

SIVILAŞTIRILMIŞ PETROL GAZLARI (LPG) PİYASASI 2009 OCAK - EYLÜL DÖNEMİ ÖZET PİYASA RAKAMLARI



T.C.
ENERJİ PİYASASI DÜZENLEME KURUMU
Sıvılaştırılmış Petrol Gazları [LPG] Piyasası Dairesi Başkanlığı

İÇİNDEKİLER

1. ÜRETİM	1
2. DIŐ TİCARET	1
İTHALAT	1
İHRACAT	2
3. YURTIÇİ LPG TİCARETİ	3
3.1 DAĐITICILAR BAZINDA SATIŐLAR	4
3.2 İL BAZINDA SATIŐLAR	7

1.  retim

Tablo 1.1 : LPG  retiminin  r n ve d nem bazında dađılımları

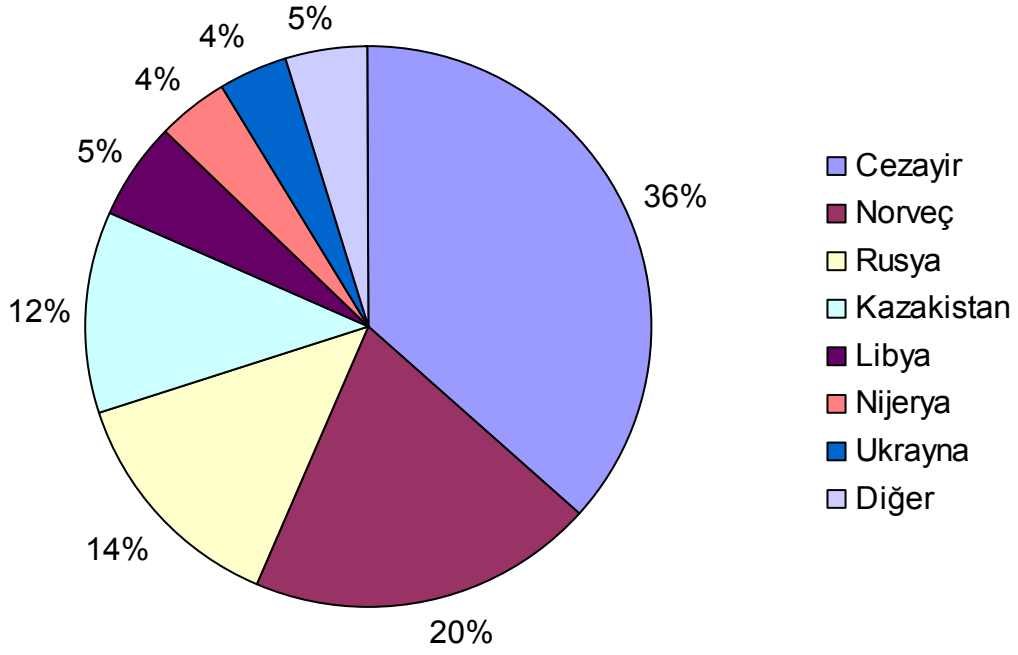
�r�nler	Ocak-Mart		Nisan-Haziran		Temmuz-Eyl�l		Toplam	
	Miktar (ton)	Oran	Miktar (ton)	Oran	Miktar (ton)	Oran	Miktar (ton)	Oran
Karışım LPG	131.791	100,00%	157.467	100,00%	176.808	100,00%	466.066	100,00%
B�tan	0	0,00%	0	0,00%	0	0,00%	0	0,00%
Propan	0	0,00%	0	0,00%	0	0,00%	0	0,00%
Toplam	131.791	100,00%	157.467	100,00%	176.808	100,00%	466.066	100,00%

2. Dış Ticaret

İthalat

Tablo 2.1: Dađıtıcı firmalar ve T prař tarafından ger ekleřtirilen ithalatın menřei  lkelere g re dađılımları

Sıra	Menřei �lke	Ocak-Eyl�l (ton)
1.	Cezayir	845.592
2.	Norve�	459.623
3.	Rusya	316.757
4.	Kazakistan	269.609
5.	Libya	122.999
6.	Nijerya	101.589
7.	Ukrayna	89.463
8.	İran	44.752
9.	İtalya	27.499
10.	Almanya	18.734
11.	Fransa	8.396
12.	Bahreyn	5.011
13.	Romanya	1.568
14.	Mısır	1.260
	TOPLAM	2.312.852

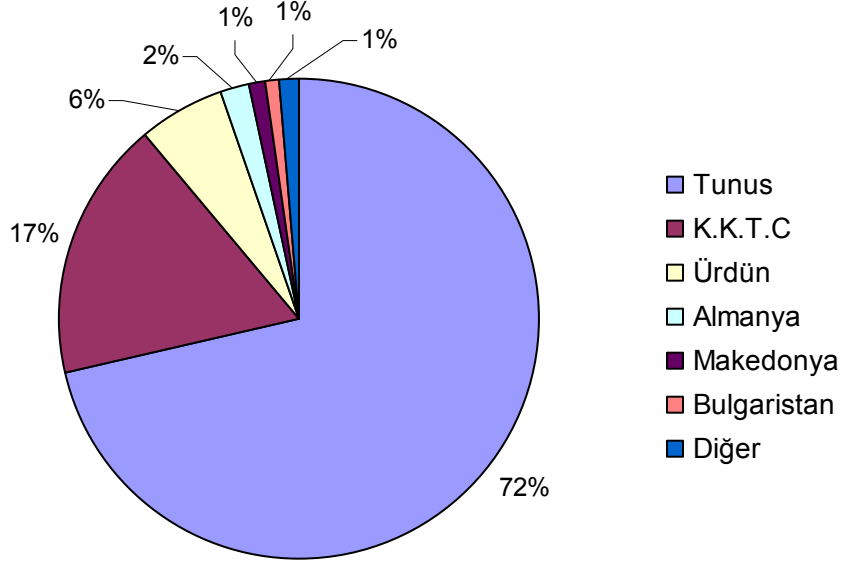


řekil 2.1: Dađıtıcı firmalar ve T prař tarafından gerekleřtirilen ithalatın menřei  lkelere g re dađılımı

İhracat

Tablo 2.2: Dađıtıcı firmalar ve T prař tarafından gerekleřtirilen ihracatın  lkelere g re dađılımı

Sıra	�lke	Ocak-Eyl�l (ton)
1.	Tunus	54.805
2.	K.K.T.C.	13.303
3.	�rd�n	4.480
4.	Almanya	1.647
5.	Makedonya	720
6.	Bulgaristan	685
7.	Yunanistan	495
8.	Serbest B�lge	281
9.	G�rcistan	160
10.	Suriye	83
11.	İran	42
TOPLAM		76.702

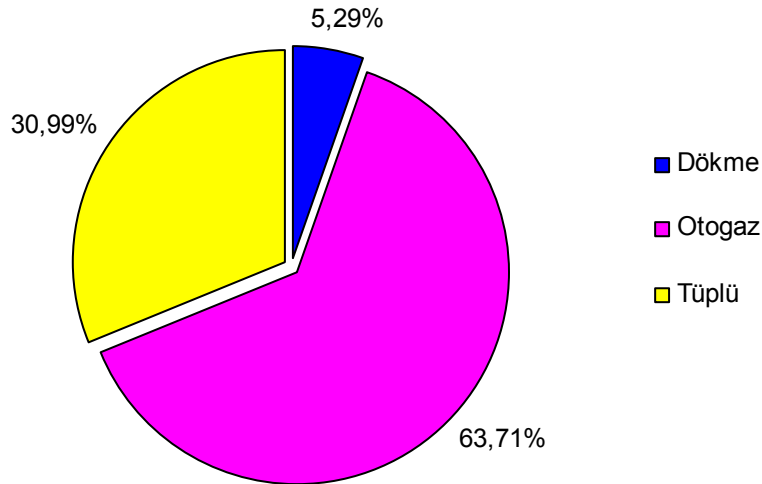


Şekil 2.2: Dağıtıcı firmalar ve Tüpraş tarafından gerçekleştirilen ihracatın ülkelere göre dağılımı

3. Yurtiçi LPG Ticareti

Tablo 3.1: Dönemsel tüketimin ürün bazında dağılımı

Ürün	Ocak-Mart		Nisan-Haziran		Temmuz-Eylül		Toplam	
	Tüketim (ton)	Oran	Tüketim (ton)	Oran	Tüketim (ton)	Oran	Tüketim (ton)	Oran
Dökme	40.314	5,10%	50.344	5,56%	51.546	5,21%	142.203	5,29%
Otogaz	481.434	60,90%	573.058	63,24%	657.291	66,39%	1.711.782	63,71%
Tüplü	268.767	34,00%	282.769	31,20%	281.149	28,40%	832.685	30,99%
Toplam	790.515	100,00%	906.170	100,00%	989.985	100,00%	2.686.670	100,00%

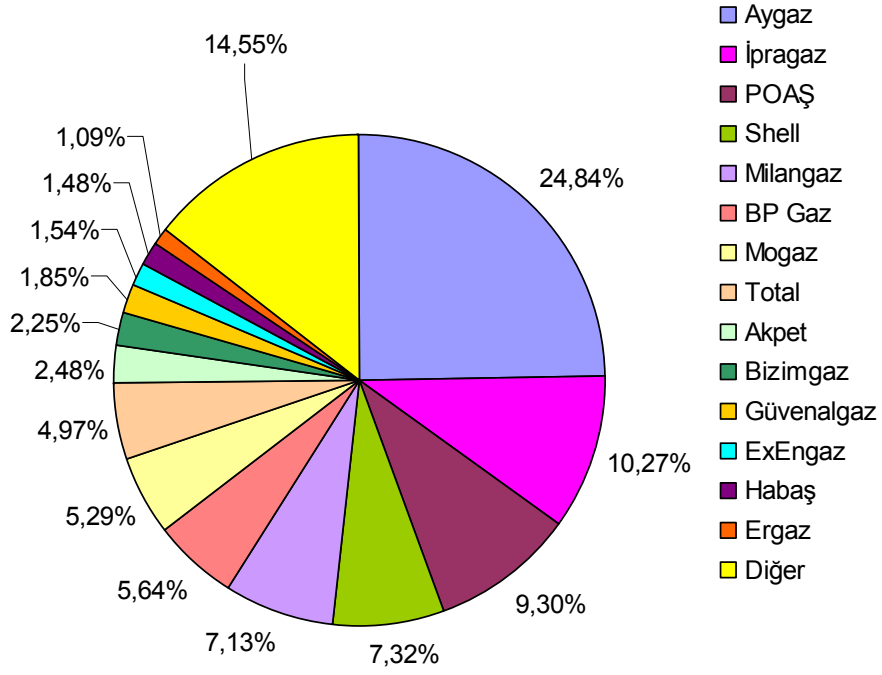


Şekil 3.1: LPG tüketiminin ürün bazında dağılımı

3.1 Dağıtıcılar Bazında Satışlar

Tablo 3.2: Satışların dağıtıcılara ve dönemlere göre dağılımı

Dağıtıcı	Ocak-Mart		Nisan-Haziran		Temmuz-Eylül		Toplam	
	Satış (ton)	Pazar Payı	Satış (ton)	Pazar Payı	Satış (ton)	Pazar Payı	Satış (ton)	Pazar Payı
Avgaz	187.699	23,74%	223.484	24,66%	256.318	25,89%	667.501	24,84%
İprağaz	89.414	11,31%	91.072	10,05%	95.491	9,65%	275.977	10,27%
POAŞ	69.018	8,73%	84.936	9,37%	95.815	9,68%	249.769	9,30%
Shell	60.595	7,67%	65.986	7,28%	70.109	7,08%	196.690	7,32%
Milangaz	57.725	7,30%	60.741	6,70%	73.171	7,39%	191.637	7,13%
BP Gaz	48.329	6,11%	51.258	5,66%	52.006	5,25%	151.592	5,64%
Mogaz	41.317	5,23%	47.820	5,28%	53.027	5,36%	142.164	5,29%
Total	40.949	5,18%	45.685	5,04%	46.786	4,73%	133.419	4,97%
Akpet	18.357	2,32%	23.165	2,56%	25.184	2,54%	66.706	2,48%
Bizimgaz	18.465	2,34%	20.464	2,26%	21.471	2,17%	60.401	2,25%
Güvenalgaz	13.780	1,74%	16.977	1,87%	19.005	1,92%	49.762	1,85%
ExEngaz	10.413	1,32%	14.581	1,61%	16.287	1,65%	41.281	1,54%
Habaş	11.176	1,41%	13.799	1,52%	14.758	1,49%	39.733	1,48%
Ergaz	9.196	1,16%	10.033	1,11%	9.933	1,00%	29.162	1,09%
Yücelgaz,	8.039	1,02%	8.799	0,97%	9.567	0,97%	26.404	0,98%
Güneygaz	7.012	0,89%	8.235	0,91%	7.344	0,74%	22.591	0,84%
Gesan	6.156	0,78%	7.159	0,79%	8.442	0,85%	21.757	0,81%
Yurtgaz	3.724	0,47%	6.788	0,75%	8.108	0,82%	18.620	0,69%
Anadolugaz	5.106	0,65%	6.534	0,72%	6.303	0,64%	17.942	0,67%
Akgaz	3.756	0,48%	5.863	0,65%	7.268	0,73%	16.886	0,63%
Yamangaz	4.722	0,60%	5.483	0,61%	5.838	0,59%	16.044	0,60%
Oralgaz	4.017	0,51%	4.998	0,55%	5.727	0,58%	14.741	0,55%
Erciyes	4.174	0,53%	4.210	0,46%	4.752	0,48%	13.136	0,49%
Margaz	3.815	0,48%	4.315	0,48%	4.864	0,49%	12.994	0,48%
Karadeniz	3.614	0,46%	4.024	0,44%	4.436	0,45%	12.074	0,45%
Güvengaz	3.510	0,44%	5.982	0,66%	1.715	0,17%	11.207	0,42%
Ogaz	4.501	0,57%	4.099	0,45%	2.180	0,22%	10.780	0,40%
Kongaz	3.134	0,40%	3.726	0,41%	3.831	0,39%	10.690	0,40%
Selgaz	3.062	0,39%	3.781	0,42%	3.613	0,36%	10.456	0,39%
Nargaz	2.947	0,37%	3.248	0,36%	3.281	0,33%	9.476	0,35%
Ergaz	2.797	0,35%	3.090	0,34%	3.392	0,34%	9.279	0,35%
Hürgaz	2.436	0,31%	3.066	0,34%	3.580	0,36%	9.081	0,34%
Şarkgaz	2.386	0,30%	2.842	0,31%	3.615	0,37%	8.842	0,33%
Arğaz	2.598	0,33%	2.812	0,31%	3.149	0,32%	8.559	0,32%
Hilaltüp	2.856	0,36%	2.528	0,28%	2.715	0,27%	8.098	0,30%
Gağgaz	2.808	0,36%	2.682	0,30%	2.575	0,26%	8.065	0,30%
Antgaz	2.716	0,34%	2.756	0,30%	2.559	0,26%	8.031	0,30%
Trabzongaz	2.265	0,29%	2.574	0,28%	3.007	0,30%	7.847	0,29%
Altıngaz	1.915	0,24%	2.633	0,29%	3.054	0,31%	7.602	0,28%
Hizmet	2.404	0,30%	2.921	0,32%	1.987	0,20%	7.312	0,27%
Maviölgaz	2.091	0,26%	2.466	0,27%	2.561	0,26%	7.117	0,26%
Gazmer	1.009	0,13%	1.960	0,22%	2.913	0,29%	5.882	0,22%
Eurogaz	1.863	0,24%	2.047	0,23%	1.960	0,20%	5.870	0,22%
Akçagaz	1.736	0,22%	1.843	0,20%	1.891	0,19%	5.470	0,20%
Classgaz	1.519	0,19%	1.658	0,18%	1.966	0,20%	5.143	0,19%
Kalegaz	1.267	0,16%	1.794	0,20%	1.947	0,20%	5.007	0,19%
Likitgaz	1.282	0,16%	1.411	0,16%	1.435	0,14%	4.128	0,15%
Çelebiqaz	573	0,07%	1.177	0,13%	1.209	0,12%	2.958	0,11%
Sorğun	685	0,09%	902	0,10%	1.029	0,10%	2.615	0,10%
Hasgaz	978	0,12%	742	0,08%	758	0,08%	2.477	0,09%
Pegağaz	823	0,10%	808	0,09%	693	0,07%	2.325	0,09%
Goldgaz	710	0,09%	741	0,08%	774	0,08%	2.225	0,08%
Şiringaz	582	0,07%	652	0,07%	798	0,08%	2.032	0,08%
Birgaz	465	0,06%	552	0,06%	702	0,07%	1.719	0,06%
Pamukkale	389	0,05%	516	0,06%	657	0,07%	1.562	0,06%
Avqaz	488	0,06%	518	0,06%	538	0,05%	1.544	0,06%
Selçukgaz	336	0,04%	452	0,05%	499	0,05%	1.287	0,05%
Torsan	0	0,00%	272	0,03%	509	0,05%	781	0,03%
Netgaz	578	0,07%	2	0,00%	37	0,00%	618	0,02%
Asgaz	169	0,02%	223	0,02%	191	0,02%	583	0,02%
Yeni Ulaşlı	0	0,00%	176	0,02%	366	0,04%	542	0,02%
Güneşgaz	0	0,00%	84	0,01%	274	0,03%	358	0,01%
Egepet	69	0,01%	26	0,00%	20	0,00%	115	0,00%
Toplam	790.515	100,00%	906.170	100,00%	989.985	100,00%	2.686.670	100,00%



Őekil 3.2: Dađıtıcıların pazar payları

Tablo 3.3: Satışların dağıtıcılar ve ürün bazında dağılımı

Dağıtıcı	Tüplü LPG		Dökme LPG		Otogaz		Toplam	
	Satış (ton)	Pazar Payı(%)	Satış (ton)	Pazar Payı(%)	Satış (ton)	Pazar Payı	Satış (ton)	Pazar Payı(%)
Aygaz	274.690	32,99%	63.976	44,99%	328.835	19,21%	667.501	24,84%
İpragaz	149.602	17,97%	31.022	21,82%	95.353	5,57%	275.977	10,27%
POAŞ	14	0,00%	0	0,00%	249.754	14,59%	249.769	9,30%
Shell	7.586	0,91%	1.597	1,12%	187.507	10,95%	196.690	7,32%
Milangaz	109.764	13,18%	2.719	1,91%	79.155	4,62%	191.637	7,13%
BP Gaz	42.220	5,07%	0	0,00%	109.372	6,39%	151.592	5,64%
Mogaz	51.303	6,16%	12.490	8,78%	78.371	4,58%	142.164	5,29%
Total	37.391	4,49%	2.787	1,96%	93.241	5,45%	133.419	4,97%
Akpet	877	0,11%	301	0,21%	65.529	3,83%	66.706	2,48%
Bizimgaz	34.748	4,17%	538	0,38%	25.115	1,47%	60.401	2,25%
Güvenalgaz	737	0,09%	99	0,07%	48.926	2,86%	49.762	1,85%
ExEngaz	330	0,04%	0	0,00%	40.952	2,39%	41.281	1,54%
Habaş	10.008	1,20%	240	0,17%	29.485	1,72%	39.733	1,48%
Ergaz	23.494	2,82%	283	0,20%	5.385	0,31%	29.162	1,09%
Yücelgaz,	2.970	0,36%	1.557	1,10%	21.877	1,28%	26.404	0,98%
Güneygaz	5.750	0,69%	39	0,03%	16.802	0,98%	22.591	0,84%
Gesan	6.577	0,79%	231	0,16%	14.950	0,87%	21.757	0,81%
Yurtgaz	933	0,11%	6.338	4,46%	11.350	0,66%	18.620	0,69%
Anadolugaz	3.745	0,45%	390	0,27%	13.807	0,81%	17.942	0,67%
Akgaz	2.110	0,25%	365	0,26%	14.411	0,84%	16.886	0,63%
Yamangaz	402	0,05%	3	0,00%	15.639	0,91%	16.044	0,60%
Oralgaz	1.707	0,20%	73	0,05%	12.962	0,76%	14.741	0,55%
Erciyes	3.669	0,44%	375	0,26%	9.091	0,53%	13.136	0,49%
Margaz	3.520	0,42%	652	0,46%	8.823	0,52%	12.994	0,48%
Karadeniz	4.257	0,51%	162	0,11%	7.654	0,45%	12.074	0,45%
Güvengaz	9.047	1,09%	0	0,00%	2.160	0,13%	11.207	0,42%
Ogaz	1.702	0,20%	4.586	3,22%	4.491	0,26%	10.780	0,40%
Kongaz	7.337	0,88%	112	0,08%	3.241	0,19%	10.690	0,40%
Selgaz	248	0,03%	19	0,01%	10.189	0,60%	10.456	0,39%
Nargaz	714	0,09%	1.543	1,09%	7.219	0,42%	9.476	0,35%
Erolgaz	360	0,04%	235	0,17%	8.684	0,51%	9.279	0,35%
Hürgaz	1.271	0,15%	7	0,00%	7.804	0,46%	9.081	0,34%
Şarkgaz	3.976	0,48%	91	0,06%	4.776	0,28%	8.842	0,33%
Argaz	1.391	0,17%	427	0,30%	6.741	0,39%	8.559	0,32%
Hilaltüp	2.695	0,32%	3.616	2,54%	1.787	0,10%	8.098	0,30%
Gapgaz	932	0,11%	111	0,08%	7.022	0,41%	8.065	0,30%
Antgaz	2.389	0,29%	242	0,17%	5.400	0,32%	8.031	0,30%
Trabzongaz	2.808	0,34%	144	0,10%	4.895	0,29%	7.847	0,29%
Altingaz	216	0,03%	94	0,07%	7.291	0,43%	7.602	0,28%
Hizmet	1.211	0,15%	1.472	1,04%	4.629	0,27%	7.312	0,27%
Mavigölgaz	406	0,05%	74	0,05%	6.637	0,39%	7.117	0,26%
Gazmer	431	0,05%	209	0,15%	5.242	0,31%	5.882	0,22%
Eurogaz	387	0,05%	470	0,33%	5.013	0,29%	5.870	0,22%
Akçagaz	2.226	0,27%	13	0,01%	3.231	0,19%	5.470	0,20%
Classgaz	2.421	0,29%	29	0,02%	2.694	0,16%	5.143	0,19%
Kalegaz	1.028	0,12%	0	0,00%	3.979	0,23%	5.007	0,19%
Likitgaz	3.413	0,41%	715	0,50%	0	0,00%	4.128	0,15%
Çelebigaz	297	0,04%	108	0,08%	2.553	0,15%	2.958	0,11%
Sorgun	775	0,09%	42	0,03%	1.798	0,11%	2.615	0,10%
Hasgaz	1.048	0,13%	445	0,31%	984	0,06%	2.477	0,09%
Pegagaz	2.325	0,28%	0	0,00%	0	0,00%	2.325	0,09%
Goldgaz	734	0,09%	460	0,32%	1.030	0,06%	2.225	0,08%
Şiringaz	209	0,03%	29	0,02%	1.794	0,10%	2.032	0,08%
Birgaz	38	0,00%	48	0,03%	1.633	0,10%	1.719	0,06%
Pamukkale	0	0,00%	0	0,00%	1.562	0,09%	1.562	0,06%
Avgaz	136	0,02%	411	0,29%	997	0,06%	1.544	0,06%
Selçukgaz	1.189	0,14%	24	0,02%	74	0,00%	1.287	0,05%
Torsan	100	0,01%	5	0,00%	676	0,04%	781	0,03%
Netgaz	61	0,01%	0	0,00%	556	0,03%	618	0,02%
Asgaz	475	0,06%	0	0,00%	108	0,01%	583	0,02%
Yeni Ulaşlı	25	0,00%	0	0,00%	517	0,03%	542	0,02%
Güneşgaz	172	0,02%	186	0,13%	0	0,00%	358	0,01%
Egepet	87	0,01%	0	0,00%	28	0,00%	115	0,00%
Toplam	832.685	100%	142.203	100%	1.711.782	100%	2.686.670	100,00%

3.2 İl Bazında Satışlar

Tablo 3.4: Satışlarının il bazında dağılımı

İl	Ocak-Mart		Nisan-Haziran		Temmuz-Eylül		Toplam	
	Satış (ton)	Pazar Payı	Satış (ton)	Pazar Payı	Satış (ton)	Pazar Payı	Satış (ton)	Pazar Payı
İSTANBUL	102.998	13,03%	107.768	11,89%	101.313	10,23%	312.080	11,62%
ANKARA	79.424	10,05%	92.093	10,16%	92.676	9,36%	264.192	9,83%
İZMİR	63.263	8,00%	82.298	9,08%	89.339	9,02%	234.900	8,74%
ANTALYA	35.091	4,44%	39.730	4,38%	41.821	4,22%	116.641	4,34%
KONYA	26.926	3,41%	30.993	3,42%	35.387	3,57%	93.305	3,47%
ADANA	25.576	3,24%	24.933	2,75%	25.793	2,61%	76.302	2,84%
BURSA	21.048	2,66%	23.791	2,63%	25.690	2,59%	70.528	2,63%
İÇEL	20.407	2,58%	21.313	2,35%	23.208	2,34%	64.927	2,42%
MANİSA	17.006	2,15%	18.229	2,01%	19.746	1,99%	54.981	2,05%
KAYSERİ	14.885	1,88%	18.212	2,01%	21.558	2,18%	54.656	2,03%
GAZİANTEP	16.738	2,12%	17.259	1,90%	18.289	1,85%	52.286	1,95%
KOCAELİ	15.809	2,00%	18.071	1,99%	18.388	1,86%	52.269	1,95%
MUĞLA	13.759	1,74%	16.950	1,87%	19.500	1,97%	50.208	1,87%
BALIKESİR	13.633	1,72%	15.548	1,72%	18.782	1,90%	47.964	1,79%
SAMSUN	13.747	1,74%	15.768	1,74%	18.266	1,85%	47.781	1,78%
SAKARYA	13.064	1,65%	15.242	1,68%	16.794	1,70%	45.100	1,68%
HATAY	14.549	1,84%	14.286	1,58%	15.142	1,53%	43.978	1,64%
AYDIN	13.028	1,65%	14.194	1,57%	16.453	1,66%	43.675	1,63%
ŞANLIURFA	14.470	1,83%	14.661	1,62%	14.475	1,46%	43.606	1,62%
DENİZLİ	12.317	1,56%	13.820	1,53%	15.308	1,55%	41.445	1,54%
KAHRAMANMARAŞ	11.591	1,47%	13.495	1,49%	15.546	1,57%	40.632	1,51%
AFYON	8.265	1,05%	9.923	1,10%	12.456	1,26%	30.644	1,14%
TRABZON	8.122	1,03%	9.323	1,03%	11.019	1,11%	28.464	1,06%
ESKİŞEHİR	7.939	1,00%	9.498	1,05%	10.811	1,09%	28.248	1,05%
DİYARBAKIR	8.659	1,10%	9.900	1,09%	9.448	0,95%	28.007	1,04%
ORDU	7.191	0,91%	8.741	0,96%	10.450	1,06%	26.383	0,98%
ÇORUM	6.772	0,86%	8.383	0,93%	10.210	1,03%	25.366	0,94%
TEKİRDAĞ	7.437	0,94%	8.451	0,93%	9.190	0,93%	25.078	0,93%
ZONGULDAK	6.939	0,88%	7.990	0,88%	9.058	0,91%	23.987	0,89%
KÜTAHYA	6.434	0,81%	7.881	0,87%	8.861	0,90%	23.177	0,86%
ISPARTA	6.682	0,85%	7.580	0,84%	8.635	0,87%	22.897	0,85%
MALATYA	6.294	0,80%	7.608	0,84%	8.899	0,90%	22.801	0,85%
SİVAS	5.287	0,67%	7.655	0,84%	9.656	0,98%	22.598	0,84%
TOKAT	6.056	0,77%	7.542	0,83%	8.820	0,89%	22.418	0,83%
YOZGAT	5.595	0,71%	6.872	0,76%	9.013	0,91%	21.480	0,80%
ÇANAKKALE	5.539	0,70%	6.543	0,72%	7.570	0,76%	19.652	0,73%
OSMANİYE	6.051	0,77%	6.410	0,71%	6.843	0,69%	19.303	0,72%
ELAZIĞ	5.612	0,71%	6.424	0,71%	7.146	0,72%	19.181	0,71%
KASTAMONU	4.898	0,62%	6.362	0,70%	7.918	0,80%	19.179	0,71%
KIRIKKALE	5.096	0,64%	6.247	0,69%	7.823	0,79%	19.166	0,71%
BOLU	4.905	0,62%	5.880	0,65%	7.312	0,74%	18.096	0,67%
GİRESUN	4.646	0,59%	5.901	0,65%	7.476	0,76%	18.023	0,67%
ERZURUM	4.314	0,55%	5.871	0,65%	6.692	0,68%	16.877	0,63%
AKSARAY	4.539	0,57%	5.718	0,63%	6.587	0,67%	16.844	0,63%
ADİYAMAN	5.119	0,65%	5.569	0,61%	5.785	0,58%	16.473	0,61%
BURDUR	4.630	0,59%	5.273	0,58%	6.297	0,64%	16.201	0,60%
AMASYA	4.420	0,56%	5.330	0,59%	6.435	0,65%	16.186	0,60%
DÜZCE	4.182	0,53%	5.153	0,57%	6.294	0,64%	15.629	0,58%

devamı var

İl	Ocak-Mart		Nisan-Haziran		Temmuz-Eyl�l		Toplam	
	Satış	Pazar Payı	Satış	Pazar Payı	Satış	Pazar Payı	Satış	Pazar Payı
NEVŞEHİR	4.088	0,52%	5.289	0,58%	6.205	0,63%	15.581	0,58%
UŐAK	4.164	0,53%	4.742	0,52%	5.651	0,57%	14.557	0,54%
EDİRNE	4.093	0,52%	4.600	0,51%	5.175	0,52%	13.867	0,52%
RİZE	3.611	0,46%	4.246	0,47%	5.108	0,52%	12.965	0,48%
MARDİN	4.333	0,55%	4.129	0,46%	3.944	0,40%	12.405	0,46%
NİĞDE	3.356	0,42%	4.026	0,44%	4.961	0,50%	12.343	0,46%
KARAB�K	3.442	0,44%	4.097	0,45%	4.777	0,48%	12.316	0,46%
KIRKLARELİ	3.875	0,49%	3.819	0,42%	4.421	0,45%	12.114	0,45%
VAN	3.080	0,39%	4.008	0,44%	4.551	0,46%	11.639	0,43%
KIRŐEHİR	2.502	0,32%	3.360	0,37%	4.331	0,44%	10.194	0,38%
BİLECİK	2.050	0,26%	2.271	0,25%	5.753	0,58%	10.075	0,37%
ÇANKIRI	2.475	0,31%	3.259	0,36%	4.313	0,44%	10.047	0,37%
SİNOP	2.359	0,30%	3.030	0,33%	3.891	0,39%	9.280	0,35%
KARAMAN	2.531	0,32%	3.054	0,34%	3.483	0,35%	9.069	0,34%
ERZİNCAN	2.096	0,27%	2.828	0,31%	3.432	0,35%	8.356	0,31%
BARTIN	2.151	0,27%	2.652	0,29%	3.242	0,33%	8.045	0,30%
BATMAN	2.515	0,32%	2.569	0,28%	2.538	0,26%	7.623	0,28%
YALOVA	2.045	0,26%	2.433	0,27%	2.857	0,29%	7.336	0,27%
AĞRI	1.610	0,20%	2.137	0,24%	2.414	0,24%	6.162	0,23%
MUŐ	1.317	0,17%	1.907	0,21%	2.074	0,21%	5.297	0,20%
BİTLİS	1.290	0,16%	1.766	0,19%	2.052	0,21%	5.109	0,19%
KARS	1.283	0,16%	1.740	0,19%	1.921	0,19%	4.944	0,18%
BİNG�L	1.258	0,16%	1.638	0,18%	1.823	0,18%	4.718	0,18%
ARTVİN	1.171	0,15%	1.479	0,16%	1.774	0,18%	4.425	0,16%
SİİRT	1.371	0,17%	1.451	0,16%	1.375	0,14%	4.198	0,16%
G�M�ŐHANE	913	0,12%	1.355	0,15%	1.722	0,17%	3.990	0,15%
ŐIRNAK	1.137	0,14%	1.109	0,12%	1.097	0,11%	3.342	0,12%
İĐDIR	691	0,09%	886	0,10%	911	0,09%	2.488	0,09%
KİLİS	772	0,10%	861	0,09%	851	0,09%	2.483	0,09%
BAYBURT	558	0,07%	777	0,09%	996	0,10%	2.332	0,09%
TUNCELİ	580	0,07%	726	0,08%	844	0,09%	2.150	0,08%
ARDAHAN	395	0,05%	645	0,07%	767	0,08%	1.807	0,07%
HAKKARİ	450	0,06%	598	0,07%	554	0,06%	1.602	0,06%
TOPLAM	790.515	100,00%	906.170	100,00%	989.985	100,00%	2.686.670	100,00%

Tablo 3.5: Satışların il ve ürün bazında dağılımı

İl Adı	Tüplü LPG		Dökme LPG		Otogaz		Toplam	
	Satış (ton)	Oran	Satış (ton)	Oran	Satış (ton)	Oran	Satış (ton)	Oran
ADANA	28.352	3,40%	3.804	2,67%	44.146	2,58%	76.302	2,84%
ADIYAMAN	3.863	0,46%	161	0,11%	12.450	0,73%	16.473	0,61%
AFYON	9.554	1,15%	614	0,43%	20.476	1,20%	30.644	1,14%
AĞRI	1.835	0,22%	98	0,07%	4.228	0,25%	6.162	0,23%
AKSARAY	3.693	0,44%	419	0,29%	12.733	0,74%	16.844	0,63%
AMASYA	5.277	0,63%	177	0,12%	10.732	0,63%	16.186	0,60%
ANKARA	46.791	5,62%	7.146	5,03%	210.255	12,28%	264.192	9,83%
ANTALYA	32.801	3,94%	12.338	8,68%	71.502	4,18%	116.641	4,34%
ARDAHAN	1.046	0,13%	57	0,04%	704	0,04%	1.807	0,07%
ARTVİN	2.504	0,30%	45	0,03%	1.876	0,11%	4.425	0,16%
AYDIN	15.277	1,83%	866	0,61%	27.532	1,61%	43.675	1,63%
BALIKESİR	18.166	2,18%	1.299	0,91%	28.499	1,66%	47.964	1,79%
BARTIN	3.198	0,38%	68	0,05%	4.779	0,28%	8.045	0,30%
BATMAN	3.004	0,36%	253	0,18%	4.366	0,26%	7.623	0,28%
BAYBURT	955	0,11%	6	0,00%	1.371	0,08%	2.332	0,09%
BİLEÇİK	2.601	0,31%	3.549	2,50%	3.925	0,23%	10.075	0,37%
BİNGÖL	2.443	0,29%	65	0,05%	2.210	0,13%	4.718	0,18%
BİTLİS	2.009	0,24%	20	0,01%	3.081	0,18%	5.109	0,19%
BOLU	4.933	0,59%	1.379	0,97%	11.784	0,69%	18.096	0,67%
BURDUR	3.762	0,45%	218	0,15%	12.221	0,71%	16.201	0,60%
BURSA	22.659	2,72%	2.333	1,64%	45.536	2,66%	70.528	2,63%
ÇANAKKALE	8.014	0,96%	329	0,23%	11.310	0,66%	19.652	0,73%
ÇANKIRI	3.148	0,38%	165	0,12%	6.734	0,39%	10.047	0,37%
ÇORUM	7.325	0,88%	341	0,24%	17.701	1,03%	25.366	0,94%
DENİZLİ	13.731	1,65%	786	0,55%	26.928	1,57%	41.445	1,54%
DIYARBAKIR	8.952	1,08%	1.421	1,00%	17.634	1,03%	28.007	1,04%
DÜZCE	3.993	0,48%	635	0,45%	11.000	0,64%	15.629	0,58%
EDİRNE	7.493	0,90%	287	0,20%	6.086	0,36%	13.867	0,52%
ELAZIĞ	8.531	1,02%	401	0,28%	10.248	0,60%	19.181	0,71%
ERZİNCAN	2.910	0,35%	159	0,11%	5.287	0,31%	8.356	0,31%
ERZURUM	5.473	0,66%	188	0,13%	11.217	0,66%	16.877	0,63%
ESKİŞEHİR	6.742	0,81%	1.592	1,12%	19.914	1,16%	28.248	1,05%
GAZİANTEP	18.597	2,23%	1.221	0,86%	32.469	1,90%	52.286	1,95%
GİRESUN	7.529	0,90%	212	0,15%	10.283	0,60%	18.023	0,67%
GÜMÜŞHANE	1.658	0,20%	138	0,10%	2.194	0,13%	3.990	0,15%
HAKKARİ	1.428	0,17%	174	0,12%	0	0,00%	1.602	0,06%
HATAY	16.847	2,02%	1.485	1,04%	25.646	1,50%	43.978	1,64%
İĞDIR	1.394	0,17%	2	0,00%	1.092	0,06%	2.488	0,09%
İSPARTA	5.996	0,72%	586	0,41%	16.315	0,95%	22.897	0,85%
İÇEL	23.136	2,78%	1.894	1,33%	39.897	2,33%	64.927	2,42%
İSTANBUL	98.906	11,88%	13.007	9,15%	200.167	11,69%	312.080	11,62%
İZMİR	72.932	8,76%	51.382	36,13%	110.586	6,46%	234.900	8,74%
KAHRAMANMARAŞ	11.033	1,32%	815	0,57%	28.784	1,68%	40.632	1,51%
KARABÜK	4.212	0,51%	419	0,29%	7.685	0,45%	12.316	0,46%
KARAMAN	2.708	0,33%	145	0,10%	6.216	0,36%	9.069	0,34%
KARS	2.560	0,31%	67	0,05%	2.317	0,14%	4.944	0,18%
KASTAMONU	5.970	0,72%	178	0,12%	13.031	0,76%	19.179	0,71%
KAYSERİ	13.349	1,60%	486	0,34%	40.820	2,38%	54.656	2,03%
KIRIKKALE	4.875	0,59%	204	0,14%	14.086	0,82%	19.166	0,71%
KIRKLARELİ	5.415	0,65%	1.644	1,16%	5.055	0,30%	12.114	0,45%
KİRŞEHİR	2.551	0,31%	125	0,09%	7.518	0,44%	10.194	0,38%
KİLİS	884	0,11%	50	0,04%	1.548	0,09%	2.483	0,09%
KOCAELİ	17.427	2,09%	5.421	3,81%	29.420	1,72%	52.269	1,95%
KONYA	22.883	2,75%	2.707	1,90%	67.716	3,96%	93.305	3,47%
KÜTAHYA	6.733	0,81%	180	0,13%	16.264	0,95%	23.177	0,86%
MALATYA	7.220	0,87%	413	0,29%	15.168	0,89%	22.801	0,85%
MANİSA	18.167	2,18%	1.333	0,94%	35.481	2,07%	54.981	2,05%
MARDİN	3.407	0,41%	2.510	1,77%	6.488	0,38%	12.405	0,46%
MUĞLA	16.418	1,97%	4.139	2,91%	29.651	1,73%	50.208	1,87%
MUŞ	1.812	0,22%	35	0,02%	3.450	0,20%	5.297	0,20%
NEVŞEHİR	4.704	0,56%	1.753	1,23%	9.124	0,53%	15.581	0,58%
NİĞDE	3.423	0,41%	225	0,16%	8.695	0,51%	12.343	0,46%
ORDU	11.052	1,33%	361	0,25%	14.969	0,87%	26.383	0,98%
OSMANIYE	5.063	0,61%	215	0,15%	14.026	0,82%	19.303	0,72%
RİZE	5.927	0,71%	191	0,13%	6.847	0,40%	12.965	0,48%

devamı var

İl Adı	T�pl� LPG		D�kme LPG		Otogaz		Toplam	
	Satıs (ton)	Oran	Satıs (ton)	Oran	Satıs (ton)	Oran	Satıs (ton)	Oran
SAKARYA	12.076	1,45%	1.650	1,16%	31.373	1,83%	45.100	1,68%
SAMSUN	16.629	2,00%	511	0,36%	30.641	1,79%	47.781	1,78%
SIİRT	2.055	0,25%	73	0,05%	2.070	0,12%	4.198	0,16%
SINOP	3.274	0,39%	106	0,07%	5.900	0,34%	9.280	0,35%
SİVAS	6.736	0,81%	219	0,15%	15.642	0,91%	22.598	0,84%
ŞANLIURFA	6.745	0,81%	742	0,52%	36.119	2,11%	43.606	1,62%
ŞIRNAK	1.576	0,19%	215	0,15%	1.552	0,09%	3.342	0,12%
TEKİRDAĞ	12.239	1,47%	1.442	1,01%	11.397	0,67%	25.078	0,93%
TOKAT	8.208	0,99%	260	0,18%	13.950	0,81%	22.418	0,83%
TRABZON	14.025	1,68%	440	0,31%	13.999	0,82%	28.464	1,06%
TUNCELİ	1.260	0,15%	89	0,06%	801	0,05%	2.150	0,08%
UŞAK	4.307	0,52%	112	0,08%	10.138	0,59%	14.557	0,54%
VAN	6.372	0,77%	168	0,12%	5.099	0,30%	11.639	0,43%
YALOVA	3.522	0,42%	312	0,22%	3.502	0,20%	7.336	0,27%
YOZGAT	5.639	0,68%	737	0,52%	15.103	0,88%	21.480	0,80%
ZONGULDAK	10.770	1,29%	195	0,14%	13.022	0,76%	23.987	0,89%
TOPLAM	832.685	100,00%	142.203	100,00%	1.711.782	100,00%	2.686.670	100,00%