

# PETROL PİYASASI AYLIK SEKTÖR RAPORU

ŞUBAT

20  
26

## GENEL AÇIKLAMALAR

- 1) Bu Raporda yer alan ürün türleri, 12/12/2024 tarih ve 13070 sayılı Kurul Kararında belirtilen ürünler esas alınarak gruplandırılmıştır (Bkz.: Rapor Eki)
- 2) Bu Raporda yer alan;
  - **Bayiye Teslim:** Akaryakıt ve ihrakiye bayilik lisansı sahiplerine yapılan teslimleri (Taşıt Tanıma Sistemi ve Ulusal Taşıt Tanıma Sistemi ile yapılan satışlar dahil)
  - **Serbest Kullanıcıya Teslim:** Serbest kullanıcı lisansı sahiplerine yapılan teslimleri
  - **Diğer Teslim:** Lisanssız kişilere yapılan teslimleri
  - **Serbest Dolaşım:** Gümrük Kanununun 18 inci maddesi hükümlerine göre millileşmiş ürünün yurtiçinde alınan/satılan miktarını,
  - **İhraç Kayıtlı:** KDV Kanununun 11 inci maddesi kapsamında ihraç etmek üzere alınan/satılan miktarını,
  - **Transit Rejime Tabi:** Lisans sahipleri tarafından transit rejim kapsamında alınan/satılan ürün miktarını,
  - **İhrakiye-İhracat:** Akaryakıt ihracatı haricinde, ihrakiye olarak yapılan ihracat miktarını, ifade eder.
- 3) İller Bazında Teslim/Türkiye Toplam Teslimi raporlarına, yurtiçi satış, ihraç kayıtlı ve transit rejime tabi teslimler ile ihrakiye-ihracatı dahil edilmiştir. Diğer yandan, Yurtiçi Satış raporlarında yer alan teslimlere ihraç kayıtlı, transit rejime tabi teslimler ile ihrakiye-ihracatı dahil edilmemiştir.
- 4) Aksi belirtilmedikçe raporda yer alan tüm veriler, “ton” cinsindedir.
- 5) Pay (%) sütunu bulunan tablolarda 0,01’den düşük olan oranlar 0,00 olarak gösterilmektedir.

## ➤ Üretim

**2026 yılı Şubat ayında 2025 yılı Şubat ayına göre:**

- ✓ Toplam rafineri petrol ürünleri üretimi %2,80 artarak 2.972.124,21 ton olarak gerçekleşmiştir.
- ✓ Motorin türleri üretimi %9,72 azalarak 1.203.133,82 ton olarak gerçekleşmiştir.
- ✓ Benzin türleri üretimi %9,57 artarak 398.990,11 ton olarak gerçekleşmiştir.
- ✓ Havacılık yakıtları üretimi %17,55 artarak 488.028,31 ton olarak gerçekleşmiştir.

## ➤ İthalat

**2026 yılı Şubat ayında 2025 yılı Şubat ayına göre:**

- ✓ Toplam ithalat %1,84 azalarak 3.512.919,99 ton olarak gerçekleşmiştir.
- ✓ Ham petrol ithalatı %14,08 artarak 2.559.916,40 ton olarak gerçekleşmiştir.
- ✓ Motorin türleri ithalatı %30,93 azalarak 702.189,35 ton olarak gerçekleşmiştir.

## ➤ İhracat

**2026 yılı Şubat ayında 2025 yılı Şubat ayına göre:**

- ✓ Toplam ihracat %18,62 azalarak 910.559,86 ton olarak gerçekleşmiştir.
- ✓ Benzin türleri ihracatı %36,90 artarak 7.224,54 ton olarak gerçekleşmiştir.
- ✓ Motorin türleri ihracatı %83,43 azalarak 86.439,30 ton olarak gerçekleşmiştir.
- ✓ Havacılık yakıtları ihracatı %30,07 artarak 401.899,46 ton olarak gerçekleşmiştir.
- ✓ Denizcilik yakıtları ihracatı %29,96 azalarak 52.538,32 ton olarak gerçekleşmiştir.

➤ Yurt İçi Satışlar<sup>1</sup>**2026 yılı Şubat ayında 2025 yılı Şubat ayına göre:**

- ✓ Toplam petrol ürünü satışları %3,71 artarak 2.378.526,77 ton olarak gerçekleşmiştir.
- ✓ Benzin türleri satışları %17,73 artarak 417.803,47 ton olarak gerçekleşmiştir.
- ✓ Motorin türleri satışları %1,11 artarak 1.834.490,49 ton olarak gerçekleşmiştir.

➤ İhrakiye Satışları<sup>2</sup>**2026 yılı Şubat ayında 2025 yılı Şubat ayına göre:**

- ✓ Toplam ihrakiye satışları %7,16 artarak 679.693,66 ton olarak gerçekleşmiştir.
- ✓ Havacılık yakıtları satışları %9,60 artarak 452.247,76 ton olarak gerçekleşmiştir.
- ✓ Denizcilik yakıtları satışları %6,68 azalarak 165.684,39 ton olarak gerçekleşmiştir.
- ✓ Motorin türleri satışları %44,81 artarak 51.218,85 ton olarak gerçekleşmiştir.

## ➤ Transit Rejime Tabi Teslimler

**2026 yılı Şubat ayında:**

- ✓ Motorin türlerinde 37.823,98 ton akaryakıt ve 12.152,73 ton ihrakiye teslimi gerçekleşmiştir.
- ✓ Denizcilik yakıtlarında 111.167,01 ton ihrakiye teslimi gerçekleşmiştir.
- ✓ Havacılık yakıtlarında 111,298,50 ton ihrakiye teslimi gerçekleşmiştir.

<sup>1</sup> Serbest dolaşımdaki akaryakıtın bayi, serbest kullanıcılar ve lisanssız son kullanıcılara satışlarını kapsar.

<sup>2</sup> Yurtiçi satışlar, transit rejimi kapsamında son kullanıcılara yapılan teslimler ve ihrakiye ihracatını kapsar.

## Şubat 2025 ve Şubat 2026 Dönemi Petrol Piyasası Genel Görünümü (ton)

ÜRÜN TÜRÜ	ÜRETİM*			İTHALAT**			İHRACAT			YURT İÇİ SATIŞ(TÜKETİM)			TOPLAM TESLİM***		
	2025 Şubat	2026 Şubat	Değişim (%)	2025 Şubat	2026 Şubat	Değişim (%)	2025 Şubat	2026 Şubat	Değişim (%)	2025 Şubat	2026 Şubat	Değişim (%)	2025 Şubat	2026 Şubat	Değişim (%)
Benzin Türleri	364.127,41	398.990,11	9,57	0,00	0,00	0,00	5.175,34	7.224,54	39,60	354.876,85	417.803,47	17,73	354.877,13	417.803,77	17,73
Motorin Türleri	1.332.616,38	1.203.133,82	-9,72	1.016.641,27	702.189,35	-30,93	521.661,31	86.439,30	-83,43	1.814.349,84	1.834.490,49	1,11	1.934.642,76	1.884.625,60	-2,59
Fuel Oil Türleri	-8.286,07	86.676,69	-	25.120,97	13.000,00	-48,25	0,00	88.966,63	-	18.197,64	19.651,19	7,99	18.197,64	19.651,19	7,99
Havacılık Yakıtları	415.152,11	488.028,31	17,55	54.353,38	58.606,60	7,83	308.976,78	401.899,46	30,07	87.447,42	89.371,91	2,20	412.643,20	452.247,76	9,60
Denizcilik Yakıtları	83.861,66	49.748,05	-40,68	18.492,48	15.597,48	-15,65	75.013,95	52.538,32	-29,96	5.234,99	1.248,30	-76,15	177.552,13	178.873,60	0,74
Gazyağı	0,00	99,25	-	0,00	0,00	0,00	0,00	0,00	0,00	107,75	118,68	10,14	107,75	118,68	10,14
Diğer Ürünler	703.639,61	745.448,00	5,94	220.069,66	163.610,16	-25,66	208.053,48	273.491,60	31,45	13.185,99	15.842,74	20,15	13.185,99	15.921,77	20,75
<b>Toplam</b>	<b>2.891.111,10</b>	<b>2.972.124,21</b>	<b>2,80</b>	<b>1.334.677,76</b>	<b>953.003,59</b>	<b>-28,60</b>	<b>1.118.880,85</b>	<b>910.559,86</b>	<b>-18,62</b>	<b>2.293.400,49</b>	<b>2.378.526,77</b>	<b>3,71</b>	<b>2.911.206,59</b>	<b>2.969.242,36</b>	<b>1,99</b>

\*LPG üretim verilerini de içerir. Rafinerici lisansı sahibi şirketlerin yurt içi ham petrol temin miktarı **462.839,06** tondur.

\*\*Ham Petrol ithalat miktarı **2.559.916,40** tondur.

\*\*\*Toplam Teslim: Yurtiçi satışlar, ihrac kayıtlı teslimler, transit rejim kapsamındaki teslimler ve ihrakiye-ihracat toplamıdır.

## Ocak-Şubat 2025 ve Ocak-Şubat 2026 Dönemi Petrol Piyasası Genel Görünümü (ton)

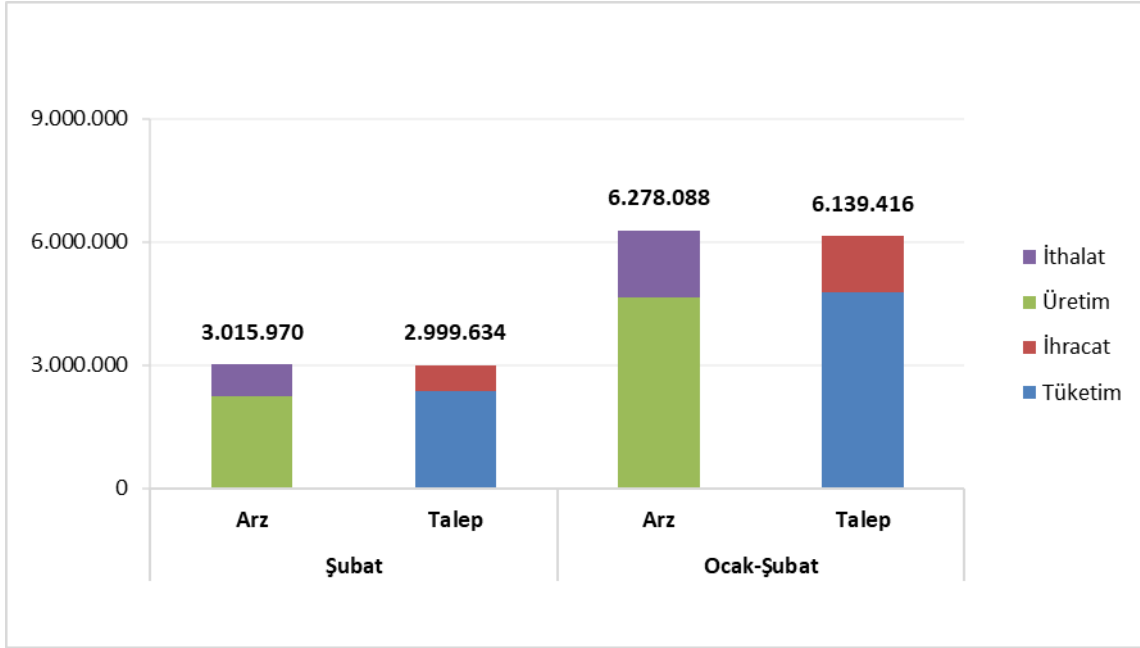
ÜRÜN TÜRÜ	ÜRETİM*			İTHALAT**			İHRACAT			YURT İÇİ SATIŞ(TÜKETİM)			TOPLAM TESLİM***		
	2025 Ocak - Şubat	2026 Ocak - Şubat	Değişim (%)	2025 Ocak - Şubat	2026 Ocak - Şubat	Değişim (%)	2025 Ocak - Şubat	2026 Ocak - Şubat	Değişim (%)	2025 Ocak - Şubat	2026 Ocak - Şubat	Değişim (%)	2025 Ocak - Şubat	2026 Ocak - Şubat	Değişim (%)
Benzin Türleri	783.482,62	872.007,14	11,30	0,00	323,41	-	48.797,54	47.067,72	-3,54	747.809,61	846.616,29	13,21	747.810,07	846.616,87	13,21
Motorin Türleri	2.793.835,24	2.562.144,99	-8,29	1.979.850,44	1.424.911,08	-28,03	1.091.372,74	206.747,13	-81,06	3.708.444,41	3.695.877,57	-0,34	3.908.970,26	3.758.352,31	-3,85
Fuel Oil Türleri	-8.464,92	140.867,16	-	40.366,81	51.324,44	27,15	0,00	143.652,20	-	40.410,09	45.013,44	11,39	40.410,09	45.013,44	11,39
Havacılık Yakıtları	854.119,12	999.809,38	17,06	114.132,66	116.166,52	1,78	728.799,57	854.886,10	17,30	179.897,90	187.671,51	4,32	897.627,70	969.815,43	8,04
Denizcilik Yakıtları	182.828,13	85.809,16	-53,07	46.964,08	24.724,48	-47,35	221.089,16	108.361,66	-50,99	9.149,30	3.522,68	-61,50	372.987,79	375.198,03	0,59
Gazyağı	0,00	199,53	-	0,00	0,00	0,00	0,00	0,00	0,00	219,52	280,27	27,67	219,52	280,27	27,67
Diğer Ürünler	1.149.531,53	1.564.093,22	36,06	569.711,80	376.526,56	-33,91	490.935,65	619.794,41	26,25	18.541,22	27.831,50	50,11	18.541,22	27.971,62	50,86
<b>Toplam</b>	<b>5.755.331,72</b>	<b>6.224.930,59</b>	<b>8,16</b>	<b>2.751.025,80</b>	<b>1.993.976,50</b>	<b>-27,52</b>	<b>2.580.994,66</b>	<b>1.980.509,22</b>	<b>-23,27</b>	<b>4.704.472,05</b>	<b>4.806.813,25</b>	<b>2,18</b>	<b>5.986.566,66</b>	<b>6.023.247,98</b>	<b>0,61</b>

\*LPG üretim verilerini de içerir. Rafinerici lisansı sahibi şirketlerin yurt içi ham petrol temin miktarı **1.002.455,13** tondur.

\*\*Ham Petrol ithalat miktarı **5.225.301,46** tondur.

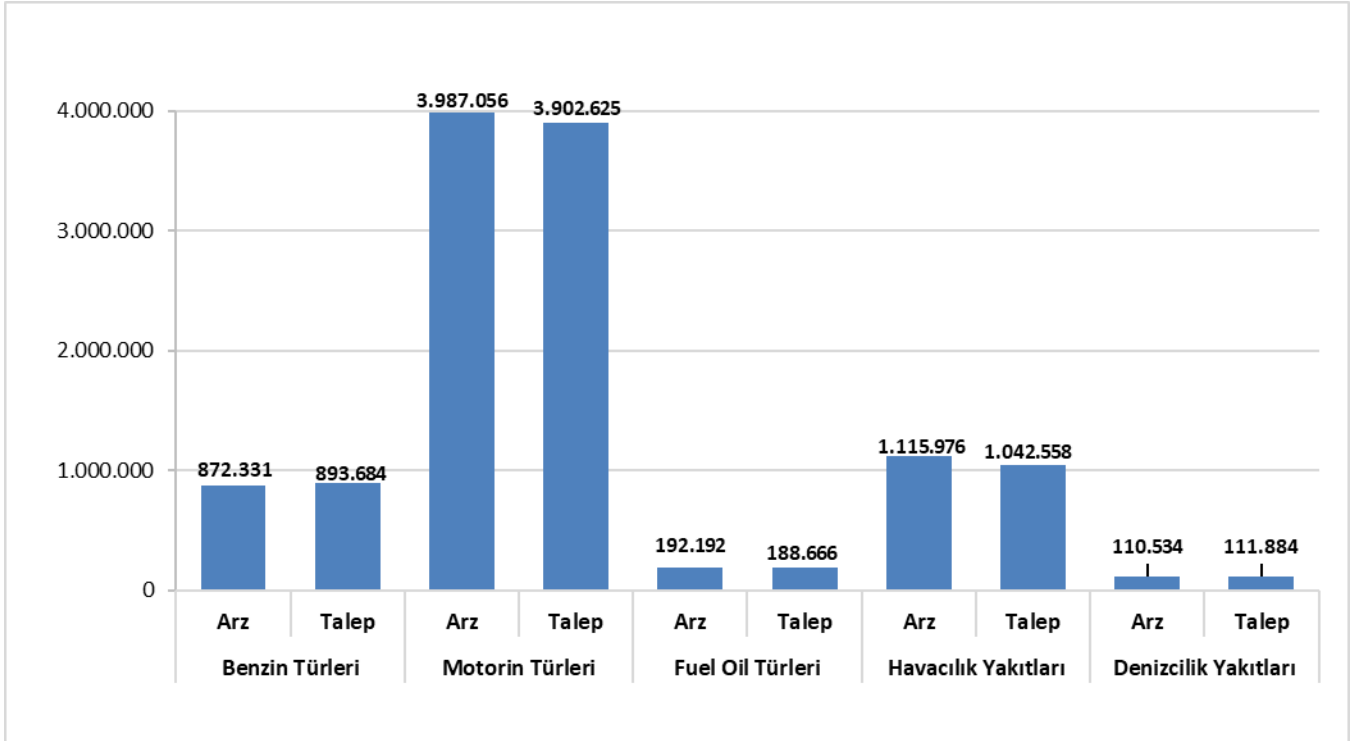
\*\*\*Toplam Teslim: Yurtiçi satışlar, ihrac kayıtlı teslimler, transit rejim kapsamındaki teslimler ve ihrakiye-ihracat toplamıdır.

## 2026 Yılı Şubat Ayı Sonu İtibariyle Arz-Talep Dengesi (ton)\*



\*Arz ve talep değerleri hesaplamasında 5 ana ürün türü esas alınmıştır.

## 2026 Yılı Ocak-Şubat Dönemi Ürün Türlerine Göre Arz-Talep Dengesi (ton)



## İÇİNDEKİLER

1. ÜRETİM .....	6
2. DIŞ TİCARET.....	8
2.1. İTHALAT.....	8
2.2. İHRACAT.....	11
3. YURT İÇİ SATIŞLAR (TÜKETİM) .....	12
4. TOPTAN TİCARET .....	23
5. TESLİMLER.....	25

### EKLER:

EK EXCEL DOSYASI

## TABLO VE ŞEKİL LİSTESİ

Tablo 1.1 Şubat 2026 Dönemi Lisans Sahiplerine Göre Rafineri Üretimi.....	6
Tablo 1.2 Dönemler Arası Rafineri Üretiminin Karşılaştırılması.....	7
Tablo 2.1.1 Şubat 2026 Dönemi Ülkelere Göre İthalat .....	8
Şekil 2.1 Şubat 2026 Dönemi Ülkelere Göre İthalat Dağılımı.....	9
Tablo 2.1.2 Şubat 2026 Dönemi Lisans Türlerine Göre İthalat .....	9
Tablo 2.1.3 Şubat 2026 Dönemi Yapıldığı İle Göre Petrol Ürünleri İthalat Miktarları.....	10
Tablo 2.1.4 Dönemler Arası İthalatın Karşılaştırılması .....	10
Tablo 2.2.1 Şubat 2026 Dönemi Lisans Türlerine Göre İhracat.....	11
Tablo 2.2.2 Dönemler Arası İhracatın Karşılaştırılması .....	11
Tablo 3.1 Şubat 2026 Dönemi İllere Göre Yurtiçi Satış Miktarları.....	12
Tablo 3.2 Dönemler Arası Yurtiçi Satış Miktarlarının Karşılaştırılması .....	15
Tablo 3.3 Şubat 2026 Dönemi Dağıtıcı Lisansı Sahiplerinin Yurt İçi Akaryakıt Satış Miktarları ve Pazar Payları .....	15
Şekil 3.1 Şubat 2026 Dönemi Akaryakıt Satış Miktarlarının Dağıtıcılara Göre Dağılımı .....	17
Tablo 3.4 Şubat 2026 Dönemi Taşıt Tanıma Sistemi (TTS) ile Yapılan Akaryakıt Satışları .....	18
Tablo 3.5 Şubat 2026 Dönemi Ulusal Taşıt Tanıma Sistemi (UTTTS) ile Yapılan Akaryakıt Satışları.....	18
Tablo 3.6 Şubat 2026 Dönemi Dağıtıcıların Bayi Satış Miktarları (Benzin Türleri-litre).....	19
Tablo 3.7 Şubat 2025 Dönemi Dağıtıcıların Bayi Satış Miktarları (Motorin Türleri-litre) .....	21
Tablo 4.1 Şubat 2026 Dönemi Rafinerici Lisansı Sahiplerinin Toptan Satış Miktarları.....	23
Tablo 4.2 Şubat 2026 Dönemi Dağıtıcı ve İhrakiye Teslimi Lisansı Sahiplerinin Toptan Satış Miktarları .....	24
Tablo 5.1 Dönemler Arası Toplam Teslimlerin Karşılaştırılması .....	25
Tablo 5.2 Şubat 2026 Dönemi Teslim Türüne Göre İhrakiye Teslimleri .....	25
Tablo 5.3 Dönemler Arası İhrakiye Teslimlerinin Karşılaştırılması .....	26
Tablo 5.4 Şubat 2026 Dönemi Biyoyakıt Teslimleri.....	26

## 1. ÜRETİM

Tablo 1.1 Şubat 2026 Dönemi Lisans Sahiplerine Göre Rafineri Üretimi

Ürün Adı	TÜPRAŞ İzmit Rafinerisi	TÜPRAŞ İzmir Rafinerisi	TÜPRAŞ Kırıkkale Rafinerisi	TÜPRAŞ Batman Rafinerisi	Star Rafineri	Toplam
Kurşunsuz Benzin 95 Oktan	200.707,84	139.300,05	59.663,18			399.671,06
Kurşunsuz Benzin 98 Oktan	-680,96					-680,96
Motorin	421.333,70	253.717,52	42.193,41		485.889,19	1.203.133,82
Fuel Oil (Kükürt Oranı %0,5'i geçen fakat %1'i geçmeyenler)	-8.056,17	-3.069,85				-11.126,02
Kalorifer Yakıtı (Kükürt Oranı %0,5'i geçen fakat %1'i geçmeyenler)	9.339,73	3.169,37				12.509,10
Yüksek Kükürtlü Fuel Oil (Kükürt oranı %1'i geçenler)	0,00	84.333,64	959,97			85.293,60
Jet Yakıtı (Kerosen)	257.372,27	140.603,84	28.291,16		61.761,04	488.028,31
Denizcilik Yakıtı (Artık)	4.112,55	1.778,54				5.891,08
Denizcilik Yakıtı (Damıtık)	38.757,86	5.099,11				43.856,97
Gazyağı			99,25			99,25
<b>Akaryakıtlar Toplamı</b>	<b>922.886,83</b>	<b>624.932,21</b>	<b>131.206,95</b>	<b>0,00</b>	<b>547.650,23</b>	<b>2.226.676,21</b>
Atmosferik Straight Run Fuel Oil	-132.739,18	92.155,02	-21.192,45			-61.776,61
Baz yağ		13.877,02				13.877,02
Beyaz İspirto & SBP	26,18					26,18
Bitümen	44.808,36	108.342,23	38.601,57	26,55		191.778,71
Diğer Ara Ürünler	-14.095,20	4.869,20	-1.999,02	-26,55		-11.251,56
Diğer Benzinler	11.191,77					11.191,77
Diğer Ürünler	16.692,46	5.085,47	1.539,12		95.001,66	118.318,71
Heavy Vacuum Gas Oil	-52.913,64	30.318,09	3.680,19		70.263,30	51.347,94
LPG**	43.290,83	16.449,40	3.674,90		21.767,39	85.182,51
Nafta	-29.115,43	27.734,88	27.966,23		121.929,03	148.514,71
Petrol Koku	78.387,24	0,00	0,00		60.718,14	139.105,38
Rafineri Gazı (Sıvı olmayan)	35.834,47	11.968,31	3.079,97		32.261,38	83.144,13
Yüksek Kükürtlü Motorin	-55.724,88	-21.702,54	53.416,24		0,29	-24.010,89
<b>Akaryakıt Kapsamında Olmayan Ürünler Toplamı</b>	<b>-54.357,01</b>	<b>289.097,07</b>	<b>108.766,76</b>	<b>0,00</b>	<b>401.941,18</b>	<b>745.448,00</b>
<b>Genel Toplam</b>	<b>868.529,81</b>	<b>914.029,28</b>	<b>239.973,71</b>	<b>0,00</b>	<b>949.591,41</b>	<b>2.972.124,21</b>

\*Tabloda üretim miktarının eksi olması, stokta bulunan ya da ithal edilen ürünün rafineri tarafından yeniden kullanıldığını ve bu ürünle yeni ürünün ya da ürünlerin üretildiğini göstermektedir.

\*\* İlgili dönemde rafinerilerde üretilen LPG miktarının 4.773,38 tonu Rafineri Yakıtı olarak kullanılmıştır.

Tablo 1.2 Dönemler Arası Rafineri Üretimini Karşılaştırılması

Ürün Adı	2025 Şubat	2026 Şubat	Değişim (%)
	Miktar (ton)	Miktar (ton)	
Kurşunsuz Benzin 95 Oktan	364.127,41	399.671,06	9,76
Kurşunsuz Benzin 98 Oktan	0,00	-680,96	-
Motorin	1.321.581,98	1.203.133,82	-8,96
Motorin (Biodizel ihtiva eden)	11.034,40	0,00	-
Fuel Oil (Kükürt Oranı %0,5'i geçen fakat %1'i geçmeyenler)	-21.519,39	-11.126,02	-48,30
Kalorifer Yakıtı (Kükürt Oranı %0,5'i geçen fakat %1'i geçmeyenler)	13.233,32	12.509,10	-5,47
Yüksek Kükürtlü Fuel Oil (Kükürt oranı %1'i geçenler)	0,00	85.293,60	-
Jet Yakıtı (Kerosen)	415.152,11	488.028,31	17,55
Denizcilik Yakıtı (Artık)	67.849,34	5.891,08	-91,32
Denizcilik Yakıtı (Damıtık)	16.012,32	43.856,97	173,90
Gazyağı	0,00	99,25	-
<b>Akaryakıtlar Toplamı</b>	<b>2.187.471,49</b>	<b>2.226.676,21</b>	<b>1,79</b>
Atmosferik Straight Run Fuel Oil	-38.167,86	-61.776,61	61,86
Baz yağ	-1.599,00	13.877,02	-967,86
Beyaz İspirto & SBP	0,56	26,18	-
Bitümen	123.803,79	191.778,71	54,91
Diğer Ara Ürünler	114.231,24	-11.251,56	-109,85
Diğer Benzinler	0,00	11.191,77	-
Diğer Ürünler	145.115,92	118.318,71	-18,47
Heavy Vacuum Gas Oil	-34.413,34	51.347,94	-249,21
LPG**	85.427,85	85.182,51	-0,29
Nafta	108.489,70	148.514,71	36,89
Petrol Koku	149.626,45	139.105,38	-7,03
Rafineri Gazı (Sıvı olmayan)	104.624,35	83.144,13	-20,53
Yüksek Kükürtlü Motorin	-53.500,05	-24.010,89	-55,12
<b>Akaryakıt Kapsamında Olmayan Ürünler Toplamı</b>	<b>703.639,61</b>	<b>745.448,00</b>	<b>5,94</b>
<b>Genel Toplam</b>	<b>2.891.111,10</b>	<b>2.972.124,21</b>	<b>2,80</b>

\*Tabloda üretim miktarının eksi olması, stokta bulunan ya da ithal edilen ürünün rafineri tarafından yeniden kullanıldığını ve bu ürünle yeni ürünün ya da ürünlerin üretildiğini göstermektedir.

\*\* İlgili dönemlerde rafinerilerde üretilen LPG miktarının sırasıyla 4.341,57 ve 4.773,38 tonu Rafineri Yakıtı olarak kullanılmıştır.

Petrol üretiminin aylık gelişimi ek Excel dosyasında Tablo-1'de yer almaktadır.

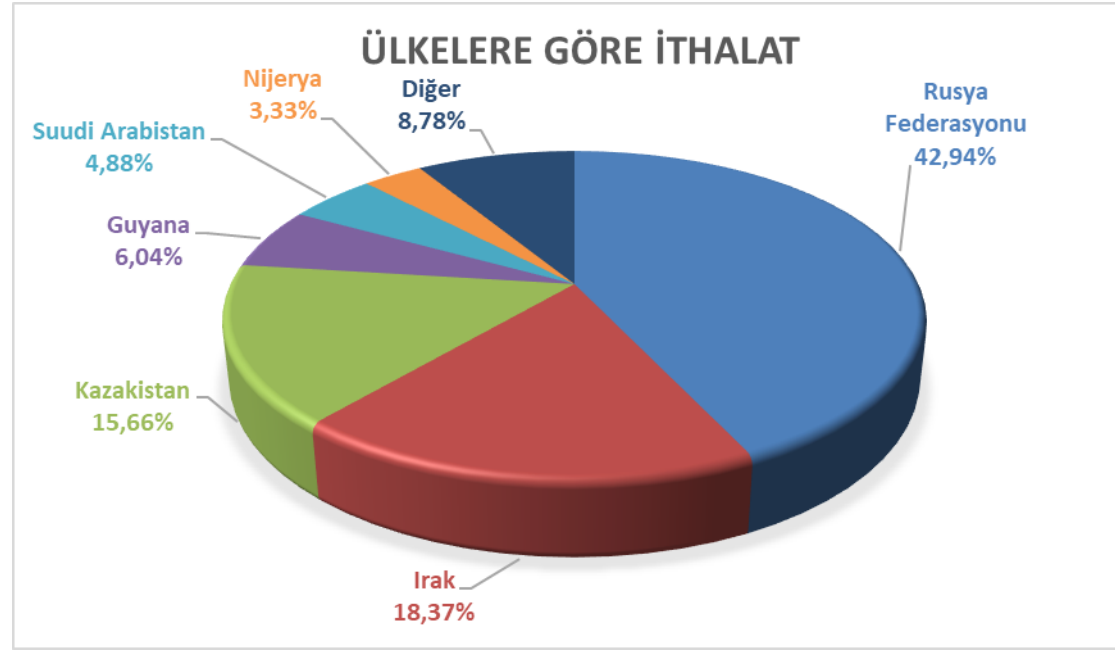
## 2. DIŞ TİCARET

## 2.1. İTHALAT

Tablo 2.1.1 Şubat 2026 Dönemi Ülkelere Göre İthalat

Ülke	Ham Petrol	Motorin Türleri	Fuel Oil Türleri	Havacılık Yakıtları	Denizcilik Yakıtları	Diğer Ürünler	Toplam	Pay (%)
Rusya Federasyonu	722.210,00	573.900,69	0,00	58.500,00	9.971,57	143.699,98	1.508.282,22	42,94
Irak	645.346,86	0,00	0,00	0,00	0,00	0,00	645.346,86	18,37
Kazakistan	550.184,30	0,00	0,00	0,00	0,00	0,00	550.184,30	15,66
Guyana	212.094,72	0,00	0,00	0,00	0,00	0,00	212.094,72	6,04
Suudi Arabistan	171.425,73	0,00	0,00	0,00	0,00	0,00	171.425,73	4,88
Nijerya	117.031,87	0,00	0,00	0,00	0,00	0,00	117.031,87	3,33
Norveç	99.871,24	0,00	0,00	0,00	0,00	0,00	99.871,24	2,84
Mısır		78.115,42	0,00	0,00	0,00	0,00	78.115,42	2,22
İtalya	14.509,46	43.476,22	0,00	0,00	5.475,92	0,00	63.461,60	1,81
Libya	27.242,22	0,00	0,00	0,00	0,00	0,00	27.242,22	0,78
Hollanda		776,10	0,00	0,00	0,00	19.910,18	20.686,28	0,59
Hırvatistan		0,00	10.000,00	0,00	0,00	0,00	10.000,00	0,28
Bahreyn		5.830,02	0,00	0,00	0,00	0,00	5.830,02	0,17
Estonya		0,00	3.000,00	53,56	0,00	0,00	3.053,56	0,09
Belçika		0,00	0,00	0,00	150,00	0,00	150,00	0,00
Kuveyt		79,42	0,00	0,00	0,00	0,00	79,42	0,00
Polonya		0,00	0,00	53,04	0,00	0,00	53,04	0,00
İngiltere		8,25	0,00	0,00	0,00	0,00	8,25	0,00
Hindistan		3,24	0,00	0,00	0,00	0,00	3,24	0,00
<b>Toplam</b>	<b>2.559.916,40</b>	<b>702.189,35</b>	<b>13.000,00</b>	<b>58.606,60</b>	<b>15.597,48</b>	<b>163.610,16</b>	<b>3.512.919,99</b>	<b>100</b>

Ham petrol ve petrol ithalatının ülkelere göre aylık gelişimi ek Excel dosyasında Tablo-2'de yer almaktadır.



Şekil 2.1 Şubat 2026 Dönemi Ülkelere Göre İthalat Dağılımı

Tablo 2.1.2 Şubat 2026 Dönemi Lisans Türlerine Göre İthalat

Lisans Türü	Ham Petrol	Motorin Türleri	Fuel Oil Türleri	Havacılık Yakıtları	Denizcilik Yakıtları	Diğer Ürünler	Toplam	Pay (%)
Rafinerici Lisansı	2.559.916,40	54.664,12	13.000,00	0,00	0,00	163.419,11	2.790.999,62	79,45
Dağıtıcı Lisansı		647.525,23	0,00	0,00	15.597,48	0,00	663.122,72	18,88
İhrakiye Teslimi Lisansı		0,00	0,00	58.606,60	0,00	191,05	58.797,65	1,67
<b>Toplam</b>	<b>2.559.916,40</b>	<b>702.189,35</b>	<b>13.000,00</b>	<b>58.606,60</b>	<b>15.597,48</b>	<b>163.610,16</b>	<b>3.512.919,99</b>	<b>100</b>

Ham petrol ve petrol ithalatının lisans türlerine ve lisans unvanlarına göre aylık ve kümülatif gelişimi ek Excel dosyasında sırasıyla Tablo-3 ve Tablo-4'te yer almaktadır.

**Tablo 2.1.3** Şubat 2026 Dönemi Yapıldığı İle Göre Petrol Ürünleri İthalat Miktarları

İl Adı*	Miktar (Ton)
ANTALYA	31.404,48
ARTVİN	500,00
HATAY	25.451,53
İSTANBUL	60.005,85
İZMİR	74.887,50
KOCAELİ	252.676,56
MERSİN	307.789,08
SAMSUN	29.449,58
TEKİRDAĞ	130.501,42
TRABZON	40.337,59
<b>Toplam</b>	<b>953.003,59</b>

\* Ürünün serbest dolaşıma girdiği şehir

**Tablo 2.1.4** Dönemler Arası İthalatın Karşılaştırılması

Ürün Türü	2025 Şubat		2026 Şubat		Değişim (%)
	Miktar (Ton)	Pay (%)	Miktar (Ton)	Pay (%)	
Ham Petrol	2.243.924,60	62,70	2.559.916,40	72,87	14,08
Motorin Türleri	1.016.641,27	28,41	702.189,35	19,99	-30,93
Fuel Oil Türleri	25.120,97	0,70	13.000,00	0,37	-48,25
Havacılık Yakıtları	54.353,38	1,52	58.606,60	1,67	7,83
Denizcilik Yakıtları	18.492,48	0,52	15.597,48	0,44	-15,65
Diğer Ürünler	220.069,66	6,15	163.610,16	4,66	-25,66
<b>Toplam</b>	<b>3.578.602,37</b>	<b>100</b>	<b>3.512.919,99</b>	<b>100</b>	<b>-1,84</b>

Petrol ithalatının ürün türlerine göre aylık gelişimi ek Excel dosyasında Tablo-5'te yer almaktadır. Ham petrol ithalatının aylık gelişimi ise, ek Excel dosyasında Tablo-6'da yer almaktadır.

## 2.2. İHRACAT

**Tablo 2.2.1** Şubat 2026 Dönemi Lisans Türlerine Göre İhracat

Lisans Türü	Benzin Türleri	Motorin Türleri	Fuel Oil Türleri	Havacılık Yakıtları	Denizcilik Yakıtları	Diğer Ürünler	Toplam	Pay (%)
Rafinerici Lisansı	7.224,24	86.289,15	88.966,63	131.446,87	0,00	252.894,85	566.821,75	62,25
İhrakiye Teslimi Lisansı	0,30	0,00	0,00	234.667,27	18.665,95	20.557,75	273.891,27	30,08
Dağıtıcı Lisansı	0,00	150,15	0,00	35.785,32	33.872,37	39,00	69.846,84	7,67
<b>Toplam</b>	<b>7.224,54</b>	<b>86.439,30</b>	<b>88.966,63</b>	<b>401.899,46</b>	<b>52.538,32</b>	<b>273.491,60</b>	<b>910.559,86</b>	<b>100</b>

*Petrol ihracatının lisans türlerine ve lisans unvanlarına göre aylık ve kümülatif gelişimi ek Excel dosyasında sırasıyla Tablo-7 ve Tablo-8'te yer almaktadır.*

**Tablo 2.2.2** Dönemler Arası İhracatın Karşılaştırılması

Ürün Türü	2025 Şubat		2026 Şubat		Değişim (%)
	Miktar (Ton)	Pay (%)	Miktar (Ton)	Pay (%)	
Benzin Türleri	5.175,34	0,46	7.224,54	0,79	39,60
Motorin Türleri	521.661,31	46,62	86.439,30	9,49	-83,43
Fuel Oil Türleri	0,00	0,00	88.966,63	9,77	-
Havacılık Yakıtları	308.976,78	27,61	401.899,46	44,14	30,07
Denizcilik Yakıtları	75.013,95	6,70	52.538,32	5,77	-29,96
Diğer Ürünler	208.053,48	18,59	273.491,60	30,04	31,45
<b>Toplam</b>	<b>1.118.880,85</b>	<b>100</b>	<b>910.559,86</b>	<b>100</b>	<b>-18,62</b>

*Petrol ihracatının ülkelere göre aylık ve kümülatif gelişimi ek Excel dosyasında sırasıyla Tablo-9 ve Tablo-10'da yer almaktadır.*

*Petrol ihracatının ürün türlerine göre aylık gelişimi ek Excel dosyasında Tablo-11'de yer almaktadır.*

### 3. YURT İÇİ SATIŞLAR (TÜKETİM)

**Tablo 3.1** Şubat 2026 Dönemi İllere Göre Yurtiçi Satış Miktarları

İl	Benzin Türleri	Motorin Türleri	Fuel Oil Türleri	Havacılık Yakıtları	Denizcilik Yakıtları	Gazyağı	Diğer Ürünler	Toplam	Pay (%)
İSTANBUL	101.829,79	253.445,59	117,92	31.933,77	0,00	6,95	0,00	387.334,02	16,28
ANKARA	42.246,16	121.416,71	6.184,88	21.158,09	0,00	9,93	15.842,74	206.858,50	8,70
İZMİR	24.758,95	94.997,56	447,90	5.466,04	1.098,30	26,98	0,00	126.795,73	5,33
BURSA	19.507,32	70.470,89	394,78	143,87	0,00	0,00	0,00	90.516,87	3,81
KOCAELİ	14.717,45	63.795,75	63,16	0,00	150,00	9,61	0,00	78.735,96	3,31
ANTALYA	15.161,00	57.453,04	48,24	3.920,02	0,00	0,00	0,00	76.582,30	3,22
KONYA	8.431,74	65.464,29	110,74	389,73	0,00	11,17	0,00	74.407,67	3,13
MERSİN	8.834,59	54.463,17	100,54	0,00	0,00	19,97	0,00	63.418,27	2,67
EDİRNE	2.923,89	59.620,43	85,62	0,00	0,00	0,00	0,00	62.629,94	2,63
GAZİANTEP	7.762,47	47.238,39	4.329,40	2.073,96	0,00	0,00	0,00	61.404,22	2,58
ADANA	9.312,04	47.449,56	422,58	2.015,46	0,00	11,96	0,00	59.211,60	2,49
HATAY	6.331,10	42.676,87	151,10	656,86	0,00	0,00	0,00	49.815,93	2,09
MANİSA	7.067,99	40.965,68	297,07	0,00	0,00	0,00	0,00	48.330,73	2,03
SAMSUN	5.465,46	36.049,30	178,48	1.149,72	0,00	0,00	0,00	42.842,95	1,80
DENİZLİ	4.881,88	36.268,08	938,26	233,10	0,00	0,00	0,00	42.321,31	1,78
BALIKESİR	7.501,74	33.825,26	773,02	73,14	0,00	0,00	0,00	42.173,16	1,77
KAYSERİ	6.327,95	32.210,43	118,52	1.523,06	0,00	0,00	0,00	40.179,96	1,69
MUĞLA	7.887,51	26.760,47	21,40	1.361,91	0,00	0,00	0,00	36.031,29	1,51
SAKARYA	6.565,23	29.368,01	32,00	0,00	0,00	0,00	0,00	35.965,25	1,51
TEKİRDAĞ	7.084,24	28.379,08	363,96	120,32	0,00	0,00	0,00	35.947,60	1,51
ŞANLIURFA	4.088,47	24.331,05	173,50	810,21	0,00	0,00	0,00	29.403,23	1,24
DIYARBAKIR	5.126,99	22.033,31	26,10	2.028,29	0,00	0,00	0,00	29.214,69	1,23
ESKİŞEHİR	4.620,71	23.540,37	140,96	36,70	0,00	0,00	0,00	28.338,73	1,19
AYDIN	5.660,38	22.307,29	175,08	46,95	0,00	0,00	0,00	28.189,70	1,19
AFYONKARAHİSAR	2.968,35	23.002,12	10,08	0,00	0,00	0,00	0,00	25.980,55	1,09
KAHRAMANMARAŞ	3.905,94	21.289,07	126,86	269,16	0,00	15,91	0,00	25.606,94	1,08
NİĞDE	1.379,77	22.774,43	342,62	0,00	0,00	0,00	0,00	24.496,82	1,03

İl	Benzin Türleri	Motorin Türleri	Fuel Oil Türleri	Havacılık Yakıtları	Denizcilik Yakıtları	Gazyağı	Diğer Ürünler	Toplam	Pay (%)
TRABZON	3.654,44	14.747,55	114,82	2.392,25	0,00	0,00	0,00	20.909,06	0,88
BOLU	3.098,49	15.751,30	5,96	0,00	0,00	0,00	0,00	18.855,75	0,79
ÇANAKKALE	3.434,50	14.682,81	164,20	82,59	0,00	0,00	0,00	18.364,10	0,77
MALATYA	2.879,32	13.843,23	0,00	580,91	0,00	0,00	0,00	17.303,46	0,73
ORDU	2.386,25	14.092,41	0,00	791,40	0,00	0,00	0,00	17.270,06	0,73
ZONGULDAK	2.398,96	14.315,07	495,34	15,30	0,00	0,00	0,00	17.224,67	0,72
SİVAS	2.063,54	14.389,46	394,24	192,22	0,00	0,00	0,00	17.039,47	0,72
BATMAN	1.310,14	14.328,24	102,86	628,59	0,00	0,00	0,00	16.369,83	0,69
KÜTAHYA	2.280,36	12.748,87	487,54	29,81	0,00	0,00	0,00	15.546,58	0,65
DÜZCE	2.342,23	12.324,81	19,64	0,00	0,00	0,00	0,00	14.686,68	0,62
ADIYAMAN	1.543,80	12.581,28	0,00	303,09	0,00	0,00	0,00	14.428,17	0,61
ERZURUM	2.686,56	10.364,70	29,26	1.340,90	0,00	0,00	0,00	14.421,43	0,61
AKSARAY	1.885,95	12.098,80	0,00	0,00	0,00	0,00	0,00	13.984,75	0,59
KIRIKKALE	1.285,66	12.579,36	75,48	0,00	0,00	6,20	0,00	13.946,70	0,59
ÇORUM	1.900,20	11.852,02	193,60	0,00	0,00	0,00	0,00	13.945,82	0,59
UŞAK	1.527,62	12.087,16	123,64	11,44	0,00	0,00	0,00	13.749,86	0,58
NEVŞEHİR	1.486,89	11.824,67	0,00	400,00	0,00	0,00	0,00	13.711,56	0,58
KIRKLARELİ	2.433,16	10.939,65	65,10	0,00	0,00	0,00	0,00	13.437,91	0,56
TOKAT	1.927,75	10.917,72	0,00	145,04	0,00	0,00	0,00	12.990,51	0,55
MARDİN	1.732,85	10.493,24	24,94	732,30	0,00	0,00	0,00	12.983,33	0,55
ELAZIĞ	2.139,35	9.593,43	26,12	720,08	0,00	0,00	0,00	12.478,99	0,52
AMASYA	1.290,09	10.799,68	0,00	80,39	0,00	0,00	0,00	12.170,16	0,51
VAN	1.889,92	8.594,75	0,00	1.472,55	0,00	0,00	0,00	11.957,22	0,50
ISPARTA	1.732,61	8.996,53	163,10	64,80	0,00	0,00	0,00	10.957,04	0,46
KASTAMONU	1.460,53	9.139,00	0,00	52,23	0,00	0,00	0,00	10.651,76	0,45
YOZGAT	1.138,43	8.922,23	0,00	0,00	0,00	0,00	0,00	10.060,66	0,42
RİZE	1.248,89	7.553,56	0,00	1.070,41	0,00	0,00	0,00	9.872,86	0,42
GİRESUN	1.369,66	8.257,86	0,00	0,00	0,00	0,00	0,00	9.627,52	0,40
KARABÜK	1.015,23	7.954,87	0,00	0,00	0,00	0,00	0,00	8.970,10	0,38

İl	Benzin Türleri	Motorin Türleri	Fuel Oil Türleri	Havacılık Yakıtları	Denizcilik Yakıtları	Gazyağı	Diğer Ürünler	Toplam	Pay (%)
YALOVA	1.895,40	7.055,23	0,00	0,00	0,00	0,00	0,00	8.950,63	0,38
OSMANİYE	1.786,79	7.156,56	0,00	0,00	0,00	0,00	0,00	8.943,34	0,38
ŞIRNAK	670,24	7.854,37	0,00	376,74	0,00	0,00	0,00	8.901,35	0,37
ÇANKIRI	796,20	7.867,46	19,58	0,00	0,00	0,00	0,00	8.683,24	0,37
BURDUR	1.118,66	7.101,79	8,96	0,00	0,00	0,00	0,00	8.229,41	0,35
AĞRI	708,36	5.777,83	745,80	360,67	0,00	0,00	0,00	7.592,66	0,32
BİLECİK	1.193,15	5.770,46	0,00	0,00	0,00	0,00	0,00	6.963,61	0,29
ERZİNCAN	879,94	4.891,98	0,00	341,66	0,00	0,00	0,00	6.113,59	0,26
BİTLİS	558,58	5.045,38	0,00	0,00	0,00	0,00	0,00	5.603,96	0,24
KARAMAN	655,03	4.264,15	0,00	0,00	0,00	0,00	0,00	4.919,18	0,21
KARS	772,20	3.103,46	0,00	655,63	0,00	0,00	0,00	4.531,30	0,19
KIRŞEHİR	869,16	3.516,83	0,00	0,00	0,00	0,00	0,00	4.385,99	0,18
SİİRT	438,16	3.380,42	175,02	0,00	0,00	0,00	0,00	3.993,60	0,17
SİNOP	751,09	3.081,95	41,22	80,85	0,00	0,00	0,00	3.955,11	0,17
MUŞ	597,86	2.659,00	0,00	419,49	0,00	0,00	0,00	3.676,35	0,15
BİNGÖL	698,06	2.565,98	0,00	203,58	0,00	0,00	0,00	3.467,63	0,15
BARTIN	722,39	2.580,67	0,00	0,00	0,00	0,00	0,00	3.303,06	0,14
ARTVİN	504,83	2.466,46	0,00	0,00	0,00	0,00	0,00	2.971,29	0,12
IĞDIR	430,86	1.914,73	0,00	367,80	0,00	0,00	0,00	2.713,39	0,11
HAKKARİ	308,46	2.050,38	0,00	48,86	0,00	0,00	0,00	2.407,70	0,10
KİLİS	574,72	1.761,68	0,00	0,00	0,00	0,00	0,00	2.336,40	0,10
ARDAHAN	261,33	1.403,64	0,00	0,00	0,00	0,00	0,00	1.664,97	0,07
GÜMÜŞHANE	293,26	1.238,03	0,00	0,00	0,00	0,00	0,00	1.531,29	0,06
BAYBURT	242,85	849,50	0,00	0,00	0,00	0,00	0,00	1.092,34	0,05
TUNCELİ	183,38	762,13	0,00	0,00	0,00	0,00	0,00	945,51	0,04
<b>Toplam</b>	<b>417.803,47</b>	<b>1.834.490,49</b>	<b>19.651,19</b>	<b>89.371,91</b>	<b>1.248,30</b>	<b>118,68</b>	<b>15.842,74</b>	<b>2.378.526,77</b>	<b>100</b>

**Tablo 3.2** Dönemler Arası Yurtiçi Satış Miktarlarının Karşılaştırılması

Ürün Türü	2025 Şubat		2026 Şubat		Değişim (%)
	Miktar (Ton)	Pay (%)	Miktar (Ton)	Pay (%)	
Benzin Türleri	354.876,85	15,47	417.803,47	17,57	17,73
Motorin Türleri	1.814.349,84	79,11	1.834.490,49	77,13	1,11
Fuel Oil Türleri	18.197,64	0,79	19.651,19	0,83	7,99
Havacılık Yakıtları	87.447,42	3,81	89.371,91	3,76	2,20
Denizcilik Yakıtları	5.234,99	0,23	1.248,30	0,05	-76,15
Gazyağı	107,75	0,00	118,68	0,00	10,14
Diğer Ürünler	13.185,99	0,57	15.842,74	0,67	20,15
<b>Toplam</b>	<b>2.293.400,49</b>	<b>100</b>	<b>2.378.526,77</b>	<b>100</b>	<b>3,71</b>

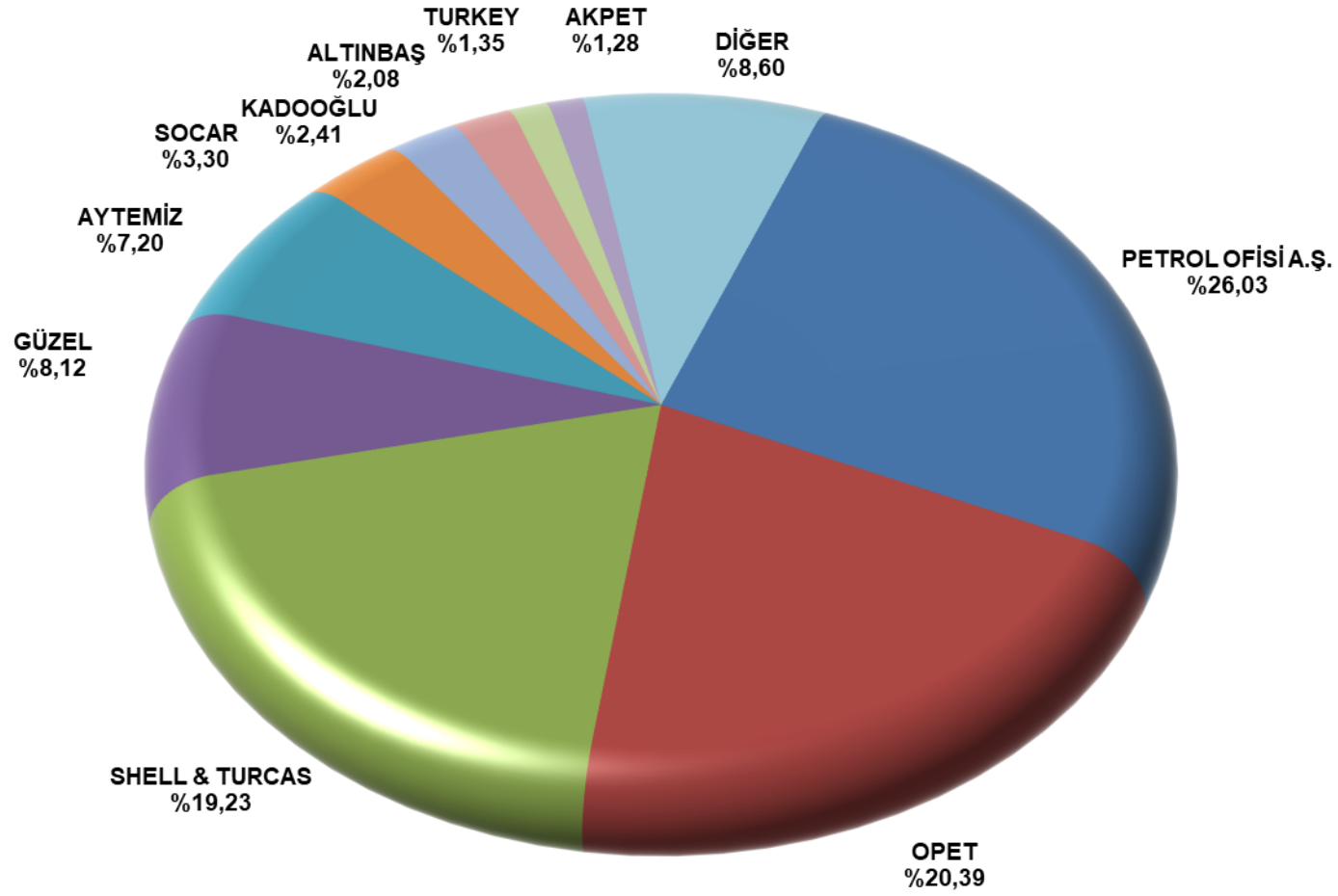
Lisans sahibi şirketlere göre yurtiçi satışların aylık ve kümülatif gelişimi ek Excel dosyasında sırasıyla Tablo-12 ve Tablo-13'de yer almaktadır.

**Tablo 3.3** Şubat 2026 Dönemi Dağıtıcı Lisansı Sahiplerinin Yurt İçi Akaryakıt Satış Miktarları ve Pazar Payları

Lisans Ünvanı	Benzin Türleri	Motorin Türleri	Fuel Oil Türleri	Gazyağı	Toplam	Pay (%)
PETROL OFİSİ ANONİM ŞİRKETİ	101.516,89	475.130,51	3.057,20	60,56	579.765,16	26,03
OPET PETROLCÜLÜK ANONİM ŞİRKETİ	114.577,04	334.790,92	4.746,78	26,98	454.141,72	20,39
SHELL & TURCAS PETROL ANONİM ŞİRKETİ	126.807,25	300.781,27	656,40	0,00	428.244,92	19,23
GÜZEL ENERJİ AKARYAKIT ANONİM ŞİRKETİ	31.117,36	149.470,65	149,64	12,01	180.749,66	8,12
AYTEMİZ AKARYAKIT DAĞITIM ANONİM ŞİRKETİ	16.701,91	142.426,27	1.220,52	0,00	160.348,70	7,20
SOCAR TURKEY PETROL TİCARET ANONİM ŞİRKETİ	1.493,53	71.980,32	0,00	0,00	73.473,85	3,30
KADOOĞLU PETROLCÜLÜK TAŞIMACILIK TİCARET SANAYİ İTHALAT VE İHRACAT A.Ş.	3.131,30	50.266,68	355,46	0,00	53.753,44	2,41
ALTINBAŞ PETROL VE TİCARET ANONİM ŞİRKETİ	2.908,42	43.314,58	99,94	0,00	46.322,94	2,08

Lisans Ünvanı	Benzin Türleri	Motorin Türleri	Fuel Oil Türleri	Gazyağı	Toplam	Pay (%)
TURKEY AKARYAKIT DAĞITIM ANONİM ŞİRKETİ	1.869,16	28.188,62	19,58	0,00	30.077,36	1,35
AKPET AKARYAKIT DAĞITIM ANONİM ŞİRKETİ	3.256,92	24.991,85	291,40	19,12	28.559,28	1,28
SİYAM PETROLCÜLÜK SANAYİ VE TİCARET ANONİM ŞİRKETİ	2.137,48	25.846,16	0,00	0,00	27.983,64	1,26
TERMOPET AKARYAKIT ANONİM ŞİRKETİ	1.993,03	18.907,52	613,90	0,00	21.514,45	0,97
TURGUT DAĞITIM ENERJİ ANONİM ŞİRKETİ	550,78	16.070,14	159,36	0,00	16.780,28	0,75
UZUN GRUBU SANAYİ VE TİCARET ANONİM ŞİRKETİ	358,52	12.966,36	959,60	0,00	14.284,48	0,64
TECO PETROLCÜLÜK SANAYİ VE TİCARET ANONİM ŞİRKETİ	1.203,51	10.785,21	314,08	0,00	12.302,80	0,55
LPGAS ENERJİ ANONİM ŞİRKETİ	766,94	11.231,82	6,11	0,00	12.004,88	0,54
BAŞ AKARYAKIT DAĞITIM PAZARLAMA SANAYİ VE TİCARET ANONİM ŞİRKETİ	286,80	9.666,80	277,16	0,00	10.230,77	0,46
7KITA PETROLCÜLÜK DAĞITIM VE PAZARLAMA ANONİM ŞİRKETİ	466,49	9.299,15	8,46	0,00	9.774,10	0,44
ENERJİ PETROL ÜRÜNLERİ PAZARLAMA ANONİM ŞİRKETİ	824,10	8.271,75	40,14	0,00	9.135,99	0,41
HYPKO PETROLCÜLÜK ANONİM ŞİRKETİ	812,45	7.953,02	0,00	0,00	8.765,47	0,39
ES ES AKARYAKIT DAĞITIM ANONİM ŞİRKETİ	548,45	8.144,06	52,16	0,00	8.744,68	0,39
İPRA ENERJİ ANONİM ŞİRKETİ	1.538,28	6.093,28	75,48	0,00	7.707,04	0,35
KALELİ BEST OİL PETROLCÜLÜK TİCARET ANONİM ŞİRKETİ	664,60	6.835,68	0,00	0,00	7.500,28	0,34
NORM GAZ PETROL ÜRÜNLERİ SANAYİ TİCARET ANONİM ŞİRKETİ	552,63	5.496,87	0,00	0,00	6.049,50	0,27
VTM AKARYAKIT PETROL ÜRÜNLERİ DAĞITIM SANAYİ VE TİCARET ANONİM ŞİRKETİ	672,33	5.049,40	0,00	0,00	5.721,73	0,26
RPET PETROLCÜLÜK ANONİM ŞİRKETİ	190,28	4.246,30	391,04	0,00	4.827,62	0,22
PETLINE PETROL ÜRÜNLERİ TİCARET ANONİM ŞİRKETİ	369,17	2.848,60	0,00	0,00	3.217,77	0,14
FOX PETROLCÜLÜK ANONİM ŞİRKETİ	215,12	2.051,31	35,02	0,00	2.301,45	0,10
EUROİL ENERJİ DAĞITIM A.Ş.	147,81	2.125,83	0,00	0,00	2.273,65	0,10
ERGAZ AKARYAKIT LPG LNG CNG DAĞITIM SANAYİ VE TİCARET LİMİTED ŞİRKETİ	31,59	340,77	0,00	0,00	372,36	0,02
<b>Toplam</b>	<b>417.710,14</b>	<b>1.795.571,69</b>	<b>13.529,43</b>	<b>118,68</b>	<b>2.226.929,94</b>	<b>100</b>

Dağıtıcı lisansı sahiplerinin yurt içi akaryakıt satış miktarlarının ve pazar paylarının kümülatif gelişimi ek Excel dosyasında Tablo-14'de yer almaktadır.



Şekil 3.1 Şubat 2026 Dönemi Akaryakıt Satış Miktarlarının Dağıtıcılara Göre Dağılımı

**Tablo 3.4** Şubat 2026 Dönemi Taşıt Tanıma Sistemi (TTS) ile Yapılan Akaryakıt Satışları\*

Ürün Türü	ÖTV'li Satış Miktarı	ÖTV'siz Satış Miktarı	Toplam
<b>Kurşunsuz Benzin 95 Oktan</b>	11.886,04	249,60	<b>12.135,64</b>
<b>Motorin</b>	66.436,07	1.556,12	<b>67.992,19</b>
<b>Kalorifer Yakıtı (Kükürt miktarı %0,5'i geçen fakat %1'i geçmeyenler)</b>		25,04	<b>25,04</b>
<b>Toplam</b>	<b>78.322,11</b>	<b>1.830,76</b>	<b>80.152,87</b>

\*Bu tablodaki veriler, dağıtıcı lisansı sahiplerinin elektronik sistemler kullanarak son kullanıcıya yapmış olduğu satış miktarları olup yukarıda gösterilen yurtiçi satış miktarlarına dâhil edilmiştir. Dağıtıcı lisansı sahiplerine göre Taşıt Tanıma Sistemi (TTS) ile yapılan akaryakıt satışları detayları ek Excel dosyasında Tablo-15'de yer almaktadır.

**Tablo 3.5** Şubat 2026 Dönemi Ulusal Taşıt Tanıma Sistemi (UTTS) ile Yapılan Akaryakıt Satışları\*

Ürün Türü	ÖTV'li		ÖTV'siz		Toplam
	Bayi	Dağıtıcı	Bayi	Dağıtıcı	
<b>Kurşunsuz Benzin 95 Oktan</b>	18.073,31	47.006,67		9,87	<b>65.089,84</b>
<b>Motorin</b>	407.506,51	249.571,88	126,43	184,96	<b>657.389,79</b>
<b>Toplam</b>	<b>425.579,82</b>	<b>296.578,55</b>	<b>126,43</b>	<b>194,83</b>	<b>722.479,63</b>

\*Bu tablodaki veriler, dağıtıcı lisansı sahiplerinin elektronik sistemler kullanarak son kullanıcıya yapmış olduğu satış miktarları olup yukarıda gösterilen yurtiçi satış miktarlarına dâhil edilmiştir. Tablodaki Bayi ve Dağıtıcı kırımları, teslimi yapana karşılık gelmektedir. Dağıtıcı lisansı sahiplerine göre Ulusal Taşıt Tanıma Sistemi (UTTS) ile yapılan akaryakıt satışları detayları ek Excel dosyasında Tablo-15'de yer almaktadır.

**Tablo 3.6** Şubat 2026 Dönemi Dağıtıcıların Bayi Satış Miktarları (Benzin Türleri-litre)\*

Lisans Sahibinin Unvanı	İstasyon Pompa Satış	Köy Pompası Satış	Dış Satış	Toplam Satış	Pay (%)
SHELL & TURCAS PETROL ANONİM ŞİRKETİ	165.641.263		55.719	165.696.983	30,18
OPET PETROLCÜLÜK ANONİM ŞİRKETİ	149.518.213		93.764	149.611.977	27,25
PETROL OFİSİ ANONİM ŞİRKETİ	134.602.501		221.772	134.824.273	24,55
GÜZEL ENERJİ AKARYAKIT ANONİM ŞİRKETİ	40.668.813		320.169	40.988.982	7,46
AYTEMİZ AKARYAKIT DAĞITIM ANONİM ŞİRKETİ	22.116.996	137	35.456	22.152.589	4,03
AKPET AKARYAKIT DAĞITIM ANONİM ŞİRKETİ	4.324.874	1.085	2.024	4.327.983	0,79
KADOOĞLU PETROLCÜLÜK TAŞIMACILIK TİCARET SANAYİ İTHALAT VE İHRACAT ANONİM ŞİRKETİ	4.281.232		14.627	4.295.859	0,78
ALTINBAŞ PETROL VE TİCARET ANONİM ŞİRKETİ	3.827.170	2.471	6.025	3.835.666	0,70
SİYAM PETROLCÜLÜK SANAYİ VE TİCARET ANONİM ŞİRKETİ	2.754.036			2.754.036	0,50
TERMOPET AKARYAKIT ANONİM ŞİRKETİ	2.644.213	576	13.004	2.657.794	0,48
TURKEY AKARYAKIT DAĞITIM ANONİM ŞİRKETİ	2.363.940			2.363.940	0,43
İPRA ENERJİ ANONİM ŞİRKETİ	2.081.748		2.000	2.083.748	0,38
SOCAR TURKEY PETROL TİCARET ANONİM ŞİRKETİ	1.926.348	848	24.428	1.951.623	0,36
TECO PETROLCÜLÜK SANAYİ VE TİCARET ANONİM ŞİRKETİ	1.636.348	7.085		1.643.433	0,30
ENERJİ PETROL ÜRÜNLERİ PAZARLAMA ANONİM ŞİRKETİ	1.086.514			1.086.514	0,20
HYPKO PETROLCÜLÜK ANONİM ŞİRKETİ	1.040.125			1.040.125	0,19
LPGAS ENERJİ ANONİM ŞİRKETİ	1.019.604			1.019.604	0,19
KALELİ BEST OİL PETROLCÜLÜK TİCARET ANONİM ŞİRKETİ	908.301		5.303	913.604	0,17
VTM AKARYAKIT PETROL ÜRÜNLERİ DAĞITIM SANAYİ VE TİCARET ANONİM ŞİRKETİ	854.486			854.486	0,16
TURGUT DAĞITIM ENERJİ ANONİM ŞİRKETİ	726.657		6.067	732.724	0,13
NORM GAZ PETROL ÜRÜNLERİ SANAYİ TİCARET ANONİM ŞİRKETİ	723.510			723.510	0,13

Lisans Sahibinin Unvanı	İstasyon Pompa Satış	Köy Pompası Satış	Dış Satış	Toplam Satış	Pay (%)
ES ES AKARYAKIT DAĞITIM ANONİM ŞİRKETİ	676.502			676.502	0,12
7KITA PETROLCÜLÜK DAĞITIM VE PAZARLAMA ANONİM ŞİRKETİ	628.034	1.074		629.109	0,11
PETLINE PETROL ÜRÜNLERİ TİCARET ANONİM ŞİRKETİ	511.009			511.009	0,09
UZUN GRUBU SANAYİ VE TİCARET ANONİM ŞİRKETİ	435.968		5.018	440.986	0,08
BAŞ AKARYAKIT DAĞITIM PAZARLAMA SANAYİ VE TİCARET ANONİM ŞİRKETİ	332.697			332.697	0,06
FOX PETROLCÜLÜK ANONİM ŞİRKETİ	296.774			296.774	0,05
RPET PETROLCÜLÜK ANONİM ŞİRKETİ	252.268			252.268	0,05
EUROİL ENERJİ DAĞITIM A.Ş.	200.861			200.861	0,04
MFD AKARYAKIT NAKLİYAT TURİZM İNŞAAT TAŞIMACILIK SANAYİ VE TİCARET LİMİTED ŞİRKETİ	162.614			162.614	0,03
ERGAZ AKARYAKIT LPG LNG CNG DAĞITIM SANAYİ VE TİCARET LİMİTED ŞİRKETİ	38.816			38.816	0,01
MEMOİL AKARYAKIT DAĞITIM SANAYİ VE TİCARET ANONİM ŞİRKETİ	27			27	0,00
TP PETROL DAĞITIM ANONİM ŞİRKETİ	8			8	0,00
<b>Toplam</b>	<b>548.282.469</b>	<b>13.277</b>	<b>805.377</b>	<b>549.101.123</b>	<b>100,00</b>

\* Bu tabloda yer alan veriler dağıtım şirketlerinin bayi otomasyon sistemlerinden web servis aracılığıyla Kurumumuz veri tabanına gönderildiğinden anlık/günlük veri akışında aksaklıklar yaşanabilmekte olup nihai veriler yıllık sektör raporundaki tablolarda yayımlanmaktadır.

Dağıtıcıların benzin bayi satış miktarları kümülatif gelişimi ek Excel dosyasında Tablo-17'de yer almaktadır.

**Tablo 3.7** Şubat 2025 Dönemi Dağıtıcıların Bayi Satış Miktarları (Motorin Türleri-litre)\*

Lisans Sahibinin Unvanı	İstasyon Pompa Satış	Köy Pompası Satış	Tarımsal Satış Amaçlı Tanker Satış	Dış Satış	Toplam Satış	Pay (%)
PETROL OFİSİ ANONİM ŞİRKETİ	427.521.470	9.301.190	13.609.234	90.177.707	540.609.601	25,68
OPET PETROLCÜLÜK ANONİM ŞİRKETİ	342.707.683	195.910	1.649.788	46.304.522	390.857.903	18,57
SHELL & TURCAS PETROL ANONİM ŞİRKETİ	323.249.882		940.969	31.044.187	355.235.038	16,87
GÜZEL ENERJİ AKARYAKIT ANONİM ŞİRKETİ	136.585.217	24.408	288.783	43.451.612	180.350.021	8,57
AYTEMİZ AKARYAKIT DAĞITIM ANONİM ŞİRKETİ	138.373.173	4.012	544.247	32.533.543	171.454.975	8,14
SOCAR TURKEY PETROL TİCARET ANONİM ŞİRKETİ	34.566.660	1.846	25.218	46.922.289	81.516.012	3,87
KADOOĞLU PETROLCÜLÜK TAŞIMACILIK TİCARET SANAYİ İTHALAT VE İHRACAT A.Ş.	50.013.426	2.593	345.697	9.756.065	60.117.781	2,86
ALTINBAŞ PETROL VE TİCARET ANONİM ŞİRKETİ	38.307.630	25.548	208.520	11.001.231	49.542.929	2,35
TURKEY AKARYAKIT DAĞITIM ANONİM ŞİRKETİ	31.065.073		91.920	2.590.956	33.747.949	1,60
AKPET AKARYAKIT DAĞITIM ANONİM ŞİRKETİ	27.692.957	8.693	354.962	2.169.142	30.225.755	1,44
SİYAM PETROLCÜLÜK SANAYİ VE TİCARET ANONİM ŞİRKETİ	27.881.448	6.900	150.464	1.911.860	29.950.673	1,42
TERMOPET AKARYAKIT ANONİM ŞİRKETİ	18.823.939	63.077	1.325.400	3.313.176	23.525.592	1,12
TURGUT DAĞITIM ENERJİ ANONİM ŞİRKETİ	18.227.975	4.239		1.215.202	19.447.416	0,92
UZUN GRUBU SANAYİ VE TİCARET ANONİM ŞİRKETİ	6.662.991		33.716	8.579.312	15.276.019	0,73
LPGAS ENERJİ ANONİM ŞİRKETİ	13.087.577		58.263	464.537	13.610.377	0,65
TECO PETROLCÜLÜK SANAYİ VE TİCARET ANONİM ŞİRKETİ	12.557.458	45.946	263.829	410.178	13.277.412	0,63
BAŞ AKARYAKIT DAĞITIM PAZARLAMA SANAYİ VE TİCARET ANONİM ŞİRKETİ	11.611.343			100.744	11.712.087	0,56
7KITA PETROLCÜLÜK DAĞITIM VE PAZARLAMA ANONİM ŞİRKETİ	10.628.198	13.166		657.121	11.298.484	0,54
ENERJİ PETROL ÜRÜNLERİ PAZARLAMA ANONİM ŞİRKETİ	9.952.313			347.037	10.299.350	0,49
HYPKO PETROLCÜLÜK ANONİM ŞİRKETİ	9.304.737	2.207	50.613	347.571	9.705.129	0,46
ES ES AKARYAKIT DAĞITIM ANONİM ŞİRKETİ	9.095.340		6.193	467.583	9.569.117	0,45
KALELİ BEST OİL PETROLCÜLÜK TİCARET ANONİM ŞİRKETİ	7.215.143		217.524	1.006.708	8.439.375	0,40
İPRA ENERJİ ANONİM ŞİRKETİ	6.617.714		25.883	667.391	7.310.988	0,35
NORM GAZ PETROL ÜRÜNLERİ SANAYİ TİCARET ANONİM ŞİRKETİ	6.086.012			427.200	6.513.212	0,31

Lisans Sahibinin Unvanı	İstasyon Pompa Satış	Köy Pompası Satış	Tarımsal Satış Amaçlı Tanker Satış	Dış Satış	Toplam Satış	Pay (%)
VTM AKARYAKIT PETROL ÜRÜNLERİ DAĞITIM SANAYİ VE TİCARET ANONİM ŞİRKETİ	5.585.558			474.474	6.060.032	0,29
RPET PETROLCÜLÜK ANONİM ŞİRKETİ	3.452.913	2.661		1.734.266	5.189.840	0,25
PETLINE PETROL ÜRÜNLERİ TİCARET ANONİM ŞİRKETİ	3.317.871	9.616	90.156	70.702	3.488.345	0,17
FOX PETROLCÜLÜK ANONİM ŞİRKETİ	2.080.008			430.804	2.510.812	0,12
EUROİL ENERJİ DAĞITIM A.Ş.	2.206.766		9.331	277.163	2.493.261	0,12
MFD AKARYAKIT NAKLİYAT TURİZM İNŞAAT TAŞIMACILIK SANAYİ VE TİCARET LTD. ŞTİ.	1.551.248			59.076	1.610.324	0,08
ERGAZ AKARYAKIT LPG LNG CNG DAĞITIM SANAYİ VE TİCARET LİMİTED ŞİRKETİ	336.404	3.172		4.810	344.387	0,02
TP PETROL DAĞITIM ANONİM ŞİRKETİ	2.959				2.959	0,00
MEMOİL AKARYAKIT DAĞITIM SANAYİ VE TİCARET ANONİM ŞİRKETİ	1.137				1.137	0,00
<b>Toplam</b>	<b>1.736.370.225</b>	<b>9.715.187</b>	<b>20.290.711</b>	<b>338.918.170</b>	<b>2.105.294.293</b>	<b>100,00</b>

\* Bu tabloda yer alan veriler dağıtım şirketlerinin bayi otomasyon sistemlerinden web servis aracılığıyla Kurumumuz veri tabanına gönderildiğinden anlık/günlük veri akışında aksaklıklar yaşanabilmekte olup nihai veriler yıllık sektör raporundaki tablolarda yayımlanmaktadır.

Dağıtıcıların motorin bayi satış miktarları kümülatif gelişimi ek Excel dosyasında Tablo-18'de yer almaktadır.

## 4. TOPTAN TİCARET

Tablo 4.1 Şubat 2026 Dönemi Rafinerici Lisansı Sahiplerinin Toptan Satış Miktarları

Lisans Sahibinin Unvanı	Ürün Türü	İhraç Kayıtlı	Serbest Dolaşımında	Toplam	Ürün Türü Toplamındaki Pay (%)
TÜRKİYE PETROL RAFİNERİLERİ ANONİM ŞİRKETİ	Benzin Türleri		413.062,11	413.062,11	98,41
	Motorin Türleri		660.995,97	660.995,97	61,34
	Fuel Oil Türleri		13.529,42	13.529,42	100,00
	Havacılık Yakıtları	190.700,70	70.725,81	261.426,51	79,90
	Denizcilik Yakıtları	48.230,92	1.102,03	49.332,95	100,00
	Gazyağı		118,56	118,56	100,00
	<b>Şirket Toplamı</b>		<b>238.931,62</b>	<b>1.159.533,88</b>	<b>1.398.465,51</b>
STAR RAFİNERİ ANONİM ŞİRKETİ	Benzin Türleri		6.656,41	6.656,41	1,59
	Motorin Türleri		416.574,10	416.574,10	38,66
	Havacılık Yakıtları	38.536,60	27.225,24	65.761,84	20,10
	<b>Şirket Toplamı</b>	<b>38.536,60</b>	<b>450.455,74</b>	<b>488.992,34</b>	<b>25,91</b>
	Benzin Türleri		<b>419.718,52</b>	<b>419.718,52</b>	<b>100,00</b>
	Motorin Türleri	<b>0,00</b>	<b>1.077.570,06</b>	<b>1.077.570,06</b>	<b>100,00</b>
	Fuel Oil Türleri		<b>13.529,42</b>	<b>13.529,42</b>	<b>100,00</b>
	Havacılık Yakıtları	<b>229.237,30</b>	<b>97.951,04</b>	<b>327.188,35</b>	<b>100,00</b>
	Denizcilik Yakıtları	<b>48.230,92</b>	<b>1.102,03</b>	<b>49.332,95</b>	<b>100,00</b>
	Gazyağı		<b>118,56</b>	<b>118,56</b>	<b>100,00</b>
	<b>Toplam</b>	<b>277.468,22</b>	<b>1.609.989,63</b>	<b>1.887.457,85</b>	<b>100,00</b>

**Tablo 4.2** Şubat 2026 Dönemi Dağıtıcı ve İhrakiye Teslimi Lisansı Sahiplerinin Toptan Satış Miktarları

Ürün Türü	İhraç Kayıtlı	Serbest Dolaşımında	Transit Rejime Tabi	Toplam
<b>Benzin Türleri</b>	0,00	29.180,80	0,00	29.180,80
<b>Motorin Türleri</b>	0,00	313.091,22	202.056,34	515.147,56
<b>Fuel Oil Türleri</b>	0,00	724,54	0,00	724,54
<b>Havacılık Yakıtları</b>	0,00	89.495,80	0,00	89.495,80
<b>Denizcilik Yakıtları</b>	12.550,20	206,07	4.251,00	17.007,27
<b>Diğer Ürünler</b>	17,28	0,00	0,00	17,28
<b>Toplam</b>	<b>12.567,48</b>	<b>432.698,43</b>	<b>206.307,34</b>	<b>651.573,25</b>

*Petrol piyasasında faaliyet gösteren lisans sahiplerine ürün satışlarının detayları ek Excel dosyasında Tablo-19'da yer almaktadır.*

## 5. TESLİMLER

Tablo 5.1 Dönemler Arası Toplam Teslimlerin Karşılaştırılması

Ürün Türü	2025 Şubat		2026 Şubat		Değişim (%)
	Miktar (Ton)	Pay (%)	Miktar (Ton)	Pay (%)	
Benzin Türleri	354.877,13	12,19	417.803,77	14,07	17,73
Motorin Türleri	1.934.642,76	66,46	1.884.625,60	63,47	-2,59
Fuel Oil Türleri	18.197,64	0,63	19.651,19	0,66	7,99
Havacılık Yakıtları	412.643,20	14,17	452.247,76	15,23	9,60
Denizcilik Yakıtları	177.552,13	6,10	178.873,60	6,02	0,74
Gazyağı	107,75	0,00	118,68	0,00	10,14
Diğer Ürünler	13.185,99	0,45	15.921,77	0,54	20,75
<b>Toplam</b>	<b>2.911.206,59</b>	<b>100</b>	<b>2.969.242,36</b>	<b>100</b>	<b>1,99</b>

Petrol ürünü teslimlerinin şirketlere ve ürün türlerine göre ayrıntılı dağılımının aylık ve kümülatif gelişimi ek Excel dosyasında sırasıyla Tablo-20 ve Tablo-21'de yer almaktadır.

Tablo 5.2 Şubat 2026 Dönemi Teslim Türüne Göre İhrakiye Teslimleri

Ürün Türü	İhrakiye - İhracat	ÖTV'li Teslim	ÖTV'siz Teslim	Transit Rejime Tabi Teslim	Diğer	Toplam
Benzin Türleri	0,30	93,33	0,00	0,00	0,00	93,63
Motorin Türleri	150,15	1.836,85	37.079,12	12.152,73	0,00	51.218,85
Havacılık Yakıtları	251.577,35	0,00	75.682,88	111.298,50	13.689,04	452.247,76
Denizcilik Yakıtları	52.538,36	0,00	1.248,30	111.167,01	730,72	165.684,39
Diğer Ürünler	79,03	0,00	0,00	0,00	10.370,01	10.449,04
<b>Toplam</b>	<b>304.345,20</b>	<b>1.930,17</b>	<b>114.010,29</b>	<b>234.618,23</b>	<b>24.789,77</b>	<b>679.693,66</b>

Lisans sahiplerine göre ihrakiye teslimleri ek Excel dosyasında Tablo-22'de yer almaktadır.

**Tablo 5.3** Dönemler Arası İhrakiye Teslimlerinin Karşılaştırması

Ürün Türü	2025 Şubat		2026 Şubat		Değişim (%)
	Miktar (Ton)	Pay (%)	Miktar (Ton)	Pay (%)	
Benzin Türleri	54,92	0,01	93,63	0,01	70,48
Motorin Türleri	35.369,09	5,58	51.218,85	7,54	44,81
Havacılık Yakıtları	412.643,20	65,05	452.247,76	66,54	9,60
Denizcilik Yakıtları	177.552,13	27,99	165.684,39	24,38	-6,68
Diğer Ürünler	8.680,67	1,37	10.449,04	1,54	20,37
<b>Toplam</b>	<b>634.300,00</b>	<b>100</b>	<b>679.693,66</b>	<b>100</b>	<b>7,16</b>

**Tablo 5.4** Şubat 2026 Dönemi Biyoyakıt Teslimleri

Firma Unvanı	Harmanlanan Ürünler	Teslim Türü		
		Rafinericiye Teslim	Dağıtıcıya Teslim	Toplam
DEGAM YAĞ VE KİMYA SANAYİ TİCARET LİMİTED ŞİRKETİ	Biodizel	0,00	422,86	422,86
AVES ENERJİ YAĞ VE GIDA SANAYİ ANONİM ŞİRKETİ	Biodizel	0,00	838,21	838,21
KOLZA BİODİZEL YAKIT VE PETROL ÜRÜNLERİ SANAYİ VE TİCARET A.Ş.	Biodizel	0,00	1.529,95	1.529,95
DB TARIMSAL ENERJİ SANAYİ VE TİCARET ANONİM ŞİRKETİ	Biodizel	0,00	1.887,38	1.887,38
TARIMSAL KİMYA TEKNOLOJİLERİ SAN.VE TİC. A.Ş.	Harmanlanan Etanol	0,00	569,35	569,35
TEZKİM TARIMSAL KİMYA SANAYİ VE TİCARET ANONİM ŞİRKETİ	Harmanlanan Etanol	0,00	1.047,00	1.047,00
KONYA ŞEKER SANAYİ VE TİCARET ANONİM ŞİRKETİ	Harmanlanan Etanol	284,17	955,07	1.239,24
<b>Toplam</b>		<b>284,17</b>	<b>7.249,83</b>	<b>7.534,00</b>