

PETROL PİYASASI SEKTÖR RAPORU

PETROL PİYASASI DAİRESİ BAŞKANLIĞI

KASIM

TABLolar LİSTESİ

Tablo 1- 2013 Kasım Ayı Toplam Petrol İthalatı (Ton)	1
Tablo 2- Ekim 2013 – Kasım 2013 Aylarına Ait Ülkelere Göre Toplam Petrol İthalatı	2
Tablo 3- Ekim 2013 – Kasım 2013 Aylarına Ait Ürünlere Göre Toplam Petrol İthalatı	3
Tablo 4- 2012 Ocak – Kasım Ayları ile 2013 Ocak – Kasım Aylarına Ait Ürünlere Göre Toplam Petrol İthalatı	3
Tablo 5- 2013 Kasım Ayı Toplam Petrol İhracatı* (Ton)	6
Tablo 6- Ekim 2013 – Kasım 2013 Aylarına Ait Ülkelere Göre Toplam Petrol İhracatı	7
Tablo 7- Ekim 2013 – Kasım 2013 Aylarına Ait Ürünlere Göre Toplam Petrol İhracatı	8
Tablo 8- 2012 Ocak – Kasım Ayları ile 2013 Ocak – Kasım Aylarına Ait Ürünlere Göre Toplam Petrol İhracatı	8
Tablo 9- 2013 Kasım Ayı Rafineri Üretimi (Ton)*	11
Tablo 10- 2012 Ocak – Kasım Ayları ile 2013 Ocak – Kasım Aylarına Ait Rafineri Üretimi (Ton)	12
Tablo 11- 2013 Kasım Ayı Rafineri Satışları (Ton)	13
Tablo 12 - 2013 Kasım Ayı Dağıtıcı Lisansı Sahiplerinin Temin Kaynaklarına Göre Dağılımı	14
Tablo 13- 2013 Kasım Ayı Dağıtıcı Satışları*	15
Tablo 14- 2012 Ocak – Kasım Ayları ile 2013 Ocak – Kasım Aylarına Ait Dağıtıcı Satışları	19
Tablo 15- 2013 Kasım Ayı ÖTV Muafiyetli Akaryakıt ve İhrakiye Teslimleri (İhracat Hariç)	19
Tablo 16 - 2013 Kasım Ayı Akaryakıt Toptan Fiyatları	27
Tablo 17- 2013 Kasım Ayı Akaryakıt Dağıtım Fiyatları	27
Tablo 18- 2013 Kasım Ayı Akaryakıt Bayi Fiyatları	28
Tablo 19- 2013 Kasım Ayı Seçilmiş AB Ülkeleri* Ortalama Bayi Fiyatı Değişimi	28
Tablo 20 - 2013 Kasım Ayı Ortalama Fiyat Oluşumu	29
Tablo 21- 2013 Kasım Ayı Petrol Piyasası Genel Görünümü (Ton)	30

ŞEKİLLER LİSTESİ

Şekil 1- 2013 Kasım Ayı Petrol İthalatının Ülkelere Göre Dağılımı	4
Şekil 2-2013 Kasım Ayı Petrol İthalatının Ürünlere Göre Dağılımı	5
Şekil 3- 2013 Kasım Ayı Petrol İhracatının Ülkelere Göre Dağılımı	9
Şekil 4-2013 Kasım Ayı Petrol İhracatının Ürünlere Göre Dağılımı	10
Şekil 5-2013 Kasım Ayı Bayiler Aracılığı ile Yapılan Motorin Türleri Satışı*	20
Şekil 6-2013 Kasım Ayı Bayiler Aracılığı ile Yapılan Benzin Türleri Satışı*	21
Şekil 7-2013 Kasım Ayı Bayiler Aracılığı ile Yapılan Fuel Oil Türleri Satışı	22
Şekil 8-2013 Kasım Ayı Bayiler Aracılığı ile Yapılan Gazyağı Satışı	23
Şekil 9-2013 Kasım Ayı İstasyonlu Bayi Satışlarının Ürünlere Göre Dağılımı*	24
Şekil 10-2013 Kasım Ayı İstasyonsuz Bayi Satışlarının Ürünlere Göre Dağılımı	25
Şekil 11-2013 Kasım Ayında Akaryakıt Bayileri Aracılığıyla Yapılan Motorin ve Benzin Türündeki Pompa Satışlarının Günlere Göre Dağılımı (litre)	26

“Petrol Piyasası Bilgi Sistemi Yönetmeliği”nin 7 nci maddesinin üçüncü fıkrası hükmü çerçevesinde “Bildirim Düzeltme Talebi”nde bulunan firmalar, Kurumun ilgili yetkilisi gözetimi ve onayı dâhilinde veri düzeltmeleri yapabilmektedirler. Söz konusu düzeltmelerden dolayı aylık dönemler itibarıyla yayımlanan Sektör Raporları arasında firmalar bazında rakamsal uyumsuzluklar olabilmektedir. Bu tür farklılıklar Kurumumuz tarafından dikkatle takip edilmekte ve asgariye indirgenmektedir.

ÖZET

➤ Üretim

- ✓ Rafinerici lisansı sahiplerinin toplam benzin ve motorin üretimi 994.113 ton olurken, toplam petrol ürünleri üretimi 1.812.102 ton olarak gerçekleşmiştir.
- ✓ Rafinerici lisansı sahiplerinin, 2012 yılı Ocak-Kasım aylarına göre 2013 yılı Ocak-Kasım aylarında toplam üretimi yaklaşık %3,1 azalarak 19.745.210 ton olmuştur.

➤ İthalat

- ✓ Ham petrol ithalatı¹, geçen aya göre %20,3 artarak 1.620.312 ton olarak gerçekleşmiştir.
- ✓ Motorin ithalatı, bir önceki aya göre %19,4 azalarak 764.591 ton² olarak gerçekleşmiştir.
- ✓ 2013 yılı Ocak-Kasım aylarında ham petrol³ ithalatı, geçen yılın aynı dönemine göre yaklaşık %5,4 azalarak 16.991.071 ton olmuştur.
- ✓ 2012 yılı Ocak-Kasım aylarına göre 2013 yılı Ocak-Kasım aylarında motorin ithalatı %11,3 artarak 8.821.857 ton olarak gerçekleşmiştir.

➤ İhracat

- ✓ Benzin ihracatı bir önceki aya göre yaklaşık %22,6 azalarak 167.429 ton olarak gerçekleşmiştir.
- ✓ Rafinerici, dağıtıcı ve ihrakiye teslimi lisansı sahiplerinin havacılık yakıtları ihracatı bir önceki aya göre %16,3 azalarak 287.853 ton⁴ olurken, bu miktar Denizcilik yakıtlarında %66,8 artışla 154.702 ton olmuştur.
- ✓ 2013 yılı Ocak-Kasım aylarında benzin ihracatı bir önceki yılın aynı dönemine göre %5,7 azalarak 2.291.637 ton olmuştur.
- ✓ Havacılık yakıtları ihracatı, 2012 yılının Ocak-Kasım aylarına göre 2013 yılı Ocak-Kasım aylarında %20,3 artarak 3.114.888 ton olurken bu miktar denizcilik yakıtlarında %17,1 azalışla 1.615.994 ton olmuştur.

¹ Kondensat ithalatını içerir.

² Motorin ve Motorin (Biodizel ihtiva eden) ithalatını ifade eder.

³ Kondensat içerir.

⁴ Jet Yakıtı ve Uçak Benzini ihracatını ifade eder.

⁵ Serbest dolaşımdaki akaryakıtın bayi ve serbest kullanıcılara satışını ifade eder.

➤ **ÖTV Muafiyetli/İndirimli Satışlar**

- ✓ Dağıtıcı lisansı sahipleri tarafından 8.110 ton ÖTV'siz akaryakıt, 31.403 ton ÖTV'si sıfıra indirilmiş ihrakiye (denizcilik yakıtları) ve 1.242 ton ÖTV'si sıfır olarak belirlenmiş ihrakiye (havacılık yakıtları) teslimi gerçekleştirilmiştir.
- ✓ **İhrakiye** teslim lisansı sahiplerince 48.732 ton ÖTV'si sıfır olarak belirlenmiş ihrakiye (havacılık yakıtları) teslimi gerçekleştirilmiştir.

➤ **Bayiler Aracılığı ile Yapılan Akaryakıt Satışları**

- ✓ 2013 yılı Kasım ayında bayilik lisansı sahipleri; motorin türlerinin %70,93'ünü, benzin türlerinin %99,30'unu ve gazyağının da %38,76'sını pompa aracılığı ile satmıştır.
- ✓ Kasım 2013 döneminde Fuel Oil **türlerine ilişkin satışlar, söz konusu ürünlerin istasyonlu ve istasyonsuz bayilerin tankına giriş olmadan yapılmıştır.**
- ✓ 2013 yılı Kasım **döneminde istasyonlu bayiler aracılığıyla yapılan satışların %98,49'luk kısmını** beyaz ürün (benzin ve motorin türleri) satışları oluşturmaktadır.
- ✓ Kasım 2013 döneminde istasyonsuz bayiler tarafından yapılan siyah ürün satışlarının %63,26'lık kısmını kalorifer yakıtı satışları oluşturmaktadır.
- ✓ Kasım 2013 döneminde banka ve kredi kartlarıyla yapılan akaryakıt satışlarının toplam satışlar içindeki oranı, Bankalararası Kart Merkezinin bahse konu verileri ilan etmemiş olması nedeniyle yayımlanamamıştır.

➤ **Fiyat Hareketleri**

- ✓ Kasım 2013 döneminde benzin ortalama satış fiyatı Ekim 2013 dönemine göre aynı kalarak 4,80 TL/l olmuştur.
- ✓ Kasım 2013 döneminde motorin ortalama satış fiyatı Ekim 2013 dönemine göre aynı kalarak 4,37 TL/l olmuştur.

Tablo 1 - 2013 Kasım Ayı Toplam Petrol İthalatı (Ton)

Ülke	Ham Petrol	Uçak Benzini	Kurşunsuz Benzin 95 Oktan	Jet Yakıtı	Motorin	Fuel Oil	Motorin (Biodizel İhtiva Eden)	Rafineri Ara Ürünleri*	Toplam
A.B.D.	-	-	-	-	681	-	-	-	681
Azerbaycan	-	-	-	-	-	-	-	10.659	10.659
Bulgaristan	-	-	-	-	12.976	-	-	-	12.976
Hindistan	-	-	-	-	214.905	-	2.006	-	216.911
Hollanda	-	-	-	-	-	23.406	-	3.955	27.361
Irak	546.031	-	-	-	-	-	-	-	546.031
İran	328.322	-	-	-	-	-	-	-	328.322
İngiltere	-	-	-	-	-	5.986	-	-	5.986
İspanya	-	-	-	-	-	20.368	-	-	20.368
İsrail	-	-	393	168	129.095	-	17.150	-	146.806
İsveç	-	-	-	-	-	25.065	-	-	25.065
İtalya	43.751	-	-	-	88.318	14.963	-	-	147.032
Kazakistan	114.677	-	-	-	-	-	-	-	114.677
Malta	-	-	-	-	12.525	-	-	-	12.525
Nijerya	45.000	-	-	-	-	-	-	-	45.000
Romanya	-	-	-	-	10.553	-	4.406	5.478	20.437
Rusya Federasyonu	213.755	-	-	-	58.508	-	-	167.046	439.309
Singapur	-	-	-	-	29.407	-	-	-	29.407
Suudi Arabistan	328.776	-	-	-	-	-	-	-	328.776
Yunanistan	-	-	-	29.788	146.511	-	4.000	-	180.299
Diğer	-	65	-	87	33.550	-	-	-	33.702
Toplam	1.620.312	65	393	30.043	737.029	89.788	27.562	187.138	2.692.330

*2710.19.31.00.00, 2710.19.48.00.19 ve 2909.19.90.00.13 GİİP numaralı ürünleri içerir.

Tablo 2- Ekim 2013 – Kasım 2013 Aylarına Ait Ülkelere Göre Toplam Petrol İthalatı

Ülkeler	Miktarı (ton)		Payı (%)		Değişim (%)
	Ekim 2013	Kasım 2013	Ekim 2013	Kasım 2013	
A.B.D.	28.504	681	1,1	<0,1	-97,6
Azerbaycan	-	10.659	-	0,4	-
Birleşik Arap Emirlikleri	38.434	-	1,5	-	-100,0
Bulgaristan	24.186	12.976	1,0	0,5	-46,3
Finlandiya	10.574	-	0,4	-	-100,0
Hindistan	163.387	216.911	6,5	8,1	32,8
Hollanda	10.500	27.361	0,4	1,0	160,6
Irak	448.600	546.031	17,8	20,3	21,7
İran	392.649	328.322	15,6	12,2	-16,4
İngiltere	-	5.986	-	0,2	-
İspanya	10.256	20.368	0,4	0,8	98,6
İsrail	307.191	146.806	12,2	5,5	-52,2
İsveç	-	25.065	-	0,9	-
İtalya	205.095	147.032	8,1	5,5	-28,3
Kazakistan	112.991	114.677	4,5	4,3	1,5
Malta	-	12.525	-	0,5	-
Nijerya	-	45.000	-	1,7	-
Romanya	15.309	20.437	0,6	0,8	33,5
Rusya Federasyonu	222.026	439.309	8,8	16,3	97,9
Singapur	-	29.407	-	1,1	-
Suudi Arabistan	298.619	328.776	11,9	12,2	10,1
Ukrayna	2.500	-	0,1	-	-100,0
Yunanistan	188.934	180.299	7,5	6,7	-4,6
Diğer	38.972	33.702	1,5	1,3	-13,5
Toplam	2.518.727	2.692.330	100	100	6,9

Tablo 3- Ekim 2013 – Kasım 2013 Aylarına Ait Ürünlere Göre Toplam Petrol İthalatı

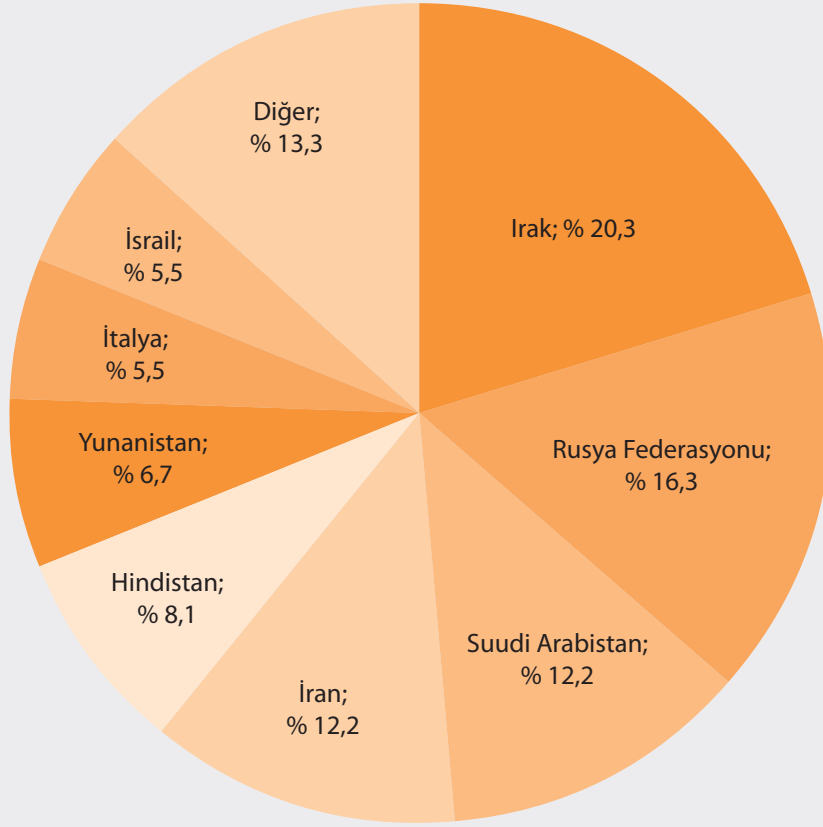
Ürün Adı	Miktarı (ton)		Payı (%)		Değişim (%)
	Ekim 2013	Kasım 2013	Ekim 2013	Kasım 2013	
Ham Petrol	1.347.390	1.620.312	53,5	60,2	20,3
Motorin*	948.480	764.591	37,7	28,4	-19,4
Rafineri Ara Ürünü	111.255	187.138	4,4	7,0	68,2
Fuel Oil	53.412	89.788	2,1	3,3	68,1
Jet Yakıtı	58.190	30.043	2,3	1,1	-48,4
Kurşunsuz Benzin 95 Oktan	-	393	-	<0,1	-
Uçak Benzini	-	65	-	<0,1	-
Toplam	2.518.727	2.692.330	100	100	6,9

* Biodizel ihtiva eden dahil

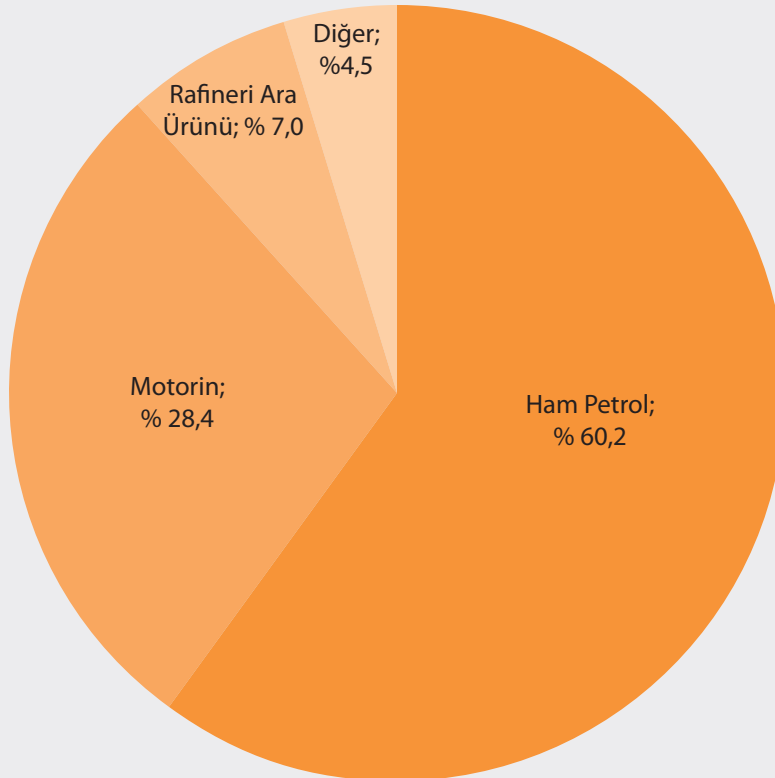
Tablo 4- 2012 Ocak – Kasım Ayları ile 2013 Ocak – Kasım Aylarına Ait Ürünlere Göre Toplam Petrol İthalatı

Ürün Adı	Miktarı (ton)		Payı (%)		Değişim (%)
	2012 Ocak-Kasım	2013 Ocak-Kasım	2012 Ocak-Kasım	2013 Ocak-Kasım	
Ham Petrol	17.960.012	16.991.071	60,4	57,9	-5,4
Motorin*	7.926.198	8.821.857	26,6	30,1	11,3
Rafineri Ara Ürünü	2.432.617	2.337.824	8,2	8,0	-3,9
Fuel Oil	804.707	666.637	2,7	2,3	-17,2
Jet Yakıtı	554.921	504.196	1,9	1,7	-9,1
Kurşunsuz Benzin 95 Oktan	47.379	11.756	0,2	<0,1	-75,2
Uçak Benzini	3.749	2.199	<0,1	<0,1	-41,3
Kalorifer Yakıtı	-	500	-	<0,1	-
Katkılı Kurşunsuz Benzin 95 Oktan	-	482	-	<0,1	-
Yüksek Kükürtlü Fuel Oil	12.602	-	<0,1	-	-100,0
Toplam	29.742.185	29.336.522	100	100	-1,4

* Biodizel ihtiva eden dahil



Şekil 1- 2013 Kasım Ayı Petrol İthalatının Ülkelere Göre Dağılımı



Şekil 2- 2013 Kasım Ayı Petrol İthalatının Ürünlere Göre Dağılımı

Tablo 5- 2013 Kasım Ayı Toplam Petrol İhracatı* (Ton)

Ülkeler	Kurşunsuz Benzin 95 Oktan	Jet Yakıtı	Motorin	Deniz Motorini	Denizcilik Yakıtı	Diğerleri**	Yüksek Kükürtlü Fuel Oil	Uçak Benzini	Toplam
Mısır	66.402	290	-	489	36.886	-	-	-	104.067
Malta	-	333	-	147	33.727	-	30.120	-	64.327
Birleşik Arap Emirlikleri	61.548	2.598	-	-	131	-	-	-	64.277
Almanya	-	35.046	-	75	170	-	-	-	35.291
Umman	34.985	-	-	-	-	-	-	-	34.985
Cebelitarık	-	-	-	109	-	-	32.891	-	33.000
İspanya	-	24.071	-	178	1.176	-	-	-	25.425
K.K.T.C.	4.494	8.228	1.534	-	140	3.855	-	-	18.251
İngiltere	-	13.623	-	110	422	-	-	-	14.155
İtalya	-	543	-	910	12.577	-	-	-	14.030
Yunanistan	-	4.499	82	700	2.135	-	-	-	7.416
Diğer	-	198.556	22	8.116	56.504	-	-	66	263.264
Toplam	167.429	287.787	1.638	10.834	143.868	3.855	63.011	66	678.488

*İhracatı aynı döneme ait toplam ihracatın %1'inden fazla olan ülkelere yer verilmiştir.

**2710.19.47.00.18 GTIP numaralı ürünlerin ihracatını gösterir.

Tablo 6- Ekim 2013 – Kasım 2013 Aylarına Ait Ülkelere Göre Toplam Petrol İhracatı

Ülkeler*	Miktarı (ton)		Payı (%)		Değişim (%)	
	Ekim 2013	Kasım 2013	Ekim 2013	Kasım 2013	Ekim 2013 - Kasım 2013	
Mısır	108.106	104.067	14,3	15,3		-3,7
Malta	10.204	64.327	1,4	9,5		530,4
Birleşik Arap Emirlikleri	82.001	64.277	10,8	9,5		-21,6
Almanya	83.031	35.291	11,0	5,2		-57,5
Umman	87	34.985	<0,1	5,2		40.113
Cebelitarık	31.095	33.000	4,1	4,9		6,1
İspanya	67.586	25.425	8,9	3,7		-62,4
K.K.T.C.	52.671	18.251	7,0	2,7		-65,3
İngiltere	17.815	14.155	2,4	2,1		-20,5
İtalya	14.596	14.030	1,9	2,1		-3,9
Yunanistan	4.759	7.416	0,6	1,1		55,8
Diğer	283.809	263.264	37,6	38,8		-7,2
Toplam	755.778	678.488	100	100		-10,2

*İhracatı Ekim dönemine ait toplam ihracatın %'inden fazla olan ülkelere yer verilmiş olup, bu oranın altında ihracata sahip ülkeler "Diğer" başlığı altında gösterilmiştir.

Tablo 7- Ekim 2013 – Kasım 2013 Aylarına Ait Ürünlere Göre Toplam Petrol İhracatı

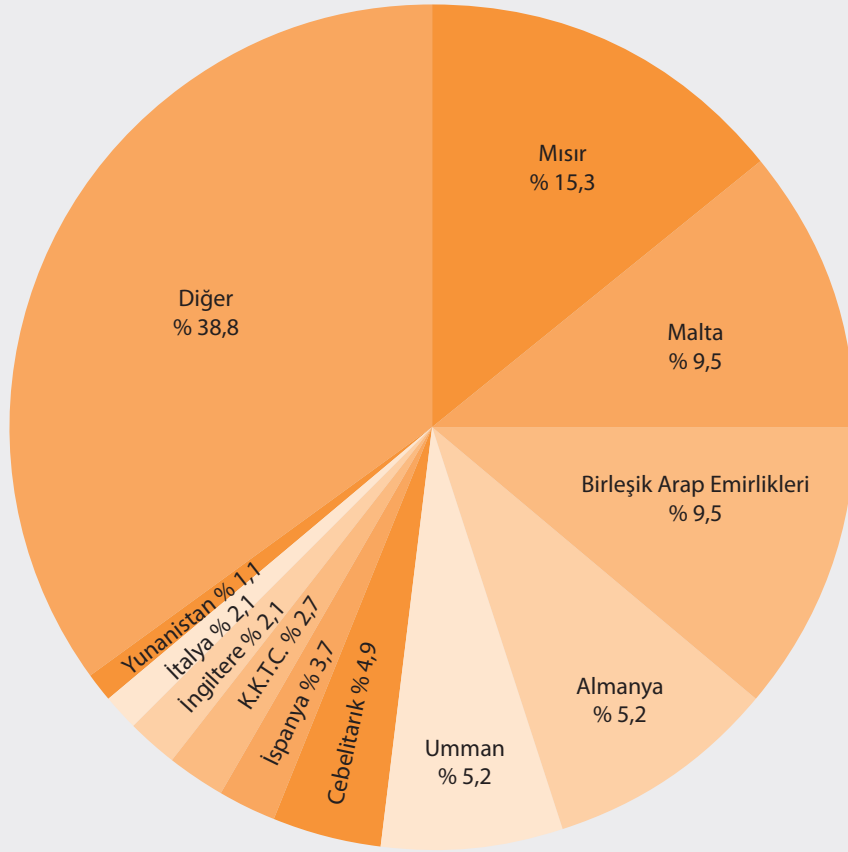
Ürün Adı	Miktarı (ton)		Payı (%)		Değişim (%)
	Ekim 2013	Kasım 2013	Ekim 2013	Kasım 2013	
Kurşunsuz Benzin 95 Oktan	216.310	167.429	28,6	24,7	-22,6
Jet Yakıtı	343.762	287.787	45,5	42,4	-16,3
Motorin	2.157	1.638	0,3	0,2	-24,1
Deniz Motorini	11.179	10.834	1,5	1,6	-3,1
Diğerleri*	3.575	3.855	0,5	0,6	7,8
Yüksek Kükürtlü Fuel Oil	97.183	63.011	12,9	9,3	-35,2
Denizcilik Yakıtı	81.594	143.868	10,8	21,2	76,3
Uçak Benzini	18	66	<0,1	<0,1	266,7
Toplam	755.778	678.488	100	100	-10,2

*2710:19.47.00.18 GTIP numaralı ürünlerin ihracatını gösterir.

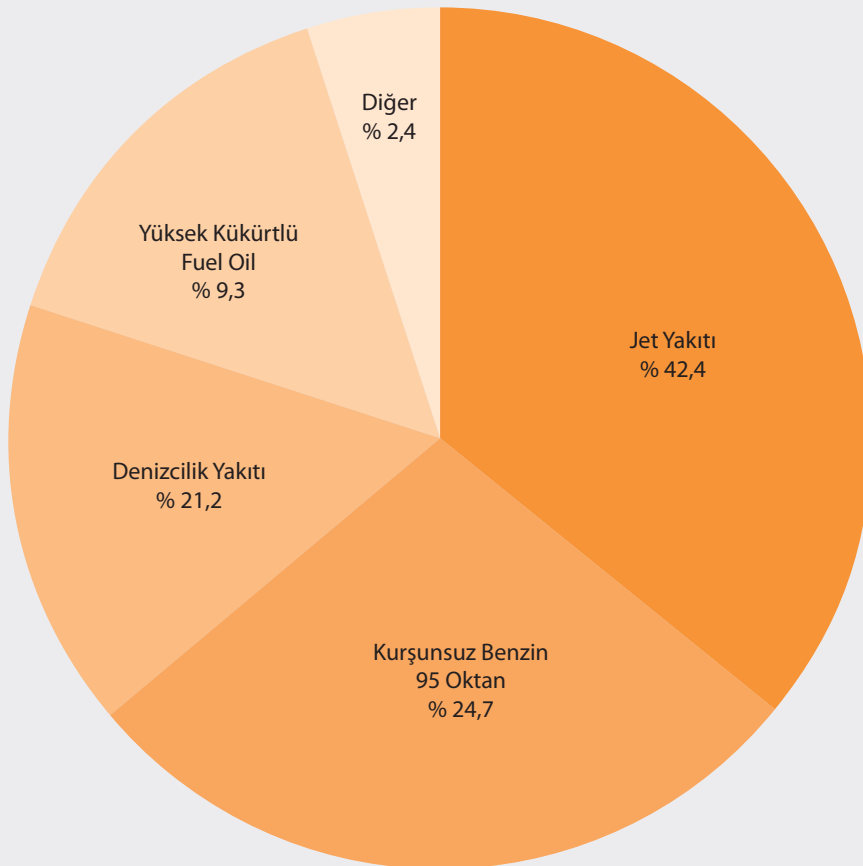
Tablo 8- 2012 Ocak – Kasım Ayları ile 2013 Ocak – Kasım Aylarına Ait Ürünlere Göre Toplam Petrol İhracatı

Ürün Adı	Miktarı (ton)		Payı (%)		Değişim (%)
	2012 Ocak-Kasım	2013 Ocak-Kasım	2012 Ocak-Kasım	2013 Ocak-Kasım	
Kurşunsuz Benzin 95 Oktan	2.430.628	2.291.637	29,3	28,3	-5,7
Motorin	142.811	57.956	1,7	0,7	-59,4
Motorin (Biodizel İhtiva Eden)	12	378	<0,1	<0,1	3050,0
Yüksek Kükürtlü Fuel Oil	1.033.966	914.499	12,5	11,3	-11,6
Jet Yakıtı	2.589.883	3.114.801	31,2	38,4	20,3
Uçak Benzini	13	87	<0,1	<0,1	569,2
Deniz Motorini	98.400	136.872	1,2	1,7	39,1
Denizcilik Yakıtı	1.852.066	1.479.122	22,3	18,3	-20,1
Diğer**	148.463	108.642	1,8	1,3	-26,8
Toplam	8.296.242	8.103.994	100	100	-2,3

*2710:19.47.00.18, 2710:12.11.00.00 ve 2710:19.51.00.00 GTIP numaralı ürünlerin ihracatını gösterir.



Şekil 3- 2013 Kasım Ayı Petrol İhracatının Ülkelere Göre Dağılımı



Şekil 4- 2013 Kasım Ayı Petrol İhracatının Ürünlere Göre Dağılımı

Tablo 9- 2013 Kasım Ayı Rafineri Üretimi (Ton)*

Ürün Adı	İzmit Rafinerisi	İzmir Rafinerisi	Kırıkkale Rafinerisi	Batman Rafinerisi	Toplam
Baz yağlar	-	13.247	-	-	13.247
Bitümen	109.008	54.168	80.233	56.352	299.761
Denizcilik Yakıtı (Artık)	48.178	105.321	-	-	153.499
Denizcilik Yakıtı (Damıtık)	3.891	3.358	-	-	7.249
Diğer Ürünler	-52.062	-33.232	-3.960	34.861	-54.393
Fuel Oil	-24.024	-26.275	-725	-2.982	-54.006
Gazyağı	-	-	2.009	-	2.009
Jet Yakıtı (Kerosen)	145.302	105.532	29.335	-	280.169
Kalorifer Yakıtı	24.198	10.506	-	-	34.704
Kurşunsuz Benzin 95 Oktan	175.089	139.355	44.503	-7	358.940
LPG	32.448	26.008	7.519	-	65.975
Motorin	248.381	250.340	136.412	40	635.173
Nafta	-4.427	20.326	-3.279	8.278	20.898
Yüksek Kükürtlü Fuel Oil	1.987	47.201	-311	-	48.877
Toplam	707.969	715.855	291.736	96.542	1.812.102

*Tabloda üretim miktarının eksi olması, stokta bulunan ya da ithal edilen ürünün rafineri tarafından yeniden kullanıldığını ve bu ürünle yeni ürünün ya da ürünlerin üretildiğini göstermektedir.

**Diğer Ürünler hesaplanırken Ara Ürünler dikkate alınmıştır.

Tablo 10- 2012 Ocak – Kasım Ayları ile 2013 Ocak – Kasım Aylarına Ait Rafineri Üretimi (Ton)

Ürün Adı	Miktarı (ton)		Payı (%)		Değişim (%) Ocak- Kasım 2012 – Ocak- Kasım 2013
	2012 Ocak-Kasım	2013 Ocak- Kasım	2012 Ocak- Kasım	2013 Ocak- Kasım	
Benzin Türleri	4.010.774	3.971.387	19,7	20,1	-1,0
Motorin Türleri	7.097.386	7.030.360	34,8	35,6	-0,9
Fuel Oil Türleri	952.022	761.264	4,7	3,9	-20,0
Denizcilik Yakıtları	2.015.977	1.655.349	9,9	8,4	-17,9
Havacılık Yakıtları	2.995.062	3.264.583	14,7	16,5	9,0
LPG	711.128	674.376	3,5	3,4	-5,2
Gazyağı	32.352	41.806	0,2	0,2	29,2
Bitümen	2.677.842	2.763.706	13,1	14,0	3,2
Bazyağ	253.293	136.812	1,2	0,7	-46,0
Diğerleri	-371.952	-554.433	-1,8	-2,8	49,1
Toplam	20.373.884	19.745.210	100	100	-3,1

Tablo 11 - 2013 Kasım Ayı Rafineri Satışları (Ton)

Ürün Adı	İzmit Rafinerisi	İzmir Rafinerisi	Kırıkkale Rafinerisi	Batman Rafinerisi	Toplam
Ara Ürünler	-	499	-	-	499
Baz yağlar	-	12.364	-	-	12.364
Beyaz İspirto & SBP	244	-	-	-	244
Bitümen	118.836	55.292	85.243	59.370	318.741
Denizcilik Yakıtı (Artık)	82	35.530	-	-	35.612
Diğer Ürünler	5.484	11.818	5.949	-	23.251
Fuel Oil (Kükürt Oranı %0.1'i geçen ancak %1'i geçmeyenler)	9.392	4.119	-	-	13.511
Gazyağı	-	-	3.826	-	3.826
Jet Yakıtı (Kerosen)	35.656	40.171	28.243	-	104.070
Kalorifer Yakıtı (Kükürt Oranı %0.1'i geçen ancak %1'i geçmeyenler)	17.697	11.085	-	-	28.782
Kurşunsuz Benzin 95 Oktan	72.415	33.649	41.643	2.354	150.061
LPG	30.807	24.965	14.494	-	70.266
Motorin	263.168	202.770	154.724	15.287	635.949
Nafta	-	20.058	-	-	20.058
Yüksek Kükürtlü Fuel Oil (Kükürt oranı %1'i geçenler)	-	-	2.814	-	2.814
Toplam	553.781	452.320	336.936	77.011	1.420.048

Tablo 12 - 2013 Kasım Ayı Dağıtıcı Lisansı Sahiplerinin Temin Kaynaklarına Göre Dağılımı

Ürün Adı	Rafineriden Temin (ton)	Dağıtıcılar Arası Temin (ton)	İthalat (ton)	Diğer Temin* (ton)
Kurşunsuz Benzin 95 Oktan	149.982	19.862	396	82
Motorin	614.329	237.750	744.395	4.553
Kalorifer Yakıtı	28.776	454	-	-
Fuel Oil	13.510	3.440	15.760	-
Yüksek Kükürlü Fuel Oil	2.813	-	-	-
Gazyağı	3.825	-	-	-
Jet Yakıtı	99.481	836	29.955	-
Uçak Benzini	-	-	-	-
Motorin (Biodizel İhtiva Eden)	-	9.231	-	-
Toplam	912.716	271.573	790.506	4.635

*Diğer Temin: Biodizel Üreticisinden ve diğer yollarla temin.

Tablo 13- 2013 Kasım Ayı Dağıtıcı Satışları*

Sıra	Şirket Ünvanı*	Benzin Türleri		Motorin Türleri		Fuel Oil Türleri		Diğer		Toplam	
		Satış (ton)	Pay (%)	Satış (ton)	Pay (%)	Satış (ton)	Pay (%)	Satış (ton)	Pay (%)	Satış (ton)	Pay (%)
1	OMV PETROL OFİSİ ANONİM ŞİRKETİ	31.259	21,7	332.867	23,7	12.277	21,5	781	20,4	377.184	23,4
2	OPET PETROLÇÜLÜK ANONİM ŞİRKETİ	29.981	20,8	245.858	17,5	14.943	26,2	107	2,8	290.889	18,1
3	SHELL & TURCAS PETROL ANONİM ŞİRKETİ	34.122	23,7	236.485	16,8	1.262	2,2	58	1,5	271.927	16,9
4	BP PETROLLERİ ANONİM ŞİRKETİ	17.313	12,0	121.535	8,6	1.898	3,3	258	6,7	141.004	8,8
5	TOTAL OIL TÜRKİYE ANONİM ŞİRKETİ	7.662	5,3	77.210	5,5	1.632	2,9	43	1,1	86.547	5,4
6	TP PETROL DAĞITIM ANONİM ŞİRKETİ	1.701	1,2	37.650	2,7	13.758	24,1	19	0,5	53.128	3,3
7	LUKOİL EURASIA PETROL A.Ş.	3.758	2,6	37.667	2,7	337	0,6	91	2,4	41.853	2,6
8	AYTEMİZ AKARYAKIT DAĞITIM ANONİM ŞİRKETİ	2.632	1,8	30.285	2,2	912	1,6	300	7,8	34.129	2,1
9	ALTINBAŞ PETROL VE TİCARET ANONİM ŞİRKETİ	1.555	1,1	26.134	1,9	311	0,5	-	-	28.000	1,7
10	MİLAN PETROL SANAYİ VE TİCARET ANONİM ŞİRKETİ	1.963	1,4	23.906	1,7	783	1,4	31	0,8	26.683	1,7
11	KADOĞLU PETROLÇÜLÜK TAŞIMACILIK TİCARET SANAYİ İTHALAT VE İHRACAT ANONİM ŞİRKETİ	1.094	0,8	20.507	1,5	761	1,3	120	3,1	22.482	1,4
12	TURKUAZ PETROL ÜRÜNLERİ ANONİM ŞİRKETİ	862	0,6	19.712	1,4	713	1,2	187	4,9	21.474	1,3
13	TERMOPET AKARYAKIT NAKLİYAT VE TİCARET LIMITED ŞİRKETİ	977	0,7	17.029	1,2	866	1,5	24	0,6	18.896	1,2
14	BALPET PETROL ÜRÜNLERİ TAŞIMACILIK SANAYİ VE TİCARET ANONİM ŞİRKETİ	1.078	0,7	16.250	1,2	482	0,8	20	0,5	17.830	1,1
15	SIYAM PETROLÇÜLÜK SAN. VE TİC. A.Ş. (S OIL)	857	0,6	16.161	1,1	674	1,2	100	2,6	17.792	1,1
16	TECO PETROLÇÜLÜK SANAYİ VE TİCARET ANONİM ŞİRKETİ	701	0,5	12.709	0,9	458	0,8	333	8,7	14.201	0,9
17	N-PET PETROL ÜRÜNLERİ PAZARLAMA NAKLİYE SANAYİ TİCARET VE DAĞITIM LTD.ŞTİ.	681	0,5	12.459	0,9	773	1,4	-	-	13.913	0,9
18	PETLINE PETROL ÜRÜNLERİ TİCARET A.Ş.	841	0,6	10.847	0,8	323	0,6	54	1,4	12.065	0,7

Sıra	Şirket Ünvanı*	Benzin Türleri		Motorin Türleri		Fuel Oil Türleri		Diğer		Toplam	
		Satış (ton)	Pay (%)	Satış (ton)	Pay (%)	Satış (ton)	Pay (%)	Satış (ton)	Pay (%)	Satış (ton)	Pay (%)
19	KALELİ BEST OİL PETROLÇÜLÜK TİCARET ANONİM ŞİRKETİ	413	0,3	10.351	0,7	124	0,2	380	9,9	11.268	0,7
20	AKPET AKARYAKIT DAĞITIM A.Ş.	788	0,5	9.934	0,7	215	0,4	90	2,3	11.027	0,7
21	STARPET GARZAN AKARYAKIT DAĞITIM PAZARLAMA ANONİM ŞİRKETİ	897	0,6	8.820	0,6	1.070	1,9	-	-	10.787	0,7
22	ENERJİ PETROL ÜRÜNLERİ PAZARLAMA A.Ş.	349	0,2	5.986	0,4	179	0,3	33	0,9	6.547	0,4
23	SOCAR TURKEY PETROL ENERJİ DAĞITIM SANAYİ VE TİCARET ANONİM ŞİRKETİ	8	<0,1	6.244	0,4	-	-	-	-	6.252	0,4
24	DELTA AKARYAKIT TİCARET ANONİM ŞİRKETİ	395	0,3	5.518	0,4	64	0,1	-	-	5.977	0,4
25	TURKISH OIL PETROLÇÜLÜK ANONİM ŞİRKETİ	-	-	5.387	0,4	-	-	-	-	5.387	0,3
26	PAŞIFIK LİMAN İŞLETMECİLİĞİ VE PETROLÇÜLÜK TİCARET ANONİM ŞİRKETİ	121	0,1	4.941	0,4	19	<0,1	206	5,4	5.287	0,3
27	ONEKS AKARYAKIT DAĞITIM SANAYİ VE TİCARET ANONİM ŞİRKETİ	-	-	5.122	0,4	-	-	35	0,9	5.157	0,3
28	CAN ASLAN PETROLÇÜLÜK SAN. A.Ş.	398	0,3	4.703	0,3	-	-	36	0,9	5.137	0,3
29	RMG PETROL ÜRÜNLERİ DAĞITIM SANAYİ ANONİM ŞİRKETİ	58	<0,1	2.796	0,2	1.551	2,7	517	13,5	4.922	0,3
30	ÇEKEN AKARYAKIT DAĞITIM SANAYİ VE TİCARET ANONİM ŞİRKETİ	39	<0,1	4.291	0,3	9	<0,1	-	-	4.339	0,3
31	RODE PETROL KİMYA DEPOLAMA VE LOJİSTİK SANAYİ TİCARET LİMİTED ŞİRKETİ	2	<0,1	3.666	0,3	-	-	-	-	3.668	0,2
32	OZAN ENERJİ LPG AKARYAKIT DAĞITIM VE NAKLİYE TİCARET ANONİM ŞİRKETİ	140	0,1	3.451	0,2	13	<0,1	-	-	3.604	0,2
33	MAKRO PETROL ÜRÜNLERİ OTOMOTİV PLASTİK METAL VE ENJEKSİYON SANAYİ VE TİCARET ANONİM ŞİRKETİ	203	0,1	3.122	0,2	-	-	9	0,2	3.334	0,2
34	SANOİL PETROL ÜRÜNLERİ SANAYİ VE TİCARET ANONİM ŞİRKETİ	52	<0,1	3.009	0,2	-	-	-	-	3.061	0,2

Sıra	Şirket Ünvanı*	Benzin Türleri		Motorin Türleri		Fuel Oil Türleri		Diğer		Toplam	
		Satış (ton)	Pay (%)	Satış (ton)	Pay (%)	Satış (ton)	Pay (%)	Satış (ton)	Pay (%)	Satış (ton)	Pay (%)
35	VTM AKARYAKIT PETROL ÜRÜNLERİ DAĞITIM SANAYİ VE TİCARET ANONİM ŞİRKETİ	298	0,2	2.707	0,2	40	0,1	-	-	3.045	0,2
36	MOLAVER AKARYAKIT DAĞITIM TAŞIMACILIK İNŞAAT İTHALAT İHRACAT SANAYİ VE TİCARET LIMITED ŞİRKETİ	45	<0,1	2.718	0,2	-	-	-	-	2.763	0,2
37	ANTOİL AKARYAKIT DAĞITIM SANAYİ VE TİCARET ANONİM ŞİRKETİ	145	0,1	2.107	0,1	242	0,4	-	-	2.494	0,2
38	SÜPER AKARYAKIT DAĞITIM TİCARET ANONİM ŞİRKETİ	-	-	2.117	0,2	-	-	-	-	2.117	0,1
39	DAMLA OİL AKARYAKIT ANONİM ŞİRKETİ	179	0,1	1.779	0,1	-	-	-	-	1.958	0,1
40	PARS PETROL MADENİ YAĞLAR İTHALAT İHRACAT PAZARLAMA SANAYİ VE TİCARET ANONİM ŞİRKETİ	56	<0,1	1.342	0,1	347	0,6	-	-	1.745	0,1
41	BİRLEŞİK PETROL ANONİM ŞİRKETİ	54	<0,1	1.411	0,1	15	<0,1	-	-	1.480	0,1
42	MİMG PETROL AKARYAKIT DAĞITIM VE DEPOLAMA SANAYİ TİCARET ANONİM ŞİRKETİ	16	<0,1	1.265	0,1	-	-	-	-	1.281	0,1
43	CV YAPI İNŞAAT PETROL NAKLİYE HAFRIYAT TAAHHÜT SANAYİ VE TİCARET LIMITED ŞİRKETİ	27	<0,1	1.210	0,1	-	-	-	-	1.237	0,1
44	MAKSPET AKARYAKIT DAĞITIM SANAYİ VE TİCARET LIMITED ŞİRKETİ	21	<0,1	1.170	0,1	-	-	-	-	1.191	0,1
45	HEMA AKARYAKIT DAĞITIM ULUSLARARASI NAKLİYE İNŞAAT GIDA İTHALAT İHRACAT SANAYİ VE TİCARET LIMITED ŞİRKETİ	-	-	1.056	0,1	-	-	-	-	1.056	0,1
46	MYPET AKARYAKIT VE GAZ DAĞITIM SANAYİ TİCARET ANONİM ŞİRKETİ	16	0,0	1.033	0,1	-	-	-	-	1.049	0,1
47	İPRA ENERJİ ANONİM ŞİRKETİ	64	<0,1	613	<0,1	-	-	-	-	677	<0,1
48	PARKOİL PETROL ÜRÜNLERİ TAŞ.SAN.VE TİC.LTD.ŞTİ.	12	<0,1	449	<0,1	78	0,1	-	-	539	<0,1

Sıra	Şirket Ünvanı*	Benzin Türleri		Motorin Türleri		Fuel Oil Türleri		Diğer		Toplam	
		Satış (ton)	Pay (%)	Satış (ton)	Pay (%)	Satış (ton)	Pay (%)	Satış (ton)	Pay (%)	Satış (ton)	Pay (%)
49	MFD AKARYAKIT NAKLİYAT TURİZM İNŞAAT TAŞIMACILIK SANAYİ VE TİCARET LIMITED ŞİRKETİ	4	<0,1	476	<0,1	-	-	-	-	480	<0,1
50	PETSA PETROLÇÜLÜK ANONİM ŞİRKETİ	15	<0,1	463	<0,1	-	-	-	-	478	<0,1
51	SAMANYOLU ENERJİ NAKLİYAT PETROL VE SANAYİ TİCARET LIMITED ŞİRKETİ	40	<0,1	351	<0,1	-	-	-	-	391	<0,1
52	LINK KİMYA PETROL ÜRÜNLERİ SANAYİ VE TİCARET LTD. ŞİRKETİ	13	<0,1	195	<0,1	5	<0,1	-	-	213	<0,1
53	ANA AKARYAKIT LPG LNG CNG DAĞITIM SANAYİ VE TİCARET ANONİM ŞİRKETİ	32	<0,1	175	<0,1	-	-	-	-	207	<0,1
54	YÖRPET AKARYAKIT DAĞITIM SANAYİ VE TİCARET ANONİM ŞİRKETİ	21	<0,1	175	<0,1	-	-	-	-	196	<0,1
55	ERGAS AKARYAKIT LPG LNG CNG DAĞITIM SANAYİ VE TİCARET LIMITED ŞİRKETİ	4	<0,1	95	<0,1	-	-	-	-	99	<0,1
56	AS GOLDOİL AKARYAKIT DAĞITIM SANAYİ VE TİCARET ANONİM ŞİRKETİ	4	<0,1	82	<0,1	-	-	-	-	86	<0,1
57	ULUSLARARASI AKARYAKIT DAĞITIM LİMİTED ŞİRKETİ	3	<0,1	13	<0,1	-	-	-	-	16	<0,1
	TOPLAM**	143.969	100	1.405.614	100	57.134	100	3.832	100	1.610.549	100

* Tablodaki yer almayan Dağıtıcı Lisansı Sahiplerinin satışı ya da satışlarına ilişkin bildirimini bulunmamaktadır.

** Piyasa içinde serbest kullanıma teslim edilen ÖTV'li ve ÖTV'siz satışları, lisans sahibinin bayilerine teslim ettiği miktarları (TTS dahil), piyasa içinde ihrakiye hariç diğer ÖTV'siz satışları ve Askeri teslim kapsamında yapılan satışları içerir.

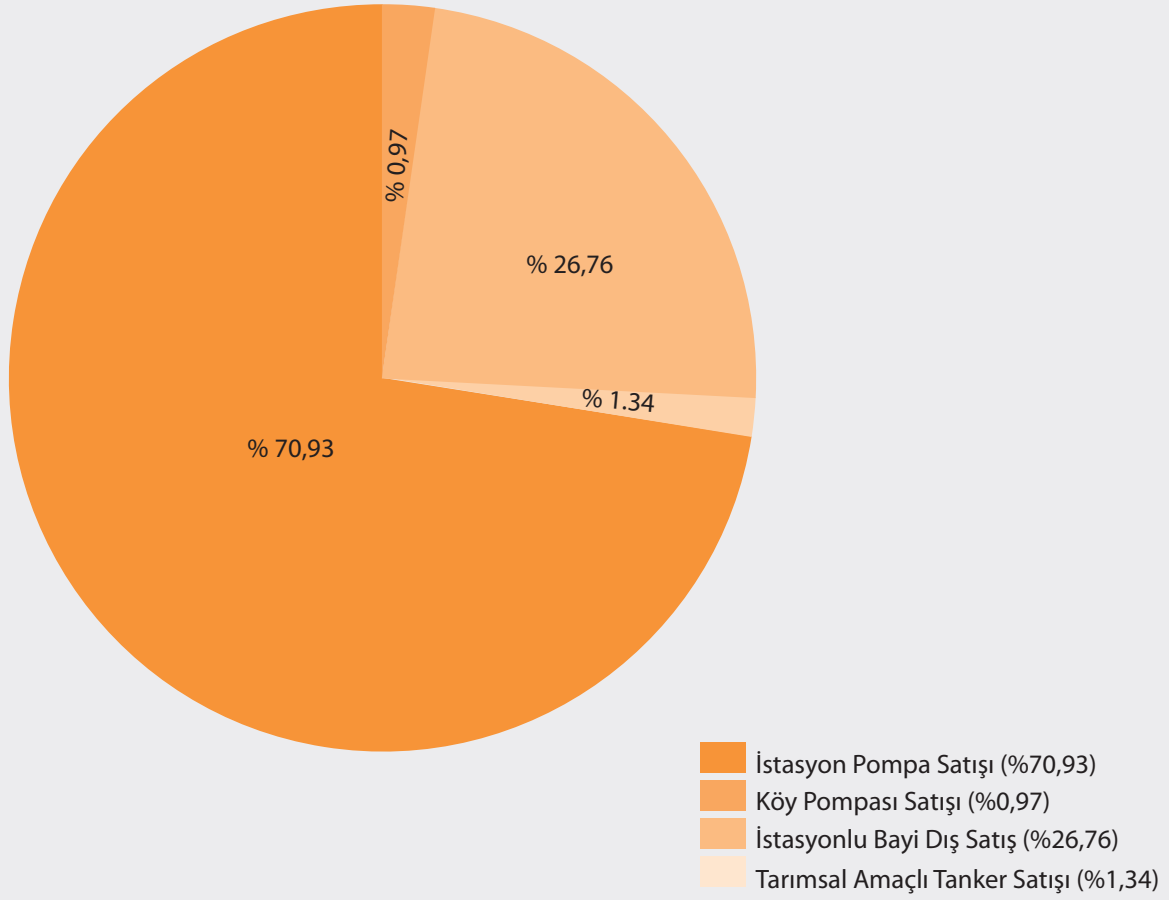
Tablo 14- 2012 Ocak – Kasım Ayları ile 2013 Ocak – Kasım Aylarına Ait Dağıtıcı Satışları

Ürün Adı	Miktarı (ton)		Payı (%)		Değişim (%)
	2012 Ocak-Kasım	2013 Ocak-Kasım	2012 Ocak-Kasım	2013 Ocak-Kasım	
Benzin Türleri	1.707.311	1.711.989	10,3	9,7	0,3
Motorin Türleri	14.252.521	15.329.154	85,7	87,3	7,6
Fuel Oil Türleri	628.178	483.025	3,8	2,7	-23,1
Diğer	37.379	41.469	0,2	0,2	10,9
Toplam	16.625.389	17.565.637	100	100	5,7

Tablo 15- 2013 Kasım Ayı ÖTV Muafiyetli Akaryakıt ve İhrakiye Teslimleri (İhracat Hariç)

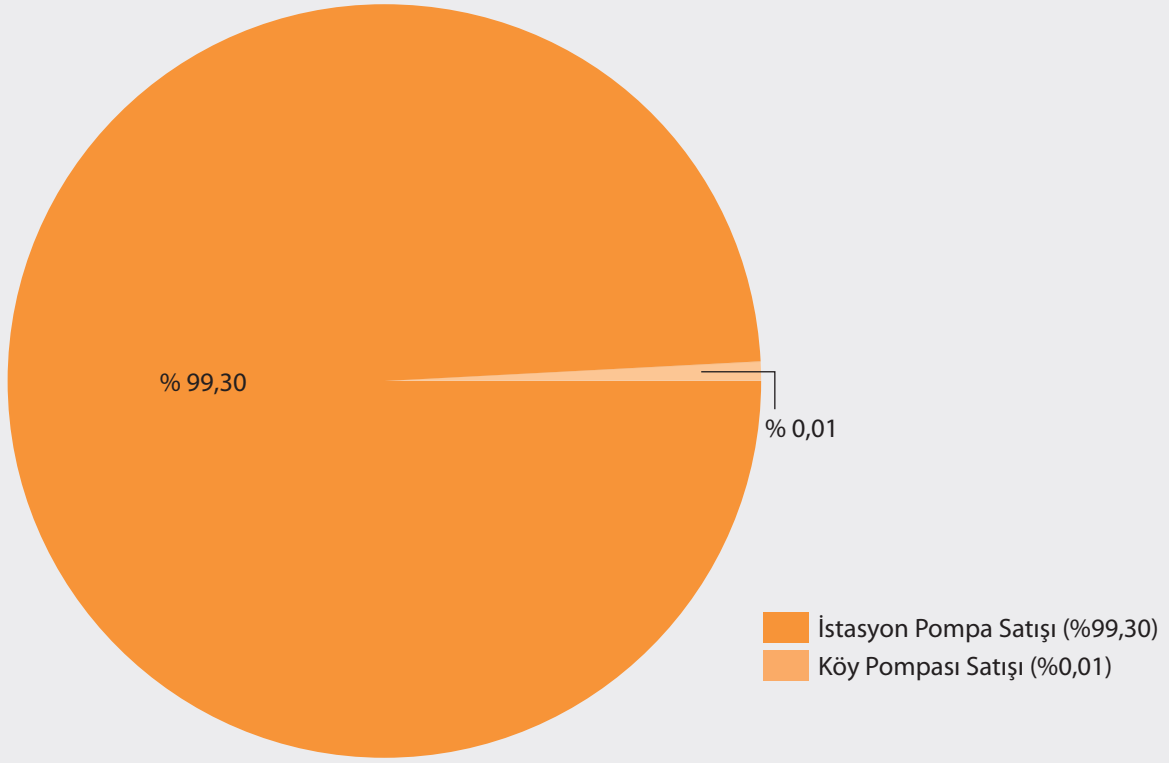
Ürün Grubu	Dağıtıcı Lisansı Sahiplerince						İhrakiye Teslim Lisansı Sahiplerince	Toplam (ton)
	Bayilere Teslim (ton)	Serbest Kullanıcılara Teslim (ton)	ÖTV'si Sıfır İhrakiye* (ton)	Diğer ÖTV'siz Teslimler (ton)	ÖTV'si Sıfır İhrakiye (ton)			
Benzin Türleri	20	-	-	315	-	-	335	
Motorin Türleri	1.909	2.207	29.150	2.516	-	-	35.782	
Fuel Oil Türleri	-	1.143	2.253	-	-	-	3.396	
Havacılık Yakıtları	-	-	1.242	-	48.732	-	49.974	
Toplam	1.929	3.350	32.645	2.831	48.732	48.732	89.487	

*ÖTV'si sıfır olarak belirlenmiş ya da 01.07.2003 tarih ve 2003/5868 sayılı Bakanlar Kurulu Kararıyla sıfıra indirilmiş yakıtlardır.



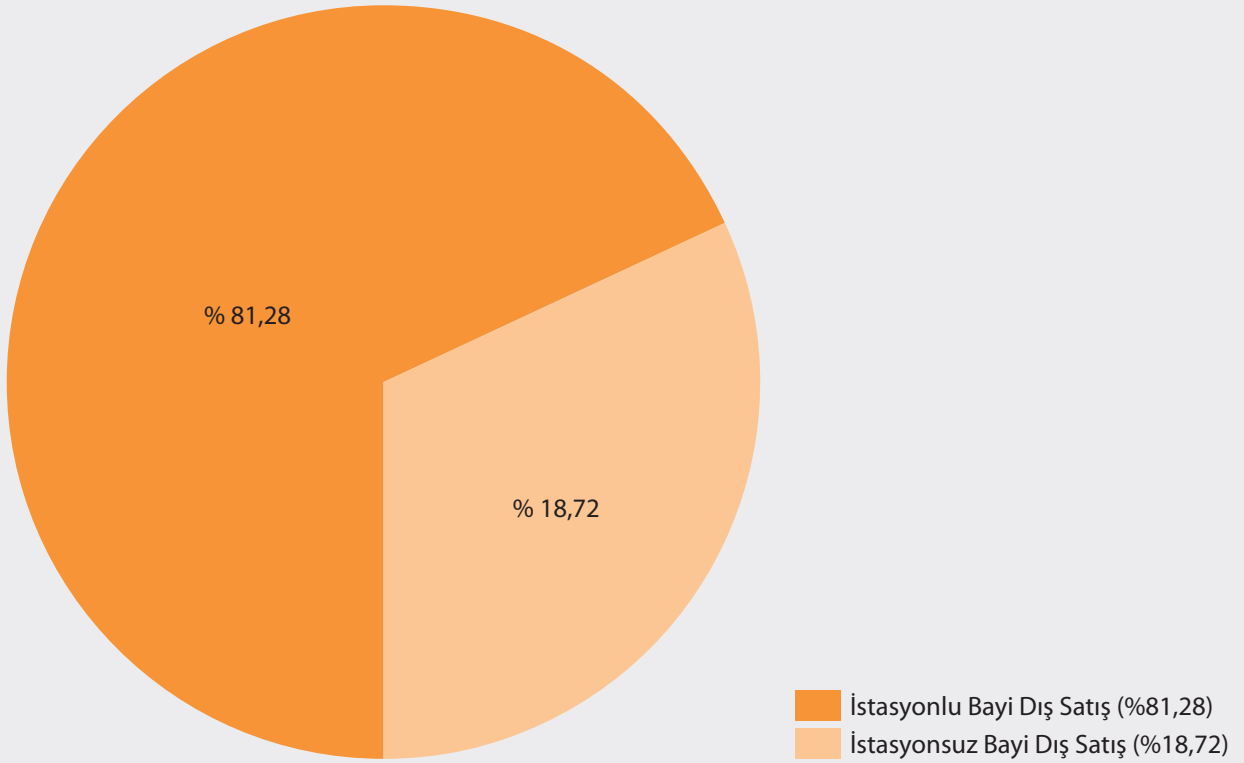
Şekil 5- 2013 Kasım Ayı Bayiler Aracılığı ile Yapılan Motorin Türleri Satışı*

*Motorin türleri sadece istasyonlu bayi tarafından satılabilmekte olup; bu şekilde yer alan dış satış, bayinin istasyon tankına girmeden son kullanıcıya yaptığı satışı ifade etmektedir.



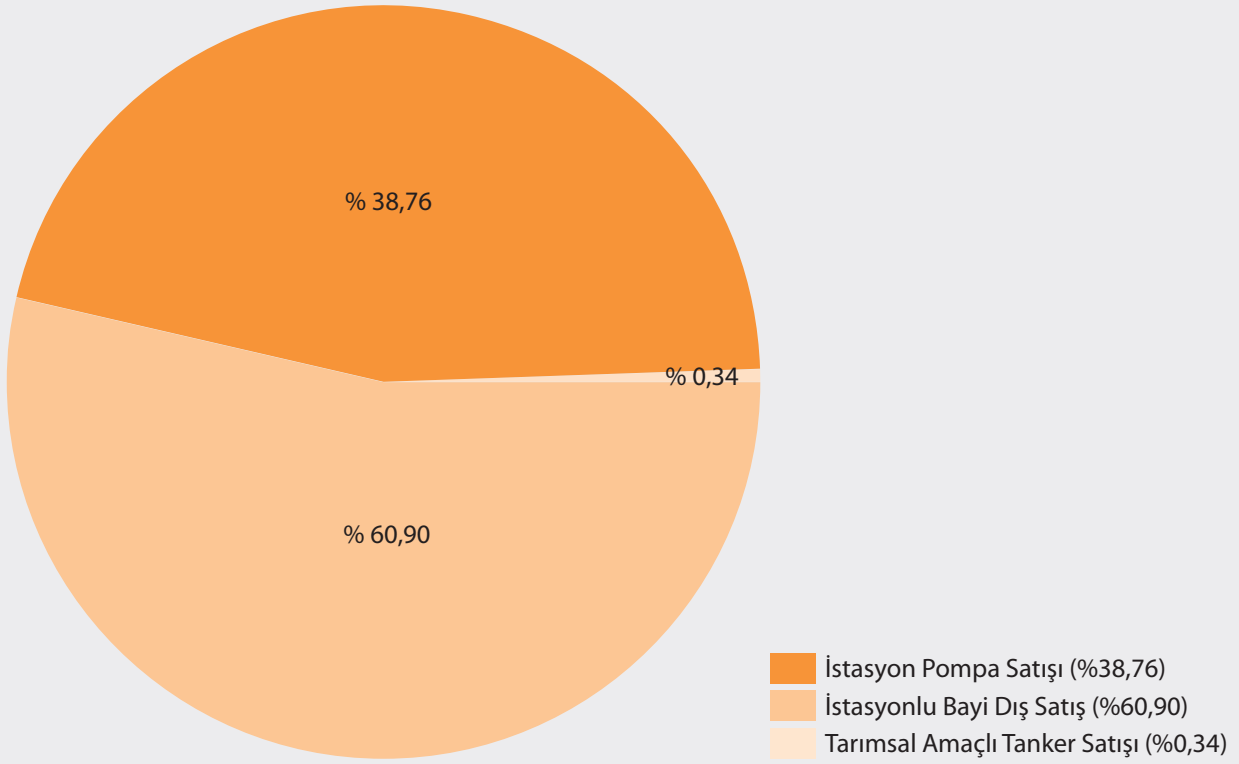
Şekil 6- 2013 Kasım Ayı Bayiler Aracılığı ile Yapılan Benzin Türleri Satışı*

*Benzin türleri sadece istasyonlu bayi tarafından satılabilmekte olup; bu şekilde yer alan dış satış, bayinin istasyon tankına girmeden son kullanıcıya yaptığı satışı ifade etmektedir.

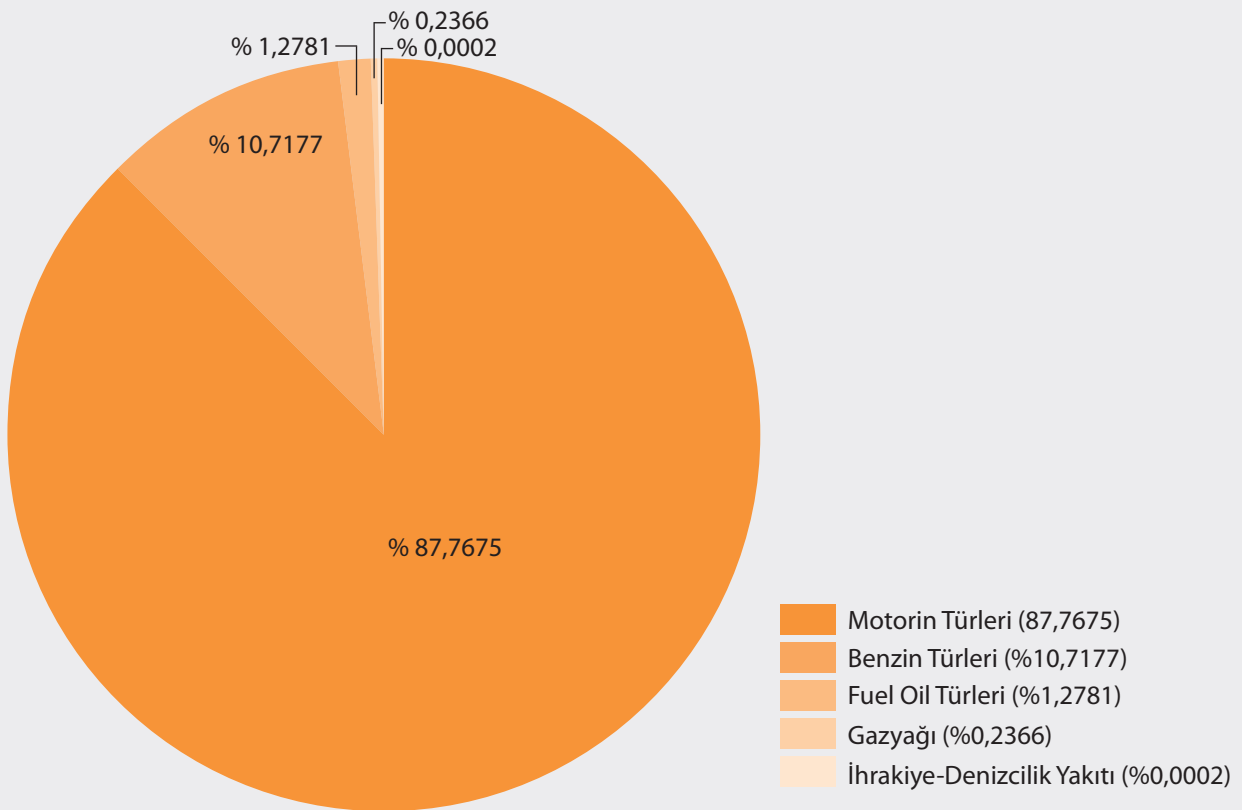


Şekil 7- 2013 Kasım Ayı Bayiler Aracılığı ile Yapılan Fuel Oil Türleri Satışı

*Benzin türleri sadece istasyonlu bayi tarafından satılabilmekte olup; bu şekilde yer alan dış satış, bayinin istasyon tankına girmeden son kullanıcıya yaptığı satışı ifade etmektedir.

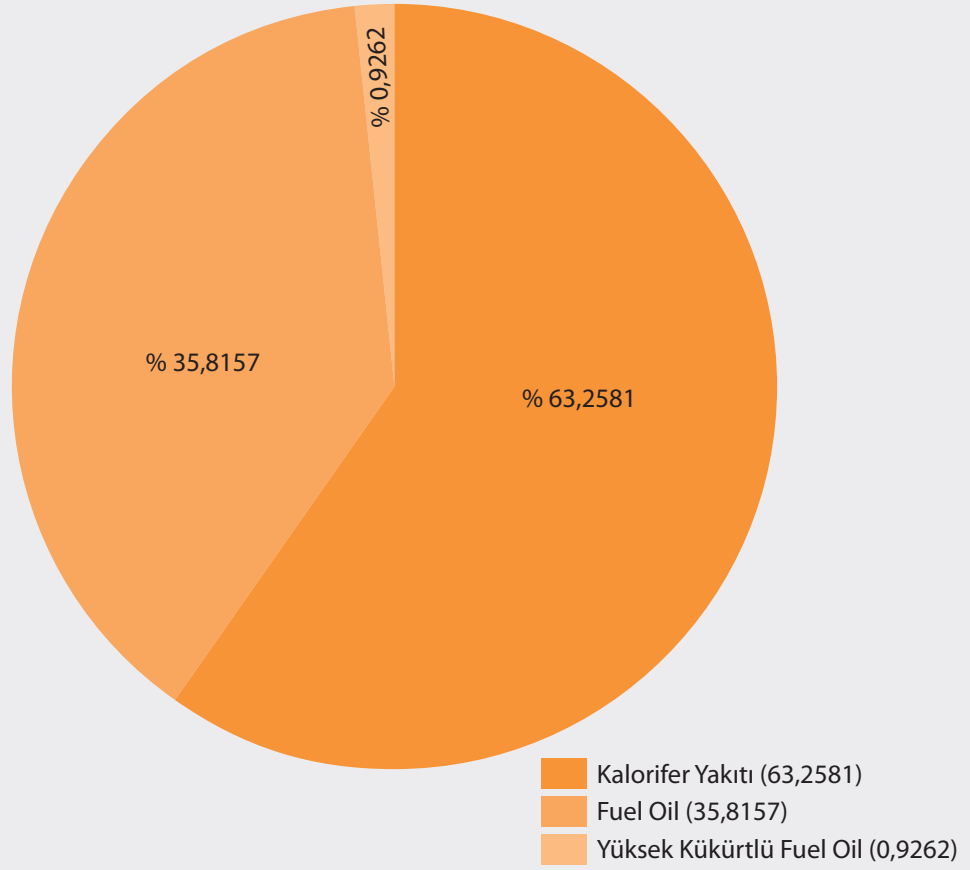


Şekil 8- 2013 Kasım Ayı Bayiler Aracılığı ile Yapılan Gazyağı Satışı

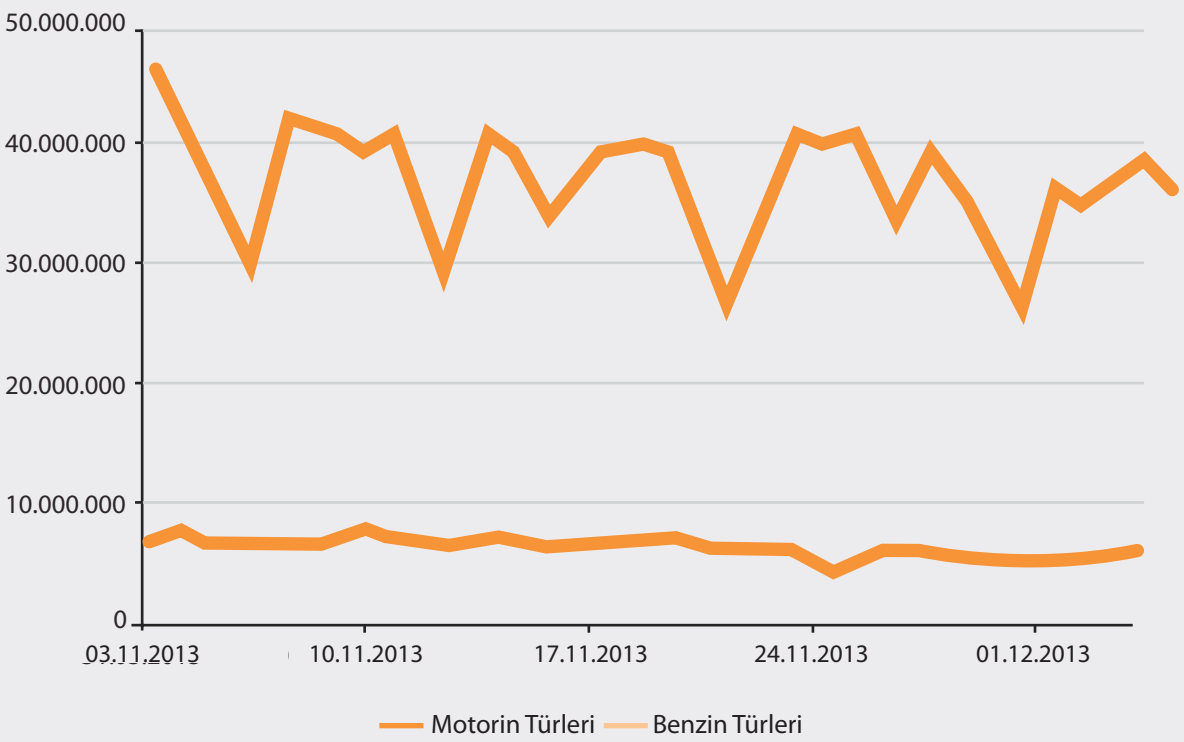


Şekil 9- 2013 Kasım Ayı İstasyonlu Bayi Satışlarının Ürünlere Göre Dağılımı*

*İstasyonlu bayi satışları; bayilerin dış satış, istasyon pompası, lisansa derç edilmiş köy pompası ve tarımsal amaçlı satış tankeri aracılığı ile yapmış olduğu satışların tamamını içermektedir.



Şekil 10- 2013 Kasım Ayı İstasyonsuz Bayi Satışlarının Ürünlere Göre Dağılımı



Şekil 11- 2013 Kasım Ayında Akaryakıt Bayileri Aracılığıyla Yapılan Motorin ve Benzin Türündeki Pompa Satışlarının Günlere Göre Dağılımı (litre)

Tablo 16 - 2013 Kasım Ayı Akaryakıt Toptan Fiyatları

01.11.2013		Satış Fiyatı (TL/l)
Kurşunsuz Benzin 95 Oktan	Vergisiz	1,47
	Vergili	4,31
Kurşunsuz Benzin 95 Oktan (Diğer)	Vergisiz	1,52
	Vergili	4,37
Motorin	Vergisiz	1,65
	Vergili	3,83

Tablo 17- 2013 Kasım Ayı Akaryakıt Dağıtım Fiyatları

01.11.2013		Satış Fiyatı (TL/l)
Kurşunsuz Benzin 95 Oktan	Vergisiz	1,71
	Vergili	4,59
Kurşunsuz Benzin 95 Oktan (Diğer)	Vergisiz	1,76
	Vergili	4,65
Motorin	Vergisiz	1,91
	Vergili	4,14
Motorin (Diğer)	Vergisiz	1,96
	Vergili	4,20

Tablo 18- 2013 Kasım Ayı Akaryakıt Bayi Fiyatları

01.11.2013		Satış Fiyatı (TL/l)
Kurşunsuz Benzin 95 Oktan	Vergisiz	1,89
	Vergili	4,80
Kurşunsuz Benzin 95 Oktan (Diğer)	Vergisiz	1,95
	Vergili	4,87
Motorin	Vergisiz	2,11
	Vergili	4,37
Motorin (Diğer)	Vergisiz	2,18
	Vergili	4,46

Tablo 19- 2013 Kasım Ayı Seçilmiş AB Ülkeleri* Ortalama Bayi Fiyatı Değişimi

	Satış Fiyatı TL/l			
	11.11.2013	18.11.2013	25.11.2013	
04.11.2013				
Kurşunsuz Benzin 95 Oktan	Vergisiz	1,85	1,84	1,85
	Vergili	4,30	4,28	4,31
Motorin	Vergisiz	2,04	2,03	2,03
	Vergili	3,93	3,92	3,93

*Fransa, Yunanistan, İspanya ve İtalya

Tablo 20 - 2013 Kasım Ayı Ortalama Fiyat Oluşumu

	Rafineri Vergisiz	ÖTV	Gelir Payı	Akdeniz CIF Fiyatı*	Rafineri Payı	Dağıtıcı Payı	Bayi Payı	Toplam KDV	Bayi Satış Fiyatı
Kurşunsuz Benzin 95 Oktan	1,47	2,1765	0,00206	1,43	0,04	0,24	0,18	0,73	4,80
Kurşunsuz Benzin 95 Oktan (Diğer)	1,52	2,1765	0,00206	1,43	0,09	0,24	0,18	0,74	4,87
Motorin	1,65	1,5945	0,00206	1,60	0,05	0,26	0,20	0,67	4,37
Motorin (Diğer)	1,65	1,5945	0,00206	1,60	0,05	0,31	0,23	0,68	4,46

*Rafinerici lisansı sahibince farklılaştırılmış motorin satışı yapılmamaktadır.

**Platts tarafından metodolojisiinde kullanılan yoğunluk değerleri kullanılmıştır.

Tablo 21- 2013 Kasım Ayı Petrol Piyasası Genel Görünümü (Ton)

Ürün	Rafineri Üretimi	Rafineri İthalatı	Dağıtıcı İthalatı	İTLS* İthalatı	Dağıtıcı İhrakiye İhracatı	İTLS İhrakiye İhracatı	Rafineri İhrakiye İhracatı	Dağıtıcı Akaryakıt İhracatı	Rafineri İhracatı	Dağıtıcı Satışları**	Diğer Rafineri Satışları***	Diğer Dağıtıcı Satışları	Dağıtıcı İhrakiye Satışları	İTLS İhrakiye Satışları
Benzin Türleri	358.940	-	393	-	-	-	-	-	167.429	143.969	-	-	57	-
Motorin Türleri	635.173	26.472	738.119	-	-	59	-	45	1.534	1.405.614	-	17	30.842	2.526
Fuel Oil Türleri	29.575	74.028	15.760	-	-	-	-	-	63.011	57.134	7.552	-	25.082	77.915
Denizcilik Yakıtları	160.748	-	-	-	16.069	75.958	62.675	-	-	-	-	-	3.473	22.931
Havacılık Yakıtları	280.169	-	29.956	152	67.686	196.118	24.049	-	-	-	33.138	-	50.979	207.762
Toplam	1.464.605	100.500	784.228	152	83.755	272.135	86.724	45	231.974	1.606.717	40.690	213	110.433	311.134
GENEL TOPLAM	2.349.485													
	2.743.820													

* İTLS İhrakiye Teslim Lisansı Sahiplerini temsil etmektedir.

** Piyasa içinde serbest kullanıma teslim edilen ÖTV'li ve ÖTV'siz satışları, lisans sahibinin bayilerine teslim ettiği miktarları (TTS dahil), piyasa içinde İhrakiye hariç diğer ÖTV'siz satışları içerirken Askeri teslim kapsamında yapılan satışları içermemektedir.

*** Askeri Satışlar hesaplamaya dâhil edilmemiştir.