

LPG Piyasası
Sektör Raporu | 2018



**SIVILAŐTIRILMIŐ
PETROL GAZLARI (LPG) PİYASASI
2018 YILI SEKTÖR RAPORU**

Bu raporda yer alan tüm bilgi, tablo ve şekillerin her hakkı saklıdır.

Kaynak gösterilmeden kullanılamaz.

T.C. ENERJİ PİYASASI DÜZENLEME KURUMU

Strateji Geliştirme Dairesi Başkanlığı

ANKARA, 2019

Önemli Hatırlatma: Lisans sahibi firmalar, Enerji Piyasası Bildirim Yönetmeliğinin ilgili hükümleri çerçevesinde bildirim düzeltme talebinde bulunarak daha önce Kuruma sundukları verilerde düzeltme yapabilmektedir. Bu sebeple yayımlanan raporlar arasında veri farklılıkları olabilmektedir.

Bu rapor, Resmi İstatistik Programı kapsamında yayımlanmaktadır.

Başkanın Mesajı



Bilindiği üzere, 5307 sayılı Sıvılaştırılmış Petrol Gazları (LPG) Piyasası Kanunu ve Elektrik Piyasası Kanununda Değişiklik Yapılmasına Dair Kanun ile yurt içi ve yurt dışı kaynaklardan temin olunan sıvılaştırılmış petrol gazlarının (LPG) güvenli ve ekonomik olarak rekabet ortamı içerisinde kullanıcılara sunumuna ilişkin piyasa faaliyetlerinin şeffaf, eşitlikçi ve istikrarlı biçimde sürdürülmesi için gerekli düzenleme, yönlendirme, gözetim ve denetim faaliyetlerini yerine getirmek üzere Kurumumuz görevlendirilmiştir.

Kurum olarak, 5307 sayılı Kanununa uygun şekilde LPG piyasasının düzenlenmesi ve denetlenmesi fonksiyonlarının yerine getirilmesi ve piyasada şeffaflığın sağlanması amacıyla LPG piyasasının izlenmesi çalışmaları Kanunun yürürlüğe giriş tarihinden itibaren etkin bir şekilde sürdürülmektedir. Bu kapsamda, piyasada faaliyet gösteren lisans sahiplerinin yapmış olduğu yazılı ve elektronik bildirimler aracılığıyla verilerin derlenmesi, analiz edilmesi ve aylık ve yıllık olarak raporlanması işlemleri itina ile yapılmakta olup, düzenlemeye esas doğru ve güvenilir piyasa bilgilerine sahip olunması amacıyla lisans sahiplerince bildirimlerin zamanında, eksiksiz ve doğru yapılmasının sağlanması için piyasa oyuncuları ile koordineli olarak çalışmalarımızı gerçekleştirmekteyiz.

2018 yılı, Kurum olarak LPG Sektöründe bütün ikincil mevzuatın titiz bir çalışmayla gözden geçirildiği, piyasa oyuncularına yönelik sadeleştirme ve kolaylaştırmaların yapıldığı bir yıl olmuştur. Bu kapsamda LPG piyasası lisans işlemlerinin elektronik ortamda yapılması ve sonuçlandırılmasına yönelik Kurum personelimizin yoğun gayretlerini ve piyasa aktörlerinin buna verdiği olumlu tepki ve katkıyı takdirle anmak gerekir. Bu olumlu atmosferde an itibarıyla LPG piyasasında bütün lisans türlerinin her aşamasının elektronik ortamda yapılabilmesini sağlayan çalışmalar

tamamlanmış, e-devlet ile entegrasyonu sağlanarak devreye alınmıştır. Böylece LPG sektörü ve LPG Dairesi için 2018 yılı, bu yoğun çalışma sürecinin yaşandığı, yıl sonu itibarıyla de fiziki evrak akışının kaldırıldığı döneme geçilen bir yıl olmuştur.

Türkiye LPG piyasasındaki aktörleri, LPG'nin ithalatı ve üretiminden son kullanıcıya ulaşıncaya kadarki tüm piyasa faaliyetleri, ürün hareketleri, ilgili piyasa büyüklükleri ve yıllar itibarıyla değişimleri içeren piyasa raporları 2006 yılından bugüne kadar her yıl düzenli olarak hazırlanmış ve edinilen tecrübe ve ilgili paydaşların görüş ve önerileri doğrultusunda piyasa raporlarının içeriği sürekli geliştirilmiştir. Söz konusu raporlar, LPG piyasasında faaliyet gösteren kişiler, ulusal ve uluslararası kuruluşlar ile ülkemiz LPG piyasası hakkında bilgi edinmek ve gelişmeleri takip etmek isteyen herkes için önemli bir referans kaynak haline gelmiştir.

2018 yılında LPG piyasası faaliyetlerinin ve piyasada meydana gelen değişimlerin önceki yıllar ile karşılaştırılmalı olarak verilmesi şeklinde büyük bir titizlikle hazırlanmış olan LPG Piyasası 2018 Yılı Sektör Raporunu ilgililerin yararlanacağı bir kaynak olarak piyasanın istifadesine sunuyoruz.

İlgili tüm kesimlerce merakla beklenen LPG Piyasası 2018 Yılı Sektör Raporunun tüm paydaşlarımıza faydalı olmasını diler, raporun hazırlanmasına kaynak teşkil eden ve bildirim yükümlülükleri kapsamında gösterdikleri duyarlılık ve katılımcı yaklaşımlarından ötürü sektörde faaliyet gösteren firmalar ve sektör temsilcileri ile bu raporun hazırlanmasında emeği geçen Kurumumuz personelini kutlarım.

Mustafa YILMAZ
Kurum Başkanı



YÖNETİCİ ÖZETİ

➤ Üretim

- ✓ Rafinerici lisansı sahiplerinin, 2018 yılı toplam LPG üretimi geçen yıla göre %9,70 azalarak 916.774 ton olmuştur.

➤ İthalat

- ✓ Rafinerici, dağıtıcı ve işleme lisansı sahiplerince 2018 yılında yapılan LPG ithalatı, geçen yıla göre %2,35 azalarak 3.306.044 ton olmuştur.
- ✓ 2018 yılında 16 farklı ülkeden/bölgeden LPG ithalatı yapılmış olup en çok ithalat yapılan ilk 5 ülke Cezayir, ABD, Norveç, Kazakistan ve Rusya olmuştur.

➤ İhracat

- ✓ Rafinerici ve dağıtıcı lisansı sahiplerince 2018 yılında yapılan LPG ihracatı, geçen yıla göre %58,69 azalarak 110.040 ton olmuştur.
- ✓ 2018 yılında 10 farklı ülkeye/bölgeye LPG ihracatı yapılmış olup en çok ihracat yapılan ilk 5 ülke İsviçre, Mısır, K.K.T.C., Santa Kitts ve Nevis ve Birleşik Arap Emirlikleri olmuştur.

➤ Yurtiçi Satışlar

- ✓ Dağıtıcı lisansı sahiplerince 2018 yılında 750.284 ton tüplü LPG, 112.994 ton dökme LPG, 3.283.170 ton otogaz olmak üzere toplam 4.146.448 ton LPG satışı yapılmıştır.
- ✓ 2018 yılı satış rakamları bir önceki yılın satış rakamları ile karşılaştırıldığında, tüplü LPG satışı %7,62 azalmış, dökme LPG satışı %25,46 azalmış ve otogaz satışı %5,35 artmış olup toplam LPG satışı %1,62 artmıştır.
- ✓ 2018 yılında tüplü LPG %18,09, dökme LPG %2,73 ve otogaz %79,18 pazar payına sahip olmuştur.
- ✓ Dağıtıcı lisansı sahiplerince 2018 yılında 39.515 ton Standardize LPG satışı yapılmıştır.

2018 YILI LPG PİYASASI GENEL GÖRÜNÜMÜ

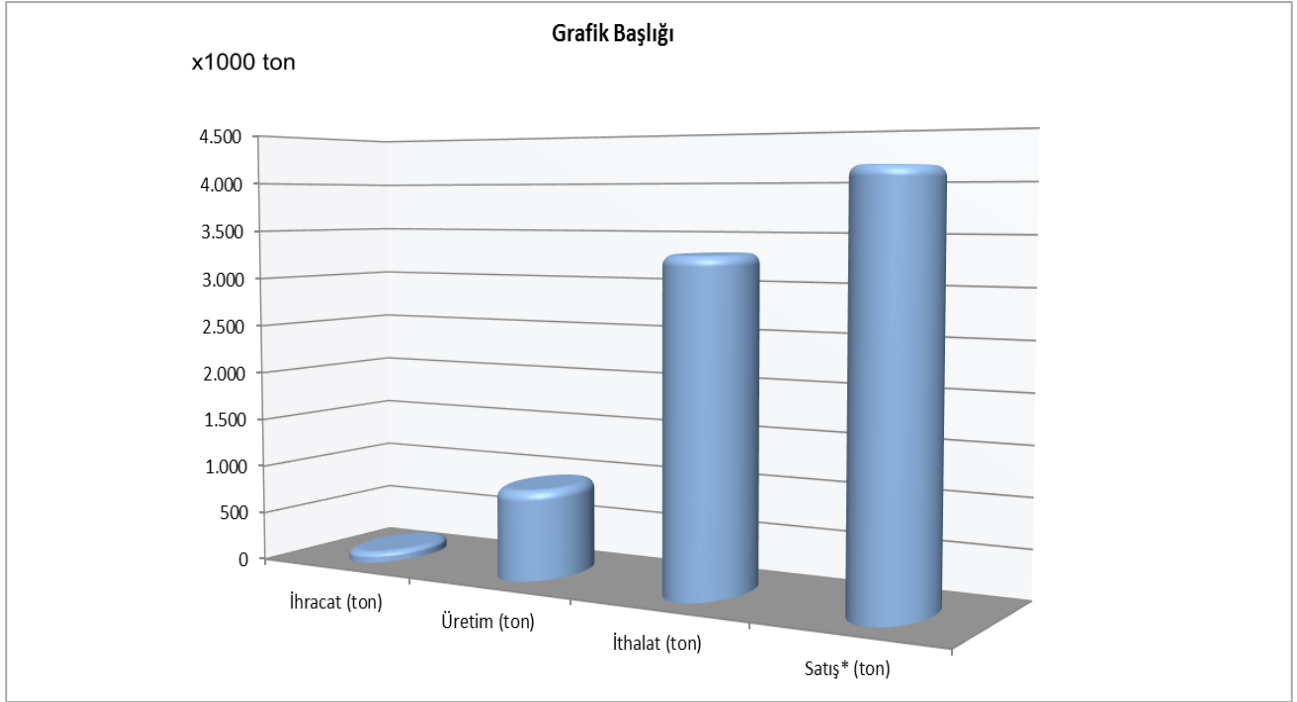
2018 Yılı LPG İthalat-İhracat-Üretim-Satış Miktarları ve Oranları

Üretim (ton)	Satış*	İthalat	İhracat (ton)	Üretim/ satış (%)	Üretim / ithalat (%)	İhracat / ithalat (%)
	(ton)	(ton)				
916.774	4.146.448	3.306.044	110.040	22,11	27,73	3,33

*Standardize LPG dahil toplam satış

2018 Yılı LPG Arz Miktarları ve Oranları

Üretim (ton)	İthalat (ton)	Toplam Talep (ton)	Toplam arz (ton)	Üretim /	İthalat /
				Toplam Arz (%)	Toplam Arz (%)
916.774	3.306.044	4.256.488	4.222.818	21,71	78,29



2018 Yılı LPG İthalat-İhracat-Üretim-Satış Miktarları

İÇİNDEKİLER

1. LPG ÜRETİMİ	1
2.YURT DIŞI LPG TİCARETİ	3
2.1. İthalat	3
2.2. İhracat	9
3. YURT İÇİ LPG TİCARETİ	13
3.1. Ürün Türüne Göre LPG Satışları	13
3.2. Dağıtıcılara Göre LPG Satışları	17
3.2.1. İllere Göre LPG Satışları	27
Ankara	33
İstanbul	37
İzmir	41
3.2.2. Dağıtıcılar Arası Toptan LPG Ticareti	45
3.3. LPG Piyasasında Rekabet Durumu	49
4. LPG FİYATLARI	50
4.1. 2017 Yılında Uluslararası Piyasalarda Ürün Fiyatlarının Seyri	50
4.2. 2017 Yılı LPG (Otogaz) Fiyat Oluşumu (İstanbul Avrupa Yakası)	51
5. TÜM İLLER BAZINDA 2017 YILI LPG SATIŞLARININ DAĞITICILARA VE ÜRÜN TÜRLERİNE GÖRE AYRINTILI DAĞILIMI	53

TABLolar LİSTESİ

Tablo 1.1: 2018 Yılı LPG Üretiminin Ürün ve Dönem Bazında Dağılımı.....	1
Tablo 2.1: 2017-2018 Yılları İthalat Miktarlarının Menşei Ülkelere Göre Dağılımı	3
Tablo 2.2: 2008-2018 Yılları İthalat Miktarlarının Yıllara Göre Değişimi	4
Tablo 2.3: 2009-2018 Yılları Ülkelere Göre LPG İthalat Miktarları (ton)	5
Tablo 2.4: 2018 Yılı LPG İthalatının Lisans Sahiplerine Göre Dağılımı.....	6
Tablo 2.5: 2018 Yılında İthal Edilen Ürünler	8
Tablo 2.6: 2018 Yılı LPG İthalatının İthalatın Yapıldığı Gümrük Müdürlüklerine Göre Dağılımı.....	8
Tablo 2.7: 2017-2018 Yıllarında İhracat Yapılan Ülkeler	9
Tablo 2.8: 2008-2018 Yılları İhracat Miktarlarının Yıllara Göre Değişimi	10
Tablo 2.9: 2009-2018 Yılları Ülkelere Göre LPG İhracat Miktarları (ton).....	11
Tablo 2.10: 2018 Yılı LPG İhracatının İhracatın Yapıldığı Gümrük Müdürlüklerine Göre Dağılımı	12
Tablo 2.11: 2018 Yılı LPG İhracatının Lisans Sahiplerine Göre Dağılımı	12
Tablo 3.1: 2009-2018 Yılları Arasında LPG Satışının Ürün Türlerine Göre Dağılımı*	13
Tablo 3.2: 2018 Yılı LPG Satışlarının Ürün Türlerine ve Dönemlere Göre Dağılımı*	14
Tablo 3.3: 2018 Yılı Tüplü LPG Satışlarının Dönemlere Göre Dağılımı	15
Tablo 3.4: 2018 Yılı Dökme LPG Satışlarının Dönemlere Göre Dağılımı	16
Tablo 3.5: 2018 Yılı Standardize LPG Satışlarının Dağıtıcılara Göre Dağılımı	16
Tablo 3.6: 2018 Yılı LPG Satışlarının Dağıtıcılara ve Dönemlere Göre Dağılımı.....	17
Tablo 3.7: Yıllara Göre LPG Piyasasında Faaliyet Gösteren İlk On Şirketin Pazar Payları (%).....	22
Tablo 3.8: Yıllara Göre Otogaz LPG Piyasasında Faaliyet Gösteren İlk On Şirketin Otogaz Pazar Payları(%).....	23
Tablo 3.9: 2018 Yılı LPG Satışlarının Dağıtıcılara ve Ürün Türlerine Göre Dağılımı	24
Tablo 3.10: 2018 Yılı LPG Satışlarının İllere ve Dönemlere Göre Dağılımı	27
Tablo 3.11: 2018 Yılı LPG Satışlarının İllere ve Ürün Türlerine Göre Dağılımı.....	29
Tablo 3.12: 2018 Yılı Aralık Ayı İtibariyle LPG Satışı Yapılan Tüplügaz ve Otogaz Bayi Sayısı ile Dökme Kullanıcı Sayısının İllere Göre Dağılımı	31
Tablo 3.13: Ankara İli 2018 Yılı LPG Satışlarının Dağıtıcılara ve Dönemlere Göre Dağılımı.....	33
Tablo 3.14: Ankara İli 2018 Yılı LPG Satışlarının Ürün Türlerine ve Dönemlere Göre Dağılımı.....	35
Tablo 3.15: İstanbul İli 2018 Yılı LPG Satışlarının Dağıtıcılara ve Dönemlere Göre Dağılımı	37
Tablo 3.16: İstanbul İli 2018 Yılı LPG Satışlarının Ürün Türlerine ve Dönemlere Göre Dağılımı	39
Tablo 3.17: İzmir İli 2018 Yılı LPG Satışlarının Dağıtıcılara ve Dönemlere Göre Dağılımı	41
Tablo 3.18: İzmir İli 2018 Yılı LPG Satışlarının Ürün Türlerine ve Dönemlere Göre Dağılımı	43

Tablo 3.19: 2018 Yılı Toptan LPG Satışlarının Ürün Türlerine ve Dönemlere Göre Dağılımı	45
Tablo 3.20: 2018 Yılı Toptan LPG Satışlarının Dağıtıcılara ve Ürün Türlerine Göre Dağılımı	46
Tablo 3.21: LPG Piyasası için CR ve HHI İndeksleri.....	49
Tablo 4.1: Yurt İçi Otogaz Fiyat Oluşumu (TL/lt)	51
Tablo 5.1: Adana	53
Tablo 5.2: Adıyaman.....	54
Tablo 5.3: Afyonkarahisar	55
Tablo 5.4: Ağrı.....	56
Tablo 5.5: Aksaray	57
Tablo 5.6: Amasya	58
Tablo 5.7: Ankara.....	59
Tablo 5.8: Antalya	60
Tablo 5.9: Ardahan.....	61
Tablo 5.10: Artvin.....	61
Tablo 5.11: Aydın	62
Tablo 5.12: Balıkesir	63
Tablo 5.13: Bartın	64
Tablo 5.14: Batman.....	65
Tablo 5.15: Bayburt	66
Tablo 5.17: Bingöl	67
Tablo 5.18: Bitlis.....	68
Tablo 5.19: Bolu.....	69
Tablo 5.20: Burdur.....	70
Tablo 5.21: Bursa.....	71
Tablo 5.22: Çanakkale	72
Tablo 5.23: Çankırı	73
Tablo 5.24: Çorum	74
Tablo 5.25: Denizli	75
Tablo 5.26: Diyarbakır	76
Tablo 5.27:Düzce	77
Tablo 5.28: Edirne.....	78

Tablo 5.29: Elazığ.....	79
Tablo 5.30: Erzincan.....	80
Tablo 5.31: Erzurum.....	81
Tablo 5.32: Eskişehir.....	82
Tablo 5.33: Gaziantep.....	83
Tablo 5.34: Giresun.....	84
Tablo 5.35: Gümüşhane.....	85
Tablo 5.36: Hakkari.....	85
Tablo 5.37: Hatay.....	86
Tablo 5.38: Iğdır.....	87
Tablo 5.39: Isparta.....	87
Tablo 5.40: İstanbul.....	88
Tablo 5.41: İzmir.....	89
Tablo 5.42: Kahramanmaraş.....	90
Tablo 5.43: Karabük.....	91
Tablo 5.44: Karaman.....	92
Tablo 5.45: Kars.....	93
Tablo 5.46: Kastamonu.....	94
Tablo 5.47: Kayseri.....	95
Tablo 5.48: Kırıkkale.....	96
Tablo 5.49: Kırklareli.....	97
Tablo 5.50: Kırşehir.....	98
Tablo 5.51: Kilis.....	99
Tablo 5.52: Kocaeli.....	100
Tablo 5.53: Konya.....	101
Tablo 5.54: Kütahya.....	102
Tablo 5.55: Malatya.....	103
Tablo 5.56: Manisa.....	104
Tablo 5.57: Mardin.....	105
Tablo 5.58: Mersin.....	106
Tablo 5.59: Muğla.....	107

Tablo 5.60: Muş.....	108
Tablo 5.61: Nevşehir	109
Tablo 5.62: Niğde.....	110
Tablo 5.63: Ordu.....	111
Tablo 5.64: Osmaniye	112
Tablo 5.65: Rize.....	113
Tablo 5.66: Sakarya	114
Tablo 5.67: Samsun	115
Tablo 5.68: Siirt	116
Tablo 5.69: Sinop.....	117
Tablo 5.70: Sivas	118
Tablo 5.71: Şanlıurfa	119
Tablo 5.72: Şırnak.....	120
Tablo 5.73: Tekirdağ.....	121
Tablo 5.74: Tokat.....	122
Tablo 5.75: Trabzon	123
Tablo 5.76: Tunceli.....	124
Tablo 5.77: Uşak.....	125
Tablo 5.78: Van	126
Tablo 5.79: Yalova.....	127
Tablo 5.80: Yozgat.....	128
Tablo 5.81: Zonguldak	129

ŞEKİLLER LİSTESİ

Şekil 1.1: 2017-2018 Yılları LPG Üretim Miktarlarının Karşılaştırılması.....	1
Şekil 1.2: 2018 Yılı LPG Üretimine Rafinerilere Göre Dağılımı.....	2
Şekil 1.3: 2008-2018 Yılları LPG Üretim Dağılımı (ton).....	2
Şekil 2.1: 2018 Yılı LPG İthalatının Ülkelere Göre Dağılımı.....	4
Şekil 2.2: 2018 Yılı LPG İthalatının Aylara Göre Dağılımı.....	7
Şekil 2.3: 2017-2018 Yılları LPG İthalat Miktarlarının Dönemler Arası Karşılaştırması.....	7
Şekil 2.4: 2018 Yılı LPG İhracatının Ülkelere Göre Dağılımı.....	10
Şekil 2.5: 2017-2018 Yılları LPG İhracat Miktarlarının Dönemler Arası Karşılaştırması.....	12
Şekil 3.1: LPG Satışının 2009-2018 Yılları Arası Dağılımı.....	14
Şekil 3.2: 2017-2018 Yılları LPG Satışlarının Dönemlere Arası Karşılaştırması.....	14
Şekil 3.3: 2018 Yılı LPG Satışlarının Ürün Bazında Dağılımı.....	15
Şekil 3.4: LPG Satışının Ürün Bazında Dönemsel Değişimi.....	15
Şekil 3.5: 2018 Yılında Dağıtım Şirketlerinin Pazar Payları.....	21
Şekil 3.6: Dağıtıcıların Ankara İli Pazar Payları.....	35
Şekil 3.7: Ankara İli LPG Satışlarının Ürün Bazında Dağılımı.....	36
Şekil 3.8: 2018 Yılı Ankara İli Dönemsel Bazda Ürün Satışları.....	36
Şekil 3.9: Dağıtıcıların İstanbul İli Pazar Payları.....	39
Şekil 3.10: İstanbul İli 2018 Yılı LPG Satışlarının Ürün Bazında Dağılımı.....	40
Şekil 3.11: 2018 Yılı İstanbul İli Dönemsel Bazda Ürün Satışları.....	40
Şekil 3.12: Dağıtıcıların İzmir İli Pazar Payları.....	43
Şekil 3.13: İzmir İli Ürün Bazında Pazar Payları.....	44
Şekil 3.14: 2018 Yılı İzmir İli Dönemsel Bazda Ürün Satışları.....	44
Şekil 3.15: Ürünlerin Toptan LPG Satışları İçindeki Payları.....	45
Şekil 4.1: 2018 Yılı LPG (\$/Ton) ve Brent (Dtd-\$/Varil) Fiyat Seyri.....	50
Şekil 4.2: 2018 Yılı LPG ve Brent (Dtd) Seyri (TL/lit).....	50
Şekil 4.3: 2018 Yılı Yurt İçi Otogaz Fiyat Oluşumu (TL/LT).....	51

1. LPG ÜRETİMİ

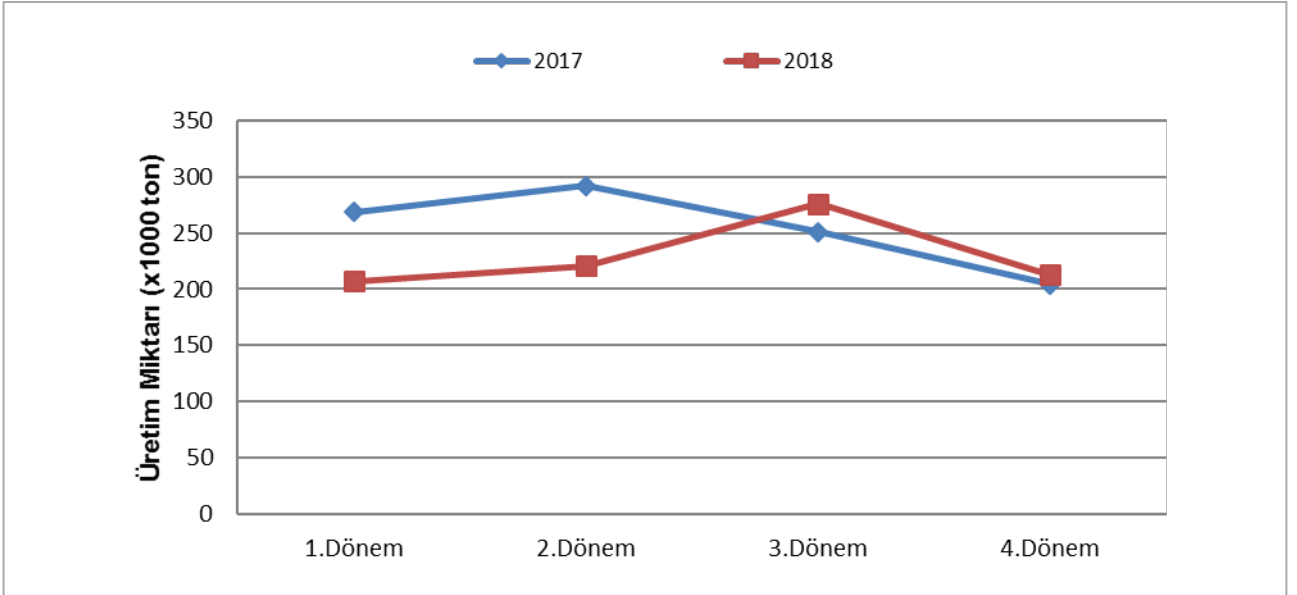
2018 yılında ülkemizde gerçekleştirilen 916.805 ton LPG üretiminin tamamına yakını karışım LPG'dir.

Tablo 1.1: 2018 Yılı LPG Üretiminin Ürün ve Dönem Bazında Dağılımı

Ürünler	Ocak-Mart	Nisan-Haziran	Temmuz-Eylül	Ekim-Aralık	Toplam
	Miktar (ton)	Miktar (ton)	Miktar (ton)	Miktar (ton)	Miktar (ton)
Karışım LPG	206.808	219.718	276.956	213.323	916.805
Bütan	119,588	958,474	-924,373*	-203,622*	-50*
Propan	29,743	-35,301*	10,026	14,648	19
Toplam	206.957	220.641	276.041	213.134	916.774

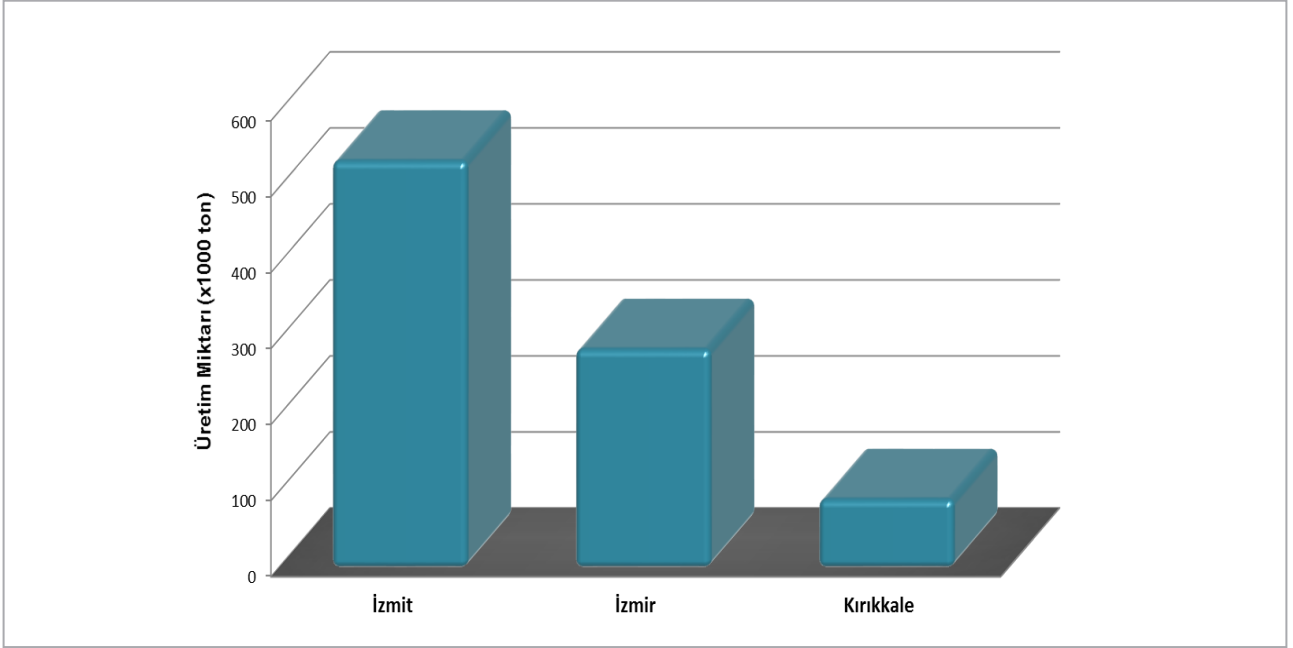
*Rafineri üretim süreçlerinde kullanılan/tüketilen Propan/Bütan eksi olarak gösterilmiştir

2018 yılında gerçekleştirilen toplam 916.805 ton LPG üretiminin 206.957 tonluk kısmı ilk üç aylık dönemde, 220.641 tonluk kısmı ikinci üç aylık dönemde, 276.041 tonluk kısmı üçüncü üç aylık dönemde, 213.134 tonluk kısmı ise dördüncü üç aylık dönemde gerçekleşmiştir. Bir önceki yıl ile 2017 yılı üretimini karşılaştığımızda; 2018 yılı üretiminin bir önceki yılda gerçekleştirilen üretim miktarından 98.531 ton az olduğu görülmektedir. 2018 yılı üretimi bir önceki yılının üretimine göre; birinci, ikinci dönemde sırasıyla %22,97 ve %24,34 azalmış, üçüncü ve dördüncü dönemde sırasıyla %10,04 ve %4,40 artmıştır. 2018 yılı üretimi 2017 yılı üretimine göre toplamda %9,70 azalmıştır.

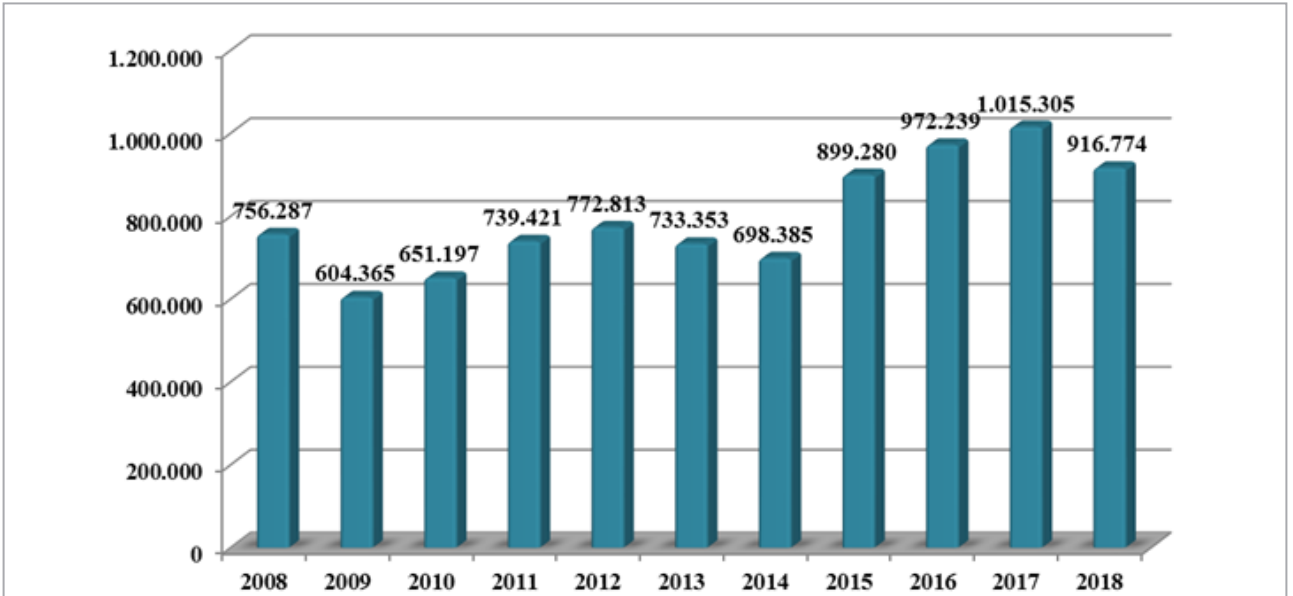


Şekil 1.1: 2017-2018 Yılları LPG Üretim Miktarlarının Karşılaştırılması

2018 yılında gerçekleştirilen LPG üretiminin rafinerilere göre dağılımına bakıldığında, 536.658 tonluk üretimin İzmit, 288.808 tonluk üretimin İzmir, 91.307 tonluk üretimin ise Kırıkkale Rafinerisi'nde gerçekleştiği görülmektedir.



Şekil 1.2: 2018 Yılı LPG Üretiminin Rafinerilere Göre Dağılımı



Şekil 1.3: 2008-2018 Yılları LPG Üretim Dağılımı (ton)

2. YURT DIŐI LPG TİCARETİ

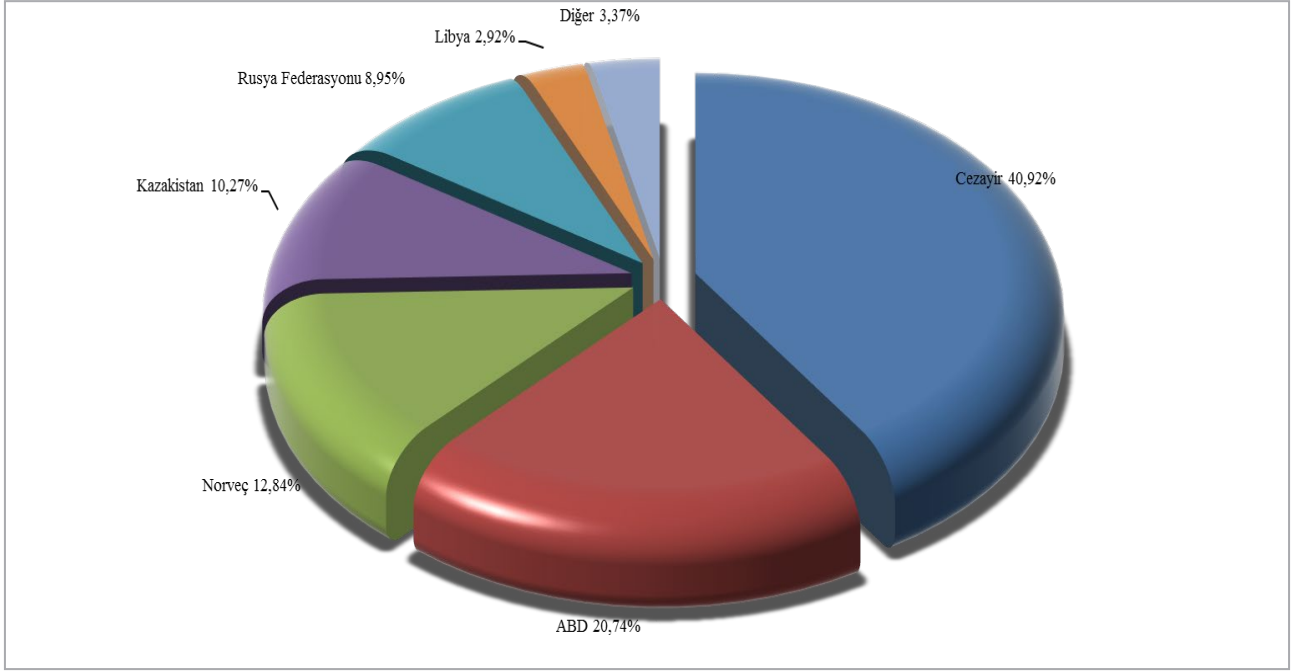
2.1. İthalat

LPG Dağıtım Şirketleri, Rafinerici ve İşleme(Petrokimya) Lisans Sahiplerinden alınan ithalat bildirim kapsamındaki beyanlara göre; 2018 yılında 16 farklı ülkeden/bölgeden toplam 3.306.044 ton LPG ithal edilmiştir. En çok ithalat yapılan ülkeler sırasıyla Cezayir, ABD, Norveç, Kazakistan ve Rusya'dır.

Tablo 2.1: 2017-2018 Yılları İthalat Miktarlarının Menşei Ülkelere Göre Dağılımı

Ülke	2017		2018		Değişim (%)
	Miktar (ton)	Pay (%)	Miktar (ton)	Pay (%)	
Cezayir	1.381.626	40,81	1.352.728	40,92	-2,09
ABD	439.338	12,98	685.646	20,74	56,06
Norveç	801.668	23,68	424.334	12,84	-47,07
Kazakistan	385.198	11,38	339.549	10,27	-11,85
Rusya Federasyonu	287.212	8,48	295.819	8,95	3,00
Libya	5.120	0,15	96.590	2,92	1786,35
İngiltere	1.495	0,04	37.640	1,14	2418,52
Nijerya	39.691	1,17	28.444	0,86	-28,34
Santa Kitts ve Nevis	5.373	0,16	15.573	0,47	189,86
Romanya	0	0,00	5.593	0,17	-
İsviçre	0	0,00	5.581	0,17	-
Malta	4.702	0,14	5.500	0,17	16,98
Yunanistan	8.988	0,27	4.557	0,14	-49,30
Ukrayna	17.241	0,51	3.965	0,12	-77,00
İtalya	2.567	0,08	2.526	0,08	-1,61
İspanya	0	0,00	2.000	0,06	-
Fransa	5.516	0,16	0	0,00	-100,00
Genel Toplam	3.385.734	100	3.306.044	100	-2,35

Bir önceki yıla göre toplam ithalat miktarında yaklaşık %2,35'lik bir azalış yaşanırken, ilk 5 tedarikçi ülkeden yapılan ithalatta; Cezayir'de %2,09, Norveç'te %47,07, Kazakistan'da %11,85'lik bir azalış yaşanırken, ABD'de %56,06 ve Rusya'da %3'lük bir artış yaşandığı görülmektedir.



Şekil 2.1: 2018 Yılı LPG İthalatının Ülkelere Göre Dağılımı

Tablo 2.2: 2008-2018 Yılları İthalat Miktarlarının Yıllara Göre Değişimi

Yıl	Miktar (ton)	Bir Önceki Yıla Göre Değişim (%)
2008	2.761.586	-2,27
2009	3.086.258	11,76
2010	3.097.051	0,35
2011	3.047.949	-1,59
2012	2.999.079	-1,60
2013	3.088.190	2,97
2014	3.132.605	1,44
2015	3.512.743	12,13
2016	3.417.583	-2,71
2017	3.385.734	-0,93
2018	3.306.044	-2,35

Tablo 2.3: 2009-2018 Yılları Ülkelere Göre LPG İthalat Miktarları (ton)

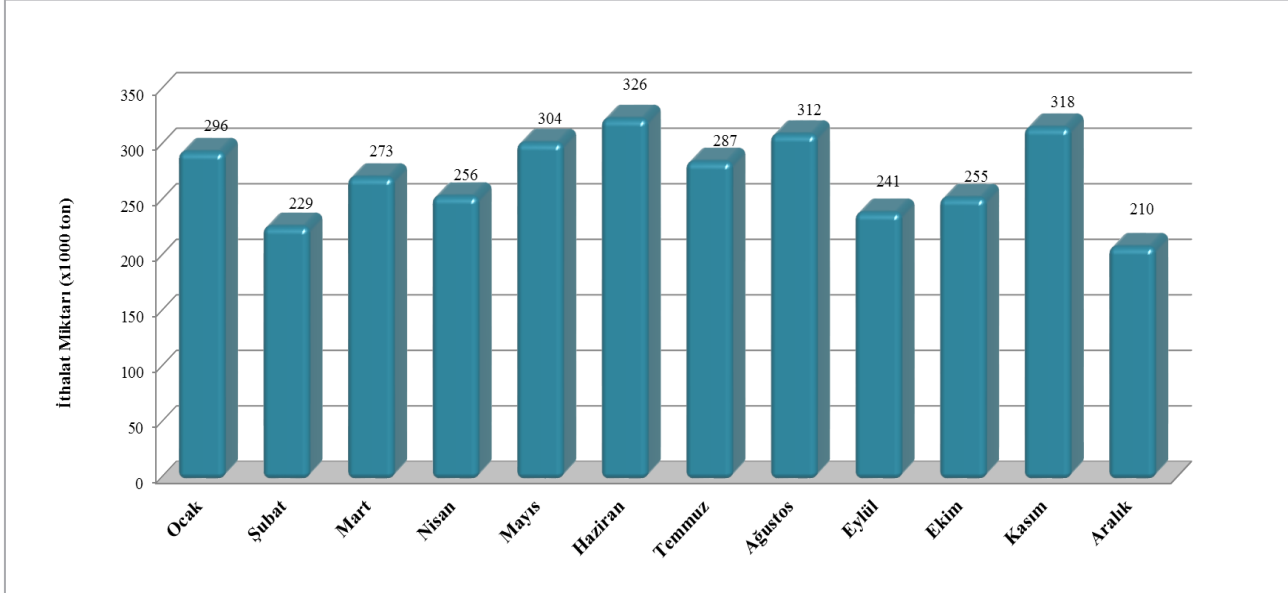
Ülke	2009	2010	2011	2012	2013	2014	2015	2016	2017	2018
CEZAYİR	1.113.727	1.168.090	971.233	878.224	762.514	1.002.940	1.087.996	1.080.556	1.381.626	1.352.728
A.B.D.	0	0	0	0	0	5.201	280.462	381.775	439.338	685.646
NORVEÇ	616.769	395.959	311.681	541.664	493.845	396.783	454.918	615.587	801.668	424.334
KAZAKİSTAN	393.236	543.344	567.438	455.210	494.108	476.317	494.917	489.263	385.198	339.549
RUSYA	428.852	528.217	591.904	761.946	862.863	879.661	907.148	683.728	287.212	295.819
LİBYA	131.139	51.467	0	81.136	54.946	12.002	37.821	0	5.120	96.590
İNGİLTERE	0	31.145	0	0	0	0	0	300	1.495	37.640
NİJERYA	172.292	169.791	259.032	200	39.849	29.683	75.708	53.352	39.691	28.444
SANTA KİTTS VE NEVİS	0	0	0	0	0	0	0	0	5.373	15.573
ROMANYA	3.085	2.987	0	0	7.733	16.199	1.732	3.857	0	5.593
İSVİÇRE	0	15.137	1.800	0	0	0	0	0	0	5.581
MALTA	0	0	0	0	0	4.990	0	0	4.702	5.500
YUNANİSTAN	1.655	5.290	27.614	14	0	0	8	2.168	8.988	4.557
UKRAYNA	108.151	89.401	109.271	229.106	287.890	233.705	47.911	25.069	17.241	3.965
İTALYA	31.814	12.998	3.080	22.603	40.050	9.535	9.468	0	2.567	2.526
İSPANYA	0	0	0	0	0	0	0	0	0	2.000
FRANSA	8.396	16.470	26.241	12.655	11.383	40.173	58.862	69.359	5.516	0
ALMANYA	18.734	3.193	18.945	883	10.969	2.999	0	0	0	0
ANGOLA	0	0	0	0	17.097	0	0	12.569	0	0
ARJANTİN	0	0	0	0	0	0	0	0	0	0
AZERBAYCAN	0	4.076	0	0	0	0	1.546	0	0	0
B.A.E	0	0	57.460	0	0	0	0	0	0	0
BAHREYN	5.011	0	0	0	0	0	0	0	0	0
EKVATOR GİNESİ	0	0	383	0	0	0	0	0	0	0
GÜRCİSTAN	0	1.000	0	0	0	19.632	0	0	0	0
İRAN	44.752	0	0	0	0	0	0	0	0	0
İSVEÇ	0	3.808	0	0	0	0	0	0	0	0
KATAR	0	49.506	45.415	0	0	0	0	0	0	0
LÜBNAN	4.284	0	0	0	0	0	0	0	0	0
MISIR	1.260	1.381	0	0	0	665	0	0	0	0
PORTEKİZ	0	0	0	0	4.943	0	0	0	0	0
SUUDİ ARABİSTAN	3.101	3.791	56.452	15.438	0	0	0	0	0	0
TRİNİDAD	0	0	0	0	0	0	0	0	0	0
TUNUS	0	0	0	0	0	1.120	0	0	0	0
TÜRKİYE	0	0	0	0	0	1.000	3.353	0	0	0
TOPLAM	3.086.258	3.097.051	3.047.949	2.999.079	3.088.190	3.132.605	3.461.849	3.417.583	3.385.734	3.306.044

Tablo 2.4: 2018 Yılı LPG İthalatının Lisans Sahiplerine Göre Dağılımı

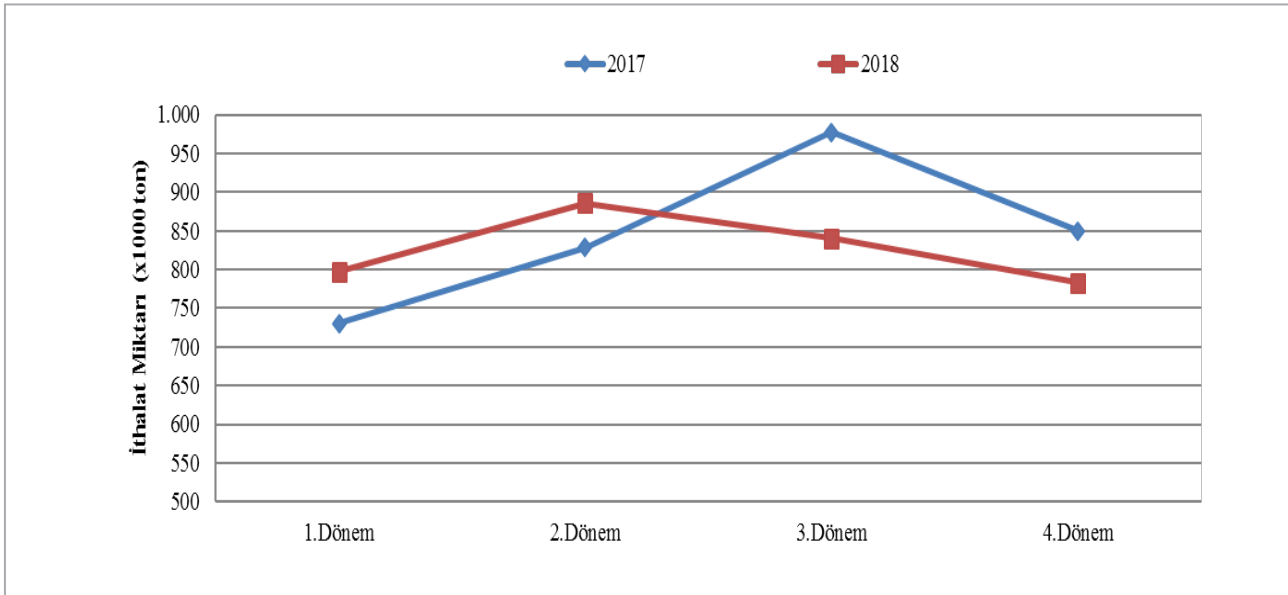
Lisans Sahibinin Unvanı	2018	
	Miktar (ton)	Pay (%)
AYGAZ ANONİM ŞİRKETİ	1.226.652	37,10
MİLANGAZ LPG DAĞITIM TİCARET VE SANAYİ ANONİM ŞİRKETİ	724.164	21,90
İPRAGAZ ANONİM ŞİRKETİ	365.984	11,07
YURTPET AKARYAKIT LPG DAĞITIM PAZARLAMA SANAYİ VE TİCARET LİMİTED ŞİRKETİ	258.328	7,81
PETROL OFİSİ ANONİM ŞİRKETİ	231.245	6,99
PET GAZ ANONİM ŞİRKETİ	126.483	3,83
AYTEMİZ AKARYAKIT DAĞITIM ANONİM ŞİRKETİ	126.081	3,81
SHELL & TURCAS PETROL ANONİM ŞİRKETİ	81.536	2,47
AVGAZ LPG DOLUM TEVZİ PETROL İNŞAAT NAKLİYAT LİMİTED ŞİRKETİ	40.319	1,22
AKPET GAZ ANONİM ŞİRKETİ	37.261	1,13
GASRALL LPG PETROL ANONİM ŞİRKETİ	37.070	1,12
ARGAZ LPG DOLUM TEVZİ İNŞAAT SANAYİ VE TİCARET ANONİM ŞİRKETİ	15.573	0,47
HABAŞ PETROL ÜRÜNLERİ SANAYİ VE TİCARET ANONİM ŞİRKETİ	14.511	0,44
*PETKİM PETROKİMYA HOLDİNG ANONİM ŞİRKETİ	12.573	0,38
AYDINGAZ AKARYAKIT VE LPG DAĞITIM PAZARLAMA SANAYİ TİCARET ANONİM ŞİRKETİ	5.581	0,17
YURTGAZ LPG DAĞITIM ÜRÜNLERİ PAZARLAMA SANAYİ VE TİCARET ANONİM ŞİRKETİ	2.000	0,06
GÜNEYGAZ LPG SANAYİ VE TİCARET ANONİM ŞİRKETİ	480	0,01
AVGAZ ENERJİ ANONİM ŞİRKETİ	200	0,01
Genel Toplam	3.306.044	100

*1.1.2015 tarihinden itibaren Petrol İşleme(Petrokimya) Lisansı Sahiplerinden de LPG ithalat beyanı alınmaya başlanmıştır.

2018 yılı içerisinde ithalat miktarları aylık bazda incelendiğinde Mayıs, Haziran, Ağustos ve Kasım aylarında ithalatın 300.000 tonun üzerinde gerçekleştiği görülmektedir. Aylık en yüksek ithalat miktarı 325.734 ton ile Haziran ayında gerçekleşmiştir.



Şekil 2.2: 2018 Yılı LPG İthalatının Aylara Göre Dağılımı



Şekil 2.3: 2017-2018 Yılları LPG İthalat Miktarlarının Dönemler Arası Karşılaştırması

Tablo 2.5: 2018 Yılında İthal Edilen Ürünler

GTİP Kodu	Ürün Adı	Miktar (ton)
2711.19.00.00.11	Karışım LPG	3.196.548
2711.12.11.00.00	Propan (min %99)	11.234
2711.12.94.00.00	Propan (min%90-99)	98.263
2711.13.97.00.00	Bütan	0
Toplam		3.306.044

2018 yılında ithal edilen LPG'nin yaklaşık %41,71'i İsdemir Gümrük Müdürlüğünden, %28,29'u Körfez Gümrük Müdürlüğünden, %14,67'si Aliğa Gümrük Müdürlüğünden, %5,26'sı Samsun Gümrük Müdürlüğünden, %3,53'ü Beylikdüzü **Gümrük** Muhafaza Müdürlüğünden ülkeye giriş yapmıştır.

Tablo 2.6: 2018 Yılı LPG İthalatının İthalatın Yapıldığı Gümrük Müdürlüklerine Göre Dağılımı

Gümrük Müdürlükleri	Miktar (ton)	Pay (%)
İsdemir	1.378.973	41,71
Körfez	935.356	28,29
Aliğa	484.997	14,67
Samsun	173.972	5,26
Beylikdüzü	116.729	3,53
Tekirdağ	77.360	2,34
Trabzon	74.138	2,24
Alanya	54.445	1,65
Giresun	10.076	0,30
TOPLAM	3.306.044	100

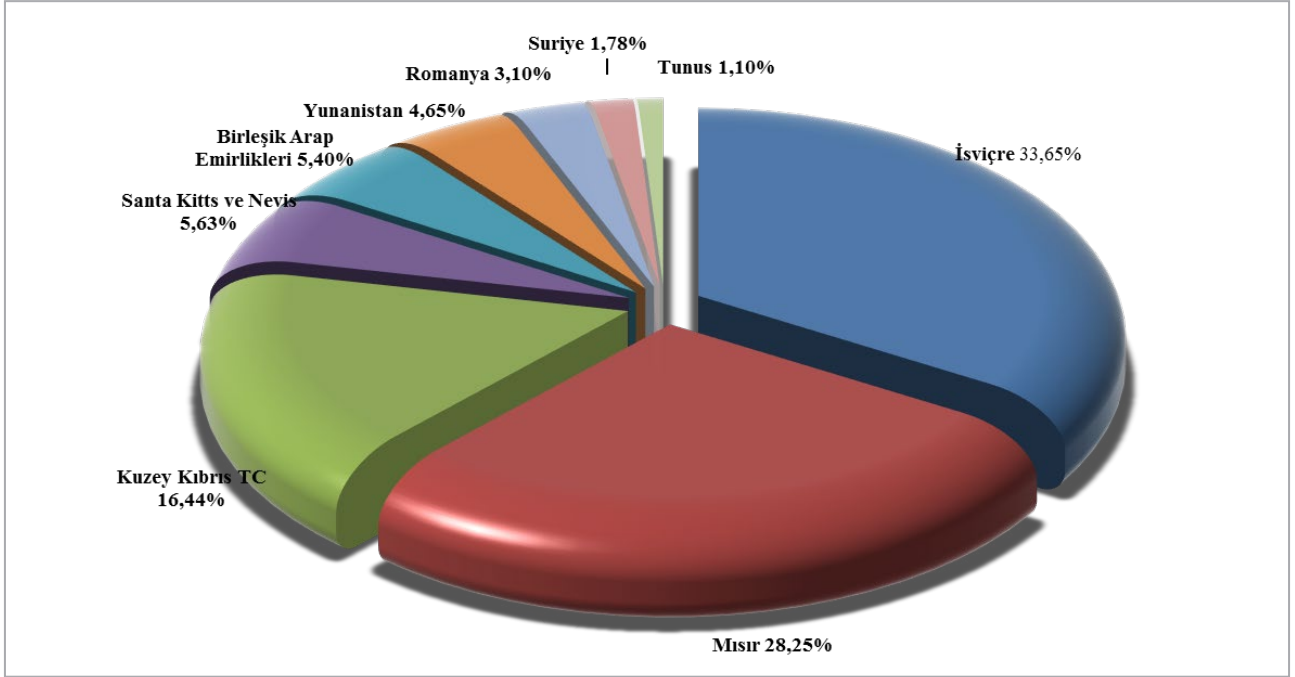
2.2. İhracat

2018 yılında LPG Dağıtım Şirketleri ve TÜPRAŞ tarafından, serbest bölgeler de dahil edildiğinde toplam 110.040 tonluk LPG ihracatı yapılmıştır. İhracat yapılan ülkeler arasında ilk sırada %33,43'lük payla İsviçre yer almaktadır. İsviçre'yi %28,06'lık payla Mısır, %16,33'lük payla K.K.T.C. ve %5,59'luk payla Santa Kitts ve Nevis takip etmektedir.

Tablo 2.7: 2017-2018 Yıllarında İhracat Yapılan Ülkeler

Ülke	2017		2018		Değişim (%)
	Miktar (ton)	Pay (%)	Miktar (ton)	Pay (%)	
İsviçre	46.992	17,64	36.782	33,43	-21,73
Mısır	60.033	22,54	30.882	28,06	-48,56
Kuzey Kıbrıs TC	33.051	12,41	17.967	16,33	-45,64
Santa Kitts ve Nevis	300	0,11	6.155	5,59	1951,75
Birleşik Arap Emirlikleri	29.622	11,12	5.900	5,36	-80,08
Yunanistan	5.731	2,15	5.081	4,62	-11,34
Romanya	13.343	5,01	3.392	3,08	-74,58
Suriye	0	0,00	1.950	1,77	-
Tunus	22.993	8,63	1.198	1,09	-94,79
*Türkiye	798	0,30	733	0,67	-8,18
Bulgaristan	40.120	15,06	0	0,00	-100
İngiltere	9.603	3,61	0	0,00	-100
Rusya Federasyonu	1.050	0,39	0	0,00	-100
Singapur	119	0,04	0	0,00	-100
Bangladeş	2.524	0,95	0	0,00	-100
Danimarka	89	0,03	0	0,00	-100
Genel Toplam	266.368	100	110.040	100	-58,69

*Serbest bölgelere yapılan satış



Şekil 2.4: 2018 Yılı LPG İhracatının Ülkelere Göre Dağılımı

Tablo 2.8: 2008-2018 Yılları İhracat Miktarlarının Yıllara Göre Değişimi

Yıl	Miktar (ton)	Bir Önceki Yıla Göre Değişim (%)
2008	99.241	-10,53
2009	87.685	-11,64
2010	66.519	-24,14
2011	105.159	58,09
2012	87.765	-16,54
2013	79.994	-8,85
2014	111.382	39,24
2015	257.643	131,31
2016	212.926	-17,36
2017	266.368	25,10
2018	110.040	-58,69

Tablo 2.9: 2009-2018 Yılları Ülkelere Göre LPG İhracat Miktarları (ton)

Ülke	2009	2010	2011	2012	2013	2014	2015	2016	2017	2018
MISIR	0	0	0	0	0	0	22.598	74.713	60.033	30.882
İSVİÇRE	0	0	7.913	4.818	47.798	84.453	177.615	72.855	46.992	36.782
K.K.T.C.	20.009	19.799	23.489	24.809	21.829	22.988	29.579	27.381	33.051	17.967
Santa Kitts ve Nevis	0	0	0	0	0	0	0	50	300	6.155
BİRLEŞİK ARAP EMİRLİKLERİ	0	0	0	0	0	0	0	0	29.622	5.900
YUNANİSTAN	495	772	10.030	14.108	8.171	0	4.501	67	5.731	5.081
ROMANYA	0	0	0	0	0	0	0	3.643	13.343	3.392
SURİYE	125	16.356	0	0	0	0	0	0	0	1.950
TUNUS	58.805	0	6.923	6.746	0	0	6.200	28.426	22.993	1.198
SERBEST BÖLGE	366	17.432	44.996	34.287	296	276	287	407	798	733
BULGARİSTAN	685	193	6.178	473	0	0	0	4.750	40.120	0
İNGİLTERE	0	0	0	0	0	0	80	0	9.603	0
BANGLADEŞ	0	0	0	0	0	0	0	0	2.524	0
RUSYA	0	80	0	0	0	0	0	0	1.050	0
SİNGAPUR	0	435	0	0	1.900	3.665	0	0	119	0
DANİMARKA	0	0	0	0	0	0	0	0	89	0
A.B.D.	0	0	0	0	0	0	0	460	0	0
ALMANYA	1.648	0	0	2.450	0	0	0	0	0	0
BAHREYN	0	0	0	0	0	0	16.683	0	0	0
ÇİN	0	0	0	0	0	0	100	0	0	0
DİĞER ÜLKELER	0	0	0	0	0	0	0	174	0	0
FİLİPİNLER	0	0	0	54	0	0	0	0	0	0
GÜRCİSTAN	240	2.452	1.065	20	0	0	0	0	0	0
IRAK	0	0	0	0	0	0	0	0	0	0
İRAN	42	42	0	0	0	0	0	0	0	0
LÜBNAN	0	8.850	3.500	0	0	0	0	0	0	0
MAKEDONYA	720	38	1.065	0	0	0	0	0	0	0
UKRAYNA	70	70	0	0	0	0	0	0	0	0
ÜRDÜN	4.480	0	0	0	0	0	0	0	0	0
TOPLAM	87.685	66.519	105.159	87.765	79.994	111.382	257.643	212.926	266.368	110.040

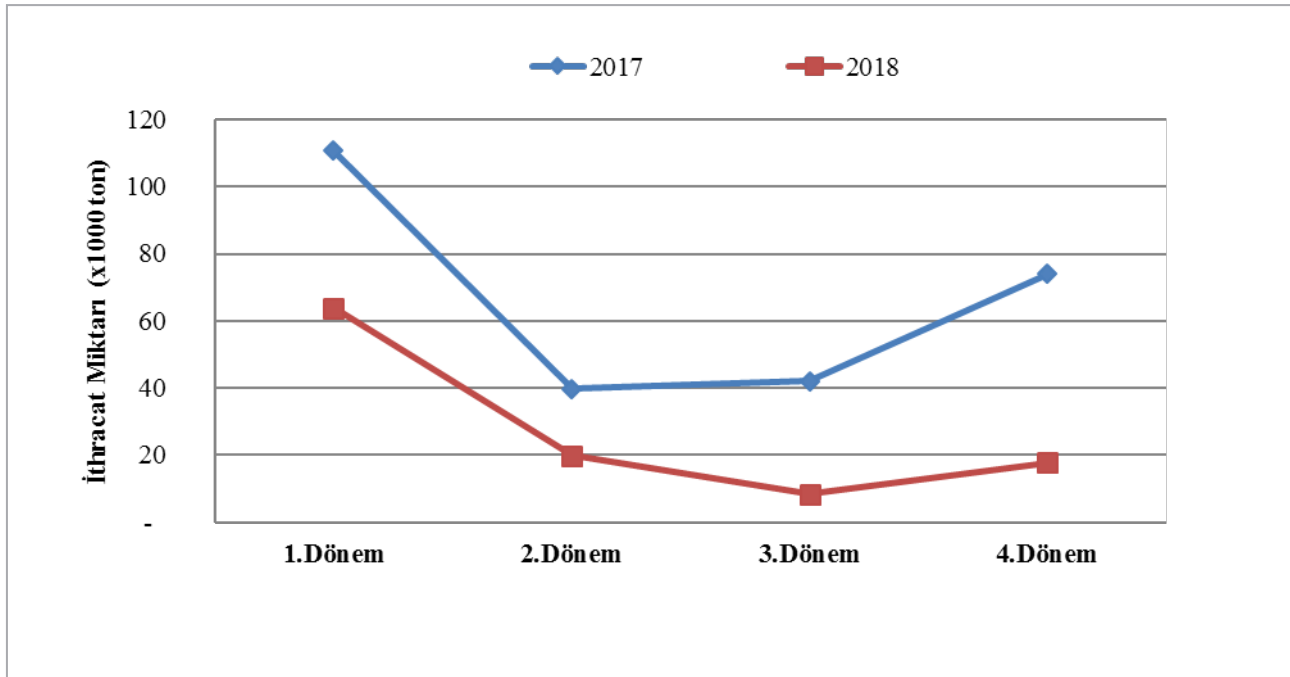
2018 yılında, LPG ihracat işlemlerinin gerçekleştirildiği gümrük müdürlükleri sırası ile Tablo 2.10'da verilmektedir. Bunlar incelendiğinde ihracat faaliyetinin başlıca İsdemir, Körfez Petrokimya ve Aliğa Gümrük Müdürlüklerinden yürütüldüğü görülmektedir.

Tablo 2.10: 2018 Yılı LPG İhracatının İhracatın Yapıldığı Gümrük Müdürlüklerine Göre Dağılımı

Gümrük Müdürlüğü	Miktar (ton)	Pay (%)
İsdemir	73.007	66,35
Körfez Petrokimya	24.151	21,95
Aliğa	7.137	6,49
Diğer	5.744	5,22
TOPLAM	110.040	100

Tablo 2.11: 2018 Yılı LPG İhracatının Lisans Sahiplerine Göre Dağılımı

Lisans Sahibinin Unvanı	2018	
	Miktar (ton)	Pay (%)
AYGAZ ANONİM ŞİRKETİ	55.192	50,16
MİLANGAZ LPG DAĞITIM TİCARET VE SANAYİ ANONİM ŞİRKETİ	27.996	25,44
TÜPRAŞ, TÜRKİYE PETROL RAFİNERİLERİ ANONİM ŞİRKETİ	17.967	16,33
ARGAZ LPG DOLUM TEVZİİ İNŞAAT SANAYİ VE TİCARET ANONİM ŞİRKETİ	5.012	4,55
ORALGAZ SANAYİ VE TİCARET ANONİM ŞİRKETİ	1.950	1,77
PET GAZ ANONİM ŞİRKETİ	1.198	1,09
İPRAGAZ ANONİM ŞİRKETİ	725	0,66
Genel Toplam	110.040	100



Şekil 2.5: 2017-2018 Yılları LPG İhracat Miktarlarının Dönemler Arası Karşılaştırması

3. YURT İÇİ LPG TİCARETİ

3.1. Ürün Türüne Göre LPG Satışları

2018 yılında yurt içinde 750.284 ton tüplü, 112.994 ton dökme ve 3.283.170 ton otogaz LPG olmak üzere toplam 4.146.448 ton LPG satışı yapılmıştır.

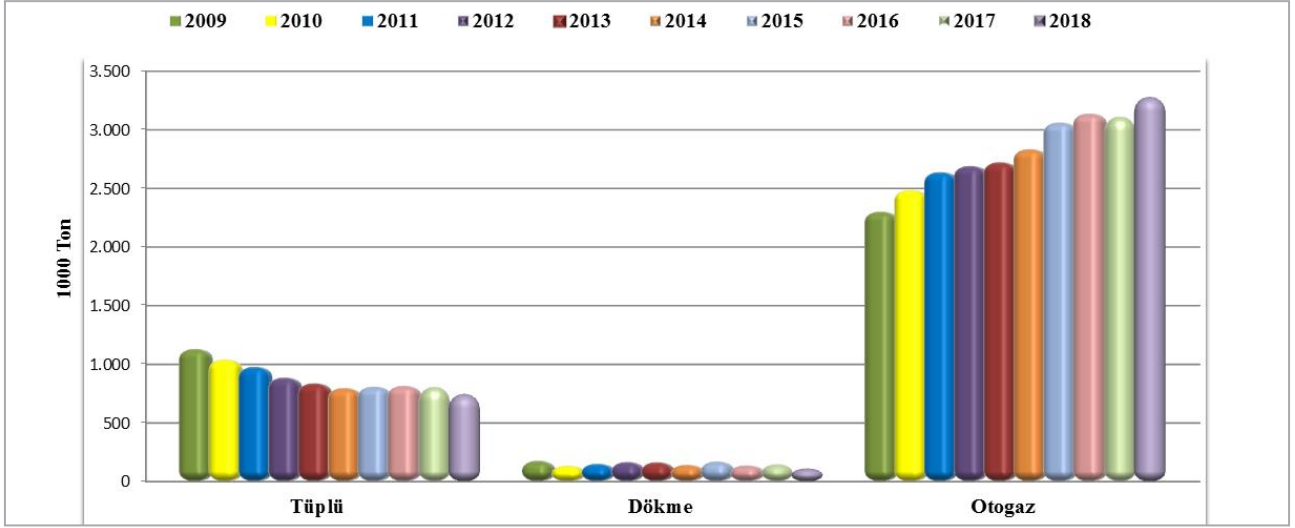
Tablo 3.1: 2009-2018 Yılları Arasında LPG Satışının Ürün Türlerine Göre Dağılımı*

Yıl		Ürün Türü				Bir Önceki Yıla Göre Değişim (%)
		Tüplü	Dökme	Otogaz	Toplam	
2009	Satış (ton)	1.134.145	180.949	2.305.240	3.620.334	-12,69
	Pay (%)	31,33	5,00	63,67	100	
2010	Satış (ton)	1.043.809	138.006	2.489.501	3.671.316	1,41
	Pay (%)	28,43	3,76	67,81	100	
2011	Satış (ton)	981.652	154.961	2.641.990	3.778.603	2,92
	Pay (%)	25,98	4,1	69,92	100	
2012	Satış (ton)	889.877	170.292	2.694.857	3.755.026	-0,62
	Pay (%)	23,70	4,54	71,77	100	
2013	Satış (ton)	841.646	168.248	2.726.925	3.736.819	-0,48
	Pay (%)	22,52	4,50	72,97	100	
2014	Satış (ton)	800.949	145.895	2.838.408	3.785.252	1,30
	Pay (%)	21,16	3,85	74,99	100	
2015	Satış (ton)	812.872	175.231	3.065.853	4.053.955	7,10
	Pay (%)	19,81	4,27	74,73	100	
2016	Satış (ton)	819.912	141.010	3.141.901	4.102.823	1,21
	Pay (%)	19,98	3,44	76,58	100	
2017	Satış (ton)	812.208	151.582	3.116.569	4.080.359	-0,55
	Pay (%)	19,91	3,71	76,38	100	
2018	Satış (ton)	750.284	112.994	3.283.170	4.146.448	1,62
	Pay (%)	18,09	2,73	79,18	100	

*Standardize LPG satışı dahil.

2018 yılı yurt içi satış rakamları ürün bazında bir önceki yıl ile birlikte değerlendirildiğinde; tüplü LPG satışında %7,62 azalma, dökme LPG satışında %25,46 azalma ve otogaz LPG satışında % 5,35 artma olup, toplam LPG satışında %1,62'lik artma yaşandığı gözlemlenmiştir.

Sektörün 2018 yılı satış rakamları 2009 yılı rakamları ile karşılaştırıldığında ise, tüplü LPG satışında % 33,85 ve dökme LPG satışında %37,55 azalma yaşanırken otogaz LPG satışında ise % 42,42'lik bir artış yaşandığı görülmektedir. Toplam LPG satışında ise % 14,5'lik bir artış ortaya çıkmaktadır. Sektörün iki ürün segmentinde yaşadığı kayıpları otogaz ile telafi ettiği görülmektedir.



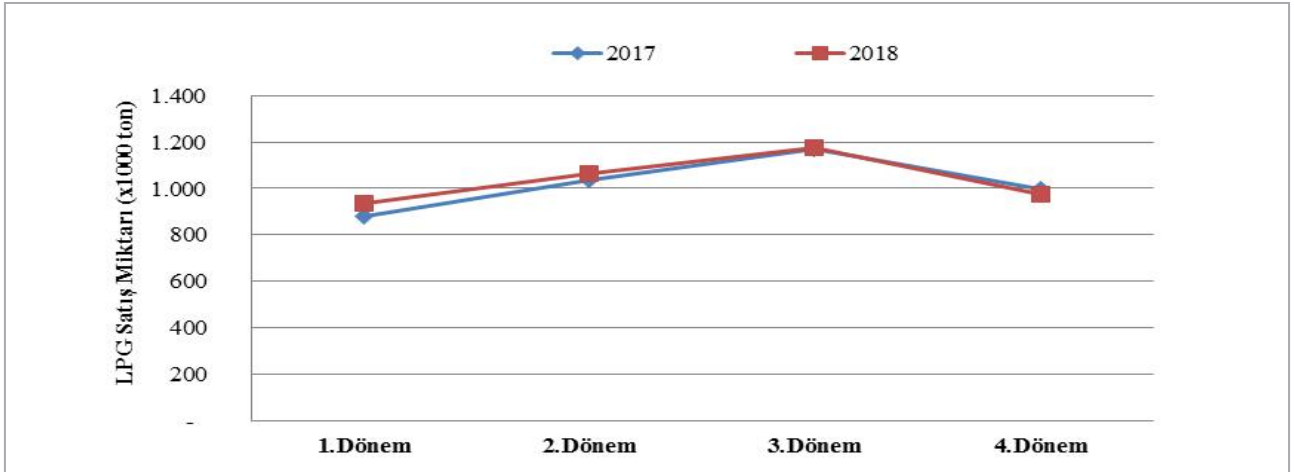
Şekil 3.1: LPG Satışının 2009-2018 Yılları Arası Dağılımı

Tablo 3.2: 2018 Yılı LPG Satışlarının Ürün Türlerine ve Dönemlere Göre Dağılımı*

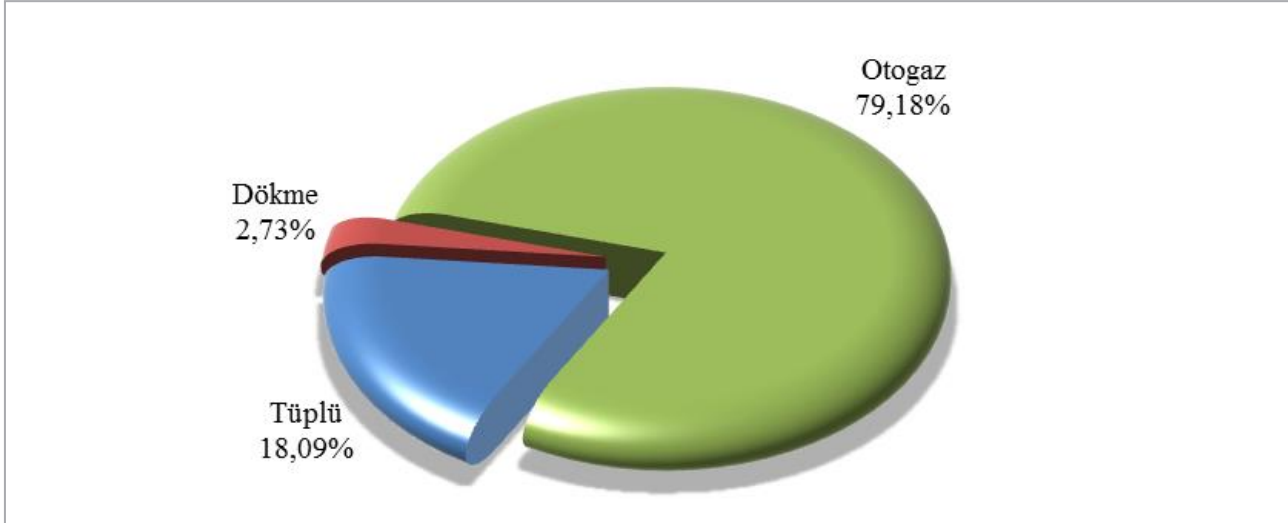
Ürün Türü	Ocak-Mart		Nisan-Haziran		Temmuz-Eylül		Ekim-Aralık		Toplam	
	Miktar (ton)	Pay (%)	Miktar (ton)	Pay (%)	Miktar (ton)	Pay (%)	Miktar (ton)	Pay (%)	Miktar (ton)	Pay (%)
Tüplü	179.060	19,15	195.407	18,40	199.899	16,98	175.917	18,09	750.284	18,09
Dökme*	31.529	3,37	26.468	2,49	29.964	2,55	25.033	2,57	112.994	2,73
Otogaz	724.348	77,48	840.054	79,11	947.305	80,47	771.463	79,33	3.283.170	79,18
Toplam	934.937	100	1.061.929	100	1.177.169	100	972.413	100	4.146.448	100

*Standardize LPG satışı dahil.

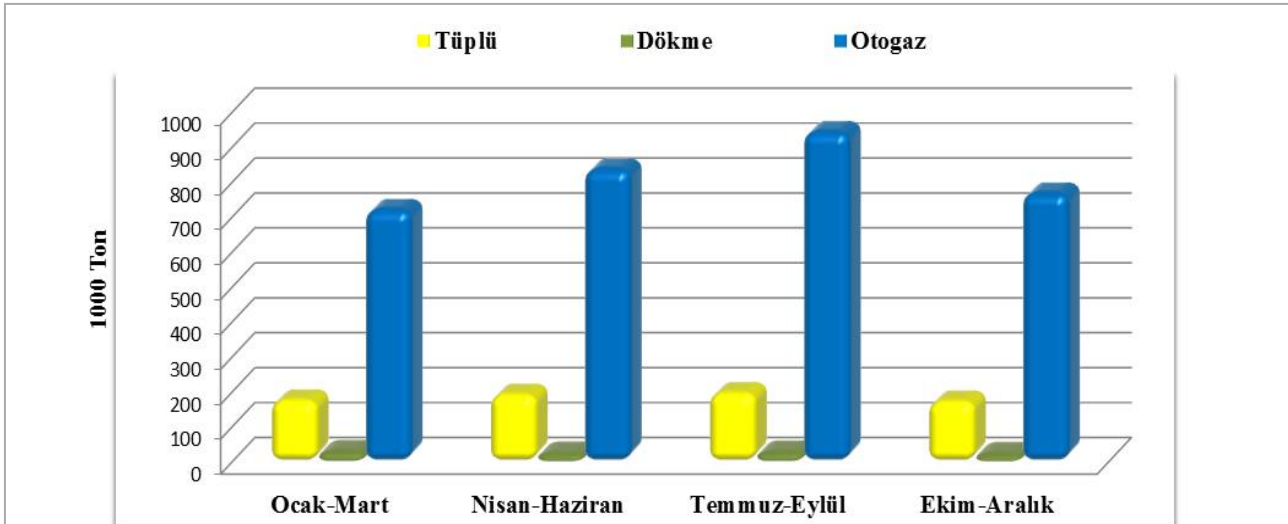
Daha önceki yıllardaki ürün bazında satış rakamları incelendiğinde, 2018 yılında tüplü LPG satışının toplam satıştaki payının azalmaya devam ettiği ve %18,09 olduğu, dökme LPG satışının bir önceki yıla göre azalarak toplam satıştaki payının %2,73 olduğu, otogaz satışının ise artarak toplam satıştaki payının %79,18 olduğu görülmektedir.



Şekil 3.2: 2017-2018 Yılları LPG Satışlarının Dönemlere Arası Karşılaştırması



Şekil 3.3: 2018 Yılı LPG Satışlarının Ürün Bazında Dağılımı



Şekil 3.4: LPG Satışının Ürün Bazında Dönemsel Değişimi

Tablo 3.3: 2018 Yılı Tüplü LPG Satışlarının Dönemlere Göre Dağılımı

Ürün Türü	Ocak-Mart		Nisan-Haziran		Temmuz-Eylül		Ekim-Aralık		Toplam	
	Miktar (ton)	Pay (%)	Miktar (ton)	Pay (%)	Miktar (ton)	Pay (%)	Miktar (ton)	Pay (%)	Miktar (ton)	Pay (%)
2 kg	13.918	7,77	17.285	8,85	19.117	9,56	16.422	9,33	66.742	8,90
12 kg	138.439	77,31	155.465	79,56	159.219	79,65	137.335	78,07	590.459	78,70
24 kg	5.158	2,88	4.230	2,16	4.172	2,09	4.343	2,47	17.903	2,39
45 kg	6.915	3,86	5.774	2,95	5.575	2,79	5.212	2,96	23.476	3,13
Propan	14.630	8,17	12.653	6,48	11.816	5,91	12.606	7,17	51.705	6,89
Bütan	0	0,00	0	0,00	0	0,00	0	0,00	0	0,00
Toplam	179.060	100	195.407	100	199.899	100	175.917	100	750.284	100

Tablo 3.4: 2018 Yılı Dökme LPG Satışlarının Dönemlere Göre Dağılımı

Ürün Türü	Ocak-Mart		Nisan-Haziran		Temmuz-Eylül		Ekim-Aralık		Toplam	
	Miktar (ton)	Pay (%)	Miktar (ton)	Pay (%)	Miktar (ton)	Pay (%)	Miktar (ton)	Pay (%)	Miktar (ton)	Pay (%)
LPG Mix	6.109	19,38	4.347	16,42	6.534	21,81	4.801	19,18	21.792	19,29
Petrokimya Tesislerine Satış	4.342	13,77	3.897	14,72	6.777	22,62	2.197	8,78	17.213	15,23
Standardize LPG	11.430	36,25	10.602	40,05	9.219	30,77	8.264	33,01	39.515	34,97
Propan	9.647	30,60	7.623	28,80	7.434	24,81	9.771	39,03	34.475	30,51
Bütan	0	0,00	0	0,00	0	0,00	0	0,00	0	0,00
Toplam	31.529	100	26.468	100	29.964	100	25.033	100	112.994	100

Tablo 3.5: 2018 Yılı Standardize LPG Satışlarının Dağıtıcılara Göre Dağılımı

Lisans Sahibinin Unvanı	Miktar (ton)					Pay (%)
	Ocak-Mart	Nisan-Haziran	Temmuz-Eylül	Ekim-Aralık	Toplam	
AYGAZ A.Ş.	4.612	4.839	4.592	4.507	18.550	46,94
ESGAZ LPG DAĞITIM SAN. VE TİC. A.Ş.	1.769	509	0	0	2.278	5,77
İPRAGAZ A.Ş.	4.216	5.253	4.627	3.757	17.854	45,18
ŞANGAZ LPG AKARYAKIT ÜRÜNLERİ TARIM GIDA İNŞ. SAN. VE TİC. A.Ş.	833	0	0	0	833	2,11
TOPLAM	11.430	10.602	9.219	8.264	39.515	100

Dağıtıcı lisansı sahiplerince 2018 yılında 39.515 ton Standardize LPG satışı yapıldığı beyan edilmiş olup, 2017 yılında 58.298 ton olarak gerçekleşen Standardize LPG satışları ile birlikte değerlendirildiğinde, 2018 yılında Standardize LPG satışlarında %32,2'lik bir azalış olmuştur.

3.2. Dağıtıcılara Göre LPG Satışları

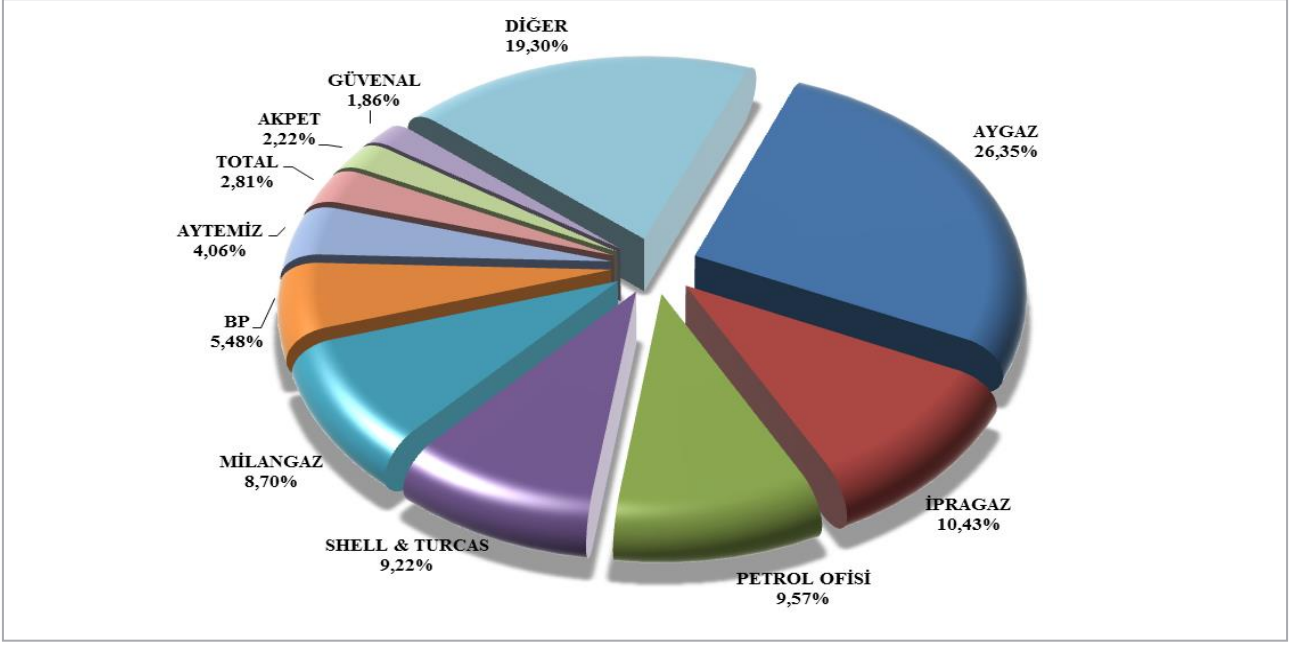
Tablo 3.6: 2018 Yılı LPG Satışlarının Dağıtıcılara ve Dönemlere Göre Dağılımı

Lisans Sahibinin Unvanı	Ocak-Mart		Nisan-Haziran		Temmuz-Eylül		Ekim-Aralık		Toplam	
	Miktar (ton)	Pay (%)	Miktar (ton)	Pay (%)	Miktar (ton)	Pay (%)	Miktar (ton)	Pay (%)	Miktar (ton)	Pay (%)
AYGAZ A.Ş.	252.818	27,04	284.824	26,82	314.295	26,70	240.527	24,74	1.092.464	26,35
İPRAGAZ A.Ş.	99.609	10,65	111.596	10,51	117.762	10,00	103.310	10,62	432.277	10,43
PETROL OFİSİ A.Ş.	91.150	9,75	100.663	9,48	112.578	9,56	92.524	9,51	396.914	9,57
SHELL & TURCAS PETROL A.Ş.	83.900	8,97	96.998	9,13	110.491	9,39	90.973	9,36	382.362	9,22
MİLANGAZ LPG DAĞITIM TİC. VE SAN. A.Ş.	78.309	8,38	93.647	8,82	101.409	8,61	87.547	9,00	360.913	8,70
BP PETROLLERİ A.Ş.	52.354	5,60	58.502	5,51	60.484	5,14	55.838	5,74	227.178	5,48
AYTEMİZ AKARYAKIT DAĞITIM A.Ş.	34.495	3,69	42.424	3,99	49.751	4,23	41.797	4,30	168.467	4,06
TOTAL OIL TÜRKİYE A.Ş.	25.652	2,74	28.794	2,71	33.528	2,85	28.695	2,95	116.669	2,81
AKPET GAZ A.Ş.	20.474	2,19	23.171	2,18	26.794	2,28	21.487	2,21	91.926	2,22
GÜVENAL GAZ SAN. VE TİC. A.Ş.	16.178	1,73	19.164	1,80	22.323	1,90	19.335	1,99	77.000	1,86
YURTPET AKARYAKIT LPG DAĞITIM PAZARLAMA SAN. VE TİC. LTD. ŞTİ.	16.354	1,75	19.351	1,82	22.891	1,94	17.751	1,83	76.348	1,84
YILDIRIM PETROL TİCARET VE NAKLİYAT A.Ş.	12.508	1,34	14.645	1,38	15.857	1,35	12.194	1,25	55.204	1,33
TP PETROL DAĞITIM A.Ş.	9.539	1,02	13.540	1,28	17.199	1,46	14.918	1,53	55.196	1,33
GESAN YATIRIM VE TİCARET A.Ş.	9.782	1,05	12.724	1,20	13.611	1,16	10.568	1,09	46.685	1,13
KADOOĞLU PETROLÇÜLÜK TAŞIMACILIK TİCARET SANAYİ İTHALAT VE İHRACAT A.Ş.	9.594	1,03	11.237	1,06	12.006	1,02	11.268	1,16	44.105	1,06
ERAGAZ PETROL ÜRÜNLERİ SAN. VE TİC. A.Ş.	7.126	0,76	8.310	0,78	9.539	0,81	8.189	0,84	33.164	0,80
HABAŞ PETROL ÜRÜNLERİ SAN. VE TİC. A.Ş.	7.754	0,83	8.477	0,80	8.676	0,74	7.124	0,73	32.031	0,77
YÜCEL GAZ SAN. VE TİC. A.Ş.	7.059	0,76	7.646	0,72	8.351	0,71	6.700	0,69	29.756	0,72
ERGAZ SAN. VE TİC. A.Ş.	6.293	0,67	7.307	0,69	7.643	0,65	6.791	0,70	28.034	0,68
ORALGAZ SAN. VE TİC. A.Ş.	5.819	0,62	6.417	0,60	6.857	0,58	5.850	0,60	24.943	0,60
MARGAZ LPG DOLUM TEVZİLİ TİC. VE SAN. A.Ş.	4.815	0,51	5.849	0,55	6.700	0,57	5.899	0,61	23.263	0,56
HÜRGAZ TİC. VE SAN. A.Ş.	4.708	0,50	5.713	0,54	6.667	0,57	4.543	0,47	21.632	0,52
NORM GAZ PETROL ÜRÜNLERİ SANAYİ TİCARET A.Ş. ÇORUM	5.292	0,57	5.155	0,49	4.761	0,40	4.597	0,47	19.806	0,48
KOÇGAZ DOLUM TESİSLERİ VE PETROL ÜRÜNLERİ, NAKLİYAT, OTOMOTİV, İNŞAAT, GIDA, İTHALAT, İHRACAK SAN. VE TİC. LTD. ŞTİ.	4.739	0,51	4.835	0,46	5.619	0,48	4.266	0,44	19.459	0,47

Lisans Sahibinin Unvanı	Ocak-Mart		Nisan-Haziran		Temmuz-Eylül		Ekim-Aralık		Toplam	
	Miktar (ton)	Pay (%)	Miktar (ton)	Pay (%)	Miktar (ton)	Pay (%)	Miktar (ton)	Pay (%)	Miktar (ton)	Pay (%)
KALELİ BEST GAZ İNŞAAT NAKLİYE SAN. VE TİC. LTD. ŞTİ.	4.006	0,43	5.332	0,50	5.523	0,47	4.283	0,44	19.144	0,46
GAZPA AKARYAKIT ÜRÜNLERİ PAZARLAMA SAN. VE TİC. LTD. ŞTİ.	3.341	0,36	4.571	0,43	4.214	0,36	3.046	0,31	15.173	0,37
AKGAZ TİC. VE SAN. A.Ş.	2.949	0,32	3.548	0,33	4.716	0,40	3.360	0,35	14.573	0,35
KONGAZ PETROL ÜRÜNLERİ PAZARLAMA SAN. VE TİC. A.Ş.	2.927	0,31	3.528	0,33	3.823	0,32	3.153	0,32	13.430	0,32
MRMAY PETROL VE PETROL ÜRÜNLERİ LPG DAĞITIM TAŞIMACILIK GIDA SAN. VE TİC. A.Ş.	5.172	0,55	3.370	0,32	2.738	0,23	2.011	0,21	13.291	0,32
ANADOLUGAZ TİC. VE SAN. A.Ş.	3.027	0,32	3.483	0,33	4.003	0,34	2.225	0,23	12.738	0,31
HAS-GAZ LPG DAĞITIM VE METAL SANAYİ TİCARET A.Ş.	2.960	0,32	2.941	0,28	3.203	0,27	3.388	0,35	12.493	0,30
ENERJİ GAZ A.Ş.	1.966	0,21	2.538	0,24	3.214	0,27	3.502	0,36	11.220	0,27
TERMOPET AKARYAKIT NAKLİYAT VE TİCARET LTD. ŞTİ.	1.589	0,17	2.378	0,22	3.094	0,26	3.307	0,34	10.368	0,25
MAVİGÖL GAZ OTOMOTİV TEKSTİL İNŞAAT İLETİŞİM TURİZM GIDA EĞİTİM SAN. VE TİC. A.Ş.	2.574	0,28	2.547	0,24	2.767	0,24	2.351	0,24	10.240	0,25
YENİ ULAŞLI GAZ LPG DOLUM DEPOLAMA OTOGAZ DAĞITIM PAZARLAMA NAKLİYE İMALAT İTHALAT İHRACAT SAN. VE TİC. LTD. ŞTİ.	2.191	0,23	2.372	0,22	2.450	0,21	2.302	0,24	9.315	0,22
ARGAZ LPG DOLUM TEVZİİ İNŞAAT SAN. VE TİC. A.Ş.	2.207	0,24	2.385	0,22	2.369	0,20	2.297	0,24	9.258	0,22
OFİSGAZ LPG PETROL TAŞIMACILIK İNŞAAT İTHALAT İHRACAT SANAYİ TİCARET A.Ş.	1.393	0,15	1.668	0,16	2.431	0,21	2.093	0,22	7.585	0,18
EUROPETGAZ LPG DAĞITIM TAŞIMACILIK SAN. VE TİC. A.Ş.	1.159	0,12	1.595	0,15	2.398	0,20	1.876	0,19	7.027	0,17
KALEGAZ PETROL ÜRÜNLERİ TİC. VE SAN. A.Ş.	2.785	0,30	1.264	0,12	1.506	0,13	1.176	0,12	6.732	0,16
TRABZONGAZ LPG SANAYİ NAKLİYAT VE TİCARET A.Ş.	1.348	0,14	1.424	0,13	1.507	0,13	2.087	0,21	6.365	0,15
ÇELEBİ GAZ DOLUM ÜNİTESİ PETROL ÜRÜNLERİ NAKLİYE MOTORLU TAŞIT VE OTO GAZ MONTAJ OTO PARÇA SAN. VE TİC. A.Ş.	1.770	0,19	1.272	0,12	1.848	0,16	1.393	0,14	6.283	0,15
SOİL GAZ DAĞITIM PETROL DEPOLAMA PAZARLAMA SAN. VE TİC. A.Ş.	0	0,00	122	0,01	2.633	0,22	3.417	0,35	6.173	0,15
ALGAZ AKARYAKIT LPG DAĞITIM VE NAKLİYE TİCARET LTD. ŞTİ.	1.280	0,14	1.269	0,12	1.967	0,17	1.557	0,16	6.073	0,15

Lisans Sahibinin Unvanı	Ocak-Mart		Nisan-Haziran		Temmuz-Eylül		Ekim-Aralık		Toplam	
	Miktar (ton)	Pay (%)	Miktar (ton)	Pay (%)	Miktar (ton)	Pay (%)	Miktar (ton)	Pay (%)	Miktar (ton)	Pay (%)
PAMUKKALE GAZ LPG DAĞITIM VE TAŞIMACILIK BETON MADEN PETROL KİMYA SAN. VE TİC. LTD. ŞTİ.	1.238	0,13	1.403	0,13	1.719	0,15	1.347	0,14	5.707	0,14
ATA LİKİT PETROL GAZI VE PETROL ÜRÜNLERİ SANAYİ TİCARET LTD. ŞTİ.	1.282	0,14	1.373	0,13	1.671	0,14	1.316	0,14	5.642	0,14
EROL GAZ İNŞAAT NAKLIYE GIDA VE PETROL ÜRÜNLERİ OTOMOTİV SAN. VE TİC. A.Ş.	1.213	0,13	1.565	0,15	1.672	0,14	1.110	0,11	5.560	0,13
ANTGAZ LİKİT PETROL GAZI SAN. VE TİC. LTD. ŞTİ.	1.192	0,13	1.262	0,12	1.429	0,12	1.447	0,15	5.331	0,13
ŞARKGAZ VE MADENİ YAĞLAR A.Ş.	1.145	0,12	1.461	0,14	1.530	0,13	1.061	0,11	5.196	0,13
GÜNEYGAZ LPG SAN. VE TİC. A.Ş.	1.312	0,14	1.414	0,13	1.362	0,12	761	0,08	4.849	0,12
BİRGAZ PETROL ÜRÜNLERİ İNŞ.NAK.SAN. VE TİC. LTD. ŞTİ.	644	0,07	1.323	0,12	1.768	0,15	1.053	0,11	4.788	0,12
NARGAZ LPG DOLUM TEVZİİ İNŞAAT SAN. VE TİC. A.Ş.	1.097	0,12	1.164	0,11	1.324	0,11	1.183	0,12	4.769	0,12
ECOGAZ LPG DAĞITIM A.Ş.	936	0,10	1.188	0,11	1.121	0,10	1.058	0,11	4.303	0,10
STAR SIVILAŞTIRILMIŞ GAZLAR DAĞITIM VE PAZARLAMA A.Ş.	789	0,08	737	0,07	752	0,06	1.440	0,15	3.718	0,09
ADAGAZ LPG AKARYAKIT VE MADENİ YAĞLAR DEPOLAMA PAZARLAMA SAN. VE TİC. A.Ş.	618	0,07	899	0,08	910	0,08	700	0,07	3.127	0,08
ULUSGAZ PETROL VE PETROL ÜRÜNLERİ NAKLIYE SAN. VE TİC. LTD. ŞTİ.	269	0,03	994	0,09	1.036	0,09	777	0,08	3.077	0,07
ŞANGAZ LPG AKARYAKIT ÜRÜNLERİ TARIM GIDA İNŞAAT SAN. VE TİC. A.Ş.	1.233	0,13	520	0,05	470	0,04	517	0,05	2.741	0,07
COŞKUNAL GAZ NAKLİYAT İNŞAAT SANAYİ TİCARET A.Ş.	389	0,04	641	0,06	848	0,07	682	0,07	2.560	0,06
AKÇAGAZ PETROL ÜRÜNLERİ SAN. VE TİC. A.Ş.	578	0,06	668	0,06	719	0,06	575	0,06	2.540	0,06
ESGAZ LPG DAĞITIM SAN. VE TİC. A.Ş.	1.769	0,19	509	0,05	0	0,00	18	0,00	2.296	0,06
AVGAZ LPG DOLUM TEVZİ PETROL İNŞAAT NAKLİYAT LİMİTET ŞİRKETİ	544	0,06	559	0,05	613	0,05	555	0,06	2.271	0,05
ŞİRİNGAZ PETROL ÜRÜNLERİ VE TÜP İMALAT SANAYİ TİCARET A.Ş.	252	0,03	440	0,04	798	0,07	673	0,07	2.163	0,05
EUROGAZ GAZ DAĞITIM A.Ş.	772	0,08	469	0,04	424	0,04	497	0,05	2.162	0,05
SURGAZ AKARYAKIT NAKLIYE SAN. VE TİC. LTD. ŞTİ.	1.559	0,17	552	0,05	23	0,00	3	0,00	2.136	0,05

Lisans Sahibinin Unvanı	Ocak-Mart		Nisan-Haziran		Temmuz-Eylül		Ekim-Aralık		Toplam	
	Miktar (ton)	Pay (%)	Miktar (ton)	Pay (%)	Miktar (ton)	Pay (%)	Miktar (ton)	Pay (%)	Miktar (ton)	Pay (%)
GÜNEŞ GAZ ULUSLARARASI NAKLİYAT TİC. VE SAN. A.Ş.	558	0,06	475	0,04	396	0,03	613	0,06	2.041	0,05
YAMAN GAZ TİC. VE SAN. A.Ş.	626	0,07	480	0,05	477	0,04	434	0,04	2.017	0,05
HİSARGAZ AKARYAKIT NAKLİYE SANAYİ İNŞAAT TİCARET TURİZM İTHALAT İHRACAT LTD. ŞTİ.	651	0,07	527	0,05	668	0,06	145	0,01	1.991	0,05
SORGUNGAZ PETROL ÜRÜNLERİ SAN. VE TİC. LTD. ŞTİ.	0	0,00	93	0,01	839	0,07	528	0,05	1.461	0,04
PARK GAZ SAN. VE TİC. LTD. ŞTİ.	0	0,00	378	0,04	546	0,05	430	0,04	1.355	0,03
TORSAN ORMAN SAN. VE TİC. LTD. ŞTİ.	259	0,03	275	0,03	323	0,03	326	0,03	1.182	0,03
PEGAGAZ A.Ş.	302	0,03	306	0,03	290	0,02	283	0,03	1.181	0,03
TURKUAZ PETROL ÜRÜNLERİ A.Ş.	955	0,10	131	0,01	8	0,00	0	0,00	1.094	0,03
LİKİTGAZ DAĞITIM VE ENDÜSTRİ A.Ş.	196	0,02	221	0,02	270	0,02	219	0,02	907	0,02
SORGUN AS-GAZ TÜP DOLUM SAN. VE TİC. A.Ş.	397	0,04	371	0,03	0	0,00	0	0,00	767	0,02
ASGAZ ANADOLU SİNAİGAZLAR A.Ş.	117	0,01	217	0,02	227	0,02	138	0,01	699	0,02
GAZMER PETROL ÜRÜNLERİ PLASTİK VE KAUCUK SAN. VE TİC. A.Ş.	0	0,00	0	0,00	0	0,00	692	0,07	692	0,02
EKSON GRUP PETROLÇÜLÜK SAN. VE TİC. A.Ş.	334	0,04	350	0,03	0	0,00	0	0,00	683	0,02
GASCOME PETROL DAĞITIM SAN. VE TİC. A.Ş.	103	0,01	76	0,01	361	0,03	79	0,01	618	0,01
JETGAZ PETROL ÜRÜNLERİ SANAYİ VE TİC.AŞ.	369	0,04	66	0,01	60	0,01	0	0,00	496	0,01
SELÇUK GAZ VE PRES DÖKÜM SAN. VE TİC. A.Ş.	64	0,01	115	0,01	123	0,01	0	0,00	302	0,01
ŞAHGAZ LPG PETROL SAN. VE TİC. LTD. ŞTİ.	0	0,00	0	0,00	117	0,01	164	0,02	281	0,01
EGAZ LPG DAĞITIM PETROL SAN. VE TİC. A.Ş.	0	0,00	81	0,01	77	0,01	73	0,01	230	0,01
OZAN İLKGAZ LPG PETROL AKARYAKIT DAĞITIM MADEN NAKLİYE İNŞAAT TİCARET A.Ş.	186	0,02	0	0,00	0	0,00	0	0,00	186	0,00
MİLLİGAZ AKARYAKIT LPG DAĞITIM TAŞIMACILIK SAN. VE TİC. A.Ş.	21	0,00	30	0,00	0	0,00	0	0,00	51	0,00
PET GAZ A.Ş.	0	0,00	0	0,00	0	0,00	0	0,00	0	0,00
TOPLAM	934.937	100	1.061.929	100	1.177.169	100	972.413	100	4.146.448	100



Şekil 3.5: 2018 Yılında Dağıtım Şirketlerinin Pazar Payları

Şekil 3.5'te 2018 yılı satış rakamlarına göre ilk onda yer alan dağıtım şirketlerinin pazar payları verilmiştir. Şekilde "Diğer" başlığı altında % 19,3 olarak verilen bölümde ise 2018 yılında piyasada faaliyette bulunan 74 adet dağıtım şirketi yer almaktadır.

Dağıtım şirketlerinin 2018 pazar payı rakamlarına bakıldığında; ilk on şirketin toplam satışların %80,7'sini gerçekleştirdiği görülmektedir. 2018 yılında pazar paylarına göre ilk on şirket sırasıyla Aygaz, İpragaz, Petrol Ofisi, Shell&Turcas, Milangaz, BP, Aytemiz, Total, Akpet ve Güvenal'dan oluşmaktadır.

Tablo 3.7: Yıllara Göre LPG Piyasasında Faaliyet Gösteren İlk On Şirketin Pazar Payları (%)

Yıllar	1.Şirket	2.Şirket	3.Şirket	4.Şirket	5.Şirket	6.Şirket	7.Şirket	8.Şirket	9.Şirket	10.Şirket	Şirketlerin Piyasa Paylarının Toplamı (%)
2009	Aygaz	İpragaz	Petrol Ofisi	Milangaz	Shell	BP Gaz	Mogaz	Total	Akpet	Bizimgaz	79,24
	24,51	10,26	9,29	7,39	7,31	5,60	5,27	4,92	2,45	2,24	
2010	Aygaz	OMV Petrol Ofisi	İpragaz	Milangaz	Shell	Mogaz	BP Gaz	Total	Akpet	Bizimgaz	79,94
	22,89	10,40	9,58	8,15	7,88	5,71	5,70	4,69	2,69	2,25	
2011	Aygaz	OMV Petrol Ofisi	Milangaz	Shell	İpragaz	Mogaz	BP Gaz	Total	Akpet	Bizimgaz	78,05
	22,38	10,51	9,06	8,11	7,83	5,82	5,47	3,91	2,92	2,04	
2012	Aygaz	OMV Petrol Ofisi	İpragaz	Milangaz	Shell&Turcas	Mogaz	BP Gaz	Total	Akpet	Yıldırım	80,65
	22,10	10,69	9,96	9,47	8,16	6,95	5,52	3,35	2,56	1,89	
2013	Aygaz	OMV Petrol Ofisi	Milangaz	İpragaz	Shell&Turcas	BP Gaz	Total	Akpet	Aytemiz	Yıldırım	84,11
	28,48	11,59	10,00	9,91	9,16	5,13	3,46	2,51	2,03	1,84	
2014	Aygaz	OMV Petrol Ofisi	Milangaz	İpragaz	Shell&Turcas	BP Gaz	Total	Akpet	Aytemiz	Yıldırım	84,13
	28,64	11,75	9,94	9,66	9,26	4,77	3,29	2,92	2,07	1,83	
2015	Aygaz	OMV Petrol Ofisi	Milangaz	İpragaz	Shell&Turcas	BP Gaz	Total	Akpet	Aytemiz	Yıldırım	82,64
	29,36	10,61	9,52	9,49	9,03	4,47	3,57	2,71	2,14	1,74	
2016	Aygaz	İpragaz	OMV Petrol Ofisi	Shell&Turcas	Milangaz	BP	Total	Aytemiz	Akpet	Güvenal	83,25
	28,65	11,23	9,73	9,46	9,20	4,93	3,01	2,84	2,38	1,82	
2017	Aygaz	İpragaz	Petrol Ofisi	Shell&Turcas	Milangaz	BP	Aytemiz	Total	Akpet	Güvenal	80,84
	27,67	10,81	9,37	8,99	8,52	5,43	3,22	2,68	2,28	1,87	
2018	Aygaz	İpragaz	Petrol Ofisi	Shell&Turcas	Milangaz	BP	Aytemiz	Total	Akpet	Güvenal	80,70
	26,35	10,43	9,57	9,22	8,70	5,48	4,06	2,81	2,22	1,86	

Tablo 3.8: Yıllara Göre Otogaz LPG Piyasasında Faaliyet Gösteren İlk On Şirketin Otogaz Pazar Payları(%)

Yıllar	1.Şirket	2.Şirket	3.Şirket	4.Şirket	5.Şirket	6.Şirket	7.Şirket	8.Şirket	9.Şirket	10.Şirket	Şirketlerin Otogaz Piyasa Paylarının Toplamı (%)
2009	Aygaz	Petrol Ofisi	Shell	BP Gaz	İpragaz	Total	İpragaz	Mogaz	Akpet	Güvenal	78,19
	19,27	14,59	10,94	6,33	5,50	5,37	5,0	4,58	3,78	2,83	
2010	Aygaz	OMV Petrol Ofisi	Shell	BP Gaz	Milangaz	İpragaz	Total	Mogaz	Akpet	Güvenal	78,57
	18,58	15,29	11,17	6,32	6,18	4,89	4,79	4,64	3,91	2,80	
2011	Aygaz	OMV Petrol Ofisi	Shell	Milangaz	BP Gaz	Total	Mogaz	Akpet	İpragaz	Yıldırım	76,53
	18,44	14,90	11,15	7,5	6,02	4,46	4,41	4,11	2,98	2,56	
2012	Aygaz	OMV Petrol Ofisi	Shell&Turcas	Milangaz	BP Gaz	İpragaz	Mogaz	Total	Akpet	Yıldırım	78,33
	18,64	14,89	11,33	8,12	6,14	4,47	4,39	4,18	3,55	2,62	
2013	Aygaz	OMV Petrol Ofisi	Shell&Turcas	Milangaz	BP Gaz	İpragaz	Total	Akpet	Aytemiz	Yıldırım	84,27
	24,08	15,57	12,30	8,68	6,22	4,67	4,22	3,35	2,72	2,46	
2014	Aygaz	OMV Petrol Ofisi	Shell&Turcas	Milangaz	BP Gaz	İpragaz	Total	Akpet	Aytemiz	Yıldırım	84,55
	24,24	15,42	12,15	8,63	6,26	4,73	4,21	3,81	2,71	2,39	
2015	Aygaz	OMV Petrol Ofisi	Shell&Turcas	Milangaz	BP Gaz	İpragaz	Total	Akpet	Aytemiz	Yıldırım	83,49
	25,31	14,03	11,94	8,36	5,92	5,07	4,17	3,57	2,83	2,30	
2016	Aygaz	OMV Petrol Ofisi	Shell&Turcas	Milangaz	BP	İpragaz	Total	Aytemiz	Akpet	Güvenal	83,28
	25,20	12,70	12,35	7,86	6,44	5,71	3,88	3,70	3,10	2,33	
2017	Aygaz	Petrol Ofisi	Shell&Turcas	BP	Milangaz	İpragaz	Aytemiz	Total	Akpet	Güvenal	80,79
	24,35	12,26	11,77	7,11	7,00	5,21	4,21	3,45	2,98	2,43	
2018	Aygaz	Petrol Ofisi	Shell&Turcas	Milangaz	BP	Aytemiz	İpragaz	Total	Akpet	Güvenal	78,73
	22,24	12,09	11,65	6,97	6,92	5,13	5,08	3,52	2,80	2,33	

Tablo 3.9: 2018 Yılı LPG Satışlarının Dağıtıcılara ve Ürün Türlerine Göre Dağılımı

Lisans Sahibinin Unvanı	Tüplü		Dökme		Otogaz		Toplam	
	Miktar (ton)	Pay (%)	Miktar (ton)	Pay (%)	Miktar (ton)	Pay (%)	Miktar (ton)	Pay (%)
AYGAZ A.Ş.	314.598,24	41,93	47.761,15	42,27	730.105,02	22,24	1.092.464,41	26,35
İPRAGAZ A.Ş.	221.433,55	29,51	43.985,68	38,93	166.857,84	5,08	432.277,07	10,43
PETROL OFİSİ A.Ş.	22,29	0,00	0,00	0,00	396.892,10	12,09	396.914,39	9,57
SHELL & TURCAS PETROL A.Ş.	17,96	0,00	2,50	0,00	382.341,11	11,65	382.361,56	9,22
MİLANGAZ LPG DAĞITIM TİC. VE SAN. A.Ş.	129.546,33	17,27	2.434,29	2,15	228.932,02	6,97	360.912,64	8,70
BP PETROLLERİ A.Ş.	23,00	0,00	0,00	0,00	227.154,61	6,92	227.177,62	5,48
AYTEMİZ AKARYAKIT DAĞITIM A.Ş.	134,89	0,02	0,00	0,00	168.332,10	5,13	168.466,98	4,06
TOTAL OIL TÜRKİYE A.Ş.	33,05	0,00	1.014,57	0,90	115.621,71	3,52	116.669,32	2,81
AKPET GAZ A.Ş.	0,56	0,00	37,06	0,03	91.888,02	2,80	91.925,65	2,22
GÜVENAL GAZ SAN. VE TİC. A.Ş.	400,43	0,05	16,13	0,01	76.583,34	2,33	76.999,90	1,86
YURTPET AKARYAKIT LPG DAĞITIM PAZARLAMA SAN. VE TİC. LTD. ŞTİ.	0,00	0,00	2.341,39	2,07	74.006,19	2,25	76.347,58	1,84
YILDIRIM PETROL TİCARET VE NAKLİYAT A.Ş.	216,20	0,03	0,00	0,00	54.988,27	1,67	55.204,47	1,33
TP PETROL DAĞITIM A.Ş.	0,00	0,00	0,00	0,00	55.195,65	1,68	55.195,65	1,33
GESAN YATIRIM VE TİCARET A.Ş.	5.739,63	0,76	37,92	0,03	40.907,65	1,25	46.685,19	1,13
KADOOĞLU PETROLÇÜLÜK TAŞIMACILIK TİCARET SANAYİ İTHALAT VE İHRACAT A.Ş.	0,00	0,00	0,00	0,00	44.104,81	1,34	44.104,81	1,06
ERGAZ PETROL ÜRÜNLERİ SAN. VE TİC. A.Ş.	0,00	0,00	294,70	0,26	32.869,69	1,00	33.164,39	0,80
HABAŞ PETROL ÜRÜNLERİ SAN. VE TİC. A.Ş.	13.825,34	1,84	100,84	0,09	18.104,81	0,55	32.030,99	0,77
YÜCEL GAZ SAN. VE TİC. A.Ş.	3.128,18	0,42	1.145,28	1,01	25.482,17	0,78	29.755,63	0,72
ERGAZ SAN. VE TİC. A.Ş.	24.393,36	3,25	745,75	0,66	2.895,00	0,09	28.034,12	0,68
ORALGAZ SAN. VE TİC. A.Ş.	184,65	0,02	66,99	0,06	24.691,43	0,75	24.943,07	0,60
MARGAZ LPG DOLUM TEVZİİ TİC. VE SAN. A.Ş.	3.961,98	0,53	774,86	0,69	18.525,88	0,56	23.262,72	0,56
HÜRGAZ TİC. VE SAN. A.Ş.	636,36	0,08	28,69	0,03	20.966,56	0,64	21.631,61	0,52
NORM GAZ PETROL ÜRÜNLERİ SANAYİİ TİCARET A.Ş. ÇORUM	0,00	0,00	0,00	0,00	19.805,86	0,60	19.805,86	0,48
KOÇGAZ DOLUM TESİSLERİ VE PETROL ÜRÜNLERİ, NAKLİYAT, OTOMOTİV, İNŞAAT, GIDA, İTHALAT, İHRACAK SAN. VE TİC. LTD. ŞTİ.	0,00	0,00	0,00	0,00	19.458,89	0,59	19.458,89	0,47
KALELİ BEST GAZ İNŞAAT NAKLİYE SAN. VE TİC. LTD. ŞTİ.	0,00	0,00	10,00	0,01	19.134,18	0,58	19.144,18	0,46
GAZPA AKARYAKIT ÜRÜNLERİ PAZARLAMA SAN. VE TİC. LTD. ŞTİ.	1.191,64	0,16	11,47	0,01	13.970,21	0,43	15.173,31	0,37
AKGAZ TİC. VE SAN. A.Ş.	195,60	0,03	26,09	0,02	14.351,19	0,44	14.572,88	0,35
KONGAZ PETROL ÜRÜNLERİ PAZARLAMA SAN. VE TİC. A.Ş.	7.371,64	0,98	132,62	0,12	5.926,21	0,18	13.430,48	0,32
MRMAY PETROL VE PETROL ÜRÜNLERİ LPG DAĞITIM TAŞIMACILIK GIDA SAN. VE TİC. A.Ş.	2.622,08	0,35	3,04	0,00	10.665,99	0,32	13.291,11	0,32
ANADOLUGAZ TİC. VE SAN. A.Ş.	1.290,37	0,17	1.112,86	0,98	10.335,04	0,31	12.738,27	0,31
HAS-GAZ LPG DAĞITIM VE METAL SANAYİ TİCARET A.Ş.	1.350,14	0,18	819,64	0,73	10.323,35	0,31	12.493,14	0,30

Lisans Sahibinin Unvanı	Tüplü		Dökme		Otogaz		Toplam	
	Miktar (ton)	Pay (%)	Miktar (ton)	Pay (%)	Miktar (ton)	Pay (%)	Miktar (ton)	Pay (%)
ENERJİ GAZ A.Ş.	0,00	0,00	0,00	0,00	11.220,44	0,34	11.220,44	0,27
TERMOPET AKARYAKIT NAKLİYAT VE TİCARET LTD. ŞTİ.	0,00	0,00	0,00	0,00	10.368,43	0,32	10.368,43	0,25
MAVİGÖL GAZ OTOMOTİV TEKSTİL İNŞAAT İLETİŞİM TURİZM GIDA EĞİTİM SAN. VE TİC. A.Ş.	19,64	0,00	181,27	0,16	10.038,82	0,31	10.239,73	0,25
YENİ ULAŞLI GAZ LPG DOLUM DEPOLAMA OTOGAZ DAĞITIM PAZARLAMA NAKLİYE İMALAT İTHALAT İHRACAT SAN. VE TİC. LTD. ŞTİ.	0,00	0,00	0,00	0,00	9.314,86	0,28	9.314,86	0,22
ARGAZ LPG DOLUM TEVZİL İNŞAAT SAN. VE TİC. A.Ş.	714,37	0,10	530,37	0,47	8.013,54	0,24	9.258,28	0,22
OFİSGAZ LPG PETROL TAŞIMACILIK İNŞAAT İTHALAT İHRACAT SANAYİ TİCARET A.Ş.	0,00	0,00	654,52	0,58	6.930,57	0,21	7.585,09	0,18
EUROPETGAZ LPG DAĞITIM TAŞIMACILIK SAN. VE TİC. A.Ş.	0,00	0,00	52,86	0,05	6.974,28	0,21	7.027,14	0,17
KALEGAZ PETROL ÜRÜNLERİ TİC. VE SAN. A.Ş.	144,55	0,02	0,00	0,00	6.587,11	0,20	6.731,66	0,16
TRABZONGAZ LPG SANAYİ NAKLİYAT VE TİCARET A.Ş.	1.405,70	0,19	961,14	0,85	3.997,83	0,12	6.364,66	0,15
ÇELEBİ GAZ DOLUM ÜNİTESİ PETROL ÜRÜNLERİ NAKLİYE MOTORLU TAŞIT VE OTO GAZ MONTAJ OTO PARÇA SAN. VE TİC. A.Ş.	215,34	0,03	812,08	0,72	5.255,61	0,16	6.283,03	0,15
SOİL GAZ DAĞITIM PETROL DEPOLAMA PAZARLAMA SAN. VE TİC. A.Ş.	0,00	0,00	15,25	0,01	6.157,58	0,19	6.172,83	0,15
ALGAZ AKARYAKIT LPG DAĞITIM VE NAKLİYE TİCARET LTD. ŞTİ.	0,00	0,00	0,00	0,00	6.073,18	0,18	6.073,18	0,15
PAMUKKALE GAZ LPG DAĞITIM VE TAŞIMACILIK BETON MADEN PETROL KİMYA SAN. VE TİC. LTD. ŞTİ.	1.906,97	0,25	0,00	0,00	3.800,09	0,12	5.707,05	0,14
ATA LİKİT PETROL GAZI VE PETROL ÜRÜNLERİ SANAYİ TİCARET LTD. ŞTİ.	609,80	0,08	84,91	0,08	4.947,57	0,15	5.642,29	0,14
EROL GAZ İNŞAAT NAKLİYE GIDA VE PETROL ÜRÜNLERİ OTOMOTİV SAN. VE TİC. A.Ş.	9,25	0,00	91,60	0,08	5.458,94	0,17	5.559,79	0,13
ANTGAZ LİKİT PETROL GAZI SAN. VE TİC. LTD. ŞTİ.	1.921,01	0,26	318,43	0,28	3.091,16	0,09	5.330,59	0,13
ŞARKGAZ VE MADENİ YAĞLAR A.Ş.	713,95	0,10	73,60	0,07	4.408,61	0,13	5.196,16	0,13
GÜNEYGAZ LPG SAN. VE TİC. A.Ş.	428,18	0,06	0,00	0,00	4.420,70	0,13	4.848,88	0,12
BİRGAZ PETROL ÜRÜNLERİ İNŞ.NAK. SAN. VE TİC. LTD. ŞTİ.	0,00	0,00	0,00	0,00	4.788,22	0,15	4.788,22	0,12
NARGAZ LPG DOLUM TEVZİL İNŞAAT SAN. VE TİC. A.Ş.	91,39	0,01	153,93	0,14	4.523,39	0,14	4.768,71	0,12
ECOGAZ LPG DAĞITIM A.Ş.	0,00	0,00	0,00	0,00	4.303,33	0,13	4.303,33	0,10
STAR SIVILAŞTIRILMIŞ GAZLAR DAĞITIM VE PAZARLAMA A.Ş.	0,00	0,00	0,00	0,00	3.718,12	0,11	3.718,12	0,09
ADAGAZ LPG AKARYAKIT VE MADENİ YAĞLAR DEPOLAMA PAZARLAMA SAN. VE TİC. A.Ş.	1.168,67	0,16	0,00	0,00	1.958,16	0,06	3.126,83	0,08
ULUSGAZ PETROL VE PETROL ÜRÜNLERİ NAKLİYE SAN. VE TİC. LTD. ŞTİ.	0,00	0,00	460,37	0,41	2.616,50	0,08	3.076,86	0,07
ŞANGAZ LPG AKARYAKIT ÜRÜNLERİ TARIM GIDA İNŞAAT SAN. VE TİC. A.Ş.	0,00	0,00	832,56	0,74	1.908,10	0,06	2.740,66	0,07

Lisans Sahibinin Unvanı	Tüplü		Dökme		Otogaz		Toplam	
	Miktar (ton)	Pay (%)	Miktar (ton)	Pay (%)	Miktar (ton)	Pay (%)	Miktar (ton)	Pay (%)
COŞKUNAL GAZ NAKLİYAT İNŞAAT SANAYİ TİCARET A.Ş.	0,12	0,00	0,00	0,00	2.559,97	0,08	2.560,09	0,06
AKÇAĞAZ PETROL ÜRÜNLERİ SAN. VE TİC. A.Ş.	2.494,42	0,33	45,66	0,04	0,00	0,00	2.540,08	0,06
ESGAZ LPG DAĞITIM SAN. VE TİC. A.Ş.	0,00	0,00	2.278,32	2,02	18,10	0,00	2.296,42	0,06
AVGAZ LPG DOLUM TEVZİ PETROL İNŞAAT NAKLİYAT LİMİTET ŞİRKETİ	0,00	0,00	0,00	0,00	2.270,70	0,07	2.270,70	0,05
ŞİRİNGAZ PETROL ÜRÜNLERİ VE TÜP İMALAT SANAYİ TİCARET A.Ş.	92,96	0,01	0,00	0,00	2.070,52	0,06	2.163,48	0,05
EUROGAZ GAZ DAĞITIM A.Ş.	0,00	0,00	561,71	0,50	1.600,14	0,05	2.161,86	0,05
SURGAZ AKARYAKIT NAKLİYE SAN. VE TİC. LTD. ŞTİ.	281,44	0,04	0,00	0,00	1.854,70	0,06	2.136,14	0,05
GÜNEŞ GAZ ULUSLARARASI NAKLİYAT TİC. VE SAN. A.Ş.	1.116,27	0,15	924,83	0,82	0,00	0,00	2.041,10	0,05
YAMAN GAZ TİC. VE SAN. A.Ş.	0,00	0,00	0,00	0,00	2.017,22	0,06	2.017,22	0,05
HİSARGAZ AKARYAKIT NAKLİYE SANAYİ İNŞAAT TİCARET TURİZM İTHALAT İHRACAT LTD. ŞTİ.	0,00	0,00	1.024,18	0,91	966,62	0,03	1.990,80	0,05
SORGUNGAZ PETROL ÜRÜNLERİ SAN. VE TİC. LTD. ŞTİ.	184,08	0,02	25,35	0,02	1.251,36	0,04	1.460,78	0,04
PARK GAZ SAN. VE TİC. LTD. ŞTİ.	0,00	0,00	0,00	0,00	1.355,20	0,04	1.355,20	0,03
TORSAN ORMAN SAN. VE TİC. LTD. ŞTİ.	889,61	0,12	0,00	0,00	292,78	0,01	1.182,39	0,03
PEGAGAZ A.Ş.	1.180,67	0,16	0,00	0,00	0,00	0,00	1.180,67	0,03
TURKUAZ PETROL ÜRÜNLERİ A.Ş.	0,00	0,00	0,00	0,00	1.094,34	0,03	1.094,34	0,03
LİKİTGAZ DAĞITIM VE ENDÜSTRİ A.Ş.	906,71	0,12	0,00	0,00	0,00	0,00	906,71	0,02
SORGUN AS-GAZ TÜP DOLUM SAN. VE TİC. A.Ş.	0,00	0,00	0,00	0,00	767,30	0,02	767,30	0,02
ASGAZ ANADOLU SİNAİGAZLAR A.Ş.	476,80	0,06	0,00	0,00	222,14	0,01	698,94	0,02
GAZMER PETROL ÜRÜNLERİ PLASTİK VE KAÇUK SAN. VE TİC. A.Ş.	692,21	0,09	0,00	0,00	0,00	0,00	692,21	0,02
EKSON GRUP PETROLÇÜLÜK SAN. VE TİC. A.Ş.	0,00	0,00	0,00	0,00	683,37	0,02	683,37	0,02
GASCOME PETROL DAĞITIM SAN. VE TİC. A.Ş.	0,00	0,00	0,00	0,00	617,93	0,02	617,93	0,01
JETGAZ PETROL ÜRÜNLERİ SANAYİ VE TİC.AŞ.	0,00	0,00	8,00	0,01	487,81	0,01	495,81	0,01
SELÇUK GAZ VE PRES DÖKÜM SAN. VE TİC. A.Ş.	302,16	0,04	0,00	0,00	0,00	0,00	302,16	0,01
ŞAHGAZ LPG PETROL SAN. VE TİC. LTD. ŞTİ.	0,00	0,00	0,00	0,00	280,62	0,01	280,62	0,01
EGAZ LPG DAĞITIM PETROL SAN. VE TİC. A.Ş.	0,00	0,00	0,00	0,00	230,30	0,01	230,30	0,01
OZAN İLKGAZ LPG PETROL AKARYAKIT DAĞITIM MADEN NAKLİYE İNŞAAT TİCARET A.Ş.	0,00	0,00	0,00	0,00	186,03	0,01	186,03	0,00
MİLLİGAZ AKARYAKIT LPG DAĞITIM TAŞIMACILIK SAN. VE TİC. A.Ş.	0,00	0,00	0,00	0,00	50,88	0,00	50,88	0,00
PET GAZ A.Ş.	0,23	0,00	0,00	0,00	0,00	0,00	0,23	0,00
TOPLAM	750.284	100	112.994	100	3.283.170	100	4.146.448	100

3.2.1. İllere Göre LPG Satışları

Tablo 3.10: 2018 Yılı LPG Satışlarının İllere ve Dönemlere Göre Dağılımı

İl	Ocak-Mart		Nisan-Haziran		Temmuz-Eylül		Ekim-Aralık		Toplam	
	Miktar (ton)	Pay (%)	Miktar (ton)	Pay (%)	Miktar (ton)	Pay (%)	Miktar (ton)	Pay (%)	Miktar (ton)	Pay (%)
ANKARA	94.559	10,11	103.545	9,75	107.294	9,11	96.126	9,89	401.524	9,68
İSTANBUL	82.295	8,80	84.863	7,99	84.584	7,19	83.412	8,58	335.153	8,08
İZMİR	60.414	6,46	63.197	5,95	69.944	5,94	58.030	5,97	251.584	6,07
KONYA	36.400	3,89	40.941	3,86	45.720	3,88	36.616	3,77	159.677	3,85
ANTALYA	36.049	3,86	39.889	3,76	43.434	3,69	37.439	3,85	156.810	3,78
ADANA	31.550	3,37	33.754	3,18	35.794	3,04	32.642	3,36	133.740	3,23
BURSA	26.853	2,87	30.366	2,86	33.433	2,84	27.839	2,86	118.491	2,86
MERSİN	26.822	2,87	29.250	2,75	33.057	2,81	27.317	2,81	116.447	2,81
MANİSA	24.512	2,62	26.907	2,53	29.028	2,47	25.776	2,65	106.223	2,56
KOCAELİ	22.096	2,36	25.027	2,36	27.829	2,36	22.223	2,29	97.175	2,34
KAYSERİ	20.399	2,18	25.212	2,37	28.448	2,42	22.322	2,30	96.381	2,32
GAZİANTEP	22.839	2,44	24.284	2,29	24.996	2,12	23.731	2,44	95.851	2,31
ŞANLIURFA	21.546	2,30	22.351	2,10	22.660	1,92	22.500	2,31	89.057	2,15
HATAY	19.953	2,13	21.402	2,02	22.706	1,93	20.924	2,15	84.985	2,05
SAKARYA	18.611	1,99	21.248	2,00	23.810	2,02	19.396	1,99	83.064	2,00
KAHRAMANMARAŞ	17.444	1,87	21.084	1,99	23.521	2,00	19.380	1,99	81.428	1,96
MUĞLA	17.465	1,87	20.371	1,92	24.069	2,04	18.108	1,86	80.014	1,93
BALIKESİR	16.930	1,81	19.791	1,86	23.910	2,03	17.919	1,84	78.549	1,89
DENİZLİ	17.520	1,87	19.554	1,84	21.744	1,85	17.982	1,85	76.801	1,85
AYDIN	17.343	1,85	19.233	1,81	22.071	1,87	18.020	1,85	76.666	1,85
SAMSUN	16.071	1,72	18.707	1,76	21.503	1,83	16.277	1,67	72.558	1,75
AFYONKARAHİSAR	11.967	1,28	14.739	1,39	18.052	1,53	12.573	1,29	57.331	1,38
TEKİRDAĞ	12.914	1,38	13.732	1,29	14.135	1,20	11.760	1,21	52.541	1,27
DİYARBAKIR	11.334	1,21	11.369	1,07	11.937	1,01	11.972	1,23	46.612	1,12
ESKİŞEHİR	9.920	1,06	11.609	1,09	13.445	1,14	10.123	1,04	45.097	1,09
KÜTAHYA	9.627	1,03	11.262	1,06	12.708	1,08	10.007	1,03	43.604	1,05
ÇORUM	8.691	0,93	11.576	1,09	13.003	1,10	9.234	0,95	42.504	1,03
OSMANİYE	8.740	0,93	9.858	0,93	10.839	0,92	9.528	0,98	38.964	0,94
ORDU	7.592	0,81	10.083	0,95	12.244	1,04	8.703	0,89	38.621	0,93
MALATYA	7.870	0,84	10.030	0,94	11.377	0,97	8.906	0,92	38.184	0,92
ADIYAMAN	8.287	0,89	9.160	0,86	10.157	0,86	8.782	0,90	36.386	0,88
ZONGULDAK	7.770	0,83	9.276	0,87	10.515	0,89	8.138	0,84	35.699	0,86
SİVAS	6.630	0,71	9.260	0,87	11.586	0,98	7.262	0,75	34.738	0,84
TRABZON	7.278	0,78	8.673	0,82	10.515	0,89	7.660	0,79	34.125	0,82
KIRIKKALE	6.596	0,71	8.514	0,80	10.727	0,91	7.502	0,77	33.338	0,80
TOKAT	6.916	0,74	8.805	0,83	10.301	0,88	7.313	0,75	33.335	0,80
YOZGAT	6.195	0,66	8.538	0,80	10.575	0,90	7.134	0,73	32.443	0,78
ÇANAKKALE	6.911	0,74	7.806	0,74	9.333	0,79	6.671	0,69	30.722	0,74
ISPARTA	6.680	0,71	7.848	0,74	8.928	0,76	7.110	0,73	30.565	0,74
AKSARAY	6.183	0,66	7.693	0,72	9.079	0,77	6.559	0,67	29.514	0,71

İl	Ocak-Mart		Nisan-Haziran		Temmuz-Eylül		Ekim-Aralık		Toplam	
	Miktar (ton)	Pay (%)	Miktar (ton)	Pay (%)	Miktar (ton)	Pay (%)	Miktar (ton)	Pay (%)	Miktar (ton)	Pay (%)
KASTAMONU	5.852	0,63	7.691	0,72	9.441	0,80	6.441	0,66	29.424	0,71
DÜZCE	5.922	0,63	7.638	0,72	8.882	0,75	6.870	0,71	29.312	0,71
AMASYA	5.510	0,59	7.283	0,69	9.101	0,77	6.002	0,62	27.896	0,67
BOLU	5.429	0,58	7.250	0,68	9.301	0,79	5.876	0,60	27.857	0,67
ERZURUM	5.584	0,60	7.335	0,69	8.272	0,70	6.280	0,65	27.471	0,66
UŞAK	5.821	0,62	6.785	0,64	7.753	0,66	6.091	0,63	26.450	0,64
ELAZIĞ	5.554	0,59	6.904	0,65	7.864	0,67	6.050	0,62	26.372	0,64
VAN	5.333	0,57	6.659	0,63	7.051	0,60	6.011	0,62	25.055	0,60
BURDUR	5.351	0,57	6.295	0,59	7.501	0,64	5.713	0,59	24.860	0,60
NEVŞEHİR	4.850	0,52	6.587	0,62	7.651	0,65	5.770	0,59	24.858	0,60
GİRESUN	4.903	0,52	6.324	0,60	8.117	0,69	5.226	0,54	24.569	0,59
NİĞDE	4.620	0,49	5.674	0,53	6.777	0,58	4.911	0,51	21.983	0,53
EDİRNE	4.480	0,48	5.324	0,50	6.151	0,52	4.898	0,50	20.852	0,50
MARDİN	4.536	0,49	4.847	0,46	5.040	0,43	4.857	0,50	19.280	0,46
KIRŞEHİR	3.469	0,37	4.687	0,44	5.566	0,47	3.884	0,40	17.606	0,42
KARABÜK	3.528	0,38	4.487	0,42	4.900	0,42	3.678	0,38	16.594	0,40
KIRKLARELİ	3.622	0,39	4.072	0,38	4.610	0,39	3.852	0,40	16.156	0,39
KARAMAN	3.265	0,35	4.129	0,39	4.634	0,39	3.632	0,37	15.660	0,38
SİNOP	3.178	0,34	3.857	0,36	4.792	0,41	3.417	0,35	15.243	0,37
RİZE	2.748	0,29	3.846	0,36	4.582	0,39	3.087	0,32	14.263	0,34
ÇANKIRI	2.484	0,27	3.673	0,35	4.939	0,42	2.814	0,29	13.910	0,34
BARTIN	2.827	0,30	3.518	0,33	4.160	0,35	2.974	0,31	13.478	0,33
ERZİNCAN	2.450	0,26	3.388	0,32	4.046	0,34	2.772	0,29	12.656	0,31
BATMAN	3.202	0,34	2.955	0,28	3.254	0,28	3.068	0,32	12.479	0,30
BİLECİK	2.434	0,26	3.099	0,29	3.695	0,31	2.793	0,29	12.021	0,29
AĞRI	2.333	0,25	2.894	0,27	3.544	0,30	2.967	0,31	11.738	0,28
YALOVA	2.421	0,26	2.785	0,26	3.259	0,28	2.355	0,24	10.819	0,26
MUŞ	2.042	0,22	2.611	0,25	2.807	0,24	2.312	0,24	9.772	0,24
BİTLİS	1.983	0,21	2.432	0,23	2.792	0,24	2.178	0,22	9.385	0,23
BİNGÖL	1.754	0,19	2.081	0,20	2.201	0,19	1.727	0,18	7.763	0,19
KARS	1.388	0,15	1.868	0,18	2.019	0,17	1.562	0,16	6.837	0,16
KİLİS	1.658	0,18	1.659	0,16	1.711	0,15	1.774	0,18	6.803	0,16
ARTVİN	1.307	0,14	1.759	0,17	2.086	0,18	1.467	0,15	6.619	0,16
ŞIRNAK	1.656	0,18	1.493	0,14	1.315	0,11	1.600	0,16	6.065	0,15
GÜMÜŞHANE	975	0,10	1.456	0,14	2.139	0,18	1.079	0,11	5.649	0,14
SİİRT	1.268	0,14	1.327	0,12	1.468	0,12	1.512	0,16	5.575	0,13
İÇDİR	964	0,10	1.119	0,11	991	0,08	977	0,10	4.050	0,10
HAKKARİ	800	0,09	1.025	0,10	914	0,08	1.051	0,11	3.790	0,09
BAYBURT	554	0,06	810	0,08	1.104	0,09	670	0,07	3.138	0,08
ARDAHAN	538	0,06	769	0,07	928	0,08	619	0,06	2.855	0,07
TUNCELİ	568	0,06	729	0,07	802	0,07	683	0,07	2.782	0,07
TOPLAM	934.937	100	1.061.929	100	1.177.169	100	972.413	100	4.146.448	100

Tablo 3.11: 2018 Yılı LPG Satışlarının İllere ve Ürün Türlerine Göre Dağılımı

İl	Tüplü		Dökme		Otogaz		Toplam	
	Miktar (ton)	Pay (%)	Miktar (ton)	Pay (%)	Miktar (ton)	Pay (%)	Miktar (ton)	Pay (%)
ANKARA	27.076	3,61	2.985	2,64	371.463	11,31	401.524	9,68
İSTANBUL	53.304	7,10	16.522	14,62	265.327	8,08	335.153	8,08
İZMİR	63.010	8,40	25.016	22,14	163.559	4,98	251.584	6,07
KONYA	23.743	3,16	539	0,48	135.394	4,12	159.677	3,85
ANTALYA	43.197	5,76	4.470	3,96	109.144	3,32	156.810	3,78
ADANA	31.164	4,15	3.335	2,95	99.241	3,02	133.740	3,23
BURSA	17.358	2,31	1.527	1,35	99.607	3,03	118.491	2,86
MERSİN	29.603	3,95	1.287	1,14	85.557	2,61	116.447	2,81
MANİSA	21.599	2,88	999	0,88	83.625	2,55	106.223	2,56
KOCAELİ	9.719	1,30	14.201	12,57	73.254	2,23	97.175	2,34
KAYSERİ	11.463	1,53	153	0,14	84.765	2,58	96.381	2,32
GAZİANTEP	20.969	2,79	897	0,79	73.984	2,25	95.851	2,31
ŞANLIURFA	11.698	1,56	910	0,81	76.449	2,33	89.057	2,15
HATAY	24.037	3,20	1.082	0,96	59.867	1,82	84.985	2,05
SAKARYA	10.274	1,37	1.312	1,16	71.478	2,18	83.064	2,00
KAHRAMANMARAŞ	11.803	1,57	811	0,72	68.814	2,10	81.428	1,96
MUĞLA	20.849	2,78	1.568	1,39	57.598	1,75	80.014	1,93
BALIKESİR	16.876	2,25	1.118	0,99	60.554	1,84	78.549	1,89
DENİZLİ	13.761	1,83	475	0,42	62.565	1,91	76.801	1,85
AYDIN	18.256	2,43	488	0,43	57.922	1,76	76.666	1,85
SAMSUN	12.961	1,73	325	0,29	59.272	1,81	72.558	1,75
AFYONKARAHİSAR	9.718	1,30	435	0,38	47.178	1,44	57.331	1,38
TEKİRDAĞ	10.118	1,35	15.721	13,91	26.702	0,81	52.541	1,27
DİYARBAKIR	8.691	1,16	1.093	0,97	36.828	1,12	46.612	1,12
ESKİŞEHİR	4.656	0,62	681	0,60	39.760	1,21	45.097	1,09
KÜTAHYA	5.393	0,72	113	0,10	38.098	1,16	43.604	1,05
ÇORUM	4.643	0,62	66	0,06	37.795	1,15	42.504	1,03
OSMANİYE	6.180	0,82	229	0,20	32.555	0,99	38.964	0,94
ORDU	12.719	1,70	113	0,10	25.790	0,79	38.621	0,93
MALATYA	5.641	0,75	152	0,13	32.392	0,99	38.184	0,92
ADIYAMAN	4.718	0,63	115	0,10	31.554	0,96	36.386	0,88
ZONGULDAK	8.749	1,17	143	0,13	26.807	0,82	35.699	0,86
SİVAS	4.558	0,61	127	0,11	30.052	0,92	34.738	0,84
TRABZON	13.483	1,80	458	0,41	20.184	0,61	34.125	0,82
KIRIKKALE	2.659	0,35	302	0,27	30.377	0,93	33.338	0,80
TOKAT	5.521	0,74	68	0,06	27.746	0,85	33.335	0,80
YOZGAT	4.618	0,62	65	0,06	27.759	0,85	32.443	0,78
ÇANAKKALE	7.342	0,98	1.361	1,20	22.019	0,67	30.722	0,74
ISPARTA	5.006	0,67	92	0,08	25.467	0,78	30.565	0,74
AKSARAY	3.827	0,51	190	0,17	25.497	0,78	29.514	0,71
KASTAMONU	5.784	0,77	160	0,14	23.481	0,72	29.424	0,71

İl	Tüplü		Dökme		Otogaz		Toplam	
	Miktar (ton)	Pay (%)	Miktar (ton)	Pay (%)	Miktar (ton)	Pay (%)	Miktar (ton)	Pay (%)
DÜZCE	3.697	0,49	87	0,08	25.529	0,78	29.312	0,71
AMASYA	3.334	0,44	106	0,09	24.456	0,74	27.896	0,67
BOLU	2.985	0,40	621	0,55	24.250	0,74	27.857	0,67
ERZURUM	5.210	0,69	199	0,18	22.062	0,67	27.471	0,66
UŞAK	3.579	0,48	62	0,05	22.809	0,69	26.450	0,64
ELAZIĞ	5.369	0,72	240	0,21	20.763	0,63	26.372	0,64
VAN	7.642	1,02	48	0,04	17.365	0,53	25.055	0,60
BURDUR	3.646	0,49	184	0,16	21.031	0,64	24.860	0,60
NEVŞEHİR	2.518	0,34	3.514	3,11	18.827	0,57	24.858	0,60
CİRESUN	8.583	1,14	92	0,08	15.893	0,48	24.569	0,59
NİĞDE	1.913	0,25	99	0,09	19.970	0,61	21.983	0,53
EDİRNE	6.084	0,81	295	0,26	14.473	0,44	20.852	0,50
MARDİN	4.025	0,54	442	0,39	14.813	0,45	19.280	0,46
KIRŞEHİR	1.587	0,21	40	0,04	15.978	0,49	17.606	0,42
KARABÜK	2.460	0,33	427	0,38	13.708	0,42	16.594	0,40
KIRKLARELİ	3.414	0,45	374	0,33	12.368	0,38	16.156	0,39
KARAMAN	2.039	0,27	531	0,47	13.090	0,40	15.660	0,38
SİNOP	4.196	0,56	354	0,31	10.693	0,33	15.243	0,37
RİZE	5.464	0,73	120	0,11	8.680	0,26	14.263	0,34
ÇANKIRI	1.506	0,20	86	0,08	12.318	0,38	13.910	0,34
BARTIN	3.436	0,46	59	0,05	9.983	0,30	13.478	0,33
ERZİNCAN	1.853	0,25	158	0,14	10.645	0,32	12.656	0,31
BATMAN	2.401	0,32	718	0,64	9.360	0,29	12.479	0,30
BİLECİK	1.569	0,21	421	0,37	10.030	0,31	12.021	0,29
AĞRI	2.719	0,36	200	0,18	8.819	0,27	11.738	0,28
YALOVA	1.856	0,25	475	0,42	8.488	0,26	10.819	0,26
MUŞ	2.229	0,30	101	0,09	7.443	0,23	9.772	0,24
BİTLİS	2.677	0,36	103	0,09	6.605	0,20	9.385	0,23
BİNGÖL	2.674	0,36	101	0,09	4.989	0,15	7.763	0,19
KARS	2.376	0,32	85	0,08	4.376	0,13	6.837	0,16
KİLİS	1.954	0,26	2	0,00	4.847	0,15	6.803	0,16
ARTVİN	3.169	0,42	200	0,18	3.250	0,10	6.619	0,16
ŞIRNAK	3.375	0,45	232	0,21	2.458	0,07	6.065	0,15
GÜMÜŞHANE	1.623	0,22	39	0,03	3.987	0,12	5.649	0,14
SİİRT	1.864	0,25	121	0,11	3.590	0,11	5.575	0,13
İÇDIR	2.326	0,31	107	0,09	1.616	0,05	4.050	0,10
HAKKARİ	2.708	0,36	73	0,06	1.010	0,03	3.790	0,09
BAYBURT	718	0,10	17	0,02	2.403	0,07	3.138	0,08
ARDAHAN	1.362	0,18	53	0,05	1.440	0,04	2.855	0,07
TUNCELİ	1.400	0,19	105	0,09	1.277	0,04	2.782	0,07
TOPLAM	750.284	100	112.994	100	3.283.170	100	4.146.448	100

Tablo 3.12: 2018 Yılı Aralık Ayı İtibariyle LPG Satışı Yapılan Tüplügaz ve Otogaz Bayi Sayısı ile Dökme Kullanıcı Sayısının İllere Göre Dağılımı

İl	Tüplügaz Bayi Sayısı	Dökme Kullanıcı Sayısı	Otogaz Bayi Sayısı
ADANA	240	95	253
ADYAMAN	110	15	160
AFYONKARAHİSAR	65	41	218
AĞRI	32	7	84
AKSARAY	35	15	149
AMASYA	50	14	101
ANKARA	178	188	458
ANTALYA	379	414	361
ARDAHAN	25	3	20
ARTVİN	41	1	19
AYDIN	137	43	204
BALIKESİR	112	79	217
BARTIN	38	5	23
BATMAN	27	4	63
BAYBURT	13	2	14
BİLECİK	21	12	45
BİNGÖL	26	4	32
BİTLİS	23	4	47
BOLU	29	57	78
BURDUR	81	20	94
BURSA	268	101	229
ÇANAKKALE	58	32	102
ÇANKIRI	31	3	61
ÇORUM	59	19	131
DENİZLİ	95	41	206
DİYARBAKIR	81	10	195
DÜZCE	32	14	85
EDİRNE	40	12	74
ELAZIĞ	105	46	106
ERZİNCAN	38	7	43
ERZURUM	127	7	106
ESKİŞEHİR	60	22	101
GAZİANTEP	267	33	214
GİRESUN	121	14	70
GÜMÜŞHANE	30	5	26
HAKKARİ	15	1	9
HATAY	146	233	209
IĞDIR	20	2	23
ISPARTA	56	12	101
İSTANBUL	363	362	502

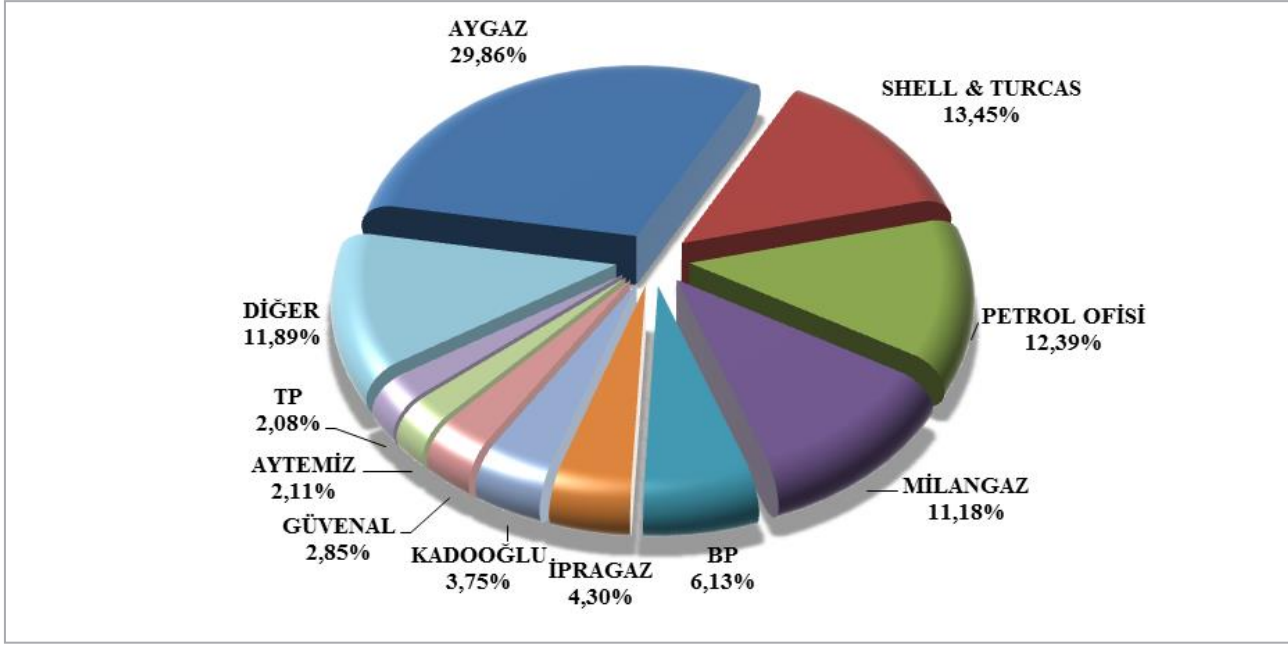
İl	Tüplügaz Bayi Sayısı	Dökme Kullanıcı Sayısı	Otogaz Bayi Sayısı
İZMİR	361	255	327
KAHRAMANMARAŞ	170	124	213
KARABÜK	27	5	31
KARAMAN	48	14	52
KARS	44	5	50
KASTAMONU	71	5	95
KAYSERİ	95	14	204
KIRIKKALE	28	16	90
KIRKLARELİ	30	29	60
KIRŞEHİR	21	5	66
KİLİS	28	1	19
KOCAELİ	146	132	176
KONYA	272	54	447
KÜTAHYA	38	7	101
MALATYA	71,23	14	130
MANİSA	114	46	316
MARDİN	54	24	111
MERSİN	177	119	246
MUĞLA	154	132	190
MUŞ	37	2	53
NEVŞEHİR	62	36	108
NİĞDE	23	8	107
ORDU	169	14	100
OSMANİYE	71	19	91
RİZE	47	7	34
SAKARYA	76	61	186
SAMSUN	116	31	216
SIİRT	27	4	31
SİNOP	44	13	44
SİVAS	87	9	130
ŞANLIURFA	107	32	293
ŞIRNAK	29	3	30
TEKİRDAĞ	90	89	131
TOKAT	79	9	134
TRABZON	190	46	91
TUNCELİ	19	3	11
UŞAK	22	8	83
VAN	64	2	94
YALOVA	20	14	33
YOZGAT	94	9	157
ZONGULDAK	103	11	76
TOPLAM	7.199	3.430	10.390

Ankara

Tablo 3.13: Ankara İli 2018 Yılı LPG Satışlarının Dağıtıcılara ve Dönemlere Göre Dağılımı

Lisans Sahibinin Unvanı	Ocak-Mart		Nisan-Haziran		Temmuz-Eylül		Ekim-Aralık		Toplam	
	Miktar (ton)	Pay (%)	Miktar (ton)	Pay (%)	Miktar (ton)	Pay (%)	Miktar (ton)	Pay (%)	Miktar (ton)	Pay (%)
AYGAZ A.Ş.	28.782	30,44	31.743	30,66	33.147	30,89	26.225	27,28	119.898	29,86
SHELL & TURCAS PETROL A.Ş.	12.446	13,16	13.664	13,20	14.552	13,56	13.348	13,89	54.009	13,45
PETROL OFİSİ A.Ş.	11.287	11,94	12.517	12,09	13.516	12,60	12.432	12,93	49.752	12,39
MİLANGAZ LPG DAĞITIM TİC. VE SAN. A.Ş.	9.307	9,84	11.829	11,42	12.642	11,78	11.117	11,57	44.895	11,18
BP PETROLLERİ A.Ş.	6.228	6,59	6.473	6,25	5.727	5,34	6.185	6,43	24.613	6,13
İPRAGAZ A.Ş.	4.617	4,88	3.661	3,54	4.169	3,89	4.802	5,00	17.248	4,30
KADOOĞLU PETROLCÜLÜK TAŞIMACILIK TİCARET SANAYİ İTHALAT VE İHRACAT A.Ş.	3.367	3,56	3.991	3,85	4.264	3,97	3.451	3,59	15.072	3,75
GÜVENAL GAZ SAN. VE TİC. A.Ş.	2.636	2,79	3.015	2,91	2.941	2,74	2.867	2,98	11.459	2,85
AYTEMİZ AKARYAKIT DAĞITIM A.Ş.	2.013	2,13	2.198	2,12	2.377	2,22	1.865	1,94	8.453	2,11
TP PETROL DAĞITIM A.Ş.	1.644	1,74	2.090	2,02	2.111	1,97	2.521	2,62	8.366	2,08
HABAŞ PETROL ÜRÜNLERİ SAN. VE TİC. A.Ş.	1.959	2,07	2.333	2,25	2.241	2,09	1.564	1,63	8.097	2,02
TOTAL OIL TÜRKİYE A.Ş.	1.660	1,76	1.888	1,82	1.950	1,82	2.000	2,08	7.499	1,87
AKPET GAZ A.Ş.	1.770	1,87	1.974	1,91	1.919	1,79	1.490	1,55	7.152	1,78
ECOGAZ LPG DAĞITIM A.Ş.	936	0,99	1.188	1,15	1.121	1,04	1.058	1,10	4.303	1,07
KALEGAZ PETROL ÜRÜNLERİ TİC. VE SAN. A.Ş.	1.815	1,92	474	0,46	497	0,46	583	0,61	3.369	0,84
TERMOPET AKARYAKIT NAKLİYAT VE TİCARET LTD. ŞTİ.	539	0,57	654	0,63	480	0,45	1.225	1,27	2.898	0,72
ADAGAZ LPG AKARYAKIT VE MADENİ YAĞLAR DEPOLAMA PAZARLAMA SAN. VE TİC. A.Ş.	580	0,61	844	0,82	654	0,61	509	0,53	2.587	0,64
MRMAY PETROL VE PETROL ÜRÜNLERİ LPG DAĞITIM TAŞIMACILIK GIDA SAN. VE TİC. A.Ş.	831	0,88	708	0,68	501	0,47	329	0,34	2.368	0,59
YILDIRIM PETROL TİCARET VE NAKLİYAT A.Ş.	302	0,32	383	0,37	435	0,41	308	0,32	1.429	0,36
GÜNEYGAZ LPG SAN. VE TİC. A.Ş.	277	0,29	265	0,26	241	0,23	245	0,25	1.029	0,26
KALELİ BEST GAZ İNŞAAT NAKLİYE SAN. VE TİC. LTD. ŞTİ.	226	0,24	255	0,25	299	0,28	178	0,19	958	0,24
GESAN YATIRIM VE TİCARET A.Ş.	249	0,26	211	0,20	252	0,24	167	0,17	879	0,22
YURTPET AKARYAKIT LPG DAĞITIM PAZARLAMA SAN. VE TİC. LTD. ŞTİ.	87	0,09	239	0,23	308	0,29	203	0,21	836	0,21

Lisans Sahibinin Unvanı	Ocak-Mart		Nisan-Haziran		Temmuz-Eylül		Ekim-Aralık		Toplam	
	Miktar (ton)	Pay (%)	Miktar (ton)	Pay (%)	Miktar (ton)	Pay (%)	Miktar (ton)	Pay (%)	Miktar (ton)	Pay (%)
TRABZONGAZ LPG SANAYİ NAKLİYAT VE TİCARET A.Ş.	0	0,00	0	0,00	0	0,00	633	0,66	633	0,16
ALGAZ AKARYAKIT LPG DAĞITIM VE NAKLİYE TİCARET LTD. ŞTİ.	119	0,13	123	0,12	162	0,15	165	0,17	569	0,14
JETGAZ PETROL ÜRÜNLERİ SANAYİ VE TİC.AŞ.	369	0,39	66	0,06	60	0,06	0	0,00	496	0,12
GAZPA AKARYAKIT ÜRÜNLERİ PAZARLAMA SAN. VE TİC. LTD. ŞTİ.	113	0,12	139	0,13	97	0,09	74	0,08	423	0,11
ANADOLUGAZ TİC. VE SAN. A.Ş.	79	0,08	114	0,11	101	0,09	40	0,04	335	0,08
AKGAZ TİC. VE SAN. A.Ş.	47	0,05	89	0,09	130	0,12	68	0,07	334	0,08
HÜRGAZ TİC. VE SAN. A.Ş.	62	0,07	69	0,07	101	0,09	76	0,08	307	0,08
ORALGAZ SAN. VE TİC. A.Ş.	43	0,05	75	0,07	92	0,09	57	0,06	267	0,07
ERGAZ SAN. VE TİC. A.Ş.	53	0,06	55	0,05	69	0,06	60	0,06	237	0,06
STAR SIVILAŞTIRILMIŞ GAZLAR DAĞITIM VE PAZARLAMA A.Ş.	26	0,03	38	0,04	48	0,04	117	0,12	229	0,06
ULUSGAZ PETROL VE PETROL ÜRÜNLERİ NAKLİYE SAN. VE TİC. LTD. ŞTİ.	6	0,01	95	0,09	0	0,00	85	0,09	185	0,05
YÜCEL GAZ SAN. VE TİC. A.Ş.	34	0,04	37	0,04	37	0,03	23	0,02	131	0,03
GÜNEŞ GAZ ULUSLARARASI NAKLİYAT TİC. VE SAN. A.Ş.	9	0,01	9	0,01	15	0,01	26	0,03	58	0,01
NARGAZ LPG DOLUM TEVZİİ İNŞAAT SAN. VE TİC. A.Ş.	10	0,01	17	0,02	20	0,02	9	0,01	55	0,01
KONGAZ PETROL ÜRÜNLERİ PAZARLAMA SAN. VE TİC. A.Ş.	6	0,01	18	0,02	19	0,02	12	0,01	55	0,01
HİSARGAZ AKARYAKIT NAKLİYE SANAYİ İNŞAAT TİCARET TURİZM İTHALAT İHRACAT LTD. ŞTİ.	27	0,03	0	0,00	0	0,00	0	0,00	27	0,01
ESGAZ LPG DAĞITIM SAN. VE TİC. A.Ş.	0	0,00	0	0,00	0	0,00	10	0,01	10	0,00
ARGAZ LPG DOLUM TEVZİİ İNŞAAT SAN. VE TİC. A.Ş.	0	0,00	4	0,00	0	0,00	0	0,00	4	0,00
TOPLAM	94.559	100	103.545	100	107.294	100	96.126	100	401.524	100

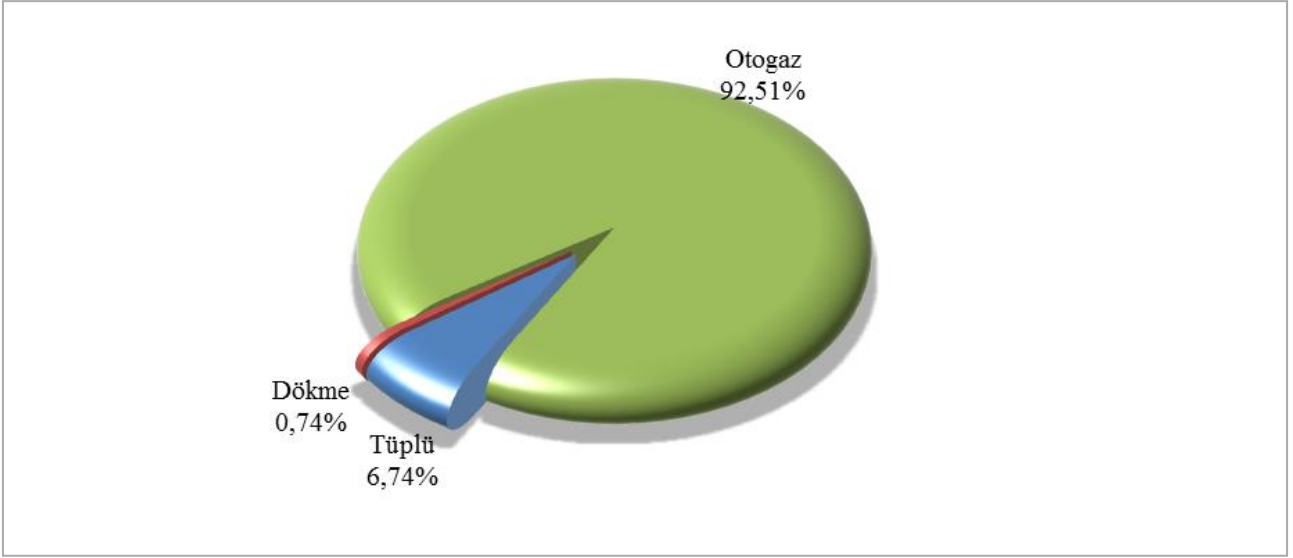


Şekil 3.6: Dağıtıcıların Ankara İli Pazar Payları

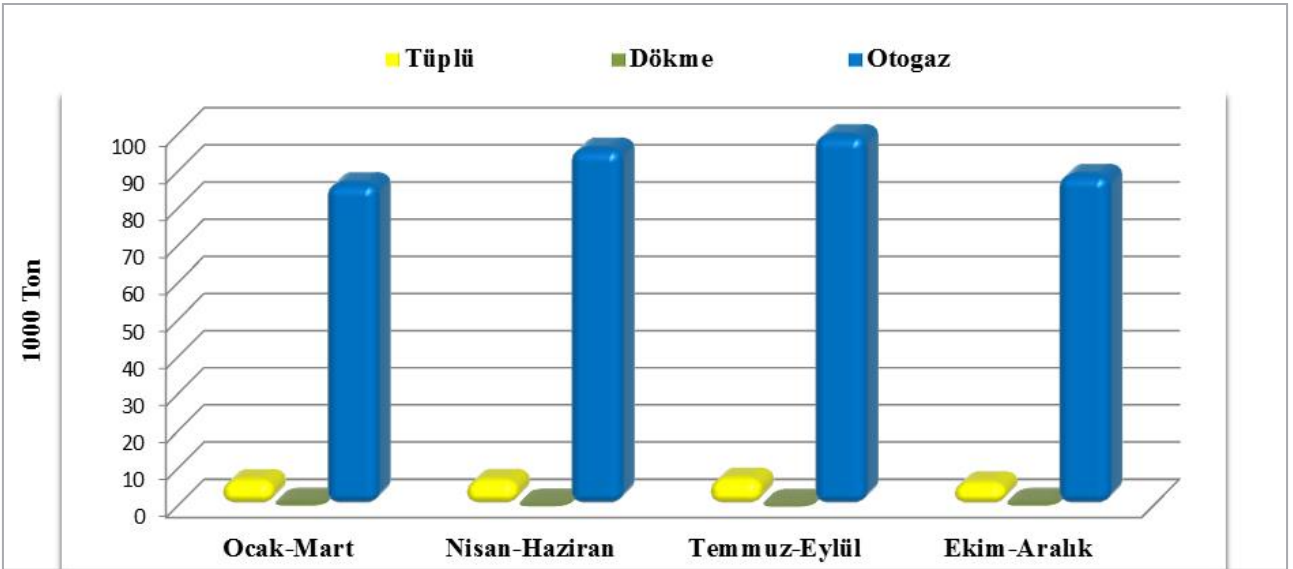
Tablo 3.14: Ankara İli 2018 Yılı LPG Satışlarının Ürün Türlerine ve Dönemlere Göre Dağılımı

Ürün Türü	Ocak-Mart		Nisan-Haziran		Temmuz-Eylül		Ekim-Aralık		Toplam	
	Miktar (ton)	Pay (%)	Miktar (ton)	Pay (%)	Miktar (ton)	Pay (%)	Miktar (ton)	Pay (%)	Miktar (ton)	Pay (%)
Tüplü	6.813	7,20	6.864	6,63	7.200	6,71	6.200	6,45	27.076	6,74
Dökme	1.019	1,08	622	0,60	414	0,39	931	0,97	2.985	0,74
Otogaz	86.727	91,72	96.059	92,77	99.681	92,90	88.995	92,58	371.463	92,51
Toplam	94.559	100	103.545	100	107.294	100	96.126	100	401.524	100

Ankara ili LPG satışları bir önceki yıla göre ürün bazında değerlendirildiğinde; tüplü satışlarda %8,06'lık azalış, dökme satışlarda %69,27'lik azalış ve otogaz satışlarında ise %0,13'lük artış ile toplamda %2,10'luk bir azalış yaşandığı görülmektedir.



Şekil 3.7: Ankara İli LPG Satışlarının Ürün Bazında Dağılımı



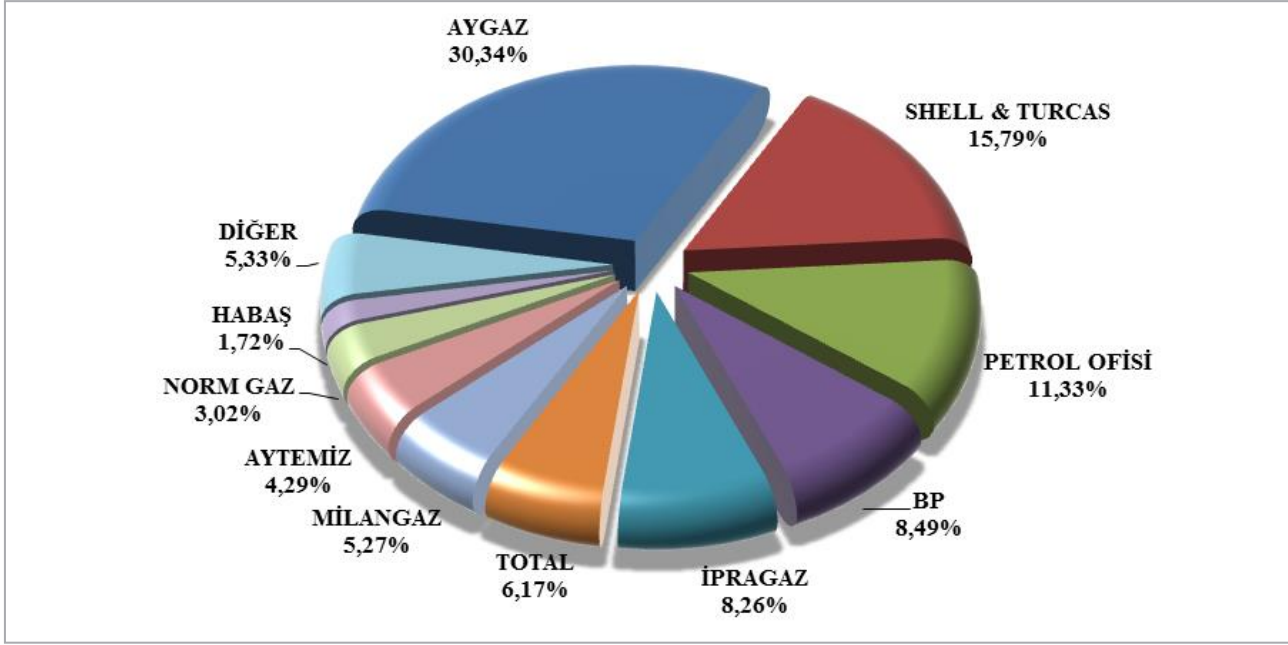
Şekil 3.8: 2018 Yılı Ankara İli Dönemsel Bazda Ürün Satışları

İstanbul

Tablo 3.15: İstanbul İli 2018 Yılı LPG Satışlarının Dağıtıcılara ve Dönemlere Göre Dağılımı

Lisans Sahibinin Unvanı	Ocak-Mart		Nisan-Haziran		Temmuz-Eylül		Ekim-Aralık		Toplam	
	Miktar (ton)	Pay (%)	Miktar (ton)	Pay (%)	Miktar (ton)	Pay (%)	Miktar (ton)	Pay (%)	Miktar (ton)	Pay (%)
AYGAZ A.Ş.	25.586	31,09	25.978	30,61	25.439	30,07	24.688	29,60	101.691	30,34
SHELL & TURCAS PETROL A.Ş.	11.648	14,15	13.364	15,75	14.036	16,59	13.859	16,62	52.908	15,79
PETROL OFİSİ A.Ş.	9.730	11,82	9.884	11,65	9.389	11,10	8.960	10,74	37.964	11,33
BP PETROLLERİ A.Ş.	7.011	8,52	7.547	8,89	6.931	8,19	6.957	8,34	28.445	8,49
İPRAGAZ A.Ş.	7.750	9,42	6.808	8,02	7.083	8,37	6.029	7,23	27.670	8,26
TOTAL OIL TÜRKİYE A.Ş.	4.639	5,64	5.102	6,01	5.562	6,58	5.360	6,43	20.663	6,17
MİLANGAZ LPG DAĞITIM TİC. VE SAN. A.Ş.	4.261	5,18	4.436	5,23	4.220	4,99	4.757	5,70	17.674	5,27
AYTEMİZ AKARYAKIT DAĞITIM A.Ş.	3.208	3,90	3.496	4,12	3.812	4,51	3.846	4,61	14.362	4,29
NORM GAZ PETROL ÜRÜNLERİ SANAYİ TİCARET A.Ş. ÇORUM	2.980	3,62	2.632	3,10	2.264	2,68	2.254	2,70	10.129	3,02
HABAŞ PETROL ÜRÜNLERİ SAN. VE TİC. A.Ş.	1.649	2,00	1.483	1,75	1.281	1,51	1.361	1,63	5.775	1,72
ENERJİ GAZ A.Ş.	553	0,67	768	0,91	1.135	1,34	1.578	1,89	4.034	1,20
AKPET GAZ A.Ş.	474	0,58	511	0,60	665	0,79	607	0,73	2.257	0,67
TP PETROL DAĞITIM A.Ş.	581	0,71	649	0,76	478	0,56	502	0,60	2.209	0,66
ERGAZ SAN. VE TİC. A.Ş.	477	0,58	555	0,65	561	0,66	481	0,58	2.074	0,62
YILDIRIM PETROL TİCARET VE NAKLİYAT A.Ş.	520	0,63	511	0,60	525	0,62	404	0,48	1.960	0,58
KADOOĞLU PETROLÇÜLÜK TAŞIMACILIK TİCARET SANAYİ İTHALAT VE İHRACAT A.Ş.	459	0,56	352	0,41	395	0,47	384	0,46	1.591	0,47
YURTPET AKARYAKIT LPG DAĞITIM PAZARLAMA SAN. VE TİC. LTD. ŞTİ.	90	0,11	396	0,47	412	0,49	383	0,46	1.281	0,38
STAR SIVILAŞTIRILMIŞ GAZLAR DAĞITIM VE PAZARLAMA A.Ş.	140	0,17	82	0,10	98	0,12	737	0,88	1.058	0,32

Lisans Sahibinin Unvanı	Ocak-Mart		Nisan-Haziran		Temmuz-Eylül		Ekim-Aralık		Toplam	
	Miktar (ton)	Pay (%)	Miktar (ton)	Pay (%)	Miktar (ton)	Pay (%)	Miktar (ton)	Pay (%)	Miktar (ton)	Pay (%)
ARGAZ LPG DOLUM TEVZİİ İNŞAAT SAN. VE TİC. A.Ş.	188	0,23	94	0,11	76	0,09	88	0,11	446	0,13
GÜVENAL GAZ SAN. VE TİC. A.Ş.	119	0,14	102	0,12	97	0,11	94	0,11	412	0,12
ERAGAZ PETROL ÜRÜNLERİ SAN. VE TİC. A.Ş.	36	0,04	38	0,04	52	0,06	32	0,04	158	0,05
TERMOPET AKARYAKIT NAKLİYAT VE TİCARET LTD. ŞTİ.	15	0,02	20	0,02	22	0,03	25	0,03	82	0,02
HÜRGAZ TİC. VE SAN. A.Ş.	54	0,07	24	0,03	0	0,00	0	0,00	78	0,02
SURGAZ AKARYAKIT NAKLİYE SAN. VE TİC. LTD. ŞTİ.	50	0,06	8	0,01	0	0,00	0	0,00	57	0,02
GÜNEŞ GAZ ULUSLARARASI NAKLİYAT TİC. VE SAN. A.Ş.	12	0,01	11	0,01	9	0,01	15	0,02	47	0,01
AKÇAGAZ PETROL ÜRÜNLERİ SAN. VE TİC. A.Ş.	11	0,01	9	0,01	13	0,02	8	0,01	42	0,01
TRABZONGAZ LPG SANAYİ NAKLİYAT VE TİCARET A.Ş.	29	0,04	3	0,00	4	0,00	2	0,00	38	0,01
ANADOLUGAZ TİC. VE SAN. A.Ş.	0	0,00	0	0,00	25	0,03	0	0,00	25	0,01
AKGAZ TİC. VE SAN. A.Ş.	13	0,02	0	0,00	0	0,00	0	0,00	13	0,00
ADAGAZ LPG AKARYAKIT VE MADENİ YAĞLAR DEPOLAMA PAZARLAMA SAN. VE TİC. A.Ş.	12	0,01	0	0,00	0	0,00	0	0,00	12	0,00
GESAN YATIRIM VE TİCARET A.Ş.	1	0,00	0	0,00	0	0,00	0	0,00	1	0,00
TOPLAM	82.295	100	84.863	100	84.584	100	83.412	100	335.153	100

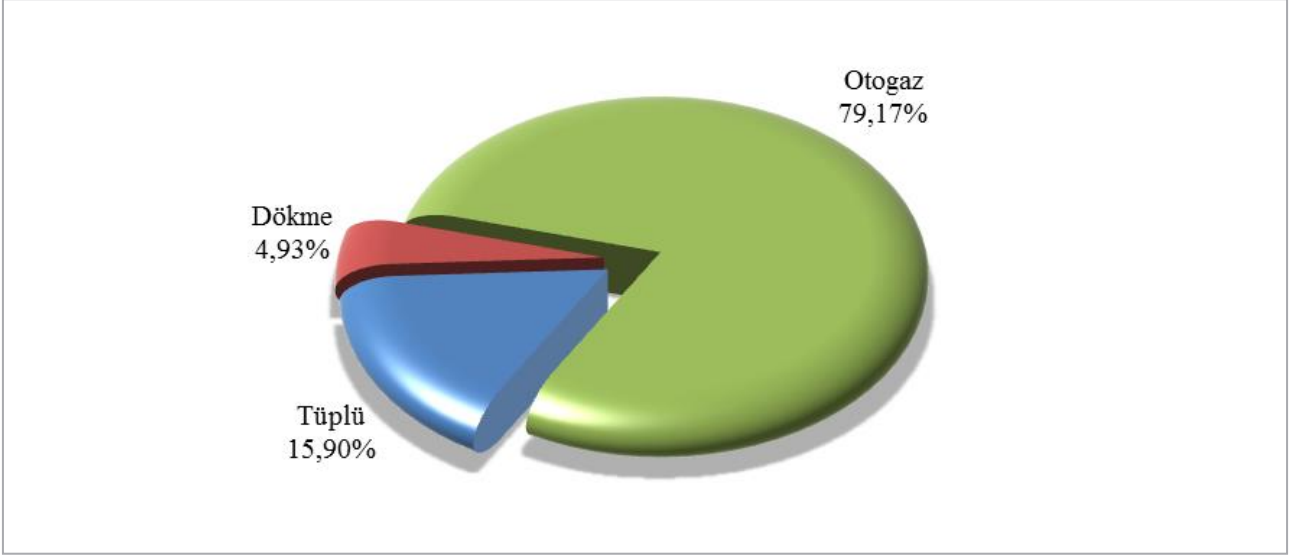


Şekil 3.9: Dağıtıcıların İstanbul İli Pazar Payları

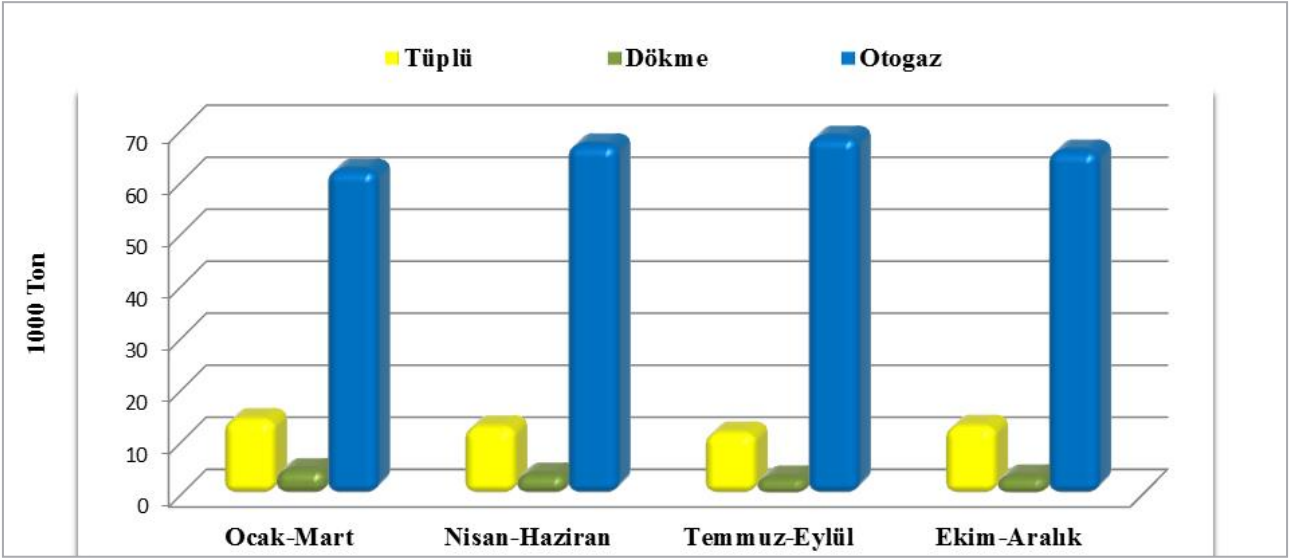
Tablo 3.16: İstanbul İli 2018 Yılı LPG Satışlarının Ürün Türlerine ve Dönelere Göre Dağılımı

Ürün Türü	Ocak-Mart		Nisan-Haziran		Temmuz-Eylül		Ekim-Aralık		Toplam	
	Miktar (ton)	Pay (%)	Miktar (ton)	Pay (%)	Miktar (ton)	Pay (%)	Miktar (ton)	Pay (%)	Miktar (ton)	Pay (%)
Tüplü	14.644	17,79	13.234	15,59	12.070	14,27	13.356	16,01	53.304	15,90
Dökme	5.034	6,12	4.149	4,89	3.561	4,21	3.778	4,53	16.522	4,93
Otogaz	62.617	76,09	67.479	79,52	68.954	81,52	66.277	79,46	265.327	79,17
Toplam	82.295	100	84.863	100	84.584	100	83.412	100	335.153	100

İstanbul ili LPG satışları bir önceki yıla göre ürün bazında değerlendirildiğinde; tüplü satışlarda %11,01'lik azalış, dökme satışlarda %33,84'lük azalış ve otogaz satışlarında ise %5,36'lık artış ile toplamda % 0,46'lık bir azalış yaşandığı görülmektedir.



Şekil 3.10: İstanbul İli 2018 Yılı LPG Satışlarının Ürün Bazında Dağılımı



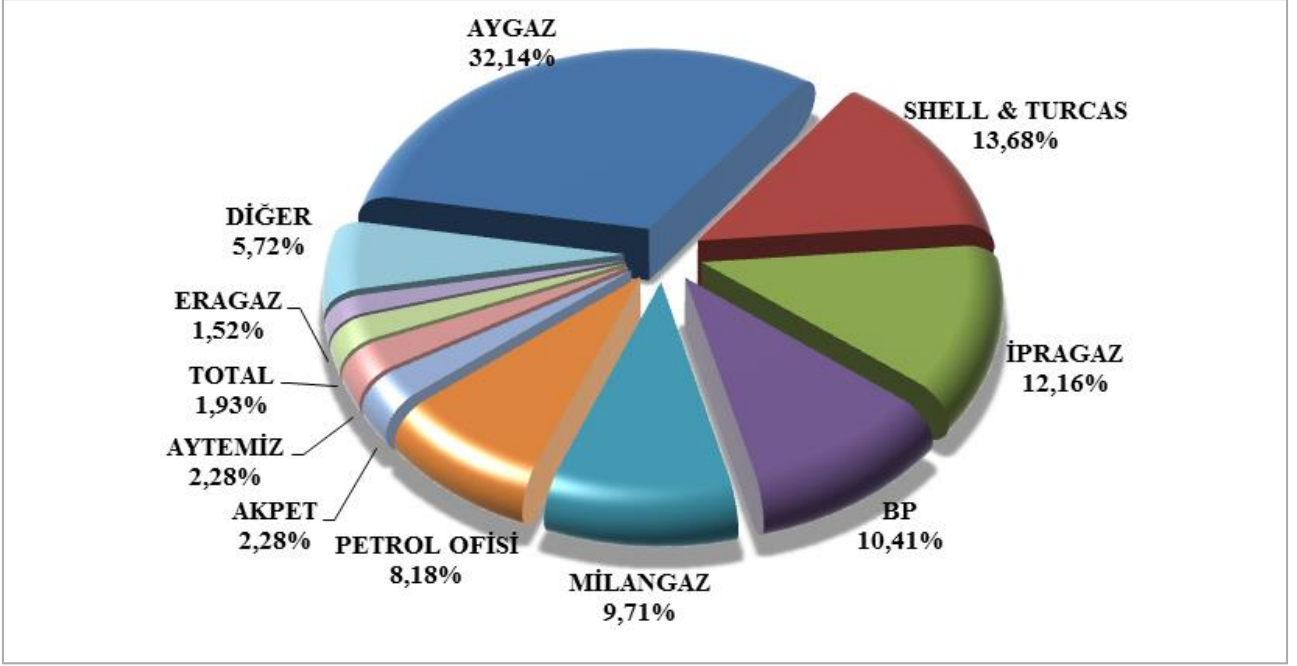
Şekil 3.11: 2018 Yılı İstanbul İli Dönemsel Bazda Ürün Satışları

İzmir

Tablo 3.17: İzmir İli 2018 Yılı LPG Satışlarının Dağıtıcılara ve Dönemlere Göre Dağılımı

Lisans Sahibinin Unvanı	Ocak-Mart		Nisan-Haziran		Temmuz-Eylül		Ekim-Aralık		Toplam	
	Miktar (ton)	Pay (%)	Miktar (ton)	Pay (%)	Miktar (ton)	Pay (%)	Miktar (ton)	Pay (%)	Miktar (ton)	Pay (%)
AYGAZ A.Ş.	19.976	33,07	19.927	31,53	24.080	34,43	16.889	29,10	80.872	32,14
SHELL & TURCAS PETROL A.Ş.	7.944	13,15	8.790	13,91	9.607	13,73	8.074	13,91	34.415	13,68
İPRAGAZ A.Ş.	7.347	12,16	7.646	12,10	7.999	11,44	7.592	13,08	30.584	12,16
BP PETROLLERİ A.Ş.	6.000	9,93	6.428	10,17	7.097	10,15	6.652	11,46	26.178	10,41
MİLANGAZ LPG DAĞITIM TİC. VE SAN. A.Ş.	5.912	9,79	6.195	9,80	6.227	8,90	6.096	10,50	24.430	9,71
PETROL OFİSİ A.Ş.	4.952	8,20	5.342	8,45	5.695	8,14	4.597	7,92	20.585	8,18
AKPET GAZ A.Ş.	1.424	2,36	1.464	2,32	1.480	2,12	1.381	2	5.748	2,28
AYTEMİZ AKARYAKIT DAĞITIM A.Ş.	1.521	2,52	1.526	2,41	1.406	2,01	1.272	2,19	5.725	2,28
TOTAL OIL TÜRKİYE A.Ş.	1.032	1,71	1.140	1,80	1.466	2,10	1.208	2,08	4.846	1,93
ERAGAZ PETROL ÜRÜNLERİ SAN. VE TİC. A.Ş.	1.035	1,71	1.133	1,79	1.095	1,57	551	0,95	3.814	1,52
HABAŞ PETROL ÜRÜNLERİ SAN. VE TİC. A.Ş.	803	1,33	805	1,27	781	1,12	768	1,32	3.156	1,25
KADOOĞLU PETROLCÜLÜK TAŞIMACILIK TİCARET SANAYİ İTHALAT VE İHRACAT A.Ş.	580	0,96	617	0,98	554	0,79	856	1,48	2.607	1,04
YILDIRIM PETROL TİCARET VE NAKLİYAT A.Ş.	290	0,48	300	0,47	346	0,49	270	0,47	1.206	0,48
KOÇGAZ DOLUM TESİSLERİ VE PETROL ÜRÜNLERİ, NAKLİYAT, OTOMOTİV, İNŞAAT, GIDA, İTHALAT, İHRACAK SAN. VE TİC. LTD. ŞTİ.	131	0,22	239	0,38	479	0,68	285	0,49	1.133	0,45
ERGAZ SAN. VE TİC. A.Ş.	273	0,45	274	0,43	242	0,35	244	0,42	1.033	0,41
ARGAZ LPG DOLUM TEVZİİ İNŞAAT SAN. VE TİC. A.Ş.	176	0,29	233	0,37	262	0,38	300	1	972	0,39
GÜVENAL GAZ SAN. VE TİC. A.Ş.	185	0,31	242	0,38	297	0,42	244	0,42	967	0,38
YURTPET AKARYAKIT LPG DAĞITIM PAZARLAMA SAN. VE TİC. LTD. ŞTİ.	224	0,37	227	0,36	250	0,36	221	0,38	923	0,37
TP PETROL DAĞITIM A.Ş.	0	0,00	186	0,29	266	0,38	185	0,32	637	0,25
ORALGAZ SAN. VE TİC. A.Ş.	88	0,15	123	0,20	120	0,17	151	0,26	483	0,19
TURKUAZ PETROL ÜRÜNLERİ A.Ş.	253	0,42	45	0,07	0	0,00	0	0,00	298	0,12
GÜNEŞ GAZ ULUSLARARASI NAKLİYAT TİC. VE SAN. A.Ş.	53	0,09	60	0,09	64	0,09	67	0,12	244	0,10
GÜNEYGAZ LPG SAN. VE TİC. A.Ş.	57	0,10	42	0,07	27	0,04	53	0,09	179	0,07
ENERJİ GAZ A.Ş.	62	0,10	71	0,11	43	0,06	0	0,00	176	0,07
ANADOLUGAZ TİC. VE SAN. A.Ş.	42	0,07	74	0,12	21	0,03	20	0	158	0,06

Lisans Sahibinin Unvanı	Ocak-Mart		Nisan-Haziran		Temmuz-Eylül		Ekim-Aralık		Toplam	
	Miktar (ton)	Pay (%)	Miktar (ton)	Pay (%)	Miktar (ton)	Pay (%)	Miktar (ton)	Pay (%)	Miktar (ton)	Pay (%)
GESAN YATIRIM VE TİCARET A.Ş.	17	0,03	22	0,04	24	0,03	22	0,04	86	0,03
PEGAGAZ A.Ş.	29	0,05	8	0,01	8	0,01	8	0,01	53	0,02
SURGAZ AKARYAKIT NAKLİYE SAN. VE TİC. LTD. ŞTİ.	0	0,00	38	0,06	0	0,00	0	0,00	38	0,02
TERMOPET AKARYAKIT NAKLİYAT VE TİCARET LTD. ŞTİ.	9	0,01	0	0,00	8	0,01	9	0,02	26	0,01
EROL GAZ İNŞAAT NAKLİYE GIDA VE PETROL ÜRÜNLERİ OTOMOTİV SAN. VE TİC. A.Ş.	0	0,00	0	0,00	0	0,00	14	0,02	14	0,01
TOPLAM	60.414	100	63.197	100	69.944	100	58.030	100	251.584	100

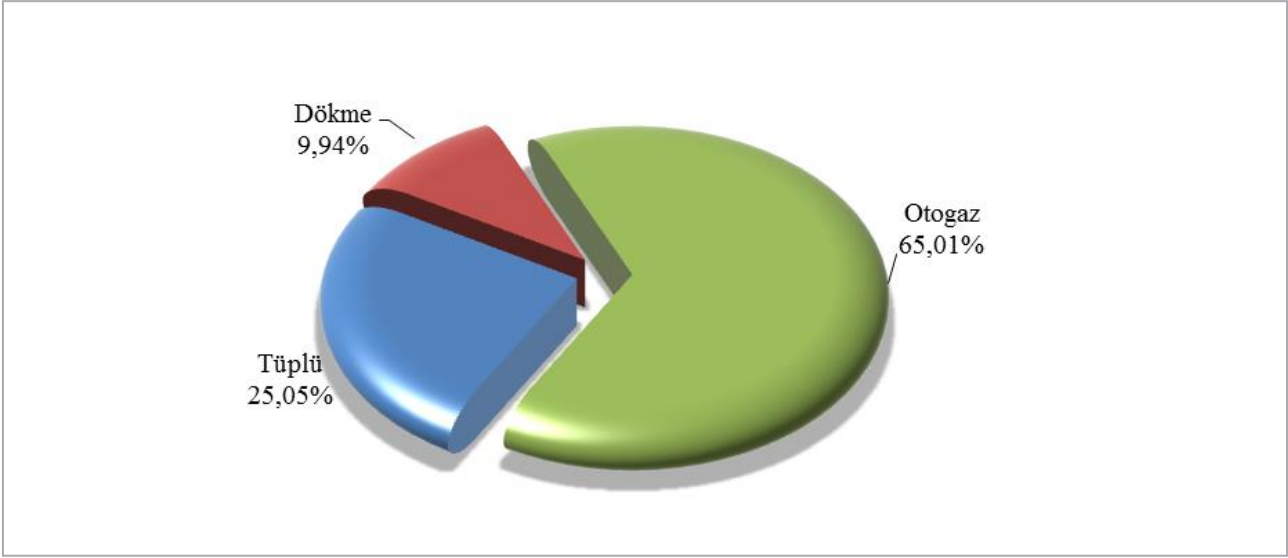


Şekil 3.12: Dağıtıcıların İzmir İli Pazar Payları

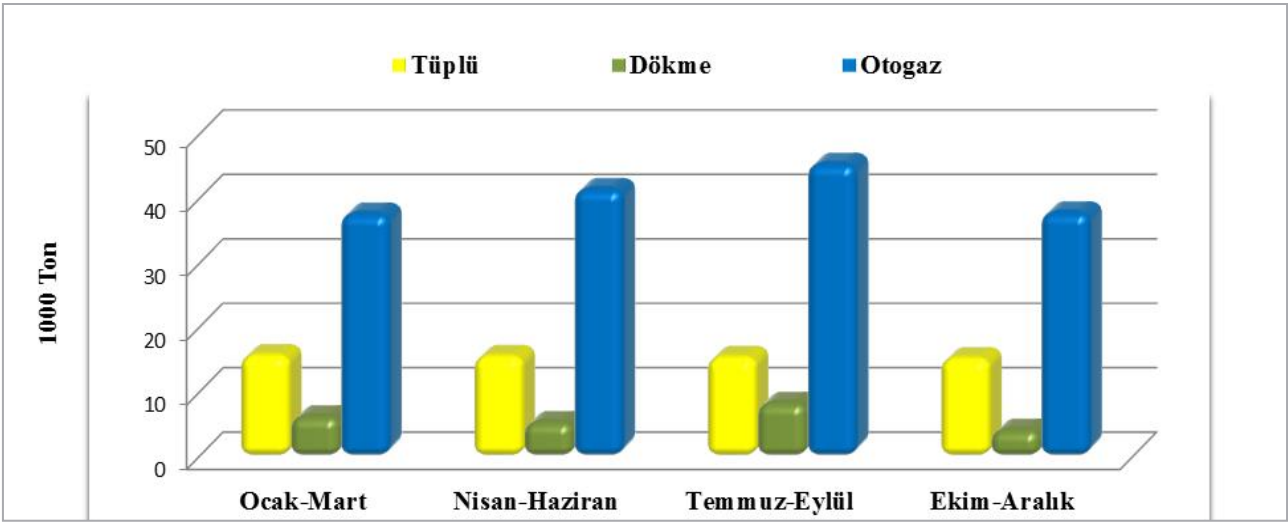
Tablo 3.18: İzmir İli 2018 Yılı LPG Satışlarının Ürün Türlerine ve Dönemlere Göre Dağılımı

Ürün Türü	Ocak-Mart		Nisan-Haziran		Temmuz-Eylül		Ekim-Aralık		Toplam	
	Miktar (ton)	Pay (%)	Miktar (ton)	Pay (%)	Miktar (ton)	Pay (%)	Miktar (ton)	Pay (%)	Miktar (ton)	Pay (%)
Tüplü	15.975	26,44	15.837	25,06	15.700	22,45	15.498	26,71	63.010	25,05
Dökme	6.476	10,72	5.588	8,84	8.564	12,24	4.388	7,56	25.016	9,94
Otogaz	37.962	62,84	41.771	66,10	45.680	65,31	38.144	65,73	163.559	65,01
Toplam	60.414	100	63.197	100	69.944	100	58.030	100	251.584	100

İzmir ili LPG satışları bir önceki yıla göre ürün bazında değerlendirildiğinde; tüplü satışlarda %6,19'luk azalış, dökme satışlarda %120,84'lük artış ve otogaz satışlarında ise %2,22'lik azalış ile toplamda %2,36'lık bir artış yaşandığı görülmektedir.



Şekil 3.13: İzmir İli Ürün Bazında Pazar Payları

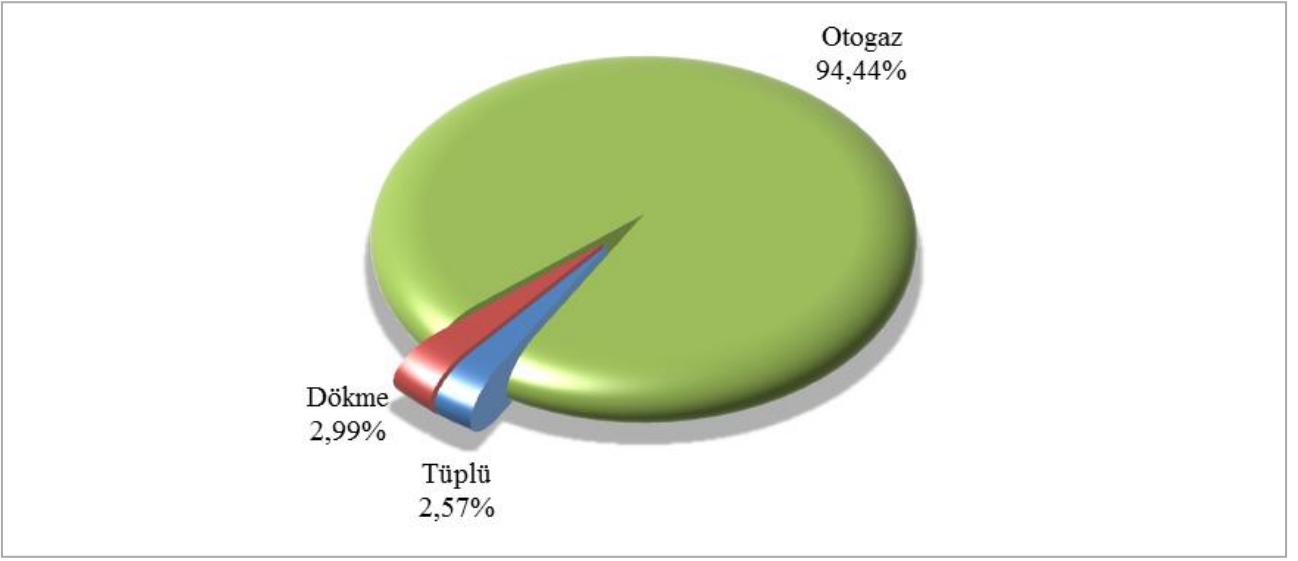


Şekil 3.14: 2018 Yılı İzmir İli Dönemsel Bazda Ürün Satışlar

3.2.2. Dağıtıcılar Arası Toptan LPG Ticareti

Tablo 3.19: 2018 Yılı Toptan LPG Satışlarının Ürün Türlerine ve Dönemlere Göre Dağılımı

Ürün Türü	Ocak-Mart		Nisan-Haziran		Temmuz-Eylül		Ekim-Aralık		Toplam	
	Miktar (ton)	Pay (%)	Miktar (ton)	Pay (%)	Miktar (ton)	Pay (%)	Miktar (ton)	Pay (%)	Miktar (ton)	Pay (%)
Tüplü	12.589	2,03	23.465	3,61	17.799	2,44	16.792	2,24	70.645	2,57
Dökme	8.523	1,37	13.183	2,03	20.758	2,85	39.692	5,30	82.155	2,99
Otogaz	600.110	96,60	612.777	94,36	690.810	94,71	692.491	92,46	2.596.187	94,44
Toplam	621.221	100	649.424	100	729.367	100	748.975	100	2.748.987	100



Şekil 3.15: Ürünlerin Toptan LPG Satışları İçindeki Payları

Tablo 3.20: 2018 Yılı Toptan LPG Satışlarının Dağıtıcılara ve Ürün Türlerine Göre Dağılımı

Satış Yapan Lisans Sahibinin Unvanı	Tüplü		Dökme		Otogaz		Toplam	
	Miktar (ton)	Pay (%)	Miktar (ton)	Pay (%)	Miktar (ton)	Pay (%)	Miktar (ton)	Pay (%)
MİLANGAZ LPG DAĞITIM TİC. VE SAN. A.Ş.	0	0,00	7.153	8,71	436.320	16,81	443.473	16,13
YURTPET AKARYAKIT LPG DAĞITIM PAZARLAMA SAN. VE TİC. LTD. ŞTİ.	7.241	10,25	2.000	2,43	376.732	14,51	385.973	14,04
AYGAZ A.Ş.	26.249	37,16	3.895	4,74	310.073	11,94	340.217	12,38
DOLUGAZ DEPOLAMA LPG PETROL ÜRÜNLERİ SAN. VE TİC. LTD. ŞTİ.	0	0,00	0	0,00	198.043	7,63	198.043	7,20
PETROL OFİSİ A.Ş.	0	0,00	0	0,00	197.405	7,60	197.405	7,18
İPRAGAZ A.Ş.	12.983	18,38	5.050	6,15	144.805	5,58	162.837	5,92
PET GAZ A.Ş.	7.744	10,96	0	0,00	125.703	4,84	133.447	4,85
TOTAL OIL TÜRKİYE A.Ş.	0	0,00	0	0,00	102.692	3,96	102.692	3,74
İSTANBUL LİKİT GAZ ENERJİ VE PETROL A.Ş.	231	0,33	22	0,03	92.801	3,57	93.055	3,39
AVGAZ LPG DOLUM TEVZİ PETROL İNŞAAT NAKLİYAT LİMİTET ŞİRKETİ	232	0,33	9.479	11,54	82.306	3,17	92.017	3,35
CANGAZ LPG DAĞITIM PAZARLAMA SAN. VE TİC. LTD. ŞTİ.	2.661	3,77	0	0,00	84.968	3,27	87.628	3,19
AYTEMİZ AKARYAKIT DAĞITIM A.Ş.	0	0,00	0	0,00	69.994	2,70	69.994	2,55
AYDINGAZ AKARYAKIT VE LPG DAĞITIM PAZARLAMA SANAYİ TİCARET A.Ş.	666	0,94	15	0,02	69.048	2,66	69.728	2,54
GASRALL LPG PETROL A.Ş.	0	0,00	200	0,24	52.700	2,03	52.900	1,92
YURTGAZ LPG DAĞITIM ÜRÜNLERİ PAZARLAMA SAN. VE TİC. A.Ş.	589	0,83	0	0,00	38.915	1,50	39.504	1,44
EKSENGAZ LPG DAĞITIM TAŞIMACILIK SAN. VE TİC. A.Ş.	247	0,35	9.534	11,61	27.984	1,08	37.765	1,37
MİRGAZ LPG DOLUM DAĞITIM TAŞIMACILIK SAN. VE TİC. A.Ş.	235	0,33	7.078	8,62	27.729	1,07	35.043	1,27
ARGAZ LPG DOLUM TEVZİİ İNŞAAT SAN. VE TİC. A.Ş.	1.084	1,53	4.051	4,93	29.439	1,13	34.574	1,26
HABAŞ PETROL ÜRÜNLERİ SAN. VE TİC. A.Ş.	50	0,07	0	0,00	25.598	0,99	25.647	0,93
AKPET GAZ A.Ş.	3.548	5,02	0	0,00	21.034	0,81	24.582	0,89
AVGAZ ENERJİ A.Ş.	0	0,00	8	0,01	16.813	0,65	16.821	0,61
GÜNEŞ GAZ ULUSLARARASI NAKLİYAT TİC. VE SAN. A.Ş.	0	0,00	14.894	18,13	278	0,01	15.172	0,55
GÜVENAL GAZ SAN. VE TİC. A.Ş.	0	0,00	0	0,00	14.250	0,55	14.250	0,52

Satış Yapan Lisans Sahibinin Unvanı	Tüplü		Dökme		Otogaz		Toplam	
	Miktar (ton)	Pay (%)	Miktar (ton)	Pay (%)	Miktar (ton)	Pay (%)	Miktar (ton)	Pay (%)
BP PETROLLERİ A.Ş.	0	0,00	0	0,00	9.529	0,37	9.529	0,35
İSTANBUL LPG SAN. VE TİC. A.Ş.	0	0,00	8.487	10,33	296	0,01	8.784	0,32
AKGAZ TİC. VE SAN. A.Ş.	2.224	3,15	1.610	1,96	4.414	0,17	8.248	0,30
SORGUN AS-GAZ TÜP DOLUM SAN. VE TİC. A.Ş.	247	0,35	1.431	1,74	4.855	0,19	6.533	0,24
SHELL & TURCAS PETROL A.Ş.	0	0,00	0	0,00	5.835	0,22	5.835	0,21
KADOOĞLU PETROLCÜLÜK TAŞIMACILIK TİCARET SANAYİ İTHALAT VE İHRACAT A.Ş.	30	0,04	0	0,00	5.233	0,20	5.263	0,19
AKÇAGAZ PETROL ÜRÜNLERİ SAN. VE TİC. A.Ş.	66	0,09	244	0,30	4.410	0,17	4.719	0,17
GESAN YATIRIM VE TİCARET A.Ş.	937	1,33	0	0,00	2.176	0,08	3.113	0,11
YILDIRIM PETROL TİCARET VE NAKLİYAT A.Ş.	425	0,60	0	0,00	1.800	0,07	2.225	0,08
LİKİTGAZ DAĞITIM VE ENDÜSTRİ A.Ş.	0	0,00	2.050	2,50	0	0,00	2.050	0,07
TURKUAZ PETROL ÜRÜNLERİ A.Ş.	0	0,00	0	0,00	2.006	0,08	2.006	0,07
SURGAZ AKARYAKIT NAKLİYE SAN. VE TİC. LTD. ŞTİ.	0	0,00	931	1,13	874	0,03	1.805	0,07
ESGAZ LPG DAĞITIM SAN. VE TİC. A.Ş.	0	0,00	1.746	2,13	0	0,00	1.746	0,06
KALEGAZ PETROL ÜRÜNLERİ TİC. VE SAN. A.Ş.	1.067	1,51	0	0,00	492	0,02	1.558	0,06
TRABZONGAZ LPG SANAYİ NAKLİYAT VE TİCARET A.Ş.	96	0,14	280	0,34	1.156	0,04	1.532	0,06
TP PETROL DAĞITIM A.Ş.	18	0,03	0	0,00	1.374	0,05	1.393	0,05
GAZPA AKARYAKIT ÜRÜNLERİ PAZARLAMA SAN. VE TİC. LTD. ŞTİ.	0	0,00	0	0,00	1.355	0,05	1.355	0,05
NORM GAZ PETROL ÜRÜNLERİ SANAYİ TİCARET A.Ş. ÇORUM	0	0,00	677	0,82	345	0,01	1.022	0,04
ORALGAZ SAN. VE TİC. A.Ş.	0	0,00	0	0,00	1.000	0,04	1.000	0,04
MRMAY PETROL VE PETROL ÜRÜNLERİ LPG DAĞITIM TAŞIMACILIK GIDA SAN. VE TİC. A.Ş.	930	1,32	0	0,00	27	0,00	957	0,03
ASYA GAZ TİC. VE SAN. LTD. ŞTİ.	0	0,00	900	1,10	0	0,00	900	0,03
MAVİGÖL GAZ OTOMOTİV TEKSTİL İNŞAAT İLETİŞİM TURİZM GIDA EĞİTİM SAN. VE TİC. A.Ş.	0	0,00	200	0,24	685	0,03	885	0,03
EUROGAZ GAZ DAĞITIM A.Ş.	0	0,00	0	0,00	501	0,02	501	0,02

Satış Yapan Lisans Sahibinin Unvanı	Tüplü		Dökme		Otogaz		Toplam	
	Miktar (ton)	Pay (%)	Miktar (ton)	Pay (%)	Miktar (ton)	Pay (%)	Miktar (ton)	Pay (%)
ENERJİ GAZ A.Ş.	0	0,00	0	0,00	398	0,02	398	0,01
ERGAZ SAN. VE TİC. A.Ş.	314	0,44	0	0,00	36	0,00	350	0,01
ŞARKGAZ VE MADENİ YAĞLAR A.Ş.	301	0,43	0	0,00	0	0,00	301	0,01
GÜNEYGAZ LPG SAN. VE TİC. A.Ş.	0	0,00	134	0,16	156	0,01	290	0,01
GASCOM PETROL DAĞITIM SAN. VE TİC. A.Ş.	0	0,00	0	0,00	269	0,01	269	0,01
COŞKUNAL GAZ NAKLİYAT İNŞAAT SANAYİ TİCARET A.Ş.	48	0,07	16	0,02	148	0,01	211	0,01
ANTGAZ LİKİT PETROL GAZI SAN. VE TİC. LTD. ŞTİ.	28	0,04	50	0,06	125	0,00	203	0,01
HÜRGAZ TİC. VE SAN. A.Ş.	0	0,00	0	0,00	200	0,01	200	0,01
MİLLİGAZ AKARYAKIT LPG DAĞITIM TAŞIMACILIK SAN. VE TİC. A.Ş.	0	0,00	0	0,00	183	0,01	183	0,01
KALELİ BEST GAZ İNŞAAT NAKLİYE SAN. VE TİC. LTD. ŞTİ.	0	0,00	3	0,00	168	0,01	171	0,01
KOÇGAZ DOLUM TESİSLERİ VE PETROL ÜRÜNLERİ, NAKLİYAT, OTOMOTİV, İNŞAAT, GIDA, İTHALAT, İHRACAK SAN. VE TİC. LTD. ŞTİ.	0	0,00	0	0,00	136	0,01	136	0,00
ADAGAZ LPG AKARYAKIT VE MADENİ YAĞLAR DEPOLAMA PAZARLAMA SAN. VE TİC. A.Ş.	0	0,00	0	0,00	129	0,00	129	0,00
HİSARGAZ AKARYAKIT NAKLİYE SANAYİ İNŞAAT TİCARET TURİZM İTHALAT İHRACAT LTD. ŞTİ.	56	0,08	0	0,00	64	0,00	120	0,00
BİRGAZ PETROL ÜRÜNLERİ İNŞ. NAK.SAN. VE TİC. LTD. ŞTİ.	101	0,14	0	0,00	14	0,00	115	0,00
ANADOLUGAZ TİC. VE SAN. A.Ş.	0	0,00	0	0,00	55	0,00	55	0,00
ECOGAZ LPG DAĞITIM A.Ş.	0	0,00	0	0,00	40	0,00	40	0,00
STAR SIVILAŞTIRILMIŞ GAZLAR DAĞITIM VE PAZARLAMA A.Ş.	0	0,00	0	0,00	33	0,00	33	0,00
YÜCEL GAZ SAN. VE TİC. A.Ş.	0	0,00	16	0,02	15	0,00	31	0,00
ŞANGAZ LPG AKARYAKIT ÜRÜNLERİ TARIM GIDA İNŞAAT SAN. VE TİC. A.Ş.	0	0,00	0	0,00	28	0,00	28	0,00
TOPLAM	70.645	100	82.155	100	2.596.187	100	2.748.987	100

2018 yılında dağıtım şirketleri arasındaki toptan ticaret miktarı, bir önceki yıla (3.279.097 ton) göre 530.110 ton (%16,2) azalarak 2.748.987 ton olarak gerçekleşirken, tüplü LPG satışlarının oranı bir önceki yıl gerçekleşen % 14,52'lik orandan % 2,57'ye düşmüş, dökme LPG satışlarının oranı %8,88'den %2,99'a düşmüş ve otogaz LPG satışlarının oranı ise %76,60'tan %94,44'e çıkmıştır.

3.3. LPG Piyasasında Rekabet Durumu

LPG sektörü genel olarak sektör oyuncuları tarafından da rekabetçi bir piyasa olarak gösterilmektedir. LPG sektöründe dağıtım şirketlerinin alt kırılımlar (tüplü, dökme, otogaz ve toplam) olarak satış miktarları ve piyasa oranları bilinmektedir. Bu satış paylarından hareketle, şirketlerin bu rekabetçi piyasayı nasıl şekillendirdiğini görebilmek için Yoğunlaşma İndeksleri ve Herfindahl-Hirschman İndeksleri (HHI) ile analiz edilmiştir.

Yoğunlaşma indeksleri ilk 4(CR_4) ve ilk 10(CR_{10}) firmanın piyasa paylarının toplamı üzerinden hesaplanmaktadır. Hesaplamalar sonucunda $CR_n < 30$ ise düşük derecede yoğunlaşma, $30 \leq CR_4 < 50$ ise orta derecede yoğunlaşma, $50 \leq CR_n < 70$ ise yüksek derecede yoğunlaşma, $CR_n \geq 70$ ise çok yüksek derecede yoğunlaşma olduğu değerlendirir. HHI indeksi ise piyasada faaliyet gösteren bütün firmaların payları üzerinden hesaplanmaktadır. HHI için ABD Adalet Bakanlığı 1000 ve altı değerleri rekabetçi, 1000-1800 arasını orta yoğunluklu, 1800 üstünü de çokça konsantre bir piyasa olarak değerlendirir. Aynı şekilde birleşmelerde HHI, 100 puandan fazla artarsa o birleşmenin rekabetçiliği düşürdüğü konusunda kaygılar oluşur.

2018 yılı verileri üzerinden LPG piyasasında yapılan hesaplamalar sonucunda aşağıdaki indeks değerleri hesaplanmıştır.

Tablo 3.21: LPG Piyasası için CR ve HHI İndeksleri

Ürün Türü	CR_4	CR_{10}	HHI	Şirket Sayısı	Yoğunluk Derecesi
Tüplü	92	97	2.944	49	Çok Yüksek
Dökme	85	92	3.324	44	Çok Yüksek
Otogaz	53	79	971	77	Yüksek
Toplam	56	81	1.133	84	Yüksek

Yukarıdaki tablo incelendiğinde;

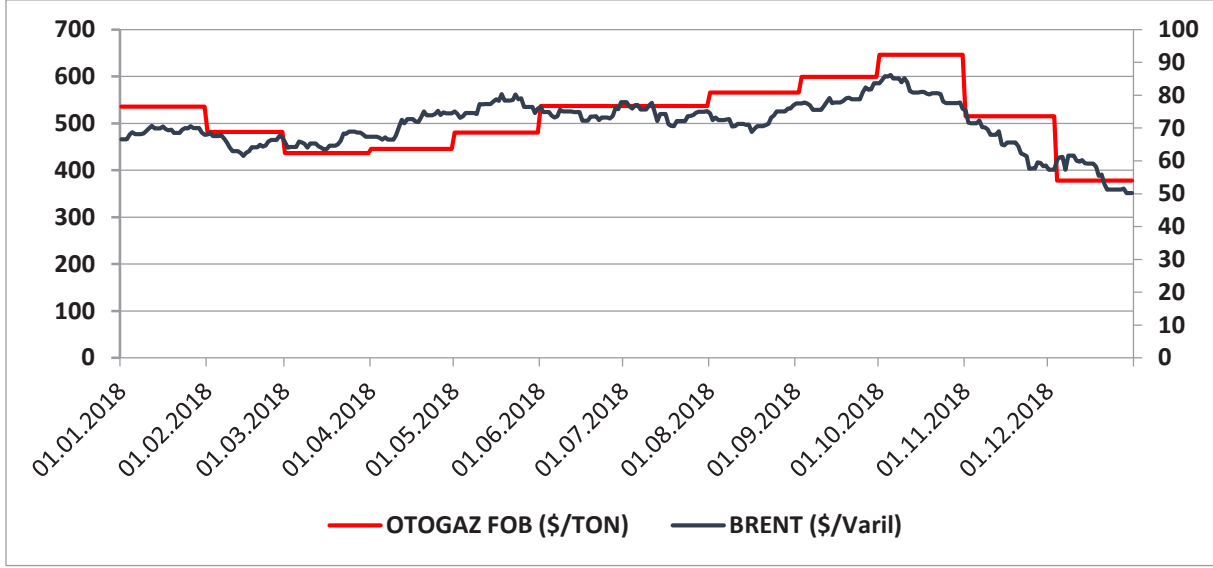
Tüplü ve Dökme gaz piyasaları daralan bir yapısına sahiptir. Doğalgazın yaygınlaşması ile birlikte, tüplü ve dökme faaliyeti genel tüketim kalemi olmaktan farklılaşarak daha özellikli bir tüketim halini almıştır. Bu piyasalarda faaliyet gösteren ilk 3 firmanın piyasanın çoğunluğunu oluşturduğu (Tüplü için %88,7) ve rekabetçi bir piyasadan çok oligopol bir yapının hakim olduğu söylenebilir.

Otogaz piyasasında ise diğer iki piyasaya göre rekabetçiliği kabul edilebilir seviyelerdedir. LPG sektörünün büyük kısmını Otogaz piyasası oluşturduğu için bu rekabetçi ortam bütün sektöre yansımaktadır.

4. LPG FİYATLARI

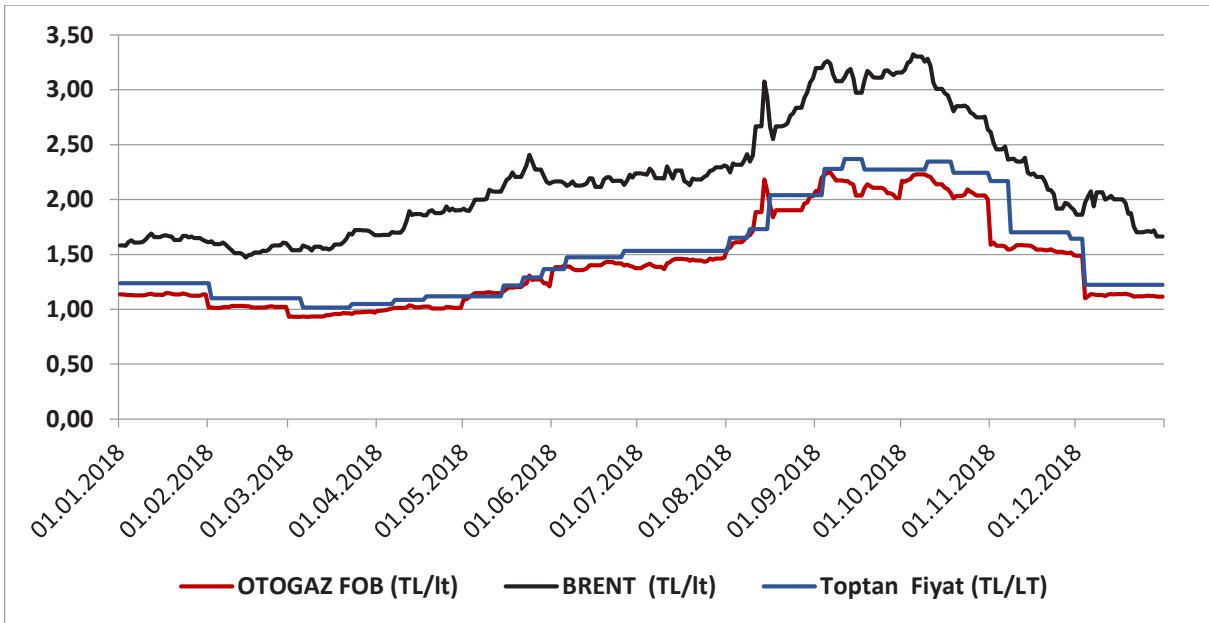
4.1. 2018 Yılında Uluslararası Piyasalarda Ürün Fiyatlarının Seyri

Ülkemiz LPG ürün fiyatları bakımından Sonatrach piyasa fiyatlarını takip etmekte olup, LPG fiyatları Propan ve Bütan olmak üzere ayda bir kere yayımlanmaktadır. Referans fiyat hesaplanırken söz konusu piyasada yayımlanan Bütan fiyatının %70'i ve Propan fiyatının %30'u alınır. Bu kapsamda karışım LPG (FOB) ürünü ve Brent tipi ham petrol (FOB) için fiyatların 2018 yılı boyunca seyri Şekil-4.1'de sunulmuştur.



Şekil 4.1: 2018 Yılı LPG (\$/Ton) ve Brent (Dtd-\$/Varil) Fiyat Seyri

Söz konusu veriler TL/lit'ye çevrilerek Şekil-4.2'de sunulmuştur.



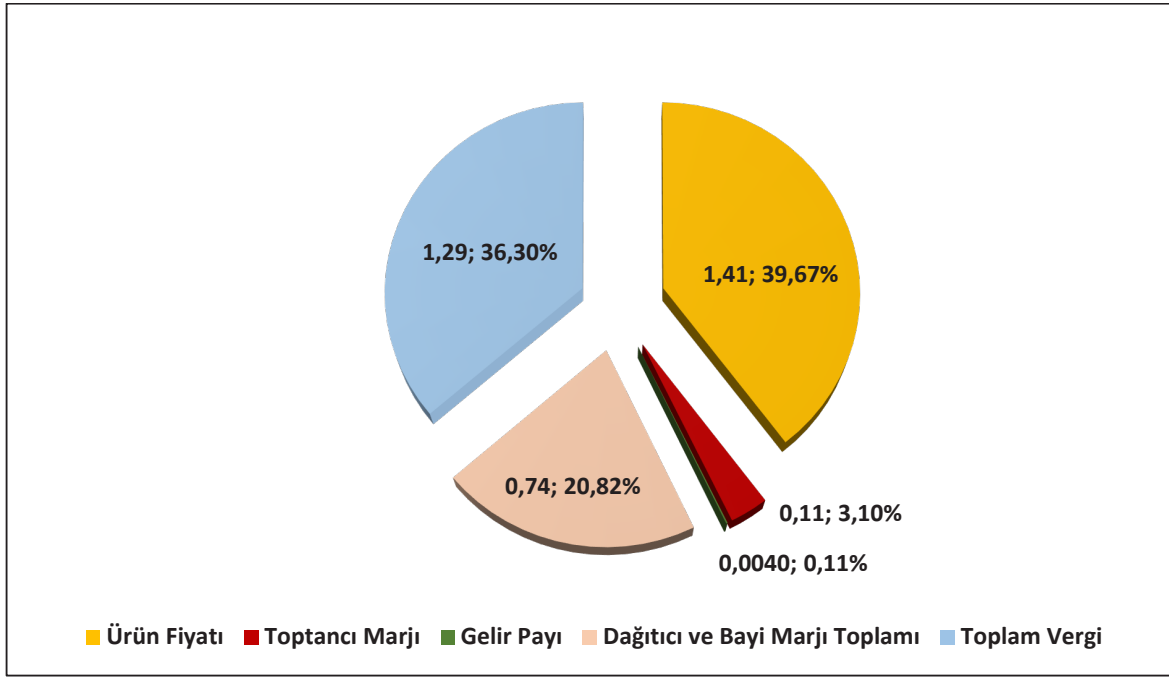
Şekil 4.2: 2018 Yılı LPG ve Brent (Dtd) Seyri (TL/lit)

4.2. 2018 Yılı LPG (Otogaz) Fiyat Oluşumu (İstanbul Avrupa Yakası)

Bu bölümde, gösterge niteliğinde olması açısından, en yüksek hacimli ilk sekiz firmaya ait İstanbul Avrupa Yakası vergiler dahil LPG (Otogaz) nihai fiyatının içerisindeki payların dağılımı Tablo-4.1 ve Şekil-4.3'te incelenmektedir.

Tablo 4.1: Yurt İçi Otogaz Fiyat Oluşumu (TL/lt)

Dönem	Ürün	Ürün Fiyatı	Toptancı Marjı	Gelir Payı	Dağıtıcı ve Bayi Marjı Toplamı	Toplam Vergi	Toplam Fiyat
2018	LPG Otogaz	1,41	0,11	0,0040	0,74	1,29	3,55



Şekil 4.3: 2018 Yılı Yurt İçi Otogaz Fiyat Oluşumu (TL/LT)

Tablo 4.1 ve Şekil 4.3 incelendiğinde, 3,55 TL/lt düzeyindeki nihai otogaz fiyatının %36,30'luk kısmının vergi, %39,67'lik kısmının ürün maliyeti, %24,03'lük kısmının ise piyasada faaliyet gösteren şirketlerin brüt kar marjı ve gelir payından oluştuğu görülmektedir.

TANIMLAR:

1. Ürün Fiyatı:

Ülkemiz LPG ürün fiyatları bakımından referans olması açısından Sonatrach piyasa fiyatlarını takip etmekte olup, bahse konu piyasada LPG fiyatları Propan ve Bütan olmak üzere ayda bir kere yayımlanmaktadır.

Hesaplama yapılırken söz konusu piyasada yayımlanan "Bütan" fiyatının %70'i ve "Propan" fiyatının %30'u alınır ve hesaplanan rakam, her gün için TCMB tarafından belirlenen gösterge niteliğindeki ABD doları döviz satış kuru ve ürünün yoğunluğu ile çarpılması ile bulunan fiyattır.

Uluslararası piyasalarda LPG fiyatları ayda bir defa yayımlandığı için ve ham petrol fiyatlarından farklı yönde hareket edebildiği için (örneğin ham petrol fiyatları azalırken otogaz fiyatlarının artması vb.) ürün fiyatlarının direk olarak ham petrol fiyatlarıyla ilişkilendirilmesi yanıltıcı olabilmektedir.

2. Toptancı Marjı: Rafinerici veya dağıtıcılar tarafından ürün fiyatı üzerine eklenen marjdır.

3. Gelir Payı: Ulusal petrol stoğunun tamamlayıcı kısmının tutulabilmesi için tüketici fiyatlarına ilave edilen rakamlardır. LPG türleri için 0,0040 TL/lt olarak belirlenmiştir.

4. Dağıtıcı ve Bayi Marjı Toplamı: Ürünlerin temin edilmesinden (Rafineriden, ithalat yoluyla veya diğer dağıtıcılardan) son kullanıcıya ulaştırılmasına kadar maliyetleri içeren marjdır.

5. Toplam Vergi: Hazine ve Maliye Bakanlığı tarafından belirlenen Özel Tüketim Vergisi (ÖTV) ve Katma Değer Vergisinin (KDV) toplamıdır.

LPG (Otogaz) için	ÖTV 1,3331 TL/kg	KDV oranı %18
-------------------	------------------	---------------

NOT: 14/05/2018 tarihli ve 2018/11818 sayılı Bakanlar Kurulu Kararı gereği ÖTV tutarları rafineri fiyatlarına bağlı olarak değiştiği için günlük ÖTV tutarlarından hareketle yıllık ortalama hesaplanmıştır.

5. TÜM İLLER BAZINDA 2017 YILI LPG SATIŞLARININ DAĞITICILARA VE ÜRÜN TÜRLERİNE GÖRE AYRINTILI DAĞILIMI

Tablo 5.1: Adana

Lisans Sahibinin Unvanı	Tüplügaz		Dökme gaz		Otogaz		Toplam	
	Satış(ton)	Pay(%)	Satış(ton)	Pay(%)	Satış(ton)	Pay(%)	Satış(ton)	Pay(%)
AYGAZ A.Ş.	14.815,753	47,54	156,595	4,70	13.938,642	14,05	28.910,990	21,62
SHELL & TURCAS PETROL A.Ş.	0,000	0,00	0,000	0,00	15.587,803	15,71	15.587,803	11,66
MİLANGAZ LPG DAĞITIM TİC. VE SAN. A.Ş.	4.683,136	15,03	1,900	0,06	10.171,066	10,25	14.856,102	11,11
PETROL OFİSİ A.Ş.	0,000	0,00	0,000	0,00	13.452,281	13,56	13.452,281	10,06
İPRAGAZ A.Ş.	7.771,984	24,94	2.094,952	62,82	1.304,323	1,31	11.171,259	8,35
BP PETROLLERİ A.Ş.	0,000	0,00	0,000	0,00	11.079,710	11,16	11.079,710	8,28
YÜCEL GAZ SAN. VE TİC. A.Ş.	1.121,101	3,60	968,070	29,03	8.346,750	8,41	10.435,921	7,80
AYTEMİZ AKARYAKIT DAĞITIM A.Ş.	0,000	0,00	0,000	0,00	4.295,850	4,33	4.295,850	3,21
AKPET GAZ A.Ş.	0,000	0,00	0,000	0,00	3.157,196	3,18	3.157,196	2,36
ERAGAZ PETROL ÜRÜNLERİ SAN. VE TİC. A.Ş.	0,000	0,00	0,000	0,00	2.928,572	2,95	2.928,572	2,19
GÜVENAL GAZ SAN. VE TİC. A.Ş.	0,000	0,00	0,000	0,00	2.825,353	2,85	2.825,353	2,11
MARGAZ LPG DOLUM TEVZİİ TİC. VE SAN. A.Ş.	977,399	3,14	60,033	1,80	1.611,440	1,62	2.648,872	1,98
KADOOĞLU PETROLCÜLÜK TAŞIMACILIK TİC. SAN. İTHALAT VE İHRACAT A.Ş.	0,000	0,00	0,000	0,00	2.607,528	2,63	2.607,528	1,95
YURTPET AKARYAKIT LPG DAĞITIM PAZARLAMA SAN. VE TİC. LTD. ŞTİ.	0,000	0,00	0,000	0,00	1.967,498	1,98	1.967,498	1,47
YILDIRIM PETROL TİC. VE NAKLİYAT A.Ş.	0,000	0,00	0,000	0,00	1.728,952	1,74	1.728,952	1,29
YENİ ULAŞLI GAZ LPG DOLUM DEPOLAMA OTOGAZ DAĞITIM PAZARLAMA NAKLİYE İMALAT İTHALAT İHRACAT SAN. VE TİC. LTD. ŞTİ.	0,000	0,00	0,000	0,00	1.266,502	1,28	1.266,502	0,95
ERGAZ SAN. VE TİC. A.Ş.	1.188,181	3,81	0,000	0,00	0,000	0,00	1.188,181	0,89
TP PETROL DAĞITIM A.Ş.	0,000	0,00	0,000	0,00	868,154	0,87	868,154	0,65
TORSAN ORMAN SAN. VE TİC. LTD. ŞTİ.	597,242	1,92	0,000	0,00	0,000	0,00	597,242	0,45
TOTAL OIL TÜRKİYE A.Ş.	0,000	0,00	0,000	0,00	569,249	0,57	569,249	0,43
AKGAZ TİC. VE SAN. A.Ş.	0,000	0,00	0,000	0,00	468,240	0,47	468,240	0,35
SOİL GAZ DAĞITIM PETROL DEP. PAZ. SAN. VE TİC. A.Ş.	0,000	0,00	0,000	0,00	321,548	0,32	321,548	0,24
ŞİRİNGAZ PETROL ÜRÜNLERİ VE TÜP İMALAT SAN. TİC. A.Ş.	0,000	0,00	0,000	0,00	186,660	0,19	186,660	0,14
MAVİGÖL GAZ OTOMOTİV TEKSTİL İNŞAAT İLETİŞİM TURİZM GIDA EĞİTİM SAN. VE TİC. A.Ş.	0,000	0,00	0,000	0,00	174,620	0,18	174,620	0,13
EROL GAZ İNŞAAT NAKLİYE GIDA VE PETROL ÜRÜNLERİ OTOMOTİV SAN. VE TİC. A.Ş.	1,800	0,01	49,000	1,47	58,800	0,06	109,600	0,08
ORALGAZ SAN. VE TİC. A.Ş.	0,000	0,00	0,000	0,00	103,343	0,10	103,343	0,08
HAS-GAZ LPG DAĞITIM VE METAL SAN. TİC. A.Ş.	0,000	0,00	0,000	0,00	95,590	0,10	95,590	0,07
STAR SIVILAŞTIRILMIŞ GAZLAR DAĞITIM VE PAZ. A.Ş.	0,000	0,00	0,000	0,00	54,430	0,05	54,430	0,04
KOÇGAZ DOLUM TESİSLERİ VE PETROL ÜRÜN., NAK., OTO., İNŞAAT, GIDA, İTHALAT, İHRACAK SAN. VE TİC. LTD. ŞTİ.	0,000	0,00	0,000	0,00	51,586	0,05	51,586	0,04
COŞKUNAL GAZ NAKLİYAT İNŞAAT SAN. TİC. A.Ş.	0,000	0,00	0,000	0,00	19,680	0,02	19,680	0,01
GÜNEŞ GAZ ULUSLARARASI NAKLİYAT TİC. VE SAN. A.Ş.	7,020	0,02	0,000	0,00	0,000	0,00	7,020	0,01
OFİSGAZ LPG PETROL TAŞIMACILIK İNŞAAT İTHALAT İHRACAT SAN. TİC. A.Ş.	0,000	0,00	4,360	0,13	0,000	0,00	4,360	0,00
TOPLAM	31.163,616	100	3.334,910	100	99.241,366	100	133.739,892	100

Tablo 5.2: Adıyaman

Lisans Sahibinin Unvanı	Tüplügaz		Dökme gaz		Otogaz		Toplam	
	Satış(ton)	Pay(%)	Satış(ton)	Pay(%)	Satış(ton)	Pay(%)	Satış(ton)	Pay(%)
AYGAZ A.Ş.	1.622,682	34,40	0,000	0,00	3.442,003	10,91	5.064,685	13,92
GÜVENAL GAZ SAN. VE TİC. A.Ş.	0,000	0,00	0,000	0,00	4.301,664	13,63	4.301,664	11,82
YÜCEL GAZ SAN. VE TİC. A.Ş.	462,996	9,81	43,670	38,08	3.494,380	11,07	4.001,046	11,00
İPRAGAZ A.Ş.	1.167,284	24,74	8,600	7,50	2.005,951	6,36	3.181,835	8,74
MİLANGAZ LPG DAĞITIM TİC. VE SAN. A.Ş.	605,135	12,83	6,456	5,63	2.240,752	7,10	2.852,343	7,84
ATA LİKİT PETROL GAZI VE PETROL ÜRÜNLERİ SAN. TİC. LTD. ŞTİ.	447,637	9,49	7,560	6,59	2.292,010	7,26	2.747,207	7,55
KOÇGAZ DOLUM TESİSLERİ VE PETROL ÜRÜNLERİ, NAKLİYAT, OTOMOTİV, İNŞAAT, GIDA, İTHALAT, İHRACAK SAN. VE TİC. LTD. ŞTİ.	0,000	0,00	0,000	0,00	2.655,125	8,41	2.655,125	7,30
ERAGAZ PETROL ÜRÜNLERİ SAN. VE TİC. A.Ş.	0,000	0,00	0,000	0,00	1.101,430	3,49	1.101,430	3,03
PETROL OFİSİ A.Ş.	0,000	0,00	0,000	0,00	868,419	2,75	868,419	2,39
KADOOĞLU PETROLCÜLÜK TAŞIMACILIK TİC. SAN. İTHALAT VE İHRACAT A.Ş.	0,000	0,00	0,000	0,00	864,471	2,74	864,471	2,38
GÜNEYGAZ LPG SAN. VE TİC. A.Ş.	391,711	8,30	0,000	0,00	399,420	1,27	791,131	2,17
SHELL & TURCAS PETROL A.Ş.	0,000	0,00	0,000	0,00	778,143	2,47	778,143	2,14
AKGAZ TİC. VE SAN. A.Ş.	0,000	0,00	0,000	0,00	716,720	2,27	716,720	1,97
SOİL GAZ DAĞITIM PETROL DEPOLAMA PAZARLAMA SAN. VE TİC. A.Ş.	0,000	0,00	0,000	0,00	706,159	2,24	706,159	1,94
ÇOŞKUNAL GAZ NAKLİYAT İNŞAAT SAN. TİC. A.Ş.	0,000	0,00	0,000	0,00	702,360	2,23	702,360	1,93
YAMAN GAZ TİC. VE SAN. A.Ş.	0,000	0,00	0,000	0,00	619,570	1,96	619,570	1,70
HÜRGAZ TİC. VE SAN. A.Ş.	0,000	0,00	0,000	0,00	596,420	1,89	596,420	1,64
EROL GAZ İNŞAAT NAKLİYE GIDA VE PETROL ÜRÜNLERİ OTOMOTİV SAN. VE TİC. A.Ş.	1,376	0,03	15,680	13,67	545,350	1,73	562,406	1,55
MAVİGÖL GAZ OTOMOTİV TEKSTİL İNŞAAT İLETİŞİM TURİZM GIDA EĞİTİM SAN. VE TİC. A.Ş.	18,861	0,40	28,680	25,01	514,320	1,63	561,861	1,54
SURGAZ AKARYAKIT NAK. SAN. VE TİC. LTD. ŞTİ.	0,000	0,00	0,000	0,00	448,170	1,42	448,170	1,23
AYTEMİZ AKARYAKIT DAĞITIM A.Ş.	0,000	0,00	0,000	0,00	440,988	1,40	440,988	1,21
AKPET GAZ A.Ş.	0,000	0,00	0,000	0,00	425,805	1,35	425,805	1,17
BP PETROLLERİ A.Ş.	0,000	0,00	0,000	0,00	398,733	1,26	398,733	1,10
TP PETROL DAĞITIM A.Ş.	0,000	0,00	0,000	0,00	388,498	1,23	388,498	1,07
YURTPET AKARYAKIT LPG DAĞITIM PAZARLAMA SAN. VE TİC. LTD. ŞTİ.	0,000	0,00	0,000	0,00	277,682	0,88	277,682	0,76
GESAN YATIRIM VE TİC. A.Ş.	0,000	0,00	0,000	0,00	194,488	0,62	194,488	0,53
YILDIRIM PETROL TİC. VE NAKLİYAT A.Ş.	0,000	0,00	0,000	0,00	132,178	0,42	132,178	0,36
MARGAZ LPG DOLUM TEVZİİ TİC. VE SAN. A.Ş.	0,000	0,00	4,040	3,52	0,000	0,00	4,040	0,01
GAZPA AKARYAKIT ÜRÜNLERİ PAZARLAMA SAN. VE TİC. LTD. ŞTİ.	0,000	0,00	0,000	0,00	2,340	0,01	2,340	0,01
TOPLAM	4.717,682	100	114,686	100	31.553,549	100	36.385,917	100

Tablo 5.3: Afyonkarahisar

Lisans Sahibinin Unvanı	Tüplügaz		Dökmegaz		Otogaz		Toplam	
	Satış(ton)	Pay(%)	Satış(ton)	Pay(%)	Satış(ton)	Pay(%)	Satış(ton)	Pay(%)
AYGAZ A.Ş.	4.427,123	45,56	102,362	23,53	14.056,631	29,79	18.586,116	32,42
MİLANGAZ LPG DAĞITIM TİC. VE SAN. A.Ş.	2.808,728	28,90	0,000	0,00	3.650,151	7,74	6.458,879	11,27
İPRAGAZ A.Ş.	2.029,684	20,89	295,444	67,92	2.329,290	4,94	4.654,418	8,12
YURTPET AKARYAKIT LPG DAĞITIM PAZARLAMA SAN. VE TİC. LTD. ŞTİ.	0,000	0,00	2,019	0,46	4.106,633	8,70	4.108,652	7,17
SHELL & TURCAS PETROL A.Ş.	0,000	0,00	0,000	0,00	3.510,708	7,44	3.510,708	6,12
PETROL OFİSİ A.Ş.	0,000	0,00	0,000	0,00	3.183,690	6,75	3.183,690	5,55
GÜVENAL GAZ SAN. VE TİC. A.Ş.	0,000	0,00	0,000	0,00	3.004,772	6,37	3.004,772	5,24
BP PETROLLERİ A.Ş.	0,000	0,00	0,000	0,00	2.084,514	4,42	2.084,514	3,64
AYTEMİZ AKARYAKIT DAĞITIM A.Ş.	0,000	0,00	0,000	0,00	1.721,260	3,65	1.721,260	3,00
TP PETROL DAĞITIM A.Ş.	0,000	0,00	0,000	0,00	1.426,246	3,02	1.426,246	2,49
GESAN YATIRIM VE TİC. A.Ş.	0,000	0,00	0,000	0,00	1.383,537	2,93	1.383,537	2,41
HÜRGAZ TİC. VE SAN. A.Ş.	0,000	0,00	0,000	0,00	1.324,846	2,81	1.324,846	2,31
TOTAL OIL TÜRKİYE A.Ş.	0,000	0,00	0,000	0,00	1.038,587	2,20	1.038,587	1,81
AKPET GAZ A.Ş.	0,000	0,00	0,000	0,00	721,362	1,53	721,362	1,26
EUROPETGAZ LPG DAĞITIM TAŞIMACILIK SAN. VE TİC. A.Ş.	0,000	0,00	0,000	0,00	666,337	1,41	666,337	1,16
KOÇGAZ DOLUM TESİSLERİ VE PETROL ÜRÜNLERİ, NAKLİYAT, OTOMOTİV, İNŞAAT, GIDA, İTHALAT, İHRACAK SAN. VE TİC. LTD. ŞTİ.	0,000	0,00	0,000	0,00	576,823	1,22	576,823	1,01
GÜNEYGAZ LPG SAN. VE TİC. A.Ş.	0,000	0,00	0,000	0,00	485,920	1,03	485,920	0,85
YILDIRIM PETROL TİC. VE NAKLİYAT A.Ş.	0,000	0,00	0,000	0,00	445,198	0,94	445,198	0,78
HABAŞ PETROL ÜRÜNLERİ SAN. VE TİC. A.Ş.	0,000	0,00	0,000	0,00	412,880	0,88	412,880	0,72
KADOOĞLU PETROLÇÜLÜK TAŞIMACILIK TİC. SAN. İTHALAT VE İHRACAT A.Ş.	0,000	0,00	0,000	0,00	368,624	0,78	368,624	0,64
ERGAZ SAN. VE TİC. A.Ş.	367,853	3,79	0,000	0,00	0,000	0,00	367,853	0,64
ORALGAZ SAN. VE TİC. A.Ş.	0,000	0,00	0,000	0,00	197,900	0,42	197,900	0,35
MRMAY PETROL VE PETROL ÜRÜNLERİ LPG DAĞITIM TAŞIMACILIK GIDA SAN. VE TİC. A.Ş.	0,000	0,00	0,000	0,00	155,203	0,33	155,203	0,27
TURKUAZ PETROL ÜRÜNLERİ A.Ş.	0,000	0,00	0,000	0,00	139,700	0,30	139,700	0,24
KONGAZ PETROL ÜRÜNLERİ PAZARLAMA SAN. VE TİC. A.Ş.	42,867	0,44	0,480	0,11	67,350	0,14	110,697	0,19
GÜNEŞ GAZ ULUSLARARASI NAKLİYAT TİC. VE SAN. A.Ş.	41,804	0,43	34,298	7,88	0,000	0,00	76,102	0,13
ALGAZ AKARYAKIT LPG DAĞITIM VE NAKLİYE TİC. LTD. ŞTİ.	0,000	0,00	0,000	0,00	36,890	0,08	36,890	0,06
TRABZONGAZ LPG SAN. NAKLİYAT VE TİC. A.Ş.	0,000	0,00	0,000	0,00	34,160	0,07	34,160	0,06
GAZPA AKARYAKIT ÜRÜNLERİ PAZARLAMA SAN. VE TİC. LTD. ŞTİ.	0,000	0,00	0,000	0,00	28,920	0,06	28,920	0,05
SURGAZ AKARYAKIT NAKLİYE SAN. VE TİC. LTD. ŞTİ.	0,000	0,00	0,000	0,00	16,060	0,03	16,060	0,03
ERGAZ PETROL ÜRÜNLERİ SAN. VE TİC. A.Ş.	0,000	0,00	0,000	0,00	4,000	0,01	4,000	0,01
ANTGAZ LİKİT PETROL GAZI SAN. VE TİC. LTD. ŞTİ.	0,000	0,00	0,390	0,09	0,000	0,00	0,390	0,00
TOPLAM	9.718,059	100	434,993	100	47.178,192	100	57.331,244	100

Tablo 5.4: Ağrı

Lisans Sahibinin Unvanı	Tüplügaz		Dökmegaz		Otogaz		Toplam	
	Satış(ton)	Pay(%)	Satış(ton)	Pay(%)	Satış(ton)	Pay(%)	Satış(ton)	Pay(%)
YURTPET AKARYAKIT LPG DAĞITIM PAZARLAMA SAN. VE TİC. LTD. ŞTİ.	0,000	0,00	0,000	0,00	2.175,976	24,67	2.175,976	18,54
AYGAZ A.Ş.	899,410	33,07	5,880	2,94	745,018	8,45	1.650,308	14,06
İPRAGAZ A.Ş.	1.202,629	44,22	60,090	30,00	240,123	2,72	1.502,842	12,80
OFİSGAZ LPG PETROL TAŞIMACILIK İNŞAAT İTHALAT İHRACAT SAN. TİC. A.Ş.	0,000	0,00	132,440	66,11	1.138,648	12,91	1.271,088	10,83
PETROL OFİSİ A.Ş.	0,000	0,00	0,000	0,00	926,924	10,51	926,924	7,90
MİLANGAZ LPG DAĞITIM TİC. VE SAN. A.Ş.	376,817	13,86	0,000	0,00	274,642	3,11	651,459	5,55
HÜRGAZ TİC. VE SAN. A.Ş.	0,000	0,00	0,000	0,00	624,660	7,08	624,660	5,32
AYTEMİZ AKARYAKIT DAĞITIM A.Ş.	0,000	0,00	0,000	0,00	613,125	6,95	613,125	5,22
AKPET GAZ A.Ş.	0,000	0,00	0,000	0,00	388,117	4,40	388,117	3,31
KADOOĞLU PETROLCÜLÜK TAŞIMACILIK TİC. SAN. İTHALAT VE İHRACAT A.Ş.	0,000	0,00	0,000	0,00	303,355	3,44	303,355	2,58
ENERJİ GAZ A.Ş.	0,000	0,00	0,000	0,00	302,515	3,43	302,515	2,58
ÇELEBİ GAZ DOLUM ÜNİTESİ PETROL ÜRÜNLERİ NAKLİYE MOTORLU TAŞIT VE OTO GAZ MONTAJ OTO PARÇA SAN. VE TİC. A.Ş.	0,000	0,00	0,000	0,00	265,440	3,01	265,440	2,26
ERGAZ SAN. VE TİC. A.Ş.	240,622	8,85	1,920	0,96	0,000	0,00	242,542	2,07
YILDIRIM PETROL TİC. VE NAKLİYAT A.Ş.	0,000	0,00	0,000	0,00	198,403	2,25	198,403	1,69
NARGAZ LPG DOLUM TEVZİİ İNŞAAT SAN. VE TİC. A.Ş.	0,000	0,00	0,000	0,00	159,910	1,81	159,910	1,36
TP PETROL DAĞITIM A.Ş.	0,000	0,00	0,000	0,00	140,888	1,60	140,888	1,20
ARGAZ LPG DOLUM TEVZİİ İNŞAAT SAN. VE TİC. A.Ş.	0,000	0,00	0,000	0,00	78,980	0,90	78,980	0,67
BP PETROLLERİ A.Ş.	0,000	0,00	0,000	0,00	74,145	0,84	74,145	0,63
SOİL GAZ DAĞITIM PETROL DEPOLAMA PAZARLAMA SAN. VE TİC. A.Ş.	0,000	0,00	0,000	0,00	66,871	0,76	66,871	0,57
ORALGAZ SAN. VE TİC. A.Ş.	0,000	0,00	0,000	0,00	46,678	0,53	46,678	0,40
SHELL & TURCAS PETROL A.Ş.	0,000	0,00	0,000	0,00	22,605	0,26	22,605	0,19
GESAN YATIRIM VE TİC. A.Ş.	0,000	0,00	0,000	0,00	17,758	0,20	17,758	0,15
EROL GAZ İNŞAAT NAKLİYE GIDA VE PETROL ÜRÜNLERİ OTOMOTİV SAN. VE TİC. A.Ş.	0,000	0,00	0,000	0,00	7,480	0,08	7,480	0,06
SURGAZ AKARYAKIT NAKLİYE SAN. VE TİC. LTD. ŞTİ.	0,000	0,00	0,000	0,00	6,310	0,07	6,310	0,05
TOPLAM	2.719,478	100	200,330	100	8.818,571	100	11.738,379	100

Tablo 5.5: Aksaray

Lisans Sahibinin Unvanı	Tüplügaz		Dökme gaz		Otogaz		Toplam	
	Satış(ton)	Pay(%)	Satış(ton)	Pay(%)	Satış(ton)	Pay(%)	Satış(ton)	Pay(%)
AYGAZ A.Ş.	1.860,455	48,61	8,407	4,43	3.491,687	13,69	5.360,549	18,16
ANADOLUGAZ TİC. VE SAN. A.Ş.	169,808	4,44	14,070	7,41	2.704,000	10,61	2.887,878	9,78
SHELL & TURCAS PETROL A.Ş.	0,000	0,00	0,000	0,00	2.694,040	10,57	2.694,040	9,13
BP PETROLLERİ A.Ş.	0,000	0,00	0,000	0,00	2.563,447	10,05	2.563,447	8,69
MİLANGAZ LPG DAĞITIM TİC. VE SAN. A.Ş.	667,915	17,45	0,000	0,00	1.661,713	6,52	2.329,628	7,89
PETROL OFİSİ A.Ş.	22,292	0,58	0,000	0,00	1.772,324	6,95	1.794,616	6,08
İPRAGAZ A.Ş.	725,184	18,95	167,322	88,16	642,727	2,52	1.535,233	5,20
YURTPET AKARYAKIT LPG DAĞITIM PAZARLAMA SAN. VE TİC. LTD. ŞTİ.	0,000	0,00	0,000	0,00	1.465,181	5,75	1.465,181	4,96
GÜVENAL GAZ SAN. VE TİC. A.Ş.	0,000	0,00	0,000	0,00	1.453,362	5,70	1.453,362	4,92
TP PETROL DAĞITIM A.Ş.	0,000	0,00	0,000	0,00	1.423,006	5,58	1.423,006	4,82
ORALGAZ SAN. VE TİC. A.Ş.	0,000	0,00	0,000	0,00	1.086,487	4,26	1.086,487	3,68
YÜCEL GAZ SAN. VE TİC. A.Ş.	0,000	0,00	0,000	0,00	652,810	2,56	652,810	2,21
KONGAZ PETROL ÜRÜNLERİ PAZARLAMA SAN. VE TİC. A.Ş.	0,000	0,00	0,000	0,00	495,340	1,94	495,340	1,68
YILDIRIM PETROL TİC. VE NAKLİYAT A.Ş.	0,000	0,00	0,000	0,00	494,410	1,94	494,410	1,68
MRMAY PETROL VE PETROL ÜRÜNLERİ LPG DAĞITIM TAŞIMACILIK GIDA SAN. VE TİC. A.Ş.	0,000	0,00	0,000	0,00	470,068	1,84	470,068	1,59
KADOOĞLU PETROLÇÜLÜK TAŞIMACILIK TİC. SAN. İTHALAT VE İHRACAT A.Ş.	0,000	0,00	0,000	0,00	439,696	1,72	439,696	1,49
ERGAZ SAN. VE TİC. A.Ş.	381,525	9,97	0,000	0,00	0,000	0,00	381,525	1,29
KALELİ BEST GAZ İNŞAAT NAKLİYE SAN. VE TİC. LTD. ŞTİ.	0,000	0,00	0,000	0,00	374,720	1,47	374,720	1,27
AYTEMİZ AKARYAKIT DAĞITIM A.Ş.	0,000	0,00	0,000	0,00	355,905	1,40	355,905	1,21
GAZPA AKARYAKIT ÜRÜNLERİ PAZARLAMA SAN. VE TİC. LTD. ŞTİ.	0,000	0,00	0,000	0,00	273,150	1,07	273,150	0,93
TOTAL OIL TÜRKİYE A.Ş.	0,000	0,00	0,000	0,00	235,693	0,92	235,693	0,80
HÜRGAZ TİC. VE SAN. A.Ş.	0,000	0,00	0,000	0,00	153,010	0,60	153,010	0,52
AKGAZ TİC. VE SAN. A.Ş.	0,000	0,00	0,000	0,00	106,900	0,42	106,900	0,36
GÜNEYGAZ LPG SAN. VE TİC. A.Ş.	0,000	0,00	0,000	0,00	83,060	0,33	83,060	0,28
SURGAZ AKARYAKIT NAKLİYE SAN. VE TİC. LTD. ŞTİ.	0,000	0,00	0,000	0,00	81,150	0,32	81,150	0,27
MAVİGÖL GAZ OTOMOTİV TEKSTİL İNŞAAT İLETİŞİM TURİZM GIDA EĞİTİM SAN. VE TİC. A.Ş.	0,000	0,00	0,000	0,00	77,600	0,30	77,600	0,26
MARGAZ LPG DOLUM TEVZİİ TİC. VE SAN. A.Ş.	0,000	0,00	0,000	0,00	60,207	0,24	60,207	0,20
HABAŞ PETROL ÜRÜNLERİ SAN. VE TİC. A.Ş.	0,000	0,00	0,000	0,00	56,270	0,22	56,270	0,19
AKPET GAZ A.Ş.	0,000	0,00	0,000	0,00	44,135	0,17	44,135	0,15
COŞKUNAL GAZ NAKLİYAT İNŞAAT SAN. TİC. A.Ş.	0,000	0,00	0,000	0,00	33,780	0,13	33,780	0,11
KOÇGAZ DOLUM TESİSLERİ VE PETROL ÜRÜNLERİ, NAKLİYAT, OTOMOTİV, İNŞAAT, GIDA, İTHALAT, İHRACAK SAN. VE TİC. LTD. ŞTİ.	0,000	0,00	0,000	0,00	19,882	0,08	19,882	0,07
EROL GAZ İNŞAAT NAKLİYE GIDA VE PETROL ÜRÜNLERİ OTOMOTİV SAN. VE TİC. A.Ş.	0,000	0,00	0,000	0,00	10,840	0,04	10,840	0,04
EKSON GRUP PETROLÇÜLÜK SAN. VE TİC. A.Ş.	0,000	0,00	0,000	0,00	6,020	0,02	6,020	0,02
TERMOPET AKARYAKIT NAKLİYAT VE TİC. LTD. ŞTİ.	0,000	0,00	0,000	0,00	5,128	0,02	5,128	0,02
NARGAZ LPG DOLUM TEVZİİ İNŞAAT SAN. VE TİC. A.Ş.	0,000	0,00	0,000	0,00	4,950	0,02	4,950	0,02
ENERJİ GAZ A.Ş.	0,000	0,00	0,000	0,00	4,040	0,02	4,040	0,01
TOPLAM	3.827,179	100	189,799	100	25.496,738	100	29.513,716	100

Tablo 5.6: Amasya

Lisans Sahibinin Unvanı	Tüplügaz		Dökme gaz		Otogaz		Toplam	
	Satış(ton)	Pay(%)	Satış(ton)	Pay(%)	Satış(ton)	Pay(%)	Satış(ton)	Pay(%)
AYGAZ A.Ş.	922,755	27,68	18,268	17,25	2.282,214	9,33	3.223,237	11,55
GAZPA AKARYAKIT ÜRÜNLERİ PAZARLAMA SAN. VE TİC. LTD. ŞTİ.	34,957	1,05	0,680	0,64	2.465,150	10,08	2.500,787	8,96
GESAN YATIRIM VE TİC. A.Ş.	139,106	4,17	0,000	0,00	2.169,151	8,87	2.308,257	8,27
PETROL OFİSİ A.Ş.	0,000	0,00	0,000	0,00	1.922,293	7,86	1.922,293	6,89
YILDIRIM PETROL TİC. VE NAKLİYAT A.Ş.	0,000	0,00	0,000	0,00	1.753,423	7,17	1.753,423	6,29
TP PETROL DAĞITIM A.Ş.	0,000	0,00	0,000	0,00	1.753,227	7,17	1.753,227	6,28
İPRGAZ A.Ş.	806,680	24,20	54,041	51,04	677,328	2,77	1.538,049	5,51
SHELL & TURCAS PETROL A.Ş.	0,000	0,00	0,000	0,00	1.454,465	5,95	1.454,465	5,21
AKGAZ TİC. VE SAN. A.Ş.	30,702	0,92	14,780	13,96	1.264,740	5,17	1.310,222	4,70
YURTPET AKARYAKIT LPG DAĞITIM PAZARLAMA SAN. VE TİC. LTD. ŞTİ.	0,000	0,00	0,000	0,00	1.252,386	5,12	1.252,386	4,49
MRMAY PETROL VE PETROL ÜRÜNLERİ LPG DAĞITIM TAŞIMACILIK GIDA SAN. VE TİC. A.Ş.	0,000	0,00	0,000	0,00	1.142,628	4,67	1.142,628	4,10
HÜRGAZ TİC. VE SAN. A.Ş.	138,180	4,15	0,000	0,00	900,682	3,68	1.038,862	3,72
MİLANGAZ LPG DAĞITIM TİC. VE SAN. A.Ş.	555,184	16,65	0,000	0,00	440,640	1,80	995,824	3,57
AYTEMİZ AKARYAKIT DAĞITIM A.Ş.	0,000	0,00	0,000	0,00	832,212	3,40	832,212	2,98
KALELİ BEST GAZ İNŞAAT NAKLİYE SAN. VE TİC. LTD. ŞTİ.	0,000	0,00	0,000	0,00	776,704	3,18	776,704	2,78
TOTAL OIL TÜRKİYE A.Ş.	0,000	0,00	0,000	0,00	751,873	3,07	751,873	2,70
GÜVENAL GAZ SAN. VE TİC. A.Ş.	0,000	0,00	0,000	0,00	705,765	2,89	705,765	2,53
AKPET GAZ A.Ş.	0,000	0,00	0,000	0,00	683,365	2,79	683,365	2,45
TRABZONGAZ LPG SAN. NAKLİYAT VE TİC. A.Ş.	0,000	0,00	13,520	12,77	457,960	1,87	471,480	1,69
ORALGAZ SAN. VE TİC. A.Ş.	0,000	0,00	0,000	0,00	389,656	1,59	389,656	1,40
AKÇAGAZ PETROL ÜRÜNLERİ SAN. VE TİC. A.Ş.	356,627	10,70	0,000	0,00	0,000	0,00	356,627	1,28
HABAŞ PETROL ÜRÜNLERİ SAN. VE TİC. A.Ş.	249,241	7,48	0,000	0,00	20,600	0,08	269,841	0,97
BP PETROLLERİ A.Ş.	0,000	0,00	0,000	0,00	249,010	1,02	249,010	0,89
ERGAZ SAN. VE TİC. A.Ş.	91,730	2,75	0,000	0,00	0,000	0,00	91,730	0,33
ERAGAZ PETROL ÜRÜNLERİ SAN. VE TİC. A.Ş.	0,000	0,00	0,000	0,00	90,034	0,37	90,034	0,32
SURGAZ AKARYAKIT NAKLİYE SAN. VE TİC. LTD. ŞTİ.	0,000	0,00	0,000	0,00	16,940	0,07	16,940	0,06
GÜNEŞ GAZ ULUSLARARASI NAKLİYAT TİC. VE SAN. A.Ş.	8,483	0,25	4,591	4,34	0,000	0,00	13,074	0,05
TERMOPEK AKARYAKIT NAKLİYAT VE TİC. LTD. ŞTİ.	0,000	0,00	0,000	0,00	3,750	0,02	3,750	0,01
TOPLAM	3.333,645	100	105,880	100	24.456,196	100	27.895,721	100

Tablo 5.7: Ankara

Lisans Sahibinin Unvanı	Tüplügaz		Dökme gaz		Otogaz		Toplam	
	Satış(ton)	Pay(%)	Satış(ton)	Pay(%)	Satış(ton)	Pay(%)	Satış(ton)	Pay(%)
AYGAZ A.Ş.	12.861,153	47,50	809,684	27,13	106.226,843	28,60	119.897,680	29,86
SHELL & TURCAS PETROL A.Ş.	0,000	0,00	0,000	0,00	54.009,351	14,54	54.009,351	13,45
PETROL OFİSİ A.Ş.	0,000	0,00	0,000	0,00	49.751,634	13,39	49.751,634	12,39
MİLANGAZ LPG DAĞITIM TİC. VE SAN. A.Ş.	4.605,557	17,01	188,467	6,31	40.101,367	10,80	44.895,391	11,18
BP PETROLLERİ A.Ş.	0,000	0,00	0,000	0,00	24.612,703	6,63	24.612,703	6,13
İPRAGAZ A.Ş.	7.810,294	28,85	1.691,071	56,66	7.746,473	2,09	17.247,838	4,30
KADOOĞLU PETROLCÜLÜK TAŞIMACILIK TİC. SAN. İTHALAT VE İHRACAT A.Ş.	0,000	0,00	0,000	0,00	15.072,294	4,06	15.072,294	3,75
GÜVENAL GAZ SAN. VE TİC. A.Ş.	0,000	0,00	11,349	0,38	11.448,014	3,08	11.459,363	2,85
AYTEMİZ AKARYAKIT DAĞITIM A.Ş.	0,000	0,00	0,000	0,00	8.453,240	2,28	8.453,240	2,11
TP PETROL DAĞITIM A.Ş.	0,000	0,00	0,000	0,00	8.365,822	2,25	8.365,822	2,08
HABAŞ PETROL ÜRÜNLERİ SAN. VE TİC. A.Ş.	195,294	0,72	28,040	0,94	7.874,140	2,12	8.097,474	2,02
TOTAL OIL TÜRKİYE A.Ş.	0,000	0,00	0,000	0,00	7.498,537	2,02	7.498,537	1,87
AKPET GAZ A.Ş.	0,000	0,00	0,000	0,00	7.152,346	1,93	7.152,346	1,78
ECOGAZ LPG DAĞITIM A.Ş.	0,000	0,00	0,000	0,00	4.303,332	1,16	4.303,332	1,07
KALEGAZ PETROL ÜRÜNLERİ TİC. VE SAN. A.Ş.	94,230	0,35	0,000	0,00	3.274,345	0,88	3.368,575	0,84
TERMOPET AKARYAKIT NAKLİYAT VE TİC. LTD. ŞTİ.	0,000	0,00	0,000	0,00	2.898,421	0,78	2.898,421	0,72
ADAGAZ LPG AKARYAKIT VE MADENİ YAĞLAR DEPOLAMA PAZARLAMA SAN. VE TİC. A.Ş.	1.156,860	4,27	0,000	0,00	1.430,560	0,39	2.587,420	0,64
MRMAY PETROL VE PETROL ÜRÜN. LPG DAĞ. TAŞ. GIDA SAN. VE TİC. A.Ş.	0,000	0,00	0,000	0,00	2.367,989	0,64	2.367,989	0,59
YILDIRIM PETROL TİC. VE NAKLİYAT A.Ş.	0,000	0,00	0,000	0,00	1.428,527	0,38	1.428,527	0,36
GÜNEYGAZ LPG SAN. VE TİC. A.Ş.	0,000	0,00	0,000	0,00	1.028,630	0,28	1.028,630	0,26
KALELİ BEST GAZ İNŞAAT NAKLİYE SAN. VE TİC. LTD. ŞTİ.	0,000	0,00	0,000	0,00	957,670	0,26	957,670	0,24
GESAN YATIRIM VE TİC. A.Ş.	0,000	0,00	0,000	0,00	878,881	0,24	878,881	0,22
YURTPET AKARYAKIT LPG DAĞITIM PAZARLAMA SAN. VE TİC. LTD. ŞTİ.	0,000	0,00	0,000	0,00	835,983	0,23	835,983	0,21
TRABZONGAZ LPG SAN. NAKLİYAT VE TİC. A.Ş.	0,000	0,00	0,000	0,00	633,030	0,17	633,030	0,16
ALGAZ AKARYAKIT LPG DAĞITIM VE NAKLİYE TİC. LTD. ŞTİ.	0,000	0,00	0,000	0,00	568,938	0,15	568,938	0,14
JETGAZ PETROL ÜRÜNLERİ SAN. VE TİC.AŞ.	0,000	0,00	8,000	0,27	487,810	0,13	495,810	0,12
GAZPA AKARYAKIT ÜRÜNLERİ PAZARLAMA SAN. VE TİC. LTD. ŞTİ.	0,000	0,00	0,000	0,00	422,815	0,11	422,815	0,11
ANADOLUGAZ TİC. VE SAN. A.Ş.	120,779	0,45	0,000	0,00	213,840	0,06	334,619	0,08
AKGAZ TİC. VE SAN. A.Ş.	0,000	0,00	0,000	0,00	334,380	0,09	334,380	0,08
HÜRGAZ TİC. VE SAN. A.Ş.	0,000	0,00	0,000	0,00	306,760	0,08	306,760	0,08
ORALGAZ SAN. VE TİC. A.Ş.	0,000	0,00	0,000	0,00	267,073	0,07	267,073	0,07
ERGAZ SAN. VE TİC. A.Ş.	232,139	0,86	4,660	0,16	0,000	0,00	236,799	0,06
STAR SIVILAŞTIRILMIŞ GAZLAR DAĞITIM VE PAZARLAMA A.Ş.	0,000	0,00	0,000	0,00	229,065	0,06	229,065	0,06
ULUSGAZ PETROL VE PETROL ÜRÜNLERİ NAKLİYE SAN. VE TİC. LTD. ŞTİ.	0,000	0,00	185,440	6,21	0,000	0,00	185,440	0,05
YÜCEL GAZ SAN. VE TİC. A.Ş.	0,000	0,00	0,000	0,00	131,360	0,04	131,360	0,03
GÜNEŞ GAZ ULUSLARARASI NAKLİYAT TİC. VE SAN. A.Ş.	0,012	0,00	58,106	1,95	0,000	0,00	58,118	0,01
NARGAZ LPG DOLUM TEVZİLİ İNŞAAT SAN. VE TİC. A.Ş.	0,000	0,00	0,000	0,00	55,480	0,01	55,480	0,01
KONGAZ PETROL ÜRÜNLERİ PAZARLAMA SAN. VE TİC. A.Ş.	0,000	0,00	0,000	0,00	54,760	0,01	54,760	0,01
HİSARGAZ AKARYAKIT NAK. SAN. İNŞAAT TİC. TUR. İTH. İHRACAT LTD. ŞTİ.	0,000	0,00	0,000	0,00	26,560	0,01	26,560	0,01
ESGAZ LPG DAĞITIM SAN. VE TİC. A.Ş.	0,000	0,00	0,000	0,00	9,610	0,00	9,610	0,00
ARGAZ LPG DOLUM TEVZİLİ İNŞAAT SAN. VE TİC. A.Ş.	0,000	0,00	0,000	0,00	4,240	0,00	4,240	0,00
TOPLAM	27.076,318	100	2.984,817	100	371.462,823	100	401.523,958	100

Tablo 5.8: Antalya

Lisans Sahibinin Unvanı	Tüplügaz		Dökmegaz		Otogaz		Toplam	
	Satış(ton)	Pay(%)	Satış(ton)	Pay(%)	Satış(ton)	Pay(%)	Satış(ton)	Pay(%)
AYGAZ A.Ş.	18.166,970	42,06	1.464,910	32,77	22.943,675	21,02	42.575,555	27,15
İPRAGAZ A.Ş.	13.462,605	31,17	1.572,171	35,17	5.350,581	4,90	20.385,357	13,00
MİLANGAZ LPG DAĞITIM TİC. VE SAN. A.Ş.	5.691,675	13,18	80,691	1,81	10.647,898	9,76	16.420,264	10,47
PETROL OFİSİ A.Ş.	0,000	0,00	0,000	0,00	15.432,365	14,14	15.432,365	9,84
SHELL & TURCAS PETROL A.Ş.	0,000	0,00	0,000	0,00	12.396,813	11,36	12.396,813	7,91
AYTEMİZ AKARYAKIT DAĞITIM A.Ş.	0,000	0,00	0,000	0,00	10.610,280	9,72	10.610,280	6,77
BP PETROLLERİ A.Ş.	0,000	0,00	0,000	0,00	6.921,024	6,34	6.921,024	4,41
ANTGAZ LİKİT PETROL GAZI SAN. VE TİC. LTD. ŞTİ.	1.911,735	4,43	314,525	7,04	2.351,100	2,15	4.577,360	2,92
TOTAL OIL TÜRKİYE A.Ş.	0,000	0,00	1,001	0,02	4.209,716	3,86	4.210,717	2,69
AKPET GAZ A.Ş.	0,000	0,00	20,881	0,47	3.303,785	3,03	3.324,666	2,12
YURTPET AKARYAKIT LPG DAĞITIM PAZARLAMA SAN. VE TİC. LTD. ŞTİ.	0,000	0,00	0,000	0,00	2.958,122	2,71	2.958,122	1,89
GESAN YATIRIM VE TİC. A.Ş.	0,000	0,00	0,000	0,00	2.789,701	2,56	2.789,701	1,78
TP PETROL DAĞITIM A.Ş.	0,000	0,00	0,000	0,00	2.447,711	2,24	2.447,711	1,56
KONGAZ PETROL ÜRÜNLERİ PAZARLAMA SAN. VE TİC. A.Ş.	2.174,148	5,03	39,050	0,87	49,250	0,05	2.262,448	1,44
GÜVENAL GAZ SAN. VE TİC. A.Ş.	0,000	0,00	0,000	0,00	2.124,858	1,95	2.124,858	1,36
OFİSGAZ LPG PETROL TAŞIMACILIK İNŞAAT İTHALAT İHRACAT SAN. TİC. A.Ş.	0,000	0,00	510,679	11,43	928,160	0,85	1.438,839	0,92
ERGAZ SAN. VE TİC. A.Ş.	1.355,540	3,14	0,000	0,00	0,000	0,00	1.355,540	0,86
TERMOPET AKARYAKIT NAKLİYAT VE TİC. LTD. ŞTİ.	0,000	0,00	0,000	0,00	1.072,224	0,98	1.072,224	0,68
KALELİ BEST GAZ İNŞAAT NAKLİYE SAN. VE TİC. LTD. ŞTİ.	0,000	0,00	0,000	0,00	810,710	0,74	810,710	0,52
ERAGAZ PETROL ÜRÜNLERİ SAN. VE TİC. A.Ş.	0,000	0,00	163,817	3,67	641,150	0,59	804,967	0,51
HÜRGAZ TİC. VE SAN. A.Ş.	0,000	0,00	0,000	0,00	421,330	0,39	421,330	0,27
HABAŞ PETROL ÜRÜNLERİ SAN. VE TİC. A.Ş.	410,214	0,95	0,000	0,00	0,000	0,00	410,214	0,26
KADOOĞLU PETROLÇÜLÜK TAŞIMACILIK TİC. SAN. İTHALAT VE İHRACAT A.Ş.	0,000	0,00	0,000	0,00	235,295	0,22	235,295	0,15
ÇELEBİ GAZ DOLUM ÜNİTESİ PETROL ÜRÜNLERİ NAKLİYE MOTORLU TAŞIT VE OTO GAZ MONTAJ OTO PARÇA SAN. VE TİC. A.Ş.	0,000	0,00	233,980	5,23	0,000	0,00	233,980	0,15
KOÇGAZ DOLUM TESİSLERİ VE PETROL ÜRÜNLERİ, NAKLİYAT, OTOMOTİV, İNŞAAT, GIDA, İTHALAT, İHRACAK SAN. VE TİC. LTD. ŞTİ.	0,000	0,00	0,000	0,00	183,235	0,17	183,235	0,12
ANADOLUGAZ TİC. VE SAN. A.Ş.	14,540	0,03	24,070	0,54	129,500	0,12	168,110	0,11
ORALGAZ SAN. VE TİC. A.Ş.	0,000	0,00	0,000	0,00	97,358	0,09	97,358	0,06
TURKUAZ PETROL ÜRÜNLERİ A.Ş.	0,000	0,00	0,000	0,00	47,694	0,04	47,694	0,03
MAVİCÖL GAZ OTOMOTİV TEKSTİL İNŞAAT İLETİŞİM TURİZM GIDA EĞİTİM SAN. VE TİC. A.Ş.	0,000	0,00	43,880	0,98	0,000	0,00	43,880	0,03
ARGAZ LPG DOLUM TEVZİİ İNŞAAT SAN. VE TİC. A.Ş.	0,000	0,00	0,000	0,00	28,160	0,03	28,160	0,02
YILDIRIM PETROL TİC. VE NAKLİYAT A.Ş.	0,000	0,00	0,000	0,00	12,193	0,01	12,193	0,01
GÜNEŞ GAZ ULUSLARARASI NAKLİYAT TİC. VE SAN. A.Ş.	9,378	0,02	0,000	0,00	0,000	0,00	9,378	0,01
TOPLAM	43.196,805	100	4.469,655	100	109.143,888	100	156.810,348	100

Tablo 5.9: Ardahan

Lisans Sahibinin Unvanı	Tüplügaz		Dökme gaz		Otogaz		Toplam	
	Satış(ton)	Pay(%)	Satış(ton)	Pay(%)	Satış(ton)	Pay(%)	Satış(ton)	Pay(%)
AYGAZ A.Ş.	566,437	41,60	0,000	0,00	577,169	40,08	1.143,606	40,06
İPRAGAZ A.Ş.	536,085	39,37	26,520	50,06	163,040	11,32	725,645	25,42
MİLANGAZ LPG DAĞITIM TİC. VE SAN. A.Ş.	164,353	12,07	0,000	0,00	107,379	7,46	271,732	9,52
AYTEMİZ AKARYAKIT DAĞITIM A.Ş.	0,000	0,00	0,000	0,00	201,640	14,00	201,640	7,06
AKPET GAZ A.Ş.	0,000	0,00	0,000	0,00	163,502	11,35	163,502	5,73
PETROL OFİSİ A.Ş.	0,000	0,00	0,000	0,00	147,700	10,26	147,700	5,17
ERGAZ SAN. VE TİC. A.Ş.	94,731	6,96	26,460	49,94	0,000	0,00	121,191	4,25
GÜVENAL GAZ SAN. VE TİC. A.Ş.	0,000	0,00	0,000	0,00	46,804	3,25	46,804	1,64
YURTPET AKARYAKIT LPG DAĞITIM PAZARLAMA SAN. VE TİC. LTD. ŞTİ.	0,000	0,00	0,000	0,00	16,517	1,15	16,517	0,58
YILDIRIM PETROL TİC. VE NAKLİYAT A.Ş.	0,000	0,00	0,000	0,00	16,226	1,13	16,226	0,57
TOPLAM	1.361,606	100	52,980	100	1.439,977	100	2.854,563	100

Tablo 5.10: Artvin

Lisans Sahibinin Unvanı	Tüplügaz		Dökme gaz		Otogaz		Toplam	
	Satış(ton)	Pay(%)	Satış(ton)	Pay(%)	Satış(ton)	Pay(%)	Satış(ton)	Pay(%)
AYGAZ A.Ş.	1.440,020	45,44	3,051	1,52	315,577	9,71	1.758,648	26,57
PETROL OFİSİ A.Ş.	0,000	0,00	0,000	0,00	1.600,667	49,25	1.600,667	24,18
İPRAGAZ A.Ş.	1.167,293	36,84	0,800	0,40	0,000	0,00	1.168,093	17,65
MİLANGAZ LPG DAĞITIM TİC. VE SAN. A.Ş.	406,948	12,84	0,000	0,00	0,000	0,00	406,948	6,15
SHELL & TURCAS PETROL A.Ş.	0,000	0,00	0,000	0,00	311,514	9,58	311,514	4,71
AYTEMİZ AKARYAKIT DAĞITIM A.Ş.	0,000	0,00	0,000	0,00	284,526	8,75	284,526	4,30
TRABZONGAZ LPG SAN. NAKLİYAT VE TİC. A.Ş.	0,000	0,00	196,320	98,08	77,010	2,37	273,330	4,13
YURTPET AKARYAKIT LPG DAĞITIM PAZARLAMA SAN. VE TİC. LTD. ŞTİ.	0,000	0,00	0,000	0,00	230,951	7,11	230,951	3,49
AKPET GAZ A.Ş.	0,000	0,00	0,000	0,00	230,344	7,09	230,344	3,48
ERGAZ SAN. VE TİC. A.Ş.	154,705	4,88	0,000	0,00	0,000	0,00	154,705	2,34
TP PETROL DAĞITIM A.Ş.	0,000	0,00	0,000	0,00	130,544	4,02	130,544	1,97
KALELİ BEST GAZ İNŞAAT NAKLİYE SAN. VE TİC. LTD. ŞTİ.	0,000	0,00	0,000	0,00	69,166	2,13	69,166	1,04
TOPLAM	3.168,966	100	200,171	100	3.250,299	100	6.619,436	100

Tablo 5.11: Aydın

Lisans Sahibinin Unvanı	Tüplügaz		Dökmegaz		Otogaz		Toplam	
	Satış(ton)	Pay(%)	Satış(ton)	Pay(%)	Satış(ton)	Pay(%)	Satış(ton)	Pay(%)
AYGAZ A.Ş.	6.976,848	38,22	69,539	14,25	11.536,410	19,92	18.582,797	24,24
MİLANGAZ LPG DAĞITIM TİC. VE SAN. A.Ş.	4.021,014	22,03	0,000	0,00	5.834,608	10,07	9.855,622	12,86
PETROL OFİSİ A.Ş.	0,000	0,00	0,000	0,00	9.768,388	16,86	9.768,388	12,74
İPRAGAZ A.Ş.	5.753,366	31,51	408,278	83,69	2.977,039	5,14	9.138,683	11,92
SHELL & TURCAS PETROL A.Ş.	0,000	0,00	0,000	0,00	6.439,829	11,12	6.439,829	8,40
GÜVENAL GAZ SAN. VE TİC. A.Ş.	0,000	0,00	0,000	0,00	4.534,015	7,83	4.534,015	5,91
BP PETROLLERİ A.Ş.	0,000	0,00	0,000	0,00	4.400,414	7,60	4.400,414	5,74
TOTAL OIL TÜRKİYE A.Ş.	0,000	0,00	7,208	1,48	2.027,677	3,50	2.034,885	2,65
KOÇGAZ DOLUM TESİSLERİ VE PETROL ÜRÜNLERİ, NAKLİYAT, OTOMOTİV, İNŞAAT, GIDA, İTHALAT, İHRACAK SAN. VE TİC. LTD. ŞTİ.	0,000	0,00	0,000	0,00	1.693,951	2,92	1.693,951	2,21
YURTPET AKARYAKIT LPG DAĞITIM PAZARLAMA SAN. VE TİC. LTD. ŞTİ.	0,000	0,00	0,000	0,00	1.628,497	2,81	1.628,497	2,12
PAMUKKALE GAZ LPG DAĞITIM VE TAŞIMACILIK BETON MADEN PETROL KİMYA SAN. VE TİC. LTD. ŞTİ.	0,000	0,00	0,000	0,00	1.445,185	2,50	1.445,185	1,89
ERGAZ SAN. VE TİC. A.Ş.	1.378,503	7,55	0,000	0,00	0,000	0,00	1.378,503	1,80
AKPET GAZ A.Ş.	0,000	0,00	0,000	0,00	1.056,647	1,82	1.056,647	1,38
AKGAZ TİC. VE SAN. A.Ş.	0,000	0,00	0,000	0,00	853,500	1,47	853,500	1,11
TERMOPET AKARYAKIT NAKLİYAT VE TİC. LTD. ŞTİ.	0,000	0,00	0,000	0,00	701,397	1,21	701,397	0,91
AYTEMİZ AKARYAKIT DAĞITIM A.Ş.	0,000	0,00	0,000	0,00	576,587	1,00	576,587	0,75
ERAGAZ PETROL ÜRÜNLERİ SAN. VE TİC. A.Ş.	0,000	0,00	0,000	0,00	541,720	0,94	541,720	0,71
YILDIRIM PETROL TİC. VE NAKLİYAT A.Ş.	0,000	0,00	0,000	0,00	409,989	0,71	409,989	0,53
ORALGAZ SAN. VE TİC. A.Ş.	0,000	0,00	0,000	0,00	308,131	0,53	308,131	0,40
ANADOLUGAZ TİC. VE SAN. A.Ş.	0,000	0,00	0,000	0,00	303,350	0,52	303,350	0,40
GAZPA AKARYAKIT ÜRÜNLERİ PAZARLAMA SAN. VE TİC. LTD. ŞTİ.	0,000	0,00	0,000	0,00	246,030	0,42	246,030	0,32
TP PETROL DAĞITIM A.Ş.	0,000	0,00	0,000	0,00	229,460	0,40	229,460	0,30
KADOOÇLU PETROLÇÜLÜK TAŞIMACILIK TİC. SAN. İTHALAT VE İHRACAT A.Ş.	0,000	0,00	0,000	0,00	163,605	0,28	163,605	0,21
SURGAZ AKARYAKIT NAKLİYE SAN. VE TİC. LTD. ŞTİ.	0,000	0,00	0,000	0,00	106,480	0,18	106,480	0,14
GÜNEŞ GAZ ULUSLARARASI NAKLİYAT TİC. VE SAN. A.Ş.	82,485	0,45	2,840	0,58	0,000	0,00	85,325	0,11
TURKUAZ PETROL ÜRÜNLERİ A.Ş.	0,000	0,00	0,000	0,00	76,440	0,13	76,440	0,10
HABAŞ PETROL ÜRÜNLERİ SAN. VE TİC. A.Ş.	44,174	0,24	0,000	0,00	0,000	0,00	44,174	0,06
GESAN YATIRIM VE TİC. A.Ş.	0,000	0,00	0,000	0,00	42,492	0,07	42,492	0,06
ARGAZ LPG DOLUM TEVZİİ İNŞAAT SAN. VE TİC. A.Ş.	0,000	0,00	0,000	0,00	19,820	0,03	19,820	0,03
TOPLAM	18.256,390	100	487,865	100	57.921,661	100	76.665,916	100

Tablo 5.12: Balıkesir

Lisans Sahibinin Unvanı	Tüplügaz		Dökmegaz		Otogaz		Toplam	
	Satış(ton)	Pay(%)	Satış(ton)	Pay(%)	Satış(ton)	Pay(%)	Satış(ton)	Pay(%)
AYGAZ A.Ş.	8.149,397	48,29	73,458	6,57	15.152,356	25,02	23.375,211	29,76
PETROL OFİSİ A.Ş.	0,000	0,00	0,000	0,00	7.125,600	11,77	7.125,600	9,07
İPRAGAZ A.Ş.	3.318,387	19,66	394,147	35,24	3.107,219	5,13	6.819,753	8,68
MİLANGAZ LPG DAĞITIM TİC. VE SAN. A.Ş.	3.799,266	22,51	2,000	0,18	2.996,454	4,95	6.797,720	8,65
SHELL & TURCAS PETROL A.Ş.	0,000	0,00	0,000	0,00	6.667,612	11,01	6.667,612	8,49
BP PETROLLERİ A.Ş.	10,896	0,06	0,000	0,00	4.345,287	7,18	4.356,183	5,55
GÜVENAL GAZ SAN. VE TİC. A.Ş.	0,000	0,00	0,000	0,00	3.821,799	6,31	3.821,799	4,87
AYTEMİZ AKARYAKIT DAĞITIM A.Ş.	0,000	0,00	0,000	0,00	3.569,042	5,89	3.569,042	4,54
TOTAL OIL TÜRKİYE A.Ş.	0,000	0,00	278,391	24,89	3.012,103	4,97	3.290,494	4,19
AKPET GAZ A.Ş.	0,000	0,00	0,000	0,00	2.960,036	4,89	2.960,036	3,77
KOÇGAZ DOLUM TESİSLERİ VE PETROL ÜRÜNLERİ, NAKLİYAT, OTOMOTİV, İNŞAAT, GIDA, İTHALAT, İHRACAK SAN. VE TİC. LTD. ŞTİ.	0,000	0,00	0,000	0,00	2.280,127	3,77	2.280,127	2,90
YURTPET AKARYAKIT LPG DAĞITIM PAZARLAMA SAN. VE TİC. LTD. ŞTİ.	0,000	0,00	0,000	0,00	1.840,300	3,04	1.840,300	2,34
HABAŞ PETROL ÜRÜNLERİ SAN. VE TİC. A.Ş.	945,900	5,60	0,000	0,00	129,880	0,21	1.075,780	1,37
HÜRGAZ TİC. VE SAN. A.Ş.	0,000	0,00	0,000	0,00	746,550	1,23	746,550	0,95
ERGAZ SAN. VE TİC. A.Ş.	623,317	3,69	0,000	0,00	0,000	0,00	623,317	0,79
AKGAZ TİC. VE SAN. A.Ş.	0,000	0,00	0,000	0,00	547,880	0,90	547,880	0,70
ERAGAZ PETROL ÜRÜNLERİ SAN. VE TİC. A.Ş.	0,000	0,00	0,000	0,00	342,400	0,57	342,400	0,44
YILDIRIM PETROL TİC. VE NAKLİYAT A.Ş.	0,000	0,00	0,000	0,00	323,231	0,53	323,231	0,41
GASCOM PETROL DAĞITIM SAN. VE TİC. A.Ş.	0,000	0,00	0,000	0,00	322,691	0,53	322,691	0,41
ULUSGAZ PETROL VE PETROL ÜRÜNLERİ NAKLİYE SAN. VE TİC. LTD. ŞTİ.	0,000	0,00	274,925	24,58	0,000	0,00	274,925	0,35
SURGAZ AKARYAKIT NAKLİYE SAN. VE TİC. LTD. ŞTİ.	0,000	0,00	0,000	0,00	245,560	0,41	245,560	0,31
NORM GAZ PETROL ÜRÜNLERİ SAN.İ TİC. A.Ş. ÇORUM	0,000	0,00	0,000	0,00	241,940	0,40	241,940	0,31
TP PETROL DAĞITIM A.Ş.	0,000	0,00	0,000	0,00	217,565	0,36	217,565	0,28
GAZPA AKARYAKIT ÜRÜNLERİ PAZARLAMA SAN. VE TİC. LTD. ŞTİ.	0,000	0,00	0,000	0,00	180,690	0,30	180,690	0,23
TERMOPET AKARYAKIT NAKLİYAT VE TİC. LTD. ŞTİ.	0,000	0,00	0,000	0,00	138,382	0,23	138,382	0,18
OZAN İLKGAZ LPG PETROL AKARYAKIT DAĞITIM MADEN NAKLİYE İNŞAAT TİC. A.Ş.	0,000	0,00	0,000	0,00	120,000	0,20	120,000	0,15
KADOOĞLU PETROLÇÜLÜK TAŞIMACILIK TİC. SAN. İTHALAT VE İHRACAT A.Ş.	0,000	0,00	0,000	0,00	101,402	0,17	101,402	0,13
GÜNEŞ GAZ ULUSLARARASI NAKLİYAT TİC. VE SAN. A.Ş.	29,166	0,17	55,728	4,98	0,000	0,00	84,894	0,11
TRABZONGAZ LPG SAN. NAKLİYAT VE TİC. A.Ş.	0,000	0,00	39,690	3,55	2,290	0,00	41,980	0,05
TURKUAZ PETROL ÜRÜNLERİ A.Ş.	0,000	0,00	0,000	0,00	11,560	0,02	11,560	0,01
GESAN YATIRIM VE TİC. A.Ş.	0,000	0,00	0,000	0,00	4,220	0,01	4,220	0,01
TOPLAM	16.876,329	100	1.118,339	100	60.554,176	100	78.548,844	100

Tablo 5.13: Bartın

Lisans Sahibinin Unvanı	Tüplügaz		Dökmegaz		Otogaz		Toplam	
	Satış(ton)	Pay(%)	Satış(ton)	Pay(%)	Satış(ton)	Pay(%)	Satış(ton)	Pay(%)
AYGAZ A.Ş.	2.242,584	65,27	8,324	14,17	2.008,551	20,12	4.259,459	31,60
PETROL OFİSİ A.Ş.	0,000	0,00	0,000	0,00	3.804,127	38,10	3.804,127	28,22
SHELL & TURCAS PETROL A.Ş.	0,000	0,00	0,000	0,00	1.293,024	12,95	1.293,024	9,59
YILDIRIM PETROL TİC. VE NAKLİYAT A.Ş.	0,000	0,00	0,000	0,00	1.131,359	11,33	1.131,359	8,39
İPRAGAZ A.Ş.	540,054	15,72	50,436	85,83	172,896	1,73	763,386	5,66
TOTAL OIL TÜRKİYE A.Ş.	0,000	0,00	0,000	0,00	727,546	7,29	727,546	5,40
MİLANGAZ LPG DAĞITIM TİC. VE SAN. A.Ş.	495,231	14,41	0,000	0,00	0,000	0,00	495,231	3,67
BP PETROLLERİ A.Ş.	0,000	0,00	0,000	0,00	310,045	3,11	310,045	2,30
ERAGAZ PETROL ÜRÜNLERİ SAN. VE TİC. A.Ş.	0,000	0,00	0,000	0,00	179,896	1,80	179,896	1,33
YURTPET AKARYAKIT LPG DAĞITIM PAZARLAMA SAN. VE TİC. LTD. ŞTİ.	0,000	0,00	0,000	0,00	163,099	1,63	163,099	1,21
ORALGAZ SAN. VE TİC. A.Ş.	0,000	0,00	0,000	0,00	162,168	1,62	162,168	1,20
ERGAZ SAN. VE TİC. A.Ş.	85,330	2,48	0,000	0,00	0,000	0,00	85,330	0,63
AKÇAĞAZ PETROL ÜRÜNLERİ SAN. VE TİC. A.Ş.	59,262	1,72	0,000	0,00	0,000	0,00	59,262	0,44
TP PETROL DAĞITIM A.Ş.	0,000	0,00	0,000	0,00	30,651	0,31	30,651	0,23
GÜNEŞ GAZ ULUSLARARASI NAKLİYAT TİC. VE SAN. A.Ş.	13,431	0,39	0,000	0,00	0,000	0,00	13,431	0,10
TOPLAM	3.435,892	100	58,760	100	9.983,362	100	13.478,014	100

Tablo 5.14: Batman

Lisans Sahibinin Unvanı	Tüplügaz		Dökmegaz		Otogaz		Toplam	
	Satış(ton)	Pay(%)	Satış(ton)	Pay(%)	Satış(ton)	Pay(%)	Satış(ton)	Pay(%)
AYGAZ A.Ş.	992,483	41,33	24,852	3,46	1.725,585	18,44	2.742,920	21,98
MİLANGAZ LPG DAĞITIM TİC. VE SAN. A.Ş.	76,926	3,20	0,000	0,00	2.199,181	23,50	2.276,107	18,24
ARGAZ LPG DOLUM TEVZİİ İNŞAAT SAN. VE TİC. A.Ş.	0,000	0,00	0,000	0,00	1.547,955	16,54	1.547,955	12,40
İPRAGAZ A.Ş.	1.332,077	55,47	42,004	5,85	148,091	1,58	1.522,172	12,20
ÇELEBİ GAZ DOLUM ÜNİTESİ PETROL ÜRÜNLERİ NAKLİYE MOTORLU TAŞIT VE OTO GAZ MONTAJ OTO PARÇA SAN. VE TİC. A.Ş.	0,000	0,00	548,200	76,39	435,950	4,66	984,150	7,89
BP PETROLLERİ A.Ş.	0,000	0,00	0,000	0,00	592,594	6,33	592,594	4,75
ERAGAZ PETROL ÜRÜNLERİ SAN. VE TİC. A.Ş.	0,000	0,00	0,000	0,00	480,732	5,14	480,732	3,85
PETROL OFİSİ A.Ş.	0,000	0,00	0,000	0,00	480,712	5,14	480,712	3,85
YÜCEL GAZ SAN. VE TİC. A.Ş.	0,000	0,00	0,000	0,00	326,770	3,49	326,770	2,62
NARGAZ LPG DOLUM TEVZİİ İNŞAAT SAN. VE TİC. A.Ş.	0,000	0,00	70,280	9,79	254,820	2,72	325,100	2,61
TOTAL OIL TÜRKİYE A.Ş.	0,000	0,00	0,000	0,00	201,197	2,15	201,197	1,61
KADOOĞLU PETROLÇÜLÜK TAŞIMACILIK TİC. SAN. İTHALAT VE İHRACAT A.Ş.	0,000	0,00	0,000	0,00	184,968	1,98	184,968	1,48
EROL GAZ İNŞAAT NAKLİYE GIDA VE PETROL ÜRÜNLERİ OTOMOTİV SAN. VE TİC. A.Ş.	0,000	0,00	0,000	0,00	182,630	1,95	182,630	1,46
AYTEMİZ AKARYAKIT DAĞITIM A.Ş.	0,000	0,00	0,000	0,00	178,025	1,90	178,025	1,43
AKPET GAZ A.Ş.	0,000	0,00	0,000	0,00	165,786	1,77	165,786	1,33
YURTPET AKARYAKIT LPG DAĞITIM PAZARLAMA SAN. VE TİC. LTD. ŞTİ.	0,000	0,00	0,000	0,00	108,574	1,16	108,574	0,87
YILDIRIM PETROL TİC. VE NAKLİYAT A.Ş.	0,000	0,00	0,000	0,00	100,303	1,07	100,303	0,80
MAVİGÖL GAZ OTOMOTİV TEKSTİL İNŞAAT İLETİŞİM TURİZM GIDA EĞİTİM SAN. VE TİC. A.Ş.	0,000	0,00	0,000	0,00	43,260	0,46	43,260	0,35
EUROGAZ GAZ DAĞITIM A.Ş.	0,000	0,00	32,267	4,50	2,500	0,03	34,767	0,28
TOPLAM	2.401,486	100	717,603	100	9.359,633	100	12.478,722	100

Tablo 5.15: Bayburt

Lisans Sahibinin Unvanı	Tüplügaz		Dökmegaz		Otogaz		Toplam	
	Satış(ton)	Pay(%)	Satış(ton)	Pay(%)	Satış(ton)	Pay(%)	Satış(ton)	Pay(%)
AYGAZ A.Ş.	340,736	47,46	0,000	0,00	618,616	25,75	959,352	30,57
SHELL & TURCAS PETROL A.Ş.	0,000	0,00	0,000	0,00	578,214	24,07	578,214	18,43
MİLANGAZ LPG DAĞITIM TİC. VE SAN. A.Ş.	283,276	39,45	0,000	0,00	188,605	7,85	471,881	15,04
AYTEMİZ AKARYAKIT DAĞITIM A.Ş.	0,000	0,00	0,000	0,00	341,907	14,23	341,907	10,90
PETROL OFİSİ A.Ş.	0,000	0,00	0,000	0,00	307,870	12,81	307,870	9,81
BP PETROLLERİ A.Ş.	0,000	0,00	0,000	0,00	151,823	6,32	151,823	4,84
ORALGAZ SAN. VE TİC. A.Ş.	0,000	0,00	0,000	0,00	113,747	4,73	113,747	3,63
YILDIRIM PETROL TİC. VE NAKLİYAT A.Ş.	0,000	0,00	0,000	0,00	88,493	3,68	88,493	2,82
İPRAGAZ A.Ş.	45,562	6,35	7,200	41,57	0,000	0,00	52,762	1,68
ERGAZ SAN. VE TİC. A.Ş.	38,256	5,33	10,120	58,43	0,000	0,00	48,376	1,54
AKGAZ TİC. VE SAN. A.Ş.	0,000	0,00	0,000	0,00	13,240	0,55	13,240	0,42
TRABZONGAZ LPG SAN. NAKLİYAT VE TİC. A.Ş.	10,158	1,41	0,000	0,00	0,000	0,00	10,158	0,32
TOPLAM	717,988	100	17,320	100	2.402,515	100	3.137,823	100

Tablo 5.16: Bilecik

Lisans Sahibinin Unvanı	Tüplügaz		Dökmegaz		Otogaz		Toplam	
	Satış(ton)	Pay(%)	Satış(ton)	Pay(%)	Satış(ton)	Pay(%)	Satış(ton)	Pay(%)
PETROL OFİSİ A.Ş.	0,000	0,00	0,000	0,00	3.425,253	34,15	3.425,253	28,49
AYGAZ A.Ş.	961,117	61,25	115,644	27,45	1.593,487	15,89	2.670,248	22,21
MİLANGAZ LPG DAĞITIM TİC. VE SAN. A.Ş.	368,024	23,45	0,000	0,00	660,443	6,58	1.028,467	8,56
SHELL & TURCAS PETROL A.Ş.	0,000	0,00	0,000	0,00	973,494	9,71	973,494	8,10
BP PETROLLERİ A.Ş.	0,000	0,00	0,000	0,00	850,325	8,48	850,325	7,07
İPRAGAZ A.Ş.	128,636	8,20	294,250	69,83	284,750	2,84	707,636	5,89
AYTEMİZ AKARYAKIT DAĞITIM A.Ş.	0,000	0,00	0,000	0,00	677,637	6,76	677,637	5,64
NORM GAZ PETROL ÜRÜNLERİ SAN.İ TİC. A.Ş. ÇORUM	0,000	0,00	0,000	0,00	404,747	4,04	404,747	3,37
GÜVENAL GAZ SAN. VE TİC. A.Ş.	0,000	0,00	0,000	0,00	378,195	3,77	378,195	3,15
TOTAL OIL TÜRKİYE A.Ş.	0,000	0,00	0,000	0,00	363,865	3,63	363,865	3,03
HABAŞ PETROL ÜRÜNLERİ SAN. VE TİC. A.Ş.	61,760	3,94	10,000	2,37	183,170	1,83	254,930	2,12
ANADOLUGAZ TİC. VE SAN. A.Ş.	45,000	2,87	0,000	0,00	40,070	0,40	85,070	0,71
YÜCEL GAZ SAN. VE TİC. A.Ş.	0,000	0,00	0,000	0,00	76,400	0,76	76,400	0,64
YURTPET AKARYAKIT LPG DAĞITIM PAZARLAMA SAN. VE TİC. LTD. ŞTİ.	0,000	0,00	0,000	0,00	64,496	0,64	64,496	0,54
ERGAZ SAN. VE TİC. A.Ş.	0,000	0,00	1,470	0,35	47,030	0,47	48,500	0,40
YILDIRIM PETROL TİC. VE NAKLİYAT A.Ş.	0,000	0,00	0,000	0,00	6,680	0,07	6,680	0,06
GÜNEŞ GAZ ULUSLARARASI NAKLİYAT TİC. VE SAN. A.Ş.	4,611	0,29	0,000	0,00	0,000	0,00	4,611	0,04
TOPLAM	1.569,148	100	421,364	100	10.030,042	100	12.020,554	100

Tablo 5.17: Bingöl

Lisans Sahibinin Unvanı	Tüplügaz		Dökmegaz		Otogaz		Toplam	
	Satış(ton)	Pay(%)	Satış(ton)	Pay(%)	Satış(ton)	Pay(%)	Satış(ton)	Pay(%)
AYGAZ A.Ş.	1.617,174	60,49	26,293	26,14	1.765,504	35,39	3.408,971	43,91
İPRAGAZ A.Ş.	854,645	31,97	37,471	37,26	1.209,659	24,25	2.101,775	27,07
PETROL OFİSİ A.Ş.	0,000	0,00	0,000	0,00	578,149	11,59	578,149	7,45
SHELL & TURCAS PETROL A.Ş.	0,000	0,00	0,000	0,00	513,053	10,28	513,053	6,61
YILDIRIM PETROL TİC. VE NAKLİYAT A.Ş.	0,000	0,00	0,000	0,00	334,860	6,71	334,860	4,31
KADOOĞLU PETROLÇÜLÜK TAŞIMACILIK TİC. SAN. İTHALAT VE İHRACAT A.Ş.	0,000	0,00	0,000	0,00	331,053	6,64	331,053	4,26
MİLANGAZ LPG DAĞITIM TİC. VE SAN. A.Ş.	155,331	5,81	0,000	0,00	137,967	2,77	293,298	3,78
ORALGAZ SAN. VE TİC. A.Ş.	0,000	0,00	0,000	0,00	64,263	1,29	64,263	0,83
ERAGAZ PETROL ÜRÜNLERİ SAN. VE TİC. A.Ş.	0,000	0,00	0,000	0,00	47,625	0,95	47,625	0,61
ERGAZ SAN. VE TİC. A.Ş.	46,450	1,74	0,000	0,00	0,000	0,00	46,450	0,60
EUROGAZ GAZ DAĞITIM A.Ş.	0,000	0,00	36,808	36,60	0,000	0,00	36,808	0,47
GÜVENAL GAZ SAN. VE TİC. A.Ş.	0,000	0,00	0,000	0,00	6,738	0,14	6,738	0,09
TOPLAM	2.673,600	100	100,572	100	4.988,871	100	7.763,043	100

Tablo 5.18: Bitlis

Lisans Sahibinin Unvanı	Tüplügaz		Dökme gaz		Otogaz		Toplam	
	Satış(ton)	Pay(%)	Satış(ton)	Pay(%)	Satış(ton)	Pay(%)	Satış(ton)	Pay(%)
AYGAZ A.Ş.	1.474,834	55,10	33,135	32,16	1.289,671	19,52	2.797,640	29,81
İPRAGAZ A.Ş.	788,182	29,45	8,903	8,64	199,746	3,02	996,831	10,62
PETROL OFİSİ A.Ş.	0,000	0,00	0,000	0,00	896,372	13,57	896,372	9,55
YURTPET AKARYAKIT LPG DAĞITIM PAZARLAMA SAN. VE TİC. LTD. ŞTİ.	0,000	0,00	0,000	0,00	612,242	9,27	612,242	6,52
MİLANGAZ LPG DAĞITIM TİC. VE SAN. A.Ş.	413,734	15,46	0,000	0,00	128,462	1,94	542,196	5,78
AYTEMİZ AKARYAKIT DAĞITIM A.Ş.	0,000	0,00	0,000	0,00	470,473	7,12	470,473	5,01
ÇELEBİ GAZ DOLUM ÜNİTESİ PETROL ÜRÜNLERİ NAKLİYE MOTORLU TAŞIT VE OTO GAZ MONTAJ OTO PARÇA SAN. VE TİC. A.Ş.	0,000	0,00	0,000	0,00	406,320	6,15	406,320	4,33
OFİSGAZ LPG PETROL TAŞIMACILIK İNŞAAT İTHALAT İHRACAT SAN. TİC. A.Ş.	0,000	0,00	0,000	0,00	392,345	5,94	392,345	4,18
AKPET GAZ A.Ş.	0,000	0,00	0,000	0,00	284,038	4,30	284,038	3,03
YILDIRIM PETROL TİC. VE NAKLİYAT A.Ş.	0,000	0,00	0,000	0,00	279,994	4,24	279,994	2,98
SHELL & TURCAS PETROL A.Ş.	0,000	0,00	0,000	0,00	279,706	4,23	279,706	2,98
BP PETROLLERİ A.Ş.	0,000	0,00	0,000	0,00	251,817	3,81	251,817	2,68
MAVİGÖL GAZ OTOMOTİV TEKSTİL İNŞAAT İLETİŞİM TURİZM GIDA EĞİTİM SAN. VE TİC. A.Ş.	0,000	0,00	0,000	0,00	221,520	3,35	221,520	2,36
EROL GAZ İNŞAAT NAKLİYE GIDA VE PETROL ÜRÜNLERİ OTOMOTİV SAN. VE TİC. A.Ş.	0,000	0,00	0,000	0,00	210,710	3,19	210,710	2,25
GÜVENAL GAZ SAN. VE TİC. A.Ş.	0,000	0,00	0,000	0,00	184,576	2,79	184,576	1,97
TP PETROL DAĞITIM A.Ş.	0,000	0,00	0,000	0,00	161,364	2,44	161,364	1,72
NARGAZ LPG DOLUM TEVZİİ İNŞAAT SAN. VE TİC. A.Ş.	0,000	0,00	0,000	0,00	139,540	2,11	139,540	1,49
KADOOĞLU PETROLCÜLÜK TAŞIMACILIK TİC. SAN. İTHALAT VE İHRACAT A.Ş.	0,000	0,00	0,000	0,00	118,181	1,79	118,181	1,26
ERGAZ SAN. VE TİC. A.Ş.	0,000	0,00	60,999	59,20	0,000	0,00	60,999	0,65
HÜRGAZ TİC. VE SAN. A.Ş.	0,000	0,00	0,000	0,00	55,500	0,84	55,500	0,59
NORM GAZ PETROL ÜRÜNLERİ SAN.İ TİC. A.Ş. ÇORUM	0,000	0,00	0,000	0,00	18,420	0,28	18,420	0,20
SOİL GAZ DAĞITIM PETROL DEPOLAMA PAZARLAMA SAN. VE TİC. A.Ş.	0,000	0,00	0,000	0,00	4,500	0,07	4,500	0,05
TOPLAM	2.676,750	100	103,037	100	6.605,497	100	9.385,284	100

Tablo 5.19: Bolu

Lisans Sahibinin Unvanı	Tüplügaz		Dökmegaz		Otogaz		Toplam	
	Satış(ton)	Pay(%)	Satış(ton)	Pay(%)	Satış(ton)	Pay(%)	Satış(ton)	Pay(%)
AYGAZ A.Ş.	1.407,851	47,16	169,054	27,22	8.940,368	36,87	10.517,273	37,76
SHELL & TURCAS PETROL A.Ş.	0,000	0,00	0,000	0,00	5.351,421	22,07	5.351,421	19,21
PETROL OFİSİ A.Ş.	0,000	0,00	0,000	0,00	2.455,844	10,13	2.455,844	8,82
İPRAGAZ A.Ş.	822,682	27,56	418,849	67,43	1.017,204	4,19	2.258,735	8,11
HÜRGAZ TİC. VE SAN. A.Ş.	0,000	0,00	9,670	1,56	1.155,350	4,76	1.165,020	4,18
BP PETROLLERİ A.Ş.	0,000	0,00	0,000	0,00	1.011,626	4,17	1.011,626	3,63
YURTPET AKARYAKIT LPG DAĞITIM PAZARLAMA SAN. VE TİC. LTD. ŞTİ.	0,000	0,00	0,000	0,00	952,949	3,93	952,949	3,42
GESAN YATIRIM VE TİC. A.Ş.	0,000	0,00	0,000	0,00	911,355	3,76	911,355	3,27
AKPET GAZ A.Ş.	0,000	0,00	0,000	0,00	869,686	3,59	869,686	3,12
MİLANGAZ LPG DAĞITIM TİC. VE SAN. A.Ş.	332,871	11,15	0,000	0,00	227,219	0,94	560,090	2,01
HABAŞ PETROL ÜRÜNLERİ SAN. VE TİC. A.Ş.	338,881	11,35	0,000	0,00	0,000	0,00	338,881	1,22
TERMOPET AKARYAKIT NAKLİYAT VE TİC. LTD. ŞTİ.	0,000	0,00	0,000	0,00	246,935	1,02	246,935	0,89
TP PETROL DAĞITIM A.Ş.	0,000	0,00	0,000	0,00	223,713	0,92	223,713	0,80
GASCOMET PETROL DAĞITIM SAN. VE TİC. A.Ş.	0,000	0,00	0,000	0,00	194,487	0,80	194,487	0,70
ULUSGAZ PETROL VE PETROL ÜRÜNLERİ NAKLİYE SAN. VE TİC. LTD. ŞTİ.	0,000	0,00	0,000	0,00	157,860	0,65	157,860	0,57
GÜNEYGAZ LPG SAN. VE TİC. A.Ş.	0,000	0,00	0,000	0,00	122,180	0,50	122,180	0,44
TRABZONGAZ LPG SAN. NAKLİYAT VE TİC. A.Ş.	0,000	0,00	0,000	0,00	110,120	0,45	110,120	0,40
ERGAZ SAN. VE TİC. A.Ş.	44,048	1,48	0,000	0,00	52,330	0,22	96,378	0,35
TOTAL OIL TÜRKİYE A.Ş.	0,000	0,00	0,000	0,00	93,850	0,39	93,850	0,34
AYTEMİZ AKARYAKIT DAĞITIM A.Ş.	0,000	0,00	0,000	0,00	76,101	0,31	76,101	0,27
KADOOĞLU PETROLÇÜLÜK TAŞIMACILIK TİC. SAN. İTHALAT VE İHRACAT A.Ş.	0,000	0,00	0,000	0,00	43,156	0,18	43,156	0,15
AKÇAĞAZ PETROL ÜRÜNLERİ SAN. VE TİC. A.Ş.	38,815	1,30	0,000	0,00	0,000	0,00	38,815	0,14
SURGAZ AKARYAKIT NAKLİYE SAN. VE TİC. LTD. ŞTİ.	0,000	0,00	0,000	0,00	25,980	0,11	25,980	0,09
ANADOLUGAZ TİC. VE SAN. A.Ş.	0,000	0,00	23,550	3,79	0,000	0,00	23,550	0,08
ERAGAZ PETROL ÜRÜNLERİ SAN. VE TİC. A.Ş.	0,000	0,00	0,000	0,00	5,798	0,02	5,798	0,02
TURKUAZ PETROL ÜRÜNLERİ A.Ş.	0,000	0,00	0,000	0,00	4,720	0,02	4,720	0,02
TOPLAM	2.985,148	100	621,123	100	24.250,252	100	27.856,523	100

Tablo 5.20: Burdur

Lisans Sahibinin Unvanı	Tüplügaz		Dökmegaz		Otogaz		Toplam	
	Satış(ton)	Pay(%)	Satış(ton)	Pay(%)	Satış(ton)	Pay(%)	Satış(ton)	Pay(%)
AYGAZ A.Ş.	1.076,274	29,52	16,102	8,76	4.484,461	21,32	5.576,837	22,43
GESAN YATIRIM VE TİC. A.Ş.	0,000	0,00	0,000	0,00	3.987,188	18,96	3.987,188	16,04
İPRGAZ A.Ş.	1.433,771	39,33	103,693	56,40	1.228,600	5,84	2.766,064	11,13
PETROL OFİSİ A.Ş.	0,000	0,00	0,000	0,00	2.539,260	12,07	2.539,260	10,21
MİLANGAZ LPG DAĞITIM TİC. VE SAN. A.Ş.	402,934	11,05	0,000	0,00	1.199,329	5,70	1.602,263	6,45
BP PETROLLERİ A.Ş.	0,000	0,00	0,000	0,00	1.117,965	5,32	1.117,965	4,50
AKPET GAZ A.Ş.	0,000	0,00	0,000	0,00	1.018,205	4,84	1.018,205	4,10
YURTPET AKARYAKIT LPG DAĞITIM PAZARLAMA SAN. VE TİC. LTD. ŞTİ.	0,000	0,00	10,650	5,79	961,731	4,57	972,381	3,91
KONGAZ PETROL ÜRÜNLERİ PAZARLAMA SAN. VE TİC. A.Ş.	567,553	15,57	52,800	28,72	183,910	0,87	804,263	3,24
SHELL & TURCAS PETROL A.Ş.	0,000	0,00	0,000	0,00	723,862	3,44	723,862	2,91
TP PETROL DAĞITIM A.Ş.	0,000	0,00	0,000	0,00	716,692	3,41	716,692	2,88
KALELİ BEST GAZ İNŞAAT NAKLİYE SAN. VE TİC. LTD. ŞTİ.	0,000	0,00	0,000	0,00	647,810	3,08	647,810	2,61
ANTGAZ LİKİT PETROL GAZI SAN. VE TİC. LTD. ŞTİ.	9,272	0,25	0,620	0,34	559,510	2,66	569,402	2,29
HÜRGAZ TİC. VE SAN. A.Ş.	0,000	0,00	0,000	0,00	460,469	2,19	460,469	1,85
TERMOPET AKARYAKIT NAKLİYAT VE TİC. LTD. ŞTİ.	0,000	0,00	0,000	0,00	238,351	1,13	238,351	0,96
GÜVENAL GAZ SAN. VE TİC. A.Ş.	0,000	0,00	0,000	0,00	229,385	1,09	229,385	0,92
TOTAL OIL TÜRKİYE A.Ş.	0,000	0,00	0,000	0,00	219,028	1,04	219,028	0,88
ERGAZ SAN. VE TİC. A.Ş.	154,636	4,24	0,000	0,00	0,000	0,00	154,636	0,62
AYTEMİZ AKARYAKIT DAĞITIM A.Ş.	0,000	0,00	0,000	0,00	151,432	0,72	151,432	0,61
SURGAZ AKARYAKIT NAKLİYE SAN. VE TİC. LTD. ŞTİ.	0,000	0,00	0,000	0,00	120,790	0,57	120,790	0,49
ANADOLUGAZ TİC. VE SAN. A.Ş.	0,000	0,00	0,000	0,00	90,700	0,43	90,700	0,36
YILDIRIM PETROL TİC. VE NAKLİYAT A.Ş.	0,000	0,00	0,000	0,00	80,685	0,38	80,685	0,32
HABAŞ PETROL ÜRÜNLERİ SAN. VE TİC. A.Ş.	0,000	0,00	0,000	0,00	60,100	0,29	60,100	0,24
ORALGAZ SAN. VE TİC. A.Ş.	0,000	0,00	0,000	0,00	11,208	0,05	11,208	0,05
GÜNEŞ GAZ ULUSLARARASI NAKLİYAT TİC. VE SAN. A.Ş.	1,332	0,04	0,000	0,00	0,000	0,00	1,332	0,01
TOPLAM	3.645,772	100	183,865	100	21.030,671	100	24.860,308	100

Tablo 5.21: Bursa

Lisans Sahibinin Unvanı	Tüplügaz		Dökmegaz		Otogaz		Toplam	
	Satış(ton)	Pay(%)	Satış(ton)	Pay(%)	Satış(ton)	Pay(%)	Satış(ton)	Pay(%)
AYGAZ A.Ş.	8.238,269	47,46	289,465	18,96	31.798,460	31,92	40.326,194	34,03
SHELL & TURCAS PETROL A.Ş.	0,000	0,00	0,000	0,00	18.051,839	18,12	18.051,839	15,23
PETROL OFİSİ A.Ş.	0,000	0,00	0,000	0,00	11.550,942	11,60	11.550,942	9,75
TOTAL OIL TÜRKİYE A.Ş.	0,000	0,00	15,973	1,05	10.396,439	10,44	10.412,412	8,79
BP PETROLLERİ A.Ş.	0,000	0,00	0,000	0,00	10.231,718	10,27	10.231,718	8,64
İPRAGAZ A.Ş.	4.710,338	27,14	1.185,356	77,64	2.505,467	2,52	8.401,161	7,09
NORM GAZ PETROL ÜRÜNLERİ SAN.İ TİC. A.Ş. ÇORUM	0,000	0,00	0,000	0,00	4.062,082	4,08	4.062,082	3,43
MİLANGAZ LPG DAĞITIM TİC. VE SAN. A.Ş.	2.747,383	15,83	0,000	0,00	1.146,032	1,15	3.893,415	3,29
AYTEMİZ AKARYAKIT DAĞITIM A.Ş.	0,000	0,00	0,000	0,00	2.040,208	2,05	2.040,208	1,72
AKPET GAZ A.Ş.	0,000	0,00	0,000	0,00	1.299,914	1,31	1.299,914	1,10
ERGAZ SAN. VE TİC. A.Ş.	1.063,288	6,13	9,560	0,63	83,240	0,08	1.156,088	0,98
TP PETROL DAĞITIM A.Ş.	0,000	0,00	0,000	0,00	977,859	0,98	977,859	0,83
ORALGAZ SAN. VE TİC. A.Ş.	0,000	0,00	0,000	0,00	958,605	0,96	958,605	0,81
GÜVENAL GAZ SAN. VE TİC. A.Ş.	0,000	0,00	0,000	0,00	852,872	0,86	852,872	0,72
STAR SIVILAŞTIRILMIŞ GAZLAR DAĞITIM VE PAZARLAMA A.Ş.	0,000	0,00	0,000	0,00	817,074	0,82	817,074	0,69
ASGAZ ANADOLU SINAİGAZLAR A.Ş.	476,802	2,75	0,000	0,00	222,136	0,22	698,938	0,59
HABAŞ PETROL ÜRÜNLERİ SAN. VE TİC. A.Ş.	100,536	0,58	0,000	0,00	555,220	0,56	655,756	0,55
GESAN YATIRIM VE TİC. A.Ş.	0,000	0,00	0,000	0,00	597,441	0,60	597,441	0,50
YURTPET AKARYAKIT LPG DAĞITIM PAZARLAMA SAN. VE TİC. LTD. ŞTİ.	0,000	0,00	0,000	0,00	322,999	0,32	322,999	0,27
KOÇGAZ DOLUM TESİSLERİ VE PETROL ÜRÜNLERİ, NAKLİYAT, OTOMOTİV, İNŞAAT, GIDA, İTHALAT, İHRACAK SAN. VE TİC. LTD. ŞTİ.	0,000	0,00	0,000	0,00	295,096	0,30	295,096	0,25
HÜRGAZ TİC. VE SAN. A.Ş.	0,000	0,00	0,000	0,00	242,650	0,24	242,650	0,20
AKGAZ TİC. VE SAN. A.Ş.	0,000	0,00	0,000	0,00	229,640	0,23	229,640	0,19
YILDIRIM PETROL TİC. VE NAKLİYAT A.Ş.	0,000	0,00	0,000	0,00	110,534	0,11	110,534	0,09
ANADOLUGAZ TİC. VE SAN. A.Ş.	0,000	0,00	0,000	0,00	109,780	0,11	109,780	0,09
KADOOĞLU PETROLÇÜLÜK TAŞIMACILIK TİC. SAN. İTHALAT VE İHRACAT A.Ş.	0,000	0,00	0,000	0,00	79,580	0,08	79,580	0,07
GASCOME PETROL DAĞITIM SAN. VE TİC. A.Ş.	0,000	0,00	0,000	0,00	59,396	0,06	59,396	0,05
AKÇAĞAZ PETROL ÜRÜNLERİ SAN. VE TİC. A.Ş.	10,568	0,06	26,360	1,73	0,000	0,00	36,928	0,03
GÜNEYGAZ LPG SAN. VE TİC. A.Ş.	7,756	0,04	0,000	0,00	0,000	0,00	7,756	0,01
TERMOPET AKARYAKIT NAKLİYAT VE TİC. LTD. ŞTİ.	0,000	0,00	0,000	0,00	5,112	0,01	5,112	0,00
TURKUVAZ PETROL ÜRÜNLERİ A.Ş.	0,000	0,00	0,000	0,00	4,540	0,00	4,540	0,00
GÜNEŞ GAZ ULUSLARARASI NAKLİYAT TİC. VE SAN. A.Ş.	2,658	0,02	0,000	0,00	0,000	0,00	2,658	0,00
TOPLAM	17.357,598	100	1.526,714	100	99.606,875	100	118.491,187	100

Tablo 5.22: Çanakkale

Lisans Sahibinin Unvanı	Tüplügaz		Dökmegaz		Otogaz		Toplam	
	Satış(ton)	Pay(%)	Satış(ton)	Pay(%)	Satış(ton)	Pay(%)	Satış(ton)	Pay(%)
AYGAZ A.Ş.	3.598,801	49,02	64,927	4,77	4.630,405	21,03	8.294,133	27,00
PETROL OFİSİ A.Ş.	0,000	0,00	0,000	0,00	5.795,356	26,32	5.795,356	18,86
İPRGAZ A.Ş.	2.039,446	27,78	189,542	13,93	1.111,041	5,05	3.340,029	10,87
SHELL & TURCAS PETROL A.Ş.	0,000	0,00	0,000	0,00	2.705,977	12,29	2.705,977	8,81
MİLANGAZ LPG DAĞITIM TİC. VE SAN. A.Ş.	1.391,151	18,95	7,755	0,57	465,611	2,11	1.864,517	6,07
GÜVENAL GAZ SAN. VE TİC. A.Ş.	0,000	0,00	0,000	0,00	1.321,909	6,00	1.321,909	4,30
TOTAL OIL TÜRKİYE A.Ş.	0,000	0,00	8,021	0,59	1.254,526	5,70	1.262,547	4,11
AKPET GAZ A.Ş.	0,000	0,00	0,000	0,00	1.153,815	5,24	1.153,815	3,76
HİSARGAZ AKARYAKIT NAKLİYE SAN. İNŞAAT TİC. TURİZM İTHALAT İHRACAT LTD. ŞTİ.	0,000	0,00	943,800	69,35	0,000	0,00	943,800	3,07
YURTPET AKARYAKIT LPG DAĞITIM PAZARLAMA SAN. VE TİC. LTD. ŞTİ.	0,000	0,00	0,000	0,00	911,786	4,14	911,786	2,97
BP PETROLLERİ A.Ş.	0,000	0,00	0,000	0,00	870,974	3,96	870,974	2,84
TP PETROL DAĞITIM A.Ş.	0,000	0,00	0,000	0,00	605,185	2,75	605,185	1,97
AYTEMİZ AKARYAKIT DAĞITIM A.Ş.	0,000	0,00	0,000	0,00	468,279	2,13	468,279	1,52
HABAŞ PETROL ÜRÜNLERİ SAN. VE TİC. A.Ş.	19,472	0,27	0,000	0,00	356,230	1,62	375,702	1,22
GÜNEŞ GAZ ULUSLARARASI NAKLİYAT TİC. VE SAN. A.Ş.	174,774	2,38	146,813	10,79	0,000	0,00	321,587	1,05
YILDIRIM PETROL TİC. VE NAKLİYAT A.Ş.	0,000	0,00	0,000	0,00	196,997	0,89	196,997	0,64
HÜRGAZ TİC. VE SAN. A.Ş.	0,000	0,00	0,000	0,00	111,370	0,51	111,370	0,36
ERGAZ SAN. VE TİC. A.Ş.	75,780	1,03	0,000	0,00	0,000	0,00	75,780	0,25
TRABZONGAZ LPG SAN. NAKLİYAT VE TİC. A.Ş.	42,270	0,58	0,000	0,00	0,000	0,00	42,270	0,14
TURKUAZ PETROL ÜRÜNLERİ A.Ş.	0,000	0,00	0,000	0,00	37,600	0,17	37,600	0,12
TERMOPET AKARYAKIT NAKLİYAT VE TİC. LTD. ŞTİ.	0,000	0,00	0,000	0,00	17,205	0,08	17,205	0,06
KADOOĞLU PETROLÇÜLÜK TAŞIMACILIK TİC. SAN. İTHALAT VE İHRACAT A.Ş.	0,000	0,00	0,000	0,00	5,000	0,02	5,000	0,02
TOPLAM	7.341,694	100	1.360,858	100	22.019,266	100	30.721,818	100

Tablo 5.23: Çankırı

Lisans Sahibinin Unvanı	Tüplügaz		Dökmegaz		Otogaz		Toplam	
	Satış(ton)	Pay(%)	Satış(ton)	Pay(%)	Satış(ton)	Pay(%)	Satış(ton)	Pay(%)
AYGAZ A.Ş.	730,435	48,51	10,901	12,61	1.967,958	15,98	2.709,294	19,48
MİLANGAZ LPG DAĞITIM TİC. VE SAN. A.Ş.	175,813	11,68	0,000	0,00	1.635,976	13,28	1.811,789	13,03
İPRAGAZ A.Ş.	505,714	33,59	74,151	85,77	642,878	5,22	1.222,743	8,79
TP PETROL DAĞITIM A.Ş.	0,000	0,00	0,000	0,00	1.095,156	8,89	1.095,156	7,87
PETROL OFİSİ A.Ş.	0,000	0,00	0,000	0,00	959,256	7,79	959,256	6,90
KALELİ BEST GAZ İNŞAAT NAKLİYE SAN. VE TİC. LTD. ŞTİ.	0,000	0,00	0,000	0,00	834,510	6,77	834,510	6,00
SHELL & TURCAS PETROL A.Ş.	0,000	0,00	0,000	0,00	783,248	6,36	783,248	5,63
HÜRGAZ TİC. VE SAN. A.Ş.	0,000	0,00	0,000	0,00	744,460	6,04	744,460	5,35
AYTEMİZ AKARYAKIT DAĞITIM A.Ş.	0,000	0,00	0,000	0,00	741,493	6,02	741,493	5,33
ORALGAZ SAN. VE TİC. A.Ş.	0,000	0,00	0,000	0,00	682,920	5,54	682,920	4,91
GAZPA AKARYAKIT ÜRÜNLERİ PAZARLAMA SAN. VE TİC. LTD. ŞTİ.	0,000	0,00	0,000	0,00	312,960	2,54	312,960	2,25
AKGAZ TİC. VE SAN. A.Ş.	0,000	0,00	0,000	0,00	291,900	2,37	291,900	2,10
KADOOĞLU PETROLÇÜLÜK TAŞIMACILIK TİC. SAN. İTHALAT VE İHRACAT A.Ş.	0,000	0,00	0,000	0,00	283,618	2,30	283,618	2,04
BP PETROLLERİ A.Ş.	0,000	0,00	0,000	0,00	259,941	2,11	259,941	1,87
GÜVENAL GAZ SAN. VE TİC. A.Ş.	0,000	0,00	0,000	0,00	216,588	1,76	216,588	1,56
GESAN YATIRIM VE TİC. A.Ş.	0,000	0,00	0,000	0,00	203,550	1,65	203,550	1,46
HABAŞ PETROL ÜRÜNLERİ SAN. VE TİC. A.Ş.	0,000	0,00	0,000	0,00	198,650	1,61	198,650	1,43
ANADOLUGAZ TİC. VE SAN. A.Ş.	93,770	6,23	0,000	0,00	55,740	0,45	149,510	1,07
YURTPET AKARYAKIT LPG DAĞITIM PAZARLAMA SAN. VE TİC. LTD. ŞTİ.	0,000	0,00	0,000	0,00	147,628	1,20	147,628	1,06
AKPET GAZ A.Ş.	0,000	0,00	0,000	0,00	108,717	0,88	108,717	0,78
TERMOPET AKARYAKIT NAKLİYAT VE TİC. LTD. ŞTİ.	0,000	0,00	0,000	0,00	77,012	0,63	77,012	0,55
TURKUAZ PETROL ÜRÜNLERİ A.Ş.	0,000	0,00	0,000	0,00	60,730	0,49	60,730	0,44
ESGAZ LPG DAĞITIM SAN. VE TİC. A.Ş.	0,000	0,00	0,000	0,00	8,490	0,07	8,490	0,06
KALEGAZ PETROL ÜRÜNLERİ TİC. VE SAN. A.Ş.	0,000	0,00	0,000	0,00	4,340	0,04	4,340	0,03
GÜNEŞ GAZ ULUSLARARASI NAKLİYAT TİC. VE SAN. A.Ş.	0,000	0,00	1,400	1,62	0,000	0,00	1,400	0,01
TOPLAM	1.505,732	100	86,452	100	12.317,719	100	13.909,903	100

Tablo 5.24: Çorum

Lisans Sahibinin Unvanı	Tüplügaz		Dökmegaz		Otogaz		Toplam	
	Satış(ton)	Pay(%)	Satış(ton)	Pay(%)	Satış(ton)	Pay(%)	Satış(ton)	Pay(%)
AYGAZ A.Ş.	2.093,518	45,09	0,000	0,00	4.643,981	12,29	6.737,499	15,85
KALELİ BEST GAZ İNŞAAT NAKLİYE SAN. VE TİC. LTD. ŞTİ.	0,000	0,00	0,000	0,00	5.874,872	15,54	5.874,872	13,82
MİLANGAZ LPG DAĞITIM TİC. VE SAN. A.Ş.	1.248,380	26,89	0,000	0,00	4.023,413	10,65	5.271,793	12,40
GAZPA AKARYAKIT ÜRÜNLERİ PAZARLAMA SAN. VE TİC. LTD. ŞTİ.	179,305	3,86	10,790	16,43	4.367,360	11,56	4.557,455	10,72
SHELL & TURCAS PETROL A.Ş.	0,000	0,00	0,000	0,00	3.375,784	8,93	3.375,784	7,94
İPRAGAZ A.Ş.	957,784	20,63	50,121	76,31	2.302,358	6,09	3.310,263	7,79
TP PETROL DAĞITIM A.Ş.	0,000	0,00	0,000	0,00	2.727,684	7,22	2.727,684	6,42
PETROL OFİSİ A.Ş.	0,000	0,00	0,000	0,00	2.490,679	6,59	2.490,679	5,86
AYTEMİZ AKARYAKIT DAĞITIM A.Ş.	0,000	0,00	0,000	0,00	1.970,460	5,21	1.970,460	4,64
ALGAZ AKARYAKIT LPG DAĞITIM VE NAKLİYE TİC. LTD. ŞTİ.	0,000	0,00	0,000	0,00	1.078,363	2,85	1.078,363	2,54
HABAŞ PETROL ÜRÜNLERİ SAN. VE TİC. A.Ş.	0,000	0,00	0,000	0,00	1.071,170	2,83	1.071,170	2,52
HÜRGAZ TİC. VE SAN. A.Ş.	0,000	0,00	0,000	0,00	934,560	2,47	934,560	2,20
TOTAL OIL TÜRKİYE A.Ş.	0,000	0,00	0,000	0,00	829,139	2,19	829,139	1,95
AKPET GAZ A.Ş.	0,000	0,00	0,000	0,00	655,611	1,73	655,611	1,54
BİRGAZ PETROL ÜRÜNLERİ İNŞ.NAK.SAN. ve TİC. LTD. ŞTİ.	0,000	0,00	0,000	0,00	333,825	0,88	333,825	0,79
GÜNEYGAZ LPG SAN. VE TİC. A.Ş.	0,000	0,00	0,000	0,00	237,100	0,63	237,100	0,56
TRABZONGAZ LPG SAN. NAKLİYAT VE TİC. A.Ş.	0,000	0,00	0,000	0,00	227,660	0,60	227,660	0,54
AKGAZ TİC. VE SAN. A.Ş.	108,478	2,34	1,080	1,64	105,740	0,28	215,298	0,51
ANADOLUGAZ TİC. VE SAN. A.Ş.	0,000	0,00	3,690	5,62	146,480	0,39	150,170	0,35
YILDIRIM PETROL TİC. VE NAKLİYAT A.Ş.	0,000	0,00	0,000	0,00	127,562	0,34	127,562	0,30
BP PETROLLERİ A.Ş.	0,000	0,00	0,000	0,00	110,752	0,29	110,752	0,26
GESAN YATIRIM VE TİC. A.Ş.	0,000	0,00	0,000	0,00	103,945	0,28	103,945	0,24
ERGAZ SAN. VE TİC. A.Ş.	55,469	1,19	0,000	0,00	0,000	0,00	55,469	0,13
ENERJİ GAZ A.Ş.	0,000	0,00	0,000	0,00	30,874	0,08	30,874	0,07
ERAGAZ PETROL ÜRÜNLERİ SAN. VE TİC. A.Ş.	0,000	0,00	0,000	0,00	14,000	0,04	14,000	0,03
TERMOPET AKARYAKIT NAKLİYAT VE TİC. LTD. ŞTİ.	0,000	0,00	0,000	0,00	8,170	0,02	8,170	0,02
YURTPET AKARYAKIT LPG DAĞITIM PAZARLAMA SAN. VE TİC. LTD. ŞTİ.	0,000	0,00	0,000	0,00	3,502	0,01	3,502	0,01
TOPLAM	4.642,934	100	65,681	100	37.795,044	100	42.503,659	100

Tablo 5.25: Denizli

Lisans Sahibinin Unvanı	Tüplügaz		Dökmegaz		Otogaz		Toplam	
	Satış(ton)	Pay(%)	Satış(ton)	Pay(%)	Satış(ton)	Pay(%)	Satış(ton)	Pay(%)
AYGAZ A.Ş.	5.086,097	36,96	74,157	15,60	16.846,295	26,93	22.006,549	28,65
İPRAGAZ A.Ş.	4.327,744	31,45	369,923	77,84	4.134,687	6,61	8.832,354	11,50
PETROL OFİSİ A.Ş.	0,000	0,00	0,000	0,00	6.830,351	10,92	6.830,351	8,89
BP PETROLLERİ A.Ş.	0,000	0,00	0,000	0,00	5.847,774	9,35	5.847,774	7,61
MİLANGAZ LPG DAĞITIM TİC. VE SAN. A.Ş.	1.761,817	12,80	0,000	0,00	3.832,399	6,13	5.594,216	7,28
SHELL & TURCAS PETROL A.Ş.	0,000	0,00	0,000	0,00	4.709,726	7,53	4.709,726	6,13
PAMUKKALE GAZ LPG DAĞITIM VE TAŞIMACILIK BETON MADEN PETROL KİMYA SAN. VE TİC. LTD. ŞTİ.	1.906,968	13,86	0,000	0,00	2.302,275	3,68	4.209,243	5,48
ORALGAZ SAN. VE TİC. A.Ş.	0,000	0,00	0,000	0,00	3.518,210	5,62	3.518,210	4,58
YILDIRIM PETROL TİC. VE NAKLİYAT A.Ş.	0,000	0,00	0,000	0,00	2.446,423	3,91	2.446,423	3,19
KOÇGAZ DOLUM TESİSLERİ VE PETROL ÜRÜNLERİ, NAKLİYAT, OTOMOTİV, İNŞAAT, GIDA, İTHALAT, İHRACAK SAN. VE TİC. LTD. ŞTİ.	0,000	0,00	0,000	0,00	2.358,001	3,77	2.358,001	3,07
GESAN YATIRIM VE TİC. A.Ş.	0,000	0,00	0,000	0,00	2.220,473	3,55	2.220,473	2,89
GÜVENAL GAZ SAN. VE TİC. A.Ş.	0,000	0,00	0,000	0,00	1.447,208	2,31	1.447,208	1,88
YURTPET AKARYAKIT LPG DAĞITIM PAZARLAMA SAN. VE TİC. LTD. ŞTİ.	0,000	0,00	0,000	0,00	1.407,595	2,25	1.407,595	1,83
TOTAL OIL TÜRKİYE A.Ş.	0,000	0,00	0,000	0,00	1.317,751	2,11	1.317,751	1,72
AKPET GAZ A.Ş.	0,000	0,00	0,000	0,00	740,011	1,18	740,011	0,96
PEGAGAZ A.Ş.	553,644	4,02	0,000	0,00	0,000	0,00	553,644	0,72
TP PETROL DAĞITIM A.Ş.	0,000	0,00	0,000	0,00	526,448	0,84	526,448	0,69
ANADOLUGAZ TİC. VE SAN. A.Ş.	0,000	0,00	31,140	6,55	399,820	0,64	430,960	0,56
TERMOPET AKARYAKIT NAKLİYAT VE TİC. LTD. ŞTİ.	0,000	0,00	0,000	0,00	402,367	0,64	402,367	0,52
HÜRGAZ TİC. VE SAN. A.Ş.	0,000	0,00	0,000	0,00	394,720	0,63	394,720	0,51
EUROPETGAZ LPG DAĞITIM TAŞIMACILIK SAN. VE TİC. A.Ş.	0,000	0,00	0,000	0,00	225,189	0,36	225,189	0,29
ENERJİ GAZ A.Ş.	0,000	0,00	0,000	0,00	214,270	0,34	214,270	0,28
ERGAZ SAN. VE TİC. A.Ş.	100,115	0,73	0,000	0,00	108,770	0,17	208,885	0,27
AYTEMİZ AKARYAKIT DAĞITIM A.Ş.	0,000	0,00	0,000	0,00	188,355	0,30	188,355	0,25
HABAŞ PETROL ÜRÜNLERİ SAN. VE TİC. A.Ş.	0,000	0,00	0,000	0,00	96,050	0,15	96,050	0,13
GAZPA AKARYAKIT ÜRÜNLERİ PAZARLAMA SAN. VE TİC. LTD. ŞTİ.	0,000	0,00	0,000	0,00	50,110	0,08	50,110	0,07
GÜNEŞ GAZ ULUSLARARASI NAKLİYAT TİC. VE SAN. A.Ş.	24,217	0,18	0,000	0,00	0,000	0,00	24,217	0,03
TOPLAM	13.760,602	100	475,220	100	62.565,278	100	76.801,100	100

Tablo 5.26: Diyarbakır

Lisans Sahibinin Unvanı	Tüplügaz		Dökmegaz		Otogaz		Toplam	
	Satış(ton)	Pay(%)	Satış(ton)	Pay(%)	Satış(ton)	Pay(%)	Satış(ton)	Pay(%)
İPRAGAZ A.Ş.	4.205,192	48,39	43,629	3,99	4.772,201	12,96	9.021,022	19,35
AYGAZ A.Ş.	3.024,694	34,80	35,507	3,25	5.066,138	13,76	8.126,339	17,43
SHELL & TURCAS PETROL A.Ş.	0,000	0,00	0,000	0,00	4.890,903	13,28	4.890,903	10,49
MİLANGAZ LPG DAĞITIM TİC. VE SAN. A.Ş.	1.423,249	16,38	0,000	0,00	3.088,825	8,39	4.512,074	9,68
PETROL OFİSİ A.Ş.	0,000	0,00	0,000	0,00	3.776,684	10,25	3.776,684	8,10
ERAGAZ PETROL ÜRÜNLERİ SAN. VE TİC. A.Ş.	0,000	0,00	0,000	0,00	3.404,665	9,24	3.404,665	7,30
ŞANGAZ LPG AKARYAKIT ÜRÜNLERİ TARIM GIDA İNŞAAT SAN. VE TİC. A.Ş.	0,000	0,00	832,560	76,16	905,020	2,46	1.737,580	3,73
AKPET GAZ A.Ş.	0,000	0,00	0,000	0,00	1.429,535	3,88	1.429,535	3,07
KADOOĞLU PETROLCÜLÜK TAŞIMACILIK TİC. SAN. İTHALAT VE İHRACAT A.Ş.	0,000	0,00	0,000	0,00	1.149,794	3,12	1.149,794	2,47
AYTEMİZ AKARYAKIT DAĞITIM A.Ş.	0,000	0,00	0,000	0,00	961,067	2,61	961,067	2,06
BP PETROLLERİ A.Ş.	0,000	0,00	0,000	0,00	953,716	2,59	953,716	2,05
YÜCEL GAZ SAN. VE TİC. A.Ş.	0,000	0,00	1,740	0,16	736,650	2,00	738,390	1,58
ARGAZ LPG DOLUM TEVZİİ İNŞAAT SAN. VE TİC. A.Ş.	23,592	0,27	113,725	10,40	564,360	1,53	701,677	1,51
ÇELEBİ GAZ DOLUM ÜNİTESİ PETROL ÜRÜNLERİ NAKLİYE MOTORLU TAŞIT VE OTO GAZ MONTAJ OTO PARÇA SAN. VE TİC. A.Ş.	0,000	0,00	3,880	0,35	555,680	1,51	559,560	1,20
MAVİGÖL GAZ OTO. TEKS. İNŞ. İLETİŞİM TURİZM GIDA EĞİTİM SAN. VE TİC. A.Ş.	0,000	0,00	3,940	0,36	538,310	1,46	542,250	1,16
OFİSGAZ LPG PETROL TAŞIMACILIK İNŞAAT İTHALAT İHRACAT SAN. TİC. A.Ş.	0,000	0,00	0,000	0,00	469,844	1,28	469,844	1,01
TOTAL OIL TÜRKİYE A.Ş.	0,000	0,00	0,000	0,00	463,697	1,26	463,697	0,99
NARGAZ LPG DOLUM TEVZİİ İNŞAAT SAN. VE TİC. A.Ş.	12,672	0,15	8,700	0,80	438,940	1,19	460,312	0,99
YURTPET AKARYAKIT LPG DAĞITIM PAZARLAMA SAN. VE TİC. LTD. ŞTİ.	0,000	0,00	0,000	0,00	418,796	1,14	418,796	0,90
EROL GAZ İNŞAAT NAKLİYE GIDA VE PETROL ÜRÜNLERİ OTOMOTİV SAN. VE TİC. A.Ş.	0,000	0,00	24,720	2,26	331,620	0,90	356,340	0,76
KOÇGAZ DOLUM TESİSLERİ VE PETROL ÜRÜNLERİ, NAKLİYAT, OTOMOTİV, İNŞAAT, GIDA, İTHALAT, İHRACAK SAN. VE TİC. LTD. ŞTİ.	0,000	0,00	0,000	0,00	344,402	0,94	344,402	0,74
YILDIRIM PETROL TİC. VE NAKLİYAT A.Ş.	1,588	0,02	0,000	0,00	317,105	0,86	318,693	0,68
SOİL GAZ DAĞITIM PETROL DEPOLAMA PAZARLAMA SAN. VE TİC. A.Ş.	0,000	0,00	0,000	0,00	296,412	0,80	296,412	0,64
AVGAZ LPG DOLUM TEVZİ PETROL İNŞAAT NAKLİYAT LİMİTET ŞİRKETİ	0,000	0,00	0,000	0,00	242,900	0,66	242,900	0,52
GESAN YATIRIM VE TİC. A.Ş.	0,000	0,00	0,000	0,00	157,336	0,43	157,336	0,34
HABAŞ PETROL ÜRÜNLERİ SAN. VE TİC. A.Ş.	0,000	0,00	0,000	0,00	157,080	0,43	157,080	0,34
HÜRGAZ TİC. VE SAN. A.Ş.	0,000	0,00	0,000	0,00	121,270	0,33	121,270	0,26
GÜVENAL GAZ SAN. VE TİC. A.Ş.	0,000	0,00	0,000	0,00	93,976	0,26	93,976	0,20
SURGAZ AKARYAKIT NAKLİYE SAN. VE TİC. LTD. ŞTİ.	0,000	0,00	0,000	0,00	87,200	0,24	87,200	0,19
EUROGAZ GAZ DAĞITIM A.Ş.	0,000	0,00	15,722	1,44	50,567	0,14	66,289	0,14
EKSON GRUP PETROLCÜLÜK SAN. VE TİC. A.Ş.	0,000	0,00	0,000	0,00	37,687	0,10	37,687	0,08
MARGAZ LPG DOLUM TEVZİİ TİC. VE SAN. A.Ş.	0,000	0,00	9,090	0,83	0,000	0,00	9,090	0,02
ŞARKGAZ VE MADENİ YAĞLAR A.Ş.	0,000	0,00	0,000	0,00	5,880	0,02	5,880	0,01
TOPLAM	8.690,987	100	1.093,213	100	36.828,260	100	46.612,460	100

Tablo 5.27:Düzce

Lisans Sahibinin Unvanı	Tüplügaz		Dökme gaz		Otogaz		Toplam	
	Satış(ton)	Pay(%)	Satış(ton)	Pay(%)	Satış(ton)	Pay(%)	Satış(ton)	Pay(%)
AYGAZ A.Ş.	1.288,654	34,86	8,261	9,55	4.093,240	16,03	5.390,155	18,39
PETROL OFİSİ A.Ş.	0,000	0,00	0,000	0,00	4.309,400	16,88	4.309,400	14,70
İPRAGAZ A.Ş.	1.430,976	38,71	78,250	90,45	2.170,907	8,50	3.680,133	12,56
SHELL & TURCAS PETROL A.Ş.	0,000	0,00	0,000	0,00	3.102,317	12,15	3.102,317	10,58
BP PETROLLERİ A.Ş.	0,000	0,00	0,000	0,00	2.784,892	10,91	2.784,892	9,50
YURTPET AKARYAKIT LPG DAĞITIM PAZARLAMA SAN. VE TİC. LTD. ŞTİ.	0,000	0,00	0,000	0,00	1.742,377	6,83	1.742,377	5,94
MİLANGAZ LPG DAĞITIM TİC. VE SAN. A.Ş.	398,720	10,79	0,000	0,00	1.286,965	5,04	1.685,685	5,75
ULUSGAZ PETROL VE PETROL ÜRÜNLERİ NAKLİYE SAN. VE TİC. LTD. ŞTİ.	0,000	0,00	0,000	0,00	1.647,330	6,45	1.647,330	5,62
TOTAL OIL TÜRKİYE A.Ş.	0,000	0,00	0,000	0,00	813,825	3,19	813,825	2,78
GÜVENAL GAZ SAN. VE TİC. A.Ş.	0,000	0,00	0,000	0,00	710,072	2,78	710,072	2,42
AYTEMİZ AKARYAKIT DAĞITIM A.Ş.	0,000	0,00	0,000	0,00	607,688	2,38	607,688	2,07
GESAN YATIRIM VE TİC. A.Ş.	0,000	0,00	0,000	0,00	596,055	2,33	596,055	2,03
HABAŞ PETROL ÜRÜNLERİ SAN. VE TİC. A.Ş.	401,797	10,87	0,000	0,00	0,000	0,00	401,797	1,37
AKPET GAZ A.Ş.	0,000	0,00	0,000	0,00	342,841	1,34	342,841	1,17
AKGAZ TİC. VE SAN. A.Ş.	0,000	0,00	0,000	0,00	307,860	1,21	307,860	1,05
ANADOLUGAZ TİC. VE SAN. A.Ş.	30,785	0,83	0,000	0,00	183,400	0,72	214,185	0,73
YILDIRIM PETROL TİC. VE NAKLİYAT A.Ş.	0,000	0,00	0,000	0,00	169,543	0,66	169,543	0,58
ERGAZ SAN. VE TİC. A.Ş.	42,055	1,14	0,000	0,00	106,780	0,42	148,835	0,51
KADOOĞLU PETROLÇÜLÜK TAŞIMACILIK TİC. SAN. İTHALAT VE İHRACAT A.Ş.	0,000	0,00	0,000	0,00	148,190	0,58	148,190	0,51
TP PETROL DAĞITIM A.Ş.	0,000	0,00	0,000	0,00	132,675	0,52	132,675	0,45
HÜRGAZ TİC. VE SAN. A.Ş.	0,000	0,00	0,000	0,00	123,720	0,48	123,720	0,42
TRABZONGAZ LPG SAN. NAKLİYAT VE TİC. A.Ş.	0,000	0,00	0,000	0,00	115,550	0,45	115,550	0,39
ARGAZ LPG DOLUM TEVZİİ İNŞAAT SAN. VE TİC. A.Ş.	103,950	2,81	0,000	0,00	0,000	0,00	103,950	0,35
GASCOME PETROL DAĞITIM SAN. VE TİC. A.Ş.	0,000	0,00	0,000	0,00	32,971	0,13	32,971	0,11
TOPLAM	3.696,937	100	86,511	100	25.528,598	100	29.312,046	100

Tablo 5.28: Edirne

Lisans Sahibinin Unvanı	Tüplügaz		Dökme gaz		Otogaz		Toplam	
	Satış(ton)	Pay(%)	Satış(ton)	Pay(%)	Satış(ton)	Pay(%)	Satış(ton)	Pay(%)
AYGAZ A.Ş.	2.415,778	39,70	136,308	46,28	2.620,872	18,11	5.172,958	24,81
ENERJİ GAZ A.Ş.	0,000	0,00	0,000	0,00	3.129,040	21,62	3.129,040	15,01
İPRAGAZ A.Ş.	2.140,655	35,18	132,619	45,03	633,546	4,38	2.906,820	13,94
SHELL & TURCAS PETROL A.Ş.	0,000	0,00	0,000	0,00	2.351,373	16,25	2.351,373	11,28
MİLANGAZ LPG DAĞITIM TİC. VE SAN. A.Ş.	1.010,995	16,62	0,000	0,00	821,922	5,68	1.832,917	8,79
PETROL OFİSİ A.Ş.	0,000	0,00	0,000	0,00	1.807,599	12,49	1.807,599	8,67
BP PETROLLERİ A.Ş.	0,000	0,00	0,000	0,00	1.011,227	6,99	1.011,227	4,85
AYTEMİZ AKARYAKIT DAĞITIM A.Ş.	0,000	0,00	0,000	0,00	676,476	4,67	676,476	3,24
AKPET GAZ A.Ş.	0,000	0,00	0,000	0,00	395,409	2,73	395,409	1,90
ERGAZ SAN. VE TİC. A.Ş.	302,832	4,98	0,000	0,00	0,000	0,00	302,832	1,45
YURTPET AKARYAKIT LPG DAĞITIM PAZARLAMA SAN. VE TİC. LTD. ŞTİ.	0,000	0,00	0,000	0,00	296,058	2,05	296,058	1,42
TRABZONGAZ LPG SAN. NAKLİYAT VE TİC. A.Ş.	16,938	0,28	0,000	0,00	255,790	1,77	272,728	1,31
HABAŞ PETROL ÜRÜNLERİ SAN. VE TİC. A.Ş.	112,215	1,84	0,000	0,00	130,650	0,90	242,865	1,16
TOTAL OIL TÜRKİYE A.Ş.	0,000	0,00	0,000	0,00	156,802	1,08	156,802	0,75
YILDIRIM PETROL TİC. VE NAKLİYAT A.Ş.	0,000	0,00	0,000	0,00	126,366	0,87	126,366	0,61
GÜNEŞ GAZ ULUSLARARASI NAKLİYAT TİC. VE SAN. A.Ş.	62,771	1,03	25,601	8,69	0,000	0,00	88,372	0,42
TERMOPET AKARYAKIT NAKLİYAT VE TİC. LTD. ŞTİ.	0,000	0,00	0,000	0,00	47,911	0,33	47,911	0,23
ANADOLUGAZ TİC. VE SAN. A.Ş.	18,610	0,31	0,000	0,00	0,000	0,00	18,610	0,09
GAZPA AKARYAKIT ÜRÜNLERİ PAZARLAMA SAN. VE TİC. LTD. ŞTİ.	0,000	0,00	0,000	0,00	11,940	0,08	11,940	0,06
ARGAZ LPG DOLUM TEVZİİ İNŞAAT SAN. VE TİC. A.Ş.	3,634	0,06	0,000	0,00	0,000	0,00	3,634	0,02
TOPLAM	6.084,428	100	294,528	100	14.472,981	100	20.851,937	100

Tablo 5.29: Elazığ

Lisans Sahibinin Unvanı	Tüplügaz		Dökmegaz		Otogaz		Toplam	
	Satış(ton)	Pay(%)	Satış(ton)	Pay(%)	Satış(ton)	Pay(%)	Satış(ton)	Pay(%)
AYGAZ A.Ş.	2.636,075	49,10	167,265	69,67	4.845,577	23,34	7.648,917	29,00
PETROL OFİSİ A.Ş.	0,000	0,00	0,000	0,00	3.595,005	17,31	3.595,005	13,63
İPRAGAZ A.Ş.	1.773,789	33,04	19,059	7,94	1.541,703	7,43	3.334,551	12,64
AYTEMİZ AKARYAKIT DAĞITIM A.Ş.	0,000	0,00	0,000	0,00	2.617,098	12,60	2.617,098	9,92
BP PETROLLERİ A.Ş.	0,000	0,00	0,000	0,00	2.124,771	10,23	2.124,771	8,06
ERAGAZ PETROL ÜRÜNLERİ SAN. VE TİC. A.Ş.	0,000	0,00	17,126	7,13	1.456,960	7,02	1.474,086	5,59
SHELL & TURCAS PETROL A.Ş.	0,000	0,00	0,000	0,00	1.286,513	6,20	1.286,513	4,88
MİLANGAZ LPG DAĞITIM TİC. VE SAN. A.Ş.	445,529	8,30	0,000	0,00	640,754	3,09	1.086,283	4,12
ŞARKGAZ VE MADENİ YAĞLAR A.Ş.	463,899	8,64	19,395	8,08	152,980	0,74	636,274	2,41
YILDIRIM PETROL TİC. VE NAKLİYAT A.Ş.	0,000	0,00	0,000	0,00	507,228	2,44	507,228	1,92
YURTPET AKARYAKIT LPG DAĞITIM PAZARLAMA SAN. VE TİC. LTD. ŞTİ.	0,000	0,00	2,797	1,16	372,106	1,79	374,903	1,42
GÜVENAL GAZ SAN. VE TİC. A.Ş.	0,000	0,00	0,000	0,00	333,007	1,60	333,007	1,26
SOİL GAZ DAĞITIM PETROL DEPOLAMA PAZARLAMA SAN. VE TİC. A.Ş.	0,000	0,00	0,000	0,00	303,854	1,46	303,854	1,15
ORALGAZ SAN. VE TİC. A.Ş.	0,000	0,00	14,454	6,02	245,607	1,18	260,061	0,99
TP PETROL DAĞITIM A.Ş.	0,000	0,00	0,000	0,00	234,706	1,13	234,706	0,89
KOÇGAZ DOLUM TESİSLERİ VE PETROL ÜRÜNLERİ, NAKLİYAT, OTOMOTİV, İNŞAAT, GIDA, İTHALAT, İHRACAK SAN. VE TİC. LTD. ŞTİ.	0,000	0,00	0,000	0,00	141,619	0,68	141,619	0,54
TOTAL OIL TÜRKİYE A.Ş.	0,000	0,00	0,000	0,00	129,954	0,63	129,954	0,49
HÜRGAZ TİC. VE SAN. A.Ş.	0,000	0,00	0,000	0,00	89,550	0,43	89,550	0,34
AKPET GAZ A.Ş.	0,000	0,00	0,000	0,00	56,303	0,27	56,303	0,21
KADOOĞLU PETROLCÜLÜK TAŞIMACILIK TİC. SAN. İTHALAT VE İHRACAT A.Ş.	0,000	0,00	0,000	0,00	45,306	0,22	45,306	0,17
ERGAZ SAN. VE TİC. A.Ş.	39,632	0,74	0,000	0,00	0,000	0,00	39,632	0,15
NARGAZ LPG DOLUM TEVZİİ İNŞAAT SAN. VE TİC. A.Ş.	0,000	0,00	0,000	0,00	34,180	0,16	34,180	0,13
GÜNEŞ GAZ ULUSLARARASI NAKLİYAT TİC. VE SAN. A.Ş.	10,350	0,19	0,000	0,00	0,000	0,00	10,350	0,04
EROL GAZ İNŞAAT NAKLIYE GIDA VE PETROL ÜRÜNLERİ OTOMOTİV SAN. VE TİC. A.Ş.	0,000	0,00	0,000	0,00	7,800	0,04	7,800	0,03
TOPLAM	5.369,274	100	240,096	100	20.762,581	100	26.371,951	100

Tablo 5.30: Erzincan

Lisans Sahibinin Unvanı	Tüplügaz		Dökmegaz		Otogaz		Toplam	
	Satış(ton)	Pay(%)	Satış(ton)	Pay(%)	Satış(ton)	Pay(%)	Satış(ton)	Pay(%)
AYGAZ A.Ş.	861,943	46,51	47,407	30,06	2.597,611	24,40	3.506,961	27,71
GESAN YATIRIM VE TİC. A.Ş.	0,000	0,00	0,000	0,00	1.476,421	13,87	1.476,421	11,67
MİLANGAZ LPG DAĞITIM TİC. VE SAN. A.Ş.	254,171	13,72	0,000	0,00	1.184,562	11,13	1.438,733	11,37
PETROL OFİSİ A.Ş.	0,000	0,00	0,000	0,00	1.438,537	13,51	1.438,537	11,37
SHELL & TURCAS PETROL A.Ş.	0,000	0,00	0,000	0,00	1.346,438	12,65	1.346,438	10,64
İPRAGAZ A.Ş.	569,744	30,74	85,506	54,22	263,041	2,47	918,291	7,26
AYTEMİZ AKARYAKIT DAĞITIM A.Ş.	0,000	0,00	0,000	0,00	835,025	7,84	835,025	6,60
ERAGAZ PETROL ÜRÜNLERİ SAN. VE TİC. A.Ş.	0,000	0,00	0,000	0,00	418,236	3,93	418,236	3,30
AKPET GAZ A.Ş.	0,000	0,00	0,000	0,00	368,427	3,46	368,427	2,91
ERGAZ SAN. VE TİC. A.Ş.	160,317	8,65	24,800	15,72	0,000	0,00	185,117	1,46
TERMOPET AKARYAKIT NAKLİYAT VE TİC. LTD. ŞTİ.	0,000	0,00	0,000	0,00	184,625	1,73	184,625	1,46
ALGAZ AKARYAKIT LPG DAĞITIM VE NAKLİYE TİC. LTD. ŞTİ.	0,000	0,00	0,000	0,00	146,738	1,38	146,738	1,16
HÜRGAZ TİC. VE SAN. A.Ş.	0,000	0,00	0,000	0,00	106,261	1,00	106,261	0,84
TRABZONGAZ LPG SAN. NAKLİYAT VE TİC. A.Ş.	0,000	0,00	0,000	0,00	72,460	0,68	72,460	0,57
YILDIRIM PETROL TİC. VE NAKLİYAT A.Ş.	0,000	0,00	0,000	0,00	65,827	0,62	65,827	0,52
HABAŞ PETROL ÜRÜNLERİ SAN. VE TİC. A.Ş.	0,000	0,00	0,000	0,00	58,840	0,55	58,840	0,46
GÜVENAL GAZ SAN. VE TİC. A.Ş.	0,000	0,00	0,000	0,00	38,037	0,36	38,037	0,30
SOİL GAZ DAĞITIM PETROL DEPOLAMA PAZARLAMA SAN. VE TİC. A.Ş.	0,000	0,00	0,000	0,00	29,394	0,28	29,394	0,23
TP PETROL DAĞITIM A.Ş.	0,000	0,00	0,000	0,00	14,452	0,14	14,452	0,11
ŞARKGAZ VE MADENİ YAĞLAR A.Ş.	7,052	0,38	0,000	0,00	0,000	0,00	7,052	0,06
TOPLAM	1.853,227	100	157,713	100	10.644,932	100	12.655,872	100

Tablo 5.31: Erzurum

Lisans Sahibinin Unvanı	Tüplügaz		Dökmegaz		Otogaz		Toplam	
	Satış(ton)	Pay(%)	Satış(ton)	Pay(%)	Satış(ton)	Pay(%)	Satış(ton)	Pay(%)
AYTEMİZ AKARYAKIT DAĞITIM A.Ş.	0,000	0,00	0,000	0,00	4.330,186	19,63	4.330,186	15,76
AYGAZ A.Ş.	1.114,113	21,39	16,600	8,33	3.130,233	14,19	4.260,946	15,51
İPRAGAZ A.Ş.	1.412,142	27,11	39,257	19,70	2.006,886	9,10	3.458,285	12,59
MİLANGAZ LPG DAĞITIM TİC. VE SAN. A.Ş.	984,423	18,90	0,000	0,00	1.829,168	8,29	2.813,591	10,24
PETROL OFİSİ A.Ş.	0,000	0,00	0,000	0,00	2.638,197	11,96	2.638,197	9,60
YURTPET AKARYAKIT LPG DAĞITIM PAZARLAMA SAN. VE TİC. LTD. ŞTİ.	0,000	0,00	0,000	0,00	2.525,703	11,45	2.525,703	9,19
ERGAZ SAN. VE TİC. A.Ş.	1.699,018	32,61	108,373	54,40	631,900	2,86	2.439,291	8,88
SHELL & TURCAS PETROL A.Ş.	0,000	0,00	0,000	0,00	1.291,168	5,85	1.291,168	4,70
AKPET GAZ A.Ş.	0,000	0,00	0,000	0,00	987,860	4,48	987,860	3,60
ORALGAZ SAN. VE TİC. A.Ş.	0,000	0,00	0,000	0,00	973,765	4,41	973,765	3,54
HÜRGAZ TİC. VE SAN. A.Ş.	0,000	0,00	0,000	0,00	497,343	2,25	497,343	1,81
TRABZONGAZ LPG SAN. NAKLİYAT VE TİC. A.Ş.	0,000	0,00	0,580	0,29	253,730	1,15	254,310	0,93
TOTAL OIL TÜRKİYE A.Ş.	0,000	0,00	0,000	0,00	241,070	1,09	241,070	0,88
KADOOĞLU PETROLÇÜLÜK TAŞIMACILIK TİC. SAN. İTHALAT VE İHRACAT A.Ş.	0,000	0,00	0,000	0,00	160,403	0,73	160,403	0,58
ÇELEBİ GAZ DOLUM ÜNİTESİ PETROL ÜRÜNLERİ NAKLİYE MOTORLU TAŞIT VE OTO GAZ MONTAJ OTO PARÇA SAN. VE TİC. A.Ş.	0,000	0,00	0,000	0,00	155,190	0,70	155,190	0,56
TP PETROL DAĞITIM A.Ş.	0,000	0,00	0,000	0,00	145,195	0,66	145,195	0,53
BP PETROLLERİ A.Ş.	0,000	0,00	0,000	0,00	119,369	0,54	119,369	0,43
GESAN YATIRIM VE TİC. A.Ş.	0,000	0,00	0,000	0,00	70,032	0,32	70,032	0,25
YILDIRIM PETROL TİC. VE NAKLİYAT A.Ş.	0,000	0,00	0,000	0,00	37,792	0,17	37,792	0,14
OFİSGAZ LPG PETROL TAŞIMACILIK İNŞAAT İTHALAT İHRACAT SAN. TİC. A.Ş.	0,000	0,00	0,000	0,00	37,060	0,17	37,060	0,13
GÜNEŞ GAZ ULUSLARARASI NAKLİYAT TİC. VE SAN. A.Ş.	0,000	0,00	34,420	17,28	0,000	0,00	34,420	0,13
TOPLAM	5.209,696	100	199,230	100	22.062,250	100	27.471,176	100

Tablo 5.32:Eskişehir

Lisans Sahibinin Unvanı	Tüplügaz		Dökmegaz		Otogaz		Toplam	
	Satış(ton)	Pay(%)	Satış(ton)	Pay(%)	Satış(ton)	Pay(%)	Satış(ton)	Pay(%)
AYGAZ A.Ş.	3.004,689	64,53	132,639	19,48	10.796,703	27,15	13.934,031	30,90
BP PETROLLERİ A.Ş.	0,000	0,00	0,000	0,00	6.372,447	16,03	6.372,447	14,13
SHELL & TURCAS PETROL A.Ş.	0,000	0,00	0,000	0,00	5.459,119	13,73	5.459,119	12,11
MİLANGAZ LPG DAĞITIM TİC. VE SAN. A.Ş.	805,383	17,30	6,341	0,93	3.107,902	7,82	3.919,626	8,69
TOTAL OIL TÜRKİYE A.Ş.	0,000	0,00	0,000	0,00	3.560,135	8,95	3.560,135	7,89
KADOOĞLU PETROLCÜLÜK TAŞIMACILIK TİC. SAN. İTHALAT VE İHRACAT A.Ş.	0,000	0,00	0,000	0,00	2.505,150	6,30	2.505,150	5,55
PETROL OFİSİ A.Ş.	0,000	0,00	0,000	0,00	2.385,776	6,00	2.385,776	5,29
İPRAGAZ A.Ş.	795,737	17,09	402,916	59,17	695,402	1,75	1.894,055	4,20
GÜVENAL GAZ SAN. VE TİC. A.Ş.	0,000	0,00	0,000	0,00	923,812	2,32	923,812	2,05
HABAŞ PETROL ÜRÜNLERİ SAN. VE TİC. A.Ş.	0,000	0,00	0,000	0,00	743,500	1,87	743,500	1,65
TP PETROL DAĞITIM A.Ş.	0,000	0,00	0,000	0,00	734,782	1,85	734,782	1,63
YILDIRIM PETROL TİC. VE NAKLİYAT A.Ş.	0,000	0,00	0,000	0,00	501,462	1,26	501,462	1,11
YURTPET AKARYAKIT LPG DAĞITIM PAZARLAMA SAN. VE TİC. LTD. ŞTİ.	0,000	0,00	0,000	0,00	493,095	1,24	493,095	1,09
TERMOPET AKARYAKIT NAKLİYAT VE TİC. LTD. ŞTİ.	0,000	0,00	0,000	0,00	375,517	0,94	375,517	0,83
AYTEMİZ AKARYAKIT DAĞITIM A.Ş.	0,000	0,00	0,000	0,00	315,808	0,79	315,808	0,70
ERGAZ SAN. VE TİC. A.Ş.	31,612	0,68	6,660	0,98	234,180	0,59	272,452	0,60
AKPET GAZ A.Ş.	0,000	0,00	0,000	0,00	271,766	0,68	271,766	0,60
HÜRGAZ TİC. VE SAN. A.Ş.	0,000	0,00	0,000	0,00	146,050	0,37	146,050	0,32
GÜNEŞ GAZ ULUSLARARASI NAKLİYAT TİC. VE SAN. A.Ş.	18,703	0,40	122,346	17,97	0,000	0,00	141,049	0,31
TURKUAZ PETROL ÜRÜNLERİ A.Ş.	0,000	0,00	0,000	0,00	63,860	0,16	63,860	0,14
STAR SIVILAŞTIRILMIŞ GAZLAR DAĞITIM VE PAZARLAMA A.Ş.	0,000	0,00	0,000	0,00	49,840	0,13	49,840	0,11
NORM GAZ PETROL ÜRÜNLERİ SAN.İ TİC. A.Ş. ÇORUM	0,000	0,00	0,000	0,00	23,921	0,06	23,921	0,05
KALELİ BEST GAZ İNŞAAT NAKLİYE SAN. VE TİC. LTD. ŞTİ.	0,000	0,00	10,000	1,47	0,000	0,00	10,000	0,02
TOPLAM	4.656,124	100	680,902	100	39.760,227	100	45.097,253	100

Tablo 5.33: Gaziantep

Lisans Sahibinin Unvanı	Tüplügaz		Dökmegaz		Otogaz		Toplam	
	Satış(ton)	Pay(%)	Satış(ton)	Pay(%)	Satış(ton)	Pay(%)	Satış(ton)	Pay(%)
AYGAZ A.Ş.	7.819,562	37,29	151,288	16,86	12.619,001	17,06	20.589,851	21,48
İPRAGAZ A.Ş.	9.886,010	47,15	692,785	77,22	5.003,834	6,76	15.582,629	16,26
PETROL OFİSİ A.Ş.	0,000	0,00	0,000	0,00	8.745,032	11,82	8.745,032	9,12
SHELL & TURCAS PETROL A.Ş.	0,000	0,00	0,000	0,00	8.432,762	11,40	8.432,762	8,80
MİLANGAZ LPG DAĞITIM TİC. VE SAN. A.Ş.	3.049,046	14,54	9,662	1,08	4.234,921	5,72	7.293,629	7,61
KADOOĞLU PETROLCÜLÜK TAŞIMACILIK TİC. SAN. İTHALAT VE İHRACAT A.Ş.	0,000	0,00	0,000	0,00	4.960,379	6,70	4.960,379	5,18
GÜVENAL GAZ SAN. VE TİC. A.Ş.	0,000	0,00	0,000	0,00	4.934,902	6,67	4.934,902	5,15
AYTEMİZ AKARYAKIT DAĞITIM A.Ş.	0,000	0,00	0,000	0,00	4.473,302	6,05	4.473,302	4,67
YILDIRIM PETROL TİC. VE NAKLİYAT A.Ş.	0,000	0,00	0,000	0,00	4.205,500	5,68	4.205,500	4,39
BP PETROLLERİ A.Ş.	0,000	0,00	0,000	0,00	2.551,802	3,45	2.551,802	2,66
TP PETROL DAĞITIM A.Ş.	0,000	0,00	0,000	0,00	1.880,499	2,54	1.880,499	1,96
EROL GAZ İNŞAAT NAKLİYE GIDA VE PETROL ÜRÜNLERİ OTOMOTİV SAN. VE TİC. A.Ş.	0,000	0,00	0,000	0,00	1.435,620	1,94	1.435,620	1,50
MARGAZ LPG DOLUM TEVZİİ TİC. VE SAN. A.Ş.	32,824	0,16	1,710	0,19	1.274,640	1,72	1.309,174	1,37
TOTAL OIL TÜRKİYE A.Ş.	0,000	0,00	0,000	0,00	1.017,426	1,38	1.017,426	1,06
AKPET GAZ A.Ş.	0,000	0,00	0,000	0,00	1.009,780	1,36	1.009,780	1,05
ERAGAZ PETROL ÜRÜNLERİ SAN. VE TİC. A.Ş.	0,000	0,00	0,000	0,00	907,726	1,23	907,726	0,95
ORALGAZ SAN. VE TİC. A.Ş.	0,000	0,00	0,000	0,00	780,481	1,05	780,481	0,81
SOİL GAZ DAĞITIM PETROL DEPOLAMA PAZARLAMA SAN. VE TİC. A.Ş.	0,000	0,00	4,504	0,50	766,733	1,04	771,237	0,80
ARGAZ LPG DOLUM TEVZİİ İNŞAAT SAN. VE TİC. A.Ş.	0,000	0,00	0,000	0,00	635,320	0,86	635,320	0,66
YÜRTPET AKARYAKIT LPG DAĞITIM PAZARLAMA SAN. VE TİC. LTD. ŞTİ.	0,000	0,00	22,638	2,52	580,503	0,78	603,141	0,63
EKSON GRUP PETROLCÜLÜK SAN. VE TİC. A.Ş.	0,000	0,00	0,000	0,00	542,300	0,73	542,300	0,57
YÜCEL GAZ SAN. VE TİC. A.Ş.	94,000	0,45	0,000	0,00	420,210	0,57	514,210	0,54
ÇELEBİ GAZ DOLUM ÜNİTESİ PETROL ÜRÜNLERİ NAKLİYE MOTORLU TAŞIT VE OTO GAZ MONTAJ OTO PARÇA SAN. VE TİC. A.Ş.	0,000	0,00	0,000	0,00	437,620	0,59	437,620	0,46
HÜRGAZ TİC. VE SAN. A.Ş.	0,000	0,00	0,000	0,00	422,970	0,57	422,970	0,44
COŞKUNAL GAZ NAKLİYAT İNŞAAT SAN. TİC. A.Ş.	0,120	0,00	0,000	0,00	417,252	0,56	417,372	0,44
MAVİGÖL GAZ OTOMOTİV TEKSTİL İNŞAAT İLETİŞİM TURİZM GIDA EĞİTİM SAN. VE TİC. A.Ş.	0,090	0,00	14,620	1,63	303,570	0,41	318,280	0,33
OFİSGAZ LPG PETROL TAŞIMACILIK İNŞAAT İTHALAT İHRACAT SAN. TİC. A.Ş.	0,000	0,00	0,000	0,00	231,457	0,31	231,457	0,24
EUROPETGAZ LPG DAĞITIM TAŞIMACILIK SAN. VE TİC. A.Ş.	0,000	0,00	0,000	0,00	210,511	0,28	210,511	0,22
YAMAN GAZ TİC. VE SAN. A.Ş.	0,000	0,00	0,000	0,00	173,020	0,23	173,020	0,18
KOÇGAZ DOLUM TESİSLERİ VE PETROL ÜRÜNLERİ, NAKLİYAT, OTOMOTİV, İNŞAAT, GIDA, İTHALAT, İHRACAK SAN. VE TİC. LTD. ŞTİ.	0,000	0,00	0,000	0,00	166,091	0,22	166,091	0,17
GESAN YATIRIM VE TİC. A.Ş.	0,000	0,00	0,000	0,00	115,194	0,16	115,194	0,12
LİKİTGAZ DAĞITIM VE ENDÜSTRİ A.Ş.	82,150	0,39	0,000	0,00	0,000	0,00	82,150	0,09
ŞANGAZ LPG AKARYAKIT ÜRÜNLERİ TARIM GIDA İNŞAAT SAN. VE TİC. A.Ş.	0,000	0,00	0,000	0,00	76,630	0,10	76,630	0,08
YENİ ULAŞLI GAZ LPG DOLUM DEPOLAMA OTOGAZ DAĞITIM PAZARLAMA NAKLİYE İMALAT İTHALAT İHRACAT SAN. VE TİC. LTD. ŞTİ.	0,000	0,00	0,000	0,00	17,460	0,02	17,460	0,02
GÜNEŞ GAZ ULUSLARARASI NAKLİYAT TİC. VE SAN. A.Ş.	5,091	0,02	0,000	0,00	0,000	0,00	5,091	0,01
TOPLAM	20.968,893	100	897,207	100	73.984,448	100	95.850,548	100

Tablo 5.34: Giresun

Lisans Sahibinin Unvanı	Tüplügaz		Dökmegaz		Otogaz		Toplam	
	Satış(ton)	Pay(%)	Satış(ton)	Pay(%)	Satış(ton)	Pay(%)	Satış(ton)	Pay(%)
AYGAZ A.Ş.	4.276,796	49,83	40,696	44,29	3.378,318	21,26	7.695,810	31,32
AYTEMİZ AKARYAKIT DAĞITIM A.Ş.	0,000	0,00	0,000	0,00	3.402,161	21,41	3.402,161	13,85
İPRAGAZ A.Ş.	1.647,447	19,19	27,003	29,39	772,382	4,86	2.446,832	9,96
PETROL OFİSİ A.Ş.	0,000	0,00	0,000	0,00	1.601,598	10,08	1.601,598	6,52
GESAN YATIRIM VE TİC. A.Ş.	993,301	11,57	7,481	8,14	572,526	3,60	1.573,308	6,40
MİLANGAZ LPG DAĞITIM TİC. VE SAN. A.Ş.	919,999	10,72	0,000	0,00	525,515	3,31	1.445,514	5,88
TOTAL OIL TÜRKİYE A.Ş.	0,000	0,00	2,051	2,23	1.339,229	8,43	1.341,280	5,46
SHELL & TURCAS PETROL A.Ş.	0,000	0,00	0,000	0,00	1.107,621	6,97	1.107,621	4,51
AKPET GAZ A.Ş.	0,000	0,00	0,000	0,00	799,908	5,03	799,908	3,26
YILDIRIM PETROL TİC. VE NAKLİYAT A.Ş.	0,000	0,00	0,000	0,00	687,544	4,33	687,544	2,80
TRABZONGAZ LPG SAN. NAKLİYAT VE TİC. A.Ş.	159,762	1,86	12,360	13,45	448,050	2,82	620,172	2,52
ERGAZ SAN. VE TİC. A.Ş.	469,015	5,46	0,000	0,00	0,000	0,00	469,015	1,91
TERMOPET AKARYAKIT NAKLİYAT VE TİC. LTD. ŞTİ.	0,000	0,00	0,000	0,00	392,919	2,47	392,919	1,60
YURTPET AKARYAKIT LPG DAĞITIM PAZARLAMA SAN. VE TİC. LTD. ŞTİ.	0,000	0,00	1,000	1,09	378,392	2,38	379,392	1,54
TP PETROL DAĞITIM A.Ş.	0,000	0,00	0,000	0,00	241,779	1,52	241,779	0,98
BP PETROLLERİ A.Ş.	0,000	0,00	0,000	0,00	182,369	1,15	182,369	0,74
AKÇAGAZ PETROL ÜRÜNLERİ SAN. VE TİC. A.Ş.	116,993	1,36	0,000	0,00	0,000	0,00	116,993	0,48
GÜVENAL GAZ SAN. VE TİC. A.Ş.	0,000	0,00	0,000	0,00	63,106	0,40	63,106	0,26
AKGAZ TİC. VE SAN. A.Ş.	0,000	0,00	1,300	1,41	0,000	0,00	1,300	0,01
TOPLAM	8.583,313	100	91,891	100	15.893,417	100	24.568,621	100

Tablo 5.35: Gümüşhane

Lisans Sahibinin Unvanı	Tüplügaz		Dökmegaz		Otogaz		Toplam	
	Satış(ton)	Pay(%)	Satış(ton)	Pay(%)	Satış(ton)	Pay(%)	Satış(ton)	Pay(%)
AYGAZ A.Ş.	978,458	60,28	11,880	30,32	742,134	18,61	1.732,472	30,67
MİLANGAZ LPG DAĞITIM TİC. VE SAN. A.Ş.	239,260	14,74	0,000	0,00	461,028	11,56	700,288	12,40
AYTEMİZ AKARYAKIT DAĞITIM A.Ş.	0,000	0,00	0,000	0,00	689,031	17,28	689,031	12,20
PETROL OFİSİ A.Ş.	0,000	0,00	0,000	0,00	670,690	16,82	670,690	11,87
TP PETROL DAĞITIM A.Ş.	0,000	0,00	0,000	0,00	335,414	8,41	335,414	5,94
TRABZONGAZ LPG SAN. NAKLİYAT VE TİC. A.Ş.	112,657	6,94	0,000	0,00	220,330	5,53	332,987	5,89
İPRAGAZ A.Ş.	143,886	8,86	7,702	19,66	155,944	3,91	307,532	5,44
GESAN YATIRIM VE TİC. A.Ş.	50,656	3,12	0,000	0,00	195,235	4,90	245,891	4,35
AKPET GAZ A.Ş.	0,000	0,00	0,000	0,00	239,780	6,01	239,780	4,24
KADOĞLU PETROLCÜLÜK TAŞIMACILIK TİC. SAN. İTHALAT VE İHRACAT A.Ş.	0,000	0,00	0,000	0,00	126,278	3,17	126,278	2,24
ERGAZ SAN. VE TİC. A.Ş.	98,382	6,06	19,600	50,02	0,000	0,00	117,982	2,09
GÜVENAL GAZ SAN. VE TİC. A.Ş.	0,000	0,00	0,000	0,00	80,574	2,02	80,574	1,43
YILDIRIM PETROL TİC. VE NAKLİYAT A.Ş.	0,000	0,00	0,000	0,00	70,432	1,77	70,432	1,25
TOPLAM	1.623,299	100	39,182	100	3.986,870	100	5.649,351	100

Tablo 5.36: Hakkari

Lisans Sahibinin Unvanı	Tüplügaz		Dökmegaz		Otogaz		Toplam	
	Satış(ton)	Pay(%)	Satış(ton)	Pay(%)	Satış(ton)	Pay(%)	Satış(ton)	Pay(%)
AYGAZ A.Ş.	1.142,140	42,17	0,900	1,24	545,817	54,06	1.688,857	44,56
İPRAGAZ A.Ş.	1.169,505	43,19	0,000	0,00	0,000	0,00	1.169,505	30,85
MİLANGAZ LPG DAĞITIM TİC. VE SAN. A.Ş.	396,459	14,64	0,000	0,00	0,000	0,00	396,459	10,46
PETROL OFİSİ A.Ş.	0,000	0,00	0,000	0,00	278,279	27,56	278,279	7,34
AYTEMİZ AKARYAKIT DAĞITIM A.Ş.	0,000	0,00	0,000	0,00	95,716	9,48	95,716	2,53
YURTPET AKARYAKIT LPG DAĞITIM PAZARLAMA SAN. VE TİC. LTD. ŞTİ.	0,000	0,00	0,000	0,00	89,886	8,90	89,886	2,37
TRABZONGAZ LPG SAN. NAKLİYAT VE TİC. A.Ş.	0,000	0,00	71,750	98,76	0,000	0,00	71,750	1,89
TOPLAM	2.708,104	100	72,650	100	1.009,698	100	3.790,452	100

Tablo 5.37: Hatay

Lisans Sahibinin Unvanı	Tüplügaz		Dökme gaz		Otogaz		Toplam	
	Satış(ton)	Pay(%)	Satış(ton)	Pay(%)	Satış(ton)	Pay(%)	Satış(ton)	Pay(%)
İPRAGAZ A.Ş.	10.530,985	43,81	188,611	17,44	3.040,946	5,08	13.760,542	16,19
AYGAZ A.Ş.	6.869,077	28,58	66,281	6,13	6.645,168	11,10	13.580,526	15,98
HAS-GAZ LPG DAĞITIM VE METAL SAN. TİC. A.Ş.	1.350,144	5,62	819,641	75,79	10.112,980	16,89	12.282,765	14,45
PETROL OFİSİ A.Ş.	0,000	0,00	0,000	0,00	11.505,306	19,22	11.505,306	13,54
SHELL & TURCAS PETROL A.Ş.	13,576	0,06	0,000	0,00	5.374,069	8,98	5.387,645	6,34
MİLANGAZ LPG DAĞITIM TİC. VE SAN. A.Ş.	3.560,945	14,81	0,000	0,00	1.556,679	2,60	5.117,624	6,02
AKPET GAZ A.Ş.	0,000	0,00	0,000	0,00	3.256,281	5,44	3.256,281	3,83
AYTEMİZ AKARYAKIT DAĞITIM A.Ş.	0,000	0,00	0,000	0,00	3.114,363	5,20	3.114,363	3,66
BP PETROLLERİ A.Ş.	0,000	0,00	0,000	0,00	2.952,881	4,93	2.952,881	3,47
TP PETROL DAĞITIM A.Ş.	0,000	0,00	0,000	0,00	2.051,696	3,43	2.051,696	2,41
YÜCEL GAZ SAN. VE TİC. A.Ş.	341,478	1,42	0,000	0,00	1.565,250	2,61	1.906,728	2,24
ARGAZ LPG DOLUM TEVZİİ İNŞAAT SAN. VE TİC. A.Ş.	0,000	0,00	0,000	0,00	1.847,220	3,09	1.847,220	2,17
EROL GAZ İNŞAAT NAKLIYE GIDA VE PETROL ÜRÜNLERİ OTOMOTİV SAN. VE TİC. A.Ş.	0,000	0,00	0,000	0,00	1.394,100	2,33	1.394,100	1,64
TOTAL OIL TÜRKİYE A.Ş.	0,000	0,00	0,000	0,00	1.241,155	2,07	1.241,155	1,46
YILDIRIM PETROL TİC. VE NAKLİYAT A.Ş.	0,000	0,00	0,000	0,00	1.202,820	2,01	1.202,820	1,42
ERGAZ SAN. VE TİC. A.Ş.	872,846	3,63	0,000	0,00	0,000	0,00	872,846	1,03
MAVİGÖL GAZ OTOMOTİV TEKSTİL İNŞAAT İLETİŞİM TURİZM GIDA EĞİTİM SAN. VE TİC. A.Ş.	0,000	0,00	0,000	0,00	646,570	1,08	646,570	0,76
ORALGAZ SAN. VE TİC. A.Ş.	0,000	0,00	0,000	0,00	528,463	0,88	528,463	0,62
YURTPET AKARYAKIT LPG DAĞITIM PAZARLAMA SAN. VE TİC. LTD. ŞTİ.	0,000	0,00	0,000	0,00	429,885	0,72	429,885	0,51
GÜVENAL GAZ SAN. VE TİC. A.Ş.	0,000	0,00	0,000	0,00	309,452	0,52	309,452	0,36
TORSAN ORMAN SAN. VE TİC. LTD. ŞTİ.	0,000	0,00	0,000	0,00	292,780	0,49	292,780	0,34
GÜNEŞ GAZ ULUSLARARASI NAKLİYAT TİC. VE SAN. A.Ş.	269,865	1,12	0,000	0,00	0,000	0,00	269,865	0,32
MARGAZ LPG DOLUM TEVZİİ TİC. VE SAN. A.Ş.	87,609	0,36	7,000	0,65	106,940	0,18	201,549	0,24
ERAGAZ PETROL ÜRÜNLERİ SAN. VE TİC. A.Ş.	0,000	0,00	0,000	0,00	187,920	0,31	187,920	0,22
YENİ ULAŞLI GAZ LPG DOLUM DEPOLAMA OTOGAZ DAĞITIM PAZARLAMA NAKLIYE İMALAT İTHALAT İHRACAT SAN. VE TİC. LTD. ŞTİ.	0,000	0,00	0,000	0,00	168,800	0,28	168,800	0,20
SOİL GAZ DAĞITIM PETROL DEPOLAMA PAZARLAMA SAN. VE TİC. A.Ş.	0,000	0,00	0,000	0,00	156,581	0,26	156,581	0,18
LİKİTGAZ DAĞITIM VE ENDÜSTRİ A.Ş.	139,977	0,58	0,000	0,00	0,000	0,00	139,977	0,16
GESAN YATIRIM VE TİC. A.Ş.	0,000	0,00	0,000	0,00	72,854	0,12	72,854	0,09
KOÇGAZ DOLUM TESİSLERİ VE PETROL ÜRÜNLERİ, NAKLİYAT, OTOMOTİV, İNŞAAT, GIDA, İTHALAT, İHRACAK SAN. VE TİC. LTD. ŞTİ.	0,000	0,00	0,000	0,00	41,581	0,07	41,581	0,05
EKSON GRUP PETROLÇÜLÜK SAN. VE TİC. A.Ş.	0,000	0,00	0,000	0,00	36,367	0,06	36,367	0,04
SURGAZ AKARYAKIT NAKLIYE SAN. VE TİC. LTD. ŞTİ.	0,000	0,00	0,000	0,00	27,500	0,05	27,500	0,03
PET GAZ A.Ş.	0,228	0,00	0,000	0,00	0,000	0,00	0,228	0,00
TOPLAM	24.036,730	100	1.081,533	100	59.866,607	100	84.984,870	100

Tablo 5.38: Iğdır

Lisans Sahibinin Unvanı	Tüplügaz		Dökme gaz		Otogaz		Toplam	
	Satış(ton)	Pay(%)	Satış(ton)	Pay(%)	Satış(ton)	Pay(%)	Satış(ton)	Pay(%)
İPRAGAZ A.Ş.	947,509	40,73	0,000	0,00	336,416	20,81	1.283,925	31,71
AYGAZ A.Ş.	702,978	30,22	1,000	0,93	191,964	11,88	895,942	22,12
MİLANGAZ LPG DAĞITIM TİC. VE SAN. A.Ş.	464,321	19,96	0,000	0,00	11,876	0,73	476,197	11,76
ERGAZ SAN. VE TİC. A.Ş.	211,503	9,09	100,980	94,39	0,000	0,00	312,483	7,72
HÜRGAZ TİC. VE SAN. A.Ş.	0,000	0,00	5,000	4,67	277,790	17,19	282,790	6,98
AYTEMİZ AKARYAKIT DAĞITIM A.Ş.	0,000	0,00	0,000	0,00	277,691	17,18	277,691	6,86
AKPET GAZ A.Ş.	0,000	0,00	0,000	0,00	233,315	14,44	233,315	5,76
PETROL OFİSİ A.Ş.	0,000	0,00	0,000	0,00	143,393	8,87	143,393	3,54
YURTPET AKARYAKIT LPG DAĞITIM PAZARLAMA SAN. VE TİC. LTD. ŞTİ.	0,000	0,00	0,000	0,00	127,422	7,88	127,422	3,15
GÜVENAL GAZ SAN. VE TİC. A.Ş.	0,000	0,00	0,000	0,00	14,423	0,89	14,423	0,36
NARGAZ LPG DOLUM TEVZİL İNŞAAT SAN. VE TİC. A.Ş.	0,000	0,00	0,000	0,00	1,960	0,12	1,960	0,05
TOPLAM	2.326,311	100	106,980	100	1.616,250	100	4.049,541	100

Tablo 5.39: Isparta

Lisans Sahibinin Unvanı	Tüplügaz		Dökme gaz		Otogaz		Toplam	
	Satış(ton)	Pay(%)	Satış(ton)	Pay(%)	Satış(ton)	Pay(%)	Satış(ton)	Pay(%)
AYGAZ A.Ş.	2.390,597	47,75	26,155	28,32	4.643,186	18,23	7.059,938	23,10
İPRAGAZ A.Ş.	1.071,502	21,40	63,304	68,55	4.254,624	16,71	5.389,430	17,63
PETROL OFİSİ A.Ş.	0,000	0,00	0,000	0,00	4.404,030	17,29	4.404,030	14,41
ORALGAZ SAN. VE TİC. A.Ş.	0,000	0,00	0,000	0,00	3.085,874	12,12	3.085,874	10,10
MİLANGAZ LPG DAĞITIM TİC. VE SAN. A.Ş.	694,076	13,86	0,000	0,00	2.043,335	8,02	2.737,411	8,96
SHELL & TURCAS PETROL A.Ş.	0,000	0,00	0,000	0,00	2.195,175	8,62	2.195,175	7,18
BP PETROLLERİ A.Ş.	0,000	0,00	0,000	0,00	1.140,612	4,48	1.140,612	3,73
GESAN YATIRIM VE TİC. A.Ş.	0,000	0,00	0,000	0,00	535,160	2,10	535,160	1,75
AKGAZ TİC. VE SAN. A.Ş.	0,000	0,00	0,000	0,00	515,160	2,02	515,160	1,69
ERGAZ SAN. VE TİC. A.Ş.	497,433	9,94	0,000	0,00	0,000	0,00	497,433	1,63
HABAŞ PETROL ÜRÜNLERİ SAN. VE TİC. A.Ş.	0,000	0,00	0,000	0,00	465,920	1,83	465,920	1,52
AKPET GAZ A.Ş.	0,000	0,00	0,000	0,00	454,867	1,79	454,867	1,49
HÜRGAZ TİC. VE SAN. A.Ş.	0,000	0,00	0,000	0,00	384,310	1,51	384,310	1,26
KONGAZ PETROL ÜRÜNLERİ PAZARLAMA SAN. VE TİC. A.Ş.	352,690	7,04	0,000	0,00	0,000	0,00	352,690	1,15
TP PETROL DAĞITIM A.Ş.	0,000	0,00	0,000	0,00	336,736	1,32	336,736	1,10
YILDIRIM PETROL TİC. VE NAKLİYAT A.Ş.	0,000	0,00	0,000	0,00	318,678	1,25	318,678	1,04
TOTAL OIL TÜRKİYE A.Ş.	0,000	0,00	0,000	0,00	221,023	0,87	221,023	0,72
ULUSGAZ PETROL VE PETROL ÜRÜNLERİ NAKLİYE SAN. VE TİC. LTD. ŞTİ.	0,000	0,00	0,000	0,00	188,920	0,74	188,920	0,62
YURTPET AKARYAKIT LPG DAĞITIM PAZARLAMA SAN. VE TİC. LTD. ŞTİ.	0,000	0,00	0,000	0,00	108,445	0,43	108,445	0,35
ERGAZ PETROL ÜRÜNLERİ SAN. VE TİC. A.Ş.	0,000	0,00	0,000	0,00	100,730	0,40	100,730	0,33
ANTGAZ LİKİT PETROL GAZI SAN. VE TİC. LTD. ŞTİ.	0,000	0,00	2,890	3,13	38,130	0,15	41,020	0,13
GÜVENAL GAZ SAN. VE TİC. A.Ş.	0,000	0,00	0,000	0,00	31,922	0,13	31,922	0,10
TOPLAM	5.006,298	100	92,349	100	25.466,837	100	30.565,484	100

Tablo 5.40: İstanbul

Lisans Sahibinin Unvanı	Tüplügaz		Dökmegaz		Otogaz		Toplam	
	Satış(ton)	Pay(%)	Satış(ton)	Pay(%)	Satış(ton)	Pay(%)	Satış(ton)	Pay(%)
AYGAZ A.Ş.	23.649,036	44,37	5.416,981	32,79	72.624,653	27,37	101.690,670	30,34
SHELL & TURCAS PETROL A.Ş.	0,000	0,00	0,000	0,00	52.907,553	19,94	52.907,553	15,79
PETROL OFİSİ A.Ş.	0,000	0,00	0,000	0,00	37.963,839	14,31	37.963,839	11,33
BP PETROLLERİ A.Ş.	0,000	0,00	0,000	0,00	28.445,429	10,72	28.445,429	8,49
İPRAGAZ A.Ş.	13.660,830	25,63	10.140,600	61,38	3.868,175	1,46	27.669,605	8,26
TOTAL OIL TÜRKİYE A.Ş.	0,000	0,00	130,264	0,79	20.533,075	7,74	20.663,339	6,17
MİLANGAZ LPG DAĞITIM TİC. VE SAN. A.Ş.	7.783,622	14,60	739,607	4,48	9.150,401	3,45	17.673,630	5,27
AYTEMİZ AKARYAKIT DAĞITIM A.Ş.	0,000	0,00	0,000	0,00	14.362,163	5,41	14.362,163	4,29
NORM GAZ PETROL ÜRÜNLERİ SAN.İ TİC. A.Ş. ÇORUM	0,000	0,00	0,000	0,00	10.128,922	3,82	10.128,922	3,02
HABAŞ PETROL ÜRÜNLERİ SAN. VE TİC. A.Ş.	5.774,504	10,83	0,000	0,00	0,000	0,00	5.774,504	1,72
ENERJİ GAZ A.Ş.	0,000	0,00	0,000	0,00	4.034,048	1,52	4.034,048	1,20
AKPET GAZ A.Ş.	0,000	0,00	0,000	0,00	2.256,652	0,85	2.256,652	0,67
TP PETROL DAĞITIM A.Ş.	0,000	0,00	0,000	0,00	2.209,494	0,83	2.209,494	0,66
ERGAZ SAN. VE TİC. A.Ş.	2.010,692	3,77	62,810	0,38	0,000	0,00	2.073,502	0,62
YILDIRIM PETROL TİC. VE NAKLİYAT A.Ş.	0,000	0,00	0,000	0,00	1.960,124	0,74	1.960,124	0,58
KADOOĞLU PETROLÇÜLÜK TAŞIMACILIK TİC. SAN. İTHALAT VE İHRACAT A.Ş.	0,000	0,00	0,000	0,00	1.590,589	0,60	1.590,589	0,47
YURTPET AKARYAKIT LPG DAĞITIM PAZARLAMA SAN. VE TİC. LTD. ŞTİ.	0,000	0,00	6,552	0,04	1.274,158	0,48	1.280,710	0,38
STAR SIVILAŞTIRILMIŞ GAZLAR DAĞITIM VE PAZARLAMA A.Ş.	0,000	0,00	0,000	0,00	1.057,849	0,40	1.057,849	0,32
ARGAZ LPG DOLUM TEVZİİ İNŞAAT SAN. VE TİC. A.Ş.	291,406	0,55	18,870	0,11	135,783	0,05	446,059	0,13
GÜVENAL GAZ SAN. VE TİC. A.Ş.	0,000	0,00	0,000	0,00	411,582	0,16	411,582	0,12
ERAGAZ PETROL ÜRÜNLERİ SAN. VE TİC. A.Ş.	0,000	0,00	1,000	0,01	156,544	0,06	157,544	0,05
TERMOPET AKARYAKIT NAKLİYAT VE TİC. LTD. ŞTİ.	0,000	0,00	0,000	0,00	82,225	0,03	82,225	0,02
HÜRGAZ TİC. VE SAN. A.Ş.	0,000	0,00	0,000	0,00	77,740	0,03	77,740	0,02
SURGAZ AKARYAKIT NAKLİYE SAN. VE TİC. LTD. ŞTİ.	0,000	0,00	0,000	0,00	57,320	0,02	57,320	0,02
GÜNEŞ GAZ ULUSLARARASI NAKLİYAT TİC. VE SAN. A.Ş.	46,724	0,09	0,000	0,00	0,000	0,00	46,724	0,01
AKÇAĞAZ PETROL ÜRÜNLERİ SAN. VE TİC. A.Ş.	37,282	0,07	4,860	0,03	0,000	0,00	42,142	0,01
TRABZONGAZ LPG SAN. NAKLİYAT VE TİC. A.Ş.	12,678	0,02	0,000	0,00	25,690	0,01	38,368	0,01
ANADOLUGAZ TİC. VE SAN. A.Ş.	25,160	0,05	0,000	0,00	0,000	0,00	25,160	0,01
AKGAZ TİC. VE SAN. A.Ş.	0,000	0,00	0,000	0,00	13,000	0,00	13,000	0,00
ADAGAZ LPG AKARYAKIT VE MADENİ YAĞLAR DEPOLAMA PAZARLAMA SAN. VE TİC. A.Ş.	11,808	0,02	0,000	0,00	0,000	0,00	11,808	0,00
GESAN YATIRIM VE TİC. A.Ş.	0,000	0,00	0,750	0,00	0,000	0,00	0,750	0,00
TOPLAM	53.303,742	100	16.522,294	100	265.327,008	100	335.153,044	100

Tablo 5.41: İzmir

Lisans Sahibinin Unvanı	Tüplügaz		Dökme gaz		Otogaz		Toplam	
	Satış(ton)	Pay(%)	Satış(ton)	Pay(%)	Satış(ton)	Pay(%)	Satış(ton)	Pay(%)
AYGAZ A.Ş.	23.121,453	36,70	21.451,974	85,75	36.298,252	22,19	80.871,679	32,14
SHELL & TURCAS PETROL A.Ş.	0,000	0,00	0,000	0,00	34.415,047	21,04	34.415,047	13,68
İPRAGAZ A.Ş.	21.222,495	33,68	1.751,871	7,00	7.610,009	4,65	30.584,375	12,16
BP PETROLLERİ A.Ş.	0,000	0,00	0,000	0,00	26.177,690	16,01	26.177,690	10,41
MİLANGAZ LPG DAĞITIM TİC. VE SAN. A.Ş.	14.863,831	23,59	1.148,382	4,59	8.417,727	5,15	24.429,940	9,71
PETROL OFİSİ A.Ş.	0,000	0,00	0,000	0,00	20.585,323	12,59	20.585,323	8,18
AKPET GAZ A.Ş.	0,000	0,00	16,180	0,06	5.731,982	3,50	5.748,162	2,28
AYTEMİZ AKARYAKIT DAĞITIM A.Ş.	0,000	0,00	0,000	0,00	5.724,718	3,50	5.724,718	2,28
TOTAL OIL TÜRKİYE A.Ş.	0,000	0,00	24,875	0,10	4.821,071	2,95	4.845,946	1,93
ERAGAZ PETROL ÜRÜNLERİ SAN. VE TİC. A.Ş.	0,000	0,00	1,000	0,00	3.813,160	2,33	3.814,160	1,52
HABAŞ PETROL ÜRÜNLERİ SAN. VE TİC. A.Ş.	2.587,293	4,11	53,640	0,21	515,015	0,31	3.155,948	1,25
KADOOÇLU PETROLCÜLÜK TAŞIMACILIK TİC. SAN. İTHALAT VE İHRACAT A.Ş.	0,000	0,00	0,000	0,00	2.607,014	1,59	2.607,014	1,04
YILDIRIM PETROL TİC. VE NAKLİYAT A.Ş.	0,000	0,00	0,000	0,00	1.205,821	0,74	1.205,821	0,48
KOÇGAZ DOLUM TESİSLERİ VE PETROL ÜRÜNLERİ, NAKLİYAT, OTOMOTİV, İNŞAAT, GIDA, İTHALAT, İHRACAK SAN. VE TİC. LTD. ŞTİ.	0,000	0,00	0,000	0,00	1.132,884	0,69	1.132,884	0,45
ERGAZ SAN. VE TİC. A.Ş.	1.023,799	1,62	9,280	0,04	0,000	0,00	1.033,079	0,41
ARGAZ LPG DOLUM TEVZİİ İNŞAAT SAN. VE TİC. A.Ş.	54,945	0,09	397,770	1,59	518,790	0,32	971,505	0,39
GÜVENAL GAZ SAN. VE TİC. A.Ş.	0,000	0,00	0,000	0,00	967,072	0,59	967,072	0,38
YURTPET AKARYAKIT LPG DAĞITIM PAZARLAMA SAN. VE TİC. LTD. ŞTİ.	0,000	0,00	0,000	0,00	922,631	0,56	922,631	0,37
TP PETROL DAĞITIM A.Ş.	0,000	0,00	0,000	0,00	637,482	0,39	637,482	0,25
ORALGAZ SAN. VE TİC. A.Ş.	0,000	0,00	0,000	0,00	482,529	0,30	482,529	0,19
TURKUAZ PETROL ÜRÜNLERİ A.Ş.	0,000	0,00	0,000	0,00	297,555	0,18	297,555	0,12
GÜNEŞ GAZ ULUSLARARASI NAKLİYAT TİC. VE SAN. A.Ş.	82,764	0,13	161,435	0,65	0,000	0,00	244,199	0,10
GÜNEYGAZ LPG SAN. VE TİC. A.Ş.	0,000	0,00	0,000	0,00	179,480	0,11	179,480	0,07
ENERJİ GAZ A.Ş.	0,000	0,00	0,000	0,00	175,800	0,11	175,800	0,07
ANADOLUGAZ TİC. VE SAN. A.Ş.	0,000	0,00	0,000	0,00	157,780	0,10	157,780	0,06
GESAN YATIRIM VE TİC. A.Ş.	0,000	0,00	0,000	0,00	85,846	0,05	85,846	0,03
PEGAGAZ A.Ş.	52,947	0,08	0,000	0,00	0,000	0,00	52,947	0,02
SURGAZ AKARYAKIT NAKLİYE SAN. VE TİC. LTD. ŞTİ.	0,000	0,00	0,000	0,00	38,000	0,02	38,000	0,02
TERMOPET AKARYAKIT NAKLİYAT VE TİC. LTD. ŞTİ.	0,000	0,00	0,000	0,00	25,532	0,02	25,532	0,01
EROL GAZ İNŞAAT NAKLİYE GIDA VE PETROL ÜRÜNLERİ OTOMOTİV SAN. VE TİC. A.Ş.	0,000	0,00	0,000	0,00	14,320	0,01	14,320	0,01
TOPLAM	63.009,527	100	25.016,407	100	163.558,530	100	251.584,464	100

Tablo 5.42: Kahramanmaraş

Lisans Sahibinin Unvanı	Tüplügaz		Dökmegaz		Otogaz		Toplam	
	Satış(ton)	Pay(%)	Satış(ton)	Pay(%)	Satış(ton)	Pay(%)	Satış(ton)	Pay(%)
AYGAZ A.Ş.	3.120,007	26,43	33,617	4,15	11.085,103	16,11	14.238,727	17,49
MARGAZ LPG DOLUM TEVZİİ TİC. VE SAN. A.Ş.	2.356,129	19,96	635,954	78,45	10.536,027	15,31	13.528,110	16,61
MİLANGAZ LPG DAĞITIM TİC. VE SAN. A.Ş.	3.364,300	28,50	0,000	0,00	7.656,127	11,13	11.020,427	13,53
İPRAGAZ A.Ş.	2.847,266	24,12	80,373	9,91	6.742,804	9,80	9.670,443	11,88
PETROL OFİSİ A.Ş.	0,000	0,00	0,000	0,00	4.755,223	6,91	4.755,223	5,84
BP PETROLLERİ A.Ş.	0,000	0,00	0,000	0,00	3.749,526	5,45	3.749,526	4,60
YENİ ULAŞLI GAZ LPG DOLUM DEPOLAMA OTOGAZ DAĞITIM PAZARLAMA NAKLİYE İMALAT İTHALAT İHRACAT SAN. VE TİC. LTD. ŞTİ.	0,000	0,00	0,000	0,00	3.627,890	5,27	3.627,890	4,46
GÜVENAL GAZ SAN. VE TİC. A.Ş.	0,000	0,00	1,001	0,12	2.961,025	4,30	2.962,026	3,64
SHELL & TURCAS PETROL A.Ş.	0,000	0,00	0,000	0,00	2.898,181	4,21	2.898,181	3,56
YURTPET AKARYAKIT LPG DAĞITIM PAZARLAMA SAN. VE TİC. LTD. ŞTİ.	0,000	0,00	0,000	0,00	2.499,487	3,63	2.499,487	3,07
AYTEMİZ AKARYAKIT DAĞITIM A.Ş.	0,000	0,00	0,000	0,00	2.496,854	3,63	2.496,854	3,07
AKPET GAZ A.Ş.	0,000	0,00	0,000	0,00	2.065,763	3,00	2.065,763	2,54
MAVİGÖL GAZ OTOMOTİV TEKSTİL İNŞAAT İLETİŞİM TURİZM GIDA EĞİTİM SAN. VE TİC. A.Ş.	0,684	0,01	58,350	7,20	1.745,610	2,54	1.804,644	2,22
YILDIRIM PETROL TİC. VE NAKLİYAT A.Ş.	0,000	0,00	0,000	0,00	1.646,948	2,39	1.646,948	2,02
PARK GAZ SAN. VE TİC. LTD. ŞTİ.	0,000	0,00	0,000	0,00	1.139,400	1,66	1.139,400	1,40
ORALGAZ SAN. VE TİC. A.Ş.	0,000	0,00	0,000	0,00	752,093	1,09	752,093	0,92
YÜCEL GAZ SAN. VE TİC. A.Ş.	0,000	0,00	0,000	0,00	554,580	0,81	554,580	0,68
TOTAL OIL TÜRKİYE A.Ş.	0,000	0,00	0,000	0,00	325,783	0,47	325,783	0,40
KOÇGAZ DOLUM TESİSLERİ VE PETROL ÜRÜNLERİ, NAKLİYAT, OTOMOTİV, İNŞAAT, GIDA, İTHALAT, İHRACAK SAN. VE TİC. LTD. ŞTİ.	0,000	0,00	0,000	0,00	295,739	0,43	295,739	0,36
ERAGAZ PETROL ÜRÜNLERİ SAN. VE TİC. A.Ş.	0,000	0,00	0,000	0,00	281,370	0,41	281,370	0,35
ERGAZ SAN. VE TİC. A.Ş.	38,610	0,33	0,000	0,00	164,908	0,24	203,518	0,25
STAR SIVILAŞTIRILMIŞ GAZLAR DAĞITIM VE PAZARLAMA A.Ş.	0,000	0,00	0,000	0,00	184,720	0,27	184,720	0,23
TP PETROL DAĞITIM A.Ş.	0,000	0,00	0,000	0,00	106,691	0,16	106,691	0,13
EROL GAZ İNŞAAT NAKLİYE GIDA VE PETROL ÜRÜNLERİ OTOMOTİV SAN. VE TİC. A.Ş.	6,077	0,05	1,350	0,17	97,790	0,14	105,217	0,13
COŞKUNAL GAZ NAKLİYAT İNŞAAT SAN. TİC. A.Ş.	0,000	0,00	0,000	0,00	94,440	0,14	94,440	0,12
SOİL GAZ DAĞITIM PETROL DEPOLAMA PAZARLAMA SAN. VE TİC. A.Ş.	0,000	0,00	0,000	0,00	91,070	0,13	91,070	0,11
YAMAN GAZ TİC. VE SAN. A.Ş.	0,000	0,00	0,000	0,00	79,520	0,12	79,520	0,10
ATA LİKİT PETROL GAZI VE PETROL ÜRÜNLERİ SAN. TİC. LTD. ŞTİ.	0,000	0,00	0,000	0,00	74,320	0,11	74,320	0,09
LİKİTGAZ DAĞITIM VE ENDÜSTRİ A.Ş.	55,997	0,47	0,000	0,00	0,000	0,00	55,997	0,07
SURGAZ AKARYAKIT NAKLİYE SAN. VE TİC. LTD. ŞTİ.	0,000	0,00	0,000	0,00	52,900	0,08	52,900	0,06
TERMOPET AKARYAKIT NAKLİYAT VE TİC. LTD. ŞTİ.	0,000	0,00	0,000	0,00	28,871	0,04	28,871	0,04
GESAN YATIRIM VE TİC. A.Ş.	0,000	0,00	0,000	0,00	23,726	0,03	23,726	0,03
GÜNEŞ GAZ ULUSLARARASI NAKLİYAT TİC. VE SAN. A.Ş.	7,189	0,06	0,000	0,00	0,000	0,00	7,189	0,01
ŞARKGAZ VE MADENİ YAĞLAR A.Ş.	6,890	0,06	0,000	0,00	0,000	0,00	6,890	0,01
TOPLAM	11.803,149	100	810,645	100	68.814,489	100	81.428,283	100

Tablo 5.43: Karabük

Lisans Sahibinin Unvanı	Tüplügaz		Dökme gaz		Otogaz		Toplam	
	Satış(ton)	Pay(%)	Satış(ton)	Pay(%)	Satış(ton)	Pay(%)	Satış(ton)	Pay(%)
AYGAZ A.Ş.	1.671,573	67,96	3,193	0,75	3.217,647	23,47	4.892,413	29,48
PETROL OFİSİ A.Ş.	0,000	0,00	0,000	0,00	3.297,745	24,06	3.297,745	19,87
İPRAGAZ A.Ş.	417,236	16,96	420,844	98,57	1.572,288	11,47	2.410,368	14,53
MİLANGAZ LPG DAĞITIM TİC. VE SAN. A.Ş.	241,277	9,81	0,000	0,00	1.755,937	12,81	1.997,214	12,04
TOTAL OIL TÜRKİYE A.Ş.	0,000	0,00	0,000	0,00	1.678,852	12,25	1.678,852	10,12
BP PETROLLERİ A.Ş.	0,000	0,00	0,000	0,00	980,746	7,15	980,746	5,91
SHELL & TURCAS PETROL A.Ş.	0,000	0,00	0,000	0,00	591,027	4,31	591,027	3,56
ERAGAZ PETROL ÜRÜNLERİ SAN. VE TİC. A.Ş.	0,000	0,00	0,000	0,00	172,442	1,26	172,442	1,04
YURTPET AKARYAKIT LPG DAĞITIM PAZARLAMA SAN. VE TİC. LTD. ŞTİ.	0,000	0,00	0,000	0,00	164,010	1,20	164,010	0,99
HÜRGAZ TİC. VE SAN. A.Ş.	0,000	0,00	0,000	0,00	163,860	1,20	163,860	0,99
AKÇAGAZ PETROL ÜRÜNLERİ SAN. VE TİC. A.Ş.	87,779	3,57	0,000	0,00	0,000	0,00	87,779	0,53
TRABZONGAZ LPG SAN. NAKLİYAT VE TİC. A.Ş.	0,000	0,00	2,920	0,68	68,660	0,50	71,580	0,43
ERGAZ SAN. VE TİC. A.Ş.	41,695	1,70	0,000	0,00	0,000	0,00	41,695	0,25
AKPET GAZ A.Ş.	0,000	0,00	0,000	0,00	27,319	0,20	27,319	0,16
SURGAZ AKARYAKIT NAKLİYE SAN. VE TİC. LTD. ŞTİ.	0,000	0,00	0,000	0,00	17,260	0,13	17,260	0,10
TOPLAM	2.459,560	100	426,957	100	13.707,793	100	16.594,310	100

Tablo 5.44: Karaman

Lisans Sahibinin Unvanı	Tüplügaz		Dökmegaz		Otogaz		Toplam	
	Satış(ton)	Pay(%)	Satış(ton)	Pay(%)	Satış(ton)	Pay(%)	Satış(ton)	Pay(%)
AYGAZ A.Ş.	603,232	29,59	309,542	58,26	4.343,767	33,18	5.256,541	33,57
İPRAGAZ A.Ş.	323,098	15,85	205,807	38,73	1.265,071	9,66	1.793,976	11,46
KONGAZ PETROL ÜRÜNLERİ PAZARLAMA SAN. VE TİC. A.Ş.	430,141	21,10	10,400	1,96	1.098,100	8,39	1.538,641	9,83
GÜVENAL GAZ SAN. VE TİC. A.Ş.	0,000	0,00	0,000	0,00	1.262,317	9,64	1.262,317	8,06
PETROL OFİSİ A.Ş.	0,000	0,00	0,000	0,00	1.234,836	9,43	1.234,836	7,89
ERAGAZ PETROL ÜRÜNLERİ SAN. VE TİC. A.Ş.	0,000	0,00	0,000	0,00	851,685	6,51	851,685	5,44
BP PETROLLERİ A.Ş.	0,000	0,00	0,000	0,00	729,933	5,58	729,933	4,66
MİLANGAZ LPG DAĞITIM TİC. VE SAN. A.Ş.	504,225	24,73	5,604	1,05	212,616	1,62	722,445	4,61
SHELL & TURCAS PETROL A.Ş.	0,000	0,00	0,000	0,00	636,276	4,86	636,276	4,06
TOTAL OIL TÜRKİYE A.Ş.	0,000	0,00	0,000	0,00	374,082	2,86	374,082	2,39
MAVİGÖL GAZ OTOMOTİV TEKSTİL İNŞAAT İLETİŞİM TURİZM GIDA EĞİTİM SAN. VE TİC. A.Ş.	0,000	0,00	0,000	0,00	357,540	2,73	357,540	2,28
YILDIRIM PETROL TİC. VE NAKLİYAT A.Ş.	0,000	0,00	0,000	0,00	217,191	1,66	217,191	1,39
AKPET GAZ A.Ş.	0,000	0,00	0,000	0,00	130,287	1,00	130,287	0,83
ANADOLUGAZ TİC. VE SAN. A.Ş.	83,695	4,11	0,000	0,00	28,750	0,22	112,445	0,72
YURTPET AKARYAKIT LPG DAĞITIM PAZARLAMA SAN. VE TİC. LTD. ŞTİ.	0,000	0,00	0,000	0,00	108,714	0,83	108,714	0,69
TP PETROL DAĞITIM A.Ş.	0,000	0,00	0,000	0,00	108,298	0,83	108,298	0,69
ERGAZ SAN. VE TİC. A.Ş.	78,795	3,87	0,000	0,00	0,000	0,00	78,795	0,50
HÜRGAZ TİC. VE SAN. A.Ş.	0,000	0,00	0,000	0,00	64,251	0,49	64,251	0,41
EROL GAZ İNŞAAT NAKLİYE GIDA VE PETROL ÜRÜNLERİ OTOMOTİV SAN. VE TİC. A.Ş.	0,000	0,00	0,000	0,00	23,580	0,18	23,580	0,15
SURGAZ AKARYAKIT NAKLİYE SAN. VE TİC. LTD. ŞTİ.	0,000	0,00	0,000	0,00	22,710	0,17	22,710	0,15
TERMOPET AKARYAKIT NAKLİYAT VE TİC. LTD. ŞTİ.	0,000	0,00	0,000	0,00	20,241	0,15	20,241	0,13
LİKİTGAZ DAĞITIM VE ENDÜSTRİ A.Ş.	15,385	0,75	0,000	0,00	0,000	0,00	15,385	0,10
TOPLAM	2.038,571	100	531,353	100	13.090,245	100	15.660,169	100

Tablo 5.45: Kars

Lisans Sahibinin Unvanı	Tüplügaz		Dökmegaz		Otogaz		Toplam	
	Satış(ton)	Pay(%)	Satış(ton)	Pay(%)	Satış(ton)	Pay(%)	Satış(ton)	Pay(%)
AYGAZ A.Ş.	859,082	36,15	1,900	2,24	766,242	17,51	1.627,224	23,80
AYTEMİZ AKARYAKIT DAĞITIM A.Ş.	0,000	0,00	0,000	0,00	1.022,083	23,36	1.022,083	14,95
SHELL & TURCAS PETROL A.Ş.	0,000	0,00	0,000	0,00	903,646	20,65	903,646	13,22
İPRAGAZ A.Ş.	734,437	30,91	57,200	67,36	50,759	1,16	842,396	12,32
PETROL OFİSİ A.Ş.	0,000	0,00	0,000	0,00	791,949	18,10	791,949	11,58
ERGAZ SAN. VE TİC. A.Ş.	583,172	24,54	25,820	30,41	0,000	0,00	608,992	8,91
AKPET GAZ A.Ş.	0,000	0,00	0,000	0,00	269,441	6,16	269,441	3,94
YURTPET AKARYAKIT LPG DAĞITIM PAZARLAMA SAN. VE TİC. LTD. ŞTİ.	0,000	0,00	0,000	0,00	218,858	5,00	218,858	3,20
MİLANGAZ LPG DAĞITIM TİC. VE SAN. A.Ş.	199,436	8,39	0,000	0,00	0,000	0,00	199,436	2,92
ORALGAZ SAN. VE TİC. A.Ş.	0,000	0,00	0,000	0,00	173,103	3,96	173,103	2,53
HÜRGAZ TİC. VE SAN. A.Ş.	0,000	0,00	0,000	0,00	85,070	1,94	85,070	1,24
YILDIRIM PETROL TİC. VE NAKLİYAT A.Ş.	0,000	0,00	0,000	0,00	49,264	1,13	49,264	0,72
BP PETROLLERİ A.Ş.	0,000	0,00	0,000	0,00	26,120	0,60	26,120	0,38
KADOOĞLU PETROLÇÜLÜK TAŞIMACILIK TİC. SAN. İTHALAT VE İHRACAT A.Ş.	0,000	0,00	0,000	0,00	19,331	0,44	19,331	0,28
TOPLAM	2.376,127	100	84,920	100	4.375,866	100	6.836,913	100

Tablo 5.46: Kastamonu

Lisans Sahibinin Unvanı	Tüplügaz		Dökmegaz		Otogaz		Toplam	
	Satış(ton)	Pay(%)	Satış(ton)	Pay(%)	Satış(ton)	Pay(%)	Satış(ton)	Pay(%)
AYGAZ A.Ş.	3.807,145	65,83	25,094	15,69	9.561,613	40,72	13.393,852	45,52
PETROL OFİSİ A.Ş.	0,000	0,00	0,000	0,00	3.289,527	14,01	3.289,527	11,18
TOTAL OIL TÜRKİYE A.Ş.	0,000	0,00	0,000	0,00	2.154,264	9,17	2.154,264	7,32
İPRGAZ A.Ş.	1.490,994	25,78	1,500	0,94	548,019	2,33	2.040,513	6,93
MİLANGAZ LPG DAĞITIM TİC. VE SAN. A.Ş.	241,548	4,18	0,000	0,00	1.593,475	6,79	1.835,023	6,24
SHELL & TURCAS PETROL A.Ş.	0,000	0,00	0,000	0,00	1.815,047	7,73	1.815,047	6,17
AYTEMİZ AKARYAKIT DAĞITIM A.Ş.	0,000	0,00	0,000	0,00	1.238,669	5,28	1.238,669	4,21
BP PETROLLERİ A.Ş.	0,000	0,00	0,000	0,00	755,816	3,22	755,816	2,57
HÜRGAZ TİC. VE SAN. A.Ş.	0,000	0,00	0,000	0,00	524,311	2,23	524,311	1,78
YILDIRIM PETROL TİC. VE NAKLİYAT A.Ş.	0,000	0,00	0,000	0,00	506,441	2,16	506,441	1,72
GESAN YATIRIM VE TİC. A.Ş.	0,000	0,00	0,000	0,00	373,641	1,59	373,641	1,27
TRABZONGAZ LPG SAN. NAKLİYAT VE TİC. A.Ş.	0,000	0,00	133,330	83,37	121,710	0,52	255,040	0,87
TP PETROL DAĞITIM A.Ş.	0,000	0,00	0,000	0,00	245,315	1,04	245,315	0,83
AKÇAGAZ PETROL ÜRÜNLERİ SAN. VE TİC. A.Ş.	243,522	4,21	0,000	0,00	0,000	0,00	243,522	0,83
GÜVENAL GAZ SAN. VE TİC. A.Ş.	0,000	0,00	0,000	0,00	205,988	0,88	205,988	0,70
HABAŞ PETROL ÜRÜNLERİ SAN. VE TİC. A.Ş.	0,000	0,00	0,000	0,00	199,080	0,85	199,080	0,68
AKPET GAZ A.Ş.	0,000	0,00	0,000	0,00	129,811	0,55	129,811	0,44
TERMOPET AKARYAKIT NAKLİYAT VE TİC. LTD. ŞTİ.	0,000	0,00	0,000	0,00	104,539	0,45	104,539	0,36
YURTPET AKARYAKIT LPG DAĞITIM PAZARLAMA SAN. VE TİC. LTD. ŞTİ.	0,000	0,00	0,000	0,00	86,573	0,37	86,573	0,29
TURKUVAZ PETROL ÜRÜNLERİ A.Ş.	0,000	0,00	0,000	0,00	27,050	0,12	27,050	0,09
ERGAZ SAN. VE TİC. A.Ş.	0,450	0,01	0,000	0,00	0,000	0,00	0,450	0,00
TOPLAM	5.783,659	100	159,924	100	23.480,889	100	29.424,472	100

Tablo 5.47: Kayseri

Lisans Sahibinin Unvanı	Tüplügaz		Dökmegaz		Otogaz		Toplam	
	Satış(ton)	Pay(%)	Satış(ton)	Pay(%)	Satış(ton)	Pay(%)	Satış(ton)	Pay(%)
AYGAZ A.Ş.	5.423,393	47,31	64,029	41,79	18.499,858	21,82	23.987,280	24,89
MİLANGAZ LPG DAĞITIM TİC. VE SAN. A.Ş.	2.477,989	21,62	1,191	0,78	11.326,177	13,36	13.805,357	14,32
AYTEMİZ AKARYAKIT DAĞITIM A.Ş.	0,000	0,00	0,000	0,00	12.433,472	14,67	12.433,472	12,90
PETROL OFİSİ A.Ş.	0,000	0,00	0,000	0,00	9.721,904	11,47	9.721,904	10,09
SHELL & TURCAS PETROL A.Ş.	0,000	0,00	0,000	0,00	9.412,131	11,10	9.412,131	9,77
İPRAGAZ A.Ş.	3.319,991	28,96	58,458	38,15	4.602,229	5,43	7.980,678	8,28
BP PETROLLERİ A.Ş.	0,000	0,00	0,000	0,00	4.595,187	5,42	4.595,187	4,77
AKPET GAZ A.Ş.	0,000	0,00	0,000	0,00	2.905,502	3,43	2.905,502	3,01
YURTPET AKARYAKIT LPG DAĞITIM PAZARLAMA SAN. VE TİC. LTD. ŞTİ.	0,000	0,00	0,000	0,00	2.751,999	3,25	2.751,999	2,86
TOTAL OIL TÜRKİYE A.Ş.	0,000	0,00	0,000	0,00	2.200,700	2,60	2.200,700	2,28
MARGAZ LPG DOLUM TEVZİİ TİC. VE SAN. A.Ş.	65,787	0,57	7,650	4,99	1.437,968	1,70	1.511,405	1,57
GÜNEYGAZ LPG SAN. VE TİC. A.Ş.	28,716	0,25	0,000	0,00	1.207,590	1,42	1.236,306	1,28
ŞİRİNGAZ PETROL ÜRÜNLERİ VE TÜP İMALAT SAN. TİC. A.Ş.	84,794	0,74	0,000	0,00	1.100,260	1,30	1.185,054	1,23
TP PETROL DAĞITIM A.Ş.	0,000	0,00	0,000	0,00	496,040	0,59	496,040	0,51
MAVİGÖL GAZ OTOMOTİV TEKSTİL İNŞAAT İLETİŞİM TURİZM GIDA EĞİTİM SAN. VE TİC. A.Ş.	0,000	0,00	0,000	0,00	393,930	0,46	393,930	0,41
BİRGAZ PETROL ÜRÜNLERİ İNŞ.NAK.SAN. ve TİC. LTD. ŞTİ.	0,000	0,00	0,000	0,00	367,540	0,43	367,540	0,38
HÜRGAZ TİC. VE SAN. A.Ş.	0,000	0,00	0,000	0,00	295,780	0,35	295,780	0,31
YILDIRIM PETROL TİC. VE NAKLİYAT A.Ş.	18,274	0,16	0,000	0,00	242,078	0,29	260,352	0,27
ERAGAZ PETROL ÜRÜNLERİ SAN. VE TİC. A.Ş.	0,000	0,00	0,000	0,00	239,280	0,28	239,280	0,25
GÜVENAL GAZ SAN. VE TİC. A.Ş.	0,000	0,00	0,000	0,00	209,668	0,25	209,668	0,22
SOİL GAZ DAĞITIM PETROL DEPOLAMA PAZARLAMA SAN. VE TİC. A.Ş.	0,000	0,00	0,000	0,00	148,025	0,17	148,025	0,15
KALELİ BEST GAZ İNŞAAT NAKLİYE SAN. VE TİC. LTD. ŞTİ.	0,000	0,00	0,000	0,00	93,700	0,11	93,700	0,10
OZAN İLKGAZ LPG PETROL AKARYAKIT DAĞITIM MADEN NAKLİYE İNŞAAT TİC. A.Ş.	0,000	0,00	0,000	0,00	66,027	0,08	66,027	0,07
ANADOLUGAZ TİC. VE SAN. A.Ş.	42,610	0,37	0,000	0,00	11,160	0,01	53,770	0,06
ERGAZ SAN. VE TİC. A.Ş.	0,000	0,00	11,903	7,77	0,000	0,00	11,903	0,01
GÜNEŞ GAZ ULUSLARARASI NAKLİYAT TİC. VE SAN. A.Ş.	1,440	0,01	10,000	6,53	0,000	0,00	11,440	0,01
SURGAZ AKARYAKIT NAKLİYE SAN. VE TİC. LTD. ŞTİ.	0,000	0,00	0,000	0,00	4,960	0,01	4,960	0,01
TURKUAZ PETROL ÜRÜNLERİ A.Ş.	0,000	0,00	0,000	0,00	1,480	0,00	1,480	0,00
TOPLAM	11.462,994	100	153,231	100	84.764,645	100	96.380,870	100

Tablo 5.48: Kırıkkale

Lisans Sahibinin Unvanı	Tüplügaz		Dökmegaz		Otogaz		Toplam	
	Satış(ton)	Pay(%)	Satış(ton)	Pay(%)	Satış(ton)	Pay(%)	Satış(ton)	Pay(%)
MİLANGAZ LPG DAĞITIM TİC. VE SAN. A.Ş.	1.470,458	55,29	0,642	0,21	3.339,732	10,99	4.810,832	14,43
TP PETROL DAĞITIM A.Ş.	0,000	0,00	0,000	0,00	4.413,331	14,53	4.413,331	13,24
AYGAZ A.Ş.	660,718	24,84	41,384	13,71	2.889,509	9,51	3.591,611	10,77
KALEGAZ PETROL ÜRÜNLERİ TİC. VE SAN. A.Ş.	50,315	1,89	0,000	0,00	3.224,445	10,61	3.274,760	9,82
İPRAGAZ A.Ş.	430,987	16,21	92,163	30,52	2.034,005	6,70	2.557,155	7,67
AKPET GAZ A.Ş.	0,564	0,02	0,000	0,00	2.467,704	8,12	2.468,268	7,40
GESAN YATIRIM VE TİC. A.Ş.	0,000	0,00	0,000	0,00	1.952,265	6,43	1.952,265	5,86
PETROL OFİSİ A.Ş.	0,000	0,00	0,000	0,00	1.779,672	5,86	1.779,672	5,34
SHELL & TURCAS PETROL A.Ş.	0,000	0,00	0,000	0,00	1.195,261	3,93	1.195,261	3,59
GAZPA AKARYAKIT ÜRÜNLERİ PAZARLAMA SAN. VE TİC. LTD. ŞTİ.	0,000	0,00	0,000	0,00	860,490	2,83	860,490	2,58
HİSARGAZ AKARYAKIT NAKLİYE SAN. İNŞAAT TİC. TURİZM İTHALAT İHRACAT LTD. ŞTİ.	0,000	0,00	80,380	26,62	729,640	2,40	810,020	2,43
ANADOLUGAZ TİC. VE SAN. A.Ş.	26,110	0,98	23,100	7,65	700,950	2,31	750,160	2,25
AYTEMİZ AKARYAKIT DAĞITIM A.Ş.	20,278	0,76	0,000	0,00	723,268	2,38	743,546	2,23
YILDIRIM PETROL TİC. VE NAKLİYAT A.Ş.	0,000	0,00	0,000	0,00	670,461	2,21	670,461	2,01
ADAGAZ LPG AKARYAKIT VE MADENİ YAĞLAR DEPOLAMA PAZARLAMA SAN. VE TİC. A.Ş.	0,000	0,00	0,000	0,00	527,600	1,74	527,600	1,58
HABAŞ PETROL ÜRÜNLERİ SAN. VE TİC. A.Ş.	0,000	0,00	0,000	0,00	496,560	1,63	496,560	1,49
MRMAY PETROL VE PETROL ÜRÜNLERİ LPG DAĞITIM TAŞIMACILIK GIDA SAN. VE TİC. A.Ş.	0,000	0,00	0,000	0,00	469,520	1,55	469,520	1,41
TOTAL OIL TÜRKİYE A.Ş.	0,000	0,00	0,000	0,00	430,048	1,42	430,048	1,29
KADOOĞLU PETROLÇÜLÜK TAŞIMACILIK TİC. SAN. İTHALAT VE İHRACAT A.Ş.	0,000	0,00	0,000	0,00	423,192	1,39	423,192	1,27
BP PETROLLERİ A.Ş.	0,000	0,00	0,000	0,00	312,514	1,03	312,514	0,94
KALELİ BEST GAZ İNŞAAT NAKLİYE SAN. VE TİC. LTD. ŞTİ.	0,000	0,00	0,000	0,00	242,210	0,80	242,210	0,73
GÜVENAL GAZ SAN. VE TİC. A.Ş.	0,000	0,00	0,000	0,00	195,376	0,64	195,376	0,59
HÜRGAZ TİC. VE SAN. A.Ş.	0,000	0,00	0,000	0,00	88,110	0,29	88,110	0,26
GÜNEŞ GAZ ULUSLARARASI NAKLİYAT TİC. VE SAN. A.Ş.	0,000	0,00	64,289	21,29	0,000	0,00	64,289	0,19
SOİL GAZ DAĞITIM PETROL DEPOLAMA PAZARLAMA SAN. VE TİC. A.Ş.	0,000	0,00	0,000	0,00	56,869	0,19	56,869	0,17
ORALGAZ SAN. VE TİC. A.Ş.	0,000	0,00	0,000	0,00	54,138	0,18	54,138	0,16
TRABZONGAZ LPG SAN. NAKLİYAT VE TİC. A.Ş.	0,000	0,00	0,000	0,00	52,140	0,17	52,140	0,16
YURTPET AKARYAKIT LPG DAĞITIM PAZARLAMA SAN. VE TİC. LTD. ŞTİ.	0,000	0,00	0,000	0,00	48,006	0,16	48,006	0,14
TOPLAM	2.659,430	100	301,958	100	30.377,016	100	33.338,404	100

Tablo 5.49: Kırklareli

Lisans Sahibinin Unvanı	Tüplügaz		Dökme gaz		Otogaz		Toplam	
	Satış(ton)	Pay(%)	Satış(ton)	Pay(%)	Satış(ton)	Pay(%)	Satış(ton)	Pay(%)
AYGAZ A.Ş.	1.731,482	50,72	43,339	11,59	2.532,633	20,48	4.307,454	26,66
İPRAGAZ A.Ş.	579,539	16,98	290,229	77,59	973,329	7,87	1.843,097	11,41
BP PETROLLERİ A.Ş.	0,000	0,00	0,000	0,00	1.632,233	13,20	1.632,233	10,10
MİLANGAZ LPG DAĞITIM TİC. VE SAN. A.Ş.	703,869	20,62	33,984	9,08	848,098	6,86	1.585,951	9,82
ENERJİ GAZ A.Ş.	0,000	0,00	0,000	0,00	1.367,676	11,06	1.367,676	8,47
PETROL OFİSİ A.Ş.	0,000	0,00	0,000	0,00	1.322,303	10,69	1.322,303	8,18
SHELL & TURCAS PETROL A.Ş.	0,000	0,00	0,000	0,00	1.124,692	9,09	1.124,692	6,96
TP PETROL DAĞITIM A.Ş.	0,000	0,00	0,000	0,00	565,065	4,57	565,065	3,50
YURTPET AKARYAKIT LPG DAĞITIM PAZARLAMA SAN. VE TİC. LTD. ŞTİ.	0,000	0,00	6,520	1,74	506,077	4,09	512,597	3,17
HABAŞ PETROL ÜRÜNLERİ SAN. VE TİC. A.Ş.	378,931	11,10	0,000	0,00	0,000	0,00	378,931	2,35
YILDIRIM PETROL TİC. VE NAKLİYAT A.Ş.	0,000	0,00	0,000	0,00	329,563	2,66	329,563	2,04
KADOOĞLU PETROLCÜLÜK TAŞIMACILIK TİC. SAN. İTHALAT VE İHRACAT A.Ş.	0,000	0,00	0,000	0,00	271,848	2,20	271,848	1,68
AYTEMİZ AKARYAKIT DAĞITIM A.Ş.	0,000	0,00	0,000	0,00	235,935	1,91	235,935	1,46
TOTAL OIL TÜRKİYE A.Ş.	0,000	0,00	0,000	0,00	197,677	1,60	197,677	1,22
AKPET GAZ A.Ş.	0,000	0,00	0,000	0,00	196,711	1,59	196,711	1,22
TRABZONGAZ LPG SAN. NAKLİYAT VE TİC. A.Ş.	0,000	0,00	0,000	0,00	114,830	0,93	114,830	0,71
TERMOPET AKARYAKIT NAKLİYAT VE TİC. LTD. ŞTİ.	0,000	0,00	0,000	0,00	79,683	0,64	79,683	0,49
KALELİ BEST GAZ İNŞAAT NAKLİYE SAN. VE TİC. LTD. ŞTİ.	0,000	0,00	0,000	0,00	46,920	0,38	46,920	0,29
GÜVENAL GAZ SAN. VE TİC. A.Ş.	0,000	0,00	0,000	0,00	23,101	0,19	23,101	0,14
GÜNEŞ GAZ ULUSLARARASI NAKLİYAT TİC. VE SAN. A.Ş.	19,087	0,56	0,000	0,00	0,000	0,00	19,087	0,12
ARGAZ LPG DOLUM TEVZİİ İNŞAAT SAN. VE TİC. A.Ş.	0,650	0,02	0,000	0,00	0,000	0,00	0,650	0,00
TOPLAM	3.413,558	100	374,072	100	12.368,374	100	16.156,004	100

Tablo 5.50: Kırşehir

Lisans Sahibinin Unvanı	Tüplügaz		Dökmegaz		Otogaz		Toplam	
	Satış(ton)	Pay(%)	Satış(ton)	Pay(%)	Satış(ton)	Pay(%)	Satış(ton)	Pay(%)
AYGAZ A.Ş.	776,585	48,93	7,965	19,73	2.179,021	13,64	2.963,571	16,83
PETROL OFİSİ A.Ş.	0,000	0,00	0,000	0,00	2.815,070	17,62	2.815,070	15,99
ANADOLUGAZ TİC. VE SAN. A.Ş.	42,340	2,67	0,000	0,00	2.063,365	12,91	2.105,705	11,96
İPRAGAZ A.Ş.	519,831	32,75	24,214	59,97	1.523,632	9,54	2.067,677	11,74
MİLANGAZ LPG DAĞITIM TİC. VE SAN. A.Ş.	181,913	11,46	0,000	0,00	1.837,432	11,50	2.019,345	11,47
KALELİ BEST GAZ İNŞAAT NAKLİYE SAN. VE TİC. LTD. ŞTİ.	0,000	0,00	0,000	0,00	596,570	3,73	596,570	3,39
YURTPET AKARYAKIT LPG DAĞITIM PAZARLAMA SAN. VE TİC. LTD. ŞTİ.	0,000	0,00	0,000	0,00	555,383	3,48	555,383	3,15
ÇOŞKUNAL GAZ NAKLİYAT İNŞAAT SAN. TİC. A.Ş.	0,000	0,00	0,000	0,00	531,520	3,33	531,520	3,02
AKPET GAZ A.Ş.	0,000	0,00	0,000	0,00	456,366	2,86	456,366	2,59
GÜVENAL GAZ SAN. VE TİC. A.Ş.	0,000	0,00	0,000	0,00	442,521	2,77	442,521	2,51
GAZPA AKARYAKIT ÜRÜNLERİ PAZARLAMA SAN. VE TİC. LTD. ŞTİ.	0,000	0,00	0,000	0,00	408,600	2,56	408,600	2,32
SHELL & TURCAS PETROL A.Ş.	0,000	0,00	0,000	0,00	398,944	2,50	398,944	2,27
AYTEMİZ AKARYAKIT DAĞITIM A.Ş.	66,530	4,19	0,000	0,00	312,478	1,96	379,008	2,15
TERMOPET AKARYAKIT NAKLİYAT VE TİC. LTD. ŞTİ.	0,000	0,00	0,000	0,00	359,580	2,25	359,580	2,04
TOTAL OIL TÜRKİYE A.Ş.	0,000	0,00	0,000	0,00	352,202	2,20	352,202	2,00
MARGAZ LPG DOLUM TEVZİİ TİC. VE SAN. A.Ş.	0,000	0,00	0,000	0,00	294,660	1,84	294,660	1,67
BP PETROLLERİ A.Ş.	0,000	0,00	0,000	0,00	266,693	1,67	266,693	1,51
BİRGAZ PETROL ÜRÜNLERİ İNŞ.NAK.SAN. ve TİC. LTD. ŞTİ.	0,000	0,00	0,000	0,00	234,280	1,47	234,280	1,33
TP PETROL DAĞITIM A.Ş.	0,000	0,00	0,000	0,00	172,307	1,08	172,307	0,98
KALEGAZ PETROL ÜRÜNLERİ TİC. VE SAN. A.Ş.	0,000	0,00	0,000	0,00	83,980	0,53	83,980	0,48
YILDIRIM PETROL TİC. VE NAKLİYAT A.Ş.	0,000	0,00	0,000	0,00	41,000	0,26	41,000	0,23
MRMAY PETROL VE PETROL ÜRÜNLERİ LPG DAĞITIM TAŞIMACILIK GIDA SAN. VE TİC. A.Ş.	0,000	0,00	0,000	0,00	28,400	0,18	28,400	0,16
KADOOĞLU PETROLÇÜLÜK TAŞIMACILIK TİC. SAN. İTHALAT VE İHRACAT A.Ş.	0,000	0,00	0,000	0,00	20,127	0,13	20,127	0,11
TRABZONGAZ LPG SAN. NAKLİYAT VE TİC. A.Ş.	0,000	0,00	8,200	20,31	0,000	0,00	8,200	0,05
GÜNEYGAZ LPG SAN. VE TİC. A.Ş.	0,000	0,00	0,000	0,00	4,020	0,03	4,020	0,02
TOPLAM	1.587,199	100	40,379	100	15.978,151	100	17.605,729	100

Tablo 5.51: Kilis

Lisans Sahibinin Unvanı	Tüplügaz		Dökme gaz		Otogaz		Toplam	
	Satış(ton)	Pay(%)	Satış(ton)	Pay(%)	Satış(ton)	Pay(%)	Satış(ton)	Pay(%)
AYGAZ A.Ş.	745,346	38,15	0,000	0,00	640,146	13,21	1.385,492	20,37
PETROL OFİSİ A.Ş.	0,000	0,00	0,000	0,00	1.110,552	22,91	1.110,552	16,33
İPRGAZ A.Ş.	774,990	39,67	1,725	100,00	162,211	3,35	938,926	13,80
SHELL & TURCAS PETROL A.Ş.	0,000	0,00	0,000	0,00	645,169	13,31	645,169	9,48
BP PETROLLERİ A.Ş.	0,000	0,00	0,000	0,00	574,085	11,84	574,085	8,44
GÜVENAL GAZ SAN. VE TİC. A.Ş.	0,000	0,00	0,000	0,00	483,739	9,98	483,739	7,11
MARGAZ LPG DOLUM TEVZİİ TİC. VE SAN. A.Ş.	0,000	0,00	0,000	0,00	386,109	7,97	386,109	5,68
ŞAHGAZ LPG PETROL SAN. VE TİC. LTD. ŞTİ.	0,000	0,00	0,000	0,00	280,620	5,79	280,620	4,13
MİLANGAZ LPG DAĞITIM TİC. VE SAN. A.Ş.	222,121	11,37	0,000	0,00	0,000	0,00	222,121	3,27
ERGAZ SAN. VE TİC. A.Ş.	211,154	10,81	0,000	0,00	0,000	0,00	211,154	3,10
COŞKUNAL GAZ NAKLİYAT İNŞAAT SAN. TİC. A.Ş.	0,000	0,00	0,000	0,00	187,380	3,87	187,380	2,75
TP PETROL DAĞITIM A.Ş.	0,000	0,00	0,000	0,00	140,867	2,91	140,867	2,07
AKPET GAZ A.Ş.	0,000	0,00	0,000	0,00	126,749	2,61	126,749	1,86
KADOOĞLU PETROLCÜLÜK TAŞIMACILIK TİC. SAN. İTHALAT VE İHRACAT A.Ş.	0,000	0,00	0,000	0,00	83,606	1,72	83,606	1,23
NARGAZ LPG DOLUM TEVZİİ İNŞAAT SAN. VE TİC. A.Ş.	0,000	0,00	0,000	0,00	25,960	0,54	25,960	0,38
TOPLAM	1.953,611	100	1,725	100	4.847,193	100	6.802,529	100

Tablo 5.52: Kocaeli

Lisans Sahibinin Unvanı	Tüplügaz		Dökmegaz		Otogaz		Toplam	
	Satış(ton)	Pay(%)	Satış(ton)	Pay(%)	Satış(ton)	Pay(%)	Satış(ton)	Pay(%)
AYGAZ A.Ş.	4.383,362	45,10	8.847,154	62,30	18.558,761	25,33	31.789,277	32,71
SHELL & TURCAS PETROL A.Ş.	0,000	0,00	2,500	0,02	11.348,967	15,49	11.351,467	11,68
İPRGAZ A.Ş.	3.257,807	33,52	2.963,394	20,87	3.696,177	5,05	9.917,378	10,21
PETROL OFİSİ A.Ş.	0,000	0,00	0,000	0,00	9.772,465	13,34	9.772,465	10,06
BP PETROLLERİ A.Ş.	0,000	0,00	0,000	0,00	6.428,642	8,78	6.428,642	6,62
MİLANGAZ LPG DAĞITIM TİC. VE SAN. A.Ş.	909,555	9,36	19,068	0,13	3.460,622	4,72	4.389,245	4,52
TOTAL OIL TÜRKİYE A.Ş.	0,000	0,00	0,000	0,00	3.852,240	5,26	3.852,240	3,96
GESAN YATIRIM VE TİC. A.Ş.	1,478	0,02	0,000	0,00	3.650,041	4,98	3.651,519	3,76
AYTEMİZ AKARYAKIT DAĞITIM A.Ş.	0,000	0,00	0,000	0,00	3.529,687	4,82	3.529,687	3,63
YURTPET AKARYAKIT LPG DAĞITIM PAZARLAMA SAN. VE TİC. LTD. ŞTİ.	0,000	0,00	2.282,232	16,07	478,027	0,65	2.760,259	2,84
NORM GAZ PETROL ÜRÜNLERİ SAN.İ TİC. A.Ş. ÇORUM	0,000	0,00	0,000	0,00	2.733,095	3,73	2.733,095	2,81
AKPET GAZ A.Ş.	0,000	0,00	0,000	0,00	2.701,642	3,69	2.701,642	2,78
YILDIRIM PETROL TİC. VE NAKLİYAT A.Ş.	0,000	0,00	0,000	0,00	1.117,755	1,53	1.117,755	1,15
ERGAZ SAN. VE TİC. A.Ş.	696,441	7,17	63,250	0,45	262,160	0,36	1.021,851	1,05
STAR SIVILAŞTIRILMIŞ GAZLAR DAĞITIM VE PAZARLAMA A.Ş.	0,000	0,00	0,000	0,00	679,223	0,93	679,223	0,70
TP PETROL DAĞITIM A.Ş.	0,000	0,00	0,000	0,00	670,240	0,91	670,240	0,69
AKÇAĞAZ PETROL ÜRÜNLERİ SAN. VE TİC. A.Ş.	289,981	2,98	14,440	0,10	0,000	0,00	304,421	0,31
HABAŞ PETROL ÜRÜNLERİ SAN. VE TİC. A.Ş.	167,308	1,72	9,160	0,06	0,000	0,00	176,468	0,18
ERGAZ PETROL ÜRÜNLERİ SAN. VE TİC. A.Ş.	0,000	0,00	0,000	0,00	121,162	0,17	121,162	0,12
TERMOPET AKARYAKIT NAKLİYAT VE TİC. LTD. ŞTİ.	0,000	0,00	0,000	0,00	81,402	0,11	81,402	0,08
KALELİ BEST GAZ İNŞAAT NAKLİYE SAN. VE TİC. LTD. ŞTİ.	0,000	0,00	0,000	0,00	64,040	0,09	64,040	0,07
SURGAZ AKARYAKIT NAKLİYE SAN. VE TİC. LTD. ŞTİ.	0,000	0,00	0,000	0,00	31,290	0,04	31,290	0,03
ANADOLUGAZ TİC. VE SAN. A.Ş.	13,090	0,13	0,000	0,00	11,410	0,02	24,500	0,03
ARGAZ LPG DOLUM TEVZİİ İNŞAAT SAN. VE TİC. A.Ş.	0,000	0,00	0,000	0,00	5,140	0,01	5,140	0,01
GÜNEŞ GAZ ULUSLARARASI NAKLİYAT TİC. VE SAN. A.Ş.	0,270	0,00	0,000	0,00	0,000	0,00	0,270	0,00
TOPLAM	9.719,292	100	14.201,198	100	73.254,188	100	97.174,678	100

Tablo 5.53: Konya

Lisans Sahibinin Unvanı	Tüplügaz		Dökme gaz		Otogaz		Toplam	
	Satış(ton)	Pay(%)	Satış(ton)	Pay(%)	Satış(ton)	Pay(%)	Satış(ton)	Pay(%)
AYGAZ A.Ş.	6.960,134	29,31	181,788	33,74	28.186,159	20,82	35.328,081	22,12
İPRAGAZ A.Ş.	4.889,220	20,59	178,854	33,20	13.388,123	9,89	18.456,197	11,56
AYTEMİZ AKARYAKIT DAĞITIM A.Ş.	0,000	0,00	0,000	0,00	13.811,837	10,20	13.811,837	8,65
BP PETROLLERİ A.Ş.	0,000	0,00	0,000	0,00	10.575,431	7,81	10.575,431	6,62
SHELL & TURCAS PETROL A.Ş.	0,000	0,00	0,000	0,00	9.871,711	7,29	9.871,711	6,18
YURTPET AKARYAKIT LPG DAĞITIM PAZARLAMA SAN. VE TİC. LTD. ŞTİ.	0,000	0,00	0,000	0,00	8.865,993	6,55	8.865,993	5,55
AKPET GAZ A.Ş.	0,000	0,00	0,000	0,00	8.696,039	6,42	8.696,039	5,45
MİLANGAZ LPG DAĞITIM TİC. VE SAN. A.Ş.	4.159,202	17,52	3,749	0,70	4.017,837	2,97	8.180,788	5,12
PETROL OFİSİ A.Ş.	0,000	0,00	0,000	0,00	8.059,264	5,95	8.059,264	5,05
MRMAY PETROL VE PETROL ÜRÜNLERİ LPG DAĞITIM TAŞIMACILIK GIDA SAN. VE TİC. A.Ş.	2.622,079	11,04	3,040	0,56	5.398,226	3,99	8.023,345	5,02
GÜVENAL GAZ SAN. VE TİC. A.Ş.	0,000	0,00	3,780	0,70	7.913,806	5,85	7.917,586	4,96
KONGAZ PETROL ÜRÜNLERİ PAZARLAMA SAN. VE TİC. A.Ş.	3.357,813	14,14	25,972	4,82	3.463,980	2,56	6.847,765	4,29
YILDIRIM PETROL TİC. VE NAKLİYAT A.Ş.	95,138	0,40	0,000	0,00	2.414,413	1,78	2.509,551	1,57
TOTAL OIL TÜRKİYE A.Ş.	0,000	0,00	0,000	0,00	2.492,910	1,84	2.492,910	1,56
HÜRGAZ TİC. VE SAN. A.Ş.	0,000	0,00	0,000	0,00	1.628,861	1,20	1.628,861	1,02
ERGAZ SAN. VE TİC. A.Ş.	882,029	3,71	46,420	8,62	424,621	0,31	1.353,070	0,85
EUROPETGAZ LPG DAĞITIM TAŞIMACILIK SAN. VE TİC. A.Ş.	0,000	0,00	0,000	0,00	1.058,243	0,78	1.058,243	0,66
HABAŞ PETROL ÜRÜNLERİ SAN. VE TİC. A.Ş.	60,091	0,25	0,000	0,00	979,504	0,72	1.039,595	0,65
TP PETROL DAĞITIM A.Ş.	0,000	0,00	0,000	0,00	975,323	0,72	975,323	0,61
ERAGAZ PETROL ÜRÜNLERİ SAN. VE TİC. A.Ş.	0,000	0,00	38,130	7,08	926,621	0,68	964,751	0,60
GAZMER PETROL ÜRÜNLERİ PLASTİK VE KAUKUK SAN. VE TİC. A.Ş.	692,210	2,92	0,000	0,00	0,000	0,00	692,210	0,43
MAVİGÖL GAZ OTOMOTİV TEKSTİL İNŞAAT İLETİŞİM TURİZM GIDA EĞİTİM SAN. VE TİC. A.Ş.	0,000	0,00	0,000	0,00	678,440	0,50	678,440	0,42
KADOOĞLU PETROLCÜLÜK TAŞIMACILIK TİC. SAN. İTHALAT VE İHRACAT A.Ş.	0,000	0,00	0,000	0,00	440,421	0,33	440,421	0,28
EROL GAZ İNŞAAT NAKLIYE GIDA VE PETROL ÜRÜNLERİ OTOMOTİV SAN. VE TİC. A.Ş.	0,000	0,00	0,000	0,00	318,720	0,24	318,720	0,20
TERMOPET AKARYAKIT NAKLİYAT VE TİC. LTD. ŞTİ.	0,000	0,00	0,000	0,00	276,748	0,20	276,748	0,17
STAR SIVILAŞTIRILMIŞ GAZLAR DAĞITIM VE PAZARLAMA A.Ş.	0,000	0,00	0,000	0,00	116,658	0,09	116,658	0,07
ORALGAZ SAN. VE TİC. A.Ş.	0,000	0,00	0,000	0,00	108,797	0,08	108,797	0,07
ANADOLUGAZ TİC. VE SAN. A.Ş.	12,490	0,05	17,355	3,22	75,730	0,06	105,575	0,07
MARGAZ LPG DOLUM TEVZİLİ TİC. VE SAN. A.Ş.	0,000	0,00	0,000	0,00	86,459	0,06	86,459	0,05
GÜNEŞ GAZ ULUSLARARASI NAKLİYAT TİC. VE SAN. A.Ş.	13,005	0,05	39,677	7,36	0,000	0,00	52,682	0,03
ANTGAZ LİKİT PETROL GAZI SAN. VE TİC. LTD. ŞTİ.	0,000	0,00	0,000	0,00	48,790	0,04	48,790	0,03
TURKUVAZ PETROL ÜRÜNLERİ A.Ş.	0,000	0,00	0,000	0,00	42,520	0,03	42,520	0,03
AKGAZ TİC. VE SAN. A.Ş.	0,000	0,00	0,000	0,00	25,760	0,02	25,760	0,02
SOİL GAZ DAĞITIM PETROL DEPOLAMA PAZARLAMA SAN. VE TİC. A.Ş.	0,000	0,00	0,000	0,00	22,028	0,02	22,028	0,01
EKSON GRUP PETROLCÜLÜK SAN. VE TİC. A.Ş.	0,000	0,00	0,000	0,00	4,440	0,00	4,440	0,00
TOPLAM	23.743,411	100	538,765	100	135.394,413	100	159.676,589	100

Tablo 5.54: Kütahya

Lisans Sahibinin Unvanı	Tüplügaz		Dökmegaz		Otogaz		Toplam	
	Satış(ton)	Pay(%)	Satış(ton)	Pay(%)	Satış(ton)	Pay(%)	Satış(ton)	Pay(%)
AYGAZ A.Ş.	3.414,746	63,32	11,607	10,25	10.007,554	26,27	13.433,907	30,81
MİLANGAZ LPG DAĞITIM TİC. VE SAN. A.Ş.	1.307,669	24,25	0,000	0,00	3.234,307	8,49	4.541,976	10,42
GÜVENAL GAZ SAN. VE TİC. A.Ş.	0,000	0,00	0,000	0,00	3.910,217	10,26	3.910,217	8,97
SHELL & TURCAS PETROL A.Ş.	0,000	0,00	0,000	0,00	3.088,999	8,11	3.088,999	7,08
YURTPET AKARYAKIT LPG DAĞITIM PAZARLAMA SAN. VE TİC. LTD. ŞTİ.	0,000	0,00	0,000	0,00	3.077,461	8,08	3.077,461	7,06
İPRAGAZ A.Ş.	601,914	11,16	83,937	74,11	2.276,313	5,97	2.962,164	6,79
PETROL OFİSİ A.Ş.	0,000	0,00	0,000	0,00	2.816,639	7,39	2.816,639	6,46
AYTEMİZ AKARYAKIT DAĞITIM A.Ş.	0,000	0,00	0,000	0,00	2.471,195	6,49	2.471,195	5,67
BP PETROLLERİ A.Ş.	0,000	0,00	0,000	0,00	2.259,258	5,93	2.259,258	5,18
TOTAL OIL TÜRKİYE A.Ş.	0,000	0,00	0,000	0,00	1.769,629	4,64	1.769,629	4,06
ORALGAZ SAN. VE TİC. A.Ş.	0,000	0,00	0,000	0,00	1.399,380	3,67	1.399,380	3,21
AKPET GAZ A.Ş.	0,000	0,00	0,000	0,00	1.078,241	2,83	1.078,241	2,47
TP PETROL DAĞITIM A.Ş.	0,000	0,00	0,000	0,00	279,726	0,73	279,726	0,64
YILDIRIM PETROL TİC. VE NAKLİYAT A.Ş.	0,000	0,00	0,000	0,00	181,647	0,48	181,647	0,42
HÜRGAZ TİC. VE SAN. A.Ş.	0,000	0,00	0,000	0,00	84,960	0,22	84,960	0,19
GESAN YATIRIM VE TİC. A.Ş.	0,000	0,00	0,000	0,00	68,101	0,18	68,101	0,16
ERGAZ SAN. VE TİC. A.Ş.	44,509	0,83	0,000	0,00	0,000	0,00	44,509	0,10
GÜNEŞ GAZ ULUSLARARASI NAKLİYAT TİC. VE SAN. A.Ş.	24,169	0,45	17,710	15,64	0,000	0,00	41,879	0,10
TURKUAZ PETROL ÜRÜNLERİ A.Ş.	0,000	0,00	0,000	0,00	37,440	0,10	37,440	0,09
KADOOĞLU PETROLÇÜLÜK TAŞIMACILIK TİC. SAN. İTHALAT VE İHRACAT A.Ş.	0,000	0,00	0,000	0,00	33,974	0,09	33,974	0,08
HABAŞ PETROL ÜRÜNLERİ SAN. VE TİC. A.Ş.	0,000	0,00	0,000	0,00	23,060	0,06	23,060	0,05
TOPLAM	5.393,007	100	113,254	100	38.098,101	100	43.604,362	100

Tablo 5.55: Malatya

Lisans Sahibinin Unvanı	Tüplügaz		Dökmegaz		Otogaz		Toplam	
	Satış(ton)	Pay(%)	Satış(ton)	Pay(%)	Satış(ton)	Pay(%)	Satış(ton)	Pay(%)
AYGAZ A.Ş.	2.480,533	43,97	16,194	10,67	7.359,274	22,72	9.856,001	25,81
SHELL & TURCAS PETROL A.Ş.	0,000	0,00	0,000	0,00	4.781,268	14,76	4.781,268	12,52
PETROL OFİSİ A.Ş.	0,000	0,00	0,000	0,00	3.919,415	12,10	3.919,415	10,26
ORALGAZ SAN. VE TİC. A.Ş.	181,756	3,22	32,455	21,38	3.372,112	10,41	3.586,323	9,39
İPRAGAZ A.Ş.	1.947,117	34,52	46,791	30,82	1.225,961	3,78	3.219,869	8,43
ATA LİKİT PETROL GAZI VE PETROL ÜRÜNLERİ SAN. TİC. LTD. ŞTİ.	63,984	1,13	0,000	0,00	2.025,790	6,25	2.089,774	5,47
YURTPET AKARYAKIT LPG DAĞITIM PAZARLAMA SAN. VE TİC. LTD. ŞTİ.	0,000	0,00	2,180	1,44	1.799,598	5,56	1.801,778	4,72
AKPET GAZ A.Ş.	0,000	0,00	0,000	0,00	1.765,743	5,45	1.765,743	4,62
MİLANGAZ LPG DAĞITIM TİC. VE SAN. A.Ş.	737,476	13,07	0,000	0,00	897,812	2,77	1.635,288	4,28
ERAGAZ PETROL ÜRÜNLERİ SAN. VE TİC. A.Ş.	0,000	0,00	0,000	0,00	1.445,105	4,46	1.445,105	3,78
BP PETROLLERİ A.Ş.	0,000	0,00	0,000	0,00	686,837	2,12	686,837	1,80
TOTAL OIL TÜRKİYE A.Ş.	0,000	0,00	0,000	0,00	675,310	2,08	675,310	1,77
AYTEMİZ AKARYAKIT DAĞITIM A.Ş.	0,000	0,00	0,000	0,00	653,346	2,02	653,346	1,71
YILDIRIM PETROL TİC. VE NAKLİYAT A.Ş.	0,894	0,02	0,000	0,00	404,324	1,25	405,218	1,06
ŞARKGAZ VE MADENİ YAĞLAR A.Ş.	229,072	4,06	54,205	35,70	0,000	0,00	283,277	0,74
KOÇGAZ DOLUM TESİSLERİ VE PETROL ÜRÜNLERİ, NAKLİYAT, OTOMOTİV, İNŞAAT, GIDA, İTHALAT, İHRACAK SAN. VE TİC. LTD. ŞTİ.	0,000	0,00	0,000	0,00	276,466	0,85	276,466	0,72
MAVİGÖL GAZ OTOMOTİV TEKSTİL İNŞAAT İLETİŞİM TURİZM GIDA EĞİTİM SAN. VE TİC. A.Ş.	0,000	0,00	0,000	0,00	221,120	0,68	221,120	0,58
ÇELEBİ GAZ DOLUM ÜNİTESİ PETROL ÜRÜNLERİ NAKLİYE MOTORLU TAŞIT VE OTO GAZ MONTAJ OTO PARÇA SAN. VE TİC. A.Ş.	0,000	0,00	0,000	0,00	197,120	0,61	197,120	0,52
KADOOĞLU PETROLÇÜLÜK TAŞIMACILIK TİC. SAN. İTHALAT VE İHRACAT A.Ş.	0,000	0,00	0,000	0,00	180,774	0,56	180,774	0,47
YÜCEL GAZ SAN. VE TİC. A.Ş.	0,000	0,00	0,000	0,00	140,380	0,43	140,380	0,37
STAR SIVILAŞTIRILMIŞ GAZLAR DAĞITIM VE PAZARLAMA A.Ş.	0,000	0,00	0,000	0,00	100,490	0,31	100,490	0,26
SOİL GAZ DAĞITIM PETROL DEPOLAMA PAZARLAMA SAN. VE TİC. A.Ş.	0,000	0,00	0,000	0,00	88,172	0,27	88,172	0,23
MARGAZ LPG DOLUM TEVZİİ TİC. VE SAN. A.Ş.	0,000	0,00	0,000	0,00	78,381	0,24	78,381	0,21
YAMAN GAZ TİC. VE SAN. A.Ş.	0,000	0,00	0,000	0,00	51,320	0,16	51,320	0,13
SURGAZ AKARYAKIT NAKLİYE SAN. VE TİC. LTD. ŞTİ.	0,000	0,00	0,000	0,00	16,320	0,05	16,320	0,04
HÜRGAZ TİC. VE SAN. A.Ş.	0,000	0,00	0,000	0,00	13,000	0,04	13,000	0,03
GESAN YATIRIM VE TİC. A.Ş.	0,000	0,00	0,000	0,00	11,307	0,03	11,307	0,03
TP PETROL DAĞITIM A.Ş.	0,000	0,00	0,000	0,00	4,851	0,01	4,851	0,01
TOPLAM	5.640,832	100	151,825	100	32.391,596	100	38.184,253	100

Tablo 5.56: Manisa

Lisans Sahibinin Unvanı	Tüplügaz		Dökmegaz		Otogaz		Toplam	
	Satış(ton)	Pay(%)	Satış(ton)	Pay(%)	Satış(ton)	Pay(%)	Satış(ton)	Pay(%)
AYGAZ A.Ş.	8.879,532	41,11	305,011	30,53	12.994,386	15,54	22.178,929	20,88
MİLANGAZ LPG DAĞITIM TİC. VE SAN. A.Ş.	3.968,225	18,37	23,458	2,35	9.693,272	11,59	13.684,955	12,88
İPRAGAZ A.Ş.	7.105,899	32,90	628,761	62,93	4.511,558	5,40	12.246,218	11,53
SHELL & TURCAS PETROL A.Ş.	0,000	0,00	0,000	0,00	11.497,293	13,75	11.497,293	10,82
PETROL OFİSİ A.Ş.	0,000	0,00	0,000	0,00	9.807,137	11,73	9.807,137	9,23
AKPET GAZ A.Ş.	0,000	0,00	0,000	0,00	5.187,316	6,20	5.187,316	4,88
BP PETROLLERİ A.Ş.	0,000	0,00	0,000	0,00	4.673,488	5,59	4.673,488	4,40
TOTAL OIL TÜRKİYE A.Ş.	33,048	0,15	0,000	0,00	4.436,772	5,31	4.469,820	4,21
KOÇGAZ DOLUM TESİSLERİ VE PETROL ÜRÜNLERİ, NAKLİYAT, OTOMOTİV, İNŞAAT, GIDA, İTHALAT, İHRACAK SAN. VE TİC. LTD. ŞTİ.	0,000	0,00	0,000	0,00	4.252,923	5,09	4.252,923	4,00
AYTEMİZ AKARYAKIT DAĞITIM A.Ş.	0,000	0,00	0,000	0,00	3.666,260	4,38	3.666,260	3,45
EUROPETGAZ LPG DAĞITIM TAŞIMACILIK SAN. VE TİC. A.Ş.	0,000	0,00	0,000	0,00	3.180,381	3,80	3.180,381	2,99
HABAŞ PETROL ÜRÜNLERİ SAN. VE TİC. A.Ş.	591,141	2,74	0,000	0,00	1.226,140	1,47	1.817,281	1,71
GESAN YATIRIM VE TİC. A.Ş.	0,000	0,00	0,000	0,00	1.318,927	1,58	1.318,927	1,24
YURTPET AKARYAKIT LPG DAĞITIM PAZARLAMA SAN. VE TİC. LTD. ŞTİ.	0,000	0,00	0,000	0,00	1.249,428	1,49	1.249,428	1,18
ERAGAZ PETROL ÜRÜNLERİ SAN. VE TİC. A.Ş.	0,000	0,00	0,000	0,00	1.115,177	1,33	1.115,177	1,05
TP PETROL DAĞITIM A.Ş.	0,000	0,00	0,000	0,00	1.004,922	1,20	1.004,922	0,95
HÜRGAZ TİC. VE SAN. A.Ş.	0,000	0,00	0,000	0,00	907,239	1,08	907,239	0,85
KADOOĞLU PETROLÇÜLÜK TAŞIMACILIK TİC. SAN. İTHALAT VE İHRACAT A.Ş.	0,000	0,00	0,000	0,00	764,168	0,91	764,168	0,72
ERGAZ SAN. VE TİC. A.Ş.	426,713	1,98	0,000	0,00	250,400	0,30	677,113	0,64
YILDIRIM PETROL TİC. VE NAKLİYAT A.Ş.	0,000	0,00	0,000	0,00	594,766	0,71	594,766	0,56
PEGAGAZ A.Ş.	574,078	2,66	0,000	0,00	0,000	0,00	574,078	0,54
ANADOLUGAZ TİC. VE SAN. A.Ş.	0,000	0,00	0,000	0,00	295,016	0,35	295,016	0,28
ORALGAZ SAN. VE TİC. A.Ş.	0,000	0,00	0,000	0,00	268,262	0,32	268,262	0,25
ENERJİ GAZ A.Ş.	0,000	0,00	0,000	0,00	236,874	0,28	236,874	0,22
KONGAZ PETROL ÜRÜNLERİ PAZARLAMA SAN. VE TİC. A.Ş.	0,000	0,00	3,920	0,39	141,660	0,17	145,580	0,14
TERMOPET AKARYAKIT NAKLİYAT VE TİC. LTD. ŞTİ.	0,000	0,00	0,000	0,00	140,404	0,17	140,404	0,13
TURKUVAZ PETROL ÜRÜNLERİ A.Ş.	0,000	0,00	0,000	0,00	110,988	0,13	110,988	0,10
GÜNEŞ GAZ ULUSLARARASI NAKLİYAT TİC. VE SAN. A.Ş.	20,005	0,09	38,010	3,80	0,000	0,00	58,015	0,05
AKGAZ TİC. VE SAN. A.Ş.	0,000	0,00	0,000	0,00	47,630	0,06	47,630	0,04
GAZPA AKARYAKIT ÜRÜNLERİ PAZARLAMA SAN. VE TİC. LTD. ŞTİ.	0,000	0,00	0,000	0,00	38,080	0,05	38,080	0,04
GASCOM PETROL DAĞITIM SAN. VE TİC. A.Ş.	0,000	0,00	0,000	0,00	8,380	0,01	8,380	0,01
TRABZONGAZ LPG SAN. NAKLİYAT VE TİC. A.Ş.	0,000	0,00	0,000	0,00	5,550	0,01	5,550	0,01
TOPLAM	21.598,641	100	999,160	100	83.624,797	100	106.222,598	100

Tablo 5.57: Mardin

Lisans Sahibinin Unvanı	Tüplügaz		Dökme gaz		Otogaz		Toplam	
	Satış(ton)	Pay(%)	Satış(ton)	Pay(%)	Satış(ton)	Pay(%)	Satış(ton)	Pay(%)
AYGAZ A.Ş.	1.661,701	41,28	30,995	7,01	1.223,860	8,26	2.916,556	15,13
İPRAGAZ A.Ş.	1.918,530	47,66	4,726	1,07	600,827	4,06	2.524,083	13,09
MİLANGAZ LPG DAĞITIM TİC. VE SAN. A.Ş.	385,194	9,57	0,000	0,00	2.129,014	14,37	2.514,208	13,04
AVGAZ LPG DOLUM TEVZİ PETROL İNŞAAT NAKLİYAT LİMİTET ŞİRKETİ	0,000	0,00	0,000	0,00	2.027,800	13,69	2.027,800	10,52
EUROGAZ GAZ DAĞITIM A.Ş.	0,000	0,00	310,680	70,24	1.525,983	10,30	1.836,663	9,53
KADOOĞLU PETROLCÜLÜK TAŞIMACILIK TİC. SAN. İTHALAT VE İHRACAT A.Ş.	0,000	0,00	0,000	0,00	1.148,913	7,76	1.148,913	5,96
SHELL & TURCAS PETROL A.Ş.	0,000	0,00	0,000	0,00	927,359	6,26	927,359	4,81
EUROPETGAZ LPG DAĞITIM TAŞIMACILIK SAN. VE TİC. A.Ş.	0,000	0,00	20,950	4,74	716,629	4,84	737,579	3,83
YURTPET AKARYAKIT LPG DAĞITIM PAZARLAMA SAN. VE TİC. LTD. ŞTİ.	0,000	0,00	0,000	0,00	681,473	4,60	681,473	3,53
ARGAZ LPG DOLUM TEVZİ İNŞAAT SAN. VE TİC. A.Ş.	0,000	0,00	0,000	0,00	587,965	3,97	587,965	3,05
YÜCEL GAZ SAN. VE TİC. A.Ş.	0,000	0,00	0,000	0,00	572,670	3,87	572,670	2,97
ERAGAZ PETROL ÜRÜNLERİ SAN. VE TİC. A.Ş.	0,000	0,00	0,000	0,00	525,818	3,55	525,818	2,73
BP PETROLLERİ A.Ş.	0,000	0,00	0,000	0,00	512,372	3,46	512,372	2,66
PETROL OFİSİ A.Ş.	0,000	0,00	0,000	0,00	455,803	3,08	455,803	2,36
NARGAZ LPG DOLUM TEVZİ İNŞAAT SAN. VE TİC. A.Ş.	59,635	1,48	74,950	16,95	285,910	1,93	420,495	2,18
TP PETROL DAĞITIM A.Ş.	0,000	0,00	0,000	0,00	220,718	1,49	220,718	1,14
AYTEMİZ AKARYAKIT DAĞITIM A.Ş.	0,000	0,00	0,000	0,00	182,432	1,23	182,432	0,95
SOİL GAZ DAĞITIM PETROL DEPOLAMA PAZARLAMA SAN. VE TİC. A.Ş.	0,000	0,00	0,000	0,00	156,066	1,05	156,066	0,81
YILDIRIM PETROL TİC. VE NAKLİYAT A.Ş.	0,000	0,00	0,000	0,00	107,387	0,72	107,387	0,56
HÜRGAZ TİC. VE SAN. A.Ş.	0,000	0,00	0,000	0,00	84,510	0,57	84,510	0,44
GESAN YATIRIM VE TİC. A.Ş.	0,000	0,00	0,000	0,00	72,460	0,49	72,460	0,38
STAR SIVILAŞTIRILMIŞ GAZLAR DAĞITIM VE PAZARLAMA A.Ş.	0,000	0,00	0,000	0,00	20,514	0,14	20,514	0,11
ÇELEBİ GAZ DOLUM ÜNİTESİ PETROL ÜRÜNLERİ NAKLİYE MOTORLU TAŞIT VE OTO GAZ MONTAJ OTO PARÇA SAN. VE TİC. A.Ş.	0,000	0,00	0,000	0,00	18,680	0,13	18,680	0,10
KOÇGAZ DOLUM TESİSLERİ VE PETROL ÜRÜNLERİ, NAKLİYAT, OTOMOTİV, İNŞAAT, GIDA, İTHALAT, İHRACAK SAN. VE TİC. LTD. ŞTİ.	0,000	0,00	0,000	0,00	13,841	0,09	13,841	0,07
SURGAZ AKARYAKIT NAKLİYE SAN. VE TİC. LTD. ŞTİ.	0,000	0,00	0,000	0,00	13,520	0,09	13,520	0,07
TOPLAM	4.025,060	100	442,301	100	14.812,524	100	19.279,885	100

Tablo 5.58: Mersin

Lisans Sahibinin Unvanı	Tüplügaz		Dökme gaz		Otogaz		Toplam	
	Satış(ton)	Pay(%)	Satış(ton)	Pay(%)	Satış(ton)	Pay(%)	Satış(ton)	Pay(%)
AYGAZ A.Ş.	11.158,148	37,69	201,835	15,68	21.475,393	25,10	32.835,376	28,20
İPRAGAZ A.Ş.	10.707,982	36,17	957,148	74,38	4.583,351	5,36	16.248,481	13,95
MİLANGAZ LPG DAĞITIM TİC. VE SAN. A.Ş.	6.242,740	21,09	41,461	3,22	7.909,343	9,24	14.193,544	12,19
PETROL OFİSİ A.Ş.	0,000	0,00	0,000	0,00	8.572,126	10,02	8.572,126	7,36
YILDIRIM PETROL TİC. VE NAKLİYAT A.Ş.	0,000	0,00	0,000	0,00	7.576,309	8,86	7.576,309	6,51
SHELL & TURCAS PETROL A.Ş.	4,380	0,01	0,000	0,00	7.132,370	8,34	7.136,750	6,13
BP PETROLLERİ A.Ş.	0,000	0,00	0,000	0,00	5.431,588	6,35	5.431,588	4,66
AYTEMİZ AKARYAKIT DAĞITIM A.Ş.	0,000	0,00	0,000	0,00	5.252,792	6,14	5.252,792	4,51
GÜVENAL GAZ SAN. VE TİC. A.Ş.	0,000	0,00	0,000	0,00	2.774,382	3,24	2.774,382	2,38
AKPET GAZ A.Ş.	0,000	0,00	0,000	0,00	2.182,440	2,55	2.182,440	1,87
YURTPET AKARYAKIT LPG DAĞITIM PAZARLAMA SAN. VE TİC. LTD. ŞTİ.	0,000	0,00	0,000	0,00	2.013,744	2,35	2.013,744	1,73
ERAGAZ PETROL ÜRÜNLERİ SAN. VE TİC. A.Ş.	0,000	0,00	57,124	4,44	1.952,921	2,28	2.010,045	1,73
TOTAL OIL TÜRKİYE A.Ş.	0,000	0,00	0,000	0,00	1.970,888	2,30	1.970,888	1,69
NARGAZ LPG DOLUM TEVZİİ İNŞAAT SAN. VE TİC. A.Ş.	0,000	0,00	0,000	0,00	1.460,520	1,71	1.460,520	1,25
YÜCEL GAZ SAN. VE TİC. A.Ş.	0,000	0,00	0,000	0,00	1.074,240	1,26	1.074,240	0,92
SOİL GAZ DAĞITIM PETROL DEPOLAMA PAZARLAMA SAN. VE TİC. A.Ş.	0,000	0,00	0,000	0,00	997,394	1,17	997,394	0,86
TP PETROL DAĞITIM A.Ş.	0,000	0,00	0,000	0,00	953,833	1,11	953,833	0,82
ERGAZ SAN. VE TİC. A.Ş.	844,593	2,85	0,000	0,00	0,000	0,00	844,593	0,73
LİKİTGAZ DAĞITIM VE ENDÜSTRİ A.Ş.	597,195	2,02	0,000	0,00	0,000	0,00	597,195	0,51
MARGAZ LPG DOLUM TEVZİİ TİC. VE SAN. A.Ş.	0,000	0,00	21,259	1,65	447,760	0,52	469,019	0,40
STAR SIVILAŞTIRILMIŞ GAZLAR DAĞITIM VE PAZARLAMA A.Ş.	0,000	0,00	0,000	0,00	385,288	0,45	385,288	0,33
KADOOĞLU PETROLÇÜLÜK TAŞIMACILIK TİC. SAN. İTHALAT VE İHRACAT A.Ş.	0,000	0,00	0,000	0,00	370,931	0,43	370,931	0,32
EGAZ LPG DAĞITIM PETROL SAN. VE TİC. A.Ş.	0,000	0,00	0,000	0,00	230,300	0,27	230,300	0,20
AKGAZ TİC. VE SAN. A.Ş.	0,000	0,00	0,000	0,00	194,480	0,23	194,480	0,17
MAVİGÖL GAZ OTOMOTİV TEKSTİL İNŞAAT İLETİŞİM TURİZM GIDA EĞİTİM SAN. VE TİC. A.Ş.	0,000	0,00	0,000	0,00	151,700	0,18	151,700	0,13
GESAN YATIRIM VE TİC. A.Ş.	0,000	0,00	0,000	0,00	139,599	0,16	139,599	0,12
KONGAZ PETROL ÜRÜNLERİ PAZARLAMA SAN. VE TİC. A.Ş.	48,323	0,16	0,000	0,00	88,610	0,10	136,933	0,12
EROL GAZ İNŞAAT NAKLİYE GIDA VE PETROL ÜRÜNLERİ OTOMOTİV SAN. VE TİC. A.Ş.	0,000	0,00	0,000	0,00	64,980	0,08	64,980	0,06
ORALGAZ SAN. VE TİC. A.Ş.	0,000	0,00	1,000	0,08	51,012	0,06	52,012	0,04
MİLLİGAZ AKARYAKIT LPG DAĞITIM TAŞIMACILIK SAN. VE TİC. A.Ş.	0,000	0,00	0,000	0,00	50,875	0,06	50,875	0,04
SURGAZ AKARYAKIT NAKLİYE SAN. VE TİC. LTD. ŞTİ.	0,000	0,00	0,000	0,00	41,300	0,05	41,300	0,04
ÇOŞKUNAL GAZ NAKLİYAT İNŞAAT SAN. TİC. A.Ş.	0,000	0,00	0,000	0,00	10,760	0,01	10,760	0,01
MRMAY PETROL VE PETROL ÜRÜNLERİ LPG DAĞITIM TAŞIMACILIK GIDA SAN. VE TİC. A.Ş.	0,000	0,00	0,000	0,00	8,500	0,01	8,500	0,01
OFİSGAZ LPG PETROL TAŞIMACILIK İNŞAAT İTHALAT İHRACAT SAN. TİC. A.Ş.	0,000	0,00	7,040	0,55	0,000	0,00	7,040	0,01
ENERJİ GAZ A.Ş.	0,000	0,00	0,000	0,00	6,824	0,01	6,824	0,01
TOPLAM	29.603,361	100	1.286,867	100	85.556,553	100	116.446,781	100

Tablo 5.59: Muğla

Lisans Sahibinin Unvanı	Tüplügaz		Dökmegaz		Otogaz		Toplam	
	Satış(ton)	Pay(%)	Satış(ton)	Pay(%)	Satış(ton)	Pay(%)	Satış(ton)	Pay(%)
AYGAZ A.Ş.	7.903,016	37,91	514,660	32,83	11.252,438	19,54	19.670,114	24,58
İPRAGAZ A.Ş.	7.705,899	36,96	1.024,686	65,35	5.525,937	9,59	14.256,522	17,82
PETROL OFİSİ A.Ş.	0,000	0,00	0,000	0,00	10.724,003	18,62	10.724,003	13,40
MİLANGAZ LPG DAĞITIM TİC. VE SAN. A.Ş.	4.388,962	21,05	13,915	0,89	3.741,784	6,50	8.144,661	10,18
SHELL & TURCAS PETROL A.Ş.	0,000	0,00	0,000	0,00	7.541,228	13,09	7.541,228	9,42
BP PETROLLERİ A.Ş.	0,000	0,00	0,000	0,00	7.425,348	12,89	7.425,348	9,28
TOTAL OIL TÜRKİYE A.Ş.	0,000	0,00	14,620	0,93	2.963,160	5,14	2.977,780	3,72
AKPET GAZ A.Ş.	0,000	0,00	0,000	0,00	2.471,698	4,29	2.471,698	3,09
AYTEMİZ AKARYAKIT DAĞITIM A.Ş.	0,000	0,00	0,000	0,00	2.215,256	3,85	2.215,256	2,77
YILDIRIM PETROL TİC. VE NAKLİYAT A.Ş.	0,000	0,00	0,000	0,00	982,859	1,71	982,859	1,23
MRMAY PETROL VE PETROL ÜRÜNLERİ LPG DAĞITIM TAŞIMACILIK GIDA SAN. VE TİC. A.Ş.	0,000	0,00	0,000	0,00	625,458	1,09	625,458	0,78
GÜVENAL GAZ SAN. VE TİC. A.Ş.	0,000	0,00	0,000	0,00	606,172	1,05	606,172	0,76
YURTPET AKARYAKIT LPG DAĞITIM PAZARLAMA SAN. VE TİC. LTD. ŞTİ.	0,000	0,00	0,000	0,00	463,666	0,81	463,666	0,58
KOÇGAZ DOLUM TESİSLERİ VE PETROL ÜRÜNLERİ, NAKLİYAT, OTOMOTİV, İNŞAAT, GIDA, İTHALAT, İHRACAK SAN. VE TİC. LTD. ŞTİ.	0,000	0,00	0,000	0,00	375,060	0,65	375,060	0,47
KONGAZ PETROL ÜRÜNLERİ PAZARLAMA SAN. VE TİC. A.Ş.	328,994	1,58	0,000	0,00	0,000	0,00	328,994	0,41
ERGAZ SAN. VE TİC. A.Ş.	260,494	1,25	0,000	0,00	0,000	0,00	260,494	0,33
HABAŞ PETROL ÜRÜNLERİ SAN. VE TİC. A.Ş.	256,426	1,23	0,000	0,00	0,000	0,00	256,426	0,32
TERMOPET AKARYAKIT NAKLİYAT VE TİC. LTD. ŞTİ.	0,000	0,00	0,000	0,00	202,533	0,35	202,533	0,25
TP PETROL DAĞITIM A.Ş.	0,000	0,00	0,000	0,00	147,112	0,26	147,112	0,18
ANTGAZ LİKİT PETROL GAZI SAN. VE TİC. LTD. ŞTİ.	0,000	0,00	0,000	0,00	93,630	0,16	93,630	0,12
GAZPA AKARYAKIT ÜRÜNLERİ PAZARLAMA SAN. VE TİC. LTD. ŞTİ.	0,000	0,00	0,000	0,00	68,490	0,12	68,490	0,09
ANADOLUGAZ TİC. VE SAN. A.Ş.	0,000	0,00	0,000	0,00	65,440	0,11	65,440	0,08
GESAN YATIRIM VE TİC. A.Ş.	0,000	0,00	0,000	0,00	56,422	0,10	56,422	0,07
KADOOĞLU PETROLÇÜLÜK TAŞIMACILIK TİC. SAN. İTHALAT VE İHRACAT A.Ş.	0,000	0,00	0,000	0,00	49,982	0,09	49,982	0,06
GÜNEŞ GAZ ULUSLARARASI NAKLİYAT TİC. VE SAN. A.Ş.	4,990	0,02	0,000	0,00	0,000	0,00	4,990	0,01
TOPLAM	20.848,781	100	1.567,881	100	57.597,676	100	80.014,338	100

Tablo 5.60: Muş

Lisans Sahibinin Unvanı	Tüplügaz		Dökmegaz		Otogaz		Toplam	
	Satış(ton)	Pay(%)	Satış(ton)	Pay(%)	Satış(ton)	Pay(%)	Satış(ton)	Pay(%)
AYGAZ A.Ş.	890,757	39,96	1,850	1,84	2.009,610	27,00	2.902,217	29,70
MİLANGAZ LPG DAĞITIM TİC. VE SAN. A.Ş.	172,023	7,72	0,000	0,00	1.001,509	13,46	1.173,532	12,01
İPRAGAZ A.Ş.	980,029	43,97	9,361	9,29	101,411	1,36	1.090,801	11,16
SHELL & TURCAS PETROL A.Ş.	0,000	0,00	0,000	0,00	1.086,945	14,60	1.086,945	11,12
ÇELEBİ GAZ DOLUM ÜNİTESİ PETROL ÜRÜNLERİ NAKLİYE MOTORLU TAŞIT VE OTO GAZ MONTAJ OTO PARÇA SAN. VE TİC. A.Ş.	0,000	0,00	0,000	0,00	571,080	7,67	571,080	5,84
PETROL OFİSİ A.Ş.	0,000	0,00	0,000	0,00	476,092	6,40	476,092	4,87
BP PETROLLERİ A.Ş.	0,000	0,00	0,000	0,00	474,040	6,37	474,040	4,85
YILDIRIM PETROL TİC. VE NAKLİYAT A.Ş.	0,000	0,00	0,000	0,00	302,112	4,06	302,112	3,09
ERGAZ SAN. VE TİC. A.Ş.	186,169	8,35	89,548	88,87	15,820	0,21	291,537	2,98
OFİSGAZ LPG PETROL TAŞIMACILIK İNŞAAT İTHALAT İHRACAT SAN. TİC. A.Ş.	0,000	0,00	0,000	0,00	249,310	3,35	249,310	2,55
ORALGAZ SAN. VE TİC. A.Ş.	0,000	0,00	0,000	0,00	206,222	2,77	206,222	2,11
ERAGAZ PETROL ÜRÜNLERİ SAN. VE TİC. A.Ş.	0,000	0,00	0,000	0,00	174,526	2,34	174,526	1,79
NARGAZ LPG DOLUM TEVZİİ İNŞAAT SAN. VE TİC. A.Ş.	0,000	0,00	0,000	0,00	146,700	1,97	146,700	1,50
MAVİGÖL GAZ OTOMOTİV TEKSTİL İNŞAAT İLETİŞİM TURİZM GIDA EĞİTİM SAN. VE TİC. A.Ş.	0,000	0,00	0,000	0,00	143,580	1,93	143,580	1,47
AYTEMİZ AKARYAKIT DAĞITIM A.Ş.	0,000	0,00	0,000	0,00	125,287	1,68	125,287	1,28
YURTPET AKARYAKIT LPG DAĞITIM PAZARLAMA SAN. VE TİC. LTD. ŞTİ.	0,000	0,00	0,000	0,00	116,860	1,57	116,860	1,20
ARGAZ LPG DOLUM TEVZİİ İNŞAAT SAN. VE TİC. A.Ş.	0,000	0,00	0,000	0,00	100,850	1,36	100,850	1,03
KADOOĞLU PETROLÇÜLÜK TAŞIMACILIK TİC. SAN. İTHALAT VE İHRACAT A.Ş.	0,000	0,00	0,000	0,00	77,712	1,04	77,712	0,80
EROL GAZ İNŞAAT NAKLİYE GIDA VE PETROL ÜRÜNLERİ OTOMOTİV SAN. VE TİC. A.Ş.	0,000	0,00	0,000	0,00	36,750	0,49	36,750	0,38
AKPET GAZ A.Ş.	0,000	0,00	0,000	0,00	25,092	0,34	25,092	0,26
ŞARKGAZ VE MADENİ YAĞLAR A.Ş.	0,000	0,00	0,000	0,00	1,200	0,02	1,200	0,01
TOPLAM	2.228,978	100	100,759	100	7.442,708	100	9.772,445	100

Tablo 5.61: Nevşehir

Lisans Sahibinin Unvanı	Tüplügaz		Dökmegaz		Otogaz		Toplam	
	Satış(ton)	Pay(%)	Satış(ton)	Pay(%)	Satış(ton)	Pay(%)	Satış(ton)	Pay(%)
AYGAZ A.Ş.	1.148,298	45,60	8,132	0,23	3.237,080	17,19	4.393,510	17,67
MİLANGAZ LPG DAĞITIM TİC. VE SAN. A.Ş.	437,130	17,36	0,000	0,00	3.568,690	18,96	4.005,820	16,11
İPRAGAZ A.Ş.	349,147	13,87	2.021,329	57,53	944,739	5,02	3.315,215	13,34
ANADOLUGAZ TİC. VE SAN. A.Ş.	275,920	10,96	975,880	27,77	1.576,603	8,37	2.828,403	11,38
AYTEMİZ AKARYAKIT DAĞITIM A.Ş.	0,000	0,00	0,000	0,00	2.136,876	11,35	2.136,876	8,60
PETROL OFİSİ A.Ş.	0,000	0,00	0,000	0,00	2.099,024	11,15	2.099,024	8,44
TOTAL OIL TÜRKİYE A.Ş.	0,000	0,00	504,037	14,35	699,139	3,71	1.203,176	4,84
BP PETROLLERİ A.Ş.	0,000	0,00	0,000	0,00	1.128,671	6,00	1.128,671	4,54
SHELL & TURCAS PETROL A.Ş.	0,000	0,00	0,000	0,00	1.018,786	5,41	1.018,786	4,10
AKPET GAZ A.Ş.	0,000	0,00	0,000	0,00	628,834	3,34	628,834	2,53
HABAŞ PETROL ÜRÜNLERİ SAN. VE TİC. A.Ş.	0,000	0,00	0,000	0,00	534,920	2,84	534,920	2,15
YURTPET AKARYAKIT LPG DAĞITIM PAZARLAMA SAN. VE TİC. LTD. ŞTİ.	0,000	0,00	0,000	0,00	459,200	2,44	459,200	1,85
ERGAZ SAN. VE TİC. A.Ş.	219,911	8,73	0,000	0,00	0,000	0,00	219,911	0,88
MARGAZ LPG DOLUM TEVZİİ TİC. VE SAN. A.Ş.	0,000	0,00	0,000	0,00	218,918	1,16	218,918	0,88
BİRGAZ PETROL ÜRÜNLERİ İNŞ.NAK.SAN. ve TİC. LTD. ŞTİ.	0,000	0,00	0,000	0,00	168,870	0,90	168,870	0,68
YILDIRIM PETROL TİC. VE NAKLİYAT A.Ş.	0,000	0,00	0,000	0,00	123,209	0,65	123,209	0,50
ÇOŞKUNAL GAZ NAKLİYAT İNŞAAT SAN. TİC. A.Ş.	0,000	0,00	0,000	0,00	70,100	0,37	70,100	0,28
KONGAZ PETROL ÜRÜNLERİ PAZARLAMA SAN. VE TİC. A.Ş.	69,114	2,74	0,000	0,00	0,000	0,00	69,114	0,28
ERAGAZ PETROL ÜRÜNLERİ SAN. VE TİC. A.Ş.	0,000	0,00	0,000	0,00	59,219	0,31	59,219	0,24
TERMOPET AKARYAKIT NAKLİYAT VE TİC. LTD. ŞTİ.	0,000	0,00	0,000	0,00	57,161	0,30	57,161	0,23
ŞİRİNGAZ PETROL ÜRÜNLERİ VE Tüp İMALAT SAN. TİC. A.Ş.	0,000	0,00	0,000	0,00	44,020	0,23	44,020	0,18
KALELİ BEST GAZ İNŞAAT NAKLİYE SAN. VE TİC. LTD. ŞTİ.	0,000	0,00	0,000	0,00	27,420	0,15	27,420	0,11
GÜVENAL GAZ SAN. VE TİC. A.Ş.	0,000	0,00	0,000	0,00	25,023	0,13	25,023	0,10
GÜNEŞ GAZ ULUSLARARASI NAKLİYAT TİC. VE SAN. A.Ş.	18,585	0,74	4,200	0,12	0,000	0,00	22,785	0,09
TOPLAM	2.518,105	100	3.513,578	100	18.826,502	100	24.858,185	100

Tablo 5.62: Niğde

Lisans Sahibinin Unvanı	Tüplügaz		Dökmegaz		Otogaz		Toplam	
	Satış(ton)	Pay(%)	Satış(ton)	Pay(%)	Satış(ton)	Pay(%)	Satış(ton)	Pay(%)
AYGAZ A.Ş.	943,707	49,33	67,107	67,47	4.333,864	21,70	5.344,678	24,31
PETROL OFİSİ A.Ş.	0,000	0,00	0,000	0,00	2.727,124	13,66	2.727,124	12,41
GÜVENAL GAZ SAN. VE TİC. A.Ş.	0,000	0,00	0,000	0,00	1.788,616	8,96	1.788,616	8,14
MİLANGAZ LPG DAĞITIM TİC. VE SAN. A.Ş.	419,969	21,95	0,000	0,00	1.364,719	6,83	1.784,688	8,12
GAZPA AKARYAKIT ÜRÜNLERİ PAZARLAMA SAN. VE TİC. LTD. ŞTİ.	0,000	0,00	0,000	0,00	1.683,580	8,43	1.683,580	7,66
SHELL & TURCAS PETROL A.Ş.	0,000	0,00	0,000	0,00	1.475,986	7,39	1.475,986	6,71
BP PETROLLERİ A.Ş.	0,000	0,00	0,000	0,00	1.434,066	7,18	1.434,066	6,52
İPRAGAZ A.Ş.	359,286	18,78	32,361	32,53	542,544	2,72	934,191	4,25
AYTEMİZ AKARYAKIT DAĞITIM A.Ş.	0,000	0,00	0,000	0,00	800,542	4,01	800,542	3,64
TOTAL OIL TÜRKİYE A.Ş.	0,000	0,00	0,000	0,00	767,305	3,84	767,305	3,49
ERAGAZ PETROL ÜRÜNLERİ SAN. VE TİC. A.Ş.	0,000	0,00	0,000	0,00	557,594	2,79	557,594	2,54
HABAŞ PETROL ÜRÜNLERİ SAN. VE TİC. A.Ş.	0,000	0,00	0,000	0,00	449,790	2,25	449,790	2,05
ŞİRİNGAZ PETROL ÜRÜNLERİ VE Tüp İMALAT SAN. TİC. A.Ş.	0,000	0,00	0,000	0,00	409,380	2,05	409,380	1,86
YILDIRIM PETROL TİC. VE NAKLİYAT A.Ş.	100,307	5,24	0,000	0,00	282,004	1,41	382,311	1,74
YURTPET AKARYAKIT LPG DAĞITIM PAZARLAMA SAN. VE TİC. LTD. ŞTİ.	0,000	0,00	0,000	0,00	296,851	1,49	296,851	1,35
EUROPETGAZ LPG DAĞITIM TAŞIMACILIK SAN. VE TİC. A.Ş.	0,000	0,00	0,000	0,00	235,295	1,18	235,295	1,07
HÜRGAZ TİC. VE SAN. A.Ş.	0,000	0,00	0,000	0,00	174,280	0,87	174,280	0,79
KONGAZ PETROL ÜRÜNLERİ PAZARLAMA SAN. VE TİC. A.Ş.	0,000	0,00	0,000	0,00	169,790	0,85	169,790	0,77
AKPET GAZ A.Ş.	0,000	0,00	0,000	0,00	110,530	0,55	110,530	0,50
ANADOLUGAZ TİC. VE SAN. A.Ş.	27,050	1,41	0,000	0,00	81,100	0,41	108,150	0,49
MAVİGÖL GAZ OTOMOTİV TEKSTİL İNŞAAT İLETİŞİM TURİZM GIDA EĞİTİM SAN. VE TİC. A.Ş.	0,000	0,00	0,000	0,00	67,790	0,34	67,790	0,31
ÇOŞKUNAL GAZ NAKLİYAT İNŞAAT SAN. TİC. A.Ş.	0,000	0,00	0,000	0,00	46,920	0,23	46,920	0,21
ERGAZ SAN. VE TİC. A.Ş.	46,856	2,45	0,000	0,00	0,000	0,00	46,856	0,21
GESAN YATIRIM VE TİC. A.Ş.	0,000	0,00	0,000	0,00	44,825	0,22	44,825	0,20
TP PETROL DAĞITIM A.Ş.	0,000	0,00	0,000	0,00	42,267	0,21	42,267	0,19
SURGAZ AKARYAKIT NAKLİYE SAN. VE TİC. LTD. ŞTİ.	0,000	0,00	0,000	0,00	32,380	0,16	32,380	0,15
MARGAZ LPG DOLUM TEVZİİ TİC. VE SAN. A.Ş.	0,000	0,00	0,000	0,00	20,334	0,10	20,334	0,09
LİKİTGAZ DAĞITIM VE ENDÜSTRİ A.Ş.	16,001	0,84	0,000	0,00	0,000	0,00	16,001	0,07
ORALGAZ SAN. VE TİC. A.Ş.	0,000	0,00	0,000	0,00	15,510	0,08	15,510	0,07
EKSON GRUP PETROLÇÜLÜK SAN. VE TİC. A.Ş.	0,000	0,00	0,000	0,00	9,290	0,05	9,290	0,04
AKGAZ TİC. VE SAN. A.Ş.	0,000	0,00	0,000	0,00	5,640	0,03	5,640	0,03
TOPLAM	1.913,176	100	99,468	100	19.969,916	100	21.982,560	100

Tablo 5.63: Ordu

Lisans Sahibinin Unvanı	Tüplügaz		Dökme gaz		Otogaz		Toplam	
	Satış(ton)	Pay(%)	Satış(ton)	Pay(%)	Satış(ton)	Pay(%)	Satış(ton)	Pay(%)
AYGAZ A.Ş.	5.815,606	45,73	19,767	17,52	3.946,531	15,30	9.781,904	25,33
MİLANGAZ LPG DAĞITIM TİC. VE SAN. A.Ş.	2.381,645	18,73	0,000	0,00	3.013,404	11,68	5.395,049	13,97
PETROL OFİSİ A.Ş.	0,000	0,00	0,000	0,00	4.538,615	17,60	4.538,615	11,75
AYTEMİZ AKARYAKIT DAĞITIM A.Ş.	0,000	0,00	0,000	0,00	4.006,058	15,53	4.006,058	10,37
GESAN YATIRIM VE TİC. A.Ş.	1.819,454	14,31	8,975	7,96	2.035,798	7,89	3.864,227	10,01
İPRAGAZ A.Ş.	1.427,607	11,22	51,847	45,96	383,119	1,49	1.862,573	4,82
SHELL & TURCAS PETROL A.Ş.	0,000	0,00	0,000	0,00	1.470,427	5,70	1.470,427	3,81
AKPET GAZ A.Ş.	0,000	0,00	0,000	0,00	971,225	3,77	971,225	2,51
BP PETROLLERİ A.Ş.	0,000	0,00	0,000	0,00	880,065	3,41	880,065	2,28
GAZPA AKARYAKIT ÜRÜNLERİ PAZARLAMA SAN. VE TİC. LTD. ŞTİ.	669,014	5,26	0,000	0,00	129,210	0,50	798,224	2,07
YILDIRIM PETROL TİC. VE NAKLİYAT A.Ş.	0,000	0,00	0,000	0,00	732,958	2,84	732,958	1,90
TOTAL OIL TÜRKİYE A.Ş.	0,000	0,00	0,000	0,00	693,200	2,69	693,200	1,79
AKGAZ TİC. VE SAN. A.Ş.	5,736	0,05	0,000	0,00	638,620	2,48	644,356	1,67
GÜVENAL GAZ SAN. VE TİC. A.Ş.	0,000	0,00	0,000	0,00	539,457	2,09	539,457	1,40
TERMOPET AKARYAKIT NAKLİYAT VE TİC. LTD. ŞTİ.	0,000	0,00	0,000	0,00	461,610	1,79	461,610	1,20
KALELİ BEST GAZ İNŞAAT NAKLİYE SAN. VE TİC. LTD. ŞTİ.	0,000	0,00	0,000	0,00	459,649	1,78	459,649	1,19
AKÇAGAZ PETROL ÜRÜNLERİ SAN. VE TİC. A.Ş.	378,185	2,97	0,000	0,00	0,000	0,00	378,185	0,98
TRABZONGAZ LPG SAN. NAKLİYAT VE TİC. A.Ş.	0,000	0,00	32,210	28,56	311,410	1,21	343,620	0,89
TP PETROL DAĞITIM A.Ş.	0,000	0,00	0,000	0,00	224,906	0,87	224,906	0,58
ERGAZ SAN. VE TİC. A.Ş.	221,410	1,74	0,000	0,00	0,000	0,00	221,410	0,57
HÜRGAZ TİC. VE SAN. A.Ş.	0,000	0,00	0,000	0,00	173,512	0,67	173,512	0,45
KADOOĞLU PETROLÇÜLÜK TAŞIMACILIK TİC. SAN. İTHALAT VE İHRACAT A.Ş.	0,000	0,00	0,000	0,00	101,878	0,40	101,878	0,26
YURTPET AKARYAKIT LPG DAĞITIM PAZARLAMA SAN. VE TİC. LTD. ŞTİ.	0,000	0,00	0,000	0,00	52,979	0,21	52,979	0,14
MARGAZ LPG DOLUM TEVZİİ TİC. VE SAN. A.Ş.	0,000	0,00	0,000	0,00	25,390	0,10	25,390	0,07
TOPLAM	12.718,657	100	112,799	100	25.790,021	100	38.621,477	100

Tablo 5.64: Osmaniye

Lisans Sahibinin Unvanı	Tüplügaz		Dökmegaz		Otogaz		Toplam	
	Satış(ton)	Pay(%)	Satış(ton)	Pay(%)	Satış(ton)	Pay(%)	Satış(ton)	Pay(%)
YÜCEL GAZ SAN. VE TİC. A.Ş.	1.105,606	17,89	108,040	47,18	3.721,660	11,43	4.935,306	12,67
AYGAZ A.Ş.	1.455,371	23,55	55,948	24,43	3.199,420	9,83	4.710,739	12,09
YENİ ULAŞLI GAZ LPG DOLUM DEPOLAMA OTOGAZ DAĞITIM PAZARLAMA NAKLİYE İMALAT İTHALAT İHRACAT SAN. VE TİC. LTD. ŞTİ.	0,000	0,00	0,000	0,00	4.234,205	13,01	4.234,205	10,87
İPRAGAZ A.Ş.	913,470	14,78	53,690	23,44	2.416,134	7,42	3.383,294	8,68
PETROL OFİSİ A.Ş.	0,000	0,00	0,000	0,00	3.276,215	10,06	3.276,215	8,41
BP PETROLLERİ A.Ş.	0,000	0,00	0,000	0,00	2.196,736	6,75	2.196,736	5,64
AYTEMİZ AKARYAKIT DAĞITIM A.Ş.	0,000	0,00	0,000	0,00	1.999,690	6,14	1.999,690	5,13
TP PETROL DAĞITIM A.Ş.	0,000	0,00	0,000	0,00	1.736,587	5,33	1.736,587	4,46
MİLANGAZ LPG DAĞITIM TİC. VE SAN. A.Ş.	791,980	12,82	0,000	0,00	781,721	2,40	1.573,701	4,04
ARGAZ LPG DOLUM TEVZİİ İNŞAAT SAN. VE TİC. A.Ş.	0,000	0,00	0,000	0,00	1.510,530	4,64	1.510,530	3,88
YURTPET AKARYAKIT LPG DAĞITIM PAZARLAMA SAN. VE TİC. LTD. ŞTİ.	0,000	0,00	0,000	0,00	1.475,015	4,53	1.475,015	3,79
GÜVENAL GAZ SAN. VE TİC. A.Ş.	0,000	0,00	0,000	0,00	1.279,592	3,93	1.279,592	3,28
MARGAZ LPG DOLUM TEVZİİ TİC. VE SAN. A.Ş.	442,227	7,16	1,000	0,44	782,985	2,41	1.226,212	3,15
ERGAZ SAN. VE TİC. A.Ş.	1.164,347	18,84	1,831	0,80	0,000	0,00	1.166,178	2,99
SHELL & TURCAS PETROL A.Ş.	0,000	0,00	0,000	0,00	1.113,931	3,42	1.113,931	2,86
TOTAL OIL TÜRKİYE A.Ş.	0,000	0,00	0,000	0,00	505,660	1,55	505,660	1,30
MAVİGÖL GAZ OTOMOTİV TEKSTİL İNŞAAT İLETİŞİM TURİZM GIDA EĞİTİM SAN. VE TİC. A.Ş.	0,000	0,00	8,500	3,71	493,320	1,52	501,820	1,29
AKPET GAZ A.Ş.	0,000	0,00	0,000	0,00	381,703	1,17	381,703	0,98
YILDIRIM PETROL TİC. VE NAKLİYAT A.Ş.	0,000	0,00	0,000	0,00	351,796	1,08	351,796	0,90
TORSAN ORMAN SAN. VE TİC. LTD. ŞTİ.	292,368	4,73	0,000	0,00	0,000	0,00	292,368	0,75
ÇELEBİ GAZ DOLUM ÜNİTESİ PETROL ÜRÜNLERİ NAKLİYE MOTORLU TAŞIT VE OTO GAZ MONTAJ OTO PARÇA SAN. VE TİC. A.Ş.	0,000	0,00	0,000	0,00	254,350	0,78	254,350	0,65
SOİL GAZ DAĞITIM PETROL DEPOLAMA PAZARLAMA SAN. VE TİC. A.Ş.	0,000	0,00	0,000	0,00	227,833	0,70	227,833	0,58
PARK GAZ SAN. VE TİC. LTD. ŞTİ.	0,000	0,00	0,000	0,00	215,800	0,66	215,800	0,55
GESAN YATIRIM VE TİC. A.Ş.	0,000	0,00	0,000	0,00	136,066	0,42	136,066	0,35
HAS-GAZ LPG DAĞITIM VE METAL SAN. TİC. A.Ş.	0,000	0,00	0,000	0,00	114,780	0,35	114,780	0,29
SURGAZ AKARYAKIT NAKLİYE SAN. VE TİC. LTD. ŞTİ.	0,000	0,00	0,000	0,00	50,460	0,16	50,460	0,13
ERAGAZ PETROL ÜRÜNLERİ SAN. VE TİC. A.Ş.	0,000	0,00	0,000	0,00	46,120	0,14	46,120	0,12
ÇOŞKUNAL GAZ NAKLİYAT İNŞAAT SAN. TİC. A.Ş.	0,000	0,00	0,000	0,00	30,640	0,09	30,640	0,08
YAMAN GAZ TİC. VE SAN. A.Ş.	0,000	0,00	0,000	0,00	21,780	0,07	21,780	0,06
GÜNEŞ GAZ ULUSLARARASI NAKLİYAT TİC. VE SAN. A.Ş.	14,715	0,24	0,000	0,00	0,000	0,00	14,715	0,04
TOPLAM	6.180,084	100	229,009	100	32.554,729	100	38.963,822	100

Tablo 5.65: Rize

Lisans Sahibinin Unvanı	Tüplügaz		Dökmegaz		Otogaz		Toplam	
	Satış(ton)	Pay(%)	Satış(ton)	Pay(%)	Satış(ton)	Pay(%)	Satış(ton)	Pay(%)
AYGAZ A.Ş.	1.803,366	33,01	6,780	5,66	1.584,424	18,25	3.394,570	23,80
PETROL OFİSİ A.Ş.	0,000	0,00	0,000	0,00	2.543,794	29,31	2.543,794	17,83
MİLANGAZ LPG DAĞITIM TİC. VE SAN. A.Ş.	1.584,998	29,01	0,000	0,00	203,891	2,35	1.788,889	12,54
İPRAGAZ A.Ş.	1.406,831	25,75	26,570	22,19	128,106	1,48	1.561,507	10,95
TP PETROL DAĞITIM A.Ş.	0,000	0,00	0,000	0,00	1.088,081	12,54	1.088,081	7,63
AYTEMİZ AKARYAKIT DAĞITIM A.Ş.	0,000	0,00	0,000	0,00	825,954	9,52	825,954	5,79
ERGAZ SAN. VE TİC. A.Ş.	609,868	11,16	0,000	0,00	0,000	0,00	609,868	4,28
AKPET GAZ A.Ş.	0,000	0,00	0,000	0,00	580,872	6,69	580,872	4,07
TOTAL OIL TÜRKİYE A.Ş.	0,000	0,00	0,000	0,00	493,389	5,68	493,389	3,46
SHELL & TURCAS PETROL A.Ş.	0,000	0,00	0,000	0,00	323,896	3,73	323,896	2,27
KALELİ BEST GAZ İNŞAAT NAKLİYE SAN. VE TİC. LTD. ŞTİ.	0,000	0,00	0,000	0,00	322,763	3,72	322,763	2,26
YILDIRIM PETROL TİC. VE NAKLİYAT A.Ş.	0,000	0,00	0,000	0,00	315,220	3,63	315,220	2,21
GESAN YATIRIM VE TİC. A.Ş.	56,289	1,03	0,000	0,00	128,720	1,48	185,009	1,30
TERMOPET AKARYAKIT NAKLİYAT VE TİC. LTD. ŞTİ.	0,000	0,00	0,000	0,00	139,523	1,61	139,523	0,98
TRABZONGAZ LPG SAN. NAKLİYAT VE TİC. A.Ş.	2,228	0,04	86,365	72,14	0,000	0,00	88,593	0,62
KADOOĞLU PETROLCÜLÜK TAŞIMACILIK TİC. SAN. İTHALAT VE İHRACAT A.Ş.	0,000	0,00	0,000	0,00	1,500	0,02	1,500	0,01
TOPLAM	5.463,580	100	119,715	100	8.680,133	100	14.263,428	100

Tablo 5.66: Sakarya

Lisans Sahibinin Unvanı	Tüplügaz		Dökmegaz		Otogaz		Toplam	
	Satış(ton)	Pay(%)	Satış(ton)	Pay(%)	Satış(ton)	Pay(%)	Satış(ton)	Pay(%)
AYGAZ A.Ş.	4.123,854	40,14	262,561	20,01	20.714,999	28,98	25.101,414	30,22
PETROL OFİSİ A.Ş.	0,000	0,00	0,000	0,00	9.186,103	12,85	9.186,103	11,06
İPRGAZ A.Ş.	4.793,242	46,65	1.000,917	76,27	2.611,050	3,65	8.405,209	10,12
SHELL & TURCAS PETROL A.Ş.	0,000	0,00	0,000	0,00	5.805,981	8,12	5.805,981	6,99
MİLANGAZ LPG DAĞITIM TİC. VE SAN. A.Ş.	371,328	3,61	0,000	0,00	4.013,274	5,61	4.384,602	5,28
YILDIRIM PETROL TİC. VE NAKLİYAT A.Ş.	0,000	0,00	0,000	0,00	4.307,490	6,03	4.307,490	5,19
GESAN YATIRIM VE TİC. A.Ş.	7,706	0,08	0,000	0,00	3.579,149	5,01	3.586,855	4,32
AKGAZ TİC. VE SAN. A.Ş.	0,000	0,00	1,560	0,12	3.034,440	4,25	3.036,000	3,66
KALELİ BEST GAZ İNŞAAT NAKLİYE SAN. VE TİC. LTD. ŞTİ.	0,000	0,00	0,000	0,00	2.958,760	4,14	2.958,760	3,56
YURTPET AKARYAKIT LPG DAĞITIM PAZARLAMA SAN. VE TİC. LTD. ŞTİ.	0,000	0,00	4,801	0,37	2.413,097	3,38	2.417,898	2,91
TOTAL OIL TÜRKİYE A.Ş.	0,000	0,00	1,500	0,11	2.355,871	3,30	2.357,371	2,84
BP PETROLLERİ A.Ş.	12,108	0,12	0,000	0,00	2.322,378	3,25	2.334,486	2,81
TP PETROL DAĞITIM A.Ş.	0,000	0,00	0,000	0,00	1.831,996	2,56	1.831,996	2,21
AKPET GAZ A.Ş.	0,000	0,00	0,000	0,00	1.532,144	2,14	1.532,144	1,84
AYTEMİZ AKARYAKIT DAĞITIM A.Ş.	0,000	0,00	0,000	0,00	1.518,018	2,12	1.518,018	1,83
NORM GAZ PETROL ÜRÜNLERİ SAN.İ TİC. A.Ş. ÇORUM	0,000	0,00	0,000	0,00	1.338,134	1,87	1.338,134	1,61
ERGAZ SAN. VE TİC. A.Ş.	232,818	2,27	6,990	0,53	362,080	0,51	601,888	0,72
HÜRGAZ TİC. VE SAN. A.Ş.	0,000	0,00	0,000	0,00	501,650	0,70	501,650	0,60
HABAŞ PETROL ÜRÜNLERİ SAN. VE TİC. A.Ş.	432,243	4,21	0,000	0,00	41,890	0,06	474,133	0,57
ORALGAZ SAN. VE TİC. A.Ş.	0,000	0,00	0,000	0,00	463,776	0,65	463,776	0,56
ANADOLUGAZ TİC. VE SAN. A.Ş.	69,400	0,68	0,000	0,00	256,260	0,36	325,660	0,39
AKÇAĞAZ PETROL ÜRÜNLERİ SAN. VE TİC. A.Ş.	230,904	2,25	0,000	0,00	0,000	0,00	230,904	0,28
TERMOPET AKARYAKIT NAKLİYAT VE TİC. LTD. ŞTİ.	0,000	0,00	0,000	0,00	150,812	0,21	150,812	0,18
ERAGAZ PETROL ÜRÜNLERİ SAN. VE TİC. A.Ş.	0,000	0,00	0,000	0,00	119,069	0,17	119,069	0,14
SURGAZ AKARYAKIT NAKLİYE SAN. VE TİC. LTD. ŞTİ.	0,000	0,00	0,000	0,00	47,000	0,07	47,000	0,06
GÜNEŞ GAZ ULUSLARARASI NAKLİYAT TİC. VE SAN. A.Ş.	0,270	0,00	34,020	2,59	0,000	0,00	34,290	0,04
TURKUAZ PETROL ÜRÜNLERİ A.Ş.	0,000	0,00	0,000	0,00	12,420	0,02	12,420	0,01
TOPLAM	10.273,873	100	1.312,349	100	71.477,841	100	83.064,063	100

Tablo 5.67: Samsun

Lisans Sahibinin Unvanı	Tüplügaz		Dökmegaz		Otogaz		Toplam	
	Satış(ton)	Pay(%)	Satış(ton)	Pay(%)	Satış(ton)	Pay(%)	Satış(ton)	Pay(%)
AYGAZ A.Ş.	6.100,731	47,07	152,062	46,79	13.300,938	22,44	19.553,731	26,95
AYTEMİZ AKARYAKIT DAĞITIM A.Ş.	0,000	0,00	0,000	0,00	6.689,300	11,29	6.689,300	9,22
GESAN YATIRIM VE TİC. A.Ş.	1.505,289	11,61	20,710	6,37	3.446,550	5,81	4.972,549	6,85
SHELL & TURCAS PETROL A.Ş.	0,000	0,00	0,000	0,00	4.696,902	7,92	4.696,902	6,47
PETROL OFİSİ A.Ş.	0,000	0,00	0,000	0,00	4.596,663	7,76	4.596,663	6,34
MİLANGAZ LPG DAĞITIM TİC. VE SAN. A.Ş.	2.357,192	18,19	2,896	0,89	2.109,052	3,56	4.469,140	6,16
TOTAL OIL TÜRKİYE A.Ş.	0,000	0,00	0,000	0,00	4.281,999	7,22	4.281,999	5,90
İPRAGAZ A.Ş.	2.040,081	15,74	140,516	43,24	1.280,370	2,16	3.460,967	4,77
AKPET GAZ A.Ş.	0,000	0,00	0,000	0,00	3.113,320	5,25	3.113,320	4,29
ALGAZ AKARYAKIT LPG DAĞITIM VE NAKLİYE TİC. LTD. ŞTİ.	0,000	0,00	0,000	0,00	3.048,381	5,14	3.048,381	4,20
AKGAZ TİC. VE SAN. A.Ş.	50,679	0,39	7,370	2,27	2.023,320	3,41	2.081,369	2,87
BP PETROLLERİ A.Ş.	0,000	0,00	0,000	0,00	1.966,627	3,32	1.966,627	2,71
KALELİ BEST GAZ İNŞAAT NAKLİYE SAN. VE TİC. LTD. ŞTİ.	0,000	0,00	0,000	0,00	1.506,511	2,54	1.506,511	2,08
YILDIRIM PETROL TİC. VE NAKLİYAT A.Ş.	0,000	0,00	0,000	0,00	1.451,236	2,45	1.451,236	2,00
ERAGAZ PETROL ÜRÜNLERİ SAN. VE TİC. A.Ş.	0,000	0,00	0,000	0,00	1.256,768	2,12	1.256,768	1,73
GAZPA AKARYAKIT ÜRÜNLERİ PAZARLAMA SAN. VE TİC. LTD. ŞTİ.	270,584	2,09	0,000	0,00	746,770	1,26	1.017,354	1,40
ORALGAZ SAN. VE TİC. A.Ş.	0,000	0,00	0,000	0,00	923,631	1,56	923,631	1,27
GÜVENAL GAZ SAN. VE TİC. A.Ş.	0,000	0,00	0,000	0,00	529,039	0,89	529,039	0,73
YURTPET AKARYAKIT LPG DAĞITIM PAZARLAMA SAN. VE TİC. LTD. ŞTİ.	0,000	0,00	0,000	0,00	510,824	0,86	510,824	0,70
HÜRGAZ TİC. VE SAN. A.Ş.	0,000	0,00	1,410	0,43	477,902	0,81	479,312	0,66
TP PETROL DAĞITIM A.Ş.	0,000	0,00	0,000	0,00	471,410	0,80	471,410	0,65
TERMOPET AKARYAKIT NAKLİYAT VE TİC. LTD. ŞTİ.	0,000	0,00	0,000	0,00	384,051	0,65	384,051	0,53
ERGAZ SAN. VE TİC. A.Ş.	338,032	2,61	0,000	0,00	0,000	0,00	338,032	0,47
SURGAZ AKARYAKIT NAKLİYE SAN. VE TİC. LTD. ŞTİ.	281,441	2,17	0,000	0,00	0,000	0,00	281,441	0,39
KADOOĞLU PETROLÇÜLÜK TAŞIMACILIK TİC. SAN. İTHALAT VE İHRACAT A.Ş.	0,000	0,00	0,000	0,00	274,164	0,46	274,164	0,38
TRABZONGAZ LPG SAN. NAKLİYAT VE TİC. A.Ş.	0,000	0,00	0,000	0,00	185,980	0,31	185,980	0,26
GÜNEŞ GAZ ULUSLARARASI NAKLİYAT TİC. VE SAN. A.Ş.	14,265	0,11	0,000	0,00	0,000	0,00	14,265	0,02
AKÇAĞAZ PETROL ÜRÜNLERİ SAN. VE TİC. A.Ş.	3,080	0,02	0,000	0,00	0,000	0,00	3,080	0,00
TOPLAM	12.961,374	100	324,964	100	59.271,708	100	72.558,046	100

Tablo 5.68: Siirt

Lisans Sahibinin Unvanı	Tüplügaz		Dökmegaz		Otogaz		Toplam	
	Satış(ton)	Pay(%)	Satış(ton)	Pay(%)	Satış(ton)	Pay(%)	Satış(ton)	Pay(%)
AYGAZ A.Ş.	804,643	43,17	3,003	2,48	657,124	18,31	1.464,770	26,27
İPRAGAZ A.Ş.	691,171	37,08	110,138	90,80	385,486	10,74	1.186,795	21,29
ÇELEBİ GAZ DOLUM ÜNİTESİ PETROL ÜRÜNLERİ NAKLİYE MOTORLU TAŞIT VE OTO GAZ MONTAJ OTO PARÇA SAN. VE TİC. A.Ş.	215,340	11,55	8,160	6,73	888,980	24,76	1.112,480	19,95
MİLANGAZ LPG DAĞITIM TİC. VE SAN. A.Ş.	98,287	5,27	0,000	0,00	130,293	3,63	228,580	4,10
YILDIRIM PETROL TİC. VE NAKLİYAT A.Ş.	0,000	0,00	0,000	0,00	214,553	5,98	214,553	3,85
ERAGAZ PETROL ÜRÜNLERİ SAN. VE TİC. A.Ş.	0,000	0,00	0,000	0,00	213,061	5,94	213,061	3,82
BP PETROLLERİ A.Ş.	0,000	0,00	0,000	0,00	196,910	5,49	196,910	3,53
PETROL OFİSİ A.Ş.	0,000	0,00	0,000	0,00	170,606	4,75	170,606	3,06
KADOOĞLU PETROLÇÜLÜK TAŞIMACILIK TİC. SAN. İTHALAT VE İHRACAT A.Ş.	0,000	0,00	0,000	0,00	168,434	4,69	168,434	3,02
SHELL & TURCAS PETROL A.Ş.	0,000	0,00	0,000	0,00	159,587	4,45	159,587	2,86
AYTEMİZ AKARYAKIT DAĞITIM A.Ş.	0,000	0,00	0,000	0,00	158,977	4,43	158,977	2,85
ARGAZ LPG DOLUM TEVZİİ İNŞAAT SAN. VE TİC. A.Ş.	54,634	2,93	0,000	0,00	75,070	2,09	129,704	2,33
TP PETROL DAĞITIM A.Ş.	0,000	0,00	0,000	0,00	87,969	2,45	87,969	1,58
NARGAZ LPG DOLUM TEVZİİ İNŞAAT SAN. VE TİC. A.Ş.	0,000	0,00	0,000	0,00	44,320	1,23	44,320	0,79
YURTPET AKARYAKIT LPG DAĞITIM PAZARLAMA SAN. VE TİC. LTD. ŞTİ.	0,000	0,00	0,000	0,00	22,475	0,63	22,475	0,40
AKPET GAZ A.Ş.	0,000	0,00	0,000	0,00	7,102	0,20	7,102	0,13
STAR SIVILAŞTIRILMIŞ GAZLAR DAĞITIM VE PAZARLAMA A.Ş.	0,000	0,00	0,000	0,00	4,880	0,14	4,880	0,09
SOİL GAZ DAĞITIM PETROL DEPOLAMA PAZARLAMA SAN. VE TİC. A.Ş.	0,000	0,00	0,000	0,00	4,000	0,11	4,000	0,07
TOPLAM	1.864,075	100	121,301	100	3.589,827	100	5.575,203	100

Tablo 5.69: Sinop

Lisans Sahibinin Unvanı	Tüplügaz		Dökmegaz		Otogaz		Toplam	
	Satış(ton)	Pay(%)	Satış(ton)	Pay(%)	Satış(ton)	Pay(%)	Satış(ton)	Pay(%)
AYGAZ A.Ş.	2.149,956	51,23	134,939	38,15	2.995,281	28,01	5.280,176	34,64
PETROL OFİSİ A.Ş.	0,000	0,00	0,000	0,00	1.975,151	18,47	1.975,151	12,96
İPRGAZ A.Ş.	925,551	22,06	81,402	23,02	574,002	5,37	1.580,955	10,37
AYTEMİZ AKARYAKIT DAĞITIM A.Ş.	0,000	0,00	0,000	0,00	1.324,819	12,39	1.324,819	8,69
GESAN YATIRIM VE TİC. A.Ş.	174,025	4,15	0,000	0,00	804,295	7,52	978,320	6,42
MİLANGAZ LPG DAĞITIM TİC. VE SAN. A.Ş.	683,477	16,29	0,000	0,00	15,140	0,14	698,617	4,58
GAZPA AKARYAKIT ÜRÜNLERİ PAZARLAMA SAN. VE TİC. LTD. ŞTİ.	0,000	0,00	0,000	0,00	567,390	5,31	567,390	3,72
AKGAZ TİC. VE SAN. A.Ş.	0,000	0,00	0,000	0,00	472,560	4,42	472,560	3,10
YILDIRIM PETROL TİC. VE NAKLİYAT A.Ş.	0,000	0,00	0,000	0,00	463,807	4,34	463,807	3,04
BP PETROLLERİ A.Ş.	0,000	0,00	0,000	0,00	335,380	3,14	335,380	2,20
TOTAL OIL TÜRKİYE A.Ş.	0,000	0,00	0,000	0,00	307,472	2,88	307,472	2,02
YURTPET AKARYAKIT LPG DAĞITIM PAZARLAMA SAN. VE TİC. LTD. ŞTİ.	0,000	0,00	0,000	0,00	227,279	2,13	227,279	1,49
TERMOPET AKARYAKIT NAKLİYAT VE TİC. LTD. ŞTİ.	0,000	0,00	0,000	0,00	197,994	1,85	197,994	1,30
TRABZONGAZ LPG SAN. NAKLİYAT VE TİC. A.Ş.	0,000	0,00	137,320	38,83	47,120	0,44	184,440	1,21
TP PETROL DAĞITIM A.Ş.	0,000	0,00	0,000	0,00	174,282	1,63	174,282	1,14
ERGAZ SAN. VE TİC. A.Ş.	136,940	3,26	0,000	0,00	0,000	0,00	136,940	0,90
AKPET GAZ A.Ş.	0,000	0,00	0,000	0,00	123,783	1,16	123,783	0,81
AKÇAGAZ PETROL ÜRÜNLERİ SAN. VE TİC. A.Ş.	121,171	2,89	0,000	0,00	0,000	0,00	121,171	0,79
ERGAZ PETROL ÜRÜNLERİ SAN. VE TİC. A.Ş.	0,000	0,00	0,000	0,00	66,359	0,62	66,359	0,44
ALGAZ AKARYAKIT LPG DAĞITIM VE NAKLİYE TİC. LTD. ŞTİ.	0,000	0,00	0,000	0,00	20,960	0,20	20,960	0,14
GÜNEŞ GAZ ULUSLARARASI NAKLİYAT TİC. VE SAN. A.Ş.	5,283	0,13	0,000	0,00	0,000	0,00	5,283	0,03
TOPLAM	4.196,403	100	353,661	100	10.693,074	100	15.243,138	100

Tablo 5.70: Sivas

Lisans Sahibinin Unvanı	Tüplügaz		Dökmegaz		Otogaz		Toplam	
	Satış(ton)	Pay(%)	Satış(ton)	Pay(%)	Satış(ton)	Pay(%)	Satış(ton)	Pay(%)
AYGAZ A.Ş.	1.397,262	30,65	20,867	16,37	6.195,732	20,62	7.613,861	21,92
MİLANGAZ LPG DAĞITIM TİC. VE SAN. A.Ş.	1.021,469	22,41	0,000	0,00	3.600,301	11,98	4.621,770	13,30
ŞARKGAZ VE MADENİ YAĞLAR A.Ş.	7,036	0,15	0,000	0,00	4.180,380	13,91	4.187,416	12,05
PETROL OFİSİ A.Ş.	0,000	0,00	0,000	0,00	3.479,254	11,58	3.479,254	10,02
İPRAGAZ A.Ş.	1.801,762	39,53	86,531	67,89	1.504,530	5,01	3.392,823	9,77
GESAN YATIRIM VE TİC. A.Ş.	0,000	0,00	0,000	0,00	2.117,859	7,05	2.117,859	6,10
AYTEMİZ AKARYAKIT DAĞITIM A.Ş.	0,000	0,00	0,000	0,00	1.879,853	6,26	1.879,853	5,41
SHELL & TURCAS PETROL A.Ş.	0,000	0,00	0,000	0,00	1.565,795	5,21	1.565,795	4,51
MARGAZ LPG DOLUM TEVZİİ TİC. VE SAN. A.Ş.	0,000	0,00	0,000	0,00	792,597	2,64	792,597	2,28
TP PETROL DAĞITIM A.Ş.	0,000	0,00	0,000	0,00	691,810	2,30	691,810	1,99
GAZPA AKARYAKIT ÜRÜNLERİ PAZARLAMA SAN. VE TİC. LTD. ŞTİ.	0,000	0,00	0,000	0,00	652,470	2,17	652,470	1,88
KALELİ BEST GAZ İNŞAAT NAKLİYE SAN. VE TİC. LTD. ŞTİ.	0,000	0,00	0,000	0,00	593,740	1,98	593,740	1,71
HABAŞ PETROL ÜRÜNLERİ SAN. VE TİC. A.Ş.	0,000	0,00	0,000	0,00	497,100	1,65	497,100	1,43
YILDIRIM PETROL TİC. VE NAKLİYAT A.Ş.	0,000	0,00	0,000	0,00	445,400	1,48	445,400	1,28
BP PETROLLERİ A.Ş.	0,000	0,00	0,000	0,00	388,911	1,29	388,911	1,12
AKPET GAZ A.Ş.	0,000	0,00	0,000	0,00	362,932	1,21	362,932	1,04
ŞİRİNGAZ PETROL ÜRÜNLERİ VE Tüp İMALAT SAN. TİC. A.Ş.	8,168	0,18	0,000	0,00	299,700	1,00	307,868	0,89
SELÇUK GAZ VE PRES DÖKÜM SAN. VE TİC. A.Ş.	302,161	6,63	0,000	0,00	0,000	0,00	302,161	0,87
GÜVENAL GAZ SAN. VE TİC. A.Ş.	0,000	0,00	0,000	0,00	228,182	0,76	228,182	0,66
ERGAZ SAN. VE TİC. A.Ş.	20,590	0,45	0,000	0,00	129,895	0,43	150,485	0,43
TOTAL OIL TÜRKİYE A.Ş.	0,000	0,00	0,000	0,00	133,339	0,44	133,339	0,38
TERMOPET AKARYAKIT NAKLİYAT VE TİC. LTD. ŞTİ.	0,000	0,00	0,000	0,00	106,407	0,35	106,407	0,31
YURTPET AKARYAKIT LPG DAĞITIM PAZARLAMA SAN. VE TİC. LTD. ŞTİ.	0,000	0,00	0,000	0,00	93,509	0,31	93,509	0,27
MAVİGÖL GAZ OTOMOTİV TEKSTİL İNŞAAT İLETİŞİM TURİZM GIDA EĞİTİM SAN. VE TİC. A.Ş.	0,000	0,00	0,000	0,00	29,300	0,10	29,300	0,08
KADOOĞLU PETROLÇÜLÜK TAŞIMACILIK TİC. SAN. İTHALAT VE İHRACAT A.Ş.	0,000	0,00	0,000	0,00	25,803	0,09	25,803	0,07
ERAGAZ PETROL ÜRÜNLERİ SAN. VE TİC. A.Ş.	0,000	0,00	0,000	0,00	22,640	0,08	22,640	0,07
TRABZONGAZ LPG SAN. NAKLİYAT VE TİC. A.Ş.	0,000	0,00	20,060	15,74	0,000	0,00	20,060	0,06
SURGAZ AKARYAKIT NAKLİYE SAN. VE TİC. LTD. ŞTİ.	0,000	0,00	0,000	0,00	14,700	0,05	14,700	0,04
EROL GAZ İNŞAAT NAKLİYE GIDA VE PETROL ÜRÜNLERİ OTOMOTİV SAN. VE TİC. A.Ş.	0,000	0,00	0,000	0,00	11,880	0,04	11,880	0,03
HÜRGAZ TİC. VE SAN. A.Ş.	0,000	0,00	0,000	0,00	8,000	0,03	8,000	0,02
TOPLAM	4.558,448	100	127,458	100	30.052,019	100	34.737,925	100

Tablo 5.71: Şanlıurfa

Lisans Sahibinin Unvanı	Tüplügaz		Dökme gaz		Otogaz		Toplam	
	Satış(ton)	Pay(%)	Satış(ton)	Pay(%)	Satış(ton)	Pay(%)	Satış(ton)	Pay(%)
AYGAZ A.Ş.	6.065,383	51,85	466,028	51,22	10.168,835	13,30	16.700,246	18,75
İPRAGAZ A.Ş.	2.097,710	17,93	37,925	4,17	11.015,217	14,41	13.150,852	14,77
PETROL OFİSİ A.Ş.	0,000	0,00	0,000	0,00	5.224,957	6,83	5.224,957	5,87
YURTPET AKARYAKIT LPG DAĞITIM PAZARLAMA SAN. VE TİC. LTD. ŞTİ.	0,000	0,00	0,000	0,00	4.727,988	6,18	4.727,988	5,31
MİLANGAZ LPG DAĞITIM TİC. VE SAN. A.Ş.	2.433,582	20,80	12,056	1,33	1.425,038	1,86	3.870,676	4,35
ERAGAZ PETROL ÜRÜNLERİ SAN. VE TİC. A.Ş.	0,000	0,00	5,500	0,60	3.765,894	4,93	3.771,394	4,23
YÜCEL GAZ SAN. VE TİC. A.Ş.	3,000	0,03	23,760	2,61	3.668,055	4,80	3.694,815	4,15
AYTEMİZ AKARYAKIT DAĞITIM A.Ş.	0,000	0,00	0,000	0,00	3.637,842	4,76	3.637,842	4,08
SHELL & TURCAS PETROL A.Ş.	0,000	0,00	0,000	0,00	3.378,197	4,42	3.378,197	3,79
KADOOĞLU PETROLCÜLÜK TAŞIMACILIK TİC. SAN. İTHALAT VE İHRACAT A.Ş.	0,000	0,00	0,000	0,00	3.343,772	4,37	3.343,772	3,75
MAVİGÖL GAZ OTOMOTİV TEKSTİL İNŞAAT İLETİŞİM TURİZM GIDA EĞİTİM SAN. VE TİC. A.Ş.	0,000	0,00	23,300	2,56	3.236,720	4,23	3.260,020	3,66
OFİSGAZ LPG PETROL TAŞIMACILIK İNŞAAT İTHALAT İHRACAT SAN. TİC. A.Ş.	0,000	0,00	0,000	0,00	2.901,296	3,80	2.901,296	3,26
BP PETROLLERİ A.Ş.	0,000	0,00	0,000	0,00	2.587,159	3,38	2.587,159	2,91
YILDIRIM PETROL TİC. VE NAKLİYAT A.Ş.	0,000	0,00	0,000	0,00	1.728,117	2,26	1.728,117	1,94
KOÇGAZ DOLUM TESİSLERİ VE PETROL ÜRÜNLERİ, NAKLİYAT, OTOMOTİV, İNŞAAT, GIDA, İTHALAT, İHRACAK SAN. VE TİC. LTD. ŞTİ.	0,000	0,00	0,000	0,00	1.584,723	2,07	1.584,723	1,78
SOİL GAZ DAĞITIM PETROL DEPOLAMA PAZARLAMA SAN. VE TİC. A.Ş.	0,000	0,00	10,745	1,18	1.527,756	2,00	1.538,501	1,73
HÜRGAZ TİC. VE SAN. A.Ş.	0,000	0,00	5,120	0,56	1.356,131	1,77	1.361,251	1,53
AKPET GAZ A.Ş.	0,000	0,00	0,000	0,00	1.336,898	1,75	1.336,898	1,50
TP PETROL DAĞITIM A.Ş.	0,000	0,00	0,000	0,00	1.234,844	1,62	1.234,844	1,39
YAMAN GAZ TİC. VE SAN. A.Ş.	0,000	0,00	0,000	0,00	1.072,010	1,40	1.072,010	1,20
ERGAZ SAN. VE TİC. A.Ş.	971,944	8,31	0,000	0,00	0,000	0,00	971,944	1,09
ŞANGAZ LPG AKARYAKIT ÜRÜNLERİ TARIM GIDA İNŞAAT SAN. VE TİC. A.Ş.	0,000	0,00	0,000	0,00	926,450	1,21	926,450	1,04
ORALGAZ SAN. VE TİC. A.Ş.	0,000	0,00	19,078	2,10	784,284	1,03	803,362	0,90
ATA LİKİT PETROL GAZI VE PETROL ÜRÜNLERİ SAN. TİC. LTD. ŞTİ.	98,183	0,84	77,352	8,50	555,450	0,73	730,985	0,82
GESAN YATIRIM VE TİC. A.Ş.	0,000	0,00	0,000	0,00	715,218	0,94	715,218	0,80
GÜVENAL GAZ SAN. VE TİC. A.Ş.	0,000	0,00	0,000	0,00	681,412	0,89	681,412	0,77
EROL GAZ İNŞAAT NAKLİYE GIDA VE PETROL ÜRÜNLERİ OTOMOTİV SAN. VE TİC. A.Ş.	0,000	0,00	0,850	0,09	627,580	0,82	628,430	0,71
NARGAZ LPG DOLUM TEVZİİ İNŞAAT SAN. VE TİC. A.Ş.	19,082	0,16	0,000	0,00	600,860	0,79	619,942	0,70
AKGAZ TİC. VE SAN. A.Ş.	0,000	0,00	0,000	0,00	450,550	0,59	450,550	0,51
ÇELEBİ GAZ DOLUM ÜNİTESİ PETROL ÜRÜNLERİ NAKLİYE MOTORLU TAŞIT VE OTO GAZ MONTAJ OTO PARÇA SAN. VE TİC. A.Ş.	0,000	0,00	17,860	1,96	414,440	0,54	432,300	0,49
COŞKUNAL GAZ NAKLİYAT İNŞAAT SAN. TİC. A.Ş.	0,000	0,00	0,000	0,00	383,670	0,50	383,670	0,43
TOTAL OIL TÜRKİYE A.Ş.	0,000	0,00	0,000	0,00	345,938	0,45	345,938	0,39
MARGAZ LPG DOLUM TEVZİİ TİC. VE SAN. A.Ş.	0,000	0,00	27,120	2,98	265,480	0,35	292,600	0,33

Lisans Sahibinin Unvanı	Tüplügaz		Dökme gaz		Otogaz		Toplam	
	Satış(ton)	Pay(%)	Satış(ton)	Pay(%)	Satış(ton)	Pay(%)	Satış(ton)	Pay(%)
ARGAZ LPG DOLUM TEVZİİ İNŞAAT SAN. VE TİC. A.Ş.	0,000	0,00	0,000	0,00	268,010	0,35	268,010	0,30
SURGAZ AKARYAKIT NAKLİYE SAN. VE TİC. LTD. ŞTİ.	0,000	0,00	0,000	0,00	232,440	0,30	232,440	0,26
EUROPETGAZ LPG DAĞITIM TAŞIMACILIK SAN. VE TİC. A.Ş.	0,000	0,00	16,910	1,86	207,867	0,27	224,777	0,25
EUROGAZ GAZ DAĞITIM A.Ş.	0,000	0,00	166,236	18,27	21,092	0,03	187,328	0,21
EKSON GRUP PETROLCÜLÜK SAN. VE TİC. A.Ş.	0,000	0,00	0,000	0,00	47,263	0,06	47,263	0,05
GÜNEŞ GAZ ULUSLARARASI NAKLİYAT TİC. VE SAN. A.Ş.	8,775	0,08	0,000	0,00	0,000	0,00	8,775	0,01
TOPLAM	11.697,659	100	909,840	100	76.449,453	100	89.056,952	100

Tablo 5.72: Şırnak

Lisans Sahibinin Unvanı	Tüplügaz		Dökme gaz		Otogaz		Toplam	
	Satış(ton)	Pay(%)	Satış(ton)	Pay(%)	Satış(ton)	Pay(%)	Satış(ton)	Pay(%)
AYGAZ A.Ş.	1.594,131	47,23	191,239	82,52	703,655	28,63	2.489,025	41,04
İPRGAZ A.Ş.	1.781,045	52,77	14,521	6,27	146,891	5,98	1.942,457	32,03
ERAGAZ PETROL ÜRÜNLERİ SAN. VE TİC. A.Ş.	0,000	0,00	11,000	4,75	770,849	31,36	781,849	12,89
PETROL OFİSİ A.Ş.	0,000	0,00	0,000	0,00	422,447	17,19	422,447	6,97
NARGAZ LPG DOLUM TEVZİİ İNŞAAT SAN. VE TİC. A.Ş.	0,000	0,00	0,000	0,00	264,290	10,75	264,290	4,36
ÇELEBİ GAZ DOLUM ÜNİTESİ PETROL ÜRÜNLERİ NAKLİYE MOTORLU TAŞIT VE OTO GAZ MONTAJ OTO PARÇA SAN. VE TİC. A.Ş.	0,000	0,00	0,000	0,00	79,400	3,23	79,400	1,31
KADOOĞLU PETROLCÜLÜK TAŞIMACILIK TİC. SAN. İTHALAT VE İHRACAT A.Ş.	0,000	0,00	0,000	0,00	52,962	2,15	52,962	0,87
EUROPETGAZ LPG DAĞITIM TAŞIMACILIK SAN. VE TİC. A.Ş.	0,000	0,00	15,000	6,47	0,000	0,00	15,000	0,25
YURTPET AKARYAKIT LPG DAĞITIM PAZARLAMA SAN. VE TİC. LTD. ŞTİ.	0,000	0,00	0,000	0,00	12,002	0,49	12,002	0,20
EROL GAZ İNŞAAT NAKLİYE GIDA VE PETROL ÜRÜNLERİ OTOMOTİV SAN. VE TİC. A.Ş.	0,000	0,00	0,000	0,00	5,430	0,22	5,430	0,09
TOPLAM	3.375,176	100	231,760	100	2.457,926	100	6.064,862	100

Tablo 5.73: Tekirdağ

Lisans Sahibinin Unvanı	Tüplügaz		Dökmegaz		Otogaz		Toplam	
	Satış(ton)	Pay(%)	Satış(ton)	Pay(%)	Satış(ton)	Pay(%)	Satış(ton)	Pay(%)
AYGAZ A.Ş.	5.041,335	49,83	3.981,449	25,33	5.875,844	22,01	14.898,628	28,36
İPRAGAZ A.Ş.	2.984,421	29,50	9.363,067	59,56	669,589	2,51	13.017,077	24,78
SHELL & TURCAS PETROL A.Ş.	0,000	0,00	0,000	0,00	5.175,938	19,38	5.175,938	9,85
TOTAL OIL TÜRKİYE A.Ş.	0,000	0,00	26,627	0,17	3.737,046	14,00	3.763,673	7,16
PETROL OFİSİ A.Ş.	0,000	0,00	0,000	0,00	3.195,908	11,97	3.195,908	6,08
ESGAZ LPG DAĞITIM SAN. VE TİC. A.Ş.	0,000	0,00	2.278,320	14,49	0,000	0,00	2.278,320	4,34
AYTEMİZ AKARYAKIT DAĞITIM A.Ş.	0,000	0,00	0,000	0,00	1.660,548	6,22	1.660,548	3,16
BP PETROLLERİ A.Ş.	0,000	0,00	0,000	0,00	1.640,089	6,14	1.640,089	3,12
ENERJİ GAZ A.Ş.	0,000	0,00	0,000	0,00	1.501,140	5,62	1.501,140	2,86
MİLANGAZ LPG DAĞITIM TİC. VE SAN. A.Ş.	820,506	8,11	50,368	0,32	392,026	1,47	1.262,900	2,40
TP PETROL DAĞITIM A.Ş.	0,000	0,00	0,000	0,00	1.192,103	4,46	1.192,103	2,27
KADOOÇLU PETROLÇÜLÜK TAŞIMACILIK TİC. SAN. İTHALAT VE İHRACAT A.Ş.	0,000	0,00	0,000	0,00	723,395	2,71	723,395	1,38
YILDIRIM PETROL TİC. VE NAKLİYAT A.Ş.	0,000	0,00	0,000	0,00	526,088	1,97	526,088	1,00
HABAŞ PETROL ÜRÜNLERİ SAN. VE TİC. A.Ş.	480,616	4,75	0,000	0,00	0,000	0,00	480,616	0,91
ERGAZ SAN. VE TİC. A.Ş.	383,741	3,79	0,000	0,00	0,000	0,00	383,741	0,73
TRABZONGAZ LPG SAN. NAKLİYAT VE TİC. A.Ş.	187,173	1,85	0,000	0,00	156,600	0,59	343,773	0,65
AKPET GAZ A.Ş.	0,000	0,00	0,000	0,00	236,449	0,89	236,449	0,45
ARGAZ LPG DOLUM TEVZİİ İNŞAAT SAN. VE TİC. A.Ş.	135,944	1,34	0,000	0,00	0,000	0,00	135,944	0,26
GÜNEŞ GAZ ULUSLARARASI NAKLİYAT TİC. VE SAN. A.Ş.	47,101	0,47	21,260	0,14	0,000	0,00	68,361	0,13
ANADOLUGAZ TİC. VE SAN. A.Ş.	36,980	0,37	0,000	0,00	0,000	0,00	36,980	0,07
YURTPET AKARYAKIT LPG DAĞITIM PAZARLAMA SAN. VE TİC. LTD. ŞTİ.	0,000	0,00	0,000	0,00	10,746	0,04	10,746	0,02
EROL GAZ İNŞAAT NAKLIYE GIDA VE PETROL ÜRÜNLERİ OTOMOTİV SAN. VE TİC. A.Ş.	0,000	0,00	0,000	0,00	6,160	0,02	6,160	0,01
TURKUAZ PETROL ÜRÜNLERİ A.Ş.	0,000	0,00	0,000	0,00	2,380	0,01	2,380	0,00
TOPLAM	10.117,817	100	15.721,091	100	26.702,049	100	52.540,957	100

Tablo 5.74: Tokat

Lisans Sahibinin Unvanı	Tüplügaz		Dökmegaz		Otogaz		Toplam	
	Satış(ton)	Pay(%)	Satış(ton)	Pay(%)	Satış(ton)	Pay(%)	Satış(ton)	Pay(%)
AYGAZ A.Ş.	2.581,862	46,76	15,901	23,49	6.228,731	22,45	8.826,494	26,48
PETROL OFİSİ A.Ş.	0,000	0,00	0,000	0,00	3.295,736	11,88	3.295,736	9,89
GÜVENAL GAZ SAN. VE TİC. A.Ş.	400,428	7,25	0,000	0,00	2.313,083	8,34	2.713,511	8,14
İPRAGAZ A.Ş.	830,262	15,04	44,307	65,45	1.489,027	5,37	2.363,596	7,09
TOTAL OIL TÜRKİYE A.Ş.	0,000	0,00	0,000	0,00	2.126,296	7,66	2.126,296	6,38
HÜRGAZ TİC. VE SAN. A.Ş.	498,175	9,02	7,490	11,06	1.515,640	5,46	2.021,305	6,06
AYTEMİZ AKARYAKIT DAĞITIM A.Ş.	0,000	0,00	0,000	0,00	1.707,532	6,15	1.707,532	5,12
SHELL & TURCAS PETROL A.Ş.	0,000	0,00	0,000	0,00	1.375,578	4,96	1.375,578	4,13
AKPET GAZ A.Ş.	0,000	0,00	0,000	0,00	1.362,199	4,91	1.362,199	4,09
MİLANGAZ LPG DAĞITIM TİC. VE SAN. A.Ş.	799,553	14,48	0,000	0,00	460,437	1,66	1.259,990	3,78
ALGAZ AKARYAKIT LPG DAĞITIM VE NAKLİYE TİC. LTD. ŞTİ.	0,000	0,00	0,000	0,00	1.172,905	4,23	1.172,905	3,52
YILDIRIM PETROL TİC. VE NAKLİYAT A.Ş.	0,000	0,00	0,000	0,00	820,738	2,96	820,738	2,46
GESAN YATIRIM VE TİC. A.Ş.	256,387	4,64	0,000	0,00	467,700	1,69	724,087	2,17
TP PETROL DAĞITIM A.Ş.	0,000	0,00	0,000	0,00	721,210	2,60	721,210	2,16
BP PETROLLERİ A.Ş.	0,000	0,00	0,000	0,00	542,236	1,95	542,236	1,63
AKGAZ TİC. VE SAN. A.Ş.	0,000	0,00	0,000	0,00	408,040	1,47	408,040	1,22
ERAGAZ PETROL ÜRÜNLERİ SAN. VE TİC. A.Ş.	0,000	0,00	0,000	0,00	350,124	1,26	350,124	1,05
KALELİ BEST GAZ İNŞAAT NAKLİYE SAN. VE TİC. LTD. ŞTİ.	0,000	0,00	0,000	0,00	337,984	1,22	337,984	1,01
GAZPA AKARYAKIT ÜRÜNLERİ PAZARLAMA SAN. VE TİC. LTD. ŞTİ.	23,054	0,42	0,000	0,00	269,800	0,97	292,854	0,88
YURTPET AKARYAKIT LPG DAĞITIM PAZARLAMA SAN. VE TİC. LTD. ŞTİ.	0,000	0,00	0,000	0,00	246,778	0,89	246,778	0,74
KADOOĞLU PETROLÇÜLÜK TAŞIMACILIK TİC. SAN. İTHALAT VE İHRACAT A.Ş.	0,000	0,00	0,000	0,00	147,700	0,53	147,700	0,44
TERMOPET AKARYAKIT NAKLİYAT VE TİC. LTD. ŞTİ.	0,000	0,00	0,000	0,00	121,757	0,44	121,757	0,37
ERGAZ SAN. VE TİC. A.Ş.	119,673	2,17	0,000	0,00	0,000	0,00	119,673	0,36
ORALGAZ SAN. VE TİC. A.Ş.	2,894	0,05	0,000	0,00	107,868	0,39	110,762	0,33
TURKUVAZ PETROL ÜRÜNLERİ A.Ş.	0,000	0,00	0,000	0,00	110,600	0,40	110,600	0,33
ÇOŞKUNAL GAZ NAKLİYAT İNŞAAT SAN. TİC. A.Ş.	0,000	0,00	0,000	0,00	31,470	0,11	31,470	0,09
MARGAZ LPG DOLUM TEVZİİ TİC. VE SAN. A.Ş.	0,000	0,00	0,000	0,00	14,450	0,05	14,450	0,04
GÜNEŞ GAZ ULUSLARARASI NAKLİYAT TİC. VE SAN. A.Ş.	9,105	0,16	0,000	0,00	0,000	0,00	9,105	0,03
TOPLAM	5.521,393	100	67,698	100	27.745,619	100	33.334,710	100

Tablo 5.75: Trabzon

Lisans Sahibinin Unvanı	Tüplügaz		Dökmegaz		Otogaz		Toplam	
	Satış(ton)	Pay(%)	Satış(ton)	Pay(%)	Satış(ton)	Pay(%)	Satış(ton)	Pay(%)
AYGAZ A.Ş.	5.261,974	39,03	127,632	27,85	4.257,503	21,09	9.647,109	28,27
İPRAGAZ A.Ş.	3.877,662	28,76	82,030	17,90	1.220,518	6,05	5.180,210	15,18
PETROL OFİSİ A.Ş.	0,000	0,00	0,000	0,00	4.222,184	20,92	4.222,184	12,37
AYTEMİZ AKARYAKIT DAĞITIM A.Ş.	0,000	0,00	0,000	0,00	4.163,103	20,63	4.163,103	12,20
MİLANGAZ LPG DAĞITIM TİC. VE SAN. A.Ş.	2.742,713	20,34	32,017	6,99	1.156,692	5,73	3.931,422	11,52
SHELL & TURCAS PETROL A.Ş.	0,000	0,00	0,000	0,00	2.144,163	10,62	2.144,163	6,28
TRABZONGAZ LPG SAN. NAKLİYAT VE TİC. A.Ş.	861,832	6,39	188,700	41,18	0,000	0,00	1.050,532	3,08
GESAN YATIRIM VE TİC. A.Ş.	735,940	5,46	0,000	0,00	197,733	0,98	933,673	2,74
TOTAL OIL TÜRKİYE A.Ş.	0,000	0,00	0,000	0,00	878,277	4,35	878,277	2,57
AKPET GAZ A.Ş.	0,000	0,00	0,000	0,00	707,578	3,51	707,578	2,07
ORALGAZ SAN. VE TİC. A.Ş.	0,000	0,00	0,000	0,00	673,446	3,34	673,446	1,97
TP PETROL DAĞITIM A.Ş.	0,000	0,00	0,000	0,00	263,443	1,31	263,443	0,77
ERAGAZ PETROL ÜRÜNLERİ SAN. VE TİC. A.Ş.	0,000	0,00	0,000	0,00	127,983	0,63	127,983	0,38
AKGAZ TİC. VE SAN. A.Ş.	0,000	0,00	0,000	0,00	88,830	0,44	88,830	0,26
HABAŞ PETROL ÜRÜNLERİ SAN. VE TİC. A.Ş.	0,000	0,00	0,000	0,00	82,450	0,41	82,450	0,24
ERGAZ SAN. VE TİC. A.Ş.	0,000	0,00	21,302	4,65	0,000	0,00	21,302	0,06
GÜNEŞ GAZ ULUSLARARASI NAKLİYAT TİC. VE SAN. A.Ş.	3,159	0,02	6,546	1,43	0,000	0,00	9,705	0,03
TOPLAM	13.483,280	100	458,227	100	20.183,903	100	34.125,410	100

Tablo 5.76: Tunceli

Lisans Sahibinin Unvanı	Tüplügaz		Dökmegaz		Otogaz		Toplam	
	Satış(ton)	Pay(%)	Satış(ton)	Pay(%)	Satış(ton)	Pay(%)	Satış(ton)	Pay(%)
İPRAGAZ A.Ş.	676,139	48,30	5,564	5,29	230,176	18,02	911,879	32,78
AYGAZ A.Ş.	502,972	35,93	68,660	65,25	209,396	16,40	781,028	28,07
BP PETROLLERİ A.Ş.	0,000	0,00	0,000	0,00	256,675	20,10	256,675	9,23
PETROL OFİSİ A.Ş.	0,000	0,00	0,000	0,00	244,782	19,17	244,782	8,80
MİLANGAZ LPG DAĞITIM TİC. VE SAN. A.Ş.	220,803	15,77	0,000	0,00	0,000	0,00	220,803	7,94
ERAGAZ PETROL ÜRÜNLERİ SAN. VE TİC. A.Ş.	0,000	0,00	0,000	0,00	190,001	14,88	190,001	6,83
ŞARKGAZ VE MADENİ YAĞLAR A.Ş.	0,000	0,00	0,000	0,00	68,170	5,34	68,170	2,45
AKPET GAZ A.Ş.	0,000	0,00	0,000	0,00	35,338	2,77	35,338	1,27
ERGAZ SAN. VE TİC. A.Ş.	0,000	0,00	30,997	29,46	0,000	0,00	30,997	1,11
EROL GAZ İNŞAAT NAKLIYE GIDA VE PETROL ÜRÜNLERİ OTOMOTİV SAN. VE TİC. A.Ş.	0,000	0,00	0,000	0,00	24,440	1,91	24,440	0,88
STAR SIVILAŞTIRILMIŞ GAZLAR DAĞITIM VE PAZARLAMA A.Ş.	0,000	0,00	0,000	0,00	18,090	1,42	18,090	0,65
TOPLAM	1.399,914	100	105,221	100	1.277,068	100	2.782,203	100

Tablo 5.77: Uşak

Lisans Sahibinin Unvanı	Tüplügaz		Dökme gaz		Otogaz		Toplam	
	Satış(ton)	Pay(%)	Satış(ton)	Pay(%)	Satış(ton)	Pay(%)	Satış(ton)	Pay(%)
AYGAZ A.Ş.	1.691,399	47,25	2,774	4,51	3.975,774	17,43	5.669,947	21,44
MİLANGAZ LPG DAĞITIM TİC. VE SAN. A.Ş.	1.068,691	29,86	1,522	2,47	3.261,027	14,30	4.331,240	16,38
BP PETROLLERİ A.Ş.	0,000	0,00	0,000	0,00	3.361,246	14,74	3.361,246	12,71
İPRGAZ A.Ş.	780,987	21,82	27,722	45,07	1.444,443	6,33	2.253,152	8,52
SHELL & TURCAS PETROL A.Ş.	0,000	0,00	0,000	0,00	2.026,994	8,89	2.026,994	7,66
AKGAZ TİC. VE SAN. A.Ş.	0,000	0,00	0,000	0,00	1.132,120	4,96	1.132,120	4,28
TOTAL OIL TÜRKİYE A.Ş.	0,000	0,00	0,000	0,00	925,013	4,06	925,013	3,50
AKPET GAZ A.Ş.	0,000	0,00	0,000	0,00	831,743	3,65	831,743	3,14
YURTPET AKARYAKIT LPG DAĞITIM PAZARLAMA SAN. VE TİC. LTD. ŞTİ.	0,000	0,00	0,000	0,00	741,929	3,25	741,929	2,80
KOÇGAZ DOLUM TESİSLERİ VE PETROL ÜRÜNLERİ, NAKLİYAT, OTOMOTİV, İNŞAAT, GIDA, İTHALAT, İHRACAK SAN. VE TİC. LTD. ŞTİ.	0,000	0,00	0,000	0,00	719,736	3,16	719,736	2,72
HÜRGAZ TİC. VE SAN. A.Ş.	0,000	0,00	0,000	0,00	696,973	3,06	696,973	2,64
GÜNEYGAZ LPG SAN. VE TİC. A.Ş.	0,000	0,00	0,000	0,00	673,300	2,95	673,300	2,55
KADOOĞLU PETROLÇÜLÜK TAŞIMACILIK TİC. SAN. İTHALAT VE İHRACAT A.Ş.	0,000	0,00	0,000	0,00	480,859	2,11	480,859	1,82
EUROPETGAZ LPG DAĞITIM TAŞIMACILIK SAN. VE TİC. A.Ş.	0,000	0,00	0,000	0,00	473,831	2,08	473,831	1,79
YILDIRIM PETROL TİC. VE NAKLİYAT A.Ş.	0,000	0,00	0,000	0,00	421,950	1,85	421,950	1,60
PETROL OFİSİ A.Ş.	0,000	0,00	0,000	0,00	421,067	1,85	421,067	1,59
TP PETROL DAĞITIM A.Ş.	0,000	0,00	0,000	0,00	399,983	1,75	399,983	1,51
ORALGAZ SAN. VE TİC. A.Ş.	0,000	0,00	0,000	0,00	300,044	1,32	300,044	1,13
ENERJİ GAZ A.Ş.	0,000	0,00	0,000	0,00	207,730	0,91	207,730	0,79
GAZPA AKARYAKIT ÜRÜNLERİ PAZARLAMA SAN. VE TİC. LTD. ŞTİ.	0,000	0,00	0,000	0,00	143,770	0,63	143,770	0,54
KONGAZ PETROL ÜRÜNLERİ PAZARLAMA SAN. VE TİC. A.Ş.	0,000	0,00	0,000	0,00	113,460	0,50	113,460	0,43
PAMUKKALE GAZ LPG DAĞITIM VE TAŞIMACILIK BETON MADEN PETROL KİMYA SAN. VE TİC. LTD. ŞTİ.	0,000	0,00	0,000	0,00	52,625	0,23	52,625	0,20
ERGAZ SAN. VE TİC. A.Ş.	38,289	1,07	0,000	0,00	0,000	0,00	38,289	0,14
GÜNEŞ GAZ ULUSLARARASI NAKLİYAT TİC. VE SAN. A.Ş.	0,000	0,00	29,492	47,95	0,000	0,00	29,492	0,11
GESAN YATIRIM VE TİC. A.Ş.	0,000	0,00	0,000	0,00	3,740	0,02	3,740	0,01
TOPLAM	3.579,366	100	61,510	100	22.809,357	100	26.450,233	100

Tablo 5.78: Van

Lisans Sahibinin Unvanı	Tüplügaz		Dökmegaz		Otogaz		Toplam	
	Satış(ton)	Pay(%)	Satış(ton)	Pay(%)	Satış(ton)	Pay(%)	Satış(ton)	Pay(%)
AYGAZ A.Ş.	3.319,557	43,44	44,573	92,64	4.601,588	26,50	7.965,718	31,79
İPRAGAZ A.Ş.	2.754,026	36,04	3,543	7,36	1.825,603	10,51	4.583,172	18,29
MİLANGAZ LPG DAĞITIM TİC. VE SAN. A.Ş.	1.231,327	16,11	0,000	0,00	996,971	5,74	2.228,298	8,89
YURTPET AKARYAKIT LPG DAĞITIM PAZARLAMA SAN. VE TİC. LTD. ŞTİ.	0,000	0,00	0,000	0,00	1.888,013	10,87	1.888,013	7,54
AYTEMİZ AKARYAKIT DAĞITIM A.Ş.	0,000	0,00	0,000	0,00	1.108,509	6,38	1.108,509	4,42
PETROL OFİSİ A.Ş.	0,000	0,00	0,000	0,00	915,404	5,27	915,404	3,65
ORALGAZ SAN. VE TİC. A.Ş.	0,000	0,00	0,000	0,00	767,542	4,42	767,542	3,06
SHELL & TURCAS PETROL A.Ş.	0,000	0,00	0,000	0,00	691,815	3,98	691,815	2,76
YILDIRIM PETROL TİC. VE NAKLİYAT A.Ş.	0,000	0,00	0,000	0,00	668,500	3,85	668,500	2,67
BP PETROLLERİ A.Ş.	0,000	0,00	0,000	0,00	630,468	3,63	630,468	2,52
NARGAZ LPG DOLUM TEVZİİ İNŞAAT SAN. VE TİC. A.Ş.	0,000	0,00	0,000	0,00	605,050	3,48	605,050	2,41
OFİSGAZ LPG PETROL TAŞIMACILIK İNŞAAT İTHALAT İHRACAT SAN. TİC. A.Ş.	0,000	0,00	0,000	0,00	582,446	3,35	582,446	2,32
ÇELEBİ GAZ DOLUM ÜNİTESİ PETROL ÜRÜNLERİ NAKLİYE MOTORLU TAŞIT VE OTO GAZ MONTAJ OTO PARÇA SAN. VE TİC. A.Ş.	0,000	0,00	0,000	0,00	575,360	3,31	575,360	2,30
HÜRGAZ TİC. VE SAN. A.Ş.	0,000	0,00	0,000	0,00	456,520	2,63	456,520	1,82
KADOOĞLU PETROLCÜLÜK TAŞIMACILIK TİC. SAN. İTHALAT VE İHRACAT A.Ş.	0,000	0,00	0,000	0,00	404,430	2,33	404,430	1,61
ERGAZ SAN. VE TİC. A.Ş.	283,541	3,71	0,000	0,00	20,890	0,12	304,431	1,22
AKPET GAZ A.Ş.	0,000	0,00	0,000	0,00	215,755	1,24	215,755	0,86
ARGAZ LPG DOLUM TEVZİİ İNŞAAT SAN. VE TİC. A.Ş.	45,614	0,60	0,000	0,00	85,348	0,49	130,962	0,52
TP PETROL DAĞITIM A.Ş.	0,000	0,00	0,000	0,00	130,068	0,75	130,068	0,52
GÜVENAL GAZ SAN. VE TİC. A.Ş.	0,000	0,00	0,000	0,00	120,321	0,69	120,321	0,48
EROL GAZ İNŞAAT NAKLİYE GIDA VE PETROL ÜRÜNLERİ OTOMOTİV SAN. VE TİC. A.Ş.	0,000	0,00	0,000	0,00	42,360	0,24	42,360	0,17
GAZPA AKARYAKIT ÜRÜNLERİ PAZARLAMA SAN. VE TİC. LTD. ŞTİ.	0,000	0,00	0,000	0,00	32,200	0,19	32,200	0,13
GÜNEŞ GAZ ULUSLARARASI NAKLİYAT TİC. VE SAN. A.Ş.	7,650	0,10	0,000	0,00	0,000	0,00	7,650	0,03
TOPLAM	7.641,715	100	48,116	100	17.365,161	100	25.054,992	100

Tablo 5.79: Yalova

Lisans Sahibinin Unvanı	Tüplügaz		Dökmegaz		Otogaz		Toplam	
	Satış(ton)	Pay(%)	Satış(ton)	Pay(%)	Satış(ton)	Pay(%)	Satış(ton)	Pay(%)
AYGAZ A.Ş.	1.171,511	63,13	211,517	44,53	2.897,745	34,14	4.280,773	39,57
SHELL & TURCAS PETROL A.Ş.	0,000	0,00	0,000	0,00	1.613,393	19,01	1.613,393	14,91
NORM GAZ PETROL ÜRÜNLERİ SAN.İ TİC. A.Ş. ÇORUM	0,000	0,00	0,000	0,00	854,602	10,07	854,602	7,90
MİLANGAZ LPG DAĞITIM TİC. VE SAN. A.Ş.	248,748	13,40	0,000	0,00	570,640	6,72	819,388	7,57
İPRGAZ A.Ş.	283,764	15,29	263,474	55,47	266,683	3,14	813,921	7,52
PETROL OFİSİ A.Ş.	0,000	0,00	0,000	0,00	548,006	6,46	548,006	5,07
BP PETROLLERİ A.Ş.	0,000	0,00	0,000	0,00	478,855	5,64	478,855	4,43
HABAŞ PETROL ÜRÜNLERİ SAN. VE TİC. A.Ş.	8,818	0,48	0,000	0,00	269,330	3,17	278,148	2,57
AYTEMİZ AKARYAKIT DAĞITIM A.Ş.	0,000	0,00	0,000	0,00	269,093	3,17	269,093	2,49
GÜVENAL GAZ SAN. VE TİC. A.Ş.	0,000	0,00	0,000	0,00	219,116	2,58	219,116	2,03
AKPET GAZ A.Ş.	0,000	0,00	0,000	0,00	217,428	2,56	217,428	2,01
TOTAL OIL TÜRKİYE A.Ş.	0,000	0,00	0,000	0,00	127,868	1,51	127,868	1,18
ERGAZ SAN. VE TİC. A.Ş.	79,220	4,27	0,000	0,00	0,000	0,00	79,220	0,73
AKÇAGAZ PETROL ÜRÜNLERİ SAN. VE TİC. A.Ş.	63,716	3,43	0,000	0,00	0,000	0,00	63,716	0,59
AKGAZ TİC. VE SAN. A.Ş.	0,000	0,00	0,000	0,00	60,300	0,71	60,300	0,56
YURTPET AKARYAKIT LPG DAĞITIM PAZARLAMA SAN. VE TİC. LTD. ŞTİ.	0,000	0,00	0,000	0,00	50,143	0,59	50,143	0,46
ANADOLUGAZ TİC. VE SAN. A.Ş.	0,000	0,00	0,000	0,00	39,280	0,46	39,280	0,36
YILDIRIM PETROL TİC. VE NAKLİYAT A.Ş.	0,000	0,00	0,000	0,00	6,000	0,07	6,000	0,06
TOPLAM	1.855,777	100	474,991	100	8.488,482	100	10.819,250	100

Tablo 5.80: Yozgat

Lisans Sahibinin Unvanı	Tüplügaz		Dökmegaz		Otogaz		Toplam	
	Satış(ton)	Pay(%)	Satış(ton)	Pay(%)	Satış(ton)	Pay(%)	Satış(ton)	Pay(%)
AYGAZ A.Ş.	1.374,308	29,76	9,550	14,59	4.417,207	15,91	5.801,065	17,88
MİLANGAZ LPG DAĞITIM TİC. VE SAN. A.Ş.	979,522	21,21	1,100	1,68	3.383,651	12,19	4.364,273	13,45
BİRGAZ PETROL ÜRÜNLERİ İNŞ.NAK.SAN. ve TİC. LTD. ŞTİ.	0,000	0,00	0,000	0,00	3.683,700	13,27	3.683,700	11,35
İPRAGAZ A.Ş.	1.665,443	36,06	11,654	17,80	1.716,793	6,18	3.393,890	10,46
AYTEMİZ AKARYAKIT DAĞITIM A.Ş.	48,078	1,04	0,000	0,00	1.687,061	6,08	1.735,139	5,35
KALELİ BEST GAZ İNŞAAT NAKLİYE SAN. VE TİC. LTD. ŞTİ.	0,000	0,00	0,000	0,00	1.537,754	5,54	1.537,754	4,74
SHELL & TURCAS PETROL A.Ş.	0,000	0,00	0,000	0,00	1.468,073	5,29	1.468,073	4,53
SORGUNGAZ PETROL ÜRÜNLERİ SAN. VE TİC. LTD. ŞTİ.	184,077	3,99	25,346	38,72	1.251,360	4,51	1.460,783	4,50
AKPET GAZ A.Ş.	0,000	0,00	0,000	0,00	1.243,947	4,48	1.243,947	3,83
PETROL OFİSİ A.Ş.	0,000	0,00	0,000	0,00	1.194,807	4,30	1.194,807	3,68
YILDIRIM PETROL TİC. VE NAKLİYAT A.Ş.	0,000	0,00	0,000	0,00	1.015,275	3,66	1.015,275	3,13
TP PETROL DAĞITIM A.Ş.	0,000	0,00	0,000	0,00	799,220	2,88	799,220	2,46
SORGUN AS-GAZ TÜP DOLUM SAN. VE TİC. A.Ş.	0,000	0,00	0,000	0,00	767,300	2,76	767,300	2,37
ANADOLUGAZ TİC. VE SAN. A.Ş.	142,230	3,08	0,000	0,00	595,520	2,15	737,750	2,27
YURTPET AKARYAKIT LPG DAĞITIM PAZARLAMA SAN. VE TİC. LTD. ŞTİ.	0,000	0,00	0,000	0,00	600,835	2,16	600,835	1,85
TERMOPET AKARYAKIT NAKLİYAT VE TİC. LTD. ŞTİ.	0,000	0,00	0,000	0,00	531,930	1,92	531,930	1,64
HABAŞ PETROL ÜRÜNLERİ SAN. VE TİC. A.Ş.	208,487	4,51	0,000	0,00	219,620	0,79	428,107	1,32
TOTAL OIL TÜRKİYE A.Ş.	0,000	0,00	0,000	0,00	406,428	1,46	406,428	1,25
HÜRGAZ TİC. VE SAN. A.Ş.	0,000	0,00	0,000	0,00	245,660	0,88	245,660	0,76
HİSARGAZ AKARYAKIT NAKLİYE SAN. İNŞAAT TİC. TURİZM İTHALAT İHRACAT LTD. ŞTİ.	0,000	0,00	0,000	0,00	210,420	0,76	210,420	0,65
SOİL GAZ DAĞITIM PETROL DEPOLAMA PAZARLAMA SAN. VE TİC. A.Ş.	0,000	0,00	0,000	0,00	186,316	0,67	186,316	0,57
ORALGAZ SAN. VE TİC. A.Ş.	0,000	0,00	0,000	0,00	165,745	0,60	165,745	0,51
BP PETROLLERİ A.Ş.	0,000	0,00	0,000	0,00	153,107	0,55	153,107	0,47
MARGAZ LPG DOLUM TEVZİİ TİC. VE SAN. A.Ş.	0,000	0,00	0,000	0,00	85,139	0,31	85,139	0,26
GESAN YATIRIM VE TİC. A.Ş.	0,000	0,00	0,000	0,00	75,804	0,27	75,804	0,23
GÜVENAL GAZ SAN. VE TİC. A.Ş.	0,000	0,00	0,000	0,00	55,373	0,20	55,373	0,17
ŞİRİNGAZ PETROL ÜRÜNLERİ VE TÜP İMALAT SAN. TİC. A.Ş.	0,000	0,00	0,000	0,00	30,500	0,11	30,500	0,09
GAZPA AKARYAKIT ÜRÜNLERİ PAZARLAMA SAN. VE TİC. LTD. ŞTİ.	14,724	0,32	0,000	0,00	7,890	0,03	22,614	0,07
TRABZONGAZ LPG SAN. NAKLİYAT VE TİC. A.Ş.	0,000	0,00	17,810	27,21	0,000	0,00	17,810	0,05
ENERJİ GAZ A.Ş.	0,000	0,00	0,000	0,00	9,610	0,03	9,610	0,03
ERAGAZ PETROL ÜRÜNLERİ SAN. VE TİC. A.Ş.	0,000	0,00	0,000	0,00	8,300	0,03	8,300	0,03
TURKUAZ PETROL ÜRÜNLERİ A.Ş.	0,000	0,00	0,000	0,00	5,060	0,02	5,060	0,02
GÜNEŞ GAZ ULUSLARARASI NAKLİYAT TİC. VE SAN. A.Ş.	1,566	0,03	0,000	0,00	0,000	0,00	1,566	0,00
TOPLAM	4.618,435	100	65,460	100	27.759,405	100	32.443,300	100

Tablo 5.81: Zonguldak

Lisans Sahibinin Unvanı	Tüplügaz		Dökme gaz		Otogaz		Toplam	
	Satış(ton)	Pay(%)	Satış(ton)	Pay(%)	Satış(ton)	Pay(%)	Satış(ton)	Pay(%)
AYGAZ A.Ş.	5.255,300	60,07	13,353	9,31	9.959,942	37,15	15.228,595	42,66
PETROL OFİSİ A.Ş.	0,000	0,00	0,000	0,00	3.977,385	14,84	3.977,385	11,14
İPRAGAZ A.Ş.	1.594,662	18,23	117,956	82,28	2.051,328	7,65	3.763,946	10,54
MİLANGAZ LPG DAĞITIM TİC. VE SAN. A.Ş.	1.442,603	16,49	0,000	0,00	1.497,070	5,58	2.939,673	8,23
SHELL & TURCAS PETROL A.Ş.	0,000	0,00	0,000	0,00	2.566,860	9,58	2.566,860	7,19
TOTAL OIL TÜRKİYE A.Ş.	0,000	0,00	0,000	0,00	1.677,711	6,26	1.677,711	4,70
BP PETROLLERİ A.Ş.	0,000	0,00	0,000	0,00	1.411,629	5,27	1.411,629	3,95
ERAGAZ PETROL ÜRÜNLERİ SAN. VE TİC. A.Ş.	0,000	0,00	0,000	0,00	686,302	2,56	686,302	1,92
AYTEMİZ AKARYAKIT DAĞITIM A.Ş.	0,000	0,00	0,000	0,00	645,951	2,41	645,951	1,81
ULUSGAZ PETROL VE PETROL ÜRÜNLERİ NAKLİYE SAN. VE TİC. LTD. ŞTİ.	0,000	0,00	0,000	0,00	622,385	2,32	622,385	1,74
AKPET GAZ A.Ş.	0,000	0,00	0,000	0,00	587,251	2,19	587,251	1,65
YILDIRIM PETROL TİC. VE NAKLİYAT A.Ş.	0,000	0,00	0,000	0,00	506,544	1,89	506,544	1,42
AKÇAĞAZ PETROL ÜRÜNLERİ SAN. VE TİC. A.Ş.	456,535	5,22	0,000	0,00	0,000	0,00	456,535	1,28
YURTPET AKARYAKIT LPG DAĞITIM PAZARLAMA SAN. VE TİC. LTD. ŞTİ.	0,000	0,00	0,000	0,00	319,390	1,19	319,390	0,89
TP PETROL DAĞITIM A.Ş.	0,000	0,00	0,000	0,00	190,047	0,71	190,047	0,53
GESAN YATIRIM VE TİC. A.Ş.	0,000	0,00	0,000	0,00	106,860	0,40	106,860	0,30
GÜNEŞ GAZ ULUSLARARASI NAKLİYAT TİC. VE SAN. A.Ş.	0,000	0,00	12,050	8,41	0,000	0,00	12,050	0,03
TOPLAM	8.749,100	100	143,359	100	26.806,655	100	35.699,114	100



www.epdk.org.tr