



T.C. ENERJİ PİYASASI
DÜZENLEME KURUMU



Aralık

2017

Petrol Piyasası Sektör Raporu

Bu rapor, Resmi İstatistik Programı kapsamında yayımlanmaktadır.

Bu raporda yer alan tüm bilgi, tablo ve şekillerin her hakkı saklıdır.
Kaynak gösterilmeden kullanılamaz.

T.C. ENERJİ PİYASASI DÜZENLEME KURUMU
Strateji Geliştirme Dairesi Başkanlığı

2017
ANKARA

Önemli Hatırlatma: Lisans sahibi firmalar, Enerji Piyasası Bildirim Yönetmeliğinin ilgili hükümleri çerçevesinde bildirim düzeltme talebinde bulunarak daha önce Kuruma sundukları verilerde düzeltme yapabilmektedir. Bu sebeple yayımlanan raporlar arasında veri farklılıkları olabilmektedir.

GENEL AÇIKLAMALAR

1) Bu Raporda yer alan ürün türleri, 07/12/2016 tarih ve 6648 sayılı Kurul Kararında belirtilen ürünler esas alınarak aşağıda belirtildiği şekilde gruplandırılmıştır:

- **Benzin Türleri;** 2710.12.45.00.11 - Kurşunsuz Benzin 95 Oktan, 2710.12.45.00.13 - Kurşunsuz Benzin 95 Oktan (E10), 2710.12.49.00.11 - Kurşunsuz Benzin 98 Oktan, 2710.12.49.00.12 - Kurşunsuz Benzin 98 Oktan (E10)
- **Motorin Türleri;** 2710.19.43.00.11 - Motorin, 2710.20.11.00.11 - Motorin (Biodizel ihtiva eden)
- **Fuel Oil Türleri;** 2710.19.62.00.10 - Kalorifer Yakıtı (Kükürt miktarı %0,1'i geçmeyenler), 2710.19.62.00.11 - Fuel Oil (Kükürt miktarı %0,1'i geçmeyenler), 2710.19.64.00.10 - Kalorifer Yakıtı (Kükürt miktarı %0,1'i geçen fakat %1'i geçmeyenler), 2710.19.64.00.11 - Fuel Oil (Kükürt miktarı %0,1'i geçen fakat %1'i geçmeyenler), 2710.19.68.00.11 - Yüksek Kükürlü Fuel Oil (Kükürt miktarı %1'i geçenler)
- **Havacılık Yakıtları;** 2710.12.31.00.00 - Uçak Benzini, 2710.12.70.00.00 - Benzin Tipi Jet Yakıtı, 2710.19.21.00.00 - Jet Yakıtı
- **Denizcilik Yakıtları;** 2710.19.43.00.17 - Damıtık Denizcilik Yakıtı (Kükürt oranı % 0,001'i geçmeyenler), 2710.19.46.00.18 - Damıtık Denizcilik Yakıtı (Kükürt oranı % 0,001'i geçen fakat % 0,002'yi geçmeyenler), 2710.19.47.00.18 - Damıtık Denizcilik Yakıtı (Kükürt oranı % 0,002'yi geçen fakat % 0,1'i geçmeyenler), 2710.19.48.00.11 - Damıtık Denizcilik Yakıtı (Kükürt oranı % 0,1'i geçenler), 2710.19.62.00.31 - Artık Denizcilik Yakıtı (Kükürt miktarı %0,1'i geçmeyenler), 2710.19.64.00.31 - Artık Denizcilik Yakıtı (Kükürt miktarı %0,1'i geçen fakat % 1'i geçmeyenler), 2710.19.68.00.31 - Artık Denizcilik Yakıtı (Kükürt miktarı % 1'i geçenler)
- **Gazyağı;** 2710.19.25.00.11 - Gazyağı
- **Diğer Ürünler;** 2710.12.15.00.11 - Yakıt Nafta, 3826.00.10.00.11 - Biodizel, 2207.20.00.10.13 - Harmanlanan Etanol (Dökme etil alkol), 2207.20.00.10.14 - Harmanlanan Etanol (Ambalajlı etil alkol), 2909.19.90.00.13 - Metil Tersiyer Bütıl Eter (MTBE), 2710.19.46.00.29 - Diğerleri (Kükürt Oranı %0,001'i geçen ancak %0,002'yi geçmeyenler), 2710.19.47.00.19 - Diğerleri (Kükürt oranı % 0,002'yi geçen fakat % 0,1'i geçmeyenler), 2710.12.11.00.00 - Özel bir işleme tabi tutulacak olanlar, 2710.12.25.00.00 - Diğerleri, 2710.19.31.00.00 - Özel bir işleme tabi tutulacak olanlar, 2710.19.51.00.00 - Özel bir işleme tabi tutulacak olanlar, Diğer Akaryakıt Harici Ürünler

2) Bu Raporda yer alan;

- **Bayiye Teslim:** Akaryakıt ve ihrakiye bayilik lisansı sahiplerine yapılan teslimleri (Taşıt Tanıma Sistemi ile yapılan satışlar dahil),
- **Serbest Kullanıcıya Teslim:** Serbest kullanıcı lisansı sahiplerine yapılan teslimleri,
- **Diğer Teslim:** Lisanssız kişilere yapılan teslimleri
- **Serbest Dolaşım:** Gümrük Kanununun 18 inci maddesi hükümlerine göre millileşmiş ürünün yurtiçinde alınan/satılan miktarını,
- **İhraç Kayıtlı:** KDV Kanununun 11 inci maddesi kapsamında ihraç etmek üzere alınan/satılan miktarını,
- **Transit Rejime Tabi:** Lisans sahipleri tarafından transit rejim kapsamında alınan/satılan ürün miktarını,

İfade eder.

3) İller Bazında Teslim/Türkiye Toplam Teslimi raporlarına, ihraç kayıtlı ve transit rejime tabi teslimler dahil edilmiştir.

Diğer yandan, Yurtiçi Satış raporlarında yer alan teslimlere ihraç kayıtlı ve transit rejime tabi teslimler dahil edilmemiştir.

4) Aksi belirtilmedikçe raporda yer alan tüm veriler, "ton" cinsindedir.

ÖZET

➤ Üretim

2017 yılı Aralık ayında 2016 yılı Aralık ayına göre:

- ✓ Toplam rafineri petrol ürünleri üretimi %25,98 azalarak 1.916.406,261 ton olarak gerçekleşmiştir.
- ✓ Motorin türleri üretimi %16,30 azalarak 801.553,797 ton olarak gerçekleşmiştir.
- ✓ Benzin türleri üretimi %10,86 azalarak 388.930,369 ton olarak gerçekleşmiştir.
- ✓ Havacılık yakıtları üretimi %1,24 azalarak 335.205,633 ton olarak gerçekleşmiştir.

➤ İthalat

2017 yılı Aralık ayında 2016 yılı Aralık ayına göre:

- ✓ Toplam ithalat %3,90 azalarak 3.554.386,564 ton olarak gerçekleşmiştir.
- ✓ Ham petrol ithalatı %23,70 azalarak 1.911.410,127 ton olarak gerçekleşmiştir.
- ✓ Motorin türleri ithalatı %33,18 artarak 1.307.359,896 ton olarak gerçekleşmiştir.
- ✓ Havacılık yakıtları ithalatı %213,19 artarak 7.026,386 ton olarak gerçekleşmiştir.

➤ İhracat

2017 yılı Aralık ayında 2016 yılı Aralık ayına göre:

- ✓ Toplam ihracat %28,28 azalarak 572.313,823 ton olarak gerçekleşmiştir.
- ✓ Benzin türleri ihracatı %27,37 azalarak 169.975,334 ton olarak gerçekleşmiştir.
- ✓ Motorin türleri ihracatı %22,31 artarak 8.720,637 ton olarak gerçekleşmiştir.
- ✓ Havacılık yakıtları ihracatı %20,13 azalarak 228.884,865 ton olarak gerçekleşmiştir.

➤ Yurt İçi Satışlar¹

2017 yılı Aralık ayında 2016 yılı Aralık ayına göre:

- ✓ Toplam petrol ürünü %1,30 artarak 2.321.157,754 satışları ton olarak gerçekleşmiştir.
- ✓ Benzin türleri satışları %3,76 artarak 181.767,481 ton olarak gerçekleşmiştir.
- ✓ Motorin türleri satışları %1,59 artarak 1.967.771,203 ton olarak gerçekleşmiştir.

➤ İhrakiye Satışları²

2017 yılı Aralık ayında 2016 yılı Aralık ayına göre:

- ✓ Toplam ihrakiye satışları %5,42 azalarak 295.463,741 ton olarak gerçekleşmiştir.
- ✓ Havacılık yakıtları satışları %8,86 artarak 100.131,871 ton olarak gerçekleşmiştir.
- ✓ Denizcilik yakıtları satışları %15,52 azalarak 146.765,443 ton olarak gerçekleşmiştir.
- ✓ Motorin türleri satışları %9,54 artarak 38.413,689 ton olarak gerçekleşmiştir.

➤ Transit Rejime Tabi Teslimler

2017 yılı Aralık ayında:

- ✓ Motorin türlerinde 53.800,336 ton akaryakıt ve 5.349,552 ton ihrakiye teslimi gerçekleşmiştir.
- ✓ Denizcilik yakıtlarında 142.836,562 ton ihrakiye teslimi gerçekleşmiştir.

¹ Serbest dolaşımdaki akaryakıtın bayi, serbest kullanıcılar ve lisanssız son kullanıcılara satışlarını kapsar.

² Yurtiçi satışlar ve transit rejimi kapsamında son kullanıcılara yapılan teslimleri kapsar.

Aralık 2016 ve Aralık 2017 Dönemi Petrol Piyasası Genel Görünümü (ton)

| Ürün Türü | ÜRETİM | | | İTHALAT | | | İHRACAT | | | YURT İÇİ SATIŞ(TÜKETİM) | | | TOPLAM TESLİM | | |
|----------------------|---------------|---------------|------------|---------------|---------------|------------|-------------|-------------|------------|-------------------------|---------------|------------|---------------|---------------|------------|
| | 2016 Aralık | 2017 Aralık | Değişim(%) | 2016 Aralık | 2017 Aralık | Değişim(%) | 2016 Aralık | 2017 Aralık | Değişim(%) | 2016 Aralık | 2017 Aralık | Değişim(%) | 2016 Aralık | 2017 Aralık | Değişim(%) |
| Benzin Türleri | 436.292,822 | 388.930,369 | -10,86 | 0,000 | 0,000 | 0,00 | 234.038,086 | 169.975,334 | -27,37 | 175.186,611 | 181.767,481 | 3,76 | 175.186,611 | 181.767,481 | 3,76 |
| Motorin Türleri | 957.636,582 | 801.553,797 | -16,30 | 981.646,962 | 1.307.359,896 | 33,18 | 7.130,226 | 8.720,637 | 22,31 | 1.937.016,302 | 1.967.771,203 | 1,59 | 1.951.355,587 | 2.026.921,091 | 3,87 |
| Fuel Oil Türleri | -52.241,337 | -6.683,748 | -87,21 | 110.752,030 | 107.269,385 | -3,14 | 0,000 | 0,000 | 0,00 | 68.198,818 | 55.164,149 | -19,11 | 68.198,818 | 55.164,149 | -19,11 |
| Havacılık Yakıtları | 339.412,983 | 335.205,633 | -1,24 | 2.241,326 | 7.026,386 | 213,49 | 286.573,183 | 228.884,865 | -20,13 | 91.982,315 | 100.131,871 | 8,86 | 91.982,315 | 100.131,871 | 8,86 |
| Denizcilik Yakıtları | 243.720,110 | 104.921,780 | -56,95 | 569,460 | 0,000 | -100,00 | 215.312,321 | 118.365,064 | -45,03 | 3.702,582 | 3.928,881 | 6,11 | 192.403,699 | 146.765,443 | -23,72 |
| Gazyağı | 398,789 | 680,533 | 70,65 | 0,000 | 0,000 | 0,00 | 0,000 | 0,000 | 0,00 | 483,692 | 313,610 | -35,16 | 483,692 | 313,610 | -35,16 |
| Diğer Ürünler | 663.840,131 | 291.797,897 | -56,04 | 98.306,473 | 221.320,770 | 125,13 | 54.910,037 | 46.367,923 | -15,56 | 14.695,497 | 12.080,559 | -17,79 | 14.695,497 | 12.080,559 | -17,79 |
| Genel Toplam | 2.589.060,080 | 1.916.406,261 | -25,98 | 1.193.516,251 | 1.642.976,437 | 37,66 | 797.963,853 | 572.313,823 | -28,28 | 2.291.265,817 | 2.321.157,754 | 1,30 | 2.494.306,218 | 2.523.144,204 | 1,16 |

*LPG üretim verilerini de içerir.

Ham Petrol ithalat miktarı **1.911.410,127 tondur.

***Toplam Teslim: Yurtiçi satışlar, ihraç kayıtlı teslimler ve transit rejim kapsamındaki teslimlerin toplamıdır.

Ocak - Aralık 2016 ve Ocak - Aralık 2017 Dönemi Petrol Piyasası Genel Görünümü (ton)

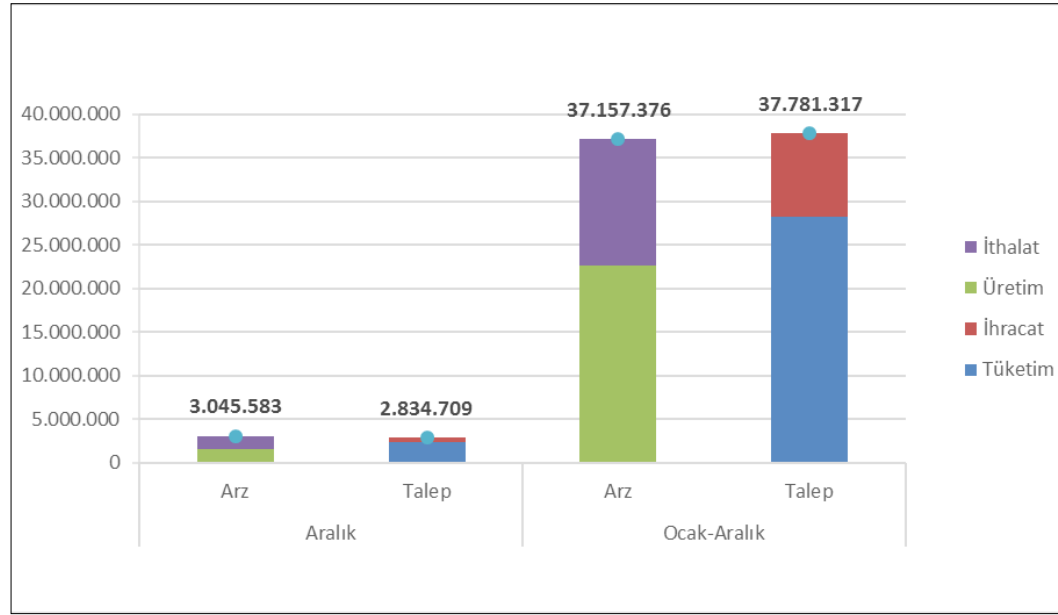
| Ürün Türü | ÜRETİM | | | İTHALAT | | | İHRACAT | | | YURT İÇİ SATIŞ(TÜKETİM) | | | TOPLAM TESLİM | | |
|----------------------|------------------|------------------|------------|------------------|------------------|------------|------------------|------------------|------------|-------------------------|------------------|------------|------------------|------------------|------------|
| | 2016 Ocak-Aralık | 2017 Ocak-Aralık | Değişim(%) | 2016 Ocak-Aralık | 2017 Ocak-Aralık | Değişim(%) | 2016 Ocak-Aralık | 2017 Ocak-Aralık | Değişim(%) | 2016 Ocak-Aralık | 2017 Ocak-Aralık | Değişim(%) | 2016 Ocak-Aralık | 2017 Ocak-Aralık | Değişim(%) |
| Benzin Türleri | 5.101.860,656 | 5.360.216,326 | 5,06 | 0,000 | 0,000 | 0,00 | 2.888.062,762 | 3.167.397,805 | 9,67 | 2.234.045,223 | 2.304.104,012 | 3,14 | 2.234.045,223 | 2.304.104,012 | 3,14 |
| Motorin Türleri | 9.582.347,449 | 10.395.068,749 | 8,48 | 12.370.934,991 | 13.455.722,864 | 8,77 | 71.404,633 | 233.060,265 | 226,39 | 22.322.577,718 | 24.165.568,400 | 8,26 | 22.479.389,863 | 24.573.149,305 | 9,31 |
| Fuel Oil Türleri | -305.849,695 | -72.008,849 | -76,46 | 1.163.615,623 | 828.738,591 | -28,78 | 282.001,436 | 252.289,168 | -10,54 | 583.539,142 | 491.829,810 | -15,72 | 583.539,142 | 491.829,810 | -15,72 |
| Havacılık Yakıtları | 4.486.633,482 | 4.837.246,344 | 7,81 | 341.284,860 | 196.896,154 | -42,31 | 3.528.546,299 | 3.766.380,952 | 6,74 | 1.338.750,611 | 1.262.516,900 | -5,69 | 1.338.775,231 | 1.262.516,900 | -5,70 |
| Denizcilik Yakıtları | 2.346.900,125 | 2.154.284,789 | -8,21 | 14.698,672 | 1.210,888 | -91,76 | 2.261.816,491 | 2.096.949,037 | -7,29 | 44.239,694 | 41.220,330 | -6,83 | 1.497.744,409 | 1.950.247,203 | 30,21 |
| Gazyağı | 11.727,890 | 4.162,874 | -64,50 | 0,000 | 0,000 | 0,00 | 0,000 | 0,000 | 0,00 | 14.621,003 | 4.615,952 | -68,43 | 14.621,003 | 4.615,952 | -68,43 |
| Diğer Ürünler | 7.507.583,286 | 6.258.144,300 | -16,64 | 1.215.481,653 | 2.404.283,193 | 97,80 | 656.683,318 | 569.409,942 | -13,29 | 179.898,085 | 190.625,524 | 5,96 | 179.898,085 | 190.625,524 | 5,96 |
| Genel Toplam | 28.731.203,193 | 28.937.102,066 | 0,72 | 15.106.015,799 | 16.886.851,690 | 11,79 | 9.688.514,939 | 10.085.487,169 | 4,10 | 26.717.671,475 | 28.460.480,929 | 6,52 | 28.328.012,955 | 30.777.088,706 | 8,65 |

*LPG üretim verilerini de içerir.

Ham Petrol ithalat miktarı **25.766.549,208 tondur.

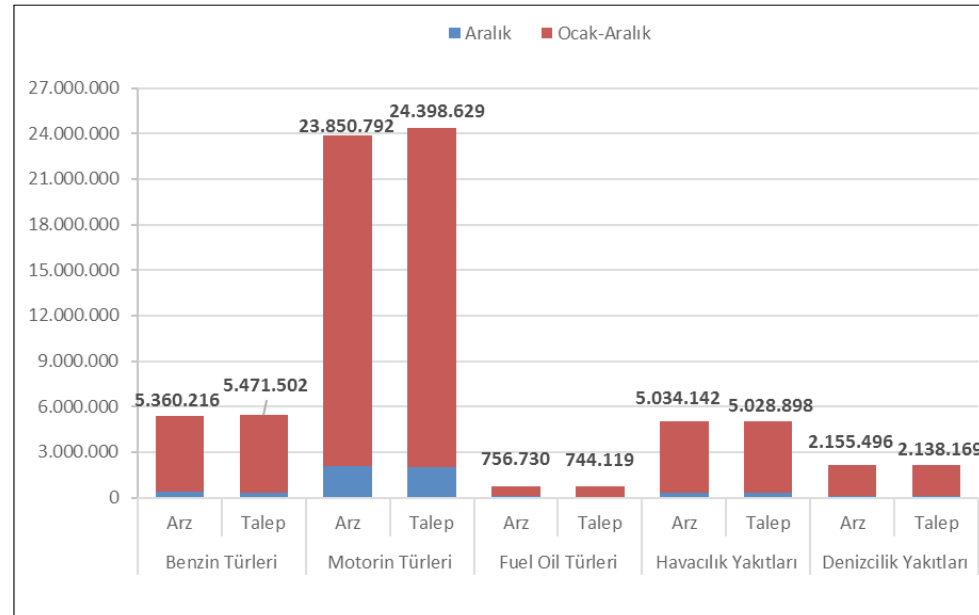
***Toplam Teslim: Yurtiçi satışlar, ihraç kayıtlı teslimler ve transit rejim kapsamındaki teslimlerin toplamıdır.

2017 Yılı Aralık Ayı Sonu İtibariyle Arz-Talep Dengesi (ton)*



*Arz ve talep değerleri hesaplamasında 5 ana ürün türü esas alınmıştır.

2017 Yılı Aralık Ayı Sonu İtibariyle Ürün Türlerine Göre Arz-Talep Dengesi (ton)



İÇİNDEKİLER

| | |
|---|-----------|
| BİRİNCİ BÖLÜM: ÜRETİM | 1 |
| İKİNCİ BÖLÜM: DIŞ TİCARET | 3 |
| 2.1. İTHALAT | 4 |
| 2.2. İHRACAT | 7 |
| ÜÇÜNCÜ BÖLÜM: YURT İÇİ SATIŞLAR (TÜKETİM) | 11 |
| DÖRDÜNCÜ BÖLÜM: TOPTAN TİCARET | 36 |
| BEŞİNCİ BÖLÜM: TESLİMLER | 42 |
| ALTINCI BÖLÜM: İLLER BAZINDA PETROL ÜRÜNÜ TESLİMLERİ | 56 |

TABLO VE ŞEKİL LİSTESİ

| | |
|---|----|
| Tablo 1.1. Dönemler Arası Rafineri Üretimini Karşılaştırılması* | 2 |
| Tablo 2.1.1. Ülkelere Göre İthalat (ton) | 4 |
| Tablo 2.1.2. Lisans Türlerine Göre İthalat (ton) | 4 |
| Tablo 2.1.3. Lisans Sahiplerine Göre İthalat (ton) | 5 |
| Tablo 2.1.4. Dönemler Arası İthalatın Karşılaştırılması | 6 |
| Tablo 2.2.1. Ülkelere Göre İhracat (ton) | 7 |
| Tablo 2.2.2. Lisans Türlerine Göre İhracat (ton) | 9 |
| Tablo 2.2.3. Lisans Sahiplerine Göre İhracat (ton) | 9 |
| Tablo 2.2.4. Dönemler Arası İhracatın Karşılaştırılması | 10 |
| Tablo 3.1. İllere Göre Yurtiçi Satış Miktarları (ton) | 12 |
| Tablo 3.2. Aralık 2017 Dönemi Lisans Sahibi Şirketlere Göre Yurtiçi Satış Miktarları (ton) | 15 |
| Tablo 3.3. Ocak-Aralık 2017 Dönemi Lisans Sahibi Şirketlere Göre Yurtiçi Satış Miktarları (ton) | 21 |

| | |
|---|----|
| Tablo 3.4. Dönemler Arası Yurtiçi Satış Miktarlarının Karşılaştırılması | 27 |
| Tablo 3.5. Dağıtıcı Lisansı Sahiplerinin Yurt İçi Akaryakıt Satış Miktarları ve Pazar Payları | 28 |
| Şekil 3.1. Aralık 2017 Döneminde Akaryakıt Satış Miktarlarının Dağıtıcılara Göre Dağılımı | 31 |
| Tablo 3.6. Aralık 2017 Döneminde Taşıt Tanıma Sistemi (TTS) İle Yapılan Akaryakıt Satış Miktarları* | 32 |
| Tablo 3.7. Aralık 2017 Döneminde Bayi Satışı Toplam Pazar Payı %1'i Geçen Dağıtıcılar (Benzin Türleri-litre)* | 34 |
| Tablo 3.8. Aralık 2017 Döneminde Bayi Satışı Toplam Pazar Payı %1'i Geçen Dağıtıcılar (Motorin Türleri-litre)* | 35 |
| Tablo 4.1. Aralık 2017 Dönemi Dağıtıcı ve İhrakiye Teslimi Lisansı Sahipleri Arası Toptan Satış Miktarları* (ton) | 37 |
| Tablo 5.1. Aralık 2017 Dönemi Toplam Petrol Ürünü Teslimlerinin Şirketlere ve Ürün Türlerine Göre Dağılımı (ton) | 43 |
| Tablo 5.2. Ocak-Aralık 2017 Dönemi Toplam Petrol Ürünü Teslimlerinin Şirketlere ve Ürün Türlerine Göre Dağılımı (ton) | 47 |
| Tablo 5.3. Dönemler Arası Toplam Teslimlerin Karşılaştırılması | 53 |
| Tablo 5.4. Teslim Türüne Göre İhrakiye Teslimleri (ton) | 53 |
| Tablo 5.5. Lisans Sahiplerine Göre İhrakiye Teslimleri (ton) | 54 |
| Tablo 5.6. Dönemler Arası İhrakiye Teslimlerinin Karşılaştırılması | 55 |
| Tablo 5.7. Biyoyakıt Teslimleri (ton) | 55 |

| | | | | | |
|---------------------------------|----|--------------------------------|-----|-----------------------------|-----|
| Tablo 6.1. Adana | 57 | Tablo 6.28. Edirne | 95 | Tablo 6.55. Malatya | 127 |
| Tablo 6.2. Adıyaman | 59 | Tablo 6.29. Elazığ | 96 | Tablo 6.56. Manisa | 128 |
| Tablo 6.3. Afyonkarahisar | 61 | Tablo 6.30. Erzincan..... | 97 | Tablo 6.57. Mardin | 130 |
| Tablo 6.4. Ağrı | 63 | Tablo 6.31. Erzurum..... | 98 | Tablo 6.58. Mersin..... | 131 |
| Tablo 6.5. Aksaray..... | 64 | Tablo 6.32. Eskişehir | 99 | Tablo 6.59. Muğla..... | 133 |
| Tablo 6.6. Amasya..... | 66 | Tablo 6.33. Gaziantep | 100 | Tablo 6.60. Muş..... | 134 |
| Tablo 6.7. Ankara | 67 | Tablo 6.34. Giresun | 102 | Tablo 6.61. Nevşehir | 135 |
| Tablo 6.8. Antalya..... | 69 | Tablo 6.35. Gümüşhane..... | 103 | Tablo 6.62. Niğde | 136 |
| Tablo 6.9. Ardahan | 71 | Tablo 6.36. Hakkari | 103 | Tablo 6.63. Ordu | 138 |
| Tablo 6.10. Artvin..... | 71 | Tablo 6.37. Hatay | 104 | Tablo 6.64. Osmaniye | 139 |
| Tablo 6.11. Aydın..... | 72 | Tablo 6.38. Iğdır | 106 | Tablo 6.65. Rize..... | 140 |
| Tablo 6.12. Balıkesir | 74 | Tablo 6.39. Isparta..... | 107 | Tablo 6.66. Sakarya..... | 141 |
| Tablo 6.13. Bartın | 76 | Tablo 6.40. İstanbul..... | 108 | Tablo 6.67. Samsun | 143 |
| Tablo 6.14. Batman | 77 | Tablo 6.41. İzmir | 110 | Tablo 6.68. Siirt..... | 144 |
| Tablo 6.15. Bayburt | 79 | Tablo 6.42. Kahramanmaraş..... | 112 | Tablo 6.69. Sinop | 145 |
| Tablo 6.16. Bilecik | 80 | Tablo 6.43. Karabük | 113 | Tablo 6.70. Sivas | 146 |
| Tablo 6.17. Bingöl | 81 | Tablo 6.44. Karaman | 114 | Tablo 6.71. Şanlıurfa | 147 |
| Tablo 6.18. Bitlis | 82 | Tablo 6.45. Kars | 115 | Tablo 6.72. Şırnak | 149 |
| Tablo 6.19. Bolu | 83 | Tablo 6.46. Kastamonu | 116 | Tablo 6.73. Tekirdağ..... | 150 |
| Tablo 6.20. Burdur..... | 84 | Tablo 6.47. Kayseri..... | 117 | Tablo 6.74. Tokat | 151 |
| Tablo 6.21. Bursa | 85 | Tablo 6.48. Kırıkkale | 118 | Tablo 6.75. Trabzon..... | 152 |
| Tablo 6.22. Çanakkale..... | 87 | Tablo 6.49. Kırklareli..... | 119 | Tablo 6.76. Tunceli | 153 |
| Tablo 6.23. Çankırı | 88 | Tablo 6.50. Kırşehir..... | 120 | Tablo 6.77. Uşak..... | 154 |
| Tablo 6.24. Çorum..... | 89 | Tablo 6.51. Kilis | 121 | Tablo 6.78. Van..... | 155 |
| Tablo 6.25. Denizli | 90 | Tablo 6.52. Kocaeli..... | 122 | Tablo 6.79. Yalova | 156 |
| Tablo 6.26. Diyarbakır | 92 | Tablo 6.53. Konya | 124 | Tablo 6.80. Yozgat..... | 157 |
| Tablo 6.27. Düzce | 94 | Tablo 6.54. Kütahya | 126 | Tablo 6.81. Zonguldak | 158 |



ÜRETİM

1. BÖLÜM

Tablo 1.1. Dönemler Arası Rafineri Üretimini Karşılaştırılması*

| Ürün Adı | 2016 Aralık | 2017 Aralık | Değişim (%) |
|---|----------------------|----------------------|---------------|
| | Miktar (ton) | Miktar (ton) | |
| Kurşunsuz Benzin 95 Oktan | 436.487,956 | 386.454,494 | -11,46 |
| Kurşunsuz Benzin 98 Oktan | -195,134 | 2.475,875 | - |
| Motorin | 957.636,582 | 801.553,797 | -16,30 |
| Fuel Oil (Kükürt Oranı %0,1'i geçen ancak %1'i geçmeyenler) | -95.853,183 | -57.148,284 | - |
| Kalorifer Yakıtı (Kükürt Oranı %0,1'i geçen ancak %1'i geçmeyenler) | 41.218,331 | 32.432,481 | -21,32 |
| Yüksek Kükürlü Fuel Oil (Kükürt oranı %'1'i geçenler) | 2.393,515 | 18.032,055 | 653,37 |
| Jet Yakıtı (Kerosen) | 339.412,983 | 335.205,633 | -1,24 |
| Denizcilik Yakıtı (Artık) | 233.182,317 | 105.854,908 | -54,60 |
| Denizcilik Yakıtı (Damıtık) | 10.537,793 | -933,128 | - |
| Gazyağı | 398,789 | 680,533 | 70,65 |
| Akaryakıtlar Toplamı | 1.925.219,949 | 1.624.608,364 | -15,61 |
| Baz yağ | 13.162,673 | 17.972,938 | 36,54 |
| Beyaz İspirto & SBP | 2.431,009 | 1.210,057 | -50,22 |
| Bitümen | 204.101,145 | 224.026,715 | 9,76 |
| Diğer Ürünler | 35.956,731 | 30.318,109 | -15,68 |
| LPG | 86.359,418 | 67.993,436 | -21,27 |
| Nafta | 35.527,898 | 15.140,843 | -57,38 |
| Petrol Koku | 82.054,650 | 80.775,539 | -1,56 |
| Rafineri Gazı (Sıvı olmayan) | 139.711,070 | 95.683,640 | -31,51 |
| Ara Ürünler | 64.535,537 | 0,000 | - |
| Atmosferik Straight Run Fuel Oil** | 0,000 | -77.691,085 | - |
| Diğer Ara Ürünler** | 0,000 | 20.975,492 | - |
| Heavy Vacuum Gas Oil** | 0,000 | -84.378,431 | - |
| Yüksek Kükürlü Motorin** | 0,000 | -100.229,356 | - |
| Akarayakıt Kapsamında Olmayan Ürünler Toplamı | 663.840,131 | 291.797,897 | -56,04 |
| Genel Toplam | 2.589.060,080 | 1.916.406,261 | -25,98 |

*Tabloda üretim miktarının eksi olması, stokta bulunan ya da ithal edilen ürünün rafineri tarafından yeniden kullanıldığını ve bu ürünle yeni ürünün ya da ürünlerin üretildiğini göstermektedir.

** Bu ürünler 2016 yılında Ara Ürünler başlığı altında toplu olarak verilmektedir.



DIŐ TİCARET

2. BÖLÜM

2.1. İTHALAT

Tablo 2.1.1. Ülkelere Göre İthalat (ton)

| Ülke | Ham Petrol | Motorin Türleri | Fuel Oil Türleri | Havacılık Yakıtları | Diğer Ürünler | Toplam | Pay (%) |
|-------------------|----------------------|----------------------|--------------------|---------------------|--------------------|----------------------|------------|
| Rusya Federasyonu | 284.057,446 | 297.965,310 | 0,000 | 0,000 | 211.281,675 | 793.304,431 | 22,32 |
| Irak | 656.158,141 | 0,000 | 0,000 | 0,000 | 0,000 | 656.158,141 | 18,46 |
| İran | 432.441,138 | 0,000 | 0,000 | 0,000 | 0,000 | 432.441,138 | 12,17 |
| Hindistan | 0,000 | 385.813,683 | 0,000 | 7.026,386 | 0,000 | 392.840,069 | 11,05 |
| Yunanistan | 45.432,847 | 220.416,565 | 0,000 | 0,000 | 0,000 | 265.849,412 | 7,48 |
| İtalya | 28.569,166 | 160.706,485 | 0,000 | 0,000 | 0,000 | 189.275,651 | 5,33 |
| Kazakistan | 162.647,748 | 0,000 | 0,000 | 0,000 | 0,000 | 162.647,748 | 4,58 |
| Suudi Arabistan | 150.350,602 | 10.469,999 | 0,000 | 0,000 | 0,000 | 160.820,601 | 4,52 |
| Kuveyt | 151.753,039 | 0,000 | 0,000 | 0,000 | 0,000 | 151.753,039 | 4,27 |
| İsrail | 0,000 | 94.481,101 | 0,000 | 0,000 | 0,000 | 94.481,101 | 2,66 |
| İspanya | 0,000 | 28.208,501 | 61.692,774 | 0,000 | 0,000 | 89.901,275 | 2,53 |
| Bulgaristan | 0,000 | 77.729,645 | 0,000 | 0,000 | 0,000 | 77.729,645 | 2,19 |
| Romanya | 0,000 | 31.568,607 | 0,000 | 0,000 | 0,000 | 31.568,607 | 0,89 |
| İngiltere | 0,000 | 0,000 | 29.948,990 | 0,000 | 0,000 | 29.948,990 | 0,84 |
| İsveç | 0,000 | 0,000 | 8.627,621 | 0,000 | 0,000 | 8.627,621 | 0,24 |
| Almanya | 0,000 | 0,000 | 0,000 | 0,000 | 7.039,095 | 7.039,095 | 0,20 |
| Fransa | 0,000 | 0,000 | 7.000,000 | 0,000 | 0,000 | 7.000,000 | 0,20 |
| Belçika | 0,000 | 0,000 | 0,000 | 0,000 | 3.000,000 | 3.000,000 | 0,08 |
| Toplam | 1.911.410,127 | 1.307.359,896 | 107.269,385 | 7.026,386 | 221.320,770 | 3.554.386,564 | 100 |

Tablo 2.1.2. Lisans Türlerine Göre İthalat (ton)

| Lisans Türü | Ham Petrol | Motorin Türleri | Fuel Oil Türleri | Havacılık Yakıtları | Diğer Ürünler | Toplam | Pay (%) |
|--------------------|----------------------|----------------------|--------------------|---------------------|--------------------|----------------------|------------|
| Rafinerici Lisansı | 1.911.410,127 | 222.684,744 | 98.641,764 | 0,000 | 221.320,464 | 2.454.057,099 | 69,04 |
| Dağıtıcı Lisansı | - | 1.084.675,152 | 8.627,621 | 7.026,386 | 0,306 | 1.100.329,465 | 30,96 |
| Toplam | 1.911.410,127 | 1.307.359,896 | 107.269,385 | 7.026,386 | 221.320,770 | 3.554.386,564 | 100 |

Tablo 2.1.3. Lisans Sahiplerine Göre İthalat (ton)

| Lisans Sahibinin Unvanı | Lisans Türü | Ham Petrol | Motorin Türleri | Fuel Oil Türleri | Havacılık Yakıtları | Diğer Ürünler | Toplam | Pay (%) |
|---|--------------------|---------------|-----------------|------------------|---------------------|---------------|---------------|---------|
| TÜPRAŞ, TÜRKİYE PETROL RAFİNERİLERİ A.Ş. | Rafinerici Lisansı | 1.911.410,127 | 222.684,744 | 98.641,764 | 0,000 | 221.320,464 | 2.454.057,099 | 69,04 |
| PETROL OFİSİ A.Ş. | Dağıtıcı Lisansı | - | 317.578,330 | 0,000 | 7.026,386 | 0,000 | 324.604,716 | 9,13 |
| SHELL & TURCAS PETROL A.Ş. | Dağıtıcı Lisansı | - | 198.894,479 | 0,000 | 0,000 | 0,000 | 198.894,479 | 5,60 |
| OPET PETROLCÜLÜK A.Ş. | Dağıtıcı Lisansı | - | 174.402,073 | 8.627,621 | 0,000 | 0,000 | 183.029,694 | 5,15 |
| TOTAL OIL TÜRKİYE A.Ş. | Dağıtıcı Lisansı | - | 101.349,481 | 0,000 | 0,000 | 0,000 | 101.349,481 | 2,85 |
| AYTEMİZ AKARYAKIT DAĞITIM A.Ş. | Dağıtıcı Lisansı | - | 66.480,446 | 0,000 | 0,000 | 0,000 | 66.480,446 | 1,87 |
| TP PETROL DAĞITIM A.Ş. | Dağıtıcı Lisansı | - | 59.347,811 | 0,000 | 0,000 | 0,000 | 59.347,811 | 1,67 |
| MİR PETROLCÜLÜK A.Ş. | Dağıtıcı Lisansı | - | 49.911,805 | 0,000 | 0,000 | 0,000 | 49.911,805 | 1,40 |
| BP PETROLLERİ A.Ş. | Dağıtıcı Lisansı | - | 27.153,000 | 0,000 | 0,000 | 0,306 | 27.153,306 | 0,76 |
| LUKOİL EURASIA PETROL A.Ş. | Dağıtıcı Lisansı | - | 21.404,554 | 0,000 | 0,000 | 0,000 | 21.404,554 | 0,60 |
| ALTINBAŞ PETROL VE TİCARET A.Ş. | Dağıtıcı Lisansı | - | 20.261,561 | 0,000 | 0,000 | 0,000 | 20.261,561 | 0,57 |
| AKPET AKARYAKIT DAĞITIM A.Ş. | Dağıtıcı Lisansı | - | 14.450,935 | 0,000 | 0,000 | 0,000 | 14.450,935 | 0,41 |
| KADOOĞLU PETROLCÜLÜK TAŞIMACILIK TİCARET SANAYİ İTHALAT VE İHRACAT A.Ş. | Dağıtıcı Lisansı | - | 11.894,000 | 0,000 | 0,000 | 0,000 | 11.894,000 | 0,33 |
| SOCAR TURKEY PETROL ENERJİ DAĞITIM SANAYİ VE TİCARET A.Ş. | Dağıtıcı Lisansı | - | 4.000,000 | 0,000 | 0,000 | 0,000 | 4.000,000 | 0,11 |
| ENERJİ PETROL ÜRÜNLERİ PAZARLAMA A.Ş. | Dağıtıcı Lisansı | - | 3.000,000 | 0,000 | 0,000 | 0,000 | 3.000,000 | 0,08 |
| SOFTOİL AKARYAKIT ÜRÜNLERİ SANAYİ VE TİCARET A.Ş. | Dağıtıcı Lisansı | - | 3.000,000 | 0,000 | 0,000 | 0,000 | 3.000,000 | 0,08 |
| BALPET PETROL ÜRÜNLERİ TAŞIMACILIK SANAYİ VE TİCARET A.Ş. | Dağıtıcı Lisansı | - | 2.881,657 | 0,000 | 0,000 | 0,000 | 2.881,657 | 0,08 |
| TURKUAZ PETROL ÜRÜNLERİ A.Ş. | Dağıtıcı Lisansı | - | 2.450,216 | 0,000 | 0,000 | 0,000 | 2.450,216 | 0,07 |
| DP ENERGY GROUP PETROLCÜLÜK A.Ş. | Dağıtıcı Lisansı | - | 1.798,222 | 0,000 | 0,000 | 0,000 | 1.798,222 | 0,05 |

| Lisans Sahibinin Unvanı | Lisans Türü | Ham Petrol | Motorin Türleri | Fuel Oil Türleri | Havacılık Yakıtları | Diğer Ürünler | Toplam | Pay (%) |
|---|------------------|----------------------|----------------------|--------------------|---------------------|--------------------|----------------------|------------|
| N-PET PETROL ÜRÜNLERİ PAZARLAMA NAKLİYE SANAYİ TİCARET VE DAĞITIM LİMİTED ŞİRKETİ | Dağıtıcı Lisansı | - | 1.619,335 | 0,000 | 0,000 | 0,000 | 1.619,335 | 0,05 |
| TERMOPET AKARYAKIT NAKLİYAT VE TİCARET LİMİTED ŞİRKETİ | Dağıtıcı Lisansı | - | 1.497,247 | 0,000 | 0,000 | 0,000 | 1.497,247 | 0,04 |
| İMEN PETROLCÜLÜK DIŞ TİCARET A.Ş. | Dağıtıcı Lisansı | - | 1.300,000 | 0,000 | 0,000 | 0,000 | 1.300,000 | 0,04 |
| Toplam | | 1.911.410,127 | 1.307.359,896 | 107.269,385 | 7.026,386 | 221.320,770 | 3.554.386,564 | 100 |

Tablo 2.1.4. Dönemler Arası İthalatın Karşılaştırılması

| Ürün Türü | 2016 Aralık | | 2017 Aralık | | Değişim (%) |
|----------------------|----------------------|------------|----------------------|------------|--------------|
| | Miktar (ton) | Pay (%) | Miktar (ton) | Pay (%) | |
| Ham Petrol | 2.504.961,060 | 67,73 | 1.911.410,127 | 53,78 | -23,70 |
| Motorin Türleri | 981.646,962 | 26,54 | 1.307.359,896 | 36,78 | 33,18 |
| Fuel Oil Türleri | 110.752,030 | 2,99 | 107.269,385 | 3,02 | -3,14 |
| Havacılık Yakıtları | 2.241,326 | 0,06 | 7.026,386 | 0,20 | 213,49 |
| Denizcilik Yakıtları | 569,460 | 0,02 | 0,000 | 0,00 | -100,00 |
| Diğer Ürünler | 98.306,473 | 2,66 | 221.320,770 | 6,23 | 125,13 |
| Toplam | 3.698.477,311 | 100 | 3.554.386,564 | 100 | -3,90 |

2.2. İHRACAT

Tablo 2.2.1. Ülkelere Göre İhracat (ton)

| Ülke | Benzin Türleri | Motorin Türleri | Havacılık Yakıtları | Denizcilik Yakıtları | Diğer Ürünler | Toplam | Pay (%) |
|---------------------------|----------------|-----------------|---------------------|----------------------|---------------|-------------|---------|
| Çeşitli | 0,000 | 0,000 | 167.240,956 | 3.393,000 | 0,000 | 170.633,956 | 29,81 |
| İspanya | 67.767,472 | 0,000 | 8,573 | 3.311,894 | 0,000 | 71.087,939 | 12,42 |
| Mısır | 33.374,813 | 95,797 | 146,257 | 10.270,927 | 0,000 | 43.887,794 | 7,67 |
| Birleşik Arap Emirlikleri | 30.950,826 | 0,000 | 2.366,883 | 250,000 | 0,000 | 33.567,709 | 5,87 |
| Cebelitarık | 32.146,834 | 0,000 | 0,000 | 909,791 | 0,000 | 33.056,625 | 5,78 |
| Belçika | 0,000 | 0,000 | 231,599 | 228,300 | 29.933,539 | 30.393,438 | 5,31 |
| Suudi Arabistan | 0,000 | 0,000 | 19.661,670 | 135,990 | 7.980,750 | 27.778,410 | 4,85 |
| Yunanistan | 0,000 | 8,225 | 0,000 | 22.398,339 | 0,000 | 22.406,564 | 3,92 |
| Türkiye | 0,000 | 0,000 | 9.049,656 | 8.812,052 | 0,000 | 17.861,708 | 3,12 |
| K.K.T.C. | 5.735,389 | 8.544,061 | 2.827,873 | 0,000 | 0,000 | 17.107,323 | 2,99 |
| İtalya | 0,000 | 47,729 | 15,347 | 15.618,527 | 0,000 | 15.681,603 | 2,74 |
| Malta | 0,000 | 0,000 | 12,994 | 4.226,931 | 8.453,634 | 12.693,559 | 2,22 |
| Rusya Federasyonu | 0,000 | 0,000 | 2.140,362 | 8.634,285 | 0,000 | 10.774,647 | 1,88 |
| Almanya | 0,000 | 0,000 | 8.002,277 | 2.500,000 | 0,000 | 10.502,277 | 1,84 |
| Fransa | 0,000 | 0,000 | 273,345 | 6.354,646 | 0,000 | 6.627,991 | 1,16 |
| Ukrayna | 0,000 | 24,825 | 524,417 | 4.783,229 | 0,000 | 5.332,471 | 0,93 |
| Singapur | 0,000 | 0,000 | 1.220,742 | 3.105,000 | 0,000 | 4.325,742 | 0,76 |
| Hollanda | 0,000 | 0,000 | 2.043,561 | 1.300,000 | 0,000 | 3.343,561 | 0,58 |
| Polonya | 0,000 | 0,000 | 2.578,954 | 0,000 | 0,000 | 2.578,954 | 0,45 |
| İran | 0,000 | 0,000 | 1.535,019 | 948,271 | 0,000 | 2.483,290 | 0,43 |
| Gürcistan | 0,000 | 0,000 | 3,804 | 2.330,058 | 0,000 | 2.333,862 | 0,41 |
| Cezayir | 0,000 | 0,000 | 697,077 | 1.400,000 | 0,000 | 2.097,077 | 0,37 |
| Lübnan | 0,000 | 0,000 | 373,087 | 1.659,600 | 0,000 | 2.032,687 | 0,36 |
| Romanya | 0,000 | 0,000 | 61,782 | 1.776,787 | 0,000 | 1.838,569 | 0,32 |
| Çin | 0,000 | 0,000 | 0,000 | 1.740,212 | 0,000 | 1.740,212 | 0,30 |
| Portekiz | 0,000 | 0,000 | 14,315 | 1.482,941 | 0,000 | 1.497,256 | 0,26 |
| Bulgaristan | 0,000 | 0,000 | 0,000 | 1.421,921 | 0,000 | 1.421,921 | 0,25 |
| Katar | 0,000 | 0,000 | 1.383,767 | 0,000 | 0,000 | 1.383,767 | 0,24 |
| Panama | 0,000 | 0,000 | 0,000 | 1.294,760 | 0,000 | 1.294,760 | 0,23 |
| Hindistan | 0,000 | 0,000 | 11,209 | 1.195,735 | 0,000 | 1.206,944 | 0,21 |
| Fas | 0,000 | 0,000 | 653,406 | 400,834 | 0,000 | 1.054,240 | 0,18 |
| İsrail | 0,000 | 0,000 | 14,675 | 982,600 | 0,000 | 997,275 | 0,17 |
| İngiltere | 0,000 | 0,000 | 386,530 | 550,000 | 0,000 | 936,530 | 0,16 |
| Filipinler | 0,000 | 0,000 | 0,000 | 900,432 | 0,000 | 900,432 | 0,16 |
| Bangladeş | 0,000 | 0,000 | 0,000 | 900,000 | 0,000 | 900,000 | 0,16 |

| Ülke | Benzin Türleri | Motorin Türleri | Havacılık Yakıtları | Denizcilik Yakıtları | Diğer Ürünler | Toplam | Pay (%) |
|--------------------|--------------------|------------------|---------------------|----------------------|-------------------|--------------------|------------|
| Kazakistan | 0,000 | 0,000 | 841,417 | 0,000 | 0,000 | 841,417 | 0,15 |
| Azerbaycan | 0,000 | 0,000 | 755,297 | 0,000 | 0,000 | 755,297 | 0,13 |
| Endonezya | 0,000 | 0,000 | 0,000 | 750,000 | 0,000 | 750,000 | 0,13 |
| Afganistan | 0,000 | 0,000 | 696,110 | 0,000 | 0,000 | 696,110 | 0,12 |
| Özbekistan | 0,000 | 0,000 | 656,184 | 0,000 | 0,000 | 656,184 | 0,11 |
| Libya | 0,000 | 0,000 | 368,328 | 286,000 | 0,000 | 654,328 | 0,11 |
| Japonya | 0,000 | 0,000 | 0,000 | 650,000 | 0,000 | 650,000 | 0,11 |
| Irak | 0,000 | 0,000 | 614,205 | 0,000 | 0,000 | 614,205 | 0,11 |
| Tunus | 0,000 | 0,000 | 263,929 | 315,039 | 0,000 | 578,968 | 0,10 |
| Güney Kore | 0,000 | 0,000 | 305,090 | 0,000 | 0,000 | 305,090 | 0,05 |
| Bahreyn | 0,000 | 0,000 | 280,723 | 0,000 | 0,000 | 280,723 | 0,05 |
| Trinidad ve Tobago | 0,000 | 0,000 | 0,000 | 200,000 | 0,000 | 200,000 | 0,03 |
| Ürdün | 0,000 | 0,000 | 194,350 | 0,000 | 0,000 | 194,350 | 0,03 |
| Danimarka | 0,000 | 0,000 | 46,701 | 120,000 | 0,000 | 166,701 | 0,03 |
| Yemen | 0,000 | 0,000 | 0,000 | 150,000 | 0,000 | 150,000 | 0,03 |
| Liberya | 0,000 | 0,000 | 0,000 | 132,700 | 0,000 | 132,700 | 0,02 |
| Türkmenistan | 0,000 | 0,000 | 130,424 | 0,000 | 0,000 | 130,424 | 0,02 |
| Slovenya | 0,000 | 0,000 | 0,000 | 120,000 | 0,000 | 120,000 | 0,02 |
| Eritre | 0,000 | 0,000 | 0,000 | 100,000 | 0,000 | 100,000 | 0,02 |
| Tanzanya | 0,000 | 0,000 | 0,000 | 85,000 | 0,000 | 85,000 | 0,01 |
| Moldova | 0,000 | 0,000 | 7,975 | 67,603 | 0,000 | 75,578 | 0,01 |
| Macaristan | 0,000 | 0,000 | 0,000 | 75,000 | 0,000 | 75,000 | 0,01 |
| Pakistan | 0,000 | 0,000 | 62,932 | 0,000 | 0,000 | 62,932 | 0,01 |
| Cook Adaları | 0,000 | 0,000 | 0,000 | 50,000 | 0,000 | 50,000 | 0,01 |
| Kuveyt | 0,000 | 0,000 | 37,925 | 0,000 | 0,000 | 37,925 | 0,01 |
| Etiyopya | 0,000 | 0,000 | 36,746 | 0,000 | 0,000 | 36,746 | 0,01 |
| A.B.D. | 0,000 | 0,000 | 11,421 | 25,000 | 0,000 | 36,421 | 0,01 |
| Senegal | 0,000 | 0,000 | 21,457 | 0,000 | 0,000 | 21,457 | 0,00 |
| İsviçre | 0,000 | 0,000 | 21,404 | 0,000 | 0,000 | 21,404 | 0,00 |
| Sudan | 0,000 | 0,000 | 20,508 | 0,000 | 0,000 | 20,508 | 0,00 |
| Avusturya | 0,000 | 0,000 | 17,493 | 0,000 | 0,000 | 17,493 | 0,00 |
| Sierra Leone | 0,000 | 0,000 | 0,000 | 15,500 | 0,000 | 15,500 | 0,00 |
| İrlanda | 0,000 | 0,000 | 10,102 | 0,000 | 0,000 | 10,102 | 0,00 |
| Komor Adaları | 0,000 | 0,000 | 0,000 | 6,160 | 0,000 | 6,160 | 0,00 |
| İzlanda | 0,000 | 0,000 | 2,613 | 0,000 | 0,000 | 2,613 | 0,00 |
| Kırgızistan | 0,000 | 0,000 | 1,394 | 0,000 | 0,000 | 1,394 | 0,00 |
| Toplam | 169.975,334 | 8.720,637 | 228.884,865 | 118.365,064 | 46.367,923 | 572.313,823 | 100 |

Tablo 2.2.2. Lisans Türlerine Göre İhracat (ton)

| Lisans Türü | Benzin Türleri | Motorin Türleri | Havacılık Yakıtları | Denizcilik Yakıtları | Diğer Ürünler | Toplam | Pay (%) |
|--------------------------|--------------------|------------------|---------------------|----------------------|-------------------|--------------------|------------|
| İhrakiye Teslimi Lisansı | 0,000 | 0,000 | 186.050,019 | 84.480,697 | 0,000 | 270.530,716 | 47,27 |
| Rafinerici Lisansı | 169.975,334 | 8.524,119 | 446,741 | 0,000 | 46.367,923 | 225.314,117 | 39,37 |
| Dağıtıcı Lisansı | 0,000 | 196,518 | 42.388,105 | 33.884,367 | 0,000 | 76.468,990 | 13,36 |
| Toplam | 169.975,334 | 8.720,637 | 228.884,865 | 118.365,064 | 46.367,923 | 572.313,823 | 100 |

Tablo 2.2.3. Lisans Sahiplerine Göre İhracat (ton)

| Lisans Sahibinin Unvanı | Lisans Türü | Benzin Türleri | Motorin Türleri | Havacılık Yakıtları | Denizcilik Yakıtları | Diğer Ürünler | Toplam | Pay (%) |
|--|--------------------------|--------------------|------------------|---------------------|----------------------|-------------------|--------------------|------------|
| TÜPRAŞ, TÜRKİYE PETROL RAFİNERİLERİ A.Ş. | Rafinerici Lisansı | 169.975,334 | 8.524,119 | 446,741 | 0,000 | 46.367,923 | 225.314,117 | 39,37 |
| THY OPET HAVACILIK YAKITLARI A.Ş. | İhrakiye Teslimi Lisansı | 0,000 | 0,000 | 176.292,865 | 0,000 | 0,000 | 176.292,865 | 30,80 |
| PETROL OFİSİ A.Ş. | Dağıtıcı Lisansı | 0,000 | 196,518 | 41.781,252 | 16.420,362 | 0,000 | 58.398,132 | 10,20 |
| ARKAS PETROL ÜRÜNLERİ VE TİCARET A.Ş. | İhrakiye Teslimi Lisansı | 0,000 | 0,000 | 0,000 | 53.794,887 | 0,000 | 53.794,887 | 9,40 |
| ENERJİ PETROL DENİZCİLİK TİCARET VE SANAYİ A.Ş. | İhrakiye Teslimi Lisansı | 0,000 | 0,000 | 0,000 | 29.340,000 | 0,000 | 29.340,000 | 5,13 |
| SOCAR TURKEY PETROL ENERJİ DAĞITIM SANAYİ VE TİCARET A.Ş. | Dağıtıcı Lisansı | 0,000 | 0,000 | 4.734,396 | 15.647,390 | 0,000 | 20.381,786 | 3,56 |
| AKPET GAZ A.Ş. | İhrakiye Teslimi Lisansı | 0,000 | 0,000 | 5.022,440 | 0,000 | 0,000 | 5.022,440 | 0,88 |
| TECO PETROLÇÜLÜK SANAYİ VE TİCARET A.Ş. | Dağıtıcı Lisansı | 0,000 | 0,000 | 0,000 | 1.816,615 | 0,000 | 1.816,615 | 0,32 |
| AS-MİRA PETROL VE KİMYA ÜRÜNLERİ NAKLİYE SANAYİ VE TİCARET A.Ş. | İhrakiye Teslimi Lisansı | 0,000 | 0,000 | 0,000 | 867,287 | 0,000 | 867,287 | 0,15 |
| BP PETROLLERİ A.Ş. | Dağıtıcı Lisansı | 0,000 | 0,000 | 606,853 | 0,000 | 0,000 | 606,853 | 0,11 |
| CYE PETROL TİCARET LİMİTED ŞİRKETİ | İhrakiye Teslimi Lisansı | 0,000 | 0,000 | 0,000 | 478,523 | 0,000 | 478,523 | 0,08 |
| ZONAİR İHRAKİYE AKARYAKIT MADENİ YAĞ LPG SANAYİ VE TİCARET LİMİTED ŞİRKETİ | İhrakiye Teslimi Lisansı | 0,000 | 0,000 | 0,318 | 0,000 | 0,000 | 0,318 | 0,00 |
| Toplam | | 169.975,334 | 8.720,637 | 228.884,865 | 118.365,064 | 46.367,923 | 572.313,823 | 100 |

Tablo 2.2.4. Dönemler Arası İhracatın Karşılaştırılması

| Ürün Türü | 2016 Aralık | | 2017 Aralık | | Değişim (%) |
|-----------------------------|--------------------|------------|--------------------|------------|---------------|
| | Miktar (ton) | Pay (%) | Miktar (ton) | Pay (%) | |
| Benzin Türleri | 234.038,086 | 29,33 | 169.975,334 | 29,70 | -27,37 |
| Motorin Türleri | 7.130,226 | 0,89 | 8.720,637 | 1,52 | 22,31 |
| Havacılık Yakıtları | 286.573,183 | 35,91 | 228.884,865 | 39,99 | -20,13 |
| Denizcilik Yakıtları | 215.312,321 | 26,98 | 118.365,064 | 20,68 | -45,03 |
| Diğer Ürünler | 54.910,037 | 6,88 | 46.367,923 | 8,10 | -15,56 |
| Toplam | 797.963,853 | 100 | 572.313,823 | 100 | -28,28 |



YURTIÇİ SATIŞLAR (TÜKETİM)

3. BÖLÜM

Tablo 3.1. İllere Göre Yurtiçi Satış Miktarları (ton)

| İl | Benzin Türleri | Motorin Türleri | Fuel Oil Türleri | Havacılık Yakıtları | Denizcilik Yakıtları | Gazyağı | Diğer Ürünler | Toplam | Pay (%) |
|----------------|----------------|-----------------|------------------|---------------------|----------------------|---------|---------------|-------------|---------|
| İSTANBUL | 46.623,097 | 339.889,437 | 4.540,930 | 30.931,565 | 390,193 | 22,218 | 0,000 | 422.397,439 | 18,20 |
| ANKARA | 17.933,969 | 168.180,656 | 20.874,120 | 17.031,216 | 0,000 | 35,932 | 12.080,559 | 236.136,452 | 10,17 |
| İZMİR | 11.122,137 | 114.264,553 | 2.414,480 | 11.277,554 | 1.177,593 | 43,170 | 0,000 | 140.299,487 | 6,04 |
| KOCAELİ | 5.218,652 | 74.019,093 | 223,580 | 50,477 | 2.361,095 | 26,578 | 0,000 | 81.899,475 | 3,53 |
| MERSİN | 3.799,545 | 75.227,770 | 708,320 | 41,792 | 0,000 | 4,661 | 0,000 | 79.782,088 | 3,44 |
| BURSA | 8.457,287 | 69.558,260 | 476,000 | 236,721 | 0,000 | 9,612 | 0,000 | 78.737,880 | 3,39 |
| ANTALYA | 6.715,238 | 52.863,272 | 430,460 | 10.336,600 | 0,000 | 0,000 | 0,000 | 70.345,570 | 3,03 |
| KONYA | 4.739,159 | 60.952,382 | 193,640 | 644,017 | 0,000 | 59,348 | 0,000 | 66.588,546 | 2,87 |
| ADANA | 4.234,129 | 49.119,218 | 1.383,100 | 3.165,336 | 0,000 | 10,052 | 0,000 | 57.911,835 | 2,49 |
| GAZİANTEP | 3.484,071 | 48.950,417 | 726,840 | 2.158,651 | 0,000 | 0,000 | 0,000 | 55.319,979 | 2,38 |
| SAMSUN | 2.104,927 | 42.491,802 | 436,164 | 1.364,485 | 0,000 | 0,000 | 0,000 | 46.397,379 | 2,00 |
| DENİZLİ | 2.385,966 | 42.281,229 | 269,940 | 441,724 | 0,000 | 0,000 | 0,000 | 45.378,858 | 1,96 |
| MANİSA | 2.944,898 | 40.962,923 | 636,340 | 8,973 | 0,000 | 0,000 | 0,000 | 44.553,135 | 1,92 |
| HATAY | 2.910,039 | 39.357,418 | 236,060 | 794,546 | 0,000 | 0,000 | 0,000 | 43.298,062 | 1,87 |
| BALIKESİR | 3.205,628 | 35.558,517 | 647,960 | 136,853 | 0,000 | 8,308 | 0,000 | 39.557,266 | 1,70 |
| KAYSERİ | 2.832,156 | 29.373,628 | 441,230 | 1.236,822 | 0,000 | 19,132 | 0,000 | 33.902,967 | 1,46 |
| TEKİRDAĞ | 3.042,294 | 28.736,608 | 101,220 | 52,343 | 0,000 | 0,000 | 0,000 | 31.932,465 | 1,38 |
| SAKARYA | 2.394,489 | 28.823,172 | 231,960 | 0,000 | 0,000 | 0,000 | 0,000 | 31.449,621 | 1,35 |
| ESKİŞEHİR | 2.202,044 | 27.475,584 | 1.107,760 | 15,482 | 0,000 | 0,000 | 0,000 | 30.800,871 | 1,33 |
| MUĞLA | 3.586,147 | 25.141,967 | 115,940 | 1.562,590 | 0,000 | 0,000 | 0,000 | 30.406,644 | 1,31 |
| EDİRNE | 1.487,468 | 27.997,884 | 203,240 | 0,000 | 0,000 | 0,000 | 0,000 | 29.688,592 | 1,28 |
| AFYONKARAHİSAR | 1.200,100 | 23.975,963 | 2.858,140 | 0,002 | 0,000 | 0,000 | 0,000 | 28.034,205 | 1,21 |
| TRABZON | 1.217,340 | 21.545,447 | 921,140 | 3.605,933 | 0,000 | 0,000 | 0,000 | 27.289,859 | 1,18 |
| AYDIN | 2.847,573 | 23.366,484 | 228,560 | 26,064 | 0,000 | 0,000 | 0,000 | 26.468,681 | 1,14 |
| ŞANLIURFA | 1.792,646 | 22.383,021 | 467,800 | 994,350 | 0,000 | 0,000 | 0,000 | 25.637,818 | 1,10 |
| DİYARBAKIR | 1.544,807 | 17.631,638 | 1.498,850 | 1.761,149 | 0,000 | 0,000 | 0,000 | 22.436,444 | 0,97 |
| KIRIKKALE | 484,930 | 18.331,805 | 2.690,840 | 0,000 | 0,000 | 0,000 | 0,000 | 21.507,575 | 0,93 |
| KAHRAMANMARAŞ | 1.437,268 | 18.247,781 | 204,720 | 307,672 | 0,000 | 0,000 | 0,000 | 20.197,441 | 0,87 |
| ELAZIĞ | 880,451 | 12.470,630 | 1.680,280 | 802,693 | 0,000 | 0,000 | 0,000 | 15.834,054 | 0,68 |
| MARDİN | 607,050 | 14.048,740 | 297,600 | 799,485 | 0,000 | 0,000 | 0,000 | 15.752,875 | 0,68 |
| ÇANAKKALE | 1.745,651 | 13.672,486 | 18,000 | 168,711 | 0,000 | 0,000 | 0,000 | 15.604,848 | 0,67 |
| KÜTAHYA | 1.091,327 | 14.147,484 | 47,420 | 68,529 | 0,000 | 0,000 | 0,000 | 15.354,759 | 0,66 |
| SİVAS | 898,871 | 12.197,052 | 1.597,040 | 463,527 | 0,000 | 0,000 | 0,000 | 15.156,490 | 0,65 |
| ISPARTA | 942,053 | 13.774,214 | 192,580 | 104,989 | 0,000 | 13,925 | 0,000 | 15.027,761 | 0,65 |
| ADIYAMAN | 586,644 | 13.322,724 | 0,000 | 307,199 | 0,000 | 0,000 | 0,000 | 14.216,568 | 0,61 |

| İl | Benzin Türleri | Motorin Türleri | Fuel Oil Türleri | Havacılık Yakıtları | Denizcilik Yakıtları | Gazyağı | Diğer Ürünler | Toplam | Pay (%) |
|------------|----------------|-----------------|------------------|---------------------|----------------------|---------|---------------|------------|---------|
| TOKAT | 798,420 | 12.403,581 | 38,700 | 0,000 | 0,000 | 0,000 | 0,000 | 13.240,701 | 0,57 |
| BOLU | 940,230 | 11.822,259 | 191,260 | 0,000 | 0,000 | 0,000 | 0,000 | 12.953,748 | 0,56 |
| BURDUR | 538,143 | 12.133,928 | 157,640 | 2,382 | 0,000 | 0,000 | 0,000 | 12.832,093 | 0,55 |
| VAN | 858,943 | 9.744,247 | 329,600 | 1.796,177 | 0,000 | 0,000 | 0,000 | 12.728,966 | 0,55 |
| ORDU | 889,802 | 10.902,616 | 32,860 | 786,162 | 0,000 | 0,000 | 0,000 | 12.611,439 | 0,54 |
| KIRKLARELİ | 1.156,142 | 10.724,388 | 625,900 | 0,000 | 0,000 | 0,000 | 0,000 | 12.506,429 | 0,54 |
| ERZURUM | 1.141,183 | 9.649,872 | 178,700 | 1.273,740 | 0,000 | 0,000 | 0,000 | 12.243,495 | 0,53 |
| MALATYA | 1.132,780 | 9.909,211 | 73,020 | 886,509 | 0,000 | 12,498 | 0,000 | 12.014,019 | 0,52 |
| BATMAN | 504,013 | 9.198,761 | 1.616,775 | 565,876 | 0,000 | 0,000 | 0,000 | 11.885,424 | 0,51 |
| OSMANİYE | 737,932 | 10.790,984 | 101,980 | 0,000 | 0,000 | 0,000 | 0,000 | 11.630,895 | 0,50 |
| NEVŞEHİR | 497,244 | 10.717,743 | 34,260 | 275,242 | 0,000 | 0,000 | 0,000 | 11.524,489 | 0,50 |
| NİĞDE | 441,273 | 10.965,998 | 54,660 | 0,000 | 0,000 | 0,000 | 0,000 | 11.461,931 | 0,49 |
| DÜZCE | 934,066 | 9.700,162 | 38,480 | 0,000 | 0,000 | 0,000 | 0,000 | 10.672,708 | 0,46 |
| ÇORUM | 754,107 | 9.752,954 | 23,000 | 0,000 | 0,000 | 28,366 | 0,000 | 10.558,427 | 0,45 |
| KASTAMONU | 641,484 | 9.760,031 | 81,700 | 53,634 | 0,000 | 0,000 | 0,000 | 10.536,849 | 0,45 |
| AKSARAY | 612,809 | 9.388,399 | 51,880 | 0,000 | 0,000 | 0,000 | 0,000 | 10.053,088 | 0,43 |
| ŞIRNAK | 189,785 | 8.985,457 | 108,200 | 548,276 | 0,000 | 0,000 | 0,000 | 9.831,718 | 0,42 |
| ZONGULDAK | 1.042,169 | 8.308,912 | 22,840 | 0,000 | 0,000 | 0,000 | 0,000 | 9.373,922 | 0,40 |
| UŞAK | 757,346 | 7.760,208 | 474,800 | 1,833 | 0,000 | 7,969 | 0,000 | 9.002,156 | 0,39 |
| YOZGAT | 462,353 | 8.233,386 | 86,260 | 0,000 | 0,000 | 0,000 | 0,000 | 8.781,999 | 0,38 |
| YALOVA | 755,496 | 7.871,373 | 0,000 | 1,900 | 0,000 | 0,000 | 0,000 | 8.628,769 | 0,37 |
| GİRESUN | 513,028 | 7.697,278 | 43,940 | 0,431 | 0,000 | 0,000 | 0,000 | 8.254,676 | 0,36 |
| BİLECİK | 460,828 | 7.699,302 | 0,000 | 0,000 | 0,000 | 0,000 | 0,000 | 8.160,130 | 0,35 |
| AMASYA | 511,462 | 6.605,975 | 40,000 | 157,077 | 0,000 | 0,000 | 0,000 | 7.314,514 | 0,32 |
| KARABÜK | 449,949 | 6.430,309 | 15,840 | 0,000 | 0,000 | 0,000 | 0,000 | 6.896,098 | 0,30 |
| RİZE | 543,176 | 6.004,343 | 236,120 | 0,000 | 0,000 | 0,000 | 0,000 | 6.783,639 | 0,29 |
| ÇANKIRI | 274,671 | 6.389,405 | 0,000 | 0,000 | 0,000 | 0,000 | 0,000 | 6.664,076 | 0,29 |
| ERZİNCAN | 376,450 | 5.548,716 | 52,240 | 471,910 | 0,000 | 3,950 | 0,000 | 6.453,266 | 0,28 |
| AĞRI | 347,443 | 4.761,044 | 38,960 | 364,721 | 0,000 | 0,000 | 0,000 | 5.512,168 | 0,24 |
| KIRŞEHİR | 341,835 | 4.503,797 | 14,100 | 0,000 | 0,000 | 0,000 | 0,000 | 4.859,732 | 0,21 |
| ARTVİN | 258,149 | 4.417,837 | 152,200 | 0,000 | 0,000 | 0,000 | 0,000 | 4.828,185 | 0,21 |
| SİİRT | 185,354 | 4.119,675 | 392,480 | 1,993 | 0,000 | 0,000 | 0,000 | 4.699,502 | 0,20 |
| KARAMAN | 326,676 | 4.370,303 | 0,000 | 0,000 | 0,000 | 0,000 | 0,000 | 4.696,979 | 0,20 |
| KARS | 333,740 | 2.877,707 | 24,000 | 681,637 | 0,000 | 7,891 | 0,000 | 3.924,975 | 0,17 |
| SİNOP | 369,410 | 3.244,052 | 86,160 | 214,950 | 0,000 | 0,000 | 0,000 | 3.914,572 | 0,17 |
| BİTLİS | 223,925 | 3.422,742 | 143,880 | 0,648 | 0,000 | 0,000 | 0,000 | 3.791,195 | 0,16 |

| İl | Benzin Türleri | Motorin Türleri | Fuel Oil Türleri | Havacılık Yakıtları | Denizcilik Yakıtları | Gazyağı | Diğer Ürünler | Toplam | Pay (%) |
|---------------|--------------------|----------------------|-------------------|---------------------|----------------------|----------------|-------------------|----------------------|------------|
| BARTIN | 361,258 | 3.301,520 | 25,000 | 0,000 | 0,000 | 0,000 | 0,000 | 3.687,777 | 0,16 |
| BİNGÖL | 213,090 | 2.891,697 | 97,580 | 200,115 | 0,000 | 0,000 | 0,000 | 3.402,482 | 0,15 |
| MUŞ | 228,557 | 2.539,160 | 24,580 | 453,693 | 0,000 | 0,000 | 0,000 | 3.245,991 | 0,14 |
| GÜMÜŞHANE | 98,411 | 2.600,472 | 24,760 | 0,000 | 0,000 | 0,000 | 0,000 | 2.723,643 | 0,12 |
| KİLİS | 282,559 | 2.302,752 | 0,000 | 0,000 | 0,000 | 0,000 | 0,000 | 2.585,311 | 0,11 |
| HAKKARİ | 121,219 | 2.223,650 | 72,500 | 153,724 | 0,000 | 0,000 | 0,000 | 2.571,094 | 0,11 |
| İĞDIR | 166,292 | 1.226,311 | 155,200 | 338,394 | 0,000 | 0,000 | 0,000 | 1.886,197 | 0,08 |
| ARDAHAN | 142,653 | 1.471,575 | 0,000 | 0,547 | 0,000 | 0,000 | 0,000 | 1.614,775 | 0,07 |
| TUNCELİ | 67,062 | 1.039,842 | 99,840 | 2,248 | 0,000 | 0,000 | 0,000 | 1.208,993 | 0,05 |
| BAYBURT | 84,519 | 1.016,015 | 0,000 | 0,000 | 0,000 | 0,000 | 0,000 | 1.100,534 | 0,05 |
| Toplam | 181.767,481 | 1.967.771,203 | 55.164,149 | 100.131,871 | 3.928,881 | 313,610 | 12.080,559 | 2.321.157,754 | 100 |

Tablo 3.2. Aralık 2017 Dönemi Lisans Sahibi Şirketlere Göre Yurtiçi Satış Miktarları (ton)

| Lisans Sahibinin Unvanı | Lisans Türü | Benzin Türleri | Motorin Türleri | Fuel Oil Türleri | Havacılık Yakıtları | Denizcilik Yakıtları | Gazyağı | Diğer Ürünler | Toplam | Pay (%) |
|---|--------------------------|----------------|-----------------|------------------|---------------------|----------------------|---------|---------------|-------------|---------|
| PETROL OFİSİ A.Ş. | Dağıtıcı Lisansı | 28.724,592 | 420.379,872 | 9.268,240 | 34.243,090 | 1.645,517 | 158,059 | 0,000 | 494.419,371 | 21,30 |
| OPET PETROLCÜLÜK A.Ş. | Dağıtıcı Lisansı | 42.303,728 | 330.593,962 | 13.712,780 | 0,000 | 2.283,364 | 27,685 | 0,000 | 388.921,518 | 16,76 |
| SHELL & TURCAS PETROL A.Ş. | Dağıtıcı Lisansı | 45.245,871 | 287.284,996 | 380,580 | 0,000 | 0,000 | 6,367 | 0,000 | 332.917,813 | 14,34 |
| BP PETROLLERİ A.Ş. | Dağıtıcı Lisansı | 22.272,595 | 173.939,445 | 864,260 | 0,000 | 0,000 | 3,429 | 0,000 | 197.079,729 | 8,49 |
| | İhrakiye Teslimi Lisansı | 0,000 | 0,000 | 0,000 | 4.206,000 | 0,000 | 0,000 | 0,000 | 4.206,000 | 0,18 |
| TOTAL OIL TÜRKİYE A.Ş. | Dağıtıcı Lisansı | 10.036,064 | 111.789,013 | 344,324 | 0,000 | 0,000 | 13,925 | 0,000 | 122.183,327 | 5,26 |
| AYTEMİZ AKARYAKIT DAĞITIM A.Ş. | Dağıtıcı Lisansı | 5.871,487 | 83.096,886 | 250,840 | 0,000 | 0,000 | 0,000 | 0,000 | 89.219,212 | 3,84 |
| TP PETROL DAĞITIM A.Ş. | Dağıtıcı Lisansı | 4.376,550 | 75.017,980 | 2.453,340 | 0,000 | 0,000 | 0,000 | 0,000 | 81.847,870 | 3,53 |
| LUKOİL EURASIA PETROL A.Ş. | Dağıtıcı Lisansı | 3.607,433 | 48.027,374 | 489,110 | 0,000 | 0,000 | 45,736 | 0,000 | 52.169,653 | 2,25 |
| THY OPET HAVACILIK YAKITLARI A.Ş. | İhrakiye Teslimi Lisansı | 0,000 | 0,000 | 0,000 | 44.203,250 | 0,000 | 0,000 | 0,000 | 44.203,250 | 1,90 |
| ALTINBAŞ PETROL VE TİCARET A.Ş. | Dağıtıcı Lisansı | 1.845,296 | 37.401,195 | 259,660 | 0,000 | 0,000 | 0,000 | 0,000 | 39.506,152 | 1,70 |
| KADOOĞLU PETROLCÜLÜK TAŞIMACILIK TİCARET SANAYİ İTHALAT VE İHRACAT A.Ş. | Dağıtıcı Lisansı | 1.671,158 | 32.159,114 | 773,500 | 0,000 | 0,000 | 0,000 | 0,000 | 34.603,771 | 1,49 |
| MİLAN PETROL SANAYİ VE TİCARET A.Ş. | Dağıtıcı Lisansı | 2.177,331 | 28.604,995 | 216,540 | 0,000 | 0,000 | 0,000 | 0,000 | 30.998,866 | 1,34 |
| TÜPRAŞ, TÜRKİYE PETROL RAFİNERİLERİ A.Ş. | Rafinerici Lisansı | 0,000 | 0,000 | 13.601,340 | 4.930,961 | 0,000 | 0,000 | 12.080,559 | 30.612,860 | 1,32 |
| TERMOPET AKARYAKIT NAKLİYAT VE TİCARET LTD. ŞTİ. | Dağıtıcı Lisansı | 1.176,000 | 27.521,000 | 1.914,000 | 0,000 | 0,000 | 0,000 | 0,000 | 30.611,000 | 1,32 |
| BALPET PETROL ÜRÜNLERİ TAŞIMACILIK SANAYİ VE TİCARET A.Ş. | Dağıtıcı Lisansı | 914,837 | 26.065,218 | 177,240 | 0,000 | 0,000 | 9,522 | 0,000 | 27.166,817 | 1,17 |
| | İhrakiye Teslimi Lisansı | 0,000 | 19,768 | 0,000 | 0,000 | 0,000 | 0,000 | 0,000 | 19,768 | 0,00 |

| Lisans Sahibinin Unvanı | Lisans Türü | Benzin Türleri | Motorin Türleri | Fuel Oil Türleri | Havacılık Yakıtları | Denizcilik Yakıtları | Gazyağı | Diğer Ürünler | Toplam | Pay (%) |
|--|--------------------------|----------------|-----------------|------------------|---------------------|----------------------|---------|---------------|------------|---------|
| TURKUAZ PETROL ÜRÜNLERİ A.Ş. | Dağıtıcı Lisansı | 782,372 | 25.605,158 | 541,580 | 0,000 | 0,000 | 0,000 | 0,000 | 26.929,110 | 1,16 |
| TECO PETROLCÜLÜK SANAYİ VE TİCARET A.Ş. | Dağıtıcı Lisansı | 1.137,844 | 20.370,293 | 1.587,600 | 0,000 | 0,000 | 0,000 | 0,000 | 23.095,737 | 1,00 |
| SİYAM PETROLCÜLÜK SANAYİ VE TİC. A.Ş.(S OIL) | Dağıtıcı Lisansı | 794,000 | 21.537,000 | 265,680 | 0,000 | 0,000 | 0,000 | 0,000 | 22.596,680 | 0,97 |
| LİG AKARYAKIT PETROL ÜRÜNLERİ DAĞITIM SANAYİ VE TİCARET A.Ş. | Dağıtıcı Lisansı | 21,921 | 14.150,152 | 2.076,570 | 0,000 | 0,000 | 0,000 | 0,000 | 16.248,643 | 0,70 |
| İPRA ENERJİ A.Ş. | Dağıtıcı Lisansı | 1.320,061 | 9.880,094 | 133,720 | 0,000 | 0,000 | 0,000 | 0,000 | 11.333,875 | 0,49 |
| PETLINE PETROL ÜRÜNLERİ TİCARET A.Ş. | Dağıtıcı Lisansı | 717,451 | 10.374,346 | 112,780 | 0,000 | 0,000 | 14,340 | 0,000 | 11.218,917 | 0,48 |
| KALELİ BEST OİL PETROLCÜLÜK TİCARET A.Ş. | Dağıtıcı Lisansı | 557,350 | 10.220,880 | 18,920 | 0,000 | 0,000 | 0,000 | 0,000 | 10.797,150 | 0,47 |
| MEMOİL AKARYAKIT DAĞITIM SANAYİ VE TİCARET A.Ş. | Dağıtıcı Lisansı | 295,141 | 10.110,220 | 69,360 | 0,000 | 0,000 | 0,000 | 0,000 | 10.474,721 | 0,45 |
| SOCAR TURKEY PETROL ENERJİ DAĞITIM SANAYİ VE TİCARET A.Ş. | Dağıtıcı Lisansı | 45,461 | 6.427,703 | 0,000 | 0,000 | 0,000 | 0,000 | 0,000 | 6.473,164 | 0,28 |
| | İhrakiye Teslimi Lisansı | 0,000 | 0,000 | 0,000 | 3.655,505 | 0,000 | 0,000 | 0,000 | 3.655,505 | 0,16 |
| TEKOİL PETROL ÜRÜNLERİ MADENİ YAĞ TAŞIMACILIK PAZARLAMA SANAYİ VE TİCARET A.Ş. | Dağıtıcı Lisansı | 25,359 | 9.160,992 | 0,000 | 0,000 | 0,000 | 0,000 | 0,000 | 9.186,351 | 0,40 |
| PASİFİK PETROLCÜLÜK A.Ş. | Dağıtıcı Lisansı | 146,112 | 8.838,014 | 0,000 | 0,000 | 0,000 | 0,000 | 0,000 | 8.984,126 | 0,39 |
| ENERJİ PETROL ÜRÜNLERİ PAZARLAMA A.Ş. | Dağıtıcı Lisansı | 471,279 | 7.885,909 | 102,920 | 0,000 | 0,000 | 0,000 | 0,000 | 8.460,109 | 0,36 |
| HYPKO PETROLCÜLÜK A.Ş. | Dağıtıcı Lisansı | 233,293 | 7.670,687 | 0,000 | 0,000 | 0,000 | 0,000 | 0,000 | 7.903,980 | 0,34 |
| KENTOİL AKARYAKIT ÜRÜNLERİ SANAYİ VE TİCARET A.Ş. | Dağıtıcı Lisansı | 15,014 | 7.743,037 | 0,000 | 0,000 | 0,000 | 0,000 | 0,000 | 7.758,051 | 0,33 |
| ASMİR PETROLCÜLÜK A.Ş. | Dağıtıcı Lisansı | 47,078 | 7.192,413 | 214,290 | 0,000 | 0,000 | 0,000 | 0,000 | 7.453,781 | 0,32 |
| DELTA AKARYAKIT TİCARET A.Ş. | Dağıtıcı Lisansı | 483,808 | 5.791,202 | 0,000 | 0,000 | 0,000 | 0,000 | 0,000 | 6.275,010 | 0,27 |
| HİPET PETROL ÜRÜNLERİ VE DEPOLAMA SANAYİ TİCARET A.Ş. | Dağıtıcı Lisansı | 33,333 | 6.136,795 | 0,000 | 0,000 | 0,000 | 0,000 | 0,000 | 6.170,128 | 0,27 |
| TURKISH OIL PETROLCÜLÜK A.Ş. | Dağıtıcı Lisansı | 25,747 | 5.992,531 | 0,000 | 0,000 | 0,000 | 0,000 | 0,000 | 6.018,278 | 0,26 |

| Lisans Sahibinin Unvanı | Lisans Türü | Benzin Türleri | Motorin Türleri | Fuel Oil Türleri | Havacılık Yakıtları | Denizcilik Yakıtları | Gazyağı | Diğer Ürünler | Toplam | Pay (%) |
|--|--------------------------|----------------|-----------------|------------------|---------------------|----------------------|---------|---------------|-----------|---------|
| ENKO PETROLCÜLÜK NAKLİYE İNŞAAT TURİZM GIDA SANAYİ VE TİCARET A.Ş. | Dağıtıcı Lisansı | 37,384 | 4.318,517 | 1.399,425 | 0,000 | 0,000 | 0,000 | 0,000 | 5.755,326 | 0,25 |
| RMG PETROL ÜRÜNLERİ DAĞITIM SANAYİ A.Ş. | Dağıtıcı Lisansı | 127,491 | 3.784,897 | 1.604,090 | 0,000 | 0,000 | 0,000 | 0,000 | 5.516,478 | 0,24 |
| AKPET AKARYAKIT DAĞITIM A.Ş. | Dağıtıcı Lisansı | 241,128 | 5.206,758 | 0,000 | 0,000 | 0,000 | 9,610 | 0,000 | 5.457,496 | 0,24 |
| RPET PETROLCÜLÜK A.Ş. | Dağıtıcı Lisansı | 185,990 | 4.724,356 | 78,280 | 0,000 | 0,000 | 0,000 | 0,000 | 4.988,626 | 0,21 |
| THE SHELL COMPANY OF TURKEY LİMİTED MERKEZİ LONDRA TÜRKİYE ŞUBESİ | İhrakiye Teslimi Lisansı | 0,000 | 0,000 | 0,000 | 4.827,654 | 0,000 | 0,000 | 0,000 | 4.827,654 | 0,21 |
| VTM AKARYAKIT PETROL ÜRÜNLERİ DAĞITIM SANAYİ VE TİCARET A.Ş. | Dağıtıcı Lisansı | 363,826 | 4.389,349 | 24,860 | 0,000 | 0,000 | 0,000 | 0,000 | 4.778,035 | 0,21 |
| AS GOLDOİL AKARYAKIT DAĞITIM SANAYİ VE TİCARET A.Ş. | Dağıtıcı Lisansı | 28,978 | 3.812,310 | 758,580 | 0,000 | 0,000 | 0,000 | 0,000 | 4.599,869 | 0,20 |
| PARS PETROL MADENİ YAĞLAR İTHALAT İHRACAT PAZARLAMA SANAYİ VE TİCARET A.Ş. | Dağıtıcı Lisansı | 61,000 | 4.038,000 | 446,000 | 0,000 | 0,000 | 0,000 | 0,000 | 4.545,000 | 0,20 |
| AKSARAY AKARYAKIT DAĞITIM NAKLİYE ENERJİ GIDA İNŞAAT İTHALAT İHRACAT SANAYİ TİCARET A.Ş. | Dağıtıcı Lisansı | 0,000 | 3.885,321 | 598,800 | 0,000 | 0,000 | 0,000 | 0,000 | 4.484,121 | 0,19 |
| BİROİL PETROL ÜRÜNLERİ SANAYİ VE TİCARET A.Ş. | Dağıtıcı Lisansı | 0,000 | 4.317,658 | 0,000 | 0,000 | 0,000 | 0,000 | 0,000 | 4.317,658 | 0,19 |
| 7KITA PETROLCÜLÜK DAĞITIM VE PAZARLAMA A.Ş. | Dağıtıcı Lisansı | 104,186 | 4.169,062 | 0,000 | 0,000 | 0,000 | 0,000 | 0,000 | 4.273,248 | 0,18 |
| MFD AKARYAKIT NAKLİYAT TURİZM İNŞAAT TAŞIMACILIK SANAYİ VE TİCARET LTD. ŞTİ. | Dağıtıcı Lisansı | 162,498 | 4.025,995 | 0,000 | 0,000 | 0,000 | 0,000 | 0,000 | 4.188,493 | 0,18 |
| AKPET GAZ A.Ş. | İhrakiye Teslimi Lisansı | 0,000 | 0,000 | 0,000 | 3.781,158 | 0,000 | 0,000 | 0,000 | 3.781,158 | 0,16 |
| GAMA PET PETROL ÜRÜNLERİ DAĞITIM SANAYİ A.Ş. | Dağıtıcı Lisansı | 15,779 | 3.694,405 | 0,000 | 0,000 | 0,000 | 0,000 | 0,000 | 3.710,184 | 0,16 |
| GAZMER PETROL ÜRÜNLERİ PLASTİK VE KAUÇUK SANAYİ VE TİCARET A.Ş. | Dağıtıcı Lisansı | 1.171,993 | 2.442,684 | 0,000 | 0,000 | 0,000 | 0,000 | 0,000 | 3.614,677 | 0,16 |
| LION PET LPG ÜRÜNLERİ DAĞITIM SANAYİ VE TİCARET A.Ş. | Dağıtıcı Lisansı | 21,289 | 3.103,253 | 0,000 | 0,000 | 0,000 | 0,000 | 0,000 | 3.124,542 | 0,13 |
| EUROİL ENERJİ DAĞITIM A.Ş. | Dağıtıcı Lisansı | 186,999 | 2.656,011 | 0,000 | 0,000 | 0,000 | 0,000 | 0,000 | 2.843,011 | 0,12 |

| Lisans Sahibinin Unvanı | Lisans Türü | Benzin Türleri | Motorin Türleri | Fuel Oil Türleri | Havacılık Yakıtları | Denizcilik Yakıtları | Gazyağı | Diğer Ürünler | Toplam | Pay (%) |
|--|------------------|----------------|-----------------|------------------|---------------------|----------------------|---------|---------------|-----------|---------|
| CLASOİL AKARYAKIT ÜRÜNLERİ SANAYİ VE TİCARET A.Ş. | Dağıtıcı Lisansı | 594,363 | 2.074,189 | 0,000 | 0,000 | 0,000 | 0,000 | 0,000 | 2.668,552 | 0,11 |
| SMART AKARYAKIT DAĞITIM A.Ş. | Dağıtıcı Lisansı | 3,742 | 2.316,685 | 0,000 | 0,000 | 0,000 | 0,000 | 0,000 | 2.320,427 | 0,10 |
| DAMLA OİL AKARYAKIT A.Ş. | Dağıtıcı Lisansı | 190,523 | 2.085,570 | 0,000 | 0,000 | 0,000 | 0,000 | 0,000 | 2.276,093 | 0,10 |
| PRİMERA ENERJİ DAĞITIM A.Ş. | Dağıtıcı Lisansı | 0,000 | 1.997,000 | 0,000 | 0,000 | 0,000 | 0,000 | 0,000 | 1.997,000 | 0,09 |
| E MAXPET YAPI İNŞAAT PETROL NAKLİYE HAFRİYAT TAAHHÜT SANAYİ VE TİCARET A.Ş. | Dağıtıcı Lisansı | 0,000 | 1.928,128 | 0,000 | 0,000 | 0,000 | 0,000 | 0,000 | 1.928,128 | 0,08 |
| ASYAOİL AKARYAKIT ÜRÜNLERİ SAN. VE TİC.A.Ş. | Dağıtıcı Lisansı | 3,743 | 1.783,065 | 0,000 | 0,000 | 0,000 | 0,000 | 0,000 | 1.786,808 | 0,08 |
| MAVİ GÖK-DENİZ AKARYAKIT DAĞITIM İTHALAT İHRACAT SANAYİ VE TİCARET LTD. ŞTİ. | Dağıtıcı Lisansı | 29,695 | 1.361,605 | 325,060 | 0,000 | 0,000 | 24,937 | 0,000 | 1.741,297 | 0,08 |
| İMAJPET AKARYAKIT TİCARET A.Ş. | Dağıtıcı Lisansı | 1,500 | 1.697,176 | 0,000 | 0,000 | 0,000 | 0,000 | 0,000 | 1.698,676 | 0,07 |
| EKODİZEL AKARYAKIT DAĞITIM SANAYİ TİCARET A.Ş. | Dağıtıcı Lisansı | 0,000 | 1.649,334 | 0,000 | 0,000 | 0,000 | 0,000 | 0,000 | 1.649,334 | 0,07 |
| ÇLB PETROLCÜLÜK A.Ş. | Dağıtıcı Lisansı | 29,706 | 1.577,494 | 0,000 | 0,000 | 0,000 | 0,000 | 0,000 | 1.607,200 | 0,07 |
| EMİR GROUP PETROLCÜLÜK A.Ş. | Dağıtıcı Lisansı | 98,318 | 1.322,402 | 0,000 | 0,000 | 0,000 | 0,000 | 0,000 | 1.420,720 | 0,06 |
| HEMA AKARYAKIT DAĞITIM ULUSLARARASI NAKLİYE İNŞAAT GIDA İTHALAT İHRACAT SANAYİ VE TİCARET A.Ş. | Dağıtıcı Lisansı | 49,541 | 1.091,689 | 0,000 | 0,000 | 0,000 | 0,000 | 0,000 | 1.141,230 | 0,05 |
| N-PET PETROL ÜRÜNLERİ PAZARLAMA NAKLİYE SANAYİ TİCARET VE DAĞITIM LTD. ŞTİ. | Dağıtıcı Lisansı | 73,131 | 944,119 | 0,000 | 0,000 | 0,000 | 0,000 | 0,000 | 1.017,250 | 0,04 |
| STARPET GARZAN AKARYAKIT DAĞITIM PAZARLAMA A.Ş. | Dağıtıcı Lisansı | 246,047 | 687,830 | 74,900 | 0,000 | 0,000 | 0,000 | 0,000 | 1.008,777 | 0,04 |
| EKSEN PETROLCÜLÜK DAĞITIM A.Ş. | Dağıtıcı Lisansı | 5,230 | 933,802 | 0,000 | 0,000 | 0,000 | 0,000 | 0,000 | 939,033 | 0,04 |
| SRF PETROLCÜLÜK A.Ş. | Dağıtıcı Lisansı | 7,636 | 745,748 | 0,000 | 0,000 | 0,000 | 0,000 | 0,000 | 753,384 | 0,03 |
| DOĞAL KAYNAKLAR AKARYAKIT DAĞITIM VE GAZ İŞLETMELERİ SANAYİ VE TİCARET A.Ş. | Dağıtıcı Lisansı | 36,277 | 687,010 | 0,000 | 0,000 | 0,000 | 0,000 | 0,000 | 723,287 | 0,03 |

| Lisans Sahibinin Unvanı | Lisans Türü | Benzin Türleri | Motorin Türleri | Fuel Oil Türleri | Havacılık Yakıtları | Denizcilik Yakıtları | Gazyağı | Diğer Ürünler | Toplam | Pay (%) |
|---|--------------------------|----------------|-----------------|------------------|---------------------|----------------------|---------|---------------|---------|---------|
| MAS PETROLCÜLÜK A.Ş. | Dağıtıcı Lisansı | 8,995 | 654,577 | 0,000 | 0,000 | 0,000 | 0,000 | 0,000 | 663,572 | 0,03 |
| BİRLEŞİK PETROL A.Ş. | Dağıtıcı Lisansı | 48,030 | 605,857 | 0,000 | 0,000 | 0,000 | 0,000 | 0,000 | 653,887 | 0,03 |
| CAN ASLAN PETROLCÜLÜK SANAYİ A.Ş. | Dağıtıcı Lisansı | 45,633 | 579,204 | 0,000 | 0,000 | 0,000 | 0,000 | 0,000 | 624,837 | 0,03 |
| TEKOİL AKARYAKIT DAĞITIM TAŞIMACILIK İNŞAAT SANAYİ VE TİCARET A.Ş. | Dağıtıcı Lisansı | 8,988 | 532,184 | 0,000 | 0,000 | 0,000 | 0,000 | 0,000 | 541,172 | 0,02 |
| KALEGAZ PETROL ÜRÜNLERİ TİCARET VE SANAYİ A.Ş. | Dağıtıcı Lisansı | 24,690 | 490,823 | 0,000 | 0,000 | 0,000 | 0,000 | 0,000 | 515,513 | 0,02 |
| ANA AKARYAKIT LPG LNG CNG DAĞITIM SANAYİ VE TİCARET A.Ş. | Dağıtıcı Lisansı | 48,744 | 462,035 | 0,000 | 0,000 | 0,000 | 0,000 | 0,000 | 510,779 | 0,02 |
| UZUN GRUBU SANAYİ VE TİCARET A.Ş. | Dağıtıcı Lisansı | 28,230 | 469,434 | 0,000 | 0,000 | 0,000 | 0,000 | 0,000 | 497,664 | 0,02 |
| GARAJOİL AKARYAKIT ÜRÜNLERİ SANAYİ VE TİCARET A.Ş. | Dağıtıcı Lisansı | 26,193 | 456,381 | 0,000 | 0,000 | 0,000 | 0,000 | 0,000 | 482,574 | 0,02 |
| KZMOİL AKARYAKIT DAĞITIM PAZARLAMA İÇ VE DIŞ TİCARET A.Ş. | Dağıtıcı Lisansı | 0,000 | 477,292 | 0,000 | 0,000 | 0,000 | 0,000 | 0,000 | 477,292 | 0,02 |
| SOFTOİL AKARYAKIT ÜRÜNLERİ SANAYİ VE TİCARET A.Ş. | Dağıtıcı Lisansı | 10,646 | 440,805 | 0,000 | 0,000 | 0,000 | 0,000 | 0,000 | 451,451 | 0,02 |
| ERGAZ AKARYAKIT LPG LNG CNG DAĞITIM SANAYİ VE TİCARET LTD. ŞTİ. | Dağıtıcı Lisansı | 19,309 | 410,547 | 0,000 | 0,000 | 0,000 | 0,000 | 0,000 | 429,856 | 0,02 |
| MİMAG PETROL AKARYAKIT DAĞITIM VE DEPOLAMA SANAYİ TİCARET A.Ş. | Dağıtıcı Lisansı | 0,000 | 358,526 | 0,000 | 0,000 | 0,000 | 0,000 | 0,000 | 358,526 | 0,02 |
| CANPET PETROL ÜRÜNLERİ SANAYİ VE TİCARET A.Ş. | Dağıtıcı Lisansı | 4,501 | 324,035 | 0,000 | 0,000 | 0,000 | 0,000 | 0,000 | 328,536 | 0,01 |
| PETSA PETROLCÜLÜK A.Ş. | Dağıtıcı Lisansı | 0,000 | 306,000 | 0,000 | 0,000 | 0,000 | 0,000 | 0,000 | 306,000 | 0,01 |
| ASTON PETROLLERİ A.Ş. | Dağıtıcı Lisansı | 5,904 | 235,007 | 0,000 | 0,000 | 0,000 | 0,000 | 0,000 | 240,911 | 0,01 |
| GÖZEN HAVACILIK VE TİCARET A.Ş. | İhrakiye Teslimi Lisansı | 0,000 | 0,000 | 0,000 | 179,943 | 0,000 | 0,000 | 0,000 | 179,943 | 0,01 |
| MİR PETROLCÜLÜK A.Ş. | Dağıtıcı Lisansı | 1,506 | 177,336 | 0,000 | 0,000 | 0,000 | 0,000 | 0,000 | 178,842 | 0,01 |
| MOLAVER AKARYAKIT DAĞITIM TAŞIMACILIK İNŞAAT İTHALAT İHRACAT SANAYİ VE TİCARET A.Ş. | Dağıtıcı Lisansı | 8,537 | 74,034 | 0,000 | 0,000 | 0,000 | 0,000 | 0,000 | 82,571 | 0,00 |
| YÜKSEL PETROLCÜLÜK A.Ş. | Dağıtıcı Lisansı | 11,315 | 67,698 | 0,000 | 0,000 | 0,000 | 0,000 | 0,000 | 79,013 | 0,00 |

| Lisans Sahibinin Unvanı | Lisans Türü | Benzin Türleri | Motorin Türleri | Fuel Oil Türleri | Havacılık Yakıtları | Denizcilik Yakıtları | Gazyağı | Diğer Ürünler | Toplam | Pay (%) |
|--|--------------------------|--------------------|----------------------|-------------------|---------------------|----------------------|----------------|-------------------|----------------------|------------|
| AHD GROUP PETROLCÜLÜK A.Ş. | Dağıtıcı Lisansı | 0,000 | 55,002 | 0,000 | 0,000 | 0,000 | 0,000 | 0,000 | 55,002 | 0,00 |
| SANOİL PETROL ÜRÜNLERİ SANAYİ VE TİCARET A.Ş. | Dağıtıcı Lisansı | 9,707 | 42,727 | 0,000 | 0,000 | 0,000 | 0,000 | 0,000 | 52,434 | 0,00 |
| GÖKÇEN HAVACILIK TAŞIMACILIK EĞİTİM VE PETROL ÜRÜNLERİ TİCARET A.Ş. | İhrakiye Teslimi Lisansı | 0,000 | 0,000 | 0,000 | 51,141 | 0,000 | 0,000 | 0,000 | 51,141 | 0,00 |
| EUROGAZ GAZ DAĞITIM A.Ş. | Dağıtıcı Lisansı | 2,993 | 43,744 | 0,000 | 0,000 | 0,000 | 0,000 | 0,000 | 46,737 | 0,00 |
| NAFTA AKARYAKIT ÜRÜNLERİ SANAYİ VE TİCARET A.Ş. | Dağıtıcı Lisansı | 0,000 | 38,912 | 0,000 | 0,000 | 0,000 | 0,000 | 0,000 | 38,912 | 0,00 |
| GÜNEYDOĞU HAVACILIK İŞLETMESİ A.Ş. | İhrakiye Teslimi Lisansı | 0,000 | 0,000 | 0,000 | 26,342 | 0,000 | 0,000 | 0,000 | 26,342 | 0,00 |
| MMK PETROL VE PETROL ÜRÜNLERİ TURİZM NAKLİYE TİCARET LTD. ŞTİ. | Dağıtıcı Lisansı | 0,000 | 0,000 | 24,980 | 0,000 | 0,000 | 0,000 | 0,000 | 24,980 | 0,00 |
| KAAN HAVACILIK SANAYİ VE TİCARET A.Ş. | İhrakiye Teslimi Lisansı | 0,000 | 0,000 | 0,000 | 17,797 | 0,000 | 0,000 | 0,000 | 17,797 | 0,00 |
| POİL PETROL ÜRÜNLERİ DAĞITIM İŞLETMELERİ A.Ş. | Dağıtıcı Lisansı | 0,000 | 16,872 | 0,000 | 0,000 | 0,000 | 0,000 | 0,000 | 16,872 | 0,00 |
| KALKAVAN DENİZ NAKLİYAT GIDA BİLGİSAYAR TİCARET LTD. ŞTİ. | İhrakiye Teslimi Lisansı | 0,000 | 12,506 | 0,000 | 0,000 | 0,000 | 0,000 | 0,000 | 12,506 | 0,00 |
| SGL DENİZCİLİK DENİZ VE KARA TAŞIMACILIĞI PETROL VE PETROL ÜRÜNLERİ MADENCİLİK TURİZM İNŞAAT SANAYİ VE TİCARET LTD. ŞTİ. | Dağıtıcı Lisansı | 0,000 | 0,000 | 0,000 | 9,030 | 0,000 | 0,000 | 0,000 | 9,030 | 0,00 |
| Toplam | | 181.767,481 | 1.967.771,203 | 55.164,149 | 100.131,871 | 3.928,881 | 313,610 | 12.080,559 | 2.321.157,754 | 100 |

Tablo 3.3. Ocak-Aralık 2017 Dönemi Lisans Sahibi Şirketlere Göre Yurtiçi Satış Miktarları (ton)

| Lisans Sahibinin Unvanı | Lisans Türü | Benzin Türleri | Motorin Türleri | Fuel Oil Türleri | Havacılık Yakıtları | Denizcilik Yakıtları | Gazyağı | Diğer Ürünler | Toplam | Pay (%) |
|---|--------------------------|----------------|-----------------|------------------|---------------------|----------------------|-----------|---------------|---------------|---------|
| PETROL OFİSİ A.Ş. | Dağıtıcı Lisansı | 374.997,526 | 5.235.469,617 | 131.264,940 | 477.617,733 | 20.609,106 | 1.226,907 | 0,000 | 6.241.185,828 | 21,93 |
| OPET PETROLCÜLÜK A.Ş. | Dağıtıcı Lisansı | 526.938,732 | 4.160.515,514 | 86.878,540 | 0,000 | 20.611,224 | 575,681 | 0,000 | 4.795.519,691 | 16,85 |
| SHELL & TURCAS PETROL A.Ş. | Dağıtıcı Lisansı | 565.781,337 | 3.471.525,326 | 6.820,420 | 0,000 | 0,000 | 111,651 | 0,000 | 4.044.238,734 | 14,21 |
| BP PETROLLERİ A.Ş. | Dağıtıcı Lisansı | 271.808,475 | 2.154.468,874 | 9.622,369 | 0,000 | 0,000 | 772,855 | 0,000 | 2.436.672,573 | 8,56 |
| | İhrakiye Teslimi Lisansı | 0,000 | 0,000 | 0,000 | 56.138,000 | 0,000 | 0,000 | 0,000 | 56.138,000 | 0,20 |
| TOTAL OIL TÜRKİYE A.Ş. | Dağıtıcı Lisansı | 123.735,198 | 1.357.989,270 | 5.756,604 | 0,000 | 0,000 | 250,458 | 0,000 | 1.487.731,530 | 5,23 |
| TP PETROL DAĞITIM A.Ş. | Dağıtıcı Lisansı | 58.095,114 | 933.250,103 | 51.630,924 | 0,000 | 0,000 | 145,078 | 0,000 | 1.043.121,219 | 3,67 |
| AYTEMİZ AKARYAKIT DAĞITIM A.Ş. | Dağıtıcı Lisansı | 71.654,114 | 961.050,744 | 2.375,900 | 0,000 | 0,000 | 0,000 | 0,000 | 1.035.080,758 | 3,64 |
| LUKOİL EURASIA PETROL A.Ş. | Dağıtıcı Lisansı | 49.018,576 | 643.374,009 | 2.590,690 | 0,000 | 0,000 | 645,074 | 0,000 | 695.628,349 | 2,44 |
| ALTINBAŞ PETROL VE TİCARET A.Ş. | Dağıtıcı Lisansı | 25.355,861 | 512.633,440 | 4.112,120 | 0,000 | 0,000 | 0,000 | 0,000 | 542.101,421 | 1,90 |
| THY OPET HAVACILIK YAKITLARI A.Ş. | İhrakiye Teslimi Lisansı | 0,000 | 0,000 | 0,000 | 502.316,921 | 0,000 | 0,000 | 0,000 | 502.316,921 | 1,76 |
| KADOOĞLU PETROLCÜLÜK TAŞIMACILIK TİCARET SANAYİ İTHALAT VE İHRACAT A.Ş. | Dağıtıcı Lisansı | 21.494,301 | 416.999,913 | 5.718,960 | 0,000 | 0,000 | 7,509 | 0,000 | 444.220,683 | 1,56 |
| TÜPRAŞ, TÜRKİYE PETROL RAFİNERİLERİ A.Ş. | Rafinerici Lisansı | 2.007,544 | 0,000 | 89.879,253 | 133.461,886 | 0,000 | 0,000 | 190.625,524 | 415.974,207 | 1,46 |
| MİLAN PETROL SANAYİ VE TİCARET A.Ş. | Dağıtıcı Lisansı | 30.399,691 | 370.616,470 | 1.748,680 | 0,000 | 0,000 | 0,000 | 0,000 | 402.764,841 | 1,42 |
| TERMOPET AKARYAKIT NAKLİYAT VE TİCARET LTD. ŞTİ. | Dağıtıcı Lisansı | 18.692,000 | 350.518,000 | 14.315,000 | 0,000 | 0,000 | 18,000 | 0,000 | 383.543,000 | 1,35 |
| TURKUAZ PETROL ÜRÜNLERİ A.Ş. | Dağıtıcı Lisansı | 13.235,742 | 355.445,972 | 7.518,280 | 0,000 | 0,000 | 5,823 | 0,000 | 376.205,817 | 1,32 |
| BALPET PETROL ÜRÜNLERİ TAŞIMACILIK SANAYİ VE TİCARET A.Ş. | Dağıtıcı Lisansı | 13.397,498 | 314.419,365 | 1.294,640 | 0,000 | 0,000 | 49,650 | 0,000 | 329.161,154 | 1,16 |
| | İhrakiye Teslimi Lisansı | 0,000 | 371,468 | 0,000 | 0,000 | 0,000 | 0,000 | 0,000 | 371,468 | 0,00 |

| Lisans Sahibinin Unvanı | Lisans Türü | Benzin Türleri | Motorin Türleri | Fuel Oil Türleri | Havacılık Yakıtları | Denizcilik Yakıtları | Gazyağı | Diğer Ürünler | Toplam | Pay (%) |
|--|--------------------------|----------------|-----------------|------------------|---------------------|----------------------|---------|---------------|-------------|---------|
| TECO PETROLCÜLÜK SANAYİ VE TİCARET A.Ş. | Dağıtıcı Lisansı | 17.290,333 | 284.225,288 | 13.404,340 | 0,000 | 0,000 | 0,000 | 0,000 | 314.919,961 | 1,11 |
| SİYAM PETROLCÜLÜK SANAYİ VE TİC. A.Ş.(S OIL) | Dağıtıcı Lisansı | 11.397,000 | 258.645,505 | 1.056,720 | 0,000 | 0,000 | 22,000 | 0,000 | 271.121,225 | 0,95 |
| KALELİ BEST OİL PETROLCÜLÜK TİCARET A.Ş. | Dağıtıcı Lisansı | 8.702,717 | 162.000,121 | 394,903 | 0,000 | 0,000 | 0,000 | 0,000 | 171.097,741 | 0,60 |
| PETLINE PETROL ÜRÜNLERİ TİCARET A.Ş. | Dağıtıcı Lisansı | 11.006,733 | 139.897,159 | 2.503,020 | 0,000 | 0,000 | 284,395 | 0,000 | 153.691,307 | 0,54 |
| İPRA ENERJİ A.Ş. | Dağıtıcı Lisansı | 15.637,656 | 123.448,745 | 678,400 | 0,000 | 0,000 | 0,000 | 0,000 | 139.764,801 | 0,49 |
| SOCAR TURKEY PETROL ENERJİ DAĞITIM SANAYİ VE TİCARET A.Ş. | Dağıtıcı Lisansı | 1.070,768 | 79.832,081 | 0,000 | 0,000 | 0,000 | 0,000 | 0,000 | 80.902,849 | 0,28 |
| | İhrakiye Teslimi Lisansı | 0,000 | 217,187 | 0,000 | 51.604,243 | 0,000 | 0,000 | 0,000 | 51.821,430 | 0,18 |
| MEMOİL AKARYAKIT DAĞITIM SANAYİ VE TİCARET A.Ş. | Dağıtıcı Lisansı | 3.792,695 | 118.837,950 | 394,720 | 0,000 | 0,000 | 0,000 | 0,000 | 123.025,365 | 0,43 |
| LİG AKARYAKIT PETROL ÜRÜNLERİ DAĞITIM SANAYİ VE TİCARET A.Ş. | Dağıtıcı Lisansı | 292,614 | 107.003,056 | 13.911,240 | 0,000 | 0,000 | 0,000 | 0,000 | 121.206,910 | 0,43 |
| TEKOİL PETROL ÜRÜNLERİ MADENİ YAĞ TAŞIMACILIK PAZARLAMA SANAYİ VE TİCARET A.Ş. | Dağıtıcı Lisansı | 373,366 | 114.085,868 | 0,000 | 0,000 | 0,000 | 0,000 | 0,000 | 114.459,234 | 0,40 |
| ENERJİ PETROL ÜRÜNLERİ PAZARLAMA A.Ş. | Dağıtıcı Lisansı | 7.319,978 | 100.940,371 | 757,180 | 0,000 | 0,000 | 0,000 | 0,000 | 109.017,529 | 0,38 |
| HYPKO PETROLCÜLÜK A.Ş. | Dağıtıcı Lisansı | 2.895,520 | 98.683,712 | 0,000 | 0,000 | 0,000 | 0,000 | 0,000 | 101.579,232 | 0,36 |
| DELTA AKARYAKIT TİCARET A.Ş. | Dağıtıcı Lisansı | 7.506,360 | 90.575,105 | 619,120 | 0,000 | 0,000 | 0,000 | 0,000 | 98.700,585 | 0,35 |
| AKPET AKARYAKIT DAĞITIM A.Ş. | Dağıtıcı Lisansı | 4.178,120 | 83.166,775 | 86,000 | 0,000 | 0,000 | 137,837 | 0,000 | 87.568,732 | 0,31 |
| PASİFİK PETROLCÜLÜK A.Ş. | Dağıtıcı Lisansı | 2.103,998 | 68.583,247 | 0,000 | 0,000 | 0,000 | 0,000 | 0,000 | 70.687,245 | 0,25 |
| RMG PETROL ÜRÜNLERİ DAĞITIM SANAYİ A.Ş. | Dağıtıcı Lisansı | 1.683,879 | 52.241,471 | 16.120,890 | 0,000 | 0,000 | 57,850 | 0,000 | 70.104,090 | 0,25 |
| HİPET PETROL ÜRÜNLERİ VE DEPOLAMA SANAYİ TİCARET A.Ş. | Dağıtıcı Lisansı | 517,568 | 66.276,290 | 14,960 | 0,000 | 0,000 | 0,000 | 0,000 | 66.808,818 | 0,23 |
| VTM AKARYAKIT PETROL ÜRÜNLERİ DAĞITIM SANAYİ VE TİCARET A.Ş. | Dağıtıcı Lisansı | 5.386,239 | 61.261,596 | 66,400 | 0,000 | 0,000 | 20,979 | 0,000 | 66.735,215 | 0,23 |
| TURKISH OIL PETROLCÜLÜK A.Ş. | Dağıtıcı Lisansı | 962,425 | 62.372,678 | 0,000 | 0,000 | 0,000 | 0,000 | 0,000 | 63.335,103 | 0,22 |
| AS GOLDOİL AKARYAKIT DAĞITIM SANAYİ VE TİCARET A.Ş. | Dağıtıcı Lisansı | 428,865 | 52.823,699 | 3.955,440 | 0,000 | 0,000 | 0,000 | 0,000 | 57.208,005 | 0,20 |
| MFD AKARYAKIT NAKLİYAT TURİZM İNŞAAT TAŞIMACILIK SANAYİ VE TİCARET LTD. ŞTİ. | Dağıtıcı Lisansı | 1.944,333 | 49.331,928 | 0,000 | 0,000 | 0,000 | 0,000 | 0,000 | 51.276,261 | 0,18 |

| Lisans Sahibinin Unvanı | Lisans Türü | Benzin Türleri | Motorin Türleri | Fuel Oil Türleri | Havacılık Yakıtları | Denizcilik Yakıtları | Gazyağı | Diğer Ürünler | Toplam | Pay (%) |
|--|--------------------------|----------------|-----------------|------------------|---------------------|----------------------|---------|---------------|------------|---------|
| PARS PETROL MADENİ YAĞLAR İTHALAT İHRACAT PAZARLAMA SANAYİ VE TİCARET A.Ş. | Dağıtıcı Lisansı | 842,000 | 46.621,000 | 3.391,000 | 0,000 | 0,000 | 0,000 | 0,000 | 50.854,000 | 0,18 |
| ENKO PETROLCÜLÜK NAKLİYE İNŞAAT TURİZM GIDA SANAYİ VE TİCARET A.Ş. | Dağıtıcı Lisansı | 352,682 | 36.777,641 | 7.278,475 | 0,000 | 0,000 | 0,000 | 0,000 | 44.408,798 | 0,16 |
| 7KITA PETROLCÜLÜK DAĞITIM VE PAZARLAMA A.Ş. | Dağıtıcı Lisansı | 1.109,913 | 40.579,850 | 0,000 | 0,000 | 0,000 | 0,000 | 0,000 | 41.689,763 | 0,15 |
| SANOİL PETROL ÜRÜNLERİ SANAYİ VE TİCARET A.Ş. | Dağıtıcı Lisansı | 1.805,777 | 34.331,883 | 251,380 | 0,000 | 0,000 | 0,000 | 0,000 | 36.389,040 | 0,13 |
| PRIMERA ENERJİ DAĞITIM A.Ş. | Dağıtıcı Lisansı | 4,470 | 33.937,230 | 0,000 | 0,000 | 0,000 | 0,000 | 0,000 | 33.941,700 | 0,12 |
| E MAXPET YAPI İNŞAAT PETROL NAKLİYE HAFRİYAT TAAHHÜT SANAYİ VE TİCARET A.Ş. | Dağıtıcı Lisansı | 35,245 | 33.706,435 | 199,750 | 0,000 | 0,000 | 0,000 | 0,000 | 33.941,430 | 0,12 |
| BİROİL PETROL ÜRÜNLERİ SANAYİ VE TİCARET A.Ş. | Dağıtıcı Lisansı | 37,374 | 33.184,075 | 0,000 | 0,000 | 0,000 | 0,000 | 0,000 | 33.221,449 | 0,12 |
| CLASOİL AKARYAKIT ÜRÜNLERİ SANAYİ VE TİCARET A.Ş. | Dağıtıcı Lisansı | 6.566,576 | 26.550,216 | 0,000 | 0,000 | 0,000 | 0,000 | 0,000 | 33.116,792 | 0,12 |
| CAN ASLAN PETROLCÜLÜK SANAYİ A.Ş. | Dağıtıcı Lisansı | 2.314,804 | 30.769,040 | 25,040 | 0,000 | 0,000 | 0,000 | 0,000 | 33.108,884 | 0,12 |
| DAMLA OİL AKARYAKIT A.Ş. | Dağıtıcı Lisansı | 2.115,016 | 28.736,629 | 322,320 | 0,000 | 0,000 | 0,000 | 0,000 | 31.173,965 | 0,11 |
| ASMİR PETROLCÜLÜK A.Ş. | Dağıtıcı Lisansı | 339,630 | 29.852,315 | 427,850 | 0,000 | 0,000 | 0,000 | 0,000 | 30.619,795 | 0,11 |
| RPET PETROLCÜLÜK A.Ş. | Dağıtıcı Lisansı | 1.245,944 | 26.092,836 | 184,420 | 0,000 | 0,000 | 0,000 | 0,000 | 27.523,200 | 0,10 |
| KENTOİL AKARYAKIT ÜRÜNLERİ SANAYİ VE TİCARET A.Ş. | Dağıtıcı Lisansı | 86,050 | 26.782,972 | 0,000 | 0,000 | 0,000 | 0,000 | 0,000 | 26.869,022 | 0,09 |
| MAVİ GÖK-DENİZ AKARYAKIT DAĞITIM İTHALAT İHRACAT SANAYİ VE TİCARET LTD. ŞTİ. | Dağıtıcı Lisansı | 758,595 | 21.322,131 | 1.720,760 | 0,000 | 0,000 | 284,205 | 0,000 | 24.085,691 | 0,08 |
| ÇLB PETROLCÜLÜK A.Ş. | Dağıtıcı Lisansı | 574,312 | 22.382,773 | 88,932 | 0,000 | 0,000 | 0,000 | 0,000 | 23.046,017 | 0,08 |
| THE SHELL COMPANY OF TURKEY LİMİTED MERKEZİ LONDRA TÜRKİYE ŞUBESİ | İhrakiye Teslimi Lisansı | 0,000 | 0,000 | 0,000 | 21.509,190 | 0,000 | 0,000 | 0,000 | 21.509,190 | 0,08 |
| YÖRPET AKARYAKIT DAĞITIM SANAYİ VE TİCARET A.Ş. | Dağıtıcı Lisansı | 689,142 | 16.925,413 | 0,000 | 0,000 | 0,000 | 0,000 | 0,000 | 17.614,555 | 0,06 |
| DOĞAL KAYNAKLAR AKARYAKIT DAĞITIM VE GAZ İŞLETMELERİ SANAYİ VE TİCARET A.Ş. | Dağıtıcı Lisansı | 875,139 | 16.132,855 | 0,000 | 0,000 | 0,000 | 0,000 | 0,000 | 17.007,994 | 0,06 |
| STARPET GARZAN AKARYAKIT DAĞITIM PAZARLAMA A.Ş. | Dağıtıcı Lisansı | 3.034,483 | 12.677,274 | 578,020 | 0,000 | 0,000 | 0,000 | 0,000 | 16.289,777 | 0,06 |

| Lisans Sahibinin Unvanı | Lisans Türü | Benzin Türleri | Motorin Türleri | Fuel Oil Türleri | Havacılık Yakıtları | Denizcilik Yakıtları | Gazyağı | Diğer Ürünler | Toplam | Pay (%) |
|--|--------------------------|----------------|-----------------|------------------|---------------------|----------------------|---------|---------------|------------|---------|
| EUROİL ENERJİ DAĞITIM A.Ş. | Dağıtıcı Lisansı | 973,761 | 14.580,449 | 74,860 | 0,000 | 0,000 | 0,000 | 0,000 | 15.629,070 | 0,05 |
| İMAJPET AKARYAKIT TİCARET A.Ş. | Dağıtıcı Lisansı | 40,566 | 14.902,850 | 600,080 | 0,000 | 0,000 | 0,000 | 0,000 | 15.543,496 | 0,05 |
| SMART AKARYAKIT DAĞITIM A.Ş. | Dağıtıcı Lisansı | 428,455 | 13.768,548 | 0,000 | 0,000 | 0,000 | 0,000 | 0,000 | 14.197,003 | 0,05 |
| GAZMER PETROL ÜRÜNLERİ PLASTİK VE KAÜÇUK SANAYİ VE TİCARET A.Ş. | Dağıtıcı Lisansı | 1.854,099 | 11.848,684 | 0,000 | 0,000 | 0,000 | 0,000 | 0,000 | 13.702,783 | 0,05 |
| MAKRO PETROL ÜRÜNLERİ OTOMOTİV PLASTİK METAL VE ENJEKSİYON SANAYİ VE TİCARET A.Ş. | Dağıtıcı Lisansı | 1.136,402 | 12.067,187 | 0,000 | 0,000 | 0,000 | 0,000 | 0,000 | 13.203,589 | 0,05 |
| EKODİZEL AKARYAKIT DAĞITIM SANAYİ TİCARET A.Ş. | Dağıtıcı Lisansı | 31,660 | 12.545,320 | 0,000 | 0,000 | 0,000 | 0,000 | 0,000 | 12.576,980 | 0,04 |
| N-PET PETROL ÜRÜNLERİ PAZARLAMA NAKLİYE SANAYİ TİCARET VE DAĞITIM LTD. ŞTİ. | Dağıtıcı Lisansı | 961,375 | 11.006,793 | 0,000 | 0,000 | 0,000 | 0,000 | 0,000 | 11.968,168 | 0,04 |
| AKPET GAZ A.Ş. | İhrakiye Teslimi Lisansı | 0,000 | 0,000 | 0,000 | 11.589,058 | 0,000 | 0,000 | 0,000 | 11.589,058 | 0,04 |
| GARAJÖİL AKARYAKIT ÜRÜNLERİ SANAYİ VE TİCARET A.Ş. | Dağıtıcı Lisansı | 250,428 | 10.992,987 | 0,000 | 0,000 | 0,000 | 0,000 | 0,000 | 11.243,416 | 0,04 |
| MOLAVER AKARYAKIT DAĞITIM TAŞIMACILIK İNŞAAT İTHALAT İHRACAT SANAYİ VE TİCARET A.Ş. | Dağıtıcı Lisansı | 653,801 | 10.456,778 | 0,000 | 0,000 | 0,000 | 0,000 | 0,000 | 11.110,579 | 0,04 |
| AKSARAY AKARYAKIT DAĞITIM NAKLİYE ENERJİ GIDA İNŞAAT İTHALAT İHRACAT SANAYİ TİCARET A.Ş. | Dağıtıcı Lisansı | 15,406 | 8.839,974 | 933,810 | 0,000 | 0,000 | 0,000 | 0,000 | 9.789,190 | 0,03 |
| GAMA PET PETROL ÜRÜNLERİ DAĞITIM SANAYİ A.Ş. | Dağıtıcı Lisansı | 15,779 | 9.730,155 | 0,000 | 0,000 | 0,000 | 0,000 | 0,000 | 9.745,934 | 0,03 |
| HEMA AKARYAKIT DAĞITIM ULUSLARARASI NAKLİYE İNŞAAT GIDA İTHALAT İHRACAT SANAYİ VE TİCARET A.Ş. | Dağıtıcı Lisansı | 610,005 | 8.464,847 | 24,480 | 0,000 | 0,000 | 0,000 | 0,000 | 9.099,332 | 0,03 |
| LION PET LPG ÜRÜNLERİ DAĞITIM SANAYİ VE TİCARET A.Ş. | Dağıtıcı Lisansı | 73,103 | 8.630,721 | 0,000 | 0,000 | 0,000 | 0,000 | 0,000 | 8.703,824 | 0,03 |
| BİRLEŞİK PETROL A.Ş. | Dağıtıcı Lisansı | 531,319 | 7.554,648 | 0,000 | 0,000 | 0,000 | 0,000 | 0,000 | 8.085,967 | 0,03 |
| ERGAZ AKARYAKIT LPG LNG CNG DAĞITIM SANAYİ VE TİCARET LTD. ŞTİ. | Dağıtıcı Lisansı | 318,259 | 6.917,514 | 0,000 | 0,000 | 0,000 | 0,000 | 0,000 | 7.235,773 | 0,03 |
| KZMOİL AKARYAKIT DAĞITIM PAZARLAMA İÇ VE DIŞ TİCARET A.Ş. | Dağıtıcı Lisansı | 187,391 | 6.691,775 | 0,000 | 0,000 | 0,000 | 0,000 | 0,000 | 6.879,166 | 0,02 |
| TEKOİL AKARYAKIT DAĞITIM TAŞIMACILIK İNŞAAT SANAYİ VE TİCARET A.Ş. | Dağıtıcı Lisansı | 141,665 | 6.551,887 | 0,000 | 0,000 | 0,000 | 0,000 | 0,000 | 6.693,553 | 0,02 |

| Lisans Sahibinin Unvanı | Lisans Türü | Benzin Türleri | Motorin Türleri | Fuel Oil Türleri | Havacılık Yakıtları | Denizcilik Yakıtları | Gazyağı | Diğer Ürünler | Toplam | Pay (%) |
|--|--------------------------|----------------|-----------------|------------------|---------------------|----------------------|---------|---------------|-----------|---------|
| ANA AKARYAKIT LPG LNG CNG DAĞITIM SANAYİ VE TİCARET A.Ş. | Dağıtıcı Lisansı | 616,654 | 6.013,083 | 0,000 | 0,000 | 0,000 | 0,000 | 0,000 | 6.629,737 | 0,02 |
| UZUN GRUBU SANAYİ VE TİCARET A.Ş. | Dağıtıcı Lisansı | 205,943 | 6.263,906 | 0,000 | 0,000 | 0,000 | 0,000 | 0,000 | 6.469,849 | 0,02 |
| PETSA PETROLCÜLÜK A.Ş. | Dağıtıcı Lisansı | 6,000 | 6.017,000 | 0,000 | 0,000 | 0,000 | 0,000 | 0,000 | 6.023,000 | 0,02 |
| EMİR GROUP PETROLCÜLÜK A.Ş. | Dağıtıcı Lisansı | 382,169 | 5.302,098 | 0,000 | 0,000 | 0,000 | 0,000 | 0,000 | 5.684,267 | 0,02 |
| MAS PETROLCÜLÜK A.Ş. | Dağıtıcı Lisansı | 137,116 | 5.478,181 | 0,000 | 0,000 | 0,000 | 0,000 | 0,000 | 5.615,297 | 0,02 |
| EKSEN PETROLCÜLÜK DAĞITIM A.Ş. | Dağıtıcı Lisansı | 27,482 | 5.307,694 | 0,000 | 0,000 | 0,000 | 0,000 | 0,000 | 5.335,177 | 0,02 |
| MİMAG PETROL AKARYAKIT DAĞITIM VE DEPOLAMA SANAYİ TİCARET A.Ş. | Dağıtıcı Lisansı | 17,183 | 3.528,851 | 0,000 | 0,000 | 0,000 | 0,000 | 0,000 | 3.546,034 | 0,01 |
| TÜRKISH PETROLEUM AKARYAKIT VE GAZ DAĞITIM A.Ş. | Dağıtıcı Lisansı | 3,125 | 3.104,518 | 0,000 | 0,000 | 0,000 | 0,000 | 0,000 | 3.107,643 | 0,01 |
| ASYAOİL AKARYAKIT ÜRÜNLERİ SAN. VE TİC.A.Ş. | Dağıtıcı Lisansı | 7,472 | 3.065,611 | 0,000 | 0,000 | 0,000 | 0,000 | 0,000 | 3.073,083 | 0,01 |
| GÖZEN HAVACILIK VE TİCARET A.Ş. | İhrakiye Teslimi Lisansı | 0,000 | 0,000 | 0,000 | 3.002,109 | 0,000 | 0,000 | 0,000 | 3.002,109 | 0,01 |
| SRF PETROLCÜLÜK A.Ş. | Dağıtıcı Lisansı | 108,790 | 2.591,508 | 38,020 | 0,000 | 0,000 | 0,000 | 0,000 | 2.738,318 | 0,01 |
| ASTON PETROLLERİ A.Ş. | Dağıtıcı Lisansı | 85,067 | 2.425,886 | 0,000 | 0,000 | 0,000 | 0,000 | 0,000 | 2.510,953 | 0,01 |
| SOFTOİL AKARYAKIT ÜRÜNLERİ SANAYİ VE TİCARET A.Ş. | Dağıtıcı Lisansı | 65,161 | 2.441,614 | 0,000 | 0,000 | 0,000 | 0,000 | 0,000 | 2.506,775 | 0,01 |
| GÖKÇEN HAVACILIK TAŞIMACILIK EĞİTİM VE PETROL ÜRÜNLERİ TİCARET A.Ş. | İhrakiye Teslimi Lisansı | 0,000 | 0,000 | 0,000 | 1.793,543 | 0,000 | 0,000 | 0,000 | 1.793,543 | 0,01 |
| KAAN HAVACILIK SANAYİ VE TİCARET A.Ş. | İhrakiye Teslimi Lisansı | 0,000 | 0,000 | 0,000 | 1.609,591 | 0,000 | 0,000 | 0,000 | 1.609,591 | 0,01 |
| SGL DENİZCİLİK DENİZ VE KARA TAŞIMACILIĞI PETROL VE PETROL ÜRÜNLERİ MADENCİLİK TURİZM İNŞAAT SANAYİ VE TİCARET LTD. ŞTİ. | Dağıtıcı Lisansı | 0,000 | 0,000 | 0,000 | 1.429,462 | 0,000 | 0,000 | 0,000 | 1.429,462 | 0,01 |
| MİR PETROLCÜLÜK A.Ş. | Dağıtıcı Lisansı | 14,399 | 1.392,406 | 0,000 | 0,000 | 0,000 | 0,000 | 0,000 | 1.406,804 | 0,00 |
| POİL PETROL ÜRÜNLERİ DAĞITIM İŞLETMELERİ A.Ş. | Dağıtıcı Lisansı | 0,000 | 1.293,996 | 0,000 | 0,000 | 0,000 | 0,000 | 0,000 | 1.293,996 | 0,00 |
| EUROGAZ GAZ DAĞITIM A.Ş. | Dağıtıcı Lisansı | 185,260 | 852,219 | 0,000 | 0,000 | 0,000 | 0,000 | 0,000 | 1.037,479 | 0,00 |

| Lisans Sahibinin Unvanı | Lisans Türü | Benzin Türleri | Motorin Türleri | Fuel Oil Türleri | Havacılık Yakıtları | Denizcilik Yakıtları | Gazyağı | Diğer Ürünler | Toplam | Pay (%) |
|--|--------------------------|----------------------|-----------------------|--------------------|----------------------|----------------------|------------------|--------------------|-----------------------|------------|
| KALEGAZ PETROL ÜRÜNLERİ TİCARET VE SANAYİ A.Ş. | Dağıtıcı Lisansı | 27,851 | 744,784 | 0,000 | 0,000 | 0,000 | 0,000 | 0,000 | 772,635 | 0,00 |
| MFG AKARYAKIT ÜRÜNLERİ DAĞITIM SANAYİ A.Ş. | Dağıtıcı Lisansı | 1,526 | 748,085 | 0,000 | 0,000 | 0,000 | 0,000 | 0,000 | 749,611 | 0,00 |
| CANPET PETROL ÜRÜNLERİ SANAYİ VE TİCARET A.Ş. | Dağıtıcı Lisansı | 20,340 | 661,353 | 0,000 | 0,000 | 0,000 | 0,000 | 0,000 | 681,693 | 0,00 |
| NAFTA AKARYAKIT ÜRÜNLERİ SANAYİ VE TİCARET A.Ş. | Dağıtıcı Lisansı | 0,000 | 565,471 | 0,000 | 0,000 | 0,000 | 0,000 | 0,000 | 565,471 | 0,00 |
| ÇANAKKALE LİMAN İŞLETMESİ SANAYİ VE TİCARET A.Ş. | İhrakiye Teslimi Lisansı | 0,000 | 503,624 | 0,000 | 0,000 | 0,000 | 0,000 | 0,000 | 503,624 | 0,00 |
| GÜNEYDOĞU HAVACILIK İŞLETMESİ A.Ş. | İhrakiye Teslimi Lisansı | 0,000 | 0,000 | 0,000 | 417,296 | 0,000 | 0,000 | 0,000 | 417,296 | 0,00 |
| MMK PETROL VE PETROL ÜRÜNLERİ TURİZM NAKLİYE TİCARET LTD. ŞTİ. | Dağıtıcı Lisansı | 3,658 | 169,511 | 199,960 | 0,000 | 0,000 | 0,000 | 0,000 | 373,129 | 0,00 |
| DP ENERGY GROUP PETROLÇÜLÜK A.Ş. | Dağıtıcı Lisansı | 35,409 | 278,808 | 0,000 | 0,000 | 0,000 | 0,000 | 0,000 | 314,217 | 0,00 |
| KALKAVAN DENİZ NAKLİYAT GIDA BİLGİSAYAR TİCARET LTD. ŞTİ. | İhrakiye Teslimi Lisansı | 0,000 | 270,055 | 0,000 | 0,000 | 0,000 | 0,000 | 0,000 | 270,055 | 0,00 |
| YÜKSEL PETROLÇÜLÜK A.Ş. | Dağıtıcı Lisansı | 37,657 | 230,459 | 0,000 | 0,000 | 0,000 | 0,000 | 0,000 | 268,116 | 0,00 |
| ARMARİN DENİZCİLİK TURİZM İNŞAAT TEKSTİL DIŞ TİCARET VE SANAYİ LTD. ŞTİ. | İhrakiye Teslimi Lisansı | 0,000 | 169,069 | 0,000 | 0,000 | 0,000 | 0,000 | 0,000 | 169,069 | 0,00 |
| AHD GROUP PETROLÇÜLÜK A.Ş. | Dağıtıcı Lisansı | 2,246 | 128,740 | 0,000 | 0,000 | 0,000 | 0,000 | 0,000 | 130,986 | 0,00 |
| ZONAİR İHRAKİYE AKARYAKIT MADE-Nİ YAĞ LPG SANAYİ VE TİCARET LTD. ŞTİ. | İhrakiye Teslimi Lisansı | 0,000 | 0,000 | 0,000 | 14,354 | 0,000 | 0,000 | 0,000 | 14,354 | 0,00 |
| LUKOİL JET YAKITI DAĞITIM VE TİCARET LTD. ŞTİ. | İhrakiye Teslimi Lisansı | 0,000 | 0,000 | 0,000 | 13,515 | 0,000 | 0,000 | 0,000 | 13,515 | 0,00 |
| ERDEM PETROL ÜRÜNLERİ SANAYİ PAZARLAMA LTD. ŞTİ. | İhrakiye Teslimi Lisansı | 0,000 | 8,268 | 0,000 | 0,000 | 0,000 | 0,000 | 0,000 | 8,268 | 0,00 |
| Toplam | | 2.304.104,012 | 24.165.568,400 | 491.829,810 | 1.262.516,900 | 41.220,330 | 4.615,952 | 190.625,524 | 28.460.480,929 | 100 |

Tablo 3.4. Dönemler Arası Yurtiçi Satış Miktarlarının Karşılaştırılması

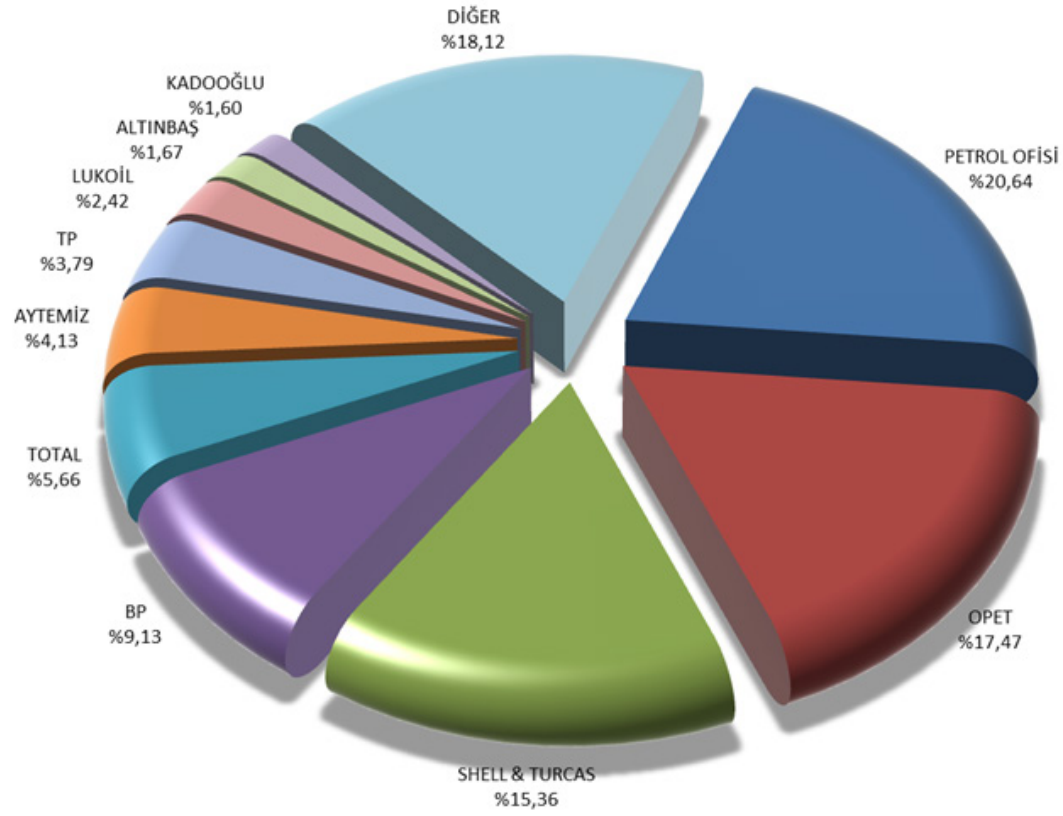
| Ürün Türü | 2016 Aralık | | 2017 Aralık | | Değişim (%) |
|-----------------------------|----------------------|------------|----------------------|------------|-------------|
| | Miktar (ton) | Pay (%) | Miktar (ton) | Pay (%) | |
| Benzin Türleri | 175.186,611 | 7,65 | 181.767,481 | 7,83 | 3,76 |
| Motorin Türleri | 1.937.016,302 | 84,54 | 1.967.771,203 | 84,78 | 1,59 |
| Fuel Oil Türleri | 68.198,818 | 2,98 | 55.164,149 | 2,38 | -19,11 |
| Havacılık Yakıtları | 91.982,315 | 4,01 | 100.131,871 | 4,31 | 8,86 |
| Denizcilik Yakıtları | 3.702,582 | 0,16 | 3.928,881 | 0,17 | 6,11 |
| Gazyağı | 483,692 | 0,02 | 313,610 | 0,01 | -35,16 |
| Diğer Ürünler | 14.695,497 | 0,64 | 12.080,559 | 0,52 | -17,79 |
| Toplam | 2.291.265,817 | 100 | 2.321.157,754 | 100 | 1,30 |

Tablo 3.5. Dağıtıcı Lisansı Sahiplerinin Yurt İçi Akaryakıt Satış Miktarları ve Pazar Payları

| Lisans Sahibinin Unvanı | Benzin Türleri | Motorin Türleri | Fuel Oil Türleri | Gazyağı | Toplam | Pay (%) |
|--|----------------|-----------------|------------------|---------|-------------|---------|
| PETROL OFİSİ A.Ş. | 28.710,468 | 407.236,149 | 9.268,240 | 158,059 | 445.372,916 | 20,64 |
| OPET PETROLCÜLÜK A.Ş. | 42.298,117 | 321.099,778 | 13.712,780 | 27,685 | 377.138,360 | 17,47 |
| SHELL & TURCAS PETROL A.Ş. | 45.245,871 | 285.877,733 | 380,580 | 6,367 | 331.510,550 | 15,36 |
| BP PETROLLERİ A.Ş. | 22.272,595 | 173.939,445 | 864,260 | 3,429 | 197.079,729 | 9,13 |
| TOTAL OIL TÜRKİYE A.Ş. | 10.036,064 | 111.789,013 | 344,324 | 13,925 | 122.183,327 | 5,66 |
| AYTEMİZ AKARYAKIT DAĞITIM A.Ş. | 5.871,487 | 83.096,886 | 250,840 | 0,000 | 89.219,212 | 4,13 |
| TP PETROL DAĞITIM A.Ş. | 4.376,550 | 75.017,980 | 2.453,340 | 0,000 | 81.847,870 | 3,79 |
| LUKOİL EURASIA PETROL A.Ş. | 3.607,433 | 48.027,374 | 489,110 | 45,736 | 52.169,653 | 2,42 |
| ALTINBAŞ PETROL VE TİCARET A.Ş. | 1.845,296 | 33.993,313 | 259,660 | 0,000 | 36.098,270 | 1,67 |
| KADOOĞLU PETROLCÜLÜK TAŞIMACILIK TİCARET SANAYİ İTHALAT VE İHRACAT A.Ş. | 1.671,158 | 32.159,114 | 773,500 | 0,000 | 34.603,771 | 1,60 |
| MİLAN PETROL SANAYİ VE TİCARET A.Ş. | 2.177,331 | 28.604,995 | 216,540 | 0,000 | 30.998,866 | 1,44 |
| TERMOPET AKARYAKIT NAKLİYAT VE TİCARET LTD. ŞTİ. | 1.176,000 | 25.195,000 | 1.914,000 | 0,000 | 28.285,000 | 1,31 |
| TURKUAZ PETROL ÜRÜNLERİ A.Ş. | 782,372 | 25.605,158 | 541,580 | 0,000 | 26.929,110 | 1,25 |
| BALPET PETROL ÜRÜNLERİ TAŞIMACILIK SANAYİ VE TİCARET A.Ş. | 914,837 | 23.695,707 | 177,240 | 9,522 | 24.797,306 | 1,15 |
| TECO PETROLCÜLÜK SANAYİ VE TİCARET A.Ş. | 1.137,844 | 20.370,293 | 1.587,600 | 0,000 | 23.095,737 | 1,07 |
| SİYAM PETROLCÜLÜK SANAYİ VE TİC. A.Ş. (S OIL) | 794,000 | 21.537,000 | 265,680 | 0,000 | 22.596,680 | 1,05 |
| LİG AKARYAKIT PETROL ÜRÜNLERİ DAĞITIM SANAYİ VE TİCARET A.Ş. | 21,921 | 14.150,152 | 2.076,570 | 0,000 | 16.248,643 | 0,75 |
| İPRA ENERJİ A.Ş. | 1.320,061 | 9.880,094 | 133,720 | 0,000 | 11.333,875 | 0,53 |
| PETLINE PETROL ÜRÜNLERİ TİCARET A.Ş. | 717,451 | 10.374,346 | 112,780 | 14,340 | 11.218,917 | 0,52 |
| KALELİ BEST OİL PETROLCÜLÜK TİCARET A.Ş. | 557,350 | 10.220,880 | 18,920 | 0,000 | 10.797,150 | 0,50 |
| MEMOİL AKARYAKIT DAĞITIM SANAYİ VE TİCARET A.Ş. | 295,141 | 10.110,220 | 69,360 | 0,000 | 10.474,721 | 0,49 |
| TEKOİL PETROL ÜRÜNLERİ MADENİ YAĞ TAŞIMACILIK PAZARLAMA SANAYİ VE TİCARET A.Ş. | 25,359 | 9.160,992 | 0,000 | 0,000 | 9.186,351 | 0,43 |
| PASİFİK PETROLCÜLÜK A.Ş. | 146,112 | 8.838,014 | 0,000 | 0,000 | 8.984,126 | 0,42 |
| ENERJİ PETROL ÜRÜNLERİ PAZARLAMA A.Ş. | 471,279 | 7.885,909 | 102,920 | 0,000 | 8.460,109 | 0,39 |
| HYPKO PETROLCÜLÜK A.Ş. | 233,293 | 7.670,687 | 0,000 | 0,000 | 7.903,980 | 0,37 |
| KENTOİL AKARYAKIT ÜRÜNLERİ SANAYİ VE TİCARET A.Ş. | 15,014 | 7.743,037 | 0,000 | 0,000 | 7.758,051 | 0,36 |
| ASMİR PETROLCÜLÜK A.Ş. | 47,078 | 7.192,413 | 214,290 | 0,000 | 7.453,781 | 0,35 |
| SOCAR TURKEY PETROL ENERJİ DAĞITIM SANAYİ VE TİCARET A.Ş. | 45,461 | 6.427,703 | 0,000 | 0,000 | 6.473,164 | 0,30 |
| DELTA AKARYAKIT TİCARET A.Ş. | 483,808 | 5.791,202 | 0,000 | 0,000 | 6.275,010 | 0,29 |
| HİPET PETROL ÜRÜNLERİ VE DEPOLAMA SANAYİ TİCARET A.Ş. | 33,333 | 6.136,795 | 0,000 | 0,000 | 6.170,128 | 0,29 |
| TURKISH OIL PETROLCÜLÜK A.Ş. | 25,747 | 5.992,531 | 0,000 | 0,000 | 6.018,278 | 0,28 |
| ENKO PETROLCÜLÜK NAKLİYE İNŞAAT TURİZM GIDA SANAYİ VE TİCARET A.Ş. | 37,384 | 4.318,517 | 1.399,425 | 0,000 | 5.755,326 | 0,27 |
| RMG PETROL ÜRÜNLERİ DAĞITIM SANAYİ A.Ş. | 127,491 | 3.784,897 | 1.604,090 | 0,000 | 5.516,478 | 0,26 |

| Lisans Sahibinin Unvanı | Benzin Türleri | Motorin Türleri | Fuel Oil Türleri | Gazyağı | Toplam | Pay (%) |
|--|----------------|-----------------|------------------|---------|-----------|---------|
| RPET PETROLCÜLÜK A.Ş. | 185,990 | 4.724,356 | 78,280 | 0,000 | 4.988,626 | 0,23 |
| VTM AKARYAKIT PETROL ÜRÜNLERİ DAĞITIM SANAYİ VE TİCARET A.Ş. | 363,826 | 4.389,349 | 24,860 | 0,000 | 4.778,035 | 0,22 |
| AS GOLDOİL AKARYAKIT DAĞITIM SANAYİ VE TİCARET A.Ş. | 28,978 | 3.812,310 | 758,580 | 0,000 | 4.599,869 | 0,21 |
| AKPET AKARYAKIT DAĞITIM A.Ş. | 241,128 | 4.323,459 | 0,000 | 9,610 | 4.574,197 | 0,21 |
| PARS PETROL MADENİ YAĞLAR İTHALAT İHRACAT PAZARLAMA SANAYİ VE TİCARET A.Ş. | 61,000 | 4.038,000 | 446,000 | 0,000 | 4.545,000 | 0,21 |
| AKSARAY AKARYAKIT DAĞITIM NAKLİYE ENERJİ GIDA İNŞAAT İTHALAT İHRACAT SANAYİ TİCARET A.Ş. | 0,000 | 3.885,321 | 598,800 | 0,000 | 4.484,121 | 0,21 |
| BİROİL PETROL ÜRÜNLERİ SANAYİ VE TİCARET A.Ş. | 0,000 | 4.317,658 | 0,000 | 0,000 | 4.317,658 | 0,20 |
| 7KITA PETROLCÜLÜK DAĞITIM VE PAZARLAMA A.Ş. | 104,186 | 4.169,062 | 0,000 | 0,000 | 4.273,248 | 0,20 |
| MFD AKARYAKIT NAKLİYAT TURİZM İNŞAAT TAŞIMACILIK SANAYİ VE TİCARET LTD. ŞTİ. | 162,498 | 4.025,995 | 0,000 | 0,000 | 4.188,493 | 0,19 |
| GAMA PET PETROL ÜRÜNLERİ DAĞITIM SANAYİ A.Ş. | 15,779 | 3.694,405 | 0,000 | 0,000 | 3.710,184 | 0,17 |
| GAZMER PETROL ÜRÜNLERİ PLASTİK VE KAÇUK SANAYİ VE TİCARET A.Ş. | 1.171,993 | 2.442,684 | 0,000 | 0,000 | 3.614,677 | 0,17 |
| LION PET LPG ÜRÜNLERİ DAĞITIM SANAYİ VE TİCARET A.Ş. | 21,289 | 3.103,253 | 0,000 | 0,000 | 3.124,542 | 0,14 |
| EUROİL ENERJİ DAĞITIM A.Ş. | 186,999 | 2.656,011 | 0,000 | 0,000 | 2.843,011 | 0,13 |
| CLASSOİL AKARYAKIT ÜRÜNLERİ SANAYİ VE TİCARET A.Ş. | 594,363 | 2.074,189 | 0,000 | 0,000 | 2.668,552 | 0,12 |
| SMART AKARYAKIT DAĞITIM A.Ş. | 3,742 | 2.316,685 | 0,000 | 0,000 | 2.320,427 | 0,11 |
| DAMLA OİL AKARYAKIT A.Ş. | 190,523 | 2.085,570 | 0,000 | 0,000 | 2.276,093 | 0,11 |
| PRİMERA ENERJİ DAĞITIM A.Ş. | 0,000 | 1.997,000 | 0,000 | 0,000 | 1.997,000 | 0,09 |
| E MAXPET YAPI İNŞAAT PETROL NAKLİYE HAFRİYAT TAAHHÜT SANAYİ VE TİCARET A.Ş. | 0,000 | 1.928,128 | 0,000 | 0,000 | 1.928,128 | 0,09 |
| ASYAOİL AKARYAKIT ÜRÜNLERİ SAN.VE TİC.A.Ş. | 3,743 | 1.783,065 | 0,000 | 0,000 | 1.786,808 | 0,08 |
| MAVİ GÖK-DENİZ AKARYAKIT DAĞITIM İTHALAT İHRACAT SANAYİ VE TİCARET LTD. ŞTİ. | 29,695 | 1.361,605 | 325,060 | 24,937 | 1.741,297 | 0,08 |
| İMAJPET AKARYAKIT TİCARET A.Ş. | 1,500 | 1.697,176 | 0,000 | 0,000 | 1.698,676 | 0,08 |
| EKODİZEL AKARYAKIT DAĞITIM SANAYİ TİCARET A.Ş. | 0,000 | 1.649,334 | 0,000 | 0,000 | 1.649,334 | 0,08 |
| ÇLB PETROLCÜLÜK A.Ş. | 29,706 | 1.577,494 | 0,000 | 0,000 | 1.607,200 | 0,07 |
| EMİR GROUP PETROLCÜLÜK A.Ş. | 98,318 | 1.322,402 | 0,000 | 0,000 | 1.420,720 | 0,07 |
| HEMA AKARYAKIT DAĞITIM ULUSLARARASI NAKLİYE İNŞAAT GIDA İTHALAT İHRACAT SANAYİ VE TİCARET A.Ş. | 49,541 | 1.091,689 | 0,000 | 0,000 | 1.141,230 | 0,05 |
| N-PET PETROL ÜRÜNLERİ PAZARLAMA NAKLİYE SANAYİ TİCARET VE DAĞITIM LTD. ŞTİ. | 73,131 | 944,119 | 0,000 | 0,000 | 1.017,250 | 0,05 |
| STARPET GARZAN AKARYAKIT DAĞITIM PAZARLAMA A.Ş. | 246,047 | 687,830 | 74,900 | 0,000 | 1.008,777 | 0,05 |
| EKSEN PETROLCÜLÜK DAĞITIM A.Ş. | 5,230 | 933,802 | 0,000 | 0,000 | 939,033 | 0,04 |
| SRF PETROLCÜLÜK A.Ş. | 7,636 | 745,748 | 0,000 | 0,000 | 753,384 | 0,03 |

| Lisans Sahibinin Unvanı | Benzin Türleri | Motorin Türleri | Fuel Oil Türleri | Gazyağı | Toplam | Pay (%) |
|---|--------------------|----------------------|-------------------|----------------|----------------------|------------|
| DOĞAL KAYNAKLAR AKARYAKIT DAĞITIM VE GAZ İŞLETMELERİ SANAYİ VE TİCARET A.Ş. | 36,277 | 687,010 | 0,000 | 0,000 | 723,287 | 0,03 |
| MAS PETROLCÜLÜK A.Ş. | 8,995 | 654,577 | 0,000 | 0,000 | 663,572 | 0,03 |
| BİRLEŞİK PETROL A.Ş. | 48,030 | 605,857 | 0,000 | 0,000 | 653,887 | 0,03 |
| CAN ASLAN PETROLCÜLÜK SANAYİ A.Ş. | 45,633 | 579,204 | 0,000 | 0,000 | 624,837 | 0,03 |
| TEKOİL AKARYAKIT DAĞITIM TAŞIMACILIK İNŞAAT SANAYİ VE TİCARET A.Ş. | 8,988 | 532,184 | 0,000 | 0,000 | 541,172 | 0,03 |
| KALEGAZ PETROL ÜRÜNLERİ TİCARET VE SANAYİ A.Ş. | 24,690 | 490,823 | 0,000 | 0,000 | 515,513 | 0,02 |
| ANA AKARYAKIT LPG LNG CNG DAĞITIM SANAYİ VE TİCARET A.Ş. | 48,744 | 462,035 | 0,000 | 0,000 | 510,779 | 0,02 |
| UZUN GRUBU SANAYİ VE TİCARET A.Ş. | 28,230 | 469,434 | 0,000 | 0,000 | 497,664 | 0,02 |
| GARAJOİL AKARYAKIT ÜRÜNLERİ SANAYİ VE TİCARET A.Ş. | 26,193 | 456,381 | 0,000 | 0,000 | 482,574 | 0,02 |
| KZMOİL AKARYAKIT DAĞITIM PAZARLAMA İÇ VE DIŞ TİCARET A.Ş. | 0,000 | 477,292 | 0,000 | 0,000 | 477,292 | 0,02 |
| SOFTOİL AKARYAKIT ÜRÜNLERİ SANAYİ VE TİCARET A.Ş. | 10,646 | 440,805 | 0,000 | 0,000 | 451,451 | 0,02 |
| ERGAZ AKARYAKIT LPG LNG CNG DAĞITIM SANAYİ VE TİCARET LTD. ŞTİ. | 19,309 | 410,547 | 0,000 | 0,000 | 429,856 | 0,02 |
| MİMAG PETROL AKARYAKIT DAĞITIM VE DEPOLAMA SANAYİ TİCARET A.Ş. | 0,000 | 358,526 | 0,000 | 0,000 | 358,526 | 0,02 |
| CANPET PETROL ÜRÜNLERİ SANAYİ VE TİCARET A.Ş. | 4,501 | 324,035 | 0,000 | 0,000 | 328,536 | 0,02 |
| PETSA PETROLCÜLÜK A.Ş. | 0,000 | 306,000 | 0,000 | 0,000 | 306,000 | 0,01 |
| ASTON PETROLLERİ A.Ş. | 5,904 | 235,007 | 0,000 | 0,000 | 240,911 | 0,01 |
| MİR PETROLCÜLÜK A.Ş. | 1,506 | 177,336 | 0,000 | 0,000 | 178,842 | 0,01 |
| MOLAVER AKARYAKIT DAĞITIM TAŞIMACILIK İNŞAAT İTHALAT İHRACAT SANAYİ VE TİCARET A.Ş. | 8,537 | 74,034 | 0,000 | 0,000 | 82,571 | 0,00 |
| YÜKSEL PETROLCÜLÜK A.Ş. | 11,315 | 67,698 | 0,000 | 0,000 | 79,013 | 0,00 |
| AHD GROUP PETROLCÜLÜK A.Ş. | 0,000 | 55,002 | 0,000 | 0,000 | 55,002 | 0,00 |
| SANOİL PETROL ÜRÜNLERİ SANAYİ VE TİCARET A.Ş. | 9,707 | 42,727 | 0,000 | 0,000 | 52,434 | 0,00 |
| EUROGAZ GAZ DAĞITIM A.Ş. | 2,993 | 43,744 | 0,000 | 0,000 | 46,737 | 0,00 |
| NAFTA AKARYAKIT ÜRÜNLERİ SANAYİ VE TİCARET A.Ş. | 0,000 | 38,912 | 0,000 | 0,000 | 38,912 | 0,00 |
| MMK PETROL VE PETROL ÜRÜNLERİ TURİZM NAKLİYE TİCARET LTD. ŞTİ. | 0,000 | 0,000 | 24,980 | 0,000 | 24,980 | 0,00 |
| POİL PETROL ÜRÜNLERİ DAĞITIM İŞLETMELERİ A.Ş. | 0,000 | 16,872 | 0,000 | 0,000 | 16,872 | 0,00 |
| Toplam | 181.747,746 | 1.934.707,066 | 41.562,809 | 313,610 | 2.158.331,231 | 100 |



Şekil 3.1. Aralık 2017 Döneminde Akaryakıt Satış Miktarlarının Dağıtıcılara Göre Dağılımı

Tablo 3.6. Aralık 2017 Döneminde Taşıt Tanıma Sistemi (TTS) İle Yapılan Akaryakıt Satış Miktarları*

| Lisans Sahibinin Unvanı | Ürün Türü | ÖTV'li Satış Miktarı (ton) | ÖTV'siz Satış Miktarı (ton) | Toplam |
|---|---------------------------|----------------------------|-----------------------------|------------|
| SHELL & TURCAS PETROL ANONİM ŞİRKETİ | Kurşunsuz Benzin 95 Oktan | 3.517,850 | 2,897 | 3.520,748 |
| | Motorin | 71.904,298 | 3,937 | 71.908,235 |
| | Firma Toplamı | 75.422,148 | 6,835 | 75.428,983 |
| PETROL OFİSİ ANONİM ŞİRKETİ | Kurşunsuz Benzin 95 Oktan | 2.440,300 | 226,737 | 2.667,037 |
| | Motorin | 59.986,335 | 321,220 | 60.307,555 |
| | Firma Toplamı | 62.426,635 | 547,957 | 62.974,591 |
| OPET PETROLCÜLÜK ANONİM ŞİRKETİ | Kurşunsuz Benzin 95 Oktan | 2.617,646 | 8,731 | 2.626,377 |
| | Motorin | 45.187,310 | 11,362 | 45.198,672 |
| | Firma Toplamı | 47.804,956 | 20,093 | 47.825,049 |
| BP PETROLLERİ ANONİM ŞİRKETİ | Kurşunsuz Benzin 95 Oktan | 1.952,658 | 0,087 | 1.952,745 |
| | Motorin | 36.736,966 | 0,833 | 36.737,799 |
| | Firma Toplamı | 38.689,624 | 0,920 | 38.690,544 |
| TOTAL OIL TÜRKİYE ANONİM ŞİRKETİ | Kurşunsuz Benzin 95 Oktan | 231,574 | 0,000 | 231,574 |
| | Motorin | 10.897,557 | 0,000 | 10.897,557 |
| | Firma Toplamı | 11.129,131 | 0,000 | 11.129,131 |
| AYTEMİZ AKARYAKIT DAĞITIM ANONİM ŞİRKETİ | Kurşunsuz Benzin 95 Oktan | 81,882 | 0,000 | 81,882 |
| | Motorin | 3.783,281 | 0,000 | 3.783,281 |
| | Firma Toplamı | 3.865,163 | 0,000 | 3.865,163 |
| LUKOİL EURASIA PETROL ANONİM ŞİRKETİ | Kurşunsuz Benzin 95 Oktan | 37,657 | 0,000 | 37,657 |
| | Motorin | 2.260,953 | 0,000 | 2.260,953 |
| | Firma Toplamı | 2.298,609 | 0,000 | 2.298,609 |
| ALTINBAŞ PETROL VE TİCARET ANONİM ŞİRKETİ | Kurşunsuz Benzin 95 Oktan | 12,660 | 0,000 | 12,660 |
| | Motorin | 881,350 | 0,000 | 881,350 |
| | Firma Toplamı | 894,010 | 0,000 | 894,010 |
| TP PETROL DAĞITIM ANONİM ŞİRKETİ | Kurşunsuz Benzin 95 Oktan | 20,096 | 2,281 | 22,377 |
| | Motorin | 452,123 | 120,986 | 573,109 |
| | Firma Toplamı | 472,220 | 123,266 | 595,486 |
| SOCAR TURKEY PETROL ENERJİ DAĞITIM SANAYİ VE TİCARET ANONİM ŞİRKETİ | Kurşunsuz Benzin 95 Oktan | 0,087 | 0,000 | 0,087 |
| | Motorin | 170,683 | 0,000 | 170,683 |
| | Firma Toplamı | 170,770 | 0,000 | 170,770 |
| İPRA ENERJİ ANONİM ŞİRKETİ | Kurşunsuz Benzin 95 Oktan | 19,174 | 0,000 | 19,174 |
| | Motorin | 115,373 | 0,000 | 115,373 |
| | Firma Toplamı | 134,547 | 0,000 | 134,547 |

| Lisans Sahibinin Unvanı | Ürün Türü | ÖTV'li Satış Miktarı (ton) | ÖTV'siz Satış Miktarı (ton) | Toplam |
|---|---------------------------|----------------------------|-----------------------------|-------------|
| MİLAN PETROL SANAYİ VE TİCARET ANONİM ŞİRKETİ | Kurşunsuz Benzin 95 Oktan | 7,975 | 0,000 | 7,975 |
| | Motorin | 104,803 | 0,000 | 104,803 |
| | Firma Toplamı | 112,778 | 0,000 | 112,778 |
| AKPET AKARYAKIT DAĞITIM ANONİM ŞİRKETİ | Kurşunsuz Benzin 95 Oktan | 0,987 | 0,000 | 0,987 |
| | Motorin | 38,733 | 0,000 | 38,733 |
| | Firma Toplamı | 39,720 | 0,000 | 39,720 |
| KADOOĞLU PETROLCÜLÜK TAŞIMACILIK TİCARET SANAYİ İTHALAT VE İHRACAT ANONİM ŞİRKETİ | Kurşunsuz Benzin 95 Oktan | 0,395 | 0,000 | 0,395 |
| | Motorin | 35,072 | 0,000 | 35,072 |
| | Firma Toplamı | 35,467 | 0,000 | 35,467 |
| TERMOPET AKARYAKIT NAKLİYAT VE TİCARET LİMİTED ŞİRKETİ | Motorin | 4,000 | 0,000 | 4,000 |
| | Firma Toplamı | 4,000 | 0,000 | 4,000 |
| Genel Toplam | | 243.499,778 | 699,070 | 244.198,848 |

*Bu tablodaki veriler, dağıtıcı lisansı sahiplerinin elektronik sistemler kullanarak son kullanıcıya yapmış olduğu satış miktarları olup yukarıda gösterilen yurtiçi satış miktarlarına dâhil edilmiştir.

Tablo 3.7. Aralık 2017 Döneminde Bayi Satışı Toplam Pazar Payı %'i Geçen Dağıtıcılar (Benzin Türleri-litre)*

| Lisans Sahibinin Unvanı | İstasyon Pompa Satış | Köy Pompası Satış | Dış Satış | Toplam Satış | Pay (%) |
|---|----------------------|-------------------|------------------|--------------------|------------|
| SHELL & TURCAS PETROL ANONİM ŞİRKETİ | 59.920.368 | 0 | 259.708 | 60.180.076 | 24,98 |
| OPET PETROLCÜLÜK ANONİM ŞİRKETİ | 56.743.258 | 0 | 152.984 | 56.896.242 | 23,61 |
| PETROL OFİSİ ANONİM ŞİRKETİ | 37.716.197 | 0 | 284.404 | 38.000.601 | 15,77 |
| BP PETROLLERİ ANONİM ŞİRKETİ | 28.965.360 | 0 | 165.356 | 29.130.716 | 12,09 |
| TOTAL OIL TÜRKİYE ANONİM ŞİRKETİ | 13.441.599 | 0 | 24.656 | 13.466.255 | 5,59 |
| AYTEMİZ AKARYAKIT DAĞITIM ANONİM ŞİRKETİ | 7.821.610 | 376 | 29.615 | 7.851.601 | 3,26 |
| TP PETROL DAĞITIM ANONİM ŞİRKETİ | 5.921.114 | 0 | 20.029 | 5.941.143 | 2,47 |
| LUKOİL EURASIA PETROL ANONİM ŞİRKETİ | 4.921.791 | 1.845 | 30.520 | 4.954.156 | 2,06 |
| MİLAN PETROL SANAYİ VE TİCARET ANONİM ŞİRKETİ | 2.888.081 | 0 | 7.500 | 2.895.581 | 1,20 |
| ALTINBAŞ PETROL VE TİCARET ANONİM ŞİRKETİ | 2.418.482 | 2.304 | 6.432 | 2.427.218 | 1,01 |
| DİĞERLERİ | 19.046.808 | 10.404 | 146.050 | 19.203.261 | 7,97 |
| Toplam | 239.804.666 | 14.929 | 1.127.254 | 240.946.849 | 100 |

*Bu tabloda yer alan veriler dağıtım şirketlerinin bayi otomasyon sistemlerinden web servis aracılığıyla Kurumumuz veri tabanına gönderildiğinden anlık/günlük veri akışında aksaklıklar yaşanabilmekte olup nihai veriler yıllık sektör raporundaki tablolarda yayımlanmaktadır.

Tablo 3.8. Aralık 2017 Döneminde Bayi Satışı Toplam Pazar Payı %1'i Geçen Dağıtıcılar (Motorin Türleri-litre)*

| Lisans Sahibinin Unvanı | İstasyon Pompa Satış | Köy Pompası Satış | Tarımsal Satış Amaçlı Tanker Satış | Dış Satış | Toplam Satış | Pay (%) |
|---|----------------------|-------------------|------------------------------------|--------------------|----------------------|------------|
| PETROL OFİSİ ANONİM ŞİRKETİ | 273.790.080 | 7.437.431 | 4.343.434 | 188.671.820 | 474.242.765 | 21,37 |
| OPET PETROLÇÜLÜK ANONİM ŞİRKETİ | 250.171.833 | 141.285 | 2.443.051 | 117.502.773 | 370.258.943 | 16,68 |
| SHELL & TURCAS PETROL ANONİM ŞİRKETİ | 275.262.128 | 9.838 | 2.616.458 | 56.417.834 | 334.306.258 | 15,06 |
| BP PETROLLERİ ANONİM ŞİRKETİ | 132.138.985 | 9.946 | 513.366 | 72.588.096 | 205.250.393 | 9,25 |
| TOTAL OIL TÜRKİYE ANONİM ŞİRKETİ | 73.762.196 | 22.315 | 395.634 | 56.533.167 | 130.713.312 | 5,89 |
| AYTEMİZ AKARYAKIT DAĞITIM ANONİM ŞİRKETİ | 69.038.326 | 13.472 | 858.823 | 24.764.315 | 94.674.936 | 4,27 |
| TP PETROL DAĞITIM ANONİM ŞİRKETİ | 51.060.964 | 3.860 | 851.286 | 21.819.560 | 73.735.670 | 3,32 |
| LUKOİL EURASIA PETROL ANONİM ŞİRKETİ | 41.367.859 | 63.015 | 801.988 | 15.982.599 | 58.215.462 | 2,62 |
| ALTINBAŞ PETROL VE TİCARET ANONİM ŞİRKETİ | 29.251.421 | 16.183 | 95.506 | 10.637.407 | 40.000.516 | 1,80 |
| KADOOĞLU PETROLÇÜLÜK TAŞIMACILIK TİCARET SANAYİ İTHALAT VE İHRACAT ANONİM ŞİRKETİ | 22.132.429 | 32.363 | 828.202 | 14.729.550 | 37.722.544 | 1,70 |
| MİLAN PETROL SANAYİ VE TİCARET ANONİM ŞİRKETİ | 27.905.274 | 70.935 | 134.830 | 6.390.442 | 34.501.481 | 1,55 |
| TURKUAZ PETROL ÜRÜNLERİ ANONİM ŞİRKETİ | 14.536.270 | 81.788 | 536.094 | 16.069.802 | 31.223.955 | 1,41 |
| TERMOPET AKARYAKIT NAKLİYAT VE TİCARET LİMİTED ŞİRKETİ | 20.158.156 | 88.869 | 235.443 | 9.836.449 | 30.318.918 | 1,37 |
| BALPET PETROL ÜRÜNLERİ TAŞIMACILIK SANAYİ VE TİCARET ANONİM ŞİRKETİ | 20.229.054 | 11.365 | 2.249 | 5.447.420 | 25.690.087 | 1,16 |
| SİYAM PETROLÇÜLÜK SANAYİ VE TİC. A.Ş.(S OIL) | 13.921.178 | 3.993 | 19.115 | 11.180.618 | 25.124.903 | 1,13 |
| TECO PETROLÇÜLÜK SANAYİ VE TİCARET ANONİM ŞİRKETİ | 14.502.524 | 134.268 | 543.022 | 9.110.192 | 24.290.006 | 1,09 |
| DİĞERLERİ | 130.146.376 | 55.123 | 941.743 | 97.988.596 | 229.131.837 | 10,32 |
| Toplam | 1.459.375.054 | 8.196.050 | 16.160.242 | 735.670.640 | 2.219.401.986 | 100 |

* Bu tabloda yer alan veriler dağıtım şirketlerinin bayi otomasyon sistemlerinden web servis aracılığıyla Kurumumuz veri tabanına gönderildiğinden anlık/günlük veri akışında aksaklıklar yaşanabilmekte olup nihai veriler yıllık sektör raporundaki tablolarda yayımlanmaktadır.



TOPTAN TİCARET

4. BÖLÜM

Tablo 4.1. Aralık 2017 Dönemi Dağıtıcı ve İhrakiye Teslimi Lisansı Sahipleri Arası Toptan Satış Miktarları* (ton)

| Lisans Sahibinin Unvanı | Ürün Türü | İhraç Kayıtlı | Serbest Dolaşımında | Transit Rejime Tabi | Toplam | Ürün Türü Toplamındaki Pay (%) |
|---|-----------------------|-------------------|---------------------|---------------------|--------------------|--------------------------------|
| PETROL OFİSİ ANONİM ŞİRKETİ | Benzin Türleri | 0,000 | 11.053,035 | 0,000 | 11.053,035 | 18,236 |
| | Motorin Türleri | 0,000 | 117.234,061 | 15.806,033 | 133.040,094 | 15,842 |
| | Havacılık Yakıtları | 0,000 | 3.295,834 | 0,000 | 3.295,834 | 8,447 |
| | Denizcilik Yakıtları | 0,000 | 0,000 | 25,000 | 25,000 | 0,157 |
| | Diğer Ürünler | 0,000 | 0,000 | 0,720 | 0,720 | 100,000 |
| | Şirket Toplamı | 0,000 | 131.582,930 | 15.831,753 | 147.414,683 | 15,361 |
| OPET PETROLCÜLÜK ANONİM ŞİRKETİ | Benzin Türleri | 0,000 | 16.804,702 | 0,000 | 16.804,702 | 27,725 |
| | Motorin Türleri | 0,000 | 66.584,996 | 45.000,000 | 111.584,996 | 13,287 |
| | Şirket Toplamı | 0,000 | 83.389,698 | 45.000,000 | 128.389,698 | 13,379 |
| BP PETROLLERİ ANONİM ŞİRKETİ | Benzin Türleri | 0,000 | 10.675,434 | 0,000 | 10.675,434 | 17,613 |
| | Motorin Türleri | 0,000 | 75.375,756 | 0,000 | 75.375,756 | 8,975 |
| | Havacılık Yakıtları | 0,000 | 606,853 | 0,000 | 606,853 | 1,555 |
| | Şirket Toplamı | 0,000 | 86.658,043 | 0,000 | 86.658,043 | 9,030 |
| EKODİZEL AKARYAKIT DAĞITIM SANAYİ TİCARET ANONİM ŞİRKETİ | Benzin Türleri | 0,000 | 30,815 | 0,000 | 30,815 | 0,051 |
| | Motorin Türleri | 0,000 | 63.623,344 | 0,000 | 63.623,344 | 7,576 |
| | Fuel Oil Türleri | 0,000 | 2.094,570 | 0,000 | 2.094,570 | 48,539 |
| | Şirket Toplamı | 0,000 | 65.748,729 | 0,000 | 65.748,729 | 6,851 |
| SHELL & TURCAS PETROL ANONİM ŞİRKETİ | Benzin Türleri | 0,000 | 10.093,294 | 0,000 | 10.093,294 | 16,652 |
| | Motorin Türleri | 0,000 | 49.109,343 | 0,000 | 49.109,343 | 5,848 |
| | Şirket Toplamı | 0,000 | 59.202,638 | 0,000 | 59.202,638 | 6,169 |
| SOCAR TURKEY PETROL ENERJİ DAĞITIM SANAYİ VE TİCARET ANONİM ŞİRKETİ | Motorin Türleri | 0,000 | 4.000,000 | 0,000 | 4.000,000 | 0,476 |
| | Havacılık Yakıtları | 0,000 | 10.012,392 | 21.965,722 | 31.978,114 | 81,961 |
| | Denizcilik Yakıtları | 14.413,058 | 0,000 | 75,000 | 14.488,058 | 91,045 |
| | Şirket Toplamı | 14.413,058 | 14.012,392 | 22.040,722 | 50.466,172 | 5,259 |
| LUKOİL EURASIA PETROL ANONİM ŞİRKETİ | Benzin Türleri | 0,000 | 2.497,613 | 0,000 | 2.497,613 | 4,121 |
| | Motorin Türleri | 0,000 | 44.171,931 | 3.497,247 | 47.669,178 | 5,676 |
| | Fuel Oil Türleri | 0,000 | 85,950 | 0,000 | 85,950 | 1,992 |
| | Şirket Toplamı | 0,000 | 46.755,493 | 3.497,247 | 50.252,740 | 5,236 |
| MİR PETROLCÜLÜK ANONİM ŞİRKETİ | Motorin Türleri | 0,000 | 47.804,892 | 0,000 | 47.804,892 | 5,692 |
| | Şirket Toplamı | 0,000 | 47.804,892 | 0,000 | 47.804,892 | 4,981 |
| POİL PETROL ÜRÜNLERİ DAĞITIM İŞLETMELERİ ANONİM ŞİRKETİ | Benzin Türleri | 0,000 | 18,180 | 0,000 | 18,180 | 0,030 |
| | Motorin Türleri | 0,000 | 42.814,608 | 0,000 | 42.814,608 | 5,098 |
| | Fuel Oil Türleri | 0,000 | 690,300 | 0,000 | 690,300 | 15,997 |
| | Şirket Toplamı | 0,000 | 43.523,088 | 0,000 | 43.523,088 | 4,535 |

| Lisans Sahibinin Unvanı | Ürün Türü | İhraç Kayıtlı | Serbest Dolaşımda | Transit Rejime Tabi | Toplam | Ürün Türü Toplamındaki Pay (%) |
|--|-----------------------|---------------|-------------------|---------------------|-------------------|--------------------------------|
| HYPCO PETROLCÜLÜK ANONİM ŞİRKETİ | Benzin Türleri | 0,000 | 3.324,990 | 0,000 | 3.324,990 | 5,486 |
| | Motorin Türleri | 0,000 | 37.839,020 | 0,000 | 37.839,020 | 4,506 |
| | Şirket Toplamı | 0,000 | 41.164,010 | 0,000 | 41.164,010 | 4,289 |
| İMAJPET AKARYAKIT TİCARET ANONİM ŞİRKETİ | Benzin Türleri | 0,000 | 4,573 | 0,000 | 4,573 | 0,008 |
| | Motorin Türleri | 0,000 | 22.921,254 | 0,000 | 22.921,254 | 2,729 |
| | Fuel Oil Türleri | 0,000 | 63,600 | 0,000 | 63,600 | 1,474 |
| | Şirket Toplamı | 0,000 | 22.989,427 | 0,000 | 22.989,427 | 2,396 |
| KAS PETROL ÜRÜNLERİ VE KİMYEVİ MADDELER SANAYİ TİCARET ANONİM ŞİRKETİ | Motorin Türleri | 0,000 | 19.636,035 | 0,000 | 19.636,035 | 2,338 |
| | Fuel Oil Türleri | 0,000 | 214,290 | 0,000 | 214,290 | 4,966 |
| | Şirket Toplamı | 0,000 | 19.850,325 | 0,000 | 19.850,325 | 2,068 |
| TOTAL OIL TÜRKİYE ANONİM ŞİRKETİ | Benzin Türleri | 0,000 | 3.089,724 | 0,000 | 3.089,724 | 5,098 |
| | Motorin Türleri | 0,000 | 16.639,184 | 0,000 | 16.639,184 | 1,981 |
| | Şirket Toplamı | 0,000 | 19.728,907 | 0,000 | 19.728,907 | 2,056 |
| LION PET LPG ÜRÜNLERİ DAĞITIM SANAYİ VE TİCARET ANONİM ŞİRKETİ | Benzin Türleri | 0,000 | 5,831 | 0,000 | 5,831 | 0,010 |
| | Motorin Türleri | 0,000 | 14.981,804 | 0,000 | 14.981,804 | 1,784 |
| | Şirket Toplamı | 0,000 | 14.987,635 | 0,000 | 14.987,635 | 1,562 |
| BALPET PETROL ÜRÜNLERİ TAŞIMACILIK SANAYİ VE TİCARET ANONİM ŞİRKETİ | Benzin Türleri | 0,000 | 27,122 | 0,000 | 27,122 | 0,045 |
| | Motorin Türleri | 0,000 | 191,292 | 13.735,311 | 13.926,602 | 1,658 |
| | Şirket Toplamı | 0,000 | 218,414 | 13.735,311 | 13.953,724 | 1,454 |
| TURKUVAZ PETROL ÜRÜNLERİ ANONİM ŞİRKETİ | Benzin Türleri | 0,000 | 284,210 | 0,000 | 284,210 | 0,469 |
| | Motorin Türleri | 0,000 | 13.252,113 | 0,000 | 13.252,113 | 1,578 |
| | Fuel Oil Türleri | 0,000 | 125,200 | 0,000 | 125,200 | 2,901 |
| | Şirket Toplamı | 0,000 | 13.661,523 | 0,000 | 13.661,523 | 1,424 |
| ASMİR PETROLCÜLÜK ANONİM ŞİRKETİ | Motorin Türleri | 0,000 | 12.443,620 | 0,000 | 12.443,620 | 1,482 |
| | Şirket Toplamı | 0,000 | 12.443,620 | 0,000 | 12.443,620 | 1,297 |
| AKPET AKARYAKIT DAĞITIM ANONİM ŞİRKETİ | Benzin Türleri | 0,000 | 956,946 | 0,000 | 956,946 | 1,579 |
| | Motorin Türleri | 0,000 | 9.687,431 | 406,505 | 10.093,936 | 1,202 |
| | Fuel Oil Türleri | 0,000 | 200,000 | 0,000 | 200,000 | 4,635 |
| | Şirket Toplamı | 0,000 | 10.844,377 | 406,505 | 11.250,882 | 1,172 |
| TURKISH OIL PETROLCÜLÜK ANONİM ŞİRKETİ | Motorin Türleri | 0,000 | 0,000 | 10.200,000 | 10.200,000 | 1,215 |
| | Şirket Toplamı | 0,000 | 0,000 | 10.200,000 | 10.200,000 | 1,063 |
| TEKOİL PETROL ÜRÜNLERİ MADENİ YAĞ TAŞIMACILIK PAZARLAMA SANAYİ VE TİCARET ANONİM ŞİRKETİ | Benzin Türleri | 0,000 | 7,000 | 0,000 | 7,000 | 0,012 |
| | Motorin Türleri | 0,000 | 9.494,477 | 0,000 | 9.494,477 | 1,131 |
| | Fuel Oil Türleri | 0,000 | 626,700 | 0,000 | 626,700 | 14,523 |
| | Şirket Toplamı | 0,000 | 10.128,177 | 0,000 | 10.128,177 | 1,055 |
| SİYAM PETROLCÜLÜK SANAYİ VE TİC. A.Ş.(S OIL) | Motorin Türleri | 0,000 | 0,000 | 9.100,000 | 9.100,000 | 1,084 |
| | Şirket Toplamı | 0,000 | 0,000 | 9.100,000 | 9.100,000 | 0,948 |

| Lisans Sahibinin Unvanı | Ürün Türü | İhraç Kayıtlı | Serbest Dolaşımda | Transit Rejime Tabi | Toplam | Ürün Türü Toplamındaki Pay (%) |
|---|-----------------------|---------------|-------------------|---------------------|------------------|--------------------------------|
| TP PETROL DAĞITIM ANONİM ŞİRKETİ | Benzin Türleri | 0,000 | 532,274 | 0,000 | 532,274 | 0,878 |
| | Motorin Türleri | 0,000 | 8.028,636 | 0,000 | 8.028,636 | 0,956 |
| | Şirket Toplamı | 0,000 | 8.560,910 | 0,000 | 8.560,910 | 0,892 |
| PETSA PETROLCÜLÜK ANONİM ŞİRKETİ | Motorin Türleri | 0,000 | 8.008,320 | 0,000 | 8.008,320 | 0,954 |
| | Şirket Toplamı | 0,000 | 8.008,320 | 0,000 | 8.008,320 | 0,834 |
| GAMA PET PETROL ÜRÜNLERİ DAĞITIM SANAYİ A.Ş. | Benzin Türleri | 0,000 | 5,230 | 0,000 | 5,230 | 0,009 |
| | Motorin Türleri | 0,000 | 6.837,701 | 0,000 | 6.837,701 | 0,814 |
| | Fuel Oil Türleri | 0,000 | 214,580 | 0,000 | 214,580 | 4,973 |
| | Şirket Toplamı | 0,000 | 7.057,511 | 0,000 | 7.057,511 | 0,735 |
| PRİMERA ENERJİ DAĞITIM ANONİM ŞİRKETİ | Motorin Türleri | 0,000 | 6.010,035 | 0,000 | 6.010,035 | 0,716 |
| | Şirket Toplamı | 0,000 | 6.010,035 | 0,000 | 6.010,035 | 0,626 |
| PLUSPET PETROL ANONİM ŞİRKETİ | Motorin Türleri | 0,000 | 5.922,200 | 0,000 | 5.922,200 | 0,705 |
| | Şirket Toplamı | 0,000 | 5.922,200 | 0,000 | 5.922,200 | 0,617 |
| TECO PETROLCÜLÜK SANAYİ VE TİCARET ANONİM ŞİRKETİ | Benzin Türleri | 0,000 | 110,516 | 0,000 | 110,516 | 0,182 |
| | Motorin Türleri | 0,000 | 4.943,678 | 0,000 | 4.943,678 | 0,589 |
| | Şirket Toplamı | 0,000 | 5.054,194 | 0,000 | 5.054,194 | 0,527 |
| MİMAG PETROL AKARYAKIT DAĞITIM VE DEPOLAMA SANAYİ TİCARET ANONİM ŞİRKETİ | Motorin Türleri | 0,000 | 4.957,780 | 0,000 | 4.957,780 | 0,590 |
| | Şirket Toplamı | 0,000 | 4.957,780 | 0,000 | 4.957,780 | 0,517 |
| AYTEMİZ AKARYAKIT DAĞITIM ANONİM ŞİRKETİ | Benzin Türleri | 0,000 | 360,254 | 0,000 | 360,254 | 0,594 |
| | Motorin Türleri | 0,000 | 4.238,412 | 0,000 | 4.238,412 | 0,505 |
| | Şirket Toplamı | 0,000 | 4.598,666 | 0,000 | 4.598,666 | 0,479 |
| LİG AKARYAKIT PETROL ÜRÜNLERİ DAĞITIM SANAYİ VE TİCARET ANONİM ŞİRKETİ | Motorin Türleri | 0,000 | 4.156,895 | 0,000 | 4.156,895 | 0,495 |
| | Şirket Toplamı | 0,000 | 4.156,895 | 0,000 | 4.156,895 | 0,433 |
| CANPET PETROL ÜRÜNLERİ SANAYİ VE TİCARET ANONİM ŞİRKETİ | Benzin Türleri | 0,000 | 188,368 | 0,000 | 188,368 | 0,311 |
| | Motorin Türleri | 0,000 | 3.052,524 | 0,000 | 3.052,524 | 0,363 |
| | Şirket Toplamı | 0,000 | 3.240,892 | 0,000 | 3.240,892 | 0,338 |
| DP ENERGY GROUP PETROLCÜLÜK ANONİM ŞİRKETİ | Motorin Türleri | 0,000 | 3.062,565 | 0,000 | 3.062,565 | 0,365 |
| | Şirket Toplamı | 0,000 | 3.062,565 | 0,000 | 3.062,565 | 0,319 |
| SOFTOİL AKARYAKIT ÜRÜNLERİ SANAYİ VE TİCARET ANONİM ŞİRKETİ | Motorin Türleri | 0,000 | 2.761,658 | 0,000 | 2.761,658 | 0,329 |
| | Şirket Toplamı | 0,000 | 2.761,658 | 0,000 | 2.761,658 | 0,288 |
| KADOOĞLU PETROLCÜLÜK TAŞIMACILIK TİCARET SANAYİ İTHALAT VE İHRACAT ANONİM ŞİRKETİ | Motorin Türleri | 0,000 | 0,000 | 2.106,000 | 2.106,000 | 0,251 |
| | Şirket Toplamı | 0,000 | 0,000 | 2.106,000 | 2.106,000 | 0,219 |
| İMEN PETROLCÜLÜK DIŞ TİCARET ANONİM ŞİRKETİ | Motorin Türleri | 0,000 | 1.938,561 | 0,000 | 1.938,561 | 0,231 |
| | Şirket Toplamı | 0,000 | 1.938,561 | 0,000 | 1.938,561 | 0,202 |

| Lisans Sahibinin Unvanı | Ürün Türü | İhraç Kayıtlı | Serbest Dolaşımda | Transit Rejime Tabi | Toplam | Ürün Türü Toplamındaki Pay (%) |
|---|-----------------------|---------------|-------------------|---------------------|------------------|--------------------------------|
| AHD GROUP PETROLCÜLÜK ANONİM ŞİRKETİ | Motorin Türleri | 0,000 | 1.589,527 | 0,000 | 1.589,527 | 0,189 |
| | Şirket Toplamı | 0,000 | 1.589,527 | 0,000 | 1.589,527 | 0,166 |
| THY OPET HAVACILIK YAKITLARI ANONİM ŞİRKETİ | Havacılık Yakıtları | 0,000 | 1.524,382 | 0,000 | 1.524,382 | 3,907 |
| | Şirket Toplamı | 0,000 | 1.524,382 | 0,000 | 1.524,382 | 0,159 |
| AKPET GAZ ANONİM ŞİRKETİ | Havacılık Yakıtları | 0,000 | 1.500,000 | 0,000 | 1.500,000 | 3,845 |
| | Şirket Toplamı | 0,000 | 1.500,000 | 0,000 | 1.500,000 | 0,156 |
| ARKAS PETROL ÜRÜNLERİ VE TİCARET ANONİM ŞİRKETİ | Denizcilik Yakıtları | 0,000 | 0,000 | 1.400,000 | 1.400,000 | 8,798 |
| | Şirket Toplamı | 0,000 | 0,000 | 1.400,000 | 1.400,000 | 0,146 |
| KENTOİL AKARYAKIT ÜRÜNLERİ SANAYİ VE TİCARET ANONİM ŞİRKETİ | Motorin Türleri | 0,000 | 1.262,783 | 0,000 | 1.262,783 | 0,150 |
| | Şirket Toplamı | 0,000 | 1.262,783 | 0,000 | 1.262,783 | 0,132 |
| CAN ASLAN PETROLCÜLÜK SANAYİ ANONİM ŞİRKETİ | Benzin Türleri | 0,000 | 188,368 | 0,000 | 188,368 | 0,311 |
| | Motorin Türleri | 0,000 | 1.048,515 | 0,000 | 1.048,515 | 0,125 |
| | Şirket Toplamı | 0,000 | 1.236,883 | 0,000 | 1.236,883 | 0,129 |
| N-PET PETROL ÜRÜNLERİ PAZARLAMA NAKLİYE SANAYİ TİCARET VE DAĞITIM LİMİTED ŞİRKETİ | Motorin Türleri | 0,000 | 809,057 | 0,000 | 809,057 | 0,096 |
| | Şirket Toplamı | 0,000 | 809,057 | 0,000 | 809,057 | 0,084 |
| ALTINBAŞ PETROL VE TİCARET ANONİM ŞİRKETİ | Benzin Türleri | 0,000 | 307,064 | 0,000 | 307,064 | 0,507 |
| | Motorin Türleri | 0,000 | 493,330 | 0,000 | 493,330 | 0,059 |
| | Şirket Toplamı | 0,000 | 800,394 | 0,000 | 800,394 | 0,083 |
| EKSEN PETROLCÜLÜK DAĞITIM ANONİM ŞİRKETİ | Benzin Türleri | 0,000 | 6,389 | 0,000 | 6,389 | 0,011 |
| | Motorin Türleri | 0,000 | 648,402 | 0,000 | 648,402 | 0,077 |
| | Şirket Toplamı | 0,000 | 654,791 | 0,000 | 654,791 | 0,068 |
| AS GOLDOİL AKARYAKIT DAĞITIM SANAYİ VE TİCARET ANONİM ŞİRKETİ | Motorin Türleri | 0,000 | 637,913 | 0,000 | 637,913 | 0,076 |
| | Şirket Toplamı | 0,000 | 637,913 | 0,000 | 637,913 | 0,066 |
| ENERJİ PETROL ÜRÜNLERİ PAZARLAMA ANONİM ŞİRKETİ | Benzin Türleri | 0,000 | 13,407 | 0,000 | 13,407 | 0,022 |
| | Motorin Türleri | 0,000 | 589,007 | 0,000 | 589,007 | 0,070 |
| | Şirket Toplamı | 0,000 | 602,414 | 0,000 | 602,414 | 0,063 |
| E MAXPET YAPI İNŞAAT PETROL NAKLİYE HAFRİYAT TAAHHÜT SANAYİ VE TİCARET ANONİM ŞİRKETİ | Motorin Türleri | 0,000 | 465,122 | 0,000 | 465,122 | 0,055 |
| | Şirket Toplamı | 0,000 | 465,122 | 0,000 | 465,122 | 0,048 |
| PASİFİK PETROLCÜLÜK ANONİM ŞİRKETİ | Motorin Türleri | 0,000 | 421,841 | 0,000 | 421,841 | 0,050 |
| | Şirket Toplamı | 0,000 | 421,841 | 0,000 | 421,841 | 0,044 |
| SRF PETROLCÜLÜK ANONİM ŞİRKETİ | Motorin Türleri | 0,000 | 219,912 | 0,000 | 219,912 | 0,026 |
| | Şirket Toplamı | 0,000 | 219,912 | 0,000 | 219,912 | 0,023 |
| THE SHELL COMPANY OF TURKEY LİMİTED MERKEZİ LONDRA TÜRKİYE ŞUBESİ | Havacılık Yakıtları | 0,000 | 111,082 | 0,000 | 111,082 | 0,285 |
| | Şirket Toplamı | 0,000 | 111,082 | 0,000 | 111,082 | 0,012 |

| Lisans Sahibinin Unvanı | Ürün Türü | İhraç Kayıtlı | Serbest Dolaşımda | Transit Rejime Tabi | Toplam | Ürün Türü Toplamındaki Pay (%) |
|--|-----------------------|-------------------|--------------------|---------------------|--------------------|--------------------------------|
| TERMOPET AKARYAKIT NAKLİYAT VE TİCARET LİMİTED ŞİRKETİ | Benzin Türleri | 0,000 | 26,888 | 0,000 | 26,888 | 0,044 |
| | Motorin Türleri | 0,000 | 47,008 | 0,000 | 47,008 | 0,006 |
| | Şirket Toplamı | 0,000 | 73,896 | 0,000 | 73,896 | 0,008 |
| Benzin Türleri Toplamı | | 0,000 | 60.612,226 | 0,000 | 60.612,226 | 100,000 |
| Motorin Türleri Toplamı | | 0,000 | 739.956,542 | 99.851,096 | 839.807,638 | 100,000 |
| Fuel Oil Türleri Toplamı | | 0,000 | 4.315,190 | 0,000 | 4.315,190 | 100,000 |
| Havacılık Yakıtları Toplamı | | 0,000 | 17.050,543 | 21.965,722 | 39.016,265 | 100,000 |
| Denizcilik Yakıtları Toplamı | | 14.413,058 | 0,000 | 1.500,000 | 15.913,058 | 100,000 |
| Diğer Ürünler Toplamı | | 0,000 | 0,000 | 0,720 | 0,720 | 100,000 |
| Genel Toplam | | 14.413,058 | 821.934,502 | 123.317,538 | 959.665,097 | 100,000 |

*Aynı hükmi şahsın birden fazla lisansı kapsamında yürüttüğü faaliyetler esnasında gerçekleştirdiği aktarma işlemleri de dahil edilmiştir.



TESLİMLER

5. BÖLÜM

| Lisans Sahibinin Unvanı | Benzin Türleri | | Motorin Türleri | | | Fuel Oil Türleri | | | Havacılık Yakıtları | Denizcilik Yakıtları | Gazyağı | Diğer Ürünler | Toplam |
|--|--------------------|---------------|----------------------|----------------------------|-------------------|-------------------|----------------------------|-------------------|---------------------|----------------------|----------------|-------------------|----------------------|
| | Bayiye Teslim | Diğer Teslim | Bayiye Teslim | Serbest Kullanıcıya Teslim | Diğer Teslim | Bayiye Teslim | Serbest Kullanıcıya Teslim | Diğer Teslim | Diğer Teslim | Diğer Teslim | Bayiye Teslim | Diğer Teslim | |
| ERGAZ AKARYAKIT LPG LNG CNG DAĞITIM SANAYİ VE TİCARET LTD. ŞTİ. | 19,309 | 0,000 | 410,547 | 0,000 | 0,000 | 0,000 | 0,000 | 0,000 | 0,000 | 0,000 | 0,000 | 0,000 | 429,856 |
| MİMAG PETROL AKARYAKIT DAĞITIM VE DEPOLAMA SANAYİ TİCARET A.Ş. | 0,000 | 0,000 | 358,526 | 0,000 | 0,000 | 0,000 | 0,000 | 0,000 | 0,000 | 0,000 | 0,000 | 0,000 | 358,526 |
| CANPET PETROL ÜRÜNLERİ SANAYİ VE TİCARET A.Ş. | 4,501 | 0,000 | 324,035 | 0,000 | 0,000 | 0,000 | 0,000 | 0,000 | 0,000 | 0,000 | 0,000 | 0,000 | 328,536 |
| PETSA PETROLÇÜLÜK A.Ş. | 0,000 | 0,000 | 306,000 | 0,000 | 0,000 | 0,000 | 0,000 | 0,000 | 0,000 | 0,000 | 0,000 | 0,000 | 306,000 |
| ASTON PETROLLERİ A.Ş. | 5,904 | 0,000 | 235,007 | 0,000 | 0,000 | 0,000 | 0,000 | 0,000 | 0,000 | 0,000 | 0,000 | 0,000 | 240,911 |
| GÖZEN HAVACILIK VE TİCARET A.Ş. | 0,000 | 0,000 | 0,000 | 0,000 | 0,000 | 0,000 | 0,000 | 0,000 | 179,943 | 0,000 | 0,000 | 0,000 | 179,943 |
| MİR PETROLÇÜLÜK A.Ş. | 1,506 | 0,000 | 177,336 | 0,000 | 0,000 | 0,000 | 0,000 | 0,000 | 0,000 | 0,000 | 0,000 | 0,000 | 178,842 |
| DOĞAN TURİZM SANAYİ VE TİCARET NAKLİYAT LTD. ŞTİ. | 0,000 | 0,000 | 0,000 | 0,000 | 122,000 | 0,000 | 0,000 | 0,000 | 0,000 | 0,000 | 0,000 | 0,000 | 122,000 |
| ERDEM PETROL ÜRÜNLERİ SANAYİ PAZARLAMA LTD. ŞTİ. | 0,000 | 0,000 | 0,000 | 0,000 | 0,000 | 0,000 | 0,000 | 0,000 | 0,000 | 100,000 | 0,000 | 0,000 | 100,000 |
| MOLAVER AKARYAKIT DAĞITIM TAŞIMACILIK İNŞAAT İTHALAT İHRACAT SANAYİ VE TİCARET A.Ş. | 8,537 | 0,000 | 74,034 | 0,000 | 0,000 | 0,000 | 0,000 | 0,000 | 0,000 | 0,000 | 0,000 | 0,000 | 82,571 |
| YÜKSEL PETROLÇÜLÜK A.Ş. | 11,315 | 0,000 | 67,698 | 0,000 | 0,000 | 0,000 | 0,000 | 0,000 | 0,000 | 0,000 | 0,000 | 0,000 | 79,013 |
| AHD GROUP PETROLÇÜLÜK A.Ş. | 0,000 | 0,000 | 55,002 | 0,000 | 0,000 | 0,000 | 0,000 | 0,000 | 0,000 | 0,000 | 0,000 | 0,000 | 55,002 |
| SANOİL PETROL ÜRÜNLERİ SANAYİ VE TİCARET A.Ş. | 9,707 | 0,000 | 42,727 | 0,000 | 0,000 | 0,000 | 0,000 | 0,000 | 0,000 | 0,000 | 0,000 | 0,000 | 52,434 |
| GÖKÇEN HAVACILIK TAŞIMACILIK EĞİTİM VE PETROL ÜRÜNLERİ TİCARET A.Ş. | 0,000 | 0,000 | 0,000 | 0,000 | 0,000 | 0,000 | 0,000 | 0,000 | 51,141 | 0,000 | 0,000 | 0,000 | 51,141 |
| EUROGAZ GAZ DAĞITIM A.Ş. | 2,993 | 0,000 | 43,744 | 0,000 | 0,000 | 0,000 | 0,000 | 0,000 | 0,000 | 0,000 | 0,000 | 0,000 | 46,737 |
| NAFTA AKARYAKIT ÜRÜNLERİ SANAYİ VE TİCARET A.Ş. | 0,000 | 0,000 | 38,912 | 0,000 | 0,000 | 0,000 | 0,000 | 0,000 | 0,000 | 0,000 | 0,000 | 0,000 | 38,912 |
| GÜNEYDOĞU HAVACILIK İŞLETMESİ A.Ş. | 0,000 | 0,000 | 0,000 | 0,000 | 0,000 | 0,000 | 0,000 | 0,000 | 26,342 | 0,000 | 0,000 | 0,000 | 26,342 |
| MMK PETROL VE PETROL ÜRÜNLERİ TURİZM NAKLİYE TİCARET LTD. ŞTİ. | 0,000 | 0,000 | 0,000 | 0,000 | 0,000 | 24,980 | 0,000 | 0,000 | 0,000 | 0,000 | 0,000 | 0,000 | 24,980 |
| KAAN HAVACILIK SANAYİ VE TİCARET A.Ş. | 0,000 | 0,000 | 0,000 | 0,000 | 0,000 | 0,000 | 0,000 | 0,000 | 17,797 | 0,000 | 0,000 | 0,000 | 17,797 |
| POİL PETROL ÜRÜNLERİ DAĞITIM İŞLETMELERİ A.Ş. | 0,000 | 0,000 | 16,872 | 0,000 | 0,000 | 0,000 | 0,000 | 0,000 | 0,000 | 0,000 | 0,000 | 0,000 | 16,872 |
| KALKAVAN DENİZ NAKLİYAT GIDA BİLGİSAYAR TİCARET LTD. ŞTİ. | 0,000 | 0,000 | 0,000 | 0,000 | 12,506 | 0,000 | 0,000 | 0,000 | 0,000 | 0,000 | 0,000 | 0,000 | 12,506 |
| SGL DENİZCİLİK DENİZ VE KARA TAŞIMACILIĞI PETROL VE PETROL ÜRÜNLERİ MADENCİLİK TURİZM İNŞAAT SANAYİ VE TİCARET LTD. ŞTİ. | 0,000 | 0,000 | 0,000 | 0,000 | 0,000 | 0,000 | 0,000 | 0,000 | 9,030 | 0,000 | 0,000 | 0,000 | 9,030 |
| Toplam | 181.702,177 | 65,304 | 1.885.567,149 | 46.509,884 | 94.844,058 | 28.648,889 | 12.913,920 | 13.601,340 | 100.131,871 | 146.765,443 | 313,610 | 12.080,559 | 2.523.144,204 |

| Lisans Sahibinin Unvanı | Benzin Türleri | | Motorin Türleri | | | Fuel Oil Türleri | | | Havacılık Yakıtları | Denizcilik Yakıtları | | Gazyağı | Diğer Ürünler | Toplam |
|---|----------------|--------------|-----------------|----------------------------|--------------|------------------|----------------------------|--------------|---------------------|----------------------|--------------|---------------|---------------|-----------|
| | Bayiye Teslim | Diğer Teslim | Bayiye Teslim | Serbest Kullanıcıya Teslim | Diğer Teslim | Bayiye Teslim | Serbest Kullanıcıya Teslim | Diğer Teslim | Diğer Teslim | Bayiye Teslim | Diğer Teslim | Bayiye Teslim | Diğer Teslim | |
| EKSEN PETROLCÜLÜK DAĞITIM A.Ş. | 27,482 | 0,000 | 5.307,694 | 0,000 | 0,000 | 0,000 | 0,000 | 0,000 | 0,000 | 0,000 | 0,000 | 0,000 | 0,000 | 5.335,177 |
| MİMAG PETROL AKARYAKIT DAĞITIM VE DEPOLAMA SANAYİ TİCARET A.Ş. | 17,183 | 0,000 | 3.528,851 | 0,000 | 0,000 | 0,000 | 0,000 | 0,000 | 0,000 | 0,000 | 0,000 | 0,000 | 0,000 | 3.546,034 |
| TURKISH PETROLEUM AKARYAKIT VE GAZ DAĞITIM A.Ş. | 3,125 | 0,000 | 3.104,518 | 0,000 | 0,000 | 0,000 | 0,000 | 0,000 | 0,000 | 0,000 | 0,000 | 0,000 | 0,000 | 3.107,643 |
| ASYAOİL AKARYAKIT ÜRÜNLERİ SAN.VE TİC.A.Ş. | 7,472 | 0,000 | 3.065,611 | 0,000 | 0,000 | 0,000 | 0,000 | 0,000 | 0,000 | 0,000 | 0,000 | 0,000 | 0,000 | 3.073,083 |
| GÖZEN HAVACILIK VE TİCARET A.Ş. | 0,000 | 0,000 | 0,000 | 0,000 | 0,000 | 0,000 | 0,000 | 0,000 | 3.002,109 | 0,000 | 0,000 | 0,000 | 0,000 | 3.002,109 |
| SRF PETROLCÜLÜK A.Ş. | 108,790 | 0,000 | 2.591,508 | 0,000 | 0,000 | 38,020 | 0,000 | 0,000 | 0,000 | 0,000 | 0,000 | 0,000 | 0,000 | 2.738,318 |
| ASTON PETROLLERİ A.Ş. | 85,067 | 0,000 | 2.425,886 | 0,000 | 0,000 | 0,000 | 0,000 | 0,000 | 0,000 | 0,000 | 0,000 | 0,000 | 0,000 | 2.510,953 |
| SOFTOİL AKARYAKIT ÜRÜNLERİ SANAYİ VE TİCARET A.Ş. | 65,161 | 0,000 | 2.441,614 | 0,000 | 0,000 | 0,000 | 0,000 | 0,000 | 0,000 | 0,000 | 0,000 | 0,000 | 0,000 | 2.506,775 |
| GÖKÇEN HAVACILIK TAŞIMACILIK EĞİTİM VE PETROL ÜRÜNLERİ TİCARET A.Ş. | 0,000 | 0,000 | 0,000 | 0,000 | 0,000 | 0,000 | 0,000 | 0,000 | 1.793,543 | 0,000 | 0,000 | 0,000 | 0,000 | 1.793,543 |
| DOĞAN TURİZM SANAYİ VE TİCARET NAKLIYAT LTD. ŞTİ. | 0,000 | 0,000 | 0,000 | 0,000 | 1.728,500 | 0,000 | 0,000 | 0,000 | 0,000 | 0,000 | 0,000 | 0,000 | 0,000 | 1.728,500 |
| ERDEM PETROL ÜRÜNLERİ SANAYİ PAZARLAMA LTD. ŞTİ. | 0,000 | 0,000 | 0,000 | 0,000 | 8,268 | 0,000 | 0,000 | 0,000 | 0,000 | 0,000 | 1.699,000 | 0,000 | 0,000 | 1.707,268 |
| KAAN HAVACILIK SANAYİ VE TİCARET A.Ş. | 0,000 | 0,000 | 0,000 | 0,000 | 0,000 | 0,000 | 0,000 | 0,000 | 1.609,591 | 0,000 | 0,000 | 0,000 | 0,000 | 1.609,591 |
| SGL DENİZCİLİK DENİZ VE KARA TAŞIMACILIĞI PETROL VE PETROL ÜRÜNLERİ MADDENCİLİK TURİZM İNŞAAT SANAYİ VE TİCARET LTD. ŞTİ. | 0,000 | 0,000 | 0,000 | 0,000 | 0,000 | 0,000 | 0,000 | 0,000 | 1.429,462 | 0,000 | 0,000 | 0,000 | 0,000 | 1.429,462 |
| MİR PETROLCÜLÜK A.Ş. | 14,399 | 0,000 | 1.392,406 | 0,000 | 0,000 | 0,000 | 0,000 | 0,000 | 0,000 | 0,000 | 0,000 | 0,000 | 0,000 | 1.406,804 |
| POİL PETROL ÜRÜNLERİ DAĞITIM İŞLETMELERİ A.Ş. | 0,000 | 0,000 | 1.293,996 | 0,000 | 0,000 | 0,000 | 0,000 | 0,000 | 0,000 | 0,000 | 0,000 | 0,000 | 0,000 | 1.293,996 |
| EUROGAZ GAZ DAĞITIM A.Ş. | 185,260 | 0,000 | 852,219 | 0,000 | 0,000 | 0,000 | 0,000 | 0,000 | 0,000 | 0,000 | 0,000 | 0,000 | 0,000 | 1.037,479 |
| KALEGAZ PETROL ÜRÜNLERİ TİCARET VE SANAYİ A.Ş. | 27,851 | 0,000 | 744,784 | 0,000 | 0,000 | 0,000 | 0,000 | 0,000 | 0,000 | 0,000 | 0,000 | 0,000 | 0,000 | 772,635 |
| MFG AKARYAKIT ÜRÜNLERİ DAĞITIM SANAYİ A.Ş. | 1,526 | 0,000 | 748,085 | 0,000 | 0,000 | 0,000 | 0,000 | 0,000 | 0,000 | 0,000 | 0,000 | 0,000 | 0,000 | 749,611 |
| ÇANPET PETROL ÜRÜNLERİ SANAYİ VE TİCARET A.Ş. | 20,340 | 0,000 | 661,353 | 0,000 | 0,000 | 0,000 | 0,000 | 0,000 | 0,000 | 0,000 | 0,000 | 0,000 | 0,000 | 681,693 |
| NAFTA AKARYAKIT ÜRÜNLERİ SANAYİ VE TİCARET A.Ş. | 0,000 | 0,000 | 565,471 | 0,000 | 0,000 | 0,000 | 0,000 | 0,000 | 0,000 | 0,000 | 0,000 | 0,000 | 0,000 | 565,471 |
| ÇANAKKALE LİMAN İŞLETMESİ SANAYİ VE TİCARET A.Ş. | 0,000 | 0,000 | 0,000 | 0,000 | 503,624 | 0,000 | 0,000 | 0,000 | 0,000 | 0,000 | 0,000 | 0,000 | 0,000 | 503,624 |
| GÜNEYDOĞU HAVACILIK İŞLETMESİ A.Ş. | 0,000 | 0,000 | 0,000 | 0,000 | 0,000 | 0,000 | 0,000 | 0,000 | 417,296 | 0,000 | 0,000 | 0,000 | 0,000 | 417,296 |

| Lisans Sahibinin Unvanı | Benzin Türleri | | Motorin Türleri | | | Fuel Oil Türleri | | | Havacılık Yakıtları | Denizcilik Yakıtları | | Gazyağı | Diğer Ürünler | Toplam |
|---|----------------------|------------------|-----------------------|----------------------------|--------------------|--------------------|----------------------------|-------------------|----------------------|----------------------|----------------------|------------------|--------------------|-----------------------|
| | Bayiye Teslim | Diğer Teslim | Bayiye Teslim | Serbest Kullanıcıya Teslim | Diğer Teslim | Bayiye Teslim | Serbest Kullanıcıya Teslim | Diğer Teslim | Diğer Teslim | Bayiye Teslim | Diğer Teslim | Bayiye Teslim | Diğer Teslim | |
| MMK PETROL VE PETROL ÜRÜNLERİ TURİZM NAKLİYE TİCARET LTD. ŞTİ. | 3,658 | 0,000 | 169,511 | 0,000 | 0,000 | 199,960 | 0,000 | 0,000 | 0,000 | 0,000 | 0,000 | 0,000 | 0,000 | 373,129 |
| DP ENERGY GROUP PETROLÇÜLÜK A.Ş. | 35,409 | 0,000 | 278,808 | 0,000 | 0,000 | 0,000 | 0,000 | 0,000 | 0,000 | 0,000 | 0,000 | 0,000 | 0,000 | 314,217 |
| KALKAVAN DENİZ NAKLİYAT GIDA BİLGİSAYAR TİCARET LTD. ŞTİ. | 0,000 | 0,000 | 0,000 | 0,000 | 270,055 | 0,000 | 0,000 | 0,000 | 0,000 | 0,000 | 0,000 | 0,000 | 0,000 | 270,055 |
| YÜKSEL PETROLÇÜLÜK A.Ş. | 37,657 | 0,000 | 230,459 | 0,000 | 0,000 | 0,000 | 0,000 | 0,000 | 0,000 | 0,000 | 0,000 | 0,000 | 0,000 | 268,116 |
| ARMARİN DENİZCİLİK TURİZM İNŞAAT TEKSTİL DIŞ TİCARET VE SANAYİ LTD. ŞTİ. | 0,000 | 0,000 | 0,000 | 0,000 | 169,069 | 0,000 | 0,000 | 0,000 | 0,000 | 0,000 | 0,000 | 0,000 | 0,000 | 169,069 |
| AHD GROUP PETROLÇÜLÜK A.Ş. | 2,246 | 0,000 | 128,740 | 0,000 | 0,000 | 0,000 | 0,000 | 0,000 | 0,000 | 0,000 | 0,000 | 0,000 | 0,000 | 130,986 |
| AS-MİRA PETROL VE KİMYA ÜRÜNLERİ NAKLİYE SANAYİ VE TİCARET A.Ş. | 0,000 | 0,000 | 0,000 | 0,000 | 0,000 | 0,000 | 0,000 | 0,000 | 0,000 | 0,000 | 74,933 | 0,000 | 0,000 | 74,933 |
| AKINTÜRK PETROL VE PETROL ÜRÜNLERİ NAKLİYAT İNŞAAT TURİZM SANAYİ VE TİCARET LTD. ŞTİ. | 0,000 | 0,000 | 0,000 | 0,000 | 0,000 | 0,000 | 0,000 | 0,000 | 0,000 | 0,000 | 51,294 | 0,000 | 0,000 | 51,294 |
| ZONAİR İHRAKİYE AKARYAKIT MADENİ YAĞ LPG SANAYİ VE TİCARET LTD. ŞTİ. | 0,000 | 0,000 | 0,000 | 0,000 | 0,000 | 0,000 | 0,000 | 0,000 | 14,354 | 0,000 | 0,000 | 0,000 | 0,000 | 14,354 |
| LUKOİL JET YAKITI DAĞITIM VE TİCARET LTD. ŞTİ. | 0,000 | 0,000 | 0,000 | 0,000 | 0,000 | 0,000 | 0,000 | 0,000 | 13,515 | 0,000 | 0,000 | 0,000 | 0,000 | 13,515 |
| Toplam | 2.301.595,324 | 2.508,687 | 23.053.287,667 | 719.594,813 | 800.266,824 | 288.876,663 | 113.049,054 | 89.904,093 | 1.262.516,900 | 658,914 | 1.949.588,289 | 4.615,952 | 190.625,524 | 30.777.088,706 |

Tablo 5.3. Dönemler Arası Toplam Teslimlerin Karşılaştırılması

| Ürün Türü | 2016 Aralık | | 2017 Aralık | | Değişim (%) |
|----------------------|----------------------|------------|----------------------|------------|-------------|
| | Miktar (ton) | Pay (%) | Miktar (ton) | Pay (%) | |
| Benzin Türleri | 175.186,611 | 7,02 | 181.767,481 | 7,20 | 3,76 |
| Motorin Türleri | 1.951.355,587 | 78,23 | 2.026.921,091 | 80,33 | 3,87 |
| Fuel Oil Türleri | 68.198,818 | 2,73 | 55.164,149 | 2,19 | -19,11 |
| Havacılık Yakıtları | 91.982,315 | 3,69 | 100.131,871 | 3,97 | 8,86 |
| Denizcilik Yakıtları | 192.403,699 | 7,71 | 146.765,443 | 5,82 | -23,72 |
| Gazyağı | 483,692 | 0,02 | 313,610 | 0,01 | -35,16 |
| Diğer Ürünler | 14.695,497 | 0,59 | 12.080,559 | 0,48 | -17,79 |
| Toplam | 2.494.306,218 | 100 | 2.523.144,204 | 100 | 1,16 |

Tablo 5.4. Teslim Türüne Göre İhrakiye Teslimleri (ton)

| Ürün Türü | ÖTV'li Teslim | ÖTV'siz Teslim | Transit Rejime Tabi Teslim | Diğer | Toplam |
|----------------------|----------------|--------------------|----------------------------|-------------------|--------------------|
| Benzin Türleri | 19,735 | 0,000 | 0,000 | 0,000 | 19,735 |
| Motorin Türleri | 448,995 | 32.615,142 | 5.349,552 | 0,000 | 38.413,689 |
| Havacılık Yakıtları | 0,000 | 95.200,910 | 0,000 | 4.930,961 | 100.131,871 |
| Denizcilik Yakıtları | 525,142 | 3.403,739 | 142.836,562 | 0,000 | 146.765,443 |
| Diğer Ürünler | 0,000 | 0,000 | 0,000 | 10.133,003 | 10.133,003 |
| Toplam | 993,871 | 131.219,791 | 148.186,114 | 15.063,964 | 295.463,741 |

Tablo 5.5. Lisans Sahiplerine Göre İhrakiye Teslimleri (ton)

| Lisans Sahibinin Unvanı | Benzin Türleri | Motorin Türleri | Havacılık Yakıtları | Denizcilik Yakıtları | Diğer Ürünler | Toplam | Pay (%) |
|---|----------------|-------------------|---------------------|----------------------|-------------------|--------------------|------------|
| PETROL OFİSİ A.Ş. | 14,124 | 16.607,119 | 34.243,090 | 17.442,218 | 0,000 | 68.306,551 | 23,12 |
| CYE PETROL TİCARET LTD. ŞTİ. | 0,000 | 0,000 | 0,000 | 46.161,477 | 0,000 | 46.161,477 | 15,62 |
| SOCAR TURKEY PETROL ENERJİ DAĞITIM SAN. VE TİC. A.Ş. | 0,000 | 0,000 | 3.655,505 | 41.037,900 | 0,000 | 44.693,405 | 15,13 |
| THY OPET HAVACILIK YAKITLARI A.Ş. | 0,000 | 0,000 | 44.203,250 | 0,000 | 0,000 | 44.203,250 | 14,96 |
| ARKAS PETROL ÜRÜNLERİ VE TİCARET A.Ş. | 0,000 | 0,000 | 0,000 | 29.773,924 | 0,000 | 29.773,924 | 10,08 |
| TÜPRAŞ, TÜRKİYE PETROL RAFİNERİLERİ A.Ş. | 0,000 | 0,000 | 4.930,961 | 0,000 | 10.133,003 | 15.063,964 | 5,10 |
| OPET PETROLCÜLÜK A.Ş. | 5,610 | 9.494,184 | 0,000 | 2.283,364 | 0,000 | 11.783,158 | 3,99 |
| ENERJİ PETROL DENİZCİLİK TİCARET VE SANAYİ A.Ş. | 0,000 | 0,000 | 0,000 | 9.966,560 | 0,000 | 9.966,560 | 3,37 |
| THE SHELL COMPANY OF TURKEY LİMİTED MERKEZİ LONDRA TÜRKİYE ŞUBESİ | 0,000 | 0,000 | 4.827,654 | 0,000 | 0,000 | 4.827,654 | 1,63 |
| BP PETROLLERİ A.Ş. | 0,000 | 0,000 | 4.206,000 | 0,000 | 0,000 | 4.206,000 | 1,42 |
| AKPET GAZ A.Ş. | 0,000 | 0,000 | 3.781,158 | 0,000 | 0,000 | 3.781,158 | 1,28 |
| ALTINBAŞ PETROL VE TİCARET A.Ş. | 0,000 | 3.407,882 | 0,000 | 0,000 | 0,000 | 3.407,882 | 1,15 |
| BALPET PETROL ÜRÜNLERİ TAŞIMACILIK SAN. VE TİC. A.Ş. | 0,000 | 2.389,280 | 0,000 | 0,000 | 0,000 | 2.389,280 | 0,81 |
| TERMOPET AKARYAKIT NAKLİYAT VE TİCARET LTD. ŞTİ. | 0,000 | 2.326,000 | 0,000 | 0,000 | 0,000 | 2.326,000 | 0,79 |
| SHELL & TURCAS PETROL A.Ş. | 0,000 | 1.407,263 | 0,000 | 0,000 | 0,000 | 1.407,263 | 0,48 |
| A/B PETROL ÜRÜNLERİ PAZARLAMA SAN. VE TİC. LTD. ŞTİ. | 0,000 | 943,000 | 0,000 | 0,000 | 0,000 | 943,000 | 0,32 |
| AKPET AKARYAKIT DAĞITIM A.Ş. | 0,000 | 883,299 | 0,000 | 0,000 | 0,000 | 883,299 | 0,30 |
| SEYMEN PETROL İNŞAAT TURİZM NAKLİYAT VE MADENCİLİK TİCARET LTD. ŞTİ. | 0,000 | 821,157 | 0,000 | 0,000 | 0,000 | 821,157 | 0,28 |
| GÖZEN HAVACILIK VE TİCARET A.Ş. | 0,000 | 0,000 | 179,943 | 0,000 | 0,000 | 179,943 | 0,06 |
| DOĞAN TURİZM SANAYİ VE TİCARET NAKLİYAT LTD. ŞTİ. | 0,000 | 122,000 | 0,000 | 0,000 | 0,000 | 122,000 | 0,04 |
| ERDEM PETROL ÜRÜNLERİ SANAYİ PAZARLAMA LTD. ŞTİ. | 0,000 | 0,000 | 0,000 | 100,000 | 0,000 | 100,000 | 0,03 |
| GÖKÇEN HAVACILIK TAŞIMACILIK EĞİTİM VE PETROL ÜRÜNLERİ TİCARET A.Ş. | 0,000 | 0,000 | 51,141 | 0,000 | 0,000 | 51,141 | 0,02 |
| GÜNEYDOĞU HAVACILIK İŞLETMESİ A.Ş. | 0,000 | 0,000 | 26,342 | 0,000 | 0,000 | 26,342 | 0,01 |
| KAAN HAVACILIK SANAYİ VE TİCARET A.Ş. | 0,000 | 0,000 | 17,797 | 0,000 | 0,000 | 17,797 | 0,01 |
| KALKAVAN DENİZ NAKLİYAT GIDA BİLGİSAYAR TİCARET LTD. ŞTİ. | 0,000 | 12,506 | 0,000 | 0,000 | 0,000 | 12,506 | 0,00 |
| SGL DENİZCİLİK DENİZ VE KARA TAŞIMACILIĞI PETROL VE PETROL ÜRÜNLERİ MADENCİLİK TURİZM İNŞAAT SAN. VE TİC. LTD. ŞTİ. | 0,000 | 0,000 | 9,030 | 0,000 | 0,000 | 9,030 | 0,00 |
| Toplam | 19,735 | 38.413,689 | 100.131,871 | 146.765,443 | 10.133,003 | 295.463,741 | 100 |

Tablo 5.6. Dönemler Arası İhrakiye Teslimlerinin Karşılaştırması

| Ürün Türü | 2016 Aralık | | 2017 Aralık | | Değişim (%) |
|-----------------------------|--------------------|------------|--------------------|------------|--------------|
| | Miktar (ton) | Pay (%) | Miktar (ton) | Pay (%) | |
| Benzin Türleri | 17,034 | 0,01 | 19,735 | 0,01 | 15,86 |
| Motorin Türleri | 35.067,441 | 11,23 | 38.413,689 | 13,00 | 9,54 |
| Havacılık Yakıtları | 91.982,315 | 29,44 | 100.131,871 | 33,89 | 8,86 |
| Denizcilik Yakıtları | 173.728,321 | 55,61 | 146.765,443 | 49,67 | -15,52 |
| Diğer Ürünler | 11.603,925 | 3,71 | 10.133,003 | 3,43 | -12,68 |
| Toplam | 312.399,035 | 100 | 295.463,741 | 100 | -5,42 |

Tablo 5.7. Biyoyakıt Teslimleri (ton)

| Firma Unvanı | Harmanlanan Ürünler | Teslim Türü | | Toplam |
|--|---------------------|---------------------|-------------------|-------------------|
| | | Rafinericiye Teslim | Dağıtıcıya Teslim | |
| AVES ENERJİ YAĞ VE GIDA SANAYİ A.Ş. | Biodizel | - | 304,230 | 304,230 |
| DB TARIMSAL ENERJİ SANAYİ VE TİCARET A.Ş. | Biodizel | - | 3.338,400 | 3.338,400 |
| KOLZA BİODİZEL YAKIT VE PETROL ÜRÜNLERİ SANAYİ VE TİCARET A.Ş. | Biodizel | - | 201,163 | 201,163 |
| KONYA ŞEKER A.Ş. | Harmanlanan Etanol | 927,600 | 1.110,489 | 2.038,089 |
| TARIMSAL KİMYA A.Ş. | Harmanlanan Etanol | - | 2.134,270 | 2.134,270 |
| TEZKİM TARIMSAL KİMYA A.Ş. | Harmanlanan Etanol | - | 2.165,835 | 2.165,835 |
| Toplam | | 927,600 | 9.254,387 | 10.181,987 |



İLLER BAZINDA PETROL ÜRÜNÜ TESLİMLERİ

6. BÖLÜM

| Lisans Sahibinin Unvanı | Benzin Türleri | | Motorin Türleri | | | Fuel Oil Türleri | | | Havacılık Yakıtları | | Denizcilik Yakıtları | | Gazyağı | | Diğer Ürünler | Toplam |
|--|------------------|---------------|-------------------|----------------------------|------------------|------------------|----------------------------|--------------|---------------------|------------------|----------------------|--------------|---------------|--------------|---------------|-------------------|
| | Bayiye Teslim | Diğer Teslim | Bayiye Teslim | Serbest Kullanıcıya Teslim | Diğer Teslim | Bayiye Teslim | Serbest Kullanıcıya Teslim | Diğer Teslim | Bayiye Teslim | Diğer Teslim | Bayiye Teslim | Diğer Teslim | Bayiye Teslim | Diğer Teslim | Diğer Teslim | |
| HİPET PETROL ÜRÜNLERİ VE DEPOLAMA SANAYİ TİCARET A.Ş. | 2,340 | 0,000 | 129,636 | 0,000 | 0,000 | 0,000 | 0,000 | 0,000 | 0,000 | 0,000 | 0,000 | 0,000 | 0,000 | 0,000 | 0,000 | 131,976 |
| TURKUAZ PETROL ÜRÜNLERİ A.Ş. | 16,149 | 0,000 | 111,778 | 0,000 | 0,000 | 0,000 | 0,000 | 0,000 | 0,000 | 0,000 | 0,000 | 0,000 | 0,000 | 0,000 | 0,000 | 127,927 |
| EUROİL ENERJİ DAĞITIM A.Ş. | 1,720 | 0,000 | 125,312 | 0,000 | 0,000 | 0,000 | 0,000 | 0,000 | 0,000 | 0,000 | 0,000 | 0,000 | 0,000 | 0,000 | 0,000 | 127,033 |
| HYPKO PETROLÇÜLÜK A.Ş. | 3,903 | 0,000 | 90,258 | 0,000 | 0,000 | 0,000 | 0,000 | 0,000 | 0,000 | 0,000 | 0,000 | 0,000 | 0,000 | 0,000 | 0,000 | 94,161 |
| 7KITA PETROLÇÜLÜK DAĞITIM VE PAZARLAMA A.Ş. | 2,683 | 0,000 | 77,889 | 0,000 | 0,000 | 0,000 | 0,000 | 0,000 | 0,000 | 0,000 | 0,000 | 0,000 | 0,000 | 0,000 | 0,000 | 80,572 |
| VTM AKARYAKIT PETROL ÜRÜNLERİ DAĞITIM SANAYİ VE TİCARET A.Ş. | 0,000 | 0,000 | 80,082 | 0,000 | 0,000 | 0,000 | 0,000 | 0,000 | 0,000 | 0,000 | 0,000 | 0,000 | 0,000 | 0,000 | 0,000 | 80,082 |
| TURKISH OIL PETROLÇÜLÜK A.Ş. | 0,000 | 0,000 | 79,763 | 0,000 | 0,000 | 0,000 | 0,000 | 0,000 | 0,000 | 0,000 | 0,000 | 0,000 | 0,000 | 0,000 | 0,000 | 79,763 |
| DELTA AKARYAKIT TİCARET A.Ş. | 2,802 | 0,000 | 59,876 | 0,000 | 0,000 | 0,000 | 0,000 | 0,000 | 0,000 | 0,000 | 0,000 | 0,000 | 0,000 | 0,000 | 0,000 | 62,678 |
| İPRA ENERJİ A.Ş. | 17,199 | 0,000 | 38,036 | 0,000 | 0,000 | 0,000 | 0,000 | 0,000 | 0,000 | 0,000 | 0,000 | 0,000 | 0,000 | 0,000 | 0,000 | 55,235 |
| AKPET AKARYAKIT DAĞITIM A.Ş. | 8,384 | 0,000 | 29,190 | 0,000 | 0,000 | 0,000 | 0,000 | 0,000 | 0,000 | 0,000 | 0,000 | 0,000 | 0,000 | 0,000 | 0,000 | 37,574 |
| ASMİR PETROLÇÜLÜK A.Ş. | 0,000 | 0,000 | 24,989 | 0,000 | 0,000 | 0,000 | 0,000 | 0,000 | 0,000 | 0,000 | 0,000 | 0,000 | 0,000 | 0,000 | 0,000 | 24,989 |
| RPET PETROLÇÜLÜK A.Ş. | 1,499 | 0,000 | 11,089 | 0,000 | 0,000 | 0,000 | 0,000 | 0,000 | 0,000 | 0,000 | 0,000 | 0,000 | 0,000 | 0,000 | 0,000 | 12,588 |
| CAN ASLAN PETROLÇÜLÜK SANAYİ A.Ş. | 0,297 | 0,000 | 10,306 | 0,000 | 0,000 | 0,000 | 0,000 | 0,000 | 0,000 | 0,000 | 0,000 | 0,000 | 0,000 | 0,000 | 0,000 | 10,603 |
| TECO PETROLÇÜLÜK SANAYİ VE TİCARET A.Ş. | 0,000 | 0,000 | 9,689 | 0,000 | 0,000 | 0,000 | 0,000 | 0,000 | 0,000 | 0,000 | 0,000 | 0,000 | 0,000 | 0,000 | 0,000 | 9,689 |
| PETLINE PETROL ÜRÜNLERİ TİCARET A.Ş. | 0,751 | 0,000 | 8,334 | 0,000 | 0,000 | 0,000 | 0,000 | 0,000 | 0,000 | 0,000 | 0,000 | 0,000 | 0,000 | 0,000 | 0,000 | 9,085 |
| KALELİ BEST OİL PETROLÇÜLÜK TİCARET A.Ş. | 0,000 | 0,000 | 6,650 | 0,000 | 0,000 | 0,000 | 0,000 | 0,000 | 0,000 | 0,000 | 0,000 | 0,000 | 0,000 | 0,000 | 0,000 | 6,650 |
| STARPET GARZAN AKARYAKIT DAĞITIM PAZARLAMA A.Ş. | 0,000 | 0,000 | 4,227 | 0,000 | 0,000 | 0,000 | 0,000 | 0,000 | 0,000 | 0,000 | 0,000 | 0,000 | 0,000 | 0,000 | 0,000 | 4,227 |
| Toplam | 4.168,825 | 65,304 | 38.244,367 | 9.586,659 | 1.288,192 | 1.359,100 | 24,000 | 0,000 | 0,000 | 3.165,336 | 0,000 | 0,000 | 10,052 | 0,000 | 0,000 | 57.911,835 |

Tablo 6.7. Ankara

| Lisans Sahibinin Unvanı | Benzin Türleri | | Motorin Türleri | | | Fuel Oil Türleri | | | Havacılık Yakıtları | | Denizcilik Yakıtları | | Gazyağı | | Diğer Ürünler | Toplam |
|---|----------------|--------------|-----------------|----------------------------|--------------|------------------|----------------------------|--------------|---------------------|--------------|----------------------|--------------|---------------|--------------|---------------|------------|
| | Bayiye Teslim | Diğer Teslim | Bayiye Teslim | Serbest Kullanıcıya Teslim | Diğer Teslim | Bayiye Teslim | Serbest Kullanıcıya Teslim | Diğer Teslim | Bayiye Teslim | Diğer Teslim | Bayiye Teslim | Diğer Teslim | Bayiye Teslim | Diğer Teslim | Diğer Teslim | |
| OPET PETROLÇÜLÜK A.Ş. | 6.024,501 | 0,000 | 50.415,178 | 623,600 | 0,000 | 79,100 | 5.964,000 | 0,000 | 0,000 | 0,000 | 0,000 | 0,000 | 0,000 | 0,000 | 0,000 | 63.106,378 |
| PETROL OFİSİ A.Ş. | 2.698,160 | 0,000 | 34.776,221 | 385,000 | 0,000 | 393,920 | 146,000 | 0,000 | 0,000 | 2.757,023 | 0,000 | 0,000 | 21,592 | 0,000 | 0,000 | 41.177,917 |
| TÜPRAŞ, TÜRKİYE PETROL RAFİNERİLERİ A.Ş. | 0,000 | 0,000 | 0,000 | 0,000 | 0,000 | 0,000 | 0,000 | 13.601,340 | 0,000 | 4.930,961 | 0,000 | 0,000 | 0,000 | 0,000 | 12.080,559 | 30.612,860 |
| SHELL & TURCAS PETROL A.Ş. | 5.020,983 | 0,000 | 23.587,321 | 1.113,863 | 0,000 | 0,000 | 0,000 | 0,000 | 0,000 | 0,000 | 0,000 | 0,000 | 0,000 | 0,000 | 0,000 | 29.722,167 |
| BP PETROLLERİ A.Ş. | 1.855,775 | 0,000 | 11.455,994 | 0,000 | 0,000 | 0,000 | 0,000 | 0,000 | 0,000 | 11,000 | 0,000 | 0,000 | 0,000 | 0,000 | 0,000 | 13.322,769 |
| THY OPET HAVACILIK YAKITLARI A.Ş. | 0,000 | 0,000 | 0,000 | 0,000 | 0,000 | 0,000 | 0,000 | 0,000 | 0,000 | 9.224,429 | 0,000 | 0,000 | 0,000 | 0,000 | 0,000 | 9.224,429 |
| TP PETROL DAĞITIM A.Ş. | 503,171 | 0,000 | 4.757,200 | 1.651,418 | 79,088 | 0,000 | 0,000 | 0,000 | 0,000 | 0,000 | 0,000 | 0,000 | 0,000 | 0,000 | 0,000 | 6.990,877 |
| AYTEMİZ AKARYAKIT DAĞITIM A.Ş. | 227,813 | 0,000 | 2.369,514 | 2.433,706 | 0,000 | 0,000 | 0,000 | 0,000 | 0,000 | 0,000 | 0,000 | 0,000 | 0,000 | 0,000 | 0,000 | 5.031,034 |
| TERMOPET AKARYAKIT NAKLİYAT VE TİCARET LİMİTED ŞİRKETİ | 75,000 | 0,000 | 4.871,000 | 0,000 | 7,000 | 48,000 | 0,000 | 0,000 | 0,000 | 0,000 | 0,000 | 0,000 | 0,000 | 0,000 | 0,000 | 5.001,000 |
| LUKOİL EURASIA PETROL A.Ş. | 133,192 | 0,000 | 4.172,831 | 0,000 | 0,000 | 12,260 | 0,000 | 0,000 | 0,000 | 0,000 | 0,000 | 0,000 | 0,000 | 0,000 | 0,000 | 4.318,283 |
| KADOOĞLU PETROLÇÜLÜK TAŞIMACILIK TİCARET SANAYİ İTHALAT VE İHRACAT A.Ş. | 311,846 | 0,000 | 3.792,900 | 0,000 | 0,000 | 205,100 | 0,000 | 0,000 | 0,000 | 0,000 | 0,000 | 0,000 | 0,000 | 0,000 | 0,000 | 4.309,845 |
| TOTAL OIL TÜRKİYE A.Ş. | 377,293 | 0,000 | 3.008,300 | 0,000 | 0,000 | 0,000 | 0,000 | 0,000 | 0,000 | 0,000 | 0,000 | 0,000 | 0,000 | 0,000 | 0,000 | 3.385,594 |
| ALTINBAŞ PETROL VE TİCARET A.Ş. | 82,493 | 0,000 | 2.753,862 | 0,000 | 1,125 | 42,920 | 0,000 | 0,000 | 0,000 | 0,000 | 0,000 | 0,000 | 0,000 | 0,000 | 0,000 | 2.880,400 |
| MEMOİL AKARYAKIT DAĞITIM SANAYİ VE TİCARET A.Ş. | 53,738 | 0,000 | 2.143,873 | 0,000 | 0,000 | 0,000 | 0,000 | 0,000 | 0,000 | 0,000 | 0,000 | 0,000 | 0,000 | 0,000 | 0,000 | 2.197,611 |
| BALPET PETROL ÜRÜNLERİ TAŞIMACILIK SANAYİ VE TİCARET A.Ş. | 0,000 | 0,000 | 117,404 | 1.958,727 | 0,000 | 0,000 | 0,000 | 0,000 | 0,000 | 0,000 | 0,000 | 0,000 | 0,000 | 0,000 | 0,000 | 2.076,131 |
| SOCAR TURKEY PETROL ENERJİ DAĞITIM SANAYİ VE TİCARET A.Ş. | 0,000 | 0,000 | 1.850,856 | 0,000 | 0,000 | 0,000 | 0,000 | 0,000 | 0,000 | 0,000 | 0,000 | 0,000 | 0,000 | 0,000 | 0,000 | 1.850,856 |
| MİLAN PETROL SANAYİ VE TİCARET A.Ş. | 115,555 | 0,000 | 1.403,292 | 0,000 | 0,000 | 0,000 | 0,000 | 0,000 | 0,000 | 0,000 | 0,000 | 0,000 | 0,000 | 0,000 | 0,000 | 1.518,847 |
| KALELİ BEST OİL PETROLÇÜLÜK TİCARET A.Ş. | 56,390 | 0,000 | 1.359,050 | 0,000 | 0,000 | 18,920 | 0,000 | 0,000 | 0,000 | 0,000 | 0,000 | 0,000 | 0,000 | 0,000 | 0,000 | 1.434,360 |
| GAZMER PETROL ÜRÜNLERİ PLASTİK VE KAÜÇUK SANAYİ VE TİCARET A.Ş. | 30,933 | 0,000 | 1.285,417 | 0,000 | 0,000 | 0,000 | 0,000 | 0,000 | 0,000 | 0,000 | 0,000 | 0,000 | 0,000 | 0,000 | 0,000 | 1.316,350 |
| LİG AKARYAKIT PETROL ÜRÜNLERİ DAĞITIM SANAYİ VE TİCARET A.Ş. | 0,000 | 0,000 | 863,953 | 0,000 | 0,000 | 0,000 | 0,000 | 0,000 | 0,000 | 0,000 | 0,000 | 0,000 | 0,000 | 0,000 | 0,000 | 863,953 |
| TURKUAZ PETROL ÜRÜNLERİ A.Ş. | 33,700 | 0,000 | 419,663 | 0,000 | 0,000 | 341,600 | 0,000 | 0,000 | 0,000 | 0,000 | 0,000 | 0,000 | 0,000 | 0,000 | 0,000 | 794,963 |
| DAMLA OİL AKARYAKIT A.Ş. | 183,607 | 0,000 | 518,129 | 0,000 | 0,000 | 0,000 | 0,000 | 0,000 | 0,000 | 0,000 | 0,000 | 0,000 | 0,000 | 0,000 | 0,000 | 701,736 |
| ŞİYAM PETROLÇÜLÜK SANAYİ VE TİC. A.Ş. (S OIL) | 0,000 | 0,000 | 696,000 | 0,000 | 0,000 | 0,000 | 0,000 | 0,000 | 0,000 | 0,000 | 0,000 | 0,000 | 0,000 | 0,000 | 0,000 | 696,000 |
| PETLINE PETROL ÜRÜNLERİ TİCARET A.Ş. | 36,578 | 0,000 | 430,541 | 0,000 | 0,000 | 0,000 | 0,000 | 0,000 | 0,000 | 0,000 | 0,000 | 0,000 | 14,340 | 0,000 | 0,000 | 481,459 |

| Lisans Sahibinin Unvanı | Benzin Türleri | | Motorin Türleri | | | Fuel Oil Türleri | | | Havacılık Yakıtları | | Denizcilik Yakıtları | | Gazyağı | | Diğer Ürünler | Toplam |
|--|-------------------|--------------|--------------------|----------------------------|---------------|------------------|----------------------------|-------------------|---------------------|-------------------|----------------------|--------------|---------------|--------------|-------------------|--------------------|
| | Bayiye Teslim | Diğer Teslim | Bayiye Teslim | Serbest Kullanıcıya Teslim | Diğer Teslim | Bayiye Teslim | Serbest Kullanıcıya Teslim | Diğer Teslim | Bayiye Teslim | Diğer Teslim | Bayiye Teslim | Diğer Teslim | Bayiye Teslim | Diğer Teslim | Diğer Teslim | |
| İPRA ENERJİ A.Ş. | 68,956 | 0,000 | 366,028 | 0,000 | 0,000 | 0,000 | 0,000 | 0,000 | 0,000 | 0,000 | 0,000 | 0,000 | 0,000 | 0,000 | 0,000 | 434,984 |
| TECO PETROLÇÜLÜK SANAYİ VE TİCARET A.Ş. | 7,684 | 0,000 | 368,581 | 0,000 | 0,000 | 0,000 | 0,000 | 0,000 | 0,000 | 0,000 | 0,000 | 0,000 | 0,000 | 0,000 | 0,000 | 376,265 |
| EKSEN PETROLÇÜLÜK DAĞITIM A.Ş. | 0,000 | 0,000 | 359,547 | 0,000 | 0,000 | 0,000 | 0,000 | 0,000 | 0,000 | 0,000 | 0,000 | 0,000 | 0,000 | 0,000 | 0,000 | 359,547 |
| TEKOİL PETROL ÜRÜNLERİ MADENİ YAĞ TAŞIMACILIK PAZARLAMA SANAYİ VE TİCARET A.Ş. | 0,000 | 0,000 | 348,574 | 0,000 | 0,000 | 0,000 | 0,000 | 0,000 | 0,000 | 0,000 | 0,000 | 0,000 | 0,000 | 0,000 | 0,000 | 348,574 |
| KALEGAZ PETROL ÜRÜNLERİ TİCARET VE SANAYİ A.Ş. | 15,522 | 0,000 | 210,904 | 0,000 | 0,000 | 0,000 | 0,000 | 0,000 | 0,000 | 0,000 | 0,000 | 0,000 | 0,000 | 0,000 | 0,000 | 226,426 |
| BİROİL PETROL ÜRÜNLERİ SANAYİ VE TİCARET A.Ş. | 0,000 | 0,000 | 210,949 | 0,000 | 0,000 | 0,000 | 0,000 | 0,000 | 0,000 | 0,000 | 0,000 | 0,000 | 0,000 | 0,000 | 0,000 | 210,949 |
| HEMA AKARYAKIT DAĞITIM ULUSLARARASI NAKLİYE İNŞAAT GIDA İTHALAT İHRACAT SANAYİ VE TİCARET A.Ş. | 0,000 | 0,000 | 203,956 | 0,000 | 0,000 | 0,000 | 0,000 | 0,000 | 0,000 | 0,000 | 0,000 | 0,000 | 0,000 | 0,000 | 0,000 | 203,956 |
| RPET PETROLÇÜLÜK A.Ş. | 0,000 | 0,000 | 195,324 | 0,000 | 0,000 | 0,000 | 0,000 | 0,000 | 0,000 | 0,000 | 0,000 | 0,000 | 0,000 | 0,000 | 0,000 | 195,324 |
| MAVİ GÖK-DENİZ AKARYAKIT DAĞITIM İTHALAT İHRACAT SANAYİ VE TİCARET LİMİTED ŞİRKETİ | 0,000 | 0,000 | 153,856 | 0,000 | 0,000 | 20,960 | 0,000 | 0,000 | 0,000 | 0,000 | 0,000 | 0,000 | 0,000 | 0,000 | 0,000 | 174,816 |
| DELTA AKARYAKIT TİCARET A.Ş. | 10,384 | 0,000 | 90,995 | 0,000 | 0,000 | 0,000 | 0,000 | 0,000 | 0,000 | 0,000 | 0,000 | 0,000 | 0,000 | 0,000 | 0,000 | 101,379 |
| AKPET AKARYAKIT DAĞITIM A.Ş. | 4,541 | 0,000 | 90,717 | 0,000 | 0,000 | 0,000 | 0,000 | 0,000 | 0,000 | 0,000 | 0,000 | 0,000 | 0,000 | 0,000 | 0,000 | 95,258 |
| PRİMERA ENERJİ DAĞITIM A.Ş. | 0,000 | 0,000 | 74,000 | 0,000 | 0,000 | 0,000 | 0,000 | 0,000 | 0,000 | 0,000 | 0,000 | 0,000 | 0,000 | 0,000 | 0,000 | 74,000 |
| LION PET LPG ÜRÜNLERİ DAĞITIM SANAYİ VE TİCARET A.Ş. | 1,130 | 0,000 | 66,393 | 0,000 | 0,000 | 0,000 | 0,000 | 0,000 | 0,000 | 0,000 | 0,000 | 0,000 | 0,000 | 0,000 | 0,000 | 67,523 |
| GÖZEN HAVACILIK VE TİCARET A.Ş. | 0,000 | 0,000 | 0,000 | 0,000 | 0,000 | 0,000 | 0,000 | 0,000 | 0,000 | 56,662 | 0,000 | 0,000 | 0,000 | 0,000 | 0,000 | 56,662 |
| RMG PETROL ÜRÜNLERİ DAĞITIM SANAYİ A.Ş. | 0,000 | 0,000 | 55,020 | 0,000 | 0,000 | 0,000 | 0,000 | 0,000 | 0,000 | 0,000 | 0,000 | 0,000 | 0,000 | 0,000 | 0,000 | 55,020 |
| GÖKÇEN HAVACILIK TAŞIMACILIK EĞİTİM VE PETROL ÜRÜNLERİ TİCARET A.Ş. | 0,000 | 0,000 | 0,000 | 0,000 | 0,000 | 0,000 | 0,000 | 0,000 | 0,000 | 51,141 | 0,000 | 0,000 | 0,000 | 0,000 | 0,000 | 51,141 |
| SRF PETROLÇÜLÜK A.Ş. | 0,000 | 0,000 | 39,600 | 0,000 | 0,000 | 0,000 | 0,000 | 0,000 | 0,000 | 0,000 | 0,000 | 0,000 | 0,000 | 0,000 | 0,000 | 39,600 |
| HİPET PETROL ÜRÜNLERİ VE DEPOLAMA SANAYİ TİCARET A.Ş. | 0,000 | 0,000 | 32,016 | 0,000 | 0,000 | 0,000 | 0,000 | 0,000 | 0,000 | 0,000 | 0,000 | 0,000 | 0,000 | 0,000 | 0,000 | 32,016 |
| NAFTA AKARYAKIT ÜRÜNLERİ SANAYİ VE TİCARET A.Ş. | 0,000 | 0,000 | 12,171 | 0,000 | 0,000 | 0,000 | 0,000 | 0,000 | 0,000 | 0,000 | 0,000 | 0,000 | 0,000 | 0,000 | 0,000 | 12,171 |
| STARPET GARZAN AKARYAKIT DAĞITIM PAZARLAMA A.Ş. | 5,022 | 0,000 | 0,000 | 0,000 | 0,000 | 0,000 | 0,000 | 0,000 | 0,000 | 0,000 | 0,000 | 0,000 | 0,000 | 0,000 | 0,000 | 5,022 |
| Toplam | 17.933,969 | 0,000 | 159.927,129 | 8.166,314 | 87,212 | 1.162,780 | 6.110,000 | 13.601,340 | 0,000 | 17.031,216 | 0,000 | 0,000 | 35,932 | 0,000 | 12.080,559 | 236.136,452 |

| Lisans Sahibinin Unvanı | Benzin Türleri | | Motorin Türleri | | | Fuel Oil Türleri | | | Havacılık Yakıtları | | Denizcilik Yakıtları | | Gazyağı | | Diğer Ürünler | Toplam |
|--|------------------|--------------|-------------------|----------------------------|----------------|------------------|----------------------------|--------------|---------------------|----------------|----------------------|--------------|---------------|--------------|---------------|-------------------|
| | Bayiye Teslim | Diğer Teslim | Bayiye Teslim | Serbest Kullanıcıya Teslim | Diğer Teslim | Bayiye Teslim | Serbest Kullanıcıya Teslim | Diğer Teslim | Bayiye Teslim | Diğer Teslim | Bayiye Teslim | Diğer Teslim | Bayiye Teslim | Diğer Teslim | Diğer Teslim | |
| DOĞAL KAYNAKLAR AKARYAKIT DAĞITIM VE GAZ İŞLETMELERİ SANAYİ VE TİCARET A.Ş. | 11,744 | 0,000 | 100,459 | 0,000 | 0,000 | 0,000 | 0,000 | 0,000 | 0,000 | 0,000 | 0,000 | 0,000 | 0,000 | 0,000 | 0,000 | 112,203 |
| SİYAM PETROLÇÜLÜK SANAYİ VE TİC. A.Ş. (S OIL) | 14,000 | 0,000 | 85,000 | 0,000 | 0,000 | 0,000 | 0,000 | 0,000 | 0,000 | 0,000 | 0,000 | 0,000 | 0,000 | 0,000 | 0,000 | 99,000 |
| ENKO PETROLÇÜLÜK NAKLIYE İNŞAAT TURİZM GIDA SANAYİ VE TİCARET A.Ş. | 2,913 | 0,000 | 50,902 | 0,000 | 0,000 | 0,000 | 0,000 | 0,000 | 0,000 | 0,000 | 0,000 | 0,000 | 0,000 | 0,000 | 0,000 | 53,815 |
| TURKISH OIL PETROLÇÜLÜK A.Ş. | 12,919 | 0,000 | 3,325 | 0,000 | 0,000 | 0,000 | 0,000 | 0,000 | 0,000 | 0,000 | 0,000 | 0,000 | 0,000 | 0,000 | 0,000 | 16,245 |
| CLASSOİL AKARYAKIT ÜRÜNLERİ SANAYİ VE TİCARET A.Ş. | 0,000 | 0,000 | 10,024 | 0,000 | 0,000 | 0,000 | 0,000 | 0,000 | 0,000 | 0,000 | 0,000 | 0,000 | 0,000 | 0,000 | 0,000 | 10,024 |
| MAVİ GÖK-DENİZ AKARYAKIT DAĞITIM İTHALAT İHRACAT SANAYİ VE TİCARET LİMİTED ŞİRKETİ | 0,000 | 0,000 | 9,236 | 0,000 | 0,000 | 0,000 | 0,000 | 0,000 | 0,000 | 0,000 | 0,000 | 0,000 | 0,000 | 0,000 | 0,000 | 9,236 |
| GÖZEN HAVACILIK VE TİCARET A.Ş. | 0,000 | 0,000 | 0,000 | 0,000 | 0,000 | 0,000 | 0,000 | 0,000 | 0,000 | 0,812 | 0,000 | 0,000 | 0,000 | 0,000 | 0,000 | 0,812 |
| Toplam | 3.205.628 | 0,000 | 35.014.815 | 21,000 | 522,702 | 599,460 | 48,500 | 0,000 | 0,000 | 136,853 | 0,000 | 0,000 | 8,308 | 0,000 | 0,000 | 39.557,266 |

| Lisans Sahibinin Unvanı | Benzin Türleri | | Motorin Türleri | | | Fuel Oil Türleri | | | Havacılık Yakıtları | | Denizcilik Yakıtları | | Gazyağı | | Diğer Ürünler | Toplam |
|--|------------------|--------------|-------------------|----------------------------|----------------|------------------|----------------------------|--------------|---------------------|----------------|----------------------|--------------|---------------|--------------|---------------|-------------------|
| | Bayiye Teslim | Diğer Teslim | Bayiye Teslim | Serbest Kullanıcıya Teslim | Diğer Teslim | Bayiye Teslim | Serbest Kullanıcıya Teslim | Diğer Teslim | Bayiye Teslim | Diğer Teslim | Bayiye Teslim | Diğer Teslim | Bayiye Teslim | Diğer Teslim | Diğer Teslim | |
| ENKO PETROLÇÜLÜK NAKLİYE İNŞAAT TURİZM GIDA SANAYİ VE TİCARET A.Ş. | 0,000 | 0,000 | 0,000 | 0,000 | 0,000 | 84,200 | 0,000 | 0,000 | 0,000 | 0,000 | 0,000 | 0,000 | 0,000 | 0,000 | 0,000 | 84,200 |
| İMAJPET AKARYAKIT TİCARET A.Ş. | 0,000 | 0,000 | 82,993 | 0,000 | 0,000 | 0,000 | 0,000 | 0,000 | 0,000 | 0,000 | 0,000 | 0,000 | 0,000 | 0,000 | 0,000 | 82,993 |
| RPET PETROLÇÜLÜK A.Ş. | 7,011 | 0,000 | 63,375 | 0,000 | 0,000 | 0,000 | 0,000 | 0,000 | 0,000 | 0,000 | 0,000 | 0,000 | 0,000 | 0,000 | 0,000 | 70,386 |
| KADOOĞLU PETROLÇÜLÜK TAŞIMACILIK TİCARET SANAYİ İTHALAT VE İHRACAT A.Ş. | 0,000 | 0,000 | 63,692 | 0,000 | 0,000 | 0,000 | 0,000 | 0,000 | 0,000 | 0,000 | 0,000 | 0,000 | 0,000 | 0,000 | 0,000 | 63,692 |
| EMİR GROUP PETROLÇÜLÜK A.Ş. | 0,000 | 0,000 | 63,605 | 0,000 | 0,000 | 0,000 | 0,000 | 0,000 | 0,000 | 0,000 | 0,000 | 0,000 | 0,000 | 0,000 | 0,000 | 63,605 |
| ENERJİ PETROL ÜRÜNLERİ PAZARLAMA A.Ş. | 0,000 | 0,000 | 59,780 | 0,000 | 0,000 | 0,000 | 0,000 | 0,000 | 0,000 | 0,000 | 0,000 | 0,000 | 0,000 | 0,000 | 0,000 | 59,780 |
| STARPET GARZAN AKARYAKIT DAĞITIM PAZARLAMA A.Ş. | 22,065 | 0,000 | 19,677 | 0,000 | 0,000 | 0,000 | 0,000 | 0,000 | 0,000 | 0,000 | 0,000 | 0,000 | 0,000 | 0,000 | 0,000 | 41,742 |
| ERGAZ AKARYAKIT LPG LNG CNG DAĞITIM SANAYİ VE TİCARET LİMİTED ŞİRKETİ | 2,242 | 0,000 | 36,464 | 0,000 | 0,000 | 0,000 | 0,000 | 0,000 | 0,000 | 0,000 | 0,000 | 0,000 | 0,000 | 0,000 | 0,000 | 38,706 |
| AKPET AKARYAKIT DAĞITIM A.Ş. | 0,000 | 0,000 | 4,162 | 0,000 | 23,516 | 0,000 | 0,000 | 0,000 | 0,000 | 0,000 | 0,000 | 0,000 | 0,000 | 0,000 | 0,000 | 27,677 |
| CAN ASLAN PETROLÇÜLÜK SANAYİ A.Ş. | 0,000 | 0,000 | 17,531 | 0,000 | 0,000 | 0,000 | 0,000 | 0,000 | 0,000 | 0,000 | 0,000 | 0,000 | 0,000 | 0,000 | 0,000 | 17,531 |
| MAVİ GÖK-DENİZ AKARYAKIT DAĞITIM İTHALAT İHRACAT SANAYİ VE TİCARET LİMİTED ŞİRKETİ | 0,000 | 0,000 | 0,000 | 0,000 | 0,000 | 9,360 | 0,000 | 0,000 | 0,000 | 0,000 | 0,000 | 0,000 | 0,000 | 0,000 | 0,000 | 9,360 |
| GÜNEYDOĞU HAVACILIK İŞLETMESİ A.Ş. | 0,000 | 0,000 | 0,000 | 0,000 | 0,000 | 0,000 | 0,000 | 0,000 | 0,000 | 7,432 | 0,000 | 0,000 | 0,000 | 0,000 | 0,000 | 7,432 |
| SGL DENİZCİLİK DENİZ VE KARA TAŞIMACILIĞI PETROL VE PETROL ÜRÜNLERİ MADENCİLİK TURİZM İNŞAAT SANAYİ VE TİCARET LİMİTED ŞİRKETİ | 0,000 | 0,000 | 0,000 | 0,000 | 0,000 | 0,000 | 0,000 | 0,000 | 0,000 | 0,057 | 0,000 | 0,000 | 0,000 | 0,000 | 0,000 | 0,057 |
| Toplam | 8.457,287 | 0,000 | 69.030,817 | 70,000 | 457,442 | 476,000 | 0,000 | 0,000 | 0,000 | 236,721 | 0,000 | 0,000 | 9,612 | 0,000 | 0,000 | 78.737,880 |

Tablo 6.24. Çorum

| Lisans Sahibinin Unvanı | Benzin Türleri | | Motorin Türleri | | | Fuel Oil Türleri | | | Havacılık Yakıtları | | Denizcilik Yakıtları | | Gazyağı | | Diğer Ürünler | Toplam |
|--|----------------|--------------|------------------|----------------------------|--------------|------------------|----------------------------|--------------|---------------------|--------------|----------------------|--------------|---------------|--------------|---------------|-------------------|
| | Bayiye Teslim | Diğer Teslim | Bayiye Teslim | Serbest Kullanıcıya Teslim | Diğer Teslim | Bayiye Teslim | Serbest Kullanıcıya Teslim | Diğer Teslim | Bayiye Teslim | Diğer Teslim | Bayiye Teslim | Diğer Teslim | Bayiye Teslim | Diğer Teslim | Diğer Teslim | |
| KALELİ BEST OİL PETROLÇÜLÜK TİCARET A.Ş. | 119,950 | 0,000 | 2.584,020 | 0,000 | 0,000 | 0,000 | 0,000 | 0,000 | 0,000 | 0,000 | 0,000 | 0,000 | 0,000 | 0,000 | 0,000 | 2.703,970 |
| PETROL OFİSİ A.Ş. | 98,154 | 0,000 | 1.157,005 | 35,000 | 0,000 | 0,000 | 23,000 | 0,000 | 0,000 | 0,000 | 0,000 | 0,000 | 0,000 | 0,000 | 0,000 | 1.313,160 |
| SHELL & TURCAS PETROL A.Ş. | 195,741 | 0,000 | 963,729 | 0,000 | 0,000 | 0,000 | 0,000 | 0,000 | 0,000 | 0,000 | 0,000 | 0,000 | 0,000 | 0,000 | 0,000 | 1.159,470 |
| TP PETROL DAĞITIM A.Ş. | 92,182 | 0,000 | 600,482 | 0,000 | 0,000 | 0,000 | 0,000 | 0,000 | 0,000 | 0,000 | 0,000 | 0,000 | 0,000 | 0,000 | 0,000 | 692,664 |
| TEKOİL PETROL ÜRÜNLERİ MADE-Nİ YAĞ TAŞIMACILIK PAZARLAMA SANAYİ VE TİCARET A.Ş. | 0,000 | 0,000 | 573,891 | 0,000 | 0,000 | 0,000 | 0,000 | 0,000 | 0,000 | 0,000 | 0,000 | 0,000 | 0,000 | 0,000 | 0,000 | 573,891 |
| TECO PETROLÇÜLÜK SANAYİ VE TİCARET A.Ş. | 2,266 | 0,000 | 568,923 | 0,000 | 0,000 | 0,000 | 0,000 | 0,000 | 0,000 | 0,000 | 0,000 | 0,000 | 0,000 | 0,000 | 0,000 | 571,189 |
| ASMİR PETROLÇÜLÜK A.Ş. | 3,764 | 0,000 | 505,092 | 0,000 | 0,000 | 0,000 | 0,000 | 0,000 | 0,000 | 0,000 | 0,000 | 0,000 | 0,000 | 0,000 | 0,000 | 508,856 |
| SİYAM PETROLÇÜLÜK SANAYİ VE TİC. A.Ş. (S OIL) | 16,000 | 0,000 | 325,000 | 0,000 | 0,000 | 0,000 | 0,000 | 0,000 | 0,000 | 0,000 | 0,000 | 0,000 | 0,000 | 0,000 | 0,000 | 341,000 |
| OPET PETROLÇÜLÜK A.Ş. | 30,694 | 0,000 | 291,895 | 0,000 | 0,000 | 0,000 | 0,000 | 0,000 | 0,000 | 0,000 | 0,000 | 0,000 | 0,000 | 0,000 | 0,000 | 322,588 |
| TURKUAZ PETROL ÜRÜNLERİ A.Ş. | 11,354 | 0,000 | 256,008 | 0,000 | 0,000 | 0,000 | 0,000 | 0,000 | 0,000 | 0,000 | 0,000 | 0,000 | 0,000 | 0,000 | 0,000 | 267,362 |
| AKPET AKARYAKIT DAĞITIM A.Ş. | 8,038 | 0,000 | 257,810 | 0,000 | 0,000 | 0,000 | 0,000 | 0,000 | 0,000 | 0,000 | 0,000 | 0,000 | 0,000 | 0,000 | 0,000 | 265,848 |
| TERMOPET AKARYAKIT NAKLİYAT VE TİCARET LİMİTED ŞİRKETİ | 5,000 | 0,000 | 230,000 | 0,000 | 0,000 | 0,000 | 0,000 | 0,000 | 0,000 | 0,000 | 0,000 | 0,000 | 0,000 | 0,000 | 0,000 | 235,000 |
| ALTINBAŞ PETROL VE TİCARET A.Ş. | 17,992 | 0,000 | 214,922 | 0,000 | 0,000 | 0,000 | 0,000 | 0,000 | 0,000 | 0,000 | 0,000 | 0,000 | 0,000 | 0,000 | 0,000 | 232,915 |
| İPRA ENERJİ A.Ş. | 28,272 | 0,000 | 201,868 | 0,000 | 0,000 | 0,000 | 0,000 | 0,000 | 0,000 | 0,000 | 0,000 | 0,000 | 0,000 | 0,000 | 0,000 | 230,139 |
| AYTEMİZ AKARYAKIT DAĞITIM A.Ş. | 29,524 | 0,000 | 156,835 | 0,000 | 0,000 | 0,000 | 0,000 | 0,000 | 0,000 | 0,000 | 0,000 | 0,000 | 0,000 | 0,000 | 0,000 | 186,359 |
| LUKOİL EURASIA PETROL A.Ş. | 11,312 | 0,000 | 157,667 | 0,000 | 0,000 | 0,000 | 0,000 | 0,000 | 0,000 | 0,000 | 0,000 | 0,000 | 0,000 | 0,000 | 0,000 | 168,979 |
| DELTA AKARYAKIT TİCARET A.Ş. | 23,243 | 0,000 | 142,051 | 0,000 | 0,000 | 0,000 | 0,000 | 0,000 | 0,000 | 0,000 | 0,000 | 0,000 | 0,000 | 0,000 | 0,000 | 165,294 |
| MİLAN PETROL SANAYİ VE TİCARET A.Ş. | 15,101 | 0,000 | 130,120 | 0,000 | 0,000 | 0,000 | 0,000 | 0,000 | 0,000 | 0,000 | 0,000 | 0,000 | 0,000 | 0,000 | 0,000 | 145,221 |
| TOTAL OIL TÜRKİYE A.Ş. | 20,932 | 0,000 | 105,628 | 0,000 | 0,000 | 0,000 | 0,000 | 0,000 | 0,000 | 0,000 | 0,000 | 0,000 | 0,000 | 0,000 | 0,000 | 126,559 |
| BP PETROLLERİ A.Ş. | 11,223 | 0,000 | 85,214 | 0,000 | 0,000 | 0,000 | 0,000 | 0,000 | 0,000 | 0,000 | 0,000 | 0,000 | 3,429 | 0,000 | 0,000 | 99,866 |
| ENERJİ PETROL ÜRÜNLERİ PAZARLAMA A.Ş. | 3,925 | 0,000 | 84,523 | 0,000 | 0,000 | 0,000 | 0,000 | 0,000 | 0,000 | 0,000 | 0,000 | 0,000 | 0,000 | 0,000 | 0,000 | 88,448 |
| BALPET PETROL ÜRÜNLERİ TAŞIMACILIK SANAYİ VE TİCARET A.Ş. | 4,539 | 0,000 | 44,861 | 0,000 | 0,000 | 0,000 | 0,000 | 0,000 | 0,000 | 0,000 | 0,000 | 0,000 | 0,000 | 0,000 | 0,000 | 49,400 |
| MAVİ GÖK-DENİZ AKARYAKIT DAĞITIM İTHALAT İHRACAT SANAYİ VE TİCARET LİMİTED ŞİRKETİ | 0,000 | 0,000 | 23,642 | 0,000 | 0,000 | 0,000 | 0,000 | 0,000 | 0,000 | 0,000 | 0,000 | 0,000 | 24,937 | 0,000 | 0,000 | 48,579 |
| RPET PETROLÇÜLÜK A.Ş. | 1,879 | 0,000 | 22,737 | 0,000 | 0,000 | 0,000 | 0,000 | 0,000 | 0,000 | 0,000 | 0,000 | 0,000 | 0,000 | 0,000 | 0,000 | 24,616 |
| MEMOİL AKARYAKIT DAĞITIM SANAYİ VE TİCARET A.Ş. | 0,000 | 0,000 | 15,629 | 0,000 | 0,000 | 0,000 | 0,000 | 0,000 | 0,000 | 0,000 | 0,000 | 0,000 | 0,000 | 0,000 | 0,000 | 15,629 |
| PETLINE PETROL ÜRÜNLERİ TİCARET A.Ş. | 1,891 | 0,000 | 9,739 | 0,000 | 0,000 | 0,000 | 0,000 | 0,000 | 0,000 | 0,000 | 0,000 | 0,000 | 0,000 | 0,000 | 0,000 | 11,629 |
| KADOOĞLU PETROLÇÜLÜK TAŞIMACILIK TİCARET SANAYİ İTHALAT VE İHRACAT A.Ş. | 1,132 | 0,000 | 8,663 | 0,000 | 0,000 | 0,000 | 0,000 | 0,000 | 0,000 | 0,000 | 0,000 | 0,000 | 0,000 | 0,000 | 0,000 | 9,796 |
| Toplam | 754,107 | 0,000 | 9.717,954 | 35,000 | 0,000 | 0,000 | 23,000 | 0,000 | 0,000 | 0,000 | 0,000 | 0,000 | 28,366 | 0,000 | 0,000 | 10.558,427 |

Tablo 6.30. Erzincan

| Lisans Sahibinin Unvanı | Benzin Türleri | | Motorin Türleri | | | Fuel Oil Türleri | | | Havacılık Yakıtları | | Denizcilik Yakıtları | | Gazyağı | | Diğer Ürünler | Toplam |
|---|----------------|--------------|------------------|----------------------------|----------------|------------------|----------------------------|--------------|---------------------|----------------|----------------------|--------------|---------------|--------------|---------------|------------------|
| | Bayiye Teslim | Diğer Teslim | Bayiye Teslim | Serbest Kullanıcıya Teslim | Diğer Teslim | Bayiye Teslim | Serbest Kullanıcıya Teslim | Diğer Teslim | Bayiye Teslim | Diğer Teslim | Bayiye Teslim | Diğer Teslim | Bayiye Teslim | Diğer Teslim | Diğer Teslim | |
| SHELL & TURCAS PETROL A.Ş. | 76,702 | 0,000 | 1.162,282 | 0,000 | 263,550 | 0,000 | 0,000 | 0,000 | 0,000 | 0,000 | 0,000 | 0,000 | 0,000 | 0,000 | 0,000 | 1.502,534 |
| PETROL OFİSİ A.Ş. | 67,376 | 0,000 | 928,525 | 20,000 | 0,000 | 52,240 | 0,000 | 0,000 | 0,000 | 1,637 | 0,000 | 0,000 | 3,950 | 0,000 | 0,000 | 1.073,728 |
| SİYAM PETROLÇÜLÜK SANAYİ VE TİC. A.Ş. (S OIL) | 2,000 | 0,000 | 734,000 | 0,000 | 0,000 | 0,000 | 0,000 | 0,000 | 0,000 | 0,000 | 0,000 | 0,000 | 0,000 | 0,000 | 0,000 | 736,000 |
| THY OPET HAVACILIK YAKITLARI A.Ş. | 0,000 | 0,000 | 0,000 | 0,000 | 0,000 | 0,000 | 0,000 | 0,000 | 0,000 | 468,170 | 0,000 | 0,000 | 0,000 | 0,000 | 0,000 | 468,170 |
| OPET PETROLÇÜLÜK A.Ş. | 63,410 | 0,000 | 309,940 | 0,000 | 0,000 | 0,000 | 0,000 | 0,000 | 0,000 | 0,000 | 0,000 | 0,000 | 0,000 | 0,000 | 0,000 | 373,350 |
| BP PETROLLERİ A.Ş. | 64,232 | 0,000 | 271,049 | 0,000 | 0,000 | 0,000 | 0,000 | 0,000 | 0,000 | 0,000 | 0,000 | 0,000 | 0,000 | 0,000 | 0,000 | 335,281 |
| AYTEMİZ AKARYAKIT DAĞITIM A.Ş. | 14,351 | 0,000 | 275,098 | 0,000 | 0,000 | 0,000 | 0,000 | 0,000 | 0,000 | 0,000 | 0,000 | 0,000 | 0,000 | 0,000 | 0,000 | 289,449 |
| TERMOPET AKARYAKIT NAKLİYAT VE TİCARET LİMİTED ŞİRKETİ | 6,000 | 0,000 | 263,000 | 0,000 | 0,000 | 0,000 | 0,000 | 0,000 | 0,000 | 0,000 | 0,000 | 0,000 | 0,000 | 0,000 | 0,000 | 269,000 |
| TOTAL OIL TÜRKİYE A.Ş. | 42,052 | 0,000 | 208,927 | 0,000 | 0,000 | 0,000 | 0,000 | 0,000 | 0,000 | 0,000 | 0,000 | 0,000 | 0,000 | 0,000 | 0,000 | 250,979 |
| ASMİR PETROLÇÜLÜK A.Ş. | 0,000 | 0,000 | 229,957 | 0,000 | 0,000 | 0,000 | 0,000 | 0,000 | 0,000 | 0,000 | 0,000 | 0,000 | 0,000 | 0,000 | 0,000 | 229,957 |
| ALTINBAŞ PETROL VE TİCARET A.Ş. | 2,449 | 0,000 | 185,983 | 0,000 | 0,000 | 0,000 | 0,000 | 0,000 | 0,000 | 0,000 | 0,000 | 0,000 | 0,000 | 0,000 | 0,000 | 188,432 |
| LUKOİL EURASIA PETROL A.Ş. | 16,022 | 0,000 | 135,069 | 0,000 | 0,000 | 0,000 | 0,000 | 0,000 | 0,000 | 0,000 | 0,000 | 0,000 | 0,000 | 0,000 | 0,000 | 151,091 |
| RMG PETROL ÜRÜNLERİ DAĞITIM SANAYİ A.Ş. | 4,896 | 0,000 | 138,448 | 0,000 | 0,000 | 0,000 | 0,000 | 0,000 | 0,000 | 0,000 | 0,000 | 0,000 | 0,000 | 0,000 | 0,000 | 143,344 |
| ENERJİ PETROL ÜRÜNLERİ PAZARLAMA A.Ş. | 2,754 | 0,000 | 128,201 | 0,000 | 0,000 | 0,000 | 0,000 | 0,000 | 0,000 | 0,000 | 0,000 | 0,000 | 0,000 | 0,000 | 0,000 | 130,955 |
| BALPET PETROL ÜRÜNLERİ TAŞIMACILIK SANAYİ VE TİCARET A.Ş. | 5,573 | 0,000 | 96,272 | 0,000 | 0,000 | 0,000 | 0,000 | 0,000 | 0,000 | 0,000 | 0,000 | 0,000 | 0,000 | 0,000 | 0,000 | 101,845 |
| TP PETROL DAĞITIM A.Ş. | 1,878 | 0,000 | 71,909 | 0,000 | 0,000 | 0,000 | 0,000 | 0,000 | 0,000 | 0,000 | 0,000 | 0,000 | 0,000 | 0,000 | 0,000 | 73,787 |
| AKPET AKARYAKIT DAĞITIM A.Ş. | 3,760 | 0,000 | 50,885 | 0,000 | 0,000 | 0,000 | 0,000 | 0,000 | 0,000 | 0,000 | 0,000 | 0,000 | 0,000 | 0,000 | 0,000 | 54,644 |
| RPET PETROLÇÜLÜK A.Ş. | 0,000 | 0,000 | 40,101 | 0,000 | 0,000 | 0,000 | 0,000 | 0,000 | 0,000 | 0,000 | 0,000 | 0,000 | 0,000 | 0,000 | 0,000 | 40,101 |
| KADOOĞLU PETROLÇÜLÜK TAŞIMACILIK TİCARET SANAYİ İTHALAT VE İHRACAT A.Ş. | 2,998 | 0,000 | 16,727 | 0,000 | 0,000 | 0,000 | 0,000 | 0,000 | 0,000 | 0,000 | 0,000 | 0,000 | 0,000 | 0,000 | 0,000 | 19,725 |
| MEMOİL AKARYAKIT DAĞITIM SANAYİ VE TİCARET A.Ş. | 0,000 | 0,000 | 18,792 | 0,000 | 0,000 | 0,000 | 0,000 | 0,000 | 0,000 | 0,000 | 0,000 | 0,000 | 0,000 | 0,000 | 0,000 | 18,792 |
| GÖZEN HAVACILIK VE TİCARET A.Ş. | 0,000 | 0,000 | 0,000 | 0,000 | 0,000 | 0,000 | 0,000 | 0,000 | 0,000 | 2,103 | 0,000 | 0,000 | 0,000 | 0,000 | 0,000 | 2,103 |
| Toplam | 376,450 | 0,000 | 5.265,166 | 20,000 | 263,550 | 52,240 | 0,000 | 0,000 | 0,000 | 471,910 | 0,000 | 0,000 | 3,950 | 0,000 | 0,000 | 6.453,266 |

| Lisans Sahibinin Unvanı | Benzin Türleri | | Motorin Türleri | | | Fuel Oil Türleri | | | Havacılık Yakıtları | | Denizcilik Yakıtları | | Gazyağı | | Diğer Ürünler | Toplam |
|---|------------------|--------------|-------------------|----------------------------|------------------|------------------|----------------------------|--------------|---------------------|----------------|----------------------|------------------|---------------|--------------|---------------|-------------------|
| | Bayiye Teslim | Diğer Teslim | Bayiye Teslim | Serbest Kullanıcıya Teslim | Diğer Teslim | Bayiye Teslim | Serbest Kullanıcıya Teslim | Diğer Teslim | Bayiye Teslim | Diğer Teslim | Bayiye Teslim | Diğer Teslim | Bayiye Teslim | Diğer Teslim | Diğer Teslim | |
| AKPET AKARYAKIT DAĞITIM A.Ş. | 5,598 | 0,000 | 93,922 | 0,000 | 25,796 | 0,000 | 0,000 | 0,000 | 0,000 | 0,000 | 0,000 | 0,000 | 0,000 | 0,000 | 0,000 | 125,317 |
| DOĞAN TURİZM SANAYİ VE TİCARET NAKLİYAT LİMİTED ŞİRKETİ | 0,000 | 0,000 | 0,000 | 0,000 | 122,000 | 0,000 | 0,000 | 0,000 | 0,000 | 0,000 | 0,000 | 0,000 | 0,000 | 0,000 | 0,000 | 122,000 |
| CAN ASLAN PETROLÇÜLÜK SANAYİ A.Ş. | 10,013 | 0,000 | 105,557 | 0,000 | 0,000 | 0,000 | 0,000 | 0,000 | 0,000 | 0,000 | 0,000 | 0,000 | 0,000 | 0,000 | 0,000 | 115,570 |
| LION PET LPG ÜRÜNLERİ DAĞITIM SANAYİ VE TİCARET A.Ş. | 6,761 | 0,000 | 87,272 | 0,000 | 0,000 | 0,000 | 0,000 | 0,000 | 0,000 | 0,000 | 0,000 | 0,000 | 0,000 | 0,000 | 0,000 | 94,033 |
| ÇLB PETROLÇÜLÜK A.Ş. | 1,474 | 0,000 | 90,935 | 0,000 | 0,000 | 0,000 | 0,000 | 0,000 | 0,000 | 0,000 | 0,000 | 0,000 | 0,000 | 0,000 | 0,000 | 92,409 |
| PETLINE PETROL ÜRÜNLERİ TİCARET A.Ş. | 6,735 | 0,000 | 68,514 | 0,000 | 0,000 | 0,000 | 0,000 | 0,000 | 0,000 | 0,000 | 0,000 | 0,000 | 0,000 | 0,000 | 0,000 | 75,249 |
| STARPET GARZAN AKARYAKIT DAĞITIM PAZARLAMA A.Ş. | 3,693 | 0,000 | 38,306 | 0,000 | 0,000 | 0,000 | 0,000 | 0,000 | 0,000 | 0,000 | 0,000 | 0,000 | 0,000 | 0,000 | 0,000 | 41,999 |
| KALELİ BEST OİL PETROLÇÜLÜK TİCARET A.Ş. | 2,210 | 0,000 | 16,520 | 0,000 | 0,000 | 0,000 | 0,000 | 0,000 | 0,000 | 0,000 | 0,000 | 0,000 | 0,000 | 0,000 | 0,000 | 18,730 |
| RMG PETROL ÜRÜNLERİ DAĞITIM SANAYİ A.Ş. | 2,937 | 0,000 | 6,584 | 0,000 | 0,000 | 0,000 | 0,000 | 0,000 | 0,000 | 0,000 | 0,000 | 0,000 | 0,000 | 0,000 | 0,000 | 9,521 |
| Toplam | 2.910,039 | 0,000 | 38.157,933 | 25,000 | 1.418,895 | 236,060 | 0,000 | 0,000 | 0,000 | 794,546 | 0,000 | 4.880,000 | 0,000 | 0,000 | 0,000 | 48.422,473 |

Tablo 6.39. Isparta

| Lisans Sahibinin Unvanı | Benzin Türleri | | Motorin Türleri | | | Fuel Oil Türleri | | | Havacılık Yakıtları | | Denizcilik Yakıtları | | Gazyağı | | Diğer Ürünler | Toplam |
|--|----------------|--------------|-------------------|----------------------------|--------------|------------------|----------------------------|--------------|---------------------|----------------|----------------------|--------------|---------------|--------------|---------------|-------------------|
| | Bayiye Teslim | Diğer Teslim | Bayiye Teslim | Serbest Kullanıcıya Teslim | Diğer Teslim | Bayiye Teslim | Serbest Kullanıcıya Teslim | Diğer Teslim | Bayiye Teslim | Diğer Teslim | Bayiye Teslim | Diğer Teslim | Bayiye Teslim | Diğer Teslim | Diğer Teslim | |
| KENTOİL AKARYAKIT ÜRÜNLERİ SANAYİ VE TİCARET A.Ş. | 0,000 | 0,000 | 4.667,226 | 0,000 | 0,000 | 0,000 | 0,000 | 0,000 | 0,000 | 0,000 | 0,000 | 0,000 | 0,000 | 0,000 | 0,000 | 4.667,226 |
| PETROL OFİSİ A.Ş. | 224,327 | 0,000 | 2.581,796 | 45,000 | 0,000 | 0,000 | 0,000 | 0,000 | 0,000 | 104,283 | 0,000 | 0,000 | 0,000 | 0,000 | 0,000 | 2.955,406 |
| SHELL & TURCAS PETROL A.Ş. | 165,705 | 0,000 | 1.224,746 | 0,000 | 0,000 | 0,000 | 0,000 | 0,000 | 0,000 | 0,000 | 0,000 | 0,000 | 0,000 | 0,000 | 0,000 | 1.390,451 |
| TOTAL OIL TÜRKİYE A.Ş. | 90,191 | 0,000 | 1.227,342 | 0,000 | 0,000 | 0,000 | 0,000 | 0,000 | 0,000 | 0,000 | 0,000 | 0,000 | 13,925 | 0,000 | 0,000 | 1.331,458 |
| OPET PETROLÇÜLÜK A.Ş. | 180,328 | 0,000 | 844,193 | 0,000 | 0,000 | 0,000 | 0,000 | 0,000 | 0,000 | 0,000 | 0,000 | 0,000 | 0,000 | 0,000 | 0,000 | 1.024,521 |
| BP PETROLLERİ A.Ş. | 54,046 | 0,000 | 885,667 | 0,000 | 0,000 | 0,000 | 0,000 | 0,000 | 0,000 | 0,000 | 0,000 | 0,000 | 0,000 | 0,000 | 0,000 | 939,713 |
| LUKOİL EURASIA PETROL A.Ş. | 38,472 | 0,000 | 365,287 | 0,000 | 0,000 | 0,000 | 0,000 | 0,000 | 0,000 | 0,000 | 0,000 | 0,000 | 0,000 | 0,000 | 0,000 | 403,759 |
| SIYAM PETROLÇÜLÜK SANAYİ VE TİC. A.Ş. (S OIL) | 22,000 | 0,000 | 359,000 | 0,000 | 0,000 | 0,000 | 0,000 | 0,000 | 0,000 | 0,000 | 0,000 | 0,000 | 0,000 | 0,000 | 0,000 | 381,000 |
| TERMOPET AKARYAKIT NAKLİYAT VE TİCARET LİMİTED ŞİRKETİ | 18,000 | 0,000 | 307,000 | 0,000 | 0,000 | 0,000 | 0,000 | 0,000 | 0,000 | 0,000 | 0,000 | 0,000 | 0,000 | 0,000 | 0,000 | 325,000 |
| İPRA ENERJİ A.Ş. | 62,604 | 0,000 | 247,311 | 0,000 | 0,000 | 0,000 | 0,000 | 0,000 | 0,000 | 0,000 | 0,000 | 0,000 | 0,000 | 0,000 | 0,000 | 309,915 |
| TECO PETROLÇÜLÜK SANAYİ VE TİCARET A.Ş. | 0,000 | 0,000 | 36,144 | 0,000 | 0,000 | 192,580 | 0,000 | 0,000 | 0,000 | 0,000 | 0,000 | 0,000 | 0,000 | 0,000 | 0,000 | 228,724 |
| MEMOİL AKARYAKIT DAĞITIM SANAYİ VE TİCARET A.Ş. | 26,363 | 0,000 | 154,701 | 0,000 | 0,000 | 0,000 | 0,000 | 0,000 | 0,000 | 0,000 | 0,000 | 0,000 | 0,000 | 0,000 | 0,000 | 181,064 |
| ALTINBAŞ PETROL VE TİCARET A.Ş. | 16,846 | 0,000 | 158,092 | 0,000 | 0,167 | 0,000 | 0,000 | 0,000 | 0,000 | 0,000 | 0,000 | 0,000 | 0,000 | 0,000 | 0,000 | 175,105 |
| MİLAN PETROL SANAYİ VE TİCARET A.Ş. | 11,371 | 0,000 | 148,371 | 0,000 | 0,000 | 0,000 | 0,000 | 0,000 | 0,000 | 0,000 | 0,000 | 0,000 | 0,000 | 0,000 | 0,000 | 159,742 |
| LİG AKARYAKIT PETROL ÜRÜNLERİ DAĞITIM SANAYİ VE TİCARET A.Ş. | 0,000 | 0,000 | 157,503 | 0,000 | 0,000 | 0,000 | 0,000 | 0,000 | 0,000 | 0,000 | 0,000 | 0,000 | 0,000 | 0,000 | 0,000 | 157,503 |
| TP PETROL DAĞITIM A.Ş. | 7,399 | 0,000 | 92,035 | 0,000 | 0,000 | 0,000 | 0,000 | 0,000 | 0,000 | 0,000 | 0,000 | 0,000 | 0,000 | 0,000 | 0,000 | 99,434 |
| TURKUAZ PETROL ÜRÜNLERİ A.Ş. | 4,780 | 0,000 | 85,151 | 0,000 | 0,000 | 0,000 | 0,000 | 0,000 | 0,000 | 0,000 | 0,000 | 0,000 | 0,000 | 0,000 | 0,000 | 89,931 |
| BALPET PETROL ÜRÜNLERİ TAŞIMACILIK SANAYİ VE TİCARET A.Ş. | 12,286 | 0,000 | 58,170 | 0,000 | 0,000 | 0,000 | 0,000 | 0,000 | 0,000 | 0,000 | 0,000 | 0,000 | 0,000 | 0,000 | 0,000 | 70,456 |
| DELTA AKARYAKIT TİCARET A.Ş. | 3,592 | 0,000 | 56,194 | 0,000 | 0,000 | 0,000 | 0,000 | 0,000 | 0,000 | 0,000 | 0,000 | 0,000 | 0,000 | 0,000 | 0,000 | 59,786 |
| ENERJİ PETROL ÜRÜNLERİ PAZARLAMA A.Ş. | 3,742 | 0,000 | 53,943 | 0,000 | 0,000 | 0,000 | 0,000 | 0,000 | 0,000 | 0,000 | 0,000 | 0,000 | 0,000 | 0,000 | 0,000 | 57,685 |
| KADOĞLU PETROLÇÜLÜK TAŞIMACILIK TİCARET SANAYİ İTHALAT VE İHRACAT A.Ş. | 0,000 | 0,000 | 19,176 | 0,000 | 0,000 | 0,000 | 0,000 | 0,000 | 0,000 | 0,000 | 0,000 | 0,000 | 0,000 | 0,000 | 0,000 | 19,176 |
| THY OPET HAVACILIK YAKITLARI A.Ş. | 0,000 | 0,000 | 0,000 | 0,000 | 0,000 | 0,000 | 0,000 | 0,000 | 0,000 | 0,706 | 0,000 | 0,000 | 0,000 | 0,000 | 0,000 | 0,706 |
| Toplam | 942,053 | 0,000 | 13.729,047 | 45,000 | 0,167 | 192,580 | 0,000 | 0,000 | 0,000 | 104,989 | 0,000 | 0,000 | 13,925 | 0,000 | 0,000 | 15.027,761 |

| Lisans Sahibinin Unvanı | Benzin Türleri | | Motorin Türleri | | | Fuel Oil Türleri | | | Havacılık Yakıtları | | Denizcilik Yakıtları | | Gazyağı | | Diğer Ürünler | Toplam |
|--|-------------------|--------------|--------------------|----------------------------|-------------------|------------------|----------------------------|--------------|---------------------|-------------------|----------------------|--------------------|---------------|--------------|---------------|--------------------|
| | Bayiye Teslim | Diğer Teslim | Bayiye Teslim | Serbest Kullanıcıya Teslim | Diğer Teslim | Bayiye Teslim | Serbest Kullanıcıya Teslim | Diğer Teslim | Bayiye Teslim | Diğer Teslim | Bayiye Teslim | Diğer Teslim | Bayiye Teslim | Diğer Teslim | Diğer Teslim | |
| TEKOİL PETROL ÜRÜNLERİ MADENİ YAĞ TAŞIMACILIK PAZARLAMA SANAYİ VE TİCARET A.Ş. | 0,000 | 0,000 | 712,931 | 0,000 | 0,000 | 0,000 | 0,000 | 0,000 | 0,000 | 0,000 | 0,000 | 0,000 | 0,000 | 0,000 | 0,000 | 712,931 |
| CLASOİL AKARYAKIT ÜRÜNLERİ SANAYİ VE TİCARET A.Ş. | 362,055 | 0,000 | 257,005 | 0,000 | 0,000 | 0,000 | 0,000 | 0,000 | 0,000 | 0,000 | 0,000 | 0,000 | 0,000 | 0,000 | 0,000 | 619,060 |
| AKSARAY AKARYAKIT DAĞITIM NAKLİYE ENERJİ GIDA İNŞAAT İTHALAT İHRACAT SANAYİ TİCARET A.Ş. | 0,000 | 0,000 | 0,000 | 0,000 | 0,000 | 509,120 | 0,000 | 0,000 | 0,000 | 0,000 | 0,000 | 0,000 | 0,000 | 0,000 | 0,000 | 509,120 |
| AKPET AKARYAKIT DAĞITIM A.Ş. | 0,000 | 0,000 | 0,000 | 0,000 | 471,944 | 0,000 | 0,000 | 0,000 | 0,000 | 0,000 | 0,000 | 0,000 | 0,000 | 0,000 | 0,000 | 471,944 |
| İPRA ENERJİ A.Ş. | 51,353 | 0,000 | 342,283 | 0,000 | 0,000 | 0,000 | 0,000 | 0,000 | 0,000 | 0,000 | 0,000 | 0,000 | 0,000 | 0,000 | 0,000 | 393,636 |
| STARPET GARZAN AKARYAKIT DAĞITIM PAZARLAMA A.Ş. | 141,000 | 0,000 | 186,664 | 0,000 | 0,000 | 0,000 | 0,000 | 0,000 | 0,000 | 0,000 | 0,000 | 0,000 | 0,000 | 0,000 | 0,000 | 327,664 |
| BALPET PETROL ÜRÜNLERİ TAŞIMACILIK SANAYİ VE TİCARET A.Ş. | 12,380 | 0,000 | 26,552 | 0,000 | 263,339 | 0,000 | 0,000 | 0,000 | 0,000 | 0,000 | 0,000 | 0,000 | 0,000 | 0,000 | 0,000 | 302,271 |
| SİYAM PETROLÇÜLÜK SANAYİ VE TİC. A.Ş. (S OIL) | 4,000 | 0,000 | 286,000 | 0,000 | 0,000 | 0,000 | 0,000 | 0,000 | 0,000 | 0,000 | 0,000 | 0,000 | 0,000 | 0,000 | 0,000 | 290,000 |
| TECO PETROLÇÜLÜK SANAYİ VE TİCARET A.Ş. | 6,031 | 0,000 | 70,638 | 0,000 | 0,000 | 191,660 | 0,000 | 0,000 | 0,000 | 0,000 | 0,000 | 0,000 | 0,000 | 0,000 | 0,000 | 268,329 |
| PASİFİK PETROLÇÜLÜK A.Ş. | 6,229 | 0,000 | 190,896 | 0,000 | 0,000 | 0,000 | 0,000 | 0,000 | 0,000 | 0,000 | 0,000 | 0,000 | 0,000 | 0,000 | 0,000 | 197,125 |
| KZMOİL AKARYAKIT DAĞITIM PAZARLAMA İÇ VE DIŞ TİCARET A.Ş. | 0,000 | 0,000 | 196,815 | 0,000 | 0,000 | 0,000 | 0,000 | 0,000 | 0,000 | 0,000 | 0,000 | 0,000 | 0,000 | 0,000 | 0,000 | 196,815 |
| KENTOİL AKARYAKIT ÜRÜNLERİ SANAYİ VE TİCARET A.Ş. | 15,014 | 0,000 | 178,199 | 0,000 | 0,000 | 0,000 | 0,000 | 0,000 | 0,000 | 0,000 | 0,000 | 0,000 | 0,000 | 0,000 | 0,000 | 193,213 |
| ENKO PETROLÇÜLÜK NAKLİYE İNŞAAT TURİZM GIDA SANAYİ VE TİCARET A.Ş. | 10,940 | 0,000 | 167,325 | 0,000 | 0,000 | 0,000 | 0,000 | 0,000 | 0,000 | 0,000 | 0,000 | 0,000 | 0,000 | 0,000 | 0,000 | 178,265 |
| GÖZEN HAVACILIK VE TİCARET A.Ş. | 0,000 | 0,000 | 0,000 | 0,000 | 0,000 | 0,000 | 0,000 | 0,000 | 0,000 | 82,086 | 0,000 | 0,000 | 0,000 | 0,000 | 0,000 | 82,086 |
| RMG PETROL ÜRÜNLERİ DAĞITIM SANAYİ A.Ş. | 0,000 | 0,000 | 0,000 | 0,000 | 0,000 | 73,930 | 0,000 | 0,000 | 0,000 | 0,000 | 0,000 | 0,000 | 0,000 | 0,000 | 0,000 | 73,930 |
| DOĞAL KAYNAKLAR AKARYAKIT DAĞITIM VE GAZ İŞLETMELERİ SANAYİ VE TİCARET A.Ş. | 10,173 | 0,000 | 55,570 | 0,000 | 0,000 | 0,000 | 0,000 | 0,000 | 0,000 | 0,000 | 0,000 | 0,000 | 0,000 | 0,000 | 0,000 | 65,743 |
| KAAN HAVACILIK SANAYİ VE TİCARET A.Ş. | 0,000 | 0,000 | 0,000 | 0,000 | 0,000 | 0,000 | 0,000 | 0,000 | 0,000 | 17,797 | 0,000 | 0,000 | 0,000 | 0,000 | 0,000 | 17,797 |
| KALKAVAN DENİZ NAKLİYAT GIDA BİLGİSAYAR TİCARET LİMİTED ŞİRKETİ | 0,000 | 0,000 | 0,000 | 0,000 | 12,506 | 0,000 | 0,000 | 0,000 | 0,000 | 0,000 | 0,000 | 0,000 | 0,000 | 0,000 | 0,000 | 12,506 |
| PETLINE PETROL ÜRÜNLERİ TİCARET A.Ş. | 2,257 | 0,000 | 4,370 | 0,000 | 0,000 | 0,000 | 0,000 | 0,000 | 0,000 | 0,000 | 0,000 | 0,000 | 0,000 | 0,000 | 0,000 | 6,627 |
| GÜNEYDOĞU HAVACILIK İŞLETMESİ A.Ş. | 0,000 | 0,000 | 0,000 | 0,000 | 0,000 | 0,000 | 0,000 | 0,000 | 0,000 | 2,779 | 0,000 | 0,000 | 0,000 | 0,000 | 0,000 | 2,779 |
| Toplam | 46.623,097 | 0,000 | 316.133,453 | 10.330,075 | 13.425,909 | 4.515,930 | 25,000 | 0,000 | 0,000 | 30.931,565 | 0,000 | 107.231,054 | 22,218 | 0,000 | 0,000 | 529.238,300 |

| Lisans Sahibinin Unvanı | Benzin Türleri | | Motorin Türleri | | | Fuel Oil Türleri | | | Havacılık Yakıtları | | Denizcilik Yakıtları | | Gazyağı | | Dİğer Ürünler | Toplam |
|--|-------------------|--------------|--------------------|----------------------------|------------------|------------------|----------------------------|--------------|---------------------|-------------------|----------------------|------------------|---------------|--------------|---------------|--------------------|
| | Bayiye Teslim | Dİğer Teslim | Bayiye Teslim | Serbest Kullanıcıya Teslim | Dİğer Teslim | Bayiye Teslim | Serbest Kullanıcıya Teslim | Dİğer Teslim | Bayiye Teslim | Dİğer Teslim | Bayiye Teslim | Dİğer Teslim | Bayiye Teslim | Dİğer Teslim | Dİğer Teslim | |
| GAMA PET PETROL ÜRÜNLERİ DAĞITIM SANAYİ A.Ş. | 2,428 | 0,000 | 212,552 | 0,000 | 0,000 | 0,000 | 0,000 | 0,000 | 0,000 | 0,000 | 0,000 | 0,000 | 0,000 | 0,000 | 0,000 | 214,980 |
| SİYAM PETROLÇÜLÜK SANAYİ VE TİC. A.Ş. (S OIL) | 5,000 | 0,000 | 26,000 | 0,000 | 0,000 | 108,000 | 0,000 | 0,000 | 0,000 | 0,000 | 0,000 | 0,000 | 0,000 | 0,000 | 0,000 | 139,000 |
| DAMLA OİL AKARYAKIT A.Ş. | 1,354 | 0,000 | 114,173 | 0,000 | 0,000 | 0,000 | 0,000 | 0,000 | 0,000 | 0,000 | 0,000 | 0,000 | 0,000 | 0,000 | 0,000 | 115,527 |
| HİPET PETROL ÜRÜNLERİ VE DEPOLAMA SANAYİ TİCARET A.Ş. | 0,000 | 0,000 | 84,017 | 0,000 | 0,000 | 0,000 | 0,000 | 0,000 | 0,000 | 0,000 | 0,000 | 0,000 | 0,000 | 0,000 | 0,000 | 84,017 |
| ENERJİ PETROL ÜRÜNLERİ PAZARLAMA A.Ş. | 14,248 | 0,000 | 49,253 | 0,000 | 0,000 | 0,000 | 0,000 | 0,000 | 0,000 | 0,000 | 0,000 | 0,000 | 0,000 | 0,000 | 0,000 | 63,501 |
| MEMOİL AKARYAKIT DAĞITIM SANAYİ VE TİCARET A.Ş. | 0,000 | 0,000 | 59,641 | 0,000 | 0,000 | 0,000 | 0,000 | 0,000 | 0,000 | 0,000 | 0,000 | 0,000 | 0,000 | 0,000 | 0,000 | 59,641 |
| KALELİ BEST OİL PETROLÇÜLÜK TİCARET A.Ş. | 0,000 | 0,000 | 27,150 | 0,000 | 0,000 | 0,000 | 0,000 | 0,000 | 0,000 | 0,000 | 0,000 | 0,000 | 0,000 | 0,000 | 0,000 | 27,150 |
| ERDEM PETROL ÜRÜNLERİ SANAYİ PAZARLAMA LİMİTED ŞİRKETİ | 0,000 | 0,000 | 0,000 | 0,000 | 0,000 | 0,000 | 0,000 | 0,000 | 0,000 | 0,000 | 0,000 | 25,000 | 0,000 | 0,000 | 0,000 | 25,000 |
| CAN ASLAN PETROLÇÜLÜK SANAYİ A.Ş. | 0,000 | 0,000 | 13,326 | 0,000 | 0,000 | 0,000 | 0,000 | 0,000 | 0,000 | 0,000 | 0,000 | 0,000 | 0,000 | 0,000 | 0,000 | 13,326 |
| RPET PETROLÇÜLÜK A.Ş. | 1,497 | 0,000 | 10,796 | 0,000 | 0,000 | 0,000 | 0,000 | 0,000 | 0,000 | 0,000 | 0,000 | 0,000 | 0,000 | 0,000 | 0,000 | 12,293 |
| MAVİ GÖK-DENİZ AKARYAKIT DAĞITIM İTHALAT İHRACAT SANAYİ VE TİCARET LİMİTED ŞİRKETİ | 4,147 | 0,000 | 3,732 | 0,000 | 0,000 | 0,000 | 0,000 | 0,000 | 0,000 | 0,000 | 0,000 | 0,000 | 0,000 | 0,000 | 0,000 | 7,879 |
| GÖZEN HAVACILIK VE TİCARET A.Ş. | 0,000 | 0,000 | 0,000 | 0,000 | 0,000 | 0,000 | 0,000 | 0,000 | 0,000 | 7,778 | 0,000 | 0,000 | 0,000 | 0,000 | 0,000 | 7,778 |
| Toplam | 11.122,137 | 0,000 | 105.889,749 | 4.301,335 | 4.073,469 | 2.296,480 | 118,000 | 0,000 | 0,000 | 11.277,554 | 0,000 | 2.474,559 | 43,170 | 0,000 | 0,000 | 141.596,453 |

Tablo 6.45. Kars

| Lisans Sahibinin Unvanı | Benzin Türleri | | Motorin Türleri | | | Fuel Oil Türleri | | | Havacılık Yakıtları | | Denizcilik Yakıtları | | Gazyağı | | Düğer Ürünler | Toplam |
|---|----------------|--------------|------------------|----------------------------|--------------|------------------|----------------------------|--------------|---------------------|----------------|----------------------|--------------|---------------|--------------|---------------|------------------|
| | Bayiye Teslim | Düğer Teslim | Bayiye Teslim | Serbest Kullanıcıya Teslim | Düğer Teslim | Bayiye Teslim | Serbest Kullanıcıya Teslim | Düğer Teslim | Bayiye Teslim | Düğer Teslim | Bayiye Teslim | Düğer Teslim | Bayiye Teslim | Düğer Teslim | Düğer Teslim | |
| PETROL OFİSİ A.Ş. | 90,350 | 0,000 | 997,558 | 50,000 | 0,000 | 0,000 | 24,000 | 0,000 | 0,000 | 1,286 | 0,000 | 0,000 | 7,891 | 0,000 | 0,000 | 1.171,086 |
| THY OPET HAVACILIK YAKITLARI A.Ş. | 0,000 | 0,000 | 0,000 | 0,000 | 0,000 | 0,000 | 0,000 | 0,000 | 0,000 | 680,351 | 0,000 | 0,000 | 0,000 | 0,000 | 0,000 | 680,351 |
| KADOOĞLU PETROLÇÜLÜK TAŞIMACILIK TİCARET SANAYİ İTHALAT VE İHRACAT A.Ş. | 0,000 | 0,000 | 554,018 | 0,000 | 0,000 | 0,000 | 0,000 | 0,000 | 0,000 | 0,000 | 0,000 | 0,000 | 0,000 | 0,000 | 0,000 | 554,018 |
| AYTEMİZ AKARYAKIT DAĞITIM A.Ş. | 98,371 | 0,000 | 440,502 | 0,000 | 0,000 | 0,000 | 0,000 | 0,000 | 0,000 | 0,000 | 0,000 | 0,000 | 0,000 | 0,000 | 0,000 | 538,873 |
| SHELL & TURCAS PETROL A.Ş. | 71,401 | 0,000 | 203,287 | 0,000 | 0,000 | 0,000 | 0,000 | 0,000 | 0,000 | 0,000 | 0,000 | 0,000 | 0,000 | 0,000 | 0,000 | 274,687 |
| LUKOİL EURASIA PETROL A.Ş. | 25,370 | 0,000 | 177,478 | 0,000 | 0,000 | 0,000 | 0,000 | 0,000 | 0,000 | 0,000 | 0,000 | 0,000 | 0,000 | 0,000 | 0,000 | 202,849 |
| OPET PETROLÇÜLÜK A.Ş. | 15,523 | 0,000 | 103,717 | 0,000 | 0,000 | 0,000 | 0,000 | 0,000 | 0,000 | 0,000 | 0,000 | 0,000 | 0,000 | 0,000 | 0,000 | 119,240 |
| TURKUAZ PETROL ÜRÜNLERİ A.Ş. | 11,468 | 0,000 | 98,011 | 0,000 | 0,000 | 0,000 | 0,000 | 0,000 | 0,000 | 0,000 | 0,000 | 0,000 | 0,000 | 0,000 | 0,000 | 109,479 |
| VTM AKARYAKIT PETROL ÜRÜNLERİ DAĞITIM SANAYİ VE TİCARET A.Ş. | 4,521 | 0,000 | 80,002 | 0,000 | 0,000 | 0,000 | 0,000 | 0,000 | 0,000 | 0,000 | 0,000 | 0,000 | 0,000 | 0,000 | 0,000 | 84,523 |
| ALTINBAŞ PETROL VE TİCARET A.Ş. | 2,252 | 0,000 | 38,350 | 0,000 | 0,000 | 0,000 | 0,000 | 0,000 | 0,000 | 0,000 | 0,000 | 0,000 | 0,000 | 0,000 | 0,000 | 40,602 |
| BALPET PETROL ÜRÜNLERİ TAŞIMACILIK SANAYİ VE TİCARET A.Ş. | 9,290 | 0,000 | 29,531 | 0,000 | 0,000 | 0,000 | 0,000 | 0,000 | 0,000 | 0,000 | 0,000 | 0,000 | 0,000 | 0,000 | 0,000 | 38,821 |
| STARPET GARZAN AKARYAKIT DAĞITIM PAZARLAMA A.Ş. | 1,110 | 0,000 | 26,149 | 0,000 | 0,000 | 0,000 | 0,000 | 0,000 | 0,000 | 0,000 | 0,000 | 0,000 | 0,000 | 0,000 | 0,000 | 27,259 |
| CAN ASLAN PETROLÇÜLÜK SANAYİ A.Ş. | 1,683 | 0,000 | 23,251 | 0,000 | 0,000 | 0,000 | 0,000 | 0,000 | 0,000 | 0,000 | 0,000 | 0,000 | 0,000 | 0,000 | 0,000 | 24,934 |
| DELTA AKARYAKIT TİCARET A.Ş. | 0,000 | 0,000 | 19,700 | 0,000 | 0,000 | 0,000 | 0,000 | 0,000 | 0,000 | 0,000 | 0,000 | 0,000 | 0,000 | 0,000 | 0,000 | 19,700 |
| AKPET AKARYAKIT DAĞITIM A.Ş. | 2,400 | 0,000 | 17,007 | 0,000 | 0,000 | 0,000 | 0,000 | 0,000 | 0,000 | 0,000 | 0,000 | 0,000 | 0,000 | 0,000 | 0,000 | 19,407 |
| EUROİL ENERJİ DAĞITIM A.Ş. | 0,000 | 0,000 | 11,707 | 0,000 | 0,000 | 0,000 | 0,000 | 0,000 | 0,000 | 0,000 | 0,000 | 0,000 | 0,000 | 0,000 | 0,000 | 11,707 |
| TECO PETROLÇÜLÜK SANAYİ VE TİCARET A.Ş. | 0,000 | 0,000 | 7,439 | 0,000 | 0,000 | 0,000 | 0,000 | 0,000 | 0,000 | 0,000 | 0,000 | 0,000 | 0,000 | 0,000 | 0,000 | 7,439 |
| Toplam | 333,740 | 0,000 | 2.827,707 | 50,000 | 0,000 | 0,000 | 24,000 | 0,000 | 0,000 | 681,637 | 0,000 | 0,000 | 7,891 | 0,000 | 0,000 | 3.924,975 |

Tablo 6.47. Kayseri

| Lisans Sahibinin Unvanı | Benzin Türleri | | Motorin Türleri | | | Fuel Oil Türleri | | | Havacılık Yakıtları | | Denizcilik Yakıtları | | Gazyağı | | Dİğer Ürünler | Toplam |
|--|------------------|--------------|-------------------|----------------------------|--------------|------------------|----------------------------|--------------|---------------------|------------------|----------------------|--------------|---------------|--------------|---------------|-------------------|
| | Bayiye Teslim | Dİğer Teslim | Bayiye Teslim | Serbest Kullanıcıya Teslim | Dİğer Teslim | Bayiye Teslim | Serbest Kullanıcıya Teslim | Dİğer Teslim | Bayiye Teslim | Dİğer Teslim | Bayiye Teslim | Dİğer Teslim | Bayiye Teslim | Dİğer Teslim | Dİğer Teslim | |
| OPET PETROLÇÜLÜK A.Ş. | 779,756 | 0,000 | 5.984,840 | 0,000 | 0,000 | 0,000 | 0,000 | 0,000 | 0,000 | 0,000 | 0,000 | 0,000 | 0,000 | 0,000 | 0,000 | 6.764,595 |
| SHELL & TURCAS PETROL A.Ş. | 783,371 | 0,000 | 5.042,488 | 0,000 | 0,000 | 0,000 | 0,000 | 0,000 | 0,000 | 0,000 | 0,000 | 0,000 | 0,000 | 0,000 | 0,000 | 5.825,859 |
| PETROL OFİSİ A.Ş. | 264,461 | 0,000 | 3.791,155 | 203,000 | 0,000 | 0,000 | 69,000 | 0,000 | 0,000 | 253,901 | 0,000 | 0,000 | 0,000 | 0,000 | 0,000 | 4.581,517 |
| AYTEMİZ AKARYAKIT DAĞITIM A.Ş. | 286,722 | 0,000 | 3.127,065 | 0,000 | 0,000 | 0,000 | 0,000 | 0,000 | 0,000 | 0,000 | 0,000 | 0,000 | 0,000 | 0,000 | 0,000 | 3.413,786 |
| TP PETROL DAĞITIM A.Ş. | 71,126 | 0,000 | 3.120,491 | 0,000 | 0,000 | 0,000 | 0,000 | 0,000 | 0,000 | 0,000 | 0,000 | 0,000 | 0,000 | 0,000 | 0,000 | 3.191,618 |
| BP PETROLLERİ A.Ş. | 248,341 | 0,000 | 1.204,161 | 0,000 | 0,000 | 265,660 | 0,000 | 0,000 | 0,000 | 2,000 | 0,000 | 0,000 | 0,000 | 0,000 | 0,000 | 1.720,162 |
| LUKOİL EURASIA PETROL A.Ş. | 71,026 | 0,000 | 1.140,063 | 0,000 | 0,000 | 0,000 | 0,000 | 0,000 | 0,000 | 0,000 | 0,000 | 0,000 | 0,000 | 0,000 | 0,000 | 1.211,088 |
| MEMOİL AKARYAKIT DAĞITIM SANAYİ VE TİCARET A.Ş. | 2,248 | 0,000 | 1.048,996 | 0,000 | 0,000 | 0,000 | 0,000 | 0,000 | 0,000 | 0,000 | 0,000 | 0,000 | 0,000 | 0,000 | 0,000 | 1.051,244 |
| THY OPET HAVACILIK YAKITLARI A.Ş. | 0,000 | 0,000 | 0,000 | 0,000 | 0,000 | 0,000 | 0,000 | 0,000 | 0,000 | 980,921 | 0,000 | 0,000 | 0,000 | 0,000 | 0,000 | 980,921 |
| ASMİR PETROLÇÜLÜK A.Ş. | 0,000 | 0,000 | 762,138 | 0,000 | 0,000 | 5,750 | 0,000 | 0,000 | 0,000 | 0,000 | 0,000 | 0,000 | 0,000 | 0,000 | 0,000 | 767,888 |
| TOTAL OIL TÜRKİYE A.Ş. | 82,455 | 0,000 | 674,518 | 0,000 | 0,000 | 0,000 | 0,000 | 0,000 | 0,000 | 0,000 | 0,000 | 0,000 | 0,000 | 0,000 | 0,000 | 756,973 |
| MİLAN PETROL SANAYİ VE TİCARET A.Ş. | 95,776 | 0,000 | 541,710 | 0,000 | 0,000 | 0,000 | 0,000 | 0,000 | 0,000 | 0,000 | 0,000 | 0,000 | 0,000 | 0,000 | 0,000 | 637,486 |
| TURKUAZ PETROL ÜRÜNLERİ A.Ş. | 8,840 | 0,000 | 625,412 | 0,000 | 0,000 | 0,000 | 0,000 | 0,000 | 0,000 | 0,000 | 0,000 | 0,000 | 0,000 | 0,000 | 0,000 | 634,252 |
| İPRA ENERJİ A.Ş. | 77,982 | 0,000 | 311,944 | 0,000 | 0,000 | 0,000 | 0,000 | 0,000 | 0,000 | 0,000 | 0,000 | 0,000 | 0,000 | 0,000 | 0,000 | 389,925 |
| AKPET AKARYAKIT DAĞITIM A.Ş. | 6,819 | 0,000 | 373,141 | 0,000 | 0,000 | 0,000 | 0,000 | 0,000 | 0,000 | 0,000 | 0,000 | 0,000 | 9,610 | 0,000 | 0,000 | 389,570 |
| TECO PETROLÇÜLÜK SANAYİ VE TİCARET A.Ş. | 9,368 | 0,000 | 175,910 | 0,000 | 0,000 | 60,820 | 0,000 | 0,000 | 0,000 | 0,000 | 0,000 | 0,000 | 0,000 | 0,000 | 0,000 | 246,098 |
| BALPET PETROL ÜRÜNLERİ TAŞIMACILIK SANAYİ VE TİCARET A.Ş. | 1,495 | 0,000 | 226,703 | 0,000 | 0,000 | 0,000 | 0,000 | 0,000 | 0,000 | 0,000 | 0,000 | 0,000 | 9,522 | 0,000 | 0,000 | 237,720 |
| SIYAM PETROLÇÜLÜK SANAYİ VE TİC. A.Ş. (S OIL) | 4,000 | 0,000 | 90,000 | 0,000 | 0,000 | 40,000 | 0,000 | 0,000 | 0,000 | 0,000 | 0,000 | 0,000 | 0,000 | 0,000 | 0,000 | 134,000 |
| LİG AKARYAKIT PETROL ÜRÜNLERİ DAĞITIM SANAYİ VE TİCARET A.Ş. | 0,000 | 0,000 | 126,763 | 0,000 | 0,000 | 0,000 | 0,000 | 0,000 | 0,000 | 0,000 | 0,000 | 0,000 | 0,000 | 0,000 | 0,000 | 126,763 |
| KADOOĞLU PETROLÇÜLÜK TAŞIMACILIK TİCARET SANAYİ İTHALAT VE İHRACAT A.Ş. | 5,124 | 0,000 | 111,015 | 0,000 | 0,000 | 0,000 | 0,000 | 0,000 | 0,000 | 0,000 | 0,000 | 0,000 | 0,000 | 0,000 | 0,000 | 116,138 |
| DELTA AKARYAKIT TİCARET A.Ş. | 9,010 | 0,000 | 106,782 | 0,000 | 0,000 | 0,000 | 0,000 | 0,000 | 0,000 | 0,000 | 0,000 | 0,000 | 0,000 | 0,000 | 0,000 | 115,792 |
| ENERJİ PETROL ÜRÜNLERİ PAZARLAMA A.Ş. | 0,754 | 0,000 | 103,439 | 0,000 | 0,000 | 0,000 | 0,000 | 0,000 | 0,000 | 0,000 | 0,000 | 0,000 | 0,000 | 0,000 | 0,000 | 104,192 |
| BİRLEŞİK PETROL A.Ş. | 0,000 | 0,000 | 85,304 | 0,000 | 0,000 | 0,000 | 0,000 | 0,000 | 0,000 | 0,000 | 0,000 | 0,000 | 0,000 | 0,000 | 0,000 | 85,304 |
| CLASOİL AKARYAKIT ÜRÜNLERİ SANAYİ VE TİCARET A.Ş. | 16,981 | 0,000 | 64,569 | 0,000 | 0,000 | 0,000 | 0,000 | 0,000 | 0,000 | 0,000 | 0,000 | 0,000 | 0,000 | 0,000 | 0,000 | 81,550 |
| BIROİL PETROL ÜRÜNLERİ SANAYİ VE TİCARET A.Ş. | 0,000 | 0,000 | 69,506 | 0,000 | 0,000 | 0,000 | 0,000 | 0,000 | 0,000 | 0,000 | 0,000 | 0,000 | 0,000 | 0,000 | 0,000 | 69,506 |
| AKSARAY AKARYAKIT DAĞITIM NAKLİYE ENERJİ GIDA İNŞAAT İTHALAT İHRACAT SANAYİ TİCARET A.Ş. | 0,000 | 0,000 | 50,022 | 0,000 | 0,000 | 0,000 | 0,000 | 0,000 | 0,000 | 0,000 | 0,000 | 0,000 | 0,000 | 0,000 | 0,000 | 50,022 |
| TERMOPET AKARYAKIT NAKLİYAT VE TİCARET LİMİTED ŞİRKETİ | 2,000 | 0,000 | 48,000 | 0,000 | 0,000 | 0,000 | 0,000 | 0,000 | 0,000 | 0,000 | 0,000 | 0,000 | 0,000 | 0,000 | 0,000 | 50,000 |
| ALTINBAŞ PETROL VE TİCARET A.Ş. | 0,000 | 0,000 | 43,402 | 0,000 | 0,000 | 0,000 | 0,000 | 0,000 | 0,000 | 0,000 | 0,000 | 0,000 | 0,000 | 0,000 | 0,000 | 43,402 |
| VTM AKARYAKIT PETROL ÜRÜNLERİ DAĞITIM SANAYİ VE TİCARET A.Ş. | 3,392 | 0,000 | 34,767 | 0,000 | 0,000 | 0,000 | 0,000 | 0,000 | 0,000 | 0,000 | 0,000 | 0,000 | 0,000 | 0,000 | 0,000 | 38,159 |
| MAVİ GÖK-DENİZ AKARYAKIT DAĞITIM İTHALAT İHRACAT SANAYİ VE TİCARET LİMİTED ŞİRKETİ | 0,000 | 0,000 | 25,195 | 0,000 | 0,000 | 0,000 | 0,000 | 0,000 | 0,000 | 0,000 | 0,000 | 0,000 | 0,000 | 0,000 | 0,000 | 25,195 |
| TEKOİL PETROL ÜRÜNLERİ MADENİ YAĞ TAŞIMACILIK PAZARLAMA SANAYİ VE TİCARET A.Ş. | 0,000 | 0,000 | 23,606 | 0,000 | 0,000 | 0,000 | 0,000 | 0,000 | 0,000 | 0,000 | 0,000 | 0,000 | 0,000 | 0,000 | 0,000 | 23,606 |
| KALELİ BEST OİL PETROLÇÜLÜK TİCARET A.Ş. | 1,110 | 0,000 | 15,960 | 0,000 | 0,000 | 0,000 | 0,000 | 0,000 | 0,000 | 0,000 | 0,000 | 0,000 | 0,000 | 0,000 | 0,000 | 17,070 |
| HYPKO PETROLÇÜLÜK A.Ş. | 0,000 | 0,000 | 11,794 | 0,000 | 0,000 | 0,000 | 0,000 | 0,000 | 0,000 | 0,000 | 0,000 | 0,000 | 0,000 | 0,000 | 0,000 | 11,794 |
| PETLINE PETROL ÜRÜNLERİ TİCARET A.Ş. | 0,000 | 0,000 | 8,385 | 0,000 | 0,000 | 0,000 | 0,000 | 0,000 | 0,000 | 0,000 | 0,000 | 0,000 | 0,000 | 0,000 | 0,000 | 8,385 |
| DAMLA OİL AKARYAKIT A.Ş. | 0,000 | 0,000 | 1,385 | 0,000 | 0,000 | 0,000 | 0,000 | 0,000 | 0,000 | 0,000 | 0,000 | 0,000 | 0,000 | 0,000 | 0,000 | 1,385 |
| Toplam | 2.832,156 | 0,000 | 29.170,628 | 203,000 | 0,000 | 372,230 | 69,000 | 0,000 | 0,000 | 1.236,822 | 0,000 | 0,000 | 19,132 | 0,000 | 0,000 | 33.902,967 |

| Lisans Sahibinin Unvanı | Benzin Türleri | | Motorin Türleri | | | Fuel Oil Türleri | | | Havacılık Yakıtları | | Denizcilik Yakıtları | | Gazyağı | | DİĞER ÜRÜNLER | TOPLAM |
|--|------------------|--------------|-------------------|----------------------------|------------------|------------------|----------------------------|--------------|---------------------|---------------|----------------------|-------------------|---------------|--------------|---------------|--------------------|
| | Bayiye Teslim | Diğer Teslim | Bayiye Teslim | Serbest Kullanıcıya Teslim | Diğer Teslim | Bayiye Teslim | Serbest Kullanıcıya Teslim | Diğer Teslim | Bayiye Teslim | Diğer Teslim | Bayiye Teslim | Diğer Teslim | Bayiye Teslim | Diğer Teslim | Diğer Teslim | |
| LİG AKARYAKIT PETROL ÜRÜNLERİ DAĞITIM SANAYİ VE TİCARET A.Ş. | 0,000 | 0,000 | 213,647 | 0,000 | 0,000 | 79,700 | 0,000 | 0,000 | 0,000 | 0,000 | 0,000 | 0,000 | 0,000 | 0,000 | 0,000 | 293,347 |
| MİLAN PETROL SANAYİ VE TİCARET A.Ş. | 21,093 | 0,000 | 246,866 | 0,000 | 0,000 | 14,720 | 0,000 | 0,000 | 0,000 | 0,000 | 0,000 | 0,000 | 0,000 | 0,000 | 0,000 | 282,679 |
| RPET PETROL CÜLÜK A.Ş. | 1,870 | 0,000 | 274,800 | 0,000 | 0,000 | 0,000 | 0,000 | 0,000 | 0,000 | 0,000 | 0,000 | 0,000 | 0,000 | 0,000 | 0,000 | 276,670 |
| TERMO PET AKARYAKIT NAKLİYAT VE TİCARET LİMİTED ŞİRKETİ | 3,000 | 0,000 | 201,000 | 0,000 | 63,000 | 0,000 | 0,000 | 0,000 | 0,000 | 0,000 | 0,000 | 0,000 | 0,000 | 0,000 | 0,000 | 267,000 |
| EMİR GROUP PETROL CÜLÜK A.Ş. | 40,266 | 0,000 | 142,995 | 0,000 | 0,000 | 0,000 | 0,000 | 0,000 | 0,000 | 0,000 | 0,000 | 0,000 | 0,000 | 0,000 | 0,000 | 183,261 |
| MAVİ GÖK-DENİZ AKARYAKIT DAĞITIM İTHALAT İHRACAT SANAYİ VE TİCARET LİMİTED ŞİRKETİ | 3,074 | 0,000 | 176,430 | 0,000 | 0,000 | 0,000 | 0,000 | 0,000 | 0,000 | 0,000 | 0,000 | 0,000 | 0,000 | 0,000 | 0,000 | 179,504 |
| AKPET AKARYAKIT DAĞITIM A.Ş. | 5,452 | 0,000 | 115,269 | 0,000 | 31,207 | 0,000 | 0,000 | 0,000 | 0,000 | 0,000 | 0,000 | 0,000 | 0,000 | 0,000 | 0,000 | 151,928 |
| ENERJİ PETROL ÜRÜNLERİ PAZARLAMA A.Ş. | 4,357 | 0,000 | 106,410 | 0,000 | 0,000 | 0,000 | 0,000 | 0,000 | 0,000 | 0,000 | 0,000 | 0,000 | 0,000 | 0,000 | 0,000 | 110,767 |
| KALELİ BEST OİL PETROL CÜLÜK TİCARET A.Ş. | 7,850 | 0,000 | 101,430 | 0,000 | 0,000 | 0,000 | 0,000 | 0,000 | 0,000 | 0,000 | 0,000 | 0,000 | 0,000 | 0,000 | 0,000 | 109,280 |
| BALPET PETROL ÜRÜNLERİ TAŞIMACILIK SAN. VE TİC. A.Ş. | 0,000 | 0,000 | 0,000 | 0,000 | 77,610 | 0,000 | 0,000 | 0,000 | 0,000 | 0,000 | 0,000 | 0,000 | 0,000 | 0,000 | 0,000 | 77,610 |
| DELTA AKARYAKIT TİCARET A.Ş. | 7,439 | 0,000 | 60,057 | 0,000 | 0,000 | 0,000 | 0,000 | 0,000 | 0,000 | 0,000 | 0,000 | 0,000 | 0,000 | 0,000 | 0,000 | 67,496 |
| SİYAM PETROL CÜLÜK SANAYİ VE TİC. A.Ş. (S OIL) | 0,000 | 0,000 | 66,000 | 0,000 | 0,000 | 0,000 | 0,000 | 0,000 | 0,000 | 0,000 | 0,000 | 0,000 | 0,000 | 0,000 | 0,000 | 66,000 |
| STARPET GARZAN AKARYAKIT DAĞITIM PAZARLAMA A.Ş. | 17,015 | 0,000 | 47,171 | 0,000 | 0,000 | 0,000 | 0,000 | 0,000 | 0,000 | 0,000 | 0,000 | 0,000 | 0,000 | 0,000 | 0,000 | 64,186 |
| MEMOİL AKARYAKIT DAĞITIM SANAYİ VE TİCARET A.Ş. | 11,614 | 0,000 | 44,435 | 0,000 | 0,000 | 0,000 | 0,000 | 0,000 | 0,000 | 0,000 | 0,000 | 0,000 | 0,000 | 0,000 | 0,000 | 56,049 |
| THY OPET HAVACILIK YAKITLARI A.Ş. | 0,000 | 0,000 | 0,000 | 0,000 | 0,000 | 0,000 | 0,000 | 0,000 | 0,000 | 50,477 | 0,000 | 0,000 | 0,000 | 0,000 | 0,000 | 50,477 |
| VTM AKARYAKIT PETROL ÜRÜNLERİ DAĞITIM SANAYİ VE TİCARET A.Ş. | 3,300 | 0,000 | 37,177 | 0,000 | 0,000 | 0,000 | 0,000 | 0,000 | 0,000 | 0,000 | 0,000 | 0,000 | 0,000 | 0,000 | 0,000 | 40,477 |
| RMG PETROL ÜRÜNLERİ DAĞITIM SANAYİ A.Ş. | 1,655 | 0,000 | 33,884 | 0,000 | 0,000 | 0,000 | 0,000 | 0,000 | 0,000 | 0,000 | 0,000 | 0,000 | 0,000 | 0,000 | 0,000 | 35,539 |
| PRİMERA ENERJİ DAĞITIM A.Ş. | 0,000 | 0,000 | 26,000 | 0,000 | 0,000 | 0,000 | 0,000 | 0,000 | 0,000 | 0,000 | 0,000 | 0,000 | 0,000 | 0,000 | 0,000 | 26,000 |
| ERDEM PETROL ÜRÜNLERİ SANAYİ PAZARLAMA LİMİTED ŞİRKETİ | 0,000 | 0,000 | 0,000 | 0,000 | 0,000 | 0,000 | 0,000 | 0,000 | 0,000 | 0,000 | 0,000 | 25,000 | 0,000 | 0,000 | 0,000 | 25,000 |
| DOĞAL KAYNAKLAR AKARYAKIT DAĞITIM VE GAZ İŞLETMELERİ SANAYİ VE TİCARET A.Ş. | 0,000 | 0,000 | 8,550 | 0,000 | 0,000 | 0,000 | 0,000 | 0,000 | 0,000 | 0,000 | 0,000 | 0,000 | 0,000 | 0,000 | 0,000 | 8,550 |
| Toplam | 5.218,652 | 0,000 | 68.746,320 | 1.473,026 | 6.214,698 | 223,580 | 0,000 | 0,000 | 0,000 | 50,477 | 0,000 | 24.657,831 | 26,578 | 0,000 | 0,000 | 106.611,162 |

| Lisans Sahibinin Unvanı | Benzin Türleri | | Motorin Türleri | | | Fuel Oil Türleri | | | Havacılık Yakıtları | | Denizcilik Yakıtları | | Gazyağı | | Diğer Ürünler | Toplam |
|--|------------------|--------------|-------------------|----------------------------|---------------|------------------|----------------------------|--------------|---------------------|----------------|----------------------|--------------|---------------|--------------|---------------|-------------------|
| | Bayiye Teslim | Diğer Teslim | Bayiye Teslim | Serbest Kullanıcıya Teslim | Diğer Teslim | Bayiye Teslim | Serbest Kullanıcıya Teslim | Diğer Teslim | Bayiye Teslim | Diğer Teslim | Bayiye Teslim | Diğer Teslim | Bayiye Teslim | Diğer Teslim | Diğer Teslim | |
| HİPET PETROL ÜRÜNLERİ VE DEPOLAMA SANAYİ TİCARET A.Ş. | 0,000 | 0,000 | 52,555 | 0,000 | 0,000 | 0,000 | 0,000 | 0,000 | 0,000 | 0,000 | 0,000 | 0,000 | 0,000 | 0,000 | 0,000 | 52,555 |
| RPET PETROLCÜLÜK A.Ş. | 1,880 | 0,000 | 47,232 | 0,000 | 0,000 | 0,000 | 0,000 | 0,000 | 0,000 | 0,000 | 0,000 | 0,000 | 0,000 | 0,000 | 0,000 | 49,112 |
| MAVİ GÖK-DENİZ AKARYAKIT DAĞITIM İTHALAT İHRACAT SANAYİ VE TİCARET LİMİTED ŞİRKETİ | 0,000 | 0,000 | 48,172 | 0,000 | 0,000 | 0,000 | 0,000 | 0,000 | 0,000 | 0,000 | 0,000 | 0,000 | 0,000 | 0,000 | 0,000 | 48,172 |
| DOĞAL KAYNAKLAR AKARYAKIT DAĞITIM VE GAZ İŞLETMELERİ SANAYİ VE TİCARET A.Ş. | 0,000 | 0,000 | 47,601 | 0,000 | 0,000 | 0,000 | 0,000 | 0,000 | 0,000 | 0,000 | 0,000 | 0,000 | 0,000 | 0,000 | 0,000 | 47,601 |
| 7KITA PETROLCÜLÜK DAĞITIM VE PAZARLAMA A.Ş. | 1,234 | 0,000 | 43,501 | 0,000 | 0,000 | 0,000 | 0,000 | 0,000 | 0,000 | 0,000 | 0,000 | 0,000 | 0,000 | 0,000 | 0,000 | 44,735 |
| STARPET GARZAN AKARYAKIT DAĞITIM PAZARLAMA A.Ş. | 1,382 | 0,000 | 26,410 | 0,000 | 0,000 | 0,000 | 0,000 | 0,000 | 0,000 | 0,000 | 0,000 | 0,000 | 0,000 | 0,000 | 0,000 | 27,792 |
| SOCAR TURKEY PETROL ENERJİ DAĞITIM SANAYİ VE TİCARET A.Ş. | 0,000 | 0,000 | 26,368 | 0,000 | 0,000 | 0,000 | 0,000 | 0,000 | 0,000 | 0,000 | 0,000 | 0,000 | 0,000 | 0,000 | 0,000 | 26,368 |
| AKSARAY AKARYAKIT DAĞITIM NAKLİYE ENERJİ GIDA İNŞAAT İTHALAT İHRACAT SANAYİ TİCARET A.Ş. | 0,000 | 0,000 | 25,065 | 0,000 | 0,000 | 0,000 | 0,000 | 0,000 | 0,000 | 0,000 | 0,000 | 0,000 | 0,000 | 0,000 | 0,000 | 25,065 |
| ÇLB PETROLCÜLÜK A.Ş. | 0,000 | 0,000 | 20,987 | 0,000 | 0,000 | 0,000 | 0,000 | 0,000 | 0,000 | 0,000 | 0,000 | 0,000 | 0,000 | 0,000 | 0,000 | 20,987 |
| EUROİL ENERJİ DAĞITIM A.Ş. | 0,000 | 0,000 | 20,849 | 0,000 | 0,000 | 0,000 | 0,000 | 0,000 | 0,000 | 0,000 | 0,000 | 0,000 | 0,000 | 0,000 | 0,000 | 20,849 |
| DELTA AKARYAKIT TİCARET A.Ş. | 1,507 | 0,000 | 14,080 | 0,000 | 0,000 | 0,000 | 0,000 | 0,000 | 0,000 | 0,000 | 0,000 | 0,000 | 0,000 | 0,000 | 0,000 | 15,587 |
| CAN ASLAN PETROLCÜLÜK SANAYİ A.Ş. | 0,000 | 0,000 | 15,392 | 0,000 | 0,000 | 0,000 | 0,000 | 0,000 | 0,000 | 0,000 | 0,000 | 0,000 | 0,000 | 0,000 | 0,000 | 15,392 |
| GÖZEN HAVACILIK VE TİCARET A.Ş. | 0,000 | 0,000 | 0,000 | 0,000 | 0,000 | 0,000 | 0,000 | 0,000 | 0,000 | 0,754 | 0,000 | 0,000 | 0,000 | 0,000 | 0,000 | 0,754 |
| Toplam | 4.739,159 | 0,000 | 60.418,371 | 510,669 | 23,342 | 147,640 | 46,000 | 0,000 | 0,000 | 644,017 | 0,000 | 0,000 | 59,348 | 0,000 | 0,000 | 66.588,546 |

Tablo 6.55. Malatya

| Lisans Sahibinin Unvanı | Benzin Türleri | | Motorin Türleri | | | Fuel Oil Türleri | | | Havacılık Yakıtları | | Denizcilik Yakıtları | | Gazyağı | | Diğer Ürünler | Toplam |
|---|------------------|--------------|------------------|----------------------------|---------------|------------------|----------------------------|--------------|---------------------|----------------|----------------------|--------------|---------------|--------------|---------------|-------------------|
| | Bayiye Teslim | Diğer Teslim | Bayiye Teslim | Serbest Kullanıcıya Teslim | Diğer Teslim | Bayiye Teslim | Serbest Kullanıcıya Teslim | Diğer Teslim | Bayiye Teslim | Diğer Teslim | Bayiye Teslim | Diğer Teslim | Bayiye Teslim | Diğer Teslim | Diğer Teslim | |
| PETROL OFİSİ A.Ş. | 164,314 | 0,000 | 1.941,912 | 50,000 | 0,000 | 73,020 | 0,000 | 0,000 | 0,000 | 292,047 | 0,000 | 0,000 | 12,498 | 0,000 | 0,000 | 2.533,791 |
| SHELL & TURCAS PETROL A.Ş. | 292,817 | 0,000 | 1.798,171 | 0,000 | 0,000 | 0,000 | 0,000 | 0,000 | 0,000 | 0,000 | 0,000 | 0,000 | 0,000 | 0,000 | 0,000 | 2.090,989 |
| OPET PETROLÇÜLÜK A.Ş. | 302,413 | 0,000 | 1.413,812 | 0,000 | 0,000 | 0,000 | 0,000 | 0,000 | 0,000 | 0,000 | 0,000 | 0,000 | 0,000 | 0,000 | 0,000 | 1.716,225 |
| VTM AKARYAKIT PETROL ÜRÜNLERİ DAĞITIM SANAYİ VE TİCARET A.Ş. | 54,001 | 0,000 | 1.058,336 | 0,000 | 0,000 | 0,000 | 0,000 | 0,000 | 0,000 | 0,000 | 0,000 | 0,000 | 0,000 | 0,000 | 0,000 | 1.112,336 |
| LUKOİL EURASIA PETROL A.Ş. | 54,712 | 0,000 | 672,298 | 0,000 | 0,000 | 0,000 | 0,000 | 0,000 | 0,000 | 0,000 | 0,000 | 0,000 | 0,000 | 0,000 | 0,000 | 727,010 |
| TOTAL OIL TÜRKİYE A.Ş. | 60,069 | 0,000 | 619,747 | 0,000 | 0,000 | 0,000 | 0,000 | 0,000 | 0,000 | 0,000 | 0,000 | 0,000 | 0,000 | 0,000 | 0,000 | 679,816 |
| THY OPET HAVACILIK YAKITLARI A.Ş. | 0,000 | 0,000 | 0,000 | 0,000 | 0,000 | 0,000 | 0,000 | 0,000 | 0,000 | 594,462 | 0,000 | 0,000 | 0,000 | 0,000 | 0,000 | 594,462 |
| BP PETROLLERİ A.Ş. | 48,591 | 0,000 | 423,061 | 0,000 | 0,000 | 0,000 | 0,000 | 0,000 | 0,000 | 0,000 | 0,000 | 0,000 | 0,000 | 0,000 | 0,000 | 471,652 |
| AYTEMİZ AKARYAKIT DAĞITIM A.Ş. | 68,430 | 0,000 | 247,236 | 0,000 | 0,000 | 0,000 | 0,000 | 0,000 | 0,000 | 0,000 | 0,000 | 0,000 | 0,000 | 0,000 | 0,000 | 315,667 |
| RMG PETROL ÜRÜNLERİ DAĞITIM SANAYİ A.Ş. | 2,237 | 0,000 | 277,539 | 0,000 | 0,000 | 0,000 | 0,000 | 0,000 | 0,000 | 0,000 | 0,000 | 0,000 | 0,000 | 0,000 | 0,000 | 279,776 |
| TP PETROL DAĞITIM A.Ş. | 17,714 | 0,000 | 260,126 | 0,000 | 0,000 | 0,000 | 0,000 | 0,000 | 0,000 | 0,000 | 0,000 | 0,000 | 0,000 | 0,000 | 0,000 | 277,840 |
| MİLAN PETROL SANAYİ VE TİCARET A.Ş. | 13,325 | 0,000 | 241,570 | 0,000 | 0,000 | 0,000 | 0,000 | 0,000 | 0,000 | 0,000 | 0,000 | 0,000 | 0,000 | 0,000 | 0,000 | 254,895 |
| TERMOPET AKARYAKIT NAKLİYAT VE TİCARET LİMİTED ŞİRKETİ | 11,000 | 0,000 | 141,000 | 0,000 | 0,000 | 0,000 | 0,000 | 0,000 | 0,000 | 0,000 | 0,000 | 0,000 | 0,000 | 0,000 | 0,000 | 152,000 |
| KADOĞLU PETROLÇÜLÜK TAŞIMACILIK TİCARET SANAYİ İTHALAT VE İHRACAT A.Ş. | 4,486 | 0,000 | 144,548 | 0,000 | 0,000 | 0,000 | 0,000 | 0,000 | 0,000 | 0,000 | 0,000 | 0,000 | 0,000 | 0,000 | 0,000 | 149,034 |
| BALPET PETROL ÜRÜNLERİ TAŞIMACILIK SANAYİ VE TİCARET A.Ş. | 4,478 | 0,000 | 127,780 | 0,000 | 12,508 | 0,000 | 0,000 | 0,000 | 0,000 | 0,000 | 0,000 | 0,000 | 0,000 | 0,000 | 0,000 | 144,766 |
| İPRA ENERJİ A.Ş. | 11,330 | 0,000 | 91,075 | 0,000 | 0,000 | 0,000 | 0,000 | 0,000 | 0,000 | 0,000 | 0,000 | 0,000 | 0,000 | 0,000 | 0,000 | 102,405 |
| ALTINBAŞ PETROL VE TİCARET A.Ş. | 7,581 | 0,000 | 79,893 | 0,000 | 0,000 | 0,000 | 0,000 | 0,000 | 0,000 | 0,000 | 0,000 | 0,000 | 0,000 | 0,000 | 0,000 | 87,475 |
| PRİMERA ENERJİ DAĞITIM A.Ş. | 0,000 | 0,000 | 85,000 | 0,000 | 0,000 | 0,000 | 0,000 | 0,000 | 0,000 | 0,000 | 0,000 | 0,000 | 0,000 | 0,000 | 0,000 | 85,000 |
| AKPET AKARYAKIT DAĞITIM A.Ş. | 1,496 | 0,000 | 76,442 | 0,000 | 0,000 | 0,000 | 0,000 | 0,000 | 0,000 | 0,000 | 0,000 | 0,000 | 0,000 | 0,000 | 0,000 | 77,938 |
| TECO PETROLÇÜLÜK SANAYİ VE TİCARET A.Ş. | 7,429 | 0,000 | 29,172 | 0,000 | 0,000 | 0,000 | 0,000 | 0,000 | 0,000 | 0,000 | 0,000 | 0,000 | 0,000 | 0,000 | 0,000 | 36,601 |
| DELTA AKARYAKIT TİCARET A.Ş. | 0,000 | 0,000 | 30,340 | 0,000 | 0,000 | 0,000 | 0,000 | 0,000 | 0,000 | 0,000 | 0,000 | 0,000 | 0,000 | 0,000 | 0,000 | 30,340 |
| RPET PETROLÇÜLÜK A.Ş. | 2,246 | 0,000 | 22,971 | 0,000 | 0,000 | 0,000 | 0,000 | 0,000 | 0,000 | 0,000 | 0,000 | 0,000 | 0,000 | 0,000 | 0,000 | 25,217 |
| STARPET GARZAN AKARYAKIT DAĞITIM PAZARLAMA A.Ş. | 0,000 | 0,000 | 19,081 | 0,000 | 0,000 | 0,000 | 0,000 | 0,000 | 0,000 | 0,000 | 0,000 | 0,000 | 0,000 | 0,000 | 0,000 | 19,081 |
| N-PET PETROL ÜRÜNLERİ PAZARLAMA NAKLİYE SANAYİ TİCARET VE DAĞITIM LİMİTED ŞİRKETİ | 2,617 | 0,000 | 15,892 | 0,000 | 0,000 | 0,000 | 0,000 | 0,000 | 0,000 | 0,000 | 0,000 | 0,000 | 0,000 | 0,000 | 0,000 | 18,510 |
| CAN ASLAN PETROLÇÜLÜK SANAYİ A.Ş. | 0,000 | 0,000 | 10,022 | 0,000 | 0,000 | 0,000 | 0,000 | 0,000 | 0,000 | 0,000 | 0,000 | 0,000 | 0,000 | 0,000 | 0,000 | 10,022 |
| ANA AKARYAKIT LPG LNG CNG DAĞITIM SANAYİ VE TİCARET A.Ş. | 1,494 | 0,000 | 6,738 | 0,000 | 0,000 | 0,000 | 0,000 | 0,000 | 0,000 | 0,000 | 0,000 | 0,000 | 0,000 | 0,000 | 0,000 | 8,232 |
| SİYAM PETROLÇÜLÜK SANAYİ VE TİC. A.Ş. (S OIL) | 0,000 | 0,000 | 8,000 | 0,000 | 0,000 | 0,000 | 0,000 | 0,000 | 0,000 | 0,000 | 0,000 | 0,000 | 0,000 | 0,000 | 0,000 | 8,000 |
| ÇLB PETROLÇÜLÜK A.Ş. | 0,000 | 0,000 | 4,941 | 0,000 | 0,000 | 0,000 | 0,000 | 0,000 | 0,000 | 0,000 | 0,000 | 0,000 | 0,000 | 0,000 | 0,000 | 4,941 |
| Toplam | 1.132,780 | 0,000 | 9.846,703 | 50,000 | 12,508 | 73,020 | 0,000 | 0,000 | 0,000 | 886,509 | 0,000 | 0,000 | 12,498 | 0,000 | 0,000 | 12.014,019 |

| Lisans Sahibinin Unvanı | Benzin Türleri | | Motorin Türleri | | | Fuel Oil Türleri | | | Havacılık Yakıtları | | Denizcilik Yakıtları | | Gazyağı | | Diğer Ürünler | Toplam |
|--|------------------|--------------|-------------------|----------------------------|-------------------|------------------|----------------------------|--------------|---------------------|---------------|----------------------|------------------|---------------|--------------|---------------|--------------------|
| | Bayiye Teslim | Diğer Teslim | Bayiye Teslim | Serbest Kullanıcıya Teslim | Diğer Teslim | Bayiye Teslim | Serbest Kullanıcıya Teslim | Diğer Teslim | Bayiye Teslim | Diğer Teslim | Bayiye Teslim | Diğer Teslim | Bayiye Teslim | Diğer Teslim | Diğer Teslim | |
| RPET PETROLCÜLÜK A.Ş. | 8,243 | 0,000 | 136,498 | 0,000 | 0,000 | 0,000 | 0,000 | 0,000 | 0,000 | 0,000 | 0,000 | 0,000 | 0,000 | 0,000 | 0,000 | 144,741 |
| MFD AKARYAKIT NAKLİYAT TURİZM İNŞAAT TAŞIMACILIK SANAYİ VE TİCARET LİMİTED ŞİRKETİ | 7,460 | 0,000 | 123,964 | 0,000 | 0,000 | 0,000 | 0,000 | 0,000 | 0,000 | 0,000 | 0,000 | 0,000 | 0,000 | 0,000 | 0,000 | 131,423 |
| PARS PETROL MADENİ YAĞLAR İTHALAT İHRACAT PAZARLAMA SANAYİ VE TİCARET A.Ş. | 0,000 | 0,000 | 0,000 | 0,000 | 0,000 | 126,000 | 0,000 | 0,000 | 0,000 | 0,000 | 0,000 | 0,000 | 0,000 | 0,000 | 0,000 | 126,000 |
| AKPET AKARYAKIT DAĞITIM A.Ş. | 3,751 | 0,000 | 99,336 | 0,000 | 17,249 | 0,000 | 0,000 | 0,000 | 0,000 | 0,000 | 0,000 | 0,000 | 0,000 | 0,000 | 0,000 | 120,336 |
| 7KITA PETROLCÜLÜK DAĞITIM VE PAZARLAMA A.Ş. | 2,611 | 0,000 | 114,691 | 0,000 | 0,000 | 0,000 | 0,000 | 0,000 | 0,000 | 0,000 | 0,000 | 0,000 | 0,000 | 0,000 | 0,000 | 117,302 |
| DELTA AKARYAKIT TİCARET A.Ş. | 6,367 | 0,000 | 108,045 | 0,000 | 0,000 | 0,000 | 0,000 | 0,000 | 0,000 | 0,000 | 0,000 | 0,000 | 0,000 | 0,000 | 0,000 | 114,412 |
| RMG PETROL ÜRÜNLERİ DAĞITIM SANAYİ A.Ş. | 4,450 | 0,000 | 94,465 | 0,000 | 0,000 | 0,000 | 0,000 | 0,000 | 0,000 | 0,000 | 0,000 | 0,000 | 0,000 | 0,000 | 0,000 | 98,915 |
| VTM AKARYAKIT PETROL ÜRÜNLERİ DAĞITIM SANAYİ VE TİCARET A.Ş. | 11,432 | 0,000 | 49,115 | 0,000 | 0,000 | 0,000 | 0,000 | 0,000 | 0,000 | 0,000 | 0,000 | 0,000 | 0,000 | 0,000 | 0,000 | 60,547 |
| HEMA AKARYAKIT DAĞITIM ULUSLARARASI NAKLİYE İNŞAAT GIDA İTHALAT İHRACAT SANAYİ VE TİCARET A.Ş. | 0,000 | 0,000 | 60,288 | 0,000 | 0,000 | 0,000 | 0,000 | 0,000 | 0,000 | 0,000 | 0,000 | 0,000 | 0,000 | 0,000 | 0,000 | 60,288 |
| TERMOPET AKARYAKIT NAKLİYAT VE TİCARET LİMİTED ŞİRKETİ | 1,000 | 0,000 | 3,000 | 0,000 | 39,000 | 0,000 | 0,000 | 0,000 | 0,000 | 0,000 | 0,000 | 0,000 | 0,000 | 0,000 | 0,000 | 43,000 |
| TURKISH OIL PETROLCÜLÜK A.Ş. | 0,000 | 0,000 | 39,992 | 0,000 | 0,000 | 0,000 | 0,000 | 0,000 | 0,000 | 0,000 | 0,000 | 0,000 | 0,000 | 0,000 | 0,000 | 39,992 |
| STARPET GARZAN AKARYAKIT DAĞITIM PAZARLAMA A.Ş. | 19,566 | 0,000 | 19,644 | 0,000 | 0,000 | 0,000 | 0,000 | 0,000 | 0,000 | 0,000 | 0,000 | 0,000 | 0,000 | 0,000 | 0,000 | 39,210 |
| PASİFİK PETROLCÜLÜK A.Ş. | 0,000 | 0,000 | 27,456 | 0,000 | 0,000 | 0,000 | 0,000 | 0,000 | 0,000 | 0,000 | 0,000 | 0,000 | 0,000 | 0,000 | 0,000 | 27,456 |
| ASTON PETROLLERİ A.Ş. | 0,000 | 0,000 | 22,479 | 0,000 | 0,000 | 0,000 | 0,000 | 0,000 | 0,000 | 0,000 | 0,000 | 0,000 | 0,000 | 0,000 | 0,000 | 22,479 |
| MEMOİL AKARYAKIT DAĞITIM SANAYİ VE TİCARET A.Ş. | 0,000 | 0,000 | 18,295 | 0,000 | 0,000 | 0,000 | 0,000 | 0,000 | 0,000 | 0,000 | 0,000 | 0,000 | 0,000 | 0,000 | 0,000 | 18,295 |
| MAS PETROLCÜLÜK A.Ş. | 1,496 | 0,000 | 15,076 | 0,000 | 0,000 | 0,000 | 0,000 | 0,000 | 0,000 | 0,000 | 0,000 | 0,000 | 0,000 | 0,000 | 0,000 | 16,572 |
| MAVİ GÖK-DENİZ AKARYAKIT DAĞITIM İTHALAT İHRACAT SANAYİ VE TİCARET LİMİTED ŞİRKETİ | 0,000 | 0,000 | 16,469 | 0,000 | 0,000 | 0,000 | 0,000 | 0,000 | 0,000 | 0,000 | 0,000 | 0,000 | 0,000 | 0,000 | 0,000 | 16,469 |
| THY OPET HAVACILIK YAKITLARI A.Ş. | 0,000 | 0,000 | 0,000 | 0,000 | 0,000 | 0,000 | 0,000 | 0,000 | 0,000 | 1,278 | 0,000 | 0,000 | 0,000 | 0,000 | 0,000 | 1,278 |
| Toplam | 3.799,545 | 0,000 | 73.448,633 | 309,000 | 44.223,357 | 708,320 | 0,000 | 0,000 | 0,000 | 41,792 | 0,000 | 1.000,000 | 4,661 | 0,000 | 0,000 | 123.535,307 |

| Lisans Sahibinin Unvanı | Benzin Türleri | | Motorin Türleri | | | Fuel Oil Türleri | | | Havacılık Yakıtları | | Denizcilik Yakıtları | | Gazyağı | | Diğer Ürünler | Toplam |
|---|------------------|--------------|-------------------|----------------------------|---------------|------------------|----------------------------|--------------|---------------------|--------------|----------------------|---------------|---------------|--------------|---------------|-------------------|
| | Bayiye Teslim | Diğer Teslim | Bayiye Teslim | Serbest Kullanıcıya Teslim | Diğer Teslim | Bayiye Teslim | Serbest Kullanıcıya Teslim | Diğer Teslim | Bayiye Teslim | Diğer Teslim | Bayiye Teslim | Diğer Teslim | Bayiye Teslim | Diğer Teslim | Diğer Teslim | |
| GAMA PET PETROL ÜRÜNLERİ DAĞITIM SANAYİ A.Ş. | 0,000 | 0,000 | 53,044 | 0,000 | 0,000 | 0,000 | 0,000 | 0,000 | 0,000 | 0,000 | 0,000 | 0,000 | 0,000 | 0,000 | 0,000 | 53,044 |
| CLASOİL AKARYAKIT ÜRÜNLERİ SANAYİ VE TİCARET A.Ş. | 0,000 | 0,000 | 51,368 | 0,000 | 0,000 | 0,000 | 0,000 | 0,000 | 0,000 | 0,000 | 0,000 | 0,000 | 0,000 | 0,000 | 0,000 | 51,368 |
| ENERJİ PETROL ÜRÜNLERİ PAZARLAMA A.Ş. | 6,226 | 0,000 | 41,415 | 0,000 | 0,000 | 0,000 | 0,000 | 0,000 | 0,000 | 0,000 | 0,000 | 0,000 | 0,000 | 0,000 | 0,000 | 47,641 |
| MAS PETROLCÜLÜK A.Ş. | 2,105 | 0,000 | 39,387 | 0,000 | 0,000 | 0,000 | 0,000 | 0,000 | 0,000 | 0,000 | 0,000 | 0,000 | 0,000 | 0,000 | 0,000 | 41,492 |
| GAZMER PETROL ÜRÜNLERİ PLASTİK VE KAÇUK SANAYİ VE TİCARET A.Ş. | 0,000 | 0,000 | 38,643 | 0,000 | 0,000 | 0,000 | 0,000 | 0,000 | 0,000 | 0,000 | 0,000 | 0,000 | 0,000 | 0,000 | 0,000 | 38,643 |
| BALPET PETROL ÜRÜNLERİ TAŞIMACILIK SANAYİ VE TİCARET A.Ş. | 4,206 | 0,000 | 30,377 | 0,000 | 0,000 | 0,000 | 0,000 | 0,000 | 0,000 | 0,000 | 0,000 | 0,000 | 0,000 | 0,000 | 0,000 | 34,583 |
| EKSEN PETROLCÜLÜK DAĞITIM A.Ş. | 0,000 | 0,000 | 30,668 | 0,000 | 0,000 | 0,000 | 0,000 | 0,000 | 0,000 | 0,000 | 0,000 | 0,000 | 0,000 | 0,000 | 0,000 | 30,668 |
| NAFTA AKARYAKIT ÜRÜNLERİ SANAYİ VE TİCARET A.Ş. | 0,000 | 0,000 | 26,741 | 0,000 | 0,000 | 0,000 | 0,000 | 0,000 | 0,000 | 0,000 | 0,000 | 0,000 | 0,000 | 0,000 | 0,000 | 26,741 |
| ERDEM PETROL ÜRÜNLERİ SANAYİ PAZARLAMA LİMİTED ŞİRKETİ | 0,000 | 0,000 | 0,000 | 0,000 | 0,000 | 0,000 | 0,000 | 0,000 | 0,000 | 0,000 | 0,000 | 25,000 | 0,000 | 0,000 | 0,000 | 25,000 |
| DOĞAL KAYNAKLAR AKARYAKIT DAĞITIM VE GAZ İŞLETMELERİ SANAYİ VE TİCARET A.Ş. | 0,000 | 0,000 | 18,244 | 0,000 | 0,000 | 0,000 | 0,000 | 0,000 | 0,000 | 0,000 | 0,000 | 0,000 | 0,000 | 0,000 | 0,000 | 18,244 |
| POİL PETROL ÜRÜNLERİ DAĞITIM İŞLETMELERİ A.Ş. | 0,000 | 0,000 | 16,872 | 0,000 | 0,000 | 0,000 | 0,000 | 0,000 | 0,000 | 0,000 | 0,000 | 0,000 | 0,000 | 0,000 | 0,000 | 16,872 |
| LION PET LPG ÜRÜNLERİ DAĞITIM SANAYİ VE TİCARET A.Ş. | 0,000 | 0,000 | 8,867 | 0,000 | 0,000 | 0,000 | 0,000 | 0,000 | 0,000 | 0,000 | 0,000 | 0,000 | 0,000 | 0,000 | 0,000 | 8,867 |
| Toplam | 2.394,489 | 0,000 | 28.587,068 | 214,000 | 22,104 | 231,960 | 0,000 | 0,000 | 0,000 | 0,000 | 0,000 | 25,000 | 0,000 | 0,000 | 0,000 | 31.474,621 |

Tablo 6.67. Samsun

| Lisans Sahibinin Unvanı | Benzin Türleri | | Motorin Türleri | | | Fuel Oil Türleri | | | Havacılık Yakıtları | | Denizcilik Yakıtları | | Gazyağı | | Diğer Ürünler | Toplam |
|--|------------------|--------------|-------------------|----------------------------|------------------|------------------|----------------------------|--------------|---------------------|------------------|----------------------|----------------|---------------|--------------|---------------|-------------------|
| | Bayiye Teslim | Diğer Teslim | Bayiye Teslim | Serbest Kullanıcıya Teslim | Diğer Teslim | Bayiye Teslim | Serbest Kullanıcıya Teslim | Diğer Teslim | Bayiye Teslim | Diğer Teslim | Bayiye Teslim | Diğer Teslim | Bayiye Teslim | Diğer Teslim | Diğer Teslim | |
| PETROL OFİSİ A.Ş. | 226,360 | 0,000 | 12.392,089 | 95,000 | 1.410,405 | 37,960 | 23,000 | 0,000 | 0,000 | 362,089 | 0,000 | 0,000 | 0,000 | 0,000 | 0,000 | 14.546,903 |
| TOTAL OIL TÜRKİYE A.Ş. | 203,708 | 0,000 | 4.723,940 | 0,000 | 0,000 | 242,284 | 0,000 | 0,000 | 0,000 | 0,000 | 0,000 | 0,000 | 0,000 | 0,000 | 0,000 | 5.169,931 |
| AYTEMİZ AKARYAKIT DAĞITIM A.Ş. | 150,865 | 0,000 | 4.096,441 | 0,000 | 0,000 | 51,940 | 0,000 | 0,000 | 0,000 | 0,000 | 0,000 | 0,000 | 0,000 | 0,000 | 0,000 | 4.299,246 |
| OPET PETROLÇÜLÜK A.Ş. | 474,257 | 0,000 | 2.705,297 | 0,000 | 148,638 | 0,000 | 0,000 | 0,000 | 0,000 | 0,000 | 0,000 | 0,000 | 0,000 | 0,000 | 0,000 | 3.328,192 |
| ALTINBAŞ PETROL VE TİCARET A.Ş. | 111,626 | 0,000 | 2.506,783 | 0,000 | 430,939 | 0,000 | 0,000 | 0,000 | 0,000 | 0,000 | 0,000 | 0,000 | 0,000 | 0,000 | 0,000 | 3.049,349 |
| BP PETROLLERİ A.Ş. | 251,882 | 0,000 | 2.565,605 | 0,000 | 0,000 | 0,000 | 0,000 | 0,000 | 0,000 | 0,000 | 0,000 | 0,000 | 0,000 | 0,000 | 0,000 | 2.817,487 |
| BALPET PETROL ÜRÜNLERİ TAŞIMACILIK SANAYİ VE TİCARET A.Ş. | 16,418 | 0,000 | 2.387,667 | 0,000 | 0,000 | 0,000 | 0,000 | 0,000 | 0,000 | 0,000 | 0,000 | 0,000 | 0,000 | 0,000 | 0,000 | 2.404,085 |
| SHELL & TURCAS PETROL A.Ş. | 312,906 | 0,000 | 2.077,080 | 0,000 | 0,000 | 0,000 | 0,000 | 0,000 | 0,000 | 0,000 | 0,000 | 0,000 | 0,000 | 0,000 | 0,000 | 2.389,986 |
| TERMOPET AKARYAKIT NAKLİYAT VE TİCARET LİMİTED ŞİRKETİ | 51,000 | 0,000 | 1.483,000 | 0,000 | 100,000 | 0,000 | 0,000 | 0,000 | 0,000 | 0,000 | 0,000 | 0,000 | 0,000 | 0,000 | 0,000 | 1.634,000 |
| LUKOİL EURASIA PETROL A.Ş. | 104,218 | 0,000 | 1.128,287 | 0,000 | 0,000 | 26,200 | 0,000 | 0,000 | 0,000 | 0,000 | 0,000 | 0,000 | 0,000 | 0,000 | 0,000 | 1.258,705 |
| KALELİ BEST OİL PETROLÇÜLÜK TİCARET A.Ş. | 22,910 | 0,000 | 1.179,160 | 0,000 | 0,000 | 0,000 | 0,000 | 0,000 | 0,000 | 0,000 | 0,000 | 0,000 | 0,000 | 0,000 | 0,000 | 1.202,070 |
| THY OPET HAVACILIK YAKITLARI A.Ş. | 0,000 | 0,000 | 0,000 | 0,000 | 0,000 | 0,000 | 0,000 | 0,000 | 0,000 | 997,101 | 0,000 | 0,000 | 0,000 | 0,000 | 0,000 | 997,101 |
| TP PETROL DAĞITIM A.Ş. | 46,153 | 0,000 | 759,516 | 0,000 | 0,000 | 0,000 | 0,000 | 0,000 | 0,000 | 0,000 | 0,000 | 0,000 | 0,000 | 0,000 | 0,000 | 805,669 |
| ENERJİ PETROL DENİZCİLİK TİCARET VE SANAYİ A.Ş. | 0,000 | 0,000 | 0,000 | 0,000 | 0,000 | 0,000 | 0,000 | 0,000 | 0,000 | 0,000 | 0,000 | 700,000 | 0,000 | 0,000 | 0,000 | 700,000 |
| SEYMEN PETROL İNŞAAT TURİZM NAKLİYAT VE MADENCİLİK TİCARET LİMİTED ŞİRKETİ | 0,000 | 0,000 | 0,000 | 0,000 | 550,012 | 0,000 | 0,000 | 0,000 | 0,000 | 0,000 | 0,000 | 0,000 | 0,000 | 0,000 | 0,000 | 550,012 |
| ASMİR PETROLÇÜLÜK A.Ş. | 25,308 | 0,000 | 471,629 | 0,000 | 0,000 | 0,000 | 0,000 | 0,000 | 0,000 | 0,000 | 0,000 | 0,000 | 0,000 | 0,000 | 0,000 | 496,937 |
| MİLAN PETROL SANAYİ VE TİCARET A.Ş. | 8,318 | 0,000 | 418,050 | 0,000 | 0,000 | 0,000 | 0,000 | 0,000 | 0,000 | 0,000 | 0,000 | 0,000 | 0,000 | 0,000 | 0,000 | 426,368 |
| PETLINE PETROL ÜRÜNLERİ TİCARET A.Ş. | 26,377 | 0,000 | 326,770 | 0,000 | 0,000 | 4,860 | 0,000 | 0,000 | 0,000 | 0,000 | 0,000 | 0,000 | 0,000 | 0,000 | 0,000 | 358,007 |
| İPRA ENERJİ A.Ş. | 13,073 | 0,000 | 300,688 | 0,000 | 0,000 | 0,000 | 0,000 | 0,000 | 0,000 | 0,000 | 0,000 | 0,000 | 0,000 | 0,000 | 0,000 | 313,761 |
| VTM AKARYAKIT PETROL ÜRÜNLERİ DAĞITIM SANAYİ VE TİCARET A.Ş. | 9,004 | 0,000 | 216,228 | 0,000 | 0,000 | 0,000 | 0,000 | 0,000 | 0,000 | 0,000 | 0,000 | 0,000 | 0,000 | 0,000 | 0,000 | 225,233 |
| HİPET PETROL ÜRÜNLERİ VE DEPOLAMA SANAYİ TİCARET A.Ş. | 1,345 | 0,000 | 217,775 | 0,000 | 0,000 | 0,000 | 0,000 | 0,000 | 0,000 | 0,000 | 0,000 | 0,000 | 0,000 | 0,000 | 0,000 | 219,120 |
| KZMOİL AKARYAKIT DAĞITIM PAZARLAMA İÇ VE DIŞ TİCARET A.Ş. | 0,000 | 0,000 | 192,179 | 0,000 | 0,000 | 0,000 | 0,000 | 0,000 | 0,000 | 0,000 | 0,000 | 0,000 | 0,000 | 0,000 | 0,000 | 192,179 |
| AKPET AKARYAKIT DAĞITIM A.Ş. | 1,495 | 0,000 | 156,163 | 0,000 | 19,343 | 0,000 | 0,000 | 0,000 | 0,000 | 0,000 | 0,000 | 0,000 | 0,000 | 0,000 | 0,000 | 177,001 |
| MEMOİL AKARYAKIT DAĞITIM SANAYİ VE TİCARET A.Ş. | 9,243 | 0,000 | 146,552 | 0,000 | 0,000 | 0,000 | 0,000 | 0,000 | 0,000 | 0,000 | 0,000 | 0,000 | 0,000 | 0,000 | 0,000 | 155,795 |
| TURKUAZ PETROL ÜRÜNLERİ A.Ş. | 14,632 | 0,000 | 128,519 | 0,000 | 0,000 | 0,000 | 0,000 | 0,000 | 0,000 | 0,000 | 0,000 | 0,000 | 0,000 | 0,000 | 0,000 | 143,152 |
| SIYAM PETROLÇÜLÜK SANAYİ VE TİC. A.Ş. (S OIL) | 4,000 | 0,000 | 135,000 | 0,000 | 0,000 | 0,000 | 0,000 | 0,000 | 0,000 | 0,000 | 0,000 | 0,000 | 0,000 | 0,000 | 0,000 | 139,000 |
| KADOOĞLU PETROLÇÜLÜK TAŞIMACILIK TİCARET SANAYİ İTHALAT VE İHRACAT A.Ş. | 10,474 | 0,000 | 61,120 | 0,000 | 0,000 | 49,920 | 0,000 | 0,000 | 0,000 | 0,000 | 0,000 | 0,000 | 0,000 | 0,000 | 0,000 | 121,513 |
| 7KITA PETROLÇÜLÜK DAĞITIM VE PAZARLAMA A.Ş. | 0,000 | 0,000 | 69,550 | 0,000 | 0,000 | 0,000 | 0,000 | 0,000 | 0,000 | 0,000 | 0,000 | 0,000 | 0,000 | 0,000 | 0,000 | 69,550 |
| RPET PETROLÇÜLÜK A.Ş. | 0,000 | 0,000 | 54,867 | 0,000 | 0,000 | 0,000 | 0,000 | 0,000 | 0,000 | 0,000 | 0,000 | 0,000 | 0,000 | 0,000 | 0,000 | 54,867 |
| LION PET LPG ÜRÜNLERİ DAĞITIM SANAYİ VE TİCARET A.Ş. | 0,960 | 0,000 | 33,851 | 0,000 | 0,000 | 0,000 | 0,000 | 0,000 | 0,000 | 0,000 | 0,000 | 0,000 | 0,000 | 0,000 | 0,000 | 34,811 |
| TURKISH OIL PETROLÇÜLÜK A.Ş. | 7,271 | 0,000 | 20,748 | 0,000 | 0,000 | 0,000 | 0,000 | 0,000 | 0,000 | 0,000 | 0,000 | 0,000 | 0,000 | 0,000 | 0,000 | 28,019 |
| DAMLA OİL AKARYAKIT A.Ş. | 1,122 | 0,000 | 26,818 | 0,000 | 0,000 | 0,000 | 0,000 | 0,000 | 0,000 | 0,000 | 0,000 | 0,000 | 0,000 | 0,000 | 0,000 | 27,940 |
| HYPKO PETROLÇÜLÜK A.Ş. | 0,000 | 0,000 | 16,213 | 0,000 | 0,000 | 0,000 | 0,000 | 0,000 | 0,000 | 0,000 | 0,000 | 0,000 | 0,000 | 0,000 | 0,000 | 16,213 |
| GÜNEYDOĞU HAVACILIK İŞLETMESİ A.Ş. | 0,000 | 0,000 | 0,000 | 0,000 | 0,000 | 0,000 | 0,000 | 0,000 | 0,000 | 4,605 | 0,000 | 0,000 | 0,000 | 0,000 | 0,000 | 4,605 |
| GÖZEN HAVACILIK VE TİCARET A.Ş. | 0,000 | 0,000 | 0,000 | 0,000 | 0,000 | 0,000 | 0,000 | 0,000 | 0,000 | 0,691 | 0,000 | 0,000 | 0,000 | 0,000 | 0,000 | 0,691 |
| Toplam | 2.104,927 | 0,000 | 40.997,586 | 95,000 | 2.659,337 | 413,164 | 23,000 | 0,000 | 0,000 | 1.364,485 | 0,000 | 700,000 | 0,000 | 0,000 | 0,000 | 48.357,500 |

Tablo 6.77. Uşak

| Lisans Sahibinin Unvanı | Benzin Türleri | | Motorin Türleri | | | Fuel Oil Türleri | | | Havacılık Yakıtları | | Denizcilik Yakıtları | | Gazyağı | | Diğer Ürünler | Toplam |
|---|----------------|--------------|------------------|----------------------------|--------------|------------------|----------------------------|--------------|---------------------|--------------|----------------------|--------------|---------------|--------------|---------------|------------------|
| | Bayiye Teslim | Diğer Teslim | Bayiye Teslim | Serbest Kullanıcıya Teslim | Diğer Teslim | Bayiye Teslim | Serbest Kullanıcıya Teslim | Diğer Teslim | Bayiye Teslim | Diğer Teslim | Bayiye Teslim | Diğer Teslim | Bayiye Teslim | Diğer Teslim | Diğer Teslim | |
| LİG AKARYAKIT PETROL ÜRÜNLERİ DAĞITIM SANAYİ VE TİCARET A.Ş. | 0,000 | 0,000 | 1.390,710 | 0,000 | 0,000 | 0,000 | 0,000 | 0,000 | 0,000 | 0,000 | 0,000 | 0,000 | 0,000 | 0,000 | 0,000 | 1.390,710 |
| TECO PETROLCÜLÜK SANAYİ VE TİCARET A.Ş. | 25,778 | 0,000 | 1.038,303 | 0,000 | 0,000 | 102,120 | 0,000 | 0,000 | 0,000 | 0,000 | 0,000 | 0,000 | 0,000 | 0,000 | 0,000 | 1.166,201 |
| PETROL OFİSİ A.Ş. | 47,099 | 0,000 | 746,203 | 0,000 | 0,000 | 348,680 | 24,000 | 0,000 | 0,000 | 0,000 | 0,000 | 0,000 | 0,000 | 0,000 | 0,000 | 1.165,982 |
| BP PETROLLERİ A.Ş. | 193,099 | 0,000 | 830,825 | 0,000 | 0,000 | 0,000 | 0,000 | 0,000 | 0,000 | 0,000 | 0,000 | 0,000 | 0,000 | 0,000 | 0,000 | 1.023,924 |
| OPET PETROLCÜLÜK A.Ş. | 152,398 | 0,000 | 641,412 | 0,000 | 0,000 | 0,000 | 0,000 | 0,000 | 0,000 | 0,000 | 0,000 | 0,000 | 0,000 | 0,000 | 0,000 | 793,810 |
| SHELL & TURCAS PETROL A.Ş. | 113,196 | 0,000 | 532,002 | 0,000 | 0,000 | 0,000 | 0,000 | 0,000 | 0,000 | 0,000 | 0,000 | 0,000 | 0,000 | 0,000 | 0,000 | 645,198 |
| LUKOİL EURASIA PETROL A.Ş. | 42,229 | 0,000 | 523,935 | 0,000 | 0,000 | 0,000 | 0,000 | 0,000 | 0,000 | 0,000 | 0,000 | 0,000 | 7,969 | 0,000 | 0,000 | 574,133 |
| MEMOİL AKARYAKIT DAĞITIM SANAYİ VE TİCARET A.Ş. | 2,247 | 0,000 | 284,697 | 0,000 | 0,000 | 0,000 | 0,000 | 0,000 | 0,000 | 0,000 | 0,000 | 0,000 | 0,000 | 0,000 | 0,000 | 286,944 |
| KADOOĞLU PETROLCÜLÜK TAŞIMACILIK TİCARET SANAYİ İTHALAT VE İHRACAT A.Ş. | 11,263 | 0,000 | 268,214 | 0,000 | 0,000 | 0,000 | 0,000 | 0,000 | 0,000 | 0,000 | 0,000 | 0,000 | 0,000 | 0,000 | 0,000 | 279,477 |
| TOTAL OIL TÜRKİYE A.Ş. | 57,773 | 0,000 | 157,367 | 0,000 | 0,000 | 0,000 | 0,000 | 0,000 | 0,000 | 0,000 | 0,000 | 0,000 | 0,000 | 0,000 | 0,000 | 215,140 |
| RPET PETROLCÜLÜK A.Ş. | 24,795 | 0,000 | 163,502 | 0,000 | 0,000 | 0,000 | 0,000 | 0,000 | 0,000 | 0,000 | 0,000 | 0,000 | 0,000 | 0,000 | 0,000 | 188,297 |
| İPRA ENERJİ A.Ş. | 11,525 | 0,000 | 154,089 | 0,000 | 0,000 | 0,000 | 0,000 | 0,000 | 0,000 | 0,000 | 0,000 | 0,000 | 0,000 | 0,000 | 0,000 | 165,615 |
| ALTINBAŞ PETROL VE TİCARET A.Ş. | 0,000 | 0,000 | 140,395 | 0,000 | 0,000 | 0,000 | 0,000 | 0,000 | 0,000 | 0,000 | 0,000 | 0,000 | 0,000 | 0,000 | 0,000 | 140,395 |
| PETLINE PETROL ÜRÜNLERİ TİCARET A.Ş. | 7,534 | 0,000 | 130,011 | 0,000 | 0,000 | 0,000 | 0,000 | 0,000 | 0,000 | 0,000 | 0,000 | 0,000 | 0,000 | 0,000 | 0,000 | 137,546 |
| SİYAM PETROLCÜLÜK SANAYİ VE TİC. A.Ş. (S OIL) | 19,000 | 0,000 | 94,000 | 0,000 | 0,000 | 0,000 | 0,000 | 0,000 | 0,000 | 0,000 | 0,000 | 0,000 | 0,000 | 0,000 | 0,000 | 113,000 |
| TP PETROL DAĞITIM A.Ş. | 6,707 | 0,000 | 76,814 | 0,000 | 0,000 | 0,000 | 0,000 | 0,000 | 0,000 | 0,000 | 0,000 | 0,000 | 0,000 | 0,000 | 0,000 | 83,522 |
| DOĞAL KAYNAKLAR AKARYAKIT DAĞITIM VE GAZ İŞLETMELERİ SANAYİ VE TİCARET A.Ş. | 0,000 | 0,000 | 77,609 | 0,000 | 0,000 | 0,000 | 0,000 | 0,000 | 0,000 | 0,000 | 0,000 | 0,000 | 0,000 | 0,000 | 0,000 | 77,609 |
| MİLAN PETROL SANAYİ VE TİCARET A.Ş. | 0,000 | 0,000 | 73,137 | 0,000 | 0,000 | 0,000 | 0,000 | 0,000 | 0,000 | 0,000 | 0,000 | 0,000 | 0,000 | 0,000 | 0,000 | 73,137 |
| DELTA AKARYAKIT TİCARET A.Ş. | 14,241 | 0,000 | 46,339 | 0,000 | 0,000 | 0,000 | 0,000 | 0,000 | 0,000 | 0,000 | 0,000 | 0,000 | 0,000 | 0,000 | 0,000 | 60,580 |
| BİRLEŞİK PETROL A.Ş. | 7,089 | 0,000 | 53,490 | 0,000 | 0,000 | 0,000 | 0,000 | 0,000 | 0,000 | 0,000 | 0,000 | 0,000 | 0,000 | 0,000 | 0,000 | 60,579 |
| KALELİ BEST OİL PETROLCÜLÜK TİCARET A.Ş. | 1,900 | 0,000 | 56,450 | 0,000 | 0,000 | 0,000 | 0,000 | 0,000 | 0,000 | 0,000 | 0,000 | 0,000 | 0,000 | 0,000 | 0,000 | 58,350 |
| MOLAVER AKARYAKIT DAĞITIM TAŞIMACILIK İNŞAAT İTHALAT İHRACAT SANAYİ VE TİCARET A.Ş. | 7,040 | 0,000 | 41,193 | 0,000 | 0,000 | 0,000 | 0,000 | 0,000 | 0,000 | 0,000 | 0,000 | 0,000 | 0,000 | 0,000 | 0,000 | 48,233 |
| TERMOPET AKARYAKIT NAKLİYAT VE TİCARET LİMİTED ŞİRKETİ | 3,000 | 0,000 | 40,000 | 0,000 | 0,000 | 0,000 | 0,000 | 0,000 | 0,000 | 0,000 | 0,000 | 0,000 | 0,000 | 0,000 | 0,000 | 43,000 |
| RMG PETROL ÜRÜNLERİ DAĞITIM SANAYİ A.Ş. | 3,534 | 0,000 | 39,219 | 0,000 | 0,000 | 0,000 | 0,000 | 0,000 | 0,000 | 0,000 | 0,000 | 0,000 | 0,000 | 0,000 | 0,000 | 42,753 |
| AKPET AKARYAKIT DAĞITIM A.Ş. | 0,000 | 0,000 | 38,467 | 0,000 | 0,000 | 0,000 | 0,000 | 0,000 | 0,000 | 0,000 | 0,000 | 0,000 | 0,000 | 0,000 | 0,000 | 38,467 |
| MAVİ GÖK-DENİZ AKARYAKIT DAĞITIM İTHALAT İHRACAT SANAYİ VE TİCARET LİMİTED ŞİRKETİ | 2,944 | 0,000 | 28,130 | 0,000 | 0,000 | 0,000 | 0,000 | 0,000 | 0,000 | 0,000 | 0,000 | 0,000 | 0,000 | 0,000 | 0,000 | 31,074 |
| BALPET PETROL ÜRÜNLERİ TAŞIMACILIK SANAYİ VE TİCARET A.Ş. | 0,000 | 0,000 | 31,031 | 0,000 | 0,000 | 0,000 | 0,000 | 0,000 | 0,000 | 0,000 | 0,000 | 0,000 | 0,000 | 0,000 | 0,000 | 31,031 |
| TURKISH OIL PETROLCÜLÜK A.Ş. | 0,000 | 0,000 | 24,334 | 0,000 | 0,000 | 0,000 | 0,000 | 0,000 | 0,000 | 0,000 | 0,000 | 0,000 | 0,000 | 0,000 | 0,000 | 24,334 |
| HİPET PETROL ÜRÜNLERİ VE DEPOLAMA SANAYİ TİCARET A.Ş. | 0,000 | 0,000 | 21,882 | 0,000 | 0,000 | 0,000 | 0,000 | 0,000 | 0,000 | 0,000 | 0,000 | 0,000 | 0,000 | 0,000 | 0,000 | 21,882 |
| STARPET GARZAN AKARYAKIT DAĞITIM PAZARLAMA A.Ş. | 2,955 | 0,000 | 16,447 | 0,000 | 0,000 | 0,000 | 0,000 | 0,000 | 0,000 | 0,000 | 0,000 | 0,000 | 0,000 | 0,000 | 0,000 | 19,402 |
| THY OPET HAVACILIK YAKITLARI A.Ş. | 0,000 | 0,000 | 0,000 | 0,000 | 0,000 | 0,000 | 0,000 | 0,000 | 0,000 | 1,833 | 0,000 | 0,000 | 0,000 | 0,000 | 0,000 | 1,833 |
| Toplam | 757,346 | 0,000 | 7.760,208 | 0,000 | 0,000 | 450,800 | 24,000 | 0,000 | 0,000 | 1,833 | 0,000 | 0,000 | 7,969 | 0,000 | 0,000 | 9.002,156 |

Tablo 6.79. Yalova

| Lisans Sahibinin Unvanı | Benzin Türleri | | Motorin Türleri | | | Fuel Oil Türleri | | | Havacılık Yakıtları | | Denizcilik Yakıtları | | Gazyağı | | Diğer Ürünler | Toplam |
|---|----------------|--------------|------------------|----------------------------|------------------|------------------|----------------------------|--------------|---------------------|--------------|----------------------|------------------|---------------|--------------|---------------|-------------------|
| | Bayiye Teslim | Diğer Teslim | Bayiye Teslim | Serbest Kullanıcıya Teslim | Diğer Teslim | Bayiye Teslim | Serbest Kullanıcıya Teslim | Diğer Teslim | Bayiye Teslim | Diğer Teslim | Bayiye Teslim | Diğer Teslim | Bayiye Teslim | Diğer Teslim | Diğer Teslim | |
| SOCAR TURKEY PETROL ENERJİ DAĞITIM SANAYİ VE TİCARET A.Ş. | 0,000 | 0,000 | 24,865 | 0,000 | 0,000 | 0,000 | 0,000 | 0,000 | 0,000 | 0,000 | 0,000 | 5.730,000 | 0,000 | 0,000 | 0,000 | 5.754,865 |
| OPET PETROLÇÜLÜK A.Ş. | 184,019 | 0,000 | 971,825 | 0,000 | 1.397,436 | 0,000 | 0,000 | 0,000 | 0,000 | 0,000 | 0,000 | 0,000 | 0,000 | 0,000 | 0,000 | 2.553,279 |
| SHELL & TURCAS PETROL A.Ş. | 246,837 | 0,000 | 1.139,052 | 248,656 | 36,317 | 0,000 | 0,000 | 0,000 | 0,000 | 0,000 | 0,000 | 0,000 | 0,000 | 0,000 | 0,000 | 1.670,862 |
| PETROL OFİSİ A.Ş. | 95,066 | 0,000 | 1.111,724 | 0,000 | 0,000 | 0,000 | 0,000 | 0,000 | 0,000 | 0,000 | 0,000 | 0,000 | 0,000 | 0,000 | 0,000 | 1.206,790 |
| BP PETROLLERİ A.Ş. | 110,536 | 0,000 | 869,847 | 0,000 | 0,000 | 0,000 | 0,000 | 0,000 | 0,000 | 0,000 | 0,000 | 0,000 | 0,000 | 0,000 | 0,000 | 980,383 |
| TOTAL OIL TÜRKİYE A.Ş. | 16,559 | 0,000 | 578,647 | 0,000 | 0,000 | 0,000 | 0,000 | 0,000 | 0,000 | 0,000 | 0,000 | 0,000 | 0,000 | 0,000 | 0,000 | 595,206 |
| CLASOİL AKARYAKIT ÜRÜNLERİ SANAYİ VE TİCARET A.Ş. | 12,728 | 0,000 | 428,306 | 0,000 | 0,000 | 0,000 | 0,000 | 0,000 | 0,000 | 0,000 | 0,000 | 0,000 | 0,000 | 0,000 | 0,000 | 441,034 |
| ALTINBAŞ PETROL VE TİCARET A.Ş. | 4,261 | 0,000 | 183,128 | 0,000 | 0,000 | 0,000 | 0,000 | 0,000 | 0,000 | 0,000 | 0,000 | 0,000 | 0,000 | 0,000 | 0,000 | 187,389 |
| AYTEMİZ AKARYAKIT DAĞITIM A.Ş. | 18,203 | 0,000 | 150,246 | 0,000 | 0,000 | 0,000 | 0,000 | 0,000 | 0,000 | 0,000 | 0,000 | 0,000 | 0,000 | 0,000 | 0,000 | 168,449 |
| LUKOİL EURASIA PETROL A.Ş. | 16,149 | 0,000 | 119,937 | 0,000 | 0,000 | 0,000 | 0,000 | 0,000 | 0,000 | 0,000 | 0,000 | 0,000 | 0,000 | 0,000 | 0,000 | 136,086 |
| RPET PETROLÇÜLÜK A.Ş. | 22,925 | 0,000 | 108,976 | 0,000 | 0,000 | 0,000 | 0,000 | 0,000 | 0,000 | 0,000 | 0,000 | 0,000 | 0,000 | 0,000 | 0,000 | 131,901 |
| PETLINE PETROL ÜRÜNLERİ TİCARET A.Ş. | 6,375 | 0,000 | 111,071 | 0,000 | 0,000 | 0,000 | 0,000 | 0,000 | 0,000 | 0,000 | 0,000 | 0,000 | 0,000 | 0,000 | 0,000 | 117,446 |
| TP PETROL DAĞITIM A.Ş. | 3,734 | 0,000 | 108,973 | 0,000 | 0,000 | 0,000 | 0,000 | 0,000 | 0,000 | 0,000 | 0,000 | 0,000 | 0,000 | 0,000 | 0,000 | 112,707 |
| PRİMERA ENERJİ DAĞITIM A.Ş. | 0,000 | 0,000 | 97,000 | 0,000 | 0,000 | 0,000 | 0,000 | 0,000 | 0,000 | 0,000 | 0,000 | 0,000 | 0,000 | 0,000 | 0,000 | 97,000 |
| MİLAN PETROL SANAYİ VE TİCARET A.Ş. | 13,155 | 0,000 | 70,239 | 0,000 | 0,000 | 0,000 | 0,000 | 0,000 | 0,000 | 0,000 | 0,000 | 0,000 | 0,000 | 0,000 | 0,000 | 83,394 |
| BALPET PETROL ÜRÜNLERİ TAŞIMACILIK SANAYİ VE TİCARET A.Ş. | 0,000 | 0,000 | 0,000 | 0,000 | 43,149 | 0,000 | 0,000 | 0,000 | 0,000 | 0,000 | 0,000 | 0,000 | 0,000 | 0,000 | 0,000 | 43,149 |
| TERMOPET AKARYAKIT NAKLİYAT VE TİCARET LİMİTED ŞİRKETİ | 4,000 | 0,000 | 14,000 | 0,000 | 24,000 | 0,000 | 0,000 | 0,000 | 0,000 | 0,000 | 0,000 | 0,000 | 0,000 | 0,000 | 0,000 | 42,000 |
| MEMOİL AKARYAKIT DAĞITIM SANAYİ VE TİCARET A.Ş. | 0,000 | 0,000 | 23,414 | 0,000 | 0,000 | 0,000 | 0,000 | 0,000 | 0,000 | 0,000 | 0,000 | 0,000 | 0,000 | 0,000 | 0,000 | 23,414 |
| AKPET AKARYAKIT DAĞITIM A.Ş. | 0,000 | 0,000 | 0,000 | 0,000 | 7,247 | 0,000 | 0,000 | 0,000 | 0,000 | 0,000 | 0,000 | 0,000 | 0,000 | 0,000 | 0,000 | 7,247 |
| KALELİ BEST OİL PETROLÇÜLÜK TİCARET A.Ş. | 0,950 | 0,000 | 3,320 | 0,000 | 0,000 | 0,000 | 0,000 | 0,000 | 0,000 | 0,000 | 0,000 | 0,000 | 0,000 | 0,000 | 0,000 | 4,270 |
| THY OPET HAVACILIK YAKITLARI A.Ş. | 0,000 | 0,000 | 0,000 | 0,000 | 0,000 | 0,000 | 0,000 | 0,000 | 0,000 | 1,900 | 0,000 | 0,000 | 0,000 | 0,000 | 0,000 | 1,900 |
| Toplam | 755,496 | 0,000 | 6.114,569 | 248,656 | 1.508,148 | 0,000 | 0,000 | 0,000 | 0,000 | 1,900 | 0,000 | 5.730,000 | 0,000 | 0,000 | 0,000 | 14.358,769 |

Tablo 6.81. Zonguldak

| Lisans Sahibinin Unvanı | Benzin Türleri | | Motorin Türleri | | | Fuel Oil Türleri | | | Havacılık Yakıtları | | Denizcilik Yakıtları | | Gazyağı | | Diğer Ürünler | Toplam |
|---|------------------|--------------|------------------|----------------------------|----------------|------------------|----------------------------|--------------|---------------------|--------------|----------------------|---------------|---------------|--------------|---------------|------------------|
| | Bayiye Teslim | Diğer Teslim | Bayiye Teslim | Serbest Kullanıcıya Teslim | Diğer Teslim | Bayiye Teslim | Serbest Kullanıcıya Teslim | Diğer Teslim | Bayiye Teslim | Diğer Teslim | Bayiye Teslim | Diğer Teslim | Bayiye Teslim | Diğer Teslim | Diğer Teslim | |
| PETROL OFİSİ A.Ş. | 163,904 | 0,000 | 1.907,147 | 25,000 | 0,000 | 0,000 | 0,000 | 0,000 | 0,000 | 0,000 | 0,000 | 0,000 | 0,000 | 0,000 | 0,000 | 2.096,051 |
| SHELL & TURCAS PETROL A.Ş. | 235,570 | 0,000 | 1.708,349 | 0,000 | 0,000 | 0,000 | 0,000 | 0,000 | 0,000 | 0,000 | 0,000 | 0,000 | 0,000 | 0,000 | 0,000 | 1.943,919 |
| OPET PETROLÇÜLÜK A.Ş. | 214,955 | 0,000 | 1.234,862 | 0,000 | 73,035 | 22,840 | 0,000 | 0,000 | 0,000 | 0,000 | 0,000 | 0,000 | 0,000 | 0,000 | 0,000 | 1.545,692 |
| TP PETROL DAĞITIM A.Ş. | 97,126 | 0,000 | 567,909 | 0,000 | 0,000 | 0,000 | 0,000 | 0,000 | 0,000 | 0,000 | 0,000 | 0,000 | 0,000 | 0,000 | 0,000 | 665,035 |
| BP PETROLLERİ A.Ş. | 63,877 | 0,000 | 556,507 | 0,000 | 0,000 | 0,000 | 0,000 | 0,000 | 0,000 | 0,000 | 0,000 | 0,000 | 0,000 | 0,000 | 0,000 | 620,384 |
| TOTAL OIL TÜRKİYE A.Ş. | 67,947 | 0,000 | 486,644 | 0,000 | 0,000 | 0,000 | 0,000 | 0,000 | 0,000 | 0,000 | 0,000 | 0,000 | 0,000 | 0,000 | 0,000 | 554,591 |
| LUKOİL EURASIA PETROL A.Ş. | 51,397 | 0,000 | 372,785 | 0,000 | 0,000 | 0,000 | 0,000 | 0,000 | 0,000 | 0,000 | 0,000 | 0,000 | 0,000 | 0,000 | 0,000 | 424,182 |
| TURKUAZ PETROL ÜRÜNLERİ A.Ş. | 30,383 | 0,000 | 278,000 | 0,000 | 0,000 | 0,000 | 0,000 | 0,000 | 0,000 | 0,000 | 0,000 | 0,000 | 0,000 | 0,000 | 0,000 | 308,383 |
| AYTEMİZ AKARYAKIT DAĞITIM A.Ş. | 19,182 | 0,000 | 255,854 | 0,000 | 0,000 | 0,000 | 0,000 | 0,000 | 0,000 | 0,000 | 0,000 | 0,000 | 0,000 | 0,000 | 0,000 | 275,036 |
| ALTINBAŞ PETROL VE TİCARET A.Ş. | 15,484 | 0,000 | 157,841 | 0,000 | 26,823 | 0,000 | 0,000 | 0,000 | 0,000 | 0,000 | 0,000 | 0,000 | 0,000 | 0,000 | 0,000 | 200,148 |
| BALPET PETROL ÜRÜNLERİ TAŞIMACILIK SANAYİ VE TİCARET A.Ş. | 9,298 | 0,000 | 124,268 | 0,000 | 19,211 | 0,000 | 0,000 | 0,000 | 0,000 | 0,000 | 0,000 | 0,000 | 0,000 | 0,000 | 0,000 | 152,776 |
| TERMOPET AKARYAKIT NAKLİYAT VE TİCARET LİMİTED ŞİRKETİ | 18,000 | 0,000 | 119,000 | 0,000 | 4,000 | 0,000 | 0,000 | 0,000 | 0,000 | 0,000 | 0,000 | 0,000 | 0,000 | 0,000 | 0,000 | 141,000 |
| SEYEMEN PETROL İNŞAAT TURİZM NAKLİYAT VE MADENCİLİK TİCARET LİMİTED ŞİRKETİ | 0,000 | 0,000 | 0,000 | 0,000 | 130,684 | 0,000 | 0,000 | 0,000 | 0,000 | 0,000 | 0,000 | 0,000 | 0,000 | 0,000 | 0,000 | 130,684 |
| GARAJOİL AKARYAKIT ÜRÜNLERİ SANAYİ VE TİCARET A.Ş. | 2,762 | 0,000 | 97,477 | 0,000 | 0,000 | 0,000 | 0,000 | 0,000 | 0,000 | 0,000 | 0,000 | 0,000 | 0,000 | 0,000 | 0,000 | 100,239 |
| MİLAN PETROL SANAYİ VE TİCARET A.Ş. | 20,114 | 0,000 | 79,102 | 0,000 | 0,000 | 0,000 | 0,000 | 0,000 | 0,000 | 0,000 | 0,000 | 0,000 | 0,000 | 0,000 | 0,000 | 99,216 |
| SİYAM PETROLÇÜLÜK SANAYİ VE TİC. A.Ş. (S OIL) | 8,000 | 0,000 | 60,000 | 0,000 | 0,000 | 0,000 | 0,000 | 0,000 | 0,000 | 0,000 | 0,000 | 0,000 | 0,000 | 0,000 | 0,000 | 68,000 |
| KADOOĞLU PETROLÇÜLÜK TAŞIMACILIK TİCARET SANAYİ İTHALAT VE İHRACAT A.Ş. | 7,647 | 0,000 | 53,567 | 0,000 | 0,000 | 0,000 | 0,000 | 0,000 | 0,000 | 0,000 | 0,000 | 0,000 | 0,000 | 0,000 | 0,000 | 61,214 |
| SOCAR TURKEY PETROL ENERJİ DAĞITIM SANAYİ VE TİCARET A.Ş. | 0,000 | 0,000 | 0,000 | 0,000 | 0,000 | 0,000 | 0,000 | 0,000 | 0,000 | 0,000 | 0,000 | 42,000 | 0,000 | 0,000 | 0,000 | 42,000 |
| RPET PETROLÇÜLÜK A.Ş. | 4,480 | 0,000 | 32,879 | 0,000 | 0,000 | 0,000 | 0,000 | 0,000 | 0,000 | 0,000 | 0,000 | 0,000 | 0,000 | 0,000 | 0,000 | 37,359 |
| İPRA ENERJİ A.Ş. | 6,228 | 0,000 | 27,408 | 0,000 | 0,000 | 0,000 | 0,000 | 0,000 | 0,000 | 0,000 | 0,000 | 0,000 | 0,000 | 0,000 | 0,000 | 33,637 |
| PETLINE PETROL ÜRÜNLERİ TİCARET A.Ş. | 2,803 | 0,000 | 24,723 | 0,000 | 0,000 | 0,000 | 0,000 | 0,000 | 0,000 | 0,000 | 0,000 | 0,000 | 0,000 | 0,000 | 0,000 | 27,526 |
| ERDEM PETROL ÜRÜNLERİ SANAYİ PAZARLAMA LİMİTED ŞİRKETİ | 0,000 | 0,000 | 0,000 | 0,000 | 0,000 | 0,000 | 0,000 | 0,000 | 0,000 | 0,000 | 0,000 | 25,000 | 0,000 | 0,000 | 0,000 | 25,000 |
| DELTA AKARYAKIT TİCARET A.Ş. | 3,010 | 0,000 | 16,523 | 0,000 | 0,000 | 0,000 | 0,000 | 0,000 | 0,000 | 0,000 | 0,000 | 0,000 | 0,000 | 0,000 | 0,000 | 19,533 |
| Toplam | 1.042,169 | 0,000 | 8.160,844 | 25,000 | 253,752 | 22,840 | 0,000 | 0,000 | 0,000 | 0,000 | 0,000 | 67,000 | 0,000 | 0,000 | 0,000 | 9.571,606 |

