PETROL PİYASASI AYLIK SEKTÖR RAPORU

HAZİRAN

2026

T.C. ENERJİ PİYASASI DÜZENLEME KURUMU

GENEL AÇIKLAMALAR

1) Bu Raporda yer alan ürün türleri, 12/12/2024 tarih ve 13070 sayılı Kurul Kararında belirtilen ürünler esas alınarak gruplandırılmıştır (Bkz.: Rapor Eki)

2) Bu Raporda yer alan;

- **Bayiye Teslim**: Akaryakıt ve ihrakiye bayilik lisansı sahiplerine yapılan teslimleri (Taşıt Tanıma Sistemi ve Ulusal Taşıt Tanıma Sistemi ile yapılan satışlar dahil),
- **Serbest Kullanıcıya Teslim**: Serbest kullanıcı lisansı sahiplerine yapılan teslimleri,
- **Diğer Teslim**: Lisanssız kişilere yapılan teslimleri,
- **Serbest Dolaşım**: Gümrük Kanununun 18 inci maddesi hükümlerine göre millileşmiş ürünün yurt içinde alınan/satılan miktarını,
- **İhraç Kayıtlı**: KDV Kanununun 11 inci maddesi kapsamında ihraç etmek üzere alınan/satılan ürün miktarını,
- **Transit Rejime Tabi**: Lisans sahipleri tarafından transit rejim kapsamında alınan/satılan ürün miktarını,
- **İhrakiye**-**İhracat:** Akaryakıt ihracatı haricinde, ihrakiye olarak yapılan ihracat miktarını,

ifade eder.

3) İller Bazında Teslim/Türkiye Toplam Teslimi raporlarına, yurt içi satış, ihraç kayıtlı ve transit rejime tabi teslimler ile ihrakiye-ihracatı dahil edilmiştir. Diğer yandan, Yurt İçi Satış raporlarında yer alan teslimlere ihraç kayıtlı, transit rejime tabi teslimler ile ihrakiye-ihracatı dahil edilmemiştir.

4) Aksi belirtilmedikçe raporda yer alan tüm veriler, "**ton**" cinsindendir.

5) Pay (%) sütunu bulunan tablolarda 0,01'den düşük olan oranlar 0,00 olarak gösterilmektedir.

ÖZET

- **Üretim**

2026 yılı Haziran ayında 2025 yılı Haziran ayına göre:

- ✓ Toplam rafineri petrol ürünleri üretimi %1,52 azalarak 3.405.560 ton olarak gerçekleşmiştir.
- ✓ Motorin türleri üretimi %4,89 artarak 1.472.566 ton olarak gerçekleşmiştir.
- ✓ Benzin türleri üretimi %20,04 artarak 521.961 ton olarak gerçekleşmiştir.
- ✓ Havacılık yakıtları üretimi %6,74 azalarak 583.385 ton olarak gerçekleşmiştir.

- **İthalat**

2026 yılı Haziran ayında 2025 yılı Haziran ayına göre:

- ✓ Toplam ithalat %12,91 azalarak 4.017.943 ton olarak gerçekleşmiştir.
- ✓ Ham petrol ithalatı %9,07 azalarak 2.657.324 ton olarak gerçekleşmiştir.
- ✓ Motorin türleri ithalatı %24,30 azalarak 913.254 ton olarak gerçekleşmiştir.

- **İhracat**

2026 yılı Haziran ayında 2025 yılı Haziran ayına göre:

- ✓ Toplam ihracat %17,2 azalarak 1.209.526 ton olarak gerçekleşmiştir.
- ✓ Benzin türleri ihracatı %52,55 azalarak 5.916 ton olarak gerçekleşmiştir.
- ✓ Motorin türleri ihracatı %18,76 azalarak 236.336 ton olarak gerçekleşmiştir.
- ✓ Havacılık yakıtları ihracatı %3,15 artarak 594.749 ton olarak gerçekleşmiştir.
- ✓ Denizcilik yakıtları ihracatı %34,83 azalarak 120.693 ton olarak gerçekleşmiştir.

- **Yurt İçi Satışlar[1]**

2026 yılı Haziran ayında 2025 yılı Haziran ayına göre:

- ✓ Toplam petrol ürünü satışları %9,14 artarak 3.289.578 ton olarak gerçekleşmiştir.
- ✓ Benzin türleri satışları %9,33 artarak 574.792 ton olarak gerçekleşmiştir.
- ✓ Motorin türleri satışları %9,69 artarak 2.573.462 ton olarak gerçekleşmiştir.

- **İhrakiye Satışları[2]**

2026 yılı Haziran ayında 2025 yılı Haziran ayına göre:

- ✓ Toplam ihrakiye satışları %1,64 azalarak 914.932 ton olarak gerçekleşmiştir.
- ✓ Havacılık yakıtları satışları %8,47 azalarak 639.995 ton olarak gerçekleşmiştir.
- ✓ Denizcilik yakıtları satışları %13,14 artarak 196.844 ton olarak gerçekleşmiştir.
- ✓ Motorin türleri satışları %19,97 artarak 59.705 ton olarak gerçekleşmiştir.

- **Transit Rejime Tabi Teslimler**

2026 yılı Haziran ayında:

- ✓ Motorin türlerinde 9.957 ton akaryakıt ve 16.307 ton ihrakiye teslimi gerçekleşmiştir.
- ✓ Denizcilik yakıtlarında 135.899 ton ihrakiye teslimi gerçekleşmiştir.
- ✓ Havacılık yakıtlarında 90.074 ton ihrakiye teslimi gerçekleşmiştir.

[1] Serbest dolaşımdaki akaryakıtın bayi, serbest kullanıcılar ve lisanssız son kullanıcılara satışlarını kapsar.

[2] Yurt içi satışlar, transit rejimi kapsamında son kullanıcılara yapılan teslimler ve ihrakiye ihracatını kapsar.

Haziran 2025 ve Haziran 2026 Dönemi
Petrol Piyasası Genel Görünümü (ton)

ÜRÜN TÜRÜ	ÜRETİM*			İTHALAT**			İHRACAT			YURT İÇİ SATIŞ(TÜKETİM)			TOPLAM TESLİM***		
	2025 Haziran	2026 Haziran	Değişim (%)	2025 Haziran	2026 Haziran	Değişim (%)	2025 Haziran	2026 Haziran	Değişim (%)	2025 Haziran	2026 Haziran	Değişim (%)	2025 Haziran	2026 Hazziran	Değişim (%)
Benzin Türleri	434.828,99	521.960,69	20,04	107.294,67	29.711,24	-72,31	12.468,38	5.915,74	-52,55	525.757,73	574.791,95	9,33	525.758,01	574.791,95	9,33
Motorin Türleri	1.403.873,67	1.472.566,16	4,89	1.206.387,71	913.253,56	-24,30	290.900,02	236.336,43	-18,76	2.346.043,35	2.573.461,88	9,69	2.401.182,84	2.599.913,75	8,28
Fuel Oil Türleri	64.595,42	82.529,15	27,76	5.000,00	3.000,00	-40,00	106.000,54	83.946,61	-20,81	5.934,51	9.389,29	58,22	5.934,51	9.389,29	58,22
Havacılık Yakıtları	625.559,96	583.385,41	-6,74	95.425,79	121.576,44	27,40	576.606,49	594.748,47	3,15	117.152,08	110.510,99	-5,67	699.183,67	639.994,64	-8,47
Denizcilik Yakıtları	186.165,50	83.562,97	-55,11	17.315,31	9.097,75	-47,46	185.185,94	120.692,73	-34,83	6.849,46	3.738,03	-45,43	184.538,61	217.671,35	17,95
Gazyağı	199,39	0,00	-100,00	0,00	0,00	0,00	0,00	0,00	0,00	44,78	28,53	-36,29	44,78	28,53	-36,29
Diğer Ürünler	742.802,05	661.555,17	-10,94	259.704,77	283.979,86	9,35	289.500,65	167.885,84	-42,01	12.423,26	17.657,03	42,13	12.449,92	17.825,30	43,18
Toplam	**3.458.024,99**	**3.405.559,55**	**-1,52**	**1.691.128,24**	**1.360.618,86**	**-19,54**	**1.460.662,02**	**1.209.525,81**	**-17,19**	**3.014.205,17**	**3.289.577,71**	**9,14**	**3.829.092,35**	**4.059.614,82**	**6,02**

LPG üretim verilerini de içerir. Rafinerici lisansı sahibi şirketlerin yurt içi ham petrol temin miktarı **514.911,47 tondur.*
***Ham Petrol ithalat miktarı **2.657.324,49** tondur.*
****Toplam Teslim: Yurt içi satışlar, ihraç kayıtlı teslimler, transit rejim kapsamındaki teslimler ve ihrakiye-ihracat toplamıdır.*

Ocak-Haziran 2025 ve Ocak-Haziran 2026 Dönemi
Petrol Piyasası Genel Görünümü (ton)

ÜRÜN TÜRÜ	ÜRETİM*			İTHALAT**			İHRACAT			YURT İÇİ SATIŞ(TÜKETİM)			TOPLAM TESLİM***		
	2025 Ocak - Haziran	2026 Ocak - Haziran	Değişim (%)	2025 Ocak - Haziran	2026 Ocak - Haziran	Değişim (%)	2025 Ocak - Haziran	2026 Ocak – Haziran	Değişim (%)	2025 Ocak - Haziran	2026 Ocak - Haziran	Değişim (%)	2025 Ocak - Haziran	2026 Ocak - Haziran	Değişim (%)
Benzin Türleri	2.549.379,46	2.868.102,53	12,50	134.869,55	59.975,87	-55,53	89.446,18	90.403,77	1,07	2.625.919,88	2.890.010,06	10,06	2.625.921,60	2.890.010,86	10,06
Motorin Türleri	8.428.598,90	8.271.682,13	-1,86	6.486.444,50	4.969.104,56	-23,39	2.632.535,16	911.554,00	-65,37	12.561.981,12	12.495.238,98	-0,53	13.194.220,12	12.693.037,14	-3,80
Fuel Oil Türleri	188.567,37	265.102,27	40,59	75.031,11	100.716,02	34,23	192.731,29	341.011,95	76,94	83.744,52	94.450,08	12,78	83.744,52	94.450,08	12,78
Havacılık Yakıtları	3.204.351,43	3.504.321,77	9,36	443.469,89	493.371,94	11,25	2.900.934,89	3.334.033,41	14,93	590.965,25	631.567,84	6,87	3.229.592,94	3.291.299,07	1,91
Denizcilik Yakıtları	574.549,93	529.595,13	-7,82	103.987,31	47.510,36	-54,31	659.044,84	534.118,20	-18,96	32.059,39	11.960,83	-62,69	1.139.873,07	1.183.978,29	3,87
Gazyağı	199,39	594,77	198,29	0,00	0,00	0,00	0,00	0,00	0,00	539,64	524,56	-2,80	539,64	524,56	-2,80
Diğer Ürünler	4.119.010,37	4.278.687,57	3,88	1.415.850,12	1.558.919,10	10,10	1.559.948,87	1.429.896,96	-8,34	81.235,95	78.577,30	-3,27	81.347,83	79.419,42	-2,37
Toplam	**19.064.656,85**	**19.718.086,17**	**3,43**	**8.659.652,47**	**7.229.597,85**	**-16,51**	**8.034.641,24**	**6.641.018,30**	**-17,35**	**15.976.445,74**	**16.202.329,65**	**1,41**	**20.355.239,72**	**20.232.719,41**	**-0,60**

LPG üretim verilerini de içerir. Rafinerici lisansı sahibi şirketlerin yurt içi ham petrol temin miktarı **3.123.486,53 tondur.*
***Ham Petrol ithalat miktarı **15.968.760,88** tondur.*
****Toplam Teslim: Yurt içi satışlar, ihraç kayıtlı teslimler, transit rejim kapsamındaki teslimler ve ihrakiye-ihracat toplamıdır.*

2026 Yılı Haziran Ayı Sonu İtibariyle
Ana Ürün Gruplarında Arz-Talep Dengesi (ton)

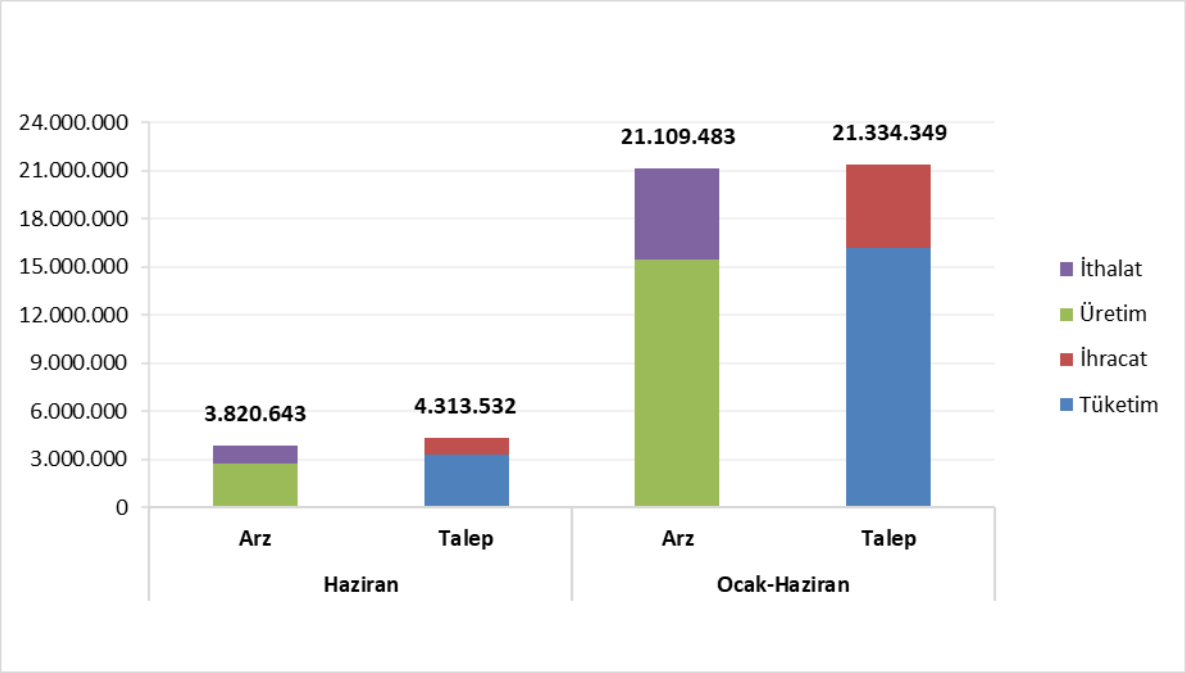

2026 Yılı Ocak-Haziran Dönemi Ana Ürün Gruplarında
Arz-Talep Dengesi (ton)

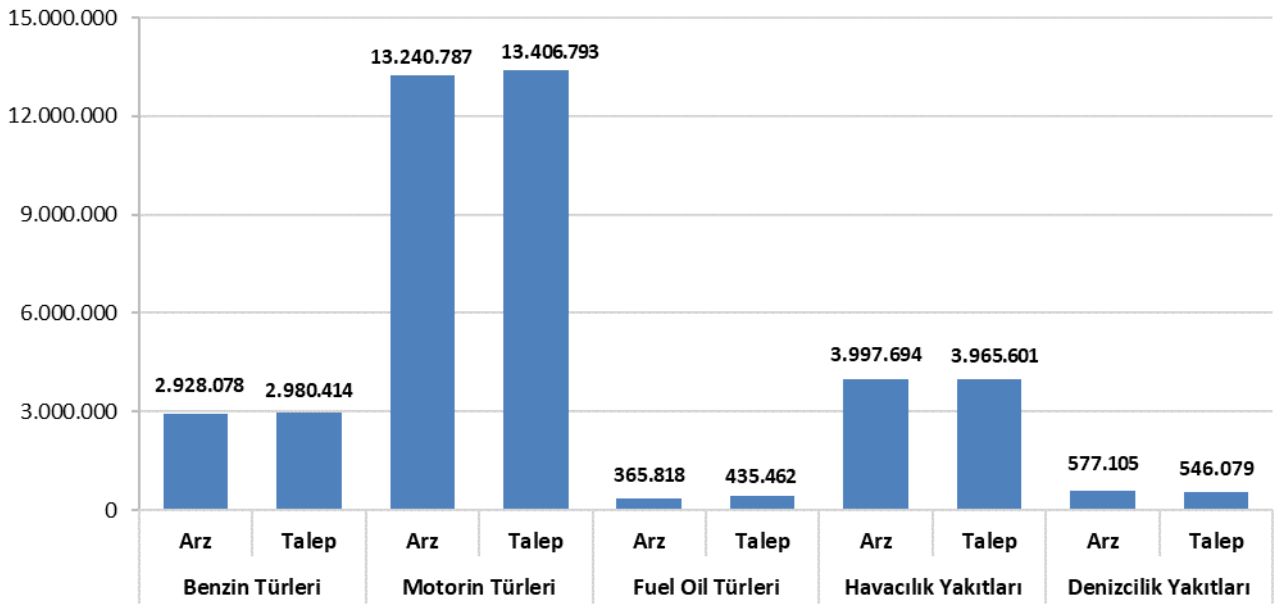

İÇİNDEKİLER

1. ÜRETİM 6
2. DIŞ TİCARET 8
2.1. İTHALAT 8
2.2. İHRACAT 11
3. YURT İÇİ SATIŞLAR (TÜKETİM) 12
4. TOPTAN TİCARET 23
5. TESLİMLER 25

EKLER:

EK EXCEL DOSYASI

TABLO VE ŞEKİL LİSTESİ

Tablo 1.1 Haziran 2026 Dönemi Lisans Sahiplerine Göre Rafineri Üretimi 6
Tablo 1.2 Dönemler Arası Rafineri Üretiminin Karşılaştırılması 7
Tablo 2.1.1 Haziran 2026 Dönemi Ülkelere Göre İthalat 8
Şekil 2.1 Haziran 2026 Dönemi Ülkelere Göre İthalat Dağılımı 9
Tablo 2.1.2 Haziran 2026 Dönemi Lisans Türlerine Göre İthalat 9
Tablo 2.1.3 Haziran 2026 Dönemi Yapıldığı İle Göre Petrol Ürünleri İthalat Miktarları* 10
Tablo 2.1.4 Dönemler Arası İthalatın Karşılaştırılması 10
Tablo 2.2.1 Haziran 2026 Dönemi Lisans Türlerine Göre İhracat 11
Tablo 2.2.2 Dönemler Arası İhracatın Karşılaştırılması 11
Tablo 3.1 Haziran 2026 Dönemi İllere Göre Yurt İçi Satış Miktarları 12
Tablo 3.2 Dönemler Arası Yurt İçi Satış Miktarlarının Karşılaştırılması 15
Tablo 3.3 Haziran 2026 Dönemi Dağıtıcı Lisansı Sahiplerinin Yurt İçi Akaryakıt Satış Miktarları ve Pazar Payları* 15
Şekil 3.1 Haziran 2026 Dönemi Akaryakıt Satış Miktarlarının Dağıtıcılara Göre Dağılımı 17
Tablo 3.4 Haziran 2026 Dönemi Taşıt Tanıma Sistemi (TTS) ile Yapılan Akaryakıt Satışları* 18
Tablo 3.5 Haziran 2026 Dönemi Ulusal Taşıt Tanıma Sistemi (UTTS) ile Yapılan Akaryakıt Satışları* 18
Tablo 3.6 Haziran 2026 Dönemi Dağıtıcıların Bayi Satış Miktarları (Benzin Türleri-litre)* 19
Tablo 3.7 Haziran 2026 Dönemi Dağıtıcıların Bayi Satış Miktarları (Motorin Türleri-litre)* 21
Tablo 4.1 Haziran 2026 Dönemi Rafinerici Lisansı Sahiplerinin Toptan Satış Miktarları 23
Tablo 4.2 Haziran 2026 Dönemi Dağıtıcı ve İhrakiye Teslimi Lisansı Sahiplerinin Toptan Satış Miktarları 24
Tablo 5.1 Dönemler Arası Toplam Teslimlerin Karşılaştırılması 25
Tablo 5.2 Haziran 2026 Dönemi Teslim Türüne Göre İhrakiye Teslimleri 25
Tablo 5.3 Dönemler Arası İhrakiye Teslimlerinin Karşılaştırması 26
Tablo 5.4 Haziran 2026 Dönemi Biyoyakıt Teslimleri 26

1. ÜRETİM

Tablo 1.1 Haziran 2026 Dönemi Lisans Sahiplerine Göre Rafineri Üretimi

Ürün Adı	TÜPRAŞ İzmit Rafinerisi	TÜPRAŞ İzmir Rafinerisi	TÜPRAŞ Kırıkkale Rafinerisi	TÜPRAŞ Batman Rafinerisi	Star Rafineri	Toplam
Kurşunsuz Benzin 95 Oktan	257.451,47	171.311,96	91.464,34			520.227,77
Kurşunsuz Benzin 98 Oktan	1.732,93					1.732,93
Motorin	435.319,94	267.951,37	166.183,23		560.350,13	1.429.804,66
Motorin (Biodizel ihtiva eden)					42.761,50	42.761,50
Fuel Oil (Kükürt Oranı %0,5'i geçen fakat %1'i geçmeyenler)	-3.004,59	-2.374,94				-5.379,53
Kalorifer Yakıtı (Kükürt Oranı %0,5'i geçen fakat %1'i geçmeyenler)	3.055,14	-11,28				3.043,86
Yüksek Kükürtlü Fuel Oil (Kükürt oranı %1'i geçenler)	84.864,82					84.864,82
Jet Yakıtı (Kerosen)	289.199,04	143.017,83	32.473,77		118.694,78	583.385,41
Denizcilik Yakıtı (Artık)	13.133,08	37.647,57				50.780,65
Denizcilik Yakıtı (Damıtık)	26.325,49	6.456,83				32.782,32
Akaryakıtlar Toplamı	**1.108.077,31**	**623.999,34**	**290.121,33**	**0,00**	**721.806,40**	**2.744.004,38**
Atmosferik Straight Run Fuel Oil	-128.321,50	31.853,46	6.029,69			-90.438,35
Baz yağ		9.574,95				9.574,95
Beyaz İspirto & SBP	2,66					2,66
Bitümen	47.447,68	101.710,10	51.933,02	10.070,07		211.160,87
Diğer Ara Ürünler	-115.525,28	68.984,98	18.895,32	1.644,78	174,31	-25.825,90
Diğer Ürünler	11.985,10	4.475,68	2.685,20		133.982,75	153.128,73
Heavy Vacuum Gas Oil	-44.580,02	14.643,07	329,98		2.491,52	-27.115,45
LPG**	48.418,19	26.905,71	9.080,38		25.163,30	109.567,57
Nafta	-40.334,42	30.022,81	2.997,55	1.748,43	155.788,94	150.223,30
Petrol Koku	74.559,77				80.809,85	155.369,62
Rafineri Gazı (Sıvı olmayan)	37.163,23	17.232,07	10.509,71	28,80	40.903,28	105.837,08
Yüksek Kükürtlü Motorin	-100.330,36	6.352,86	-421,98	4.469,57		-89.929,91
Akaryakıt Kapsamında Olmayan Ürünler Toplamı	**-209.514,97**	**311.755,68**	**102.038,86**	**17.961,65**	**439.313,95**	**661.555,17**
Genel Toplam	**898.562,34**	**935.755,02**	**392.160,19**	**17.961,65**	**1.161.120,35**	**3.405.559,55**

**Tabloda üretim miktarının eksi olması, stokta bulunan ya da ithal edilen ürünün rafineri tarafından yeniden kullanıldığını ve bu ürünle yeni ürünün ya da ürünlerin üretildiğini göstermektedir. ** İlgili dönemde rafinerilerde üretilen LPG miktarının 15.262,26 tonu Rafineri Yakıtı olarak kullanılmıştır.*

Tablo 1.2 Dönemler Arası Rafineri Üretiminin Karşılaştırılması

Ürün Adı	2025 Haziran Miktar (ton)	2026 Haziran Miktar (ton)	Değişim (%)
Kurşunsuz Benzin 95 Oktan	433.337,82	520.227,77	20,05
Kurşunsuz Benzin 98 Oktan	1.491,16	1.732,93	16,21
Motorin	1.403.873,67	1.429.804,66	1,85
Motorin (Biodizel ihtiva eden)	0,00	42.761,50	100,00
Fuel Oil (Kükürt Oranı %0,5'i geçen fakat %1'i geçmeyenler)	-7.129,21	-5.379,53	-24,54
Kalorifer Yakıtı (Kükürt Oranı %0,1'i geçen ancak %0,5'i geçmeyenler)	-1.322,18	0,00	-100,00
Kalorifer Yakıtı (Kükürt Oranı %0,5'i geçen fakat %1'i geçmeyenler)	7.440,42	3.043,86	-59,09
Yüksek Kükürtlü Fuel Oil (Kükürt oranı %1'i geçenler)	65.606,39	84.864,82	29,35
Jet Yakıtı (Kerosen)	625.559,96	583.385,41	-6,74
Denizcilik Yakıtı (Artık)	153.940,45	50.780,65	-67,01
Denizcilik Yakıtı (Damıtık)	32.225,06	32.782,32	1,73
Gazyağı	199,39	0,00	-100,00
Akaryakıtlar Toplamı	**2.715.222,93**	**2.744.004,39**	**1,06**
Atmosferik Straight Run Fuel Oil	-76.417,61	-90.438,35	18,35
Baz yağ	20.463,06	9.574,95	-53,21
Beyaz İspirto & SBP	1.714,27	2,66	-99,85
Bitümen	242.326,59	211.160,87	-12,86
Diğer Ara Ürünler	46.644,61	-25.825,90	-155,37
Diğer Ürünler	139.849,62	153.128,73	9,50
Heavy Vacuum Gas Oil	-58.275,73	-27.115,45	-53,47
LPG**	99.492,02	109.567,57	10,13
Nafta	158.491,40	150.223,30	-5,22
Petrol Koku	129.717,12	155.369,62	19,78
Rafineri Gazı (Sıvı olmayan)	116.437,42	105.837,08	-9,10
Yüksek Kükürtlü Motorin	-77.640,71	-89.929,91	15,83
Akaryakıt Kapsamında Olmayan Ürünler Toplamı	**742.802,06**	**661.555,17**	**-10,94**
Genel Toplam	**3.458.024,99**	**3.405.559,56**	**-1,52**

Tabloda üretim miktarının eksi olması, stokta bulunan ya da ithal edilen ürünün rafineri tarafından yeniden kullanıldığını ve bu ürünle yeni ürünün ya da ürünlerin üretildiğini göstermektedir. İlgili dönemlerde rafinerilerde üretilen LPG miktarının sırasıyla 11.815,81 ve 15.262,26 tonu Rafineri Yakıtı olarak kullanılmıştır.*

Petrol üretiminin aylık gelişimi ek Excel dosyasında Tablo-1'de yer almaktadır.

2. DIŞ TİCARET

2.1. İTHALAT

Tablo 2.1.1 Haziran 2026 Dönemi Ülkelere Göre İthalat

Ülke	Ham Petrol	Benzin Türleri	Motorin Türleri	Fuel Oil Türleri	Havacılık Yakıtları	Denizcilik Yakıtları	Diğer Ürünler	Toplam	Pay (%)
Rusya Federasyonu	425.167,18	0,00	772.388,19	0,00	68.768,00	5.000,00	247.792,85	1.519.116,23	37,81
A.B.D.	570.676,70	0,00	0,00	0,00	0,00	0,00	0,00	570.676,70	14,20
Kazakistan	463.572,76	0,00	0,00	0,00	0,00	450,00	0,00	464.022,76	11,55
Libya	320.145,40	0,00	0,00	0,00	0,00	0,00	0,00	320.145,40	7,97
Irak	295.575,82	0,00	0,00	0,00	0,00	0,00	0,00	295.575,82	7,36
Norveç	195.727,71	0,00	0,00	0,00	0,00	0,00	0,00	195.727,71	4,87
Guyana	115.377,72	0,00	0,00	0,00	0,00	0,00	0,00	115.377,72	2,87
Suudi Arabistan	76.430,90	0,00	36.602,42	0,00	0,00	0,00	0,00	113.033,32	2,81
Mısır	0,00	0,00	92.624,17	0,00	10.171,85	3.552,53	0,00	106.348,55	2,65
İtalya	99.072,01	0,00	0,00	3.000,00	0,00	0,00	0,00	102.072,01	2,54
Kolombiya	56.063,49	0,00	0,00	0,00	0,00	0,00	0,00	56.063,49	1,40
Hindistan	0,00	0,00	11.035,74	0,00	42.500,00	0,00	0,00	53.535,74	1,33
Hollanda	0,00	0,00	582,08	0,00	67,90	0,00	29.903,07	30.553,04	0,76
Bulgaristan	0,00	29.711,24	0,00	0,00	0,00	0,00	0,00	29.711,24	0,74
Senegal	27.000,00	0,00	0,00	0,00	0,00	0,00	0,00	27.000,00	0,67
Meksika	12.514,80	0,00	0,00	0,00	0,00	0,00	0,00	12.514,80	0,31
Fransa	0,00	0,00	0,00	0,00	0,00	0,00	5.984,01	5.984,01	0,15
Türkmenistan	0,00	0,00	20,97	0,00	0,00	26,03	260,00	307,00	0,01
Özbekistan	0,00	0,00	0,00	0,00	0,00	69,19	0,00	69,19	0,00
Estonya	0,00	0,00	0,00	0,00	68,68	0,00	0,00	68,68	0,00
Malezya	0,00	0,00	0,00	0,00	0,00	0,00	39,94	39,94	0,00
Toplam	**2.657.324,49**	**29.711,24**	**913.253,56**	**3.000,00**	**121.576,44**	**9.097,75**	**283.979,86**	**4.017.943,35**	**100**

Ham petrol ve petrol ithalatının ülkelere göre aylık gelişimi ek Excel dosyasında Tablo-2'de yer almaktadır.

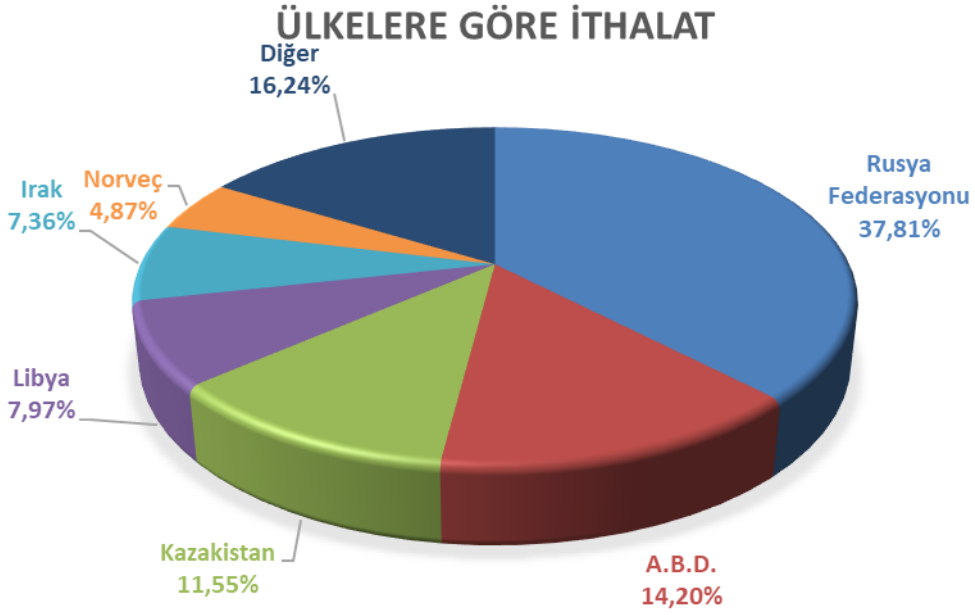

Şekil 2.1 Haziran 2026 Dönemi Ülkelere Göre İthalat Dağılımı

Tablo 2.1.2 Haziran 2026 Dönemi Lisans Türlerine Göre İthalat

Lisans Türü	Ham Petrol	Benzin Türleri	Motorin Türleri	Fuel Oil Türleri	Havacılık Yakıtları	Denizcilik Yakıtları	Diğer Ürünler	Toplam	Pay (%)
Rafinerici Lisansı	2.657.324,49	29.711,24	33.308,84	3.000,00	0,00	0,00	283.335,60	3.006.680,18	74,83
Dağıtıcı Lisansı	0,00	0,00	879.944,72	0,00	37.239,85	9.097,75	0,00	926.282,33	23,05
İhrakiye Teslimi Lisansı	0,00	0,00	0,00	0,00	84.336,59	0,00	644,26	84.980,85	2,12
Toplam	**2.657.324,49**	**29.711,24**	**913.253,56**	**3.000,00**	**121.576,44**	**9.097,75**	**283.979,86**	**4.017.943,35**	**100**

Ham petrol ve petrol ithalatının lisans türlerine ve lisans unvanlarına göre aylık ve kümülatif gelişimi ek Excel dosyasında sırasıyla Tablo-3 ve Tablo-4'te yer almaktadır.

Tablo 2.1.3 Haziran 2026 Dönemi Yapıldığı İle Göre Petrol Ürünleri İthalat Miktarları*

İl Adı*	Miktar (Ton)
ANTALYA	55.628,21
ARTVİN	3.664,85
HATAY	59.439,35
İSTANBUL	84.268,68
İZMİR	72.495,99
KOCAELİ	382.286,15
MERSİN	477.766,61
SAMSUN	7.824,48
TEKİRDAĞ	166.675,17
TRABZON	50.569,38
Toplam	**1.360.618,86**

** Ürünün serbest dolaşıma girdiği şehir*

Tablo 2.1.4 Dönemler Arası İthalatın Karşılaştırılması

Ürün Türü	2025 Haziran		2026 Haziran		Değişim (%)
	Miktar (Ton)	Pay (%)	Miktar (Ton)	Pay (%)	
Ham Petrol	2.922.327,43	63,34	2.657.324,49	66,14	-9,07
Benzin Türleri	107.294,67	2,33	29.711,24	0,74	-72,31
Motorin Türleri	1.206.387,71	26,15	913.253,56	22,73	-24,30
Fuel Oil Türleri	5.000,00	0,11	3.000,00	0,07	-40,00
Havacılık Yakıtları	95.425,79	2,07	121.576,44	3,03	27,40
Denizcilik Yakıtları	17.315,31	0,38	9.097,75	0,23	-47,46
Diğer Ürünler	259.704,77	5,63	283.979,86	7,07	9,35
Toplam	**4.613.455,67**	**100**	**4.017.943,35**	**100**	**-12,91**

Petrol ithalatının ürün türlerine göre aylık gelişimi ek Excel dosyasında Tablo-5'te yer almaktadır. Ham petrol ithalatının aylık gelişimi ise, ek Excel dosyasında Tablo-6'da yer almaktadır.

2.2. İHRACAT

Tablo 2.2.1 Haziran 2026 Dönemi Lisans Türlerine Göre İhracat

Lisans Türü	Benzin Türleri	Motorin Türleri	Fuel Oil Türleri	Havacılık Yakıtları	Denizcilik Yakıtları	Diğer Ürünler	Toplam	Pay (%)
Rafinerici Lisansı	5.915,74	117.496,40	83.946,61	125.389,47	64.789,58	167.510,96	565.048,75	46,72
İhrakiye Teslimi Lisansı	0,00	0,00	0,00	372.182,10	21.301,73	244,87	393.728,70	32,55
Dağıtıcı Lisansı	0,00	118.840,03	0,00	97.176,90	34.601,43	130,00	250.748,36	20,73
Toplam	**5.915,74**	**236.336,43**	**83.946,61**	**594.748,47**	**120.692,73**	**167.885,84**	**1.209.525,81**	**100**

Petrol ihracatının lisans türlerine ve lisans unvanlarına göre aylık ve kümülatif gelişimi ek Excel dosyasında sırasıyla Tablo-7 ve Tablo-8'te yer almaktadır.

Tablo 2.2.2 Dönemler Arası İhracatın Karşılaştırılması

Ürün Türü	2025 Haziran		2026 Haziran		Değişim (%)
	Miktar (Ton)	Pay (%)	Miktar (Ton)	Pay (%)	
Benzin Türleri	12.468,38	0,85	5.915,74	0,49	-52,55
Motorin Türleri	290.900,02	19,92	236.336,43	19,54	-18,76
Fuel Oil Türleri	106.000,54	7,26	83.946,61	6,94	-20,81
Havacılık Yakıtları	576.606,49	39,48	594.748,47	49,17	3,15
Denizcilik Yakıtları	185.185,94	12,68	120.692,73	9,98	-34,83
Diğer Ürünler	289.500,65	19,82	167.885,84	13,88	-42,01
Toplam	**1.460.662,02**	**100**	**1.209.525,81**	**100**	**-17,19**

Petrol ihracatının ülkelere göre aylık ve kümülatif gelişimi ek Excel dosyasında sırasıyla Tablo-9 ve Tablo-10'da yer almaktadır.
Petrol ihracatının ürün türlerine göre aylık gelişimi ek Excel dosyasında Tablo-11'de yer almaktadır.

3. YURT İÇİ SATIŞLAR (TÜKETİM)

Tablo 3.1 Haziran 2026 Dönemi İllere Göre Yurt İçi Satış Miktarları

İl	Benzin Türleri	Motorin Türleri	Fuel Oil Türleri	Havacılık Yakıtları	Denizcilik Yakıtları	Gazyağı	Diğer Ürünler	Toplam	Pay (%)
İSTANBUL	123.123,94	293.231,39	40,54	38.197,74	200,00	16,51	0,00	454.810,11	13,83
ANKARA	50.709,70	168.943,11	3.102,53	22.094,49	0,00	0,00	17.657,03	262.506,86	7,98
İZMİR	34.516,70	123.239,31	672,62	8.941,94	2.874,26	0,00	0,00	170.244,84	5,18
ANTALYA	23.433,88	92.288,02	71,96	6.793,92	0,00	0,00	0,00	122.587,78	3,73
BURSA	25.481,42	89.885,41	105,44	137,74	0,00	0,00	0,00	115.610,01	3,51
KONYA	12.213,03	89.849,29	83,26	534,62	0,00	12,02	0,00	102.692,22	3,12
KOCAELİ	19.162,99	79.760,55	86,26	1,57	297,65	0,00	0,00	99.309,02	3,02
ADANA	12.325,57	74.282,98	50,94	2.781,10	0,00	0,00	0,00	89.440,60	2,72
MERSİN	13.015,12	74.344,34	49,66	3,73	116,12	0,00	0,00	87.528,97	2,66
GAZİANTEP	10.157,81	66.361,25	832,04	2.539,13	0,00	0,00	0,00	79.890,23	2,43
EDİRNE	4.686,55	64.871,93	63,72	0,00	0,00	0,00	0,00	69.622,21	2,12
MANİSA	10.471,23	58.274,73	107,14	0,00	0,00	0,00	0,00	68.853,10	2,09
MUĞLA	14.380,68	49.460,20	18,24	4.772,57	0,00	0,00	0,00	68.631,69	2,09
HATAY	9.062,28	57.871,74	174,66	1.001,06	0,00	0,00	0,00	68.109,74	2,07
BALIKESİR	12.186,74	48.262,95	212,42	255,63	0,00	0,00	0,00	60.917,74	1,85
KAYSERİ	8.155,46	48.309,02	38,44	2.054,05	0,00	0,00	0,00	58.556,97	1,78
SAMSUN	8.112,85	48.914,21	0,00	1.472,14	0,00	0,00	0,00	58.499,19	1,78
DENİZLİ	6.755,12	45.574,46	151,34	158,77	0,00	0,00	0,00	52.639,69	1,60
SAKARYA	9.499,46	41.378,42	15,12	0,00	0,00	0,00	0,00	50.893,00	1,55
ŞANLIURFA	5.543,95	43.421,73	72,20	728,17	0,00	0,00	0,00	49.766,04	1,51
TEKİRDAĞ	9.805,47	36.951,41	62,00	180,34	250,00	0,00	0,00	47.249,21	1,44
DİYARBAKIR	6.825,50	36.723,38	25,16	2.423,55	0,00	0,00	0,00	45.997,59	1,40
AYDIN	9.128,62	35.515,86	20,00	44,28	0,00	0,00	0,00	44.708,75	1,36
KAHRAMANMARAŞ	5.179,18	33.876,79	0,00	368,54	0,00	0,00	0,00	39.424,51	1,20
ESKİŞEHİR	6.090,34	29.409,27	5,98	53,43	0,00	0,00	0,00	35.559,02	1,08
NİĞDE	2.116,71	32.725,52	424,82	0,00	0,00	0,00	0,00	35.267,05	1,07
AFYONKARAHİSAR	4.799,33	29.838,18	0,00	0,00	0,00	0,00	0,00	34.637,51	1,05

İl	Benzin Türleri	Motorin Türleri	Fuel Oil Türleri	Havacılık Yakıtları	Denizcilik Yakıtları	Gazyağı	Diğer Ürünler	Toplam	Pay (%)
TRABZON	5.620,69	21.818,37	20,00	3.677,65	0,00	0,00	0,00	31.136,70	0,95
ÇANAKKALE	5.619,50	23.959,20	270,88	46,92	0,00	0,00	0,00	29.896,50	0,91
ORDU	4.353,19	24.627,49	0,00	640,81	0,00	0,00	0,00	29.621,49	0,90
SİVAS	3.591,02	25.509,48	114,94	283,91	0,00	0,00	0,00	29.499,35	0,90
BATMAN	1.986,59	23.853,07	30,16	480,08	0,00	0,00	0,00	26.349,90	0,80
BOLU	4.893,87	21.244,42	0,00	0,00	0,00	0,00	0,00	26.138,29	0,79
MALATYA	4.177,68	20.300,51	53,38	545,12	0,00	0,00	0,00	25.076,70	0,76
ADIYAMAN	2.272,57	20.767,47	0,00	339,74	0,00	0,00	0,00	23.379,78	0,71
ERZURUM	3.935,25	18.466,65	14,74	908,61	0,00	0,00	0,00	23.325,26	0,71
ZONGULDAK	3.424,67	19.738,57	50,46	71,93	0,00	0,00	0,00	23.285,63	0,71
MARDİN	2.501,88	19.967,47	0,00	703,64	0,00	0,00	0,00	23.173,00	0,70
KÜTAHYA	3.324,80	18.507,41	173,56	17,34	0,00	0,00	0,00	22.023,10	0,67
TOKAT	3.017,90	18.527,53	0,00	168,64	0,00	0,00	0,00	21.714,08	0,66
KIRIKKALE	1.867,39	19.557,72	137,24	0,00	0,00	0,00	0,00	21.562,35	0,66
ÇORUM	3.046,63	18.508,74	0,00	0,00	0,00	0,00	0,00	21.555,37	0,66
ELAZIĞ	3.212,05	17.678,74	24,82	625,48	0,00	0,00	0,00	21.541,09	0,65
VAN	2.970,37	16.338,65	0,00	1.533,96	0,00	0,00	0,00	20.842,98	0,63
AKSARAY	2.765,68	17.112,39	0,00	0,00	0,00	0,00	0,00	19.878,07	0,60
NEVŞEHİR	2.196,92	16.910,78	0,00	693,78	0,00	0,00	0,00	19.801,48	0,60
DÜZCE	3.436,29	15.316,44	0,00	0,00	0,00	0,00	0,00	18.752,73	0,57
AMASYA	2.048,98	15.168,04	0,00	193,65	0,00	0,00	0,00	17.410,67	0,53
UŞAK	2.102,12	15.148,55	25,48	24,73	0,00	0,00	0,00	17.300,88	0,53
ISPARTA	2.849,37	14.043,39	316,46	80,93	0,00	0,00	0,00	17.290,15	0,53
KIRKLARELİ	3.499,95	13.741,90	0,00	0,00	0,00	0,00	0,00	17.241,85	0,52
YOZGAT	1.908,62	14.358,86	0,00	0,00	0,00	0,00	0,00	16.267,48	0,49
GİRESUN	2.530,82	13.722,30	0,00	0,00	0,00	0,00	0,00	16.253,12	0,49
KASTAMONU	2.469,99	13.318,78	0,00	69,01	0,00	0,00	0,00	15.857,78	0,48
AĞRI	1.206,73	13.081,54	305,08	405,08	0,00	0,00	0,00	14.998,43	0,46
ŞIRNAK	1.029,65	11.922,24	1.192,40	416,88	0,00	0,00	0,00	14.561,18	0,44

İl	Benzin Türleri	Motorin Türleri	Fuel Oil Türleri	Havacılık Yakıtları	Denizcilik Yakıtları	Gazyağı	Diğer Ürünler	Toplam	Pay (%)
RİZE	1.904,09	10.689,83	24,34	1.111,26	0,00	0,00	0,00	13.729,52	0,42
BURDUR	1.899,28	11.700,51	98,52	0,00	0,00	0,00	0,00	13.698,31	0,42
OSMANİYE	2.630,55	10.722,44	0,00	0,00	0,00	0,00	0,00	13.352,99	0,41
ÇANKIRI	1.430,34	11.361,53	0,00	0,00	0,00	0,00	0,00	12.791,87	0,39
YALOVA	2.684,40	8.923,38	0,00	0,00	0,00	0,00	0,00	11.607,79	0,35
ERZİNCAN	1.649,09	8.924,09	25,68	450,70	0,00	0,00	0,00	11.049,55	0,34
KARABÜK	1.427,43	9.245,01	0,00	0,00	0,00	0,00	0,00	10.672,44	0,32
BİLECİK	1.793,23	8.485,50	0,00	0,00	0,00	0,00	0,00	10.278,73	0,31
BİTLİS	944,97	8.773,27	0,00	0,00	0,00	0,00	0,00	9.718,24	0,30
MUŞ	991,21	6.277,24	0,00	473,29	0,00	0,00	0,00	7.741,73	0,24
KARAMAN	1.099,08	6.618,00	0,00	0,00	0,00	0,00	0,00	7.717,08	0,23
KARS	1.156,65	5.719,71	0,00	558,11	0,00	0,00	0,00	7.434,47	0,23
KIRŞEHİR	1.309,81	6.009,76	0,00	0,00	0,00	0,00	0,00	7.319,56	0,22
SİİRT	740,76	6.415,99	17,58	0,00	0,00	0,00	0,00	7.174,33	0,22
BİNGÖL	1.136,09	5.278,02	0,00	0,00	0,00	0,00	0,00	6.414,11	0,19
SİNOP	1.240,72	4.773,62	7,08	79,37	0,00	0,00	0,00	6.100,80	0,19
ARTVİN	880,21	4.285,60	0,00	0,00	0,00	0,00	0,00	5.165,80	0,16
BARTIN	1.198,64	3.748,06	0,00	0,00	0,00	0,00	0,00	4.946,70	0,15
HAKKARİ	534,37	3.791,36	0,00	0,00	0,00	0,00	0,00	4.325,73	0,13
IĞDIR	724,27	2.915,83	0,00	370,60	0,00	0,00	0,00	4.010,70	0,12
GÜMÜŞHANE	609,96	2.774,74	0,00	0,00	0,00	0,00	0,00	3.384,70	0,10
KİLİS	727,15	2.597,50	0,00	0,00	0,00	0,00	0,00	3.324,65	0,10
ARDAHAN	470,29	2.618,82	0,00	0,00	0,00	0,00	0,00	3.089,11	0,09
BAYBURT	413,76	2.066,13	0,00	0,00	0,00	0,00	0,00	2.479,89	0,08
TUNCELİ	394,81	1.963,77	0,00	1,28	0,00	0,00	0,00	2.359,85	0,07
Toplam	**574.791,95**	**2.573.461,88**	**9.389,29**	**110.510,99**	**3.738,03**	**28,53**	**17.657,03**	**3.289.577,71**	**100**

Tablo 3.2 Dönemler Arası Yurt İçi Satış Miktarlarının Karşılaştırılması

Ürün Türü	2025 Haziran		2026 Haziran		Değişim (%)
	Miktar (Ton)	Pay (%)	Miktar (Ton)	Pay (%)	
Benzin Türleri	525.757,73	17,44	574.791,95	17,47	9,33
Motorin Türleri	2.346.043,35	77,83	2.573.461,88	78,23	9,69
Fuel Oil Türleri	5.934,51	0,20	9.389,29	0,29	58,22
Havacılık Yakıtları	117.152,08	3,89	110.510,99	3,36	-5,67
Denizcilik Yakıtları	6.849,46	0,23	3.738,03	0,11	-45,43
Gazyağı	44,78	0,00	28,53	0,00	-36,29
Diğer Ürünler	12.423,26	0,41	17.657,03	0,54	42,13
Toplam	**3.014.205,17**	**100**	**3.289.577,71**	**100**	**9,14**

Lisans sahibi şirketlere göre yurt içi satışların aylık ve kümülatif gelişimi ek Excel dosyasında sırasıyla Tablo-12 ve Tablo-13'de yer almaktadır.

Tablo 3.3 Haziran 2026 Dönemi Dağıtıcı Lisansı Sahiplerinin Yurt İçi Akaryakıt Satış Miktarları ve Pazar Payları*

Lisans Ünvanı	Benzin Türleri	Motorin Türleri	Fuel Oil Türleri	Gazyağı	Toplam	Pay (%)
PETROL OFİSİ ANONİM ŞİRKETİ	141.125,17	679.473,88	1.808,70	0,00	822.407,75	26,44
OPET PETROLCÜLÜK ANONİM ŞİRKETİ	154.052,54	440.324,08	1.026,46	0,00	595.403,08	19,15
SHELL & TURCAS PETROL ANONİM ŞİRKETİ	168.206,20	399.050,43	48,76	16,51	567.321,89	18,24
GÜZEL ENERJİ AKARYAKIT ANONİM ŞİRKETİ	43.448,65	198.075,90	172,16	0,00	241.696,71	7,77
AYTEMİZ AKARYAKIT DAĞITIM ANONİM ŞİRKETİ	24.127,06	205.380,09	436,18	0,00	229.943,33	7,39
SOCAR TURKEY PETROL TİCARET ANONİM ŞİRKETİ	2.640,72	124.874,72	26,08	0,00	127.541,52	4,10
KADOOĞLU PETROLCÜLÜK TAŞIMACILIK TİCARET SANAYİ İTHALAT VE İHRACAT ANONİM ŞİRKETİ	5.243,75	81.524,97	640,08	0,00	87.408,81	2,81
ALTINBAŞ PETROL VE TİCARET ANONİM ŞİRKETİ	4.578,89	55.323,05	8,34	0,00	59.910,27	1,93
TURKEY AKARYAKIT DAĞITIM ANONİM ŞİRKETİ	2.985,34	45.930,74	1.192,40	0,00	50.108,48	1,61

Lisans Ünvanı	Benzin Türleri	Motorin Türleri	Fuel Oil Türleri	Gazyağı	Toplam	Pay (%)
SİYAM PETROLCÜLÜK SANAYİ VE TİCARET ANONİM ŞİRKETİ	3.138,92	39.789,00	0,00	0,00	42.927,92	1,38
AKPET AKARYAKIT DAĞITIM ANONİM ŞİRKETİ	5.582,85	36.815,03	400,10	12,02	42.810,00	1,38
TERMOPET AKARYAKIT ANONİM ŞİRKETİ	3.448,14	29.904,11	187,12	0,00	33.539,37	1,08
TURGUT DAĞITIM ENERJİ ANONİM ŞİRKETİ	913,73	23.210,86	212,04	0,00	24.336,62	0,78
UZUN GRUBU SANAYİ VE TİCARET ANONİM ŞİRKETİ	513,57	18.546,92	84,40	0,00	19.144,89	0,62
TECO PETROLCÜLÜK SANAYİ VE TİCARET ANONİM ŞİRKETİ	1.998,74	15.822,40	100,48	0,00	17.921,63	0,58
BAŞ AKARYAKIT DAĞITIM PAZARLAMA SANAYİ VE TİCARET ANONİM ŞİRKETİ	390,46	16.085,83	0,00	0,00	16.476,30	0,53
ES ES AKARYAKIT DAĞITIM ANONİM ŞİRKETİ	1.000,73	15.298,43	0,00	0,00	16.299,16	0,52
LPGAS ENERJİ ANONİM ŞİRKETİ	1.274,50	14.613,08	0,00	0,00	15.887,58	0,51
7KITA PETROLCÜLÜK DAĞITIM VE PAZARLAMA ANONİM ŞİRKETİ	717,99	12.644,38	0,00	0,00	13.362,37	0,43
KALELİ BEST OİL PETROLCÜLÜK TİCARET ANONİM ŞİRKETİ	1.074,47	10.211,33	0,00	0,00	11.285,81	0,36
HYPCO PETROLCÜLÜK ANONİM ŞİRKETİ	1.078,79	10.107,67	0,00	0,00	11.186,46	0,36
İPRA ENERJİ ANONİM ŞİRKETİ	2.100,71	8.900,73	97,04	0,00	11.098,49	0,36
ENERJİ PETROL ÜRÜNLERİ PAZARLAMA ANONİM ŞİRKETİ	933,45	9.690,58	80,38	0,00	10.704,41	0,34
VTM AKARYAKIT PETROL ÜRÜNLERİ DAĞITIM SANAYİ VE TİCARET ANONİM ŞİRKETİ	976,41	8.184,67	0,00	0,00	9.161,08	0,29
NORM GAZ PETROL ÜRÜNLERİ SANAYİ TİCARET ANONİM ŞİRKETİ	676,37	7.180,72	0,00	0,00	7.857,08	0,25
RPET PETROLCÜLÜK ANONİM ŞİRKETİ	362,68	5.719,02	36,50	0,00	6.118,20	0,20
PETLİNE PETROL ÜRÜNLERİ TİCARET ANONİM ŞİRKETİ	615,25	4.028,92	0,00	0,00	4.644,18	0,15
EUROİL ENERJİ DAĞITIM A.Ş.	249,94	4.091,30	0,00	0,00	4.341,24	0,14
TURKISH OIL AKARYAKIT DAGITIM ANONIM SIRKETI	105,09	4.167,84	0,00	0,00	4.272,93	0,14
FOX PETROLCÜLÜK ANONİM ŞİRKETİ	262,61	3.693,72	58,72	0,00	4.015,05	0,13
ERGAZ AKARYAKIT LPG LNG CNG DAĞITIM SANAYİ VE TİCARET LİMİTED ŞİRKETİ	80,07	543,38	0,00	0,00	623,45	0,02
TP PETROL DAĞITIM ANONİM ŞİRKETİ	4,42	177,99	0,00	0,00	182,41	0,01
Toplam	**573.908,21**	**2.529.385,78**	**6.615,94**	**28,53**	**3.109.938,46**	**100**

**İlgili veri; dağıtıcıların bayilerine ve serbest kullanıcılara gerçekleştirdiği teslimatlar ile yurt içinde son kullanıcılara teslim türü yalnızca akaryakıt kapsamında yaptıkları teslimat miktarlarını kapsamaktadır. Teslim türünün ihrakiye olarak seçildiği veriler ise bu tablonun kapsamı dışındadır. Her iki teslim türünü de içeren lisans sahibi şirketlere göre yurt içi satış miktarları ile pazar payları ek Excel dosyasında Tablo-12'de yer almaktadır.*

Dağıtıcı lisansı sahiplerinin yurt içi akaryakıt satış miktarlarının ve pazar paylarının kümülatif gelişimi ek Excel dosyasında Tablo-14'de yer almaktadır.

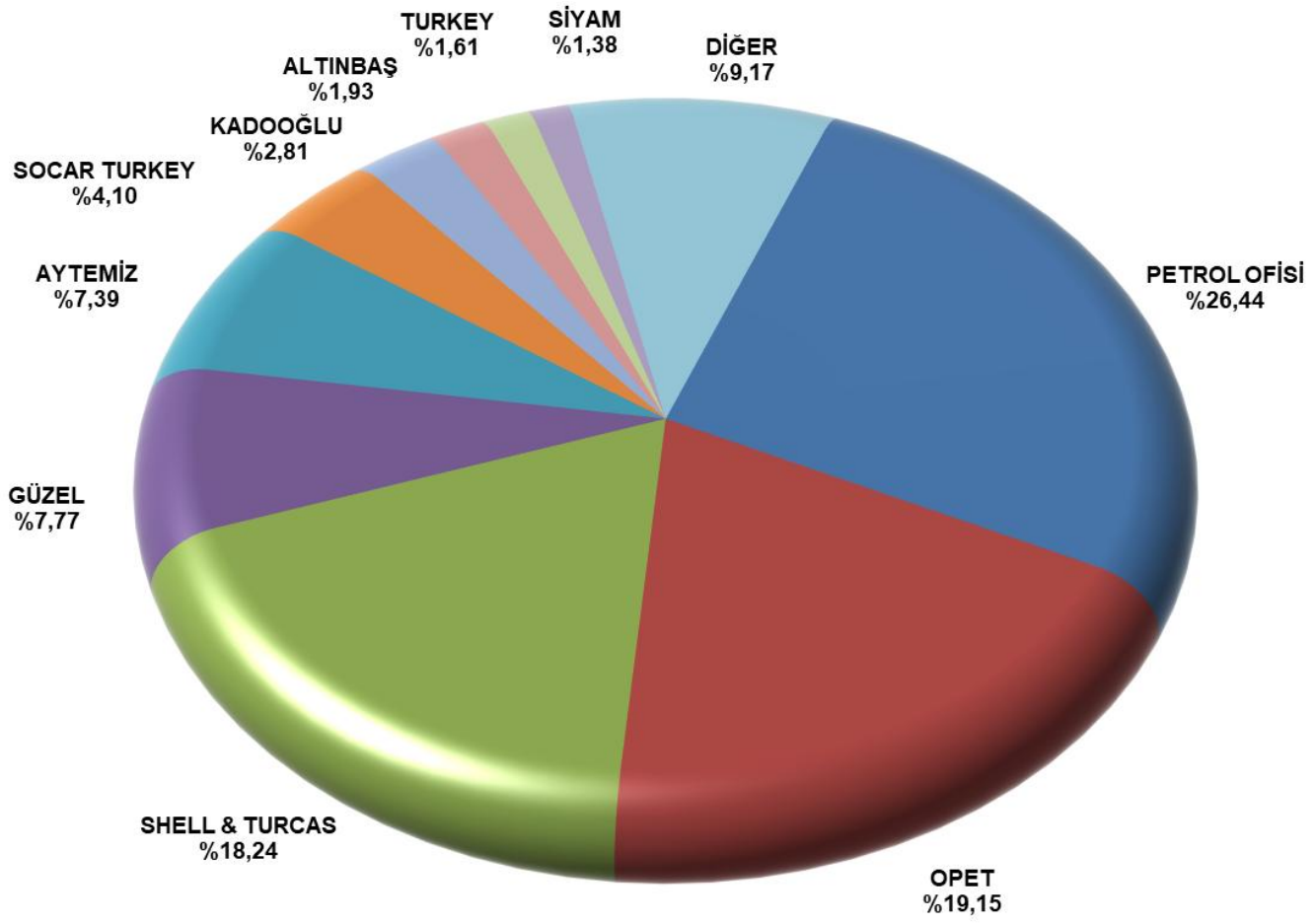

Şekil 3.1 Haziran 2026 Dönemi Akaryakıt Satış Miktarlarının Dağıtıcılara Göre Dağılımı

Tablo 3.4 Haziran 2026 Dönemi Taşıt Tanıma Sistemi (TTS) ile Yapılan Akaryakıt Satışları*

Ürün Türü	ÖTV'li Satış Miktarı (ton)	ÖTV'siz Satış Miktarı (ton)	Toplam
Kurşunsuz Benzin 95 Oktan	14.499,95	318,47	14.818,41
Motorin	71.797,30	2.520,69	74.317,99
Toplam	**86.297,25**	**2.839,16**	**89.136,40**

**Bu tablodaki veriler, dağıtıcı lisansı sahiplerinin elektronik sistemler kullanarak son kullanıcıya yapmış olduğu satış miktarları olup yukarıda gösterilen yurt içi satış miktarlarına dâhil edilmiştir.*

Dağıtıcı lisansı sahiplerine göre Taşıt Tanıma Sistemi (TTS) ile yapılan akaryakıt satışları detayları ek Excel dosyasında Tablo-15'de yer almaktadır.

Tablo 3.5 Haziran 2026 Dönemi Ulusal Taşıt Tanıma Sistemi (UTTS) ile Yapılan Akaryakıt Satışları*

Ürün Türü	ÖTV'li		ÖTV'siz		Toplam
	Bayi	Dağıtıcı	Bayi	Dağıtıcı	
Kurşunsuz Benzin 95 Oktan	23.261,14	58.321,56		11,02	**81.593,72**
Motorin	527.278,53	312.654,32	128,68	230,61	**840.292,15**
Toplam	**550.539,68**	**370.975,88**	**128,68**	**241,63**	**921.885,87**

**Bu tablodaki veriler, dağıtıcı lisansı sahiplerinin elektronik sistemler kullanarak son kullanıcıya yapmış olduğu satış miktarları olup yukarıda gösterilen yurt içi satış miktarlarına dâhil edilmiştir. Tablodaki Bayi ve Dağıtıcı kırılımları, teslimi yapana karşılık gelmektedir.*

Dağıtıcı lisansı sahiplerine göre Ulusal Taşıt Tanıma Sistemi (UTTS) ile yapılan akaryakıt satışları detayları ek Excel dosyasında Tablo-15'de yer almaktadır.

Tablo 3.6 Haziran 2026 Dönemi Dağıtıcıların Bayi Satış Miktarları (Benzin Türleri-litre)*

Lisans Sahibinin Unvanı	İstasyon Pompa Satış	Köy Pompası Satış	Dış Satış	Toplam Satış	Pay (%)
SHELL & TURCAS PETROL ANONİM ŞİRKETİ	220.537.536	0,00	70.032	220.607.569	29,71
OPET PETROLCÜLÜK ANONİM ŞİRKETİ	199.423.570	0,00	210.841	199.634.410	26,88
PETROL OFİSİ ANONİM ŞİRKETİ	183.409.550	0,00	616.760	184.026.310	24,78
GÜZEL ENERJİ AKARYAKIT ANONİM ŞİRKETİ	55.008.372	0,00	376.259	55.384.631	7,46
AYTEMİZ AKARYAKIT DAĞITIM ANONİM ŞİRKETİ	30.435.918	1.562	54.194	30.491.674	4,11
AKPET AKARYAKIT DAĞITIM ANONİM ŞİRKETİ	6.887.546	2.866	3.926	6.894.338	0,93
KADOOĞLU PETROLCÜLÜK TAŞIMACILIK TİCARET SANAYİ İTHALAT VE İHRACAT ANONİM ŞİRKETİ	6.376.093	0,00	55.046	6.431.139	0,87
ALTINBAŞ PETROL VE TİCARET ANONİM ŞİRKETİ	5.539.213	7.235	6.463	5.552.911	0,75
TERMOPET AKARYAKIT ANONİM ŞİRKETİ	4.208.426	3.001	7.373	4.218.800	0,57
SİYAM PETROLCÜLÜK SANAYİ VE TİCARET ANONİM ŞİRKETİ	3.774.217	0,00	0,00	3.774.217	0,51
TURKEY AKARYAKIT DAĞITIM ANONİM ŞİRKETİ	3.470.551	0,00	0,00	3.470.551	0,47
SOCAR TURKEY PETROL TİCARET ANONİM ŞİRKETİ	3.157.673	1.871	81.299	3.240.843	0,44
İPRA ENERJİ ANONİM ŞİRKETİ	2.671.218	0,00	788	2.672.005	0,36
TECO PETROLCÜLÜK SANAYİ VE TİCARET ANONİM ŞİRKETİ	2.433.181	10.052	1.955	2.445.188	0,33
LPGAS ENERJİ ANONİM ŞİRKETİ	1.595.646	0,00	6.886	1.602.532	0,22
HYPCO PETROLCÜLÜK ANONİM ŞİRKETİ	1.340.211	0,00	3.782	1.343.993	0,18
KALELİ BEST OİL PETROLCÜLÜK TİCARET ANONİM ŞİRKETİ	1.241.065	0,00	36.413	1.277.478	0,17
ENERJİ PETROL ÜRÜNLERİ PAZARLAMA ANONİM ŞİRKETİ	1.138.871	0,00	7.618	1.146.489	0,15
VTM AKARYAKIT PETROL ÜRÜNLERİ DAĞITIM SANAYİ VE TİCARET ANONİM ŞİRKETİ	1.145.565	0,00	0,00	1.145.565	0,15
ES ES AKARYAKIT DAĞITIM ANONİM ŞİRKETİ	1.145.039	0,00	0,00	1.145.039	0,15
TURGUT DAĞITIM ENERJİ ANONİM ŞİRKETİ	1.097.835	5.023	5.440	1.108.298	0,15

Lisans Sahibinin Unvanı	İstasyon Pompa Satış	Köy Pompası Satış	Dış Satış	Toplam Satış	Pay (%)
7KITA PETROLCÜLÜK DAĞITIM VE PAZARLAMA ANONİM ŞİRKETİ	909.288	3.694	0,00	912.982	0,12
NORM GAZ PETROL ÜRÜNLERİ SANAYİ TİCARET ANONİM ŞİRKETİ	902.943	0,00	0,00	902.943	0,12
PETLİNE PETROL ÜRÜNLERİ TİCARET ANONİM ŞİRKETİ	749.005	0,00	32.821	781.826	0,11
UZUN GRUBU SANAYİ VE TİCARET ANONİM ŞİRKETİ	633.382	0,00	4.933	638.315	0,09
BAŞ AKARYAKIT DAĞITIM PAZARLAMA SANAYİ VE TİCARET ANONİM ŞİRKETİ	504.765	0,00	0,00	504.765	0,07
RPET PETROLCÜLÜK ANONİM ŞİRKETİ	453.579	0,00	3.945	457.524	0,06
EUROİL ENERJİ DAĞITIM A.Ş.	305.877	0,00	0,00	305.877	0,04
FOX PETROLCÜLÜK ANONİM ŞİRKETİ	286.859	0,00	2.944	289.803	0,04
TURKISH OIL AKARYAKIT DAGITIM ANONIM SIRKETI	102.509	0,00	0,00	102.509	0,01
ERGAZ AKARYAKIT LPG LNG CNG DAĞITIM SANAYİ VE TİCARET LİMİTED ŞİRKETİ	94.087	0,00	0,00	94.087	0,01
TP PETROL DAĞITIM ANONİM ŞİRKETİ	5.579	0,00	0,00	5.579	0,00
Toplam	**740.985.171**	**35.303**	**1.589.716**	**742.610.190**	**100,00**

** Bu tabloda yer alan veriler dağıtım şirketlerinin bayi otomasyon sistemlerinden web servis aracılığıyla Kurumumuz veri tabanına gönderildiğinden anlık/günlük veri akışında aksaklıklar yaşanabilmekte olup nihai veriler yıllık sektör raporundaki tablolarda yayımlanmaktadır.*

Dağıtıcıların benzin bayi satış miktarları kümülatif gelişimi ek Excel dosyasında Tablo-17'de yer almaktadır.

Tablo 3.7 Haziran 2026 Dönemi Dağıtıcıların Bayi Satış Miktarları (Motorin Türleri-litre)*

Lisans Sahibinin Unvanı	İstasyon Pompa Satış	Köy Pompası Satış	Tarımsal Satış Amaçlı Tanker Satış	Dış Satış	Toplam Satış	Pay (%)
PETROL OFİSİ ANONİM ŞİRKETİ	545.508.524	19.796.620	17.804.942	183.835.289	766.945.374	26,33
OPET PETROLCÜLÜK ANONİM ŞİRKETİ	442.960.844	395.860	5.454.168	57.582.696	506.393.567	17,39
SHELL & TURCAS PETROL ANONİM ŞİRKETİ	410.547.817	0,00	1.857.795	53.437.282	465.842.895	15,99
AYTEMİZ AKARYAKIT DAĞITIM ANONİM ŞİRKETİ	184.602.834	18.157	1.252.791	53.666.273	239.540.056	8,22
GÜZEL ENERJİ AKARYAKIT ANONİM ŞİRKETİ	179.427.409	50.642	1.392.288	52.369.208	233.239.547	8,01
SOCAR TURKEY PETROL TİCARET ANONİM ŞİRKETİ	53.398.077	7.428	115.936	86.654.826	140.176.268	4,81
KADOOĞLU PETROLCÜLÜK TAŞIMACILIK TİCARET SANAYİ İTHALAT VE İHRACAT ANONİM ŞİRKETİ	74.780.905	66.728	626.239	18.435.025	93.908.897	3,22
ALTINBAŞ PETROL VE TİCARET ANONİM ŞİRKETİ	52.705.300	50.210	490.503	10.800.230	64.046.241	2,20
TURKEY AKARYAKIT DAĞITIM ANONİM ŞİRKETİ	45.610.899	0,00	81.118	6.777.119	52.469.136	1,80
SİYAM PETROLCÜLÜK SANAYİ VE TİCARET ANONİM ŞİRKETİ	41.150.354	32.925	197.702	3.744.848	45.125.829	1,55
AKPET AKARYAKIT DAĞITIM ANONİM ŞİRKETİ	40.168.372	29.979	902.044	3.232.763	44.333.158	1,52
TERMOPET AKARYAKIT ANONİM ŞİRKETİ	29.100.720	144.689	1.004.307	5.209.530	35.459.246	1,22
TURGUT DAĞITIM ENERJİ ANONİM ŞİRKETİ	23.751.446	53.080	0,00	3.375.654	27.180.179	0,93
UZUN GRUBU SANAYİ VE TİCARET ANONİM ŞİRKETİ	10.212.634	0,00	94.448	10.419.679	20.726.762	0,71
BAŞ AKARYAKIT DAĞITIM PAZARLAMA SANAYİ VE TİCARET ANONİM ŞİRKETİ	18.532.848	0,00	0,00	347.620	18.880.468	0,65
TECO PETROLCÜLÜK SANAYİ VE TİCARET ANONİM ŞİRKETİ	16.942.199	77.183	579.529	949.330	18.548.240	0,64
LPGAS ENERJİ ANONİM ŞİRKETİ	16.430.406	0,00	168.802	970.925	17.570.133	0,60
ES ES AKARYAKIT DAĞITIM ANONİM ŞİRKETİ	14.521.455	0,00	44.334	2.994.878	17.560.667	0,60
7KITA PETROLCÜLÜK DAĞITIM VE PAZARLAMA ANONİM ŞİRKETİ	13.371.570	38.356	0,00	773.262	14.183.188	0,49
KALELİ BEST OİL PETROLCÜLÜK TİCARET ANONİM ŞİRKETİ	10.267.321	0,00	234.963	1.846.939	12.349.223	0,42
HYPCO PETROLCÜLÜK ANONİM ŞİRKETİ	11.163.798	7.798	0,00	587.727	11.759.323	0,40
ENERJİ PETROL ÜRÜNLERİ PAZARLAMA ANONİM ŞİRKETİ	10.926.837	0,00	0,00	710.263	11.637.100	0,40
İPRA ENERJİ ANONİM ŞİRKETİ	9.444.466	0,00	71.319	1.271.895	10.787.680	0,37
VTM AKARYAKIT PETROL ÜRÜNLERİ DAĞITIM SANAYİ VE TİCARET ANONİM ŞİRKETİ	8.588.463	0,00	0,00	881.042	9.469.505	0,33

Lisans Sahibinin Unvanı	İstasyon Pompa Satış	Köy Pompası Satış	Tarımsal Satış Amaçlı Tanker Satış	Dış Satış	Toplam Satış	Pay (%)
NORM GAZ PETROL ÜRÜNLERİ SANAYİ TİCARET ANONİM ŞİRKETİ	7.862.710	0,00	0,00	680.184	8.542.894	0,29
RPET PETROLCÜLÜK ANONİM ŞİRKETİ	4.795.779	13.371	0,00	1.749.450	6.558.600	0,23
PETLİNE PETROL ÜRÜNLERİ TİCARET ANONİM ŞİRKETİ	4.761.360	15.210	112.114	143.677	5.032.361	0,17
EUROİL ENERJİ DAĞITIM A.Ş.	4.327.070	0,00	39.300	574.350	4.940.720	0,17
TURKISH OIL AKARYAKIT DAGITIM ANONIM SIRKETI	4.015.485	0,00	0,00	472.443	4.487.928	0,15
FOX PETROLCÜLÜK ANONİM ŞİRKETİ	3.609.902	0,00	0,00	544.478	4.154.380	0,14
ERGAZ AKARYAKIT LPG LNG CNG DAĞITIM SANAYİ VE TİCARET LİMİTED ŞİRKETİ	616.602	29.303	0,00	6.984	652.890	0,02
TP PETROL DAĞITIM ANONİM ŞİRKETİ	238.855	0,00	0,00	0,00	238.855	0,01
Toplam	**2.294.343.261**	**20.827.538**	**32.524.642**	**565.045.870**	**2.912.741.310**	**100,00**

** Bu tabloda yer alan veriler dağıtım şirketlerinin bayi otomasyon sistemlerinden web servis aracılığıyla Kurumumuz veri tabanına gönderildiğinden anlık/günlük veri akışında aksaklıklar yaşanabilmekte olup nihai veriler yıllık sektör raporundaki tablolarda yayımlanmaktadır.*

Dağıtıcıların motorin bayi satış miktarları kümülatif gelişimi ek Excel dosyasında Tablo-18'de yer almaktadır.

4. TOPTAN TİCARET

Tablo 4.1 Haziran 2026 Dönemi Rafinerici Lisansı Sahiplerinin Toptan Satış Miktarları

Lisans Sahibinin Unvanı	Ürün Türü	İhraç Kayıtlı	Serbest Dolaşımda	Toplam	Ürün Türü Toplamındaki Pay (%)
TÜRKİYE PETROL RAFİNERİLERİ ANONİM ŞİRKETİ	Benzin Türleri	0,00	545.861,25	545.861,25	97,94
	Motorin Türleri	0,00	915.018,04	915.018,04	58,72
	Fuel Oil Türleri	0,00	6.615,94	6.615,94	100,00
	Havacılık Yakıtları	241.512,52	96.092,46	337.604,98	73,90
	Denizcilik Yakıtları	46.068,10	3.186,37	49.254,47	100,00
	Gazyağı	0,00	28,53	28,53	100,00
	Şirket Toplamı	**287.580,62**	**1.566.802,59**	**1.854.383,20**	**70,55**
STAR RAFİNERİ ANONİM ŞİRKETİ	Benzin Türleri	0,00	11.495,97	11.495,97	2,06
	Motorin Türleri	118.652,91	524.524,27	643.177,18	41,28
	Havacılık Yakıtları	78.029,04	41.208,51	119.237,55	26,10
	Şirket Toplamı	**196.681,95**	**577.228,75**	**773.910,70**	**29,45**
Benzin Türleri		**0,00**	**557.357,22**	**557.357,22**	**100,00**
Motorin Türleri		**118.652,91**	**1.439.542,30**	**1.558.195,22**	**100,00**
Fuel Oil Türleri		**0,00**	**6.615,94**	**6.615,94**	**100,00**
Havacılık Yakıtları		**319.541,56**	**137.300,97**	**456.842,53**	**100,00**
Denizcilik Yakıtları		**46.068,10**	**3.186,37**	**49.254,47**	**100,00**
Gazyağı		**0,00**	**28,53**	**28,53**	**100,00**
Toplam		**484.262,57**	**2.144.031,34**	**2.628.293,91**	**100,00**

Tablo 4.2 Haziran 2026 Dönemi Dağıtıcı ve İhrakiye Teslimi Lisansı Sahiplerinin Toptan Satış Miktarları

Ürün Türü	İhraç Kayıtlı	Serbest Dolaşımda	Transit Rejime Tabi	Toplam
Benzin Türleri	0,00	45.277,30	0,00	45.277,30
Motorin Türleri	0,00	487.283,37	338.550,47	825.833,85
Havacılık Yakıtları	0,00	201.419,85	80.537,29	281.957,15
Denizcilik Yakıtları	9.466,79	826,35	5.181,96	15.475,09
Diğer Ürünler	29,52	0,00	0,00	29,52
Toplam	**9.496,31**	**734.806,87**	**424.269,73**	**1.168.572,91**

Petrol piyasasında faaliyet gösteren lisans sahiplerine ürün satışlarının detayları ek Excel dosyasında Tablo-19'da yer almaktadır.

5. TESLİMLER

Tablo 5.1 Dönemler Arası Toplam Teslimlerin Karşılaştırılması

Ürün Türü	2025 Haziran		2026 Haziran		Değişim (%)
	Miktar (Ton)	Pay (%)	Miktar (Ton)	Pay (%)	
Benzin Türleri	525.758,01	13,73	574.791,95	14,16	9,33
Motorin Türleri	2.401.182,84	62,71	2.599.913,75	64,04	8,28
Fuel Oil Türleri	5.934,51	0,15	9.389,29	0,23	58,22
Havacılık Yakıtları	699.183,67	18,26	639.994,64	15,76	-8,47
Denizcilik Yakıtları	184.538,61	4,82	217.671,35	5,36	17,95
Gazyağı	44,78	0,00	28,53	0,00	-36,29
Diğer Ürünler	12.449,92	0,33	17.825,30	0,44	43,18
Toplam	**3.829.092,35**	**100**	**4.059.614,82**	**100**	**6,02**

Petrol ürünü teslimlerinin şirketlere ve ürün türlerine göre ayrıntılı dağılımının aylık ve kümülatif gelişimi ek Excel dosyasında sırasıyla Tablo-20 ve Tablo-21'de yer almaktadır.

Tablo 5.2 Haziran 2026 Dönemi Teslim Türüne Göre İhrakiye Teslimleri

Ürün Türü	İhrakiye - İhracat	ÖTV'li Teslim	ÖTV'siz Teslim	Transit Rejime Tabi Teslim	Diğer	Toplam
Benzin Türleri	0,00	563,03	0,00	0,00	0,00	**563,03**
Motorin Türleri	187,12	8.076,41	35.133,07	16.308,51	0,00	**59.705,11**
Havacılık Yakıtları	439.410,13	0,00	97.334,95	90.073,51	13.176,05	**639.994,64**
Denizcilik Yakıtları	55.902,90	116,12	3.621,92	135.898,77	1.303,89	**196.843,59**
Diğer Ürünler	168,27	0,00	0,00	0,00	17.657,03	**17.825,30**
Toplam	**495.668,42**	**8.755,56**	**136.089,94**	**242.280,79**	**32.136,97**	**914.931,67**

Lisans sahiplerine göre ihrakiye teslimleri ek Excel dosyasında Tablo-22'de yer almaktadır.

Tablo 5.3 Dönemler Arası İhrakiye Teslimlerinin Karşılaştırması

Ürün Türü	2025 Haziran		2026 Haziran		Değişim (%)
	Miktar (Ton)	Pay (%)	Miktar (Ton)	Pay (%)	
Benzin Türleri	617,37	0,07	563,03	0,06	-8,80
Motorin Türleri	49.767,86	5,35	59.705,11	6,53	19,97
Havacılık Yakıtları	699.183,67	75,17	639.994,64	69,95	-8,47
Denizcilik Yakıtları	173.988,61	18,70	196.843,59	21,51	13,14
Diğer Ürünler	6.630,15	0,71	17.825,30	1,95	168,85
Toplam	**930.187,66**	**100**	**914.931,67**	**100**	**-1,64**

Tablo 5.4 Haziran 2026 Dönemi Biyoyakıt Teslimleri

Firma Unvanı	Harmanlanan Ürünler	Teslim Türü		
		Rafinericiye Teslim	Dağıtıcıya Teslim	Toplam
KOLZA BİODİZEL YAKIT VE PETROL ÜRÜNLERİ SANAYİ VE TİCARET ANONİM ŞİRKETİ	**Biodizel**	0,00	822,24	822,24
DEGAM YAĞ VE KİMYA SANAYİ TİCARET LİMİTED ŞİRKETİ	**Biodizel**	528,12	570,00	1.098,12
AVES ENERJİ YAĞ VE GIDA SANAYİ ANONİM ŞİRKETİ	**Biodizel**	0,00	606,66	606,66
DB TARIMSAL ENERJİ SANAYİ VE TİCARET ANONİM ŞİRKETİ	**Biodizel**	0,00	3.311,12	3.311,12
MERT YAĞ ASFALT MADENCİLİK VE LASTİK GERİ DÖNÜŞÜM SANAYİ TİCARET LİMİTED ŞİRKETİ	**Biodizel**	302,44	0,00	302,44
Biodizel Toplamı		**830,56**	**5.310,02**	**6.140,58**
OMNİA NİŞASTA SANAYİ VE TİCARET ANONİM ŞİRKETİ	**Harmanlanan Etanol**	0,00	668,15	668,15
TEZKİM TARIMSAL KIMYA SANAYİ VE TİCARET ANONİM ŞİRKETİ	**Harmanlanan Etanol**	0,00	192,43	192,43
KONYA ŞEKER SANAYİ VE TİCARET ANONİM ŞİRKETİ	**Harmanlanan Etanol**	0,00	1.379,96	1.379,96
TARIMSAL KİMYA TEKNOLOJİLERİ SANAYİ VE TİCARET ANONİM ŞİRKETİ	**Harmanlanan Etanol**	0,00	2.564,56	2.564,56
Harmanlanan Etanol Toplamı			**4.805,10**	**4.805,10**
Genel Toplam		**830,56**	**10.115,12**	**10.945,68**