

Aralık/2017



Sıvılaştırılmış Petrol Gazları (LPG) Piyasası Sektör Raporu

Bu rapor, Resmi İstatistik Programı kapsamında yayımlanmaktadır.

Bu raporda yer alan tüm bilgi, tablo ve şekillerin her hakkı saklıdır.

Kaynak gösterilmeden kullanılamaz.

T.C. ENERJİ PİYASASI DÜZENLEME KURUMU

Strateji Geliştirme Dairesi Başkanlığı

2017

ANKARA

Önemli Hatırlatma: Lisans sahibi firmalar, Enerji Piyasası Bildirim Yönetmeliğinin ilgili hükümleri çerçevesinde bildirim düzeltme talebinde bulunarak daha önce Kuruma sundukları verilerde düzeltme yapabilmektedir. Bu sebeple yayımlanan raporlar arasında veri farklılıkları olabilmektedir.

ÖZET

➤ Üretim

- ✓ Rafinerici lisansı sahiplerinin, 2017 yılı Aralık ayında toplam LPG üretimi geçen yılın aynı ayına göre %21,27 azalarak 67.993,436 ton olmuştur.

➤ İthalat

- ✓ Rafinerici ve dağıtıcı lisans sahiplerince 2017 yılı Aralık ayında yapılan LPG ithalatı, geçen yılın aynı ayına göre %17,68 artarak 281.160,307 ton olmuştur.
- ✓ 2017 yılı Aralık ayında en çok ithalat yapılan ülke sıralamasına göre Cezayir, Norveç, Kazakistan, ABD, Rusya, **İngiltere ve** Santa Kitts ve Nevis olmak üzere 7 farklı ülkeden LPG ithalatı gerçekleştirilmiştir.

➤ İhracat

- ✓ Rafinerici ve dağıtıcı lisans sahiplerince 2017 yılı Aralık ayında yapılan LPG ihracatı, geçen yılın aynı ayına göre %13,91 azalarak 24.843,059 ton olmuştur.
- ✓ 2017 yılı Aralık ayında en çok ihracat yapılan ülke sıralamasına göre İsviçre, Mısır, Bulgaristan, K.K.T.C., Tunus, Romanya, Danimarka ve Türkiye Serbest Bölge olmak üzere 8 farklı ülkeye/bölgeye LPG ihracatı gerçekleştirilmiştir.

➤ Yurtiçi Satışlar

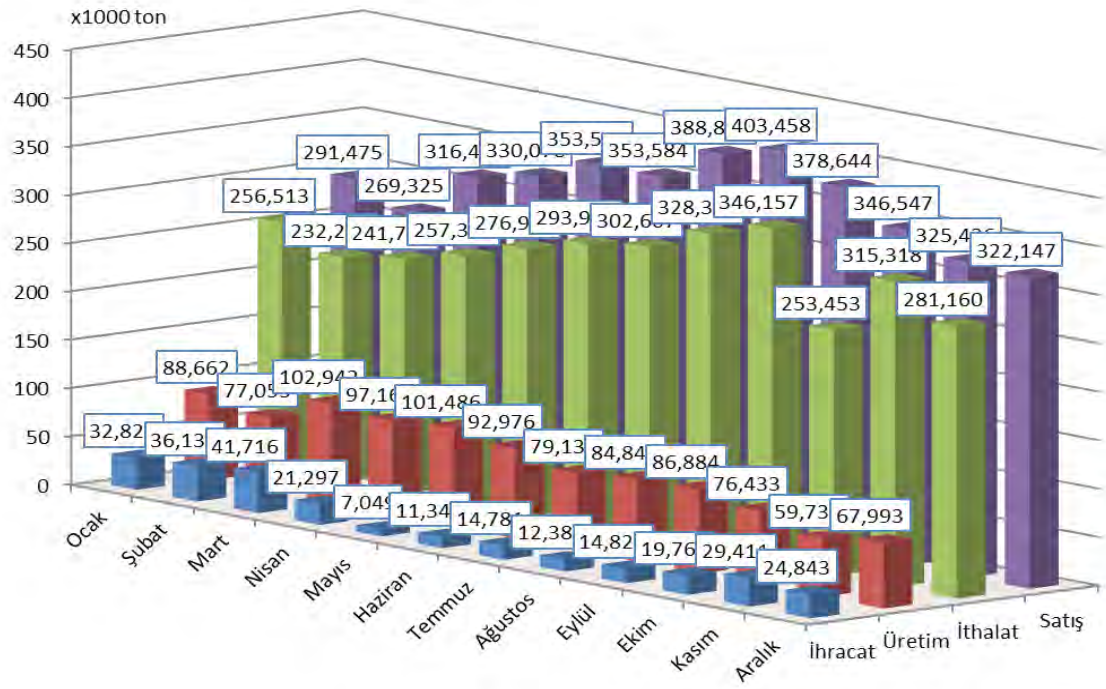
- ✓ Dağıtıcı lisansı sahiplerince 2017 yılı Aralık ayında 64.030,334 ton tüplü LPG, 10.051,880 ton dökme LPG ve 248.065,280 ton otogaz LPG olmak üzere toplam **322.147,494** ton LPG satışı yapılmıştır.
- ✓ 2017 yılı Aralık ayı satış rakamları bir önceki yılın aynı ayı ile karşılaştırıldığında, tüplü LPG satışı %3,69 azalmış, dökme LPG satışı %35,59 azalmış ve otogaz satışı %7,60 artmış olup toplam LPG satışı %3,05 artmıştır.
- ✓ 2017 yılı Aralık ayında tüplü LPG %19,88, dökme LPG %3,12 ve otogaz %77,00 pazar payına sahip olmuştur.
- ✓ Dağıtıcı lisans sahiplerince 2017 yılı Aralık ayında 4.219,253 ton Standardize LPG satışı yapılmıştır.

2017 Yılı Aralık Ayı Sonu İtibariyle LPG Piyasası Genel Görünümü

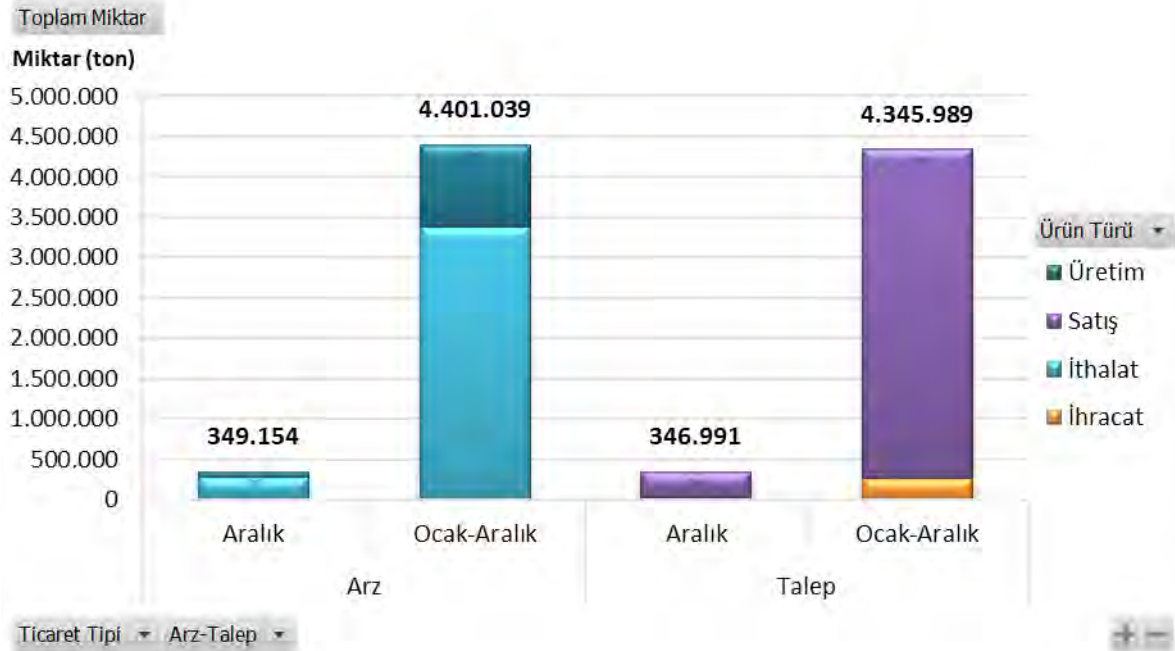
Ay Adı	Üretim(ton)	İthalat(ton)	Toplam Arz	Arzın Önceki Aya Göre Değişimi (%)	Satış(ton)	İhracat(ton)	Toplam Talep (Satış+ İhracat)	Talebin Önceki Aya Göre Değişimi (%)	Arz - Talep Dengesi*
			(Üretim+ İthalat)						
Ocak	88.662,406	256.513,094	345.175,500	-	291.475,128	32.824,504	324.299,632	-	20.875,868
Şubat	77.054,516	232.212,835	309.267,351	-10,40	269.325,069	36.139,457	305.464,526	-5,81	3.802,825
Mart	102.941,798	241.750,179	344.691,977	11,45	316.499,094	41.716,088	358.215,182	17,27	-13.523,205
Nisan	97.163,481	257.300,149	354.463,630	2,83	330.078,208	21.297,113	351.375,321	-1,91	3.088,309
Mayıs	101.485,969	276.979,110	378.465,079	6,77	353.564,650	7.049,166	360.613,816	2,63	17.851,263
Haziran	92.976,231	293.902,508	386.878,739	2,22	353.583,654	11.340,492	364.924,146	1,20	21.954,593
Temmuz	79.139,229	302.607,474	381.746,703	-1,33	388.862,929	14.781,073	403.644,002	10,61	-21.897,299
Ağustos	84.839,713	328.380,609	413.220,322	8,24	403.457,724	12.381,532	415.839,256	3,02	-2.618,934
Eylül	86.884,246	346.156,915	433.041,161	4,80	378.644,256	14.820,334	393.464,590	-5,38	39.576,571
Ekim	76.432,895	253.452,960	329.885,855	-23,82	346.547,465	19.763,981	366.311,446	-6,90	-36.425,591
Kasım	59.731,173	315.317,965	375.049,138	13,69	325.435,924	29.410,942	354.846,866	-3,13	20.202,272
Aralık	67.993,436	281.160,307	349.153,743	-6,90	322.147,494	24.843,059	346.990,553	-2,21	2.163,190
TOPLAM	1.015.305,093	3.385.734,105	4.401.039,198		4.079.621,595	266.367,741	4.345.989,336		55.049,862

*Standardize LPG dâhil toplam satış

** Eksi “-“ miktarlar talep fazlasını göstermektedir.



2017 Yılı Aralık Ayı Sonu İtibariyle LPG Piyasası Genel Görünüm Grafiği



2017 Yılı Aralık Ayı Sonu İtibariyle LPG Piyasası Arz-Talep Grafiği

İÇİNDEKİLER

1. LPG ÜRETİMİ	1
2. YURT DIŞI LPG TİCARETİ	2
2.1.İthalat	2
2.2.İhracat	4
3. YURT İÇİ LPG TİCARETİ	6
3.1.Dağıtıcılar Arası Toptan LPG Ticareti	6
3.2.Ürün Türüne Göre LPG Satışları.....	14
3.3.Dağıtıcılara Göre LPG satışları.....	16
3.4.İllere Göre LPG Satışları.....	34
4. İLLER BAZINDA LPG SATIŞLARININ DAĞITICILARA VE ÜRÜN TÜRÜNE GÖRE AYRINTILI DAĞILIMI	36

TABLO LİSTESİ

Tablo 1.1: LPG Üretiminin Ürün ve Dönem Bazında Dağılımı	1
Tablo 2.1: İthalatın Menşei Ülkelere Göre Dağılımı.....	2
Tablo 2.2: İthalatın Lisans Sahiplerine Göre Dağılımı	3
Tablo 2.3: İhracatın Ülkelere Göre Dağılımı	4
Tablo 2.4: İhracatın Lisans Sahiplerine Göre Dağılımı.....	5
Tablo 3.1: Aralık 2017 Dönemi Dağıtıcılar Arası Toptan LPG Satışları.....	6
Tablo 3.2: Ocak-Aralık 2017 Dönemleri Dağıtıcılar Arası Toptan LPG Satışları	9
Tablo 3.3: Ürün Türüne Göre LPG Satışlarının Dönemler Arası Karşılaştırması.....	14
Tablo 3.4: Ürün Türüne Göre LPG Satışlarının Ocak-Aralık 2016 ve Ocak-Aralık 2017 Dönemleri arası Karşılaştırması ...	15
Tablo 3.5: Aralık 2017 Döneminde LPG Satışlarının Dağıtıcılara ve Ürün Türüne Göre Dağılımı	16
Tablo 3.6: Ocak-Aralık 2017 Dönemleri Arası LPG Satışlarının Dağıtıcılara ve Ürün Türüne Göre Dağılımı.....	21
Tablo 3.7: Lisans Sahiplerine Göre LPG Satışlarının Dönemler Arası Karşılaştırması	25
Tablo 3.8: Aralık 2017 Döneminde Standardize LPG Satışlarının Dağıtıcılara Göre Dağılımı	33
Tablo 3.9: Aralık 2017 Döneminde LPG Satışlarının İllere ve Ürün Türüne Göre Dağılımı.....	34
Tablo 4.1: Adana	36
Tablo 4.2: Adıyaman	37
Tablo 4.3: Afyonkarahisar	38
Tablo 4.4: Ağrı	39
Tablo 4.5: Aksaray.....	40
Tablo 4.6: Amasya.....	41
Tablo 4.7: Ankara	42
Tablo 4.8: Antalya.....	43
Tablo 4.9: Ardahan.....	45
Tablo 4.10: Artvin	45
Tablo 4.11: Aydın.....	46
Tablo 4.12: Balıkesir	47
Tablo 4.13: Bartın	48
Tablo 4.14: Batman	49
Tablo 4.15: Bayburt.....	50
Tablo 4.16: Bilecik	51
Tablo 4.17: Bingöl	52

Tablo 4.18: Bitlis	53
Tablo 4.19: Bolu	54
Tablo 4.20: Burdur.....	55
Tablo 4.21: Bursa	56
Tablo 4.22: Çanakkale	57
Tablo 4.23: Çankırı	58
Tablo 4.24: Çorum.....	59
Tablo 4.25: Denizli.....	60
Tablo 4.26: Diyarbakır	61
Tablo 4.27: Düzce	62
Tablo 4.28: Edirne	63
Tablo 4.29: Elazığ.....	64
Tablo 4.30: Erzincan.....	65
Tablo 4.31: Erzurum.....	66
Tablo 4.32: Eskişehir	67
Tablo 4.33: Gaziantep	68
Tablo 4.34: Giresun	69
Tablo 4.35: Gümüşhane.....	70
Tablo 4.36: Hakkari	71
Tablo 4.37: Hatay	72
Tablo 4.38: Iğdır	73
Tablo 4.39: Isparta.....	74
Tablo 4.40: İstanbul.....	75
Tablo 4.41: İzmir.....	76
Tablo 4.42: Kahramanmaraş.....	77
Tablo 4.43: Karabük.....	78
Tablo 4.44: Karaman	79
Tablo 4.45: Kars	80
Tablo 4.46: Kastamonu	81
Tablo 4.47: Kayseri.....	82
Tablo 4.48: Kırıkkale	83
Tablo 4.49: Kırklareli.....	84
Tablo 4.50: Kırşehir	85

Tablo 4.51: Kilis	86
Tablo 4.52: Kocaeli.....	87
Tablo 4.53: Konya	88
Tablo 4.54: Kütahya	89
Tablo 4.55: Malatya	90
Tablo 4.56: Manisa.....	91
Tablo 4.57: Mardin	92
Tablo 4.58: Mersin.....	93
Tablo 4.59: Muğla.....	94
Tablo 4.60: Muş.....	95
Tablo 4.61: Nevşehir	96
Tablo 4.62: Niğde.....	97
Tablo 4.63: Ordu	98
Tablo 4.64: Osmaniye	99
Tablo 4.65: Rize.....	100
Tablo 4.66: Sakarya	101
Tablo 4.67: Samsun	102
Tablo 4.68: Siirt	103
Tablo 4.69: Sinop	104
Tablo 4.70: Sivas.....	105
Tablo 4.71: Şanlıurfa	106
Tablo 4.72: Şırnak	107
Tablo 4.73: Tekirdağ.....	108
Tablo 4.74: Tokat.....	109
Tablo 4.75: Trabzon.....	110
Tablo 4.76: Tunceli	111
Tablo 4.77: Uşak	112
Tablo 4.78: Van.....	113
Tablo 4.79: Yalova	114
Tablo 4.80: Yozgat.....	115
Tablo 4.81: Zonguldak	116

ŞEKİL LİSTESİ

Şekil 2.1: Aralık 2017 Dönemi LPG İthalatının Ükelere Göre Dağılımı.....	2
Şekil 2.2: Aralık 2017 Dönemi LPG İhracatının Ükelere Göre Dağılımı	4
Şekil 3.1: Aralık 2017 Döneminde LPG Satışlarının Ürün Türüne Göre Dağılımı	14
Şekil 3.2: Aralık 2016 – Aralık 2017 Dönemlerinde Ürün Türüne Göre LPG Satışları	15
Şekil 3.3: Aralık 2017 Döneminde LPG Satışlarının Dağıtıcılara Göre Dağılımı	20

1. LPG Üretimi

Tablo 1.1: LPG Üretiminin Ürün ve Dönem Bazında Dağılımı

Ürün	Üretim (ton)		Değişim (%)
	Aralık 2016	Aralık 2017	
Karışım LPG	85.931,973	69.299,057	-19,36
BÜTAN	457,545	-1.285,082	-380,86
PROPAN	-30,100	-20,539	-31,76
Genel Toplam	86.359,418	67.993,436	-21,27

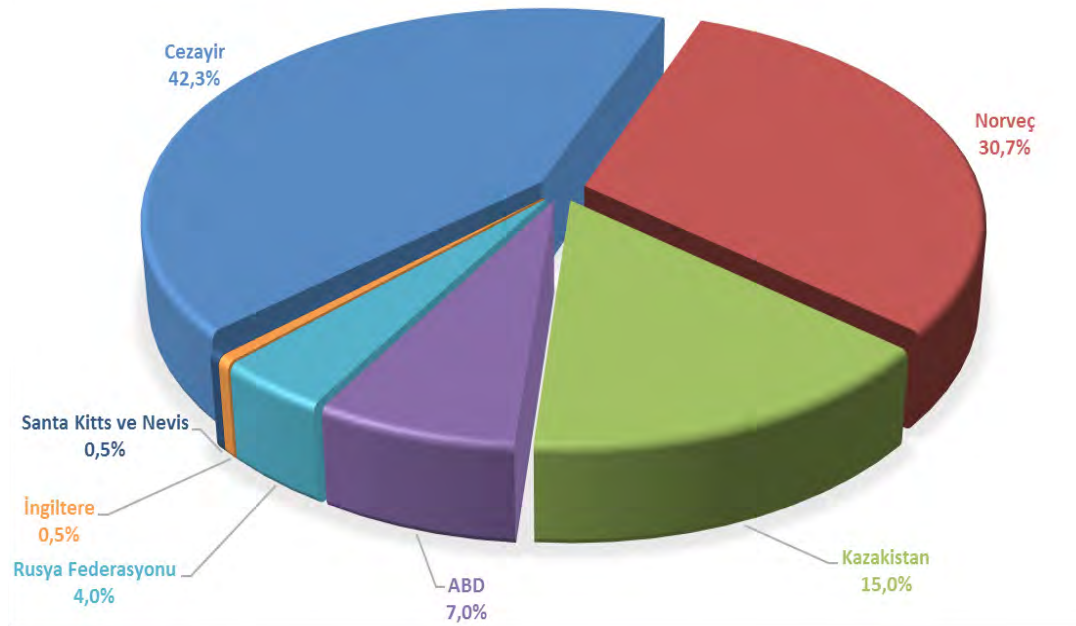
*Rafineri üretim proseslerinde kullanılan/tüketilen bütan/propan eksi olarak gösterilmiştir.

2. Yurt Dışı LPG Ticareti

2.1. İthalat

Tablo 2.1: İthalatın Menşei Ükelere Göre Dağılımı

Ülke	İthalat (ton)				Değişim (%)
	Aralık 2016	Pay (%)	Aralık 2017	Pay (%)	
Cezayir	97.101,099	40,64	118.952,340	42,31	22,50
Norveç	49.662,212	20,79	86.305,719	30,70	73,79
Kazakistan	39.243,967	16,43	42.047,372	14,95	7,14
ABD	18.005,602	7,54	19.817,313	7,05	10,06
Rusya Federasyonu	21.758,218	9,11	11.240,487	4,00	-48,34
İngiltere	0,000	0,00	1.494,512	0,53	-
Santa Kitts ve Nevis	0,000	0,00	1.302,564	0,46	-
Fransa	5.686,998	2,38	0,000	0,00	-100,00
Ukrayna	5.299,801	2,22	0,000	0,00	-100,00
Yunanistan	2.168,422	0,91	0,000	0,00	-100,00
Genel Toplam	238.926,319	100	281.160,307	100	17,68



Şekil 2.1: Aralık 2017 Dönemi LPG İthalatının Ükelere Göre Dağılımı

Tablo 2.2: İthalatın Lisans Sahiplerine Göre Dağılımı

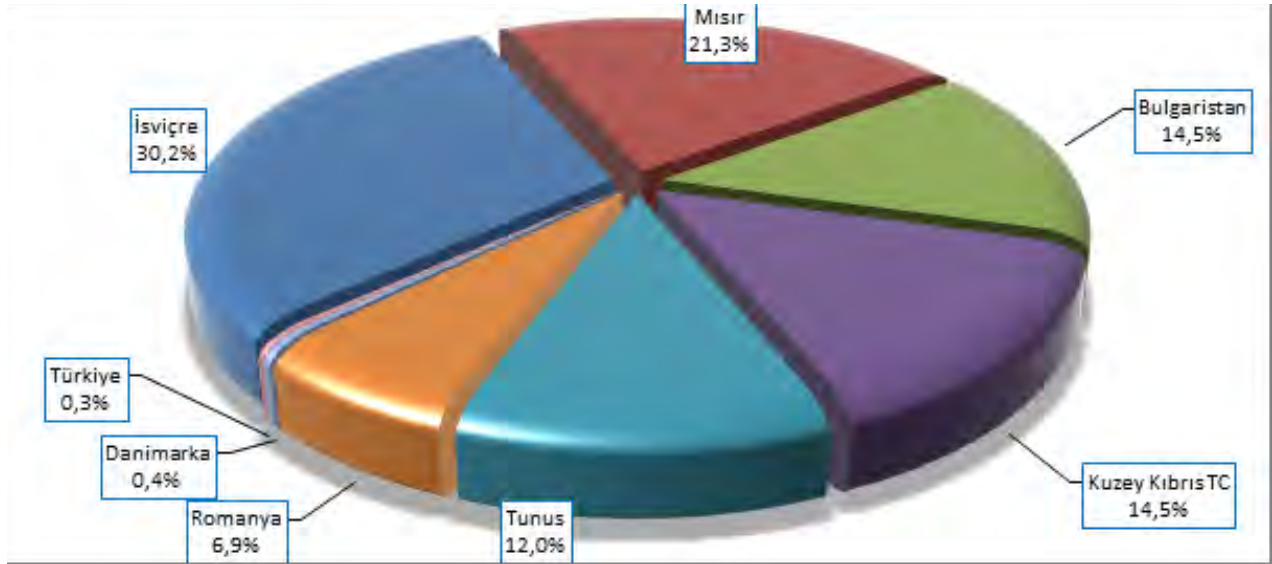
Lisans Sahibinin Unvanı	Aralık 2017	
	Satış (ton)	Pay (%)
AYGAZ ANONİM ŞİRKETİ	114.518,941	40,73
MİLANGAZ LPG DAĞITIM TİCARET VE SANAYİ ANONİM ŞİRKETİ	61.214,945	21,77
İPRAGAZ ANONİM ŞİRKETİ	33.562,674	11,94
PETROL OFİSİ ANONİM ŞİRKETİ	24.344,091	8,66
YURTPET AKARYAKIT LPG DAĞITIM PAZARLAMA SANAYİ VE TİCARET LİMİTED ŞİRKETİ	13.969,420	4,97
PET GAZ ANONİM ŞİRKETİ	12.348,166	4,39
AVGAZ LPG DOLUM TEVZİ PETROL İNŞAAT NAKLİYAT LİMİTED ŞİRKETİ	6.648,694	2,36
HABAŞ PETROL ÜRÜNLERİ SANAYİ VE TİCARET ANONİM ŞİRKETİ	4.925,977	1,75
SHELL & TURCAS PETROL ANONİM ŞİRKETİ	4.695,501	1,67
AYTEMİZ AKARYAKIT DAĞITIM ANONİM ŞİRKETİ	2.000,209	0,71
AKPET GAZ ANONİM ŞİRKETİ	1.629,125	0,58
ARGAZ LPG DOLUM TEVZİ İNŞAAT SANAYİ VE TİCARET ANONİM ŞİRKETİ	1.302,564	0,46
Genel Toplam	281.160,307	100

2.2. İhracat

Tablo 2.3: İhracatın Ünelere Göre Dağılımı

Ülke	İhracat (ton)				Değişim (%)
	Aralık 2016	Pay (%)	Aralık 2017	Pay (%)	
İsviçre	7.493,777	25,97	7.496,368	30,17	0,03
Mısır	14.848,933	51,45	5.298,624	21,33	-64,32
Bulgaristan	1.249,991	4,33	3.599,934	14,49	188,00
Kuzey Kıbrıs TC	4.001,964	13,87	3.599,043	14,49	-10,07
Tunus	0,000	0,00	2.982,875	12,01	-
Romanya	1.204,088	4,17	1.703,192	6,86	41,45
Danimarka	0,000	0,00	89,499	0,36	-
Türkiye	59,580	0,21	73,524	0,30	23,40
Genel Toplam	28.858,333	100	24.843,059	100	-13,91

*Serbest bölgelere yapılan satışlar



Şekil 2.2: Aralık 2017 Dönemi LPG İhracatının Ünelere Göre Dağılımı

Tablo 2.4: İhracatın Lisans Sahiplerine Göre Dağılımı

Lisans Sahibinin Unvanı	Aralık 2017	
	Satış (ton)	Pay (%)
AYGAZ ANONİM ŞİRKETİ	12.890,343	51,89
MİLANGAZ LPG DAĞITIM TİCARET VE SANAYİ ANONİM ŞİRKETİ	4.998,624	20,12
TÜPRAŞ, TÜRKİYE PETROL RAF. A.Ş.	3.599,043	14,49
PET GAZ ANONİM ŞİRKETİ	2.982,875	12,01
ARGAZ LPG DOLUM TEVZİİ İNŞAAT SANAYİ VE TİCARET ANONİM ŞİRKETİ	300,000	1,21
İPRAGAZ ANONİM ŞİRKETİ	72,174	0,29
Genel Toplam	24.843,059	100

3. Yurt İçi LPG Ticareti

3.1. Dağıtıcılar Arası Toptan LPG Ticareti

Tablo 3.1: Aralık 2017 Dönemi Dağıtıcılar Arası Toptan LPG Satışları

Satış Yapan Lisans Sahibinin Unvanı	Tüplü		Dökme		Otogaz		Toplam	
	Satış (ton)	Pay (%)	Satış (ton)	Pay (%)	Satış (ton)	Pay (%)	Satış (ton)	Pay (%)
YURTPET AKARYAKIT LPG DAĞITIM PAZARLAMA SANAYİ VE TİCARET LİMİTED ŞİRKETİ	1.412,420	12,29	0,000	0,00	30.700,466	14,37	32.112,886	13,89
AYGAZ ANONİM ŞİRKETİ	737,620	6,42	378,060	6,23	29.079,290	13,61	30.194,970	13,06
MİLANGAZ LPG DAĞITIM TİCARET VE SANAYİ ANONİM ŞİRKETİ	0,000	0,00	300,588	4,95	28.977,426	13,57	29.278,014	12,67
CANGAZ LPG DAĞITIM PAZARLAMA SANAYİ VE TİCARET LİMİTED ŞİRKETİ	1.000,000	8,70	0,000	0,00	16.935,350	7,93	17.935,350	7,76
YURTGAZ LPG DAĞITIM ÜRÜNLERİ PAZARLAMA SANAYİ VE TİCARET ANONİM ŞİRKETİ	1.000,000	8,70	0,000	0,00	16.887,944	7,91	17.887,944	7,74
PETROL OFİSİ ANONİM ŞİRKETİ	0,000	0,00	0,000	0,00	16.992,457	7,95	16.992,457	7,35
AVGAZ LPG DOLUM TEVZİ PETROL İNŞAAT NAKLİYAT LİMİTED ŞİRKETİ	462,250	4,02	1.456,269	24,00	11.304,415	5,29	13.222,934	5,72
İPRAGAZ ANONİM ŞİRKETİ	230,729	2,01	320,060	5,28	11.880,161	5,56	12.430,950	5,38
HABAŞ PETROL ÜRÜNLERİ SANAYİ VE TİCARET ANONİM ŞİRKETİ	55,875	0,49	0,000	0,00	12.169,436	5,70	12.225,311	5,29
PET GAZ ANONİM ŞİRKETİ	731,240	6,37	0,000	0,00	9.480,061	4,44	10.211,301	4,42
İSTANBUL LİKİT GAZ ENERJİ VE PETROL ANONİM ŞİRKETİ	446,980	3,89	1.288,269	21,23	7.353,450	3,44	9.088,699	3,93
EKSENGAZ LPG DAĞITIM TAŞIMACILIK SANAYİ VE TİCARET ANONİM ŞİRKETİ	455,170	3,96	242,944	4,00	3.707,561	1,74	4.405,675	1,91
MİRGAZ LPG DOLUM DAĞITIM TAŞIMACILIK SANAYİ VE TİCARET ANONİM ŞİRKETİ	455,170	3,96	0,000	0,00	3.583,700	1,68	4.038,870	1,75
AYTEMİZ AKARYAKIT DAĞITIM ANONİM ŞİRKETİ	0,000	0,00	0,000	0,00	3.230,160	1,51	3.230,160	1,40
TOTAL OIL TÜRKİYE ANONİM ŞİRKETİ	0,000	0,00	7,660	0,13	2.265,260	1,06	2.272,920	0,98
ARGAZ LPG DOLUM TEVZİ İNŞAAT SANAYİ VE TİCARET ANONİM ŞİRKETİ	0,000	0,00	0,000	0,00	2.028,840	0,95	2.028,840	0,88
AKGAZ TİCARET VE SANAYİ ANONİM ŞİRKETİ	1.893,880	16,49	0,000	0,00	0,000	0,00	1.893,880	0,82
GÜVENAL GAZ SANAYİ VE TİCARET ANONİM ŞİRKETİ	463,590	4,04	0,000	0,00	1.369,720	0,64	1.833,310	0,79
AKPET GAZ ANONİM ŞİRKETİ	0,000	0,00	0,000	0,00	1.455,700	0,68	1.455,700	0,63

Satış Yapan	Tüplü		Dökme		Otogaz		Toplam	
Lisans Sahibinin Unvanı	Satış (ton)	Pay (%)	Satış (ton)	Pay (%)	Satış (ton)	Pay (%)	Satış (ton)	Pay (%)
NORM GAZ PETROL ÜRÜNLERİ SANAYİ TİCARET ANONİM ŞİRKETİ ÇORUM	0,000	0,00	1.340,810	22,10	0,000	0,00	1.340,810	0,58
GASRALL LPG PETROL ANONİM ŞİRKETİ	0,000	0,00	0,000	0,00	1.243,200	0,58	1.243,200	0,54
YÜCEL GAZ SANAYİ VE TİCARET ANONİM ŞİRKETİ	463,590	4,04	0,000	0,00	399,820	0,19	863,410	0,37
GAZPA AKARYAKIT TARIM GIDA VE HAYVANCILIK ÜRÜNLERİ PAZARLAMA SANAYİ VE TİCARET LİMİTED ŞİRKETİ	0,000	0,00	0,000	0,00	844,900	0,40	844,900	0,37
KALEGAZ PETROL ÜRÜNLERİ TİCARET VE SANAYİ ANONİM ŞİRKETİ	791,730	6,89	40,140	0,66	0,000	0,00	831,870	0,36
SORGUN AS-GAZ TÜP DOLUM SANAYİ VE TİCARET ANONİM ŞİRKETİ	439,900	3,83	242,944	4,00	0,000	0,00	682,844	0,30
ADAGAZ LPG AKARYAKIT VE MADENİ YAĞLAR DEPOLAMA PAZARLAMA SANAYİ VE TİCARET ANONİM ŞİRKETİ	0,000	0,00	0,000	0,00	508,000	0,24	508,000	0,22
SHELL & TURCAS PETROL ANONİM ŞİRKETİ	0,000	0,00	0,000	0,00	500,000	0,23	500,000	0,22
GÜNEŞ GAZ ULUSLARARASI NAKLİYAT TİCARET VE SANAYİ ANONİM ŞİRKETİ	0,000	0,00	290,000	4,78	97,027	0,05	387,027	0,17
GESAN YATIRIM VE TİCARET ANONİM ŞİRKETİ	238,980	2,08	0,000	0,00	0,000	0,00	238,980	0,10
UZMANGAZ GAZ DAĞITIM PETROL ÜRÜNLERİ SANAYİ VE TİCARET LİMİTED ŞİRKETİ	0,000	0,00	100,000	1,65	75,300	0,04	175,300	0,08
AKÇAGAZ PETROL ÜRÜNLERİ SANAYİ VE TİCARET ANONİM ŞİRKETİ	0,000	0,00	0,000	0,00	155,400	0,07	155,400	0,07
KALELİ BEST GAZ İNŞAAT NAKLİYE SANAYİ VE TİCARET LİMİTED ŞİRKETİ	0,000	0,00	0,000	0,00	128,040	0,06	128,040	0,06
ERGAZ SANAYİ VE TİCARET ANONİM ŞİRKETİ	20,860	0,18	0,000	0,00	102,980	0,05	123,840	0,05
SURGAZ AKARYAKIT NAKLİYE SANAYİ VE TİCARET LİMİTED ŞİRKETİ	0,000	0,00	0,000	0,00	89,340	0,04	89,340	0,04
KOÇGAZ DOLUM TESİSLERİ VE PETROL ÜRÜNLERİ, NAKLİYAT, OTOMOTİV, İNŞAAT, GIDA, İTHALAT, İHRACAK SANAYİ VE TİCARET LİMİTED ŞİRKETİ	75,100	0,65	0,000	0,00	0,000	0,00	75,100	0,03
AYDINGAZ AKARYAKIT VE LPG DAĞITIM PAZARLAMA SANAYİ TİCARET ANONİM ŞİRKETİ	0,000	0,00	45,300	0,75	0,000	0,00	45,300	0,02

Satış Yapan	Tüplü		Dökme		Otogaz		Toplam	
Lisans Sahibinin Unvanı	Satış (ton)	Pay (%)	Satış (ton)	Pay (%)	Satış (ton)	Pay (%)	Satış (ton)	Pay (%)
YILDIRIM PETROL TİCARET VE NAKLİYAT ANONİM ŞİRKETİ	40,000	0,35	0,000	0,00	0,000	0,00	40,000	0,02
TRABZONGAZ LPG SANAYİ NAKLİYAT VE TİCARET ANONİM ŞİRKETİ	2,500	0,02	14,080	0,23	20,000	0,01	36,580	0,02
ŞARKGAZ VE MADENİ YAĞLAR ANONİM ŞİRKETİ	25,000	0,22	0,000	0,00	0,000	0,00	25,000	0,01
KARADENİZ TÜPGAZ SANAYİ VE TİCARET ANONİM ŞİRKETİ	24,753	0,22	0,000	0,00	0,194	0,00	24,947	0,01
MİLLİGAZ AKARYAKIT LPG DAĞITIM TAŞIMACILIK SANAYİ VE TİCARET ANONİM ŞİRKETİ	20,480	0,18	0,000	0,00	0,000	0,00	20,480	0,01
ANTGAZ LİKİT PETROL GAZI SANAYİ VE TİCARET LİMİTED ŞİRKETİ	0,000	0,00	0,000	0,00	20,320	0,01	20,320	0,01
EKSON GRUP PETROLCÜLÜK SANAYİ VE TİCARET ANONİM ŞİRKETİ	0,000	0,00	0,000	0,00	11,540	0,01	11,540	0,00
MRMAY PETROL VE PETROL ÜRÜLERİ LPG DAĞITIM TAŞIMACILIK GIDA SANAYİ VE TİCARET ANONİM ŞİRKETİ	0,000	0,00	0,000	0,00	10,200	0,00	10,200	0,00
STAR SIVILAŞTIRILMIŞ GAZLAR DAĞITIM VE PAZARLAMA A.Ş.	0,000	0,00	0,000	0,00	6,120	0,00	6,120	0,00
TP PETROL DAĞITIM ANONİM ŞİRKETİ	0,000	0,00	0,000	0,00	2,500	0,00	2,500	0,00
EUROGAZ GAZ DAĞITIM ANONİM ŞİRKETİ	0,000	0,00	0,000	0,00	0,000	0,00	0,000	0,00
GÜNEYGAZ LPG SANAYİ VE TİCARET ANONİM ŞİRKETİ	0,000	0,00	0,000	0,00	0,000	0,00	0,000	0,00
LİKİTGAZ DAĞITIM VE ENDÜSTRİ ANONİM ŞİRKETİ	0,000	0,00	0,000	0,00	0,000	0,00	0,000	0,00
TOPLAM	11.487,817	100	6.067,124	100	213.616,278	100	231.171,219	100

Tablo 3.2: Ocak-Aralık 2017 Dönemleri Dağıtıcılar Arası Toptan LPG Satışları

Satış Yapan	Tüplü		Dökme		Otogaz		Toplam	
Lisans Sahibinin Unvanı	Satış (ton)	Pay (%)	Satış (ton)	Pay (%)	Satış (ton)	Pay (%)	Satış (ton)	Pay (%)
AYGAZ ANONİM ŞİRKETİ	26.463,786	5,56	5.307,592	1,82	408.970,074	16,28	440.741,452	13,44
MİLANGAZ LPG DAĞITIM TİCARET VE SANAYİ ANONİM ŞİRKETİ	0,000	0,00	2.156,494	0,74	409.720,550	16,31	411.877,044	12,56
AVGAZ LPG DOLUM TEVZİ PETROL İNŞAAT NAKLİYAT LİMİTET ŞİRKETİ	40.076,014	8,42	59.685,721	20,49	115.741,368	4,61	215.503,103	6,57
YURTPET AKARYAKIT LPG DAĞITIM PAZARLAMA SANAYİ VE TİCARET LİMİTED ŞİRKETİ	44.870,184	9,43	1.431,270	0,49	168.329,146	6,70	214.630,600	6,55
İPRGAZ ANONİM ŞİRKETİ	13.312,633	2,80	5.546,378	1,90	169.786,746	6,76	188.645,757	5,75
PETROL OFİSİ ANONİM ŞİRKETİ	0,000	0,00	0,000	0,00	186.371,989	7,42	186.371,989	5,68
PET GAZ ANONİM ŞİRKETİ	29.713,479	6,24	0,000	0,00	121.293,001	4,83	151.006,480	4,61
SORGUN AS-GAZ TÜP DOLUM SANAYİ VE TİCARET ANONİM ŞİRKETİ	34.033,787	7,15	35.503,356	12,19	79.891,058	3,18	149.428,201	4,56
HABAŞ PETROL ÜRÜNLERİ SANAYİ VE TİCARET ANONİM ŞİRKETİ	27.335,620	5,74	3.461,860	1,19	109.216,753	4,35	140.014,233	4,27
UZMANGAZ GAZ DAĞITIM PETROL ÜRÜNLERİ SANAYİ VE TİCARET LİMİTED ŞİRKETİ	9.915,427	2,08	8.665,120	2,97	119.135,703	4,74	137.716,250	4,20
EKSENGAZ LPG DAĞITIM TAŞIMACILIK SANAYİ VE TİCARET ANONİM ŞİRKETİ	37.166,364	7,81	36.307,289	12,46	63.340,896	2,52	136.814,549	4,17
YURTGAZ LPG DAĞITIM ÜRÜNLERİ PAZARLAMA SANAYİ VE TİCARET ANONİM ŞİRKETİ	88.720,806	18,64	10.889,531	3,74	35.631,545	1,42	135.241,882	4,12
İSTANBUL LİKİT GAZ ENERJİ VE PETROL ANONİM ŞİRKETİ	8.253,622	1,73	19.215,903	6,60	91.924,322	3,66	119.393,847	3,64
MİRGAZ LPG DOLUM DAĞITIM TAŞIMACILIK SANAYİ VE TİCARET ANONİM ŞİRKETİ	3.614,811	0,76	23.627,766	8,11	79.509,330	3,17	106.751,907	3,26
TOTAL OIL TÜRKİYE ANONİM ŞİRKETİ	0,000	0,00	258,840	0,09	77.813,361	3,10	78.072,201	2,38
AYTEMİZ AKARYAKIT DAĞITIM ANONİM ŞİRKETİ	0,000	0,00	0,000	0,00	60.219,059	2,40	60.219,059	1,84
GAZPA AKARYAKIT TARIM GIDA VE HAYVANCILIK ÜRÜNLERİ PAZARLAMA SANAYİ VE TİCARET LİMİTED ŞİRKETİ	15.826,465	3,32	6.383,190	2,19	33.980,670	1,35	56.190,325	1,71
ADAGAZ LPG AKARYAKIT VE MADENİ YAĞLAR DEPOLAMA PAZARLAMA SANAYİ VE TİCARET ANONİM ŞİRKETİ	5.757,000	1,21	0,000	0,00	34.818,744	1,39	40.575,744	1,24

Satış Yapan	Tüplü		Dökme		Otogaz		Toplam	
Lisans Sahibinin Unvanı	Satış (ton)	Pay (%)	Satış (ton)	Pay (%)	Satış (ton)	Pay (%)	Satış (ton)	Pay (%)
LİPETGAZ LPG DAĞITIM TAŞIMACILIK SANAYİ VE TİCARET ANONİM ŞİRKETİ	226,760	0,05	0,000	0,00	33.373,135	1,33	33.599,895	1,02
AKGAZ TİCARET VE SANAYİ ANONİM ŞİRKETİ	17.956,043	3,77	11.899,960	4,08	3.647,923	0,15	33.503,926	1,02
ARGAZ LPG DOLUM TEVZİİ İNŞAAT SANAYİ VE TİCARET ANONİM ŞİRKETİ	682,200	0,14	12.927,818	4,44	13.648,235	0,54	27.258,253	0,83
AKPET GAZ ANONİM ŞİRKETİ	2.514,470	0,53	0,000	0,00	17.969,430	0,72	20.483,900	0,62
KALEGAZ PETROL ÜRÜNLERİ TİCARET VE SANAYİ ANONİM ŞİRKETİ	12.099,280	2,54	4.888,040	1,68	2.226,370	0,09	19.213,690	0,59
CANGAZ LPG DAĞITIM PAZARLAMA SANAYİ VE TİCARET LİMİTED ŞİRKETİ	1.000,000	0,21	0,000	0,00	16.944,310	0,67	17.944,310	0,55
SHELL & TURCAS PETROL ANONİM ŞİRKETİ	0,000	0,00	0,000	0,00	17.653,970	0,70	17.653,970	0,54
GESAN YATIRIM VE TİCARET ANONİM ŞİRKETİ	12.360,638	2,60	14,189	0,00	1.374,712	0,05	13.749,539	0,42
GAZMER PETROL ÜRÜNLERİ PLASTİK VE KAÜÇUK SANAYİ VE TİCARET ANONİM ŞİRKETİ	5.981,384	1,26	3.484,370	1,20	4.112,350	0,16	13.578,104	0,41
MRMAY PETROL VE PETROL ÜRÜNLERİ LPG DAĞITIM TAŞIMACILIK GIDA SANAYİ VE TİCARET ANONİM ŞİRKETİ	8.464,440	1,78	1.500,050	0,51	1.310,043	0,05	11.274,533	0,34
NORM GAZ PETROL ÜRÜNLERİ SANAYİ TİCARET ANONİM ŞİRKETİ ÇORUM	281,600	0,06	10.592,225	3,64	1,270	0,00	10.875,095	0,33
YÜCEL GAZ SANAYİ VE TİCARET ANONİM ŞİRKETİ	7.140,890	1,50	282,380	0,10	399,820	0,02	7.823,090	0,24
GÜVENAL GAZ SANAYİ VE TİCARET ANONİM ŞİRKETİ	463,590	0,10	0,000	0,00	7.341,420	0,29	7.805,010	0,24
GASRALL LPG PETROL ANONİM ŞİRKETİ	0,000	0,00	0,000	0,00	6.996,900	0,28	6.996,900	0,21
ASYA GAZ TİCARET VE SANAYİ LİMİTED ŞİRKETİ	2.351,728	0,49	0,000	0,00	4.584,100	0,18	6.935,828	0,21
KOÇGAZ DOLUM TESİSLERİ VE PETROL ÜRÜNLERİ, NAKLİYAT, OTOMOTİV, İNŞAAT, GIDA, İTHALAT, İHRACAK SANAYİ VE TİCARET LİMİTED ŞİRKETİ	5.751,613	1,21	1.159,840	0,40	21,100	0,00	6.932,553	0,21
GÜNEŞ GAZ ULUSLARARASI NAKLİYAT TİCARET VE SANAYİ ANONİM ŞİRKETİ	0,000	0,00	5.360,000	1,84	217,021	0,01	5.577,021	0,17
ERGAZ SANAYİ VE TİCARET ANONİM ŞİRKETİ	2.480,660	0,52	0,000	0,00	1.584,370	0,06	4.065,030	0,12
EUROGAZ GAZ DAĞITIM ANONİM ŞİRKETİ	0,000	0,00	3.148,104	1,08	0,000	0,00	3.148,104	0,10
İSTANBUL LPG SANAYİ VE TİCARET ANONİM ŞİRKETİ	0,000	0,00	0,000	0,00	3.145,620	0,13	3.145,620	0,10

Satış Yapan	Tüplü		Dökme		Otogaz		Toplam	
Lisans Sahibinin Unvanı	Satış (ton)	Pay (%)	Satış (ton)	Pay (%)	Satış (ton)	Pay (%)	Satış (ton)	Pay (%)
AKÇAGAZ PETROL ÜRÜNLERİ SANAYİ VE TİCARET ANONİM ŞİRKETİ	282,245	0,06	1.600,790	0,55	1.261,290	0,05	3.144,325	0,10
BİRGAZ PETROL ÜRÜNLERİ İNŞ.NAK.SANAYİ ve TİCARET LIMITED ŞİRKETİ	0,000	0,00	3.097,682	1,06	11,780	0,00	3.109,462	0,09
ŞANGAZ LPG AKARYAKIT ÜRÜNLERİ TARIM GIDA İNŞAAT SANAYİ VE TİCARET ANONİM ŞİRKETİ	0,000	0,00	2.981,230	1,02	42,440	0,00	3.023,670	0,09
ESGAZ LPG DAĞITIM SANAYİ VE TİCARET ANONİM ŞİRKETİ	0,000	0,00	2.466,910	0,85	53,600	0,00	2.520,510	0,08
KARADENİZ TÜPGAZ SANAYİ VE TİCARET ANONİM ŞİRKETİ	2.235,377	0,47	0,000	0,00	159,829	0,01	2.395,206	0,07
ORALGAZ SANAYİ VE TİCARET ANONİM ŞİRKETİ	2.217,040	0,47	0,000	0,00	2,860	0,00	2.219,900	0,07
MAVİGÖL GAZ OTM.TEK-SİNŞ.İLT.TUR.GİD.EĞ SANAYİ TİCARET ANONİM ŞİRKETİ	638,120	0,13	1.202,880	0,41	370,000	0,01	2.211,000	0,07
PAMUKKALE GAZ LPG DAĞITIM VE TAŞIMACILIK BETON MADEN PETROL KİMYA SANAYİ VE TİCARET LIMITED ŞİRKETİ	1.376,624	0,29	0,000	0,00	800,100	0,03	2.176,724	0,07
STAR SIVILAŞTIRILMIŞ GAZLAR DAĞITIM VE PAZARLAMA ANONİM ŞİRKETİ	0,000	0,00	2.045,089	0,70	72,311	0,00	2.117,400	0,06
SURGAZ AKARYAKIT NAKLİYE SANAYİ VE TİCARET LİMİTED ŞİRKETİ	40,000	0,01	115,940	0,04	1.945,860	0,08	2.101,800	0,06
ATLANTIC AKARYAKIT PETROL ÜRÜNLERİ BOYA KİMYEVİ MADDELER İNŞAAT SANAYİ VE TİCARET LİMİTED ŞİRKETİ	0,000	0,00	0,000	0,00	2.061,430	0,08	2.061,430	0,06
KALELİ BEST GAZ İNŞAAT NAKLİYE SANAYİ VE TİCARET LİMİTED ŞİRKETİ	1.275,967	0,27	0,302	0,00	360,680	0,01	1.636,949	0,05
NARGAZ LPG DOLUM TEVZİİ İNŞAAT SANAYİ VE TİCARET ANONİM ŞİRKETİ	0,000	0,00	1.525,800	0,52	95,980	0,00	1.621,780	0,05
GÜNEYGAZ LPG SANAYİ VE TİCARET ANONİM ŞİRKETİ	1.189,608	0,25	0,000	0,00	0,000	0,00	1.189,608	0,04
TRABZONGAZ LPG SANAYİ NAKLİYAT VE TİCARET ANONİM ŞİRKETİ	283,300	0,06	351,320	0,12	361,260	0,01	995,880	0,03
MY GAZ DAĞITIM DEPOCULUK PETROL TAŞIMACILIK SANAYİ VE TİCARET LİMİTED ŞİRKETİ	0,000	0,00	500,000	0,17	411,100	0,02	911,100	0,03

Satış Yapan	Tüplü		Dökme		Otogaz		Toplam	
Lisans Sahibinin Unvanı	Satış (ton)	Pay (%)	Satış (ton)	Pay (%)	Satış (ton)	Pay (%)	Satış (ton)	Pay (%)
ERAGAZ PETROL ÜRÜNLERİ SANAYİ VE TİCARET ANONİM ŞİRKETİ	9,980	0,00	709,278	0,24	0,714	0,00	719,972	0,02
HİSARGAZ AKARYAKIT NAKLIYE SANAYİ İNŞAAT TİCARET TURİZM İTHALAT İHRACAT LİMİTED ŞİRKETİ	19,180	0,00	587,780	0,20	57,600	0,00	664,560	0,02
TP PETROL DAĞITIM ANONİM ŞİRKETİ	0,000	0,00	0,000	0,00	485,135	0,02	485,135	0,01
COŞKUNAL GAZ NAKLİYAT İNŞAAT SANAYİ TİCARET ANONİM ŞİRKETİ	315,595	0,07	15,760	0,01	91,490	0,00	422,845	0,01
ŞARKGAZ VE MADENİ YAĞLAR ANONİM ŞİRKETİ	420,500	0,09	0,000	0,00	0,000	0,00	420,500	0,01
YILDIRIM PETROL TİCARET VE NAKLİYAT ANONİM ŞİRKETİ	386,000	0,08	0,000	0,00	0,000	0,00	386,000	0,01
TURKUAZ PETROL ÜRÜNLERİ ANONİM ŞİRKETİ	0,000	0,00	0,000	0,00	373,774	0,01	373,774	0,01
ANTGAZ LİKİT PETROL GAZI SANAYİ VE TİCARET LİMİTED ŞİRKETİ	183,600	0,04	45,000	0,02	94,420	0,00	323,020	0,01
AYDINGAZ AKARYAKIT VE LPG DAĞITIM PAZARLAMA SANAYİ TİCARET ANONİM ŞİRKETİ	0,000	0,00	286,100	0,10	8,960	0,00	295,060	0,01
OZAN İLKGAZ LPG PETROL AKARYAKIT DAĞITIM MADEN NAKLIYE İNŞAAT TİCARET ANONİM ŞİRKETİ	0,000	0,00	0,000	0,00	165,000	0,01	165,000	0,01
PEGAGAZ ANONİM ŞİRKETİ	125,100	0,03	0,000	0,00	0,000	0,00	125,100	0,00
HAS-GAZ LPG DAĞITIM VE METAL SANAYİ TİCARET ANONİM ŞİRKETİ	115,870	0,02	0,000	0,00	0,000	0,00	115,870	0,00
ASGAZ ANADOLU SİNAİGAZLAR ANONİM ŞİRKETİ	81,600	0,02	0,000	0,00	0,000	0,00	81,600	0,00
EROL GAZ İNŞAAT NAKLIYE GIDA VE PETROL ÜRÜNLERİ OTOMOTİV SANAYİ VE TİCARET ANONİM ŞİRKETİ	0,000	0,00	0,000	0,00	60,540	0,00	60,540	0,00
LİKİTGAZ DAĞITIM VE ENDÜSTRİ ANONİM ŞİRKETİ	0,000	0,00	54,000	0,02	0,000	0,00	54,000	0,00
ÇELEBİ GAZ DOLUM ÜNİTESİ PETROL ÜRÜNLERİ NAKLIYE MOTORLU TAŞIT VE OTO GAZ MONTAJ OTO PARÇA SANAYİ VE TİCARET ANONİM ŞİRKETİ	0,000	0,00	0,000	0,00	50,500	0,00	50,500	0,00
ANADOLUGAZ TİCARET VE SANAYİ ANONİM ŞİRKETİ	0,000	0,00	0,000	0,00	44,490	0,00	44,490	0,00
EKSON GRUP PETROLCÜLÜK SANAYİ VE TİCARET ANONİM ŞİRKETİ	0,000	0,00	0,000	0,00	43,960	0,00	43,960	0,00

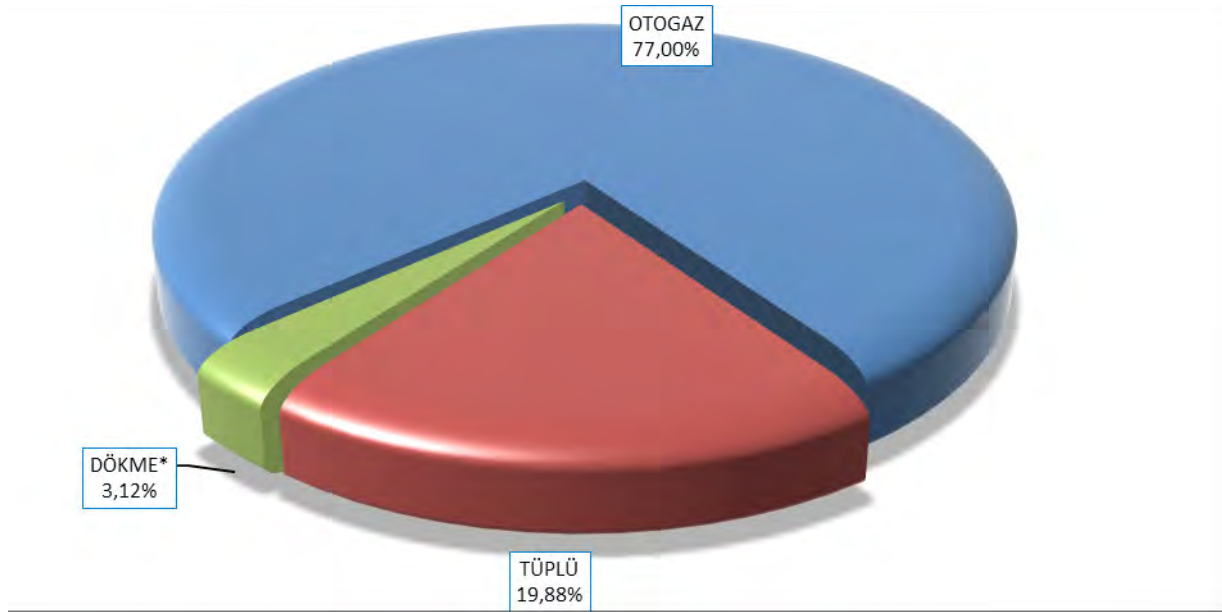
Satış Yapan	Tüplü		Dökme		Otogaz		Toplam	
Lisans Sahibinin Unvanı	Satış (ton)	Pay (%)	Satış (ton)	Pay (%)	Satış (ton)	Pay (%)	Satış (ton)	Pay (%)
YENİ ULAŞLI GAZ LPG DOLUM DEPOLAMA OTOGAZ DAĞITIM PAZARLAMA NAKLİYE İMALAT İTHALAT İHRACAT SANAYİ VE TİCARET LİMİTED ŞİRKETİ	0,000	0,00	29,880	0,01	12,000	0,00	41,880	0,00
MİLLİGAZ AKARYAKIT LPG DAĞITIM TAŞIMACILIK SANAYİ VE TİCARET ANONİM ŞİRKETİ	20,480	0,00	0,000	0,00	0,000	0,00	20,480	0,00
UNİVERSAL GAZ ANONİM ŞİRKETİ	19,220	0,00	0,000	0,00	0,000	0,00	19,220	0,00
MARGAZ LPG DOLUM TEVZİİ TİCARET VE SANAYİ ANONİM ŞİRKETİ	0,000	0,00	15,980	0,01	2,100	0,00	18,080	0,00
ENERJİ GAZ ANONİM ŞİRKETİ	0,000	0,00	0,000	0,00	15,380	0,00	15,380	0,00
TORSAN ORMAN SANAYİ VE TİCARET LİMİTED ŞİRKETİ	0,000	0,00	0,000	0,00	3,440	0,00	3,440	0,00
TOPLAM	476.050,700	100	291.329,007	100	2.511.766,437	100	3.279.146,144	100

3.2. Ürün Türüne Göre LPG Satışları

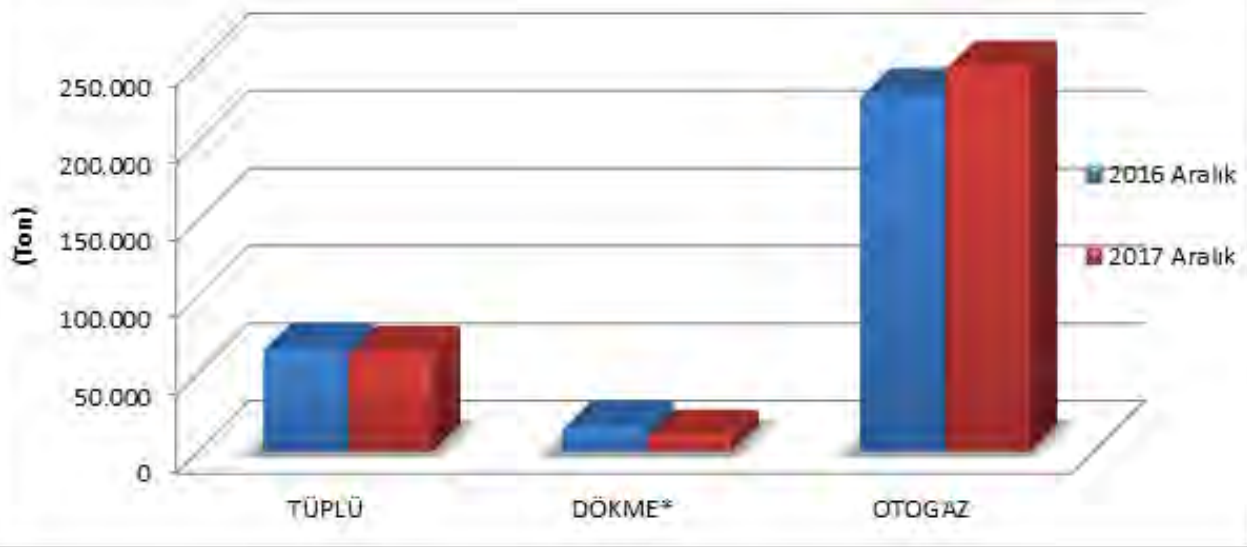
Tablo 3.3: Ürün Türüne Göre LPG Satışlarının Dönemler Arası Karşılaştırması

Ürün Türü	Aralık 2016		Aralık 2017		Değişim (%)
	Satış (ton)	Pay (%)	Satış (ton)	Pay (%)	
TÜPLÜ	66.481,089	21,27	64.030,334	19,88	-3,69
DÖKME*	15.606,108	4,99	10.051,880	3,12	-35,59
OTOGAZ	230.533,697	73,74	248.065,280	77,00	7,60
Genel Toplam	312.620,894	100	322.147,494	100	3,05

*Standardize LPG dahil toplam satış



Şekil 3.1: Aralık 2017 Döneminde LPG Satışlarının Ürün Türüne Göre Dağılımı



Şekil 3.2: Aralık 2016 – Aralık 2017 Dönemlerinde Ürün Türüne Göre LPG Satışları

Tablo 3.4: Ürün Türüne Göre LPG Satışlarının Ocak-Aralık 2016 ve Ocak-Aralık 2017 Dönemleri arası Karşılaştırması

Ürün Türü	Ocak - Aralık 2016		Ocak - Aralık 2017		Değişim (%)
	Satış (ton)	Pay (%)	Satış (ton)	Pay (%)	
TÜPLÜ	819.912,173	19,98	811.471,036	19,89	-1,03
DÖKME*	141.010,095	3,44	151.581,920	3,72	7,50
OTOGAZ	3.141.900,833	76,58	3.116.568,639	76,39	-0,81
Genel Toplam	4.102.823,101	100	4.079.621,595	100	-0,57

*Standardize LPG dahil toplam satış

3.3. Dağıtıcılara Göre LPG satışları

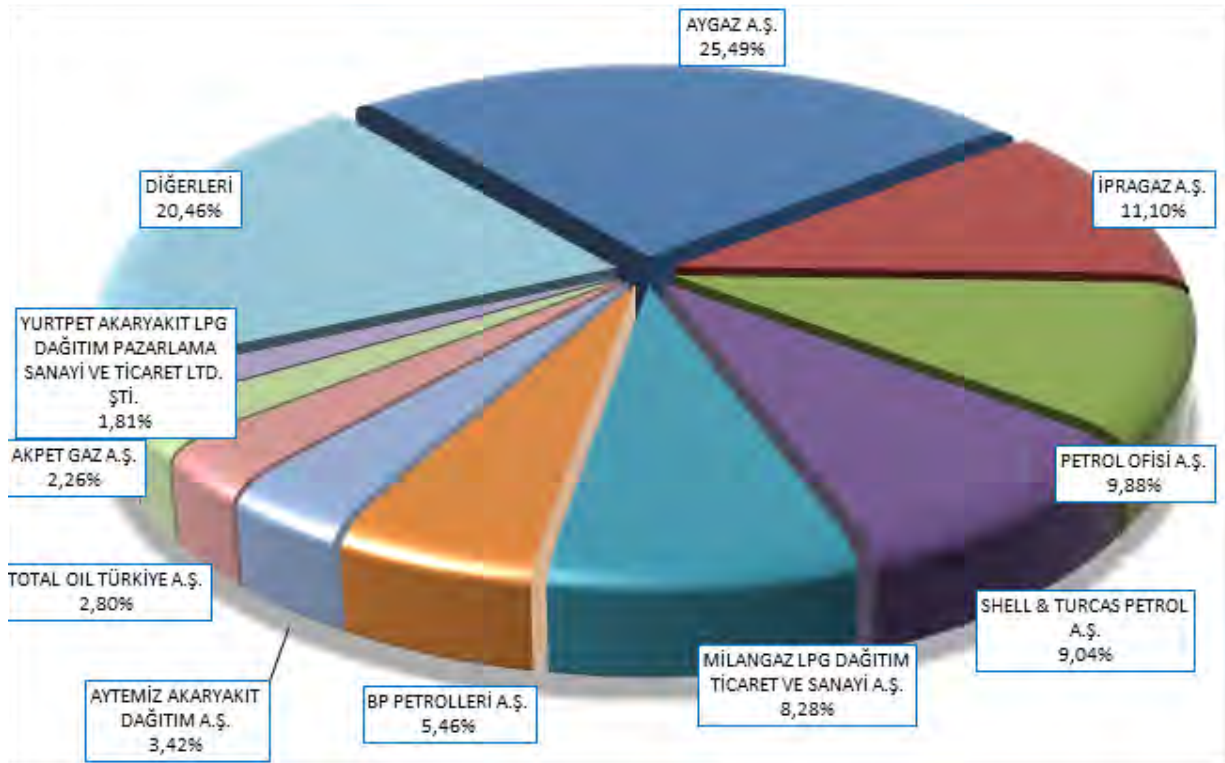
Tablo 3.5: Aralık 2017 Döneminde LPG Satışlarının Dağıtıcılara ve Ürün Türüne Göre Dağılımı

Lisans Sahibinin Unvanı	Tüplü		Dökme		Otogaz		Toplam	
	Satış (ton)	Pay (%)	Satış (ton)	Pay (%)	Satış (ton)	Pay (%)	Satış (ton)	Pay (%)
AYGAZ A.Ş.	24.059,640	37,58	2.569,304	25,56	55.484,068	22,37	82.113,012	25,49
İPRAGAZ A.Ş.	19.375,869	30,26	4.067,697	40,47	12.316,572	4,97	35.760,138	11,10
PETROL OFİSİ A.Ş.	0,000	0,00	0,000	0,00	31.813,605	12,82	31.813,605	9,88
SHELL & TURCAS PETROL A.Ş.	1,476	0,00	0,000	0,00	29.112,864	11,74	29.114,340	9,04
MİLANGAZ LPG DAĞITIM TİCARET VE SANAYİ A.Ş.	9.730,789	15,20	276,903	2,75	16.669,977	6,72	26.677,669	8,28
BP PETROLLERİ A.Ş.	2,040	0,00	0,000	0,00	17.579,015	7,09	17.581,055	5,46
AYTEMİZ AKARYAKIT DAĞITIM A.Ş.	11,718	0,02	0,000	0,00	11.003,144	4,44	11.014,862	3,42
TOTAL OIL TÜRKİYE A.Ş.	5,050	0,01	110,702	1,10	8.914,768	3,59	9.030,520	2,80
AKPET GAZ A.Ş.	0,000	0,00	2,921	0,03	7.273,373	2,93	7.276,294	2,26
YURTPET AKARYAKIT LPG DAĞITIM PAZARLAMA SANAYİ VE TİCARET LTD. ŞTİ.	0,000	0,00	100,869	1,00	5.745,363	2,32	5.846,232	1,81
GÜVENAL GAZ SANAYİ VE TİCARET A.Ş.	22,308	0,03	3,371	0,03	5.203,328	2,10	5.229,007	1,62
YILDIRIM PETROL TİCARET VE NAKLİYAT A.Ş.	15,369	0,02	0,000	0,00	4.489,988	1,81	4.505,357	1,40
GESAN YATIRIM VE TİCARET A.Ş.	433,650	0,68	1,470	0,01	2.708,324	1,09	3.143,444	0,98
KADOOĞLU PETROLCÜLÜK TAŞIMACILIK TİCARET SANAYİ İTHALAT VE İHRACAT A.Ş.	0,000	0,00	0,000	0,00	2.999,948	1,21	2.999,948	0,93
YÜCEL GAZ SANAYİ VE TİCARET A.Ş.	503,749	0,79	81,070	0,81	2.123,190	0,86	2.708,009	0,84
TP PETROL DAĞITIM A.Ş.	0,000	0,00	0,000	0,00	2.666,384	1,07	2.666,384	0,83
HABAŞ PETROL ÜRÜNLERİ SANAYİ VE TİCARET A.Ş.	1.179,189	1,84	5,920	0,06	1.458,570	0,59	2.643,679	0,82
GAZPA AKARYAKIT TARIM GIDA VE HAYVANCILIK ÜRÜNLERİ PAZARLAMA SANAYİ VE TİCARET LTD. ŞTİ.	1.283,010	2,00	2,140	0,02	1.005,890	0,41	2.291,040	0,71
ERAGAZ PETROL ÜRÜNLERİ SANAYİ VE TİCARET A.Ş.	0,000	0,00	8,797	0,09	2.235,658	0,90	2.244,455	0,70
ERGAZ SANAYİ VE TİCARET A.Ş.	1.842,847	2,88	143,256	1,43	213,059	0,09	2.199,162	0,68
NORM GAZ PETROL ÜRÜNLERİ SANAYİ TİCARET A.Ş. ÇORUM	0,000	0,00	0,000	0,00	2.083,062	0,84	2.083,062	0,65
SURGAZ AKARYAKIT NAKLİYE SANAYİ VE TİCARET LTD. ŞTİ.	2.063,907	3,22	0,000	0,00	0,000	0,00	2.063,907	0,64
ORALGAZ SANAYİ VE TİCARET A.Ş.	17,038	0,03	22,708	0,23	1.919,251	0,77	1.958,997	0,61

Lisans Sahibinin Unvanı	Tüplü		Dökme		Otogaz		Toplam	
	Satış (ton)	Pay (%)	Satış (ton)	Pay (%)	Satış (ton)	Pay (%)	Satış (ton)	Pay (%)
KOÇGAZ DOLUM TESİSLERİ VE PETROL ÜRÜNLERİ, NAKLİYAT, OTOMOTİV, İNŞAAT, GIDA, İTHALAT, İHRACAK SANAYİ VE TİCARET LTD. ŞTİ.	0,000	0,00	1,300	0,01	1.708,026	0,69	1.709,326	0,53
HÜRGAZ TİCARET VE SANAYİ A.Ş.	33,980	0,05	10,400	0,10	1.658,100	0,67	1.702,480	0,53
MARGAZ LPG DOLUM TEVZİİ TİCARET VE SANAYİ A.Ş.	307,996	0,48	138,700	1,38	1.222,351	0,49	1.669,047	0,52
MRMAY PETROL VE PETROL ÜRÜNLERİ LPG DAĞITIM TAŞIMACILIK GIDA SANAYİ VE TİCARET A.Ş.	503,529	0,79	0,000	0,00	1.021,680	0,41	1.525,209	0,47
KALELİ BEST GAZ İNŞAAT NAKLİYE SANAYİ VE TİCARET LTD. ŞTİ.	0,000	0,00	15,980	0,16	1.400,574	0,56	1.416,554	0,44
ANADOLUGAZ TİCARET VE SANAYİ A.Ş.	83,950	0,13	4,680	0,05	1.107,320	0,45	1.195,950	0,37
HAS-GAZ LPG DAĞITIM VE METAL SANAYİ TİCARET A.Ş.	89,706	0,14	124,632	1,24	968,620	0,39	1.182,958	0,37
ÇELEBİ GAZ DOLUM ÜNİTESİ PETROL ÜRÜNLERİ NAKLİYE MOTORLU TAŞIT VE OTO GAZ MONTAJ OTO PARÇA SANAYİ VE TİCARET A.Ş.	3,260	0,01	576,390	5,73	431,870	0,17	1.011,520	0,31
KALEGAZ PETROL ÜRÜNLERİ TİCARET VE SANAYİ A.Ş.	39,804	0,06	0,000	0,00	966,880	0,39	1.006,684	0,31
KONGAZ PETROL ÜRÜNLERİ PAZARLAMA SANAYİ VE TİCARET A.Ş.	590,939	0,92	18,450	0,18	375,034	0,15	984,423	0,31
MAVİGÖL GAZ OTM.TEK-SİNŞ.İLT.TUR.GID.EĞ SANAYİ TİCARET A.Ş.	1,442	0,00	15,140	0,15	924,420	0,37	941,002	0,29
AKGAZ TİCARET VE SANAYİ A.Ş.	25,872	0,04	1,360	0,01	849,030	0,34	876,262	0,27
ARGAZ LPG DOLUM TEVZİİ İNŞAAT SANAYİ VE TİCARET A.Ş.	78,584	0,12	55,840	0,56	695,575	0,28	829,999	0,26
EUROGAZ GAZ DAĞITIM A.Ş.	0,000	0,00	234,421	2,33	566,360	0,23	800,781	0,25
YENİ ULAŞLI GAZ LPG DOLUM DEPOLAMA OTOGAZ DAĞITIM PAZARLAMA NAKLİYE İMALAT İTHALAT İHRACAT SANAYİ VE TİCARET LTD. ŞTİ.	0,000	0,00	0,000	0,00	728,872	0,29	728,872	0,23
ENERJİ GAZ A.Ş.	0,000	0,00	0,000	0,00	681,761	0,27	681,761	0,21
ALGAZ AKARYAKIT LPG DAĞITIM VE NAKLİYE TİCARET LTD. ŞTİ.	0,000	0,00	0,000	0,00	641,480	0,26	641,480	0,20
ŞANGAZ LPG AKARYAKIT ÜRÜNLERİ TARIM GIDA İNŞAAT SANAYİ VE TİCARET A.Ş.	0,000	0,00	469,300	4,67	114,850	0,05	584,150	0,18

Lisans Sahibinin Unvanı	Tüplü		Dökme		Otogaz		Toplam	
	Satış (ton)	Pay (%)	Satış (ton)	Pay (%)	Satış (ton)	Pay (%)	Satış (ton)	Pay (%)
TRABZONGAZ LPG SANAYİ NAKLİYAT VE TİCARET A.Ş.	125,785	0,20	182,340	1,81	265,890	0,11	574,015	0,18
TERMOPET AKARYAKIT NAKLİYAT VE TİCARET LTD. ŞTİ.	0,000	0,00	0,000	0,00	535,787	0,22	535,787	0,17
PAMUKKALE GAZ LPG DAĞITIM VE TAŞIMACILIK BETON MADEN PETROL KİMYA SANAYİ VE TİCARET LTD. ŞTİ.	349,800	0,55	0,000	0,00	180,450	0,07	530,250	0,16
GÜNEYGAZ LPG SANAYİ VE TİCARET A.Ş.	153,172	0,24	0,000	0,00	371,990	0,15	525,162	0,16
ESGAZ LPG DAĞITIM SANAYİ VE TİCARET A.Ş.	0,000	0,00	516,340	5,14	0,000	0,00	516,340	0,16
ATA LİKİT PETROL GAZI VE PETROL ÜRÜNLERİ SANAYİ TİCARET LTD. ŞTİ.	165,779	0,26	19,080	0,19	314,020	0,13	498,879	0,15
TURKUAZ PETROL ÜRÜNLERİ A.Ş.	0,000	0,00	0,000	0,00	495,340	0,20	495,340	0,15
EROL GAZ İNŞAAT NAKLİYE GIDA VE PETROL ÜRÜNLERİ OTOMOTİV SANAYİ VE TİCARET A.Ş.	2,775	0,00	8,510	0,08	441,340	0,18	452,625	0,14
NARGAZ LPG DOLUM TEVZİİ İNŞAAT SANAYİ VE TİCARET A.Ş.	16,704	0,03	33,720	0,34	375,190	0,15	425,614	0,13
ANTGAZ LİKİT PETROL GAZI SANAYİ VE TİCARET LTD. ŞTİ.	142,303	0,22	32,965	0,33	241,570	0,10	416,838	0,13
ŞARKGAZ VE MADENİ YAĞLAR A.Ş.	61,797	0,10	4,240	0,04	343,900	0,14	409,937	0,13
OFİSGAZ LPG PETROL TAŞIMACILIK İNŞAAT İTHALAT İHRACAT SANAYİ TİCARET A.Ş.	0,000	0,00	27,265	0,27	346,860	0,14	374,125	0,12
EUROPETGAZ LPG DAĞITIM TAŞIMACILIK SANAYİ VE TİCARET A.Ş.	0,000	0,00	0,000	0,00	365,012	0,15	365,012	0,11
STAR SIVILAŞTIRILMIŞ GAZLAR DAĞITIM VE PAZARLAMA A.Ş.	0,000	0,00	0,000	0,00	344,705	0,14	344,705	0,11
OZAN İLKGAZ LPG PETROL AKARYAKIT DAĞITIM MADEN NAKLİYE İNŞAAT TİCARET A.Ş.	0,000	0,00	35,389	0,35	287,984	0,12	323,373	0,10
ECOGAZ LPG DAĞITIM A.Ş.	0,000	0,00	0,000	0,00	322,232	0,13	322,232	0,10
YAMAN GAZ TİCARET VE SANAYİ A.Ş.	0,000	0,00	0,000	0,00	272,810	0,11	272,810	0,08
AKÇAGAZ PETROL ÜRÜNLERİ SANAYİ VE TİCARET A.Ş.	242,316	0,38	6,660	0,07	0,000	0,00	248,976	0,08
GÜNEŞ GAZ ULUSLARARASI NAKLİYAT TİCARET VE SANAYİ A.Ş.	124,360	0,19	107,290	1,07	0,000	0,00	231,650	0,07
SORGUN AS-GAZ TÜP DOLUM SANAYİ VE TİCARET A.Ş.	0,000	0,00	0,000	0,00	216,410	0,09	216,410	0,07

Lisans Sahibinin Unvanı	Tüplü		Dökme		Otogaz		Toplam	
	Satış (ton)	Pay (%)	Satış (ton)	Pay (%)	Satış (ton)	Pay (%)	Satış (ton)	Pay (%)
BİRGAZ PETROL ÜRÜNLERİ İNŞ.NAK.SAN. veTİC. LTD. ŞTİ.	0,000	0,00	0,000	0,00	195,560	0,08	195,560	0,06
MY GAZ DAĞITIM DEPOCULUK PETROL TAŞIMACILIK SANAYİ VE TİCARET LTD. ŞTİ.	0,000	0,00	0,000	0,00	190,560	0,08	190,560	0,06
AVGAZ LPG DOLUM TEVZİ PETROL İNŞAAT NAKLİYAT LİMİTET ŞİRKETİ	0,000	0,00	0,000	0,00	180,710	0,07	180,710	0,06
COŞKUNAL GAZ NAKLİYAT İNŞAAT SANAYİ TİCARET A.Ş.	13,560	0,02	2,000	0,02	141,440	0,06	157,000	0,05
JETGAZ PETROL ÜRÜNLERİ SANAYİ VE TİC.AŞ.	0,000	0,00	0,000	0,00	147,700	0,06	147,700	0,05
EKSON GRUP PETROLÇÜLÜK SANAYİ VE TİCARET A.Ş.	0,000	0,00	0,000	0,00	127,311	0,05	127,311	0,04
PEGAGAZ A.Ş.	110,188	0,17	0,000	0,00	0,000	0,00	110,188	0,03
ŞİRİNGAZ PETROL ÜRÜNLERİ VE TUP İMALAT SANAYİ TİCARET A.Ş.	7,310	0,01	0,000	0,00	91,220	0,04	98,530	0,03
HİSARGAZ AKARYAKIT NAKLİYE SANAYİ İNŞAAT TİCARET TURİZM İTHALAT İHRACAT LTD. ŞTİ.	0,000	0,00	0,000	0,00	89,640	0,04	89,640	0,03
LİKİTGAZ DAĞITIM VE ENDÜSTRİ A.Ş.	84,129	0,13	0,000	0,00	0,000	0,00	84,129	0,03
TORSAN ORMAN SANAYİ VE TİCARET LTD. ŞTİ.	74,252	0,12	0,000	0,00	9,660	0,00	83,912	0,03
ADAGAZ LPG AKARYAKIT VE MADENİ YAĞLAR DEPOLAMA PAZARLAMA SANAYİ VE TİCARET A.Ş.	0,000	0,00	0,000	0,00	49,400	0,02	49,400	0,02
ASGAZ ANADOLU SİNAİGAZLAR A.Ş.	26,440	0,04	0,000	0,00	14,025	0,01	40,465	0,01
SELÇUK GAZ VE PRES DÖKÜM SANAYİ VE TİCARET A.Ş.	22,953	0,04	0,420	0,00	0,000	0,00	23,373	0,01
ULUSGAZ PETROL VE PETROL ÜRÜNLERİ NAKLİYE SANAYİ VE TİCARET LTD. ŞTİ.	0,000	0,00	11,940	0,12	3,800	0,00	15,740	0,00
MİLLİGAZ AKARYAKIT LPG DAĞITIM TAŞIMACILIK SANAYİ VE TİCARET A.Ş.	0,000	0,00	0,000	0,00	14,440	0,01	14,440	0,00
MAKSOİL TURKAYGAZ AKARYAKIT TEKSTİL NAKLİYAT İNŞAAT SANAYİ TİCARET LTD. ŞTİ.	0,000	0,00	0,000	0,00	6,120	0,00	6,120	0,00
TOPLAM	64.030,334	100	10.051,880	100	248.065,280	100	322.147,494	100



Şekil 3.3: Aralık 2017 Döneminde LPG Satışlarının Dağıtıcılara Göre Dağılımı

Tablo 3.6: Ocak-Aralık 2017 Dönemleri Arası LPG Satışlarının Dağıtıcılara ve Ürün Türüne Göre Dağılımı

Lisans Sahibinin Unvanı	Tüplü		Dökme		Otogaz		Toplam	
	Satış (ton)	Pay (%)	Satış (ton)	Pay (%)	Satış (ton)	Pay (%)	Satış (ton)	Pay (%)
AYGAZ A.Ş.	334.865,770	41,27	35.387,850	23,35	758.948,996	24,35	1.129.202,616	27,68
İPRAGAZ A.Ş.	234.598,213	28,91	44.055,951	29,06	162.427,877	5,21	441.082,041	10,81
PETROL OFİSİ A.Ş.	23,731	0,00	0,000	0,00	382.245,866	12,26	382.269,597	9,37
SHELL & TURCAS PETROL A.Ş.	18,608	0,00	7,823	0,01	366.960,083	11,77	366.986,514	9,00
MİLANGAZ LPG DAĞITIM TİCARET VE SANAYİ A.Ş.	127.402,286	15,70	2.329,118	1,54	218.089,665	7,00	347.821,069	8,53
BP PETROLLERİ A.Ş.	23,280	0,00	0,000	0,00	221.596,468	7,11	221.619,748	5,43
AYTEMİZ AKARYAKIT DAĞITIM A.Ş.	130,408	0,02	0,000	0,00	131.294,298	4,21	131.424,706	3,22
TOTAL OIL TÜRKİYE A.Ş.	39,910	0,00	1.473,443	0,97	107.642,551	3,45	109.155,904	2,68
AKPET GAZ A.Ş.	100,128	0,01	54,089	0,04	92.923,457	2,98	93.077,674	2,28
GÜVENAL GAZ SANAYİ VE TİCARET A.Ş.	447,277	0,06	381,645	0,25	75.612,887	2,43	76.441,809	1,87
YURTPET AKARYAKIT LPG DAĞITIM PAZARLAMA SANAYİ VE TİCARET LTD. ŞTİ.	0,000	0,00	761,538	0,50	64.656,681	2,07	65.418,219	1,60
YILDIRIM PETROL TİCARET VE NAKLİYAT A.Ş.	216,098	0,03	0,000	0,00	58.856,410	1,89	59.072,508	1,45
GESAN YATIRIM VE TİCARET A.Ş.	5.602,208	0,69	56,476	0,04	32.603,543	1,05	38.262,227	0,94
TP PETROL DAĞITIM A.Ş.	0,000	0,00	0,000	0,00	32.889,101	1,06	32.889,101	0,81
HABAŞ PETROL ÜRÜNLERİ SANAYİ VE TİCARET A.Ş.	14.507,301	1,79	115,700	0,08	18.211,368	0,58	32.834,369	0,80
ERGAZ SANAYİ VE TİCARET A.Ş.	23.930,669	2,95	852,604	0,56	3.679,279	0,12	28.462,552	0,70
YÜCEL GAZ SANAYİ VE TİCARET A.Ş.	6.145,161	0,76	693,250	0,46	21.102,235	0,68	27.940,647	0,68
ERAGAZ PETROL ÜRÜNLERİ SANAYİ VE TİCARET A.Ş.	0,000	0,00	105,608	0,07	26.929,642	0,86	27.035,250	0,66
KADOOĞLU PETROLCÜLÜK TAŞIMACILIK TİCARET SANAYİ İTHALAT VE İHRACAT A.Ş.	0,000	0,00	0,000	0,00	25.752,372	0,83	25.752,372	0,63
ORALGAZ SAN. VE TİC. A.Ş.	222,873	0,03	82,552	0,05	22.893,081	0,73	23.198,506	0,57
MARGAZ LPG DOLUM TEVZİİ TİC. VE SANAYİ A.Ş.	4.064,087	0,50	805,740	0,53	17.258,197	0,55	22.128,024	0,54
SURGAZ AKAR. NAKLİYE SAN. VE TİC. LTD. ŞTİ.	6.067,873	0,75	11.177,650	7,37	4.799,900	0,15	22.045,423	0,54
HÜRGAZ TİCARET VE SANAYİ A.Ş.	977,500	0,12	63,640	0,04	18.946,010	0,61	19.987,150	0,49
GAZPA AKARYAKIT TARIM GIDA VE HAYVANCILIK ÜRÜNLERİ PAZARLAMA SANAYİ VE TİCARET LTD. ŞTİ.	2.400,596	0,30	17,590	0,01	17.505,051	0,56	19.923,237	0,49
KALELİ BEST GAZ İNŞAAT NAKLİYE SANAYİ VE TİCARET LTD. ŞTİ.	0,000	0,00	82,085	0,05	19.216,693	0,62	19.298,778	0,47
KALEGAZ PETROL ÜRÜNLERİ TİCARET VE SANAYİ A.Ş.	415,039	0,05	8,380	0,01	16.742,630	0,54	17.166,049	0,42
ANADOLUGAZ TİCARET VE SANAYİ A.Ş.	1.404,377	0,17	223,540	0,15	13.739,180	0,44	15.367,097	0,38

Lisans Sahibinin Unvanı	Tüplü		Dökme		Otogaz		Toplam	
	Satış (ton)	Pay (%)	Satış (ton)	Pay (%)	Satış (ton)	Pay (%)	Satış (ton)	Pay (%)
KOÇGAZ DOLUM TESİSLERİ VE PETROL ÜRÜNLERİ, NAKLIYAT, OTOMOTİV, İNŞAAT, GIDA, İTHALAT, İHRACAK SANAYİ VE TİCARET LTD. ŞTİ.	0,000	0,00	3,300	0,00	15.055,223	0,48	15.058,523	0,37
NORM GAZ PETROL ÜRÜNLERİ SANAYİİ TİCARET A.Ş. ÇORUM	0,000	0,00	341,210	0,23	14.055,601	0,45	14.396,811	0,35
KONGAZ PETROL ÜRÜNLERİ PAZARLAMA SANAYİ VE TİCARET A.Ş.	8.011,687	0,99	174,628	0,12	5.222,641	0,17	13.408,956	0,33
HAS-GAZ LPG DAĞITIM VE METAL SANAYİ TİCARET A.Ş.	1.350,186	0,17	890,834	0,59	10.935,560	0,35	13.176,580	0,32
MAVİGÖL GAZ OTM.TEKSİNŞ. İLT.TUR.GID.EĞ SANAYİ TİCARET A.Ş.	18,590	0,00	317,253	0,21	10.338,140	0,33	10.673,983	0,26
MRMAY PETROL VE PETROL ÜRÜNLERİ LPG DAĞITIM TAŞIMACILIK GIDA SANAYİ VE TİCARET A.Ş.	1.543,739	0,19	2.006,170	1,32	6.921,330	0,22	10.471,239	0,26
AKGAZ TİCARET VE SANAYİ A.Ş.	267,116	0,03	24,040	0,02	9.939,990	0,32	10.231,146	0,25
MY GAZ DAĞITIM DEPOCULUK PETROL TAŞIMACILIK SANAYİ VE TİCARET LTD. ŞTİ.	0,000	0,00	8.276,790	5,46	1.893,974	0,06	10.170,764	0,25
LİPETGAZ LPG DAĞITIM TAŞIMACILIK SANAYİ VE TİCARET A.Ş.	0,000	0,00	9.571,042	6,31	0,000	0,00	9.571,042	0,23
ARGAZ LPG DOLUM TEVZİİ İNŞAAT SANAYİ VE TİCARET A.Ş.	1.400,701	0,17	587,120	0,39	7.191,465	0,23	9.179,286	0,23
PAMUKKALE GAZ LPG DAĞITIM VE TAŞIMACILIK BETON MADEN PETROL KİMYA SANAYİ VE TİCARET LTD. ŞTİ.	7.870,692	0,97	0,000	0,00	1.198,135	0,04	9.068,827	0,22
GÜNEYGAZ LPG SANAYİ VE TİCARET A.Ş.	4.465,745	0,55	446,590	0,29	4.154,275	0,13	9.066,610	0,22
OZAN İLKGAZ LPG PETROL AKARYAKIT DAĞITIM MADEN NAKLIYE İNŞAAT TİCARET A.Ş.	0,000	0,00	6.418,552	4,23	2.300,165	0,07	8.718,717	0,21
EUROGAZ GAZ DAĞITIM A.Ş.	0,000	0,00	3.296,805	2,17	5.250,539	0,17	8.547,344	0,21
KARADENİZ TÜPGAZ SANAYİ VE TİCARET A.Ş.	5.437,215	0,67	158,426	0,10	2.718,106	0,09	8.313,747	0,20
TURKUAZ PETROL ÜRÜNLERİ A.Ş.	0,000	0,00	0,000	0,00	7.930,999	0,25	7.930,999	0,19
ENERJİ GAZ A.Ş.	0,000	0,00	0,000	0,00	7.722,936	0,25	7.722,936	0,19
ÇELEBİ GAZ DOLUM ÜNİTESİ PETROL ÜRÜNLERİ NAKLIYE MOTORLU TAŞIT VE OTO GAZ MONTAJ OTO PARÇA SANAYİ VE TİCARET A.Ş.	116,743	0,01	3.321,640	2,19	3.393,250	0,11	6.831,633	0,17
TRABZONGAZ LPG SANAYİ NAKLIYAT VE TİCARET A.Ş.	1.936,377	0,24	1.014,352	0,67	3.629,650	0,12	6.580,379	0,16
EROL GAZ İNŞAAT NAKLIYE GIDA VE PETROL ÜRÜNLERİ OTOMOTİV SANAYİ VE TİCARET A.Ş.	187,998	0,02	329,070	0,22	5.735,510	0,18	6.252,578	0,15
ATA LİKİT PETROL GAZI VE PETROL ÜRÜNLERİ SANAYİ TİCARET LTD. ŞTİ.	2.268,862	0,28	106,940	0,07	3.464,322	0,11	5.840,124	0,14

Lisans Sahibinin Unvanı	Tüplü		Dökme		Otogaz		Toplam	
	Satış (ton)	Pay (%)	Satış (ton)	Pay (%)	Satış (ton)	Pay (%)	Satış (ton)	Pay (%)
ŞANGAZ LPG AKARYAKIT ÜRÜNLERİ TARIM GIDA İNŞAAT SANAYİ VE TİCARET A.Ş.	0,000	0,00	3.991,720	2,63	1.671,468	0,05	5.663,188	0,14
ŞARKGAZ VE MADENİ YAĞLAR A.Ş.	673,822	0,08	107,589	0,07	4.745,230	0,15	5.526,641	0,14
NARGAZ LPG DOLUM TEVZİİ İNŞAAT SANAYİ VE TİCARET A.Ş.	709,708	0,09	381,000	0,25	4.147,090	0,13	5.237,798	0,13
ANTGAZ LİKİT PETROL GAZI SANAYİ VE TİCARET LTD. ŞTİ.	1.924,924	0,24	304,360	0,20	3.007,520	0,10	5.236,804	0,13
YENİ ULAŞLI GAZ LPG DOLUM DEPOLAMA OTOGAZ DAĞITIM PAZARLAMA NAKLİYE İMALAT İTHALAT İHRACAT SAN. VE TİC. LTD. ŞTİ.	0,000	0,00	0,000	0,00	5.068,349	0,16	5.068,349	0,12
GAZMER PETROL ÜRÜNLERİ PLASTİK VE KAUÇUK SANAYİ VE TİCARET A.Ş.	198,132	0,02	0,000	0,00	4.370,010	0,14	4.568,142	0,11
BİRGAZ PETROL ÜRÜNLERİ İNŞ. NAK.SANAYİ ve TİCARET LTD. ŞTİ.	0,000	0,00	0,000	0,00	3.653,540	0,12	3.653,540	0,09
TERMOPET AKARYAKIT NAKLİYAT VE TİC. LTD. ŞTİ.	0,000	0,00	0,000	0,00	3.565,115	0,11	3.565,115	0,09
YAMAN GAZ TİC. VE SAN. A.Ş.	478,044	0,06	0,000	0,00	3.049,030	0,10	3.527,074	0,09
EKSON GRUP PETROLÇÜLÜK SANAYİ VE TİCARET A.Ş.	0,000	0,00	2.826,997	1,86	665,104	0,02	3.492,101	0,09
ALGAZ AKARYAKIT LPG DAĞITIM VE NAKLİYE TİCARET LTD. ŞTİ.	0,000	0,00	0,000	0,00	3.296,276	0,11	3.296,276	0,08
ESGAZ LPG DAĞITIM SANAYİ VE TİCARET A.Ş.	0,000	0,00	3.132,698	2,07	0,000	0,00	3.132,698	0,08
SORGUN AS-GAZ TÜP DOLUM SANAYİ VE TİCARET A.Ş.	398,564	0,05	10,798	0,01	2.269,895	0,07	2.679,257	0,07
AKÇAGAZ PETROL ÜRÜNLERİ SANAYİ VE TİCARET A.Ş.	2.493,677	0,31	12,080	0,01	0,000	0,00	2.505,757	0,06
EUROPETGAZ LPG DAĞITIM TAŞIMACILIK SANAYİ VE TİCARET A.Ş.	0,000	0,00	0,000	0,00	2.398,860	0,08	2.398,860	0,06
GÜNEŞ GAZ ULUSLARARASI NAKLİYAT TİCARET VE SANAYİ A.Ş.	1.313,569	0,16	1.018,158	0,67	0,000	0,00	2.331,727	0,06
JETGAZ PETROL ÜRÜNLERİ SANAYİ VE TİC.AŞ.	0,000	0,00	0,000	0,00	2.077,890	0,07	2.077,890	0,05
AVGAZ LPG DOLUM TEVZİ PETROL İNŞAAT NAKLİYAT LİMİTET ŞİRKETİ	0,000	0,00	76,840	0,05	1.895,710	0,06	1.972,550	0,05
MAKSOİL TURKAYGAZ AKARYAKIT TEKSTİL NAKLİYAT İNŞAAT SANAYİ TİCARET LTD. ŞTİ.	0,000	0,00	1.650,720	1,09	72,310	0,00	1.723,030	0,04
HİSARGAZ AKARYAKIT NAKLİYE SANAYİ İNŞAAT TİCARET TURİZM İTHALAT İHRACAT LTD. ŞTİ.	0,000	0,00	439,060	0,29	1.248,940	0,04	1.688,000	0,04
YURTGAZ LPG DAĞITIM ÜRÜNLERİ PAZARLAMA SANAYİ VE TİCARET A.Ş.	359,865	0,04	243,913	0,16	1.060,574	0,03	1.664,352	0,04
PEGAGAZ A.Ş.	1.235,855	0,15	0,000	0,00	0,000	0,00	1.235,855	0,03
STAR SIVILAŞTIRILMIŞ GAZLAR DAĞITIM VE PAZARLAMA A.Ş.	0,000	0,00	0,000	0,00	1.226,020	0,04	1.226,020	0,03

Lisans Sahibinin Unvanı	Tüplü		Dökme		Otogaz		Toplam	
	Satış (ton)	Pay (%)	Satış (ton)	Pay (%)	Satış (ton)	Pay (%)	Satış (ton)	Pay (%)
COŞKUNAL GAZ NAKLİYAT İNŞAAT SANAYİ TİCARET A.Ş.	55,284	0,01	3,180	0,00	1.016,100	0,03	1.074,564	0,03
ŞİRİNGAZ PETROL ÜRÜNLERİ VE Tüp İMALAT SANAYİ TİCARET A.Ş.	63,580	0,01	1,000	0,00	957,340	0,03	1.021,920	0,03
TORSAN ORMAN SANAYİ VE TİCARET LTD. ŞTİ.	906,039	0,11	0,000	0,00	61,060	0,00	967,099	0,02
UNİVERSAL GAZ A.Ş.	0,000	0,00	963,024	0,64	0,000	0,00	963,024	0,02
ADAGAZ LPG AKARYAKIT VE MADENİ YAĞLAR DEPOLAMA PAZARLAMA SANAYİ VE TİCARET A.Ş.	0,000	0,00	0,000	0,00	841,365	0,03	841,365	0,02
ECOGAZ LPG DAĞITIM A.Ş.	0,000	0,00	0,000	0,00	767,229	0,02	767,229	0,02
UZMANGAZ GAZ DAĞITIM PETROL ÜRÜNLERİ SANAYİ VE TİCARET LTD. ŞTİ.	682,200	0,08	0,000	0,00	65,220	0,00	747,420	0,02
OFİSGAZ LPG PETROL TAŞIMACILIK İNŞAAT İTHALAT İHRACAT SANAYİ TİCARET A.Ş.	0,000	0,00	325,319	0,21	346,860	0,01	672,179	0,02
LİKİTGAZ DAĞITIM VE ENDÜSTRİ A.Ş.	545,635	0,07	0,000	0,00	0,000	0,00	545,635	0,01
SELÇUK GAZ VE PRES DÖKÜM SAN. VE TİC. A.Ş.	507,058	0,06	2,520	0,00	0,000	0,00	509,578	0,01
ASGAZ ANADOLU SİNAİGAZLAR A.Ş.	344,444	0,04	0,000	0,00	73,693	0,00	418,137	0,01
GAPGAZ LPG DOLUM TEVZİ TİCARET SANAYİ A.Ş.	0,000	0,00	48,820	0,03	270,538	0,01	319,358	0,01
AYDINGAZ AKARYAKIT VE LPG DAĞITIM PAZARLAMA SANAYİ TİCARET A.Ş.	81,495	0,01	0,000	0,00	0,000	0,00	81,495	0,00
ASYA GAZ TİCARET VE SANAYİ LTD. ŞTİ.	19,620	0,00	0,000	0,00	40,050	0,00	59,670	0,00
ULUSGAZ PETROL VE PETROL ÜRÜNLERİ NAKLİYE SANAYİ VE TİCARET LTD. ŞTİ.	0,000	0,00	21,090	0,01	32,480	0,00	53,570	0,00
MİLLİGAZ AKARYAKIT LPG DAĞITIM TAŞIMACILIK SANAYİ VE TİCARET A.Ş.	0,000	0,00	0,000	0,00	32,440	0,00	32,440	0,00
PET GAZ A.Ş.	0,477	0,00	0,000	0,00	0,000	0,00	0,477	0,00
TOPLAM	811.471,036	100	151.581,920	100	3.116.568,639	100	4.079.621,595	100

Tablo 3.7: Lisans Sahiplerine Göre LPG Satışlarının Dönemler Arası Karşılaştırması

Lisans Sahibinin Unvanı	Ürün Türü	Aralık 2016		Aralık 2017		Değişim (%)
		Satış (ton)	Pay (%)	Satış (ton)	Pay (%)	
AYGAZ ANONİM ŞİRKETİ	Dökme	2.921,967	3,49	2.569,304	3,13	-12,07
	Otogaz	54.320,818	64,90	55.484,068	67,57	2,14
	Tüplü	26.460,328	31,61	24.059,640	29,30	-9,07
	Firma Toplamı	83.703,113	100	82.113,012	100	-1,90
İPRAGAZ ANONİM ŞİRKETİ	Dökme	4.267,288	11,45	4.067,697	11,37	-4,68
	Otogaz	12.469,583	33,46	12.316,572	34,44	-1,23
	Tüplü	20.531,645	55,09	19.375,869	54,18	-5,63
	Firma Toplamı	37.268,516	100	35.760,138	100	-4,05
PETROL OFİSİ ANONİM ŞİRKETİ	Dökme	0,000	0,00	0,000	0,00	-
	Otogaz	30.620,340	99,99	31.813,605	100,00	3,90
	Tüplü	1,826	0,01	0,000	0,00	-100,00
	Firma Toplamı	30.622,166	100	31.813,605	100	3,89
SHELL & TURCAS PETROL ANONİM ŞİRKETİ	Dökme	0,000	0,00	0,000	0,00	-
	Otogaz	28.937,764	99,99	29.112,864	99,99	0,61
	Tüplü	1,560	0,01	1,476	0,01	-5,38
	Firma Toplamı	28.939,324	100	29.114,340	100	0,60
MİLANGAZ LPG DAĞITIM TİCARET VE SANAYİ ANONİM ŞİRKETİ	Dökme	257,788	0,90	276,903	1,04	7,42
	Otogaz	17.882,881	62,26	16.669,977	62,49	-6,78
	Tüplü	10.584,310	36,85	9.730,789	36,48	-8,06
	Firma Toplamı	28.724,979	100	26.677,669	100	-7,13
BP PETROLLERİ ANONİM ŞİRKETİ	Dökme	0,000	0,00	0,000	0,00	-
	Otogaz	16.945,557	99,99	17.579,015	99,99	3,74
	Tüplü	2,052	0,01	2,040	0,01	-0,58
	Firma Toplamı	16.947,609	100	17.581,055	100	3,74
AYTEMİZ AKARYAKIT DAĞITIM ANONİM ŞİRKETİ	Dökme	0,000	0,00	0,000	0,00	-
	Otogaz	8.689,906	99,92	11.003,144	99,89	26,62
	Tüplü	6,716	0,08	11,718	0,11	74,48
	Firma Toplamı	8.696,622	100	11.014,862	100	26,66
TOTAL OIL TÜRKİYE ANONİM ŞİRKETİ	Dökme	228,099	2,64	110,702	1,23	-51,47
	Otogaz	8.397,000	97,30	8.914,768	98,72	6,17
	Tüplü	4,888	0,06	5,050	0,06	3,31
	Firma Toplamı	8.629,987	100	9.030,520	100	4,64
AKPET GAZ ANONİM ŞİRKETİ	Dökme	4,620	0,06	2,921	0,04	-36,77
	Otogaz	7.134,049	99,51	7.273,373	99,96	1,95
	Tüplü	30,442	0,42	0,000	0,00	-100,00
	Firma Toplamı	7.169,111	100	7.276,294	100	1,50
YURTPET AKARYAKIT LPG DAĞITIM PAZARLAMA SANAYİ VE TİCARET LİMİTED ŞİRKETİ	Dökme	128,252	2,63	100,869	1,73	-21,35
	Otogaz	4.744,603	97,37	5.745,363	98,27	21,09
	Tüplü	0,000	0,00	0,000	0,00	-
	Firma Toplamı	4.872,855	100	5.846,232	100	19,98
GÜVENAL GAZ SANAYİ VE TİCARET ANONİM ŞİRKETİ	Dökme	44,527	0,80	3,371	0,06	-92,43
	Otogaz	5.516,270	98,63	5.203,328	99,51	-5,67
	Tüplü	32,076	0,57	22,308	0,43	-30,45
	Firma Toplamı	5.592,873	100	5.229,007	100	-6,51

Lisans Sahibinin Unvanı	Ürün Türü	Aralık 2016		Aralık 2017		Değişim (%)
		Satış (ton)	Pay (%)	Satış (ton)	Pay (%)	
YILDIRIM PETROL TİCARET VE NAKLİYAT ANONİM ŞİRKETİ	Dökme	0,000	0,00	0,000	0,00	-
	Otogaz	4.557,856	99,60	4.489,988	99,66	-1,49
	Tüplü	18,119	0,40	15,369	0,34	-15,18
	Firma Toplamı	4.575,975	100	4.505,357	100	-1,54
GESAN YATIRIM VE TİCARET ANONİM ŞİRKETİ	Dökme	4,320	0,16	1,470	0,05	-65,97
	Otogaz	2.357,500	85,27	2.708,324	86,16	14,88
	Tüplü	403,048	14,58	433,650	13,80	7,59
	Firma Toplamı	2.764,868	100	3.143,444	100	13,69
KADOOĞLU PETROLCÜLÜK TAŞIMACILIK TİCARET SANAYİ İTHALAT VE İHRACAT ANONİM ŞİRKETİ	Dökme	0,000	0,00	0,000	0,00	-
	Otogaz	953,424	100,00	2.999,948	100,00	214,65
	Tüplü	0,000	0,00	0,000	0,00	-
	Firma Toplamı	953,424	100	2.999,948	100	214,65
YÜCEL GAZ SANAYİ VE TİCARET ANONİM ŞİRKETİ	Dökme	75,190	3,35	81,070	2,99	7,82
	Otogaz	1.764,310	78,69	2.123,190	78,40	20,34
	Tüplü	402,485	17,95	503,749	18,60	25,16
	Firma Toplamı	2.241,985	100	2.708,009	100	20,79
TP PETROL DAĞITIM ANONİM ŞİRKETİ	Dökme	0,000	0,00	0,000	0,00	-
	Otogaz	1.714,908	100,00	2.666,384	100,00	55,48
	Tüplü	0,000	0,00	0,000	0,00	-
	Firma Toplamı	1.714,908	100	2.666,384	100	55,48
HABAŞ PETROL ÜRÜNLERİ SANAYİ VE TİCARET ANONİM ŞİRKETİ	Dökme	20,160	0,73	5,920	0,22	-70,63
	Otogaz	1.403,670	50,78	1.458,570	55,17	3,91
	Tüplü	1.340,249	48,49	1.179,189	44,60	-12,02
	Firma Toplamı	2.764,079	100	2.643,679	100	-4,36
GAZPA AKARYAKIT TARIM GIDA VE HAYVANCILIK ÜRÜNLERİ PAZARLAMA SANAYİ VE TİCARET LİMİTED ŞİRKETİ	Dökme	1,990	0,18	2,140	0,09	7,54
	Otogaz	1.083,160	98,31	1.005,890	43,91	-7,13
	Tüplü	16,655	1,51	1.283,010	56,00	7603,45
	Firma Toplamı	1.101,805	100	2.291,040	100	107,94
ERAGAZ PETROL ÜRÜNLERİ SANAYİ VE TİCARET ANONİM ŞİRKETİ	Dökme	6,000	0,30	8,797	0,39	46,62
	Otogaz	2.001,998	99,70	2.235,658	99,61	11,67
	Tüplü	0,000	0,00	0,000	0,00	-
	Firma Toplamı	2.007,998	100	2.244,455	100	11,78
ERGAZ SANAYİ VE TİCARET ANONİM ŞİRKETİ	Dökme	154,089	6,35	143,256	6,51	-7,03
	Otogaz	293,090	12,08	213,059	9,69	-27,31
	Tüplü	1.979,388	81,57	1.842,847	83,80	-6,90
	Firma Toplamı	2.426,567	100	2.199,162	100	-9,37
NORM GAZ PETROL ÜRÜNLERİ SANAYİ TİCARET ANONİM ŞİRKETİ ÇORUM	Dökme	0,000	0,00	0,000	0,00	-
	Otogaz	325,550	100,00	2.083,062	100,00	539,86
	Tüplü	0,000	0,00	0,000	0,00	-
	Firma Toplamı	325,550	100	2.083,062	100	539,86
SURGAZ AKARYAKIT NAKLİYE SANAYİ VE TİCARET LİMİTED ŞİRKETİ	Dökme	1.092,160	83,41	0,000	0,00	-100,00
	Otogaz	217,210	16,59	0,000	0,00	-100,00
	Tüplü	0,000	0,00	2.063,907	100,00	-
	Firma Toplamı	1.309,370	100	2.063,907	100	57,63

Lisans Sahibinin Unvanı	Ürün Türü	Aralık 2016		Aralık 2017		Değişim (%)
		Satış (ton)	Pay (%)	Satış (ton)	Pay (%)	
ORALGAZ SANAYİ VE TİCARET ANONİM ŞİRKETİ	Dökme	3,132	0,19	22,708	1,16	625,03
	Otogaz	1.626,793	99,03	1.919,251	97,97	17,98
	Tüplü	12,869	0,78	17,038	0,87	32,40
	Firma Toplamı	1.642,794	100	1.958,997	100	19,25
KOÇGAZ DOLU TESİSLERİ VE PETROL ÜRÜNLERİ, NAKLİYAT, OTOMOTİV, İNŞAAT, GIDA, İTHALAT, İHRACAK SANAYİ VE TİCARET LİMİTED ŞİRKETİ	Dökme	0,000	0,00	1,300	0,08	-
	Otogaz	660,515	100,00	1.708,026	99,92	158,59
	Tüplü	0,000	0,00	0,000	0,00	-
	Firma Toplamı	660,515	100	1.709,326	100	158,79
HÜRGAZ TİCARET VE SANAYİ ANONİM ŞİRKETİ	Dökme	2,110	0,20	10,400	0,61	392,89
	Otogaz	961,870	91,58	1.658,100	97,39	72,38
	Tüplü	86,310	8,22	33,980	2,00	-60,63
	Firma Toplamı	1.050,290	100	1.702,480	100	62,10
MARGAZ LPG DOLU TEVZİİ TİCARET VE SANAYİ ANONİM ŞİRKETİ	Dökme	88,930	5,10	138,700	8,31	55,97
	Otogaz	1.281,600	73,51	1.222,351	73,24	-4,62
	Tüplü	372,851	21,39	307,996	18,45	-17,39
	Firma Toplamı	1.743,381	100	1.669,047	100	-4,26
MRMAY PETROL VE PETROL ÜRÜNLERİ LPG DAĞITIM TAŞIMACILIK GIDA SANAYİ VE TİCARET ANONİM ŞİRKETİ	Dökme	0,000	0,00	0,000	0,00	-
	Otogaz	60,050	100,00	1.021,680	66,99	1601,38
	Tüplü	0,000	0,00	503,529	33,01	-
	Firma Toplamı	60,050	100	1.525,209	100	2439,90
KALELİ BEST GAZ İNŞAAT NAKLİYE SANAYİ VE TİCARET LİMİTED ŞİRKETİ	Dökme	35,840	2,25	15,980	1,13	-55,41
	Otogaz	1.554,067	97,75	1.400,574	98,87	-9,88
	Tüplü	0,000	0,00	0,000	0,00	-
	Firma Toplamı	1.589,907	100	1.416,554	100	-10,90
ANADOLUGAZ TİCARET VE SANAYİ ANONİM ŞİRKETİ	Dökme	19,790	1,89	4,680	0,39	-76,35
	Otogaz	929,010	88,77	1.107,320	92,59	19,19
	Tüplü	97,760	9,34	83,950	7,02	-14,13
	Firma Toplamı	1.046,560	100	1.195,950	100	14,27
HAS-GAZ LPG DAĞITIM VE METAL SANAYİ TİCARET ANONİM ŞİRKETİ	Dökme	145,320	13,40	124,632	10,54	-14,24
	Otogaz	827,780	76,31	968,620	81,88	17,01
	Tüplü	111,642	10,29	89,706	7,58	-19,65
	Firma Toplamı	1.084,742	100	1.182,958	100	9,05
ÇELEBİ GAZ DOLU ÜNİTESİ PETROL ÜRÜNLERİ NAKLİYE MOTORLU TAŞIT VE OTO GAZ MONTAJ OTO PARÇA SANAYİ VE TİCARET ANONİM ŞİRKETİ	Dökme	853,100	76,08	576,390	56,98	-32,44
	Otogaz	220,040	19,62	431,870	42,70	96,27
	Tüplü	48,156	4,29	3,260	0,32	-93,23
	Firma Toplamı	1.121,296	100	1.011,520	100	-9,79
KALEGAZ PETROL ÜRÜNLERİ TİCARET VE SANAYİ ANONİM ŞİRKETİ	Dökme	0,000	0,00	0,000	0,00	-
	Otogaz	1.482,110	95,10	966,880	96,05	-34,76
	Tüplü	76,445	4,90	39,804	3,95	-47,93
	Firma Toplamı	1.558,555	100	1.006,684	100	-35,41
KONGAZ PETROL ÜRÜNLERİ PAZARLAMA SANAYİ VE TİCARET ANONİM ŞİRKETİ	Dökme	15,630	1,63	18,450	1,87	18,04
	Otogaz	309,718	32,31	375,034	38,10	21,09
	Tüplü	633,187	66,06	590,939	60,03	-6,67
	Firma Toplamı	958,535	100	984,423	100	2,70

Lisans Sahibinin Unvanı	Ürün Türü	Aralık 2016		Aralık 2017		Değişim (%)
		Satış (ton)	Pay (%)	Satış (ton)	Pay (%)	
MAVİGÖL GAZ OTM.TEKSİNS.İLT.TUR.GID. EĞ SANAYİ TİCARET ANONİM ŞİRKETİ	Dökme	38,720	4,32	15,140	1,61	-60,90
	Otogaz	854,110	95,26	924,420	98,24	8,23
	Tüplü	3,823	0,43	1,442	0,15	-62,28
	Firma Toplamı	896,653	100	941,002	100	4,95
AKGAZ TİCARET VE SANAYİ ANONİM ŞİRKETİ	Dökme	1,900	0,46	1,360	0,16	-28,42
	Otogaz	393,520	94,29	849,030	96,89	115,75
	Tüplü	21,947	5,26	25,872	2,95	17,88
	Firma Toplamı	417,367	100	876,262	100	109,95
ARGAZ LPG DOLUM TEVZİİ İNŞAAT SANAYİ VE TİCARET ANONİM ŞİRKETİ	Dökme	61,050	8,66	55,840	6,73	-8,53
	Otogaz	497,035	70,46	695,575	83,80	39,94
	Tüplü	147,280	20,88	78,584	9,47	-46,64
	Firma Toplamı	705,365	100	829,999	100	17,67
EUROGAZ GAZ DAĞITIM ANONİM ŞİRKETİ	Dökme	852,543	68,25	234,421	29,27	-72,50
	Otogaz	396,638	31,75	566,360	70,73	42,79
	Tüplü	0,000	0,00	0,000	0,00	-
	Firma Toplamı	1.249,181	100	800,781	100	-35,90
YENİ ULAŞLI GAZ LPG DOLUM DEPOLAMA OTOGAZ DAĞITIM PAZARLAMA NAKLİYE İMALAT İTHALAT İHRACAT SANAYİ VE TİCARET LİMİTED ŞİRKETİ	Dökme	0,000	0,00	0,000	0,00	-
	Otogaz	191,820	100,00	728,872	100,00	279,98
	Tüplü	0,000	0,00	0,000	0,00	-
	Firma Toplamı	191,820	100	728,872	100	279,98
ENERJİ GAZ ANONİM ŞİRKETİ	Dökme	0,000	0,00	0,000	0,00	-
	Otogaz	429,320	100,00	681,761	100,00	58,80
	Tüplü	0,000	0,00	0,000	0,00	-
	Firma Toplamı	429,320	100	681,761	100	58,80
ALGAZ AKARYAKIT LPG DAĞITIM VE NAKLİYE TİCARET LİMİTED ŞİRKETİ	Dökme	0,000	-	0,000	0,00	-
	Otogaz	0,000	-	641,480	100,00	-
	Tüplü	0,000	-	0,000	0,00	-
	Firma Toplamı	0,000	100	641,480	100	-
ŞANGAZ LPG AKARYAKIT ÜRÜNLERİ TARIM GIDA İNŞAAT SANAYİ VE TİCARET ANONİM ŞİRKETİ	Dökme	590,220	72,24	469,300	80,34	-20,49
	Otogaz	226,830	27,76	114,850	19,66	-49,37
	Tüplü	0,000	0,00	0,000	0,00	-
	Firma Toplamı	817,050	100	584,150	100	-28,50
TRABZONGAZ LPG SANAYİ NAKLİYAT VE TİCARET ANONİM ŞİRKETİ	Dökme	131,700	24,31	182,340	31,77	38,45
	Otogaz	277,170	51,15	265,890	46,32	-4,07
	Tüplü	132,963	24,54	125,785	21,91	-5,40
	Firma Toplamı	541,833	100	574,015	100	5,94
TERMOPET AKARYAKIT NAKLİYAT VE TİCARET LİMİTED ŞİRKETİ	Dökme	0,000	-	0,000	0,00	-
	Otogaz	0,000	-	535,787	100,00	-
	Tüplü	0,000	-	0,000	0,00	-
	Firma Toplamı	0,000	100	535,787	100	-
PAMUKKALE GAZ LPG DAĞITIM VE TAŞIMACILIK BETON MADEN PETROL KİMYA SANAYİ VE TİCARET LİMİTED ŞİRKETİ	Dökme	0,000	0,00	0,000	0,00	-
	Otogaz	63,900	9,84	180,450	34,03	182,39
	Tüplü	585,600	90,16	349,800	65,97	-40,27
	Firma Toplamı	649,500	100	530,250	100	-18,36

Lisans Sahibinin Unvanı	Ürün Türü	Aralık 2016		Aralık 2017		Değişim (%)
		Satış (ton)	Pay (%)	Satış (ton)	Pay (%)	
GÜNEYGAZ LPG SANAYİ VE TİCARET ANONİM ŞİRKETİ	Dökme	25,670	3,08	0,000	0,00	-100,00
	Otogaz	192,560	23,13	371,990	70,83	93,18
	Tüplü	614,175	73,78	153,172	29,17	-75,06
	Firma Toplamı	832,405	100	525,162	100	-36,91
ESGAZ LPG DAĞITIM SANAYİ VE TİCARET ANONİM ŞİRKETİ	Dökme	527,015	100,00	516,340	100,00	-2,03
	Otogaz	0,000	0,00	0,000	0,00	-
	Tüplü	0,000	0,00	0,000	0,00	-
	Firma Toplamı	527,015	100	516,340	100	-2,03
ATA LİKİT PETROL GAZI VE PETROL ÜRÜNLERİ SANAYİ TİCARET LİMİTED ŞİRKETİ	Dökme	74,300	15,77	19,080	3,82	-74,32
	Otogaz	270,098	57,33	314,020	62,95	16,26
	Tüplü	126,724	26,90	165,779	33,23	30,82
	Firma Toplamı	471,122	100	498,879	100	5,89
TÜRQUAZ PETROL ÜRÜNLERİ ANONİM ŞİRKETİ	Dökme	0,000	0,00	0,000	0,00	-
	Otogaz	632,734	100,00	495,340	100,00	-21,71
	Tüplü	0,000	0,00	0,000	0,00	-
	Firma Toplamı	632,734	100	495,340	100	-21,71
EROL GAZ İNŞAAT NAKLIYE GIDA VE PETROL ÜRÜNLERİ OTOMOTİV SANAYİ VE TİCARET ANONİM ŞİRKETİ	Dökme	31,980	6,01	8,510	1,88	-73,39
	Otogaz	477,550	89,79	441,340	97,51	-7,58
	Tüplü	22,320	4,20	2,775	0,61	-87,57
	Firma Toplamı	531,850	100	452,625	100	-14,90
NARGAZ LPG DOLUM TEVZİİ İNŞAAT SANAYİ VE TİCARET ANONİM ŞİRKETİ	Dökme	103,350	20,53	33,720	7,92	-67,37
	Otogaz	339,450	67,45	375,190	88,15	10,53
	Tüplü	60,495	12,02	16,704	3,92	-72,39
	Firma Toplamı	503,295	100	425,614	100	-15,43
ANTGAZ LİKİT PETROL GAZI SANAYİ VE TİCARET LİMİTED ŞİRKETİ	Dökme	20,070	4,27	32,965	7,91	64,25
	Otogaz	279,840	59,53	241,570	57,95	-13,68
	Tüplü	170,208	36,21	142,303	34,14	-16,39
	Firma Toplamı	470,118	100	416,838	100	-11,33
ŞARKGAZ VE MADENİ YAĞLAR ANONİM ŞİRKETİ	Dökme	9,582	2,23	4,240	1,03	-55,75
	Otogaz	374,210	87,08	343,900	83,89	-8,10
	Tüplü	45,963	10,70	61,797	15,07	34,45
	Firma Toplamı	429,755	100	409,937	100	-4,61
OFİSGAZ LPG PETROL TAŞIMACILIK İNŞAAT İTHALAT İHRACAT SANAYİ TİCARET ANONİM ŞİRKETİ	Dökme	0,000	-	27,265	7,29	-
	Otogaz	0,000	-	346,860	92,71	-
	Tüplü	0,000	-	0,000	0,00	-
	Firma Toplamı	0,000	100	374,125	100	-
EUROPETGAZ LPG DAĞITIM TAŞIMACILIK SANAYİ VE TİCARET ANONİM ŞİRKETİ	Dökme	0,000	-	0,000	0,00	-
	Otogaz	0,000	-	365,012	100,00	-
	Tüplü	0,000	-	0,000	0,00	-
	Firma Toplamı	0,000	100	365,012	100	-
STAR SIVILAŞTIRILMIŞ GAZLAR DAĞITIM VE PAZARLAMA ANONİM ŞİRKETİ	Dökme	0,000	0,00	0,000	0,00	-
	Otogaz	77,297	100,00	344,705	100,00	345,95
	Tüplü	0,000	0,00	0,000	0,00	-
	Firma Toplamı	77,297	100	344,705	100	345,95

Lisans Sahibinin Unvanı	Ürün Türü	Aralık 2016		Aralık 2017		Değişim (%)
		Satış (ton)	Pay (%)	Satış (ton)	Pay (%)	
OZAN İLKGAZ LPG PETROL AKARYAKIT DAĞITIM MADEN NAKLIYE İNŞAAT TİCARET ANONİM ŞİRKETİ	Dökme	0,000	-	35,389	10,94	-
	Otogaz	0,000	-	287,984	89,06	-
	Tüplü	0,000	-	0,000	0,00	-
	Firma Toplamı	0,000	100	323,373	100	-
ECOGAZ LPG DAĞITIM ANONİM ŞİRKETİ	Dökme	0,000	-	0,000	0,00	-
	Otogaz	0,000	-	322,232	100,00	-
	Tüplü	0,000	-	0,000	0,00	-
	Firma Toplamı	0,000	100	322,232	100	-
YAMAN GAZ TİCARET VE SANAYİ ANONİM ŞİRKETİ	Dökme	0,000	0,00	0,000	0,00	-
	Otogaz	310,140	86,96	272,810	100,00	-12,04
	Tüplü	46,488	13,04	0,000	0,00	-100,00
	Firma Toplamı	356,628	100	272,810	100	-23,50
AKÇAGAZ PETROL ÜRÜNLERİ SANAYİ VE TİCARET ANONİM ŞİRKETİ	Dökme	0,000	0,00	6,660	2,67	-
	Otogaz	0,000	0,00	0,000	0,00	-
	Tüplü	161,686	100,00	242,316	97,33	49,87
	Firma Toplamı	161,686	100	248,976	100	53,99
GÜNEŞ GAZ ULUSLARARASI NAKLİYAT TİCARET VE SANAYİ ANONİM ŞİRKETİ	Dökme	72,625	31,57	107,290	46,32	47,73
	Otogaz	0,000	0,00	0,000	0,00	-
	Tüplü	157,448	68,43	124,360	53,68	-21,02
	Firma Toplamı	230,073	100	231,650	100	0,69
SORGUN AS-GAZ TÜP DOLUM SANAYİ VE TİCARET ANONİM ŞİRKETİ	Dökme	26,416	15,63	0,000	0,00	-100,00
	Otogaz	111,270	65,84	216,410	100,00	94,49
	Tüplü	31,311	18,53	0,000	0,00	-100,00
	Firma Toplamı	168,997	100	216,410	100	28,06
BİRGAZ PETROL ÜRÜNLERİ İNŞ.NAK.SANAYİ ve TİCARET LİMİTED ŞİRKETİ	Dökme	0,000	0,00	0,000	0,00	-
	Otogaz	222,060	100,00	195,560	100,00	-11,93
	Tüplü	0,000	0,00	0,000	0,00	-
	Firma Toplamı	222,060	100	195,560	100	-11,93
MY GAZ DAĞITIM DEPOCULUK PETROL TAŞIMACILIK SANAYİ VE TİCARET LİMİTED ŞİRKETİ	Dökme	0,000	0,00	0,000	0,00	-
	Otogaz	58,280	100,00	190,560	100,00	226,97
	Tüplü	0,000	0,00	0,000	0,00	-
	Firma Toplamı	58,280	100	190,560	100	226,97
AVGAZ LPG DOLUM TEVZİ PETROL İNŞAAT NAKLİYAT LİMİTED ŞİRKETİ	Dökme	0,000	0,00	0,000	0,00	-
	Otogaz	135,910	100,00	180,710	100,00	32,96
	Tüplü	0,000	0,00	0,000	0,00	-
	Firma Toplamı	135,910	100	180,710	100	32,96
ÇOŞKUNAL GAZ NAKLİYAT İNŞAAT SANAYİ TİCARET ANONİM ŞİRKETİ	Dökme	0,000	0,00	2,000	1,27	-
	Otogaz	41,870	76,58	141,440	90,09	237,81
	Tüplü	12,802	23,42	13,560	8,64	5,92
	Firma Toplamı	54,672	100	157,000	100	187,17
JETGAZ PETROL ÜRÜNLERİ SANAYİ VE TİC. AŞ.	Dökme	0,000	0,00	0,000	0,00	-
	Otogaz	230,900	100,00	147,700	100,00	-36,03
	Tüplü	0,000	0,00	0,000	0,00	-
	Firma Toplamı	230,900	100	147,700	100	-36,03

Lisans Sahibinin Unvanı	Ürün Türü	Aralık 2016		Aralık 2017		Değişim (%)
		Satış (ton)	Pay (%)	Satış (ton)	Pay (%)	
EKSON GRUP PETROLÇÜLÜK SANAYİ VE TİCARET ANONİM ŞİRKETİ	Dökme	75,680	100,00	0,000	0,00	-100,00
	Otogaz	0,000	0,00	127,311	100,00	-
	Tüplü	0,000	0,00	0,000	0,00	-
	Firma Toplamı	75,680	100	127,311	100	68,22
PEGAGAZ ANONİM ŞİRKETİ	Dökme	0,000	0,00	0,000	0,00	-
	Otogaz	0,000	0,00	0,000	0,00	-
	Tüplü	102,581	100,00	110,188	100,00	7,42
	Firma Toplamı	102,581	100	110,188	100	7,42
ŞİRİNGAZ PETROL ÜRÜNLERİ VE Tüp İMALAT SANAYİ TİCARET ANONİM ŞİRKETİ	Dökme	0,000	0,00	0,000	0,00	-
	Otogaz	35,320	93,56	91,220	92,58	158,27
	Tüplü	2,430	6,44	7,310	7,42	200,82
	Firma Toplamı	37,750	100	98,530	100	161,01
HİSARGAZ AKARYAKIT NAKLİYE SANAYİ İNŞAAT TİCARET TURİZM İTHALAT İHRACAT LİMİTED ŞİRKETİ	Dökme	160,200	84,49	0,000	0,00	-100,00
	Otogaz	29,400	15,51	89,640	100,00	204,90
	Tüplü	0,000	0,00	0,000	0,00	-
	Firma Toplamı	189,600	100	89,640	100	-52,72
LİKİTGAZ DAĞITIM VE ENDÜSTRİ ANONİM ŞİRKETİ	Dökme	0,000	0,00	0,000	0,00	-
	Otogaz	0,000	0,00	0,000	0,00	-
	Tüplü	57,930	100,00	84,129	100,00	45,23
	Firma Toplamı	57,930	100	84,129	100	45,23
TORSAN ORMAN SANAYİ VE TİCARET LİMİTED ŞİRKETİ	Dökme	0,000	0,00	0,000	0,00	-
	Otogaz	5,100	6,37	9,660	11,51	89,41
	Tüplü	74,927	93,63	74,252	88,49	-0,90
	Firma Toplamı	80,027	100	83,912	100	4,85
ADAGAZ LPG AKARYAKIT VE MADENİ YAĞLAR DEPOLAMA PAZARLAMA SANAYİ VE TİCARET ANONİM ŞİRKETİ	Dökme	0,000	-	0,000	0,00	-
	Otogaz	0,000	-	49,400	100,00	-
	Tüplü	0,000	-	0,000	0,00	-
	Firma Toplamı	0,000	100	49,400	100	-
ASGAZ ANADOLU SİNAİGAZLAR ANONİM ŞİRKETİ	Dökme	0,000	0,00	0,000	0,00	-
	Otogaz	4,615	27,34	14,025	34,66	203,90
	Tüplü	12,262	72,66	26,440	65,34	115,63
	Firma Toplamı	16,877	100	40,465	100	139,76
SELÇUK GAZ VE PRES DÖKÜM SANAYİ VE TİCARET ANONİM ŞİRKETİ	Dökme	0,000	0,00	0,420	1,80	-
	Otogaz	0,000	0,00	0,000	0,00	-
	Tüplü	29,304	100,00	22,953	98,20	-21,67
	Firma Toplamı	29,304	100	23,373	100	-20,24
ULUSGAZ PETROL VE PETROL ÜRÜNLERİ NAKLİYE SANAYİ VE TİCARET LİMİTED ŞİRKETİ	Dökme	0,000	-	11,940	75,86	-
	Otogaz	0,000	-	3,800	24,14	-
	Tüplü	0,000	-	0,000	0,00	-
	Firma Toplamı	0,000	100	15,740	100	-
MİLLİGAZ AKARYAKIT LPG DAĞITIM TAŞIMACILIK SANAYİ VE TİCARET ANONİM ŞİRKETİ	Dökme	0,000	-	0,000	0,00	-
	Otogaz	0,000	-	14,440	100,00	-
	Tüplü	0,000	-	0,000	0,00	-
	Firma Toplamı	0,000	100	14,440	100	-

Lisans Sahibinin Unvanı	Ürün Türü	Aralık 2016		Aralık 2017		Değişim (%)
		Satış (ton)	Pay (%)	Satış (ton)	Pay (%)	
MAKSOİL TURKAYGAZ AKARYAKIT TEKSTİL NAKLİYAT İNŞAAT SANAYİ TİCARET LİMİTED ŞİRKETİ	Dökme	0,000	-	0,000	0,00	-
	Otogaz	0,000	-	6,120	100,00	-
	Tüplü	0,000	-	0,000	0,00	-
	Firma Toplamı	0,000	100	6,120	100	-
ASYA GAZ TİCARET VE SANAYİ LİMİTED ŞİRKETİ	Dökme	0,000	0,00	0,000	-	-
	Otogaz	11,300	50,62	0,000	-	-100,00
	Tüplü	11,025	49,38	0,000	-	-100,00
	Firma Toplamı	22,325	100	0,000	100	-100,00
GAZMER PETROL ÜRÜNLERİ PLASTİK VE KAUÇUK SANAYİ VE TİCARET ANONİM ŞİRKETİ	Dökme	4,310	0,64	0,000	-	-100,00
	Otogaz	612,602	91,24	0,000	-	-100,00
	Tüplü	54,473	8,11	0,000	-	-100,00
	Firma Toplamı	671,385	100	0,000	100	-100,00
KARADENİZ TÜPGAZ SANAYİ VE TİCARET ANONİM ŞİRKETİ	Dökme	130,080	16,06	0,000	-	-100,00
	Otogaz	264,017	32,59	0,000	-	-100,00
	Tüplü	416,017	51,35	0,000	-	-100,00
	Firma Toplamı	810,114	100	0,000	100	-100,00
LİPETGAZ LPG DAĞITIM TAŞIMACILIK SANAYİ VE TİCARET ANONİM ŞİRKETİ	Dökme	2.260,120	100,00	0,000	-	-100,00
	Otogaz	0,000	0,00	0,000	-	-
	Tüplü	0,000	0,00	0,000	-	-
	Firma Toplamı	2.260,120	100	0,000	100	-100,00
UZMANGAZ GAZ DAĞITIM PETROL ÜRÜNLERİ SANAYİ VE TİCARET LİMİTED ŞİRKETİ	Dökme	0,000	0,00	0,000	-	-
	Otogaz	5,300	4,10	0,000	-	-100,00
	Tüplü	123,900	95,90	0,000	-	-100,00
	Firma Toplamı	129,200	100	0,000	100	-100,00
YURTGAZ LPG DAĞITIM ÜRÜNLERİ PAZARLAMA SANAYİ VE TİCARET ANONİM ŞİRKETİ	Dökme	38,275	13,93	0,000	-	-100,00
	Otogaz	236,531	86,07	0,000	-	-100,00
	Tüplü	0,000	0,00	0,000	-	-
	Firma Toplamı	274,806	100	0,000	100	-100,00
Genel Toplam		312.620,894	100	322.147,494	100	3,05

Tablo 3.8: Aralık 2017 Döneminde Standardize LPG Satışlarının Dağıtıcılara Göre Dağılımı

Lisans Sahibinin Unvanı	Aralık 2017	
	Satış (ton)	Pay (%)
İPRAGAZ ANONİM ŞİRKETİ	1.378,241	32,67
AYGAZ ANONİM ŞİRKETİ	1.328,772	31,49
ÇELEBİ GAZ DOLUM ÜNİTESİ PETROL ÜRÜNLERİ NAKLİYE MOTORLU TAŞIT VE OTO GAZ MONTAJ OTO PARÇA SANAYİ VE TİCARET ANONİM ŞİRKETİ	526,600	12,48
ESGAZ LPG DAĞITIM SANAYİ VE TİCARET ANONİM ŞİRKETİ	516,340	12,24
ŞANGAZ LPG AKARYAKIT ÜRÜNLERİ TARIM GIDA İNŞAAT SANAYİ VE TİCARET ANONİM ŞİRKETİ	469,300	11,12
TOPLAM	4.219,253	100

3.4. İllere Göre LPG Satışları

Tablo 3.9: Aralık 2017 Döneminde LPG Satışlarının İllere ve Ürün Türüne Göre Dağılımı

İl	Tüplü		Dökme		Otogaz		Toplam	
	Satış (ton)	Pay (%)	Satış (ton)	Pay (%)	Satış (ton)	Pay (%)	Satış (ton)	Pay (%)
ANKARA	2.775,978	4,34	899,539	8,95	29.843,941	12,03	33.519,458	10,41
İSTANBUL	5.141,900	8,03	1.562,878	15,55	21.797,483	8,79	28.502,261	8,85
İZMİR	5.328,503	8,32	686,596	6,83	13.291,900	5,36	19.306,999	5,99
KONYA	2.140,046	3,34	80,171	0,80	10.024,847	4,04	12.245,064	3,80
ANTALYA	3.381,859	5,28	327,162	3,25	8.316,513	3,35	12.025,534	3,73
ADANA	2.785,545	4,35	339,694	3,38	7.583,152	3,06	10.708,391	3,32
MERSİN	2.552,749	3,99	345,925	3,44	6.563,570	2,65	9.462,244	2,94
BURSA	1.401,737	2,19	149,063	1,48	7.675,982	3,09	9.226,782	2,86
MANİSA	1.777,696	2,78	94,086	0,94	6.620,382	2,67	8.492,164	2,64
GAZİANTEP	1.846,637	2,88	118,736	1,18	5.930,945	2,39	7.896,318	2,45
ŞANLIURFA	1.099,310	1,72	232,606	2,31	6.189,515	2,50	7.521,431	2,33
KOCAELİ	801,937	1,25	731,794	7,28	5.744,246	2,32	7.277,977	2,26
KAYSERİ	852,795	1,33	15,791	0,16	6.168,961	2,49	7.037,547	2,18
HATAY	2.017,862	3,15	158,427	1,58	4.738,926	1,91	6.915,215	2,15
SAMSUN	2.210,871	3,45	34,314	0,34	4.354,025	1,76	6.599,210	2,05
SAKARYA	795,174	1,24	137,767	1,37	5.462,572	2,20	6.395,513	1,99
KAHRAMANMARAŞ	909,231	1,42	139,832	1,39	5.061,601	2,04	6.110,664	1,90
DENİZLİ	1.277,497	2,00	38,162	0,38	4.741,303	1,91	6.056,962	1,88
MUĞLA	1.479,750	2,31	91,506	0,91	4.331,854	1,75	5.903,110	1,83
AYDIN	1.420,057	2,22	24,747	0,25	4.261,823	1,72	5.706,627	1,77
BALIKESİR	1.203,565	1,88	100,051	1,00	4.395,826	1,77	5.699,442	1,77
TEKİRDAĞ	797,504	1,25	1.681,378	16,73	2.062,493	0,83	4.541,375	1,41
DİYARBAKIR	776,084	1,21	504,610	5,02	2.766,461	1,12	4.047,155	1,26
AFYONKARAHİSAR	687,146	1,07	51,180	0,51	3.174,572	1,28	3.912,898	1,21
ÇORUM	1.308,677	2,04	5,971	0,06	2.531,406	1,02	3.846,054	1,19
ESKİŞEHİR	326,244	0,51	91,954	0,91	2.935,708	1,18	3.353,906	1,04
KÜTAHYA	380,978	0,59	17,104	0,17	2.887,478	1,16	3.285,560	1,02
OSMANİYE	630,821	0,99	22,180	0,22	2.449,583	0,99	3.102,584	0,96
TRABZON	1.490,053	2,33	72,200	0,72	1.437,952	0,58	3.000,205	0,93
ADIYAMAN	572,342	0,89	4,830	0,05	2.261,601	0,91	2.838,773	0,88
MALATYA	424,603	0,66	18,563	0,18	2.270,429	0,92	2.713,595	0,84
ZONGULDAK	674,833	1,05	14,948	0,15	1.955,850	0,79	2.645,631	0,82
ORDU	723,173	1,13	16,317	0,16	1.748,163	0,70	2.487,653	0,77
ISPARTA	372,820	0,58	8,660	0,09	1.909,378	0,77	2.290,858	0,71
TOKAT	335,731	0,52	11,850	0,12	1.935,116	0,78	2.282,697	0,71
SİVAS	284,528	0,44	7,648	0,08	1.965,417	0,79	2.257,593	0,70
KIRIKKALE	199,072	0,31	17,290	0,17	2.005,795	0,81	2.222,157	0,69
DÜZCE	271,607	0,42	42,520	0,42	1.890,337	0,76	2.204,464	0,68
ÇANAKKALE	472,030	0,74	44,973	0,45	1.628,841	0,66	2.145,844	0,67
YOZGAT	250,647	0,39	11,267	0,11	1.865,005	0,75	2.126,919	0,66
AKSARAY	215,356	0,34	21,748	0,22	1.778,649	0,72	2.015,753	0,63
UŞAK	260,462	0,41	6,412	0,06	1.748,194	0,70	2.015,068	0,63
KASTAMONU	392,851	0,61	12,761	0,13	1.595,161	0,64	2.000,773	0,62

İl	Tüplü		Dökme		Otogaz		Toplam	
	Satış (ton)	Pay (%)	Satış (ton)	Pay (%)	Satış (ton)	Pay (%)	Satış (ton)	Pay (%)
ELAZIĞ	407,162	0,64	25,502	0,25	1.510,521	0,61	1.943,185	0,60
ERZURUM	338,993	0,53	21,981	0,22	1.522,290	0,61	1.883,264	0,58
AMASYA	219,649	0,34	12,699	0,13	1.617,466	0,65	1.849,814	0,57
VAN	575,106	0,90	2,450	0,02	1.241,861	0,50	1.819,417	0,56
BOLU	193,087	0,30	70,135	0,70	1.522,791	0,61	1.786,013	0,55
BURDUR	242,115	0,38	14,624	0,15	1.487,049	0,60	1.743,788	0,54
NEVŞEHİR	189,064	0,30	162,378	1,62	1.350,688	0,54	1.702,130	0,53
GİRESUN	610,641	0,95	6,240	0,06	1.079,808	0,44	1.696,689	0,53
EDİRNE	469,724	0,73	23,389	0,23	1.060,588	0,43	1.553,701	0,48
NİĞDE	105,639	0,16	10,863	0,11	1.383,757	0,56	1.500,259	0,47
MARDİN	373,594	0,58	56,028	0,56	1.060,253	0,43	1.489,875	0,46
KIRKLARELİ	276,648	0,43	34,721	0,35	930,226	0,37	1.241,595	0,39
KIRŞEHİR	105,173	0,16	5,458	0,05	1.083,906	0,44	1.194,537	0,37
KARABÜK	163,708	0,26	60,190	0,60	942,458	0,38	1.166,356	0,36
KARAMAN	168,664	0,26	45,208	0,45	930,390	0,38	1.144,262	0,36
SİNOP	301,609	0,47	38,143	0,38	781,590	0,32	1.121,342	0,35
BATMAN	230,432	0,36	20,991	0,21	719,448	0,29	970,871	0,30
BARTIN	244,383	0,38	3,950	0,04	713,530	0,29	961,863	0,30
RİZE	332,756	0,52	16,186	0,16	590,089	0,24	939,031	0,29
BİLECİK	96,911	0,15	65,393	0,65	687,635	0,28	849,939	0,26
ERZİNCAN	109,792	0,17	29,092	0,29	708,480	0,29	847,364	0,26
ÇANKIRI	103,145	0,16	9,273	0,09	708,962	0,29	821,380	0,25
YALOVA	121,772	0,19	45,064	0,45	633,023	0,26	799,859	0,25
AĞRI	209,973	0,33	24,699	0,25	538,698	0,22	773,370	0,24
ARTVİN	532,619	0,83	35,675	0,35	182,838	0,07	751,132	0,23
MUŞ	198,608	0,31	23,286	0,23	491,400	0,20	713,294	0,22
BİTLİS	218,530	0,34	12,759	0,13	435,342	0,18	666,631	0,21
BİNGÖL	261,335	0,41	22,552	0,22	365,268	0,15	649,155	0,20
KİLİS	183,754	0,29	0,000	0,00	464,657	0,19	648,411	0,20
KARS	163,450	0,26	22,692	0,23	321,313	0,13	507,455	0,16
ŞIRNAK	337,533	0,53	5,230	0,05	164,130	0,07	506,893	0,16
SIİRT	146,626	0,23	19,737	0,20	221,028	0,09	387,391	0,12
GÜMÜŞHANE	111,093	0,17	6,601	0,07	218,391	0,09	336,085	0,10
HAKKARİ	227,171	0,35	32,300	0,32	75,512	0,03	334,983	0,10
İĞDIR	173,997	0,27	32,150	0,32	119,705	0,05	325,852	0,10
TUNCELİ	120,524	0,19	29,200	0,29	86,293	0,03	236,017	0,07
BAYBURT	29,746	0,05	1,850	0,02	140,896	0,06	172,492	0,05
ARDAHAN	87,347	0,14	7,980	0,08	70,045	0,03	165,372	0,05
TOPLAM	64.030,334	100	10.051,88	100	248.065,280	100	322.147,494	100

4. İller Bazında LPG Satışlarının Dağıtıcılara ve Ürün Türüne Göre Ayrıntılı Dağılımı

Tablo 4.1: Adana

Lisans Sahibinin Unvanı	Tüplü		Dökme		Otogaz		Toplam	
	Satış(ton)	Pay(%)	Satış(ton)	Pay(%)	Satış(ton)	Pay(%)	Satış(ton)	Pay(%)
AYGAZ A.Ş.	1.300,793	46,70	43,264	12,74	956,599	12,61	2.300,656	21,48
MİLANGAZ LPG DAĞITIM TİCARET VE SANAYİ A.Ş.	405,399	14,55	0,000	0,00	841,099	11,09	1.246,498	11,64
SHELL & TURCAS PETROL A.Ş.	0,000	0,00	0,000	0,00	1.237,625	16,32	1.237,625	11,56
PETROL OFİSİ A.Ş.	0,000	0,00	0,000	0,00	1.130,293	14,91	1.130,293	10,56
İPRAGAZ A.Ş.	737,822	26,49	231,840	68,25	119,278	1,57	1.088,940	10,17
BP PETROLLERİ A.Ş.	0,000	0,00	0,000	0,00	775,533	10,23	775,533	7,24
YÜCEL GAZ SANAYİ VE TİCARET A.Ş.	119,924	4,31	61,670	18,15	590,160	7,78	771,754	7,21
AYTEMİZ AKARYAKIT DAĞITIM A.Ş.	0,000	0,00	0,000	0,00	298,649	3,94	298,649	2,79
AKPET GAZ A.Ş.	0,000	0,00	0,000	0,00	256,146	3,38	256,146	2,39
KADOOĞLU PETROLCÜLÜK TAŞ. TİC. SAN. İTH. VE İHR. A.Ş.	0,000	0,00	0,000	0,00	254,936	3,36	254,936	2,38
ERAGAZ PETROL ÜRÜNLERİ SANAYİ VE TİCARET A.Ş.	0,000	0,00	0,000	0,00	250,930	3,31	250,930	2,34
MARGAZ LPG DOLUM TEVZİİ TİCARET VE SANAYİ A.Ş.	87,314	3,13	0,000	0,00	109,390	1,44	196,704	1,84
GÜVENAL GAZ SANAYİ VE TİCARET A.Ş.	0,000	0,00	0,000	0,00	165,084	2,18	165,084	1,54
YILDIRIM PETROL TİCARET VE NAKLİYAT A.Ş.	0,000	0,00	0,000	0,00	153,225	2,02	153,225	1,43
YURTPET AKARYAKIT LPG DAĞ. PAZ. SAN. VE TİC. LTD. ŞTİ.	0,000	0,00	0,000	0,00	124,508	1,64	124,508	1,16
YENİ ULAŞLI GAZ LPG DOLUM DEPOLAMA OTOGAZ DAĞ. PAZ. NAK. İMALAT İTH. İHR. SAN. VE TİC. LTD. ŞTİ.	0,000	0,00	0,000	0,00	98,480	1,30	98,480	0,92
ERGAZ SANAYİ VE TİCARET A.Ş.	87,658	3,15	0,000	0,00	0,000	0,00	87,658	0,82
TP PETROL DAĞITIM A.Ş.	0,000	0,00	0,000	0,00	70,380	0,93	70,380	0,66
TOTAL OIL TÜRKİYE A.Ş.	0,000	0,00	0,000	0,00	55,020	0,73	55,020	0,51
TORSAN ORMAN SANAYİ VE TİCARET LİMİTED ŞİRKETİ	44,565	1,60	0,000	0,00	0,000	0,00	44,565	0,42
AKGAZ TİCARET VE SANAYİ A.Ş.	0,000	0,00	0,000	0,00	36,820	0,49	36,820	0,34
KOÇGAZ DOLUM TESİSLERİ VE PETROL ÜRÜNLERİ, NAKLİYAT, OTOMOTİV, İNŞAAT, GIDA, İTHALAT, İHRACAK SANAYİ VE TİCARET LİMİTED ŞİRKETİ	0,000	0,00	0,000	0,00	15,227	0,20	15,227	0,14
ŞİRİNGAZ PETROL ÜRÜNLERİ VE Tüp İMALAT SANAYİ TİCARET A.Ş.	0,000	0,00	0,000	0,00	12,420	0,16	12,420	0,12
MAVİGÖL GAZ OTM.TEKSİNŞ.İLT.TUR.GID.EĞ SANAYİ TİCARET A.Ş.	0,000	0,00	0,000	0,00	10,360	0,14	10,360	0,10
EROL GAZ İNŞ. NAK. GIDA VE PETROL ÜRÜNLERİ OTO. SAN. VE TİC. A.Ş.	0,000	0,00	2,920	0,86	5,620	0,07	8,540	0,08
HAS-GAZ LPG DAĞITIM VE METAL SANAYİ TİCARET A.Ş.	0,000	0,00	0,000	0,00	7,770	0,10	7,770	0,07
ORALGAZ SANAYİ VE TİCARET A.Ş.	0,000	0,00	0,000	0,00	7,600	0,10	7,600	0,07
GÜNEŞ GAZ ULUSLARARASI NAKLİYAT TİC. VE SAN. A.Ş.	2,070	0,07	0,000	0,00	0,000	0,00	2,070	0,02
TOPLAM	2.785,545	100,00	339,694	100,00	7.583,152	100,00	10.708,391	100,00

Tablo 4.2: Adıyaman

Lisans Sahibinin Unvanı	Tüplü		Dökme		Otogaz		Toplam	
	Satış(ton)	Pay(%)	Satış(ton)	Pay(%)	Satış(ton)	Pay(%)	Satış(ton)	Pay(%)
AYGAZ A.Ş.	130,064	22,72	0,000	0,00	233,123	10,31	363,187	12,79
ATA LİKİT PETROL GAZI VE PETROL ÜRÜNLERİ SANAYİ TİCARET LİMİTED ŞİRKETİ	142,548	24,91	0,000	0,00	199,180	8,81	341,728	12,04
GÜVENAL GAZ SANAYİ VE TİCARET A.Ş.	0,000	0,00	0,000	0,00	336,365	14,87	336,365	11,85
İPRAGAZ A.Ş.	92,118	16,09	0,000	0,00	212,074	9,38	304,192	10,72
YÜCEL GAZ SANAYİ VE TİCARET A.Ş.	65,508	11,45	2,400	49,69	185,450	8,20	253,358	8,92
KOÇGAZ DOLUM TESİSLERİ VE PETROL ÜRÜNLERİ, NAKLİYAT, OTOMOTİV, İNŞAAT, GIDA, İTHALAT, İHRACAK SANAYİ VE TİCARET LİMİTED ŞİRKETİ	0,000	0,00	0,000	0,00	241,363	10,67	241,363	8,50
MİLANGAZ LPG DAĞITIM TİCARET VE SANAYİ A.Ş.	37,220	6,50	0,640	13,25	135,935	6,01	173,795	6,12
GÜNEYGAZ LPG SANAYİ VE TİCARET A.Ş.	103,442	18,07	0,000	0,00	27,800	1,23	131,242	4,62
ERAGAZ PETROL ÜRÜNLERİ SANAYİ VE TİCARET A.Ş.	0,000	0,00	0,000	0,00	88,363	3,91	88,363	3,11
PETROL OFİSİ A.Ş.	0,000	0,00	0,000	0,00	65,668	2,90	65,668	2,31
COŞKUNAL GAZ NAKLİYAT İNŞAAT SANAYİ TİCARET A.Ş.	0,000	0,00	0,000	0,00	65,440	2,89	65,440	2,31
KADOOĞLU PETROLÇÜLÜK TAŞ. TİC. SAN. İTH. VE İHR. A.Ş.	0,000	0,00	0,000	0,00	61,290	2,71	61,290	2,16
EROL GAZ İNŞ. NAK. GIDA VE PETROL ÜRÜNLERİ OTO. SAN. VE TİC. A.Ş.	0,000	0,00	1,790	37,06	53,310	2,36	55,100	1,94
YAMAN GAZ TİCARET VE SANAYİ A.Ş.	0,000	0,00	0,000	0,00	51,810	2,29	51,810	1,83
SHELL & TURCAS PETROL A.Ş.	0,000	0,00	0,000	0,00	49,273	2,18	49,273	1,74
HÜRGAZ TİCARET VE SANAYİ A.Ş.	0,000	0,00	0,000	0,00	48,910	2,16	48,910	1,72
MAVİGÖL GAZ OTM.TEKSİNŞ.İLT.TUR.GID.EĞ SANAYİ TİCARET A.Ş.	1,442	0,25	0,000	0,00	42,560	1,88	44,002	1,55
AKGAZ TİCARET VE SANAYİ A.Ş.	0,000	0,00	0,000	0,00	35,440	1,57	35,440	1,25
YURTPET AKARYAKIT LPG DAĞ. PAZ. SAN. VE TİC. LTD. ŞTİ.	0,000	0,00	0,000	0,00	31,180	1,38	31,180	1,10
AYTEMİZ AKARYAKIT DAĞITIM A.Ş.	0,000	0,00	0,000	0,00	28,714	1,27	28,714	1,01
BP PETROLLERİ A.Ş.	0,000	0,00	0,000	0,00	25,730	1,14	25,730	0,91
AKPET GAZ A.Ş.	0,000	0,00	0,000	0,00	24,923	1,10	24,923	0,88
YILDIRIM PETROL TİCARET VE NAKLİYAT A.Ş.	0,000	0,00	0,000	0,00	9,300	0,41	9,300	0,33
TP PETROL DAĞITIM A.Ş.	0,000	0,00	0,000	0,00	8,400	0,37	8,400	0,30
TOPLAM	572,342	100,00	4,830	100,00	2.261,601	100,00	2.838,773	100,00

Tablo 4.3: Afyonkarahisar

Lisans Sahibinin Unvanı	Tüplü		Dökme		Otogaz		Toplam	
	Satış(ton)	Pay(%)	Satış(ton)	Pay(%)	Satış(ton)	Pay(%)	Satış(ton)	Pay(%)
AYGAZ A.Ş.	268,631	39,09	9,052	17,69	913,637	28,78	1.191,320	30,45
MİLANGAZ LPG DAĞITIM TİCARET VE SANAYİ A.Ş.	211,126	30,73	0,000	0,00	250,948	7,90	462,074	11,81
İPRAGAZ A.Ş.	159,283	23,18	39,338	76,86	164,325	5,18	362,946	9,28
YURTPET AKARYAKIT LPG DAĞ. PAZ. SAN. VE TİC. LTD. ŞTİ.	0,000	0,00	0,000	0,00	302,467	9,53	302,467	7,73
PETROL OFİSİ A.Ş.	0,000	0,00	0,000	0,00	237,470	7,48	237,470	6,07
SHELL & TURCAS PETROL A.Ş.	0,000	0,00	0,000	0,00	226,400	7,13	226,400	5,79
GÜVENAL GAZ SANAYİ VE TİCARET A.Ş.	0,000	0,00	0,000	0,00	187,598	5,91	187,598	4,79
BP PETROLLERİ A.Ş.	0,000	0,00	0,000	0,00	141,597	4,46	141,597	3,62
AYTEMİZ AKARYAKIT DAĞITIM A.Ş.	0,000	0,00	0,000	0,00	123,937	3,90	123,937	3,17
GESAN YATIRIM VE TİCARET A.Ş.	0,000	0,00	0,000	0,00	102,252	3,22	102,252	2,61
TOTAL OIL TÜRKİYE A.Ş.	0,000	0,00	0,000	0,00	85,784	2,70	85,784	2,19
HÜRGAZ TİCARET VE SANAYİ A.Ş.	0,000	0,00	0,000	0,00	71,030	2,24	71,030	1,82
KOÇGAZ DOLUM TESİSLERİ VE PETROL ÜRÜNLERİ, NAKLİYAT, OTOMOTİV, İNŞAAT, GIDA, İTHALAT, İHRACAK SANAYİ VE TİCARET LİMİTED ŞİRKETİ	0,000	0,00	0,000	0,00	51,420	1,62	51,420	1,31
AKPET GAZ A.Ş.	0,000	0,00	0,000	0,00	51,402	1,62	51,402	1,31
GÜNEYGAZ LPG SANAYİ VE TİCARET A.Ş.	0,000	0,00	0,000	0,00	42,920	1,35	42,920	1,10
ALGAZ AKARYAKIT LPG DAĞITIM VE NAKLİYE TİCARET LİMİTED ŞİRKETİ	0,000	0,00	0,000	0,00	40,810	1,29	40,810	1,04
HABAŞ PETROL ÜRÜNLERİ SANAYİ VE TİCARET A.Ş.	0,000	0,00	2,220	4,34	38,440	1,21	40,660	1,04
TURKUAZ PETROL ÜRÜNLERİ A.Ş.	0,000	0,00	0,000	0,00	35,380	1,11	35,380	0,90
ERGAZ SANAYİ VE TİCARET A.Ş.	32,728	4,76	0,000	0,00	0,000	0,00	32,728	0,84
YILDIRIM PETROL TİCARET VE NAKLİYAT A.Ş.	0,000	0,00	0,000	0,00	28,595	0,90	28,595	0,73
KADOOĞLU PETROLÇÜLÜK TAŞ. TİC. SAN. İTH. VE İHR. A.Ş.	0,000	0,00	0,000	0,00	27,671	0,87	27,671	0,71
EUROPETGAZ LPG DAĞITIM TAŞIMACILIK SANAYİ VE TİCARET A.Ş.	0,000	0,00	0,000	0,00	15,261	0,48	15,261	0,39
ORALGAZ SANAYİ VE TİCARET A.Ş.	0,000	0,00	0,000	0,00	13,600	0,43	13,600	0,35
GÜNEŞ GAZ ULUSLARARASI NAKLİYAT TİC. VE SAN. A.Ş.	10,335	1,50	0,000	0,00	0,000	0,00	10,335	0,26
KONGAZ PETROL ÜRÜNLERİ PAZARLAMA SANAYİ VE TİCARET A.Ş.	5,043	0,73	0,570	1,11	3,980	0,13	9,593	0,25
TP PETROL DAĞITIM A.Ş.	0,000	0,00	0,000	0,00	7,808	0,25	7,808	0,20
TRABZONGAZ LPG SANAYİ NAKLİYAT VE TİCARET A.Ş.	0,000	0,00	0,000	0,00	5,320	0,17	5,320	0,14
GAZPA AKARYAKIT TARIM GIDA VE HAYVANCILIK ÜRÜNLERİ PAZARLAMA SANAYİ VE TİCARET LİMİTED ŞİRKETİ	0,000	0,00	0,000	0,00	4,520	0,14	4,520	0,12
TOPLAM	687,146	100,00	51,180	100,00	3.174,572	100,00	3.912,898	100,00

Tablo 4.4: Ağrı

Lisans Sahibinin Unvanı	Tüplü		Dökme		Otogaz		Toplam	
	Satış(ton)	Pay(%)	Satış(ton)	Pay(%)	Satış(ton)	Pay(%)	Satış(ton)	Pay(%)
YURTPET AKARYAKIT LPG DAĞ. PAZ. SAN. VE TİC. LTD. ŞTİ.	0,000	0,00	0,000	0,00	169,382	31,44	169,382	21,90
İPRAGAZ A.Ş.	103,390	49,24	8,619	34,90	12,998	2,41	125,007	16,16
AYGAZ A.Ş.	56,849	27,07	0,000	0,00	42,653	7,92	99,502	12,87
PETROL OFİSİ A.Ş.	0,000	0,00	0,000	0,00	56,212	10,43	56,212	7,27
MİLANGAZ LPG DAĞITIM TİCARET VE SANAYİ A.Ş.	24,378	11,61	0,000	0,00	25,021	4,64	49,399	6,39
ERGAZ SANAYİ VE TİCARET A.Ş.	25,356	12,08	16,080	65,10	0,000	0,00	41,436	5,36
OFİSGAZ LPG PETROL TAŞIMACILIK İNŞAAT İTHALAT İHRACAT SANAYİ TİCARET A.Ş.	0,000	0,00	0,000	0,00	40,470	7,51	40,470	5,23
AYTEMİZ AKARYAKIT DAĞITIM A.Ş.	0,000	0,00	0,000	0,00	36,694	6,81	36,694	4,74
HÜRGAZ TİCARET VE SANAYİ A.Ş.	0,000	0,00	0,000	0,00	28,030	5,20	28,030	3,62
ÇELEBİ GAZ DOLUM ÜNİTESİ PETROL ÜRÜNLERİ NAKLİYE MOTORLU TAŞIT VE OTO GAZ MONTAJ OTO PARÇA SANAYİ VE TİCARET A.Ş.	0,000	0,00	0,000	0,00	23,740	4,41	23,740	3,07
AKPET GAZ A.Ş.	0,000	0,00	0,000	0,00	21,458	3,98	21,458	2,77
KADOOĞLU PETROLCÜLÜK TAŞ. TİC. SAN. İTH. VE İHR. A.Ş.	0,000	0,00	0,000	0,00	21,113	3,92	21,113	2,73
ENERJİ GAZ A.Ş.	0,000	0,00	0,000	0,00	14,610	2,71	14,610	1,89
NARGAZ LPG DOLUM TEVZİİ İNŞAAT SANAYİ VE TİCARET A.Ş.	0,000	0,00	0,000	0,00	14,580	2,71	14,580	1,89
YILDIRIM PETROL TİCARET VE NAKLİYAT A.Ş.	0,000	0,00	0,000	0,00	12,620	2,34	12,620	1,63
BP PETROLLERİ A.Ş.	0,000	0,00	0,000	0,00	6,127	1,14	6,127	0,79
ORALGAZ SANAYİ VE TİCARET A.Ş.	0,000	0,00	0,000	0,00	5,480	1,02	5,480	0,71
ARGAZ LPG DOLUM TEVZİİ İNŞAAT SANAYİ VE TİCARET A.Ş.	0,000	0,00	0,000	0,00	4,130	0,77	4,130	0,53
EROL GAZ İNŞ. NAK. GIDA VE PETROL ÜRÜNLERİ OTO. SAN. VE TİC. A.Ş.	0,000	0,00	0,000	0,00	3,380	0,63	3,380	0,44
TOPLAM	209,973	100,00	24,699	100,00	538,698	100,00	773,370	100,00

Tablo 4.5: Aksaray

Lisans Sahibinin Unvanı	Tüplü		Dökme		Otogaz		Toplam	
	Satış(ton)	Pay(%)	Satış(ton)	Pay(%)	Satış(ton)	Pay(%)	Satış(ton)	Pay(%)
AYGAZ A.Ş.	99,401	46,16	0,800	3,68	226,267	12,72	326,468	16,20
ANADOLUGAZ TİCARET VE SANAYİ A.Ş.	0,000	0,00	4,680	21,52	203,120	11,42	207,800	10,31
SHELL & TURCAS PETROL A.Ş.	0,000	0,00	0,000	0,00	194,717	10,95	194,717	9,66
BP PETROLLERİ A.Ş.	0,000	0,00	0,000	0,00	170,434	9,58	170,434	8,46
MİLANGAZ LPG DAĞITIM TİCARET VE SANAYİ A.Ş.	43,658	20,27	0,000	0,00	121,266	6,82	164,924	8,18
İPRAGAZ A.Ş.	42,263	19,62	16,268	74,80	100,413	5,65	158,944	7,89
PETROL OFİSİ A.Ş.	0,000	0,00	0,000	0,00	133,250	7,49	133,250	6,61
YURTPET AKARYAKIT LPG DAĞ. PAZ. SAN. VE TİC. LTD. ŞTİ.	0,000	0,00	0,000	0,00	114,734	6,45	114,734	5,69
GÜVENAL GAZ SANAYİ VE TİCARET A.Ş.	0,000	0,00	0,000	0,00	100,324	5,64	100,324	4,98
ORALGAZ SANAYİ VE TİCARET A.Ş.	0,000	0,00	0,000	0,00	89,454	5,03	89,454	4,44
YÜCEL GAZ SANAYİ VE TİCARET A.Ş.	0,000	0,00	0,000	0,00	48,620	2,73	48,620	2,41
KADOOĞLU PETROLÇÜLÜK TAŞ. TİC. SAN. İTH. VE İHR. A.Ş.	0,000	0,00	0,000	0,00	36,391	2,05	36,391	1,81
YILDIRIM PETROL TİCARET VE NAKLİYAT A.Ş.	0,000	0,00	0,000	0,00	34,866	1,96	34,866	1,73
KALELİ BEST GAZ İNŞ. NAK. SAN. VE TİC. LTD. ŞTİ.	0,000	0,00	0,000	0,00	31,440	1,77	31,440	1,56
ERGAZ SANAYİ VE TİCARET A.Ş.	30,034	13,95	0,000	0,00	0,000	0,00	30,034	1,49
KONGAZ PETROL ÜRÜNLERİ PAZARLAMA SANAYİ VE TİCARET A.Ş.	0,000	0,00	0,000	0,00	29,240	1,64	29,240	1,45
TP PETROL DAĞITIM A.Ş.	0,000	0,00	0,000	0,00	28,255	1,59	28,255	1,40
MRMAY PETROL VE PETROL ÜRÜNLERİ LPG DAĞITIM TAŞIMACILIK GIDA SANAYİ VE TİCARET A.Ş.	0,000	0,00	0,000	0,00	26,340	1,48	26,340	1,31
TOTAL OIL TÜRKİYE A.Ş.	0,000	0,00	0,000	0,00	19,837	1,12	19,837	0,98
AYTEMİZ AKARYAKIT DAĞITIM A.Ş.	0,000	0,00	0,000	0,00	17,333	0,97	17,333	0,86
GAZPA AKARYAKIT TARIM GIDA VE HAYVANCILIK ÜRÜNLERİ PAZARLAMA SANAYİ VE TİCARET LİMİTED ŞİRKETİ	0,000	0,00	0,000	0,00	14,640	0,82	14,640	0,73
KOÇGAZ DOLUM TESİSLERİ VE PETROL ÜRÜNLERİ, NAKLİYAT, OTOMOTİV, İNŞAAT, GIDA, İTHALAT, İHRACAK SANAYİ VE TİCARET LİMİTED ŞİRKETİ	0,000	0,00	0,000	0,00	7,700	0,43	7,700	0,38
TURKUAZ PETROL ÜRÜNLERİ A.Ş.	0,000	0,00	0,000	0,00	7,380	0,41	7,380	0,37
HÜRGAZ TİCARET VE SANAYİ A.Ş.	0,000	0,00	0,000	0,00	6,570	0,37	6,570	0,33
HABAŞ PETROL ÜRÜNLERİ SANAYİ VE TİCARET A.Ş.	0,000	0,00	0,000	0,00	5,740	0,32	5,740	0,28
MARGAZ LPG DOLUM TEVZİİ TİCARET VE SANAYİ A.Ş.	0,000	0,00	0,000	0,00	3,040	0,17	3,040	0,15
EROL GAZ İNŞ. NAK. GIDA VE PETROL ÜRÜNLERİ OTO. SAN. VE TİC. A.Ş.	0,000	0,00	0,000	0,00	2,780	0,16	2,780	0,14
MAVİGÖL GAZ OTM.TEKSİNŞ.İLT.TUR.GID.EĞ SANAYİ TİCARET A.Ş.	0,000	0,00	0,000	0,00	2,720	0,15	2,720	0,13
AKPET GAZ A.Ş.	0,000	0,00	0,000	0,00	1,778	0,10	1,778	0,09
TOPLAM	215,356	100,00	21,748	100,00	1.778,649	100,00	2.015,753	100,00

Tablo 4.6: Amasya

Lisans Sahibinin Unvanı	Tüplü		Dökme		Otogaz		Toplam	
	Satış(ton)	Pay(%)	Satış(ton)	Pay(%)	Satış(ton)	Pay(%)	Satış(ton)	Pay(%)
AYGAZ A.Ş.	60,883	27,72	1,500	11,81	197,797	12,23	260,180	14,07
PETROL OFİSİ A.Ş.	0,000	0,00	0,000	0,00	199,507	12,33	199,507	10,79
GESAN YATIRIM VE TİCARET A.Ş.	10,311	4,69	0,000	0,00	121,772	7,53	132,083	7,14
İPRAGAZ A.Ş.	54,103	24,63	4,988	39,28	64,816	4,01	123,907	6,70
GAZPA AKARYAKIT TARIM GIDA VE HAYVANCILIK ÜRÜNLERİ PAZARLAMA SANAYİ VE TİCARET LİMİTED ŞİRKETİ	2,095	0,95	2,140	16,85	112,290	6,94	116,525	6,30
AKGAZ TİCARET VE SANAYİ A.Ş.	3,954	1,80	0,700	5,51	102,320	6,33	106,974	5,78
AYTEMİZ AKARYAKIT DAĞITIM A.Ş.	0,000	0,00	0,000	0,00	90,409	5,59	90,409	4,89
SHELL & TURCAS PETROL A.Ş.	0,000	0,00	0,000	0,00	78,587	4,86	78,587	4,25
YILDIRIM PETROL TİCARET VE NAKLİYAT A.Ş.	0,000	0,00	0,000	0,00	77,571	4,80	77,571	4,19
KALELİ BEST GAZ İNŞ. NAK. SAN. VE TİC. LTD. ŞTİ.	0,000	0,00	0,000	0,00	75,450	4,66	75,450	4,08
MRMAY PETROL VE PETROL ÜRÜNLERİ LPG DAĞITIM TAŞIMACILIK GIDA SANAYİ VE TİCARET A.Ş.	0,000	0,00	0,000	0,00	62,480	3,86	62,480	3,38
TP PETROL DAĞITIM A.Ş.	0,000	0,00	0,000	0,00	60,317	3,73	60,317	3,26
MİLANGAZ LPG DAĞITIM TİCARET VE SANAYİ A.Ş.	35,877	16,33	0,000	0,00	23,686	1,46	59,563	3,22
HÜRGAZ TİCARET VE SANAYİ A.Ş.	1,420	0,65	0,000	0,00	57,710	3,57	59,130	3,20
AKPET GAZ A.Ş.	0,000	0,00	0,000	0,00	57,375	3,55	57,375	3,10
YURTPET AKARYAKIT LPG DAĞ. PAZ. SAN. VE TİC. LTD. ŞTİ.	0,000	0,00	0,000	0,00	53,434	3,30	53,434	2,89
GÜVENAL GAZ SANAYİ VE TİCARET A.Ş.	0,000	0,00	0,000	0,00	42,817	2,65	42,817	2,31
TRABZONGAZ LPG SANAYİ NAKLİYAT VE TİCARET A.Ş.	0,000	0,00	2,220	17,48	37,840	2,34	40,060	2,17
TOTAL OIL TÜRKİYE A.Ş.	0,000	0,00	0,000	0,00	39,730	2,46	39,730	2,15
ORALGAZ SANAYİ VE TİCARET A.Ş.	0,000	0,00	0,000	0,00	34,960	2,16	34,960	1,89
AKÇAGAZ PETROL ÜRÜNLERİ SANAYİ VE TİCARET A.Ş.	26,437	12,04	0,000	0,00	0,000	0,00	26,437	1,43
HABAŞ PETROL ÜRÜNLERİ SANAYİ VE TİCARET A.Ş.	18,348	8,35	0,000	0,00	2,400	0,15	20,748	1,12
BP PETROLLERİ A.Ş.	0,000	0,00	0,000	0,00	17,790	1,10	17,790	0,96
ERAGAZ PETROL ÜRÜNLERİ SANAYİ VE TİCARET A.Ş.	0,000	0,00	0,000	0,00	6,408	0,40	6,408	0,35
ERGAZ SANAYİ VE TİCARET A.Ş.	5,858	2,67	0,000	0,00	0,000	0,00	5,858	0,32
GÜNEŞ GAZ ULUSLARARASI NAKLİYAT TİC. VE SAN. A.Ş.	0,363	0,17	1,151	9,06	0,000	0,00	1,514	0,08
TOPLAM	219,649	100,00	12,699	100,00	1.617,466	100,00	1.849,814	100,00

Tablo 4.7: Ankara

Lisans Sahibinin Unvanı	Tüplü		Dökme		Otogaz		Toplam	
	Satış(ton)	Pay(%)	Satış(ton)	Pay(%)	Satış(ton)	Pay(%)	Satış(ton)	Pay(%)
AYGAZ A.Ş.	1.063,092	38,30	115,888	12,88	9.108,468	30,52	10.287,448	30,69
SHELL & TURCAS PETROL A.Ş.	0,000	0,00	0,000	0,00	4.146,712	13,89	4.146,712	12,37
PETROL OFİSİ A.Ş.	0,000	0,00	0,000	0,00	3.897,978	13,06	3.897,978	11,63
MİLANGAZ LPG DAĞITIM TİCARET VE SANAYİ A.Ş.	380,824	13,72	19,675	2,19	2.856,889	9,57	3.257,388	9,72
BP PETROLLERİ A.Ş.	0,000	0,00	0,000	0,00	2.178,392	7,30	2.178,392	6,50
İPRAGAZ A.Ş.	949,495	34,20	214,081	23,80	329,717	1,10	1.493,293	4,46
KADOOĞLU PETROLCÜLÜK TAŞ. TİC. SAN. İTH. VE İHR. A.Ş.	0,000	0,00	0,000	0,00	1.242,223	4,16	1.242,223	3,71
GÜVENAL GAZ SANAYİ VE TİCARET A.Ş.	0,000	0,00	0,845	0,09	845,619	2,83	846,464	2,53
KALEGAZ PETROL ÜRÜNLERİ TİCARET VE SANAYİ A.Ş.	31,500	1,13	0,000	0,00	662,740	2,22	694,240	2,07
HABAŞ PETROL ÜRÜNLERİ SANAYİ VE TİCARET A.Ş.	21,398	0,77	2,360	0,26	665,360	2,23	689,118	2,06
AKPET GAZ A.Ş.	0,000	0,00	0,000	0,00	590,470	1,98	590,470	1,76
TOTAL OIL TÜRKİYE A.Ş.	0,000	0,00	0,000	0,00	573,809	1,92	573,809	1,71
ÇELEBİ GAZ DOLUM ÜNİTESİ PETROL ÜRÜNLERİ NAKLİYE MOTORLU TAŞIT VE OTO GAZ MONTAJ OTO PARÇA SANAYİ VE TİCARET A.Ş.	0,000	0,00	526,600	58,54	0,000	0,00	526,600	1,57
TP PETROL DAĞITIM A.Ş.	0,000	0,00	0,000	0,00	463,829	1,55	463,829	1,38
AYTEMİZ AKARYAKIT DAĞITIM A.Ş.	0,000	0,00	0,000	0,00	362,430	1,21	362,430	1,08
ECOGAZ LPG DAĞITIM A.Ş.	0,000	0,00	0,000	0,00	322,232	1,08	322,232	0,96
SURGAZ AKARYAKIT NAKLİYE SAN. VE TİC. LTD. ŞTİ.	306,777	11,05	0,000	0,00	0,000	0,00	306,777	0,92
MRMAY PETROL VE PETROL ÜRÜNLERİ LPG DAĞITIM TAŞIMACILIK GIDA SANAYİ VE TİCARET A.Ş.	0,000	0,00	0,000	0,00	290,220	0,97	290,220	0,87
TERMOPET AKARYAKIT NAKLİYAT VE TİCARET LİMİTED ŞİRKETİ	0,000	0,00	0,000	0,00	197,387	0,66	197,387	0,59
ALGAZ AKARYAKIT LPG DAĞITIM VE NAKLİYE TİCARET LİMİTED ŞİRKETİ	0,000	0,00	0,000	0,00	186,620	0,63	186,620	0,56
JETGAZ PETROL ÜRÜNLERİ SANAYİ VE TİC.AŞ.	0,000	0,00	0,000	0,00	147,700	0,49	147,700	0,44
YILDIRIM PETROL TİCARET VE NAKLİYAT A.Ş.	0,000	0,00	0,000	0,00	104,430	0,35	104,430	0,31
MY GAZ DAĞITIM DEPOCULUK PETROL TAŞIMACILIK SANAYİ VE TİCARET LİMİTED ŞİRKETİ	0,000	0,00	0,000	0,00	98,560	0,33	98,560	0,29
GESAN YATIRIM VE TİCARET A.Ş.	0,000	0,00	0,000	0,00	93,842	0,31	93,842	0,28
GÜNEYGAZ LPG SANAYİ VE TİCARET A.Ş.	0,000	0,00	0,000	0,00	91,760	0,31	91,760	0,27
KALELİ BEST GAZ İNŞ. NAK. SAN. VE TİC. LTD. ŞTİ.	0,000	0,00	0,000	0,00	80,500	0,27	80,500	0,24
ANADOLUGAZ TİCARET VE SANAYİ A.Ş.	7,180	0,26	0,000	0,00	63,260	0,21	70,440	0,21
ADAGAZ LPG AKARYAKIT VE MADENİ YAĞLAR DEPOLAMA PAZARLAMA SANAYİ VE TİCARET A.Ş.	0,000	0,00	0,000	0,00	40,200	0,13	40,200	0,12

Lisans Sahibinin Unvanı	Tüplü		Dökme		Otogaz		Toplam	
	Satış(ton)	Pay(%)	Satış(ton)	Pay(%)	Satış(ton)	Pay(%)	Satış(ton)	Pay(%)
GAZPA AKARYAKIT TARIM GIDA VE HAYVANCILIK ÜRÜNLERİ PAZARLAMA SANAYİ VE TİCARET LİMİTED ŞİRKETİ	0,000	0,00	0,000	0,00	36,640	0,12	36,640	0,11
HİSARGAZ AKARYAKIT NAKLİYE SANAYİ İNŞAAT TİCARET TURİZM İTHALAT İHRACAT LİMİTED ŞİRKETİ	0,000	0,00	0,000	0,00	36,160	0,12	36,160	0,11
HÜRGAZ TİCARET VE SANAYİ A.Ş.	0,000	0,00	0,000	0,00	32,230	0,11	32,230	0,10
AKGAZ TİCARET VE SANAYİ A.Ş.	0,000	0,00	0,000	0,00	23,000	0,08	23,000	0,07
YÜCEL GAZ SANAYİ VE TİCARET A.Ş.	0,000	0,00	0,000	0,00	19,450	0,07	19,450	0,06
ERGAZ SANAYİ VE TİCARET A.Ş.	15,712	0,57	0,000	0,00	0,000	0,00	15,712	0,05
YURTPET AKARYAKIT LPG DAĞ. PAZ. SAN. VE TİC. LTD. ŞTİ.	0,000	0,00	0,000	0,00	14,647	0,05	14,647	0,04
ORALGAZ SANAYİ VE TİCARET A.Ş.	0,000	0,00	0,000	0,00	14,387	0,05	14,387	0,04
ULUSGAZ PETROL VE PETROL ÜRÜNLERİ NAKLİYE SANAYİ VE TİCARET LİMİTED ŞİRKETİ	0,000	0,00	11,940	1,33	0,000	0,00	11,940	0,04
GÜNEŞ GAZ ULUSLARARASI NAKLİYAT TİC. VE SAN. A.Ş.	0,000	0,00	8,150	0,91	0,000	0,00	8,150	0,02
STAR SIVILAŞTIRILMIŞ GAZLAR DAĞITIM VE PAZARLAMA A.Ş.	0,000	0,00	0,000	0,00	4,980	0,02	4,980	0,01
MARGAZ LPG DOLUM TEVZİİ TİCARET VE SANAYİ A.Ş.	0,000	0,00	0,000	0,00	4,780	0,02	4,780	0,01
NARGAZ LPG DOLUM TEVZİİ İNŞAAT SANAYİ VE TİCARET A.Ş.	0,000	0,00	0,000	0,00	4,520	0,02	4,520	0,01
KONGAZ PETROL ÜRÜNLERİ PAZARLAMA SANAYİ VE TİCARET A.Ş.	0,000	0,00	0,000	0,00	4,440	0,01	4,440	0,01
ARGAZ LPG DOLUM TEVZİİ İNŞAAT SANAYİ VE TİCARET A.Ş.	0,000	0,00	0,000	0,00	4,300	0,01	4,300	0,01
MAKSOİL TURKAYGAZ AKARYAKIT TEKSTİL NAKLİYAT İNŞAAT SANAYİ TİCARET LİMİTED ŞİRKETİ	0,000	0,00	0,000	0,00	3,060	0,01	3,060	0,01
TOPLAM	2.775,978	100,00	899,539	100,00	29.843,941	100,00	33.519,458	100,00

Tablo 4.8: Antalya

Lisans Sahibinin Unvanı	Tüplü		Dökme		Otogaz		Toplam	
	Satış(ton)	Pay(%)	Satış(ton)	Pay(%)	Satış(ton)	Pay(%)	Satış(ton)	Pay(%)
AYGAZ A.Ş.	1.391,733	41,15	109,991	33,62	1.886,471	22,68	3.388,195	28,18
İPRAGAZ A.Ş.	1.129,982	33,41	91,621	28,00	427,264	5,14	1.648,867	13,71
MİLANGAZ LPG DAĞITIM TİCARET VE SANAYİ A.Ş.	425,204	12,57	14,505	4,43	867,909	10,44	1.307,618	10,87
PETROL OFİSİ A.Ş.	0,000	0,00	0,000	0,00	1.211,642	14,57	1.211,642	10,08
SHELL & TURCAS PETROL A.Ş.	0,000	0,00	0,000	0,00	909,098	10,93	909,098	7,56
BP PETROLLERİ A.Ş.	0,000	0,00	0,000	0,00	511,782	6,15	511,782	4,26
AYTEMİZ AKARYAKIT DAĞITIM A.Ş.	0,000	0,00	0,000	0,00	488,347	5,87	488,347	4,06
YURTPET AKARYAKIT LPG DAĞ. PAZ. SAN. VE TİC. LTD. ŞTİ.	0,000	0,00	2,121	0,65	426,384	5,13	428,505	3,56
ANTGAZ LİKİT PETROL GAZI SANAYİ VE TİCARET LİMİTED ŞİRKETİ	138,777	4,10	32,965	10,08	180,740	2,17	352,482	2,93
TOTAL OIL TÜRKİYE A.Ş.	0,000	0,00	0,000	0,00	307,614	3,70	307,614	2,56
AKPET GAZ A.Ş.	0,000	0,00	0,000	0,00	265,501	3,19	265,501	2,21
GESAN YATIRIM VE TİCARET A.Ş.	0,000	0,00	0,000	0,00	214,783	2,58	214,783	1,79
TP PETROL DAĞITIM A.Ş.	0,000	0,00	0,000	0,00	196,459	2,36	196,459	1,63
KONGAZ PETROL ÜRÜNLERİ PAZARLAMA SANAYİ VE TİCARET A.Ş.	182,684	5,40	5,660	1,73	4,250	0,05	192,594	1,60
ERGAZ SANAYİ VE TİCARET A.Ş.	92,928	2,75	0,000	0,00	0,000	0,00	92,928	0,77
KALELİ BEST GAZ İNŞ. NAK. SAN. VE TİC. LTD. ŞTİ.	0,000	0,00	0,000	0,00	87,640	1,05	87,640	0,73
GÜVENAL GAZ SANAYİ VE TİCARET A.Ş.	0,000	0,00	0,000	0,00	71,299	0,86	71,299	0,59
ERAGAZ PETROL ÜRÜNLERİ SANAYİ VE TİCARET A.Ş.	0,000	0,00	0,000	0,00	54,480	0,66	54,480	0,45
TERMOPET AKARYAKIT NAKLİYAT VE TİCARET LİMİTED ŞİRKETİ	0,000	0,00	0,000	0,00	49,694	0,60	49,694	0,41
KOÇGAZ DOLUM TESİSLERİ VE PETROL ÜRÜNLERİ, NAKLİYAT, OTOMOTİV, İNŞAAT, GIDA, İTHALAT, İHRACAK SANAYİ VE TİCARET LİMİTED ŞİRKETİ	0,000	0,00	0,000	0,00	42,925	0,52	42,925	0,36
ÇELEBİ GAZ DOLUM ÜNİTESİ PETROL ÜRÜNLERİ NAKLİYE MOTORLU TAŞIT VE OTO GAZ MONTAJ OTO PARÇA SANAYİ VE TİCARET A.Ş.	0,000	0,00	38,880	11,88	0,000	0,00	38,880	0,32
TURKUAZ PETROL ÜRÜNLERİ A.Ş.	0,000	0,00	0,000	0,00	36,114	0,43	36,114	0,30
OFİSGAZ LPG PETROL TAŞIMACILIK İNŞAAT İTHALAT İHRACAT SANAYİ TİCARET A.Ş.	0,000	0,00	25,285	7,73	0,000	0,00	25,285	0,21
HÜRGAZ TİCARET VE SANAYİ A.Ş.	0,000	0,00	0,000	0,00	24,650	0,30	24,650	0,20
ARGAZ LPG DOLUM TEVZİİ İNŞAAT SANAYİ VE TİCARET A.Ş.	0,000	0,00	0,000	0,00	17,480	0,21	17,480	0,15
KADOOĞLU PETROLCÜLÜK TAŞ. TİC. SAN. İTH. VE İHR. A.Ş.	0,000	0,00	0,000	0,00	17,111	0,21	17,111	0,14
ANADOLUGAZ TİCARET VE SANAYİ A.Ş.	7,150	0,21	0,000	0,00	8,320	0,10	15,470	0,13
HABAŞ PETROL ÜRÜNLERİ SANAYİ VE TİCARET A.Ş.	13,123	0,39	0,000	0,00	0,000	0,00	13,123	0,11
YILDIRIM PETROL TİCARET VE NAKLİYAT A.Ş.	0,000	0,00	0,000	0,00	8,556	0,10	8,556	0,07
GÜNEŞ GAZ ULUSLARARASI NAKLİYAT TİC. VE SAN. A.Ş.	0,278	0,01	3,084	0,94	0,000	0,00	3,362	0,03
MAVİGÖL GAZ OTM.TEKSİNŞ.İLT.TUR.GID.EĞ SANAYİ TİCARET A.Ş.	0,000	0,00	3,050	0,93	0,000	0,00	3,050	0,03
TOPLAM	3.381,859	100,00	327,162	100,00	8.316,513	100,00	12.025,534	100,00

Tablo 4.9: Ardahan

Lisans Sahibinin Unvanı	Tüplü		Dökme		Otogaz		Toplam	
	Satış(ton)	Pay(%)	Satış(ton)	Pay(%)	Satış(ton)	Pay(%)	Satış(ton)	Pay(%)
İPRAGAZ A.Ş.	47,599	54,49	1,200	15,04	15,171	21,66	63,970	38,68
AYGAZ A.Ş.	30,655	35,10	0,000	0,00	21,493	30,68	52,148	31,53
PETROL OFİSİ A.Ş.	0,000	0,00	0,000	0,00	13,387	19,11	13,387	8,10
ERGAZ SANAYİ VE TİCARET A.Ş.	2,825	3,23	6,780	84,96	2,160	3,08	11,765	7,11
MİLANGAZ LPG DAĞITIM TİCARET VE SANAYİ A.Ş.	6,268	7,18	0,000	0,00	4,055	5,79	10,323	6,24
AYTEMİZ AKARYAKIT DAĞITIM A.Ş.	0,000	0,00	0,000	0,00	9,915	14,16	9,915	6,00
AKPET GAZ A.Ş.	0,000	0,00	0,000	0,00	2,860	4,08	2,860	1,73
YILDIRIM PETROL TİCARET VE NAKLİYAT A.Ş.	0,000	0,00	0,000	0,00	1,004	1,43	1,004	0,61
TOPLAM	87,347	100,00	7,980	100,00	70,045	100,00	165,372	100,00

Tablo 4.10: Artvin

Lisans Sahibinin Unvanı	Tüplü		Dökme		Otogaz		Toplam	
	Satış(ton)	Pay(%)	Satış(ton)	Pay(%)	Satış(ton)	Pay(%)	Satış(ton)	Pay(%)
SURGAZ AKARYAKIT NAKLİYE SAN. VE TİC. LTD. ŞTİ.	309,122	58,04	0,000	0,00	0,000	0,00	309,122	41,15
AYGAZ A.Ş.	93,365	17,53	0,285	0,80	22,221	12,15	115,871	15,43
PETROL OFİSİ A.Ş.	0,000	0,00	0,000	0,00	91,267	49,92	91,267	12,15
İPRAGAZ A.Ş.	89,950	16,89	0,000	0,00	0,000	0,00	89,950	11,98
TRABZONGAZ LPG SANAYİ NAKLİYAT VE TİCARET A.Ş.	0,000	0,00	35,390	99,20	6,620	3,62	42,010	5,59
MİLANGAZ LPG DAĞITIM TİCARET VE SANAYİ A.Ş.	32,432	6,09	0,000	0,00	0,000	0,00	32,432	4,32
SHELL & TURCAS PETROL A.Ş.	0,000	0,00	0,000	0,00	19,864	10,86	19,864	2,64
YURTPET AKARYAKIT LPG DAĞ. PAZ. SAN. VE TİC. LTD. ŞTİ.	0,000	0,00	0,000	0,00	14,078	7,70	14,078	1,87
AKPET GAZ A.Ş.	0,000	0,00	0,000	0,00	11,777	6,44	11,777	1,57
AYTEMİZ AKARYAKIT DAĞITIM A.Ş.	0,000	0,00	0,000	0,00	9,950	5,44	9,950	1,32
ERGAZ SANAYİ VE TİCARET A.Ş.	7,750	1,46	0,000	0,00	0,000	0,00	7,750	1,03
KALELİ BEST GAZ İNŞ. NAK. SAN. VE TİC. LTD. ŞTİ.	0,000	0,00	0,000	0,00	4,450	2,43	4,450	0,59
TP PETROL DAĞITIM A.Ş.	0,000	0,00	0,000	0,00	2,611	1,43	2,611	0,35
TOPLAM	532,619	100,00	35,675	100,00	182,838	100,00	751,132	100,00

Tablo 4.11: Aydın

Lisans Sahibinin Unvanı	Tüplü		Dökme		Otogaz		Toplam	
	Satış(ton)	Pay(%)	Satış(ton)	Pay(%)	Satış(ton)	Pay(%)	Satış(ton)	Pay(%)
AYGAZ A.Ş.	504,599	35,53	5,869	23,72	851,234	19,97	1.361,702	23,86
PETROL OFİSİ A.Ş.	0,000	0,00	0,000	0,00	807,526	18,95	807,526	14,15
MİLANGAZ LPG DAĞITIM TİCARET VE SANAYİ A.Ş.	358,999	25,28	0,000	0,00	436,250	10,24	795,249	13,94
İPRAGAZ A.Ş.	442,939	31,19	18,378	74,26	156,440	3,67	617,757	10,83
SHELL & TURCAS PETROL A.Ş.	0,000	0,00	0,000	0,00	442,449	10,38	442,449	7,75
BP PETROLLERİ A.Ş.	0,000	0,00	0,000	0,00	404,554	9,49	404,554	7,09
GÜVENAL GAZ SANAYİ VE TİCARET A.Ş.	0,000	0,00	0,000	0,00	277,888	6,52	277,888	4,87
TOTAL OIL TÜRKİYE A.Ş.	0,000	0,00	0,500	2,02	175,206	4,11	175,706	3,08
KOÇGAZ DOLUM TESİSLERİ VE PETROL ÜRÜNLERİ, NAKLİYAT, OTOMOTİV, İNŞAAT, GIDA, İTHALAT, İHRACAK SANAYİ VE TİCARET LİMİTED ŞİRKETİ	0,000	0,00	0,000	0,00	164,570	3,86	164,570	2,88
YURTPET AKARYAKIT LPG DAĞ. PAZ. SAN. VE TİC. LTD. ŞTİ.	0,000	0,00	0,000	0,00	139,367	3,27	139,367	2,44
ERGAZ SANAYİ VE TİCARET A.Ş.	101,390	7,14	0,000	0,00	0,000	0,00	101,390	1,78
AKPET GAZ A.Ş.	0,000	0,00	0,000	0,00	77,852	1,83	77,852	1,36
YILDIRIM PETROL TİCARET VE NAKLİYAT A.Ş.	0,000	0,00	0,000	0,00	62,551	1,47	62,551	1,10
TERMOPET AKARYAKIT NAKLİYAT VE TİCARET LİMİTED ŞİRKETİ	0,000	0,00	0,000	0,00	50,621	1,19	50,621	0,89
ERAGAZ PETROL ÜRÜNLERİ SANAYİ VE TİCARET A.Ş.	0,000	0,00	0,000	0,00	46,750	1,10	46,750	0,82
AYTEMİZ AKARYAKIT DAĞITIM A.Ş.	0,000	0,00	0,000	0,00	40,362	0,95	40,362	0,71
ANADOLUGAZ TİCARET VE SANAYİ A.Ş.	0,000	0,00	0,000	0,00	33,030	0,78	33,030	0,58
GAZPA AKARYAKIT TARIM GIDA VE HAYVANCILIK ÜRÜNLERİ PAZARLAMA SANAYİ VE TİCARET LİMİTED ŞİRKETİ	0,000	0,00	0,000	0,00	23,710	0,56	23,710	0,42
TURKUAZ PETROL ÜRÜNLERİ A.Ş.	0,000	0,00	0,000	0,00	23,186	0,54	23,186	0,41
PAMUKKALE GAZ LPG DAĞITIM VE TAŞIMACILIK BETON MADEN PETROL KİMYA SANAYİ VE TİCARET LİMİTED ŞİRKETİ	0,000	0,00	0,000	0,00	20,385	0,48	20,385	0,36
AKGAZ TİCARET VE SANAYİ A.Ş.	0,000	0,00	0,000	0,00	20,040	0,47	20,040	0,35
GÜNEŞ GAZ ULUSLARARASI NAKLİYAT TİC. VE SAN. A.Ş.	6,840	0,48	0,000	0,00	0,000	0,00	6,840	0,12
KADOOĞLU PETROLÇÜLÜK TAŞ. TİC. SAN. İTH. VE İHR. A.Ş.	0,000	0,00	0,000	0,00	6,601	0,15	6,601	0,12
HABAŞ PETROL ÜRÜNLERİ SANAYİ VE TİCARET A.Ş.	5,290	0,37	0,000	0,00	0,000	0,00	5,290	0,09
GESAN YATIRIM VE TİCARET A.Ş.	0,000	0,00	0,000	0,00	1,251	0,03	1,251	0,02
TOPLAM	1.420,057	100,00	24,747	100,00	4.261,823	100,00	5.706,627	100,00

Tablo 4.12: Balıkesir

Lisans Sahibinin Unvanı	Tüplü		Dökme		Otogaz		Toplam	
	Satış(ton)	Pay(%)	Satış(ton)	Pay(%)	Satış(ton)	Pay(%)	Satış(ton)	Pay(%)
AYGAZ A.Ş.	531,870	44,19	7,499	7,50	1.074,903	24,45	1.614,272	28,32
İPRAGAZ A.Ş.	287,748	23,91	36,793	36,77	290,207	6,60	614,748	10,79
PETROL OFİSİ A.Ş.	0,000	0,00	0,000	0,00	495,180	11,26	495,180	8,69
MİLANGAZ LPG DAĞITIM TİCARET VE SANAYİ A.Ş.	274,288	22,79	0,000	0,00	216,037	4,91	490,325	8,60
SHELL & TURCAS PETROL A.Ş.	0,000	0,00	0,000	0,00	489,337	11,13	489,337	8,59
BP PETROLLERİ A.Ş.	0,840	0,07	0,000	0,00	346,489	7,88	347,329	6,09
GÜVENAL GAZ SANAYİ VE TİCARET A.Ş.	0,000	0,00	0,000	0,00	293,560	6,68	293,560	5,15
AYTEMİZ AKARYAKIT DAĞITIM A.Ş.	0,000	0,00	0,000	0,00	267,141	6,08	267,141	4,69
TOTAL OIL TÜRKİYE A.Ş.	0,000	0,00	48,039	48,01	204,007	4,64	252,046	4,42
AKPET GAZ A.Ş.	0,000	0,00	0,000	0,00	218,104	4,96	218,104	3,83
KOÇGAZ DOLUM TESİSLERİ VE PETROL ÜRÜNLERİ, NAKLİYAT, OTOMOTİV, İNŞAAT, GIDA, İTHALAT, İHRACAK SANAYİ VE TİCARET LİMİTED ŞİRKETİ	0,000	0,00	0,000	0,00	138,111	3,14	138,111	2,42
YURTPET AKARYAKIT LPG DAĞ. PAZ. SAN. VE TİC. LTD. ŞTİ.	0,000	0,00	0,000	0,00	131,542	2,99	131,542	2,31
HABAŞ PETROL ÜRÜNLERİ SANAYİ VE TİCARET A.Ş.	63,019	5,24	0,000	0,00	9,980	0,23	72,999	1,28
HÜRGAZ TİCARET VE SANAYİ A.Ş.	0,000	0,00	0,000	0,00	49,840	1,13	49,840	0,87
AKGAZ TİCARET VE SANAYİ A.Ş.	0,000	0,00	0,000	0,00	48,260	1,10	48,260	0,85
ERGAZ SANAYİ VE TİCARET A.Ş.	41,873	3,48	0,000	0,00	0,000	0,00	41,873	0,73
ERAGAZ PETROL ÜRÜNLERİ SANAYİ VE TİCARET A.Ş.	0,000	0,00	0,000	0,00	27,910	0,63	27,910	0,49
YILDIRIM PETROL TİCARET VE NAKLİYAT A.Ş.	0,000	0,00	0,000	0,00	22,205	0,51	22,205	0,39
NORM GAZ PETROL ÜRÜNLERİ SANAYİ TİCARET A.Ş. ÇORUM	0,000	0,00	0,000	0,00	12,713	0,29	12,713	0,22
TURKUAZ PETROL ÜRÜNLERİ A.Ş.	0,000	0,00	0,000	0,00	12,140	0,28	12,140	0,21
OZAN İLKGAZ LPG PETROL AKARYAKIT DAĞITIM MADEN NAKLİYE İNŞAAT TİCARET A.Ş.	0,000	0,00	0,000	0,00	11,800	0,27	11,800	0,21
GÜNEŞ GAZ ULUSLARARASI NAKLİYAT TİC. VE SAN. A.Ş.	3,927	0,33	7,720	7,72	0,000	0,00	11,647	0,20
GAZPA AKARYAKIT TARIM GIDA VE HAYVANCILIK ÜRÜNLERİ PAZARLAMA SANAYİ VE TİCARET LİMİTED ŞİRKETİ	0,000	0,00	0,000	0,00	11,610	0,26	11,610	0,20
KADOOĞLU PETROLÇÜLÜK TAŞ. TİC. SAN. İTH. VE İHR. A.Ş.	0,000	0,00	0,000	0,00	9,651	0,22	9,651	0,17
TP PETROL DAĞITIM A.Ş.	0,000	0,00	0,000	0,00	6,312	0,14	6,312	0,11
TERMOPET AKARYAKIT NAKLİYAT VE TİCARET LİMİTED ŞİRKETİ	0,000	0,00	0,000	0,00	5,807	0,13	5,807	0,10
KONGAZ PETROL ÜRÜNLERİ PAZARLAMA SANAYİ VE TİCARET A.Ş.	0,000	0,00	0,000	0,00	2,980	0,07	2,980	0,05
TOPLAM	1.203,565	100,00	100,051	100,00	4.395,826	100,00	5.699,442	100,00

Tablo 4.13: Bartın

Lisans Sahibinin Unvanı	Tüplü		Dökme		Otogaz		Toplam	
	Satış(ton)	Pay(%)	Satış(ton)	Pay(%)	Satış(ton)	Pay(%)	Satış(ton)	Pay(%)
AYGAZ A.Ş.	155,422	63,60	0,000	0,00	179,984	25,22	335,406	34,87
PETROL OFİSİ A.Ş.	0,000	0,00	0,000	0,00	272,824	38,24	272,824	28,36
SHELL & TURCAS PETROL A.Ş.	0,000	0,00	0,000	0,00	99,958	14,01	99,958	10,39
YILDIRIM PETROL TİCARET VE NAKLİYAT A.Ş.	0,000	0,00	0,000	0,00	73,843	10,35	73,843	7,68
İPRAGAZ A.Ş.	41,288	16,89	3,950	100,00	12,078	1,69	57,316	5,96
TOTAL OIL TÜRKİYE A.Ş.	0,000	0,00	0,000	0,00	37,983	5,32	37,983	3,95
MİLANGAZ LPG DAĞITIM TİCARET VE SANAYİ A.Ş.	33,798	13,83	0,000	0,00	0,000	0,00	33,798	3,51
ORALGAZ SANAYİ VE TİCARET A.Ş.	0,000	0,00	0,000	0,00	15,704	2,20	15,704	1,63
ERAGAZ PETROL ÜRÜNLERİ SANAYİ VE TİCARET A.Ş.	0,000	0,00	0,000	0,00	12,201	1,71	12,201	1,27
YURTPET AKARYAKIT LPG DAĞ. PAZ. SAN. VE TİC. LTD. ŞTİ.	0,000	0,00	0,000	0,00	8,955	1,26	8,955	0,93
AKÇAGAZ PETROL ÜRÜNLERİ SANAYİ VE TİCARET A.Ş.	8,284	3,39	0,000	0,00	0,000	0,00	8,284	0,86
ERGAZ SANAYİ VE TİCARET A.Ş.	4,016	1,64	0,000	0,00	0,000	0,00	4,016	0,42
GÜNEŞ GAZ ULUSLARARASI NAKLİYAT TİC. VE SAN. A.Ş.	1,575	0,64	0,000	0,00	0,000	0,00	1,575	0,16
TOPLAM	244,383	100,00	3,950	100,00	713,530	100,00	961,863	100,00

Tablo 4.14: Batman

Lisans Sahibinin Unvanı	Tüplü		Dökme		Otogaz		Toplam	
	Satış(ton)	Pay(%)	Satış(ton)	Pay(%)	Satış(ton)	Pay(%)	Satış(ton)	Pay(%)
AYGAZ A.Ş.	96,91	42,05	1,30	6,19	107,63	14,96	205,83	21,20
MİLANGAZ LPG DAĞITIM TİCARET VE SANAYİ A.Ş.	9,52	4,13	0,00	0,00	190,37	26,46	199,89	20,59
İPRAGAZ A.Ş.	124,01	53,82	4,45	21,20	17,02	2,37	145,48	14,98
ARGAZ LPG DOLUM TEVZİİ İNŞAAT SANAYİ VE TİCARET A.Ş.	0,00	0,00	0,00	0,00	95,04	13,21	95,04	9,79
PETROL OFİSİ A.Ş.	0,00	0,00	0,00	0,00	50,37	7,00	50,37	5,19
BP PETROLLERİ A.Ş.	0,00	0,00	0,00	0,00	43,81	6,09	43,81	4,51
ERAGAZ PETROL ÜRÜNLERİ SANAYİ VE TİCARET A.Ş.	0,00	0,00	0,00	0,00	41,09	5,71	41,09	4,23
NARGAZ LPG DOLUM TEVZİİ İNŞAAT SANAYİ VE TİCARET A.Ş.	0,00	0,00	10,98	52,31	17,22	2,39	28,20	2,90
EROL GAZ İNŞ. NAK. GIDA VE PETROL ÜRÜNLERİ OTO. SAN. VE TİC. A.Ş.	0,00	0,00	0,00	0,00	21,86	3,04	21,86	2,25
YÜCEL GAZ SANAYİ VE TİCARET A.Ş.	0,00	0,00	0,00	0,00	21,34	2,97	21,34	2,20
ÇELEBİ GAZ DOLUM ÜNİTESİ PETROL ÜRÜNLERİ NAKLİYE MOTORLU TAŞIT VE OTO GAZ MONTAJ OTO PARÇA SANAYİ VE TİCARET A.Ş.	0,00	0,00	4,26	20,29	16,34	2,27	20,60	2,12
AKPET GAZ A.Ş.	0,00	0,00	0,00	0,00	15,40	2,14	15,40	1,59
AYTEMİZ AKARYAKIT DAĞITIM A.Ş.	0,00	0,00	0,00	0,00	15,34	2,13	15,34	1,58
KADOOĞLU PETROLCÜLÜK TAŞ. TİC. SAN. İTH. VE İHR. A.Ş.	0,00	0,00	0,00	0,00	15,28	2,12	15,28	1,57
YILDIRIM PETROL TİCARET VE NAKLİYAT A.Ş.	0,00	0,00	0,00	0,00	14,94	2,08	14,94	1,54
TOTAL OIL TÜRKİYE A.Ş.	0,00	0,00	0,00	0,00	13,55	1,88	13,55	1,40
MAVİGÖL GAZ OTM.TEKSİNŞ.İLT.TUR.GID.EĞ SANAYİ TİCARET A.Ş.	0,00	0,00	0,00	0,00	10,82	1,50	10,82	1,11
YURTPET AKARYAKIT LPG DAĞ. PAZ. SAN. VE TİC. LTD. ŞTİ.	0,00	0,00	0,00	0,00	8,08	1,12	8,08	0,83
EUROGAZ GAZ DAĞITIM A.Ş.	0,00	0,00	0,00	0,00	3,96	0,55	3,96	0,41
TOPLAM	230,432	100,00	20,991	100,00	719,448	100,00	970,87	100,00

Tablo 4.15: Bayburt

Lisans Sahibinin Unvanı	Tüplü		Dökme		Otogaz		Toplam	
	Satış(ton)	Pay(%)	Satış(ton)	Pay(%)	Satış(ton)	Pay(%)	Satış(ton)	Pay(%)
AYGAZ A.Ş.	7,484	25,16	0,000	0,00	38,389	27,25	45,873	26,59
SHELL & TURCAS PETROL A.Ş.	0,000	0,00	0,000	0,00	28,912	20,52	28,912	16,76
AYTEMİZ AKARYAKIT DAĞITIM A.Ş.	0,000	0,00	0,000	0,00	26,460	18,78	26,460	15,34
MİLANGAZ LPG DAĞITIM TİCARET VE SANAYİ A.Ş.	14,031	47,17	0,000	0,00	6,588	4,68	20,619	11,95
PETROL OFİSİ A.Ş.	0,000	0,00	0,000	0,00	20,431	14,50	20,431	11,84
BP PETROLLERİ A.Ş.	0,000	0,00	0,000	0,00	9,601	6,81	9,601	5,57
ORALGAZ SANAYİ VE TİCARET A.Ş.	0,000	0,00	0,000	0,00	6,001	4,26	6,001	3,48
YILDIRIM PETROL TİCARET VE NAKLİYAT A.Ş.	0,000	0,00	0,000	0,00	4,514	3,20	4,514	2,62
ERGAZ SANAYİ VE TİCARET A.Ş.	3,240	10,89	1,150	62,16	0,000	0,00	4,390	2,55
İPRAGAZ A.Ş.	3,061	10,29	0,700	37,84	0,000	0,00	3,761	2,18
TRABZONGAZ LPG SANAYİ NAKLİYAT VE TİCARET A.Ş.	1,930	6,49	0,000	0,00	0,000	0,00	1,930	1,12
TOPLAM	29,746	100,00	1,850	100,00	140,896	100,00	172,492	100,00

Tablo 4.16: Bilecik

Lisans Sahibinin Unvanı	Tüplü		Dökme		Otogaz		Toplam	
	Satış(ton)	Pay(%)	Satış(ton)	Pay(%)	Satış(ton)	Pay(%)	Satış(ton)	Pay(%)
PETROL OFİSİ A.Ş.	0,000	0,00	0,000	0,00	262,335	38,15	262,335	30,87
AYGAZ A.Ş.	48,001	49,53	33,060	50,56	83,102	12,09	164,163	19,31
BP PETROLLERİ A.Ş.	0,000	0,00	0,000	0,00	83,882	12,20	83,882	9,87
İPRAGAZ A.Ş.	14,033	14,48	32,333	49,44	25,178	3,66	71,544	8,42
SHELL & TURCAS PETROL A.Ş.	0,000	0,00	0,000	0,00	62,878	9,14	62,878	7,40
MİLANGAZ LPG DAĞITIM TİCARET VE SANAYİ A.Ş.	27,044	27,91	0,000	0,00	33,131	4,82	60,175	7,08
NORM GAZ PETROL ÜRÜNLERİ SANAYİ TİCARET A.Ş. ÇORUM	0,000	0,00	0,000	0,00	37,351	5,43	37,351	4,39
TOTAL OIL TÜRKİYE A.Ş.	0,000	0,00	0,000	0,00	36,892	5,37	36,892	4,34
GÜVENAL GAZ SANAYİ VE TİCARET A.Ş.	0,000	0,00	0,000	0,00	15,085	2,19	15,085	1,77
HABAŞ PETROL ÜRÜNLERİ SANAYİ VE TİCARET A.Ş.	3,558	3,67	0,000	0,00	11,350	1,65	14,908	1,75
AYTEMİZ AKARYAKIT DAĞITIM A.Ş.	0,000	0,00	0,000	0,00	13,500	1,96	13,500	1,59
YURTPET AKARYAKIT LPG DAĞ. PAZ. SAN. VE TİC. LTD. ŞTİ.	0,000	0,00	0,000	0,00	10,001	1,45	10,001	1,18
YÜCEL GAZ SANAYİ VE TİCARET A.Ş.	0,000	0,00	0,000	0,00	9,600	1,40	9,600	1,13
GÜNEŞ GAZ ULUSLARARASI NAKLİYAT TİC. VE SAN. A.Ş.	4,275	4,41	0,000	0,00	0,000	0,00	4,275	0,50
YILDIRIM PETROL TİCARET VE NAKLİYAT A.Ş.	0,000	0,00	0,000	0,00	3,350	0,49	3,350	0,39
TOPLAM	96,911	100,00	65,393	100,00	687,635	100,00	849,939	100,00

Tablo 4.17: Bingöl

Lisans Sahibinin Unvanı	Tüplü		Dökme		Otogaz		Toplam	
	Satış(ton)	Pay(%)	Satış(ton)	Pay(%)	Satış(ton)	Pay(%)	Satış(ton)	Pay(%)
AYGAZ A.Ş.	146,883	56,20	2,100	9,31	139,737	38,26	288,720	44,48
İPRAGAZ A.Ş.	94,469	36,15	2,512	11,14	105,504	28,88	202,485	31,19
PETROL OFİSİ A.Ş.	0,000	0,00	0,000	0,00	35,702	9,77	35,702	5,50
SHELL & TURCAS PETROL A.Ş.	0,000	0,00	0,000	0,00	25,483	6,98	25,483	3,93
MİLANGAZ LPG DAĞITIM TİCARET VE SANAYİ A.Ş.	15,253	5,84	0,000	0,00	9,831	2,69	25,084	3,86
YILDIRIM PETROL TİCARET VE NAKLİYAT A.Ş.	0,000	0,00	0,000	0,00	22,261	6,09	22,261	3,43
KADOOĞLU PETROLCÜLÜK TAŞ. TİC. SAN. İTH. VE İHR. A.Ş.	0,000	0,00	0,000	0,00	19,099	5,23	19,099	2,94
EUROGAZ GAZ DAĞITIM A.Ş.	0,000	0,00	17,940	79,55	0,000	0,00	17,940	2,76
ERGAZ SANAYİ VE TİCARET A.Ş.	4,730	1,81	0,000	0,00	0,000	0,00	4,730	0,73
ERAGAZ PETROL ÜRÜNLERİ SANAYİ VE TİCARET A.Ş.	0,000	0,00	0,000	0,00	4,150	1,14	4,150	0,64
ORALGAZ SANAYİ VE TİCARET A.Ş.	0,000	0,00	0,000	0,00	3,501	0,96	3,501	0,54
TOPLAM	261,335	100,00	22,552	100,00	365,268	100,00	649,155	100,00

Tablo 4.18: Bitlis

Lisans Sahibinin Unvanı	Tüplü		Dökme		Otogaz		Toplam	
	Satış(ton)	Pay(%)	Satış(ton)	Pay(%)	Satış(ton)	Pay(%)	Satış(ton)	Pay(%)
AYGAZ A.Ş.	115,482	52,84	2,601	20,39	69,818	16,04	187,901	28,19
İPRAGAZ A.Ş.	73,677	33,71	0,000	0,00	13,094	3,01	86,771	13,02
PETROL OFİSİ A.Ş.	0,000	0,00	0,000	0,00	53,692	12,33	53,692	8,05
YURTPET AKARYAKIT LPG DAĞ. PAZ. SAN. VE TİC. LTD. ŞTİ.	0,000	0,00	0,000	0,00	46,875	10,77	46,875	7,03
MİLANGAZ LPG DAĞITIM TİCARET VE SANAYİ A.Ş.	29,371	13,44	0,000	0,00	10,024	2,30	39,395	5,91
ÇELEBİ GAZ DOLUM ÜNİTESİ PETROL ÜRÜNLERİ NAKLIYE MOTORLU TAŞIT VE OTO GAZ MONTAJ OTO PARÇA SANAYİ VE TİCARET A.Ş.	0,000	0,00	0,000	0,00	39,160	9,00	39,160	5,87
AYTEMİZ AKARYAKIT DAĞITIM A.Ş.	0,000	0,00	0,000	0,00	34,242	7,87	34,242	5,14
EROL GAZ İNŞ. NAK. GIDA VE PETROL ÜRÜNLERİ OTO. SAN. VE TİC. A.Ş.	0,000	0,00	0,000	0,00	30,600	7,03	30,600	4,59
YILDIRIM PETROL TİCARET VE NAKLIYAT A.Ş.	0,000	0,00	0,000	0,00	17,446	4,01	17,446	2,62
BP PETROLLERİ A.Ş.	0,000	0,00	0,000	0,00	17,055	3,92	17,055	2,56
OFİSGAZ LPG PETROL TAŞIMACILIK İNŞAAT İTHALAT İHRACAT SANAYİ TİCARET A.Ş.	0,000	0,00	0,000	0,00	16,690	3,83	16,690	2,50
AKPET GAZ A.Ş.	0,000	0,00	0,000	0,00	16,340	3,75	16,340	2,45
GÜVENAL GAZ SANAYİ VE TİCARET A.Ş.	0,000	0,00	0,000	0,00	15,902	3,65	15,902	2,39
SHELL & TURCAS PETROL A.Ş.	0,000	0,00	0,000	0,00	15,204	3,49	15,204	2,28
NARGAZ LPG DOLUM TEVZİİ İNŞAAT SANAYİ VE TİCARET A.Ş.	0,000	0,00	0,000	0,00	12,560	2,89	12,560	1,88
MAVİGÖL GAZ OTM.TEKSİNŞ.İLT.TUR.GID.EĞ SANAYİ TİCARET A.Ş.	0,000	0,00	0,000	0,00	12,440	2,86	12,440	1,87
ERGAZ SANAYİ VE TİCARET A.Ş.	0,000	0,00	10,158	79,61	0,000	0,00	10,158	1,52
TP PETROL DAĞITIM A.Ş.	0,000	0,00	0,000	0,00	6,300	1,45	6,300	0,95
HÜRGAZ TİCARET VE SANAYİ A.Ş.	0,000	0,00	0,000	0,00	3,980	0,91	3,980	0,60
KADOOĞLU PETROLÇÜLÜK TAŞ. TİC. SAN. İTH. VE İHR. A.Ş.	0,000	0,00	0,000	0,00	3,920	0,90	3,920	0,59
TOPLAM	218,530	100,00	12,759	100,00	435,342	100,00	666,631	100,00

Tablo 4.19: Bolu

Lisans Sahibinin Unvanı	Tüplü		Dökme		Otogaz		Toplam	
	Satış(ton)	Pay(%)	Satış(ton)	Pay(%)	Satış(ton)	Pay(%)	Satış(ton)	Pay(%)
AYGAZ A.Ş.	80,659	41,77	10,903	15,55	528,124	34,68	619,686	34,70
SHELL & TURCAS PETROL A.Ş.	0,000	0,00	0,000	0,00	315,710	20,73	315,710	17,68
İPRAGAZ A.Ş.	65,728	34,04	58,232	83,03	85,643	5,62	209,603	11,74
PETROL OFİSİ A.Ş.	0,000	0,00	0,000	0,00	188,278	12,36	188,278	10,54
BP PETROLLERİ A.Ş.	0,000	0,00	0,000	0,00	101,752	6,68	101,752	5,70
YURTPET AKARYAKIT LPG DAĞ. PAZ. SAN. VE TİC. LTD. ŞTİ.	0,000	0,00	0,000	0,00	75,331	4,95	75,331	4,22
HÜRGAZ TİCARET VE SANAYİ A.Ş.	0,000	0,00	1,000	1,43	65,640	4,31	66,640	3,73
GESAN YATIRIM VE TİCARET A.Ş.	0,000	0,00	0,000	0,00	53,411	3,51	53,411	2,99
AKPET GAZ A.Ş.	0,000	0,00	0,000	0,00	40,226	2,64	40,226	2,25
MİLANGAZ LPG DAĞITIM TİCARET VE SANAYİ A.Ş.	21,421	11,09	0,000	0,00	11,686	0,77	33,107	1,85
HABAŞ PETROL ÜRÜNLERİ SANAYİ VE TİCARET A.Ş.	16,693	8,65	0,000	0,00	0,000	0,00	16,693	0,93
GÜNEYGAZ LPG SANAYİ VE TİCARET A.Ş.	0,000	0,00	0,000	0,00	13,560	0,89	13,560	0,76
MY GAZ DAĞITIM DEPOCULUK PETROL TAŞIMACILIK SANAYİ VE TİCARET LİMİTED ŞİRKETİ	0,000	0,00	0,000	0,00	12,100	0,79	12,100	0,68
TERMOPET AKARYAKIT NAKLİYAT VE TİCARET LİMİTED ŞİRKETİ	0,000	0,00	0,000	0,00	7,361	0,48	7,361	0,41
TP PETROL DAĞITIM A.Ş.	0,000	0,00	0,000	0,00	7,268	0,48	7,268	0,41
TOTAL OIL TÜRKİYE A.Ş.	0,000	0,00	0,000	0,00	6,461	0,42	6,461	0,36
AKÇAGAZ PETROL ÜRÜNLERİ SANAYİ VE TİCARET A.Ş.	6,018	3,12	0,000	0,00	0,000	0,00	6,018	0,34
TRABZONGAZ LPG SANAYİ NAKLİYAT VE TİCARET A.Ş.	0,000	0,00	0,000	0,00	5,120	0,34	5,120	0,29
TURKUAZ PETROL ÜRÜNLERİ A.Ş.	0,000	0,00	0,000	0,00	4,120	0,27	4,120	0,23
ERGAZ SANAYİ VE TİCARET A.Ş.	2,568	1,33	0,000	0,00	0,000	0,00	2,568	0,14
ERAGAZ PETROL ÜRÜNLERİ SANAYİ VE TİCARET A.Ş.	0,000	0,00	0,000	0,00	1,000	0,07	1,000	0,06
TOPLAM	193,087	100,00	70,135	100,00	1.522,791	100,00	1.786,013	100,00

Tablo 4.20: Burdur

Lisans Sahibinin Unvanı	Tüplü		Dökme		Otogaz		Toplam	
	Satış(ton)	Pay(%)	Satış(ton)	Pay(%)	Satış(ton)	Pay(%)	Satış(ton)	Pay(%)
AYGAZ A.Ş.	64,144	26,49	0,778	5,32	386,539	25,99	451,461	25,89
GESAN YATIRIM VE TİCARET A.Ş.	0,000	0,00	0,000	0,00	276,771	18,61	276,771	15,87
İPRAGAZ A.Ş.	102,836	42,47	6,066	41,48	73,101	4,92	182,003	10,44
PETROL OFİSİ A.Ş.	0,000	0,00	0,000	0,00	178,752	12,02	178,752	10,25
MİLANGAZ LPG DAĞITIM TİCARET VE SANAYİ A.Ş.	30,199	12,47	0,000	0,00	57,112	3,84	87,311	5,01
BP PETROLLERİ A.Ş.	0,000	0,00	0,000	0,00	81,978	5,51	81,978	4,70
YURTPET AKARYAKIT LPG DAĞ. PAZ. SAN. VE TİC. LTD. ŞTİ.	0,000	0,00	2,100	14,36	79,344	5,34	81,444	4,67
AKPET GAZ A.Ş.	0,000	0,00	0,000	0,00	81,018	5,45	81,018	4,65
KALELİ BEST GAZ İNŞ. NAK. SAN. VE TİC. LTD. ŞTİ.	0,000	0,00	0,000	0,00	68,540	4,61	68,540	3,93
ANTGAZ LİKİT PETROL GAZI SANAYİ VE TİCARET LİMİTED ŞİRKETİ	3,526	1,46	0,000	0,00	49,060	3,30	52,586	3,02
KONGAZ PETROL ÜRÜNLERİ PAZARLAMA SANAYİ VE TİCARET A.Ş.	38,180	15,77	5,680	38,84	4,770	0,32	48,630	2,79
SHELL & TURCAS PETROL A.Ş.	0,000	0,00	0,000	0,00	40,388	2,72	40,388	2,32
HÜRGAZ TİCARET VE SANAYİ A.Ş.	0,000	0,00	0,000	0,00	21,650	1,46	21,650	1,24
AYTEMİZ AKARYAKIT DAĞITIM A.Ş.	0,000	0,00	0,000	0,00	20,200	1,36	20,200	1,16
TP PETROL DAĞITIM A.Ş.	0,000	0,00	0,000	0,00	19,239	1,29	19,239	1,10
TOTAL OIL TÜRKİYE A.Ş.	0,000	0,00	0,000	0,00	13,541	0,91	13,541	0,78
GÜVENAL GAZ SANAYİ VE TİCARET A.Ş.	0,000	0,00	0,000	0,00	8,952	0,60	8,952	0,51
ANADOLUGAZ TİCARET VE SANAYİ A.Ş.	0,000	0,00	0,000	0,00	7,820	0,53	7,820	0,45
HABAŞ PETROL ÜRÜNLERİ SANAYİ VE TİCARET A.Ş.	0,000	0,00	0,000	0,00	7,150	0,48	7,150	0,41
TERMOPET AKARYAKIT NAKLİYAT VE TİCARET LİMİTED ŞİRKETİ	0,000	0,00	0,000	0,00	5,289	0,36	5,289	0,30
ORALGAZ SANAYİ VE TİCARET A.Ş.	0,000	0,00	0,000	0,00	4,015	0,27	4,015	0,23
ERGAZ SANAYİ VE TİCARET A.Ş.	3,230	1,33	0,000	0,00	0,000	0,00	3,230	0,19
YILDIRIM PETROL TİCARET VE NAKLİYAT A.Ş.	0,000	0,00	0,000	0,00	1,820	0,12	1,820	0,10
TOPLAM	242,115	100,00	14,624	100,00	1.487,049	100,00	1.743,788	100,00

Tablo 4.21: Bursa

Lisans Sahibinin Unvanı	Tüplü		Dökme		Otogaz		Toplam	
	Satış(ton)	Pay(%)	Satış(ton)	Pay(%)	Satış(ton)	Pay(%)	Satış(ton)	Pay(%)
AYGAZ A.Ş.	625,308	44,61	34,407	23,08	2.499,781	32,57	3.159,496	34,24
SHELL & TURCAS PETROL A.Ş.	0,000	0,00	0,000	0,00	1.350,124	17,59	1.350,124	14,63
PETROL OFİSİ A.Ş.	0,000	0,00	0,000	0,00	911,752	11,88	911,752	9,88
TOTAL OIL TÜRKİYE A.Ş.	0,000	0,00	1,531	1,03	801,981	10,45	803,512	8,71
BP PETROLLERİ A.Ş.	0,000	0,00	0,000	0,00	763,244	9,94	763,244	8,27
İPRAGAZ A.Ş.	440,854	31,45	107,725	72,27	206,151	2,69	754,730	8,18
NORM GAZ PETROL ÜRÜNLERİ SANAYİİ TİCARET A.Ş. ÇORUM	0,000	0,00	0,000	0,00	350,140	4,56	350,140	3,79
MİLANGAZ LPG DAĞITIM TİCARET VE SANAYİ A.Ş.	205,302	14,65	0,000	0,00	86,636	1,13	291,938	3,16
AYTEMİZ AKARYAKIT DAĞITIM A.Ş.	0,000	0,00	0,000	0,00	150,709	1,96	150,709	1,63
STAR SIVILAŞTIRILMIŞ GAZLAR DAĞITIM VE PAZARLAMA A.Ş.	0,000	0,00	0,000	0,00	134,260	1,75	134,260	1,46
ERGAZ SANAYİ VE TİCARET A.Ş.	89,071	6,35	0,000	0,00	2,270	0,03	91,341	0,99
GÜVENAL GAZ SANAYİ VE TİCARET A.Ş.	0,000	0,00	0,000	0,00	78,765	1,03	78,765	0,85
AKPET GAZ A.Ş.	0,000	0,00	0,000	0,00	76,285	0,99	76,285	0,83
ORALGAZ SANAYİ VE TİCARET A.Ş.	0,000	0,00	0,000	0,00	55,480	0,72	55,480	0,60
HABAŞ PETROL ÜRÜNLERİ SANAYİ VE TİCARET A.Ş.	8,045	0,57	0,000	0,00	42,570	0,55	50,615	0,55
ASGAZ ANADOLU SİNAİGAZLAR A.Ş.	26,440	1,89	0,000	0,00	14,025	0,18	40,465	0,44
HÜRGAZ TİCARET VE SANAYİ A.Ş.	0,000	0,00	0,000	0,00	35,370	0,46	35,370	0,38
KOÇGAZ DOLUM TESİSLERİ VE PETROL ÜRÜNLERİ, NAKLİYAT, OTO-MOTİV, İNŞAAT, GIDA, İTHALAT, İHRACAK SANAYİ VE TİCARET LİMİTED ŞİRKETİ	0,000	0,00	0,000	0,00	26,100	0,34	26,100	0,28
GESAN YATIRIM VE TİCARET A.Ş.	0,000	0,00	0,000	0,00	25,606	0,33	25,606	0,28
YURTPET AKARYAKIT LPG DAĞ. PAZ. SAN. VE TİC. LTD. ŞTİ.	0,000	0,00	0,000	0,00	14,237	0,19	14,237	0,15
TP PETROL DAĞITIM A.Ş.	0,000	0,00	0,000	0,00	14,016	0,18	14,016	0,15
ANADOLUGAZ TİCARET VE SANAYİ A.Ş.	0,000	0,00	0,000	0,00	13,710	0,18	13,710	0,15
YILDIRIM PETROL TİCARET VE NAKLİYAT A.Ş.	0,000	0,00	0,000	0,00	11,710	0,15	11,710	0,13
AKÇAGAZ PETROL ÜRÜNLERİ SANAYİ VE TİCARET A.Ş.	4,570	0,33	5,400	3,62	0,000	0,00	9,970	0,11
AKGAZ TİCARET VE SANAYİ A.Ş.	0,000	0,00	0,000	0,00	9,140	0,12	9,140	0,10
TURKUAZ PETROL ÜRÜNLERİ A.Ş.	0,000	0,00	0,000	0,00	1,920	0,03	1,920	0,02
GÜNEYGAZ LPG SANAYİ VE TİCARET A.Ş.	1,886	0,13	0,000	0,00	0,000	0,00	1,886	0,02
GÜNEŞ GAZ ULUSLARARASI NAKLİYAT TİC. VE SAN. A.Ş.	0,261	0,02	0,000	0,00	0,000	0,00	0,261	0,00
TOPLAM	1.401,737	100,00	149,063	100,00	7.675,982	100,00	9.226,782	100,00

Tablo 4.22: Çanakkale

Lisans Sahibinin Unvanı	Tüplü		Dökme		Otogaz		Toplam	
	Satış(ton)	Pay(%)	Satış(ton)	Pay(%)	Satış(ton)	Pay(%)	Satış(ton)	Pay(%)
AYGAZ A.Ş.	189,064	40,05	6,844	15,22	332,161	20,39	528,069	24,61
PETROL OFİSİ A.Ş.	0,000	0,00	0,000	0,00	405,168	24,87	405,168	18,88
İPRAGAZ A.Ş.	158,417	33,56	12,650	28,13	85,140	5,23	256,207	11,94
SHELL & TURCAS PETROL A.Ş.	0,000	0,00	0,000	0,00	180,343	11,07	180,343	8,40
MİLANGAZ LPG DAĞITIM TİCARET VE SANAYİ A.Ş.	102,536	21,72	0,000	0,00	57,043	3,50	159,579	7,44
AKPET GAZ A.Ş.	0,000	0,00	0,000	0,00	114,903	7,05	114,903	5,35
TOTAL OIL TÜRKİYE A.Ş.	0,000	0,00	0,000	0,00	112,052	6,88	112,052	5,22
YURTPET AKARYAKIT LPG DAĞ. PAZ. SAN. VE TİC. LTD. ŞTİ.	0,000	0,00	0,000	0,00	88,048	5,41	88,048	4,10
GÜVENAL GAZ SANAYİ VE TİCARET A.Ş.	0,000	0,00	0,000	0,00	75,808	4,65	75,808	3,53
BP PETROLLERİ A.Ş.	0,000	0,00	0,000	0,00	58,287	3,58	58,287	2,72
TURKUAZ PETROL ÜRÜNLERİ A.Ş.	0,000	0,00	0,000	0,00	41,660	2,56	41,660	1,94
GÜNEŞ GAZ ULUSLARARASI NAKLİYAT TİC. VE SAN. A.Ş.	13,248	2,81	25,479	56,65	0,000	0,00	38,727	1,80
HABAŞ PETROL ÜRÜNLERİ SANAYİ VE TİCARET A.Ş.	0,000	0,00	0,000	0,00	26,800	1,65	26,800	1,25
AYTEMİZ AKARYAKIT DAĞITIM A.Ş.	0,000	0,00	0,000	0,00	24,001	1,47	24,001	1,12
YILDIRIM PETROL TİCARET VE NAKLİYAT A.Ş.	0,000	0,00	0,000	0,00	10,778	0,66	10,778	0,50
HÜRGAZ TİCARET VE SANAYİ A.Ş.	0,000	0,00	0,000	0,00	8,640	0,53	8,640	0,40
TERMOPET AKARYAKIT NAKLİYAT VE TİCARET LİMİTED ŞİRKETİ	0,000	0,00	0,000	0,00	8,009	0,49	8,009	0,37
ERGAZ SANAYİ VE TİCARET A.Ş.	5,145	1,09	0,000	0,00	0,000	0,00	5,145	0,24
TRABZONGAZ LPG SANAYİ NAKLİYAT VE TİCARET A.Ş.	3,620	0,77	0,000	0,00	0,000	0,00	3,620	0,17
TOPLAM	472,030	100,00	44,973	100,00	1.628,841	100,00	2.145,844	100,00

Tablo 4.23: Çankırı

Lisans Sahibinin Unvanı	Tüplü		Dökme		Otogaz		Toplam	
	Satış(ton)	Pay(%)	Satış(ton)	Pay(%)	Satış(ton)	Pay(%)	Satış(ton)	Pay(%)
AYGAZ A.Ş.	41,181	39,93	0,501	5,40	99,900	14,09	141,582	17,24
MİLANGAZ LPG DAĞITIM TİCARET VE SANAYİ A.Ş.	3,720	3,61	0,000	0,00	110,395	15,57	114,115	13,89
İPRAGAZ A.Ş.	44,634	43,27	8,772	94,60	46,544	6,57	99,950	12,17
PETROL OFİSİ A.Ş.	0,000	0,00	0,000	0,00	61,674	8,70	61,674	7,51
KALELİ BEST GAZ İNŞ. NAK. SAN. VE TİC. LTD. ŞTİ.	0,000	0,00	0,000	0,00	50,000	7,05	50,000	6,09
ORALGAZ SANAYİ VE TİCARET A.Ş.	0,000	0,00	0,000	0,00	46,704	6,59	46,704	5,69
HÜRGAZ TİCARET VE SANAYİ A.Ş.	0,000	0,00	0,000	0,00	44,440	6,27	44,440	5,41
SHELL & TURCAS PETROL A.Ş.	0,000	0,00	0,000	0,00	42,427	5,98	42,427	5,17
TURKUAZ PETROL ÜRÜNLERİ A.Ş.	0,000	0,00	0,000	0,00	39,920	5,63	39,920	4,86
TP PETROL DAĞITIM A.Ş.	0,000	0,00	0,000	0,00	26,827	3,78	26,827	3,27
GAZPA AKARYAKIT TARIM GIDA VE HAYVANCILIK ÜRÜNLERİ PAZARLAMA SANAYİ VE TİCARET LİMİTED ŞİRKETİ	0,000	0,00	0,000	0,00	25,140	3,55	25,140	3,06
BP PETROLLERİ A.Ş.	0,000	0,00	0,000	0,00	20,552	2,90	20,552	2,50
ANADOLUGAZ TİCARET VE SANAYİ A.Ş.	13,610	13,20	0,000	0,00	4,720	0,67	18,330	2,23
KADOOĞLU PETROLCÜLÜK TAŞ. TİC. SAN. İTH. VE İHR. A.Ş.	0,000	0,00	0,000	0,00	16,912	2,39	16,912	2,06
AKPET GAZ A.Ş.	0,000	0,00	0,000	0,00	16,857	2,38	16,857	2,05
AYTEMİZ AKARYAKIT DAĞITIM A.Ş.	0,000	0,00	0,000	0,00	16,515	2,33	16,515	2,01
GÜVENAL GAZ SANAYİ VE TİCARET A.Ş.	0,000	0,00	0,000	0,00	10,754	1,52	10,754	1,31
HABAŞ PETROL ÜRÜNLERİ SANAYİ VE TİCARET A.Ş.	0,000	0,00	0,000	0,00	9,140	1,29	9,140	1,11
GESAN YATIRIM VE TİCARET A.Ş.	0,000	0,00	0,000	0,00	8,502	1,20	8,502	1,04
AKGAZ TİCARET VE SANAYİ A.Ş.	0,000	0,00	0,000	0,00	8,040	1,13	8,040	0,98
TERMOPET AKARYAKIT NAKLİYAT VE TİCARET LİMİTED ŞİRKETİ	0,000	0,00	0,000	0,00	2,999	0,42	2,999	0,37
TOPLAM	103,145	100,00	9,273	100,00	708,962	100,00	821,380	100,00

Tablo 4.24: Çorum

Lisans Sahibinin Unvanı	Tüplü		Dökme		Otogaz		Toplam	
	Satış(ton)	Pay(%)	Satış(ton)	Pay(%)	Satış(ton)	Pay(%)	Satış(ton)	Pay(%)
GAZPA AKARYAKIT TARIM GIDA VE HAYVANCILIK ÜRÜNLERİ PAZARLAMA SANAYİ VE TİCARET LİMİTED ŞİRKETİ	987,657	75,47	0,000	0,00	270,620	10,69	1.258,277	32,72
AYGAZ A.Ş.	157,342	12,02	0,000	0,00	335,717	13,26	493,059	12,82
KALELİ BEST GAZ İNŞ. NAK. SAN. VE TİC. LTD. ŞTİ.	0,000	0,00	0,000	0,00	412,220	16,28	412,220	10,72
MİLANGAZ LPG DAĞITIM TİCARET VE SANAYİ A.Ş.	71,387	5,45	0,000	0,00	265,626	10,49	337,013	8,76
İPRAGAZ A.Ş.	69,628	5,32	5,311	88,95	185,159	7,31	260,098	6,76
PETROL OFİSİ A.Ş.	0,000	0,00	0,000	0,00	248,560	9,82	248,560	6,46
TP PETROL DAĞITIM A.Ş.	0,000	0,00	0,000	0,00	177,528	7,01	177,528	4,62
SHELL & TURCAS PETROL A.Ş.	0,000	0,00	0,000	0,00	156,169	6,17	156,169	4,06
AYTEMİZ AKARYAKIT DAĞITIM A.Ş.	0,000	0,00	0,000	0,00	90,197	3,56	90,197	2,35
ALGAZ AKARYAKIT LPG DAĞITIM VE NAKLİYE TİCARET LİMİTED ŞİRKETİ	0,000	0,00	0,000	0,00	77,400	3,06	77,400	2,01
HABAŞ PETROL ÜRÜNLERİ SANAYİ VE TİCARET A.Ş.	0,000	0,00	0,000	0,00	70,290	2,78	70,290	1,83
HÜRGAZ TİCARET VE SANAYİ A.Ş.	0,000	0,00	0,000	0,00	61,750	2,44	61,750	1,61
TOTAL OIL TÜRKİYE A.Ş.	0,000	0,00	0,000	0,00	42,301	1,67	42,301	1,10
AKPET GAZ A.Ş.	0,000	0,00	0,000	0,00	39,948	1,58	39,948	1,04
ANADOLUGAZ TİCARET VE SANAYİ A.Ş.	0,000	0,00	0,000	0,00	36,900	1,46	36,900	0,96
AKGAZ TİCARET VE SANAYİ A.Ş.	19,948	1,52	0,660	11,05	1,940	0,08	22,548	0,59
TRABZONGAZ LPG SANAYİ NAKLİYAT VE TİCARET A.Ş.	0,000	0,00	0,000	0,00	18,840	0,74	18,840	0,49
GÜNEYGAZ LPG SANAYİ VE TİCARET A.Ş.	0,000	0,00	0,000	0,00	17,570	0,69	17,570	0,46
GESAN YATIRIM VE TİCARET A.Ş.	0,000	0,00	0,000	0,00	7,800	0,31	7,800	0,20
YILDIRIM PETROL TİCARET VE NAKLİYAT A.Ş.	0,000	0,00	0,000	0,00	7,145	0,28	7,145	0,19
BP PETROLLERİ A.Ş.	0,000	0,00	0,000	0,00	4,806	0,19	4,806	0,12
ENERJİ GAZ A.Ş.	0,000	0,00	0,000	0,00	2,920	0,12	2,920	0,08
ERGAZ SANAYİ VE TİCARET A.Ş.	2,715	0,21	0,000	0,00	0,000	0,00	2,715	0,07
TOPLAM	1.308,677	100,00	5,971	100,00	2.531,406	100,00	3.846,054	100,00

Tablo 4.25: Denizli

Lisans Sahibinin Unvanı	Tüplü		Dökme		Otogaz		Toplam	
	Satış(ton)	Pay(%)	Satış(ton)	Pay(%)	Satış(ton)	Pay(%)	Satış(ton)	Pay(%)
AYGAZ A.Ş.	368,602	28,85	11,382	29,83	1.251,951	26,41	1.631,935	26,94
İPRAGAZ A.Ş.	375,560	29,40	26,780	70,17	299,283	6,31	701,623	11,58
PAMUKKALE GAZ LPG DAĞITIM VE TAŞIMACILIK BETON MADEN PETROL KİMYA SANAYİ VE TİCARET LİMİTED ŞİRKETİ	349,800	27,38	0,000	0,00	155,115	3,27	504,915	8,34
BP PETROLLERİ A.Ş.	0,000	0,00	0,000	0,00	495,273	10,45	495,273	8,18
PETROL OFİSİ A.Ş.	0,000	0,00	0,000	0,00	493,460	10,41	493,460	8,15
MİLANGAZ LPG DAĞITIM TİCARET VE SANAYİ A.Ş.	121,534	9,51	0,000	0,00	260,294	5,49	381,828	6,30
SHELL & TURCAS PETROL A.Ş.	0,000	0,00	0,000	0,00	352,414	7,43	352,414	5,82
ORALGAZ SANAYİ VE TİCARET A.Ş.	0,000	0,00	0,000	0,00	304,275	6,42	304,275	5,02
YILDIRIM PETROL TİCARET VE NAKLİYAT A.Ş.	0,000	0,00	0,000	0,00	212,643	4,48	212,643	3,51
KOÇGAZ DOLUM TESİSLERİ VE PETROL ÜRÜNLERİ, NAKLİYAT, OTOMOTİV, İNŞAAT, GIDA, İTHALAT, İHRACAK SANAYİ VE TİCARET LİMİTED ŞİRKETİ	0,000	0,00	0,000	0,00	182,148	3,84	182,148	3,01
GESAN YATIRIM VE TİCARET A.Ş.	0,000	0,00	0,000	0,00	143,088	3,02	143,088	2,36
YURTPET AKARYAKIT LPG DAĞ. PAZ. SAN. VE TİC. LTD. ŞTİ.	0,000	0,00	0,000	0,00	130,508	2,75	130,508	2,15
GÜVENAL GAZ SANAYİ VE TİCARET A.Ş.	0,000	0,00	0,000	0,00	114,715	2,42	114,715	1,89
TOTAL OIL TÜRKİYE A.Ş.	0,000	0,00	0,000	0,00	110,773	2,34	110,773	1,83
AKPET GAZ A.Ş.	0,000	0,00	0,000	0,00	57,790	1,22	57,790	0,95
ANADOLUGAZ TİCARET VE SANAYİ A.Ş.	0,000	0,00	0,000	0,00	52,250	1,10	52,250	0,86
TP PETROL DAĞITIM A.Ş.	0,000	0,00	0,000	0,00	45,579	0,96	45,579	0,75
PEGAGAZ A.Ş.	44,848	3,51	0,000	0,00	0,000	0,00	44,848	0,74
ENERJİ GAZ A.Ş.	0,000	0,00	0,000	0,00	18,561	0,39	18,561	0,31
HÜRGAZ TİCARET VE SANAYİ A.Ş.	0,000	0,00	0,000	0,00	17,860	0,38	17,860	0,29
AYTEMİZ AKARYAKIT DAĞITIM A.Ş.	0,000	0,00	0,000	0,00	16,975	0,36	16,975	0,28
ERGAZ SANAYİ VE TİCARET A.Ş.	9,728	0,76	0,000	0,00	6,690	0,14	16,418	0,27
EUROPETGAZ LPG DAĞITIM TAŞIMACILIK SANAYİ VE TİCARET A.Ş.	0,000	0,00	0,000	0,00	7,580	0,16	7,580	0,13
GÜNEŞ GAZ ULUSLARARASI NAKLİYAT TİC. VE SAN. A.Ş.	7,425	0,58	0,000	0,00	0,000	0,00	7,425	0,12
TERMOPET AKARYAKIT NAKLİYAT VE TİCARET LİMİTED ŞİRKETİ	0,000	0,00	0,000	0,00	5,708	0,12	5,708	0,09
GAZPA AKARYAKIT TARIM GIDA VE HAYVANCILIK ÜRÜNLERİ PAZARLAMA SANAYİ VE TİCARET LİMİTED ŞİRKETİ	0,000	0,00	0,000	0,00	3,680	0,08	3,680	0,06
HABAŞ PETROL ÜRÜNLERİ SANAYİ VE TİCARET A.Ş.	0,000	0,00	0,000	0,00	2,690	0,06	2,690	0,04
TOPLAM	1.277,497	100,00	38,162	100,00	4.741,303	100,00	6.056,962	100,00

Tablo 4.26: Diyarbakır

Lisans Sahibinin Unvanı	Tüplü		Dökme		Otogaz		Toplam	
	Satış(ton)	Pay(%)	Satış(ton)	Pay(%)	Satış(ton)	Pay(%)	Satış(ton)	Pay(%)
İPRGAZ A.Ş.	385,756	49,71	4,211	0,83	340,470	12,31	730,437	18,05
AYGAZ A.Ş.	296,892	38,26	7,303	1,45	407,857	14,74	712,052	17,59
ŞANGAZ LPG AKARYAKIT ÜRÜNLERİ TARIM GIDA İNŞAAT SANAYİ VE TİCARET A.Ş.	0,000	0,00	469,300	93,00	42,250	1,53	511,550	12,64
SHELL & TURCAS PETROL A.Ş.	0,000	0,00	0,000	0,00	407,900	14,74	407,900	10,08
PETROL OFİSİ A.Ş.	0,000	0,00	0,000	0,00	334,209	12,08	334,209	8,26
MİLANGAZ LPG DAĞITIM TİCARET VE SANAYİ A.Ş.	91,236	11,76	0,000	0,00	233,811	8,45	325,047	8,03
EUROGAZ GAZ DAĞITIM A.Ş.	0,000	0,00	13,976	2,77	197,173	7,13	211,149	5,22
ERAGAZ PETROL ÜRÜNLERİ SANAYİ VE TİCARET A.Ş.	0,000	0,00	0,000	0,00	107,424	3,88	107,424	2,65
AKPET GAZ A.Ş.	0,000	0,00	0,000	0,00	87,205	3,15	87,205	2,15
BP PETROLLERİ A.Ş.	0,000	0,00	0,000	0,00	82,033	2,97	82,033	2,03
AYTEMİZ AKARYAKIT DAĞITIM A.Ş.	0,000	0,00	0,000	0,00	66,638	2,41	66,638	1,65
YÜCEL GAZ SANAYİ VE TİCARET A.Ş.	0,000	0,00	0,000	0,00	65,470	2,37	65,470	1,62
ÇELEBİ GAZ DOLUM ÜNİTESİ PETROL ÜRÜNLERİ NAKLİYE MOTORLU TAŞIT VE OTO GAZ MONTAJ OTO PARÇA SANAYİ VE TİCARET A.Ş.	0,000	0,00	0,000	0,00	64,970	2,35	64,970	1,61
KOÇGAZ DOLUM TESİSLERİ VE PETROL ÜRÜNLERİ, NAKLİYAT, OTOMOTİV, İNŞAAT, GIDA, İTHALAT, İHRACAK SANAYİ VE TİCARET LİMİTED ŞİRKETİ	0,000	0,00	0,000	0,00	49,246	1,78	49,246	1,22
KADOOĞLU PETROLÇÜLÜK TAŞ. TİC. SAN. İTH. VE İHR. A.Ş.	0,000	0,00	0,000	0,00	47,678	1,72	47,678	1,18
NARGAZ LPG DOLUM TEVZİİ İNŞAAT SANAYİ VE TİCARET A.Ş.	2,130	0,27	3,420	0,68	30,760	1,11	36,310	0,90
ARGAZ LPG DOLUM TEVZİİ İNŞAAT SANAYİ VE TİCARET A.Ş.	0,000	0,00	1,800	0,36	32,640	1,18	34,440	0,85
MAVİGÖL GAZ OTM.TEKSİNŞ.İLT.TUR.GID.EĞ SANAYİ TİCARET A.Ş.	0,000	0,00	0,800	0,16	31,900	1,15	32,700	0,81
OFİSGAZ LPG PETROL TAŞIMACILIK İNŞAAT İTHALAT İHRACAT SANAYİ TİCARET A.Ş.	0,000	0,00	0,000	0,00	29,990	1,08	29,990	0,74
YILDIRIM PETROL TİCARET VE NAKLİYAT A.Ş.	0,070	0,01	0,000	0,00	29,344	1,06	29,414	0,73
YURTPET AKARYAKIT LPG DAĞ. PAZ. SAN. VE TİC. LTD. ŞTİ.	0,000	0,00	0,000	0,00	19,634	0,71	19,634	0,49
TOTAL OIL TÜRKİYE A.Ş.	0,000	0,00	0,000	0,00	18,434	0,67	18,434	0,46
AVGAZ LPG DOLUM TEVZİ PETROL İNŞAAT NAKLİYAT LİMİTED ŞİRKETİ	0,000	0,00	0,000	0,00	17,080	0,62	17,080	0,42
HABAŞ PETROL ÜRÜNLERİ SANAYİ VE TİCARET A.Ş.	0,000	0,00	0,000	0,00	11,280	0,41	11,280	0,28
EKSON GRUP PETROLÇÜLÜK SANAYİ VE TİCARET A.Ş.	0,000	0,00	0,000	0,00	5,445	0,20	5,445	0,13
HÜRGAZ TİCARET VE SANAYİ A.Ş.	0,000	0,00	0,000	0,00	4,100	0,15	4,100	0,10
EROL GAZ İNŞ. NAK. GIDA VE PETROL ÜRÜNLERİ OTO. SAN. VE TİC. A.Ş.	0,000	0,00	3,800	0,75	0,000	0,00	3,800	0,09
ŞARKGAZ VE MADENİ YAĞLAR A.Ş.	0,000	0,00	0,000	0,00	1,520	0,05	1,520	0,04
TOPLAM	776,084	100,00	504,610	100,00	2.766,461	100,00	4.047,155	100,00

Tablo 4.27: Düzce

Lisans Sahibinin Unvanı	Tüplü		Dökme		Otogaz		Toplam	
	Satış(ton)	Pay(%)	Satış(ton)	Pay(%)	Satış(ton)	Pay(%)	Satış(ton)	Pay(%)
AYGAZ A.Ş.	87,061	32,05	0,000	0,00	376,857	19,94	463,918	21,04
PETROL OFİSİ A.Ş.	0,000	0,00	0,000	0,00	308,849	16,34	308,849	14,01
İPRAGAZ A.Ş.	109,723	40,40	7,131	16,77	171,618	9,08	288,472	13,09
BP PETROLLERİ A.Ş.	0,000	0,00	0,000	0,00	266,073	14,08	266,073	12,07
SHELL & TURCAS PETROL A.Ş.	0,000	0,00	0,000	0,00	216,084	11,43	216,084	9,80
OZAN İLKGAZ LPG PETROL AKARYAKIT DAĞITIM MADEN NAKLİYE İNŞAAT TİCARET A.Ş.	0,000	0,00	35,389	83,23	103,403	5,47	138,792	6,30
MİLANGAZ LPG DAĞITIM TİCARET VE SANAYİ A.Ş.	32,128	11,83	0,000	0,00	78,247	4,14	110,375	5,01
YURTPET AKARYAKIT LPG DAĞ. PAZ. SAN. VE TİC. LTD. ŞTİ.	0,000	0,00	0,000	0,00	77,683	4,11	77,683	3,52
TOTAL OIL TÜRKİYE A.Ş.	0,000	0,00	0,000	0,00	76,404	4,04	76,404	3,47
GÜVENAL GAZ SANAYİ VE TİCARET A.Ş.	0,000	0,00	0,000	0,00	54,089	2,86	54,089	2,45
AKPET GAZ A.Ş.	0,000	0,00	0,000	0,00	31,984	1,69	31,984	1,45
AYTEMİZ AKARYAKIT DAĞITIM A.Ş.	0,000	0,00	0,000	0,00	28,763	1,52	28,763	1,30
YILDIRIM PETROL TİCARET VE NAKLİYAT A.Ş.	0,000	0,00	0,000	0,00	25,880	1,37	25,880	1,17
GESAN YATIRIM VE TİCARET A.Ş.	0,000	0,00	0,000	0,00	24,391	1,29	24,391	1,11
HABAŞ PETROL ÜRÜNLERİ SANAYİ VE TİCARET A.Ş.	22,580	8,31	0,000	0,00	0,000	0,00	22,580	1,02
ARGAZ LPG DOLUM TEVZİİ İNŞAAT SANAYİ VE TİCARET A.Ş.	20,115	7,41	0,000	0,00	0,000	0,00	20,115	0,91
ERGAZ SANAYİ VE TİCARET A.Ş.	0,000	0,00	0,000	0,00	11,180	0,59	11,180	0,51
TURKUAZ PETROL ÜRÜNLERİ A.Ş.	0,000	0,00	0,000	0,00	9,690	0,51	9,690	0,44
HÜRGAZ TİCARET VE SANAYİ A.Ş.	0,000	0,00	0,000	0,00	8,600	0,45	8,600	0,39
ANADOLUGAZ TİCARET VE SANAYİ A.Ş.	0,000	0,00	0,000	0,00	7,860	0,42	7,860	0,36
KADOOĞLU PETROLÇÜLÜK TAŞ. TİC. SAN. İTH. VE İHR. A.Ş.	0,000	0,00	0,000	0,00	7,702	0,41	7,702	0,35
AKGAZ TİCARET VE SANAYİ A.Ş.	0,000	0,00	0,000	0,00	4,980	0,26	4,980	0,23
TOPLAM	271,607	100,00	42,520	100,00	1.890,337	100,00	2.204,464	100,00

Tablo 4.28: Edirne

Lisans Sahibinin Unvanı	Tüplü		Dökme		Otogaz		Toplam	
	Satış(ton)	Pay(%)	Satış(ton)	Pay(%)	Satış(ton)	Pay(%)	Satış(ton)	Pay(%)
AYGAZ A.Ş.	164,775	35,08	11,967	51,17	172,163	16,23	348,905	22,46
İPRAGAZ A.Ş.	186,655	39,74	9,912	42,38	86,224	8,13	282,791	18,20
ENERJİ GAZ A.Ş.	0,000	0,00	0,000	0,00	232,170	21,89	232,170	14,94
SHELL & TURCAS PETROL A.Ş.	0,000	0,00	0,000	0,00	153,474	14,47	153,474	9,88
PETROL OFİSİ A.Ş.	0,000	0,00	0,000	0,00	151,272	14,26	151,272	9,74
MİLANGAZ LPG DAĞITIM TİCARET VE SANAYİ A.Ş.	74,840	15,93	0,000	0,00	60,865	5,74	135,705	8,73
BP PETROLLERİ A.Ş.	0,000	0,00	0,000	0,00	77,212	7,28	77,212	4,97
AYTEMİZ AKARYAKIT DAĞITIM A.Ş.	0,000	0,00	0,000	0,00	28,687	2,70	28,687	1,85
TRABZONGAZ LPG SANAYİ NAKLİYAT VE TİCARET A.Ş.	5,501	1,17	0,000	0,00	21,520	2,03	27,021	1,74
YURTPET AKARYAKIT LPG DAĞ. PAZ. SAN. VE TİC. LTD. ŞTİ.	0,000	0,00	0,000	0,00	23,021	2,17	23,021	1,48
AKPET GAZ A.Ş.	0,000	0,00	0,000	0,00	19,340	1,82	19,340	1,24
HABAŞ PETROL ÜRÜNLERİ SANAYİ VE TİCARET A.Ş.	5,968	1,27	0,000	0,00	12,570	1,19	18,538	1,19
ERGAZ SANAYİ VE TİCARET A.Ş.	17,275	3,68	0,000	0,00	0,000	0,00	17,275	1,11
YILDIRIM PETROL TİCARET VE NAKLİYAT A.Ş.	0,000	0,00	0,000	0,00	11,648	1,10	11,648	0,75
TOTAL OIL TÜRKİYE A.Ş.	0,000	0,00	0,000	0,00	10,422	0,98	10,422	0,67
ANADOLUGAZ TİCARET VE SANAYİ A.Ş.	9,760	2,08	0,000	0,00	0,000	0,00	9,760	0,63
GÜNEŞ GAZ ULUSLARARASI NAKLİYAT TİC. VE SAN. A.Ş.	4,950	1,05	1,510	6,46	0,000	0,00	6,460	0,42
TOPLAM	469,724	100,00	23,389	100,00	1.060,588	100,00	1.553,701	100,00

Tablo 4.29: Elazığ

Lisans Sahibinin Unvanı	Tüplü		Dökme		Otogaz		Toplam	
	Satış(ton)	Pay(%)	Satış(ton)	Pay(%)	Satış(ton)	Pay(%)	Satış(ton)	Pay(%)
AYGAZ A.Ş.	187,706	46,10	17,542	68,79	406,360	26,90	611,608	31,47
PETROL OFİSİ A.Ş.	0,000	0,00	0,000	0,00	307,850	20,38	307,850	15,84
İPRAGAZ A.Ş.	148,578	36,49	0,000	0,00	71,611	4,74	220,189	11,33
AYTEMİZ AKARYAKIT DAĞITIM A.Ş.	0,000	0,00	0,000	0,00	199,101	13,18	199,101	10,25
BP PETROLLERİ A.Ş.	0,000	0,00	0,000	0,00	115,873	7,67	115,873	5,96
ERAGAZ PETROL ÜRÜNLERİ SANAYİ VE TİCARET A.Ş.	0,000	0,00	0,000	0,00	111,035	7,35	111,035	5,71
MİLANGAZ LPG DAĞITIM TİCARET VE SANAYİ A.Ş.	28,635	7,03	0,000	0,00	50,212	3,32	78,847	4,06
ŞARKGAZ VE MADENİ YAĞLAR A.Ş.	35,664	8,76	4,240	16,63	19,740	1,31	59,644	3,07
SHELL & TURCAS PETROL A.Ş.	0,000	0,00	0,000	0,00	54,491	3,61	54,491	2,80
ORALGAZ SANAYİ VE TİCARET A.Ş.	0,000	0,00	3,300	12,94	37,123	2,46	40,423	2,08
YILDIRIM PETROL TİCARET VE NAKLİYAT A.Ş.	0,000	0,00	0,000	0,00	32,796	2,17	32,796	1,69
YURTPET AKARYAKIT LPG DAĞ. PAZ. SAN. VE TİC. LTD. ŞTİ.	0,000	0,00	0,000	0,00	32,337	2,14	32,337	1,66
KOÇGAZ DOLUM TESİSLERİ VE PETROL ÜRÜNLERİ, NAKLİYAT, OTOMOTİV, İNŞAAT, GIDA, İTHALAT, İHRACAK SANAYİ VE TİCARET LİMİTED ŞİRKETİ	0,000	0,00	0,000	0,00	27,140	1,80	27,140	1,40
HÜRGAZ TİCARET VE SANAYİ A.Ş.	0,000	0,00	0,000	0,00	14,910	0,99	14,910	0,77
TP PETROL DAĞITIM A.Ş.	0,000	0,00	0,000	0,00	12,051	0,80	12,051	0,62
TOTAL OIL TÜRKİYE A.Ş.	0,000	0,00	0,000	0,00	9,630	0,64	9,630	0,50
ERGAZ SANAYİ VE TİCARET A.Ş.	4,800	1,18	0,000	0,00	0,000	0,00	4,800	0,25
AKPET GAZ A.Ş.	0,000	0,00	0,000	0,00	3,396	0,22	3,396	0,17
KADOOĞLU PETROLÇÜLÜK TAŞ. TİC. SAN. İTH. VE İHR. A.Ş.	0,000	0,00	0,000	0,00	1,800	0,12	1,800	0,09
GÜNEŞ GAZ ULUSLARARASI NAKLİYAT TİC. VE SAN. A.Ş.	1,779	0,44	0,000	0,00	0,000	0,00	1,779	0,09
GÜVENAL GAZ SANAYİ VE TİCARET A.Ş.	0,000	0,00	0,000	0,00	1,645	0,11	1,645	0,08
NARGAZ LPG DOLUM TEVZİİ İNŞAAT SANAYİ VE TİCARET A.Ş.	0,000	0,00	0,000	0,00	1,420	0,09	1,420	0,07
SELÇUK GAZ VE PRES DÖKÜM SANAYİ VE TİCARET A.Ş.	0,000	0,00	0,420	1,65	0,000	0,00	0,420	0,02
TOPLAM	407,162	100,00	25,502	100,00	1.510,521	100,00	1.943,185	100,00

Tablo 4.30: Erzincan

Lisans Sahibinin Unvanı	Tüplü		Dökme		Otogaz		Toplam	
	Satış(ton)	Pay(%)	Satış(ton)	Pay(%)	Satış(ton)	Pay(%)	Satış(ton)	Pay(%)
AYGAZ A.Ş.	42,73	38,91	6,80	23,37	141,92	20,03	191,45	22,59
PETROL OFİSİ A.Ş.	0,00	0,00	0,00	0,00	111,35	15,72	111,35	13,14
MİLANGAZ LPG DAĞITIM TİCARET VE SANAYİ A.Ş.	15,00	13,66	0,00	0,00	91,64	12,93	106,63	12,58
SHELL & TURCAS PETROL A.Ş.	0,00	0,00	0,00	0,00	94,09	13,28	94,09	11,10
GESAN YATIRIM VE TİCARET A.Ş.	0,00	0,00	0,00	0,00	89,88	12,69	89,88	10,61
İPRAGAZ A.Ş.	40,54	36,92	22,29	76,63	15,57	2,20	78,40	9,25
AYTEMİZ AKARYAKIT DAĞITIM A.Ş.	0,00	0,00	0,00	0,00	44,00	6,21	44,00	5,19
TRABZONGAZ LPG SANAYİ NAKLİYAT VE TİCARET A.Ş.	0,00	0,00	0,00	0,00	33,22	4,69	33,22	3,92
ERAGAZ PETROL ÜRÜNLERİ SANAYİ VE TİCARET A.Ş.	0,00	0,00	0,00	0,00	29,12	4,11	29,12	3,44
AKPET GAZ A.Ş.	0,00	0,00	0,00	0,00	28,34	4,00	28,34	3,34
ALGAZ AKARYAKIT LPG DAĞITIM VE NAKLİYE TİCARET LİMİTED ŞİRKETİ	0,00	0,00	0,00	0,00	11,00	1,55	11,00	1,30
HÜRGAZ TİCARET VE SANAYİ A.Ş.	0,00	0,00	0,00	0,00	9,80	1,38	9,80	1,16
ERGAZ SANAYİ VE TİCARET A.Ş.	8,65	7,88	0,00	0,00	0,00	0,00	8,65	1,02
HABAŞ PETROL ÜRÜNLERİ SANAYİ VE TİCARET A.Ş.	0,00	0,00	0,00	0,00	4,56	0,64	4,56	0,54
YILDIRIM PETROL TİCARET VE NAKLİYAT A.Ş.	0,00	0,00	0,00	0,00	4,00	0,57	4,00	0,47
ŞARKGAZ VE MADENİ YAĞLAR A.Ş.	2,88	2,62	0,00	0,00	0,00	0,00	2,88	0,34
TOPLAM	109,792	100,00	29,092	100,00	708,480	100,00	847,36	100,00

Tablo 4.31: Erzurum

Lisans Sahibinin Unvanı	Tüplü		Dökme		Otogaz		Toplam	
	Satış(ton)	Pay(%)	Satış(ton)	Pay(%)	Satış(ton)	Pay(%)	Satış(ton)	Pay(%)
AYTEMİZ AKARYAKIT DAĞITIM A.Ş.	0,000	0,00	0,000	0,00	274,200	18,01	274,200	14,56
İPRAGAZ A.Ş.	90,907	26,82	1,001	4,55	138,686	9,11	230,594	12,24
AYGAZ A.Ş.	82,945	24,47	1,400	6,37	140,196	9,21	224,541	11,92
MİLANGAZ LPG DAĞITIM TİCARET VE SANAYİ A.Ş.	61,503	18,14	0,000	0,00	162,506	10,68	224,009	11,89
YURTPET AKARYAKIT LPG DAĞ. PAZ. SAN. VE TİC. LTD. ŞTİ.	0,000	0,00	0,000	0,00	211,803	13,91	211,803	11,25
PETROL OFİSİ A.Ş.	0,000	0,00	0,000	0,00	201,064	13,21	201,064	10,68
ERGAZ SANAYİ VE TİCARET A.Ş.	103,638	30,57	14,620	66,51	33,840	2,22	152,098	8,08
SHELL & TURCAS PETROL A.Ş.	0,000	0,00	0,000	0,00	99,320	6,52	99,320	5,27
ORALGAZ SANAYİ VE TİCARET A.Ş.	0,000	0,00	0,000	0,00	70,070	4,60	70,070	3,72
AKPET GAZ A.Ş.	0,000	0,00	0,000	0,00	64,384	4,23	64,384	3,42
HÜRGAZ TİCARET VE SANAYİ A.Ş.	0,000	0,00	0,000	0,00	33,550	2,20	33,550	1,78
TRABZONGAZ LPG SANAYİ NAKLİYAT VE TİCARET A.Ş.	0,000	0,00	0,000	0,00	30,680	2,02	30,680	1,63
TOTAL OIL TÜRKİYE A.Ş.	0,000	0,00	0,000	0,00	23,029	1,51	23,029	1,22
KADOOĞLU PETROLCÜLÜK TAŞ. TİC. SAN. İTH. VE İHR. A.Ş.	0,000	0,00	0,000	0,00	9,899	0,65	9,899	0,53
BP PETROLLERİ A.Ş.	0,000	0,00	0,000	0,00	8,106	0,53	8,106	0,43
TP PETROL DAĞITIM A.Ş.	0,000	0,00	0,000	0,00	7,617	0,50	7,617	0,40
ÇELEBİ GAZ DOLUM ÜNİTESİ PETROL ÜRÜNLERİ NAKLİYE MOTORLU TAŞIT VE OTO GAZ MONTAJ OTO PARÇA SANAYİ VE TİCARET A.Ş.	0,000	0,00	0,000	0,00	5,840	0,38	5,840	0,31
GÜNEŞ GAZ ULUSLARARASI NAKLİYAT TİC. VE SAN. A.Ş.	0,000	0,00	4,960	22,56	0,000	0,00	4,960	0,26
GESAN YATIRIM VE TİCARET A.Ş.	0,000	0,00	0,000	0,00	4,000	0,26	4,000	0,21
OFİSGAZ LPG PETROL TAŞIMACILIK İNŞAAT İTHALAT İHRACAT SANAYİ TİCARET A.Ş.	0,000	0,00	0,000	0,00	3,500	0,23	3,500	0,19
TOPLAM	338,993	100,00	21,981	100,00	1.522,290	100,00	1.883,264	100,00

Tablo 4.32: Eskişehir

Lisans Sahibinin Unvanı	Tüplü		Dökme		Otogaz		Toplam	
	Satış(ton)	Pay(%)	Satış(ton)	Pay(%)	Satış(ton)	Pay(%)	Satış(ton)	Pay(%)
AYGAZ A.Ş.	176,110	53,98	7,700	8,37	786,790	26,80	970,600	28,94
SHELL & TURCAS PETROL A.Ş.	0,000	0,00	0,000	0,00	424,830	14,47	424,830	12,67
BP PETROLLERİ A.Ş.	0,000	0,00	0,000	0,00	418,901	14,27	418,901	12,49
TOTAL OIL TÜRKİYE A.Ş.	0,000	0,00	0,000	0,00	312,930	10,66	312,930	9,33
MİLANGAZ LPG DAĞITIM TİCARET VE SANAYİ A.Ş.	75,069	23,01	0,000	0,00	203,354	6,93	278,423	8,30
AYTEMİZ AKARYAKIT DAĞITIM A.Ş.	0,000	0,00	0,000	0,00	252,598	8,60	252,598	7,53
PETROL OFİSİ A.Ş.	0,000	0,00	0,000	0,00	184,652	6,29	184,652	5,51
İPRAGAZ A.Ş.	69,958	21,44	61,555	66,94	30,749	1,05	162,262	4,84
GÜVENAL GAZ SANAYİ VE TİCARET A.Ş.	0,000	0,00	0,000	0,00	55,017	1,87	55,017	1,64
HABAŞ PETROL ÜRÜNLERİ SANAYİ VE TİCARET A.Ş.	0,000	0,00	0,000	0,00	53,730	1,83	53,730	1,60
YURTPET AKARYAKIT LPG DAĞ. PAZ. SAN. VE TİC. LTD. ŞTİ.	0,000	0,00	0,000	0,00	49,584	1,69	49,584	1,48
AKPET GAZ A.Ş.	0,000	0,00	0,000	0,00	47,679	1,62	47,679	1,42
YILDIRIM PETROL TİCARET VE NAKLİYAT A.Ş.	0,000	0,00	0,000	0,00	34,160	1,16	34,160	1,02
TERMOPET AKARYAKIT NAKLİYAT VE TİCARET LİMİTED ŞİRKETİ	0,000	0,00	0,000	0,00	25,422	0,87	25,422	0,76
ERGAZ SANAYİ VE TİCARET A.Ş.	2,480	0,76	0,000	0,00	16,580	0,56	19,060	0,57
KALELİ BEST GAZ İNŞ. NAK. SAN. VE TİC. LTD. ŞTİ.	0,000	0,00	15,980	17,38	0,000	0,00	15,980	0,48
HÜRGAZ TİCARET VE SANAYİ A.Ş.	0,000	0,00	0,000	0,00	14,020	0,48	14,020	0,42
TURKUAZ PETROL ÜRÜNLERİ A.Ş.	0,000	0,00	0,000	0,00	13,350	0,45	13,350	0,40
GÜNEŞ GAZ ULUSLARARASI NAKLİYAT TİC. VE SAN. A.Ş.	2,627	0,81	6,719	7,31	0,000	0,00	9,346	0,28
TP PETROL DAĞITIM A.Ş.	0,000	0,00	0,000	0,00	8,262	0,28	8,262	0,25
STAR SIVILAŞTIRILMIŞ GAZLAR DAĞITIM VE PAZARLAMA A.Ş.	0,000	0,00	0,000	0,00	3,100	0,11	3,100	0,09
TOPLAM	326,244	100,00	91,954	100,00	2.935,708	100,00	3.353,906	100,00

Tablo 4.33: Gaziantep

Lisans Sahibinin Unvanı	Tüplü		Dökme		Otogaz		Toplam	
	Satış(ton)	Pay(%)	Satış(ton)	Pay(%)	Satış(ton)	Pay(%)	Satış(ton)	Pay(%)
AYGAZ A.Ş.	664,010	35,96	18,216	15,34	1.006,568	16,97	1.688,794	21,39
İPRAGAZ A.Ş.	887,276	48,05	95,892	80,76	434,679	7,33	1.417,847	17,96
PETROL OFİSİ A.Ş.	0,000	0,00	0,000	0,00	805,105	13,57	805,105	10,20
SHELL & TURCAS PETROL A.Ş.	0,000	0,00	0,000	0,00	717,574	12,10	717,574	9,09
MİLANGAZ LPG DAĞITIM TİCARET VE SANAYİ A.Ş.	255,849	13,85	0,000	0,00	338,358	5,70	594,207	7,53
GÜVENAL GAZ SANAYİ VE TİCARET A.Ş.	0,000	0,00	0,000	0,00	392,675	6,62	392,675	4,97
KADOOĞLU PETROLÇÜLÜK TAŞ. TİC. SAN. İTH. VE İHR. A.Ş.	0,000	0,00	0,000	0,00	390,300	6,58	390,300	4,94
YILDIRIM PETROL TİCARET VE NAKLİYAT A.Ş.	0,000	0,00	0,000	0,00	385,299	6,50	385,299	4,88
AYTEMİZ AKARYAKIT DAĞITIM A.Ş.	0,000	0,00	0,000	0,00	214,884	3,62	214,884	2,72
BP PETROLLERİ A.Ş.	0,000	0,00	0,000	0,00	214,853	3,62	214,853	2,72
ARGAZ LPG DOLUM TEVZİİ İNŞAAT SANAYİ VE TİCARET A.Ş.	0,000	0,00	0,000	0,00	128,940	2,17	128,940	1,63
ÇELEBİ GAZ DOLUM ÜNİTESİ PETROL ÜRÜNLERİ NAKLİYE MOTORLU TAŞIT VE OTO GAZ MONTAJ OTO PARÇA SANAYİ VE TİCARET A.Ş.	0,000	0,00	0,000	0,00	126,680	2,14	126,680	1,60
TOTAL OIL TÜRKİYE A.Ş.	0,000	0,00	0,000	0,00	118,555	2,00	118,555	1,50
AKPET GAZ A.Ş.	0,000	0,00	0,000	0,00	96,784	1,63	96,784	1,23
EROL GAZ İNŞ. NAK. GIDA VE PETROL ÜRÜNLERİ OTO. SAN. VE TİC. A.Ş.	0,000	0,00	0,000	0,00	94,280	1,59	94,280	1,19
MARGAZ LPG DOLUM TEVZİİ TİCARET VE SANAYİ A.Ş.	2,952	0,16	0,000	0,00	90,100	1,52	93,052	1,18
YÜCEL GAZ SANAYİ VE TİCARET A.Ş.	18,800	1,02	0,000	0,00	70,750	1,19	89,550	1,13
EKSON GRUP PETROLÇÜLÜK SANAYİ VE TİCARET A.Ş.	0,000	0,00	0,000	0,00	70,598	1,19	70,598	0,89
ORALGAZ SANAYİ VE TİCARET A.Ş.	0,000	0,00	0,000	0,00	62,575	1,06	62,575	0,79
YAMAN GAZ TİCARET VE SANAYİ A.Ş.	0,000	0,00	0,000	0,00	38,960	0,66	38,960	0,49
MAVİGÖL GAZ OTM.TEKSİNSİ.İLT.TUR.GID.EĞ SANAYİ TİCARET A.Ş.	0,000	0,00	0,000	0,00	33,510	0,57	33,510	0,42
COŞKUNAL GAZ NAKLİYAT İNŞAAT SANAYİ TİCARET A.Ş.	13,560	0,73	2,000	1,68	13,660	0,23	29,220	0,37
OFİSGAZ LPG PETROL TAŞIMACILIK İNŞAAT İTHALAT İHRACAT SANAYİ TİCARET A.Ş.	0,000	0,00	0,000	0,00	24,780	0,42	24,780	0,31
TP PETROL DAĞITIM A.Ş.	0,000	0,00	0,000	0,00	23,921	0,40	23,921	0,30
HÜRGAZ TİCARET VE SANAYİ A.Ş.	0,000	0,00	0,000	0,00	14,930	0,25	14,930	0,19
YURTPET AKARYAKIT LPG DAĞ. PAZ. SAN. VE TİC. LTD. ŞTİ.	0,000	0,00	2,628	2,21	11,397	0,19	14,025	0,18
ŞANGAZ LPG AKARYAKIT ÜRÜNLERİ TARIM GIDA İNŞAAT SANAYİ VE TİCARET A.Ş.	0,000	0,00	0,000	0,00	8,400	0,14	8,400	0,11
LİKİTGAZ DAĞITIM VE ENDÜSTRİ A.Ş.	2,138	0,12	0,000	0,00	0,000	0,00	2,138	0,03
GÜNEŞ GAZ ULUSLARARASI NAKLİYAT TİC. VE SAN. A.Ş.	2,052	0,11	0,000	0,00	0,000	0,00	2,052	0,03
EUROGAZ GAZ DAĞITIM A.Ş.	0,000	0,00	0,000	0,00	1,830	0,03	1,830	0,02
TOPLAM	1.846,637	100,00	118,736	100,00	5.930,945	100,00	7.896,318	100,00

Tablo 4.34: Giresun

Lisans Sahibinin Unvanı	Tüplü		Dökme		Otogaz		Toplam	
	Satış(ton)	Pay(%)	Satış(ton)	Pay(%)	Satış(ton)	Pay(%)	Satış(ton)	Pay(%)
AYGAZ A.Ş.	278,826	45,66	2,920	46,79	228,371	21,15	510,117	30,07
AYTEMİZ AKARYAKIT DAĞITIM A.Ş.	0,000	0,00	0,000	0,00	244,555	22,65	244,555	14,41
İPRAGAZ A.Ş.	137,869	22,58	2,600	41,67	58,482	5,42	198,951	11,73
PETROL OFİSİ A.Ş.	0,000	0,00	0,000	0,00	114,442	10,60	114,442	6,75
TOTAL OIL TÜRKİYE A.Ş.	0,000	0,00	0,000	0,00	109,984	10,19	109,984	6,48
GESAN YATIRIM VE TİCARET A.Ş.	74,636	12,22	0,720	11,54	27,670	2,56	103,026	6,07
MİLANGAZ LPG DAĞITIM TİCARET VE SANAYİ A.Ş.	62,987	10,31	0,000	0,00	35,435	3,28	98,422	5,80
SHELL & TURCAS PETROL A.Ş.	0,000	0,00	0,000	0,00	71,111	6,59	71,111	4,19
AKPET GAZ A.Ş.	0,000	0,00	0,000	0,00	48,529	4,49	48,529	2,86
YILDIRIM PETROL TİCARET VE NAKLİYAT A.Ş.	0,000	0,00	0,000	0,00	47,295	4,38	47,295	2,79
TRABZONGAZ LPG SANAYİ NAKLİYAT VE TİCARET A.Ş.	12,396	2,03	0,000	0,00	28,190	2,61	40,586	2,39
ERGAZ SANAYİ VE TİCARET A.Ş.	35,330	5,79	0,000	0,00	0,000	0,00	35,330	2,08
YURTPET AKARYAKIT LPG DAĞ. PAZ. SAN. VE TİC. LTD. ŞTİ.	0,000	0,00	0,000	0,00	25,678	2,38	25,678	1,51
TP PETROL DAĞITIM A.Ş.	0,000	0,00	0,000	0,00	20,403	1,89	20,403	1,20
BP PETROLLERİ A.Ş.	0,000	0,00	0,000	0,00	11,757	1,09	11,757	0,69
AKÇAGAZ PETROL ÜRÜNLERİ SANAYİ VE TİCARET A.Ş.	8,597	1,41	0,000	0,00	0,000	0,00	8,597	0,51
TERMOPET AKARYAKIT NAKLİYAT VE TİCARET LİMİTED ŞİRKETİ	0,000	0,00	0,000	0,00	7,906	0,73	7,906	0,47
TOPLAM	610,641	100,00	6,240	100,00	1.079,808	100,00	1.696,689	100,00

Tablo 4.35: Gümüşhane

Lisans Sahibinin Unvanı	Tüplü		Dökme		Otogaz		Toplam	
	Satış(ton)	Pay(%)	Satış(ton)	Pay(%)	Satış(ton)	Pay(%)	Satış(ton)	Pay(%)
AYGAZ A.Ş.	64,915	58,43	1,601	24,25	39,341	18,01	105,857	31,50
AYTEMİZ AKARYAKIT DAĞITIM A.Ş.	0,000	0,00	0,000	0,00	47,992	21,98	47,992	14,28
MİLANGAZ LPG DAĞITIM TİCARET VE SANAYİ A.Ş.	14,457	13,01	0,000	0,00	31,748	14,54	46,205	13,75
PETROL OFİSİ A.Ş.	0,000	0,00	0,000	0,00	37,285	17,07	37,285	11,09
İPRAGAZ A.Ş.	13,920	12,53	0,950	14,39	9,971	4,57	24,841	7,39
GESAN YATIRIM VE TİCARET A.Ş.	4,280	3,85	0,000	0,00	13,720	6,28	18,000	5,36
TRABZONGAZ LPG SANAYİ NAKLİYAT VE TİCARET A.Ş.	5,037	4,53	4,050	61,35	8,210	3,76	17,297	5,15
AKPET GAZ A.Ş.	0,000	0,00	0,000	0,00	11,752	5,38	11,752	3,50
ERGAZ SANAYİ VE TİCARET A.Ş.	8,484	7,64	0,000	0,00	0,000	0,00	8,484	2,52
KADOOĞLU PETROLÇÜLÜK TAŞ. TİC. SAN. İTH. VE İHR. A.Ş.	0,000	0,00	0,000	0,00	7,201	3,30	7,201	2,14
YILDIRIM PETROL TİCARET VE NAKLİYAT A.Ş.	0,000	0,00	0,000	0,00	4,220	1,93	4,220	1,26
GÜVENAL GAZ SANAYİ VE TİCARET A.Ş.	0,000	0,00	0,000	0,00	4,071	1,86	4,071	1,21
TP PETROL DAĞITIM A.Ş.	0,000	0,00	0,000	0,00	2,880	1,32	2,880	0,86
TOPLAM	111,093	100,00	6,601	100,00	218,391	100,00	336,085	100,00

Tablo 4.36: Hakkari

Lisans Sahibinin Unvanı	Tüplü		Dökme		Otogaz		Toplam	
	Satış(ton)	Pay(%)	Satış(ton)	Pay(%)	Satış(ton)	Pay(%)	Satış(ton)	Pay(%)
AYGAZ A.Ş.	90,170	39,69	1,500	4,64	40,521	53,66	132,191	39,46
İPRAGAZ A.Ş.	103,192	45,42	0,000	0,00	0,000	0,00	103,192	30,81
MİLANGAZ LPG DAĞITIM TİCARET VE SANAYİ A.Ş.	33,809	14,88	0,000	0,00	0,000	0,00	33,809	10,09
TRABZONGAZ LPG SANAYİ NAKLİYAT VE TİCARET A.Ş.	0,000	0,00	30,800	95,36	0,000	0,00	30,800	9,19
PETROL OFİSİ A.Ş.	0,000	0,00	0,000	0,00	24,991	33,10	24,991	7,46
YURTPET AKARYAKIT LPG DAĞ. PAZ. SAN. VE TİC. LTD. ŞTİ.	0,000	0,00	0,000	0,00	10,000	13,24	10,000	2,99
TOPLAM	227,171	100,00	32,300	100,00	75,512	100,00	334,983	100,00

Tablo 4.37: Hatay

Lisans Sahibinin Unvanı	Tüplü		Dökme		Otogaz		Toplam	
	Satış(ton)	Pay(%)	Satış(ton)	Pay(%)	Satış(ton)	Pay(%)	Satış(ton)	Pay(%)
İPRAGAZ A.Ş.	1.033,678	51,23	22,204	14,02	265,427	5,60	1.321,309	19,11
HAS-GAZ LPG DAĞITIM VE METAL SANAYİ TİCARET A.Ş.	89,706	4,45	124,632	78,67	947,230	19,99	1.161,568	16,80
AYGAZ A.Ş.	494,153	24,49	8,941	5,64	496,506	10,48	999,600	14,46
PETROL OFİSİ A.Ş.	0,000	0,00	0,000	0,00	693,703	14,64	693,703	10,03
SHELL & TURCAS PETROL A.Ş.	1,116	0,06	0,000	0,00	477,014	10,07	478,130	6,91
MİLANGAZ LPG DAĞITIM TİCARET VE SANAYİ A.Ş.	246,785	12,23	0,000	0,00	123,667	2,61	370,452	5,36
YÜCEL GAZ SANAYİ VE TİCARET A.Ş.	68,160	3,38	0,000	0,00	194,860	4,11	263,020	3,80
BP PETROLLERİ A.Ş.	0,000	0,00	0,000	0,00	233,738	4,93	233,738	3,38
AKPET GAZ A.Ş.	0,000	0,00	0,000	0,00	211,928	4,47	211,928	3,06
AYTEMİZ AKARYAKIT DAĞITIM A.Ş.	0,000	0,00	0,000	0,00	190,882	4,03	190,882	2,76
ARGAZ LPG DOLUM TEVZİİ İNŞAAT SANAYİ VE TİCARET A.Ş.	0,000	0,00	0,000	0,00	169,600	3,58	169,600	2,45
TP PETROL DAĞITIM A.Ş.	0,000	0,00	0,000	0,00	149,099	3,15	149,099	2,16
EROL GAZ İNŞ. NAK. GIDA VE PETROL ÜRÜNLERİ OTO. SAN. VE TİC. A.Ş.	0,000	0,00	0,000	0,00	128,090	2,70	128,090	1,85
TOTAL OIL TÜRKİYE A.Ş.	0,000	0,00	0,000	0,00	95,173	2,01	95,173	1,38
YILDIRIM PETROL TİCARET VE NAKLİYAT A.Ş.	0,000	0,00	0,000	0,00	83,124	1,75	83,124	1,20
ORALGAZ SANAYİ VE TİCARET A.Ş.	0,000	0,00	0,000	0,00	74,112	1,56	74,112	1,07
MAVİGÖL GAZ OTM.TEKSİNŞ.İLT.TUR.GID.EĞ SANAYİ TİCARET A.Ş.	0,000	0,00	0,000	0,00	69,020	1,46	69,020	1,00
YURTPET AKARYAKIT LPG DAĞ. PAZ. SAN. VE TİC. LTD. ŞTİ.	0,000	0,00	0,000	0,00	57,651	1,22	57,651	0,83
ERGAZ SANAYİ VE TİCARET A.Ş.	45,024	2,23	0,000	0,00	0,000	0,00	45,024	0,65
EKSON GRUP PETROL CÜLÜK SANAYİ VE TİCARET A.Ş.	0,000	0,00	0,000	0,00	26,800	0,57	26,800	0,39
GÜVENAL GAZ SANAYİ VE TİCARET A.Ş.	0,000	0,00	0,000	0,00	23,302	0,49	23,302	0,34
GÜNEŞ GAZ ULUSLARARASI NAKLİYAT TİC. VE SAN. A.Ş.	21,915	1,09	0,000	0,00	0,000	0,00	21,915	0,32
MARGAZ LPG DOLUM TEVZİİ TİCARET VE SANAYİ A.Ş.	5,931	0,29	0,000	0,00	9,020	0,19	14,951	0,22
LİKİTGAZ DAĞITIM VE ENDÜSTRİ A.Ş.	11,394	0,56	0,000	0,00	0,000	0,00	11,394	0,16
TORSAN ORMAN SANAYİ VE TİCARET LİMİTED ŞİRKETİ	0,000	0,00	0,000	0,00	9,660	0,20	9,660	0,14
YENİ ULAŞLI GAZ LPG DOLUM DEPOLAMA OTOGAZ DAĞ. PAZ. NAK. İMALAT İTH. İHR. SAN. VE TİC. LTD. ŞTİ.	0,000	0,00	0,000	0,00	9,320	0,20	9,320	0,13
ÇELEBİ GAZ DOLUM ÜNİTESİ PETROL ÜRÜNLERİ NAKLİYE MOTORLU TAŞIT VE OTO GAZ MONTAJ OTO PARÇA SANAYİ VE TİCARET A.Ş.	0,000	0,00	2,650	1,67	0,000	0,00	2,650	0,04
TOPLAM	2.017,862	100,00	158,427	100,00	4.738,926	100,00	6.915,215	100,00

Tablo 4.38: Iğdır

Lisans Sahibinin Unvanı	Tüplü		Dökme		Otogaz		Toplam	
	Satış(ton)	Pay(%)	Satış(ton)	Pay(%)	Satış(ton)	Pay(%)	Satış(ton)	Pay(%)
AYGAZ A.Ş.	74,585	42,87	0,000	0,00	23,598	19,71	98,183	30,13
İPRAGAZ A.Ş.	64,654	37,16	0,000	0,00	23,153	19,34	87,807	26,95
ERGAZ SANAYİ VE TİCARET A.Ş.	12,719	7,31	27,950	86,94	0,000	0,00	40,669	12,48
MİLANGAZ LPG DAĞITIM TİCARET VE SANAYİ A.Ş.	22,039	12,67	0,000	0,00	3,450	2,88	25,489	7,82
HÜRGAZ TİCARET VE SANAYİ A.Ş.	0,000	0,00	4,200	13,06	15,950	13,32	20,150	6,18
AKPET GAZ A.Ş.	0,000	0,00	0,000	0,00	18,117	15,13	18,117	5,56
AYTEMİZ AKARYAKIT DAĞITIM A.Ş.	0,000	0,00	0,000	0,00	16,720	13,97	16,720	5,13
PETROL OFİSİ A.Ş.	0,000	0,00	0,000	0,00	11,695	9,77	11,695	3,59
YURTPET AKARYAKIT LPG DAĞ. PAZ. SAN. VE TİC. LTD. ŞTİ.	0,000	0,00	0,000	0,00	7,022	5,87	7,022	2,15
TOPLAM	173,997	100,00	32,150	100,00	119,705	100,00	325,852	100,00

Tablo 4.39: Isparta

Lisans Sahibinin Unvanı	Tüplü		Dökme		Otogaz		Toplam	
	Satış(ton)	Pay(%)	Satış(ton)	Pay(%)	Satış(ton)	Pay(%)	Satış(ton)	Pay(%)
AYGAZ A.Ş.	176,825	47,43	1,284	14,83	287,985	15,08	466,094	20,35
İPRAGAZ A.Ş.	85,657	22,98	7,376	85,17	323,815	16,96	416,848	18,20
PETROL OFİSİ A.Ş.	0,000	0,00	0,000	0,00	350,571	18,36	350,571	15,30
MİLANGAZ LPG DAĞITIM TİCARET VE SANAYİ A.Ş.	50,988	13,68	0,000	0,00	151,519	7,94	202,507	8,84
SHELL & TURCAS PETROL A.Ş.	0,000	0,00	0,000	0,00	166,452	8,72	166,452	7,27
ORALGAZ SANAYİ VE TİCARET A.Ş.	0,000	0,00	0,000	0,00	147,372	7,72	147,372	6,43
AKGAZ TİCARET VE SANAYİ A.Ş.	0,000	0,00	0,000	0,00	111,260	5,83	111,260	4,86
BP PETROLLERİ A.Ş.	0,000	0,00	0,000	0,00	79,585	4,17	79,585	3,47
MY GAZ DAĞITIM DEPOCULUK PETROL TAŞIMACILIK SANAYİ VE TİCARET LİMİTED ŞİRKETİ	0,000	0,00	0,000	0,00	61,900	3,24	61,900	2,70
AKPET GAZ A.Ş.	0,000	0,00	0,000	0,00	37,600	1,97	37,600	1,64
GESAN YATIRIM VE TİCARET A.Ş.	0,000	0,00	0,000	0,00	36,451	1,91	36,451	1,59
HABAŞ PETROL ÜRÜNLERİ SANAYİ VE TİCARET A.Ş.	0,000	0,00	0,000	0,00	34,340	1,80	34,340	1,50
ERGAZ SANAYİ VE TİCARET A.Ş.	33,079	8,87	0,000	0,00	0,000	0,00	33,079	1,44
YILDIRIM PETROL TİCARET VE NAKLİYAT A.Ş.	0,000	0,00	0,000	0,00	31,858	1,67	31,858	1,39
HÜRGAZ TİCARET VE SANAYİ A.Ş.	0,000	0,00	0,000	0,00	26,750	1,40	26,750	1,17
KONGAZ PETROL ÜRÜNLERİ PAZARLAMA SANAYİ VE TİCARET A.Ş.	26,271	7,05	0,000	0,00	0,000	0,00	26,271	1,15
TP PETROL DAĞITIM A.Ş.	0,000	0,00	0,000	0,00	25,435	1,33	25,435	1,11
TOTAL OIL TÜRKİYE A.Ş.	0,000	0,00	0,000	0,00	22,926	1,20	22,926	1,00
YURTPET AKARYAKIT LPG DAĞ. PAZ. SAN. VE TİC. LTD. ŞTİ.	0,000	0,00	0,000	0,00	11,329	0,59	11,329	0,49
ANTGAZ LİKİT PETROL GAZI SANAYİ VE TİCARET LİMİTED ŞİRKETİ	0,000	0,00	0,000	0,00	2,230	0,12	2,230	0,10
TOPLAM	372,820	100,00	8,660	100,00	1.909,378	100,00	2.290,858	100,00

Tablo 4.40: İstanbul

Lisans Sahibinin Unvanı	Tüplü		Dökme		Otogaz		Toplam	
	Satış(ton)	Pay(%)	Satış(ton)	Pay(%)	Satış(ton)	Pay(%)	Satış(ton)	Pay(%)
AYGAZ A.Ş.	2.206,066	42,90	553,479	35,41	6.033,868	27,68	8.793,413	30,85
SHELL & TURCAS PETROL A.Ş.	0,000	0,00	0,000	0,00	4.063,757	18,64	4.063,757	14,26
PETROL OFİSİ A.Ş.	0,000	0,00	0,000	0,00	3.593,612	16,49	3.593,612	12,61
İPRAGAZ A.Ş.	1.460,047	28,40	914,817	58,53	324,924	1,49	2.699,788	9,47
BP PETROLLERİ A.Ş.	0,000	0,00	0,000	0,00	2.230,115	10,23	2.230,115	7,82
TOTAL OIL TÜRKİYE A.Ş.	0,000	0,00	12,116	0,78	1.562,758	7,17	1.574,874	5,53
MİLANGAZ LPG DAĞITIM TİCARET VE SANAYİ A.Ş.	664,345	12,92	74,677	4,78	727,706	3,34	1.466,728	5,15
NORM GAZ PETROL ÜRÜNLERİ SANAYİ TİCARET A.Ş. ÇORUM	0,000	0,00	0,000	0,00	1.134,435	5,20	1.134,435	3,98
AYTEMİZ AKARYAKIT DAĞITIM A.Ş.	0,000	0,00	0,000	0,00	1.063,028	4,88	1.063,028	3,73
HABAŞ PETROL ÜRÜNLERİ SANAYİ VE TİCARET A.Ş.	564,293	10,97	0,000	0,00	0,000	0,00	564,293	1,98
TP PETROL DAĞITIM A.Ş.	0,000	0,00	0,000	0,00	230,827	1,06	230,827	0,81
ERGAZ SANAYİ VE TİCARET A.Ş.	198,583	3,86	5,510	0,35	0,000	0,00	204,093	0,72
ENERJİ GAZ A.Ş.	0,000	0,00	0,000	0,00	197,780	0,91	197,780	0,69
YILDIRIM PETROL TİCARET VE NAKLİYAT A.Ş.	0,000	0,00	0,000	0,00	186,829	0,86	186,829	0,66
AKPET GAZ A.Ş.	0,000	0,00	0,000	0,00	164,512	0,75	164,512	0,58
KADOOĞLU PETROLCÜLÜK TAŞ. TİC. SAN. İTH. VE İHR. A.Ş.	0,000	0,00	0,000	0,00	104,344	0,48	104,344	0,37
STAR SIVILAŞTIRILMIŞ GAZLAR DAĞITIM VE PAZARLAMA A.Ş.	0,000	0,00	0,000	0,00	81,519	0,37	81,519	0,29
ARGAZ LPG DOLUM TEVZİİ İNŞAAT SANAYİ VE TİCARET A.Ş.	33,984	0,66	1,280	0,08	19,670	0,09	54,934	0,19
GÜVENAL GAZ SANAYİ VE TİCARET A.Ş.	0,000	0,00	0,000	0,00	29,325	0,13	29,325	0,10
YURTPET AKARYAKIT LPG DAĞ. PAZ. SAN. VE TİC. LTD. ŞTİ.	0,000	0,00	0,000	0,00	18,677	0,09	18,677	0,07
HÜRGAZ TİCARET VE SANAYİ A.Ş.	0,000	0,00	0,000	0,00	12,010	0,06	12,010	0,04
ERAGAZ PETROL ÜRÜNLERİ SANAYİ VE TİCARET A.Ş.	0,000	0,00	0,000	0,00	7,201	0,03	7,201	0,03
TRABZONGAZ LPG SANAYİ NAKLİYAT VE TİCARET A.Ş.	2,314	0,05	0,000	0,00	4,640	0,02	6,954	0,02
GÜNEŞ GAZ ULUSLARARASI NAKLİYAT TİC. VE SAN. A.Ş.	5,862	0,11	0,999	0,06	0,000	0,00	6,861	0,02
AKÇAGAZ PETROL ÜRÜNLERİ SANAYİ VE TİCARET A.Ş.	6,406	0,12	0,000	0,00	0,000	0,00	6,406	0,02
TERMOPET AKARYAKIT NAKLİYAT VE TİCARET LİMİTED ŞİRKETİ	0,000	0,00	0,000	0,00	5,946	0,03	5,946	0,02
TOPLAM	5.141,900	100,00	1.562,878	100,00	21.797,483	100,00	28.502,261	100,00

Tablo 4.41: İzmir

Lisans Sahibinin Unvanı	Tüplü		Dökme		Otogaz		Toplam	
	Satış(ton)	Pay(%)	Satış(ton)	Pay(%)	Satış(ton)	Pay(%)	Satış(ton)	Pay(%)
AYGAZ A.Ş.	1.937,313	36,36	309,664	45,10	2.884,252	21,70	5.131,229	26,58
SHELL & TURCAS PETROL A.Ş.	0,000	0,00	0,000	0,00	2.920,798	21,97	2.920,798	15,13
İPRAGAZ A.Ş.	1.773,860	33,29	165,154	24,05	606,149	4,56	2.545,163	13,18
BP PETROLLERİ A.Ş.	0,000	0,00	0,000	0,00	2.002,569	15,07	2.002,569	10,37
MİLANGAZ LPG DAĞITIM TİCARET VE SANAYİ A.Ş.	1.246,561	23,39	115,149	16,77	626,675	4,71	1.988,385	10,30
PETROL OFİSİ A.Ş.	0,000	0,00	0,000	0,00	1.827,124	13,75	1.827,124	9,46
AKPET GAZ A.Ş.	0,000	0,00	2,921	0,43	516,966	3,89	519,887	2,69
AYTEMİZ AKARYAKIT DAĞITIM A.Ş.	0,000	0,00	0,000	0,00	418,530	3,15	418,530	2,17
TOTAL OIL TÜRKİYE A.Ş.	0,000	0,00	3,416	0,50	381,054	2,87	384,470	1,99
ERAGAZ PETROL ÜRÜNLERİ SANAYİ VE TİCARET A.Ş.	0,000	0,00	0,000	0,00	326,140	2,45	326,140	1,69
HABAŞ PETROL ÜRÜNLERİ SANAYİ VE TİCARET A.Ş.	230,664	4,33	1,340	0,20	36,845	0,28	268,849	1,39
KADOOĞLU PETROLÇÜLÜK TAŞ. TİC. SAN. İTH. VE İHR. A.Ş.	0,000	0,00	0,000	0,00	155,612	1,17	155,612	0,81
ERGAZ SANAYİ VE TİCARET A.Ş.	110,208	2,07	16,942	2,47	0,000	0,00	127,150	0,66
YILDIRIM PETROL TİCARET VE NAKLİYAT A.Ş.	0,000	0,00	0,000	0,00	102,882	0,77	102,882	0,53
TURKUAZ PETROL ÜRÜNLERİ A.Ş.	0,000	0,00	0,000	0,00	93,903	0,71	93,903	0,49
YURTPET AKARYAKIT LPG DAĞ. PAZ. SAN. VE TİC. LTD. ŞTİ.	0,000	0,00	0,000	0,00	88,384	0,66	88,384	0,46
OZAN İLKGAZ LPG PETROL AKARYAKIT DAĞITIM MADEN NAKLIYE İNŞAAT TİCARET A.Ş.	0,000	0,00	0,000	0,00	85,400	0,64	85,400	0,44
GÜVENAL GAZ SANAYİ VE TİCARET A.Ş.	0,000	0,00	0,000	0,00	74,807	0,56	74,807	0,39
ARGAZ LPG DOLUM TEVZİİ İNŞAAT SANAYİ VE TİCARET A.Ş.	0,000	0,00	52,760	7,68	0,000	0,00	52,760	0,27
KOÇGAZ DOLUM TESİSLERİ VE PETROL ÜRÜNLERİ, NAKLİYAT, OTOMOTİV, İNŞAAT, GIDA, İTHALAT, İHRACAK SANAYİ VE TİCARET LİMİTED ŞİRKETİ	0,000	0,00	0,000	0,00	39,700	0,30	39,700	0,21
GÜNEŞ GAZ ULUSLARARASI NAKLİYAT TİC. VE SAN. A.Ş.	16,615	0,31	19,250	2,80	0,000	0,00	35,865	0,19
ANADOLUGAZ TİCARET VE SANAYİ A.Ş.	0,000	0,00	0,000	0,00	34,160	0,26	34,160	0,18
ENERJİ GAZ A.Ş.	0,000	0,00	0,000	0,00	22,600	0,17	22,600	0,12
GÜNEYGAZ LPG SANAYİ VE TİCARET A.Ş.	0,000	0,00	0,000	0,00	21,200	0,16	21,200	0,11
ORALGAZ SANAYİ VE TİCARET A.Ş.	0,000	0,00	0,000	0,00	21,070	0,16	21,070	0,11
PEGAGAZ A.Ş.	13,282	0,25	0,000	0,00	0,000	0,00	13,282	0,07
GESAN YATIRIM VE TİCARET A.Ş.	0,000	0,00	0,000	0,00	5,080	0,04	5,080	0,03
TOPLAM	5.328,503	100,00	686,596	100,00	13.291,900	100,00	19.306,999	100,00

Tablo 4.42: Kahramanmaraş

Lisans Sahibinin Unvanı	Tüplü		Dökme		Otogaz		Toplam	
	Satış(ton)	Pay(%)	Satış(ton)	Pay(%)	Satış(ton)	Pay(%)	Satış(ton)	Pay(%)
MARGAZ LPG DOLUM TEVZİİ TİCARET VE SANAYİ A.Ş.	175,306	19,28	130,600	93,40	733,740	14,50	1.039,646	17,01
AYGAZ A.Ş.	250,647	27,57	1,551	1,11	759,650	15,01	1.011,848	16,56
MİLANGAZ LPG DAĞITIM TİCARET VE SANAYİ A.Ş.	206,027	22,66	0,000	0,00	629,669	12,44	835,696	13,68
İPRAGAZ A.Ş.	261,078	28,71	5,261	3,76	418,287	8,26	684,626	11,20
PETROL OFİSİ A.Ş.	0,000	0,00	0,000	0,00	331,204	6,54	331,204	5,42
YENİ ULAŞLI GAZ LPG DOLUM DEPOLAMA OTOGAZ DAĞ. PAZ. NAK. İMALAT İTH. İHR. SAN. VE TİC. LTD. ŞTİ.	0,000	0,00	0,000	0,00	310,212	6,13	310,212	5,08
BP PETROLLERİ A.Ş.	0,000	0,00	0,000	0,00	233,662	4,62	233,662	3,82
SHELL & TURCAS PETROL A.Ş.	0,000	0,00	0,000	0,00	233,471	4,61	233,471	3,82
AYTEMİZ AKARYAKIT DAĞITIM A.Ş.	0,000	0,00	0,000	0,00	214,888	4,25	214,888	3,52
YURTPET AKARYAKIT LPG DAĞ. PAZ. SAN. VE TİC. LTD. ŞTİ.	0,000	0,00	0,000	0,00	213,087	4,21	213,087	3,49
GÜVENAL GAZ SANAYİ VE TİCARET A.Ş.	0,000	0,00	0,000	0,00	196,046	3,87	196,046	3,21
YILDIRIM PETROL TİCARET VE NAKLİYAT A.Ş.	0,000	0,00	0,000	0,00	178,136	3,52	178,136	2,92
MAVİGÖL GAZ OTM.TEKSİNŞ.İLT.TUR.GID.EĞ SANAYİ TİCARET A.Ş.	0,000	0,00	2,420	1,73	165,140	3,26	167,560	2,74
AKPET GAZ A.Ş.	0,000	0,00	0,000	0,00	154,457	3,05	154,457	2,53
YÜCEL GAZ SANAYİ VE TİCARET A.Ş.	0,000	0,00	0,000	0,00	65,490	1,29	65,490	1,07
ORALGAZ SANAYİ VE TİCARET A.Ş.	0,000	0,00	0,000	0,00	48,342	0,96	48,342	0,79
KOÇGAZ DOLUM TESİSLERİ VE PETROL ÜRÜNLERİ, NAKLİYAT, OTOMOTİV, İNŞAAT, GIDA, İTHALAT, İHRACAK SANAYİ VE TİCARET LİMİTED ŞİRKETİ	0,000	0,00	0,000	0,00	46,692	0,92	46,692	0,76
TOTAL OIL TÜRKİYE A.Ş.	0,000	0,00	0,000	0,00	37,866	0,75	37,866	0,62
STAR SIVILAŞTIRILMIŞ GAZLAR DAĞITIM VE PAZARLAMA A.Ş.	0,000	0,00	0,000	0,00	23,190	0,46	23,190	0,38
YAMAN GAZ TİCARET VE SANAYİ A.Ş.	0,000	0,00	0,000	0,00	22,840	0,45	22,840	0,37
ERGAZ SANAYİ VE TİCARET A.Ş.	12,860	1,41	0,000	0,00	7,688	0,15	20,548	0,34
ERAGAZ PETROL ÜRÜNLERİ SANAYİ VE TİCARET A.Ş.	0,000	0,00	0,000	0,00	17,124	0,34	17,124	0,28
MY GAZ DAĞITIM DEPOCULUK PETROL TAŞIMACILIK SANAYİ VE TİCARET LİMİTED ŞİRKETİ	0,000	0,00	0,000	0,00	15,000	0,30	15,000	0,25
EROL GAZ İNŞ. NAK. GIDA VE PETROL ÜRÜNLERİ OTO. SAN. VE TİC. A.Ş.	2,775	0,31	0,000	0,00	5,720	0,11	8,495	0,14
LİKİTGAZ DAĞITIM VE ENDÜSTRİ A.Ş.	0,538	0,06	0,000	0,00	0,000	0,00	0,538	0,01
TOPLAM	909,231	100,00	139,832	100,00	5.061,601	100,00	6.110,664	100,00

Tablo 4.43: Karabük

Lisans Sahibinin Unvanı	Tüplü		Dökme		Otogaz		Toplam	
	Satış(ton)	Pay(%)	Satış(ton)	Pay(%)	Satış(ton)	Pay(%)	Satış(ton)	Pay(%)
AYGAZ A.Ş.	106,074	64,79	59,190	98,34	203,179	21,56	368,443	31,59
PETROL OFİSİ A.Ş.	0,000	0,00	0,000	0,00	228,331	24,23	228,331	19,58
MİLANGAZ LPG DAĞITIM TİCARET VE SANAYİ A.Ş.	16,527	10,10	0,000	0,00	129,816	13,77	146,343	12,55
İPRAGAZ A.Ş.	32,435	19,81	1,000	1,66	110,385	11,71	143,820	12,33
TOTAL OIL TÜRKİYE A.Ş.	0,000	0,00	0,000	0,00	129,725	13,76	129,725	11,12
BP PETROLLERİ A.Ş.	0,000	0,00	0,000	0,00	76,805	8,15	76,805	6,59
SHELL & TURCAS PETROL A.Ş.	0,000	0,00	0,000	0,00	39,906	4,23	39,906	3,42
HÜRGAZ TİCARET VE SANAYİ A.Ş.	0,000	0,00	0,000	0,00	9,870	1,05	9,870	0,85
AKÇAGAZ PETROL ÜRÜNLERİ SANAYİ VE TİCARET A.Ş.	8,672	5,30	0,000	0,00	0,000	0,00	8,672	0,74
ERAGAZ PETROL ÜRÜNLERİ SANAYİ VE TİCARET A.Ş.	0,000	0,00	0,000	0,00	6,000	0,64	6,000	0,51
TRABZONGAZ LPG SANAYİ NAKLİYAT VE TİCARET A.Ş.	0,000	0,00	0,000	0,00	4,600	0,49	4,600	0,39
AKPET GAZ A.Ş.	0,000	0,00	0,000	0,00	3,841	0,41	3,841	0,33
TOPLAM	163,708	100,00	60,190	100,00	942,458	100,00	1.166,356	100,00

Tablo 4.44: Karaman

Lisans Sahibinin Unvanı	Tüplü		Dökme		Otogaz		Toplam	
	Satış(ton)	Pay(%)	Satış(ton)	Pay(%)	Satış(ton)	Pay(%)	Satış(ton)	Pay(%)
AYGAZ A.Ş.	53,736	31,86	32,428	71,73	246,531	26,50	332,695	29,08
İPRAGAZ A.Ş.	44,647	26,47	12,080	26,72	125,849	13,53	182,576	15,96
PETROL OFİSİ A.Ş.	0,000	0,00	0,000	0,00	120,201	12,92	120,201	10,50
KONGAZ PETROL ÜRÜNLERİ PAZARLAMA SANAYİ VE TİCARET A.Ş.	31,206	18,50	0,000	0,00	76,510	8,22	107,716	9,41
BP PETROLLERİ A.Ş.	0,000	0,00	0,000	0,00	70,666	7,60	70,666	6,18
GÜVENAL GAZ SANAYİ VE TİCARET A.Ş.	0,000	0,00	0,000	0,00	69,229	7,44	69,229	6,05
SHELL & TURCAS PETROL A.Ş.	0,000	0,00	0,000	0,00	55,400	5,95	55,400	4,84
MİLANGAZ LPG DAĞITIM TİCARET VE SANAYİ A.Ş.	18,740	11,11	0,700	1,55	15,848	1,70	35,288	3,08
AKPET GAZ A.Ş.	0,000	0,00	0,000	0,00	32,208	3,46	32,208	2,81
ERAGAZ PETROL ÜRÜNLERİ SANAYİ VE TİCARET A.Ş.	0,000	0,00	0,000	0,00	30,602	3,29	30,602	2,67
TOTAL OIL TÜRKİYE A.Ş.	0,000	0,00	0,000	0,00	29,856	3,21	29,856	2,61
YILDIRIM PETROL TİCARET VE NAKLİYAT A.Ş.	0,000	0,00	0,000	0,00	16,521	1,78	16,521	1,44
YURTPET AKARYAKIT LPG DAĞ. PAZ. SAN. VE TİC. LTD. ŞTİ.	0,000	0,00	0,000	0,00	13,029	1,40	13,029	1,14
MAVİGÖL GAZ OTM.TEKSİNŞ.İLT.TUR.GID.EĞ SANAYİ TİCARET A.Ş.	0,000	0,00	0,000	0,00	10,240	1,10	10,240	0,89
ERGAZ SANAYİ VE TİCARET A.Ş.	10,025	5,94	0,000	0,00	0,000	0,00	10,025	0,88
ANADOLUGAZ TİCARET VE SANAYİ A.Ş.	9,110	5,40	0,000	0,00	0,000	0,00	9,110	0,80
EROL GAZ İNŞ. NAK. GIDA VE PETROL ÜRÜNLERİ OTO. SAN. VE TİC. A.Ş.	0,000	0,00	0,000	0,00	7,100	0,76	7,100	0,62
TP PETROL DAĞITIM A.Ş.	0,000	0,00	0,000	0,00	6,600	0,71	6,600	0,58
HÜRGAZ TİCARET VE SANAYİ A.Ş.	0,000	0,00	0,000	0,00	4,000	0,43	4,000	0,35
LİKİTGAZ DAĞITIM VE ENDÜSTRİ A.Ş.	1,200	0,71	0,000	0,00	0,000	0,00	1,200	0,10
TOPLAM	168,664	100,00	45,208	100,00	930,390	100,00	1.144,262	100,00

Tablo 4.45: Kars

Lisans Sahibinin Unvanı	Tüplü		Dökme		Otogaz		Toplam	
	Satış(ton)	Pay(%)	Satış(ton)	Pay(%)	Satış(ton)	Pay(%)	Satış(ton)	Pay(%)
AYGAZ A.Ş.	57,897	35,42	7,041	31,03	51,376	15,99	116,314	22,92
AYTEMİZ AKARYAKIT DAĞITIM A.Ş.	0,000	0,00	0,000	0,00	87,311	27,17	87,311	17,21
İPRAGAZ A.Ş.	60,886	37,25	8,811	38,83	2,301	0,72	71,998	14,19
SHELL & TURCAS PETROL A.Ş.	0,000	0,00	0,000	0,00	71,061	22,12	71,061	14,00
PETROL OFİSİ A.Ş.	0,000	0,00	0,000	0,00	56,220	17,50	56,220	11,08
ERGAZ SANAYİ VE TİCARET A.Ş.	27,900	17,07	6,840	30,14	0,000	0,00	34,740	6,85
AKPET GAZ A.Ş.	0,000	0,00	0,000	0,00	18,145	5,65	18,145	3,58
MİLANGAZ LPG DAĞITIM TİCARET VE SANAYİ A.Ş.	16,767	10,26	0,000	0,00	0,000	0,00	16,767	3,30
YURTPET AKARYAKIT LPG DAĞ. PAZ. SAN. VE TİC. LTD. ŞTİ.	0,000	0,00	0,000	0,00	16,618	5,17	16,618	3,27
ORALGAZ SANAYİ VE TİCARET A.Ş.	0,000	0,00	0,000	0,00	15,701	4,89	15,701	3,09
YILDIRIM PETROL TİCARET VE NAKLİYAT A.Ş.	0,000	0,00	0,000	0,00	2,580	0,80	2,580	0,51
TOPLAM	163,450	100,00	22,692	100,00	321,313	100,00	507,455	100,00

Tablo 4.46: Kastamonu

Lisans Sahibinin Unvanı	Tüplü		Dökme		Otogaz		Toplam	
	Satış(ton)	Pay(%)	Satış(ton)	Pay(%)	Satış(ton)	Pay(%)	Satış(ton)	Pay(%)
AYGAZ A.Ş.	216,929	55,22	1,601	12,55	638,171	40,01	856,701	42,82
PETROL OFİSİ A.Ş.	0,000	0,00	0,000	0,00	211,834	13,28	211,834	10,59
TOTAL OIL TÜRKİYE A.Ş.	0,000	0,00	0,000	0,00	193,528	12,13	193,528	9,67
İPRAGAZ A.Ş.	127,730	32,51	0,000	0,00	37,959	2,38	165,689	8,28
MİLANGAZ LPG DAĞITIM TİCARET VE SANAYİ A.Ş.	24,400	6,21	0,000	0,00	107,531	6,74	131,931	6,59
SHELL & TURCAS PETROL A.Ş.	0,000	0,00	0,000	0,00	113,210	7,10	113,210	5,66
AYTEMİZ AKARYAKIT DAĞITIM A.Ş.	0,000	0,00	0,000	0,00	94,315	5,91	94,315	4,71
BP PETROLLERİ A.Ş.	0,000	0,00	0,000	0,00	64,891	4,07	64,891	3,24
HÜRGAZ TİCARET VE SANAYİ A.Ş.	0,000	0,00	0,000	0,00	37,570	2,36	37,570	1,88
YILDIRIM PETROL TİCARET VE NAKLİYAT A.Ş.	0,000	0,00	0,000	0,00	24,879	1,56	24,879	1,24
AKÇAGAZ PETROL ÜRÜNLERİ SANAYİ VE TİCARET A.Ş.	22,622	5,76	0,000	0,00	0,000	0,00	22,622	1,13
TRABZONGAZ LPG SANAYİ NAKLİYAT VE TİCARET A.Ş.	0,000	0,00	11,160	87,45	7,660	0,48	18,820	0,94
HABAŞ PETROL ÜRÜNLERİ SANAYİ VE TİCARET A.Ş.	0,000	0,00	0,000	0,00	18,280	1,15	18,280	0,91
GESAN YATIRIM VE TİCARET A.Ş.	0,000	0,00	0,000	0,00	10,980	0,69	10,980	0,55
TURKUAZ PETROL ÜRÜNLERİ A.Ş.	0,000	0,00	0,000	0,00	10,260	0,64	10,260	0,51
GÜVENAL GAZ SANAYİ VE TİCARET A.Ş.	0,000	0,00	0,000	0,00	8,400	0,53	8,400	0,42
TP PETROL DAĞITIM A.Ş.	0,000	0,00	0,000	0,00	8,145	0,51	8,145	0,41
AKPET GAZ A.Ş.	0,000	0,00	0,000	0,00	7,548	0,47	7,548	0,38
GÜNEŞ GAZ ULUSLARARASI NAKLİYAT TİC. VE SAN. A.Ş.	1,170	0,30	0,000	0,00	0,000	0,00	1,170	0,06
TOPLAM	392,851	100,00	12,761	100,00	1.595,161	100,00	2.000,773	100,00

Tablo 4.47: Kayseri

Lisans Sahibinin Unvanı	Tüplü		Dökme		Otogaz		Toplam	
	Satış(ton)	Pay(%)	Satış(ton)	Pay(%)	Satış(ton)	Pay(%)	Satış(ton)	Pay(%)
AYGAZ A.Ş.	334,412	39,21	8,501	53,83	1.405,412	22,78	1.748,325	24,84
AYTEMİZ AKARYAKIT DAĞITIM A.Ş.	0,000	0,00	0,000	0,00	880,745	14,28	880,745	12,51
MİLANGAZ LPG DAĞITIM TİCARET VE SANAYİ A.Ş.	172,414	20,22	0,000	0,00	679,677	11,02	852,091	12,11
SHELL & TURCAS PETROL A.Ş.	0,000	0,00	0,000	0,00	773,517	12,54	773,517	10,99
PETROL OFİSİ A.Ş.	0,000	0,00	0,000	0,00	675,777	10,95	675,777	9,60
İPRAGAZ A.Ş.	283,675	33,26	7,290	46,17	373,464	6,05	664,429	9,44
BP PETROLLERİ A.Ş.	0,000	0,00	0,000	0,00	323,161	5,24	323,161	4,59
AKPET GAZ A.Ş.	0,000	0,00	0,000	0,00	262,483	4,25	262,483	3,73
TOTAL OIL TÜRKİYE A.Ş.	0,000	0,00	0,000	0,00	175,241	2,84	175,241	2,49
YURTPET AKARYAKIT LPG DAĞ. PAZ. SAN. VE TİC. LTD. ŞTİ.	0,000	0,00	0,000	0,00	164,028	2,66	164,028	2,33
GÜNEYGAZ LPG SANAYİ VE TİCARET A.Ş.	47,844	5,61	0,000	0,00	108,480	1,76	156,324	2,22
MARGAZ LPG DOLUM TEVZİİ TİCARET VE SANAYİ A.Ş.	5,190	0,61	0,000	0,00	65,731	1,07	70,921	1,01
OZAN İLKGAZ LPG PETROL AKARYAKIT DAĞITIM MADEN NAKLIYE İNŞAAT TİCARET A.Ş.	0,000	0,00	0,000	0,00	63,590	1,03	63,590	0,90
HÜRGAZ TİCARET VE SANAYİ A.Ş.	0,000	0,00	0,000	0,00	44,820	0,73	44,820	0,64
ŞİRİNGAZ PETROL ÜRÜNLERİ VE Tüp İMALAT SANAYİ TİCARET A.Ş.	7,310	0,86	0,000	0,00	31,980	0,52	39,290	0,56
TP PETROL DAĞITIM A.Ş.	0,000	0,00	0,000	0,00	33,551	0,54	33,551	0,48
BİRGAZ PETROL ÜRÜNLERİ İNŞ.NAK.SANAYİ ve TİCARET LİMİTED ŞİRKETİ	0,000	0,00	0,000	0,00	26,340	0,43	26,340	0,37
MAVİGÖL GAZ OTM.TEKSİNŞ.İLT.TUR.GID.EĞ SANAYİ TİCARET A.Ş.	0,000	0,00	0,000	0,00	21,130	0,34	21,130	0,30
GÜVENAL GAZ SANAYİ VE TİCARET A.Ş.	0,000	0,00	0,000	0,00	20,400	0,33	20,400	0,29
YILDIRIM PETROL TİCARET VE NAKLİYAT A.Ş.	0,000	0,00	0,000	0,00	14,864	0,24	14,864	0,21
ERAGAZ PETROL ÜRÜNLERİ SANAYİ VE TİCARET A.Ş.	0,000	0,00	0,000	0,00	12,550	0,20	12,550	0,18
KALELİ BEST GAZ İNŞ. NAK. SAN. VE TİC. LTD. ŞTİ.	0,000	0,00	0,000	0,00	8,420	0,14	8,420	0,12
TURKUAZ PETROL ÜRÜNLERİ A.Ş.	0,000	0,00	0,000	0,00	3,600	0,06	3,600	0,05
ANADOLUGAZ TİCARET VE SANAYİ A.Ş.	1,950	0,23	0,000	0,00	0,000	0,00	1,950	0,03
TOPLAM	852,795	100,00	15,791	100,00	6.168,961	100,00	7.037,547	100,00

Tablo 4.48: Kırıkkale

Lisans Sahibinin Unvanı	Tüplü		Dökme		Otogaz		Toplam	
	Satış(ton)	Pay(%)	Satış(ton)	Pay(%)	Satış(ton)	Pay(%)	Satış(ton)	Pay(%)
AKPET GAZ A.Ş.	0,000	0,00	0,000	0,00	324,701	16,19	324,701	14,61
MİLANGAZ LPG DAĞITIM TİCARET VE SANAYİ A.Ş.	85,407	42,90	0,000	0,00	224,780	11,21	310,187	13,96
KALEGAZ PETROL ÜRÜNLERİ TİCARET VE SANAYİ A.Ş.	8,304	4,17	0,000	0,00	299,080	14,91	307,384	13,83
AYGAZ A.Ş.	58,390	29,33	1,378	7,97	157,875	7,87	217,643	9,79
GESAN YATIRIM VE TİCARET A.Ş.	0,000	0,00	0,000	0,00	166,264	8,29	166,264	7,48
İPRAGAZ A.Ş.	44,085	22,15	8,528	49,32	78,675	3,92	131,288	5,91
PETROL OFİSİ A.Ş.	0,000	0,00	0,000	0,00	121,697	6,07	121,697	5,48
MRMAY PETROL VE PETROL ÜRÜNLERİ LPG DAĞITIM TAŞIMACILIK GIDA SANAYİ VE TİCARET A.Ş.	0,000	0,00	0,000	0,00	113,140	5,64	113,140	5,09
GAZPA AKARYAKIT TARIM GIDA VE HAYVANCILIK ÜRÜNLERİ PAZARLAMA SANAYİ VE TİCARET LİMİTED ŞİRKETİ	0,000	0,00	0,000	0,00	84,820	4,23	84,820	3,82
SHELL & TURCAS PETROL A.Ş.	0,000	0,00	0,000	0,00	81,314	4,05	81,314	3,66
TP PETROL DAĞITIM A.Ş.	0,000	0,00	0,000	0,00	71,099	3,54	71,099	3,20
YILDIRIM PETROL TİCARET VE NAKLİYAT A.Ş.	0,000	0,00	0,000	0,00	58,697	2,93	58,697	2,64
AYTEMİZ AKARYAKIT DAĞITIM A.Ş.	2,246	1,13	0,000	0,00	55,487	2,77	57,733	2,60
ANADOLUGAZ TİCARET VE SANAYİ A.Ş.	0,640	0,32	0,000	0,00	40,220	2,01	40,860	1,84
HİSARGAZ AKARYAKIT NAKLİYE SANAYİ İNŞAAT TİCARET TURİZM İTHALAT İHRACAT LİMİTED ŞİRKETİ	0,000	0,00	0,000	0,00	35,220	1,76	35,220	1,58
HABAŞ PETROL ÜRÜNLERİ SANAYİ VE TİCARET A.Ş.	0,000	0,00	0,000	0,00	31,560	1,57	31,560	1,42
GÜVENAL GAZ SANAYİ VE TİCARET A.Ş.	0,000	0,00	0,000	0,00	14,142	0,71	14,142	0,64
KALELİ BEST GAZ İNŞ. NAK. SAN. VE TİC. LTD. ŞTİ.	0,000	0,00	0,000	0,00	12,220	0,61	12,220	0,55
ADAGAZ LPG AKARYAKIT VE MADENİ YAĞLAR DEPOLAMA PAZARLAMA SANAYİ VE TİCARET A.Ş.	0,000	0,00	0,000	0,00	9,200	0,46	9,200	0,41
BP PETROLLERİ A.Ş.	0,000	0,00	0,000	0,00	8,971	0,45	8,971	0,40
HÜRGAZ TİCARET VE SANAYİ A.Ş.	0,000	0,00	0,000	0,00	5,010	0,25	5,010	0,23
YURTPET AKARYAKIT LPG DAĞ. PAZ. SAN. VE TİC. LTD. ŞTİ.	0,000	0,00	0,000	0,00	4,721	0,24	4,721	0,21
GÜNEŞ GAZ ULUSLARARASI NAKLİYAT TİC. VE SAN. A.Ş.	0,000	0,00	4,644	26,86	0,000	0,00	4,644	0,21
ULUŞGAZ PETROL VE PETROL ÜRÜNLERİ NAKLİYE SANAYİ VE TİCARET LİMİTED ŞİRKETİ	0,000	0,00	0,000	0,00	3,800	0,19	3,800	0,17
ORALGAZ SANAYİ VE TİCARET A.Ş.	0,000	0,00	0,000	0,00	3,102	0,15	3,102	0,14
MARGAZ LPG DOLUM TEVZİİ TİCARET VE SANAYİ A.Ş.	0,000	0,00	2,740	15,85	0,000	0,00	2,740	0,12
TOPLAM	199,072	100,00	17,290	100,00	2.005,795	100,00	2.222,157	100,00

Tablo 4.49: Kırklareli

Lisans Sahibinin Unvanı	Tüplü		Dökme		Otogaz		Toplam	
	Satış(ton)	Pay(%)	Satış(ton)	Pay(%)	Satış(ton)	Pay(%)	Satış(ton)	Pay(%)
AYGAZ A.Ş.	141,584	51,18	5,022	14,46	178,821	19,22	325,427	26,21
İPRAGAZ A.Ş.	64,888	23,46	21,259	61,23	59,070	6,35	145,217	11,70
BP PETROLLERİ A.Ş.	0,000	0,00	0,000	0,00	137,637	14,80	137,637	11,09
PETROL OFİSİ A.Ş.	0,000	0,00	0,000	0,00	119,377	12,83	119,377	9,61
MİLANGAZ LPG DAĞITIM TİCARET VE SANAYİ A.Ş.	48,914	17,68	8,440	24,31	57,727	6,21	115,081	9,27
ENERJİ GAZ A.Ş.	0,000	0,00	0,000	0,00	90,670	9,75	90,670	7,30
SHELL & TURCAS PETROL A.Ş.	0,000	0,00	0,000	0,00	66,308	7,13	66,308	5,34
YURTPET AKARYAKIT LPG DAĞ. PAZ. SAN. VE TİC. LTD. ŞTİ.	0,000	0,00	0,000	0,00	64,342	6,92	64,342	5,18
YILDIRIM PETROL TİCARET VE NAKLİYAT A.Ş.	0,000	0,00	0,000	0,00	58,339	6,27	58,339	4,70
TP PETROL DAĞITIM A.Ş.	0,000	0,00	0,000	0,00	35,021	3,76	35,021	2,82
HABAŞ PETROL ÜRÜNLERİ SANAYİ VE TİCARET A.Ş.	21,262	7,69	0,000	0,00	0,000	0,00	21,262	1,71
TOTAL OIL TÜRKİYE A.Ş.	0,000	0,00	0,000	0,00	17,076	1,84	17,076	1,38
KADOOĞLU PETROLÇÜLÜK TAŞ. TİC. SAN. İTH. VE İHR. A.Ş.	0,000	0,00	0,000	0,00	16,992	1,83	16,992	1,37
AKPET GAZ A.Ş.	0,000	0,00	0,000	0,00	14,566	1,57	14,566	1,17
TRABZONGAZ LPG SANAYİ NAKLİYAT VE TİCARET A.Ş.	0,000	0,00	0,000	0,00	9,760	1,05	9,760	0,79
TERMOPET AKARYAKIT NAKLİYAT VE TİCARET LİMİTED ŞİRKETİ	0,000	0,00	0,000	0,00	4,520	0,49	4,520	0,36
TOPLAM	276,648	100,00	34,721	100,00	930,226	100,00	1.241,595	100,00

Tablo 4.50: Kırşehir

Lisans Sahibinin Unvanı	Tüplü		Dökme		Otogaz		Toplam	
	Satış(ton)	Pay(%)	Satış(ton)	Pay(%)	Satış(ton)	Pay(%)	Satış(ton)	Pay(%)
ANADOLUGAZ TİCARET VE SANAYİ A.Ş.	0,000	0,00	0,000	0,00	206,200	19,02	206,200	17,26
AYGAZ A.Ş.	49,796	47,35	0,390	7,15	146,494	13,52	196,680	16,46
PETROL OFİSİ A.Ş.	0,000	0,00	0,000	0,00	193,966	17,90	193,966	16,24
İPRAGAZ A.Ş.	38,112	36,24	1,608	29,46	75,666	6,98	115,386	9,66
MİLANGAZ LPG DAĞITIM TİCARET VE SANAYİ A.Ş.	11,814	11,23	0,000	0,00	97,523	9,00	109,337	9,15
GAZPA AKARYAKIT TARIM GIDA VE HAYVANCILIK ÜRÜNLERİ PAZARLAMA SANAYİ VE TİCARET LİMİTED ŞİRKETİ	0,000	0,00	0,000	0,00	62,580	5,77	62,580	5,24
KALELİ BEST GAZ İNŞ. NAK. SAN. VE TİC. LTD. ŞTİ.	0,000	0,00	0,000	0,00	41,900	3,87	41,900	3,51
YURTPET AKARYAKIT LPG DAĞ. PAZ. SAN. VE TİC. LTD. ŞTİ.	0,000	0,00	0,000	0,00	40,446	3,73	40,446	3,39
AKPET GAZ A.Ş.	0,000	0,00	0,000	0,00	39,497	3,64	39,497	3,31
AYTEMİZ AKARYAKIT DAĞITIM A.Ş.	5,451	5,18	0,000	0,00	23,552	2,17	29,003	2,43
SHELL & TURCAS PETROL A.Ş.	0,000	0,00	0,000	0,00	27,666	2,55	27,666	2,32
TOTAL OIL TÜRKİYE A.Ş.	0,000	0,00	0,000	0,00	27,150	2,50	27,150	2,27
BP PETROLLERİ A.Ş.	0,000	0,00	0,000	0,00	19,624	1,81	19,624	1,64
MARGAZ LPG DOLUM TEVZİİ TİCARET VE SANAYİ A.Ş.	0,000	0,00	0,000	0,00	19,560	1,80	19,560	1,64
GÜVENAL GAZ SANAYİ VE TİCARET A.Ş.	0,000	0,00	0,000	0,00	19,401	1,79	19,401	1,62
BİRGAZ PETROL ÜRÜNLERİ İNŞ.NAK.SANAYİ ve TİCARET LİMİTED ŞİRKETİ	0,000	0,00	0,000	0,00	14,660	1,35	14,660	1,23
TP PETROL DAĞITIM A.Ş.	0,000	0,00	0,000	0,00	12,000	1,11	12,000	1,00
YILDIRIM PETROL TİCARET VE NAKLİYAT A.Ş.	0,000	0,00	0,000	0,00	6,000	0,55	6,000	0,50
KALEGAZ PETROL ÜRÜNLERİ TİCARET VE SANAYİ A.Ş.	0,000	0,00	0,000	0,00	5,060	0,47	5,060	0,42
MRMAY PETROL VE PETROL ÜRÜNLERİ LPG DAĞITIM TAŞIMACILIK GIDA SANAYİ VE TİCARET A.Ş.	0,000	0,00	0,000	0,00	3,460	0,32	3,460	0,29
TRABZONGAZ LPG SANAYİ NAKLİYAT VE TİCARET A.Ş.	0,000	0,00	3,460	63,39	0,000	0,00	3,460	0,29
KADOOĞLU PETROLÇÜLÜK TAŞ. TİC. SAN. İTH. VE İHR. A.Ş.	0,000	0,00	0,000	0,00	1,501	0,14	1,501	0,13
TOPLAM	105,173	100,00	5,458	100,00	1.083,906	100,00	1.194,537	100,00

Tablo 4.51: Kilis

Lisans Sahibinin Unvanı	Tüplü		Dökme		Otogaz		Toplam	
	Satış(ton)	Pay(%)	Satış(ton)	Pay(%)	Satış(ton)	Pay(%)	Satış(ton)	Pay(%)
AYGAZ A.Ş.	73,740	40,13	0,000	0,00	84,974	18,29	158,714	24,48
PETROL OFİSİ A.Ş.	0,000	0,00	0,000	0,00	109,580	23,58	109,580	16,90
İPRAGAZ A.Ş.	66,735	36,32	0,000	0,00	23,028	4,96	89,763	13,84
SHELL & TURCAS PETROL A.Ş.	0,000	0,00	0,000	0,00	60,302	12,98	60,302	9,30
BP PETROLLERİ A.Ş.	0,000	0,00	0,000	0,00	48,645	10,47	48,645	7,50
GÜVENAL GAZ SANAYİ VE TİCARET A.Ş.	0,000	0,00	0,000	0,00	43,056	9,27	43,056	6,64
COŞKUNAL GAZ NAKLİYAT İNŞAAT SANAYİ TİCARET A.Ş.	0,000	0,00	0,000	0,00	33,660	7,24	33,660	5,19
MARGAZ LPG DOLUM TEVZİİ TİCARET VE SANAYİ A.Ş.	0,000	0,00	0,000	0,00	28,180	6,06	28,180	4,35
MİLANGAZ LPG DAĞITIM TİCARET VE SANAYİ A.Ş.	25,128	13,67	0,000	0,00	0,000	0,00	25,128	3,88
ERGAZ SANAYİ VE TİCARET A.Ş.	18,151	9,88	0,000	0,00	0,000	0,00	18,151	2,80
KADOOĞLU PETROLCÜLÜK TAŞ. TİC. SAN. İTH. VE İHR. A.Ş.	0,000	0,00	0,000	0,00	11,150	2,40	11,150	1,72
TP PETROL DAĞITIM A.Ş.	0,000	0,00	0,000	0,00	9,401	2,02	9,401	1,45
AKPET GAZ A.Ş.	0,000	0,00	0,000	0,00	7,421	1,60	7,421	1,14
NARGAZ LPG DOLUM TEVZİİ İNŞAAT SANAYİ VE TİCARET A.Ş.	0,000	0,00	0,000	0,00	5,260	1,13	5,260	0,81
TOPLAM	183,754	100,00	0,000	0,00	464,657	100,00	648,411	100,00

Tablo 4.52: Kocaeli

Lisans Sahibinin Unvanı	Tüplü		Dökme		Otogaz		Toplam	
	Satış(ton)	Pay(%)	Satış(ton)	Pay(%)	Satış(ton)	Pay(%)	Satış(ton)	Pay(%)
AYGAZ A.Ş.	359,154	44,79	410,877	56,15	1.495,438	26,03	2.265,469	31,13
SHELL & TURCAS PETROL A.Ş.	0,000	0,00	0,000	0,00	847,304	14,75	847,304	11,64
İPRAGAZ A.Ş.	276,292	34,45	216,626	29,60	269,815	4,70	762,733	10,48
PETROL OFİSİ A.Ş.	0,000	0,00	0,000	0,00	751,464	13,08	751,464	10,33
NORM GAZ PETROL ÜRÜNLERİ SANAYİİ TİCARET A.Ş. ÇORUM	0,000	0,00	0,000	0,00	388,221	6,76	388,221	5,33
BP PETROLLERİ A.Ş.	0,000	0,00	0,000	0,00	335,325	5,84	335,325	4,61
MİLANGAZ LPG DAĞITIM TİCARET VE SANAYİ A.Ş.	58,963	7,35	3,991	0,55	253,248	4,41	316,202	4,34
GESAN YATIRIM VE TİCARET A.Ş.	10,055	1,25	0,000	0,00	304,442	5,30	314,497	4,32
TOTAL OIL TÜRKİYE A.Ş.	0,000	0,00	0,000	0,00	292,255	5,09	292,255	4,02
AYTEMİZ AKARYAKIT DAĞITIM A.Ş.	0,000	0,00	0,000	0,00	236,561	4,12	236,561	3,25
AKPET GAZ A.Ş.	0,000	0,00	0,000	0,00	188,626	3,28	188,626	2,59
YURTPET AKARYAKIT LPG DAĞ. PAZ. SAN. VE TİC. LTD. ŞTİ.	0,000	0,00	94,020	12,85	41,573	0,72	135,593	1,86
YILDIRIM PETROL TİCARET VE NAKLİYAT A.Ş.	0,000	0,00	0,000	0,00	131,081	2,28	131,081	1,80
TP PETROL DAĞITIM A.Ş.	0,000	0,00	0,000	0,00	84,428	1,47	84,428	1,16
ERGAZ SANAYİ VE TİCARET A.Ş.	42,561	5,31	5,020	0,69	22,080	0,38	69,661	0,96
STAR SIVILAŞTIRILMIŞ GAZLAR DAĞITIM VE PAZARLAMA A.Ş.	0,000	0,00	0,000	0,00	62,306	1,08	62,306	0,86
AKÇAGAZ PETROL ÜRÜNLERİ SANAYİ VE TİCARET A.Ş.	37,145	4,63	1,260	0,17	0,000	0,00	38,405	0,53
ANADOLUGAZ TİCARET VE SANAYİ A.Ş.	0,240	0,03	0,000	0,00	17,640	0,31	17,880	0,25
HABAŞ PETROL ÜRÜNLERİ SANAYİ VE TİCARET A.Ş.	17,491	2,18	0,000	0,00	0,000	0,00	17,491	0,24
ERAGAZ PETROL ÜRÜNLERİ SANAYİ VE TİCARET A.Ş.	0,000	0,00	0,000	0,00	15,343	0,27	15,343	0,21
TERMOPET AKARYAKIT NAKLİYAT VE TİCARET LİMİTED ŞİRKETİ	0,000	0,00	0,000	0,00	7,096	0,12	7,096	0,10
GÜNEŞ GAZ ULUSLARARASI NAKLİYAT TİC. VE SAN. A.Ş.	0,036	0,00	0,000	0,00	0,000	0,00	0,036	0,00
TOPLAM	801,937	100,00	731,794	100,00	5.744,246	100,00	7.277,977	100,00

Tablo 4.53: Konya

Lisans Sahibinin Unvanı	Tüplü		Dökme		Otogaz		Toplam	
	Satış(ton)	Pay(%)	Satış(ton)	Pay(%)	Satış(ton)	Pay(%)	Satış(ton)	Pay(%)
AYGAZ A.Ş.	602,346	28,15	17,708	22,09	2.048,589	20,44	2.668,643	21,79
İPRAGAZ A.Ş.	449,008	20,98	31,076	38,76	1.134,166	11,31	1.614,250	13,18
MRMAY PETROL VE PETROL ÜRÜNLERİ LPG DAĞITIM TAŞIMACILIK GIDA SANAYİ VE TİCARET A.Ş.	503,529	23,53	0,000	0,00	485,550	4,84	989,079	8,08
BP PETROLLERİ A.Ş.	0,000	0,00	0,000	0,00	851,289	8,49	851,289	6,95
YURTPET AKARYAKIT LPG DAĞ. PAZ. SAN. VE TİC. LTD. ŞTİ.	0,000	0,00	0,000	0,00	814,031	8,12	814,031	6,65
AYTEMİZ AKARYAKIT DAĞITIM A.Ş.	0,000	0,00	0,000	0,00	759,196	7,57	759,196	6,20
AKPET GAZ A.Ş.	0,000	0,00	0,000	0,00	710,028	7,08	710,028	5,80
PETROL OFİSİ A.Ş.	0,000	0,00	0,000	0,00	703,150	7,01	703,150	5,74
SHELL & TURCAS PETROL A.Ş.	0,000	0,00	0,000	0,00	667,945	6,66	667,945	5,45
MİLANGAZ LPG DAĞITIM TİCARET VE SANAYİ A.Ş.	234,001	10,93	0,000	0,00	267,252	2,67	501,253	4,09
KONGAZ PETROL ÜRÜNLERİ PAZARLAMA SANAYİ VE TİCARET A.Ş.	275,912	12,89	6,060	7,56	218,094	2,18	500,066	4,08
GÜVENAL GAZ SANAYİ VE TİCARET A.Ş.	0,000	0,00	2,526	3,15	484,350	4,83	486,876	3,98
YILDIRIM PETROL TİCARET VE NAKLİYAT A.Ş.	8,046	0,38	0,000	0,00	219,497	2,19	227,543	1,86
TOTAL OIL TÜRKİYE A.Ş.	0,000	0,00	0,000	0,00	144,484	1,44	144,484	1,18
HÜRGAZ TİCARET VE SANAYİ A.Ş.	0,000	0,00	0,000	0,00	112,620	1,12	112,620	0,92
ERGAZ SANAYİ VE TİCARET A.Ş.	56,693	2,65	12,260	15,29	39,000	0,39	107,953	0,88
HABAŞ PETROL ÜRÜNLERİ SANAYİ VE TİCARET A.Ş.	9,191	0,43	0,000	0,00	71,960	0,72	81,151	0,66
MAVİGÖL GAZ OTM.TEKSİNŞ.İLT.TUR.GID.EĞ SANAYİ TİCARET A.Ş.	0,000	0,00	0,000	0,00	68,370	0,68	68,370	0,56
EUROPETGAZ LPG DAĞITIM TAŞIMACILIK SANAYİ VE TİCARET A.Ş.	0,000	0,00	0,000	0,00	54,505	0,54	54,505	0,45
ERAGAZ PETROL ÜRÜNLERİ SANAYİ VE TİCARET A.Ş.	0,000	0,00	5,790	7,22	36,370	0,36	42,160	0,34
TURKUAZ PETROL ÜRÜNLERİ A.Ş.	0,000	0,00	0,000	0,00	37,960	0,38	37,960	0,31
KADOOĞLU PETROLÇÜLÜK TAŞ. TİC. SAN. İTH. VE İHR. A.Ş.	0,000	0,00	0,000	0,00	17,157	0,17	17,157	0,14
TP PETROL DAĞITIM A.Ş.	0,000	0,00	0,000	0,00	16,913	0,17	16,913	0,14
EROL GAZ İNŞ. NAK. GIDA VE PETROL ÜRÜNLERİ OTO. SAN. VE TİC. A.Ş.	0,000	0,00	0,000	0,00	14,910	0,15	14,910	0,12
ORALGAZ SANAYİ VE TİCARET A.Ş.	0,000	0,00	0,000	0,00	13,211	0,13	13,211	0,11
EKSON GRUP PETROLÇÜLÜK SANAYİ VE TİCARET A.Ş.	0,000	0,00	0,000	0,00	11,950	0,12	11,950	0,10
TERMOPET AKARYAKIT NAKLİYAT VE TİCARET LİMİTED ŞİRKETİ	0,000	0,00	0,000	0,00	11,300	0,11	11,300	0,09
ANADOLUGAZ TİCARET VE SANAYİ A.Ş.	0,870	0,04	0,000	0,00	4,620	0,05	5,490	0,04
GÜNEŞ GAZ ULUSLARARASI NAKLİYAT TİC. VE SAN. A.Ş.	0,450	0,02	4,751	5,93	0,000	0,00	5,201	0,04
MARGAZ LPG DOLUM TEVZİİ TİCARET VE SANAYİ A.Ş.	0,000	0,00	0,000	0,00	3,320	0,03	3,320	0,03
MAKSOİL TURKAYGAZ AKARYAKIT TEKSTİL NAKLİYAT İNŞAAT SANAYİ TİCARET LİMİTED ŞİRKETİ	0,000	0,00	0,000	0,00	3,060	0,03	3,060	0,02
TOPLAM	2.140,046	100,00	80,171	100,00	10.024,847	100,00	12.245,064	100,00

Tablo 4.54: Kütahya

Lisans Sahibinin Unvanı	Tüplü		Dökme		Otogaz		Toplam	
	Satış(ton)	Pay(%)	Satış(ton)	Pay(%)	Satış(ton)	Pay(%)	Satış(ton)	Pay(%)
AYGAZ A.Ş.	221,287	58,08	0,551	3,22	764,301	26,47	986,139	30,01
MİLANGAZ LPG DAĞITIM TİCARET VE SANAYİ A.Ş.	100,390	26,35	9,999	58,46	234,945	8,14	345,334	10,51
GÜVENAL GAZ SANAYİ VE TİCARET A.Ş.	0,000	0,00	0,000	0,00	335,288	11,61	335,288	10,20
YURTPET AKARYAKIT LPG DAĞ. PAZ. SAN. VE TİC. LTD. ŞTİ.	0,000	0,00	0,000	0,00	268,433	9,30	268,433	8,17
SHELL & TURCAS PETROL A.Ş.	0,000	0,00	0,000	0,00	237,626	8,23	237,626	7,23
PETROL OFİSİ A.Ş.	0,000	0,00	0,000	0,00	223,503	7,74	223,503	6,80
İPRAGAZ A.Ş.	48,968	12,85	6,554	38,32	145,523	5,04	201,045	6,12
AYTEMİZ AKARYAKIT DAĞITIM A.Ş.	0,000	0,00	0,000	0,00	174,958	6,06	174,958	5,33
BP PETROLLERİ A.Ş.	0,000	0,00	0,000	0,00	148,198	5,13	148,198	4,51
ORALGAZ SANAYİ VE TİCARET A.Ş.	0,000	0,00	0,000	0,00	120,600	4,18	120,600	3,67
TOTAL OIL TÜRKİYE A.Ş.	0,000	0,00	0,000	0,00	100,171	3,47	100,171	3,05
AKPET GAZ A.Ş.	0,000	0,00	0,000	0,00	83,991	2,91	83,991	2,56
TURKUAZ PETROL ÜRÜNLERİ A.Ş.	0,000	0,00	0,000	0,00	14,160	0,49	14,160	0,43
YILDIRIM PETROL TİCARET VE NAKLİYAT A.Ş.	0,000	0,00	0,000	0,00	13,750	0,48	13,750	0,42
GESAN YATIRIM VE TİCARET A.Ş.	0,000	0,00	0,000	0,00	8,346	0,29	8,346	0,25
GÜNEŞ GAZ ULUSLARARASI NAKLİYAT TİC. VE SAN. A.Ş.	6,073	1,59	0,000	0,00	0,000	0,00	6,073	0,18
HABAŞ PETROL ÜRÜNLERİ SANAYİ VE TİCARET A.Ş.	0,000	0,00	0,000	0,00	5,760	0,20	5,760	0,18
HÜRGAZ TİCARET VE SANAYİ A.Ş.	0,000	0,00	0,000	0,00	5,510	0,19	5,510	0,17
ERGAZ SANAYİ VE TİCARET A.Ş.	4,260	1,12	0,000	0,00	0,000	0,00	4,260	0,13
PAMUKKALE GAZ LPG DAĞITIM VE TAŞIMACILIK BETON MADEN PETROL KİMYA SANAYİ VE TİCARET LİMİTED ŞİRKETİ	0,000	0,00	0,000	0,00	2,415	0,08	2,415	0,07
TOPLAM	380,978	100,00	17,104	100,00	2.887,478	100,00	3.285,560	100,00

Tablo 4.55: Malatya

Lisans Sahibinin Unvanı	Tüplü		Dökme		Otogaz		Toplam	
	Satış(ton)	Pay(%)	Satış(ton)	Pay(%)	Satış(ton)	Pay(%)	Satış(ton)	Pay(%)
AYGAZ A.Ş.	169,106	39,83	0,000	0,00	534,414	23,54	703,520	25,93
SHELL & TURCAS PETROL A.Ş.	0,000	0,00	0,000	0,00	383,384	16,89	383,384	14,13
ORALGAZ SANAYİ VE TİCARET A.Ş.	17,038	4,01	11,500	61,95	286,090	12,60	314,628	11,59
PETROL OFİSİ A.Ş.	0,000	0,00	0,000	0,00	256,511	11,30	256,511	9,45
İPRAGAZ A.Ş.	148,938	35,08	7,063	38,05	43,239	1,90	199,240	7,34
YURTPET AKARYAKIT LPG DAĞ. PAZ. SAN. VE TİC. LTD. ŞTİ.	0,000	0,00	0,000	0,00	142,465	6,27	142,465	5,25
MİLANGAZ LPG DAĞITIM TİCARET VE SANAYİ A.Ş.	56,901	13,40	0,000	0,00	68,158	3,00	125,059	4,61
AKPET GAZ A.Ş.	0,000	0,00	0,000	0,00	120,266	5,30	120,266	4,43
ERAGAZ PETROL ÜRÜNLERİ SANAYİ VE TİCARET A.Ş.	0,000	0,00	0,000	0,00	113,012	4,98	113,012	4,16
AYTEMİZ AKARYAKIT DAĞITIM A.Ş.	0,000	0,00	0,000	0,00	69,636	3,07	69,636	2,57
TOTAL OIL TÜRKİYE A.Ş.	0,000	0,00	0,000	0,00	66,115	2,91	66,115	2,44
ATA LİKİT PETROL GAZI VE PETROL ÜRÜNLERİ SANAYİ TİCARET LİMİTED ŞİRKETİ	10,775	2,54	0,000	0,00	45,840	2,02	56,615	2,09
BP PETROLLERİ A.Ş.	0,000	0,00	0,000	0,00	45,495	2,00	45,495	1,68
MAVİGÖL GAZ OTM.TEKSİNŞ.İLT.TUR.GID.EĞ SANAYİ TİCARET A.Ş.	0,000	0,00	0,000	0,00	31,350	1,38	31,350	1,16
ŞARKGAZ VE MADENİ YAĞLAR A.Ş.	21,775	5,13	0,000	0,00	0,000	0,00	21,775	0,80
YILDIRIM PETROL TİCARET VE NAKLİYAT A.Ş.	0,070	0,02	0,000	0,00	18,801	0,83	18,871	0,70
ÇELEBİ GAZ DOLUM ÜNİTESİ PETROL ÜRÜNLERİ NAKLİYE MOTORLU TAŞIT VE OTO GAZ MONTAJ OTO PARÇA SANAYİ VE TİCARET A.Ş.	0,000	0,00	0,000	0,00	13,540	0,60	13,540	0,50
KOÇGAZ DOLUM TESİSLERİ VE PETROL ÜRÜNLERİ, NAKLİYAT, OTOMOTİV, İNŞAAT, GIDA, İTHALAT, İHRACAK SANAYİ VE TİCARET LİMİTED ŞİRKETİ	0,000	0,00	0,000	0,00	12,390	0,55	12,390	0,46
KADOOĞLU PETROLCÜLÜK TAŞ. TİC. SAN. İTH. VE İHR. A.Ş.	0,000	0,00	0,000	0,00	8,593	0,38	8,593	0,32
YAMAN GAZ TİCARET VE SANAYİ A.Ş.	0,000	0,00	0,000	0,00	4,280	0,19	4,280	0,16
STAR SIVILAŞTIRILMIŞ GAZLAR DAĞITIM VE PAZARLAMA A.Ş.	0,000	0,00	0,000	0,00	3,560	0,16	3,560	0,13
MARGAZ LPG DOLUM TEVZİİ TİCARET VE SANAYİ A.Ş.	0,000	0,00	0,000	0,00	3,290	0,14	3,290	0,12
TOPLAM	424,603	100,00	18,563	100,00	2.270,429	100,00	2.713,595	100,00

Tablo 4.56: Manisa

Lisans Sahibinin Unvanı	Tüplü		Dökme		Otogaz		Toplam	
	Satış(ton)	Pay(%)	Satış(ton)	Pay(%)	Satış(ton)	Pay(%)	Satış(ton)	Pay(%)
AYGAZ A.Ş.	712,272	40,07	30,952	32,90	904,224	13,66	1.647,448	19,40
MİLANGAZ LPG DAĞITIM TİCARET VE SANAYİ A.Ş.	337,579	18,99	4,153	4,41	811,157	12,25	1.152,889	13,58
SHELL & TURCAS PETROL A.Ş.	0,000	0,00	0,000	0,00	970,366	14,66	970,366	11,43
İPRAGAZ A.Ş.	580,311	32,64	57,201	60,80	250,669	3,79	888,181	10,46
PETROL OFİSİ A.Ş.	0,000	0,00	0,000	0,00	861,505	13,01	861,505	10,14
AKPET GAZ A.Ş.	0,000	0,00	0,000	0,00	516,264	7,80	516,264	6,08
KOÇGAZ DOLUM TESİSLERİ VE PETROL ÜRÜNLERİ, NAKLİYAT, OTOMOTİV, İNŞAAT, GIDA, İTHALAT, İHRACAK SANAYİ VE TİCARET LİMİTED ŞİRKETİ	0,000	0,00	1,300	1,38	399,939	6,04	401,239	4,72
TOTAL OIL TÜRKİYE A.Ş.	5,050	0,28	0,000	0,00	364,581	5,51	369,631	4,35
BP PETROLLERİ A.Ş.	0,000	0,00	0,000	0,00	329,372	4,98	329,372	3,88
AYTEMİZ AKARYAKIT DAĞITIM A.Ş.	0,000	0,00	0,000	0,00	262,934	3,97	262,934	3,10
EUROPETGAZ LPG DAĞITIM TAŞIMACILIK SANAYİ VE TİCARET A.Ş.	0,000	0,00	0,000	0,00	184,027	2,78	184,027	2,17
HABAŞ PETROL ÜRÜNLERİ SANAYİ VE TİCARET A.Ş.	50,602	2,85	0,000	0,00	99,675	1,51	150,277	1,77
ERAGAZ PETROL ÜRÜNLERİ SANAYİ VE TİCARET A.Ş.	0,000	0,00	0,000	0,00	116,650	1,76	116,650	1,37
HÜRGAZ TİCARET VE SANAYİ A.Ş.	0,000	0,00	0,000	0,00	107,970	1,63	107,970	1,27
GESAN YATIRIM VE TİCARET A.Ş.	0,000	0,00	0,000	0,00	95,932	1,45	95,932	1,13
YURTPET AKARYAKIT LPG DAĞ. PAZ. SAN. VE TİC. LTD. ŞTİ.	0,000	0,00	0,000	0,00	91,400	1,38	91,400	1,08
ERGAZ SANAYİ VE TİCARET A.Ş.	38,524	2,17	0,000	0,00	24,040	0,36	62,564	0,74
TURKUAZ PETROL ÜRÜNLERİ A.Ş.	0,000	0,00	0,000	0,00	52,817	0,80	52,817	0,62
PEGAGAZ A.Ş.	52,058	2,93	0,000	0,00	0,000	0,00	52,058	0,61
YILDIRIM PETROL TİCARET VE NAKLİYAT A.Ş.	0,000	0,00	0,000	0,00	42,534	0,64	42,534	0,50
KADOOĞLU PETROLÇÜLÜK TAŞ. TİC. SAN. İTH. VE İHR. A.Ş.	0,000	0,00	0,000	0,00	42,189	0,64	42,189	0,50
ANADOLUGAZ TİCARET VE SANAYİ A.Ş.	0,000	0,00	0,000	0,00	36,530	0,55	36,530	0,43
AKGAZ TİCARET VE SANAYİ A.Ş.	0,000	0,00	0,000	0,00	17,010	0,26	17,010	0,20
ORALGAZ SANAYİ VE TİCARET A.Ş.	0,000	0,00	0,000	0,00	16,746	0,25	16,746	0,20
KONGAZ PETROL ÜRÜNLERİ PAZARLAMA SANAYİ VE TİCARET A.Ş.	0,000	0,00	0,480	0,51	8,320	0,13	8,800	0,10
TP PETROL DAĞITIM A.Ş.	0,000	0,00	0,000	0,00	7,011	0,11	7,011	0,08
ENERJİ GAZ A.Ş.	0,000	0,00	0,000	0,00	4,460	0,07	4,460	0,05
GAZPA AKARYAKIT TARIM GIDA VE HAYVANCILIK ÜRÜNLERİ PAZARLAMA SANAYİ VE TİCARET LİMİTED ŞİRKETİ	0,000	0,00	0,000	0,00	2,060	0,03	2,060	0,02
GÜNEŞ GAZ ULUSLARARASI NAKLİYAT TİC. VE SAN. A.Ş.	1,300	0,07	0,000	0,00	0,000	0,00	1,300	0,02
TOPLAM	1.777,696	100,00	94,086	100,00	6.620,382	100,00	8.492,164	100,00

Tablo 4.57: Mardin

Lisans Sahibinin Unvanı	Tüplü		Dökme		Otogaz		Toplam	
	Satış(ton)	Pay(%)	Satış(ton)	Pay(%)	Satış(ton)	Pay(%)	Satış(ton)	Pay(%)
AYGAZ A.Ş.	160,464	42,95	5,150	9,19	83,132	7,84	248,746	16,70
İPRAGAZ A.Ş.	169,046	45,25	0,000	0,00	42,364	4,00	211,410	14,19
EUROGAZ GAZ DAĞITIM A.Ş.	0,000	0,00	36,998	66,03	170,996	16,13	207,994	13,96
MİLANGAZ LPG DAĞITIM TİCARET VE SANAYİ A.Ş.	33,774	9,04	0,000	0,00	156,867	14,80	190,641	12,80
AVGAZ LPG DOLUM TEVZİ PETROL İNŞAAT NAKLİYAT LİMİTET ŞİRKETİ	0,000	0,00	0,000	0,00	163,630	15,43	163,630	10,98
SHELL & TURCAS PETROL A.Ş.	0,000	0,00	0,000	0,00	91,500	8,63	91,500	6,14
ARGAZ LPG DOLUM TEVZİİ İNŞAAT SANAYİ VE TİCARET A.Ş.	0,000	0,00	0,000	0,00	48,265	4,55	48,265	3,24
NARGAZ LPG DOLUM TEVZİİ İNŞAAT SANAYİ VE TİCARET A.Ş.	10,310	2,76	13,880	24,77	23,300	2,20	47,490	3,19
YURTPET AKARYAKIT LPG DAĞ. PAZ. SAN. VE TİC. LTD. ŞTİ.	0,000	0,00	0,000	0,00	44,204	4,17	44,204	2,97
PETROL OFİSİ A.Ş.	0,000	0,00	0,000	0,00	38,079	3,59	38,079	2,56
YÜCEL GAZ SANAYİ VE TİCARET A.Ş.	0,000	0,00	0,000	0,00	35,640	3,36	35,640	2,39
BP PETROLLERİ A.Ş.	0,000	0,00	0,000	0,00	28,974	2,73	28,974	1,94
KADOOĞLU PETROLCÜLÜK TAŞ. TİC. SAN. İTH. VE İHR. A.Ş.	0,000	0,00	0,000	0,00	27,600	2,60	27,600	1,85
EUROPETGAZ LPG DAĞITIM TAŞIMACILIK SANAYİ VE TİCARET A.Ş.	0,000	0,00	0,000	0,00	27,585	2,60	27,585	1,85
TP PETROL DAĞITIM A.Ş.	0,000	0,00	0,000	0,00	25,389	2,39	25,389	1,70
ERAGAZ PETROL ÜRÜNLERİ SANAYİ VE TİCARET A.Ş.	0,000	0,00	0,000	0,00	18,701	1,76	18,701	1,26
AYTEMİZ AKARYAKIT DAĞITIM A.Ş.	0,000	0,00	0,000	0,00	12,949	1,22	12,949	0,87
YILDIRIM PETROL TİCARET VE NAKLİYAT A.Ş.	0,000	0,00	0,000	0,00	10,858	1,02	10,858	0,73
KOÇGAZ DOLUM TESİSLERİ VE PETROL ÜRÜNLERİ, NAKLİYAT, OTOMOTİV, İNŞAAT, GIDA, İTHALAT, İHRACAK SANAYİ VE TİCARET LİMİTED ŞİRKETİ	0,000	0,00	0,000	0,00	10,220	0,96	10,220	0,69
TOPLAM	373,594	100,00	56,028	100,00	1.060,253	100,00	1.489,875	100,00

Tablo 4.58: Mersin

Lisans Sahibinin Unvanı	Tüplü		Dökme		Otogaz		Toplam	
	Satış(ton)	Pay(%)	Satış(ton)	Pay(%)	Satış(ton)	Pay(%)	Satış(ton)	Pay(%)
AYGAZ A.Ş.	1.042,661	40,84	27,583	7,97	1.414,838	21,56	2.485,082	26,26
İPRAGAZ A.Ş.	904,091	35,42	299,395	86,55	297,866	4,54	1.501,352	15,87
MİLANGAZ LPG DAĞITIM TİCARET VE SANAYİ A.Ş.	470,826	18,44	7,600	2,20	653,868	9,96	1.132,294	11,97
PETROL OFİSİ A.Ş.	0,000	0,00	0,000	0,00	806,091	12,28	806,091	8,52
YILDIRIM PETROL TİCARET VE NAKLİYAT A.Ş.	0,000	0,00	0,000	0,00	660,545	10,06	660,545	6,98
SHELL & TURCAS PETROL A.Ş.	0,360	0,01	0,000	0,00	517,221	7,88	517,581	5,47
BP PETROLLERİ A.Ş.	0,000	0,00	0,000	0,00	478,566	7,29	478,566	5,06
AYTEMİZ AKARYAKIT DAĞITIM A.Ş.	0,000	0,00	0,000	0,00	393,269	5,99	393,269	4,16
YÜCEL GAZ SANAYİ VE TİCARET A.Ş.	0,000	0,00	0,000	0,00	215,160	3,28	215,160	2,27
AKPET GAZ A.Ş.	0,000	0,00	0,000	0,00	200,880	3,06	200,880	2,12
GÜVENAL GAZ SANAYİ VE TİCARET A.Ş.	0,000	0,00	0,000	0,00	167,001	2,54	167,001	1,76
ERAGAZ PETROL ÜRÜNLERİ SANAYİ VE TİCARET A.Ş.	0,000	0,00	3,007	0,87	158,716	2,42	161,723	1,71
NARGAZ LPG DOLUM TEVZİİ İNŞAAT SANAYİ VE TİCARET A.Ş.	0,000	0,00	0,000	0,00	143,640	2,19	143,640	1,52
TOTAL OIL TÜRKİYE A.Ş.	0,000	0,00	0,000	0,00	134,261	2,05	134,261	1,42
YURTPET AKARYAKIT LPG DAĞ. PAZ. SAN. VE TİC. LTD. ŞTİ.	0,000	0,00	0,000	0,00	128,451	1,96	128,451	1,36
ERGAZ SANAYİ VE TİCARET A.Ş.	72,408	2,84	0,000	0,00	0,000	0,00	72,408	0,77
LİKİTGAZ DAĞITIM VE ENDÜSTRİ A.Ş.	57,925	2,27	0,000	0,00	0,000	0,00	57,925	0,61
MAVİGÖL GAZ OTM.TEKSİNŞ.İLT.TUR.GİD.EĞ SANAYİ TİCARET A.Ş.	0,000	0,00	0,000	0,00	44,800	0,68	44,800	0,47
MARGAZ LPG DOLUM TEVZİİ TİCARET VE SANAYİ A.Ş.	0,000	0,00	5,360	1,55	38,430	0,59	43,790	0,46
KADDOĞLU PETROLCÜLÜK TAŞ. TİC. SAN. İTH. VE İHR. A.Ş.	0,000	0,00	0,000	0,00	39,397	0,60	39,397	0,42
STAR SIVILAŞTIRILMIŞ GAZLAR DAĞITIM VE PAZARLAMA A.Ş.	0,000	0,00	0,000	0,00	31,790	0,48	31,790	0,34
MİLLİGAZ AKARYAKIT LPG DAĞITIM TAŞIMACILIK SANAYİ VE TİCARET A.Ş.	0,000	0,00	0,000	0,00	14,440	0,22	14,440	0,15
ORALGAZ SANAYİ VE TİCARET A.Ş.	0,000	0,00	1,000	0,29	11,480	0,17	12,480	0,13
KONGAZ PETROL ÜRÜNLERİ PAZARLAMA SANAYİ VE TİCARET A.Ş.	4,478	0,18	0,000	0,00	6,060	0,09	10,538	0,11
ENERJİ GAZ A.Ş.	0,000	0,00	0,000	0,00	4,240	0,06	4,240	0,04
EROL GAZ İNŞ. NAK. GIDA VE PETROL ÜRÜNLERİ OTO. SAN. VE TİC. A.Ş.	0,000	0,00	0,000	0,00	2,560	0,04	2,560	0,03
OFİSGAZ LPG PETROL TAŞIMACILIK İNŞAAT İTHALAT İHRACAT SANAYİ TİCARET A.Ş.	0,000	0,00	1,980	0,57	0,000	0,00	1,980	0,02
TOPLAM	2.552,749	100,00	345,925	100,00	6.563,570	100,00	9.462,244	100,00

Tablo 4.59: Muğla

Lisans Sahibinin Unvanı	Tüplü		Dökme		Otogaz		Toplam	
	Satış(ton)	Pay(%)	Satış(ton)	Pay(%)	Satış(ton)	Pay(%)	Satış(ton)	Pay(%)
AYGAZ A.Ş.	569,988	38,52	30,407	33,23	855,101	19,74	1.455,496	24,66
İPRAGAZ A.Ş.	531,276	35,90	53,002	57,92	433,711	10,01	1.017,989	17,24
PETROL OFİSİ A.Ş.	0,000	0,00	0,000	0,00	745,336	17,21	745,336	12,63
BP PETROLLERİ A.Ş.	0,000	0,00	0,000	0,00	670,308	15,47	670,308	11,36
MİLANGAZ LPG DAĞITIM TİCARET VE SANAYİ A.Ş.	312,682	21,13	0,501	0,55	217,512	5,02	530,695	8,99
SHELL & TURCAS PETROL A.Ş.	0,000	0,00	0,000	0,00	513,647	11,86	513,647	8,70
TOTAL OIL TÜRKİYE A.Ş.	0,000	0,00	0,906	0,99	228,731	5,28	229,637	3,89
AKPET GAZ A.Ş.	0,000	0,00	0,000	0,00	187,887	4,34	187,887	3,18
AYTEMİZ AKARYAKIT DAĞITIM A.Ş.	0,000	0,00	0,000	0,00	172,565	3,98	172,565	2,92
YILDIRIM PETROL TİCARET VE NAKLİYAT A.Ş.	0,000	0,00	0,000	0,00	96,273	2,22	96,273	1,63
YURTPET AKARYAKIT LPG DAĞ. PAZ. SAN. VE TİC. LTD. ŞTİ.	0,000	0,00	0,000	0,00	59,692	1,38	59,692	1,01
KOÇGAZ DOLUM TESİSLERİ VE PETROL ÜRÜNLERİ, NAKLİYAT, OTOMOTİV, İNŞAAT, GIDA, İTHALAT, İHRACAK SANAYİ VE TİCARET LİMİTED ŞİRKETİ	0,000	0,00	0,000	0,00	45,090	1,04	45,090	0,76
MRMAY PETROL VE PETROL ÜRÜNLERİ LPG DAĞITIM TAŞIMACILIK GIDA SANAYİ VE TİCARET A.Ş.	0,000	0,00	0,000	0,00	40,490	0,93	40,490	0,69
TP PETROL DAĞITIM A.Ş.	0,000	0,00	0,000	0,00	35,107	0,81	35,107	0,59
ERGAZ SANAYİ VE TİCARET A.Ş.	23,899	1,62	0,000	0,00	0,000	0,00	23,899	0,40
KONGAZ PETROL ÜRÜNLERİ PAZARLAMA SANAYİ VE TİCARET A.Ş.	20,299	1,37	0,000	0,00	0,000	0,00	20,299	0,34
HABAŞ PETROL ÜRÜNLERİ SANAYİ VE TİCARET A.Ş.	19,776	1,34	0,000	0,00	0,000	0,00	19,776	0,34
TERMOPET AKARYAKIT NAKLİYAT VE TİCARET LİMİTED ŞİRKETİ	0,000	0,00	0,000	0,00	13,244	0,31	13,244	0,22
ANTGAZ LİKİT PETROL GAZI SANAYİ VE TİCARET LİMİTED ŞİRKETİ	0,000	0,00	0,000	0,00	9,540	0,22	9,540	0,16
GÜNEŞ GAZ ULUSLARARASI NAKLİYAT TİC. VE SAN. A.Ş.	1,830	0,12	6,690	7,31	0,000	0,00	8,520	0,14
GAZPA AKARYAKIT TARIM GIDA VE HAYVANCILIK ÜRÜNLERİ PAZARLAMA SANAYİ VE TİCARET LİMİTED ŞİRKETİ	0,000	0,00	0,000	0,00	3,900	0,09	3,900	0,07
ANADOLUGAZ TİCARET VE SANAYİ A.Ş.	0,000	0,00	0,000	0,00	3,720	0,09	3,720	0,06
TOPLAM	1.479,750	100,00	91,506	100,00	4.331,854	100,00	5.903,110	100,00

Tablo 4.60: Muş

Lisans Sahibinin Unvanı	Tüplü		Dökme		Otogaz		Toplam	
	Satış(ton)	Pay(%)	Satış(ton)	Pay(%)	Satış(ton)	Pay(%)	Satış(ton)	Pay(%)
AYGAZ A.Ş.	74,682	37,60	1,900	8,16	91,617	18,64	168,199	23,58
SHELL & TURCAS PETROL A.Ş.	0,000	0,00	0,000	0,00	111,773	22,75	111,773	15,67
İPRAGAZ A.Ş.	91,011	45,82	1,440	6,18	9,001	1,83	101,452	14,22
MİLANGAZ LPG DAĞITIM TİCARET VE SANAYİ A.Ş.	11,491	5,79	0,000	0,00	64,694	13,17	76,185	10,68
BP PETROLLERİ A.Ş.	0,000	0,00	0,000	0,00	50,204	10,22	50,204	7,04
ERGAZ SANAYİ VE TİCARET A.Ş.	21,424	10,79	19,946	85,66	0,000	0,00	41,370	5,80
PETROL OFİSİ A.Ş.	0,000	0,00	0,000	0,00	28,012	5,70	28,012	3,93
ÇELEBİ GAZ DOLUM ÜNİTESİ PETROL ÜRÜNLERİ NAKLİYE MOTORLU TAŞIT VE OTO GAZ MONTAJ OTO PARÇA SANAYİ VE TİCARET A.Ş.	0,000	0,00	0,000	0,00	27,620	5,62	27,620	3,87
OFİSGAZ LPG PETROL TAŞIMACILIK İNŞAAT İTHALAT İHRACAT SANAYİ TİCARET A.Ş.	0,000	0,00	0,000	0,00	18,480	3,76	18,480	2,59
YILDIRIM PETROL TİCARET VE NAKLİYAT A.Ş.	0,000	0,00	0,000	0,00	17,967	3,66	17,967	2,52
ORALGAZ SANAYİ VE TİCARET A.Ş.	0,000	0,00	0,000	0,00	15,277	3,11	15,277	2,14
NARGAZ LPG DOLUM TEVZİİ İNŞAAT SANAYİ VE TİCARET A.Ş.	0,000	0,00	0,000	0,00	10,320	2,10	10,320	1,45
AYTEMİZ AKARYAKIT DAĞITIM A.Ş.	0,000	0,00	0,000	0,00	9,801	1,99	9,801	1,37
ARGAZ LPG DOLUM TEVZİİ İNŞAAT SANAYİ VE TİCARET A.Ş.	0,000	0,00	0,000	0,00	7,900	1,61	7,900	1,11
ERAGAZ PETROL ÜRÜNLERİ SANAYİ VE TİCARET A.Ş.	0,000	0,00	0,000	0,00	7,739	1,57	7,739	1,08
MAVİGÖL GAZ OTM.TEKSİNŞ.İLT.TUR.GID.EĞ SANAYİ TİCARET A.Ş.	0,000	0,00	0,000	0,00	6,280	1,28	6,280	0,88
KADOOĞLU PETROLCÜLÜK TAŞ. TİC. SAN. İTH. VE İHR. A.Ş.	0,000	0,00	0,000	0,00	6,220	1,27	6,220	0,87
YURTPET AKARYAKIT LPG DAĞ. PAZ. SAN. VE TİC. LTD. ŞTİ.	0,000	0,00	0,000	0,00	5,115	1,04	5,115	0,72
EROL GAZ İNŞ. NAK. GIDA VE PETROL ÜRÜNLERİ OTO. SAN. VE TİC. A.Ş.	0,000	0,00	0,000	0,00	2,260	0,46	2,260	0,32
ŞARKGAZ VE MADENİ YAĞLAR A.Ş.	0,000	0,00	0,000	0,00	1,120	0,23	1,120	0,16
TOPLAM	198,608	100,00	23,286	100,00	491,400	100,00	713,294	100,00

Tablo 4.61: Nevşehir

Lisans Sahibinin Unvanı	Tüplü		Dökme		Otogaz		Toplam	
	Satış(ton)	Pay(%)	Satış(ton)	Pay(%)	Satış(ton)	Pay(%)	Satış(ton)	Pay(%)
AYGAZ A.Ş.	96,981	51,30	0,000	0,00	262,475	19,43	359,456	21,12
MİLANGAZ LPG DAĞITIM TİCARET VE SANAYİ A.Ş.	30,158	15,95	0,000	0,00	268,007	19,84	298,165	17,52
İPRAGAZ A.Ş.	21,273	11,25	123,460	76,03	69,195	5,12	213,928	12,57
PETROL OFİSİ A.Ş.	0,000	0,00	0,000	0,00	167,620	12,41	167,620	9,85
ANADOLUGAZ TİCARET VE SANAYİ A.Ş.	20,520	10,85	0,000	0,00	132,270	9,79	152,790	8,98
TOTAL OIL TÜRKİYE A.Ş.	0,000	0,00	38,918	23,97	86,113	6,38	125,031	7,35
BP PETROLLERİ A.Ş.	0,000	0,00	0,000	0,00	85,640	6,34	85,640	5,03
SHELL & TURCAS PETROL A.Ş.	0,000	0,00	0,000	0,00	79,869	5,91	79,869	4,69
YURTPET AKARYAKIT LPG DAĞ. PAZ. SAN. VE TİC. LTD. ŞTİ.	0,000	0,00	0,000	0,00	46,602	3,45	46,602	2,74
AYTEMİZ AKARYAKIT DAĞITIM A.Ş.	0,000	0,00	0,000	0,00	44,855	3,32	44,855	2,64
AKPET GAZ A.Ş.	0,000	0,00	0,000	0,00	38,934	2,88	38,934	2,29
HABAŞ PETROL ÜRÜNLERİ SANAYİ VE TİCARET A.Ş.	0,000	0,00	0,000	0,00	30,590	2,26	30,590	1,80
BİRGAZ PETROL ÜRÜNLERİ İNŞ.NAK.SANAYİ ve TİCARET LİMİTED ŞİRKETİ	0,000	0,00	0,000	0,00	12,640	0,94	12,640	0,74
ERGAZ SANAYİ VE TİCARET A.Ş.	11,916	6,30	0,000	0,00	0,000	0,00	11,916	0,70
MARGAZ LPG DOLUM TEVZİİ TİCARET VE SANAYİ A.Ş.	0,000	0,00	0,000	0,00	10,500	0,78	10,500	0,62
KONGAZ PETROL ÜRÜNLERİ PAZARLAMA SANAYİ VE TİCARET A.Ş.	6,866	3,63	0,000	0,00	0,000	0,00	6,866	0,40
YILDIRIM PETROL TİCARET VE NAKLİYAT A.Ş.	0,000	0,00	0,000	0,00	4,515	0,33	4,515	0,27
ŞİRİNGAZ PETROL ÜRÜNLERİ VE TÜP İMALAT SANAYİ TİCARET A.Ş.	0,000	0,00	0,000	0,00	3,960	0,29	3,960	0,23
TERMOPET AKARYAKIT NAKLİYAT VE TİCARET LİMİTED ŞİRKETİ	0,000	0,00	0,000	0,00	3,503	0,26	3,503	0,21
ERAGAZ PETROL ÜRÜNLERİ SANAYİ VE TİCARET A.Ş.	0,000	0,00	0,000	0,00	3,400	0,25	3,400	0,20
GÜNEŞ GAZ ULUSLARARASI NAKLİYAT TİC. VE SAN. A.Ş.	1,350	0,71	0,000	0,00	0,000	0,00	1,350	0,08
TOPLAM	189,064	100,00	162,378	100,00	1.350,688	100,00	1.702,130	100,00

Tablo 4.62: Niğde

Lisans Sahibinin Unvanı	Tüplü		Dökme		Otogaz		Toplam	
	Satış(ton)	Pay(%)	Satış(ton)	Pay(%)	Satış(ton)	Pay(%)	Satış(ton)	Pay(%)
AYGAZ A.Ş.	52,583	49,78	8,571	78,90	307,802	22,24	368,956	24,59
PETROL OFİSİ A.Ş.	0,000	0,00	0,000	0,00	248,837	17,98	248,837	16,59
GAZPA AKARYAKIT TARIM GIDA VE HAYVANCILIK ÜRÜNLERİ PAZARLAMA SANAYİ VE TİCARET LİMİTED ŞİRKETİ	0,000	0,00	0,000	0,00	127,870	9,24	127,870	8,52
BP PETROLLERİ A.Ş.	0,000	0,00	0,000	0,00	114,910	8,30	114,910	7,66
SHELL & TURCAS PETROL A.Ş.	0,000	0,00	0,000	0,00	100,822	7,29	100,822	6,72
MİLANGAZ LPG DAĞITIM TİCARET VE SANAYİ A.Ş.	18,000	17,04	0,000	0,00	75,837	5,48	93,837	6,25
GÜVENAL GAZ SANAYİ VE TİCARET A.Ş.	0,000	0,00	0,000	0,00	89,857	6,49	89,857	5,99
HABAŞ PETROL ÜRÜNLERİ SANAYİ VE TİCARET A.Ş.	0,000	0,00	0,000	0,00	81,060	5,86	81,060	5,40
TOTAL OIL TÜRKİYE A.Ş.	0,000	0,00	0,000	0,00	46,425	3,35	46,425	3,09
İPRAGAZ A.Ş.	16,939	16,03	2,292	21,10	21,914	1,58	41,145	2,74
ŞİRİNGAZ PETROL ÜRÜNLERİ VE Tüp İMALAT SANAYİ TİCARET A.Ş.	0,000	0,00	0,000	0,00	29,720	2,15	29,720	1,98
AYTEMİZ AKARYAKIT DAĞITIM A.Ş.	0,000	0,00	0,000	0,00	26,436	1,91	26,436	1,76
ERAGAZ PETROL ÜRÜNLERİ SANAYİ VE TİCARET A.Ş.	0,000	0,00	0,000	0,00	26,290	1,90	26,290	1,75
YILDIRIM PETROL TİCARET VE NAKLİYAT A.Ş.	7,183	6,80	0,000	0,00	15,560	1,12	22,743	1,52
YURTPET AKARYAKIT LPG DAĞ. PAZ. SAN. VE TİC. LTD. ŞTİ.	0,000	0,00	0,000	0,00	21,398	1,55	21,398	1,43
EUROPETGAZ LPG DAĞITIM TAŞIMACILIK SANAYİ VE TİCARET A.Ş.	0,000	0,00	0,000	0,00	13,380	0,97	13,380	0,89
LİKİTGAZ DAĞITIM VE ENDÜSTRİ A.Ş.	10,934	10,35	0,000	0,00	0,000	0,00	10,934	0,73
HÜRGAZ TİCARET VE SANAYİ A.Ş.	0,000	0,00	0,000	0,00	9,540	0,69	9,540	0,64
KONGAZ PETROL ÜRÜNLERİ PAZARLAMA SANAYİ VE TİCARET A.Ş.	0,000	0,00	0,000	0,00	9,250	0,67	9,250	0,62
MAVİGÖL GAZ OTM.TEKSİNŞ.İLT.TUR.GID.EĞ SANAYİ TİCARET A.Ş.	0,000	0,00	0,000	0,00	5,620	0,41	5,620	0,37
AKPET GAZ A.Ş.	0,000	0,00	0,000	0,00	4,559	0,33	4,559	0,30
EKSON GRUP PETROLCÜLÜK SANAYİ VE TİCARET A.Ş.	0,000	0,00	0,000	0,00	4,070	0,29	4,070	0,27
ANADOLUGAZ TİCARET VE SANAYİ A.Ş.	0,000	0,00	0,000	0,00	2,600	0,19	2,600	0,17
TOPLAM	105,639	100,000	10,863	100,000	1.383,757	100,000	1.500,259	100,00

Tablo 4.63: Ordu

Lisans Sahibinin Unvanı	Tüplü		Dökme		Otogaz		Toplam	
	Satış(ton)	Pay(%)	Satış(ton)	Pay(%)	Satış(ton)	Pay(%)	Satış(ton)	Pay(%)
AYGAZ A.Ş.	322,935	44,66	4,375	26,81	254,744	14,57	582,054	23,40
PETROL OFİSİ A.Ş.	0,000	0,00	0,000	0,00	366,737	20,98	366,737	14,74
MİLANGAZ LPG DAĞITIM TİCARET VE SANAYİ A.Ş.	117,114	16,19	0,000	0,00	191,930	10,98	309,044	12,42
AYTEMİZ AKARYAKIT DAĞITIM A.Ş.	0,000	0,00	0,000	0,00	264,374	15,12	264,374	10,63
GESAN YATIRIM VE TİCARET A.Ş.	110,512	15,28	0,750	4,60	122,190	6,99	233,452	9,38
İPRAGAZ A.Ş.	112,412	15,54	7,272	44,57	21,579	1,23	141,263	5,68
SHELL & TURCAS PETROL A.Ş.	0,000	0,00	0,000	0,00	105,133	6,01	105,133	4,23
TOTAL OIL TÜRKİYE A.Ş.	0,000	0,00	0,000	0,00	82,137	4,70	82,137	3,30
YILDIRIM PETROL TİCARET VE NAKLİYAT A.Ş.	0,000	0,00	0,000	0,00	71,671	4,10	71,671	2,88
BP PETROLLERİ A.Ş.	0,000	0,00	0,000	0,00	56,524	3,23	56,524	2,27
AKPET GAZ A.Ş.	0,000	0,00	0,000	0,00	46,485	2,66	46,485	1,87
AKÇAGAZ PETROL ÜRÜNLERİ SANAYİ VE TİCARET A.Ş.	44,158	6,11	0,000	0,00	0,000	0,00	44,158	1,78
TERMOPET AKARYAKIT NAKLİYAT VE TİCARET LİMİTED ŞİRKETİ	0,000	0,00	0,000	0,00	34,381	1,97	34,381	1,38
KALELİ BEST GAZ İNŞ. NAK. SAN. VE TİC. LTD. ŞTİ.	0,000	0,00	0,000	0,00	32,420	1,85	32,420	1,30
TRABZONGAZ LPG SANAYİ NAKLİYAT VE TİCARET A.Ş.	0,000	0,00	3,920	24,02	17,640	1,01	21,560	0,87
GÜVENAL GAZ SANAYİ VE TİCARET A.Ş.	0,000	0,00	0,000	0,00	20,935	1,20	20,935	0,84
HÜRGAZ TİCARET VE SANAYİ A.Ş.	0,000	0,00	0,000	0,00	20,420	1,17	20,420	0,82
ERGAZ SANAYİ VE TİCARET A.Ş.	16,042	2,22	0,000	0,00	0,000	0,00	16,042	0,64
AKGAZ TİCARET VE SANAYİ A.Ş.	0,000	0,00	0,000	0,00	15,000	0,86	15,000	0,60
GAZPA AKARYAKIT TARIM GIDA VE HAYVANCILIK ÜRÜNLERİ PAZARLAMA SANAYİ VE TİCARET LİMİTED ŞİRKETİ	0,000	0,00	0,000	0,00	14,860	0,85	14,860	0,60
KADOOĞLU PETROLÇÜLÜK TAŞ. TİC. SAN. İTH. VE İHR. A.Ş.	0,000	0,00	0,000	0,00	9,003	0,51	9,003	0,36
TOPLAM	723,173	100,00	16,317	100,00	1.748,163	100,00	2.487,653	100,00

Tablo 4.64: Osmaniye

Lisans Sahibinin Unvanı	Tüplü		Dökme		Otogaz		Toplam	
	Satış(ton)	Pay(%)	Satış(ton)	Pay(%)	Satış(ton)	Pay(%)	Satış(ton)	Pay(%)
YÜCEL GAZ SANAYİ VE TİCARET A.Ş.	230,097	36,48	12,240	55,18	290,860	11,87	533,197	17,19
AYGAZ A.Ş.	104,626	16,59	5,854	26,39	260,367	10,63	370,847	11,95
YENİ ULAŞLI GAZ LPG DOLUM DEPOLAMA OTOGAZ DAĞ. PAZ. NAK. İMALAT İTH. İHR. SAN. VE TİC. LTD. ŞTİ.	0,000	0,00	0,000	0,00	310,860	12,69	310,860	10,02
PETROL OFİSİ A.Ş.	0,000	0,00	0,000	0,00	279,126	11,39	279,126	9,00
İPRAGAZ A.Ş.	73,744	11,69	3,366	15,18	122,722	5,01	199,832	6,44
MİLANGAZ LPG DAĞITIM TİCARET VE SANAYİ A.Ş.	66,518	10,54	0,000	0,00	91,879	3,75	158,397	5,11
BP PETROLLERİ A.Ş.	0,000	0,00	0,000	0,00	150,158	6,13	150,158	4,84
ARGAZ LPG DOLUM TEVZİİ İNŞAAT SANAYİ VE TİCARET A.Ş.	0,000	0,00	0,000	0,00	144,200	5,89	144,200	4,65
AYTEMİZ AKARYAKIT DAĞITIM A.Ş.	0,000	0,00	0,000	0,00	144,075	5,88	144,075	4,64
YURTPET AKARYAKIT LPG DAĞ. PAZ. SAN. VE TİC. LTD. ŞTİ.	0,000	0,00	0,000	0,00	129,597	5,29	129,597	4,18
GÜVENAL GAZ SANAYİ VE TİCARET A.Ş.	0,000	0,00	0,000	0,00	98,579	4,02	98,579	3,18
MARGAZ LPG DOLUM TEVZİİ TİCARET VE SANAYİ A.Ş.	31,303	4,96	0,000	0,00	66,310	2,71	97,613	3,15
ERGAZ SANAYİ VE TİCARET A.Ş.	94,711	15,01	0,000	0,00	0,000	0,00	94,711	3,05
SHELL & TURCAS PETROL A.Ş.	0,000	0,00	0,000	0,00	60,298	2,46	60,298	1,94
TP PETROL DAĞITIM A.Ş.	0,000	0,00	0,000	0,00	53,104	2,17	53,104	1,71
YILDIRIM PETROL TİCARET VE NAKLİYAT A.Ş.	0,000	0,00	0,000	0,00	48,411	1,98	48,411	1,56
TOTAL OIL TÜRKİYE A.Ş.	0,000	0,00	0,000	0,00	42,656	1,74	42,656	1,37
MAVİGÖL GAZ OTM.TEKSİNŞ.İLT.TUR.GID.EĞ SANAYİ TİCARET A.Ş.	0,000	0,00	0,720	3,25	36,320	1,48	37,040	1,19
AKPET GAZ A.Ş.	0,000	0,00	0,000	0,00	35,531	1,45	35,531	1,15
ÇELEBİ GAZ DOLUM ÜNİTESİ PETROL ÜRÜNLERİ NAKLİYE MOTORLU TAŞIT VE OTO GAZ MONTAJ OTO PARÇA SANAYİ VE TİCARET A.Ş.	0,000	0,00	0,000	0,00	35,190	1,44	35,190	1,13
TORSAN ORMAN SANAYİ VE TİCARET LİMİTED ŞİRKETİ	29,687	4,71	0,000	0,00	0,000	0,00	29,687	0,96
YAMAN GAZ TİCARET VE SANAYİ A.Ş.	0,000	0,00	0,000	0,00	23,700	0,97	23,700	0,76
HAS-GAZ LPG DAĞITIM VE METAL SANAYİ TİCARET A.Ş.	0,000	0,00	0,000	0,00	13,620	0,56	13,620	0,44
COŞKUNAL GAZ NAKLİYAT İNŞAAT SANAYİ TİCARET A.Ş.	0,000	0,00	0,000	0,00	9,020	0,37	9,020	0,29
ERAGAZ PETROL ÜRÜNLERİ SANAYİ VE TİCARET A.Ş.	0,000	0,00	0,000	0,00	3,000	0,12	3,000	0,10
GÜNEŞ GAZ ULUSLARARASI NAKLİYAT TİC. VE SAN. A.Ş.	0,135	0,02	0,000	0,00	0,000	0,00	0,135	0,00
TOPLAM	630,821	100,00	22,180	100,00	2.449,583	100,00	3.102,584	100,00

Tablo 4.65: Rize

Lisans Sahibinin Unvanı	Tüplü		Dökme		Otogaz		Toplam	
	Satış(ton)	Pay(%)	Satış(ton)	Pay(%)	Satış(ton)	Pay(%)	Satış(ton)	Pay(%)
AYGAZ A.Ş.	83,710	25,16	0,551	3,40	133,676	22,65	217,937	23,21
PETROL OFİSİ A.Ş.	0,000	0,00	0,000	0,00	177,258	30,04	177,258	18,88
İPRAGAZ A.Ş.	111,937	33,64	1,005	6,21	8,753	1,48	121,695	12,96
MİLANGAZ LPG DAĞITIM TİCARET VE SANAYİ A.Ş.	91,110	27,38	0,000	0,00	16,663	2,82	107,773	11,48
TP PETROL DAĞITIM A.Ş.	0,000	0,00	0,000	0,00	94,244	15,97	94,244	10,04
AKPET GAZ A.Ş.	0,000	0,00	0,000	0,00	41,973	7,11	41,973	4,47
TOTAL OIL TÜRKİYE A.Ş.	0,000	0,00	0,000	0,00	40,773	6,91	40,773	4,34
ERGAZ SANAYİ VE TİCARET A.Ş.	39,017	11,73	0,000	0,00	0,000	0,00	39,017	4,16
KALELİ BEST GAZ İNŞ. NAK. SAN. VE TİC. LTD. ŞTİ.	0,000	0,00	0,000	0,00	28,000	4,75	28,000	2,98
AYTEMİZ AKARYAKIT DAĞITIM A.Ş.	0,000	0,00	0,000	0,00	19,287	3,27	19,287	2,05
SHELL & TURCAS PETROL A.Ş.	0,000	0,00	0,000	0,00	19,143	3,24	19,143	2,04
TRABZONGAZ LPG SANAYİ NAKLİYAT VE TİCARET A.Ş.	0,000	0,00	14,630	90,39	0,000	0,00	14,630	1,56
TERMOPET AKARYAKIT NAKLİYAT VE TİCARET LİMİTED ŞİRKETİ	0,000	0,00	0,000	0,00	10,319	1,75	10,319	1,10
GESAN YATIRIM VE TİCARET A.Ş.	6,982	2,10	0,000	0,00	0,000	0,00	6,982	0,74
TOPLAM	332,756	100,00	16,186	100,00	590,089	100,00	939,031	100,00

Tablo 4.66: Sakarya

Lisans Sahibinin Unvanı	Tüplü		Dökme		Otogaz		Toplam	
	Satış(ton)	Pay(%)	Satış(ton)	Pay(%)	Satış(ton)	Pay(%)	Satış(ton)	Pay(%)
AYGAZ A.Ş.	295,153	37,12	37,220	27,02	1.521,052	27,84	1.853,425	28,98
İPRAGAZ A.Ş.	389,911	49,03	94,676	68,72	259,619	4,75	744,206	11,64
PETROL OFİSİ A.Ş.	0,000	0,00	0,000	0,00	704,950	12,91	704,950	11,02
SHELL & TURCAS PETROL A.Ş.	0,000	0,00	0,000	0,00	485,884	8,89	485,884	7,60
MİLANGAZ LPG DAĞITIM TİCARET VE SANAYİ A.Ş.	30,236	3,80	0,000	0,00	328,358	6,01	358,594	5,61
GESAN YATIRIM VE TİCARET A.Ş.	21,461	2,70	0,000	0,00	294,831	5,40	316,292	4,95
YILDIRIM PETROL TİCARET VE NAKLİYAT A.Ş.	0,000	0,00	0,000	0,00	290,411	5,32	290,411	4,54
KALELİ BEST GAZ İNŞ. NAK. SAN. VE TİC. LTD. ŞTİ.	0,000	0,00	0,000	0,00	224,360	4,11	224,360	3,51
BP PETROLLERİ A.Ş.	1,200	0,15	0,000	0,00	214,196	3,92	215,396	3,37
TOTAL OIL TÜRKİYE A.Ş.	0,000	0,00	2,001	1,45	189,429	3,47	191,430	2,99
TP PETROL DAĞITIM A.Ş.	0,000	0,00	0,000	0,00	170,852	3,13	170,852	2,67
AKPET GAZ A.Ş.	0,000	0,00	0,000	0,00	143,101	2,62	143,101	2,24
AKGAZ TİCARET VE SANAYİ A.Ş.	0,000	0,00	0,000	0,00	112,020	2,05	112,020	1,75
HÜRGAZ TİCARET VE SANAYİ A.Ş.	0,000	0,00	0,000	0,00	110,500	2,02	110,500	1,73
NORM GAZ PETROL ÜRÜNLERİ SANAYİ TİCARET A.Ş. ÇORUM	0,000	0,00	0,000	0,00	103,285	1,89	103,285	1,61
AYTEMİZ AKARYAKIT DAĞITIM A.Ş.	0,000	0,00	0,000	0,00	90,779	1,66	90,779	1,42
YURTPET AKARYAKIT LPG DAĞ. PAZ. SAN. VE TİC. LTD. ŞTİ.	0,000	0,00	0,000	0,00	78,577	1,44	78,577	1,23
ORALGAZ SANAYİ VE TİCARET A.Ş.	0,000	0,00	0,000	0,00	44,639	0,82	44,639	0,70
ERGAZ SANAYİ VE TİCARET A.Ş.	16,706	2,10	0,000	0,00	27,440	0,50	44,146	0,69
ANADOLUGAZ TİCARET VE SANAYİ A.Ş.	2,270	0,29	0,000	0,00	38,660	0,71	40,930	0,64
HABAŞ PETROL ÜRÜNLERİ SANAYİ VE TİCARET A.Ş.	31,706	3,99	0,000	0,00	2,310	0,04	34,016	0,53
ERAGAZ PETROL ÜRÜNLERİ SANAYİ VE TİCARET A.Ş.	0,000	0,00	0,000	0,00	13,566	0,25	13,566	0,21
TURKUAZ PETROL ÜRÜNLERİ A.Ş.	0,000	0,00	0,000	0,00	11,240	0,21	11,240	0,18
AKÇAGAZ PETROL ÜRÜNLERİ SANAYİ VE TİCARET A.Ş.	6,486	0,82	0,000	0,00	0,000	0,00	6,486	0,10
GÜNEŞ GAZ ULUSLARARASI NAKLİYAT TİC. VE SAN. A.Ş.	0,045	0,01	3,870	2,81	0,000	0,00	3,915	0,06
TERMOPET AKARYAKIT NAKLİYAT VE TİCARET LİMİTED ŞİRKETİ	0,000	0,00	0,000	0,00	2,513	0,05	2,513	0,04
TOPLAM	795,174	100,00	137,767	100,00	5.462,572	100,00	6.395,513	100,00

Tablo 4.67: Samsun

Lisans Sahibinin Unvanı	Tüplü		Dökme		Otogaz		Toplam	
	Satış(ton)	Pay(%)	Satış(ton)	Pay(%)	Satış(ton)	Pay(%)	Satış(ton)	Pay(%)
AYGAZ A.Ş.	490,118	22,17	15,529	45,26	1.029,208	23,64	1.534,855	23,26
SURGAZ AKARYAKIT NAKLİYE SAN. VE TİC. LTD. ŞTİ.	967,316	43,75	0,000	0,00	0,000	0,00	967,316	14,66
AYTEMİZ AKARYAKIT DAĞITIM A.Ş.	0,000	0,00	0,000	0,00	418,576	9,61	418,576	6,34
PETROL OFİSİ A.Ş.	0,000	0,00	0,000	0,00	396,305	9,10	396,305	6,01
SHELL & TURCAS PETROL A.Ş.	0,000	0,00	0,000	0,00	378,773	8,70	378,773	5,74
GAZPA AKARYAKIT TARIM GIDA VE HAYVANCILIK ÜRÜNLERİ PAZARLAMA SANAYİ VE TİCARET LİMİTED ŞİRKETİ	292,132	13,21	0,000	0,00	79,830	1,83	371,962	5,64
GESAN YATIRIM VE TİCARET A.Ş.	105,153	4,76	0,000	0,00	202,563	4,65	307,716	4,66
TOTAL OIL TÜRKİYE A.Ş.	0,000	0,00	0,000	0,00	293,036	6,73	293,036	4,44
AKPET GAZ A.Ş.	0,000	0,00	0,000	0,00	248,985	5,72	248,985	3,77
ALGAZ AKARYAKIT LPG DAĞITIM VE NAKLİYE TİCARET LİMİTED ŞİRKETİ	0,000	0,00	0,000	0,00	243,390	5,59	243,390	3,69
MİLANGAZ LPG DAĞITIM TİCARET VE SANAYİ A.Ş.	183,897	8,32	0,000	0,00	57,304	1,32	241,201	3,65
İPRAGAZ A.Ş.	145,864	6,60	18,135	52,85	68,380	1,57	232,379	3,52
YILDIRIM PETROL TİCARET VE NAKLİYAT A.Ş.	0,000	0,00	0,000	0,00	170,160	3,91	170,160	2,58
AKGAZ TİCARET VE SANAYİ A.Ş.	1,970	0,09	0,000	0,00	161,120	3,70	163,090	2,47
ORALGAZ SANAYİ VE TİCARET A.Ş.	0,000	0,00	0,000	0,00	133,109	3,06	133,109	2,02
ERAGAZ PETROL ÜRÜNLERİ SANAYİ VE TİCARET A.Ş.	0,000	0,00	0,000	0,00	113,528	2,61	113,528	1,72
BP PETROLLERİ A.Ş.	0,000	0,00	0,000	0,00	112,805	2,59	112,805	1,71
KALELİ BEST GAZ İNŞ. NAK. SAN. VE TİC. LTD. ŞTİ.	0,000	0,00	0,000	0,00	73,457	1,69	73,457	1,11
HÜRGAZ TİCARET VE SANAYİ A.Ş.	0,000	0,00	0,650	1,89	72,130	1,66	72,780	1,10
GÜVENAL GAZ SANAYİ VE TİCARET A.Ş.	0,000	0,00	0,000	0,00	41,898	0,96	41,898	0,63
ERGAZ SANAYİ VE TİCARET A.Ş.	23,116	1,05	0,000	0,00	0,000	0,00	23,116	0,35
TERMOPET AKARYAKIT NAKLİYAT VE TİCARET LİMİTED ŞİRKETİ	0,000	0,00	0,000	0,00	22,461	0,52	22,461	0,34
TP PETROL DAĞITIM A.Ş.	0,000	0,00	0,000	0,00	19,627	0,45	19,627	0,30
TRABZONGAZ LPG SANAYİ NAKLİYAT VE TİCARET A.Ş.	0,000	0,00	0,000	0,00	13,680	0,31	13,680	0,21
KADOOĞLU PETROLÇÜLÜK TAŞ. TİC. SAN. İTH. VE İHR. A.Ş.	0,000	0,00	0,000	0,00	3,700	0,08	3,700	0,06
GÜNEŞ GAZ ULUSLARARASI NAKLİYAT TİC. VE SAN. A.Ş.	1,305	0,06	0,000	0,00	0,000	0,00	1,305	0,02
TOPLAM	2.210,871	100,00	34,314	100,00	4.354,025	100,00	6.599,210	100,00

Tablo 4.68: Siirt

Lisans Sahibinin Unvanı	Tüplü		Dökme		Otogaz		Toplam	
	Satış(ton)	Pay(%)	Satış(ton)	Pay(%)	Satış(ton)	Pay(%)	Satış(ton)	Pay(%)
AYGAZ A.Ş.	69,879	47,66	0,500	2,53	67,226	30,42	137,605	35,52
İPRAGAZ A.Ş.	61,701	42,08	19,237	97,47	23,746	10,74	104,684	27,02
ÇELEBİ GAZ DOLUM ÜNİTESİ PETROL ÜRÜNLERİ NAKLİYE MOTORLU TAŞIT VE OTO GAZ MONTAJ OTO PARÇA SANAYİ VE TİCARET A.Ş.	3,260	2,22	0,000	0,00	26,370	11,93	29,630	7,65
SHELL & TURCAS PETROL A.Ş.	0,000	0,00	0,000	0,00	19,721	8,92	19,721	5,09
YILDIRIM PETROL TİCARET VE NAKLİYAT A.Ş.	0,000	0,00	0,000	0,00	16,943	7,67	16,943	4,37
AYTEMİZ AKARYAKIT DAĞITIM A.Ş.	0,000	0,00	0,000	0,00	14,266	6,45	14,266	3,68
MİLANGAZ LPG DAĞITIM TİCARET VE SANAYİ A.Ş.	9,110	6,21	0,000	0,00	4,463	2,02	13,573	3,50
ERAGAZ PETROL ÜRÜNLERİ SANAYİ VE TİCARET A.Ş.	0,000	0,00	0,000	0,00	11,133	5,04	11,133	2,87
KADDOĞLU PETROLÇÜLÜK TAŞ. TİC. SAN. İTH. VE İHR. A.Ş.	0,000	0,00	0,000	0,00	10,734	4,86	10,734	2,77
PETROL OFİSİ A.Ş.	0,000	0,00	0,000	0,00	10,683	4,83	10,683	2,76
TP PETROL DAĞITIM A.Ş.	0,000	0,00	0,000	0,00	7,650	3,46	7,650	1,97
YURTPET AKARYAKIT LPG DAĞ. PAZ. SAN. VE TİC. LTD. ŞTİ.	0,000	0,00	0,000	0,00	7,003	3,17	7,003	1,81
ARGAZ LPG DOLUM TEVZİİ İNŞAAT SANAYİ VE TİCARET A.Ş.	2,676	1,83	0,000	0,00	1,090	0,49	3,766	0,97
TOPLAM	146,626	100,00	19,737	100,00	221,028	100,00	387,391	100,00

Tablo 4.69: Sinop

Lisans Sahibinin Unvanı	Tüplü		Dökme		Otogaz		Toplam	
	Satış(ton)	Pay(%)	Satış(ton)	Pay(%)	Satış(ton)	Pay(%)	Satış(ton)	Pay(%)
AYGAZ A.Ş.	126,938	42,09	7,682	20,14	167,553	21,44	302,173	26,95
PETROL OFİSİ A.Ş.	0,000	0,00	0,000	0,00	142,940	18,29	142,940	12,75
İPRAGAZ A.Ş.	79,694	26,42	7,081	18,56	50,029	6,40	136,804	12,20
GESAN YATIRIM VE TİCARET A.Ş.	16,199	5,37	0,000	0,00	92,450	11,83	108,649	9,69
AYTEMİZ AKARYAKIT DAĞITIM A.Ş.	0,000	0,00	0,000	0,00	86,751	11,10	86,751	7,74
MİLANGAZ LPG DAĞITIM TİCARET VE SANAYİ A.Ş.	54,532	18,08	0,000	0,00	15,620	2,00	70,152	6,26
ALGAZ AKARYAKIT LPG DAĞITIM VE NAKLİYE TİCARET LİMİTED ŞİRKETİ	0,000	0,00	0,000	0,00	63,160	8,08	63,160	5,63
GAZPA AKARYAKIT TARIM GIDA VE HAYVANCILIK ÜRÜNLERİ PAZARLAMA SANAYİ VE TİCARET LİMİTED ŞİRKETİ	0,000	0,00	0,000	0,00	46,360	5,93	46,360	4,13
YILDIRIM PETROL TİCARET VE NAKLİYAT A.Ş.	0,000	0,00	0,000	0,00	27,398	3,51	27,398	2,44
TRABZONGAZ LPG SANAYİ NAKLİYAT VE TİCARET A.Ş.	0,000	0,00	23,380	61,30	3,480	0,45	26,860	2,40
TOTAL OIL TÜRKİYE A.Ş.	0,000	0,00	0,000	0,00	25,003	3,20	25,003	2,23
YURTPET AKARYAKIT LPG DAĞ. PAZ. SAN. VE TİC. LTD. ŞTİ.	0,000	0,00	0,000	0,00	22,737	2,91	22,737	2,03
BP PETROLLERİ A.Ş.	0,000	0,00	0,000	0,00	20,410	2,61	20,410	1,82
AKÇAGAZ PETROL ÜRÜNLERİ SANAYİ VE TİCARET A.Ş.	11,980	3,97	0,000	0,00	0,000	0,00	11,980	1,07
ERGAZ SANAYİ VE TİCARET A.Ş.	11,816	3,92	0,000	0,00	0,000	0,00	11,816	1,05
TERMOPET AKARYAKIT NAKLİYAT VE TİCARET LİMİTED ŞİRKETİ	0,000	0,00	0,000	0,00	11,400	1,46	11,400	1,02
AKGAZ TİCARET VE SANAYİ A.Ş.	0,000	0,00	0,000	0,00	3,300	0,42	3,300	0,29
AKPET GAZ A.Ş.	0,000	0,00	0,000	0,00	2,999	0,38	2,999	0,27
GÜNEŞ GAZ ULUSLARARASI NAKLİYAT TİC. VE SAN. A.Ş.	0,450	0,15	0,000	0,00	0,000	0,00	0,450	0,04
TOPLAM	301,609	100,00	38,143	100,00	781,590	100,00	1.121,342	100,00

Tablo 4.70: Sivas

Lisans Sahibinin Unvanı	Tüplü		Dökme		Otogaz		Toplam	
	Satış(ton)	Pay(%)	Satış(ton)	Pay(%)	Satış(ton)	Pay(%)	Satış(ton)	Pay(%)
AYGAZ A.Ş.	62,914	22,11	2,788	36,45	407,348	20,73	473,050	20,95
ŞARKGAZ VE MADENİ YAĞLAR A.Ş.	1,478	0,52	0,000	0,00	314,900	16,02	316,378	14,01
MİLANGAZ LPG DAĞITIM TİCARET VE SANAYİ A.Ş.	66,657	23,43	0,000	0,00	210,800	10,73	277,457	12,29
İPRAGAZ A.Ş.	129,362	45,47	4,860	63,55	115,780	5,89	250,002	11,07
PETROL OFİSİ A.Ş.	0,000	0,00	0,000	0,00	219,875	11,19	219,875	9,74
AYTEMİZ AKARYAKIT DAĞITIM A.Ş.	0,000	0,00	0,000	0,00	129,820	6,61	129,820	5,75
GESAN YATIRIM VE TİCARET A.Ş.	0,000	0,00	0,000	0,00	127,472	6,49	127,472	5,65
SHELL & TURCAS PETROL A.Ş.	0,000	0,00	0,000	0,00	95,018	4,83	95,018	4,21
TP PETROL DAĞITIM A.Ş.	0,000	0,00	0,000	0,00	56,429	2,87	56,429	2,50
GAZPA AKARYAKIT TARIM GIDA VE HAYVANCILIK ÜRÜNLERİ PAZARLAMA SANAYİ VE TİCARET LİMİTED ŞİRKETİ	0,000	0,00	0,000	0,00	37,990	1,93	37,990	1,68
BP PETROLLERİ A.Ş.	0,000	0,00	0,000	0,00	37,391	1,90	37,391	1,66
KALELİ BEST GAZ İNŞ. NAK. SAN. VE TİC. LTD. ŞTİ.	0,000	0,00	0,000	0,00	37,280	1,90	37,280	1,65
HABAŞ PETROL ÜRÜNLERİ SANAYİ VE TİCARET A.Ş.	0,000	0,00	0,000	0,00	32,750	1,67	32,750	1,45
MARGAZ LPG DOLUM TEVZİİ TİCARET VE SANAYİ A.Ş.	0,000	0,00	0,000	0,00	32,280	1,64	32,280	1,43
YILDIRIM PETROL TİCARET VE NAKLİYAT A.Ş.	0,000	0,00	0,000	0,00	23,091	1,17	23,091	1,02
SELÇUK GAZ VE PRES DÖKÜM SANAYİ VE TİCARET A.Ş.	22,953	8,07	0,000	0,00	0,000	0,00	22,953	1,02
ERGAZ SANAYİ VE TİCARET A.Ş.	0,000	0,00	0,000	0,00	16,461	0,84	16,461	0,73
AKPET GAZ A.Ş.	0,000	0,00	0,000	0,00	16,277	0,83	16,277	0,72
GÜVENAL GAZ SANAYİ VE TİCARET A.Ş.	0,000	0,00	0,000	0,00	15,874	0,81	15,874	0,70
TOTAL OIL TÜRKİYE A.Ş.	0,000	0,00	0,000	0,00	11,575	0,59	11,575	0,51
ŞİRİNGAZ PETROL ÜRÜNLERİ VE TÜP İMALAT SANAYİ TİCARET A.Ş.	0,000	0,00	0,000	0,00	10,440	0,53	10,440	0,46
MAVİGÖL GAZ OTM.TEKSİNŞ.İLT.TUR.GID.EĞ SANAYİ TİCARET A.Ş.	0,000	0,00	0,000	0,00	4,650	0,24	4,650	0,21
TERMOPET AKARYAKIT NAKLİYAT VE TİCARET LİMİTED ŞİRKETİ	0,000	0,00	0,000	0,00	3,820	0,19	3,820	0,17
ERGAZ PETROL ÜRÜNLERİ SANAYİ VE TİCARET A.Ş.	0,000	0,00	0,000	0,00	3,497	0,18	3,497	0,15
YURTPET AKARYAKIT LPG DAĞ. PAZ. SAN. VE TİC. LTD. ŞTİ.	0,000	0,00	0,000	0,00	2,599	0,13	2,599	0,12
HÜRGAZ TİCARET VE SANAYİ A.Ş.	0,000	0,00	0,000	0,00	2,000	0,10	2,000	0,09
GÜNEŞ GAZ ULUSLARARASI NAKLİYAT TİC. VE SAN. A.Ş.	1,164	0,41	0,000	0,00	0,000	0,00	1,164	0,05
TOPLAM	284,528	100,00	7,648	100,00	1.965,417	100,00	2.257,593	100,00

Tablo 4.71: Şanlıurfa

Lisans Sahibinin Unvanı	Tüplü		Dökme		Otogaz		Toplam	
	Satış(ton)	Pay(%)	Satış(ton)	Pay(%)	Satış(ton)	Pay(%)	Satış(ton)	Pay(%)
AYGAZ A.Ş.	582,152	52,96	29,565	12,71	851,880	13,76	1.463,597	19,46
İPRAGAZ A.Ş.	207,451	18,87	4,150	1,78	924,713	14,94	1.136,314	15,11
PETROL OFİSİ A.Ş.	0,000	0,00	0,000	0,00	448,899	7,25	448,899	5,97
YURTPET AKARYAKIT LPG DAĞ. PAZ. SAN. VE TİC. LTD. ŞTİ.	0,000	0,00	0,000	0,00	373,251	6,03	373,251	4,96
AYTEMİZ AKARYAKIT DAĞITIM A.Ş.	0,000	0,00	0,000	0,00	362,499	5,86	362,499	4,82
EUROGAZ GAZ DAĞITIM A.Ş.	0,000	0,00	147,247	63,30	187,905	3,04	335,152	4,46
MAVİGÖL GAZ OTM.TEKSİNŞ.İLT.TUR.GID.EĞ SANAYİ TİCARET A.Ş.	0,000	0,00	8,150	3,50	317,190	5,12	325,340	4,33
MİLANGAZ LPG DAĞITIM TİCARET VE SANAYİ A.Ş.	206,152	18,75	2,556	1,10	112,520	1,82	321,228	4,27
YÜCEL GAZ SANAYİ VE TİCARET A.Ş.	1,260	0,11	4,760	2,05	310,340	5,01	316,360	4,21
ERAGAZ PETROL ÜRÜNLERİ SANAYİ VE TİCARET A.Ş.	0,000	0,00	0,000	0,00	284,591	4,60	284,591	3,78
SHELL & TURCAS PETROL A.Ş.	0,000	0,00	0,000	0,00	258,812	4,18	258,812	3,44
BP PETROLLERİ A.Ş.	0,000	0,00	0,000	0,00	241,931	3,91	241,931	3,22
KADOOĞLU PETROLCÜLÜK TAŞ. TİC. SAN. İTH. VE İHR. A.Ş.	0,000	0,00	0,000	0,00	182,509	2,95	182,509	2,43
OFİSGAZ LPG PETROL TAŞIMACILIK İNŞAAT İTHALAT İHRACAT SANAYİ TİCARET A.Ş.	0,000	0,00	0,000	0,00	180,090	2,91	180,090	2,39
YAMAN GAZ TİCARET VE SANAYİ A.Ş.	0,000	0,00	0,000	0,00	131,220	2,12	131,220	1,74
YILDIRIM PETROL TİCARET VE NAKLİYAT A.Ş.	0,000	0,00	0,000	0,00	124,906	2,02	124,906	1,66
KOÇGAZ DOLUM TESİSLERİ VE PETROL ÜRÜNLERİ, NAKLİYAT, OTOMOTİV, İNŞAAT, GIDA, İTHALAT, İHRACAK SANAYİ VE TİCARET LİMİTED ŞİRKETİ	0,000	0,00	0,000	0,00	117,145	1,89	117,145	1,56
HÜRGAZ TİCARET VE SANAYİ A.Ş.	0,000	0,00	0,750	0,32	107,780	1,74	108,530	1,44
ATA LİKİT PETROL GAZI VE PETROL ÜRÜNLERİ SANAYİ TİCARET LİMİTED ŞİRKETİ	12,456	1,13	19,080	8,20	69,000	1,11	100,536	1,34
TP PETROL DAĞITIM A.Ş.	0,000	0,00	0,000	0,00	97,862	1,58	97,862	1,30
ERGAZ SANAYİ VE TİCARET A.Ş.	85,575	7,78	0,000	0,00	0,000	0,00	85,575	1,14
AKPET GAZ A.Ş.	0,000	0,00	0,000	0,00	80,821	1,31	80,821	1,07
NARGAZ LPG DOLUM TEVZİİ İNŞAAT SANAYİ VE TİCARET A.Ş.	4,264	0,39	5,440	2,34	61,680	1,00	71,384	0,95
GÜVENAL GAZ SANAYİ VE TİCARET A.Ş.	0,000	0,00	0,000	0,00	64,213	1,04	64,213	0,85
ŞANGAZ LPG AKARYAKIT ÜRÜNLERİ TARIM GIDA İNŞAAT SANAYİ VE TİCARET A.Ş.	0,000	0,00	0,000	0,00	64,200	1,04	64,200	0,85
EROL GAZ İNŞ. NAK. GIDA VE PETROL ÜRÜNLERİ OTO. SAN. VE TİC. A.Ş.	0,000	0,00	0,000	0,00	54,740	0,88	54,740	0,73
ORALGAZ SANAYİ VE TİCARET A.Ş.	0,000	0,00	6,908	2,97	43,465	0,70	50,373	0,67
AKGAZ TİCARET VE SANAYİ A.Ş.	0,000	0,00	0,000	0,00	36,060	0,58	36,060	0,48

Lisans Sahibinin Unvanı	Tüplü		Dökme		Otogaz		Toplam	
	Satış(ton)	Pay(%)	Satış(ton)	Pay(%)	Satış(ton)	Pay(%)	Satış(ton)	Pay(%)
TOTAL OIL TÜRKİYE A.Ş.	0,000	0,00	0,000	0,00	33,805	0,55	33,805	0,45
ÇELEBİ GAZ DOLUM ÜNİTESİ PETROL ÜRÜNLERİ NAKLİYE MOTORLU TAŞIT VE OTO GAZ MONTAJ OTO PARÇA SANAYİ VE TİCARET A.Ş.	0,000	0,00	4,000	1,72	20,660	0,33	24,660	0,33
COŞKUNAL GAZ NAKLİYAT İNŞAAT SANAYİ TİCARET A.Ş.	0,000	0,00	0,000	0,00	19,660	0,32	19,660	0,26
ARGAZ LPG DOLUM TEVZİİ İNŞAAT SANAYİ VE TİCARET A.Ş.	0,000	0,00	0,000	0,00	11,700	0,19	11,700	0,16
EKSON GRUP PETROLCÜLÜK SANAYİ VE TİCARET A.Ş.	0,000	0,00	0,000	0,00	8,448	0,14	8,448	0,11
MY GAZ DAĞITIM DEPOCULUK PETROL TAŞIMACILIK SANAYİ VE TİCARET LİMİTED ŞİRKETİ	0,000	0,00	0,000	0,00	3,000	0,05	3,000	0,04
GÜNEYGAZ LPG SANAYİ VE TİCARET A.Ş.	0,000	0,00	0,000	0,00	2,020	0,03	2,020	0,03
TOPLAM	1.099,310	100,00	232,606	100,00	6.189,515	100,00	7.521,431	100,00

Tablo 4.72: Şırnak

Lisans Sahibinin Unvanı	Tüplü		Dökme		Otogaz		Toplam	
	Satış(ton)	Pay(%)	Satış(ton)	Pay(%)	Satış(ton)	Pay(%)	Satış(ton)	Pay(%)
İPRAGAZ A.Ş.	188,033	55,71	1,330	25,43	12,418	7,57	201,781	39,81
AYGAZ A.Ş.	149,500	44,29	3,900	74,57	44,406	27,06	197,806	39,02
ERAGAZ PETROL ÜRÜNLERİ SANAYİ VE TİCARET A.Ş.	0,000	0,00	0,000	0,00	37,072	22,59	37,072	7,31
PETROL OFİSİ A.Ş.	0,000	0,00	0,000	0,00	30,420	18,53	30,420	6,00
NARGAZ LPG DOLUM TEVZİİ İNŞAAT SANAYİ VE TİCARET A.Ş.	0,000	0,00	0,000	0,00	20,050	12,22	20,050	3,96
EROL GAZ İNŞ. NAK. GIDA VE PETROL ÜRÜNLERİ OTO. SAN. VE TİC. A.Ş.	0,000	0,00	0,000	0,00	8,470	5,16	8,470	1,67
KADOOĞLU PETROLCÜLÜK TAŞ. TİC. SAN. İTH. VE İHR. A.Ş.	0,000	0,00	0,000	0,00	6,793	4,14	6,793	1,34
EUROGAZ GAZ DAĞITIM A.Ş.	0,000	0,00	0,000	0,00	4,501	2,74	4,501	0,89
TOPLAM	337,533	100,00	5,230	100,00	164,130	100,00	506,893	100,00

Tablo 4.73: Tekirdağ

Lisans Sahibinin Unvanı	Tüplü		Dökme		Otogaz		Toplam	
	Satış(ton)	Pay(%)	Satış(ton)	Pay(%)	Satış(ton)	Pay(%)	Satış(ton)	Pay(%)
AYGAZ A.Ş.	331,811	41,61	425,110	25,28	473,403	22,95	1.230,324	27,09
İPRAGAZ A.Ş.	316,115	39,64	730,819	43,47	47,341	2,30	1.094,275	24,10
ESGAZ LPG DAĞITIM SANAYİ VE TİCARET A.Ş.	0,000	0,00	516,340	30,71	0,000	0,00	516,340	11,37
SHELL & TURCAS PETROL A.Ş.	0,000	0,00	0,000	0,00	401,142	19,45	401,142	8,83
PETROL OFİSİ A.Ş.	0,000	0,00	0,000	0,00	279,030	13,53	279,030	6,14
TOTAL OIL TÜRKİYE A.Ş.	0,000	0,00	3,275	0,19	265,830	12,89	269,105	5,93
BP PETROLLERİ A.Ş.	0,000	0,00	0,000	0,00	125,905	6,10	125,905	2,77
AYTEMİZ AKARYAKIT DAĞITIM A.Ş.	0,000	0,00	0,000	0,00	124,271	6,03	124,271	2,74
TP PETROL DAĞITIM A.Ş.	0,000	0,00	0,000	0,00	92,173	4,47	92,173	2,03
KADOOĞLU PETROLÇÜLÜK TAŞ. TİC. SAN. İTH. VE İHR. A.Ş.	0,000	0,00	0,000	0,00	80,353	3,90	80,353	1,77
ENERJİ GAZ A.Ş.	0,000	0,00	0,000	0,00	79,250	3,84	79,250	1,75
MİLANGAZ LPG DAĞITIM TİCARET VE SANAYİ A.Ş.	40,217	5,04	2,954	0,18	33,334	1,62	76,505	1,68
HABAŞ PETROL ÜRÜNLERİ SANAYİ VE TİCARET A.Ş.	43,890	5,50	0,000	0,00	0,000	0,00	43,890	0,97
YILDIRIM PETROL TİCARET VE NAKLİYAT A.Ş.	0,000	0,00	0,000	0,00	33,076	1,60	33,076	0,73
ERGAZ SANAYİ VE TİCARET A.Ş.	30,015	3,76	0,000	0,00	0,000	0,00	30,015	0,66
TRABZONGAZ LPG SANAYİ NAKLİYAT VE TİCARET A.Ş.	15,503	1,94	0,000	0,00	8,870	0,43	24,373	0,54
ARGAZ LPG DOLUM TEVZİİ İNŞAAT SANAYİ VE TİCARET A.Ş.	19,503	2,45	0,000	0,00	0,000	0,00	19,503	0,43
AKPET GAZ A.Ş.	0,000	0,00	0,000	0,00	14,495	0,70	14,495	0,32
TURKUAZ PETROL ÜRÜNLERİ A.Ş.	0,000	0,00	0,000	0,00	4,020	0,19	4,020	0,09
GÜNEŞ GAZ ULUSLARARASI NAKLİYAT TİC. VE SAN. A.Ş.	0,450	0,06	2,880	0,17	0,000	0,00	3,330	0,07
TOPLAM	797,504	100,00	1.681,378	100,00	2.062,493	100,00	4.541,375	100,00

Tablo 4.74: Tokat

Lisans Sahibinin Unvanı	Tüplü		Dökme		Otogaz		Toplam	
	Satış(ton)	Pay(%)	Satış(ton)	Pay(%)	Satış(ton)	Pay(%)	Satış(ton)	Pay(%)
AYGAZ A.Ş.	156,381	46,58	0,599	5,05	464,840	24,02	621,820	27,24
PETROL OFİSİ A.Ş.	0,000	0,00	0,000	0,00	303,486	15,68	303,486	13,30
GÜVENAL GAZ SANAYİ VE TİCARET A.Ş.	22,308	6,64	0,000	0,00	181,033	9,36	203,341	8,91
İPRAGAZ A.Ş.	45,312	13,50	7,451	62,88	116,612	6,03	169,375	7,42
TOTAL OIL TÜRKİYE A.Ş.	0,000	0,00	0,000	0,00	154,195	7,97	154,195	6,75
HÜRGAZ TİCARET VE SANAYİ A.Ş.	32,560	9,70	3,800	32,07	112,740	5,83	149,100	6,53
AYTEMİZ AKARYAKIT DAĞITIM A.Ş.	0,000	0,00	0,000	0,00	90,291	4,67	90,291	3,96
AKPET GAZ A.Ş.	0,000	0,00	0,000	0,00	82,737	4,28	82,737	3,62
SHELL & TURCAS PETROL A.Ş.	0,000	0,00	0,000	0,00	76,932	3,98	76,932	3,37
MİLANGAZ LPG DAĞITIM TİCARET VE SANAYİ A.Ş.	48,168	14,35	0,000	0,00	27,991	1,45	76,159	3,34
YILDIRIM PETROL TİCARET VE NAKLİYAT A.Ş.	0,000	0,00	0,000	0,00	56,198	2,90	56,198	2,46
BP PETROLLERİ A.Ş.	0,000	0,00	0,000	0,00	53,162	2,75	53,162	2,33
YURTPET AKARYAKIT LPG DAĞ. PAZ. SAN. VE TİC. LTD. ŞTİ.	0,000	0,00	0,000	0,00	44,645	2,31	44,645	1,96
TURKUAZ PETROL ÜRÜNLERİ A.Ş.	0,000	0,00	0,000	0,00	40,220	2,08	40,220	1,76
GESAN YATIRIM VE TİCARET A.Ş.	20,793	6,19	0,000	0,00	15,658	0,81	36,451	1,60
KALELİ BEST GAZ İNŞ. NAK. SAN. VE TİC. LTD. ŞTİ.	0,000	0,00	0,000	0,00	27,037	1,40	27,037	1,18
ALGAZ AKARYAKIT LPG DAĞITIM VE NAKLİYE TİCARET LİMİTED ŞİRKETİ	0,000	0,00	0,000	0,00	19,100	0,99	19,100	0,84
GAZPA AKARYAKIT TARIM GIDA VE HAYVANCILIK ÜRÜNLERİ PAZARLAMA SANAYİ VE TİCARET LİMİTED ŞİRKETİ	1,126	0,34	0,000	0,00	17,110	0,88	18,236	0,80
ORALGAZ SANAYİ VE TİCARET A.Ş.	0,000	0,00	0,000	0,00	16,126	0,83	16,126	0,71
ERAGAZ PETROL ÜRÜNLERİ SANAYİ VE TİCARET A.Ş.	0,000	0,00	0,000	0,00	13,450	0,70	13,450	0,59
TP PETROL DAĞITIM A.Ş.	0,000	0,00	0,000	0,00	10,715	0,55	10,715	0,47
ERGAZ SANAYİ VE TİCARET A.Ş.	7,760	2,31	0,000	0,00	0,000	0,00	7,760	0,34
TERMOPET AKARYAKIT NAKLİYAT VE TİCARET LİMİTED ŞİRKETİ	0,000	0,00	0,000	0,00	7,538	0,39	7,538	0,33
KADOOĞLU PETROLÇÜLÜK TAŞ. TİC. SAN. İTH. VE İHR. A.Ş.	0,000	0,00	0,000	0,00	3,300	0,17	3,300	0,14
GÜNEŞ GAZ ULUSLARARASI NAKLİYAT TİC. VE SAN. A.Ş.	1,323	0,39	0,000	0,00	0,000	0,00	1,323	0,06
TOPLAM	335,731	100,00	11,850	100,00	1.935,116	100,00	2.282,697	100,00

Tablo 4.75: Trabzon

Lisans Sahibinin Unvanı	Tüplü		Dökme		Otogaz		Toplam	
	Satış(ton)	Pay(%)	Satış(ton)	Pay(%)	Satış(ton)	Pay(%)	Satış(ton)	Pay(%)
AYGAZ A.Ş.	349,957	23,49	4,340	6,01	369,988	25,73	724,285	24,14
SURGAZ AKARYAKIT NAKLİYE SAN. VE TİC. LTD. ŞTİ.	480,692	32,26	0,000	0,00	0,000	0,00	480,692	16,02
İPRAGAZ A.Ş.	291,905	19,59	9,005	12,47	109,911	7,64	410,821	13,69
MİLANGAZ LPG DAĞITIM TİCARET VE SANAYİ A.Ş.	234,225	15,72	11,363	15,74	77,625	5,40	323,213	10,77
PETROL OFİSİ A.Ş.	0,000	0,00	0,000	0,00	312,726	21,75	312,726	10,42
AYTEMİZ AKARYAKIT DAĞITIM A.Ş.	0,000	0,00	0,000	0,00	205,456	14,29	205,456	6,85
SHELL & TURCAS PETROL A.Ş.	0,000	0,00	0,000	0,00	179,970	12,52	179,970	6,00
TRABZONGAZ LPG SANAYİ NAKLİYAT VE TİCARET A.Ş.	79,484	5,33	44,730	61,95	0,000	0,00	124,214	4,14
TOTAL OIL TÜRKİYE A.Ş.	0,000	0,00	0,000	0,00	73,146	5,09	73,146	2,44
GESAN YATIRIM VE TİCARET A.Ş.	53,268	3,57	0,000	0,00	4,650	0,32	57,918	1,93
ORALGAZ SANAYİ VE TİCARET A.Ş.	0,000	0,00	0,000	0,00	43,978	3,06	43,978	1,47
AKPET GAZ A.Ş.	0,000	0,00	0,000	0,00	24,862	1,73	24,862	0,83
ERAGAZ PETROL ÜRÜNLERİ SANAYİ VE TİCARET A.Ş.	0,000	0,00	0,000	0,00	14,400	1,00	14,400	0,48
HABAŞ PETROL ÜRÜNLERİ SANAYİ VE TİCARET A.Ş.	0,000	0,00	0,000	0,00	9,800	0,68	9,800	0,33
TP PETROL DAĞITIM A.Ş.	0,000	0,00	0,000	0,00	7,260	0,50	7,260	0,24
AKGAZ TİCARET VE SANAYİ A.Ş.	0,000	0,00	0,000	0,00	4,180	0,29	4,180	0,14
GÜNEŞ GAZ ULUSLARARASI NAKLİYAT TİC. VE SAN. A.Ş.	0,522	0,04	2,762	3,83	0,000	0,00	3,284	0,11
TOPLAM	1.490,053	100,00	72,200	100,00	1.437,952	100,00	3.000,205	100,00

Tablo 4.76: Tunceli

Lisans Sahibinin Unvanı	Tüplü		Dökme		Otogaz		Toplam	
	Satış(ton)	Pay(%)	Satış(ton)	Pay(%)	Satış(ton)	Pay(%)	Satış(ton)	Pay(%)
İPRAGAZ A.Ş.	51,494	42,73	0,000	0,00	21,896	25,37	73,390	31,10
AYGAZ A.Ş.	51,370	42,62	10,940	37,47	2,501	2,90	64,811	27,46
ERAGAZ PETROL ÜRÜNLERİ SANAYİ VE TİCARET A.Ş.	0,000	0,00	0,000	0,00	18,618	21,58	18,618	7,89
EUROGAZ GAZ DAĞITIM A.Ş.	0,000	0,00	18,260	62,53	0,000	0,00	18,260	7,74
MİLANGAZ LPG DAĞITIM TİCARET VE SANAYİ A.Ş.	17,660	14,65	0,000	0,00	0,000	0,00	17,660	7,48
PETROL OFİSİ A.Ş.	0,000	0,00	0,000	0,00	17,052	19,76	17,052	7,22
BP PETROLLERİ A.Ş.	0,000	0,00	0,000	0,00	16,506	19,13	16,506	6,99
ŞARKGAZ VE MADENİ YAĞLAR A.Ş.	0,000	0,00	0,000	0,00	6,620	7,67	6,620	2,80
AKPET GAZ A.Ş.	0,000	0,00	0,000	0,00	3,100	3,59	3,100	1,31
TOPLAM	120,524	100,00	29,200	100,00	86,293	100,00	236,017	100,00

Tablo 4.77: Uşak

Lisans Sahibinin Unvanı	Tüplü		Dökme		Otogaz		Toplam	
	Satış(ton)	Pay(%)	Satış(ton)	Pay(%)	Satış(ton)	Pay(%)	Satış(ton)	Pay(%)
AYGAZ A.Ş.	125,771	48,29	1,341	20,91	271,556	15,53	398,668	19,78
MİLANGAZ LPG DAĞITIM TİCARET VE SANAYİ A.Ş.	80,135	30,77	0,000	0,00	206,541	11,81	286,676	14,23
BP PETROLLERİ A.Ş.	0,000	0,00	0,000	0,00	273,282	15,63	273,282	13,56
SHELL & TURCAS PETROL A.Ş.	0,000	0,00	0,000	0,00	150,369	8,60	150,369	7,46
İPRAGAZ A.Ş.	51,176	19,65	2,400	37,43	91,886	5,26	145,462	7,22
HÜRGAZ TİCARET VE SANAYİ A.Ş.	0,000	0,00	0,000	0,00	101,660	5,82	101,660	5,04
AKGAZ TİCARET VE SANAYİ A.Ş.	0,000	0,00	0,000	0,00	93,950	5,37	93,950	4,66
KOÇGAZ DOLUM TESİSLERİ VE PETROL ÜRÜNLERİ, NAKLİYAT, OTOMOTİV, İNŞAAT, GIDA, İTHALAT, İHRACAK SANAYİ VE TİCARET LİMİTED ŞİRKETİ	0,000	0,00	0,000	0,00	90,900	5,20	90,900	4,51
TOTAL OIL TÜRKİYE A.Ş.	0,000	0,00	0,000	0,00	79,474	4,55	79,474	3,94
YURTPET AKARYAKIT LPG DAĞ. PAZ. SAN. VE TİC. LTD. ŞTİ.	0,000	0,00	0,000	0,00	69,473	3,97	69,473	3,45
EUROPETGAZ LPG DAĞITIM TAŞIMACILIK SANAYİ VE TİCARET A.Ş.	0,000	0,00	0,000	0,00	62,674	3,59	62,674	3,11
AKPET GAZ A.Ş.	0,000	0,00	0,000	0,00	55,751	3,19	55,751	2,77
GÜNEYGAZ LPG SANAYİ VE TİCARET A.Ş.	0,000	0,00	0,000	0,00	46,680	2,67	46,680	2,32
KADOOĞLU PETROLCÜLÜK TAŞ. TİC. SAN. İTH. VE İHR. A.Ş.	0,000	0,00	0,000	0,00	34,587	1,98	34,587	1,72
PETROL OFİSİ A.Ş.	0,000	0,00	0,000	0,00	27,932	1,60	27,932	1,39
TP PETROL DAĞITIM A.Ş.	0,000	0,00	0,000	0,00	21,400	1,22	21,400	1,06
YILDIRIM PETROL TİCARET VE NAKLİYAT A.Ş.	0,000	0,00	0,000	0,00	20,440	1,17	20,440	1,01
ORALGAZ SANAYİ VE TİCARET A.Ş.	0,000	0,00	0,000	0,00	14,564	0,83	14,564	0,72
ENERJİ GAZ A.Ş.	0,000	0,00	0,000	0,00	14,500	0,83	14,500	0,72
GAZPA AKARYAKIT TARIM GIDA VE HAYVANCILIK ÜRÜNLERİ PAZARLAMA SANAYİ VE TİCARET LİMİTED ŞİRKETİ	0,000	0,00	0,000	0,00	10,900	0,62	10,900	0,54
KONGAZ PETROL ÜRÜNLERİ PAZARLAMA SANAYİ VE TİCARET A.Ş.	0,000	0,00	0,000	0,00	7,140	0,41	7,140	0,35
ERGAZ SANAYİ VE TİCARET A.Ş.	3,380	1,30	0,000	0,00	0,000	0,00	3,380	0,17
GÜNEŞ GAZ ULUSLARARASI NAKLİYAT TİC. VE SAN. A.Ş.	0,000	0,00	2,671	41,66	0,000	0,00	2,671	0,13
PAMUKKALE GAZ LPG DAĞITIM VE TAŞIMACILIK BETON MADEN PETROL KİMYA SANAYİ VE TİCARET LİMİTED ŞİRKETİ	0,000	0,00	0,000	0,00	2,535	0,15	2,535	0,13
TOPLAM	260,462	100,00	6,412	100,00	1.748,194	100,00	2.015,068	100,00

Tablo 4.78: Van

Lisans Sahibinin Unvanı	Tüplü		Dökme		Otogaz		Toplam	
	Satış(ton)	Pay(%)	Satış(ton)	Pay(%)	Satış(ton)	Pay(%)	Satış(ton)	Pay(%)
AYGAZ A.Ş.	214,840	37,36	2,450	100,00	299,344	24,10	516,634	28,40
İPRAGAZ A.Ş.	248,694	43,24	0,000	0,00	105,780	8,52	354,474	19,48
YURTPET AKARYAKIT LPG DAĞ. PAZ. SAN. VE TİC. LTD. ŞTİ.	0,000	0,00	0,000	0,00	160,622	12,93	160,622	8,83
MİLANGAZ LPG DAĞITIM TİCARET VE SANAYİ A.Ş.	88,961	15,47	0,000	0,00	61,998	4,99	150,959	8,30
AYTEMİZ AKARYAKIT DAĞITIM A.Ş.	0,000	0,00	0,000	0,00	84,180	6,78	84,180	4,63
PETROL OFİSİ A.Ş.	0,000	0,00	0,000	0,00	74,021	5,96	74,021	4,07
ORALGAZ SANAYİ VE TİCARET A.Ş.	0,000	0,00	0,000	0,00	73,164	5,89	73,164	4,02
YILDIRIM PETROL TİCARET VE NAKLİYAT A.Ş.	0,000	0,00	0,000	0,00	49,248	3,97	49,248	2,71
SHELL & TURCAS PETROL A.Ş.	0,000	0,00	0,000	0,00	44,210	3,56	44,210	2,43
HÜRGAZ TİCARET VE SANAYİ A.Ş.	0,000	0,00	0,000	0,00	42,200	3,40	42,200	2,32
GÜVENAL GAZ SANAYİ VE TİCARET A.Ş.	0,000	0,00	0,000	0,00	41,656	3,35	41,656	2,29
KADOOĞLU PETROLCÜLÜK TAŞ. TİC. SAN. İTH. VE İHR. A.Ş.	0,000	0,00	0,000	0,00	41,433	3,34	41,433	2,28
OFİSGAZ LPG PETROL TAŞIMACILIK İNŞAAT İTHALAT İHRACAT SANAYİ TİCARET A.Ş.	0,000	0,00	0,000	0,00	32,860	2,65	32,860	1,81
ÇELEBİ GAZ DOLUM ÜNİTESİ PETROL ÜRÜNLERİ NAKLİYE MOTORLU TAŞIT VE OTO GAZ MONTAJ OTO PARÇA SANAYİ VE TİCARET A.Ş.	0,000	0,00	0,000	0,00	31,760	2,56	31,760	1,75
NARGAZ LPG DOLUM TEVZİİ İNŞAAT SANAYİ VE TİCARET A.Ş.	0,000	0,00	0,000	0,00	29,880	2,41	29,880	1,64
ERGAZ SANAYİ VE TİCARET A.Ş.	20,305	3,53	0,000	0,00	3,630	0,29	23,935	1,32
BP PETROLLERİ A.Ş.	0,000	0,00	0,000	0,00	18,333	1,48	18,333	1,01
ARGAZ LPG DOLUM TEVZİİ İNŞAAT SANAYİ VE TİCARET A.Ş.	2,306	0,40	0,000	0,00	10,620	0,86	12,926	0,71
GAZPA AKARYAKIT TARIM GIDA VE HAYVANCILIK ÜRÜNLERİ PAZARLAMA SANAYİ VE TİCARET LİMİTED ŞİRKETİ	0,000	0,00	0,000	0,00	10,880	0,88	10,880	0,60
AKPET GAZ A.Ş.	0,000	0,00	0,000	0,00	10,280	0,83	10,280	0,57
TP PETROL DAĞITIM A.Ş.	0,000	0,00	0,000	0,00	10,102	0,81	10,102	0,56
EROL GAZ İNŞ. NAK. GIDA VE PETROL ÜRÜNLERİ OTO. SAN. VE TİC. A.Ş.	0,000	0,00	0,000	0,00	5,660	0,46	5,660	0,31
TOPLAM	575,106	100,00	2,450	100,00	1.241,861	100,00	1.819,417	100,00

Tablo 4.79: Yalova

Lisans Sahibinin Unvanı	Tüplü		Dökme		Otogaz		Toplam	
	Satış(ton)	Pay(%)	Satış(ton)	Pay(%)	Satış(ton)	Pay(%)	Satış(ton)	Pay(%)
AYGAZ A.Ş.	70,290	57,72	12,649	28,07	229,795	36,30	312,734	39,10
SHELL & TURCAS PETROL A.Ş.	0,000	0,00	0,000	0,00	138,928	21,95	138,928	17,37
NORM GAZ PETROL ÜRÜNLERİ SANAYİİ TİCARET A.Ş. ÇORUM	0,000	0,00	0,000	0,00	56,917	8,99	56,917	7,12
İPRAGAZ A.Ş.	21,248	17,45	32,415	71,93	3,194	0,50	56,857	7,11
MİLANGAZ LPG DAĞITIM TİCARET VE SANAYİ A.Ş.	18,173	14,92	0,000	0,00	36,857	5,82	55,030	6,88
PETROL OFİSİ A.Ş.	0,000	0,00	0,000	0,00	40,561	6,41	40,561	5,07
BP PETROLLERİ A.Ş.	0,000	0,00	0,000	0,00	30,276	4,78	30,276	3,79
AYTEMİZ AKARYAKIT DAĞITIM A.Ş.	0,000	0,00	0,000	0,00	27,603	4,36	27,603	3,45
HABAŞ PETROL ÜRÜNLERİ SANAYİ VE TİCARET A.Ş.	1,354	1,11	0,000	0,00	17,930	2,83	19,284	2,41
TOTAL OIL TÜRKİYE A.Ş.	0,000	0,00	0,000	0,00	13,841	2,19	13,841	1,73
GÜVENAL GAZ SANAYİ VE TİCARET A.Ş.	0,000	0,00	0,000	0,00	11,996	1,90	11,996	1,50
AKPET GAZ A.Ş.	0,000	0,00	0,000	0,00	11,515	1,82	11,515	1,44
ANADOLUGAZ TİCARET VE SANAYİ A.Ş.	0,000	0,00	0,000	0,00	8,460	1,34	8,460	1,06
AKÇAGAZ PETROL ÜRÜNLERİ SANAYİ VE TİCARET A.Ş.	5,752	4,72	0,000	0,00	0,000	0,00	5,752	0,72
AKGAZ TİCARET VE SANAYİ A.Ş.	0,000	0,00	0,000	0,00	5,150	0,81	5,150	0,64
ERGAZ SANAYİ VE TİCARET A.Ş.	4,955	4,07	0,000	0,00	0,000	0,00	4,955	0,62
TOPLAM	121,772	100,00	45,064	100,00	633,023	100,00	799,859	100,00

Tablo 4.80: Yozgat

Lisans Sahibinin Unvanı	Tüplü		Dökme		Otogaz		Toplam	
	Satış(ton)	Pay(%)	Satış(ton)	Pay(%)	Satış(ton)	Pay(%)	Satış(ton)	Pay(%)
AYGAZ A.Ş.	60,041	23,95	1,167	10,36	273,172	14,65	334,380	15,72
MİLANGAZ LPG DAĞITIM TİCARET VE SANAYİ A.Ş.	65,984	26,33	0,000	0,00	202,281	10,85	268,265	12,61
SORGUN AS-GAZ TÜP DOLUM SANAYİ VE TİCARET A.Ş.	0,000	0,00	0,000	0,00	216,410	11,60	216,410	10,17
İPRAGAZ A.Ş.	98,653	39,36	1,500	13,31	98,049	5,26	198,202	9,32
ANADOLUGAZ TİCARET VE SANAYİ A.Ş.	10,650	4,25	0,000	0,00	151,250	8,11	161,900	7,61
BİRGAZ PETROL ÜRÜNLERİ İNŞ.NAK.SANAYİ ve TİCARET LİMİTED ŞİRKETİ	0,000	0,00	0,000	0,00	141,920	7,61	141,920	6,67
AYTEMİZ AKARYAKIT DAĞITIM A.Ş.	4,021	1,60	0,000	0,00	113,485	6,08	117,506	5,52
SHELL & TURCAS PETROL A.Ş.	0,000	0,00	0,000	0,00	108,104	5,80	108,104	5,08
KALELİ BEST GAZ İNŞ. NAK. SAN. VE TİC. LTD. ŞTİ.	0,000	0,00	0,000	0,00	105,240	5,64	105,240	4,95
PETROL OFİSİ A.Ş.	0,000	0,00	0,000	0,00	97,147	5,21	97,147	4,57
AKPET GAZ A.Ş.	0,000	0,00	0,000	0,00	67,521	3,62	67,521	3,17
YILDIRIM PETROL TİCARET VE NAKLİYAT A.Ş.	0,000	0,00	0,000	0,00	60,459	3,24	60,459	2,84
TP PETROL DAĞITIM A.Ş.	0,000	0,00	0,000	0,00	44,529	2,39	44,529	2,09
YURTPET AKARYAKIT LPG DAĞ. PAZ. SAN. VE TİC. LTD. ŞTİ.	0,000	0,00	0,000	0,00	37,913	2,03	37,913	1,78
TERMOPET AKARYAKIT NAKLİYAT VE TİCARET LİMİTED ŞİRKETİ	0,000	0,00	0,000	0,00	31,543	1,69	31,543	1,48
TOTAL OIL TÜRKİYE A.Ş.	0,000	0,00	0,000	0,00	25,962	1,39	25,962	1,22
HABAŞ PETROL ÜRÜNLERİ SANAYİ VE TİCARET A.Ş.	10,938	4,36	0,000	0,00	11,660	0,63	22,598	1,06
HÜRGAZ TİCARET VE SANAYİ A.Ş.	0,000	0,00	0,000	0,00	18,840	1,01	18,840	0,89
HİSARGAZ AKARYAKIT NAKLİYE SANAYİ İNŞAAT TİCARET TURİZM İTHALAT İHRACAT LİMİTED ŞİRKETİ	0,000	0,00	0,000	0,00	18,260	0,98	18,260	0,86
BP PETROLLERİ A.Ş.	0,000	0,00	0,000	0,00	14,018	0,75	14,018	0,66
TRABZONGAZ LPG SANAYİ NAKLİYAT VE TİCARET A.Ş.	0,000	0,00	8,600	76,33	0,000	0,00	8,600	0,40
ORALGAZ SANAYİ VE TİCARET A.Ş.	0,000	0,00	0,000	0,00	6,174	0,33	6,174	0,29
MARGAZ LPG DOLUM TEVZİİ TİCARET VE SANAYİ A.Ş.	0,000	0,00	0,000	0,00	4,680	0,25	4,680	0,22
GÜVENAL GAZ SANAYİ VE TİCARET A.Ş.	0,000	0,00	0,000	0,00	4,508	0,24	4,508	0,21
GAZPA AKARYAKIT TARIM GIDA VE HAYVANCILIK ÜRÜNLERİ PAZARLAMA SANAYİ VE TİCARET LİMİTED ŞİRKETİ	0,000	0,00	0,000	0,00	3,880	0,21	3,880	0,18
GESAN YATIRIM VE TİCARET A.Ş.	0,000	0,00	0,000	0,00	3,000	0,16	3,000	0,14
ŞİRİNGAZ PETROL ÜRÜNLERİ VE TÜP İMALAT SANAYİ TİCARET A.Ş.	0,000	0,00	0,000	0,00	2,700	0,14	2,700	0,13
TURKUAZ PETROL ÜRÜNLERİ A.Ş.	0,000	0,00	0,000	0,00	2,300	0,12	2,300	0,11
GÜNEŞ GAZ ULUSLARARASI NAKLİYAT TİC. VE SAN. A.Ş.	0,360	0,14	0,000	0,00	0,000	0,00	0,360	0,02
TOPLAM	250,647	100,00	11,267	100,00	1.865,005	100,00	2.126,919	100,00

Tablo 4.81: Zonguldak

Lisans Sahibinin Unvanı	Tüplü		Dökme		Otogaz		Toplam	
	Satış(ton)	Pay(%)	Satış(ton)	Pay(%)	Satış(ton)	Pay(%)	Satış(ton)	Pay(%)
AYGAZ A.Ş.	353,036	52,31	3,602	24,10	666,748	34,09	1.023,386	38,68
İPRAGAZ A.Ş.	152,584	22,61	11,346	75,90	143,892	7,36	307,822	11,64
MİLANGAZ LPG DAĞITIM TİCARET VE SANAYİ A.Ş.	124,024	18,38	0,000	0,00	182,677	9,34	306,701	11,59
PETROL OFİSİ A.Ş.	0,000	0,00	0,000	0,00	306,007	15,65	306,007	11,57
SHELL & TURCAS PETROL A.Ş.	0,000	0,00	0,000	0,00	215,846	11,04	215,846	8,16
TOTAL OIL TÜRKİYE A.Ş.	0,000	0,00	0,000	0,00	132,490	6,77	132,490	5,01
BP PETROLLERİ A.Ş.	0,000	0,00	0,000	0,00	92,295	4,72	92,295	3,49
ERAGAZ PETROL ÜRÜNLERİ SANAYİ VE TİCARET A.Ş.	0,000	0,00	0,000	0,00	46,106	2,36	46,106	1,74
AKÇAGAZ PETROL ÜRÜNLERİ SANAYİ VE TİCARET A.Ş.	45,189	6,70	0,000	0,00	0,000	0,00	45,189	1,71
AKPET GAZ A.Ş.	0,000	0,00	0,000	0,00	43,709	2,23	43,709	1,65
AYTEMİZ AKARYAKIT DAĞITIM A.Ş.	0,000	0,00	0,000	0,00	35,379	1,81	35,379	1,34
YILDIRIM PETROL TİCARET VE NAKLİYAT A.Ş.	0,000	0,00	0,000	0,00	31,469	1,61	31,469	1,19
OZAN İLKGAZ LPG PETROL AKARYAKIT DAĞITIM MADEN NAKLİYE İNŞAAT TİCARET A.Ş.	0,000	0,00	0,000	0,00	23,791	1,22	23,791	0,90
TP PETROL DAĞITIM A.Ş.	0,000	0,00	0,000	0,00	14,149	0,72	14,149	0,53
YURTPET AKARYAKIT LPG DAĞ. PAZ. SAN. VE TİC. LTD. ŞTİ.	0,000	0,00	0,000	0,00	12,011	0,61	12,011	0,45
GESAN YATIRIM VE TİCARET A.Ş.	0,000	0,00	0,000	0,00	9,281	0,47	9,281	0,35
TOPLAM	674,833	100,00	14,948	100,00	1.955,850	100,00	2.645,631	100,00