

PETROL PİYASASI SEKTÖR RAPORU
AĞUSTOS 2014

Ankara 2014

EPDK
ENERJİ PİYASASI
DÜZENLEME KURUMU

ÖZET..... 4

Tablolar Listesi

Tablo 1	: Ağustos 2014 Dönemi Petrol İthalat Miktarları (ton).....	6
Tablo 2	: Ocak - Ağustos 2013 ve Ocak - Ağustos 2014 Dönemlerinde Toplam Petrol İthalatının Karşılaştırması.....	7
Tablo 3	: Ağustos 2013 ve Ağustos 2014 Dönemlerinde Toplam Petrol İthalatının Karşılaştırması.....	7
Tablo 4	: Ocak - Ağustos 2013 ve Ocak - Ağustos 2014 Dönemlerinde Rafinerici Petrol İthalatının Karşılaştırması.....	8
Tablo 5	: Ağustos 2013 ve Ağustos 2014 Dönemlerinde Rafinerici Petrol İthalatının Karşılaştırması.....	8
Tablo 6	: Ocak - Ağustos 2013 ve Ocak - Ağustos 2014 Dönemlerinde Dağıtıcı – İTLS Petrol İthalatının Karşılaştırması.....	9
Tablo 7	: Ağustos 2013 ve Ağustos 2014 Dönemlerinde Dağıtıcı – İTLS Petrol İthalatının Karşılaştırması.....	9
Tablo 8	: Ağustos 2014 Dönemi Petrol İhracat Miktarları (ton).....	10
Tablo 9	: Ocak - Ağustos 2013 ve Ocak - Ağustos 2014 Dönemlerinde Toplam Petrol İhracatının Karşılaştırması.....	11
Tablo 10	: Ağustos 2013 ve Ağustos 2014 Dönemlerinde Toplam Petrol İhracatının Karşılaştırması.....	11
Tablo 11	: Ocak - Ağustos 2013 ve Ocak - Ağustos 2014 Dönemlerinde Rafinerici Petrol İhracatının Karşılaştırması.....	12
Tablo 12	: Ağustos 2013 ve Ağustos 2014 Dönemlerinde Rafinerici Petrol İhracatının Karşılaştırması.....	12
Tablo 13	: Ocak - Ağustos 2013 ve Ocak - Ağustos 2014 Dönemlerinde Dağıtıcı – İTLS Petrol İhracatının Karşılaştırması.....	13
Tablo 14	: Ağustos 2013 ve Ağustos 2014 Dönemlerinde Dağıtıcı – İTLS Petrol İhracatının Karşılaştırması.....	13
Tablo 15	: Ağustos 2014 Dönemi Rafineri Üretimi (ton)*.....	14
Tablo 16	: Ocak - Ağustos 2013 ve Ocak - Ağustos 2014 Dönemlerinde Rafineri Üretiminin Karşılaştırılması (ton).....	14
Tablo 17	: Ağustos 2013 ve Ağustos 2014 Dönemlerinde Rafineri Üretiminin Karşılaştırılması (ton).....	15
Tablo 18	: Ağustos 2014 Dönemi Rafineri Satışları (ton).....	15
Tablo 19	: Ocak - Ağustos 2013 ve Ocak - Ağustos 2014 Dönemlerinde Rafineri Satışlarının Karşılaştırılması (ton).....	16
Tablo 20	: Ağustos 2013 ve Ağustos 2014 Dönemlerinde Rafineri Satışlarının Karşılaştırılması (ton).....	16
Tablo 21	: Ağustos 2014 Döneminde Dağıtıcı Lisansı Sahiplerinin Temin Kaynaklarının Dağılımı.....	17
Tablo 22	: Ocak - Ağustos 2013 ve Ocak - Ağustos 2014 Dağıtıcı Lisansı Sahiplerinin Temin Kaynaklarının Dağılımı.....	18
Tablo 23	: Ağustos 2013 ve Ağustos 2014 Dönemlerinde Dağıtıcı Lisansı Sahiplerinin Temin Kaynaklarının Dağılımı.....	19
Tablo 24	: Ocak - Ağustos 2014 Dönemi Dağıtıcıların Akaryakıt Satışları.....	20
Tablo 25	: Ağustos 2014 Dönemi Dağıtıcıların Akaryakıt Satışları.....	29
Tablo 26	: Ocak - Ağustos 2013 ve Ocak - Ağustos 2014 Dönemlerinde Akaryakıt Satışlarının Karşılaştırması.....	37
Tablo 27	: Ağustos 2013 ve Ağustos 2014 Dönemlerinde Akaryakıt Satışlarının Karşılaştırması.....	38
Tablo 28	: Ağustos 2014 Dönemi İhrakiye Satışları.....	38
Tablo 29	: Ocak - Ağustos 2013 ve Ocak - Ağustos 2014 Dönemlerinde İhrakiye Satışlarının Karşılaştırması.....	39
Tablo 30	: Ağustos 2013 ve Ağustos 2014 Dönemlerinde İhrakiye Satışlarının Karşılaştırması.....	39
Tablo 31	: Ağustos 2014 Döneminde İstasyon Pompa Satışı Pazar Payı %1'i Geçen Dağıtıcılar (Benzin Türleri).....	40
Tablo 32	: Ağustos 2014 Döneminde İstasyon Pompa Satışı Pazar Payı %1'i Geçen Dağıtıcılar (Motorin Türleri).....	40
Tablo 33	: Ağustos 2014 Döneminde Akaryakıt Bayilerinde Kredi Kartı ve Banka Kartı Kullanılarak Yapılan İşlemler*.....	42
Tablo 34	: Ocak - Ağustos 2014 Dönemlerinde Taşıt Tanıma Sistemi (TTS) ile yapılan Akaryakıt Satışları (ton).....	42
Tablo 35	: Ağustos 2014 Dönemi Petrol Piyasası Genel Görünümü (ton).....	42



Şekiller Listesi

Şekil 1	: Ağustos 2014 Döneminde Bayiler Aracılığı ile Yapılan Motorin Türleri Satışı*	41
Şekil 2	: Ağustos 2014 Döneminde Bayiler Aracılığı ile Yapılan Benzin Türleri Satışı*	41
Şekil 3	: Ağustos 2014 Döneminde Bayiler Aracılığı ile Yapılan Fuel Oil Türleri Satışı	41
Şekil 4	: Ağustos 2014 Döneminde Bayiler Aracılığı ile Yapılan Gazyağı Satışı	41
Şekil 5	: Ağustos 2014 Döneminde İstasyonlu Bayi Satışlarının Ürünlere Göre Dağılımı*	41
Şekil 6	: Ağustos 2014 Döneminde İstasyonsuz Bayi Satışlarının Ürünlere Göre Dağılımı	41
Şekil 7	: Ağustos 2014 Döneminde Akaryakıt Bayileri Aracılığıyla Yapılan Motorin ve Benzin Türündeki Pompa Satışlarının Günlere Göre Dağılımı (litre)	41

• Üretim

- Rafinerici lisansı sahiplerinin Ağustos ayında toplam benzin ve motorin üretimi 898.961 ton olurken, toplam petrol ürünleri üretimi 1.922.369 ton olarak gerçekleşmiştir.
- Rafinerici lisansı sahiplerinin, 2014 yılı Ocak-Ağustos döneminde 2013 yılı Ocak-Ağustos dönemine göre toplam üretimi yaklaşık %10,81 azalarak 12.645.124 ton olmuştur.

• İthalat

- 2014 yılı Ağustos ayı ham petrol ithalatı, geçen yılın Ağustos ayına göre %15,29 azalarak 1.437.842 ton olarak gerçekleşmiştir.
- 2014 yılı Ağustos ayı motorin (biodizel ihtiva eden motorin hariç) ithalatı, geçen yılın Ağustos ayına göre %64,92 artarak 1.070.052 ton olarak gerçekleşmiştir. Biodizel ihtiva eden motorin ithalatı ise geçen yılın Ağustos ayına göre %98,12 azalarak 3.680 ton olarak gerçekleşmiştir.
- 2014 yılı Ocak-Ağustos döneminde ham petrol ithalatı, geçen yılın aynı dönemine göre yaklaşık %12,83 azalarak 10.771.854 ton olmuştur.
- 2014 yılı Ocak-Ağustos döneminde geçen yılın aynı dönemine göre motorin (biodizel ihtiva eden hariç) ithalatı %27,27 artarak 7.580.380 ton olarak gerçekleşmiştir. Biodizel ihtiva eden motorin ithalatı ise geçen yılın Ağustos ayına göre %78,99 azalarak 54.421 ton olarak gerçekleşmiştir.
- 2014 yılı Ağustos ayında dağıtıcı ve ihrakiye teslim lisansı sahiplerinin toplam ithalat miktarı geçen yılın Ağustos ayına göre %30,44 oranında artarak 1.152.417 ton olarak gerçekleşmiştir. Ocak-Ağustos dönemi için aynı oran %22,76 olmuştur.
- 2014 yılı Ağustos ayında rafinerici lisansı sahiplerinin toplam ithalat miktarı geçen yılın Ağustos ayına göre %20,39 oranında azalarak 1.662.547 ton olarak gerçekleşmiştir. Ocak-Ağustos dönemi için aynı oran %13,14 azalış olarak gerçekleşmiştir.

• İhracat

- 2014 yılı Ağustos ayı toplam benzin ihracatı bir önceki yılın Ağustos ayına göre yaklaşık %28,34 azalarak 171.031 ton olarak gerçekleşmiştir. Jet yakıtı için aynı oran %11,27 artış olarak gerçekleşmiştir.
- 2014 yılı Ocak-Ağustos döneminde toplam benzin ihracatı bir önceki yılın aynı dönemine göre %26,17 azalarak 1.261.585 ton olmuştur. Jet yakıtı aynı oran %9,78 azalış olarak gerçekleşmiştir.

• Yurtiçi Satışlar¹

- Dağıtıcı lisansı sahiplerinin 2014 yılı Ağustos ayı yurtiçi benzin satışları bir önceki yılın Ağustos ayına göre %1,43 oranında azalarak 195.707 ton olarak gerçekleşmiş, biodizel içermeyen motorin satışları ise %6,7 artarak 1.547.395 ton olmuştur. Biodizel içeren motorin satışları ise %47,42 artarak 109.486 ton olarak gerçekleşmiştir.
- Dağıtıcı lisansı sahiplerinin 2014 yılı Ocak-Ağustos dönemi yurtiçi benzin satışları bir önceki yılın aynı dönemine göre %1,76 oranında artarak 1.240.758 ton olarak gerçekleşmiş, biodizel içermeyen motorin satışları %0,21 artarak 10.426.762 ton olmuş; biodizel içeren motorin satışları ise %33,87 oranında artarak 719.480 ton olarak gerçekleşmiştir.

¹ Serbest dolaşımdaki akaryakıtın bayi ve serbest kullanıcılara satışı ile askeri kullanım amaçlı satışları kapsar.



- **İhrakiye Satışları**

- 2014 yılı Ağustos ayında 128.786 ton ÖTV'si sıfır ihrakiye ve 445.926 ton ihracat rejimine tabi ihrakiye teslimi gerçekleşmiştir.
- 2014 yılı Ocak-Ağustos döneminde toplam ihrakiye satışları geçen yılın aynı dönemine göre %5,9 artarak 4.112.378 ton olmuştur.

- **Bayiler Aracılığı ile Yapılan Akaryakıt Satışları**

- Ağustos 2014 döneminde bayilik lisansı sahipleri; motorin türlerinin %72,6'sını, benzin türlerinin %99,5'ini ve gazyağının da %40,37'ini pompa aracılığı ile satmıştır.
- Ağustos 2014 döneminde Fuel Oil türlerine ilişkin satışlar, söz konusu ürünlerin istasyonlu ve istasyonsuz bayilerin tankına giriş olmadan yapılmıştır.
- Ağustos 2014 döneminde istasyonlu bayiler aracılığıyla yapılan satışların %99,42'lik kısmını beyaz ürün (benzin ve motorin türleri) satışları oluşturmaktadır.
- Ağustos 2014 döneminde istasyonsuz bayiler tarafından yapılan siyah ürün satışlarının %53,47'lik kısmını kalorifer yakıtı satışları oluşturmaktadır.
- Ağustos 2014 döneminde ülkemiz genelinde kredi kartı ve banka kartı ile yapılan işlemlerin sırasıyla (işlem sayısı itibariyle) %12'lik ve %8'lik kısımları akaryakıt bayileri tarafından gerçekleştirilmiştir.
- Ağustos 2014 döneminde ülkemiz genelinde kredi kartı ve banka kartı ile yapılan işlem tutarlarının sırasıyla (parasal hacim itibariyle) %12'lik ve %11'lik kısımları akaryakıt bayileri tarafından gerçekleştirilmiştir. Bu kapsamda, aynı dönemde bayiler tarafından kredi ve banka kartları ile yaklaşık 4,8 milyar TL'lik akaryakıt satışı yapılmıştır.



Tablo 1: Ağustos 2014 Dönemi Petrol İthalat Miktarları (ton)

Ülke	Ham Petrol	2710.19.31.00.00 - Özel bir işleme tabi tutulacak olanlar	2710.19.48.00.19 - Diğerleri	2710.12.11.00.00 - Özel bir işleme tabi tutulacak olanlar	2710.19.64.00.29 - Diğerleri	2909.19.90.00.13 - Metil tersiyer bütül eter (MTBE)	2710.19.51.00.00 - Özel bir işleme tabi tutulacak olanlar	2710.19.21.00.00 - Jet Yakıtı		2710.19.43.00.11 - Motorin		2710.20.11.00.11 - Motorin (Biodizel ihtiva eden)		2710.19.64.00.11 - Fuel Oil (Kükürt Oranı %0.11 geçen ancak %11 geçmeyenler)		2710.19.62.00.11 - Fuel Oil (Kükürt Oranı %0.11 geçmeyenler)		Toplam		Genel Toplam	Ülke Payı (%)
								Dağıtıcı	Rafinerici	Dağıtıcı	Rafinerici	Dağıtıcı	Rafinerici	Dağıtıcı	Rafinerici	Dağıtıcı	Rafinerici	Dağıtıcı	Rafinerici		
İran	455.427																	0	455.427	455.427	16,18
İrak	383.089																	0	383.089	383.089	13,61
Rusya Federasyonu	79.536	35.000					32.818			195.643	10.000							195.643	157.354	352.997	12,54
Yunanistan								51.755		192.813			1.680					246.248	0	246.248	8,75
İsrail										196.429			2.000	10.000				208.429	0	208.429	7,40
Hindistan										195.838								195.838	0	195.838	6,96
Kazakistan	183.533																	0	183.533	183.533	6,52
Suudi Arabistan	142.695																	0	142.695	142.695	5,07
İtalya	15.000		15.949							111.717								111.717	30.949	142.666	5,07
Nijerya	119.000																	0	119.000	119.000	4,23
Çeşitli										71.590								71.590	0	71.590	2,54
Kolombiya	59.562																	0	59.562	59.562	2,12
Bulgaristan				10.936						35.455								35.455	10.936	46.391	1,65
Romanya			5.500		5.964					24.142				1.687				25.829	11.464	37.293	1,32
A.B.D.	0									32.516								32.516	0	32.516	1,16
FRANSA														29.867				0	29.867	29.867	1,06
Cezayir									29.825									0	29.825	29.825	1,06
Portekiz													23.974					0	23.974	23.974	0,85
Bahreyn									20.872									0	20.872	20.872	0,74
Belçika																16.490		16.490	0	16.490	0,59
Hollanda						4.000							8.713		40			8.753	4.000	12.753	0,45
Türkiye										3.909								3.909	0	3.909	0,14
Toplam	1.437.842	35.000	21.449	10.936	5.964	4.000	32.818	51.755	50.697	1.060.052	10.000	3.680	20.400	53.841	16.530	1.152.417	1.662.547	2.814.964	100		



Tablo 2: Ocak - Ağustos 2013 ve Ocak - Ağustos 2014 Dönemlerinde Toplam Petrol İthalatının Karşılaştırması

Ürün Adı	Ocak - Ağustos 2013		Ocak - Ağustos 2014		Değişim (%)
	Miktarı (ton)	Payı (%)	Miktarı (ton)	Payı (%)	Ocak - Ağustos 2013 → Ocak - Ağustos 2014
Ham Petrol	12.356.752	58,28	10.771.854	52,14	-12,83
2710.19.43.00.11 - Motorin	5.956.253	28,09	7.580.380	36,69	27,27
2710.19.31.00.00 - Özel bir işleme tabi tutulacak olanlar	1.706.917	8,05	582.546	2,82	-65,87
2710.19.64.00.11 - Fuel Oil (Kükürt Oranı %0.1i geçen ancak %1i geçmeyenler)	476.592	2,25	552.988	2,68	16,03
2710.19.21.00.00 - Jet Yakıtı	306.738	1,45	704.157	3,41	129,56
2710.19.51.00.00 - Özel bir işleme tabi tutulacak olanlar	0	0,00	193.628	0,94	-
2909.19.90.00.13 - Metil tersiyer bütil eter (MTBE)	75.009	0,35	62.848	0,30	-16,21
2710.12.11.00.00 - Özel bir işleme tabi tutulacak olanlar	25.785	0,12	20.976	0,10	-18,65
2710.19.64.00.29 - Diğerleri	0	0,00	22.276	0,11	-
2710.19.62.00.11 - Fuel Oil (Kükürt Oranı %0.1i geçmeyenler)	0	0,00	17.225	0,08	-
2710.19.48.00.19 - Diğerleri	13.257	0,06	93.006	0,45	601,56
2710.12.45.00.11 - Kurşunsuz Benzin 95 Oktan	11.363	0,05	200	<0,01	-98,24
2710.19.68.00.29 - Diğerleri	9.996	0,05	0	0,00	-100,00
2710.20.11.00.11 - Motorin (Biodizel ihtiva eden)	258.991	1,22	54.421	0,26	-78,99
2710.12.31.00.00 - Uçak Benzini	2.134	0,01	2.851	0,01	33,60
2710.19.64.00.10 - Kalorifer Yakıtı (Kükürt Oranı %0.1i geçen ancak %1i geçmeyenler)	500	<0,01	0	0,00	-100,00
2710.12.45.00.12 - Katkılı Kurşunsuz Benzin 95 Oktan	482	<0,01	0	0,00	-100,00
TOPLAM	21.200.769	100	20.659.356	100	-2,55

Tablo 3: Ağustos 2013 ve Ağustos 2014 Dönemlerinde Toplam Petrol İthalatının Karşılaştırması

Ürün Adı	Ağustos 2013		Ağustos 2014		Değişim (%)
	Miktarı (ton)	Payı (%)	Miktarı (ton)	Payı (%)	Ağustos 2013 → Ağustos 2014
Ham Petrol	1.697.415	57,12	1.437.842	51,08	-15,29
2710.19.43.00.11 - Motorin	648.820	21,83	1.070.052	38,01	64,92
2710.19.31.00.00 - Özel bir işleme tabi tutulacak olanlar	295.260	9,94	35.000	1,24	-88,15
2710.19.64.00.11 - Fuel Oil (Kükürt Oranı %0.1i geçen ancak %1i geçmeyenler)	68.900	2,32	74.241	2,64	7,75
2710.19.21.00.00 - Jet Yakıtı	54.968	1,85	102.452	3,64	86,38
2710.19.51.00.00 - Özel bir işleme tabi tutulacak olanlar	0	0,00	32.818	1,17	-
2710.19.48.00.19 - Diğerleri	0	0,00	21.449	0,76	-
2710.19.62.00.11 - Fuel Oil (Kükürt Oranı %0.1i geçmeyenler)	0	0,00	16.530	0,59	-
2909.19.90.00.13 - Metil tersiyer bütil eter (MTBE)	10.945	0,37	4.000	0,14	-63,45
2710.12.11.00.00 - Özel bir işleme tabi tutulacak olanlar	0	0,00	10.936	0,39	-
2710.19.64.00.29 - Diğerleri	0	0,00	5.964	0,21	-
2710.20.11.00.11 - Motorin (Biodizel ihtiva eden)	195.541	6,58	3.680	0,13	-98,12
TOPLAM	2.971.849	100	2.814.964	100	-5,28



Tablo 4: Ocak - Ağustos 2013 ve Ocak - Ağustos 2014 Dönemlerinde Rafinerici Petrol İthalatının Karşılaştırması

Ürün Adı	Ocak - Ağustos 2013		Ocak - Ağustos 2014		Değişim (%)
	Miktarı (ton)	Payı (%)	Miktarı (ton)	Payı (%)	Ocak - Ağustos 2013 → Ocak - Ağustos 2014
Ham Petrol	12.356.752	82,66	10.771.854	82,96	-12,83
2710.19.31.00.00 - Özel bir işleme tabi tutulacak olanlar	1.706.917	11,42	582.546	4,49	-65,87
2710.19.64.00.11 - Fuel Oil (Kükürt Oranı %0.1i geçen ancak %1i geçmeyenler)	403.987	2,70	426.146	3,28	5,49
2710.19.43.00.11 - Motorin	332.213	2,22	451.037	3,47	35,77
2710.19.51.00.00 - Özel bir işleme tabi tutulacak olanlar	0	0,00	193.628	1,49	-
2909.19.90.00.13 - Metil tersiyer bütül eter (MTBE)	75.009	0,50	62.848	0,48	-16,21
2710.12.11.00.00 - Özel bir işleme tabi tutulacak olanlar	25.785	0,17	20.976	0,16	-18,65
2710.19.21.00.00 - Jet Yakıtı	24.821	0,17	359.829	2,77	1.349,70
2710.19.64.00.29 - Diğerleri	0	0,00	22.276	0,17	-
2710.19.48.00.19 - Diğerleri	13.257	0,09	93.006	0,72	601,56
2710.19.68.00.29 - Diğerleri	9.996	0,07	0	0,00	-100,00
TOPLAM	14.948.737	100	12.984.146	100	-13,14

Tablo 5: Ağustos 2013 ve Ağustos 2014 Dönemlerinde Rafinerici Petrol İthalatının Karşılaştırması

Ürün Adı	Ağustos 2013		Ağustos 2014		Değişim (%)
	Miktarı (ton)	Payı (%)	Miktarı (ton)	Payı (%)	Ağustos 2013 → Ağustos 2014
Ham Petrol	1.697.415	81,28	1.437.842	86,48	-15,29
2710.19.31.00.00 - Özel bir işleme tabi tutulacak olanlar	295.260	14,14	35.000	2,11	-88,15
2710.19.64.00.11 - Fuel Oil (Kükürt Oranı %0.1i geçen ancak %1i geçmeyenler)	59.896	2,87	53.841	3,24	-10,11
2710.19.51.00.00 - Özel bir işleme tabi tutulacak olanlar	0	0,00	32.818	1,97	-
2710.19.21.00.00 - Jet Yakıtı	24.821	1,19	50.697	3,05	104,25
2710.19.48.00.19 - Diğerleri	0	0,00	21.449	1,29	-
2909.19.90.00.13 - Metil tersiyer bütül eter (MTBE)	10.945	0,52	4.000	0,24	-63,45
2710.12.11.00.00 - Özel bir işleme tabi tutulacak olanlar	0	0,00	10.936	0,66	-
2710.19.43.00.11 - Motorin	0	0,00	10.000	0,60	-
2710.19.64.00.29 - Diğerleri	0	0,00	5.964	0,36	-
Toplam	2.088.337	100	1.662.547	100	-20,39



Tablo 6: Ocak - Ağustos 2013 ve Ocak - Ağustos 2014 Dönemlerinde Dağıtıcı – İTLS Petrol İthalatının Karşılaştırması

Ürün Adı	Ocak - Ağustos 2013		Ocak - Ağustos 2014		Değişim (%)
	Miktarı (ton)	Payı (%)	Miktarı (ton)	Payı (%)	Ocak - Ağustos 2013 → Ocak - Ağustos 2014
2710.19.43.00.11 - Motorin	5.624.040	89,96	7.129.343	92,89	26,77
2710.19.21.00.00 - Jet Yakıtı	281.917	4,51	344.328	4,49	22,14
2710.19.64.00.11 - Fuel Oil (Kükürt Oranı %0.1i geçen ancak %1i geçmeyenler)	72.605	1,16	126.842	1,65	74,70
2710.19.62.00.11 - Fuel Oil (Kükürt Oranı %0.1i geçmeyenler)	0	0,00	17.225	0,22	-
2710.12.45.00.11 - Kurşunsuz Benzin 95 Oktan	11.363	0,18	200	<0,01	-98,24
2710.20.11.00.11 - Motorin (Biodizel ihtiva eden)	258.991	4,14	54.421	0,71	-78,99
2710.12.31.00.00 - Uçak Benzini	2.134	0,03	2.851	0,04	33,60
2710.19.64.00.10 - Kalorifer Yakıtı (Kükürt Oranı %0.1i geçen ancak %1i geçmeyenler)	500	0,01	0	0,00	-100,00
2710.12.45.00.12 - Katkılı Kurşunsuz Benzin 95 Oktan	482	0,01	0	0,00	-100,00
Toplam	6.252.032	100	7.675.210	100	22,76

Tablo 7: Ağustos 2013 ve Ağustos 2014 Dönemlerinde Dağıtıcı – İTLS Petrol İthalatının Karşılaştırması

Ürün Adı	Ağustos 2013		Ağustos 2014		Değişim (%)
	Miktarı (ton)	Payı (%)	Miktarı (ton)	Payı (%)	Ağustos 2013 → Ağustos 2014
2710.19.43.00.11 - Motorin	648.820	73,44	1.060.052	91,99	63,38
2710.19.21.00.00 - Jet Yakıtı	30.147	3,41	51.755	4,49	71,68
2710.19.62.00.11 - Fuel Oil (Kükürt Oranı %0.1i geçmeyenler)	0	0,00	16.530	1,43	-
2710.19.64.00.11 - Fuel Oil (Kükürt Oranı %0.1i geçen ancak %1i geçmeyenler)	9.004	1,02	20.400	1,77	126,57
2710.20.11.00.11 - Motorin (Biodizel ihtiva eden)	195.541	22,13	3.680	0,32	-
Toplam	883.512	100	1.152.417	100	30,44



Tablo 9: Ocak - Ađustos 2013 ve Ocak - Ađustos 2014 D nemlerinde Toplam Petrol İhracatının Karşılařtırması

�r�n Adı	Ocak - Ađustos 2013		Ocak - Ađustos 2014		Deđiřim (%)
	Miktarı (ton)	Pay (%)	Miktarı (ton)	Pay (%)	Ocak - Ađustos 2013 → Ocak - Ađustos 2014
2710.19.21.00.00 - Jet Yakıtı	2.139.430	36,14	1.930.175	34,61	-9,78
2710.12.45.00.11 - Kurřunsuz Benzin 95 Oktan	1.708.686	28,86	1.261.585	22,62	-26,17
2710.19.68.00.17 - Denizcilik Yakıtı (RMG-380)	974.169	16,46	1.183.041	21,21	21,44
2710.19.68.00.11 - Y�ksek K�k�rtl� Fuel Oil (K�k�rt oranı %1i geenler)	674.208	11,39	714.996	12,82	6,05
2710.12.25.00.00 - Diđerleri	0	0,00	238.820	4,28	-
2710.19.68.00.22 - Denizcilik Yakıtı (RMH-700)	135.832	2,29	89.601	1,61	-34,04
2710.19.47.00.14 - Deniz Motorini (DMA)	101.163	1,71	64.669	1,16	-36,07
2710.19.43.00.11 - Motorin	51.016	0,86	47.278	0,85	-7,33
2710.19.47.00.18 - Diđerleri	31.036	0,52	21.166	0,38	-31,80
2710.19.51.00.00 - �zel bir iřleme tabi tutulacak olanlar	49.894	0,84	0	0,00	-100,00
2710.19.68.00.15 - Denizcilik Yakıtı (RME-180)	37.129	0,63	7.742	0,14	-79,15
2710.12.11.00.00 - �zel bir iřleme tabi tutulacak olanlar	17.000	0,29	14.881	0,27	-12,46
2710.19.47.00.18 - Diđerleri (K�k�rt Oranı %0,002i geen ancak %0,1i gemeyenler)	0	0,00	3.701	0,07	-
2710.20.11.00.11 - Motorin (Biodizel ihtiva eden)	378	0,01	0	0,00	-100,00
2710.19.64.00.17 - Denizcilik Yakıtı (RMG-380)	58	<0,01	0	0,00	-100,00
2710.12.31.00.00 - Uak Benzini	2	<0,01	3	<0,01	50,00
Toplam	5.920.001	100	5.577.658	100	-5,78

Tablo 10: Ađustos 2013 ve Ađustos 2014 D nemlerinde Toplam Petrol İhracatının Karşılařtırması

�r�n Adı	Ađustos 2013		Ađustos 2014		Deđiřim (%)
	Miktarı (ton)	Pay (%)	Miktarı (ton)	Pay (%)	Ađustos 2013 → Ađustos 2014
2710.19.21.00.00 - Jet Yakıtı	303.883	35,99	338.127	40,75	11,27
2710.12.45.00.11 - Kurřunsuz Benzin 95 Oktan	238.679	28,27	171.031	20,61	-28,34
2710.19.68.00.17 - Denizcilik Yakıtı (RMG-380)	94.188	11,16	227.040	27,36	141,05
2710.19.68.00.11 - Y�ksek K�k�rtl� Fuel Oil (K�k�rt oranı %1i geenler)	123.252	14,60	38.881	4,69	-68,45
2710.19.68.00.15 - Denizcilik Yakıtı (RME-180)	27.191	3,22	1.085	0,13	-96,01
2710.19.68.00.22 - Denizcilik Yakıtı (RMH-700)	13.779	1,63	13.803	1,66	0,17
2710.19.47.00.14 - Deniz Motorini (DMA)	15.232	1,80	9.446	1,14	-37,99
2710.12.25.00.00 - Diđerleri	0	0,00	24.511	2,95	0,00
2710.19.51.00.00 - �zel bir iřleme tabi tutulacak olanlar	19.953	2,36	0	0,00	0,00
2710.19.43.00.11 - Motorin	4.325	0,51	2.086	0,25	-51,77
2710.19.47.00.18 - Diđerleri	3.798	0,45	0	0,00	-100,00
2710.19.47.00.18 - Diđerleri (K�k�rt Oranı %0,002i geen ancak %0,1i gemeyenler)	0	0,00	3.701	0,45	-
2710.12.31.00.00 - Uak Benzini	0	0,00	2	<0,01	-
Toplam	844.280	100	829.713	100	-1,73



Tablo 11: Ocak - Ağustos 2013 ve Ocak - Ağustos 2014 Dönemlerinde Rafinerici Petrol İhracatının Karşılaştırması

Ürün Adı	Ocak - Ağustos 2013		Ocak - Ağustos 2014		Değişim (%)
	Miktarı (ton)	Pay (%)	Miktarı (ton)	Pay (%)	Ocak - Ağustos 2013 → Ocak - Ağustos 2014
2710.12.45.00.11 - Kurşunsuz Benzin 95 Oktan	1.708.686	35,16	1.261.585	29,47	-26,17
2710.19.68.00.11 - Yüksek Kükürlü Fuel Oil (Kükürt oranı %1i geçenler)	674.208	17,62	714.996	19,15	6,05
2710.19.68.00.17 - Denizcilik Yakıtı (RMG-380)	565.682	15,22	719.417	19,24	27,18
2710.12.25.00.00 - Diğerleri	0	0,00	238.820	7,33	-
2710.19.43.00.11 - Motorin	46.273	1,45	44.126	1,44	-4,64
2710.19.47.00.18 - Diğerleri	31.036	0,98	21.166	0,70	-31,80
2710.19.51.00.00 - Özel bir işleme tabi tutulacak olanlar	49.894	1,56	0	0,00	-100,00
2710.19.21.00.00 - Jet Yakıtı	32.427	1,02	667	0,02	-97,94
2710.12.11.00.00 - Özel bir işleme tabi tutulacak olanlar	17.000	0,54	14.881	0,49	-12,46
2710.19.68.00.15 - Denizcilik Yakıtı (RME-180)	25.984	0,82	0	0,00	-100,00
2710.19.47.00.18 - Diğerleri (Kükürt Oranı %0,002i geçen ancak %0,1i geçmeyenler)	0	0,00	3.701	0,12	-
Toplam	3.151.190	100	3.019.359	100	-4,18

Tablo 12: Ağustos 2013 ve Ağustos 2014 Dönemlerinde Rafinerici Petrol İhracatının Karşılaştırması

Ürün Adı	Ağustos 2013		Ağustos 2014		Değişim (%)
	Miktarı (ton)	Pay (%)	Miktarı (ton)	Pay (%)	Ağustos 2013 → Ağustos 2014
2710.12.45.00.11 - Kurşunsuz Benzin 95 Oktan	238.679	34,78	171.031	29,53	-28,34
2710.19.68.00.17 - Denizcilik Yakıtı (RMG-380)	33.000	6,87	168.492	29,22	410,58
2710.19.68.00.11 - Yüksek Kükürlü Fuel Oil (Kükürt oranı %1i geçenler)	123.252	21,59	38.881	8,70	-68,45
2710.19.68.00.15 - Denizcilik Yakıtı (RME-180)	25.984	5,49	0	0,00	-100,00
2710.12.25.00.00 - Diğerleri	0	0,00	24.511	5,66	-
2710.19.51.00.00 - Özel bir işleme tabi tutulacak olanlar	19.953	4,27	0	0,00	-100,00
2710.19.43.00.11 - Motorin	2.894	0,64	1.553	0,38	-46,34
2710.19.47.00.18 - Diğerleri	3.798	0,84	0	0,00	-100,00
2710.19.47.00.18 - Diğerleri (Kükürt Oranı %0,002i geçen ancak %0,1i geçmeyenler)	0	0,00	3.701	0,90	-
Toplam	447.560	100	408.169	100	-8,80



Tablo 13: Ocak - Ağustos 2013 ve Ocak - Ağustos 2014 Dönemlerinde Dağıtıcı – İTİLS Petrol İhracatının Karşılaştırması

Ürün Adı	Ocak - Ağustos 2013		Ocak - Ağustos 2014		Değişim (%)
	Miktarı (ton)	Pay (%)	Miktarı (ton)	Pay (%)	Ocak - Ağustos 2013 → Ocak - Ağustos 2014
2710.19.21.00.00 - Jet Yakıtı	2.107.003	76,10	1.929.508	75,42	-8,42
2710.19.43.00.11 - Motorin	4.743	0,17	3.152	0,12	-33,54
2710.19.47.00.14 - Deniz Motorini (DMA)	101.163	3,65	64.669	2,53	-36,07
2710.19.64.00.17 - Denizcilik Yakıtı (RMG-380)	58	<0,01	0	0,00	-100,00
2710.19.68.00.15 - Denizcilik Yakıtı (RME-180)	11.145	0,40	7.742	0,30	-30,53
2710.19.68.00.17 - Denizcilik Yakıtı (RMG-380)	408.487	14,75	463.624	18,12	13,50
2710.19.68.00.22 - Denizcilik Yakıtı (RMH-700)	135.832	4,91	89.601	3,50	-34,04
2710.12.31.00.00 - Uçak Benzini	2	<0,01	3	<0,01	50,00
2710.20.11.00.11 - Motorin	378	0,01	0	0,00	-100,00
Toplam	2.768.811	100	2.558.299	100	-7,60

Tablo 14: Ağustos 2013 ve Ağustos 2014 Dönemlerinde Dağıtıcı – İTİLS Petrol İhracatının Karşılaştırması

Ürün Adı	Ağustos 2013		Ağustos 2014		Değişim (%)
	Miktarı (ton)	Pay (%)	Miktarı (ton)	Pay (%)	Ağustos 2013 → Ağustos 2014
2710.19.21.00.00 - Jet Yakıtı	303.883	76,60	338.127	80,21	11,27
2710.19.43.00.11 - Motorin	1.431	0,36	533	0,13	-62,75
2710.19.47.00.14 - Deniz Motorini (DMA)	15.232	3,84	9.446	2,24	-37,99
2710.19.68.00.15 - Denizcilik Yakıtı (RME-180)	1.207	0,30	1.085	0,26	-10,11
2710.19.68.00.17 - Denizcilik Yakıtı (RMG-380)	61.188	15,42	58.548	13,89	-4,31
2710.19.68.00.22 - Denizcilik Yakıtı (RMH-700)	13.779	3,47	13.803	3,27	0,17
2710.12.31.00.00 - Uçak Benzini	0	0,00	2	<0,01	-
Toplam	396.720	100	421.544	100	6,26



Tablo 15: Ağustos 2014 Dönemi Rafineri Üretimi (ton)*

Ürün Adı	TÜPRAŞ İz- mit Rafinerisi	TÜPRAŞ İz- mir Rafinerisi	TÜPRAŞ Kırık- kale Rafinerisi	TÜPRAŞ Batman Rafi- nerisi	Toplam
Motorin	214.721	208.125	123.087	37	545.970
Kurşunsuz Benzin 95 Oktan	163.561	137.144	52.309	-23	352.991
Jet Yakıtı (Kerosen)	174.335	132.963	30.725	0	338.023
Denizcilik Yakıtı (Artık)	62.974	184.304	0	0	247.278
Bitümen	46.485	47.854	100.185	11.759	206.283
Rafineri Yakıt Gazı	34.064	22.647	13.499	201	70.411
LPG	28.610	30.057	7.679	0	66.346
Yüksek Kükürtlü Fuel Oil (Kükürt oranı %1i geçenler)	57.943	518	-20.192	0	38.269
Baz yağlar	0	18.784	0	0	18.784
Diğer Ürünler	4.521	9.470	2.459	0	16.450
Denizcilik Yakıtı (Damıtık)	10.304	3.339	0	0	13.643
Kalorifer Yakıtı (Kükürt Oranı %0.1i geçen ancak %1i geçmeyenler)	4.666	-129	0	0	4.537
Yüksek Kükürtlü Motorin	0	1.941	0	0	1.941
Nafta	-14.216	21.511	-7.348	1.496	1.443
Toplam	787.968	818.528	302.403	13.470	1.922.369

* Tabloda üretim miktarının eksi olması, stokta bulunan ya da ithal edilen ürünün rafineri tarafından yeniden kullanıldığını ve bu ürünle yeni ürünün ya da ürünlerin üretildiğini göstermektedir.

Tablo 16: Ocak - Ağustos 2013 ve Ocak - Ağustos 2014 Dönemlerinde Rafineri Üretimini Karşılaştırılması (ton)

Ürün Adı	Ocak - Ağustos 2013		Ocak - Ağustos 2014		Değişim (%) Ocak - Ağustos 2013 → Ocak - Ağustos 2014
	Miktarı (ton)	Payı (%)	Miktarı (ton)	Payı (%)	
Motorin	5.147.090	36,30	3.836.420	30,34	-25,46
Kurşunsuz Benzin 95 Oktan	2.895.739	20,42	2.446.793	19,35	-15,50
Jet Yakıtı (Kerosen)	2.336.419	16,48	2.286.652	18,08	-2,13
Bitümen	1.788.694	12,62	1.248.041	9,87	-30,23
Denizcilik Yakıtı (Artık)	1.186.298	8,37	1.425.920	11,28	20,20
Yüksek Kükürtlü Fuel Oil (Kükürt oranı %1i geçenler)	684.840	4,83	661.971	5,23	-3,34
Rafineri Yakıt Gazı	576.525	4,07	504.623	3,99	-12,47
LPG	482.336	3,40	446.798	3,53	-7,37
Kalorifer Yakıtı (Kükürt Oranı %0.1i geçen ancak %1i geçmeyenler)	206.704	1,46	188.798	1,49	-8,66
Diğer Ürünler	131.124	0,92	98.732	0,78	-24,70
Baz yağlar	111.422	0,79	85.590	0,68	-23,18
Denizcilik Yakıtı (Damıtık)	100.178	0,71	68.773	0,54	-31,35
Nafta	42.515	0,30	68.097	0,54	60,17
Gazyağı	32.491	0,23	23.097	0,18	-28,91
Kırsal Motorin	27.865	0,20	15.657	0,12	-43,81
Yüksek Kükürtlü Motorin	0	0,00	13.156	0,10	-
Beyaz İspirto & SBP	-2.356	-0,02	1.432	0,01	-
Fuel Oil (Kükürt Oranı %0.1i geçen ancak %1i geçmeyenler)	-284.389	-2,01	-344.127	-2,72	-
Ara Ürünler	-1.285.895	-9,07	-431.299	-3,41	-
Toplam	14.177.608	100	12.645.124	100	-10,81



Tablo 17: Ağustos 2013 ve Ağustos 2014 Dönemlerinde Rafineri Üretiminin Karşılaştırılması (ton)

Ürün Adı	Ağustos 2013		Ağustos 2014		Değişim (%)
	Miktarı (ton)	Payı (%)	Miktarı (ton)	Payı (%)	Ağustos 2013 → Ağustos 2014
Motorin	692.134	36,25	545.970	30,45	-21,12
Kurşunsuz Benzin 95 Oktan	396.341	20,76	352.991	19,69	-10,94
Jet Yakıtı (Kerosen)	327.905	17,18	338.023	18,85	3,09
Bitümen	305.703	16,01	206.283	11,51	-32,52
Denizcilik Yakıtı (Artık)	103.496	5,42	247.278	13,79	138,93
Yüksek Kükürlü Fuel Oil (Kükürt oranı %1i geçenler)	141.101	7,39	38.269	2,13	-72,88
Rafineri Yakıt Gazı	70.989	3,72	70.411	3,93	-0,81
LPG	59.302	3,11	66.346	3,70	11,88
Baz yağlar	15.044	0,79	18.784	1,05	24,86
Denizcilik Yakıtı (Damıtık)	18.847	0,99	13.643	0,76	-27,61
Diğer Ürünler	12.639	0,66	16.450	0,92	30,15
Kalorifer Yakıtı (Kükürt Oranı %0.1i geçen ancak %1i geçmeyenler)	12.023	0,63	4.537	0,25	-62,26
Gazyağı	2.833	0,15	-292	-	-
Nafta	921	0,05	1.443	0,08	56,68
Yüksek Kükürlü Motorin	0	0,00	1.941	0,11	-
Kırsal Motorin	274	0,01	0	0,00	-100,00
Beyaz İspirto & SBP	-60	-	-29	-	-
Fuel Oil (Kükürt Oranı %0.1i geçen ancak %1i geçmeyenler)	-35.052	-	-42.939	-	-
Ara Ürünler	-215.265	-	-86.261	-	-
Toplam	1.909.175	100	1.792.848	100	-6,09

Tablo 18: Ağustos 2014 Dönemi Rafineri Satışları (ton)

Ürün Adı	TÜPRAŞ İzmit Rafinerisi	TÜPRAŞ İzmir Rafinerisi	TÜPRAŞ Kırıkkale Rafinerisi	TÜPRAŞ Batman Rafinerisi	Genel Toplam
Motorin	206.967	226.320	155.701	14.510	603.498
Bitümen	61.603	50.457	99.426	69.110	280.596
Kurşunsuz Benzin 95 Oktan	81.066	53.105	59.381	2.531	196.083
Jet Yakıtı (Kerosen)	54.048	34.426	31.708	0	120.182
LPG	25.688	28.182	19.277	0	73.147
Diğer Ürünler	5.055	8.432	2.616	0	16.103
Fuel Oil (Kükürt Oranı %0.1i geçen ancak %1i geçmeyenler)	6.018	3.618	0	0	9.636
Kalorifer Yakıtı (Kükürt Oranı %0.1i geçen ancak %1i geçmeyenler)	6.361	1.368	0	0	7.729
Baz yağlar	0	7.303	0	0	7.303
Denizcilik Yakıtı (Artık)	802	3.843	0	0	4.645
Gazyağı	0	0	3.314	0	3.314
Nafta	0	3.024	0	0	3.024
Yüksek Kükürlü Fuel Oil (Kükürt oranı %1i geçenler)	0	0	1.200	0	1.200
Beyaz İspirto & SBP	197	0	0	0	197
Ara Ürünler	0	24	0	0	24
Toplam	447.805	420.102	372.623	86.151	1.326.681

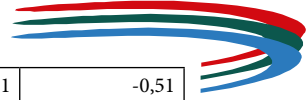


Tablo 19: Ocak - Ağustos 2013 ve Ocak - Ağustos 2014 Dönemlerinde Rafineri Satışlarının Karşılaştırılması (ton)

Ürün Adı	Ocak - Ağustos 2013		Ocak - Ağustos 2014		Değişim (%)
	Miktarı (ton)	Payı (%)	Miktarı (ton)	Payı (%)	Ocak - Ağustos 2013 → Ocak - Ağustos 2014
Motorin	5.434.008	51,43	4.282.373	49,76	-21,19
Bitümen	1.749.463	16,56	1.171.747	13,62	-33,02
Kurşunsuz Benzin 95 Oktan	1.208.633	11,44	1.216.131	14,13	0,62
Jet Yakıtı (Kerosen)	822.776	7,79	790.975	9,19	-3,87
LPG	536.765	5,08	510.933	5,94	-4,81
Kalorifer Yakıtı (Kükürt Oranı %0.1i geçen ancak %1i geçmeyenler)	211.333	2,00	192.820	2,24	-8,76
Diğer Ürünler	130.649	1,24	108.860	1,27	-16,68
Fuel Oil (Kükürt Oranı %0.1i geçen ancak %1i geçmeyenler)	119.871	1,13	88.658	1,03	-26,04
Baz yağlar	110.663	1,05	74.847	0,87	-32,36
Nafta	65.620	0,62	77.860	0,90	18,65
Denizcilik Yakıtı (Artık)	71.779	0,68	45.418	0,53	-36,73
Ara Ürünler	55.877	0,53	3.320	0,04	-94,06
Gazyağı	32.675	0,31	24.065	0,28	-26,35
Yüksek Kükürlü Fuel Oil (Kükürt oranı %1i geçenler)	14.109	0,13	14.461	0,17	2,49
Beyaz İspirto & SBP	1.358	0,01	1.753	0,02	29,09
Uçak Benzini	0	0,00	1.250	0,01	-
Toplam	10.565.579	100	8.605.471	100	-18,55

Tablo 20: Ağustos 2013 ve Ağustos 2014 Dönemlerinde Rafineri Satışlarının Karşılaştırılması (ton)

Ürün Adı	Ağustos 2013		Ağustos 2014		Değişim (%)
	Miktarı (ton)	Payı (%)	Miktarı (ton)	Payı (%)	Ağustos 2013 → Ağustos 2014
Motorin	739.592	47,62	603.498	45,49	-18,40
Bitümen	375.130	24,15	280.596	21,15	-25,20
Kurşunsuz Benzin 95 Oktan	200.552	12,91	196.083	14,78	-2,23
Jet Yakıtı (Kerosen)	99.112	6,38	120.182	9,06	21,26
LPG	68.310	4,40	73.147	5,51	7,08
Diğer Ürünler	24.154	1,56	16.103	1,21	-33,33
Kalorifer Yakıtı (Kükürt Oranı %0.1i geçen ancak %1i geçmeyenler)	11.742	0,76	7.729	0,58	-34,18
Baz yağlar	10.932	0,70	7.303	0,55	-33,20
Fuel Oil (Kükürt Oranı %0.1i geçen ancak %1i geçmeyenler)	8.597	0,55	9.636	0,73	12,09
Denizcilik Yakıtı (Artık)	3.502	0,23	4.645	0,35	32,64
Gazyağı	2.609	0,17	3.314	0,25	27,02
Nafta	2.457	0,16	3.024	0,23	23,08
Ara Ürünler	5.001	0,32	24	<0,01	-99,52
Yüksek Kükürlü Fuel Oil (Kükürt oranı %1i geçenler)	1.185	0,08	1.200	0,09	1,27



Beyaz İspirto & SBP	198	0,01	197	0,01	-0,51
Toplam	1.553.073	100	1.326.681	100	-14,58

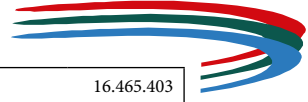
Tablo 21: Ağustos 2014 Döneminde Dağıtıcı Lisansı Sahiplerinin Temin Kaynaklarının Dağılımı

Petrol Ürünleri	Üreticiden Temin	Dağıtıcılar Arası Temin	Üreticiden İhraç Kayıtlı Temin	Diğer İhraç Kayıtlı Temin	Diğer Temin	İthalat	Toplam
2207.20.00.10.13 - Harmanlanan Etanol	5.855	0	0	0	0	0	5.855
2207.20.00.10.14 - Harmanlanan Etanol	157	0	0	0	0	0	157
2710.12.45.00.11 - Kurşunsuz Benzin 95 Oktan	196.938	37.597	0	0	1	0	234.536
2710.12.45.00.12 - Katkılı Kurşunsuz Benzin 95 Oktan	0	0	0	0	0	0	0
2710.19.21.00.00 - Jet Yakıtı	27.469	4.201	57.063	1.784	0	51.755	142.272
2710.19.25.00.11 - Gazyağı	3.302	688	0	0	0	0	3.990
2710.19.43.00.11 - Motorin	592.390	313.722	0	0	765	1.060.052	1.966.929
2710.19.62.00.10 - Kalorifer Yakıtı (Kükürt Oranı %0.1i geçmeyenler)	302	0	0	0	0	16.530	16.832
2710.19.64.00.10 - Kalorifer Yakıtı (Kükürt Oranı %0.1i geçen ancak %1i geçmeyenler)	4.607	17	0	0	0	0	4.624
2710.19.64.00.11 - Fuel Oil (Kükürt Oranı %0.1i geçen ancak %1i geçmeyenler)	9.634	2.658	0	0	0	20.400	32.692
2710.19.68.00.11 - Yüksek Kükürtlü Fuel Oil (Kükürt oranı %1i geçenler)	3.377	0	10.533	0	0	0	13.910
2710.20.11.00.11 - Motorin (Biodizel ihtiva eden)	0	17.665	0	0	0	3.680	21.345
3826.00.90.00.11 - Otobiodizel	2.998	0	0	0	0	0	2.998
Denizcilik Motorini (Kükürt Oranı %0,002i geçen ancak %0,1yi geçmeyenler)	0	0	5.194	0	0	0	5.194
Toplam	847.029	376.548	72.790	1.784	766	1.152.417	2.451.334



Tablo 22: Ocak - Ağustos 2013 ve Ocak - Ağustos 2014 Dağıtıcı Lisansı Sahiplerinin Temin Kaynaklarının Dağılımı

Ürün Adı	Ocak - Ağustos 2013					Ocak - Ağustos 2014					
	Üreticiden Temin	Dağıtıcılar Arası Temin	Üreticiden İhraç Kayıtlı Temin	Diğer Temin	İthalat	Üreticiden Temin	Dağıtıcılar Arası Temin	Üreticiden İhraç Kayıtlı Temin	Diğer İhraç Kayıtlı Temin	Diğer Temin	İthalat
2710.19.43.00.11 - Motorin	5.185.254	1.146.988	56	108.132	5.624.040	4.193.661	2.114.705	0	0	14.016	7.129.343
2710.12.45.00.11 - Kurşunsuz Benzin 95 Oktan	1.197.155	124.273	0	1.793	11.363	1.194.399	214.850	0	0	201	200
2710.19.21.00.00 - Jet Yakıtı	138.319	8.182	278.301	0	276.650	109.923	27.028	291.989	1.784	0	339.726
2710.19.68.00.11 - Yüksek Kükürtlü Fuel Oil (Kükürt oranı %1'i geçenler)	51.186	0	165.242	2.091	0	56.463	0	93.221	0	0	0
2710.19.64.00.11 - Fuel Oil (Kükürt Oranı %0.1'i geçen ancak %1'i geçmeyenler)	121.018	21.200	0	0	72.605	88.541	26.703	0	0	0	126.842
2710.19.64.00.10 - Kalorifer Yakıtı (Kükürt Oranı %0.1'i geçen ancak %1'i geçmeyenler)	121.183	4.513	0	0	500	105.257	1.654	0	0	0	0
2710.19.25.00.11 - Gazyağı	31.634	0	0	0	0	23.982	1.460	0	0	4	0
2710.12.45.00.12 - Katkılı Kurşunsuz Benzin 95 Oktan	18.051	3.316	0	528	482	33.232	797	0	0	0	0
Denizcilik Motorini (Kükürt Oranı %0,002'i geçen ancak %0,1'i geçmeyenler)	0	0	16.480	0	0	0	0	20.258	0	0	0
2710.20.11.00.11 - Motorin (Biodizel ihtiva eden)	67.517	176.838	0	34	258.991	2.300	117.333	0	0	1.251	54.421
2710.19.62.00.10 - Kalorifer Yakıtı (Kükürt Oranı %0.1'i geçmeyenler)	5.012	0	0	919	0	4.890	128	0	0	0	17.225
3826.00.90.00.11 - Otobiodizel	12.662	4.481	0	0	0	17.749	0	0	0	0	0
2207.20.00.10.13 - Harmanlanan Etanol	16.739	120	0	0	0	35.918	11	0	0	0	0
2710.19.62.00.11 - Fuel Oil (Kükürt Oranı %0.1'i geçmeyenler)	292	0	0	203	0	84	0	0	0	17	0
Denizcilik Motorini (Kükürt Oranı %0,1'i geçenler)	13	0	0	0	0	0	0	0	0	0	0
2710.12.31.00.00 - Uçak Benzini	0	11	0	0	2.134	0	0	0	0	0	2.851
2710.12.49.00.11 - Kurşunsuz Benzin 98 Oktan	2	0	0	0	0	4	0	0	0	0	0
2207.20.00.10.14 - Harmanlanan Etanol	163	0	0	0	0	982	0	0	0	0	0
Toplam	6.966.200	1.489.922	460.079	113.700	6.246.765	5.867.385	2.504.669	405.468	1.784	15.489	7.670.608



Genel Toplam	15.276.666	16.465.403
--------------	------------	------------

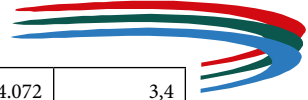
Tablo 23: Ağustos 2013 ve Ağustos 2014 Dönemlerinde Dağıtıcı Lisansı Sahiplerinin Temin Kaynaklarının Dağılımı

Ürün Adı	Ağustos 2013					Ağustos 2014					
	Üreticiden Temin	Dağıtıcılar Arası Temin	Üreticiden İhraç Kayıtlı Temin	Diğer Temin	İthalat	Üreticiden Temin	Dağıtıcılar Arası Temin	Üreticiden İhraç Kayıtlı Temin	Diğer İhraç Kayıtlı Temin	Diğer Temin	İthalat
2710.19.43.00.11 - Motorin	722.571	149.118	0	6.299	648.820	592.390	313.722	0	0	765	1.060.052
2710.12.45.00.11 - Kurşunsuz Benzin 95 Oktan	197.943	33.032	0	375	0	196.938	37.597	0	0	1	0
2710.19.21.00.00 - Jet Yakıtı	20.426	2.035	68.518	0	30.147	27.469	4.201	57.063	1.784	0	51.755
2710.19.68.00.11 - Yüksek Kükürtlü Fuel Oil (Kükürt oranı %1i geçenler)	4.586	0	20.289	0	0	3.377	0	10.533	0	0	0
2710.19.64.00.11 - Fuel Oil (Kükürt Oranı %0.1i geçen ancak %1i geçmeyenler)	9.581	3.007	0	0	9.004	9.634	2.658	0	0	0	20.400
2710.20.11.00.11 - Motorin (Biodizel ihtiva eden)	7.492	14.182	0	0	195.541	0	17.665	0	0	0	3.680
2710.19.64.00.10 - Kalorifer Yakıtı (Kükürt Oranı %0.1i geçen ancak %1i geçmeyenler)	9.367	163	0	0	0	4.607	17	0	0	0	0
Denizcilik Motorini (Kükürt Oranı %0,002i geçen ancak %0,1yi geçmeyenler)	0	0	3.939	0	0	0	0	5.194	0	0	0
2710.19.25.00.11 - Gazyağı	2.610	0	0	0	0	3.302	688	0	0	0	0
2710.12.45.00.12 - Katkılı Kurşunsuz Benzin 95 Oktan	3.131	574	0	131	0	0	0	0	0	0	0
2710.19.62.00.10 - Kalorifer Yakıtı (Kükürt Oranı %0.1i geçmeyenler)	192	0	0	0	0	302	0	0	0	0	0
2207.20.00.10.13 - Harmanlanan Etanol	4.053	42	0	0	0	5.855	0	0	0	0	0
3826.00.90.00.11 - Otobiodizel	1.944	58	0	0	0	2.998	0	0	0	0	0
2710.19.62.00.11 - Fuel Oil (Kükürt Oranı %0.1i geçmeyenler)	4	0	0	26	0	0	0	0	0	0	16.530
2207.20.00.10.14 - Harmanlanan Etanol	25	0	0	0	0	157	0	0	0	0	0
Toplam	983.925	202.211	92.746	6.831	883.512	847.029	376.548	72.790	1.784	766	1.152.417
Genel Toplam	2.169.225					2.451.334					



Tablo 24: Ocak - Ağustos 2014 Dönemi Dağıtıcıların Akaryakıt Satışları

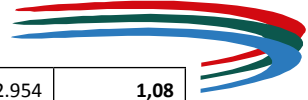
Sıra	Dağıtıcı Unvanı	Akaryakıt Türü	Satış Miktarı (ton)	Ürün Pazar Payı (%)
1	OMV PETROL OFİSİ A.Ş	2710.19.43.00.11 – Motorin	2.795.743	26,81
		2710.12.45.00.11 - Kurşunsuz Benzin 95 Oktan	244.864	19,74
		2710.19.64.00.10 - Kalorifer Yakıtı (Kükürt Oranı %0.1i geçen ancak %1i geçmeyenler)	38.264	37,35
		2710.12.45.00.12 - Katkılı Kurşunsuz Benzin 95 Oktan	28.771	97,56
		2710.19.64.00.11 - Fuel Oil (Kükürt Oranı %0.1i geçen ancak %1i geçmeyenler)	18.044	7,87
		2710.19.68.00.11 - Yüksek Kükürtlü Fuel Oil (Kükürt oranı %1i geçenler)	11.043	76,18
		2710.19.25.00.11 – Gazyağı	2.126	8,99
		Toplam Satış Miktarı ve Genel Pazar Payı	3.138.855	24,54
2	OPET PETROLÇÜLÜK ANONİM ŞİRKETİ	2710.19.43.00.11 - Motorin	1.941.588	18,62
		2710.12.45.00.11 - Kurşunsuz Benzin 95 Oktan	261.790	21,1
		2710.19.64.00.11 - Fuel Oil (Kükürt Oranı %0.1i geçen ancak %1i geçmeyenler)	33.162	14,46
		2710.19.64.00.10 - Kalorifer Yakıtı (Kükürt Oranı %0.1i geçen ancak %1i geçmeyenler)	8.494	8,29
		2710.19.25.00.11 - Gazyağı	494	2,09
		Toplam Satış Miktarı ve Genel Pazar Payı	2.245.528	17,55
3	SHELL & TURCAS PETROL A.Ş.	2710.19.43.00.11 - Motorin	1.928.690	18,5
		2710.12.45.00.11 - Kurşunsuz Benzin 95 Oktan	302.416	24,37
		2710.19.64.00.10 - Kalorifer Yakıtı (Kükürt Oranı %0.1i geçen ancak %1i geçmeyenler)	3.680	3,59
		2710.19.64.00.11 - Fuel Oil (Kükürt Oranı %0.1i geçen ancak %1i geçmeyenler)	2.679	1,17
		2710.20.11.00.11 - Motorin (Biodizel ihtiva eden)	816	0,11
		2710.19.25.00.11 - Gazyağı	230	0,97
		Toplam Satış Miktarı ve Genel Pazar Payı	2.238.511	17,5
4	BP PETROLLERİ ANONİM ŞİRKETİ	2710.19.43.00.11 - Motorin	969.068	9,29
		2710.12.45.00.11 - Kurşunsuz Benzin 95 Oktan	146.521	11,81
		2710.19.64.00.11 - Fuel Oil (Kükürt Oranı %0.1i geçen ancak %1i geçmeyenler)	24.658	10,75
		2710.20.11.00.11 - Motorin (Biodizel ihtiva eden)	12.268	1,71
		2710.19.64.00.10 - Kalorifer Yakıtı (Kükürt Oranı %0.1i geçen ancak %1i geçmeyenler)	6.771	6,61
		2710.19.25.00.11 - Gazyağı	2.232	9,44
		2710.19.68.00.11 - Yüksek Kükürtlü Fuel Oil (Kükürt oranı %1i geçenler)	1.415	9,76
		2207.20.00.10.13 - Harmanlanan Etanol	582	100
		Toplam Satış Miktarı ve Genel Pazar Payı	1.163.515	9,1



5	TOTAL OİL TÜRKİYE ANONİM ŞİRKETİ	2710.19.43.00.11 - Motorin	354.072	3,4
		2710.12.45.00.11 - Kurşunsuz Benzin 95 Oktan	65.445	5,27
		2710.20.11.00.11 - Motorin (Biodizel ihtiva eden)	252.796	35,14
		2710.19.64.00.10 - Kalerifer Yakıtı (Kükürt Oranı %0.1i geçen ancak %1i geçmeyenler)	1.983	1,94
		2710.19.64.00.11 - Fuel Oil (Kükürt Oranı %0.1i geçen ancak %1i geçmeyenler)	1.080	0,47
		2710.19.68.00.11 - Yüksek Kükürlü Fuel Oil (Kükürt oranı %1i geçenler)	429	2,96
		2710.19.25.00.11 - Gazyağı	358	1,51
		Toplam Satış Miktarı ve Genel Pazar Payı	676.163	5,29
6	TP PETROL DAĞITIM ANONİM ŞİRKETİ	2710.19.43.00.11 - Motorin	347.669	3,33
		2710.19.64.00.11 - Fuel Oil (Kükürt Oranı %0.1i geçen ancak %1i geçmeyenler)	144.056	62,82
		2710.20.11.00.11 - Motorin (Biodizel ihtiva eden)	19.425	2,70
		2710.12.45.00.11 - Kurşunsuz Benzin 95 Oktan	18.399	1,48
		2710.19.64.00.10 - Kalerifer Yakıtı (Kükürt Oranı %0.1i geçen ancak %1i geçmeyenler)	12.982	12,67
		2710.19.25.00.11 - Gazyağı	109	0,46
		2710.19.68.00.11 - Yüksek Kükürlü Fuel Oil (Kükürt oranı %1i geçenler)	26	0,18
		Toplam Satış Miktarı ve Genel Pazar Payı	542.666	4,24
7	LUKOİL EURASIA PETROL ANONİM ŞİRKETİ	2710.19.43.00.11 - Motorin	132.959	1,28
		2710.12.45.00.11 - Kurşunsuz Benzin 95 Oktan	34.020	2,74
		2710.20.11.00.11 - Motorin (Biodizel ihtiva eden)	151.524	21,06
		2710.19.64.00.10 - Kalerifer Yakıtı (Kükürt Oranı %0.1i geçen ancak %1i geçmeyenler)	1.168	1,14
		2710.19.68.00.11 - Yüksek Kükürlü Fuel Oil (Kükürt oranı %1i geçenler)	384	2,65
		2710.19.25.00.11 - Gazyağı	355	1,5
		Toplam Satış Miktarı ve Genel Pazar Payı	320.410	2,5
		8	AYTEMİZ AKARYAKIT DAĞITIM ANONİM ŞİRKETİ	2710.19.43.00.11 - Motorin
2710.12.45.00.11 - Kurşunsuz Benzin 95 Oktan	22.911			1,85
2710.20.11.00.11 - Motorin (Biodizel ihtiva eden)	54.785			7,61
2710.19.64.00.10 - Kalerifer Yakıtı (Kükürt Oranı %0.1i geçen ancak %1i geçmeyenler)	1.563			1,53
2710.19.64.00.11 - Fuel Oil (Kükürt Oranı %0.1i geçen ancak %1i geçmeyenler)	511			0,22
2710.19.25.00.11 - Gazyağı	480			2,03
Toplam Satış Miktarı ve Genel Pazar Payı	248.271			1,94
9	ALTINBAŞ PETROL VE TİCARET ANONİM ŞİRKETİ			2710.19.43.00.11 - Motorin
		2710.20.11.00.11 - Motorin (Biodizel ihtiva eden)	140.899	19,58
		2710.12.45.00.11 - Kurşunsuz Benzin 95 Oktan	14.223	1,15
		2710.19.64.00.10 - Kalerifer Yakıtı (Kükürt Oranı %0.1i geçen ancak %1i geçmeyenler)	1.526	1,49
		2710.19.25.00.11 - Gazyağı	25	0,11
		Toplam Satış Miktarı ve Genel Pazar Payı	203.556	1,59



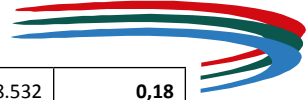
10	MİLAN PETROL SANAYİ VE TİCARET ANONİM ŞİRKETİ	2710.19.43.00.11 - Motorin	181.176	1,74
		2710.12.45.00.11 - Kurşunsuz Benzin 95 Oktan	18.546	1,49
		2710.19.64.00.10 - Kalorifer Yakıtı (Kükürt Oranı %0.1i geçen ancak %1i geçmeyenler)	1.450	1,42
		2710.19.68.00.11 - Yüksek Kükürtlü Fuel Oil (Kükürt oranı %1i geçenler)	294	2,03
		2710.19.25.00.11 - Gazyağı	150	0,63
		2710.12.45.00.12 - Katkılı Kurşunsuz Benzin 95 Oktan	34	0,12
		Toplam Satış Miktarı ve Genel Pazar Payı	201.650	1,58
11	KADOOĞLU PETROLÇÜLÜK TAŞIMACILIK TİCARET SANAYİ İTHALAT VE İHRACAT ANONİM ŞİRKETİ	2710.19.43.00.11 - Motorin	131.418	1,26
		2710.20.11.00.11 - Motorin (Biodizel ihtiva eden)	32.927	4,58
		2710.12.45.00.11 - Kurşunsuz Benzin 95 Oktan	10.900	0,88
		2710.19.64.00.10 - Kalorifer Yakıtı (Kükürt Oranı %0.1i geçen ancak %1i geçmeyenler)	2.559	2,5
		2710.19.25.00.11 - Gazyağı	842	3,56
		2710.19.68.00.11 - Yüksek Kükürtlü Fuel Oil (Kükürt oranı %1i geçenler)	433	2,99
		2710.19.64.00.11 - Fuel Oil (Kükürt Oranı %0.1i geçen ancak %1i geçmeyenler)	223	0,1
Toplam Satış Miktarı ve Genel Pazar Payı	179.302	1,4		
12	TURKUAZ PETROL ÜRÜNLERİ ANONİM ŞİRKETİ	2710.19.43.00.11 - Motorin	151.748	1,46
		2710.12.45.00.11 - Kurşunsuz Benzin 95 Oktan	9.241	0,74
		2710.19.64.00.10 - Kalorifer Yakıtı (Kükürt Oranı %0.1i geçen ancak %1i geçmeyenler)	2.372	2,32
		2710.19.25.00.11 - Gazyağı	1.916	8,1
		2710.19.64.00.11 - Fuel Oil (Kükürt Oranı %0.1i geçen ancak %1i geçmeyenler)	421	0,18
		2710.19.68.00.11 - Yüksek Kükürtlü Fuel Oil (Kükürt oranı %1i geçenler)	109	0,75
		Toplam Satış Miktarı ve Genel Pazar Payı	165.807	1,3
13	TERMOPET AKARYAKIT NAKLİYAT VE TİCARET LİMİTED ŞİRKETİ	2710.19.43.00.11 - Motorin	137.880	1,32
		2710.12.45.00.11 - Kurşunsuz Benzin 95 Oktan	9.692	0,78
		2710.19.64.00.10 - Kalorifer Yakıtı (Kükürt Oranı %0.1i geçen ancak %1i geçmeyenler)	3.519	3,43
		2710.19.64.00.11 - Fuel Oil (Kükürt Oranı %0.1i geçen ancak %1i geçmeyenler)	370	0,16
		2710.19.25.00.11 - Gazyağı	88	0,37
		Toplam Satış Miktarı ve Genel Pazar Payı	151.549	1,18
14	BALPET PETROL ÜRÜNLERİ TAŞIMACILIK SANAYİ VE TİCARET ANONİM ŞİRKETİ	2710.19.43.00.11 - Motorin	122.347	1,17
		2710.12.45.00.11 - Kurşunsuz Benzin 95 Oktan	9.637	0,78
		2710.19.64.00.10 - Kalorifer Yakıtı (Kükürt Oranı %0.1i geçen ancak %1i geçmeyenler)	719	0,7
		2710.19.25.00.11 - Gazyağı	322	1,36
		Toplam Satış Miktarı ve Genel Pazar Payı	133.025	1,04



15	SİYAM PETROLÇÜLÜK SANAYİ VE TİCARET ANONİM ŞİRKETİ	2710.19.43.00.11 - Motorin	112.954	1,08
		2710.12.45.00.11 - Kurşunsuz Benzin 95 Oktan	6.995	0,56
		2710.19.64.00.10 - Kalorifer Yakıtı (Kükürt Oranı %0.1i geçen ancak %1i geçmeyenler)	2.912	2,84
		2710.19.25.00.11 - Gazyağı	803	3,39
		2710.19.64.00.11 - Fuel Oil (Kükürt Oranı %0.1i geçen ancak %1i geçmeyenler)	298	0,13
		2710.19.68.00.11 - Yüksek Kükürlü Fuel Oil (Kükürt oranı %1i geçenler)	53	0,37
		Toplam Satış Miktarı ve Genel Pazar Payı	124.015	0,97
16	TECO PETROLÇÜLÜK SANAYİ VE TİCARET ANONİM ŞİRKETİ	2710.19.43.00.11 - Motorin	110.269	1,06
		2710.12.45.00.11 - Kurşunsuz Benzin 95 Oktan	7.231	0,58
		2710.19.64.00.10 - Kalorifer Yakıtı (Kükürt Oranı %0.1i geçen ancak %1i geçmeyenler)	1.453	1,42
		2710.19.25.00.11 - Gazyağı	1.388	5,87
		2710.19.64.00.11 - Fuel Oil (Kükürt Oranı %0.1i geçen ancak %1i geçmeyenler)	602	0,26
		Toplam Satış Miktarı ve Genel Pazar Payı	120.943	0,95
17	N-PET PETROL ÜRÜNLERİ PAZARLAMA NAKLİYE SANAYİ TİCARET VE DAĞITIM LİMİTED ŞİRKETİ	2710.19.43.00.11 - Motorin	75.921	0,73
		2710.12.45.00.11 - Kurşunsuz Benzin 95 Oktan	6.318	0,51
		2710.20.11.00.11 - Motorin (Biodizel ihtiva eden)	13.559	1,88
		2710.19.64.00.10 - Kalorifer Yakıtı (Kükürt Oranı %0.1i geçen ancak %1i geçmeyenler)	1.615	1,58
		2710.19.64.00.11 - Fuel Oil (Kükürt Oranı %0.1i geçen ancak %1i geçmeyenler)	668	0,29
		2710.19.25.00.11 - Gazyağı	65	0,27
		Toplam Satış Miktarı ve Genel Pazar Payı	98.146	0,77
20	PETLİNE PETROL ÜRÜNLERİ TİCARET ANONİM ŞİRKETİ	2710.19.43.00.11 - Motorin	72.715	0,70
		2710.12.45.00.11 - Kurşunsuz Benzin 95 Oktan	7.356	0,59
		2710.19.64.00.11 - Fuel Oil (Kükürt Oranı %0.1i geçen ancak %1i geçmeyenler)	1.046	0,46
		2710.19.64.00.10 - Kalorifer Yakıtı (Kükürt Oranı %0.1i geçen ancak %1i geçmeyenler)	390	0,38
		2710.19.25.00.11 - Gazyağı	388	1,64
		Toplam Satış Miktarı ve Genel Pazar Payı	81.895	0,64
21	KALELİ BEST OİL PETROLÇÜLÜK TİCARET ANONİM ŞİRKETİ	2710.19.43.00.11 - Motorin	73.175	0,70
		2710.12.45.00.11 - Kurşunsuz Benzin 95 Oktan	4.092	0,33
		2710.19.25.00.11 - Gazyağı	1.941	8,21
		2710.19.62.00.10 - Kalorifer Yakıtı (Kükürt Oranı %0.1i geçmeyenler)	247	4,92
		2710.19.64.00.11 - Fuel Oil (Kükürt Oranı %0.1i geçen ancak %1i geçmeyenler)	156	0,07
		2710.19.64.00.10 - Kalorifer Yakıtı (Kükürt Oranı %0.1i geçen ancak %1i geçmeyenler)	103	0,1
		2710.19.68.00.11 - Yüksek Kükürlü Fuel Oil (Kükürt oranı %1i geçenler)	26	0,18
		Toplam Satış Miktarı ve Genel Pazar Payı	79.740	0,62



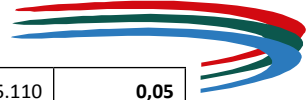
22	AKPET AKARYAKIT DAĞITIM ANONİM ŞİRKETİ	2710.19.43.00.11 - Motorin	38.913	0,37
		2710.12.45.00.11 - Kurşunsuz Benzin 95 Oktan	6.008	0,48
		2710.20.11.00.11 - Motorin (Biodizel ihtiva eden)	31.797	4,42
		2710.19.64.00.10 - Kalorifer Yakıtı (Kükürt Oranı %0.1i geçen ancak %1i geçmeyenler)	524	0,51
		2710.19.64.00.11 - Fuel Oil (Kükürt Oranı %0.1i geçen ancak %1i geçmeyenler)	310	0,14
		2710.19.25.00.11 - Gazyağı	291	1,23
		2710.19.68.00.11 - Yüksek Kükürlü Fuel Oil (Kükürt oranı %1i geçenler)	22	0,15
		Toplam Satış Miktarı ve Genel Pazar Payı	77.865	0,61
23	STARPET GARZAN AKARYAKIT DAĞITIM PAZARLAMA ANONİM ŞİRKETİ	2710.19.43.00.11 - Motorin	62.389	0,60
		2710.12.45.00.11 - Kurşunsuz Benzin 95 Oktan	6.416	0,52
		2710.19.62.00.10 - Kalorifer Yakıtı (Kükürt Oranı %0.1i geçmeyenler)	4.636	92,39
		2710.19.25.00.11 - Gazyağı	598	2,53
		2710.19.62.00.11 - Fuel Oil (Kükürt Oranı %0.1i geçmeyenler)	84	100
		Toplam Satış Miktarı ve Genel Pazar Payı	74.123	0,58
24	ENERJİ PETROL ÜRÜNLERİ PAZARLAMA A.Ş.	2710.19.43.00.11 - Motorin	53.061	0,51
		2710.12.45.00.11 - Kurşunsuz Benzin 95 Oktan	3.381	0,27
		2710.19.64.00.10 - Kalorifer Yakıtı (Kükürt Oranı %0.1i geçen ancak %1i geçmeyenler)	1.331	1,30
		2710.19.25.00.11 - Gazyağı	287	1,21
		2710.19.64.00.11 - Fuel Oil (Kükürt Oranı %0.1i geçen ancak %1i geçmeyenler)	90	0,04
		Toplam Satış Miktarı ve Genel Pazar Payı	58.150	0,45
25	SOCAR TURKEY PETROL ENERJİ DAĞITIM SANAYİ VE TİCARET ANONİM ŞİRKETİ	2710.19.43.00.11 - Motorin	52.891	0,51
		2710.12.45.00.11 - Kurşunsuz Benzin 95 Oktan	254	0,02
		Toplam Satış Miktarı ve Genel Pazar Payı	53.145	0,42
26	DELTA AKARYAKIT TİCARET ANONİM ŞİRKETİ	2710.19.43.00.11 - Motorin	41.022	0,39
		2710.12.45.00.11 - Kurşunsuz Benzin 95 Oktan	3.843	0,31
		2710.20.11.00.11 - Motorin (Biodizel ihtiva eden)	940	0,13
		2710.19.64.00.10 - Kalorifer Yakıtı (Kükürt Oranı %0.1i geçen ancak %1i geçmeyenler)	14	0,01
		Toplam Satış Miktarı ve Genel Pazar Payı	45.819	0,36
27	CAN ASLAN PETROLÇÜLÜK SANAYİ ANONİM ŞİRKETİ	2710.19.43.00.11 - Motorin	25.912	0,25
		2710.12.45.00.11 - Kurşunsuz Benzin 95 Oktan	2.999	0,24
		2710.19.64.00.10 - Kalorifer Yakıtı (Kükürt Oranı %0.1i geçen ancak %1i geçmeyenler)	76	0,07
		2710.19.25.00.11 - Gazyağı	35	0,15
		2710.20.11.00.11 - Motorin (Biodizel ihtiva eden)	1239	0,17
		Toplam Satış Miktarı ve Genel Pazar Payı	30.261	0,24
28	OZAN ENERJİ LPG AKARYAKIT DAĞITIM VENAKLİYE TİC.A.Ş.	2710.19.43.00.11 - Motorin	28.270	0,27
		2710.12.45.00.11 - Kurşunsuz Benzin 95 Oktan	1.439	0,12
		2710.19.68.00.11 - Yüksek Kükürlü Fuel Oil (Kükürt oranı %1i geçenler)	40	0,28
		Toplam Satış Miktarı ve Genel Pazar Payı	29.749	0,23



29	RMG PETROL ÜRÜNLERİ DAĞITIM SANAYİ ANONİM ŞİRKETİ	2710.19.43.00.11 - Motorin	18.532	0,18
		2710.19.64.00.10 - Kalorifer Yakıtı (Kükürt Oranı %0.1i geçen ancak %1i geçmeyenler)	3.990	3,89
		2710.19.25.00.11 - Gazyağı	3.525	14,9
		2710.19.64.00.11 - Fuel Oil (Kükürt Oranı %0.1i geçen ancak %1i geçmeyenler)	870	0,38
		2710.12.45.00.11 - Kurşunsuz Benzin 95 Oktan	537	0,04
		2710.19.68.00.11 - Yüksek Kükürtlü Fuel Oil (Kükürt oranı %1i geçenler)	180	1,24
		Toplam Satış Miktarı ve Genel Pazar Payı	27.634	0,22
30	POİL PETROL ÜRÜNLERİ DAĞITIM İŞLETMELERİ ANONİM ŞİRKETİ (PASİFİK LİMAN İŞLETMECİLİĞİ VE PETROLCÜLÜK TİCARET ANONİM ŞİRKETİ)	2710.19.43.00.11 - Motorin	20.810	0,20
		2710.12.45.00.11 - Kurşunsuz Benzin 95 Oktan	1.823	0,15
		2710.19.64.00.10 - Kalorifer Yakıtı (Kükürt Oranı %0.1i geçen ancak %1i geçmeyenler)	700	0,68
		2710.19.25.00.11 - Gazyağı	435	1,84
		2710.12.49.00.11 - Kurşunsuz Benzin 98 Oktan	1	100
		Toplam Satış Miktarı ve Genel Pazar Payı	23.769	0,19
31	MAKRO PETROL ÜRÜNLERİ OTOMOTİV PLASTİK METAL VE ENJEKSİYON SANAYİ VE TİCARET ANONİM ŞİRKETİ	2710.19.43.00.11 - Motorin	20.731	0,20
		2710.12.45.00.11 - Kurşunsuz Benzin 95 Oktan	1.566	0,13
		2710.19.25.00.11 - Gazyağı	365	1,54
		Toplam Satış Miktarı ve Genel Pazar Payı	22.662	0,18
32	VTM AKARYAKIT PETROL ÜRÜNLERİ DAĞITIM SANAYİ VE TİCARET ANONİM ŞİRKETİ	2710.19.43.00.11 - Motorin	18.912	0,18
		2710.12.45.00.11 - Kurşunsuz Benzin 95 Oktan	2.721	0,22
		2710.19.25.00.11 - Gazyağı	18	0,08
		Toplam Satış Miktarı ve Genel Pazar Payı	21.651	0,17
33	PARS PETROL MADENİ YAĞLAR İTHALAT İHRACAT PAZARLAMA SANAYİ VE TİCARET ANONİM ŞİRKETİ	2710.19.43.00.11 - Motorin	15.029	0,14
		2710.19.64.00.10 - Kalorifer Yakıtı (Kükürt Oranı %0.1i geçen ancak %1i geçmeyenler)	1.433	1,40
		2710.12.45.00.11 - Kurşunsuz Benzin 95 Oktan	697	0,06
		2710.19.64.00.11 - Fuel Oil (Kükürt Oranı %0.1i geçen ancak %1i geçmeyenler)	81	0,04
		2710.19.68.00.11 - Yüksek Kükürtlü Fuel Oil (Kükürt oranı %1i geçenler)	17	0,12
		Toplam Satış Miktarı ve Genel Pazar Payı	17.257	0,13
34	SANOİL PETROL ÜRÜNLERİ SANAYİ VE TİCARET ANONİM ŞİRKETİ	2710.19.43.00.11 - Motorin	13.431	0,13
		2710.20.11.00.11 - Motorin (Biodizel ihtiva eden)	2.451	0,34
		2710.12.45.00.11 - Kurşunsuz Benzin 95 Oktan	541	0,04
		Toplam Satış Miktarı ve Genel Pazar Payı	16.423	0,13
35	ANTOİL AKARYAKIT DAĞITIM SANAYİ VE TİCARET ANONİM ŞİRKETİ	2710.19.43.00.11 - Motorin	13.656	0,13
		2710.12.45.00.11 - Kurşunsuz Benzin 95 Oktan	1.038	0,08
		2710.19.64.00.10 - Kalorifer Yakıtı (Kükürt Oranı %0.1i geçen ancak %1i geçmeyenler)	763	0,74
		Toplam Satış Miktarı ve Genel Pazar Payı	15.457	0,12
36	DENİZATI PETROL ÜRÜNLERİ LİKİT PETROL GAZI MADENİ YAĞ TAŞIMACILIK PAZARLAMA SANAYİ VE TİCARET ANONİM ŞİRKETİ	2710.19.43.00.11 - Motorin	14.952	0,14
		2710.12.45.00.11 - Kurşunsuz Benzin 95 Oktan	90	0,01
		2710.19.62.00.10 - Kalorifer Yakıtı (Kükürt Oranı %0.1i geçmeyenler)	68	1,36
		Toplam Satış Miktarı ve Genel Pazar Payı	15.110	0,12



37	DOĞAL KAYNAKLAR AKARYAKIT DAĞITIM VE GAZ İŞLETMELERİ SANAYİ VE TİCARET ANONİM ŞİRKETİ	2710.19.43.00.11 - Motorin	12.979	0,12
		2710.19.25.00.11 - Gazyağı	735	3,11
		2710.12.45.00.11 - Kurşunsuz Benzin 95 Oktan	184	0,01
		2710.12.45.00.12 - Katkılı Kurşunsuz Benzin 95 Oktan	137	0,46
		Toplam Satış Miktarı ve Genel Pazar Payı	14.035	0,11
38	MYPET AKARYAKIT VE GAZ DAĞITIM SANAYİ TİCARET ANONİM ŞİRKETİ	2710.19.43.00.11 - Motorin	13.414	0,13
		2710.12.45.00.11 - Kurşunsuz Benzin 95 Oktan	144	0,01
		Toplam Satış Miktarı ve Genel Pazar Payı	13.558	0,11
39	DAMLA OİL AKARYAKIT ANONİM ŞİRKETİ	2710.19.43.00.11 - Motorin	9.150	0,09
		2710.12.45.00.11 - Kurşunsuz Benzin 95 Oktan	1.124	0,09
		2710.12.45.00.12 - Katkılı Kurşunsuz Benzin 95 Oktan	365	1,24
		2710.20.11.00.11 - Motorin (Biodizel ihtiva eden)	986	0,14
		Toplam Satış Miktarı ve Genel Pazar Payı	11.625	0,09
40	İPRA ENERJİ ANONİM ŞİRKETİ	2710.19.43.00.11 - Motorin	9.568	0,09
		2710.12.45.00.11 - Kurşunsuz Benzin 95 Oktan	1.460	0,12
		Toplam Satış Miktarı ve Genel Pazar Payı	11.028	0,09
41	BİRLEŞİK PETROL ANONİM ŞİRKETİ	2710.19.43.00.11 - Motorin	6.793	0,07
		2710.19.25.00.11 - Gazyağı	3.053	12,91
		2710.12.45.00.11 - Kurşunsuz Benzin 95 Oktan	212	0,02
		2710.12.45.00.12 - Katkılı Kurşunsuz Benzin 95 Oktan	184	0,62
		2710.19.64.00.10 - Kalorifer Yakıtı (Kükürt Oranı %0.1i geçen ancak %1i geçmeyenler)	61	0,06
		Toplam Satış Miktarı ve Genel Pazar Payı	10.303	0,08
42	TURKISH OIL PETROLÇÜLÜK ANONİM ŞİRKETİ	2710.19.43.00.11 - Motorin	10.124	0,10
		2710.12.45.00.11 - Kurşunsuz Benzin 95 Oktan	118	0,01
		Toplam Satış Miktarı ve Genel Pazar Payı	10.242	0,08
43	MOLAVER AKARYAKIT DAĞITIM TAŞIMACILIK İNŞAAT İTHALAT İHRACAT SANAYİ VE TİCARET LİMİTED ŞİRKETİ	2710.19.43.00.11 - Motorin	8.560	0,08
		2710.12.45.00.11 - Kurşunsuz Benzin 95 Oktan	412	0,03
		Toplam Satış Miktarı ve Genel Pazar Payı	8.972	0,07
44	YÖRPET AKARYAKIT DAĞITIM SANAYİ VE TİCARET ANONİM ŞİRKETİ	2710.19.43.00.11 - Motorin	7.661	0,07
		2710.12.45.00.11 - Kurşunsuz Benzin 95 Oktan	70	0,01
		2710.19.62.00.10 - Kalorifer Yakıtı (Kükürt Oranı %0.1i geçmeyenler)	25	0,50
		Toplam Satış Miktarı ve Genel Pazar Payı	7.756	0,06
45	MEMOİL AKARYAKIT TAŞIMACILIK İNŞAAT TEKSTİL GIDA SANAYİ VE TİCARET LİMİTED ŞİRKETİ	2710.19.43.00.11 - Motorin	7.060	0,07
		2710.12.45.00.11 - Kurşunsuz Benzin 95 Oktan	76	0,01
		Toplam Satış Miktarı ve Genel Pazar Payı	7.136	0,06
46	SAMANYOLU ENERJİ NAKLİYAT PETROL VE SANAYİ TİCARET ANONİM ŞİRKETİ	2710.19.43.00.11 - Motorin	5.983	0,06
		2710.12.45.00.11 - Kurşunsuz Benzin 95 Oktan	588	0,05
		Toplam Satış Miktarı ve Genel Pazar Payı	6.571	0,05
47	MFD AKARYAKIT NAKLİYAT TURİZM İNŞAAT TAŞIMACILIK SANAYİ VE TİCARET LİMİTED ŞİRKETİ	2710.19.43.00.11 - Motorin	6.014	0,06
		2710.12.45.00.11 - Kurşunsuz Benzin 95 Oktan	152	0,01
		Toplam Satış Miktarı ve Genel Pazar Payı	6.166	0,05



48	SÜPER AKARYAKIT DAĞITIM TİCAR- ET ANONİM ŞİRKETİ	2710.19.43.00.11 - Motorin	5.110	0,05
		2710.12.45.00.11 - Kurşunsuz Benzin 95 Oktan	10	<0,01
		Toplam Satış Miktarı ve Genel Pazar Payı	5.120	0,04
49	PETA PETROLÇÜLÜK ANONİM ŞİRKETİ	2710.19.43.00.11 - Motorin	4.876	0,05
		2710.12.45.00.11 - Kurşunsuz Benzin 95 Oktan	145	0,01
		Toplam Satış Miktarı ve Genel Pazar Payı	5.021	0,04
50	HEMA AKARYAKIT DAĞITIM ULUSLARARASI NAKLİYE İNŞAAT GIDA İTHALAT İHRACAT SANAYİ VE TİCARET LİMİTED ŞİRKETİ	2710.20.11.00.11 - Motorin (Biodizel ihtiva eden)	2.930	0,41
		2710.19.43.00.11 - Motorin	1.686	0,02
		2710.12.45.00.11 - Kurşunsuz Benzin 95 Oktan	302	0,02
		2710.19.68.00.11 - Yüksek Kükürtlü Fuel Oil (Kükürt oranı %1i geçenler)	25	0,17
		Toplam Satış Miktarı ve Genel Pazar Payı	4.943	0,04
51	ENKO PETROLÇÜLÜK NAKLİYE İNŞAAT TURİZM GIDA SANAYİ VE TİCARET ANONİM ŞİRKETİ	2710.19.43.00.11 - Motorin	4.658	0,04
		2710.12.45.00.11 - Kurşunsuz Benzin 95 Oktan	51	<0,01
		Toplam Satış Miktarı ve Genel Pazar Payı	4.709	0,04
52	MİMAG PETROL AKARYAKIT DAĞIT- IM VE DEPOLAMA SANAYİ TİCARET ANONİM ŞİRKETİ	2710.19.43.00.11 - Motorin	3.387	0,03
		2710.12.45.00.11 - Kurşunsuz Benzin 95 Oktan	105	0,01
		Toplam Satış Miktarı ve Genel Pazar Payı	3.492	0,03
53	CV YAPI İNŞAAT PETROL NAKLİYE HAFRİYAT TAAHHÜT SANAYİ VE TİCARET LİMİTED ŞİRKETİ	2710.19.43.00.11 - Motorin	2.622	0,03
		2710.12.45.00.11 - Kurşunsuz Benzin 95 Oktan	194	0,02
		Toplam Satış Miktarı ve Genel Pazar Payı	2.816	0,02
54	ERGAZ AKARYAKIT LPG LNG CNG DAĞITIM SANAYİ VE TİCARET LİMİT- ED ŞİRKETİ	2710.19.43.00.11 - Motorin	2.079	0,02
		2710.12.45.00.11 - Kurşunsuz Benzin 95 Oktan	589	0,05
		Toplam Satış Miktarı ve Genel Pazar Payı	2.668	0,02
55	MAVİ GÖK-DENİZ AKARYAKIT DAĞITIM İTHALAT İHRACAT SANAYİ VE TİCARET LİMİTED ŞİRKETİ	2710.19.43.00.11 - Motorin	2.482	0,02
		2710.12.45.00.11 - Kurşunsuz Benzin 95 Oktan	95	0,01
		Toplam Satış Miktarı ve Genel Pazar Payı	2.577	0,02
56	ANA AKARYAKIT LPG LNG CNG DAĞITIM SANAYİ VE TİCARET ANONİM ŞİRKETİ	2710.19.43.00.11 - Motorin	1.731	0,02
		2710.12.45.00.11 - Kurşunsuz Benzin 95 Oktan	374	0,03
		Toplam Satış Miktarı ve Genel Pazar Payı	2.105	0,02
57	LİNK KİMYA PETROL ÜRÜNLERİ SANAYİ TİCARET LTD.ŞTİ	2710.19.43.00.11 - Motorin	1.617	0,02
		2710.12.45.00.11 - Kurşunsuz Benzin 95 Oktan	115	0,01
		2710.19.64.00.10 - Kalorifer Yakıtı (Kükürt Oranı %0.1i geçen ancak %1i geçmeyenler)	33	0,03
		Toplam Satış Miktarı ve Genel Pazar Payı	1.765	0,01
58	AS GOLDOİL AKARYAKIT DAĞIT- IM SANAYİ VE TİCARET ANONİM ŞİRKETİ	2710.19.43.00.11 - Motorin	1.568	0,02
		2710.12.45.00.11 - Kurşunsuz Benzin 95 Oktan	168	0,01
		Toplam Satış Miktarı ve Genel Pazar Payı	1.736	0,01
59	BİROİL PETROL ÜRÜNLERİ SANAYİ VE TİCARET ANONİM ŞİRKETİ	2710.19.43.00.11 - Motorin	1.628	0,02
		2710.12.45.00.11 - Kurşunsuz Benzin 95 Oktan	8	<0,01
		Toplam Satış Miktarı ve Genel Pazar Payı	1.636	0,01
60	RODE PETROL KİMYA DEPOLAMA VE LOJİSTİK SANAYİ TİCARET LİMİTED ŞİRKETİ	2710.19.43.00.11 - Motorin	1.034	0,01
		2710.19.62.00.10 - Kalorifer Yakıtı (Kükürt Oranı %0.1i geçmeyenler)	42	0,84
		2710.12.45.00.11 - Kurşunsuz Benzin 95 Oktan	4	<0,01
		Toplam Satış Miktarı ve Genel Pazar Payı	1.080	0,01



61	EKODİZEL AKARYAKIT DAĞITIM SANAYİ TİCARET ANONİM ŞİRKETİ	2710.19.43.00.11 - Motorin	703	0,01
		2710.12.45.00.11 - Kurşunsuz Benzin 95 Oktan	78	0,01
		Toplam Satış Miktarı ve Genel Pazar Payı	781	0,01
62	HİTİT AKARYAKIT DAĞITIM PAZARLAMA ANONİM ŞİRKETİ	2710.19.43.00.11 - Motorin	602	0,01
		2710.12.45.00.11 - Kurşunsuz Benzin 95 Oktan	4	<0,01
		Toplam Satış Miktarı ve Genel Pazar Payı	606	<0,01
63	EMİR TRANS AKARYAKIT DAĞITIM SANAYİ VE TİCARET ANONİM ŞİRKETİ	2710.19.43.00.11 - Motorin	556	0,01
		Toplam Satış Miktarı ve Genel Pazar Payı	556	<0,01
64	LİG AKARYAKIT PETROL ÜRÜNLERİ DAĞITIM SANAYİ VE TİCARET ANONİM ŞİRKETİ	2710.20.11.00.11 - Motorin (Biodizel ihtiva eden)	138	0,02
		2710.19.43.00.11 - Motorin	57	<0,01
		2710.12.45.00.11 - Kurşunsuz Benzin 95 Oktan	7	<0,01
		Toplam Satış Miktarı ve Genel Pazar Payı	202	<0,01
65	MAKSPET AKARYAKIT DAĞITIM SANAYİ VE TİCARET LİMİTED ŞİRKETİ	2710.19.43.00.11 - Motorin	114	<0,01
		2710.12.45.00.11 - Kurşunsuz Benzin 95 Oktan	11	<0,01
		Toplam Satış Miktarı ve Genel Pazar Payı	125	<0,01
66	SGL DENİZCİLİK DENİZ VE KARA TAŞIMACILIĞI PETROL VE PETROL ÜRÜNLERİ MADENCİLİK TURİZM İNŞAAT SANAYİ VE TİCARET LİMİTED ŞİRKETİ	2710.19.43.00.11 - Motorin	96	<0,01
		2710.12.45.00.11 - Kurşunsuz Benzin 95 Oktan	2	<0,01
		Toplam Satış Miktarı ve Genel Pazar Payı	98	<0,01
67	KZMOİL AKARYAKIT DAĞITIM PAZARLAMA İÇ VE DIŞ TİCARET ANONİM ŞİRKETİ	2710.19.43.00.11 - Motorin	43	<0,01
		2710.12.45.00.11 - Kurşunsuz Benzin 95 Oktan	6	<0,01
		Toplam Satış Miktarı ve Genel Pazar Payı	49	<0,01
GENEL TOPLAM			12.792.099	
TOPLAM		2710.19.43.00.11 - Motorin	10.426.762	
2710.12.45.00.11 - Kurşunsuz Benzin 95 Oktan			1.240.758	
2710.19.64.00.11 - Fuel Oil (Kükürt Oranı %0.1i geçen ancak %1i geçmeyenler)			229.325	
2710.19.64.00.10 - Kalorifer Yakıtı (Kükürt Oranı %0.1i geçen ancak %1i geçmeyenler)			102.448	
2710.20.11.00.11 - Motorin (Biodizel ihtiva eden)			719.480	
2710.12.45.00.12 - Katkılı Kurşunsuz Benzin 95 Oktan			29.491	
2710.19.68.00.11 - Yüksek Kükürtlü Fuel Oil (Kükürt oranı %1i geçenler)			14.496	
2710.19.62.00.10 - Kalorifer Yakıtı (Kükürt Oranı %0.1i geçmeyenler)			5.018	
2710.19.25.00.11 - Gazyağı			23.654	
2207.20.00.10.13 - Harmanlanan Etanol			582	
2710.19.62.00.11 - Fuel Oil (Kükürt Oranı %0.1i geçmeyenler)			84	
2710.12.49.00.11 - Kurşunsuz Benzin 98 Oktan			1	



Tablo 25: Ağustos 2014 Dönemi Dağıtıcıların Akaryakıt Satışları

Sıra	Dağıtıcı Unvanı	Akaryakıt Türü	Satış Miktarı (ton)	Ürün Pazar Payı (%)
1	OMV PETROL OFİSİ A.Ş.	2710.19.43.00.11 - Motorin	403.806	26,1
		2710.12.45.00.11 - Kurşunsuz Benzin 95 Oktan	42.255	21,59
		2710.19.64.00.11 - Fuel Oil (Kükürt Oranı %0.1i geçen ancak %1i geçmeyenler)	2.392	5,25
		2710.19.64.00.10 - Kalorifer Yakıtı (Kükürt Oranı %0.1i geçen ancak %1i geçmeyenler)	1.464	24,63
		2710.19.68.00.11 - Yüksek Kükürtlü Fuel Oil (Kükürt oranı %1i geçenler)	988	82,26
		Toplam Satış Miktarı ve Genel Pazar Payı	451.202	23,64
2	OPET PETROLÇÜLÜK ANONİM ŞİRKETİ	2710.19.43.00.11 - Motorin	288.865	18,67
		2710.12.45.00.11 - Kurşunsuz Benzin 95 Oktan	41.590	21,25
		2710.19.64.00.11 - Fuel Oil (Kükürt Oranı %0.1i geçen ancak %1i geçmeyenler)	8.133	17,84
		2710.19.64.00.10 - Kalorifer Yakıtı (Kükürt Oranı %0.1i geçen ancak %1i geçmeyenler)	511	8,6
		2710.19.25.00.11 - Gazyağı	80	2,66
		Toplam Satış Miktarı ve Genel Pazar Payı	339.179	17,77
3	SHELL & TURCAS PETROL A.Ş.	2710.19.43.00.11 - Motorin	287.975	18,61
		2710.12.45.00.11 - Kurşunsuz Benzin 95 Oktan	45.842	23,42
		2710.20.11.00.11 - Motorin (Biodizel ihtiva eden)	816	0,75
		2710.19.64.00.11 - Fuel Oil (Kükürt Oranı %0.1i geçen ancak %1i geçmeyenler)	304	0,67
		2710.19.64.00.10 - Kalorifer Yakıtı (Kükürt Oranı %0.1i geçen ancak %1i geçmeyenler)	269	4,53
		2710.19.25.00.11 - Gazyağı	30	1
		Toplam Satış Miktarı ve Genel Pazar Payı	335.236	17,56
4	BP PETROLLERİ ANONİM ŞİRKETİ	2710.19.43.00.11 - Motorin	138.598	8,96
		2710.12.45.00.11 - Kurşunsuz Benzin 95 Oktan	20.965	10,71
		2710.19.64.00.11 - Fuel Oil (Kükürt Oranı %0.1i geçen ancak %1i geçmeyenler)	9.498	20,83
		2710.20.11.00.11 - Motorin (Biodizel ihtiva eden)	2.605	2,38
		2710.19.25.00.11 - Gazyağı	532	17,71
		2710.19.64.00.10 - Kalorifer Yakıtı (Kükürt Oranı %0.1i geçen ancak %1i geçmeyenler)	239	4,02
		2710.19.68.00.11 - Yüksek Kükürtlü Fuel Oil (Kükürt oranı %1i geçenler)	149	12,41
		Toplam Satış Miktarı ve Genel Pazar Payı	172.586	9,04



Sıra	Dağıtıcı Unvanı	Akaryakıt Türü	Satış Miktarı (ton)	Ürün Pazar Payı (%)
5	TOTAL OİL TÜRKİYE ANONİM ŞİRKETİ	2710.19.43.00.11 - Motorin	54.457	3,52
		2710.20.11.00.11 - Motorin (Biodizel ihtiva eden)	36.422	33,27
		2710.12.45.00.11 - Kurşunsuz Benzin 95 Oktan	9.899	5,06
		2710.19.64.00.10 - Kalorifer Yakıtı (Kükürt Oranı %0.1i geçen ancak %1i geçmeyenler)	234	3,94
		2710.19.25.00.11 - Gazyağı	65	2,16
		2710.19.64.00.11 - Fuel Oil (Kükürt Oranı %0.1i geçen ancak %1i geçmeyenler)	58	0,13
		2710.19.68.00.11 - Yüksek Kükürtlü Fuel Oil (Kükürt oranı %1i geçenler)	26	2,16
		Toplam Satış Miktarı ve Genel Pazar Payı	101.161	5,3
6	TP PETROL DAĞITIM ANONİM ŞİRKETİ	2710.19.43.00.11 - Motorin	53.138	3,43
		2710.19.64.00.11 - Fuel Oil (Kükürt Oranı %0.1i geçen ancak %1i geçmeyenler)	24.810	54,42
		2710.12.45.00.11 - Kurşunsuz Benzin 95 Oktan	3.110	1,59
		2710.19.64.00.10 - Kalorifer Yakıtı (Kükürt Oranı %0.1i geçen ancak %1i geçmeyenler)	2.012	33,85
		Toplam Satış Miktarı ve Genel Pazar Payı	83.070	4,35
7	LUKOİL EURASIA PETROL ANONİM ŞİRKETİ	2710.20.11.00.11 - Motorin (Biodizel ihtiva eden)	22.975	20,98
		2710.19.43.00.11 - Motorin	18.170	1,17
		2710.12.45.00.11 - Kurşunsuz Benzin 95 Oktan	4.929	2,52
		2710.19.64.00.10 - Kalorifer Yakıtı (Kükürt Oranı %0.1i geçen ancak %1i geçmeyenler)	65	1,09
		2710.19.25.00.11 - Gazyağı	17	0,57
		Toplam Satış Miktarı ve Genel Pazar Payı	46.156	2,42
8	AYTEMİZ AKARYAKIT DAĞITIM ANONİM ŞİRKETİ	2710.19.43.00.11 - Motorin	18.490	1,19
		2710.20.11.00.11 - Motorin (Biodizel ihtiva eden)	15.661	14,3
		2710.12.45.00.11 - Kurşunsuz Benzin 95 Oktan	3.385	1,73
		Toplam Satış Miktarı ve Genel Pazar Payı	37.536	1,97
9	MİLAN PETROL SANAYİ VE TİCARET ANONİM ŞİRKETİ	2710.19.43.00.11 - Motorin	29.016	1,88
		2710.12.45.00.11 - Kurşunsuz Benzin 95 Oktan	3.086	1,58
		2710.19.64.00.10 - Kalorifer Yakıtı (Kükürt Oranı %0.1i geçen ancak %1i geçmeyenler)	66	1,11
		2710.19.25.00.11 - Gazyağı	14	0,47
		2710.19.68.00.11 - Yüksek Kükürtlü Fuel Oil (Kükürt oranı %1i geçenler)	12	1
		Toplam Satış Miktarı ve Genel Pazar Payı	32.194	1,69
10	ALTINBAŞ PETROL VE TİCARET ANONİM ŞİRKETİ	2710.20.11.00.11 - Motorin (Biodizel ihtiva eden)	21.170	19,34
		2710.19.43.00.11 - Motorin	6.442	0,42
		2710.12.45.00.11 - Kurşunsuz Benzin 95 Oktan	2.220	1,13
		2710.19.64.00.10 - Kalorifer Yakıtı (Kükürt Oranı %0.1i geçen ancak %1i geçmeyenler)	141	2,37
		Toplam Satış Miktarı ve Genel Pazar Payı	29.973	1,57



Sıra	Dağıtıcı Unvanı	Akaryakıt Türü	Satış Miktarı (ton)	Ürün Pazar Payı (%)
11	KADOOĞLU PETROLCÜLÜK TAŞIMACILIK TİCARET SANAYİ İTHALAT VE İHRACAT ANONİM ŞİRKETİ	2710.19.43.00.11 - Motorin	27.913	1,8
		2710.12.45.00.11 - Kurşunsuz Benzin 95 Oktan	1.720	0,88
		2710.19.64.00.10 - Kalorifer Yakıtı (Kükürt Oranı %0.1i geçen ancak %1i geçmeyenler)	107	1,8
		2710.19.64.00.11 - Fuel Oil (Kükürt Oranı %0.1i geçen ancak %1i geçmeyenler)	48	0,11
		2710.19.25.00.11 - Gazyağı	45	1,5
		Toplam Satış Miktarı ve Genel Pazar Payı	29.833	1,56
12	TURKUVAZ PETROL ÜRÜNLERİ ANONİM ŞİRKETİ	2710.19.43.00.11 - Motorin	22.648	1,46
		2710.12.45.00.11 - Kurşunsuz Benzin 95 Oktan	1.438	0,73
		2710.19.25.00.11 - Gazyağı	315	10,49
		2710.19.64.00.10 - Kalorifer Yakıtı (Kükürt Oranı %0.1i geçen ancak %1i geçmeyenler)	102	1,72
		2710.19.64.00.11 - Fuel Oil (Kükürt Oranı %0.1i geçen ancak %1i geçmeyenler)	21	0,05
		Toplam Satış Miktarı ve Genel Pazar Payı	24.524	1,28
13	TERMOPET AKARYAKIT NAKLİYAT VE TİCARET LİMİTED ŞİRKETİ	2710.19.43.00.11 - Motorin	20.489	1,32
		2710.12.45.00.11 - Kurşunsuz Benzin 95 Oktan	1.667	0,85
		2710.19.64.00.10 - Kalorifer Yakıtı (Kükürt Oranı %0.1i geçen ancak %1i geçmeyenler)	94	1,58
		2710.19.64.00.11 - Fuel Oil (Kükürt Oranı %0.1i geçen ancak %1i geçmeyenler)	25	0,05
		2710.19.25.00.11 - Gazyağı	18	0,6
		Toplam Satış Miktarı ve Genel Pazar Payı	22.293	1,17
14	BALPET PETROL ÜRÜNLERİ TAŞIMACILIK SANAYİ VE TİCARET ANONİM ŞİRKETİ	2710.19.43.00.11 - Motorin	18.871	1,22
		2710.12.45.00.11 - Kurşunsuz Benzin 95 Oktan	1.643	0,84
		2710.19.25.00.11 - Gazyağı	54	1,8
		Toplam Satış Miktarı ve Genel Pazar Payı	20.568	1,08
15	TECO PETROLCÜLÜK SANAYİ VE TİCARET ANONİM ŞİRKETİ	2710.19.43.00.11 - Motorin	18.945	1,22
		2710.12.45.00.11 - Kurşunsuz Benzin 95 Oktan	1.322	0,68
		2710.19.25.00.11 - Gazyağı	147	4,89
		2710.19.64.00.10 - Kalorifer Yakıtı (Kükürt Oranı %0.1i geçen ancak %1i geçmeyenler)	71	1,19
		2710.19.64.00.11 - Fuel Oil (Kükürt Oranı %0.1i geçen ancak %1i geçmeyenler)	43	0,09
		Toplam Satış Miktarı ve Genel Pazar Payı	20.528	1,08
16	SİYAM PETROLCÜLÜK SANAYİ VE TİCARET ANONİM ŞİRKETİ	2710.19.43.00.11 - Motorin	17.033	1,1
		2710.12.45.00.11 - Kurşunsuz Benzin 95 Oktan	1.113	0,57
		2710.19.25.00.11 - Gazyağı	94	3,13
		Toplam Satış Miktarı ve Genel Pazar Payı	18.240	0,96



Sıra	Dağıtıcı Unvanı	Akaryakıt Türü	Satış Miktarı (ton)	Ürün Pazar Payı (%)
17	N-PET PETROL ÜRÜNLERİ PAZARLAMA NAKLİYE SANAYİ TİCARET VE DAĞITIM LİMİTED ŞİRKETİ	2710.19.43.00.11 - Motorin	10.338	0,67
		2710.20.11.00.11 - Motorin (Biodizel ihtiva eden)	3.784	3,46
		2710.12.45.00.11 - Kurşunsuz Benzin 95 Oktan	1.079	0,55
		2710.19.64.00.10 - Kalorifer Yakıtı (Kükürt Oranı %0.1i geçen ancak %1i geçmeyenler)	95	1,6
		2710.19.25.00.11 - Gazyağı	3	0,1
		Toplam Satış Miktarı ve Genel Pazar Payı	15.299	0,8
18	KALELİ BEST OİL PETROLÇÜLÜK TİCARET ANONİM ŞİRKETİ	2710.19.43.00.11 - Motorin	11.340	0,73
		2710.12.45.00.11 - Kurşunsuz Benzin 95 Oktan	662	0,34
		2710.19.25.00.11 - Gazyağı	246	8,19
		2710.19.64.00.11 - Fuel Oil (Kükürt Oranı %0.1i geçen ancak %1i geçmeyenler)	36	0,08
		2710.19.68.00.11 - Yüksek Kükürtlü Fuel Oil (Kükürt oranı %1i geçenler)	26	2,16
		2710.19.64.00.10 - Kalorifer Yakıtı (Kükürt Oranı %0.1i geçen ancak %1i geçmeyenler)	6	0,1
		Toplam Satış Miktarı ve Genel Pazar Payı	12.316	0,65
19	AKPET AKARYAKIT DAĞITIM ANONİM ŞİRKETİ	2710.20.11.00.11 - Motorin (Biodizel ihtiva eden)	5.775	5,27
		2710.19.43.00.11 - Motorin	5.310	0,34
		2710.12.45.00.11 - Kurşunsuz Benzin 95 Oktan	972	0,5
		2710.19.64.00.10 - Kalorifer Yakıtı (Kükürt Oranı %0.1i geçen ancak %1i geçmeyenler)	37	0,62
		2710.19.25.00.11 - Gazyağı	29	0,97
		2710.19.64.00.11 - Fuel Oil (Kükürt Oranı %0.1i geçen ancak %1i geçmeyenler)	25	0,05
		Toplam Satış Miktarı ve Genel Pazar Payı	12.148	0,64
20	PETLİNE PETROL ÜRÜNLERİ TİCARET ANONİM ŞİRKETİ	2710.19.43.00.11 - Motorin	10.729	0,69
		2710.12.45.00.11 - Kurşunsuz Benzin 95 Oktan	1.242	0,63
		2710.19.64.00.11 - Fuel Oil (Kükürt Oranı %0.1i geçen ancak %1i geçmeyenler)	117	0,26
		2710.19.64.00.10 - Kalorifer Yakıtı (Kükürt Oranı %0.1i geçen ancak %1i geçmeyenler)	35	0,59
		2710.19.25.00.11 - Gazyağı	17	0,57
		Toplam Satış Miktarı ve Genel Pazar Payı	12.140	0,64
21	STARPET GARZAN AKARYAKIT DAĞITIM PAZARLAMA ANONİM ŞİRKETİ	2710.19.43.00.11 - Motorin	9.441	0,61
		2710.12.45.00.11 - Kurşunsuz Benzin 95 Oktan	972	0,5
		2710.19.62.00.10 - Kalorifer Yakıtı (Kükürt Oranı %0.1i geçmeyenler)	278	92,05
		Toplam Satış Miktarı ve Genel Pazar Payı	10.691	0,56
22	ENERJİ PETROL ÜRÜNLERİ PAZARLAMA A.Ş	2710.19.43.00.11 - Motorin	8.281	0,54
		2710.12.45.00.11 - Kurşunsuz Benzin 95 Oktan	566	0,29
		2710.19.64.00.10 - Kalorifer Yakıtı (Kükürt Oranı %0.1i geçen ancak %1i geçmeyenler)	200	3,36
		2710.19.25.00.11 - Gazyağı	44	1,46
		Toplam Satış Miktarı ve Genel Pazar Payı	9.091	0,48



Sıra	Dağıtıcı Unvanı	Akaryakıt Türü	Satış Miktarı (ton)	Ürün Pazar Payı (%)
23	DELTA AKARYAKIT TİCARET ANONİM ŞİRKETİ	2710.19.43.00.11 - Motorin	6.524	0,42
		2710.12.45.00.11 - Kurşunsuz Benzin 95 Oktan	654	0,33
		2710.20.11.00.11 - Motorin (Biodizel ihtiva eden)	190	0,17
		Toplam Satış Miktarı ve Genel Pazar Payı	7.368	0,39
24	SOCAR TURKEY PETROL ENERJİ DAĞITIM SANAYİ VE TİCARET ANONİM ŞİRKETİ	2710.19.43.00.11 - Motorin	5.816	0,38
		2710.12.45.00.11 - Kurşunsuz Benzin 95 Oktan	48	0,02
		Toplam Satış Miktarı ve Genel Pazar Payı	5.864	0,31
25	OZAN ENERJİ LPG AKARYAKIT DAĞITIM VENAKLİYE TİC.A.Ş	2710.19.43.00.11 - Motorin	4.653	0,3
		2710.12.45.00.11 - Kurşunsuz Benzin 95 Oktan	222	0,11
		Toplam Satış Miktarı ve Genel Pazar Payı	4.875	0,26
26	CAN ASLAN PETROLCÜLÜK SANAYİ ANONİM ŞİRKETİ	2710.19.43.00.11 - Motorin	3.989	0,26
		2710.12.45.00.11 - Kurşunsuz Benzin 95 Oktan	465	0,24
		2710.20.11.00.11 - Motorin (Biodizel ihtiva eden)	15	0,01
		Toplam Satış Miktarı ve Genel Pazar Payı	4.469	0,23
27	MYPET AKARYAKIT VE GAZ DAĞITIM SANAYİ TİCARET ANONİM ŞİRKETİ	2710.19.43.00.11 - Motorin	4.382	0,28
		2710.12.45.00.11 - Kurşunsuz Benzin 95 Oktan	13	0,01
		Toplam Satış Miktarı ve Genel Pazar Payı	4.395	0,23
28	SANOİL PETROL ÜRÜNLERİ SANAYİ VE TİCARET ANONİM ŞİRKETİ	2710.19.43.00.11 - Motorin	3.999	0,26
		2710.12.45.00.11 - Kurşunsuz Benzin 95 Oktan	121	0,06
		Toplam Satış Miktarı ve Genel Pazar Payı	4.120	0,22
29	RMG PETROL ÜRÜNLERİ DAĞITIM SANAYİ ANONİM ŞİRKETİ	2710.19.43.00.11 - Motorin	3.114	0,2
		2710.19.25.00.11 - Gazyağı	402	13,38
		2710.19.64.00.10 - Kalorifer Yakıtı (Kükürt Oranı %0.1i geçen ancak %1i geçmeyenler)	150	2,52
		2710.12.45.00.11 - Kurşunsuz Benzin 95 Oktan	92	0,05
		2710.19.64.00.11 - Fuel Oil (Kükürt Oranı %0.1i geçen ancak %1i geçmeyenler)	77	0,17
		Toplam Satış Miktarı ve Genel Pazar Payı	3.835	0,2
30	VTM AKARYAKIT PETROL ÜRÜNLERİ DAĞITIM SANAYİ VE TİCARET ANONİM ŞİRKETİ	2710.19.43.00.11 - Motorin	3.364	0,22
		2710.12.45.00.11 - Kurşunsuz Benzin 95 Oktan	426	0,22
		2710.19.25.00.11 - Gazyağı	18	0,6
		Toplam Satış Miktarı ve Genel Pazar Payı	3.808	0,2
31	POİL PETROL ÜRÜNLERİ DAĞITIM İŞLETMELERİ ANONİM ŞİRKETİ (PASİFİK LİMAN İŞLETMECİLİĞİ VE PETROLCÜLÜK TİCARET ANONİM ŞİRKETİ)	2710.19.43.00.11 - Motorin	2.840	0,18
		2710.12.45.00.11 - Kurşunsuz Benzin 95 Oktan	305	0,16
		Toplam Satış Miktarı ve Genel Pazar Payı	3.145	0,16



Sıra	Dağıtıcı Unvanı	Akaryakıt Türü	Satış Miktarı (ton)	Ürün Pazar Payı (%)
32	MAKRO PETROL ÜRÜNLERİ OTOMOTİV PLASTİK METAL VE ENJEKSİYON SANAYİ VE TİCARET ANONİM ŞİRKETİ	2710.19.43.00.11 - Motorin	2.441	0,16
		2710.12.45.00.11 - Kurşunsuz Benzin 95 Oktan	194	0,1
		2710.19.25.00.11 - Gazyağı	85	2,83
		Toplam Satış Miktarı ve Genel Pazar Payı	2.720	0,14
33	DENİZATİ PETROL ÜRÜNLERİ LİKİT PETROL GAZI MADENİ YAĞ TAŞIMACILIK PAZARLAMA SANAYİ VE TİCARET ANONİM ŞİRKETİ	2710.19.43.00.11 - Motorin	2.601	0,17
		2710.12.45.00.11 - Kurşunsuz Benzin 95 Oktan	35	0,02
		Toplam Satış Miktarı ve Genel Pazar Payı	2.636	0,14
34	PARS PETROL MADENİ YAĞLAR İTHALAT İHRACAT PAZARLAMA SANAYİ VE TİCARET ANONİM ŞİRKETİ	2710.19.43.00.11 - Motorin	2.192	0,14
		2710.12.45.00.11 - Kurşunsuz Benzin 95 Oktan	117	0,06
		Toplam Satış Miktarı ve Genel Pazar Payı	2.309	0,12
35	İPRA ENERJİ ANONİM ŞİRKETİ	2710.19.43.00.11 - Motorin	1.912	0,12
		2710.12.45.00.11 - Kurşunsuz Benzin 95 Oktan	289	0,15
		Toplam Satış Miktarı ve Genel Pazar Payı	2.201	0,12
36	ANTOİL AKARYAKIT DAĞITIM SANAYİ VE TİCARET ANONİM ŞİRKETİ	2710.19.43.00.11 - Motorin	1.857	0,12
		2710.12.45.00.11 - Kurşunsuz Benzin 95 Oktan	189	0,1
		2710.19.64.00.10 - Kalerifer Yakıtı (Kükürt Oranı %0.1i geçen ancak %1i geçmeyenler)	41	0,69
		Toplam Satış Miktarı ve Genel Pazar Payı	2.087	0,11
37	TURKISH OIL PETROLCÜLÜK ANONİM ŞİRKETİ	2710.19.43.00.11 - Motorin	1.882	0,12
		2710.12.45.00.11 - Kurşunsuz Benzin 95 Oktan	24	0,01
		Toplam Satış Miktarı ve Genel Pazar Payı	1.906	0,1
38	DOĞAL KAYNAKLAR AKARYAKIT DAĞITIM VE GAZ İŞLETMELERİ SANAYİ VE TİCARET ANONİM ŞİRKETİ	2710.19.43.00.11 - Motorin	1.393	0,09
		2710.19.25.00.11 - Gazyağı	273	9,09
		2710.12.45.00.11 - Kurşunsuz Benzin 95 Oktan	48	0,02
		Toplam Satış Miktarı ve Genel Pazar Payı	1.714	0,09
39	BİRLEŞİK PETROL ANONİM ŞİRKETİ	2710.19.43.00.11 - Motorin	1.153	0,07
		2710.19.25.00.11 - Gazyağı	476	15,85
		2710.12.45.00.11 - Kurşunsuz Benzin 95 Oktan	63	0,03
		Toplam Satış Miktarı ve Genel Pazar Payı	1.692	0,09
40	ENKO PETROLCÜLÜK NAKLİYE İNŞAAT TURİZM GIDA SANAYİ VE TİCARET ANONİM ŞİRKETİ	2710.19.43.00.11 - Motorin	1.587	0,1
		2710.12.45.00.11 - Kurşunsuz Benzin 95 Oktan	12	0,01
		Toplam Satış Miktarı ve Genel Pazar Payı	1.599	0,08
41	MEMOİL AKARYAKIT TAŞIMACILIK İNŞAAT TEKSTİL GIDA SANAYİ VE TİCARET LİMİTED ŞİRKETİ	2710.19.43.00.11 - Motorin	1.267	0,08
		2710.12.45.00.11 - Kurşunsuz Benzin 95 Oktan	20	0,01
		Toplam Satış Miktarı ve Genel Pazar Payı	1.287	0,07
42	MOLAVER AKARYAKIT DAĞITIM TAŞIMACILIK İNŞAAT İTHALAT İHRACAT SANAYİ VE TİCARET LİMİTED ŞİRKETİ	2710.19.43.00.11 - Motorin	1.224	0,08
		2710.12.45.00.11 - Kurşunsuz Benzin 95 Oktan	58	0,03
		Toplam Satış Miktarı ve Genel Pazar Payı	1.282	0,07



Sıra	Dağıtıcı Unvanı	Akaryakıt Türü	Satış Miktarı (ton)	Ürün Pazar Payı (%)
43	DAMLA OİL AKARYAKIT ANONİM ŞİRKETİ	2710.19.43.00.11 - Motorin	918	0,06
		2710.12.45.00.11 - Kurşunsuz Benzin 95 Oktan	188	0,1
		2710.20.11.00.11 - Motorin (Biodizel ihtiva eden)	73	0,07
		Toplam Satış Miktarı ve Genel Pazar Payı	1.179	0,06
44	MFD AKARYAKIT NAKLİYAT TURİZM İNŞAAT TAŞIMACILIK SANAYİ VE TİCARET LİMİTED ŞİRKETİ	2710.19.43.00.11 - Motorin	951	0,06
		2710.12.45.00.11 - Kurşunsuz Benzin 95 Oktan	28	0,01
		Toplam Satış Miktarı ve Genel Pazar Payı	979	0,05
45	HEMA AKARYAKIT DAĞITIM ULUSLARARASI NAKLİYE İNŞAAT GIDA İTHALAT İHRACAT SANAYİ VE TİCARET LİMİTED ŞİRKETİ	2710.19.43.00.11 - Motorin	726	0,05
		2710.12.45.00.11 - Kurşunsuz Benzin 95 Oktan	49	0,03
		Toplam Satış Miktarı ve Genel Pazar Payı	775	0,04
46	PETSİ PETROLÇÜLÜK ANONİM ŞİRKETİ	2710.19.43.00.11 - Motorin	730	0,05
		2710.12.45.00.11 - Kurşunsuz Benzin 95 Oktan	20	0,01
		Toplam Satış Miktarı ve Genel Pazar Payı	750	0,04
47	SAMANYOLU ENERJİ NAKLİYAT PETROL VE SANAYİ TİCARET ANONİM ŞİRKETİ	2710.19.43.00.11 - Motorin	646	0,04
		2710.12.45.00.11 - Kurşunsuz Benzin 95 Oktan	81	0,04
		Toplam Satış Miktarı ve Genel Pazar Payı	727	0,04
48	ERGAZ AKARYAKIT LPG LNG CNG DAĞITIM SANAYİ VE TİCARET LİMİTED ŞİRKETİ	2710.19.43.00.11 - Motorin	647	0,04
		2710.12.45.00.11 - Kurşunsuz Benzin 95 Oktan	28	0,01
		Toplam Satış Miktarı ve Genel Pazar Payı	675	0,04
49	MAVİ GÖK-DENİZ AKARYAKIT DAĞITIM İTHALAT İHRACAT SANAYİ VE TİCARET LİMİTED ŞİRKETİ	2710.19.43.00.11 - Motorin	594	0,04
		2710.12.45.00.11 - Kurşunsuz Benzin 95 Oktan	32	0,02
		Toplam Satış Miktarı ve Genel Pazar Payı	626	0,03
50	MİMAG PETROL AKARYAKIT DAĞITIM VE DEPOLAMA SANAYİ TİCARET ANONİM ŞİRKETİ	2710.19.43.00.11 - Motorin	585	0,04
		2710.12.45.00.11 - Kurşunsuz Benzin 95 Oktan	16	0,01
		Toplam Satış Miktarı ve Genel Pazar Payı	601	0,03
51	HİTİT AKARYAKIT DAĞITIM PAZARLAMA ANONİM ŞİRKETİ	2710.19.43.00.11 - Motorin	593	0,04
		Toplam Satış Miktarı ve Genel Pazar Payı	593	0,03
52	CV YAPI İNŞAAT PETROL NAKLİYE HAFRİYAT TAAHHÜT SANAYİ VE TİCARET LİMİTED ŞİRKETİ	2710.19.43.00.11 - Motorin	445	0,03
		2710.12.45.00.11 - Kurşunsuz Benzin 95 Oktan	16	0,01
		Toplam Satış Miktarı ve Genel Pazar Payı	461	0,02
53	RODE PETROL KİMYA DEPOLAMA VE LOJİSTİK SANAYİ TİCARET LİMİTED ŞİRKETİ	2710.19.43.00.11 - Motorin	434	0,03
		2710.19.62.00.10 - Kalorifer Yakıtı (Kükürt Oranı %0.1'i geçmeyenler)	24	7,95
		Toplam Satış Miktarı ve Genel Pazar Payı	458	0,02
54	EKODİZEL AKARYAKIT DAĞITIM SANAYİ TİCARET ANONİM ŞİRKETİ	2710.19.43.00.11 - Motorin	387	0,03
		2710.12.45.00.11 - Kurşunsuz Benzin 95 Oktan	29	0,01
		Toplam Satış Miktarı ve Genel Pazar Payı	416	0,02



Sıra	Dağıtıcı Unvanı	Akaryakıt Türü	Satış Miktarı (ton)	Ürün Pazar Payı (%)
55	AS GOLDOİL AKARYAKIT DAĞITIM SANAYİ VE TİCARET ANONİM ŞİRKETİ	2710.19.43.00.11 - Motorin	349	0,02
		2710.12.45.00.11 - Kurşunsuz Benzin 95 Oktan	39	0,02
		Toplam Satış Miktarı ve Genel Pazar Payı	388	0,02
56	ANA AKARYAKIT LPG LNG CNG DAĞITIM SANAYİ VE TİCARET ANONİM ŞİRKETİ	2710.19.43.00.11 - Motorin	306	0,02
		2710.12.45.00.11 - Kurşunsuz Benzin 95 Oktan	75	0,04
		Toplam Satış Miktarı ve Genel Pazar Payı	381	0,02
57	LİNK KİMYA PETROL ÜRÜNLERİ SANAYİ TİCARET LTD.ŞTİ	2710.19.43.00.11 - Motorin	255	0,02
		2710.12.45.00.11 - Kurşunsuz Benzin 95 Oktan	21	0,01
		2710.19.64.00.10 - Kalorifer Yakıtı (Kükürt Oranı %0.1i geçen ancak %1i geçmeyenler)	5	0,08
		Toplam Satış Miktarı ve Genel Pazar Payı	281	0,01
58	YÖRPET AKARYAKIT DAĞITIM SANAYİ VE TİCARET ANONİM ŞİRKETİ	2710.19.43.00.11 - Motorin	151	0,01
		2710.12.45.00.11 - Kurşunsuz Benzin 95 Oktan	5	<0,01
		Toplam Satış Miktarı ve Genel Pazar Payı	156	0,01
59	SGL DENİZCİLİK DENİZ VE KARA TAŞIMACILIĞI PETROL VE PETROL ÜRÜNLERİ MADENCİLİK TUR. İNŞ. SAN. VE TİC. LTD. ŞTİ:	2710.19.43.00.11 - Motorin	85	0,01
		Toplam Satış Miktarı ve Genel Pazar Payı	85	<0,01
60	LİG AKARYAKIT PETROL ÜRÜNLERİ DAĞITIM SANAYİ VE TİCARET ANONİM ŞİRKETİ	2710.19.43.00.11 - Motorin	57	<0,01
		2710.12.45.00.11 - Kurşunsuz Benzin 95 Oktan	3	<0,01
		Toplam Satış Miktarı ve Genel Pazar Payı	60	<0,01
61	KZMOİL AKARYAKIT DAĞITIM PAZARLAMA İÇ VE DIŞ TİCARET ANONİM ŞİRKETİ	2710.19.43.00.11 - Motorin	43	<0,01
		2710.12.45.00.11 - Kurşunsuz Benzin 95 Oktan	6	<0,01
		Toplam Satış Miktarı ve Genel Pazar Payı	49	<0,01
62	BİROİL PETROL ÜRÜNLERİ SANAYİ VE TİCARET ANONİM ŞİRKETİ	2710.19.43.00.11 - Motorin	8	<0,01
		Toplam Satış Miktarı ve Genel Pazar Payı	8	<0,01
GENEL TOPLAM			1.908.627	
		2710.19.43.00.11 - Motorin	1.547.395	
		2710.12.45.00.11 - Kurşunsuz Benzin 95 Oktan	195.708	
TOPLAM		2710.20.11.00.11 - Motorin (Biodizel ihtiva eden)	109.486	
		45.587		
		5.944		
		1.201		
		3.004		
		2710.19.64.00.11 - Fuel Oil (Kükürt Oranı %0.1i geçen ancak %1i geçmeyenler)		
		2710.19.64.00.10 - Kalorifer Yakıtı (Kükürt Oranı %0.1i geçen ancak %1i geçmeyenler)		
		2710.19.68.00.11 - Yüksek Kükürlü Fuel Oil (Kükürt oranı %1i geçenler)		
		2710.19.25.00.11 - Gazyağı		
		2710.19.62.00.10 - Kalorifer Yakıtı (Kükürt Oranı %0.1i geçmeyenler)		
		302		



Tablo 26: Ocak - Ağustos 2013 ve Ocak - Ağustos 2014 Dönemlerinde Akaryakıt Satışlarının Karşılaştırması

Ürün Adı	Ocak - Ağustos 2013		Ocak - Ağustos 2014		Değişim (%)
	Miktarı (ton)	Payı (%)	Miktarı (ton)	Payı (%)	Ocak - Ağustos 2013 → Ocak - Ağustos 2014
2710.19.43.00.11 - Motorin	10.405.208	82,70	10.426.762	81,50	0,21
2710.20.11.00.11 - Motorin (Biodizel ihtiva eden)	537.455	4,27	719.480	5,62	33,87
2710.12.45.00.11 - Kurşunsuz Benzin 95 Oktan	1.219.327	9,69	1.240.758	9,70	1,76
2710.19.64.00.11 - Fuel Oil (Kükürt Oranı %0.1i geçen ancak %1i geçmeyenler)	201.823	1,60	229.325	1,79	13,63
2710.19.64.00.10 - Kalorifer Yakıtı (Kükürt Oranı %0.1i geçen ancak %1i geçmeyenler)	121.497	0,97	102.448	0,80	-15,68
2710.19.25.00.11 - Gazyağı	31.600	0,25	23.654	0,18	-25,15
2710.12.45.00.12 - Katkılı Kurşunsuz Benzin 95 Oktan	21.991	0,17	29.491	0,23	34,10
2710.19.68.00.11 - Yüksek Kükürlü Fuel Oil (Kükürt oranı %1i geçenler)	16.254	0,13	14.496	0,11	-10,82
2710.19.21.00.00 - Jet Yakıtı	12.595	0,10	797	0,01	-93,67
2710.19.62.00.10 - Kalorifer Yakıtı (Kükürt Oranı %0.1i geçmeyenler)	5.931	0,05	5.018	0,04	-15,39
3826.00.90.00.11 - Otobiodizel	4.426	0,04	0	0,00	-100,00
2207.20.00.10.13 - Harmanlanan Etanol	2.899	0,02	582	<0,01	-79,92
2710.19.62.00.11 - Fuel Oil (Kükürt Oranı %0.1i geçmeyenler)	495	<0,01	84	<0,01	-83,03
2710.12.49.00.11 - Kurşunsuz Benzin 98 Oktan	2	<0,01	1	<0,01	-50,00
Toplam	12.581.503	100	12.792.896	100	1,68



Tablo 27: Ağustos 2013 ve Ağustos 2014 Dönemlerinde Akaryakıt Satışlarının Karşılaştırması

Ürün Adı	Ağustos 2013		Ağustos 2014		Değişim (%)
	Miktarı (ton)	Payı (%)	Miktarı (ton)	Payı (%)	Ağustos 2013 → Ağustos 2014
2710.19.43.00.11 - Motorin	1.450.237	82,05	1.547.395	81,06	6,70
2710.12.45.00.11 - Kurşunsuz Benzin 95 Oktan	198.550	11,23	195.708	10,25	-1,43
2710.20.11.00.11 - Motorin (Biodizel ihtiva eden)	74.270	4,20	109.486	5,74	47,42
2710.19.64.00.11 - Fuel Oil (Kükürt Oranı %0.1i geçen ancak %1i geçmeyenler)	23.417	1,32	45.587	2,39	94,67
2710.19.64.00.10 - Kalorifer Yakıtı (Kükürt Oranı %0.1i geçen ancak %1i geçmeyenler)	5.986	0,34	5.944	0,31	-0,70
2710.19.21.00.00 - Jet Yakıtı	5.636	0,32	297	0,02	-94,73
2710.12.45.00.12 - Katkılı Kurşunsuz Benzin 95 Oktan	3.794	0,21	0	0,00	-100,00
2710.19.25.00.11 - Gazyağı	2.606	0,15	3.004	0,16	15,27
2207.20.00.10.13 - Harmanlanan Etanol	1.581	0,09	0	0,00	-100,00
2710.19.68.00.11 - Yüksek Kükürlü Fuel Oil (Kükürt oranı %1i geçenler)	1.206	0,07	1.201	0,06	-0,41
2710.19.62.00.10 - Kalorifer Yakıtı (Kükürt Oranı %0.1i geçmeyenler)	192	0,01	302	0,02	57,29
2710.19.62.00.11 - Fuel Oil (Kükürt Oranı %0.1i geçmeyenler)	30	<0,01	0	0,00	-100,00
3826.00.90.00.11 - Otobiodizel	25	<0,01	0	0,00	-100,00
Toplam	1.767.530	100	1.908.924	100	8,00

Tablo 28: Ağustos 2014 Dönemi İhrakiye Satışları

	ÖTV'li Teslim	ÖTV'si Sıfır Teslim	Transit Rejime Tabi Teslim	İhracat Rejimine Tabi Teslim	İhrakiye Ba-yilerine Teslim	Askeri Teslim	Toplam
2710.19.21.00.00 - Jet Yakıtı	444	95.803	1.044	362.091	0	0	459.382
2710.19.68.00.11 - Yüksek Kükürlü Fuel Oil (Kükürt oranı %1i geçenler)	60	2.086	47.866	73.734	3.217	0	130.180
2710.19.43.00.11 - Motorin	183	30.712	1.937	633	1.454	1009	37.382
Denizcilik Motorini (Kükürt Oranı %0,002i geçen ancak %0,1yi geçmeyenler)	0	0	19.546	8.049	1.346	0	30.287
Denizcilik Motorini (Kükürt Oranı %0,001i geçen ancak %0,002yi geçmeyenler)	0	0	4.902	1.419	0	0	6.321
2710.12.31.00.00 - Uçak Benzini	241	185	0	0	0	0	426
2710.12.45.00.11 - Kurşunsuz Benzin 95 Oktan	49	0	0	0	162	28	401
Genel Toplam	977	128.786	75.295	445.926	6.179	1.037	664.379



Tablo 29: Ocak - Ağustos 2013 ve Ocak - Ağustos 2014 Dönemlerinde İhrakiye Satışlarının Karşılaştırması

Ürün Adı	Ocak - Ağustos 2013		Ocak - Ağustos 2014		Değişim (%)
	Miktarı (ton)	Payı (%)	Miktarı (ton)	Payı (%)	Ocak - Ağustos 2013 → Ocak - Ağustos 2014
2710.19.21.00.00 - Jet Yakıtı	2.431.239	54,1	2.728.925	63,5	12,24
2710.19.68.00.11 - Yüksek Kükürlü Fuel Oil (Kükürt oranı %1i geçenler)	939.598	20,9	892.012	20,8	-5,06
2710.19.43.00.11 - Motorin	240.580	5,4	223.426	5,2	-7,13
Denizcilik Motorini (Kükürt Oranı %0,002i geçen ancak %0,1yi geçmeyenler)	218.846	4,9	204.892	4,8	-6,38
Denizcilik Motorini (Kükürt Oranı %0,001i geçen ancak %0,002yi geçmeyenler)	48.424	1,1	48.825	1,1	0,83
2710.20.11.00.11 - Motorin (biodizel ihtiva eden)	1.670	<0,1	2.193	0,1	18,38
2710.12.31.00.00 - Uçak Benzini	1.474	<0,1	1.077	<0,1	-26,93
2710.12.45.00.11 - Kurşunsuz Benzin 95 Oktan	811	<0,1	846	<0,1	4,32
2710.19.64.00.11 - Fuel Oil (Kükürt Oranı %0.1i geçen ancak %1i geçmeyenler)	602	<0,1	10.182	0,2	1.591,36
Toplam	3.883.244	100	4.112.378	100	5,90

Tablo 30: Ağustos 2013 ve Ağustos 2014 Dönemlerinde İhrakiye Satışlarının Karşılaştırması

Ürün Adı	Ağustos 2013		Ağustos 2014		Değişim (%)
	Miktarı (ton)	Payı (%)	Miktarı (ton)	Payı (%)	Ağustos 2013 → Ağustos 2014
2710.19.21.00.00 - Jet Yakıtı	404.748	63,4	459.382	67,4	13,50
2710.19.68.00.11 - Yüksek Kükürlü Fuel Oil (Kükürt oranı %1i geçenler)	114.735	18,0	126.963	18,6	10,66
2710.19.43.00.11 - Motorin	36.730	5,8	35.928	5,3	-2,18
Denizcilik Motorini (Kükürt Oranı %0,002i geçen ancak %0,1yi geçmeyenler)	26.603	4,2	28.941	4,2	8,79
Denizcilik Motorini (Kükürt Oranı %0,001i geçen ancak %0,002yi geçmeyenler)	7.052	1,1	6.321	0,9	-10,37
2710.12.31.00.00 - Uçak Benzini	315	<0,1	426	0,1	35,24
2710.12.45.00.11 - Kurşunsuz Benzin 95 Oktan	198	<0,1	239	<0,1	20,71
2710.19.64.00.11 - Fuel Oil (Kükürt Oranı %0.1i geçen ancak %1i geçmeyenler)	151	0,0	0	0,0	-100,00
2710.20.11.00.11 - Motorin (Biodizel ihtiva eden)	150	0,0	0	0,0	0,00
Toplam	590.682	100	658.200	100	11,43

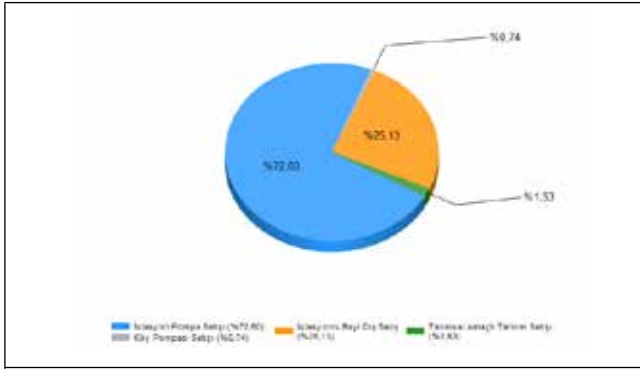


Tablo 31: Ağustos 2014 Döneminde İstasyon Pompa Satışı Pazar Payı %1'i Geçen Dağıtıcılar (Benzin Türleri)

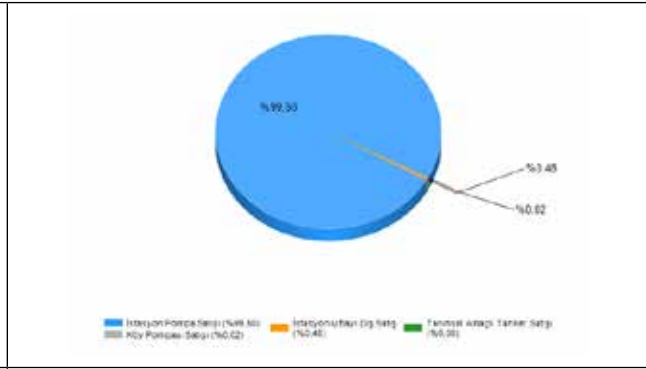
Sıra	Dağıtıcı adı	Pay (%)
1	SHELL & TURCAS PETROL ANONİM ŞİRKETİ	23,72
2	OMV PETROL OFİSİ ANONİM ŞİRKETİ	21,37
3	OPET PETROL CÜLÜK ANONİM ŞİRKETİ	21,15
4	BP PETROLLERİ ANONİM ŞİRKETİ	10,87
5	TOTAL OIL TÜRKİYE ANONİM ŞİRKETİ	5,07
6	LUKOİL EURASIA PETROL ANONİM ŞİRKETİ	2,53
7	AYTEMİZ AKARYAKIT DAĞITIM ANONİM ŞİRKETİ	1,72
8	MİLAN PETROL SANAYİ VE TİCARET ANONİM ŞİRKETİ	1,56
9	TP PETROL DAĞITIM ANONİM ŞİRKETİ	1,52
10	ALTINBAŞ PETROL VE TİCARET ANONİM ŞİRKETİ	1,16
11	TERMOPET AKARYAKIT NAKLİYAT VE TİCARET LİMİTED ŞİRKETİ	1,13

Tablo 32: Ağustos 2014 Döneminde İstasyon Pompa Satışı Pazar Payı %1'i Geçen Dağıtıcılar (Motorin Türleri)

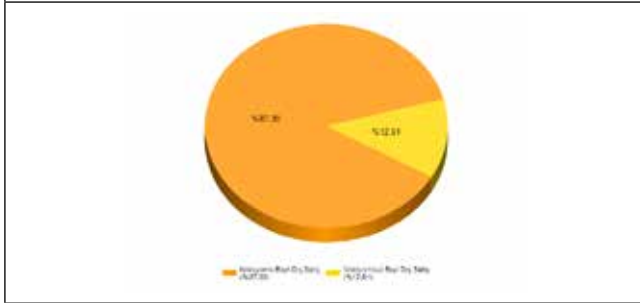
Sıra	Dağıtıcı adı	Pay (%)
1	OMV PETROL OFİSİ ANONİM ŞİRKETİ	24,15
2	SHELL & TURCAS PETROL ANONİM ŞİRKETİ	19,46
3	OPET PETROL CÜLÜK ANONİM ŞİRKETİ	16,63
4	BP PETROLLERİ ANONİM ŞİRKETİ	8,46
5	TOTAL OIL TÜRKİYE ANONİM ŞİRKETİ	4,99
6	LUKOİL EURASIA PETROL ANONİM ŞİRKETİ	2,93
7	AYTEMİZ AKARYAKIT DAĞITIM ANONİM ŞİRKETİ	2,27
8	MİLAN PETROL SANAYİ VE TİCARET ANONİM ŞİRKETİ	2,10
9	ALTINBAŞ PETROL VE TİCARET ANONİM ŞİRKETİ	2,03
10	TP PETROL DAĞITIM ANONİM ŞİRKETİ	2,01
11	TERMOPET AKARYAKIT NAKLİYAT VE TİCARET LİMİTED ŞİRKETİ	1,44
12	TURKUAZ PETROL ÜRÜNLERİ ANONİM ŞİRKETİ	1,40
13	KADOOĞLU PETROL CÜLÜK TAŞIMACILIK TİCARET SANAYİ İTHALAT VE İHRACAT ANONİM ŞİRKETİ	1,37
14	BALPET PETROL ÜRÜNLERİ TAŞIMACILIK SANAYİ VE TİCARET ANONİM ŞİRKETİ	1,31
15	TECO PETROL CÜLÜK SANAYİ VE TİCARET ANONİM ŞİRKETİ	1,01



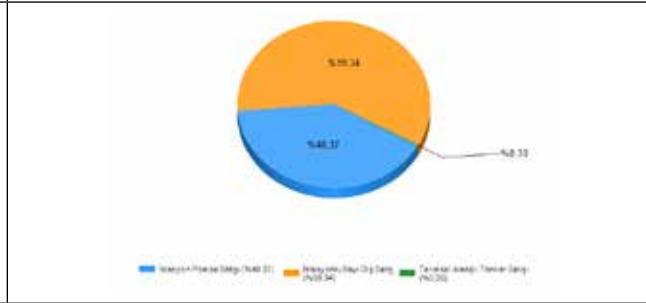
Şekil 1: Ağustos 2014 Döneminde Bayiler Aracılığı ile Yapılan Motorin Türleri Satışı*
*Motorin türleri sadece istasyonlu bayi tarafından satılabilmekte olup; bu şekilde yer alan dış satış, bayinin istasyon tankına girmeden son kullanıcıya yaptığı satışı ifade etmektedir.



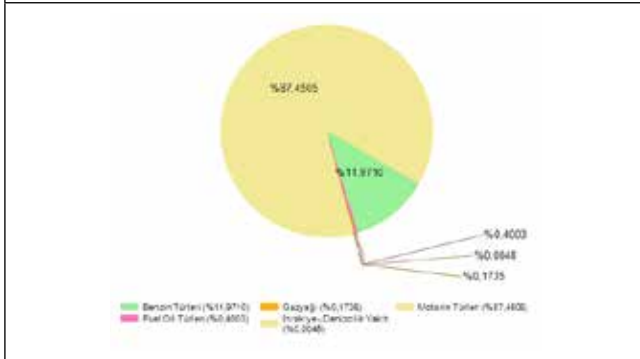
Şekil 2: Ağustos 2014 Döneminde Bayiler Aracılığı ile Yapılan Benzin Türleri Satışı*
*Benzin türleri sadece istasyonlu bayi tarafından satılabilmekte olup; bu şekilde yer alan dış satış, bayinin istasyon tankına girmeden son kullanıcıya yaptığı satışı ifade etmektedir.



Şekil 3: Ağustos 2014 Döneminde Bayiler Aracılığı ile Yapılan Fuel Oil Türleri Satışı



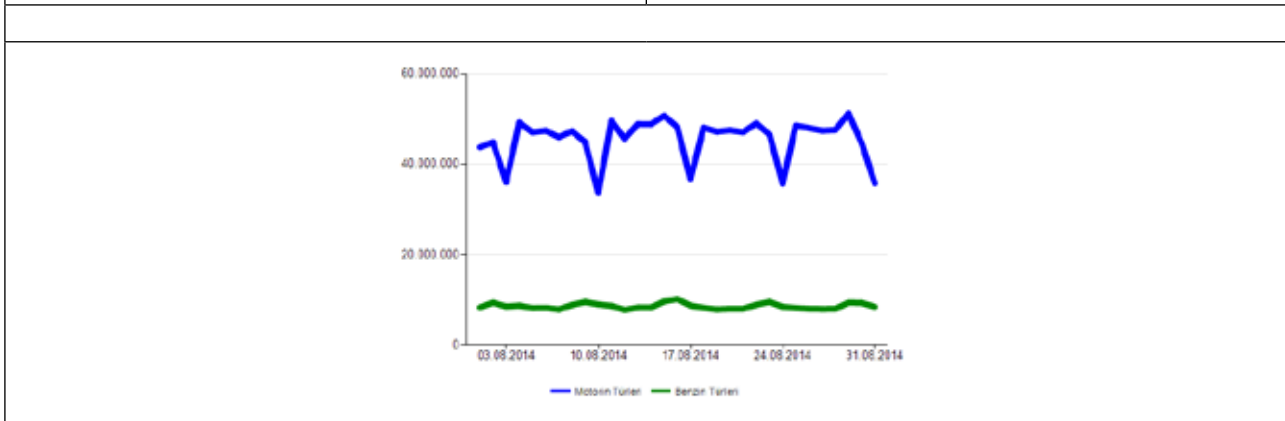
Şekil 4: Ağustos 2014 Döneminde Bayiler Aracılığı ile Yapılan Gazyağı Türleri Satışı



Şekil 5: Ağustos 2014 Döneminde İstasyonlu Bayi Satışlarının Ürünlere Göre Dağılımı*
*İstasyonlu bayi satışları; bayilerin dış satış, istasyon pompası, lisansa derç edilmiş köy pompası ve tarımsal amaçlı satış tankeri aracılığı ile yapılmış olduğu satışların tamamını içermektedir.



Şekil 6: Ağustos 2014 Döneminde İstasyonsuz Bayi Satışlarının Ürünlere Göre Dağılımı



Şekil 7: Ağustos 2014 Döneminde Akaryakıt Bayileri Aracılığıyla Yapılan Motorin ve Benzin Türündeki Pompa Satışlarının Günlere Göre Dağılımı (litre)



Tablo 33: Ağustos 2014 Döneminde Akaryakıt Bayilerinde Kredi Kartı ve Banka Kartı Kullanılarak Yapılan İşlemler*

İşyeri Grubu	İşlem Adedi		İşlem Tutarı (Milyon TL)	
	Kredi Kartı	Banka Kartı	Kredi Kartı	Banka Kartı
Akaryakıt Bayileri	27.083.326	5.081.946	4.452,78	348,06
Toplam	231.271.917	63.608.517	38.643,23	3.251,35
Pay (%)	12	8	12	11

* Bu tabloda yer alan veriler ayrı bir POS cihazı kullanılmadığı sürece istasyon içerisindeki marketlerde yapılan alışverişleri de içermektedir. Kaynak: Bankalararası Kart Merkezi (http://www.bkm.com.tr/istatistik/aya_gore_sektorel_gelisim.asp?)

Tablo 34: Ocak - Ağustos 2014 Dönemlerinde Taşıt Tanıma Sistemi (TTS) ile yapılan Akaryakıt Satışları (ton)

Ürün Adı	Ocak	Şubat	Mart	Nisan	Mayıs	Haziran	Temmuz	Ağustos	Toplam
2710.12.45.00.11 - Kurşunsuz Benzin 95 Oktan	9.216	8.708	9.711	6.776	10.137	10.242	10.320	10.671	75.781
2710.19.43.00.11 - Motorin	170.664	162.391	183.428	183.290	194.497	197.099	193.220	210.061	1.494.650
2710.20.11.00.11 - Motorin (biodizel ihtiva eden)	1.565	1.619	1.807	212	1.759	2.166	2.254	2.460	13.842
Toplam	181.445	172.718	194.946	190.278	206.393	209.507	205.794	223.192	1.584.273

Tablo 35: Ağustos 2014 Dönemi Petrol Piyasası Genel Görünümü (ton)

Ürün	Rafineri Üretimi	Rafineri İthalatı	Dağıtıcı ve İTLS(1) İthalatı	Rafineri İhracatı	Dağıtıcı ve İTLS(1) İhracatı	Rafineri Askeri Satışları	Dağıtıcı Satışları(2)	Dağıtıcı ve İTLS İhrakiye Satışları(3)
Benzin Türleri	352.991	0	0	171.031	0	381	195.708	239
Motorin Türleri	545.970	10.000	1.063.732	1.553	533	0	1.656.881	33.358
Fuel Oil Türleri	-133	53.841	36.930	38.881	0	2.817	53.034	5.363
Denizcilik Yakıtları	26.921	0	0	168.492	82.882	0	0	0
Havacılık Yakıtları	338.023	50.697	51.755	0	338.129	14.184	0	96.673
Toplam	1.263.772	114.538	1.152.417	379.957	421.544	17.382	1.905.623	135.633
GENEL TOP-LAM(4)	2.530.727			2.860.139				

(1) İTLS İhrakiye Teslim Lisansı Sahiplerini temsil etmektedir.

(2) Dağıtıcı lisansı sahiplerinin kendi işlettiği ve diğer bayilere, serbest kullanıcılara yaptıkları teslimler ile askeri amaçlı teslimleri içerir.

(3) Transit rejimi kapsamındaki teslimler dâhil edilmemiştir

(4) Dağıtıcı lisansı sahiplerinin temin ettikleri 6.012 ton etanol ile 2.998 ton otobiodizel tablonun temin bölümüne eklenmemiştir.