

# PETROL PİYASASI SEKTÖR RAPORU

PETROL PİYASASI DAİRESİ BAŞKANLIĞI

TEMMUZ

# TABLolar LİSTESİ

Tablo 1- 2013 Temmuz Ayı Toplam Petrol İthalatı (Ton)	1
Tablo 2- Haziran 2013 – Temmuz 2013 Aylarına Ait Ülkelere Göre Toplam Petrol İthalatı	2
Tablo 3- Haziran 2013 – Temmuz 2013 Aylarına Ait Ürünler'e Göre Toplam Petrol İthalatı	3
Tablo 4- 2012 Ocak – Temmuz Ayları ile 2013 Ocak – Temmuz Aylarına Ait Ürünler'e Göre Toplam Petrol İthalatı	3
Tablo 5- 2013 Temmuz Ayı Toplam Petrol İhracatı (Ton)	6
Tablo 6- Haziran 2013 – Temmuz 2013 Aylarına Ait Ülkelere Göre Toplam Petrol İhracatı	7
Tablo 7- Haziran 2013 – Temmuz 2013 Aylarına Ait Ürünler'e Göre Toplam Petrol İhracatı	8
Tablo 8- 2012 Ocak – Temmuz Ayları ile 2013 Ocak – Temmuz Aylarına Ait Ürünler'e Göre Toplam Petrol İhracatı	8
Tablo 9- 2013 Temmuz Ayı Rafineri Üretimi (Ton)*	11
Tablo 10- 2012 Ocak – Temmuz Ayları ile 2013 Ocak – Temmuz Aylarına Ait Rafineri Üretimi (Ton)	12
Tablo 11- 2013 Temmuz Ayı Rafineri Satışları (Ton)	13
Tablo 12- 2013 Temmuz Ayı Dağıtıcı Lisansı Sahiplerinin Temin Kaynaklarına Göre Dağılımı	14
Tablo 13- 2013 Temmuz Ayı Dağıtıcı Satışları*	15
Tablo 14- 2012 Ocak – Temmuz Ayları ile 2013 Ocak – Temmuz Aylarına Ait Dağıtıcı Satışları	23
Tablo 15- 2013 Temmuz Ayı ÖTV Muafiyetli Akaryakıt ve İhrakiye Teslimleri (İhracat Hariç)	23
Tablo 16- 2013 Temmuz Ayında Akaryakıt Bayilerinde Kredi Kartı ve Banka Kartı Kullanılarak Yapılan İşlemler*	27
Tablo 17- 2013 Temmuz Ayı Akaryakıt Toptan Fiyatları	28
Tablo 18- 2013 Temmuz Ayı Akaryakıt Dağıtım Fiyatları	28
Tablo 19- 2013 Temmuz Ayı Akaryakıt Bayi Fiyatları	29
Tablo 20- 2013 Temmuz Ayı Seçilmiş AB Ülkeleri* Ortalama Bayi Fiyatı Değişimi	29
Tablo 21 - 2013 Temmuz Ayı Ortalama Fiyat Oluşumu	30
Tablo 22- 2013 Temmuz Ayı Petrol Piyasası Genel Görünümü (Ton)	31

# ŞEKİLLER LİSTESİ

Şekil 1- 2013 Temmuz Ayı Petrol İthalatının Ülkelere Göre Dağılımı	4
Şekil 2-2013 Temmuz Ayı Petrol İthalatının Ürünlere Göre Dağılımı	5
Şekil 3- 2013 Temmuz Ayı Petrol İhracatının Ülkelere Göre Dağılımı	9
Şekil 4-2013 Temmuz Ayı Petrol İhracatının Ürünlere Göre Dağılımı	10
Şekil 5-2013 Temmuz Ayı Bayiler Aracılığı ile Yapılan Motorin Türleri Satışı*	24
Şekil 6-2013 Temmuz Ayı Bayiler Aracılığı ile Yapılan Benzin Türleri Satışı*	24
Şekil 7-2013 Temmuz Ayı Bayiler Aracılığı ile Yapılan Fuel Oil Türleri Satışı	25
Şekil 8-2013 Temmuz Ayı Bayiler Aracılığı ile Yapılan Gazyağı Satışı	25
Şekil 9-2013 Temmuz Ayı İstasyonlu Bayi Satışlarının Ürünlere Göre Dağılımı*	26
Şekil 10-2013 Temmuz Ayı İstasyonsuz Bayi Satışlarının Ürünlere Göre Dağılımı	26
Şekil 11-2013 Temmuz Ayında Akaryakıt Bayileri Aracılığıyla Yapılan Motorin ve Benzin Türündeki Pompa Satışlarının Günlere Göre Dağılımı (litre)	27

*“Petrol Piyasası Bilgi Sistemi Yönetmeliği”nin 7 nci maddesinin üçüncü fıkrası hükmü çerçevesinde “Bildirim Düzeltme Talebi”nde bulunan firmalar, Kurumun ilgili yetkilisi gözetimi ve onayı dâhilinde veri düzeltmeleri yapabilmektedirler. Söz konusu düzeltmelerden dolayı aylık dönemler itibarıyla yayımlanan Sektör Raporları arasında firmalar bazında rakamsal uyumsuzluklar olabilmektedir. Bu tür farklılıklar Kurumumuz tarafından dikkatle takip edilmekte ve asgariye indirgenmektedir.*

# ÖZET

## ÜRETİM

- Rafinerici lisansı sahiplerinin toplam benzin ve motorin üretimi 1.161.219 ton olurken, toplam petrol ürünleri üretimi 2.057.223 ton olarak gerçekleşmiştir.
- Rafinerici lisansı sahiplerinin, 2012 yılı Ocak-Temmuz aylarına göre 2013 yılı Ocak-Temmuz aylarında toplam üretimi yaklaşık %0,3 artarak 12.268.433 ton olmuştur.

## İTHALAT

- Ham petrol ithalatı<sup>1</sup>, geçen aya göre %15,3 artarak 1.772.829 ton olarak gerçekleşmiştir.
- Motorin ithalatı, bir önceki aya göre %14,7 artarak 915.922 ton<sup>2</sup> olarak gerçekleşmiştir.
- 2013 yılı Ocak- Temmuz aylarında ham petrol<sup>3</sup> ithalatı, geçen yılın aynı dönemine göre yaklaşık %0,1 artarak 10.659.337 ton olmuştur.
- 2012 yılı Ocak- Temmuz aylarına göre 2013 yılı Ocak- Temmuz aylarında motorin ithalatı %6,4 artarak 5.370.883 ton olarak gerçekleşmiştir.

## İHRACAT

- Benzin ihracatı bir önceki aya göre yaklaşık %1,5 azalarak 202.203 ton olarak gerçekleşmiştir.
- Rafinerici, dağıtıcı ve ihrakiye teslimi lisansı sahiplerinin havacılık yakıtları ihracatı geçen aya göre %10,9 artış göstererek 281.198 ton<sup>4</sup> olurken, bu miktar Denizcilik yakıtlarında %65,8 artış ile 186.710 ton olmuştur.
- 2013 yılı Ocak-Temmuz aylarında benzin ihracatı bir önceki yılın aynı dönemine göre %1,5 artarak 1.470.007 ton olmuştur.
- Havacılık yakıtları ihracatı, 2012 yılının Ocak-Temmuz aylarına göre 2013 yılı Ocak-Temmuz aylarında %31 artarak 1.835.549 ton olurken bu miktar denizcilik yakıtlarında %23,3 azalarak 1.097.961 ton olmuştur.

<sup>1</sup> Kondensat ithalatını içerir.

<sup>2</sup> Motorin ve Motorin (Biodizel ihtiva eden) ithalatını ifade eder.

<sup>3</sup> Kondensat içerir.

<sup>4</sup> Jet Yakıtı ve Uçak Benzini ihracatını ifade eder.

### **Yurtiçi Satışlar<sup>1</sup>**

- Dağıtıcı lisansı sahiplerinin yurtiçi benzin satışları 184.682 ton olarak gerçekleşmiş, motorin satışları ise 1.635.019 ton olmuştur.
- 2012 yılı Ocak-Temmuz aylarına göre 2013 yılı Ocak-Temmuz aylarında yurtiçi benzin türleri satışları yaklaşık %0,3 azalarak 1.052.870 ton olarak gerçekleşmiş, motorin türleri satışları ise %7,4 artarak 9.513.610 ton olmuştur.

### **ÖTV Muafiyetli/İndirimli Satışlar**

- Dağıtıcı lisansı sahipleri tarafından 18.217 ton ÖTV'siz akaryakıt, 31.665 ton ÖTV'si sıfıra indirilmiş ihrakiye (denizcilik ve havacılık yakıtları) teslimi gerçekleştirilmiştir.
- İhrakiye teslim lisansı sahiplerince 69.040 ton ÖTV'si sıfıra indirilmiş ihrakiye (havacılık yakıtları) teslimi gerçekleştirilmiştir.

### **Bayiler Aracılığı ile Yapılan Akaryakıt Satışları**

- 2013 yılı Temmuz ayında bayilik lisansı sahipleri; motorin türlerinin %70,3'ünü, benzin türlerinin %99,3'ünü ve gazyağının da %35,4'ünü pompa aracılığı ile satmıştır.
- Temmuz 2013 döneminde Fuel Oil türlerine ilişkin satışlar, söz konusu ürünlerin istasyonlu ve istasyonsuz bayilerin tankına giriş olmadan yapılmıştır.
- 2013 yılı Temmuz döneminde istasyonlu bayiler aracılığıyla yapılan satışların %99,2'lik kısmını beyaz ürün (benzin ve motorin türleri) satışları oluşturmaktadır.
- Temmuz 2013 döneminde istasyonsuz bayiler tarafından yapılan siyah ürün satışlarının %37,7'lik kısmını kalorifer yakıtı satışları oluşturmaktadır.
- Temmuz 2013 döneminde ülkemiz genelinde kredi kartı ve banka kartı ile yapılan işlemlerin sırasıyla (işlem sayısı itibarıyla) %10,89'luk ve %8,02'lik kısımları akaryakıt bayileri tarafından gerçekleştirilmiştir.
- Temmuz 2013 döneminde ülkemiz genelinde kredi kartı ve banka kartı ile yapılan işlem tutarlarının sırasıyla (parasal hacim itibarıyla) %11,32'lik ve %11,41'lik kısımları akaryakıt bayileri tarafından gerçekleştirilmiştir. Bu kapsamda, aynı dönemde bayiler tarafından kredi ve banka kartları ile yaklaşık 4,17 milyar TL'lik akaryakıt satışı yapılmıştır.

### **Fiyat Hareketleri**

- Temmuz 2013 döneminde benzin ortalama satış fiyatı Haziran 2013 dönemine göre % 2,5 artarak 4,84 TL/l olmuştur.
- Temmuz 2013 döneminde motorin ortalama satış fiyatı Haziran 2013 dönemine göre % 2,4 artarak 4,27 TL/l olmuştur.

<sup>1</sup> Serbest dolaşımdaki akaryakıtın bayi ve serbest kullanıcılara satışını ifade eder.

Tablo 1 - 2013 Temmuz Ayı Toplam Petrol İthalatı (Ton)

	Ham Petrol	Kurşunsuz Benzin 95 Oktan	Jet Yakıtı	Motorin	Fuel Oil (Kükürt Oranı %0.1'i geçen ancak %1'i geçmeyenler)	Motorin (Biodizel İhtiva Eden)	Rafineri Ara Ürünleri*	Genel Toplam
A.B.D.	-	-	-	71.071	-	-	-	71.071
Azerbaycan	27.422	-	-	-	-	-	-	27.422
Bulgaristan	-	-	-	39.967	-	-	-	39.967
Diğer	-	-	-	83.297	-	-	-	83.297
Hindistan	-	-	-	190.684	-	3.639	-	194.323
Hollanda	-	-	-	-	-	-	15.942	15.942
Irak	653.674	-	-	-	-	-	-	653.674
İran	440.175	-	-	-	-	-	-	440.175
İsrail	-	494	13.473	56.355	-	-	-	89.311
İtalya	47.765	-	-	88.321	-	-	-	207.694
Kazakistan	89.848	-	-	-	-	-	-	89.848
Libya	-	-	-	-	-	-	32.936	32.936
Romanya	-	-	-	35.410	-	1.000	-	36.410
Rusya Federasyonu	226.822	-	-	105.629	-	-	247.964	580.415
Suudi Arabistan	287.123	-	-	-	-	-	-	287.123
Yunanistan	-	-	24.762	233.946	-	3.156	-	261.864
<b>Toplam</b>	<b>1.772.829</b>	<b>494</b>	<b>38.235</b>	<b>904.680</b>	<b>87.150</b>	<b>11.242</b>	<b>296.842</b>	<b>3.111.472</b>

\*2710.19.31.00.00 ve 2909.19.90.00.13 GTIP numaralı ürünleri içerir.

Tablo 2- Haziran 2013 – Temmuz 2013 Aylarına Ait Ülkelere Göre Toplam Petrol İthalatı

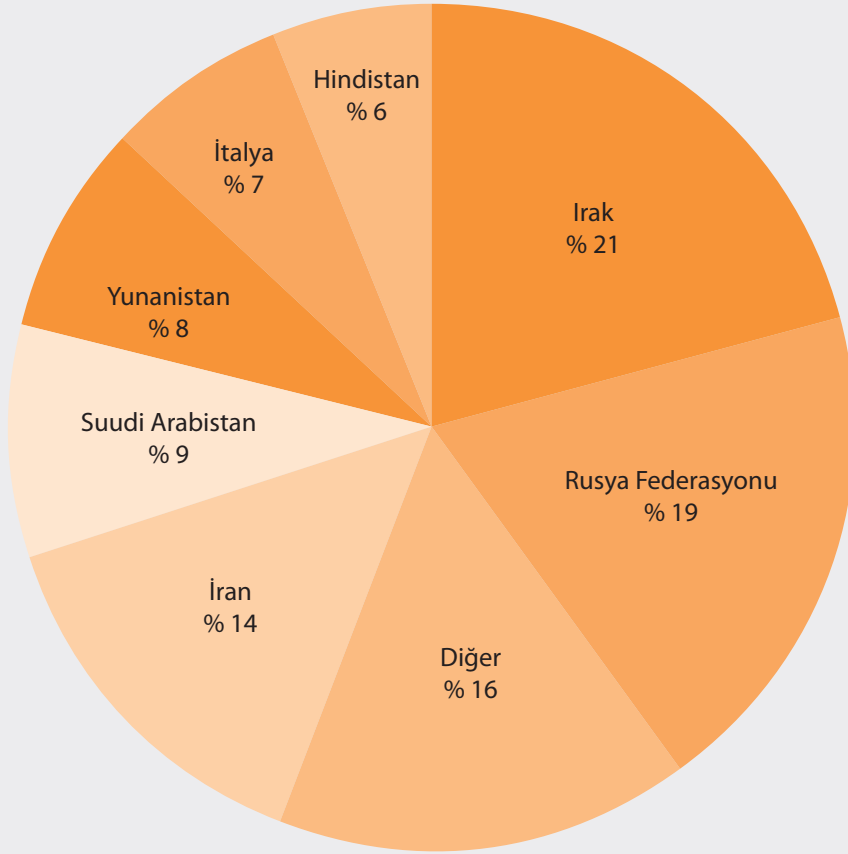
Ülkeler	Miktarı (ton)		Payı (%)		Değişim (%) Haziran 2013 - Tem- muz 2013
	Haziran 2013	Temmuz 2013	Haziran 2013	Temmuz 2013	
A.B.D.	40.768	71.071	1,5	2,3	74,3
Almanya	3.357	-	0,1	-	-100,0
Azerbaycan	-	27.422	-	0,9	-
Bulgaristan	67.339	39.967	2,5	1,3	-40,6
Diğer	48.812	83.297	1,8	2,7	70,6
Hindistan	83.643	194.323	3,1	6,2	132,3
Hollanda	5.000	15.942	0,2	0,5	218,8
Irak	589.167	653.674	22,0	21,0	10,9
İran	437.219	440.175	16,3	14,1	0,7
İsrail	125.096	89.311	4,7	2,9	-28,6
İtalya	228.762	207.694	8,5	6,7	-9,2
Kazakistan	99.092	89.848	3,7	2,9	-9,3
Libya	-	32.936	-	1,1	-
Malta	9.281	-	0,3	-	-100,0
Romanya	15.762	36.410	0,6	1,2	131,0
Rusya Federasyonu	356.710	580.415	13,3	18,7	62,7
Suudi Arabistan	273.260	287.123	10,2	9,2	5,1
Türkmenistan	5.203	-	0,2	-	-100,0
Ukrayna	82.175	-	3,1	-	-100,0
Yunanistan	209.450	261.864	7,8	8,4	25,0
<b>Genel Toplam</b>	<b>2.680.096</b>	<b>3.111.472</b>	<b>100,0</b>	<b>100,0</b>	<b>16,1</b>

Tablo 3- Haziran 2013 – Temmuz 2013 Aylarına Ait Ürünlere Göre Toplam Petrol İthalatı

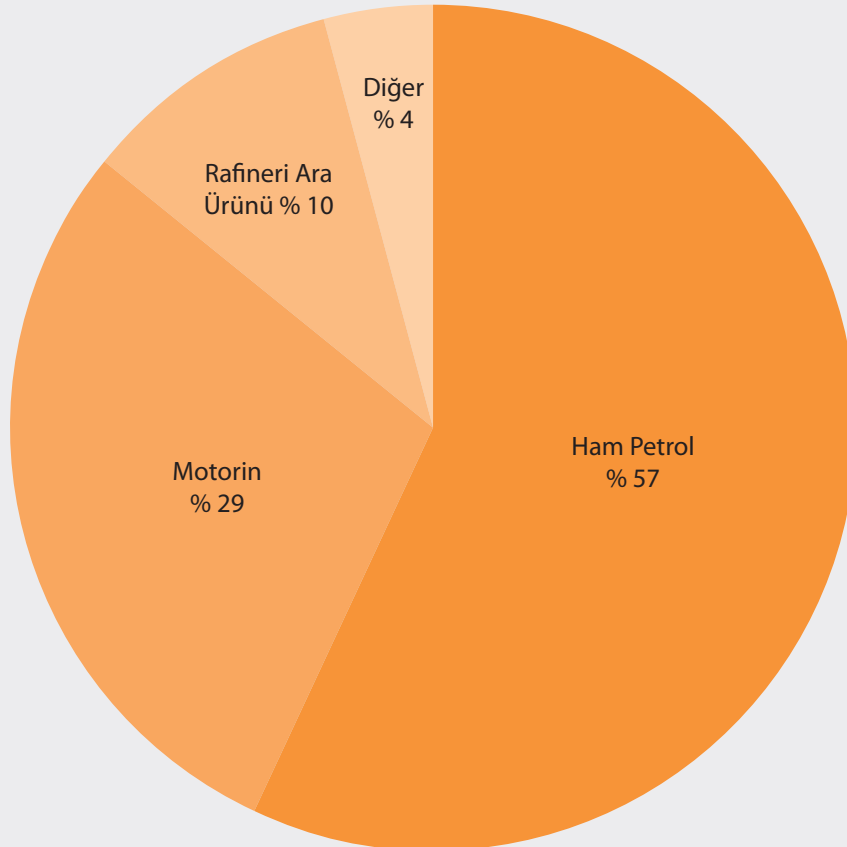
Ürün Adı	Miktarı (ton)		Payı (%)		Değişim (%)
	Haziran 2013	Temmuz 2013	Haziran 2013	Temmuz 2013	
Fuel Oil (Kükürt Oranı %0.1'i geçen ancak %1'i geçmeyenler)	49.808	87.150	1,9	2,8	75,0
Jet Yakıtı	64.995	38.235	2,4	1,2	-41,2
Kurşunsuz Benzin 95 Oktan	484	494	<0,1	0,0	2,1
Motorin	792.573	904.680	29,6	29,1	14,1
Ham Petrol	1.536.936	1.772.829	57,3	57,0	15,3
Motorin (Biodizel ihtiva eden)	6.160	11.242	0,2	0,4	82,5
Rafineri Ara Ürünü	229.140	296.842	8,5	9,5	29,5
<b>Genel Toplam</b>	<b>2.680.096</b>	<b>3.111.472</b>	<b>100</b>	<b>100</b>	<b>16,1</b>

Tablo 4- 2012 Ocak – Temmuz Ayları ile 2013 Ocak – Temmuz Aylarına Ait Ürünlere Göre Toplam Petrol İthalatı

Ürün Adı	Miktarı (ton)			Payı (%)		Değişim (%)
	2012 Ocak- Temmuz	2013 Ocak- Temmuz	2013 Ocak- Temmuz	2012 Ocak- Temmuz	2013 Ocak- Temmuz	
Ham Petrol	10.647.571	10.659.337	59,4	58,5	0,1	
Kurşunsuz Benzin 95	37.069	11.363	0,2	<0,1	-69,3	
Katkılı Kurşunsuz Benzin 95 Oktan	-	482	-	<0,1	-	
Motorin	5.022.636	5.307.433	28,0	29,1	5,7	
Motorin (Biodizel İhtiva Eden)	24.637	63.450	0,1	0,3	157,5	
Kalorifer Yakıtı (Kükürt Oranı %0.1'i geçen ancak %1'i geçmeyenler)	-	500	-	<0,1	-	
Fuel Oil (Kükürt Oranı %0.1'i geçen ancak %1'i geçmeyenler)	312.858	407.692	1,7	2,2	30,3	
Fuel Oil (Kükürt Oranı %0.1'i geçen ancak %1'i geçmeyenler)	183.771	-	1,0	-	-100,0	
Yüksek Kükürtlü Fuel Oil (Kükürt oranı %1'i geçenler)	2.800	-	<0,1	-	-100,0	
Yüksek Kükürtlü Fuel Oil (Kükürt oranı %1'i geçenler)	9.802	-	0,1	-	-100,0	
Jet Yakıtı	345.811	251.770	1,9	1,4	-27,2	
Uçak Benzini	1.545	2.134	<0,1	<0,1	38,1	
Rafineri Ara Ürünü	1.331.842	1.524.759	7,4	8,4	14,5	
<b>Genel Toplam</b>	<b>17.920.342</b>	<b>18.228.920</b>	<b>100</b>	<b>100</b>	<b>1,7</b>	



Şekil 1- 2013 Temmuz Ayı Petrol İthalatının Ülkelere Göre Dağılımı



Şekil 2- 2013 Temmuz Ayı Petrol İthalatının Ürünlere Göre Dağılımı

Tablo 5- 2013 Temmuz Ayı Toplam Petrol İhracatı (Ton)

Ülkeler*	Kurşunsuz Benzin 95 Oktan	Jet Yakıtı	Motorin	Deniz Motorini	Diğerleri**	Özel bir işleme tabi tutulacak olanlar	Yüksek Kürtürlü Fuel Oil (Kürtür oranı %'i geçenler)	Denizcilik Yakıtı	Toplam
Mısır	93.093	641	-	654	-	-	-	7.409	101.797
Malta	-	2.663	-	1.420	-	29.941	6.911	56.477	97.412
Birleşik Arap Emirlikleri	69.901	2.829	-	66	-	-	-	-	72.796
K.K.T.C.	4.362	11.305	2.023	95	3.543	-	24.374	409	46.111
İtalya	-	455	29.990	1.053	-	-	-	13.265	44.763
Ürdün	34.847	407	-	61	-	-	-	190	35.505
Cebelitarık	-	-	-	100	-	-	-	30.677	30.777
Almanya	-	21.554	-	-	-	-	-	-	21.554
İngiltere	-	18.989	6	120	-	-	-	580	19.695
Rusya Federasyonu	-	18.350	-	282	-	-	-	820	19.452
Hollanda	-	8.413	-	60	-	-	-	500	8.973
Danimarka	-	8.085	-	-	-	-	-	-	8.085
Yunanistan	-	878	950	2.694	-	-	-	2.138	6.660
Ukrayna	-	1.012	-	937	-	-	-	4.281	6.230
Fransa	-	2.321	-	22	-	-	-	2.295	4.638
Suudi Arabistan	-	2.981	-	57	-	-	-	1.045	4.083
Diğer	-	180.315	-	5.264	-	-	-	53.739	239.318
<b>Genel Toplam</b>	<b>202.203</b>	<b>281.198</b>	<b>32.969</b>	<b>12.885</b>	<b>3.543</b>	<b>29.941</b>	<b>31.285</b>	<b>173.825</b>	<b>767.849</b>

\*İhracatı aynı döneme ait toplam ihracatın %'inden fazla olan ülkelere yer verilmiştir.

\*\*2710.19.47.00.18 GTİP numaralı ürünlerin ihracatını gösterir.

Tablo 6- Haziran 2013 – Temmuz 2013 Aylarına Ait Ülkelere Göre Toplam Petrol İhracatı

Ülkeler*	Miktarı (ton)		Payı (%)		Değişim (%)	
	Haziran 2013	Temmuz 2013	Haziran 2013	Temmuz 2013	Haziran 2013 - Temmuz 2013	Temmuz 2013
Mısır	172692	101.797	28,2	13,3	-41,1	39,2
Malta	69998	97.412	11,4	12,7	2715,0	85,0
Birleşik Arap Emirlikleri	2586	72.796	0,4	6,0	235,2	<0,1
K.K.T.C.	24919	46.111	4,1	5,8	14555,7	14,7
İtalya	13354	44.763	2,2	4,6	55,5	10,0
Ürdün	35493	35.505	5,8	4,0	75,9	227,3
Cebelitarık	210	30.777	<0,1	2,8	114,5	45,2
Almanya	18786	21.554	3,1	2,6	-20,8	247,5
İngiltere	12662	19.695	2,1	2,5	7,6	25,3
Rusya Federasyonu	17676	19.452	2,9	1,2		
Hollanda	5101	8.973	0,8	1,1		
Danimarka	2470	8.085	0,4	0,9		
Yunanistan	3105	6.660	0,5	0,8		
Ukrayna	4291	6.230	0,7	0,6		
Fransa	5859	4.638	1,0	0,5		
Suudi Arabistan	1175	4.083	0,2	31,2		
Diğer	222334	239.318	36,3	100		
<b>Genel Toplam</b>	<b>612.711</b>	<b>767.849</b>	<b>100</b>	<b>100</b>		

\*İhracatı Haziran dönemine ait toplam ihracatın %'inden fazla olan ülkelere yer verilmiş olup, bu oranın altında ihracata sahip ülkeler "Diğer" başlığı altında gösterilmiştir.

Tablo 7- Haziran 2013 – Temmuz 2013 Aylarına Ait Ürünlere Göre Toplam Petrol İhracatı

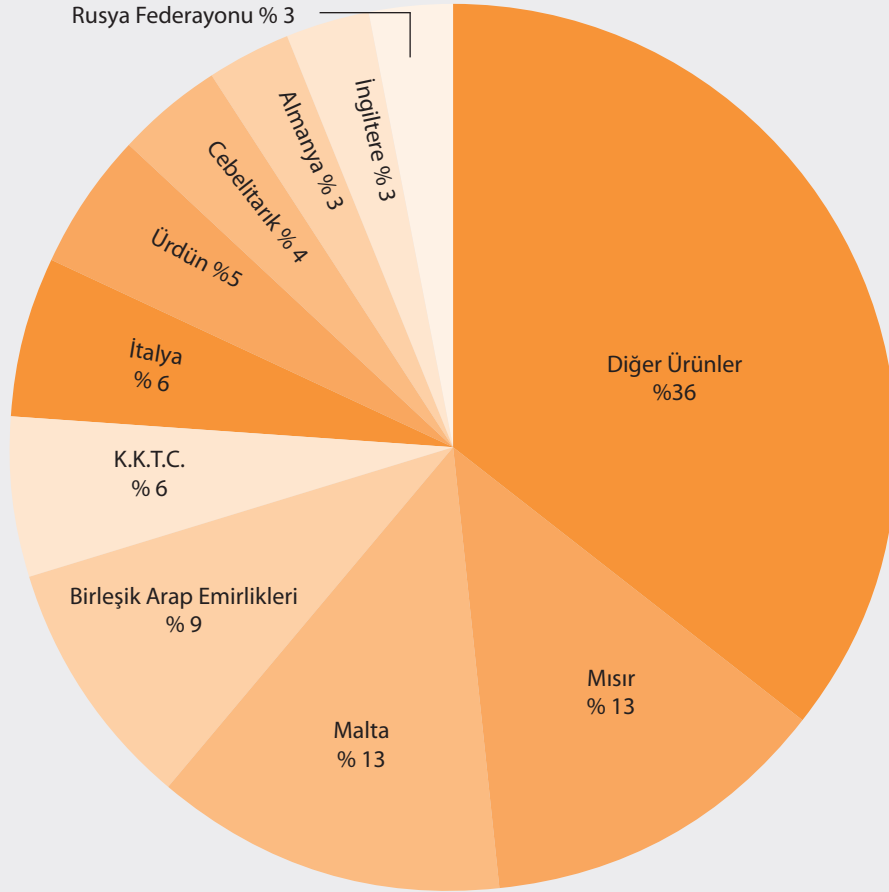
Ürün Adı	Miktarı (ton)		Payı (%)		Değişim (%)	
	Haziran 2013	Temmuz 2013	Haziran 2013	Temmuz 2013	Haziran 2013	Temmuz 2013
Kurşunsuz Benzin 95 Oktan	205.357	202.203	33,5	26,3	-1,5	
Jet Yakıtı	253.555	281.198	41,4	36,6	10,9	
Motorin	3.206	32.969	0,5	4,3	928,4	
Deniz Motorini	7.993	12.885	1,3	1,7	61,2	
Diğerleri	5.063	3.543	0,8	0,5	-30,0	
Özel bir işleme tabi tutulacak olanlar	-	29.941	-	3,9	-	
Yüksek Kükürtlü Fuel Oil (Kükürt oranı %1i geçenler)	32.934	31.285	5,4	4,1	-5,0	
Denizcilik Yakıtı	104.602	173.825	17,1	22,6	66,2	
<b>Genel Toplam</b>	<b>612.710</b>	<b>767.849</b>	<b>100</b>	<b>100</b>	<b>25,3</b>	

\*2710:19:47:00:18 GTIP numaralı ürünlerin ihracatını gösterir.

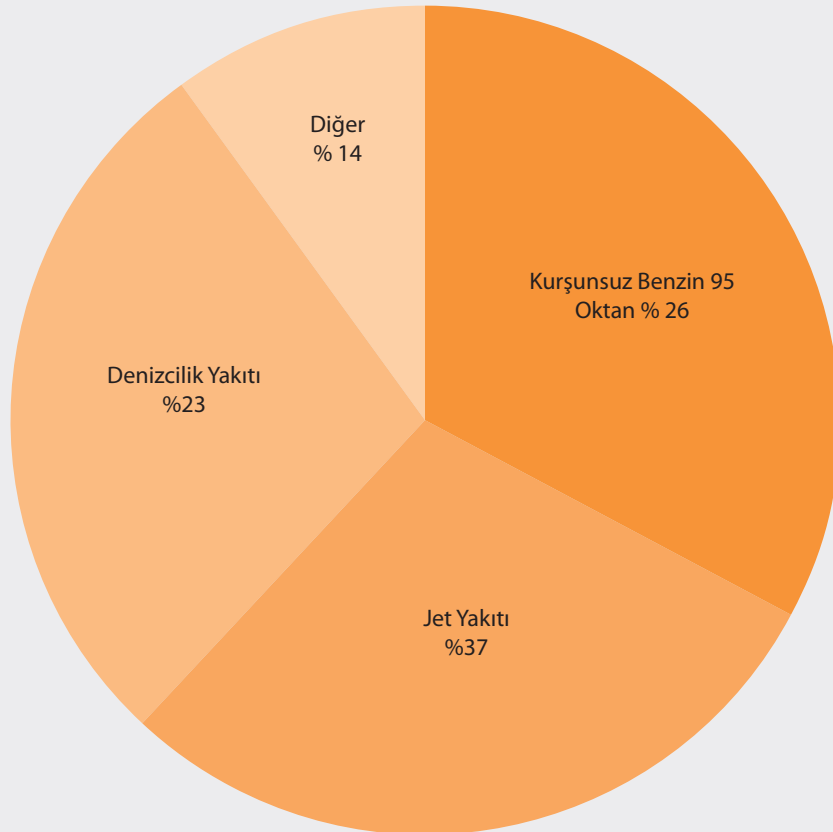
Tablo 8- 2012 Ocak – Temmuz Ayları ile 2013 Ocak – Temmuz Aylarına Ait Ürünlere Göre Toplam Petrol İhracatı

Ürün Adı	Miktarı (ton)		Payı (%)		Değişim (%)	
	2012 Ocak- Temmuz	2013 Ocak- Temmuz	2012 Ocak- Temmuz	2013 Ocak- Temmuz	Ocak- Temmuz 2012 - Ocak- Temmuz 2013	
Kurşunsuz Benzin 95 Oktan	1.448.009	1.470.007	29,3	29,0	1,5	
Motorin	15.215	46.691	0,3	0,9	206,9	
Motorin (Biodizel İhtiva Eden)	12	378	0,0	0,0	3050,0	
Yüksek Kükürtlü Fuel Oil (Kükürt oranı %1'i geçenler)	605.681	550.956	12,2	10,9	-9,0	
Jet Yakıtı	1.400.710	1.835.547	28,3	36,2	31,0	
Uçak Benzini	6	2	0,0	0,0	-66,7	
Deniz Motorini	66.845	85.931	1,4	1,7	28,6	
Denizcilik Yakıtı	1.365.006	1.012.030	27,6	19,9	-25,9	
Diğer	44.999	74.179	0,9	1,5	64,8	
<b>Genel Toplam</b>	<b>4.946.483</b>	<b>5.075.721</b>	<b>100</b>	<b>100</b>	<b>2,6</b>	

\* 2710:19:47:00:18 GTIP numaralı ürünlerin ihracatını gösterir.



Şekil 3- 2013 Temmuz Ayı Petrol İhracatının Ülkelere Göre Dağılımı



Şekil 4- 2013 Temmuz Ayı Petrol İhracatının Ürünlere Göre Dağılımı

Tablo 9- 2013 Temmuz Ayı Rafineri Üretimi (Ton)\*

Ürün Adı	İzmit Rafinerisi	İzmir Rafinerisi	Kırıkkale Rafine- risi	Batman Rafinerisi	Genel Toplam
Baz yağlar	0	20.245	0	0	20.245
Bitümen	123.881	83.233	80.862	62.615	350.591
Denizcilik Yakıtı (Artık)	63.389	144.277	0	0	207.666
Denizcilik Yakıtı (Damıtık)	7.234	3.505	0	0	10.739
Diğer Ürünler	-90.738	-68.492	-8.165	31.523	-135.872
Fuel Oil (Kükürt Oranı %0.1'i geçen ancak %1'i geçmeyenler)	-20.145	-17.770	-3.792	-2.802	-44.509
Gazyağı	0	-736	1.408	0	672
Jet Yakıtı (Kerosen)	181.476	157.206	34.033	0	372.715
Kalorifer Yakıtı (Kükürt Oranı %0.1'i geçen ancak %1'i geçmeyenler)	5.595	7.015	0	0	12.610
Kırsal Motorin	0	6.405	0	0	6.405
Kurşunsuz Benzin 95 Oktan	207.019	144.961	45.156	-46	397.090
LPG	34.873	26.613	8.877	0	70.363
Motorin	308.647	304.070	144.989	18	757.724
Nafta	-15.066	19.230	-10.507	9.637	3.294
Yüksek Kükürtlü Fuel Oil (Kükürt oranı %1'i geçenler)	32.779	-5.329	40	0	27.490
<b>Genel Toplam</b>	<b>838.944</b>	<b>824.433</b>	<b>292.901</b>	<b>100.945</b>	<b>2.057.223</b>

\*Tabloda üretim miktarının eksisi olması, stokta bulunan ya da ithal edilen ürünün rafineri tarafından yeniden kullanıldığını ve bu ürünle yeni ürünün ya da ürünlerin üretildiğini gösterir.

\*\*Diğer Ürünler hesaplanırken Ara Ürünler dikkate alınmıştır.

Tablo 10- 2012 Ocak – Temmuz Ayları ile 2013 Ocak – Temmuz Aylarına Ait Rafineri Üretimi (Ton)

Ürün Adı	Miktarı (ton)		Payı (%)		Değişim (%) Ocak- Temmuz 2012 - Ocak- Temmuz 2013
	2012 Ocak- Temmuz	2013 Ocak- Temmuz	2012 Ocak- Temmuz	2013 Ocak- Temmuz	
<b>Benzin Türleri</b>	2.427.218	2.499.398	19,8	20,4	<b>3,0</b>
<b>Motorin Türleri</b>	4.193.066	4.454.956	34,3	36,3	<b>6,2</b>
<b>Fuel Oil Türleri</b>	510.327	489.085	4,2	4,0	<b>-4,2</b>
<b>Denizcilik Yakıtları</b>	1.458.317	1.164.133	11,9	9,5	<b>-20,2</b>
<b>Havacılık Yakıtları</b>	1.747.184	2.008.514	14,3	16,4	<b>15,0</b>
<b>LPG</b>	428.237	423.034	3,5	3,4	<b>-1,2</b>
<b>Gazyağı</b>	16.417	29.658	0,1	0,2	<b>80,7</b>
<b>Bitümen</b>	1.378.426	1.482.991	11,3	12,1	<b>7,6</b>
<b>Bazyağ</b>	160.037	96.378	1,3	0,8	<b>-39,8</b>
<b>Diğerleri</b>	-88.351	-379.714	-0,7	-3,1	<b>329,8</b>
<b>Genel Toplam</b>	<b>12.230.878</b>	<b>12.268.433</b>	<b>100</b>	<b>100</b>	<b>0,3</b>

Tablo 11 - 2013 Temmuz Ayı Rafineri Satışları (Ton)

Ürün Adı	İzmit Rafinerisi	İzmir Rafinerisi	Kırıkkale Rafinerisi	Batman Rafinerisi	Genel Toplam
Ara Ürünler	0	6.606	0	0	6.606
Baz yağlar	0	17.316	0	0	17.316
Beyaz İspirto & SBP	211	17	0	0	228
Bitümen	126.172	79.318	127.329	107.529	440.348
Denizcilik Yakıtı (Artık)	198	6.669	0	0	6.867
Diğer Ürünler	5.856	7.213	2.887	0	15.956
Fuel Oil (Kükürt Oranı %0.1'i geçen ancak %1'i geçmeyenler)	6.562	8.094	0	0	14.656
Gazyağı	0	0	4.102	0	4.102
Jet Yakıtı (Kerosen)	49.186	33.774	30.035	0	112.995
Kalorifer Yakıtı (Kükürt Oranı %0.1'i geçen ancak %1'i geçmeyenler)	7.580	6.816	0	0	14.396
Kuruşunsuz Benzin 95 Oktan	69.326	46.629	38.457	2.626	157.038
LPG	35.131	26.465	18.023	0	79.619
Motorin	307.676	256.375	200.206	20.013	784.270
Nafta	0	17.209	0	0	17.209
Yüksek Kükürtlü Fuel Oil (Kükürt oranı %1'i geçenler)	0	0	1.991	0	1.991
<b>Genel Toplam</b>	<b>607.898</b>	<b>512.501</b>	<b>423.030</b>	<b>130.168</b>	<b>1.673.597</b>

Tablo 12- 2013 Temmuz Ayı Dağıtıcı Lisansı Sahiplerinin Temin Kaynaklarına Göre Dağılımı

Ürün Adı	Rafineriden Temin	Dağıtıcılar Arası Temin	İthalat	Diğer Temin*
Kurşunsuz Benzin 95 Oktan	157.038	17.763	494	299
Katkılı Kurşunsuz Benzin 95 Oktan	-	544	-	68
Kurşunsuz Benzin 98 Oktan	-	-	-	-
Motorin	784.270	227.560	874.838	5.282
Kalorifer Yakıtı (Kükürt Oranı %0.1i geçmeyenler)	-	-	-	-
Kalorifer Yakıtı (Kükürt Oranı %0.1i geçen ancak %1i geçmeyenler)	14.396	-	-	-
Fuel Oil (Kükürt Oranı %0.1i geçmeyenler)	-	-	-	66
Fuel Oil (Kükürt Oranı %0.1i geçen ancak %1i geçmeyenler)	14.656	3.404	31.784	-
Yüksek Kükürtlü Fuel Oil (Kükürt oranı %1i geçenler)	1.991	-	-	-
Gazyağı	4.102	-	-	-
Jet Yakıtı	112.995	1.757	37.235	-
Motorin (Biodizel İhtiva Eden)	-	4.742	11.242	-
<b>Genel Toplam</b>	<b>1.089.448</b>	<b>255.770</b>	<b>955.593</b>	<b>5.715</b>

\*Diğer Temin: Biodizel Üreticisinden ve diğer yollarla temin.

Tablo 13- 2013 Temmuz Ayı Dağıtıcı Satışları\*

Sıra No	Firma Adı	Akaryakıt Türü	Satış Miktarı*** (Ton)	Genel Toplam *** (Ton)	Piyasa Payı (%)	Genel Piyasa Payı (%)
1	OMV PETROL OFİSİ ANONİM ŞİRKETİ	Benzin Türleri	38.371	409.203	20,8	21,9
		Motorin Türleri	361.132		22,1	
		Fuel Oil Türleri	9.407		21,8	
		Diğer	293		5,4	
2	OPET PETROLÇÜLÜK ANONİM ŞİRKETİ	Benzin Türleri	34.612	327.320	18,7	17,5
		Motorin Türleri	282.705		17,3	
		Fuel Oil Türleri	9.734		22,5	
		Diğer	269		5,0	
3	SHELL & TURCAS PETROL ANONİM ŞİRKETİ	Benzin Türleri	40.528	309.067	21,9	16,5
		Motorin Türleri	267.937		16,4	
		Fuel Oil Türleri	579		1,3	
		Diğer	23		0,4	
4	BP PETROLLERİ ANONİM ŞİRKETİ	Benzin Türleri	28.128	187.303	15,2	10,0
		Motorin Türleri	149.105		9,1	
		Fuel Oil Türleri	9.446		21,9	
		Diğer	624		11,6	
5	TOTAL OIL TÜRKİYE ANONİM ŞİRKETİ	Benzin Türleri	9.327	96.164	5,1	5,1
		Motorin Türleri	86.070		5,3	
		Fuel Oil Türleri	711		1,6	
		Diğer	56		1,0	
6	TP PETROL DAĞITIM ANONİM ŞİRKETİ	Benzin Türleri	1.873	58.295	1,0	3,1
		Motorin Türleri	45.992		2,8	
		Fuel Oil Türleri	10.430		24,2	
		Diğer	0		0,0	
7	LUKOİL EURASIA PETROL ANONİM ŞİRKETİ	Benzin Türleri	3.809	43.346	2,1	2,3
		Motorin Türleri	39.233		2,4	
		Fuel Oil Türleri	227		0,5	
		Diğer	77		1,4	

Sıra No	Firma Adı	Akaryakıt Türü	Satış Miktarı*** (Ton)	Genel Toplam *** (Ton)	Piyasa Payı (%)	Genel Piyasa Payı (%)
8	AYTEMİZ AKARYAKIT DAĞITIM ANONİM ŞİRKETİ	Benzin Türleri	3.147	37.209	1,7	2,0
		Motorin Türleri	33.819		2,1	
		Fuel Oil Türleri	19		<0,1	
		Diğer	224		4,2	
9	MİLAN PETROL SANAYİ VE TİCARET ANONİM ŞİRKETİ	Benzin Türleri	2.695	33.876	1,5	1,8
		Motorin Türleri	30.979		1,9	
		Fuel Oil Türleri	175		0,4	
		Diğer	27		0,5	
10	ALTINBAŞ PETROL VE TİCARET ANONİM ŞİRKETİ	Benzin Türleri	2.133	32.104	1,2	1,7
		Motorin Türleri	29.933		1,8	
		Fuel Oil Türleri	38		0,1	
		Diğer	0		0,0	
11	SİYAM PETROLÇÜLÜK SANAYİ VE TİCARET ANONİM ŞİRKETİ	Benzin Türleri	1.029	27.861	0,6	1,5
		Motorin Türleri	26.784		1,6	
		Fuel Oil Türleri	0		0	
		Diğer	48		0,9	
12	KADOOĞLU PETROLÇÜLÜK TAŞIMACILIK TİCARET SANAYİ İTHALAT VE İHRACAT ANONİM ŞİRKETİ	Benzin Türleri	1.266	27.320	0,7	1,5
		Motorin Türleri	25.990		1,6	
		Fuel Oil Türleri	12		<0,1	
		Diğer	52		1,0	
13	TERMOPET AKARYAKIT NAKLIYAT VE TİCARET LİMİTED ŞİRKETİ	Benzin Türleri	1.546	27.213	0,8	1,5
		Motorin Türleri	25.523		1,6	
		Fuel Oil Türleri	140		0,3	
		Diğer	4		0,1	
14	BALPET PETROL ÜRÜNLERİ TAŞIMACILIK SANAYİ VE TİCARET ANONİM ŞİRKETİ	Benzin Türleri	1.469	26.437	0,8	1,4
		Motorin Türleri	24.915		1,5	
		Fuel Oil Türleri	33		0,1	
		Diğer	20		0,4	

Sıra No	Firma Adı	Akaryakıt Türü	Satış Miktar*** (Ton)	Genel Toplam*** (Ton)	Piyasa Payı (%)	Genel Piyasa Payı (%)
15	TÜRQUAZ PETROL ÜRÜNLERİ ANONİM ŞİRKETİ	Benzin Türleri	1.301	24.690	0,7	1,3
		Motorin Türleri	23.074		1,4	
		Fuel Oil Türleri	141		0,3	
		Diğer	174		3,2	
16	TECO PETROLÇÜLÜK SANAYİ VE TİCARET ANONİM ŞİRKETİ	Benzin Türleri	1.204	19.028	0,7	1,0
		Motorin Türleri	17.010		1,0	
		Fuel Oil Türleri	328		0,8	
		Diğer	486		9,0	
17	PETLINE PETROL ÜRÜNLERİ TİCARET ANONİM ŞİRKETİ	Benzin Türleri	1.240	16.394	0,7	0,9
		Motorin Türleri	14.826		0,9	
		Fuel Oil Türleri	277		0,6	
		Diğer	51		0,9	
18	AKPET AKARYAKIT DAĞITIM ANONİM ŞİRKETİ	Benzin Türleri	1.053	14.894	0,6	0,8
		Motorin Türleri	13.638		0,8	
		Fuel Oil Türleri	166		0,4	
		Diğer	37		0,7	
19	N-PET PETROL ÜRÜNLERİ PAZARLAMA NAKLİYE SANAYİ TİCARET VE DAĞITIM LIMITED ŞİRKETİ	Benzin Türleri	918	14.477	0,5	0,8
		Motorin Türleri	13.539		0,8	
		Fuel Oil Türleri	11		<0,1	
		Diğer	9		0,2	
20	STARPET GARZAN AKARYAKIT DAĞITIM PAZARLAMA ANONİM ŞİRKETİ	Benzin Türleri	1.130	14.438	0,6	0,8
		Motorin Türleri	12.826		0,8	
		Fuel Oil Türleri	228		0,5	
		Diğer	254		4,7	
21	KALELİ BEST OİL PETROLÇÜLÜK TİCARET ANONİM ŞİRKETİ	Benzin Türleri	539	14.300	0,3	0,8
		Motorin Türleri	13.497		0,8	
		Fuel Oil Türleri	93		0,2	
		Diğer	171		3,2	

Sıra No	Firma Adı	Akaryakıt Türü	Satış Miktarı*** (Ton)	Genel Toplam *** (Ton)	Piyasa Payı (%)	Genel Piyasa Payı (%)
22	MMG PETROL DAĞITIM VE PAZARLAMA İÇ VE DIŞ TİCARET ANONİM ŞİRKETİ	Benzin Türleri	0	12.910	0	0,7
		Motorin Türleri	12.910		0,8	
		Fuel Oil Türleri	0		0	
		Diğer	0		0	
23	ENERJİ PETROL ÜRÜNLERİ PAZARLAMA ANONİM ŞİRKETİ	Benzin Türleri	547	9.446	0,3	0,5
		Motorin Türleri	8.769		0,5	
		Fuel Oil Türleri	80		0,2	
		Diğer	50		0,9	
24	CAN ASLAN PETROLÇÜLÜK SANAYİ ANONİM ŞİRKETİ	Benzin Türleri	504	8.821	0,3	0,5
		Motorin Türleri	8.254		0,5	
		Fuel Oil Türleri	24		0,1	
		Diğer	39		0,7	
25	RODE PETROL KİMYA DEPOLAMA VE LOJİSTİK SANAYİ TİCARET LİMİTED ŞİRKETİ	Benzin Türleri	9	8.762	<0,1	0,5
		Motorin Türleri	8.753		0,5	
		Fuel Oil Türleri	0		0	
		Diğer	0		0	
26	DELTA AKARYAKIT TİCARET ANONİM ŞİRKETİ	Benzin Türleri	567	7.152	0,3	0,4
		Motorin Türleri	6.533		0,4	
		Fuel Oil Türleri	52		0,1	
		Diğer	0		0,0	
27	MİRSOY PETROL DAĞITIM TURİZM VE NAKLİYE SANAYİ TİCARET ANONİM ŞİRKETİ	Benzin Türleri	19	6.342	<0,1	0,3
		Motorin Türleri	6.323		0,4	
		Fuel Oil Türleri	0		0	
		Diğer	0		0	
28	SOCAR TÜRKİYE PETROL ENERJİ DAĞITIM SANAYİ VE TİCARET ANONİM ŞİRKETİ	Benzin Türleri	1	6.024	<0,1	0,3
		Motorin Türleri	6.023		0,4	
		Fuel Oil Türleri	0		0	
		Diğer	0		0	

Sıra No	Firma Adı	Akaryakıt Türü	Satış Miktarı*** (Ton)	Genel Toplam *** (Ton)	Piyasa Payı (%)	Genel Piyasa Payı (%)
29	OZAN ENERJİ LPG AKARYAKIT DAĞITIM VE NAKLİYE TİCARET ANONİM ŞİRKETİ	Benzin Türleri	253	5.114	0,1	0,3
		Motorin Türleri	4.861		0,3	
		Fuel Oil Türleri	0		0	
		Diğer	0		0	
30	RMG PETROL ÜRÜNLERİ DAĞITIM SANAYİ ANONİM ŞİRKETİ	Benzin Türleri	3.439	5.048	1,9	0,3
		Motorin Türleri	73		<0,1	
		Fuel Oil Türleri	725		1,7	
		Diğer	811		15,1	
		Benzin Türleri	420		0,2	
31	VTM AKARYAKIT PETROL ÜRÜNLERİ DAĞITIM SANAYİ VE TİCARET ANONİM ŞİRKETİ	Motorin Türleri	3.888	4.327	0,2	0,2
		Fuel Oil Türleri	19		<0,1	
		Diğer	0		0	
		Benzin Türleri	244		0,1	
		Motorin Türleri	3.733		0,2	
32	PASİFİK LİMAN İŞLETMECİLİĞİ VE PETROL-CÜLÜK TİCARET ANONİM ŞİRKETİ	Fuel Oil Türleri	0	4.120	0	0,2
		Diğer	143		2,7	
		Benzin Türleri	221		0,1	
		Motorin Türleri	3.318		0,2	
		Fuel Oil Türleri	0		0	
33	MAKRO PETROL ÜRÜNLERİ OTOMOTİV PLASTİK METAL VE ENJEKSİYON SANAYİ VE TİCARET ANONİM ŞİRKETİ	Diğer	85	3.624	1,6	0,2
		Benzin Türleri	216		0,1	
		Motorin Türleri	3.163		0,2	
		Fuel Oil Türleri	51		0,1	
		Diğer	0		0	
34	ANTOİL AKARYAKIT DAĞITIM SANAYİ VE TİCARET ANONİM ŞİRKETİ	Benzin Türleri	0	3.430	0,0	0,2
		Motorin Türleri	1.874		0,1	
		Fuel Oil Türleri	0		0	
		Diğer	0		0	
		Benzin Türleri	0		0,0	
35	DAMLAM OİL AKARYAKIT ANONİM ŞİRKETİ	Motorin Türleri	1.874	2.934	0,1	0,2
		Fuel Oil Türleri	0		0	
		Diğer	1.060		19,7	
		Benzin Türleri	0		0,0	

Sıra No	Firma Adı	Akaryakıt Türü	Satış Miktarı*** (Ton)	Genel Toplam *** (Ton)	Piyasa Payı (%)	Genel Piyasa Payı (%)
36	PARKOİL PETROL ÜRÜNLERİ TAŞIMACILIK SANAYİ VE TİCARET ANONİM ŞİRKETİ	Benzin Türleri	69	2.786	<0,1	0,1
		Motorin Türleri	2.700		0,2	
		Fuel Oil Türleri	17		<0,1	
		Diğer	0		0	
37	TÜRKOİL PETROL ÜRÜNLERİ SANAYİ TİCARET VE DAĞITIM ANONİM ŞİRKETİ	Benzin Türleri	308	2.724	0,2	0,1
		Motorin Türleri	2.416		0,1	
		Fuel Oil Türleri	0		0	
		Diğer	0		0	
38	ÇEKEN AKARYAKIT DAĞITIM SANAYİ VE TİCARET LİMİTED ŞİRKETİ	Benzin Türleri	55	1.850	<0,1	0,1
		Motorin Türleri	1.576		0,1	
		Fuel Oil Türleri	0		0	
		Diğer	219		4,1	
39	PARS PETROL MADENİ YAĞLAR İTHALAT İHRACAT PAZARLAMA SANAYİ VE TİCARET ANONİM ŞİRKETİ	Benzin Türleri	84	1.799	<0,1	0,1
		Motorin Türleri	1.704		0,1	
		Fuel Oil Türleri	11		<0,1	
		Diğer	0		0	
40	BİRLEŞİK PETROL ANONİM ŞİRKETİ	Benzin Türleri	90	1.557	<0,1	0,1
		Motorin Türleri	1.390		0,1	
		Fuel Oil Türleri	0		0,0	
		Diğer	77		1,4	
41	MOLAVER AKARYAKIT DAĞITIM TAŞIMACILIK İNŞAAT İTHALAT İHRACAT SANAYİ VE TİCARET LİMİTED ŞİRKETİ	Benzin Türleri	43	1.429	<0,1	0,1
		Motorin Türleri	1.386		0,1	
		Fuel Oil Türleri	0		0	
		Diğer	0		0	
42	SAMANYOLU ENERJİ NAKLİYAT PETROL VE SANAYİ TİCARET LİMİTED ŞİRKETİ	Benzin Türleri	80	1.175	<0,1	0,1
		Motorin Türleri	1.095		0,1	
		Fuel Oil Türleri	0		0	
		Diğer	0		0	

Sıra No	Firma Adı	Akaryakıt Türü	Satış Miktarı*** (Ton)	Genel Toplam *** (Ton)	Piyasa Payı (%)	Genel Piyasa Payı (%)
43	SÜPER AKARYAKIT DAĞITIM TİCARET ANONİM ŞİRKETİ	Benzin Türleri	0	1.009	0	0,1
		Motorin Türleri	1.009		0,1	
		Fuel Oil Türleri	0		0	
		Diğer	0		0	
44	MAKSİPET AKARYAKIT DAĞITIM SANAYİ VE TİCARET LİMİTED ŞİRKETİ	Benzin Türleri	2	875	<0,1	<0,1
		Motorin Türleri	873		0,1	
		Fuel Oil Türleri	0		0	
		Diğer	0		0	
45	ULUSLARARASI AKARYAKIT DAĞITIM LİMİTED ŞİRKETİ	Benzin Türleri	10	870	<0,1	<0,1
		Motorin Türleri	860		0,1	
		Fuel Oil Türleri	0		0	
		Diğer	0		0	
46	SANOİL PETROL ÜRÜNLERİ SANAYİ VE TİCARET ANONİM ŞİRKETİ	Benzin Türleri	5	559	<0,1	<0,1
		Motorin Türleri	554		<0,1	
		Fuel Oil Türleri	0		0	
		Diğer	0		0	
47	İPRA ENERJİ ANONİM ŞİRKETİ	Benzin Türleri	48	441	<0,1	<0,1
		Motorin Türleri	393		<0,1	
		Fuel Oil Türleri	0		0	
		Diğer	0		0	
48	CV YAPI İNŞAAT PETROL NAKLİYE HAFRİYAT TAHHÜT SANAYİ VE TİCARET LİMİTED ŞİRKETİ	Benzin Türleri	35	420	<0,1	<0,1
		Motorin Türleri	385		<0,1	
		Fuel Oil Türleri	0		0	
		Diğer	0		0	
49	TÜRKİSH OIL PETROLÇÜLÜK ANONİM ŞİRKETİ	Benzin Türleri	0	414	0	<0,1
		Motorin Türleri	414		<0,1	
		Fuel Oil Türleri	0		0	
		Diğer	0		0	

Sıra No	Firma Adı	Akaryakıt Türü	Satış Miktarı *** (Ton)	Genel Toplam *** (Ton)	Piyasa Payı (%)	Genel Piyasa Payı (%)
50	PETA PETROLÇÜLÜK ANONİM ŞİRKETİ	Benzin Türleri	19		<0,1	
		Motorin Türleri	328	347	<0,1	<0,1
		Fuel Oil Türleri	0		0	
		Diğer	0		0	
51	LİNK KİMYA PETROL ÜRÜNLERİ SANAYİ VE TİCARET LİMİTED ŞİRKETİ	Benzin Türleri	19		<0,1	
		Motorin Türleri	300	319	<0,1	<0,1
		Fuel Oil Türleri	0		0	
		Diğer	0		0	
52	ANA AKARYAKIT LPG LNG CNG DAĞITIM SANAYİ VE TİCARET ANONİM ŞİRKETİ	Benzin Türleri	46		<0,1	
		Motorin Türleri	219	265	<0,1	<0,1
		Fuel Oil Türleri	0		0	
		Diğer	0		0	
53	MFD AKARYAKIT NAK-LİYAT TURİZM İNŞAAT TAŞIMACILIK SANAYİ VE TİCARET LİMİTED ŞİRKETİ	Benzin Türleri	1		<0,1	
		Motorin Türleri	191	192	<0,1	<0,1
		Fuel Oil Türleri	0		0	
		Diğer	0		0	
54	MYPET AKARYAKIT VE GAZ DAĞITIM SANAYİ TİCARET ANONİM ŞİRKETİ	Benzin Türleri	7		<0,1	
		Motorin Türleri	120	127	<0,1	<0,1
		Fuel Oil Türleri	0		0	
		Diğer	0		0	
55	ERGAZ AKARYAKIT LPG LNG CNG DAĞITIM SANAYİ VE TİCARET LİMİTED ŞİRKETİ	Benzin Türleri	3		<0,1	
		Motorin Türleri	104	107	<0,1	<0,1
		Fuel Oil Türleri	0		0	
		Diğer	0		0	
TOPLAM AKARYAKIT TÜRLERİNE GÖRE TOPLAM			184.682			
		<b>Benzin Türleri</b>	184.682			
		<b>Motorin Türleri</b>	1.635.019			
		<b>Fuel Oil Türleri</b>	43.174			
		<b>Diğer</b>	5.383			
GENEL TOPLAM			1.868.258			

\* Piyasa içinde serbest kullanıma teslim edilen ÖTV'li ve ÖTV'siz satışları, lisans sahibinin bayilerine teslim ettiği miktarları (TTS dahil), piyasa içinde ihrakiye hariç diğer ÖTV'siz satışları ve Askeri teslim kapsamında yapılan satışları içerir.

\*\* Tabloda yer almayan Dağıtıcı Lisansı Sahiplerinin satış ya da satışlarına ilişkin bildirim bulunmamaktadır.

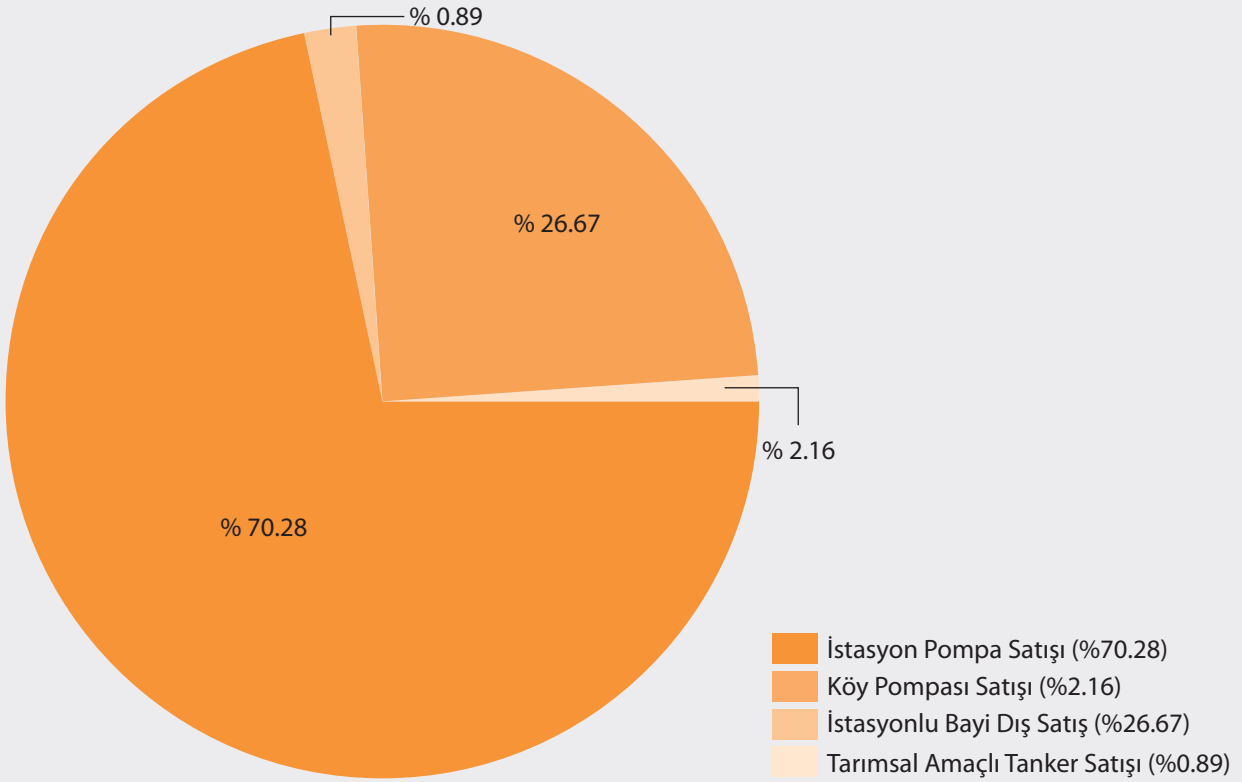
\*\*\*Askeri satış miktarlarını içerir.

Tablo 14- 2012 Ocak – Temmuz Ayları ile 2013 Ocak – Temmuz Aylarına Ait Dağıtıcı Satışları

Ürün Adı	Miktarı (ton)		Payı (%)		Değişim (%)	
	2012 Ocak- Temmuz	2013 Ocak- Temmuz	2012 Ocak- Temmuz	2013 Ocak- Temmuz	Ocak-Temmuz 2012 – Ocak-Temmuz 2013	2013 Ocak-Mart
Benzin Türleri	1.055.835	1.052.870	10,2	9,6	-0,3	
Motorin Türleri	8.856.576	9.513.610	85,5	87,1	7,4	
Fuel Oil Türleri	418.437	315.246	4,0	2,9	-24,7	
Diğer	25.605	38.161	0,2	0,3	49,0	
<b>Genel Toplam</b>	<b>10.356.453</b>	<b>10.919.887</b>	<b>100</b>	<b>100</b>	<b>5,4</b>	

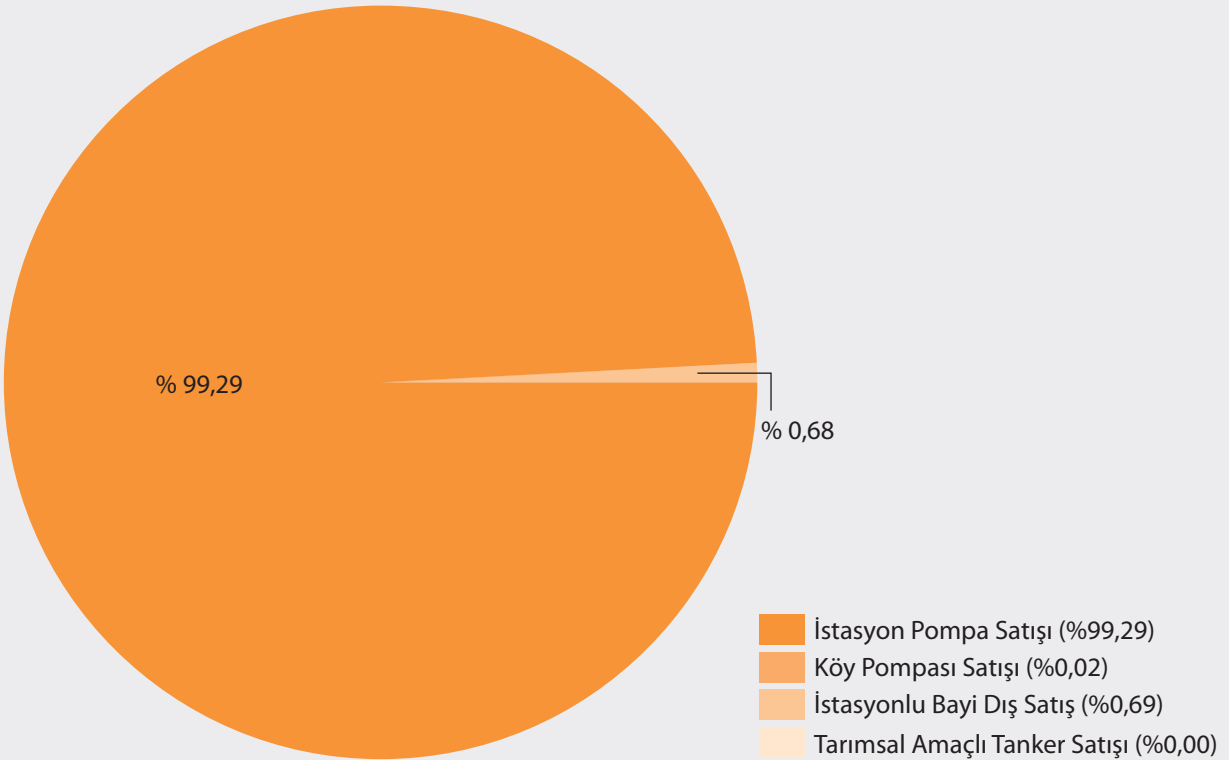
Tablo 15- 2013 Temmuz Ayı ÖTV Muafiyetli Akaryakıt ve İhrakiye Teslimleri (İhracat Hariç)

Ürün Grubu	Dağıtıcı Lisansı Sahiplerince				İhrakiye Teslim Lisansı Sahiplerince		Toplam (ton)
	Bayilere Teslim (ton)	Serbest Kullanıcılara Teslim (ton)	ÖTV'si Sıfır İhrakiye (ton)	Diğer ÖTV'siz Teslimler (ton)	ÖTV'si Sıfır İhrakiye (ton)	Toplam (ton)	
Benzin Türleri	21	-	-	67	-	88	
Motorin Türleri	2.174	3.257	28.083*	6.416	-	39.930	
Fuel Oil Türleri	-	6.282	2.264*	-	-	8.546	
Havacılık Yakıtları	-	-	1.318	-	69.040	70.358	
<b>Toplam</b>	<b>2.195</b>	<b>9.539</b>	<b>31.665</b>	<b>6.483</b>	<b>69.040</b>	<b>118.922</b>	



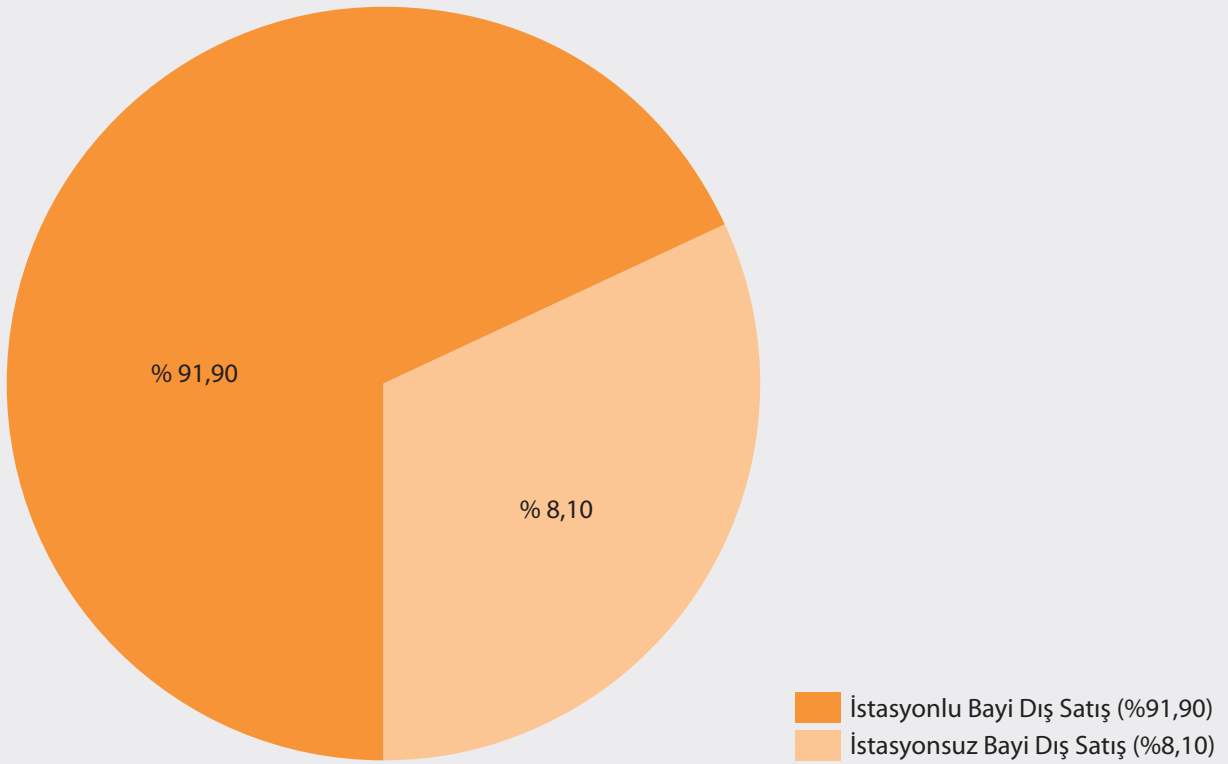
**Şekil 5-2013 Temmuz Ayı Bayiler Aracılığı ile Yapılan Motorin Türleri Satışı\***

\*Motorin türleri sadece istasyonlu bayi tarafından satılabilmekte olup; bu şekilde yer alan dış satış, bayinin istasyon tankına girmeden son kullanıcıya yaptığı satışı ifade eder.

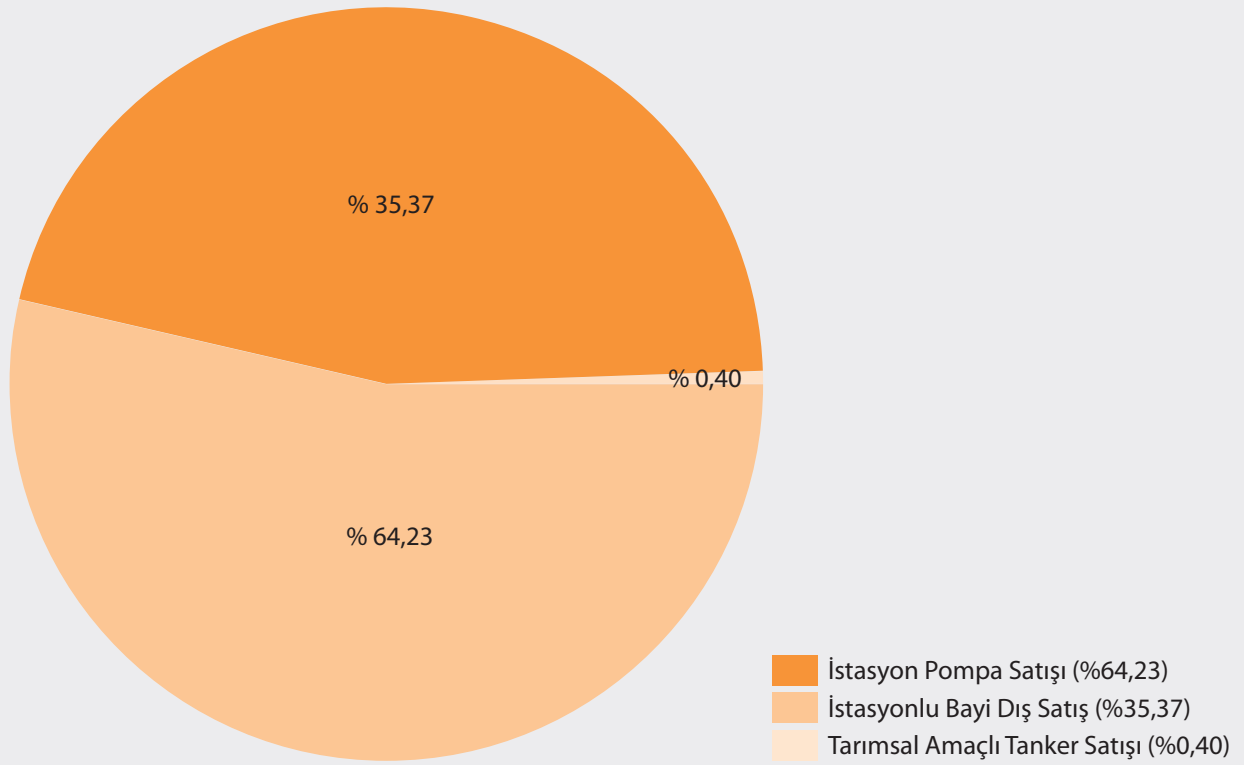


**Şekil 6-2013 Temmuz Ayı Bayiler Aracılığı ile Yapılan Benzin Türleri Satışı\***

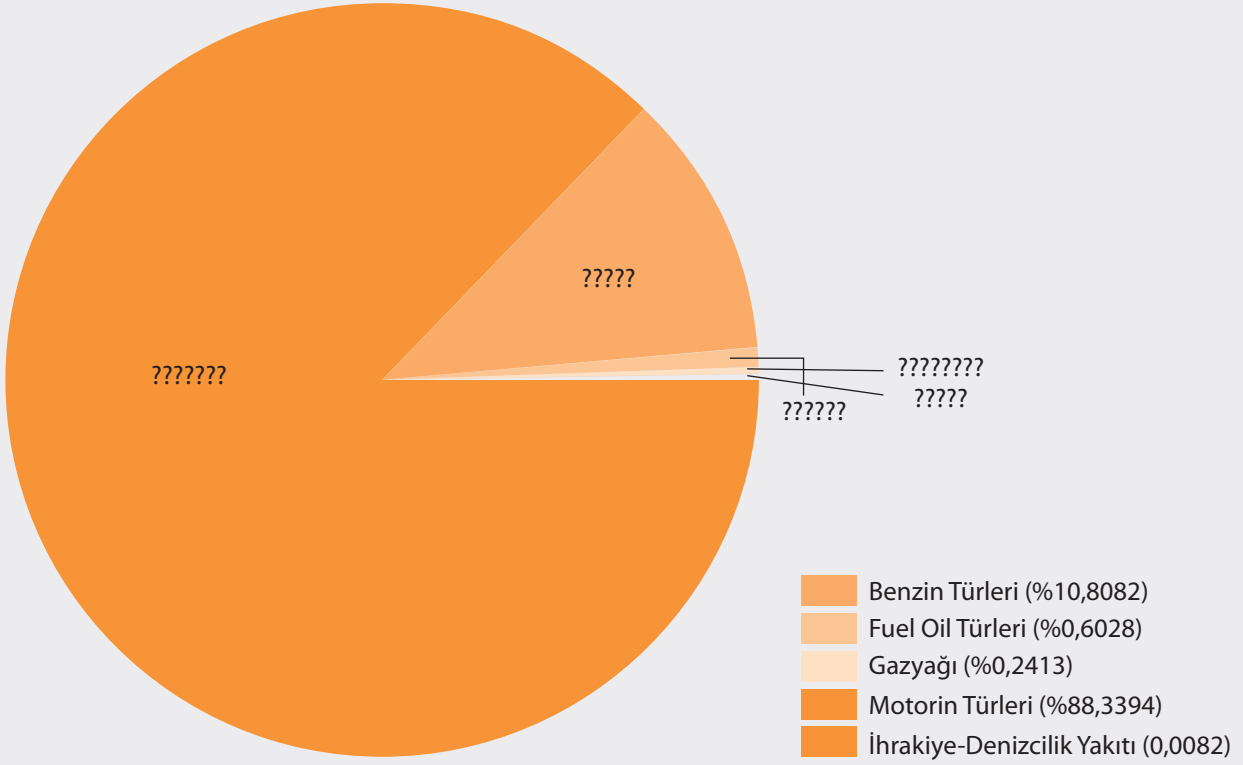
\*Benzin türleri sadece istasyonlu bayi tarafından satılabilmekte olup; bu şekilde yer alan dış satış, bayinin istasyon tankına girmeden son kullanıcıya yaptığı satışı ifade eder.



Şekil 7- 2013 Temmuz Ayı Bayiler Aracılığı ile Yapılan FuelOil Türleri Satışı

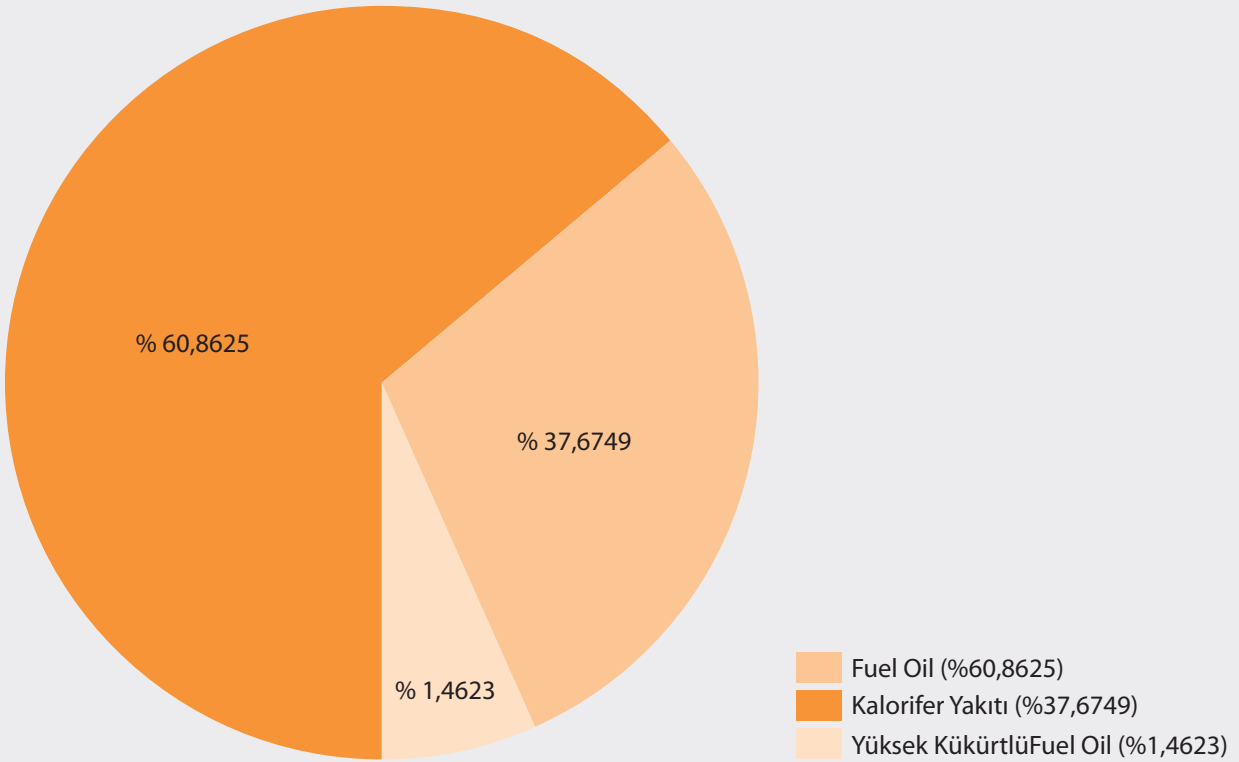


Şekil 8- 2013 Temmuz Ayı Bayiler Aracılığı ile Yapılan Gazyağı Satışı

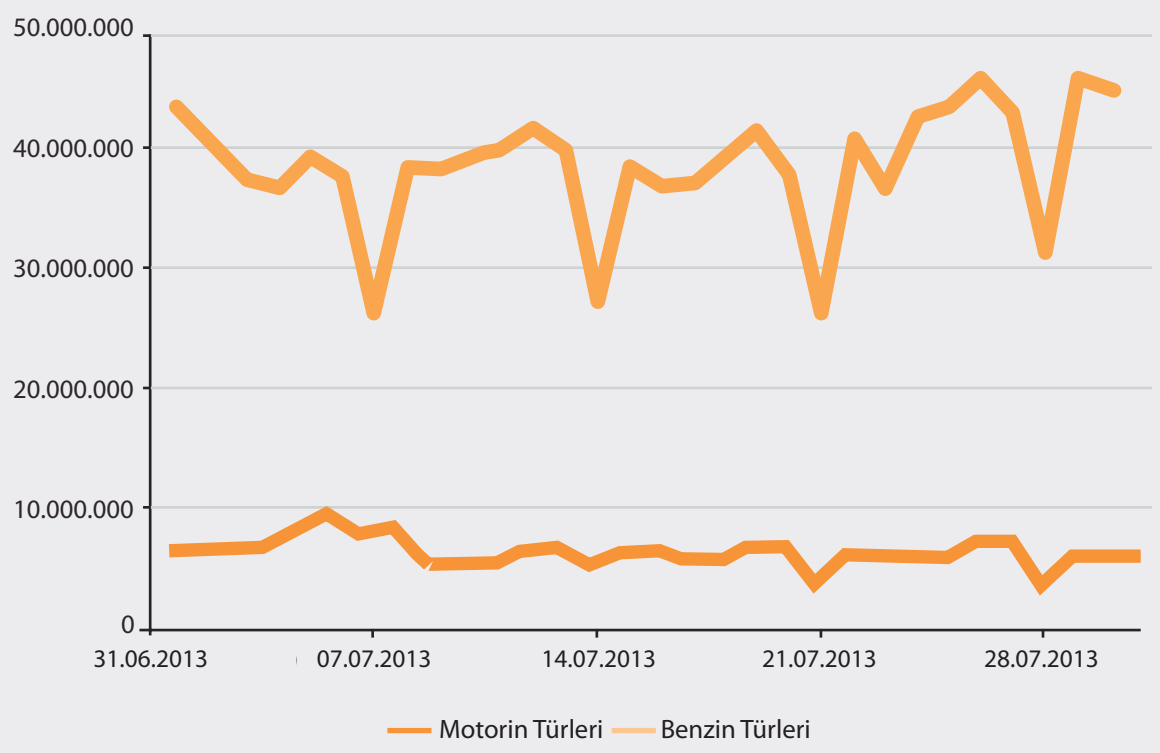


**Şekil 9- 2013 Temmuz Ayı İstasyonlu Bayi Satışlarının Ürünlere Göre Dağılımı\***

\*İstasyonlu bayi satışları; bayilerin dış satış, istasyon pompası, lisansa derç edilmiş köy pompası ve tarımsal amaçlı satış tankeri aracılığı ile yapmış olduğu satışların tamamını içerir.



**Şekil 10- 2013 Temmuz Ayı İstasyonsuz Bayi Satışlarının Ürünlere Göre Dağılımı**



**Şekil 11-** 2013 Temmuz Ayında Akaryakıt Bayileri Aracılığıyla Yapılan Motorin ve Benzin Türündeki Pompa Satışlarının Günlere Göre Dağılımı (litre)

**Tablo 16- 2013 Temmuz Ayında Akaryakıt Bayilerinde Kredi Kartı ve Banka Kartı Kullanılarak Yapılan İşlemler\***

İşyeri Grubu	İşlem Adedi		İşlem Tutarı(Milyon TL)				İşyeri Sayıları**		
	(Kredi Kartı)	(Banka Kartı)	(Banka Kartı)	(Kredi Kartı)	(Banka Kartı)	Toplam	Sanal	3-D Secure	
Akaryakıt Bayileri	24.689.400	3.869.094	3.916,71	249,1	54.546	4.558	32		
Toplam	226.738.381	48.239.868	34.589,16	2.182,40	1.626.630	53.749	17.249		
Pay	10,89%	8,02%	11,32%	11,41%	3,35%	8,48%	0,19%		

\*Bu tabloda yer alan verileri bir POS cihazı kullanılmadığı sürece istasyon içerisindeki marketlerde yapılan alışverişleri de içermektedir.  
Kaynak: Bankalararası Kart Merkezi (<http://www.bkm.com.tr/donemsel-bilgiler.aspx>)

\*\* POS Cihazı sayısını ifade eder.

**Tablo 17- 2013 Temmuz Ayı Akaryakıt Toptan Fiyatları**

	01.07.2013	Satış Fiyatı (TL/l)			
		09.07.2013	11.07.2013	13.07.2013	17.07.2013
Kurşunsuz Benzin 95 Oktan	Vergisiz	1,41	1,49		1,57
	Vergili	4,23	4,33		4,42
Kurşunsuz Benzin 95 Oktan (Diğer)	Vergisiz	1,46		1,55	1,62
	Vergili	4,29		4,40	4,48
Motorin	Vergisiz	1,51		1,57	
	Vergili	3,67		3,74	

**Tablo 18- 2013 Temmuz Ayı Akaryakıt Dağıtım Fiyatları**

	01.07.2013	Satış Fiyatı (TL/l)			
		09.07.2013	11.07.2013	17.07.2013	17.07.2013
Kurşunsuz Benzin 95 Oktan	Vergisiz	1,64	1,73		1,80
	Vergili	4,51	4,62		4,70
Kurşunsuz Benzin 95 Oktan (Diğer)	Vergisiz	1,70	1,80		1,87
	Vergili	4,58	4,69		4,77
Motorin	Vergisiz	1,78		1,84	
	Vergili	3,98		4,05	
Motorin (Diğer)	Vergisiz	1,83		1,89	
	Vergili	4,04		4,11	

Tablo 19- 2013 Temmuz Ayı Akaryakıt Bayi Fiyatları

01.07.2013		Satış Fiyatı (TL/l)						
		09.07.2013	10.07.2013	11.07.2013	13.07.2013	17.07.2013	27.07.2013	
Kurşunsuz Benzin 95 Oktan	Vergisiz	1,82	1,91	1,92		1,98	1,99	
	Vergili	4,72	4,82	4,83		4,91	4,92	
Kurşunsuz Benzin 95 Oktan (Diğer)	Vergisiz	1,90			2,00	2,06		
	Vergili	4,81			4,93	5,00		
Motorin	Vergisiz	1,98			2,04			
	Vergili	4,22			4,29			
Motorin (Diğer)	Vergisiz	2,06			2,12			
	Vergili	4,31			4,39			

Tablo 20- 2013 Temmuz Ayı Seçilmiş AB Ülkeleri\* Ortalama Bayi Fiyatı Değişimi

01.07.2013	Satış Fiyatı TL/l				
	08.07.2013	15.07.2013	22.07.2013	29.07.2013	
Kurşunsuz Benzin 95 Oktan	Vergisiz	1,81	1,79	1,78	1,81
	Vergili	4,10	4,03	4,04	4,09
Motorin	Vergisiz	1,89	1,88	1,86	1,89
	Vergili	3,64	3,68	3,70	3,74

\*Fransa, Yunanistan, İspanya ve İtalya

Tablo 21 - 2013 Temmuz Ayı Ortalama Fiyat Oluşumu

	Rafineri Vergisiz	ÖTV	Gelir Payı	Akdeniz CIF Fiyatı**	Rafineri Payı	Dağıtıcı Payı	Bayi Payı	Toplam KDV	Pompa Fiyatı
Kurşunsuz Benzin 95 Oktan	1,51	2,1765	0,00206	1,48	0,03	0,24	0,18	0,74	4,84
Kurşunsuz Benzin 95 Oktan (Diğer)	1,55	2,1765	0,00206	1,48	0,07	0,26	0,18	0,75	4,92
Motorin	1,55	1,5945	0,00206	1,53	0,02	0,27	0,20	0,65	4,27
Motorin (Diğer)*	1,55	1,5945	0,00206	1,53	0,02	0,31	0,23	0,67	4,36

\*Rafinerici lisansı sahibince farklılaştırılmış motorin satışı yapılmamaktadır.

\*\*Platts tarafından metodolojisiinde kullanılan yoğunluk değerleri kullanılmıştır.

Tablo 22- 2013 Temmuz Ayı Petrol Piyasası Genel Görünümü (Ton)

Ürün	Rafineri Üretimi	Rafineri İthalatı	Dağıtıcı İthalatı	İTİS İthalatı	Dağıtıcı İhrakiye İhracatı	İTİS İhrakiye İhracatı	Rafineri İhrakiye İhracatı	Dağıtıcı Akaryakıt İhracatı	Rafineri İhracatı	Dağıtıcı Satışları**	Diğer Rafineri Satışları***	Diğer Dağıtıcı Satışları	Dağıtıcı İhrakiye Satışları	İTİS İhrakiye Satışları
Benzin Türleri	397.090	0	494	0	0	0	0	0	205.357	184.682	0	0	184	0
Motorin Türleri	764.129	29.842	886.080	0	0	521	0	293	2.392	1.635.019	0	0	36.432	997
Fuel Oil Türleri	-4.409	55.366	31.784	0	0	0	0	0	32.934	43.174	4.694	0	5.841	26.381
Denizcilik Yakıtları	218.405	0	0	0	21.763	57.852	32.980	0	0	0	0	0	1.579	16.546
Havacılık Yakıtları	372.715	0	37.235	1.000	58.390	195.166	0	0	0	0	15.343	0	21.244	73.337
<b>Toplam</b>	<b>1.747.930</b>	<b>85.208</b>	<b>955.593</b>	<b>1.000</b>	<b>80.153</b>	<b>253.539</b>	<b>32.980</b>	<b>293</b>	<b>240.683</b>	<b>1.862.875</b>	<b>20.037</b>	<b>0</b>	<b>65.280</b>	<b>117.261</b>
<b>GENEL TOPLAM</b>	<b>2.789.731</b>				<b>2.673.101</b>									

\* İTİS İhrakiye Teslim Lisansı Sahiplerini temsil etmektedir.

\*\* Piyasa içinde serbest kullanıma teslim edilen ÖTV'li ve ÖTV'siz satışları, lisans sahibinin bayilerine teslim ettiği miktarları (TTS dahil), piyasa içinde İhrakiye hariç diğer ÖTV'siz satışları içerir. Askeri teslim kapsamında yapılan satışları içermemektedir.

\*\*\* Askeri Satışlar hesaplamaya dâhil edilmemiştir.