

# Sıvılaştırılmış Petrol Gazları (LPG) Piyasası Sektör Raporu

Nisan • 2018

Bu raporda yer alan tüm bilgi, tablo ve şekillerin her hakkı saklıdır.

Kaynak gösterilmeden kullanılamaz.

**T.C. ENERJİ PİYASASI DÜZENLEME KURUMU**

Strateji Geliştirme Dairesi Başkanlığı

**2018**

**ANKARA**

**Önemli Hatırlatma:** Lisans sahibi firmalar, Enerji Piyasası Bildirim Yönetmeliğinin ilgili hükümleri çerçevesinde bildirim düzeltme talebinde bulunarak daha önce Kuruma sundukları verilerde düzeltme yapabilmektedir. Bu sebeple yayımlanan raporlar arasında veri farklılıkları olabilmektedir.

## ÖZET

### ➤ Üretim

- ✓ Rafinerici lisansı sahiplerinin, 2018 yılı Nisan ayında toplam LPG üretimi geçen yılın aynı ayına göre %38,92 azalarak 59.349,822 ton olmuştur.

### ➤ İthalat

- ✓ Rafinerici ve dağıtıcı lisans sahiplerince 2018 yılı Nisan ayında yapılan LPG ithalatı, geçen yılın aynı ayına göre %0,55 azalarak 255.877,708 ton olmuştur.
- ✓ 2018 yılı Nisan ayında en çok ithalat yapılan ülke sıralamasına göre Cezayir, Norveç, ABD, Kazakistan, Rusya, Romanya, İsviçre, Libya ve Santa Kitts ve Nevis olmak üzere 9 farklı ülkeden LPG ithalatı gerçekleştirilmiştir.

### ➤ İhracat

- ✓ Rafinerici ve dağıtıcı lisans sahiplerince 2018 yılı Nisan ayında yapılan LPG ihracatı, geçen yılın aynı ayına göre %57,00 azalarak 9.157,578 ton olmuştur.
- ✓ 2018 yılı Nisan ayında en çok ihracat yapılan ülke sıralamasına göre Mısır, Yunanistan, Santa Kitts ve Nevis, Suriye ve Türkiye Serbest Bölge olmak üzere 5 farklı ülkeye/bölgeye LPG ihracatı gerçekleştirilmiştir.

### ➤ Yurtiçi Satışlar

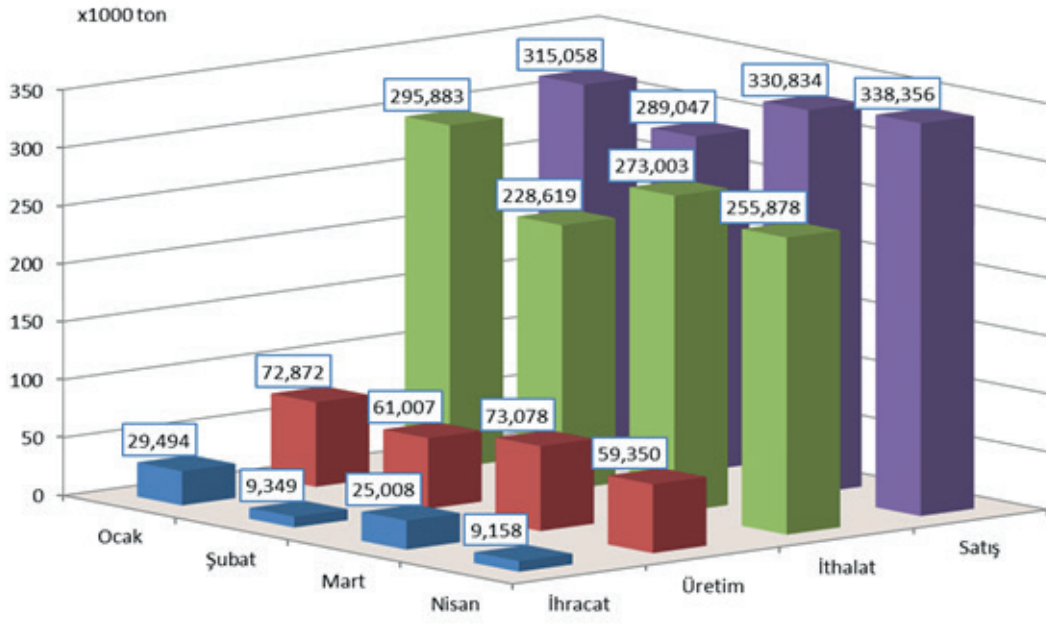
- ✓ Dağıtıcı lisansı sahiplerince 2018 yılı Nisan ayında 60.719,900 ton tüplü LPG, 10.589,887 ton dökme LPG ve 267.046,588 ton otopaz LPG olmak üzere toplam **338.356,375** ton LPG satışı yapılmıştır.
- ✓ 2018 yılı Nisan ayı satış rakamları bir önceki yılın aynı ayı ile karşılaştırıldığında, tüplü LPG satışı %5,81 azalmış, dökme LPG satışı %49,41 azalmış ve otopaz satışı %9,14 artmış olup toplam LPG satışı %2,51 artmıştır.
- ✓ 2018 yılı Nisan ayında tüplü LPG %17,95, dökme LPG %3,13 ve otopaz %78,92 pazar payına sahip olmuştur.
- ✓ Dağıtıcı lisans sahiplerince 2018 yılı Mart ayında 3.855,142 ton Standardize LPG satışı yapılmıştır.

## 2018 Yılı Nisan Ayı Sonu İtibariyle LPG Piyasası Genel Görünümü

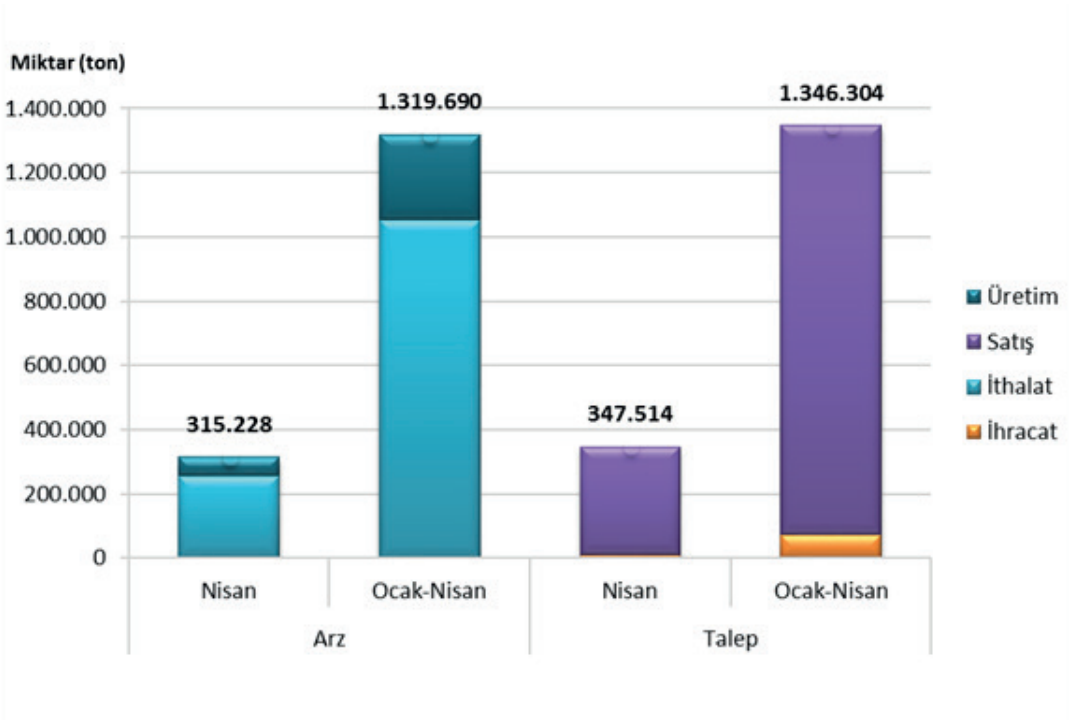
| Ay Adı        | Üretim(ton)        | İthalat(ton)         | Toplam Arz           | Arzın Önceki Aya Göre Değişimi (%) | Satış (ton)          | İhracat (ton)     | Toplam Talep (Satış+İhracat) | Talebin Önceki Aya Göre Değişimi (%) | Arz - Talep Dengesi* |
|---------------|--------------------|----------------------|----------------------|------------------------------------|----------------------|-------------------|------------------------------|--------------------------------------|----------------------|
|               |                    |                      | (Üretim+İthalat)     |                                    |                      |                   |                              |                                      |                      |
| <b>Ocak</b>   | 72.872,349         | 295.883,086          | 368.755,435          | -                                  | 315.057,828          | 29.494,352        | 344.552,180                  | -                                    | 24.203,255           |
| <b>Şubat</b>  | 61.006,995         | 228.619,416          | 289.626,411          | -21,46                             | 289.046,755          | 9.349,057         | 298.395,812                  | -13,40                               | -8.769,401           |
| <b>Mart</b>   | 73.077,916         | 273.002,853          | 346.080,769          | 19,49                              | 330.833,848          | 25.007,813        | 355.841,661                  | 19,25                                | -9.760,892           |
| <b>Nisan</b>  | 59.349,822         | 255.877,708          | 315.227,530          | -8,92                              | 338.356,375          | 9.157,578         | 347.513,953                  | -2,34                                | -32.286,423          |
| <b>TOPLAM</b> | <b>266.307,082</b> | <b>1.053.383,063</b> | <b>1.319.690,145</b> |                                    | <b>1.273.294,805</b> | <b>73.008,800</b> | <b>1.346.303,605</b>         |                                      | <b>-26.613,460</b>   |

\*Standardize LPG dâhil toplam satış

\*\* Eksi “-“ miktarlar talep fazlasını göstermektedir.



2018 Yılı Nisan Ayı Sonu İtibariyle LPG Piyasası Genel Görünüm Grafiği



2018 Yılı Nisan Ayı Sonu İtibariyle LPG Piyasası Arz-Talep Grafiği

## İÇİNDEKİLER

|    |  |    |
|----|--|----|
| 1. | <b>LPG ÜRETİMİ</b> .....   | 1  |
| 2. | <b>YURT DIŞI LPG TİCARETİ</b> .....  | 2  |
|    | 2.1.İthalat .....  | 2  |
|    | 2.2.İhracat .....  | 4  |
| 3. | <b>YURT İÇİ LPG TİCARETİ</b> .....   | 5  |
|    | 3.1.Dağıtıcılar Arası Toptan LPG Ticareti .....  | 5  |
|    | 3.2.Ürün Türüne Göre LPG Satışları.....  | 10 |
|    | 3.3.Dağıtıcılara Göre LPG satışları .....  | 12 |
|    | 3.4.İllere Göre LPG Satışları .....  | 31 |
| 4. | <b>İLLER BAZINDA LPG SATIŞLARININ DAĞITICILARA VE ÜRÜN TÜRÜNE GÖRE AYRINTILI DAĞILIMI</b> .... | 33 |

## TABLO LİSTESİ

|   |    |
|---|----|
| Tablo 1.1: LPG Üretimine Ürün ve Dönem Bazında Dağılımı .....   | 1  |
| Tablo 2.1: İthalatın Menşei Ülkelere Göre Dağılımı.....   | 2  |
| Tablo 2.2: İthalatın Lisans Sahiplerine Göre Dağılımı .....   | 3  |
| Tablo 2.3: İhracatın Ülkelere Göre Dağılımı .....   | 4  |
| Tablo 2.4: İhracatın Lisans Sahiplerine Göre Dağılımı.....  | 4  |
| Tablo 3.1: Nisan 2018 Dönemi Dağıtıcılar Arası Toptan LPG Satışları.....  | 5  |
| Tablo 3.2: Ocak-Nisan 2018 Dönemleri Dağıtıcılar Arası Toptan LPG Satışları .....                                 | 7  |
| Tablo 3.3: Ürün Türüne Göre LPG Satışlarının Dönemler Arası Karşılaştırması .....                                 | 10 |
| Tablo 3.4: Ürün Türüne Göre LPG Satışlarının Ocak-Nisan 2017 ve Ocak-Nisan 2018 Dönemleri arası Karşılaştırması . | 11 |
| Tablo 3.5: Nisan 2018 Döneminde LPG Satışlarının Dağıtıcılara ve Ürün Türüne Göre Dağılımı .....                  | 12 |
| Tablo 3.6: Ocak-Nisan 2018 Dönemleri Arası LPG Satışlarının Dağıtıcılara ve Ürün Türüne Göre Dağılımı .....       | 17 |
| Tablo 3.7: Lisans Sahiplerine Göre LPG Satışlarının Dönemler Arası Karşılaştırması .....                          | 21 |
| Tablo 3.8: Nisan 2018 Döneminde Standardize LPG Satışlarının Dağıtıcılara Göre Dağılımı.....                      | 30 |
| Tablo 3.9: Nisan 2018 Döneminde LPG Satışlarının İllere ve Ürün Türüne Göre Dağılımı .....                        | 31 |
| Tablo 4.1: Adana .....  | 33 |
| Tablo 4.2: Adıyaman.....  | 35 |
| Tablo 4.3: Afyonkarahisar.....  | 36 |
| Tablo 4.4: Ağrı .....   | 37 |
| Tablo 4.5: Aksaray.....   | 38 |
| Tablo 4.6: Amasya.....  | 39 |
| Tablo 4.7: Ankara .....   | 40 |
| Tablo 4.8: Antalya.....   | 42 |
| Tablo 4.9: Ardahan .....  | 43 |
| Tablo 4.10: Artvin .....  | 44 |
| Tablo 4.11: Aydın .....   | 45 |
| Tablo 4.12: Balıkesir .....   | 46 |
| Tablo 4.13: Bartın .....  | 47 |
| Tablo 4.14: Batman .....  | 48 |
| Tablo 4.15: Bayburt.....  | 49 |
| Tablo 4.16: Bilecik.....  | 50 |
| Tablo 4.17: Bingöl .....  | 51 |

|                                 |    |
|---------------------------------|----|
| Tablo 4.18: Bitlis.....         | 52 |
| Tablo 4.19: Bolu .....          | 53 |
| Tablo 4.20: Burdur.....         | 54 |
| Tablo 4.21: Bursa .....         | 55 |
| Tablo 4.22: Çanakkale.....      | 56 |
| Tablo 4.23: Çankırı .....       | 57 |
| Tablo 4.24: Çorum.....          | 58 |
| Tablo 4.25: Denizli .....       | 59 |
| Tablo 4.26: Diyarbakır .....    | 60 |
| Tablo 4.27: Düzce .....         | 61 |
| Tablo 4.28: Edirne .....        | 62 |
| Tablo 4.29: Elazığ .....        | 63 |
| Tablo 4.30: Erzincan.....       | 64 |
| Tablo 4.31: Erzurum .....       | 65 |
| Tablo 4.32: Eskişehir .....     | 66 |
| Tablo 4.33: Gaziantep .....     | 67 |
| Tablo 4.34: Giresun .....       | 68 |
| Tablo 4.35: Gümüşhane .....     | 69 |
| Tablo 4.36: Hakkari .....       | 69 |
| Tablo 4.37: Hatay .....         | 70 |
| Tablo 4.38: Iğdır .....         | 71 |
| Tablo 4.39: Isparta .....       | 72 |
| Tablo 4.40: İstanbul.....       | 73 |
| Tablo 4.41: İzmir.....          | 74 |
| Tablo 4.42: Kahramanmaraş ..... | 75 |
| Tablo 4.43: Karabük.....        | 76 |
| Tablo 4.44: Karaman .....       | 77 |
| Tablo 4.45: Kars .....          | 78 |
| Tablo 4.46: Kastamonu .....     | 79 |
| Tablo 4.47: Kayseri.....        | 80 |
| Tablo 4.48: Kırıkkale.....      | 81 |
| Tablo 4.49: Kırklareli.....     | 82 |
| Tablo 4.50: Kırşehir .....      | 83 |

|                             |     |
|-----------------------------|-----|
| Tablo 4.51: Kilis .....     | 84  |
| Tablo 4.52: Kocaeli.....    | 85  |
| Tablo 4.53: Konya .....     | 86  |
| Tablo 4.54: Kütahya .....   | 87  |
| Tablo 4.55: Malatya.....    | 88  |
| Tablo 4.56: Manisa.....     | 89  |
| Tablo 4.57: Mardin .....    | 90  |
| Tablo 4.58: Mersin.....     | 91  |
| Tablo 4.59: Muğla.....      | 92  |
| Tablo 4.60: Muş.....        | 93  |
| Tablo 4.61: Nevşehir .....  | 94  |
| Tablo 4.62: Niğde .....     | 95  |
| Tablo 4.63: Ordu .....      | 96  |
| Tablo 4.64: Osmaniye .....  | 97  |
| Tablo 4.65: Rize.....       | 98  |
| Tablo 4.66: Sakarya.....    | 99  |
| Tablo 4.67: Samsun .....    | 100 |
| Tablo 4.68: Siirt .....     | 101 |
| Tablo 4.69: Sinop .....     | 102 |
| Tablo 4.70: Sivas.....      | 103 |
| Tablo 4.71: Şanlıurfa ..... | 104 |
| Tablo 4.72: Şırnak .....    | 105 |
| Tablo 4.73: Tekirdağ.....   | 106 |
| Tablo 4.74: Tokat .....     | 107 |
| Tablo 4.75: Trabzon .....   | 108 |
| Tablo 4.76: Tunceli.....    | 109 |
| Tablo 4.77: Uşak .....      | 110 |
| Tablo 4.78: Van .....       | 111 |
| Tablo 4.79: Yalova.....     | 112 |
| Tablo 4.80: Yozgat .....    | 113 |
| Tablo 4.81: Zonguldak ..... | 114 |

## ŞEKİL LİSTESİ

|   |    |
|---|----|
| Şekil 2.1: Nisan 2018 Dönemi LPG İthalatının Ükelere Göre Dağılımı .....            | 2  |
| Şekil 2.2: Nisan 2018 Dönemi LPG İhracatının Ükelere Göre Dağılımı.....             | 4  |
| Şekil 3.1: Nisan 2018 Döneminde LPG Satışlarının Ürün Türüne Göre Dağılımı .....    | 10 |
| Şekil 3.2: Nisan 2017 – Nisan 2018 Dönemlerinde Ürün Türüne Göre LPG Satışları..... | 11 |
| Şekil 3.3: Nisan 2018 Döneminde LPG Satışlarının Dağıtıcılara Göre Dağılımı .....   | 16 |

## 1. LPG Üretimi

Tablo 1.1: LPG Üretiminin Ürün ve Dönem Bazında Dağılımı

| Ürün                | Üretim (ton)      |                   | Değişim (%)   |
|---------------------|-------------------|-------------------|---------------|
|                     | 2017 Nisan        | 2018 Nisan        |               |
| <b>Karışım LPG</b>  | 97.283,361        | 59.764,389        | -38,57        |
| <b>BÜTAN</b>        | -22,505           | -375,986          | 1570,68       |
| <b>PROPAN</b>       | -97,375           | -38,581           | -60,38        |
| <b>Genel Toplam</b> | <b>97.163,481</b> | <b>59.349,822</b> | <b>-38,92</b> |

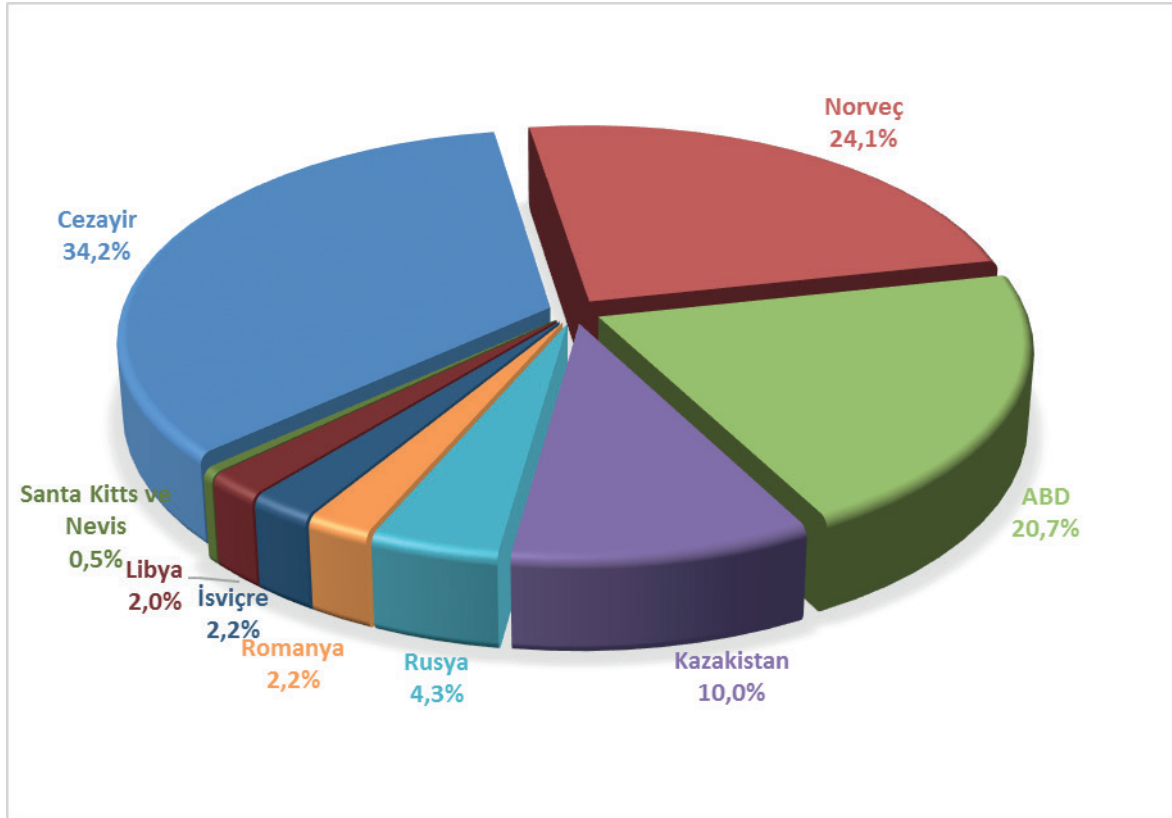
\*Rafineri üretim proseslerinde kullanılan/tüketilen bütan/propan eksi olarak gösterilmiştir.

## 2. Yurt Dışı LPG Ticareti

### 2.1. İthalat

Tablo 2.1: İthalatın Menşei Ülkelere Göre Dağılımı

| Ülke                 | İthalat (ton)      |            |                    |            | Değişim (%)  |
|----------------------|--------------------|------------|--------------------|------------|--------------|
|                      | 2017 Nisan         | Pay (%)    | 2018 Nisan         | Pay (%)    |              |
| Cezayir              | 99.621,926         | 38,72      | 87.472,600         | 34,19      | -12,20       |
| Norveç               | 58.747,096         | 22,83      | 61.640,406         | 24,09      | 4,93         |
| ABD                  | 20.849,097         | 8,10       | 52.845,440         | 20,65      | 153,47       |
| Kazakistan           | 33.138,614         | 12,88      | 25.532,788         | 9,98       | -22,95       |
| Rusya Federasyonu    | 40.575,923         | 15,77      | 11.035,667         | 4,31       | -72,80       |
| Romanya              | 0,000              | 0,00       | 5.593,030          | 2,19       | -            |
| İsviçre              | 0,000              | 0,00       | 5.580,697          | 2,18       | -            |
| Libya                | 0,000              | 0,00       | 4.990,315          | 1,95       | -            |
| Santa Kitts ve Nevis | 0,000              | 0,00       | 1.186,765          | 0,46       | -            |
| İtalya               | 2.567,236          | 1,00       | 0,000              | 0,00       | -100         |
| Ukrayna              | 1.800,257          | 0,70       | 0,000              | 0,00       | -100         |
| <b>Genel Toplam</b>  | <b>257.300,149</b> | <b>100</b> | <b>255.877,708</b> | <b>100</b> | <b>-0,55</b> |



Şekil 2.1: Nisan 2018 Dönemi LPG İthalatının Ülkelere Göre Dağılımı

Tablo 2.2: İthalatın Lisans Sahiplerine Göre Dağılımı

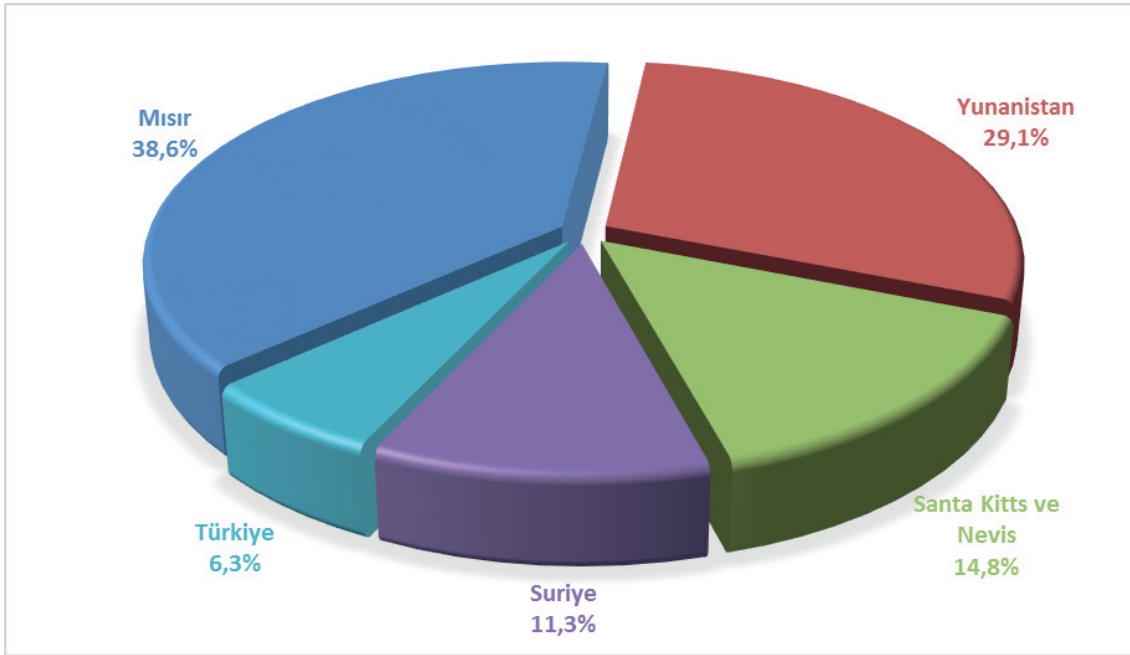
| Lisans Sahibinin Unvanı   | 2018 Nisan         |            |
|---|--------------------|------------|
|   | Miktar (ton)       | Pay (%)    |
| AYGAZ A.Ş.  | 95.355,802         | 37,27      |
| MİLANGAZ LPG DAĞITIM TİCARET VE SANAYİ A.Ş.                         | 54.564,555         | 21,32      |
| İPRAGAZ A.Ş.  | 23.135,996         | 9,04       |
| PETROL OFİSİ A.Ş.   | 20.446,490         | 7,99       |
| YURTPET AKARYAKIT LPG DAĞITIM PAZARLAMA SANAYİ VE TİCARET LTD. ŞTİ. | 20.071,681         | 7,84       |
| AYTEMİZ AKARYAKIT DAĞITIM A.Ş.                                      | 9.968,115          | 3,90       |
| AVGAZ LPG DOLUM TEVZİ PETROL İNŞAAT NAKLİYAT LTD. ŞTİ.              | 7.989,554          | 3,12       |
| PET GAZ A.Ş.  | 7.368,819          | 2,88       |
| SHELL & TURCAS PETROL A.Ş.  | 5.999,098          | 2,34       |
| AYDINGAZ AKARYAKIT VE LPG DAĞITIM PAZARLAMA SANAYİ TİCARET A.Ş.     | 5.580,697          | 2,18       |
| PETKİM PETROKİMYA HOLDİNG A.Ş.                                      | 2.410,042          | 0,94       |
| AKPET GAZ A.Ş.  | 1.620,094          | 0,63       |
| ARGAZ LPG DOLUM TEVZİ İNŞAAT SANAYİ VE TİCARET A.Ş.                 | 1.186,765          | 0,46       |
| GÜNEYGAZ LPG SANAYİ VE TİCARET A.Ş.                                 | 180,000            | 0,07       |
| <b>Genel Toplam</b>   | <b>255.877,708</b> | <b>100</b> |

## 2.2. İhracat

Tablo 2.3: İhracatın Ükelere Göre Dağılımı

| Ülke                       | İhracat (ton)     |            |                  |            | Değişim (%)   |
|----------------------------|-------------------|------------|------------------|------------|---------------|
|                            | 2017 Nisan        | Pay (%)    | 2018 Nisan       | Pay (%)    |               |
| Mısır                      | 7.496,114         | 35,20      | 3.747,393        | 40,92      | -50,01        |
| Yunanistan                 | 0,000             | 0,00       | 3.507,001        | 38,30      | -             |
| Santa Kitts ve Nevis       | 0,000             | 0,00       | 1.698,200        | 18,54      | -             |
| Suriye                     | 0,000             | 0,00       | 141,660          | 1,55       | -             |
| Türkiye                    | 150,332           | 0,71       | 63,324           | 0,69       | -57,88        |
| Birleşik Arap Emirlik-leri | 12.000,692        | 56,35      | 0,000            | 0,00       | -100          |
| Kuzey Kıbrıs TC            | 1.649,975         | 7,75       | 0,000            | 0,00       | -100          |
| <b>Genel Toplam</b>        | <b>21.297,113</b> | <b>100</b> | <b>9.157,578</b> | <b>100</b> | <b>-57,00</b> |

\*Serbest bölgelere yapılan satışlar



Şekil 2.2: Nisan 2018 Dönemi LPG İhracatının Ükelere Göre Dağılımı

Tablo 2.4: İhracatın Lisans Sahiplerine Göre Dağılımı

| Lisans Sahibinin Unvanı                               | 2018 Nisan       |            |
|---|------------------|------------|
|   | Miktar (ton)     | Pay (%)    |
| AYGAZ ANONİM ŞİRKETİ                                  | 5.205,201        | 56,84      |
| MİLANGAZ LPG DAĞITIM TİCARET VE SANAYİ ANONİM ŞİRKETİ | 3.747,393        | 40,92      |
| ORALGAZ SANAYİ VE TİCARET A.Ş.                        | 141,660          | 1,55       |
| İPRAGAZ ANONİM ŞİRKETİ                                | 63,324           | 0,69       |
| <b>Genel Toplam</b>                                   | <b>9.157,578</b> | <b>100</b> |

## 3. Yurt İçi LPG Ticareti

## 3.1. Dağıtıcılar Arası Toptan LPG Ticareti

Tablo 3.1: Nisan 2018 Dönemi Dağıtıcılar Arası Toptan LPG Satışları

| Satış Yapan  | Tüplü       |         | Dökme       |         | Otogaz      |         | Toplam      |         |
|--|-------------|---------|-------------|---------|-------------|---------|-------------|---------|
| Lisans Sahibinin Unvanı  | Satış (ton) | Pay (%) | Satış (ton) | Pay (%) | Satış (ton) | Pay (%) | Satış (ton) | Pay (%) |
| YURTPET AKARYAKIT LPG DAĞITIM PAZARLAMA SAN. VE TİC. LTD. ŞTİ. | 1.037,082   | 19,70   | 0,000       | 0,00    | 28.811,149  | 15,09   | 29.848,231  | 14,81   |
| AYGAZ A.Ş.   | 1.682,819   | 31,96   | 512,680     | 9,54    | 27.301,212  | 14,30   | 29.496,711  | 14,63   |
| MİLANGAZ LPG DAĞITIM TİC. VE SAN. A.Ş.                         | 0,000       | 0,00    | 218,387     | 4,06    | 23.965,481  | 12,55   | 24.183,868  | 12,00   |
| PETROL OFİSİ A.Ş.  | 0,000       | 0,00    | 0,000       | 0,00    | 19.766,344  | 10,35   | 19.766,344  | 9,81    |
| DOLUGAZ DEPOLAMA LPG PETROL ÜRÜNLERİ SAN. VE TİC. LTD. ŞTİ.    | 0,000       | 0,00    | 0,000       | 0,00    | 16.622,044  | 8,71    | 16.622,044  | 8,25    |
| AVGAZ LPG DOLUM TEVZİ PETROL İNŞAAT NAKLİYAT LİMİTET ŞİRKETİ   | 41,660      | 0,79    | 0,000       | 0,00    | 12.460,744  | 6,53    | 12.502,404  | 6,20    |
| PET GAZ A.Ş.   | 462,380     | 8,78    | 0,000       | 0,00    | 9.289,800   | 4,87    | 9.752,180   | 4,84    |
| İSTANBUL LİKİT GAZ ENERJİ VE PETROL A.Ş.                       | 41,660      | 0,79    | 0,000       | 0,00    | 8.768,020   | 4,59    | 8.809,680   | 4,37    |
| CANGAZ LPG DAĞITIM PAZARLAMA SAN. VE TİC. LTD. ŞTİ.            | 429,570     | 8,16    | 0,000       | 0,00    | 7.795,750   | 4,08    | 8.225,320   | 4,08    |
| İPRAGAZ A.Ş.   | 66,395      | 1,26    | 522,200     | 9,71    | 4.861,447   | 2,55    | 5.450,042   | 2,70    |
| AYDINGAZ AKARYAKIT VE LPG DAĞ. PAZARLAMA SAN. TİC. A.Ş.        | 429,570     | 8,16    | 0,000       | 0,00    | 4.824,120   | 2,53    | 5.253,690   | 2,61    |
| AYTEMİZ AKARYAKIT DAĞITIM A.Ş.                                 | 0,000       | 0,00    | 0,000       | 0,00    | 4.832,100   | 2,53    | 4.832,100   | 2,40    |
| EKSENGAZ LPG DAĞITIM TAŞ. SAN. VE TİC. A.Ş.                    | 41,660      | 0,79    | 0,000       | 0,00    | 3.977,050   | 2,08    | 4.018,710   | 1,99    |
| MİRGAZ LPG DOLUM DAĞITIM TAŞIMACILIK SAN. VE TİC. A.Ş.         | 41,660      | 0,79    | 0,000       | 0,00    | 3.579,300   | 1,87    | 3.620,960   | 1,80    |
| GÜNEŞ GAZ ULUSLARARASI NAKLİYAT TİC. VE SAN. A.Ş.              | 0,000       | 0,00    | 3.570,000   | 66,40   | 0,000       | 0,00    | 3.570,000   | 1,77    |
| BP PETROLLERİ A.Ş.   | 0,000       | 0,00    | 0,000       | 0,00    | 3.374,240   | 1,77    | 3.374,240   | 1,67    |
| HABAŞ PETROL ÜRÜNLERİ SAN. VE TİC. A.Ş.                        | 0,000       | 0,00    | 0,000       | 0,00    | 2.653,974   | 1,39    | 2.653,974   | 1,32    |
| AKPET GAZ A.Ş.   | 390,620     | 7,42    | 0,000       | 0,00    | 1.785,360   | 0,94    | 2.175,980   | 1,08    |
| ARGAZ LPG DOLUM TEVZİ İNŞAAT SAN. VE TİC. A.Ş.                 | 118,100     | 2,24    | 127,100     | 2,36    | 1.197,360   | 0,63    | 1.442,560   | 0,72    |
| GASRALL LPG PETROL A.Ş.  | 0,000       | 0,00    | 0,000       | 0,00    | 1.116,440   | 0,58    | 1.116,440   | 0,55    |
| SHELL & TURCAS PETROL A.Ş.                                     | 0,000       | 0,00    | 0,000       | 0,00    | 945,000     | 0,49    | 945,000     | 0,47    |
| GÜVENAL GAZ SAN. VE TİC. A.Ş.                                  | 0,000       | 0,00    | 0,000       | 0,00    | 630,400     | 0,33    | 630,400     | 0,31    |
| EUROGAZ GAZ DAĞITIM A.Ş.                                       | 0,000       | 0,00    | 0,000       | 0,00    | 501,070     | 0,26    | 501,070     | 0,25    |
| AKÇAGAZ PETROL ÜRÜNLERİ SAN. VE TİC. A.Ş.                      | 0,000       | 0,00    | 82,400      | 1,53    | 391,260     | 0,20    | 473,660     | 0,23    |
| AVGAZ ENERJİ A.Ş.  | 0,000       | 0,00    | 0,000       | 0,00    | 333,800     | 0,17    | 333,800     | 0,17    |

| Satış Yapan  | Tüplü            |            | Dökme            |            | Otogaz             |            | Toplam             |            |
|--|------------------|------------|------------------|------------|--------------------|------------|--------------------|------------|
| Lisans Sahibinin Unvanı  | Satış (ton)      | Pay (%)    | Satış (ton)      | Pay (%)    | Satış (ton)        | Pay (%)    | Satış (ton)        | Pay (%)    |
| ERGAZ SAN. VE TİC. A.Ş.  | 313,640          | 5,96       | 0,000            | 0,00       | 0,000              | 0,00       | 313,640            | 0,16       |
| SORGUN AS-GAZ TÜP DOLUM SAN. VE TİC. A.Ş.                                  | 41,660           | 0,79       | 0,000            | 0,00       | 263,670            | 0,14       | 305,330            | 0,15       |
| KADOOĞLU PETROLCÜLÜK TA-ŞIMACILIK TİC. SAN. İTHALAT VE İHRACAT A.Ş.        | 0,000            | 0,00       | 0,000            | 0,00       | 250,880            | 0,13       | 250,880            | 0,12       |
| NORM GAZ PETROL ÜRÜNLERİ SAN.İ TİC. A.Ş. ÇORUM                             | 0,000            | 0,00       | 191,540          | 3,56       | 40,000             | 0,02       | 231,540            | 0,11       |
| SURGAZ AKARYAKIT NAKLİYE SAN. VE TİC. LTD. ŞTİ.                            | 0,000            | 0,00       | 84,180           | 1,57       | 72,440             | 0,04       | 156,620            | 0,08       |
| TURKUAZ PETROL ÜRÜNLERİ A.Ş.   | 0,000            | 0,00       | 0,000            | 0,00       | 151,149            | 0,08       | 151,149            | 0,07       |
| ANTGAZ LİKİT PETROL GAZI SAN. VE TİC. LTD. ŞTİ.                            | 0,000            | 0,00       | 50,000           | 0,93       | 96,720             | 0,05       | 146,720            | 0,07       |
| TRABZONGAZ LPG SAN. NAKLİYAT VE TİC. A.Ş.                                  | 0,000            | 0,00       | 17,900           | 0,33       | 100,000            | 0,05       | 117,900            | 0,06       |
| ADAGAZ LPG AKARYAKIT VE MADENİ YAĞLAR DEPOLAMA PAZARLAMA SAN. VE TİC. A.Ş. | 0,000            | 0,00       | 0,000            | 0,00       | 71,380             | 0,04       | 71,380             | 0,04       |
| GÜNEYGAZ LPG SAN. VE TİC. A.Ş.   | 0,000            | 0,00       | 0,000            | 0,00       | 59,640             | 0,03       | 59,640             | 0,03       |
| GESAN YATIRIM VE TİC. A.Ş.   | 32,710           | 0,62       | 0,000            | 0,00       | 22,580             | 0,01       | 55,290             | 0,03       |
| ŞARKGAZ VE MADENİ YAĞLAR A.Ş.  | 39,000           | 0,74       | 0,000            | 0,00       | 0,000              | 0,00       | 39,000             | 0,02       |
| YILDIRIM PETROL TİC. VE NAKLİYAT A.Ş.                                      | 37,000           | 0,70       | 0,000            | 0,00       | 0,000              | 0,00       | 37,000             | 0,02       |
| KALELİ BEST GAZ İNŞAAT NAKLİYE SAN. VE TİC. LTD. ŞTİ.                      | 0,000            | 0,00       | 0,000            | 0,00       | 20,400             | 0,01       | 20,400             | 0,01       |
| TP PETROL DAĞITIM A.Ş.   | 18,380           | 0,35       | 0,000            | 0,00       | 0,000              | 0,00       | 18,380             | 0,01       |
| LİKİTGAZ DAĞITIM VE ENDÜSTRİ A.Ş.  | 0,000            | 0,00       | 0,000            | 0,00       | 0,000              | 0,00       | 0,000              | 0,00       |
| <b>TOPLAM</b>  | <b>5.265,566</b> | <b>100</b> | <b>5.376,387</b> | <b>100</b> | <b>190.932,324</b> | <b>100</b> | <b>201.574,277</b> | <b>100</b> |

Tablo 3.2: Ocak-Nisan 2018 Dönemleri Dağıtıcılar Arası Toptan LPG Satışları

| Satış Yapan<br>Lisans Sahibinin Unvanı                         | Tüplü       |         | Dökme       |         | Otogaz      |         | Toplam             |              |
|--|-------------|---------|-------------|---------|-------------|---------|--------------------|--------------|
|  | Satış (ton) | Pay (%) | Satış (ton) | Pay (%) | Satış (ton) | Pay (%) | Satış (ton)        | Pay (%)      |
| YURTPET AKARYAKIT LPG DAĞITIM PAZARLAMA SAN. VE TİC. LTD. ŞTİ. | 2.622,291   | 14,68   | 0,000       | 0,00    | 125.556,638 | 15,88   | <b>128.178,929</b> | <b>15,58</b> |
| AYGAZ A.Ş.   | 5.682,682   | 31,82   | 1.572,119   | 11,32   | 97.723,705  | 12,36   | <b>104.978,506</b> | <b>12,76</b> |
| MİLANGAZ LPG DAĞITIM TİC. VE SAN. A.Ş.                         | 0,000       | 0,00    | 891,069     | 6,42    | 99.615,939  | 12,60   | <b>100.507,008</b> | <b>12,22</b> |
| PETROL OFİSİ A.Ş.  | 0,000       | 0,00    | 0,000       | 0,00    | 67.395,476  | 8,52    | <b>67.395,476</b>  | <b>8,19</b>  |
| DOLUGAZ DEPOLAMA LPG PETROL ÜRÜNLERİ SAN. VE TİC. LTD. ŞTİ.    | 0,000       | 0,00    | 0,000       | 0,00    | 60.348,676  | 7,63    | <b>60.348,676</b>  | <b>7,34</b>  |
| AVGAZ LPG DOLUM TEVZİ PETROL İNŞAAT NAKLİYAT LİMİTET ŞİRKETİ   | 105,060     | 0,59    | 242,880     | 1,75    | 50.052,267  | 6,33    | <b>50.400,207</b>  | <b>6,13</b>  |
| CANGAZ LPG DAĞITIM PAZARLAMA SAN. VE TİC. LTD. ŞTİ.            | 936,496     | 5,24    | 0,000       | 0,00    | 46.666,729  | 5,90    | <b>47.603,225</b>  | <b>5,79</b>  |
| YURTGAZ LPG DAĞITIM ÜRÜNLERİ PAZARLAMA SAN. VE TİC. A.Ş.       | 506,929     | 2,84    | 0,000       | 0,00    | 38.914,669  | 4,92    | <b>39.421,598</b>  | <b>4,79</b>  |
| PET GAZ A.Ş.   | 2.492,820   | 13,96   | 0,000       | 0,00    | 36.642,500  | 4,63    | <b>39.135,320</b>  | <b>4,76</b>  |
| İSTANBUL LİKİT GAZ ENERJİ VE PETROL A.Ş.                       | 105,060     | 0,59    | 0,000       | 0,00    | 33.645,194  | 4,25    | <b>33.750,254</b>  | <b>4,10</b>  |
| İPRAGAZ A.Ş.   | 1.827,943   | 10,23   | 2.094,160   | 15,08   | 29.713,600  | 3,76    | <b>33.635,703</b>  | <b>4,09</b>  |
| AYTEMİZ AKARYAKIT DAĞITIM A.Ş.                                 | 0,000       | 0,00    | 0,000       | 0,00    | 17.364,000  | 2,20    | <b>17.364,000</b>  | <b>2,11</b>  |
| HABAŞ PETROL ÜRÜNLERİ SAN. VE TİC. A.Ş.                        | 10,260      | 0,06    | 0,000       | 0,00    | 14.551,826  | 1,84    | <b>14.562,086</b>  | <b>1,77</b>  |
| MİRGAZ LPG DOLUM DAĞITIM TAŞIMACILIK SAN. VE TİC. A.Ş.         | 105,060     | 0,59    | 311,430     | 2,24    | 13.941,228  | 1,76    | <b>14.357,718</b>  | <b>1,75</b>  |
| EKSENGAZ LPG DAĞITIM TAŞIMACILIK SAN. VE TİC. A.Ş.             | 105,060     | 0,59    | 327,430     | 2,36    | 13.038,849  | 1,65    | <b>13.471,339</b>  | <b>1,64</b>  |
| AKPET GAZ A.Ş.   | 507,520     | 2,84    | 0,000       | 0,00    | 8.020,200   | 1,01    | <b>8.527,720</b>   | <b>1,04</b>  |
| GÜNEŞ GAZ ULUSLARARASI NAKLİYAT TİC. VE SAN. A.Ş.              | 0,000       | 0,00    | 6.304,000   | 45,41   | 72,996      | 0,01    | <b>6.376,996</b>   | <b>0,78</b>  |
| ARGAZ LPG DOLUM TEVZİ İNŞAAT SAN. VE TİC. A.Ş.                 | 287,444     | 1,61    | 462,690     | 3,33    | 5.505,470   | 0,70    | <b>6.255,604</b>   | <b>0,76</b>  |
| GÜVENAL GAZ SAN. VE TİC. A.Ş.                                  | 0,000       | 0,00    | 0,000       | 0,00    | 5.466,760   | 0,69    | <b>5.466,760</b>   | <b>0,66</b>  |
| AYDINGAZ AKARYAKIT VE LPG DAĞITIM PAZARLAMA SAN. TİC. A.Ş.     | 429,570     | 2,41    | 0,000       | 0,00    | 4.824,120   | 0,61    | <b>5.253,690</b>   | <b>0,64</b>  |
| SHELL & TURCAS PETROL A.Ş.                                     | 0,000       | 0,00    | 0,000       | 0,00    | 3.685,000   | 0,47    | <b>3.685,000</b>   | <b>0,45</b>  |
| BP PETROLLERİ A.Ş.   | 0,000       | 0,00    | 0,000       | 0,00    | 3.374,240   | 0,43    | <b>3.374,240</b>   | <b>0,41</b>  |

| Satış Yapan<br>Lisans Sahibinin Unvanı   | Tüplü       |         | Dökme       |         | Otogaz      |         | Toplam           |             |
|--|-------------|---------|-------------|---------|-------------|---------|------------------|-------------|
|  | Satış (ton) | Pay (%) | Satış (ton) | Pay (%) | Satış (ton) | Pay (%) | Satış (ton)      | Pay (%)     |
| <b>GASRALL LPG PETROL A.Ş.</b>   | 0,000       | 0,00    | 0,000       | 0,00    | 2.696,700   | 0,34    | <b>2.696,700</b> | <b>0,33</b> |
| <b>SORGUN AS-GAZ TÜP DOLUM SAN. VE TİC. A.Ş.</b>   | 105,060     | 0,59    | 327,430     | 2,36    | 1.944,368   | 0,25    | <b>2.376,858</b> | <b>0,29</b> |
| <b>KADOOĞLU PETROLÇÜ-LÜK TAŞIMACILIK TİC. SAN. İTHALAT VE İHRACAT A.Ş.</b>                 | 0,000       | 0,00    | 0,000       | 0,00    | 2.305,190   | 0,29    | <b>2.305,190</b> | <b>0,28</b> |
| <b>GAZPA AKARYAKIT TARIM GIDA VE HAYVANCILIK ÜRÜNLERİ PAZARLAMA SAN. VE TİC. LTD. ŞTİ.</b> | 0,000       | 0,00    | 0,000       | 0,00    | 1.355,095   | 0,17    | <b>1.355,095</b> | <b>0,16</b> |
| <b>AKÇAGAZ PETROL ÜRÜNLERİ SAN. VE TİC. A.Ş.</b>   | 0,000       | 0,00    | 166,460     | 1,20    | 1.113,822   | 0,14    | <b>1.280,282</b> | <b>0,16</b> |
| <b>KALEGAZ PETROL ÜRÜNLERİ TİC. VE SAN. A.Ş.</b>   | 1.066,500   | 5,97    | 0,000       | 0,00    | 0,000       | 0,00    | <b>1.066,500</b> | <b>0,13</b> |
| <b>ORALGAZ SAN. VE TİC. A.Ş.</b>   | 0,000       | 0,00    | 0,000       | 0,00    | 1.000,000   | 0,13    | <b>1.000,000</b> | <b>0,12</b> |
| <b>SURGAZ AKARYAKIT NAKLİYE SAN. VE TİC. LTD. ŞTİ.</b>                                     | 0,000       | 0,00    | 438,580     | 3,16    | 361,600     | 0,05    | <b>800,180</b>   | <b>0,10</b> |
| <b>GESAN YATIRIM VE TİC. A.Ş.</b>  | 92,744      | 0,52    | 0,000       | 0,00    | 618,945     | 0,08    | <b>711,689</b>   | <b>0,09</b> |
| <b>NORM GAZ PETROL ÜRÜNLERİ SAN.İ TİC. A.Ş. ÇORUM</b>                                      | 0,000       | 0,00    | 514,450     | 3,71    | 40,000      | 0,01    | <b>554,450</b>   | <b>0,07</b> |
| <b>AVGAZ ENERJİ A.Ş.</b>   | 0,000       | 0,00    | 0,000       | 0,00    | 533,800     | 0,07    | <b>533,800</b>   | <b>0,06</b> |
| <b>EUROGAZ GAZ DAĞITIM A.Ş.</b>  | 0,000       | 0,00    | 0,000       | 0,00    | 501,070     | 0,06    | <b>501,070</b>   | <b>0,06</b> |
| <b>TURKUAZ PETROL ÜRÜNLERİ A.Ş.</b>  | 0,000       | 0,00    | 0,000       | 0,00    | 449,211     | 0,06    | <b>449,211</b>   | <b>0,05</b> |
| <b>TP PETROL DAĞITIM A.Ş.</b>  | 18,380      | 0,10    | 0,000       | 0,00    | 362,400     | 0,05    | <b>380,780</b>   | <b>0,05</b> |
| <b>TRABZONGAZ LPG SAN. NAKLİYAT VE TİC. A.Ş.</b>   | 0,000       | 0,00    | 89,120      | 0,64    | 250,000     | 0,03    | <b>339,120</b>   | <b>0,04</b> |
| <b>AKGAZ TİC. VE SAN. A.Ş.</b>   | 180,780     | 1,01    | 51,720      | 0,37    | 89,520      | 0,01    | <b>322,020</b>   | <b>0,04</b> |
| <b>ERGAZ SAN. VE TİC. A.Ş.</b>   | 313,640     | 1,76    | 0,000       | 0,00    | 0,000       | 0,00    | <b>313,640</b>   | <b>0,04</b> |
| <b>İSTANBUL LPG SAN. VE TİC. A.Ş.</b>  | 0,000       | 0,00    | 0,000       | 0,00    | 296,360     | 0,04    | <b>296,360</b>   | <b>0,04</b> |
| <b>TOTAL OIL TÜRKİYE A.Ş.</b>  | 0,000       | 0,00    | 0,000       | 0,00    | 204,719     | 0,03    | <b>204,719</b>   | <b>0,02</b> |
| <b>MİLLİGAZ AKARYAKIT LPG DAĞITIM TAŞIMACILIK SAN. VE TİC. A.Ş.</b>                        | 0,000       | 0,00    | 0,000       | 0,00    | 182,880     | 0,02    | <b>182,880</b>   | <b>0,02</b> |
| <b>ANTGAZ LİKİT PETROL GAZI SAN. VE TİC. LTD. ŞTİ.</b>                                     | 3,000       | 0,02    | 50,000      | 0,36    | 101,630     | 0,01    | <b>154,630</b>   | <b>0,02</b> |
| <b>YILDIRIM PETROL TİC. VE NAKLİYAT A.Ş.</b>   | 141,000     | 0,79    | 0,000       | 0,00    | 0,000       | 0,00    | <b>141,000</b>   | <b>0,02</b> |
| <b>GASCOME PETROL DAĞITIM SAN. VE TİC. A.Ş.</b>  | 0,000       | 0,00    | 0,000       | 0,00    | 113,705     | 0,01    | <b>113,705</b>   | <b>0,01</b> |
| <b>ŞARKGAZ VE MADENİ YAĞLAR A.Ş.</b>   | 113,000     | 0,63    | 0,000       | 0,00    | 0,000       | 0,00    | <b>113,000</b>   | <b>0,01</b> |

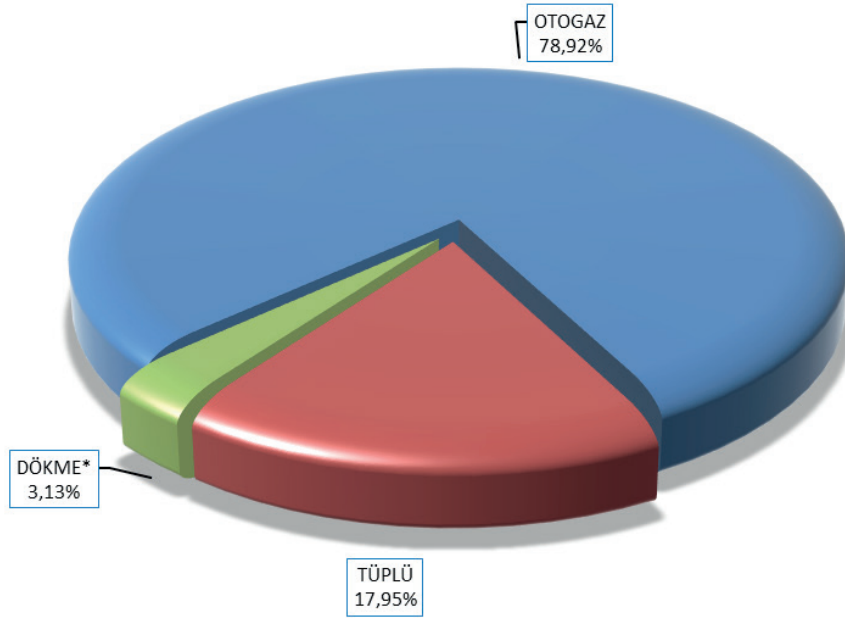
| Satış Yapan<br>Lisans Sahibinin Unvanı  | Tüplü             |            | Dökme             |            | Otogaz             |            | Toplam             |            |
|---|-------------------|------------|-------------------|------------|--------------------|------------|--------------------|------------|
|   | Satış (ton)       | Pay (%)    | Satış (ton)       | Pay (%)    | Satış (ton)        | Pay (%)    | Satış (ton)        | Pay (%)    |
| ADAGAZ LPG AKARYAKIT VE MADENİ YAĞLAR DEPOLAMA PAZARLAMA SAN. VE TİC. A.Ş.    | 0,000             | 0,00       | 0,000             | 0,00       | 111,980            | 0,01       | 111,980            | 0,01       |
| COŞKUNAL GAZ NAKLİYAT İNŞAAT SAN. TİC. A.Ş.                                   | 47,580            | 0,27       | 0,000             | 0,00       | 15,920             | 0,00       | 63,500             | 0,01       |
| GÜNEYGAZ LPG SAN. VE TİC. A.Ş.  | 0,000             | 0,00       | 0,000             | 0,00       | 59,640             | 0,01       | 59,640             | 0,01       |
| HİSARGAZ AKARYAKIT NAKLİYE SAN. İNŞAAT TİC. TURİZM İTHALAT İHRACAT LTD. ŞTİ.  | 55,640            | 0,31       | 0,000             | 0,00       | 0,000              | 0,00       | 55,640             | 0,01       |
| LİKİTGAZ DAĞITIM VE ENDÜSTRİ A.Ş.   | 0,000             | 0,00       | 40,200            | 0,29       | 0,000              | 0,00       | 40,200             | 0,00       |
| ECOGAZ LPG DAĞITIM A.Ş.   | 0,000             | 0,00       | 0,000             | 0,00       | 39,667             | 0,01       | 39,667             | 0,00       |
| KALELİ BEST GAZ İNŞAAT NAKLİYE SAN. VE TİC. LTD. ŞTİ.                         | 0,000             | 0,00       | 0,000             | 0,00       | 22,860             | 0,00       | 22,860             | 0,00       |
| MRMAY PETROL VE PETROL ÜRÜLERİ LPG DAĞITIM TAŞIMACILIK GIDA SAN. VE TİC. A.Ş. | 0,000             | 0,00       | 0,000             | 0,00       | 5,260              | 0,00       | 5,260              | 0,00       |
| <b>TOPLAM</b>   | <b>17.861,519</b> | <b>100</b> | <b>13.883,738</b> | <b>100</b> | <b>790.896,424</b> | <b>100</b> | <b>822.641,681</b> | <b>100</b> |

### 3.2. Ürün Türüne Göre LPG Satışları

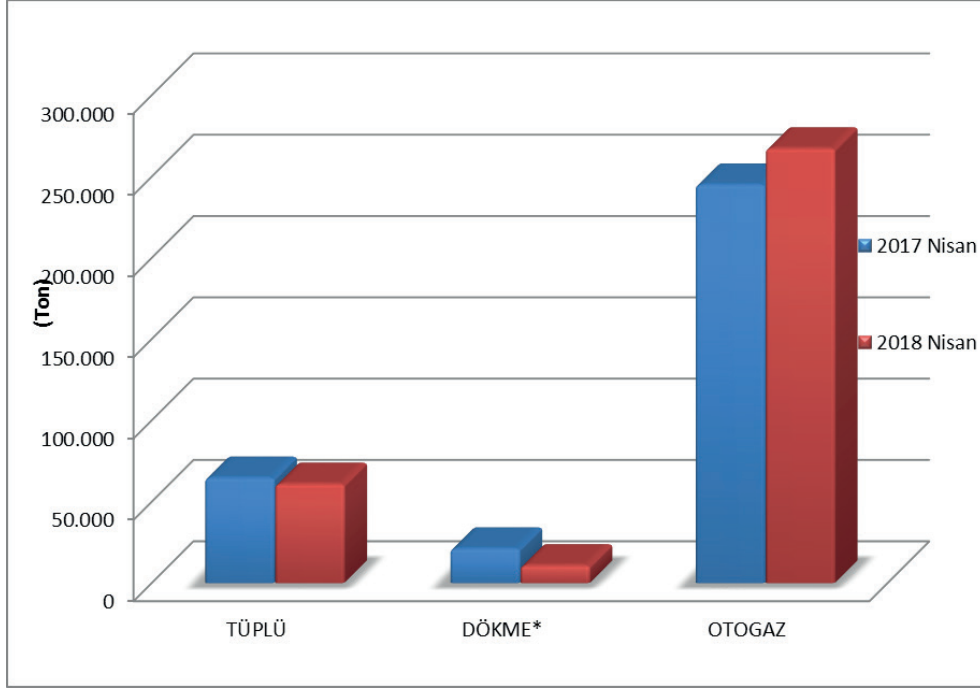
Tablo 3.3: Ürün Türüne Göre LPG Satışlarının Dönemler Arası Karşılaştırması

| Ürün Türü           | 2017 Nisan         |            | 2018 Nisan         |            | Değişim (%) |
|---------------------|--------------------|------------|--------------------|------------|-------------|
|                     | Satış (ton)        | Pay (%)    | Satış (ton)        | Pay (%)    |             |
| <b>TÜPLÜ</b>        | 64.462,086         | 19,53      | 60.719,900         | 17,95      | -5,81       |
| <b>DÖKME*</b>       | 20.933,354         | 6,34       | 10.589,887         | 3,13       | -49,41      |
| <b>OTOGAZ</b>       | 244.682,768        | 74,13      | 267.046,588        | 78,92      | 9,14        |
| <b>Genel Toplam</b> | <b>330.078,208</b> | <b>100</b> | <b>338.356,375</b> | <b>100</b> | <b>2,51</b> |

\*Standardize LPG dahil toplam satış



Şekil 3.1: Nisan 2018 Döneminde LPG Satışlarının Ürün Türüne Göre Dağılımı



Şekil 3.2: Nisan 2017 – Nisan 2018 Dönemlerinde Ürün Türüne Göre LPG Satışları

Tablo 3.4: Ürün Türüne Göre LPG Satışlarının Ocak-Nisan 2017 ve Ocak-Nisan 2018 Dönemleri arası Karşılaştırması

| Ürün Türü           | Ocak - Nisan 2017    |            | Ocak - Nisan 2018    |            | Değişim (%) |
|---------------------|----------------------|------------|----------------------|------------|-------------|
|                     | Satış (ton)          | Pay (%)    | Satış (ton)          | Pay (%)    |             |
| TÜPLÜ               | 250.373,535          | 20,74      | 239.780,392          | 18,83      | -4,23       |
| DÖKME*              | 55.761,109           | 4,62       | 42.119,664           | 3,31       | -24,46      |
| OTOGAZ              | 901.242,855          | 74,64      | 991.394,749          | 77,86      | 10,00       |
| <b>Genel Toplam</b> | <b>1.207.377,500</b> | <b>100</b> | <b>1.273.294,805</b> | <b>100</b> | <b>5,46</b> |

\*Standardize LPG dahil toplam satış

## 3.3. Dağıtıcılara Göre LPG satışları

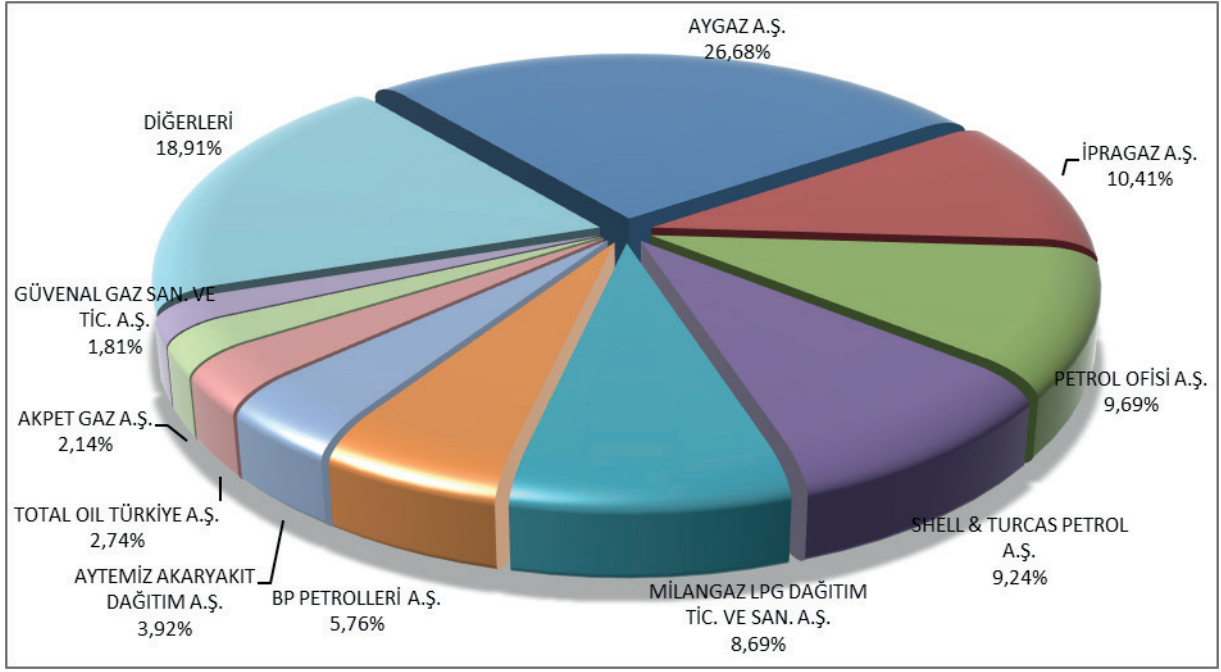
Tablo 3.5: Nisan 2018 Döneminde LPG Satışlarının Dağıtıcılara ve Ürün Türüne Göre Dağılımı

| Lisans Sahibinin Unvanı  | Tüplü       |         | Dökme       |         | Otogaz      |         | Toplam      |         |
|--|-------------|---------|-------------|---------|-------------|---------|-------------|---------|
|  | Satış (ton) | Pay (%) | Satış (ton) | Pay (%) | Satış (ton) | Pay (%) | Satış (ton) | Pay (%) |
| AYGAZ A.Ş.   | 25.040,793  | 41,24   | 5.150,309   | 48,63   | 60.084,748  | 22,50   | 90.275,850  | 26,68   |
| İPRAGAZ A.Ş.   | 18.145,013  | 29,88   | 3.899,177   | 36,82   | 13.188,348  | 4,94    | 35.232,538  | 10,41   |
| PETROL OFİSİ A.Ş.  | 0,000       | 0,00    | 0,000       | 0,00    | 32.799,328  | 12,28   | 32.799,328  | 9,69    |
| SHELL & TURCAS PETROL A.Ş.   | 1,500       | 0,00    | 0,000       | 0,00    | 31.263,735  | 11,71   | 31.265,235  | 9,24    |
| MİLANGAZ LPG DAĞITIM TİC. VE SAN. A.Ş.                             | 10.684,874  | 17,60   | 164,211     | 1,55    | 18.544,666  | 6,94    | 29.393,751  | 8,69    |
| BP PETROLLERİ A.Ş.   | 2,040       | 0,00    | 0,000       | 0,00    | 19.482,989  | 7,30    | 19.485,029  | 5,76    |
| AYTEMİZ AKARYAKIT DAĞITIM A.Ş.                                     | 10,121      | 0,02    | 0,000       | 0,00    | 13.268,287  | 4,97    | 13.278,408  | 3,92    |
| TOTAL OIL TÜRKİYE A.Ş.   | 0,000       | 0,00    | 61,827      | 0,58    | 9.222,984   | 3,45    | 9.284,811   | 2,74    |
| AKPET GAZ A.Ş.   | 0,000       | 0,00    | 4,080       | 0,04    | 7.225,728   | 2,71    | 7.229,808   | 2,14    |
| GÜVENAL GAZ SAN. VE TİC. A.Ş.                                      | 39,381      | 0,06    | 0,000       | 0,00    | 6.095,429   | 2,28    | 6.134,810   | 1,81    |
| YURTPET AKARYAKIT LPG DAĞITIM PAZARLAMA SAN. VE TİC. LTD. ŞTİ.     | 0,000       | 0,00    | 58,157      | 0,55    | 6.055,450   | 2,27    | 6.113,607   | 1,81    |
| YILDIRIM PETROL TİC. VE NAKLİYAT A.Ş.                              | 29,700      | 0,05    | 0,000       | 0,00    | 4.540,215   | 1,70    | 4.569,915   | 1,35    |
| TP PETROL DAĞITIM A.Ş.   | 0,000       | 0,00    | 0,000       | 0,00    | 4.018,387   | 1,50    | 4.018,387   | 1,19    |
| GESAN YATIRIM VE TİC. A.Ş.   | 456,668     | 0,75    | 1,300       | 0,01    | 3.329,824   | 1,25    | 3.787,792   | 1,12    |
| KADOOĞLU PETROLÇÜLÜK TAŞIMACILIK TİC. SAN. İTHALAT VE İHRACAT A.Ş. | 0,000       | 0,00    | 0,000       | 0,00    | 3.665,055   | 1,37    | 3.665,055   | 1,08    |
| HABAŞ PETROL ÜRÜNLERİ SAN. VE TİC. A.Ş.                            | 1.213,129   | 2,00    | 8,490       | 0,08    | 1.572,320   | 0,59    | 2.793,939   | 0,83    |
| ERAGAZ PETROL ÜRÜNLERİ SAN. VE TİC. A.Ş.                           | 0,000       | 0,00    | 8,345       | 0,08    | 2.710,352   | 1,01    | 2.718,697   | 0,80    |
| ERGAZ SAN. VE TİC. A.Ş.  | 2.008,880   | 3,31    | 37,757      | 0,36    | 202,890     | 0,08    | 2.249,527   | 0,66    |
| YÜCEL GAZ SAN. VE TİC. A.Ş.  | 265,128     | 0,44    | 16,470      | 0,16    | 1.923,070   | 0,72    | 2.204,668   | 0,65    |
| ORALGAZ SAN. VE TİC. A.Ş.  | 16,300      | 0,03    | 19,726      | 0,19    | 2.062,517   | 0,77    | 2.098,543   | 0,62    |
| HÜRGAZ TİC. VE SAN. A.Ş.   | 47,610      | 0,08    | 1,500       | 0,01    | 1.701,860   | 0,64    | 1.750,970   | 0,52    |
| NORM GAZ PETROL ÜRÜNLERİ SAN.İ TİC. A.Ş. ÇORUM                     | 0,000       | 0,00    | 0,000       | 0,00    | 1.731,015   | 0,65    | 1.731,015   | 0,51    |
| MARGAZ LPG DOLUM TEVZİİ TİC. VE SAN. A.Ş.                          | 328,838     | 0,54    | 36,300      | 0,34    | 1.358,852   | 0,51    | 1.723,990   | 0,51    |
| KALELİ BEST GAZ İNŞAAT NAKLİYE SAN. VE TİC. LTD. ŞTİ.              | 0,000       | 0,00    | 0,000       | 0,00    | 1.642,857   | 0,62    | 1.642,857   | 0,49    |

| Lisans Sahibinin Unvanı   | Tüplü       |         | Dökme       |         | Otogaz      |         | Toplam      |         |
|---|-------------|---------|-------------|---------|-------------|---------|-------------|---------|
|   | Satış (ton) | Pay (%) | Satış (ton) | Pay (%) | Satış (ton) | Pay (%) | Satış (ton) | Pay (%) |
| KOÇGAZ DOLUM TESİSLERİ VE PETROL ÜRÜNLERİ, NAKLİYAT, OTOMOTİV, İNŞAAT, GIDA, İTH., İHR. SAN. VE TİC. LTD. ŞTİ.    | 0,000       | 0,00    | 0,000       | 0,00    | 1.641,166   | 0,61    | 1.641,166   | 0,49    |
| GAZPA AKARYAKIT TARIM GIDA VE HAYVANCILIK ÜRÜNLERİ PAZARLAMA SAN. VE TİC. LTD. ŞTİ.                               | 72,748      | 0,12    | 0,000       | 0,00    | 1.287,440   | 0,48    | 1.360,188   | 0,40    |
| MRMAY PETROL VE PETROL ÜRÜNLERİ LPG DAĞITIM TAŞIMACILIK GIDA SAN. VE TİC. A.Ş.                                    | 0,487       | 0,00    | 3,040       | 0,03    | 1.341,365   | 0,50    | 1.344,892   | 0,40    |
| ANADOLUGAZ TİC. VE SAN. A.Ş.  | 96,800      | 0,16    | 101,770     | 0,96    | 931,480     | 0,35    | 1.130,050   | 0,33    |
| AKGAZ TİC. VE SAN. A.Ş.   | 35,384      | 0,06    | 2,920       | 0,03    | 1.071,540   | 0,40    | 1.109,844   | 0,33    |
| KONGAZ PETROL ÜRÜNLERİ PAZARLAMA SAN. VE TİC. A.Ş.  | 620,670     | 1,02    | 5,170       | 0,05    | 461,462     | 0,17    | 1.087,302   | 0,32    |
| HAS-GAZ LPG DAĞITIM VE METAL SAN. TİC. A.Ş.   | 120,192     | 0,20    | 44,224      | 0,42    | 812,910     | 0,30    | 977,326     | 0,29    |
| MAVİGÖL GAZ OTM. TEKSİNŞ.İLT.TUR.GID.EĞ SAN. TİC. A.Ş.  | 0,624       | 0,00    | 12,610      | 0,12    | 826,260     | 0,31    | 839,494     | 0,25    |
| ARGAZ LPG DOLUM TEVZİİ İNŞAAT SAN. VE TİC. A.Ş.   | 47,014      | 0,08    | 53,315      | 0,50    | 677,810     | 0,25    | 778,139     | 0,23    |
| ENERJİ GAZ A.Ş.   | 0,000       | 0,00    | 0,000       | 0,00    | 767,111     | 0,29    | 767,111     | 0,23    |
| YENİ ULAŞLI GAZ LPG DOLUM DEPOLAMA OTOGAZ DAĞITIM PAZARLAMA NAKLİYE İMALAT İTHALAT İHRACAT SAN. VE TİC. LTD. ŞTİ. | 0,000       | 0,00    | 0,000       | 0,00    | 724,450     | 0,27    | 724,450     | 0,21    |
| TERMOPET AKARYAKIT NAKLİYAT VE TİC. LTD. ŞTİ.   | 0,000       | 0,00    | 0,000       | 0,00    | 672,244     | 0,25    | 672,244     | 0,20    |
| KALEGAZ PETROL ÜRÜNLERİ TİC. VE SAN. A.Ş.   | 0,426       | 0,00    | 0,000       | 0,00    | 526,950     | 0,20    | 527,376     | 0,16    |
| ESGAZ LPG DAĞITIM SAN. VE TİC. A.Ş.   | 0,000       | 0,00    | 508,940     | 4,81    | 0,000       | 0,00    | 508,940     | 0,15    |
| TRABZONGAZ LPG SAN. NAKLİYAT VE TİC. A.Ş.   | 112,085     | 0,18    | 78,810      | 0,74    | 311,610     | 0,12    | 502,505     | 0,15    |
| OFİSGAZ LPG PETROL TAŞIMACILIK İNŞAAT İTHALAT İHRACAT SAN. TİC. A.Ş.  | 0,000       | 0,00    | 66,754      | 0,63    | 413,780     | 0,15    | 480,534     | 0,14    |
| GÜNEYGAZ LPG SAN. VE TİC. A.Ş.  | 25,440      | 0,04    | 0,000       | 0,00    | 443,060     | 0,17    | 468,500     | 0,14    |

| Lisans Sahibinin Unvanı  | Tüplü       |         | Dökme       |         | Otogaz      |         | Toplam      |         |
|--|-------------|---------|-------------|---------|-------------|---------|-------------|---------|
|  | Satış (ton) | Pay (%) | Satış (ton) | Pay (%) | Satış (ton) | Pay (%) | Satış (ton) | Pay (%) |
| EROL GAZ İNŞAAT NAKLIYE GIDA VE PETROL ÜRÜNLERİ OTOMOTİV SAN. VE TİC. A.Ş.                                   | 0,900       | 0,00    | 2,140       | 0,02    | 449,010     | 0,17    | 452,050     | 0,13    |
| EUROPETGAZ LPG DAĞITIM TAŞIMACILIK SAN. VE TİC. A.Ş.   | 0,000       | 0,00    | 0,000       | 0,00    | 447,498     | 0,17    | 447,498     | 0,13    |
| ŞARKGAZ VE MADENİ YAĞLAR A.Ş.  | 57,633      | 0,09    | 1,100       | 0,01    | 382,660     | 0,14    | 441,393     | 0,13    |
| ATA LİKİT PETROL GAZI VE PETROL ÜRÜNLERİ SAN. TİC. LTD. ŞTİ.   | 61,552      | 0,10    | 0,000       | 0,00    | 370,480     | 0,14    | 432,032     | 0,13    |
| PAMUKKALE GAZ LPG DAĞITIM VE TAŞIMACILIK BETON MADEN PETROL KİMYA SAN. VE TİC. LTD. ŞTİ.                     | 214,800     | 0,35    | 0,000       | 0,00    | 216,850     | 0,08    | 431,650     | 0,13    |
| ECOGAZ LPG DAĞITIM A.Ş.  | 0,000       | 0,00    | 0,000       | 0,00    | 416,837     | 0,16    | 416,837     | 0,12    |
| SURGAZ AKARYAKIT NAKLIYE SAN. VE TİC. LTD. ŞTİ.  | 0,000       | 0,00    | 0,000       | 0,00    | 389,870     | 0,15    | 389,870     | 0,12    |
| ÇELEBİ GAZ DOLUM ÜNİTESİ PETROL ÜRÜNLERİ NAKLIYE MOTORLU TAŞIT VE OTO GAZ MONTAJ OTO PARÇA SAN. VE TİC. A.Ş. | 2,822       | 0,00    | 11,400      | 0,11    | 374,060     | 0,14    | 388,282     | 0,11    |
| ANTGAZ LİKİT PETROL GAZI SAN. VE TİC. LTD. ŞTİ.  | 146,014     | 0,24    | 31,460      | 0,30    | 198,190     | 0,07    | 375,664     | 0,11    |
| ALGAZ AKARYAKIT LPG DAĞITIM VE NAKLIYE TİC. LTD. ŞTİ.  | 0,000       | 0,00    | 0,000       | 0,00    | 370,480     | 0,14    | 370,480     | 0,11    |
| ADAGAZ LPG AKARYAKIT VE MADENİ YAĞLAR DEPOLAMA PAZARLAMA SAN. VE TİC. A.Ş.                                   | 190,800     | 0,31    | 0,000       | 0,00    | 177,310     | 0,07    | 368,110     | 0,11    |
| NARGAZ LPG DOLUM TEVZİİ İNŞAAT SAN. VE TİC. A.Ş.   | 8,634       | 0,01    | 6,060       | 0,06    | 339,500     | 0,13    | 354,194     | 0,10    |
| BİRGAZ PETROL ÜRÜNLERİ İNŞ.NAK.SAN. ve TİC. LTD. ŞTİ.  | 0,000       | 0,00    | 0,000       | 0,00    | 283,400     | 0,11    | 283,400     | 0,08    |
| STAR SIVILAŞTIRILMIŞ GAZLAR DAĞITIM VE PAZARLAMA A.Ş.  | 0,000       | 0,00    | 0,000       | 0,00    | 232,445     | 0,09    | 232,445     | 0,07    |
| ULUSGAZ PETROL VE PETROL ÜRÜNLERİ NAKLIYE SAN. VE TİC. LTD. ŞTİ.   | 0,000       | 0,00    | 0,000       | 0,00    | 223,450     | 0,08    | 223,450     | 0,07    |
| AKÇAGAZ PETROL ÜRÜNLERİ SAN. VE TİC. A.Ş.  | 190,897     | 0,31    | 2,940       | 0,03    | 0,000       | 0,00    | 193,837     | 0,06    |

| Lisans Sahibinin Unvanı  | Tüplü             |            | Dökme             |            | Otogaz             |            | Toplam             |            |
|--|-------------------|------------|-------------------|------------|--------------------|------------|--------------------|------------|
|  | Satış (ton)       | Pay (%)    | Satış (ton)       | Pay (%)    | Satış (ton)        | Pay (%)    | Satış (ton)        | Pay (%)    |
| EUROGAZ GAZ DAĞITIM A.Ş.   | 0,000             | 0,00       | 17,917            | 0,17       | 172,307            | 0,06       | 190,224            | 0,06       |
| YAMAN GAZ TİC. VE SAN. A.Ş.  | 0,000             | 0,00       | 0,000             | 0,00       | 189,370            | 0,07       | 189,370            | 0,06       |
| AVGAZ LPG DOLUM TEVZİ PETROL İNŞAAT NAKLİYAT LİMİTET ŞİRKETİ                 | 0,000             | 0,00       | 0,000             | 0,00       | 175,680            | 0,07       | 175,680            | 0,05       |
| ŞANGAZ LPG AKARYAKIT ÜRÜNLERİ TARIM GIDA İNŞAAT SAN. VE TİC. A.Ş.            | 0,000             | 0,00       | 0,000             | 0,00       | 173,720            | 0,07       | 173,720            | 0,05       |
| HİSARGAZ AKARYAKIT NAKLİYE SAN. İNŞAAT TİC. TURİZM İTHALAT İHRACAT LTD. ŞTİ. | 0,000             | 0,00       | 100,660           | 0,95       | 66,140             | 0,02       | 166,800            | 0,05       |
| COŞKUNAL GAZ NAKLİYAT İNŞAAT SAN. TİC. A.Ş.                                  | 0,000             | 0,00       | 0,000             | 0,00       | 158,620            | 0,06       | 158,620            | 0,05       |
| GÜNEŞ GAZ ULUSLARARASI NAKLİYAT TİC. VE SAN. A.Ş.                            | 82,456            | 0,14       | 71,008            | 0,67       | 0,000              | 0,00       | 153,464            | 0,05       |
| SORGUN AS-GAZ TÜP DOLUM SAN. VE TİC. A.Ş.                                    | 0,000             | 0,00       | 0,000             | 0,00       | 127,860            | 0,05       | 127,860            | 0,04       |
| EKSON GRUP PETROL-CÜLÜK SAN. VE TİC. A.Ş.                                    | 0,000             | 0,00       | 0,000             | 0,00       | 104,961            | 0,04       | 104,961            | 0,03       |
| TORSAN ORMAN SAN. VE TİC. LTD. ŞTİ.  | 97,010            | 0,16       | 0,000             | 0,00       | 4,540              | 0,00       | 101,550            | 0,03       |
| ŞİRİNGAZ PETROL ÜRÜNLERİ VE TÜP İMALAT SAN. TİC. A.Ş.                        | 6,532             | 0,01       | 0,000             | 0,00       | 93,740             | 0,04       | 100,272            | 0,03       |
| PEGAGAZ A.Ş.   | 98,470            | 0,16       | 0,000             | 0,00       | 0,000              | 0,00       | 98,470             | 0,03       |
| TURKUAZ PETROL ÜRÜN. A.Ş.  | 0,000             | 0,00       | 0,000             | 0,00       | 75,521             | 0,03       | 75,521             | 0,02       |
| JETGAZ PETROL ÜRÜNLERİ SAN. VE TİC.AŞ.                                       | 0,000             | 0,00       | 0,000             | 0,00       | 66,340             | 0,02       | 66,340             | 0,02       |
| LİKİTGAZ DAĞITIM VE ENDÜSTRİ A.Ş.  | 65,967            | 0,11       | 0,000             | 0,00       | 0,000              | 0,00       | 65,967             | 0,02       |
| PARK GAZ SAN. VE TİC. LTD. ŞTİ.  | 0,000             | 0,00       | 0,000             | 0,00       | 63,760             | 0,02       | 63,760             | 0,02       |
| ASGAZ ANADOLU SINAI-GAZLAR A.Ş.  | 34,579            | 0,06       | 0,000             | 0,00       | 18,375             | 0,01       | 52,954             | 0,02       |
| GASCOME PETROL DAĞITIM SAN. VE TİC. A.Ş.                                     | 0,000             | 0,00       | 0,000             | 0,00       | 39,430             | 0,01       | 39,430             | 0,01       |
| SELÇUK GAZ VE PRES DÖKÜM SAN. VE TİC. A.Ş.                                   | 38,989            | 0,06       | 0,000             | 0,00       | 0,000              | 0,00       | 38,989             | 0,01       |
| MİLLİGAZ AKARYAKIT LPG DAĞ. TAŞ. SAN. VE TİC. A.Ş.                           | 0,000             | 0,00       | 0,000             | 0,00       | 28,460             | 0,01       | 28,460             | 0,01       |
| EGAZ LPG DAĞITIM PETROL SAN. VE TİC. A.Ş.                                    | 0,000             | 0,00       | 0,000             | 0,00       | 14,180             | 0,01       | 14,180             | 0,00       |
| <b>TOPLAM</b>  | <b>60.719,900</b> | <b>100</b> | <b>10.589,887</b> | <b>100</b> | <b>267.046,588</b> | <b>100</b> | <b>338.356,375</b> | <b>100</b> |



Şekil 3.3: Nisan 2018 Döneminde LPG Satışlarının Dağıtıcılara Göre Dağılımı

Tablo 3.6: Ocak-Nisan 2018 Dönemleri Arası LPG Satışlarının Dağıtıcılara ve Ürün Türüne Göre Dağılımı

| Lisans Sahibinin Unvanı  | Tüplü       |         | Dökme       |         | Otogaz      |         | Toplam      |         |
|--|-------------|---------|-------------|---------|-------------|---------|-------------|---------|
|  | Satış (ton) | Pay (%) | Satış (ton) | Pay (%) | Satış (ton) | Pay (%) | Satış (ton) | Pay (%) |
| AYGAZ A.Ş.   | 99.348,803  | 41,43   | 17.600,126  | 41,79   | 226.145,306 | 22,81   | 343.094,235 | 26,95   |
| İPRAGAZ A.Ş.   | 71.454,413  | 29,80   | 15.301,968  | 36,33   | 48.084,840  | 4,85    | 134.841,221 | 10,59   |
| PETROL OFİSİ A.Ş.  | 7,369       | 0,00    | 0,000       | 0,00    | 123.941,922 | 12,50   | 123.949,291 | 9,73    |
| SHELL & TURCAS PETROL A.Ş.   | 7,880       | 0,00    | 0,000       | 0,00    | 115.157,239 | 11,62   | 115.165,119 | 9,04    |
| MİLANGAZ LPG DAĞITIM TİC. VE SAN. A.Ş.   | 40.063,393  | 16,71   | 969,697     | 2,30    | 66.670,134  | 6,72    | 107.703,224 | 8,46    |
| BP PETROLLERİ A.Ş.   | 7,320       | 0,00    | 0,000       | 0,00    | 71.831,665  | 7,25    | 71.838,985  | 5,64    |
| AYTEMİZ AKARYAKIT DAĞITIM A.Ş.   | 32,834      | 0,01    | 0,000       | 0,00    | 47.740,458  | 4,82    | 47.773,292  | 3,75    |
| TOTAL OIL TÜRKİYE A.Ş.   | 8,488       | 0,00    | 342,572     | 0,81    | 34.585,874  | 3,49    | 34.936,934  | 2,74    |
| AKPET GAZ A.Ş.   | 0,000       | 0,00    | 15,420      | 0,04    | 27.688,048  | 2,79    | 27.703,468  | 2,18    |
| YURTPET AKARYAKIT LPG DAĞITIM PAZARLAMA SAN. VE TİC. LTD. ŞTİ.                 | 0,000       | 0,00    | 250,233     | 0,59    | 22.217,752  | 2,24    | 22.467,985  | 1,76    |
| GÜVENAL GAZ SAN. VE TİC. A.Ş.  | 131,575     | 0,05    | 3,985       | 0,01    | 22.177,513  | 2,24    | 22.313,073  | 1,75    |
| YILDIRIM PETROL TİC. VE NAKLİYAT A.Ş.  | 79,038      | 0,03    | 0,000       | 0,00    | 16.998,792  | 1,71    | 17.077,830  | 1,34    |
| GESAN YATIRIM VE TİC. A.Ş.   | 1.629,058   | 0,68    | 14,202      | 0,03    | 11.926,471  | 1,20    | 13.569,731  | 1,07    |
| TP PETROL DAĞITIM A.Ş.   | 0,000       | 0,00    | 0,000       | 0,00    | 13.557,086  | 1,37    | 13.557,086  | 1,06    |
| KADOOĞLU PETROLÇÜLÜK TAŞIMACILIK TİC. SAN. İTHALAT VE İHRACAT A.Ş.             | 0,000       | 0,00    | 0,000       | 0,00    | 13.258,839  | 1,34    | 13.258,839  | 1,04    |
| HABAŞ PETROL ÜRÜNLERİ SAN. VE TİC. A.Ş.  | 4.740,915   | 1,98    | 40,540      | 0,10    | 5.766,190   | 0,58    | 10.547,645  | 0,83    |
| ERAGAZ PETROL ÜRÜNLERİ SAN. VE TİC. A.Ş.                                       | 0,000       | 0,00    | 33,871      | 0,08    | 9.810,916   | 0,99    | 9.844,787   | 0,77    |
| YÜCEL GAZ SAN. VE TİC. A.Ş.  | 1.181,951   | 0,49    | 124,340     | 0,30    | 7.957,620   | 0,80    | 9.263,911   | 0,73    |
| ERGAZ SAN. VE TİC. A.Ş.  | 7.352,743   | 3,07    | 388,366     | 0,92    | 801,713     | 0,08    | 8.542,822   | 0,67    |
| ORALGAZ SAN. VE TİC. A.Ş.  | 64,623      | 0,03    | 38,424      | 0,09    | 7.814,902   | 0,79    | 7.917,949   | 0,62    |
| NORM GAZ PETROL ÜRÜNLERİ SAN.İ TİC. A.Ş. ÇORUM                                 | 0,000       | 0,00    | 0,000       | 0,00    | 7.023,121   | 0,71    | 7.023,121   | 0,55    |
| MARGAZ LPG DOLUM TEVZİİ TİC. VE SAN. A.Ş.                                      | 1.287,993   | 0,54    | 284,756     | 0,68    | 4.966,152   | 0,50    | 6.538,901   | 0,51    |
| MRMAY PETROL VE PETROL ÜRÜNLERİ LPG DAĞITIM TAŞIMACILIK GIDA SAN. VE TİC. A.Ş. | 2.322,305   | 0,97    | 3,040       | 0,01    | 4.191,810   | 0,42    | 6.517,155   | 0,51    |
| HÜRGAZ TİC. VE SAN. A.Ş.   | 158,630     | 0,07    | 9,020       | 0,02    | 6.291,380   | 0,63    | 6.459,030   | 0,51    |

| Lisans Sahibinin Unvanı  | Tüplü       |         | Dökme       |         | Otogaz      |         | Toplam      |         |
|--|-------------|---------|-------------|---------|-------------|---------|-------------|---------|
|  | Satış (ton) | Pay (%) | Satış (ton) | Pay (%) | Satış (ton) | Pay (%) | Satış (ton) | Pay (%) |
| KOÇGAZ DOLUM TESİSLERİ VE PETROL ÜRÜNLERİ, NAKLİYAT, OTOMOTİV, İNŞAAT, GIDA, İTHALAT, İHRACAK SAN. VE TİC. LTD. ŞTİ. | 0,000       | 0,00    | 1,117       | 0,00    | 6.380,442   | 0,64    | 6.381,559   | 0,50    |
| KALELİ BEST GAZ İNŞAAT NAKLİYE SAN. VE TİC. LTD. ŞTİ.  | 0,000       | 0,00    | 10,000      | 0,02    | 5.638,652   | 0,57    | 5.648,652   | 0,44    |
| GAZPA AKARYAKIT TARIM GIDA VE HAYVANCILIK ÜRÜNLERİ PAZARLAMA SAN. VE TİC. LTD. ŞTİ.                                  | 550,678     | 0,23    | 4,230       | 0,01    | 4.146,610   | 0,42    | 4.701,518   | 0,37    |
| ANADOLUGAZ TİC. VE SAN. A.Ş.   | 318,010     | 0,13    | 167,745     | 0,40    | 3.671,050   | 0,37    | 4.156,805   | 0,33    |
| AKGAZ TİC. VE SAN. A.Ş.  | 83,778      | 0,03    | 9,630       | 0,02    | 3.965,600   | 0,40    | 4.059,008   | 0,32    |
| KONGAZ PETROL ÜRÜNLERİ PAZARLAMA SAN. VE TİC. A.Ş.   | 2.366,480   | 0,99    | 35,496      | 0,08    | 1.612,588   | 0,16    | 4.014,564   | 0,32    |
| HAS-GAZ LPG DAĞITIM VE METAL SAN. TİC. A.Ş.  | 428,914     | 0,18    | 311,327     | 0,74    | 3.197,500   | 0,32    | 3.937,741   | 0,31    |
| MAVİGÖL GAZ OTM. TEKSİNŞ.İLT.TUR.GID.EĞ SAN. TİC. A.Ş.   | 6,076       | 0,00    | 77,780      | 0,18    | 3.330,110   | 0,34    | 3.413,966   | 0,27    |
| KALEGAZ PETROL ÜRÜNLERİ TİC. VE SAN. A.Ş.  | 138,107     | 0,06    | 0,000       | 0,00    | 3.174,510   | 0,32    | 3.312,617   | 0,26    |
| ARGAZ LPG DOLUM TEVZİİ İNŞAAT SAN. VE TİC. A.Ş.  | 293,708     | 0,12    | 200,985     | 0,48    | 2.490,343   | 0,25    | 2.985,036   | 0,23    |
| YENİ ULAŞLI GAZ LPG DOLUM DEPOLAMA OTOGAZ DAĞITIM PAZARLAMA NAKLİYE İMALAT İTHALAT İHRACAT SAN. VE TİC. LTD. ŞTİ.    | 0,000       | 0,00    | 0,000       | 0,00    | 2.915,493   | 0,29    | 2.915,493   | 0,23    |
| ENERJİ GAZ A.Ş.  | 0,000       | 0,00    | 0,000       | 0,00    | 2.732,791   | 0,28    | 2.732,791   | 0,21    |
| ESGAZ LPG DAĞITIM SAN. VE TİC. A.Ş.  | 0,000       | 0,00    | 2.278,320   | 5,41    | 0,000       | 0,00    | 2.278,320   | 0,18    |
| TERMOPET AKARYAKIT NAKLİYAT VE TİC. LTD. ŞTİ.  | 0,000       | 0,00    | 0,000       | 0,00    | 2.261,226   | 0,23    | 2.261,226   | 0,18    |
| ÇELEBİ GAZ DOLUM ÜNİTESİ PETROL ÜRÜNLERİ NAKLİYE MOTORLU TAŞIT VE OTOGAZ MONTAJ OTOPARÇA SAN. VE TİC. A.Ş.           | 14,218      | 0,01    | 420,990     | 1,00    | 1.723,080   | 0,17    | 2.158,288   | 0,17    |
| SURGAZ AKARYAKIT NAKLİYE SAN. VE TİC. LTD. ŞTİ.  | 281,441     | 0,12    | 0,000       | 0,00    | 1.667,160   | 0,17    | 1.948,601   | 0,15    |
| OFİSGAZ LPG PETROL TAŞIMACILIK İNŞAAT İTHALAT İHRACAT SAN. TİC. A.Ş.   | 0,000       | 0,00    | 213,661     | 0,51    | 1.660,295   | 0,17    | 1.873,956   | 0,15    |

| Lisans Sahibinin Unvanı  | Tüplü       |         | Dökme       |         | Otogaz      |         | Toplam      |         |
|--|-------------|---------|-------------|---------|-------------|---------|-------------|---------|
|  | Satış (ton) | Pay (%) | Satış (ton) | Pay (%) | Satış (ton) | Pay (%) | Satış (ton) | Pay (%) |
| TRABZONGAZ LPG SAN. NAKLİYAT VE TİC. A.Ş.  | 421,500     | 0,18    | 470,300     | 1,12    | 958,430     | 0,10    | 1.850,230   | 0,15    |
| GÜNEYGAZ LPG SAN. VE TİC. A.Ş.   | 234,346     | 0,10    | 0,000       | 0,00    | 1.546,410   | 0,16    | 1.780,756   | 0,14    |
| ATA LİKİT PETROL GAZI VE PETROL ÜRÜNLERİ SAN. TİC. LTD. ŞTİ.                             | 171,176     | 0,07    | 18,430      | 0,04    | 1.524,740   | 0,15    | 1.714,346   | 0,13    |
| PAMUKKALE GAZ LPG DAĞITIM VE TAŞIMACILIK BETON MADEN PETROL KİMYA SAN. VE TİC. LTD. ŞTİ. | 763,680     | 0,32    | 0,000       | 0,00    | 905,880     | 0,09    | 1.669,560   | 0,13    |
| EROL GAZ İNŞAAT NAKLIYE GIDA VE PETROL ÜRÜNLERİ OTOMOTİV SAN. VE TİC. A.Ş.               | 9,253       | 0,00    | 43,180      | 0,10    | 1.612,240   | 0,16    | 1.664,673   | 0,13    |
| ALGAZ AKARYAKIT LPG DAĞITIM VE NAKLIYE TİC. LTD. ŞTİ.                                    | 0,000       | 0,00    | 0,000       | 0,00    | 1.650,038   | 0,17    | 1.650,038   | 0,13    |
| EUROPETGAZ LPG DAĞITIM TAŞIMACILIK SAN. VE TİC. A.Ş.                                     | 0,000       | 0,00    | 33,260      | 0,08    | 1.572,838   | 0,16    | 1.606,098   | 0,13    |
| ŞARKGAZ VE MADENİ YAĞLAR A.Ş.  | 239,245     | 0,10    | 11,750      | 0,03    | 1.335,080   | 0,13    | 1.586,075   | 0,12    |
| ANTGAZ LİKİT PETROL GAZI SAN. VE TİC. LTD. ŞTİ.  | 634,579     | 0,26    | 116,120     | 0,28    | 817,300     | 0,08    | 1.567,999   | 0,12    |
| NARGAZ LPG DOLUM TEVZİİ İNŞAAT SAN. VE TİC. A.Ş.   | 33,148      | 0,01    | 44,620      | 0,11    | 1.373,840   | 0,14    | 1.451,608   | 0,11    |
| ŞANGAZ LPG AKARYAKIT ÜRÜNLERİ TARIM GIDA İNŞAAT SAN. VE TİC. A.Ş.                        | 0,000       | 0,00    | 832,560     | 1,98    | 574,640     | 0,06    | 1.407,200   | 0,11    |
| ECOGAZ LPG DAĞITIM A.Ş.  | 0,000       | 0,00    | 0,000       | 0,00    | 1.352,976   | 0,14    | 1.352,976   | 0,11    |
| TURKUVAZ PETROL ÜRÜNLERİ A.Ş.  | 0,000       | 0,00    | 0,000       | 0,00    | 1.030,497   | 0,10    | 1.030,497   | 0,08    |
| STAR SIVILAŞTIRILMIŞ GAZLAR DAĞITIM VE PAZARLAMA A.Ş.                                    | 0,000       | 0,00    | 0,000       | 0,00    | 1.021,119   | 0,10    | 1.021,119   | 0,08    |
| ADAGAZ LPG AKARYAKIT VE MADENİ YAĞLAR DEPOLAMA PAZARLAMA SAN. VE TİC. A.Ş.               | 560,763     | 0,23    | 0,000       | 0,00    | 425,622     | 0,04    | 986,385     | 0,08    |
| EUROGAZ GAZ DAĞITIM A.Ş.   | 0,000       | 0,00    | 283,004     | 0,67    | 679,058     | 0,07    | 962,062     | 0,08    |
| BİRGAZ PETROL ÜRÜNLERİ İNŞ.NAK.SAN. ve TİC. LTD. ŞTİ.                                    | 0,000       | 0,00    | 0,000       | 0,00    | 927,350     | 0,09    | 927,350     | 0,07    |
| HİSARGAZ AKARYAKIT NAKLIYE SAN. İNŞAAT TİC. TURİZM İTHALAT İHRACAT LTD. ŞTİ.             | 0,000       | 0,00    | 522,020     | 1,24    | 295,900     | 0,03    | 817,920     | 0,06    |

| Lisans Sahibinin Unvanı   | Tüplü              |            | Dökme             |            | Otogaz             |            | Toplam               |            |
|---|--------------------|------------|-------------------|------------|--------------------|------------|----------------------|------------|
|   | Satış (ton)        | Pay (%)    | Satış (ton)       | Pay (%)    | Satış (ton)        | Pay (%)    | Satış (ton)          | Pay (%)    |
| YAMAN GAZ TİC. VE SAN. A.Ş.   | 0,000              | 0,00       | 0,000             | 0,00       | 815,640            | 0,08       | 815,640              | 0,06       |
| AKÇAGAZ PETROL ÜRÜNLERİ SAN. VE TİC. A.Ş.                               | 749,274            | 0,31       | 22,560            | 0,05       | 0,000              | 0,00       | 771,834              | 0,06       |
| AVGAZ LPG DOLUM TEVZİ PETROL İNŞAAT NAKLİYAT LİMİTET ŞİRKETİ            | 0,000              | 0,00       | 0,000             | 0,00       | 719,710            | 0,07       | 719,710              | 0,06       |
| GÜNEŞ GAZ ULUSLARARASI NAKLİYAT TİC. VE SAN. A.Ş.                       | 351,434            | 0,15       | 359,594           | 0,85       | 0,000              | 0,00       | 711,028              | 0,06       |
| COŞKUNAL GAZ NAKLİYAT İNŞAAT SAN. TİC. A.Ş.                             | 0,120              | 0,00       | 0,000             | 0,00       | 547,680            | 0,06       | 547,800              | 0,04       |
| SORGUN AS-GAZ TÜP DOLUM SAN. VE TİC. A.Ş.                               | 0,000              | 0,00       | 0,000             | 0,00       | 524,580            | 0,05       | 524,580              | 0,04       |
| ULUSGAZ PETROL VE PETROL ÜRÜNLERİ NAKLİYE SAN. VE TİC. LTD. ŞTİ.        | 0,000              | 0,00       | 210,425           | 0,50       | 282,380            | 0,03       | 492,805              | 0,04       |
| EKSON GRUP PETROL-CÜLÜK SAN. VE TİC. A.Ş.                               | 0,000              | 0,00       | 0,000             | 0,00       | 438,762            | 0,04       | 438,762              | 0,03       |
| JETGAZ PETROL ÜRÜNLERİ SAN. VE TİC.AŞ.                                  | 0,000              | 0,00       | 0,000             | 0,00       | 435,810            | 0,04       | 435,810              | 0,03       |
| PEGAGAZ A.Ş.  | 400,643            | 0,17       | 0,000             | 0,00       | 0,000              | 0,00       | 400,643              | 0,03       |
| TORSAN ORMAN SAN. VE TİC. LTD. ŞTİ.                                     | 347,738            | 0,15       | 0,000             | 0,00       | 12,700             | 0,00       | 360,438              | 0,03       |
| ŞİRİNGAZ PETROL ÜRÜNLERİ VE TÜP İMALAT SAN. TİC. A.Ş.                   | 27,362             | 0,01       | 0,000             | 0,00       | 324,570            | 0,03       | 351,932              | 0,03       |
| LİKİTGAZ DAĞITIM VE ENDÜSTRİ A.Ş.                                       | 262,089            | 0,11       | 0,000             | 0,00       | 0,000              | 0,00       | 262,089              | 0,02       |
| OZAN İLKGAZ LPG PETROL AKARYAKIT DAĞITIM MADEN NAKLİYE İNŞAAT TİC. A.Ş. | 0,000              | 0,00       | 0,000             | 0,00       | 186,027            | 0,02       | 186,027              | 0,01       |
| ASGAZ ANADOLU SINAI-GAZLAR A.Ş.   | 110,308            | 0,05       | 0,000             | 0,00       | 59,813             | 0,01       | 170,121              | 0,01       |
| GASCOME PETROL DAĞITIM SAN. VE TİC. A.Ş.                                | 0,000              | 0,00       | 0,000             | 0,00       | 142,246            | 0,01       | 142,246              | 0,01       |
| SELÇUK GAZ VE PRES DÖKÜM SAN. VE TİC. A.Ş.                              | 102,993            | 0,04       | 0,000             | 0,00       | 0,000              | 0,00       | 102,993              | 0,01       |
| PARK GAZ SAN. VE TİC. LTD. ŞTİ.   | 0,000              | 0,00       | 0,000             | 0,00       | 63,760             | 0,01       | 63,760               | 0,01       |
| MİLLİGAZ AKARYAKIT LPG DAĞITIM TAŞIMACILIK SAN. VE TİC. A.Ş.            | 0,000              | 0,00       | 0,000             | 0,00       | 49,740             | 0,01       | 49,740               | 0,00       |
| EGAZ LPG DAĞITIM PETROL SAN. VE TİC. A.Ş.                               | 0,000              | 0,00       | 0,000             | 0,00       | 14,180             | 0,00       | 14,180               | 0,00       |
| <b>TOPLAM</b>   | <b>239.780,392</b> | <b>100</b> | <b>42.119,664</b> | <b>100</b> | <b>991.394,749</b> | <b>100</b> | <b>1.273.294,805</b> | <b>100</b> |

Tablo 3.7: Lisans Sahiplerine Göre LPG Satışlarının Dönemler Arası Karşılaştırması

| Lisans Sahibinin Unvanı                               | Ürün Türü            | 2017 Nisan        |            | 2018 Nisan        |            | Değişim (%)  |
|---|----------------------|-------------------|------------|-------------------|------------|--------------|
|   |                      | Satış (ton)       | Pay (%)    | Satış (ton)       | Pay (%)    |              |
| AYGAZ ANONİM ŞİRKETİ                                  | Dökme                | 2.811,703         | 2,99       | 5.150,309         | 5,71       | 83,17        |
|   | Otogaz               | 64.937,692        | 69,05      | 60.084,748        | 66,56      | -7,47        |
|   | Tüplü                | 26.298,866        | 27,96      | 25.040,793        | 27,74      | -4,78        |
|   | <b>Firma Toplamı</b> | <b>94.048,261</b> | <b>100</b> | <b>90.275,850</b> | <b>100</b> | <b>-4,01</b> |
| İPRAGAZ ANONİM ŞİRKETİ                                | Dökme                | 3.789,986         | 10,67      | 3.899,177         | 11,07      | 2,88         |
|   | Otogaz               | 12.907,461        | 36,32      | 13.188,348        | 37,43      | 2,18         |
|   | Tüplü                | 18.837,906        | 53,01      | 18.145,013        | 51,50      | -3,68        |
|   | <b>Firma Toplamı</b> | <b>35.535,353</b> | <b>100</b> | <b>35.232,538</b> | <b>100</b> | <b>-0,85</b> |
| PETROL OFİSİ ANONİM ŞİRKETİ                           | Dökme                | 0,000             | 0,00       | 0,000             | 0,00       | -            |
|   | Otogaz               | 29.628,885        | 100,00     | 32.799,328        | 100,00     | 10,70        |
|   | Tüplü                | 1,260             | 0,00       | 0,000             | 0,00       | -100,00      |
|   | <b>Firma Toplamı</b> | <b>29.630,145</b> | <b>100</b> | <b>32.799,328</b> | <b>100</b> | <b>10,70</b> |
| SHELL & TURCAS PETROL ANONİM ŞİRKETİ                  | Dökme                | 0,000             | 0,00       | 0,000             | 0,00       | -            |
|   | Otogaz               | 28.512,162        | 99,99      | 31.263,735        | 100,00     | 9,65         |
|   | Tüplü                | 2,012             | 0,01       | 1,500             | 0,00       | -25,45       |
|   | <b>Firma Toplamı</b> | <b>28.514,174</b> | <b>100</b> | <b>31.265,235</b> | <b>100</b> | <b>9,65</b>  |
| MİLANGAZ LPG DAĞITIM TİCARET VE SANAYİ ANONİM ŞİRKETİ | Dökme                | 164,727           | 0,60       | 164,211           | 0,56       | -0,31        |
|   | Otogaz               | 16.870,763        | 61,52      | 18.544,666        | 63,09      | 9,92         |
|   | Tüplü                | 10.389,395        | 37,88      | 10.684,874        | 36,35      | 2,84         |
|   | <b>Firma Toplamı</b> | <b>27.424,885</b> | <b>100</b> | <b>29.393,751</b> | <b>100</b> | <b>7,18</b>  |
| BP PETROLLERİ ANONİM ŞİRKETİ                          | Dökme                | 0,000             | 0,00       | 0,000             | 0,00       | -            |
|   | Otogaz               | 17.566,662        | 99,99      | 19.482,989        | 99,99      | 10,91        |
|   | Tüplü                | 2,040             | 0,01       | 2,040             | 0,01       | 0,00         |
|   | <b>Firma Toplamı</b> | <b>17.568,702</b> | <b>100</b> | <b>19.485,029</b> | <b>100</b> | <b>10,91</b> |
| AYTEMİZ AKARYAKIT DAĞITIM ANONİM ŞİRKETİ              | Dökme                | 0,000             | 0,00       | 0,000             | 0,00       | -            |
|   | Otogaz               | 10.988,399        | 99,91      | 13.268,287        | 99,92      | 20,75        |
|   | Tüplü                | 10,159            | 0,09       | 10,121            | 0,08       | -0,37        |
|   | <b>Firma Toplamı</b> | <b>10.998,558</b> | <b>100</b> | <b>13.278,408</b> | <b>100</b> | <b>20,73</b> |
| TOTAL OIL TÜRKİYE ANONİM ŞİRKETİ                      | Dökme                | 96,905            | 1,16       | 61,827            | 0,67       | -36,20       |
|   | Otogaz               | 8.269,963         | 98,84      | 9.222,984         | 99,33      | 11,52        |
|   | Tüplü                | 0,000             | 0,00       | 0,000             | 0,00       | -            |
|   | <b>Firma Toplamı</b> | <b>8.366,868</b>  | <b>100</b> | <b>9.284,811</b>  | <b>100</b> | <b>10,97</b> |
| AKPET GAZ ANONİM ŞİRKETİ                              | Dökme                | 3,415             | 0,05       | 4,080             | 0,06       | 19,47        |
|   | Otogaz               | 7.176,460         | 99,71      | 7.225,728         | 99,94      | 0,69         |
|   | Tüplü                | 17,341            | 0,24       | 0,000             | 0,00       | -100,00      |
|   | <b>Firma Toplamı</b> | <b>7.197,216</b>  | <b>100</b> | <b>7.229,808</b>  | <b>100</b> | <b>0,45</b>  |

| Lisans Sahibinin Unvanı   | Ürün Türü            | 2017 Nisan       |            | 2018 Nisan       |            | Değişim (%)   |
|---|----------------------|------------------|------------|------------------|------------|---------------|
|   |                      | Satış (ton)      | Pay (%)    | Satış (ton)      | Pay (%)    |               |
| GÜVENAL GAZ SANAYİ VE TİCARET ANONİM ŞİRKETİ                                      | Dökme                | 55,936           | 0,88       | 0,000            | 0,00       | -100,00       |
|   | Otogaz               | 6.271,721        | 98,52      | 6.095,429        | 99,36      | -2,81         |
|   | Tüplü                | 38,178           | 0,60       | 39,381           | 0,64       | 3,15          |
|   | <b>Firma Toplamı</b> | <b>6.365,835</b> | <b>100</b> | <b>6.134,810</b> | <b>100</b> | <b>-3,63</b>  |
| YURTPET AKARYAKIT LPG DAĞITIM PAZARLAMA SANAYİ VE TİCARET LİMİTED ŞİRKETİ         | Dökme                | 78,830           | 1,64       | 58,157           | 0,95       | -26,22        |
|   | Otogaz               | 4.715,717        | 98,36      | 6.055,450        | 99,05      | 28,41         |
|   | Tüplü                | 0,000            | 0,00       | 0,000            | 0,00       | -             |
|   | <b>Firma Toplamı</b> | <b>4.794,547</b> | <b>100</b> | <b>6.113,607</b> | <b>100</b> | <b>27,51</b>  |
| YILDIRIM PETROL TİCARET VE NAKLİYAT ANONİM ŞİRKETİ                                | Dökme                | 0,000            | 0,00       | 0,000            | 0,00       | -             |
|   | Otogaz               | 4.554,105        | 99,73      | 4.540,215        | 99,35      | -0,30         |
|   | Tüplü                | 12,334           | 0,27       | 29,700           | 0,65       | 140,80        |
|   | <b>Firma Toplamı</b> | <b>4.566,439</b> | <b>100</b> | <b>4.569,915</b> | <b>100</b> | <b>0,08</b>   |
| TP PETROL DAĞITIM ANONİM ŞİRKETİ  | Dökme                | 0,000            | 0,00       | 0,000            | 0,00       | -             |
|   | Otogaz               | 2.531,336        | 100,00     | 4.018,387        | 100,00     | 58,75         |
|   | Tüplü                | 0,000            | 0,00       | 0,000            | 0,00       | -             |
|   | <b>Firma Toplamı</b> | <b>2.531,336</b> | <b>100</b> | <b>4.018,387</b> | <b>100</b> | <b>58,75</b>  |
| GESAN YATIRIM VE TİCARET ANONİM ŞİRKETİ   | Dökme                | 8,481            | 0,30       | 1,300            | 0,03       | -84,67        |
|   | Otogaz               | 2.385,209        | 84,94      | 3.329,824        | 87,91      | 39,60         |
|   | Tüplü                | 414,473          | 14,76      | 456,668          | 12,06      | 10,18         |
|   | <b>Firma Toplamı</b> | <b>2.808,163</b> | <b>100</b> | <b>3.787,792</b> | <b>100</b> | <b>34,89</b>  |
| KADOOĞLU PETROLCÜLÜK TAŞIMACILIK TİCARET SANAYİ İTHALAT VE İHRACAT ANONİM ŞİRKETİ | Dökme                | 0,000            | 0,00       | 0,000            | 0,00       | -             |
|   | Otogaz               | 1.532,657        | 100,00     | 3.665,055        | 100,00     | 139,13        |
|   | Tüplü                | 0,000            | 0,00       | 0,000            | 0,00       | -             |
|   | <b>Firma Toplamı</b> | <b>1.532,657</b> | <b>100</b> | <b>3.665,055</b> | <b>100</b> | <b>139,13</b> |
| HABAŞ PETROL ÜRÜNLERİ SANAYİ VE TİCARET ANONİM ŞİRKETİ                            | Dökme                | 17,220           | 0,65       | 8,490            | 0,30       | -50,70        |
|   | Otogaz               | 1.422,230        | 53,78      | 1.572,320        | 56,28      | 10,55         |
|   | Tüplü                | 1.205,052        | 45,57      | 1.213,129        | 43,42      | 0,67          |
|   | <b>Firma Toplamı</b> | <b>2.644,502</b> | <b>100</b> | <b>2.793,939</b> | <b>100</b> | <b>5,65</b>   |
| ERGAZ PETROL ÜRÜNLERİ SANAYİ VE TİCARET ANONİM ŞİRKETİ                            | Dökme                | 3,002            | 0,15       | 8,345            | 0,31       | 177,98        |
|   | Otogaz               | 1.981,878        | 99,85      | 2.710,352        | 99,69      | 36,76         |
|   | Tüplü                | 0,000            | 0,00       | 0,000            | 0,00       | -             |
|   | <b>Firma Toplamı</b> | <b>1.984,880</b> | <b>100</b> | <b>2.718,697</b> | <b>100</b> | <b>36,97</b>  |
| ERGAZ SANAYİ VE TİCARET ANONİM ŞİRKETİ  | Dökme                | 52,410           | 2,18       | 37,757           | 1,68       | -27,96        |
|   | Otogaz               | 317,032          | 13,19      | 202,890          | 9,02       | -36,00        |
|   | Tüplü                | 2.033,896        | 84,63      | 2.008,880        | 89,30      | -1,23         |
|   | <b>Firma Toplamı</b> | <b>2.403,338</b> | <b>100</b> | <b>2.249,527</b> | <b>100</b> | <b>-6,40</b>  |

| Lisans Sahibinin Unvanı  | Ürün Türü            | 2017 Nisan       |            | 2018 Nisan       |            | Değişim (%)    |
|--|----------------------|------------------|------------|------------------|------------|----------------|
|  |                      | Satış (ton)      | Pay (%)    | Satış (ton)      | Pay (%)    |                |
| YÜCEL GAZ SANAYİ VE TİCARET ANONİM ŞİRKETİ   | Dökme                | 60,970           | 3,24       | 16,470           | 0,75       | -72,99         |
|  | Otogaz               | 1.394,420        | 74,20      | 1.923,070        | 87,23      | 37,91          |
|  | Tüplü                | 423,767          | 22,55      | 265,128          | 12,03      | -37,44         |
|  | <b>Firma Toplamı</b> | <b>1.879,157</b> | <b>100</b> | <b>2.204,668</b> | <b>100</b> | <b>17,32</b>   |
| ORALGAZ SANAYİ VE TİCARET ANONİM ŞİRKETİ   | Dökme                | 13,302           | 0,73       | 19,726           | 0,94       | 48,29          |
|  | Otogaz               | 1.801,841        | 98,33      | 2.062,517        | 98,28      | 14,47          |
|  | Tüplü                | 17,330           | 0,95       | 16,300           | 0,78       | -5,94          |
|  | <b>Firma Toplamı</b> | <b>1.832,473</b> | <b>100</b> | <b>2.098,543</b> | <b>100</b> | <b>14,52</b>   |
| HÜRGAZ TİCARET VE SANAYİ ANONİM ŞİRKETİ  | Dökme                | 4,410            | 0,42       | 1,500            | 0,09       | -65,99         |
|  | Otogaz               | 948,200          | 90,66      | 1.701,860        | 97,20      | 79,48          |
|  | Tüplü                | 93,250           | 8,92       | 47,610           | 2,72       | -48,94         |
|  | <b>Firma Toplamı</b> | <b>1.045,860</b> | <b>100</b> | <b>1.750,970</b> | <b>100</b> | <b>67,42</b>   |
| NORM GAZ PETROL ÜRÜNLERİ SANAYİ TİCARET ANONİM ŞİRKETİ ÇORUM   | Dökme                | 0,000            | 0,00       | 0,000            | 0,00       | -              |
|  | Otogaz               | 504,584          | 100,00     | 1.731,015        | 100,00     | 243,06         |
|  | Tüplü                | 0,000            | 0,00       | 0,000            | 0,00       | -              |
|  | <b>Firma Toplamı</b> | <b>504,584</b>   | <b>100</b> | <b>1.731,015</b> | <b>100</b> | <b>243,06</b>  |
| MARGAZ LPG DOLUM TEVZİİ TİCARET VE SANAYİ ANONİM ŞİRKETİ   | Dökme                | 38,381           | 2,25       | 36,300           | 2,11       | -5,42          |
|  | Otogaz               | 1.335,330        | 78,23      | 1.358,852        | 78,82      | 1,76           |
|  | Tüplü                | 333,248          | 19,52      | 328,838          | 19,07      | -1,32          |
|  | <b>Firma Toplamı</b> | <b>1.706,959</b> | <b>100</b> | <b>1.723,990</b> | <b>100</b> | <b>1,00</b>    |
| KALELİ BEST GAZ İNŞAAT NAKLİYE SANAYİ VE TİCARET LİMİTED ŞİRKETİ   | Dökme                | 19,100           | 1,23       | 0,000            | 0,00       | -100,00        |
|  | Otogaz               | 1.529,726        | 98,77      | 1.642,857        | 100,00     | 7,40           |
|  | Tüplü                | 0,000            | 0,00       | 0,000            | 0,00       | -              |
|  | <b>Firma Toplamı</b> | <b>1.548,826</b> | <b>100</b> | <b>1.642,857</b> | <b>100</b> | <b>6,07</b>    |
| KOÇGAZ DOLUM TESİSLERİ VE PETROL ÜRÜNLERİ, NAKLİYAT, OTOMOTİV, İNŞAAT, GIDA, İT-HALAT, İHRACAK SANAYİ VE TİCARET LİMİTED ŞİRKETİ | Dökme                | 0,000            | 0,00       | 0,000            | 0,00       | -              |
|  | Otogaz               | 833,670          | 100,00     | 1.641,166        | 100,00     | 96,86          |
|  | Tüplü                | 0,000            | 0,00       | 0,000            | 0,00       | -              |
|  | <b>Firma Toplamı</b> | <b>833,670</b>   | <b>100</b> | <b>1.641,166</b> | <b>100</b> | <b>96,86</b>   |
| GAZPA AKARYAKIT TARIM GIDA VE HAYVANCILIK ÜRÜNLERİ PAZARLAMA SANAYİ VE TİCARET LİMİTED ŞİRKETİ                                   | Dökme                | 0,000            | 0,00       | 0,000            | 0,00       | -              |
|  | Otogaz               | 1.291,825        | 98,62      | 1.287,440        | 94,65      | -0,34          |
|  | Tüplü                | 18,066           | 1,38       | 72,748           | 5,35       | 302,68         |
|  | <b>Firma Toplamı</b> | <b>1.309,891</b> | <b>100</b> | <b>1.360,188</b> | <b>100</b> | <b>3,84</b>    |
| MRMAY PETROL VE PETROL ÜRÜNLERİ LPG DAĞITIM TAŞIMACILIK GIDA SANAYİ VE TİCARET ANONİM ŞİRKETİ                                    | Dökme                | 0,000            | 0,00       | 3,040            | 0,23       | -              |
|  | Otogaz               | 58,340           | 100,00     | 1.341,365        | 99,74      | 2199,22        |
|  | Tüplü                | 0,000            | 0,00       | 0,487            | 0,04       | -              |
|  | <b>Firma Toplamı</b> | <b>58,340</b>    | <b>100</b> | <b>1.344,892</b> | <b>100</b> | <b>2205,27</b> |

| Lisans Sahibinin Unvanı  | Ürün Türü            | 2017 Nisan       |            | 2018 Nisan       |            | Değişim (%)   |
|--|----------------------|------------------|------------|------------------|------------|---------------|
|  |                      | Satış (ton)      | Pay (%)    | Satış (ton)      | Pay (%)    |               |
| ANADOLUGAZ TİCARET VE SANAYİ ANONİM ŞİRKETİ  | Dökme                | 11,110           | 0,93       | 101,770          | 9,01       | 816,02        |
|  | Otogaz               | 1.055,360        | 88,42      | 931,480          | 82,43      | -11,74        |
|  | Tüplü                | 127,110          | 10,65      | 96,800           | 8,57       | -23,85        |
|  | <b>Firma Toplamı</b> | <b>1.193,580</b> | <b>100</b> | <b>1.130,050</b> | <b>100</b> | <b>-5,32</b>  |
| AKGAZ TİCARET VE SANAYİ ANONİM ŞİRKETİ   | Dökme                | 0,460            | 0,11       | 2,920            | 0,26       | 534,78        |
|  | Otogaz               | 383,010          | 91,86      | 1.071,540        | 96,55      | 179,77        |
|  | Tüplü                | 33,485           | 8,03       | 35,384           | 3,19       | 5,67          |
|  | <b>Firma Toplamı</b> | <b>416,955</b>   | <b>100</b> | <b>1.109,844</b> | <b>100</b> | <b>166,18</b> |
| KONGAZ PETROL ÜRÜNLERİ PAZARLAMA SANAYİ VE TİCARET ANONİM ŞİRKETİ  | Dökme                | 12,140           | 1,14       | 5,170            | 0,48       | -57,41        |
|  | Otogaz               | 366,399          | 34,49      | 461,462          | 42,44      | 25,95         |
|  | Tüplü                | 683,916          | 64,37      | 620,670          | 57,08      | -9,25         |
|  | <b>Firma Toplamı</b> | <b>1.062,455</b> | <b>100</b> | <b>1.087,302</b> | <b>100</b> | <b>2,34</b>   |
| HAS-GAZ LPG DAĞITIM VE METAL SANAYİ TİCARET ANONİM ŞİRKETİ   | Dökme                | 68,322           | 6,77       | 44,224           | 4,52       | -35,27        |
|  | Otogaz               | 817,020          | 80,90      | 812,910          | 83,18      | -0,50         |
|  | Tüplü                | 124,521          | 12,33      | 120,192          | 12,30      | -3,48         |
|  | <b>Firma Toplamı</b> | <b>1.009,863</b> | <b>100</b> | <b>977,326</b>   | <b>100</b> | <b>-3,22</b>  |
| MAVİGÖL GAZ OTM.TEKSİNS.İLT.TUR.GID.EĞ SANAYİ TİCARET ANONİM ŞİRKETİ   | Dökme                | 34,100           | 4,59       | 12,610           | 1,50       | -63,02        |
|  | Otogaz               | 707,740          | 95,33      | 826,260          | 98,42      | 16,75         |
|  | Tüplü                | 0,577            | 0,08       | 0,624            | 0,07       | 8,15          |
|  | <b>Firma Toplamı</b> | <b>742,417</b>   | <b>100</b> | <b>839,494</b>   | <b>100</b> | <b>13,08</b>  |
| ARGAZ LPG DOLUM TEVZİİ İNŞAAT SANAYİ VE TİCARET ANONİM ŞİRKETİ   | Dökme                | 39,650           | 5,69       | 53,315           | 6,85       | 34,46         |
|  | Otogaz               | 547,560          | 78,55      | 677,810          | 87,11      | 23,79         |
|  | Tüplü                | 109,917          | 15,77      | 47,014           | 6,04       | -57,23        |
|  | <b>Firma Toplamı</b> | <b>697,127</b>   | <b>100</b> | <b>778,139</b>   | <b>100</b> | <b>11,62</b>  |
| ENERJİ GAZ ANONİM ŞİRKETİ  | Dökme                | 0,000            | 0,00       | 0,000            | 0,00       | -             |
|  | Otogaz               | 642,210          | 100,00     | 767,111          | 100,00     | 19,45         |
|  | Tüplü                | 0,000            | 0,00       | 0,000            | 0,00       | -             |
|  | <b>Firma Toplamı</b> | <b>642,210</b>   | <b>100</b> | <b>767,111</b>   | <b>100</b> | <b>19,45</b>  |
| YENİ ULAŞLI GAZ LPG DOLUM DEPOLAMA OTOGAZ DAĞITIM PAZARLAMA NAKLİYE İMALAT İTHALAT İHRACAT SANAYİ VE TİCARET LİMİTED ŞİRKETİ | Dökme                | 0,000            | 0,00       | 0,000            | 0,00       | -             |
|  | Otogaz               | 178,460          | 100,00     | 724,450          | 100,00     | 305,95        |
|  | Tüplü                | 0,000            | 0,00       | 0,000            | 0,00       | -             |
|  | <b>Firma Toplamı</b> | <b>178,460</b>   | <b>100</b> | <b>724,450</b>   | <b>100</b> | <b>305,95</b> |
| TERMOPET AKARYAKIT NAKLİYAT VE TİCARET LİMİTED ŞİRKETİ   | Dökme                | 0,000            | 0,00       | 0,000            | 0,00       | -             |
|  | Otogaz               | 131,582          | 100,00     | 672,244          | 100,00     | 410,89        |
|  | Tüplü                | 0,000            | 0,00       | 0,000            | 0,00       | -             |
|  | <b>Firma Toplamı</b> | <b>131,582</b>   | <b>100</b> | <b>672,244</b>   | <b>100</b> | <b>410,89</b> |

| Lisans Sahibinin Unvanı   | Ürün Türü            | 2017 Nisan       |            | 2018 Nisan     |            | Değişim (%)   |
|---|----------------------|------------------|------------|----------------|------------|---------------|
|   |                      | Satış (ton)      | Pay (%)    | Satış (ton)    | Pay (%)    |               |
| KALEGAZ PETROL ÜRÜNLERİ TİCARET VE SANAYİ ANONİM ŞİRKETİ                                  | Dökme                | 0,000            | 0,00       | 0,000          | 0,00       | -             |
|   | Otogaz               | 1.496,430        | 98,05      | 526,950        | 99,92      | -64,79        |
|   | Tüplü                | 29,704           | 1,95       | 0,426          | 0,08       | -98,57        |
|   | <b>Firma Toplamı</b> | <b>1.526,134</b> | <b>100</b> | <b>527,376</b> | <b>100</b> | <b>-65,44</b> |
| ESGAZ LPG DAĞITIM SANAYİ VE TİCARET ANONİM ŞİRKETİ  | Dökme                | 0,000            | -          | 508,940        | 100,00     | -             |
|   | Otogaz               | 0,000            | -          | 0,000          | 0,00       | -             |
|   | Tüplü                | 0,000            | -          | 0,000          | 0,00       | -             |
|   | <b>Firma Toplamı</b> | <b>0,000</b>     | <b>100</b> | <b>508,940</b> | <b>100</b> | <b>-</b>      |
| TRABZONGAZ LPG SANAYİ NAKLİYAT VE TİCARET ANONİM ŞİRKETİ                                  | Dökme                | 57,738           | 12,26      | 78,810         | 15,68      | 36,50         |
|   | Otogaz               | 277,720          | 58,97      | 311,610        | 62,01      | 12,20         |
|   | Tüplü                | 135,455          | 28,76      | 112,085        | 22,31      | -17,25        |
|   | <b>Firma Toplamı</b> | <b>470,913</b>   | <b>100</b> | <b>502,505</b> | <b>100</b> | <b>6,71</b>   |
| OFİSGAZ LPG PETROL TAŞIMACILIK İNŞAAT İT-HALAT İHRACAT SANAYİ TİCARET ANONİM ŞİRKETİ      | Dökme                | 0,000            | -          | 66,754         | 13,89      | -             |
|   | Otogaz               | 0,000            | -          | 413,780        | 86,11      | -             |
|   | Tüplü                | 0,000            | -          | 0,000          | 0,00       | -             |
|   | <b>Firma Toplamı</b> | <b>0,000</b>     | <b>100</b> | <b>480,534</b> | <b>100</b> | <b>-</b>      |
| GÜNEYGAZ LPG SANAYİ VE TİCARET ANONİM ŞİRKETİ   | Dökme                | 107,460          | 17,55      | 0,000          | 0,00       | -100,00       |
|   | Otogaz               | 223,725          | 36,54      | 443,060        | 94,57      | 98,04         |
|   | Tüplü                | 281,070          | 45,91      | 25,440         | 5,43       | -90,95        |
|   | <b>Firma Toplamı</b> | <b>612,255</b>   | <b>100</b> | <b>468,500</b> | <b>100</b> | <b>-23,48</b> |
| EROL GAZ İNŞAAT NAKLIYE GIDA VE PETROL ÜRÜNLERİ OTOMOTİV SANAYİ VE TİCARET ANONİM ŞİRKETİ | Dökme                | 40,940           | 7,83       | 2,140          | 0,47       | -94,77        |
|   | Otogaz               | 460,920          | 88,15      | 449,010        | 99,33      | -2,58         |
|   | Tüplü                | 21,021           | 4,02       | 0,900          | 0,20       | -95,72        |
|   | <b>Firma Toplamı</b> | <b>522,881</b>   | <b>100</b> | <b>452,050</b> | <b>100</b> | <b>-13,55</b> |
| EUROPETGAZ LPG DAĞITIM TAŞIMACILIK SANAYİ VE TİCARET ANONİM ŞİRKETİ                       | Dökme                | 0,000            | -          | 0,000          | 0,00       | -             |
|   | Otogaz               | 0,000            | -          | 447,498        | 100,00     | -             |
|   | Tüplü                | 0,000            | -          | 0,000          | 0,00       | -             |
|   | <b>Firma Toplamı</b> | <b>0,000</b>     | <b>100</b> | <b>447,498</b> | <b>100</b> | <b>-</b>      |
| ŞARKGAZ VE MADENİ YAĞLAR ANONİM ŞİRKETİ   | Dökme                | 9,735            | 2,14       | 1,100          | 0,25       | -88,70        |
|   | Otogaz               | 388,340          | 85,18      | 382,660        | 86,69      | -1,46         |
|   | Tüplü                | 57,818           | 12,68      | 57,633         | 13,06      | -0,32         |
|   | <b>Firma Toplamı</b> | <b>455,893</b>   | <b>100</b> | <b>441,393</b> | <b>100</b> | <b>-3,18</b>  |
| ATA LİKİT PETROL GAZI VE PETROL ÜRÜNLERİ SANAYİ TİCARET LİMİTED ŞİRKETİ                   | Dökme                | 8,450            | 1,87       | 0,000          | 0,00       | -100,00       |
|   | Otogaz               | 230,090          | 50,80      | 370,480        | 85,75      | 61,02         |
|   | Tüplü                | 214,422          | 47,34      | 61,552         | 14,25      | -71,29        |
|   | <b>Firma Toplamı</b> | <b>452,962</b>   | <b>100</b> | <b>432,032</b> | <b>100</b> | <b>-4,62</b>  |

| Lisans Sahibinin Unvanı  | Ürün Türü            | 2017 Nisan       |            | 2018 Nisan     |            | Değişim (%)   |
|--|----------------------|------------------|------------|----------------|------------|---------------|
|  |                      | Satış (ton)      | Pay (%)    | Satış (ton)    | Pay (%)    |               |
| PAMUKKALE GAZ LPG DAĞITIM VE TAŞIMACILIK<br>BETON MADEN PETROL KİMYA SANAYİ VE TİCARET LİMİTED ŞİRKETİ                               | Dökme                | 0,000            | 0,00       | 0,000          | 0,00       | -             |
|  | Otogaz               | 63,735           | 7,18       | 216,850        | 50,24      | 240,24        |
|  | Tüplü                | 823,824          | 92,82      | 214,800        | 49,76      | -73,93        |
|  | <b>Firma Toplamı</b> | <b>887,559</b>   | <b>100</b> | <b>431,650</b> | <b>100</b> | <b>-51,37</b> |
| ECOGAZ LPG DAĞITIM ANONİM ŞİRKETİ  | Dökme                | 0,000            | -          | 0,000          | 0,00       | -             |
|  | Otogaz               | 0,000            | -          | 416,837        | 100,00     | -             |
|  | Tüplü                | 0,000            | -          | 0,000          | 0,00       | -             |
|  | <b>Firma Toplamı</b> | <b>0,000</b>     | <b>100</b> | <b>416,837</b> | <b>100</b> | <b>-</b>      |
| SURGAZ AKARYAKIT NAKLİYE SANAYİ VE TİCARET LİMİTED ŞİRKETİ   | Dökme                | 2.203,800        | 88,73      | 0,000          | 0,00       | -100,00       |
|  | Otogaz               | 279,860          | 11,27      | 389,870        | 100,00     | 39,31         |
|  | Tüplü                | 0,000            | 0,00       | 0,000          | 0,00       | -             |
|  | <b>Firma Toplamı</b> | <b>2.483,660</b> | <b>100</b> | <b>389,870</b> | <b>100</b> | <b>-84,30</b> |
| ÇELEBİ GAZ DOLUM ÜNİTESİ PETROL ÜRÜNLERİ<br>NAKLİYE MOTORLU TAŞIT VE OTO GAZ MONTAJ<br>OTO PARÇA SANAYİ VE TİCARET ANONİM<br>ŞİRKETİ | Dökme                | 292,720          | 62,49      | 11,400         | 2,94       | -96,11        |
|  | Otogaz               | 152,910          | 32,64      | 374,060        | 96,34      | 144,63        |
|  | Tüplü                | 22,782           | 4,86       | 2,822          | 0,73       | -87,61        |
|  | <b>Firma Toplamı</b> | <b>468,412</b>   | <b>100</b> | <b>388,282</b> | <b>100</b> | <b>-17,11</b> |
| ANTGAZ LİKİT PETROL GAZI SANAYİ VE TİCARET LİMİTED ŞİRKETİ   | Dökme                | 28,300           | 6,58       | 31,460         | 8,37       | 11,17         |
|  | Otogaz               | 264,440          | 61,53      | 198,190        | 52,76      | -25,05        |
|  | Tüplü                | 137,065          | 31,89      | 146,014        | 38,87      | 6,53          |
|  | <b>Firma Toplamı</b> | <b>429,805</b>   | <b>100</b> | <b>375,664</b> | <b>100</b> | <b>-12,60</b> |
| ALGAZ AKARYAKIT LPG DAĞITIM VE NAKLİYE<br>TİCARET LİMİTED ŞİRKETİ  | Dökme                | 0,000            | -          | 0,000          | 0,00       | -             |
|  | Otogaz               | 0,000            | -          | 370,480        | 100,00     | -             |
|  | Tüplü                | 0,000            | -          | 0,000          | 0,00       | -             |
|  | <b>Firma Toplamı</b> | <b>0,000</b>     | <b>100</b> | <b>370,480</b> | <b>100</b> | <b>-</b>      |
| ADAGAZ LPG AKARYAKIT VE MADENİ YAĞLAR<br>DEPOLAMA PAZARLAMA SANAYİ VE TİCARET<br>ANONİM ŞİRKETİ                                      | Dökme                | 0,000            | 0,00       | 0,000          | 0,00       | -             |
|  | Otogaz               | 37,010           | 100,00     | 177,310        | 48,17      | 379,09        |
|  | Tüplü                | 0,000            | 0,00       | 190,800        | 51,83      | -             |
|  | <b>Firma Toplamı</b> | <b>37,010</b>    | <b>100</b> | <b>368,110</b> | <b>100</b> | <b>894,62</b> |
| NARGAZ LPG DOLUM TEVZİİ İNŞAAT SANAYİ VE<br>TİCARET ANONİM ŞİRKETİ   | Dökme                | 92,500           | 19,85      | 6,060          | 1,71       | -93,45        |
|  | Otogaz               | 285,800          | 61,32      | 339,500        | 95,85      | 18,79         |
|  | Tüplü                | 87,806           | 18,84      | 8,634          | 2,44       | -90,17        |
|  | <b>Firma Toplamı</b> | <b>466,106</b>   | <b>100</b> | <b>354,194</b> | <b>100</b> | <b>-24,01</b> |
| BİRGAZ PETROL ÜRÜNLERİ İNŞ.NAK.SANAYİ ve<br>TİCARET LİMİTED ŞİRKETİ  | Dökme                | 0,000            | 0,00       | 0,000          | 0,00       | -             |
|  | Otogaz               | 299,310          | 100,00     | 283,400        | 100,00     | -5,32         |
|  | Tüplü                | 0,000            | 0,00       | 0,000          | 0,00       | -             |
|  | <b>Firma Toplamı</b> | <b>299,310</b>   | <b>100</b> | <b>283,400</b> | <b>100</b> | <b>-5,32</b>  |

| Lisans Sahibinin Unvanı   | Ürün Türü            | 2017 Nisan     |            | 2018 Nisan     |            | Değişim (%)   |
|---|----------------------|----------------|------------|----------------|------------|---------------|
|   |                      | Satış (ton)    | Pay (%)    | Satış (ton)    | Pay (%)    |               |
| STAR SIVILAŞTIRILMIŞ GAZLAR DAĞITIM VE PAZARLAMA ANONİM ŞİRKETİ                         | Dökme                | 0,000          | 0,00       | 0,000          | 0,00       | -             |
|   | Otogaz               | 39,191         | 100,00     | 232,445        | 100,00     | 493,11        |
|   | Tüplü                | 0,000          | 0,00       | 0,000          | 0,00       | -             |
|   | <b>Firma Toplamı</b> | <b>39,191</b>  | <b>100</b> | <b>232,445</b> | <b>100</b> | <b>493,11</b> |
| ULUSGAZ PETROL VE PETROL ÜRÜNLERİ NAKLİYE SANAYİ VE TİCARET LİMİTED ŞİRKETİ             | Dökme                | 0,000          | -          | 0,000          | 0,00       | -             |
|   | Otogaz               | 0,000          | -          | 223,450        | 100,00     | -             |
|   | Tüplü                | 0,000          | -          | 0,000          | 0,00       | -             |
|   | <b>Firma Toplamı</b> | <b>0,000</b>   | <b>100</b> | <b>223,450</b> | <b>100</b> | <b>-</b>      |
| AKÇAGAZ PETROL ÜRÜNLERİ SANAYİ VE TİCARET ANONİM ŞİRKETİ                                | Dökme                | 0,000          | 0,00       | 2,940          | 1,52       | -             |
|   | Otogaz               | 0,000          | 0,00       | 0,000          | 0,00       | -             |
|   | Tüplü                | 203,516        | 100,00     | 190,897        | 98,48      | -6,20         |
|   | <b>Firma Toplamı</b> | <b>203,516</b> | <b>100</b> | <b>193,837</b> | <b>100</b> | <b>-4,76</b>  |
| EUROGAZ GAZ DAĞITIM ANONİM ŞİRKETİ  | Dökme                | 425,504        | 64,05      | 17,917         | 9,42       | -95,79        |
|   | Otogaz               | 238,791        | 35,95      | 172,307        | 90,58      | -27,84        |
|   | Tüplü                | 0,000          | 0,00       | 0,000          | 0,00       | -             |
|   | <b>Firma Toplamı</b> | <b>664,295</b> | <b>100</b> | <b>190,224</b> | <b>100</b> | <b>-71,36</b> |
| YAMAN GAZ TİCARET VE SANAYİ ANONİM ŞİRKETİ  | Dökme                | 0,000          | 0,00       | 0,000          | 0,00       | -             |
|   | Otogaz               | 181,130        | 74,61      | 189,370        | 100,00     | 4,55          |
|   | Tüplü                | 61,638         | 25,39      | 0,000          | 0,00       | -100,00       |
|   | <b>Firma Toplamı</b> | <b>242,768</b> | <b>100</b> | <b>189,370</b> | <b>100</b> | <b>-22,00</b> |
| AVGAZ LPG DOLUM TEVZİ PETROL İNŞAAT NAKLİYAT LİMİTED ŞİRKETİ                            | Dökme                | 0,000          | 0,00       | 0,000          | 0,00       | -             |
|   | Otogaz               | 127,870        | 100,00     | 175,680        | 100,00     | 37,39         |
|   | Tüplü                | 0,000          | 0,00       | 0,000          | 0,00       | -             |
|   | <b>Firma Toplamı</b> | <b>127,870</b> | <b>100</b> | <b>175,680</b> | <b>100</b> | <b>37,39</b>  |
| ŞANGAZ LPG AKARYAKIT ÜRÜNLERİ TARIM GIDA İNŞAAT SANAYİ VE TİCARET ANONİM ŞİRKETİ        | Dökme                | 0,000          | 0,00       | 0,000          | 0,00       | -             |
|   | Otogaz               | 98,740         | 100,00     | 173,720        | 100,00     | 75,94         |
|   | Tüplü                | 0,000          | 0,00       | 0,000          | 0,00       | -             |
|   | <b>Firma Toplamı</b> | <b>98,740</b>  | <b>100</b> | <b>173,720</b> | <b>100</b> | <b>75,94</b>  |
| HİSARGAZ AKARYAKIT NAKLİYE SANAYİ İNŞAAT TİCARET TURİZM İTHALAT İHRACAT LİMİTED ŞİRKETİ | Dökme                | 1,500          | 3,66       | 100,660        | 60,35      | 6610,67       |
|   | Otogaz               | 39,440         | 96,34      | 66,140         | 39,65      | 67,70         |
|   | Tüplü                | 0,000          | 0,00       | 0,000          | 0,00       | -             |
|   | <b>Firma Toplamı</b> | <b>40,940</b>  | <b>100</b> | <b>166,800</b> | <b>100</b> | <b>307,43</b> |
| ÇOŞKUNAL GAZ NAKLİYAT İNŞAAT SANAYİ TİCARET ANONİM ŞİRKETİ                              | Dökme                | 0,000          | 0,00       | 0,000          | 0,00       | -             |
|   | Otogaz               | 58,090         | 100,00     | 158,620        | 100,00     | 173,06        |
|   | Tüplü                | 0,000          | 0,00       | 0,000          | 0,00       | -             |
|   | <b>Firma Toplamı</b> | <b>58,090</b>  | <b>100</b> | <b>158,620</b> | <b>100</b> | <b>173,06</b> |

| Lisans Sahibinin Unvanı  | Ürün Türü            | 2017 Nisan     |            | 2018 Nisan     |            | Değişim (%)   |
|--|----------------------|----------------|------------|----------------|------------|---------------|
|  |                      | Satış (ton)    | Pay (%)    | Satış (ton)    | Pay (%)    |               |
| GÜNEŞ GAZ ULUSLARARASI NAKLİYAT TİCARET VE SANAYİ ANONİM ŞİRKETİ     | Dökme                | 72,657         | 40,48      | 71,008         | 46,27      | -2,27         |
|  | Otogaz               | 0,000          | 0,00       | 0,000          | 0,00       | -             |
|  | Tüplü                | 106,820        | 59,52      | 82,456         | 53,73      | -22,81        |
|  | <b>Firma Toplamı</b> | <b>179,477</b> | <b>100</b> | <b>153,464</b> | <b>100</b> | <b>-14,49</b> |
| SORGUN AS-GAZ TÜP DOLUM SANAYİ VE TİCARET ANONİM ŞİRKETİ             | Dökme                | 0,000          | 0,00       | 0,000          | 0,00       | -             |
|  | Otogaz               | 156,080        | 82,30      | 127,860        | 100,00     | -18,08        |
|  | Tüplü                | 33,559         | 17,70      | 0,000          | 0,00       | -100,00       |
|  | <b>Firma Toplamı</b> | <b>189,639</b> | <b>100</b> | <b>127,860</b> | <b>100</b> | <b>-32,58</b> |
| EKSON GRUP PETROL CÜLÜK SANAYİ VE TİCARET ANONİM ŞİRKETİ             | Dökme                | 309,324        | 87,19      | 0,000          | 0,00       | -100,00       |
|  | Otogaz               | 45,434         | 12,81      | 104,961        | 100,00     | 131,02        |
|  | Tüplü                | 0,000          | 0,00       | 0,000          | 0,00       | -             |
|  | <b>Firma Toplamı</b> | <b>354,758</b> | <b>100</b> | <b>104,961</b> | <b>100</b> | <b>-70,41</b> |
| TORSAN ORMAN SANAYİ VE TİCARET LİMİTED ŞİRKETİ                       | Dökme                | 0,000          | 0,00       | 0,000          | 0,00       | -             |
|  | Otogaz               | 9,400          | 10,74      | 4,540          | 4,47       | -51,70        |
|  | Tüplü                | 78,146         | 89,26      | 97,010         | 95,53      | 24,14         |
|  | <b>Firma Toplamı</b> | <b>87,546</b>  | <b>100</b> | <b>101,550</b> | <b>100</b> | <b>16,00</b>  |
| ŞİRİNGAZ PETROL ÜRÜNLERİ VE TÜP İMALAT SANAYİ TİCARET ANONİM ŞİRKETİ | Dökme                | 0,000          | 0,00       | 0,000          | 0,00       | -             |
|  | Otogaz               | 58,170         | 94,60      | 93,740         | 93,49      | 61,15         |
|  | Tüplü                | 3,320          | 5,40       | 6,532          | 6,51       | 96,75         |
|  | <b>Firma Toplamı</b> | <b>61,490</b>  | <b>100</b> | <b>100,272</b> | <b>100</b> | <b>63,07</b>  |
| PEGAGAZ ANONİM ŞİRKETİ   | Dökme                | 0,000          | 0,00       | 0,000          | 0,00       | -             |
|  | Otogaz               | 0,000          | 0,00       | 0,000          | 0,00       | -             |
|  | Tüplü                | 92,455         | 100,00     | 98,470         | 100,00     | 6,51          |
|  | <b>Firma Toplamı</b> | <b>92,455</b>  | <b>100</b> | <b>98,470</b>  | <b>100</b> | <b>6,51</b>   |
| TURKUAZ PETROL ÜRÜNLERİ ANONİM ŞİRKETİ                               | Dökme                | 0,000          | 0,00       | 0,000          | 0,00       | -             |
|  | Otogaz               | 635,994        | 100,00     | 75,521         | 100,00     | -88,13        |
|  | Tüplü                | 0,000          | 0,00       | 0,000          | 0,00       | -             |
|  | <b>Firma Toplamı</b> | <b>635,994</b> | <b>100</b> | <b>75,521</b>  | <b>100</b> | <b>-88,13</b> |
| JETGAZ PETROL ÜRÜNLERİ SANAYİ VE TİC.AŞ.                             | Dökme                | 0,000          | 0,00       | 0,000          | 0,00       | -             |
|  | Otogaz               | 123,150        | 100,00     | 66,340         | 100,00     | -46,13        |
|  | Tüplü                | 0,000          | 0,00       | 0,000          | 0,00       | -             |
|  | <b>Firma Toplamı</b> | <b>123,150</b> | <b>100</b> | <b>66,340</b>  | <b>100</b> | <b>-46,13</b> |
| LİKİTGAZ DAĞITIM VE ENDÜSTRİ ANONİM ŞİRKETİ                          | Dökme                | 0,000          | 0,00       | 0,000          | 0,00       | -             |
|  | Otogaz               | 0,000          | 0,00       | 0,000          | 0,00       | -             |
|  | Tüplü                | 33,632         | 100,00     | 65,967         | 100,00     | 96,14         |
|  | <b>Firma Toplamı</b> | <b>33,632</b>  | <b>100</b> | <b>65,967</b>  | <b>100</b> | <b>96,14</b>  |

| Lisans Sahibinin Unvanı   | Ürün Türü            | 2017 Nisan       |            | 2018 Nisan    |            | Değişim (%)    |
|---|----------------------|------------------|------------|---------------|------------|----------------|
|   |                      | Satış (ton)      | Pay (%)    | Satış (ton)   | Pay (%)    |                |
| PARK GAZ SANAYİ VE TİCARET LİMİTED ŞİRKETİ                                  | Dökme                | 0,000            | -          | 0,000         | 0,00       | -              |
|   | Otogaz               | 0,000            | -          | 63,760        | 100,00     | -              |
|   | Tüplü                | 0,000            | -          | 0,000         | 0,00       | -              |
|   | <b>Firma Toplamı</b> | <b>0,000</b>     | <b>100</b> | <b>63,760</b> | <b>100</b> | <b>-</b>       |
| ASGAZ ANADOLU SINAİGAZLAR ANONİM ŞİRKETİ                                    | Dökme                | 0,000            | 0,00       | 0,000         | 0,00       | -              |
|   | Otogaz               | 4,788            | 16,28      | 18,375        | 34,70      | 283,77         |
|   | Tüplü                | 24,630           | 83,72      | 34,579        | 65,30      | 40,39          |
|   | <b>Firma Toplamı</b> | <b>29,418</b>    | <b>100</b> | <b>52,954</b> | <b>100</b> | <b>80,01</b>   |
| GASCOME PETROL DAĞITIM SAN. VE TİC. A.Ş.                                    | Dökme                | 0,000            | -          | 0,000         | 0,00       | -              |
|   | Otogaz               | 0,000            | -          | 39,430        | 100,00     | -              |
|   | Tüplü                | 0,000            | -          | 0,000         | 0,00       | -              |
|   | <b>Firma Toplamı</b> | <b>0,000</b>     | <b>100</b> | <b>39,430</b> | <b>100</b> | <b>-</b>       |
| SELÇUK GAZ VE PRES DÖKÜM SANAYİ VE TİCARET ANONİM ŞİRKETİ                   | Dökme                | 0,000            | 0,00       | 0,000         | 0,00       | -              |
|   | Otogaz               | 0,000            | 0,00       | 0,000         | 0,00       | -              |
|   | Tüplü                | 38,163           | 100,00     | 38,989        | 100,00     | 2,16           |
|   | <b>Firma Toplamı</b> | <b>38,163</b>    | <b>100</b> | <b>38,989</b> | <b>100</b> | <b>2,16</b>    |
| MİLLİGAZ AKARYAKIT LPG DAĞITIM TAŞIMACILIK SANAYİ VE TİCARET ANONİM ŞİRKETİ | Dökme                | 0,000            | -          | 0,000         | 0,00       | -              |
|   | Otogaz               | 0,000            | -          | 28,460        | 100,00     | -              |
|   | Tüplü                | 0,000            | -          | 0,000         | 0,00       | -              |
|   | <b>Firma Toplamı</b> | <b>0,000</b>     | <b>100</b> | <b>28,460</b> | <b>100</b> | <b>-</b>       |
| EGAZ LPG DAĞITIM PETROL SANAYİ VE TİCARET ANONİM ŞİRKETİ                    | Dökme                | 0,000            | -          | 0,000         | 0,00       | -              |
|   | Otogaz               | 0,000            | -          | 14,180        | 100,00     | -              |
|   | Tüplü                | 0,000            | -          | 0,000         | 0,00       | -              |
|   | <b>Firma Toplamı</b> | <b>0,000</b>     | <b>100</b> | <b>14,180</b> | <b>100</b> | <b>-</b>       |
| GAZMER PETROL ÜRÜNLERİ PLASTİK VE KAUKÇUK SANAYİ VE TİCARET ANONİM ŞİRKETİ  | Dökme                | 0,000            | 0,00       | 0,000         | -          | -              |
|   | Otogaz               | 696,330          | 95,56      | 0,000         | -          | -100,00        |
|   | Tüplü                | 32,378           | 4,44       | 0,000         | -          | -100,00        |
|   | <b>Firma Toplamı</b> | <b>728,708</b>   | <b>100</b> | <b>0,000</b>  | <b>100</b> | <b>-100,00</b> |
| KARADENİZ TÜPGAZ SANAYİ VE TİCARET ANONİM ŞİRKETİ                           | Dökme                | 28,080           | 3,59       | 0,000         | -          | -100,00        |
|   | Otogaz               | 140,500          | 17,96      | 0,000         | -          | -100,00        |
|   | Tüplü                | 613,513          | 78,45      | 0,000         | -          | -100,00        |
|   | <b>Firma Toplamı</b> | <b>782,093</b>   | <b>100</b> | <b>0,000</b>  | <b>100</b> | <b>-100,00</b> |
| LİPETGAZ LPG DAĞITIM TAŞIMACILIK SANAYİ VE TİCARET ANONİM ŞİRKETİ           | Dökme                | 5.230,942        | 100,00     | 0,000         | -          | -100,00        |
|   | Otogaz               | 0,000            | 0,00       | 0,000         | -          | -              |
|   | Tüplü                | 0,000            | 0,00       | 0,000         | -          | -              |
|   | <b>Firma Toplamı</b> | <b>5.230,942</b> | <b>100</b> | <b>0,000</b>  | <b>100</b> | <b>-100,00</b> |

| Lisans Sahibinin Unvanı  | Ürün Türü            | 2017 Nisan         |            | 2018 Nisan         |            | Değişim (%)    |
|--|----------------------|--------------------|------------|--------------------|------------|----------------|
|  |                      | Satış (ton)        | Pay (%)    | Satış (ton)        | Pay (%)    |                |
| MAKSOİL TURKAYGAZ AKARYAKIT TEKSTİL NAKLİYAT İNŞAAT SANAYİ TİCARET LİMİTED ŞİRKETİ   | Dökme                | 507,378            | 100,00     | 0,000              | -          | -100,00        |
|  | Otogaz               | 0,000              | 0,00       | 0,000              | -          | -              |
|  | Tüplü                | 0,000              | 0,00       | 0,000              | -          | -              |
|  | <b>Firma Toplamı</b> | <b>507,378</b>     | <b>100</b> | <b>0,000</b>       | <b>100</b> | <b>-100,00</b> |
| MY GAZ DAĞITIM DEPOCULUK PETROL TAŞIMACILIK SANAYİ VE TİCARET LİMİTED ŞİRKETİ        | Dökme                | 3.485,520          | 97,35      | 0,000              | -          | -100,00        |
|  | Otogaz               | 94,830             | 2,65       | 0,000              | -          | -100,00        |
|  | Tüplü                | 0,000              | 0,00       | 0,000              | -          | -              |
|  | <b>Firma Toplamı</b> | <b>3.580,350</b>   | <b>100</b> | <b>0,000</b>       | <b>100</b> | <b>-100,00</b> |
| OZAN İLKGAZ LPG PETROL AKARYAKIT DAĞITIM MADEN NAKLİYE İNŞAAT TİCARET ANONİM ŞİRKETİ | Dökme                | 463,237            | 79,08      | 0,000              | -          | -100,00        |
|  | Otogaz               | 122,570            | 20,92      | 0,000              | -          | -100,00        |
|  | Tüplü                | 0,000              | 0,00       | 0,000              | -          | -              |
|  | <b>Firma Toplamı</b> | <b>585,807</b>     | <b>100</b> | <b>0,000</b>       | <b>100</b> | <b>-100,00</b> |
| UNİVERSAL GAZ ANONİM ŞİRKETİ   | Dökme                | 148,501            | 100,00     | 0,000              | -          | -100,00        |
|  | Otogaz               | 0,000              | 0,00       | 0,000              | -          | -              |
|  | Tüplü                | 0,000              | 0,00       | 0,000              | -          | -              |
|  | <b>Firma Toplamı</b> | <b>148,501</b>     | <b>100</b> | <b>0,000</b>       | <b>100</b> | <b>-100,00</b> |
| UZMANGAZ GAZ DAĞITIM PETROL ÜRÜNLERİ SANAYİ VE TİCARET LİMİTED ŞİRKETİ               | Dökme                | 0,000              | 0,00       | 0,000              | -          | -              |
|  | Otogaz               | 13,160             | 100,00     | 0,000              | -          | -100,00        |
|  | Tüplü                | 0,000              | 0,00       | 0,000              | -          | -              |
|  | <b>Firma Toplamı</b> | <b>13,160</b>      | <b>100</b> | <b>0,000</b>       | <b>100</b> | <b>-100,00</b> |
| YURTGAZ LPG DAĞITIM ÜRÜNLERİ PAZARLAMA SANAYİ VE TİCARET ANONİM ŞİRKETİ              | Dökme                | 34,508             | 9,15       | 0,000              | -          | -100,00        |
|  | Otogaz               | 241,211            | 63,99      | 0,000              | -          | -100,00        |
|  | Tüplü                | 101,250            | 26,86      | 0,000              | -          | -100,00        |
|  | <b>Firma Toplamı</b> | <b>376,969</b>     | <b>100</b> | <b>0,000</b>       | <b>100</b> | <b>-100,00</b> |
| <b>Genel Toplam</b>  |                      | <b>330.078,208</b> | <b>100</b> | <b>338.356,375</b> | <b>100</b> | <b>2,51</b>    |

Tablo 3.8: Nisan 2018 Döneminde Standardize LPG Satışlarının Dağıtıcılara Göre Dağılımı

| Lisans Sahibinin Unvanı                            | 2018 Nisan       |            |
|--|------------------|------------|
|  | Satış (ton)      | Pay (%)    |
| İPRAGAZ ANONİM ŞİRKETİ                             | 1.835,680        | 47,62      |
| AYGAZ ANONİM ŞİRKETİ                               | 1.510,522        | 39,18      |
| ESGAZ LPG DAĞITIM SANAYİ VE TİCARET ANONİM ŞİRKETİ | 508,940          | 13,20      |
| <b>TOPLAM</b>                                      | <b>3.855,142</b> | <b>100</b> |

## 3.4. İllere Göre LPG Satışları

Tablo 3.9: Nisan 2018 Döneminde LPG Satışlarının İllere ve Ürün Türüne Göre Dağılımı

| İl             | Tüplü       |         | Dökme       |         | Otogaz      |         | Toplam      |         |
|----------------|-------------|---------|-------------|---------|-------------|---------|-------------|---------|
|                | Satış (ton) | Pay (%) | Satış (ton) | Pay (%) | Satış (ton) | Pay (%) | Satış (ton) | Pay (%) |
| ANKARA         | 2.259,899   | 3,72    | 235,889     | 2,23    | 31.595,469  | 11,83   | 34.091,257  | 10,08   |
| İSTANBUL       | 4.417,713   | 7,28    | 1.442,904   | 13,63   | 22.461,757  | 8,41    | 28.322,374  | 8,37    |
| İZMİR          | 5.106,817   | 8,41    | 3.307,683   | 31,23   | 13.511,175  | 5,06    | 21.925,675  | 6,48    |
| KONYA          | 1.678,628   | 2,76    | 34,720      | 0,33    | 11.221,383  | 4,20    | 12.934,731  | 3,82    |
| ANTALYA        | 3.478,244   | 5,73    | 335,081     | 3,16    | 8.950,831   | 3,35    | 12.764,156  | 3,77    |
| ADANA          | 2.664,161   | 4,39    | 204,044     | 1,93    | 7.981,012   | 2,99    | 10.849,217  | 3,21    |
| BURSA          | 1.361,626   | 2,24    | 111,666     | 1,05    | 8.254,342   | 3,09    | 9.727,634   | 2,87    |
| MERSİN         | 2.440,630   | 4,02    | 79,128      | 0,75    | 6.754,868   | 2,53    | 9.274,626   | 2,74    |
| MANİSA         | 1.786,728   | 2,94    | 84,486      | 0,80    | 6.847,666   | 2,56    | 8.718,880   | 2,58    |
| KOCAELİ        | 792,761     | 1,31    | 1.188,268   | 11,22   | 6.113,554   | 2,29    | 8.094,583   | 2,39    |
| GAZİANTEP      | 1.847,347   | 3,04    | 67,816      | 0,64    | 6.030,601   | 2,26    | 7.945,764   | 2,35    |
| KAYSERİ        | 944,917     | 1,56    | 12,698      | 0,12    | 6.803,056   | 2,55    | 7.760,671   | 2,29    |
| ŞANLIURFA      | 1.050,969   | 1,73    | 40,435      | 0,38    | 6.213,151   | 2,33    | 7.304,555   | 2,16    |
| SAKARYA        | 787,526     | 1,30    | 117,586     | 1,11    | 5.967,152   | 2,23    | 6.872,264   | 2,03    |
| HATAY          | 2.015,108   | 3,32    | 58,999      | 0,56    | 4.742,413   | 1,78    | 6.816,520   | 2,01    |
| KAHRAMANMARAŞ  | 986,455     | 1,62    | 51,012      | 0,48    | 5.462,703   | 2,05    | 6.500,170   | 1,92    |
| MUĞLA          | 1.628,633   | 2,68    | 114,797     | 1,08    | 4.633,119   | 1,73    | 6.376,549   | 1,88    |
| DENİZLİ        | 1.142,960   | 1,88    | 39,965      | 0,38    | 5.087,302   | 1,91    | 6.270,227   | 1,85    |
| BALIKESİR      | 1.252,498   | 2,06    | 45,196      | 0,43    | 4.801,130   | 1,80    | 6.098,824   | 1,80    |
| AYDIN          | 1.468,200   | 2,42    | 36,051      | 0,34    | 4.578,972   | 1,71    | 6.083,223   | 1,80    |
| SAMSUN         | 988,551     | 1,63    | 22,113      | 0,21    | 4.763,822   | 1,78    | 5.774,486   | 1,71    |
| AFYONKARAHİSAR | 805,571     | 1,33    | 31,650      | 0,30    | 3.753,360   | 1,41    | 4.590,581   | 1,36    |
| TEKİRDAĞ       | 736,607     | 1,21    | 1.656,810   | 15,65   | 2.181,355   | 0,82    | 4.574,772   | 1,35    |
| ESKİŞEHİR      | 384,424     | 0,63    | 29,166      | 0,28    | 3.294,408   | 1,23    | 3.707,998   | 1,10    |
| DİYARBAKIR     | 655,390     | 1,08    | 20,141      | 0,19    | 2.944,404   | 1,10    | 3.619,935   | 1,07    |
| KÜTAHYA        | 408,829     | 0,67    | 6,320       | 0,06    | 3.145,168   | 1,18    | 3.560,317   | 1,05    |
| ÇORUM          | 388,706     | 0,64    | 5,091       | 0,05    | 3.129,048   | 1,17    | 3.522,845   | 1,04    |
| MALATYA        | 483,200     | 0,80    | 14,440      | 0,14    | 2.605,007   | 0,98    | 3.102,647   | 0,92    |
| OSMANİYE       | 530,589     | 0,87    | 19,568      | 0,18    | 2.491,359   | 0,93    | 3.041,516   | 0,90    |
| ORDU           | 950,380     | 1,57    | 4,801       | 0,05    | 2.037,611   | 0,76    | 2.992,792   | 0,88    |
| ZONGULDAK      | 711,736     | 1,17    | 12,294      | 0,12    | 2.134,143   | 0,80    | 2.858,173   | 0,84    |
| ADIYAMAN       | 412,745     | 0,68    | 4,267       | 0,04    | 2.408,447   | 0,90    | 2.825,459   | 0,84    |
| SİVAS          | 361,966     | 0,60    | 7,578       | 0,07    | 2.374,466   | 0,89    | 2.744,010   | 0,81    |
| TOKAT          | 425,544     | 0,70    | 4,050       | 0,04    | 2.247,142   | 0,84    | 2.676,736   | 0,79    |
| TRABZON        | 1.070,419   | 1,76    | 55,033      | 0,52    | 1.519,431   | 0,57    | 2.644,883   | 0,78    |
| KIRIKKALE      | 203,384     | 0,33    | 14,061      | 0,13    | 2.413,337   | 0,90    | 2.630,782   | 0,78    |
| YOZGAT         | 383,852     | 0,63    | 1,623       | 0,02    | 2.139,723   | 0,80    | 2.525,198   | 0,75    |
| ISPARTA        | 378,681     | 0,62    | 5,563       | 0,05    | 2.070,969   | 0,78    | 2.455,213   | 0,73    |
| ÇANAKKALE      | 576,062     | 0,95    | 131,852     | 1,25    | 1.700,274   | 0,64    | 2.408,188   | 0,71    |
| AKSARAY        | 307,686     | 0,51    | 15,446      | 0,15    | 1.983,610   | 0,74    | 2.306,742   | 0,68    |

| İl            | Tüplü             |            | Dökme             |            | Otogaz             |            | Toplam             |            |
|---------------|-------------------|------------|-------------------|------------|--------------------|------------|--------------------|------------|
|               | Satış (ton)       | Pay (%)    | Satış (ton)       | Pay (%)    | Satış (ton)        | Pay (%)    | Satış (ton)        | Pay (%)    |
| KASTAMONU     | 425,135           | 0,70       | 12,933            | 0,12       | 1.849,721          | 0,69       | 2.287,789          | 0,68       |
| DÜZCE         | 285,486           | 0,47       | 3,890             | 0,04       | 1.986,926          | 0,74       | 2.276,302          | 0,67       |
| BOLU          | 223,981           | 0,37       | 48,478            | 0,46       | 1.935,978          | 0,72       | 2.208,437          | 0,65       |
| ERZURUM       | 431,692           | 0,71       | 6,360             | 0,06       | 1.732,679          | 0,65       | 2.170,731          | 0,64       |
| AMASYA        | 271,500           | 0,45       | 4,311             | 0,04       | 1.870,745          | 0,70       | 2.146,556          | 0,63       |
| ELAZIĞ        | 433,409           | 0,71       | 18,178            | 0,17       | 1.672,619          | 0,63       | 2.124,206          | 0,63       |
| UŞAK          | 283,446           | 0,47       | 3,162             | 0,03       | 1.801,895          | 0,67       | 2.088,503          | 0,62       |
| VAN           | 659,891           | 1,09       | 4,673             | 0,04       | 1.384,864          | 0,52       | 2.049,428          | 0,61       |
| NEVŞEHİR      | 221,203           | 0,36       | 342,040           | 3,23       | 1.481,698          | 0,55       | 2.044,941          | 0,60       |
| BURDUR        | 310,045           | 0,51       | 10,044            | 0,09       | 1.641,155          | 0,61       | 1.961,244          | 0,58       |
| GİRESUN       | 669,477           | 1,10       | 3,850             | 0,04       | 1.268,098          | 0,47       | 1.941,425          | 0,57       |
| NİĞDE         | 145,702           | 0,24       | 4,377             | 0,04       | 1.640,553          | 0,61       | 1.790,632          | 0,53       |
| MARDİN        | 351,526           | 0,58       | 21,867            | 0,21       | 1.219,065          | 0,46       | 1.592,458          | 0,47       |
| EDİRNE        | 431,408           | 0,71       | 13,742            | 0,13       | 1.137,044          | 0,43       | 1.582,194          | 0,47       |
| KIRŞEHİR      | 129,207           | 0,21       | 4,274             | 0,04       | 1.267,626          | 0,47       | 1.401,107          | 0,41       |
| KARABÜK       | 193,693           | 0,32       | 62,780            | 0,59       | 1.107,836          | 0,41       | 1.364,309          | 0,40       |
| KIRKLARELİ    | 296,347           | 0,49       | 13,463            | 0,13       | 969,784            | 0,36       | 1.279,594          | 0,38       |
| KARAMAN       | 162,562           | 0,27       | 55,816            | 0,53       | 1.055,980          | 0,40       | 1.274,358          | 0,38       |
| SİNOP         | 328,334           | 0,54       | 37,589            | 0,35       | 788,378            | 0,30       | 1.154,301          | 0,34       |
| RİZE          | 418,928           | 0,69       | 8,762             | 0,08       | 666,940            | 0,25       | 1.094,630          | 0,32       |
| ÇANKIRI       | 128,103           | 0,21       | 3,901             | 0,04       | 937,866            | 0,35       | 1.069,870          | 0,32       |
| BARTIN        | 266,936           | 0,44       | 5,325             | 0,05       | 790,660            | 0,30       | 1.062,921          | 0,31       |
| ERZİNCAN      | 151,169           | 0,25       | 11,100            | 0,10       | 836,659            | 0,31       | 998,928            | 0,30       |
| BİLECİK       | 132,479           | 0,22       | 31,476            | 0,30       | 813,177            | 0,30       | 977,132            | 0,29       |
| BATMAN        | 209,269           | 0,34       | 8,261             | 0,08       | 724,240            | 0,27       | 941,770            | 0,28       |
| YALOVA        | 146,984           | 0,24       | 47,761            | 0,45       | 700,773            | 0,26       | 895,518            | 0,26       |
| AĞRI          | 236,783           | 0,39       | 39,890            | 0,38       | 599,036            | 0,22       | 875,709            | 0,26       |
| MUŞ           | 187,169           | 0,31       | 9,777             | 0,09       | 581,031            | 0,22       | 777,977            | 0,23       |
| BİTLİS        | 227,939           | 0,38       | 5,911             | 0,06       | 507,413            | 0,19       | 741,263            | 0,22       |
| BİNGÖL        | 219,155           | 0,36       | 6,111             | 0,06       | 377,750            | 0,14       | 603,016            | 0,18       |
| KARS          | 177,133           | 0,29       | 8,830             | 0,08       | 364,069            | 0,14       | 550,032            | 0,16       |
| KİLİS         | 166,754           | 0,27       | 0,610             | 0,01       | 381,487            | 0,14       | 548,851            | 0,16       |
| ŞIRNAK        | 288,001           | 0,47       | 15,792            | 0,15       | 224,073            | 0,08       | 527,866            | 0,16       |
| ARTVİN        | 248,760           | 0,41       | 17,360            | 0,16       | 251,297            | 0,09       | 517,417            | 0,15       |
| GÜMÜŞHANE     | 132,031           | 0,22       | 1,001             | 0,01       | 287,323            | 0,11       | 420,355            | 0,12       |
| SİİRT         | 134,979           | 0,22       | 9,160             | 0,09       | 267,340            | 0,10       | 411,479            | 0,12       |
| İĞDIR         | 219,739           | 0,36       | 10,040            | 0,09       | 129,972            | 0,05       | 359,751            | 0,11       |
| HAKKARİ       | 265,380           | 0,44       | 0,000             | 0,00       | 63,597             | 0,02       | 328,977            | 0,10       |
| BAYBURT       | 43,812            | 0,07       | 1,900             | 0,02       | 166,141            | 0,06       | 211,853            | 0,06       |
| TUNCELİ       | 98,315            | 0,16       | 4,801             | 0,05       | 107,279            | 0,04       | 210,395            | 0,06       |
| ARDAHAN       | 89,896            | 0,15       | 0,000             | 0,00       | 107,081            | 0,04       | 196,977            | 0,06       |
| <b>TOPLAM</b> | <b>60.719,900</b> | <b>100</b> | <b>10.589,887</b> | <b>100</b> | <b>267.046,588</b> | <b>100</b> | <b>338.356,375</b> | <b>100</b> |

## 4. İller Bazında LPG Satışlarının Dağıtıcılara ve Ürün Türüne Göre Ayrıntılı Dağılımı

Tablo 4.1: Adana

| Lisans Sahibinin Unvanı  | Tüplü      |        | Dökme      |        | Otogaz     |        | Toplam           |              |
|--|------------|--------|------------|--------|------------|--------|------------------|--------------|
|  | Satış(ton) | Pay(%) | Satış(ton) | Pay(%) | Satış(ton) | Pay(%) | Satış(ton)       | Pay(%)       |
| AYGAZ A.Ş.   | 1.282,012  | 48,12  | 6,935      | 3,40   | 1.087,074  | 13,62  | <b>2.376,021</b> | <b>21,90</b> |
| SHELL & TURCAS PETROL A.Ş.   | 0,000      | 0,00   | 0,000      | 0,00   | 1.367,741  | 17,14  | <b>1.367,741</b> | <b>12,61</b> |
| MİLANGAZ LPG DAĞITIM TİC. VE SAN. A.Ş.   | 393,767    | 14,78  | 0,000      | 0,00   | 798,683    | 10,01  | <b>1.192,450</b> | <b>10,99</b> |
| PETROL OFİSİ A.Ş.  | 0,000      | 0,00   | 0,000      | 0,00   | 1.129,958  | 14,16  | <b>1.129,958</b> | <b>10,42</b> |
| İPRAGAZ A.Ş.   | 637,307    | 23,92  | 188,949    | 92,60  | 113,092    | 1,42   | <b>939,348</b>   | <b>8,66</b>  |
| BP PETROLLERİ A.Ş.   | 0,000      | 0,00   | 0,000      | 0,00   | 861,075    | 10,79  | <b>861,075</b>   | <b>7,94</b>  |
| YÜCEL GAZ SAN. VE TİC. A.Ş.  | 96,591     | 3,63   | 7,850      | 3,85   | 700,600    | 8,78   | <b>805,041</b>   | <b>7,42</b>  |
| ERAGAZ PETROL ÜRÜNLERİ SAN. VE TİC. A.Ş.   | 0,000      | 0,00   | 0,000      | 0,00   | 272,585    | 3,42   | <b>272,585</b>   | <b>2,51</b>  |
| AKPET GAZ A.Ş.   | 0,000      | 0,00   | 0,000      | 0,00   | 266,233    | 3,34   | <b>266,233</b>   | <b>2,45</b>  |
| KADOOĞLU PETROLÇÜLÜK TAŞ. TİC. SAN. İTH. VE İHR. A.Ş.  | 0,000      | 0,00   | 0,000      | 0,00   | 250,597    | 3,14   | <b>250,597</b>   | <b>2,31</b>  |
| AYTEMİZ AKARYAKIT DAĞITIM A.Ş.   | 0,000      | 0,00   | 0,000      | 0,00   | 233,133    | 2,92   | <b>233,133</b>   | <b>2,15</b>  |
| MARGAZ LPG DOLUM TEVZİİ TİC. VE SAN. A.Ş.  | 84,646     | 3,18   | 0,310      | 0,15   | 123,650    | 1,55   | <b>208,606</b>   | <b>1,92</b>  |
| GÜVENAL GAZ SAN. VE TİC. A.Ş.  | 0,000      | 0,00   | 0,000      | 0,00   | 166,608    | 2,09   | <b>166,608</b>   | <b>1,54</b>  |
| YURTPET AKARYAKIT LPG DAĞ. PAZ. SAN. VE TİC. LTD. ŞTİ.   | 0,000      | 0,00   | 0,000      | 0,00   | 153,041    | 1,92   | <b>153,041</b>   | <b>1,41</b>  |
| YILDIRIM PETROL TİCARET VE NAKLİYAT A.Ş.   | 0,000      | 0,00   | 0,000      | 0,00   | 147,727    | 1,85   | <b>147,727</b>   | <b>1,36</b>  |
| ERGAZ SAN. VE TİC. A.Ş.  | 99,359     | 3,73   | 0,000      | 0,00   | 0,000      | 0,00   | <b>99,359</b>    | <b>0,92</b>  |
| YENİ ULAŞLI GAZ LPG DOLUM DEPOLAMA OTOGAZ DAĞ. PAZ. NAK. İMALAT İTH. İHR. SAN. VE TİC. LTD. ŞTİ. | 0,000      | 0,00   | 0,000      | 0,00   | 83,580     | 1,05   | <b>83,580</b>    | <b>0,77</b>  |
| TP PETROL DAĞITIM A.Ş.   | 0,000      | 0,00   | 0,000      | 0,00   | 74,514     | 0,93   | <b>74,514</b>    | <b>0,69</b>  |
| TORSAN ORMAN SAN. VE TİC. LTD. ŞTİ.  | 69,579     | 2,61   | 0,000      | 0,00   | 0,000      | 0,00   | <b>69,579</b>    | <b>0,64</b>  |
| TOTAL OIL TÜRKİYE A.Ş.   | 0,000      | 0,00   | 0,000      | 0,00   | 48,898     | 0,61   | <b>48,898</b>    | <b>0,45</b>  |
| AKGAZ TİC. VE SAN. A.Ş.  | 0,000      | 0,00   | 0,000      | 0,00   | 32,800     | 0,41   | <b>32,800</b>    | <b>0,30</b>  |
| MAVİGÖL GAZ OTM.TEKSİNŞ.İLT.TUR.GID.EĞ SANAYİ TİCARET A.Ş.                                       | 0,000      | 0,00   | 0,000      | 0,00   | 13,040     | 0,16   | <b>13,040</b>    | <b>0,12</b>  |
| ŞİRİNGAZ PETROL ÜRÜNLERİ VE Tüp İMALAT SANAYİ TİCARET A.Ş.                                       | 0,000      | 0,00   | 0,000      | 0,00   | 12,480     | 0,16   | <b>12,480</b>    | <b>0,12</b>  |
| ORALGAZ SAN. VE TİC. A.Ş.  | 0,000      | 0,00   | 0,000      | 0,00   | 11,933     | 0,15   | <b>11,933</b>    | <b>0,11</b>  |

| Lisans Sahibinin Unvanı  | Tüplü            |               | Dökme          |               | Otogaz           |               | Toplam            |               |
|--|------------------|---------------|----------------|---------------|------------------|---------------|-------------------|---------------|
|  | Satış(ton)       | Pay(%)        | Satış(ton)     | Pay(%)        | Satış(ton)       | Pay(%)        | Satış(ton)        | Pay(%)        |
| HAS-GAZ LPG DAĞITIM VE METAL SANAYİ TİCARET A.Ş.   | 0,000            | 0,00          | 0,000          | 0,00          | 8,800            | 0,11          | 8,800             | 0,08          |
| STAR SIVILAŞTIRILMIŞ GAZLAR DAĞITIM VE PAZARLAMA A.Ş.  | 0,000            | 0,00          | 0,000          | 0,00          | 8,170            | 0,10          | 8,170             | 0,08          |
| EROL GAZ İNŞ. NAK. GIDA VE PETROL ÜRÜNLERİ OTO. SAN. VE TİC. A.Ş.  | 0,900            | 0,03          | 0,000          | 0,00          | 7,220            | 0,09          | 8,120             | 0,07          |
| KOÇGAZ DOLUM TESİSLERİ VE PETROL ÜRÜNLERİ, NAKLİYAT, OTOMOTİV, İNŞAAT, GIDA, İTHALAT, İHRACAK SAN. VE TİC. LTD. ŞTİ. | 0,000            | 0,00          | 0,000          | 0,00          | 7,780            | 0,10          | 7,780             | 0,07          |
| <b>TOPLAM</b>  | <b>2.664,161</b> | <b>100,00</b> | <b>204,044</b> | <b>100,00</b> | <b>7.981,012</b> | <b>100,00</b> | <b>10.849,217</b> | <b>100,00</b> |

Tablo 4.2: Adıyaman

| Lisans Sahibinin Unvanı  | Tüplü          |               | Dökme        |               | Otogaz           |               | Toplam          |               |
|--|----------------|---------------|--------------|---------------|------------------|---------------|-----------------|---------------|
|  | Satış(ton)     | Pay(%)        | Satış(ton)   | Pay(%)        | Satış(ton)       | Pay(%)        | Satış(ton)      | Pay(%)        |
| AYGAZ A.Ş.   | 151,21         | 36,64         | 0,00         | 0,00          | 246,78           | 10,25         | 397,99          | 14,09         |
| GÜVENAL GAZ SAN. VE TİC. A.Ş.  | 0,00           | 0,00          | 0,00         | 0,00          | 345,74           | 14,36         | 345,74          | 12,24         |
| İPRAGAZ A.Ş.   | 94,56          | 22,91         | 0,00         | 0,00          | 218,15           | 9,06          | 312,71          | 11,07         |
| YÜCEL GAZ SAN. VE TİC. A.Ş.  | 47,00          | 11,39         | 0,00         | 0,00          | 220,31           | 9,15          | 267,31          | 9,46          |
| KOÇGAZ DOLUM TESİSLERİ VE PETROL ÜRÜNLERİ, NAKLİYAT, OTOMOTİV, İNŞAAT, GIDA, İTHALAT, İHRACAK SAN. VE TİC. LTD. ŞTİ. | 0,00           | 0,00          | 0,00         | 0,00          | 215,90           | 8,96          | 215,90          | 7,64          |
| ATA LİKİT PETROL GAZI VE PETROL ÜRÜNLERİ SANAYİ TİCARET LTD. ŞTİ.  | 47,54          | 11,52         | 0,00         | 0,00          | 158,01           | 6,56          | 205,55          | 7,27          |
| MİLANGAZ LPG DAĞITIM TİC. VE SAN. A.Ş.   | 46,37          | 11,23         | 1,17         | 27,35         | 153,11           | 6,36          | 200,64          | 7,10          |
| SURGAZ AKARYAKIT NAKLİYE SAN. VE TİC. LTD. ŞTİ.  | 0,00           | 0,00          | 0,00         | 0,00          | 104,31           | 4,33          | 104,31          | 3,69          |
| ERAGAZ PETROL ÜRÜNLERİ SAN. VE TİC. A.Ş.   | 0,00           | 0,00          | 0,00         | 0,00          | 86,36            | 3,59          | 86,36           | 3,06          |
| PETROL OFİSİ A.Ş.  | 0,00           | 0,00          | 0,00         | 0,00          | 70,62            | 2,93          | 70,62           | 2,50          |
| GÜNEYGAZ LPG SAN. VE TİC. A.Ş.   | 25,44          | 6,16          | 0,00         | 0,00          | 40,66            | 1,69          | 66,10           | 2,34          |
| COŞKUNAL GAZ NAKLİYAT İNŞAAT SANAYİ TİCARET A.Ş.   | 0,00           | 0,00          | 0,00         | 0,00          | 61,36            | 2,55          | 61,36           | 2,17          |
| SHELL & TURCAS PETROL A.Ş.   | 0,00           | 0,00          | 0,00         | 0,00          | 57,93            | 2,41          | 57,93           | 2,05          |
| KADOOĞLU PETROLÇÜLÜK TAŞ. TİC. SAN. İTH. VE İHR. A.Ş.  | 0,00           | 0,00          | 0,00         | 0,00          | 57,38            | 2,38          | 57,38           | 2,03          |
| MAVİGÖL GAZ OTM.TEKİNŞ.İLT.TUR.GID.EĞ SANAYİ TİCARET A.Ş.  | 0,62           | 0,15          | 0,96         | 22,50         | 48,83            | 2,03          | 50,41           | 1,78          |
| HÜRGAZ TİC. VE SAN. A.Ş.   | 0,00           | 0,00          | 0,00         | 0,00          | 45,54            | 1,89          | 45,54           | 1,61          |
| YAMAN GAZ TİC. VE SAN. A.Ş.  | 0,00           | 0,00          | 0,00         | 0,00          | 43,82            | 1,82          | 43,82           | 1,55          |
| EROL GAZ İNŞ. NAK. GIDA VE PETROL ÜRÜNLERİ OTO. SAN. VE TİC. A.Ş.  | 0,00           | 0,00          | 2,14         | 50,15         | 38,64            | 1,60          | 40,78           | 1,44          |
| TP PETROL DAĞITIM A.Ş.   | 0,00           | 0,00          | 0,00         | 0,00          | 37,81            | 1,57          | 37,81           | 1,34          |
| AKPET GAZ A.Ş.   | 0,00           | 0,00          | 0,00         | 0,00          | 34,84            | 1,45          | 34,84           | 1,23          |
| AKGAZ TİC. VE SAN. A.Ş.  | 0,00           | 0,00          | 0,00         | 0,00          | 34,44            | 1,43          | 34,44           | 1,22          |
| AYTEMİZ AKARYAKIT DAĞITIM A.Ş.   | 0,00           | 0,00          | 0,00         | 0,00          | 30,59            | 1,27          | 30,59           | 1,08          |
| BP PETROLLERİ A.Ş.   | 0,00           | 0,00          | 0,00         | 0,00          | 19,11            | 0,79          | 19,11           | 0,68          |
| YURTPET AKARYAKIT LPG DAĞ. PAZ. SAN. VE TİC. LTD. ŞTİ.   | 0,00           | 0,00          | 0,00         | 0,00          | 18,22            | 0,76          | 18,22           | 0,64          |
| YILDIRIM PETROL TİCARET VE NAKLİYAT A.Ş.   | 0,00           | 0,00          | 0,00         | 0,00          | 12,97            | 0,54          | 12,97           | 0,46          |
| GESAN YATIRIM VE TİCARET A.Ş.  | 0,00           | 0,00          | 0,00         | 0,00          | 7,01             | 0,29          | 7,01            | 0,25          |
| <b>TOPLAM</b>  | <b>412,745</b> | <b>100,00</b> | <b>4,267</b> | <b>100,00</b> | <b>2.408,447</b> | <b>100,00</b> | <b>2.825,46</b> | <b>100,00</b> |

Tablo 4.3: Afyonkarahisar

| Lisans Sahibinin Unvanı   | Tüplü          |               | Dökme         |               | Otogaz           |               | Toplam           |               |
|---|----------------|---------------|---------------|---------------|------------------|---------------|------------------|---------------|
|   | Satış(ton)     | Pay(%)        | Satış(ton)    | Pay(%)        | Satış(ton)       | Pay(%)        | Satış(ton)       | Pay(%)        |
| AYGAZ A.Ş.  | 353,413        | 43,87         | 8,371         | 26,45         | 1.149,032        | 30,61         | 1.510,816        | 32,91         |
| MİLANGAZ LPG DAĞITIM TİC. VE SAN. A.Ş.  | 234,811        | 29,15         | 0,000         | 0,00          | 273,995          | 7,30          | 508,806          | 11,08         |
| YURTPET AKARYAKIT LPG DAĞ. PAZ. SAN. VE TİC. LTD. ŞTİ.  | 0,000          | 0,00          | 0,000         | 0,00          | 390,016          | 10,39         | 390,016          | 8,50          |
| İPRAGAZ A.Ş.  | 181,479        | 22,53         | 23,279        | 73,55         | 180,468          | 4,81          | 385,226          | 8,39          |
| GÜVENAL GAZ SAN. VE TİC. A.Ş.   | 0,000          | 0,00          | 0,000         | 0,00          | 271,905          | 7,24          | 271,905          | 5,92          |
| SHELL & TURCAS PETROL A.Ş.  | 0,000          | 0,00          | 0,000         | 0,00          | 260,707          | 6,95          | 260,707          | 5,68          |
| PETROL OFİSİ A.Ş.   | 0,000          | 0,00          | 0,000         | 0,00          | 232,608          | 6,20          | 232,608          | 5,07          |
| BP PETROLLERİ A.Ş.  | 0,000          | 0,00          | 0,000         | 0,00          | 169,209          | 4,51          | 169,209          | 3,69          |
| AYTEMİZ AKARYAKIT DAĞITIM A.Ş.  | 0,000          | 0,00          | 0,000         | 0,00          | 140,381          | 3,74          | 140,381          | 3,06          |
| GESAN YATIRIM VE TİCARET A.Ş.   | 0,000          | 0,00          | 0,000         | 0,00          | 104,396          | 2,78          | 104,396          | 2,27          |
| HÜRGAZ TİC. VE SAN. A.Ş.  | 0,000          | 0,00          | 0,000         | 0,00          | 91,810           | 2,45          | 91,810           | 2,00          |
| TOTAL OIL TÜRKİYE A.Ş.  | 0,000          | 0,00          | 0,000         | 0,00          | 81,976           | 2,18          | 81,976           | 1,79          |
| TP PETROL DAĞITIM A.Ş.  | 0,000          | 0,00          | 0,000         | 0,00          | 78,635           | 2,10          | 78,635           | 1,71          |
| AKPET GAZ A.Ş.  | 0,000          | 0,00          | 0,000         | 0,00          | 74,703           | 1,99          | 74,703           | 1,63          |
| EUROPETGAZ LPG DAĞITIM TAŞIMACILIK SAN. VE TİC. A.Ş.  | 0,000          | 0,00          | 0,000         | 0,00          | 43,975           | 1,17          | 43,975           | 0,96          |
| HABAŞ PETROL ÜRÜNLERİ SAN. VE TİC. A.Ş.   | 0,000          | 0,00          | 0,000         | 0,00          | 37,910           | 1,01          | 37,910           | 0,83          |
| KOÇGAZ DOLUM TESİSLERİ VE PETROL ÜRÜNLERİ, NAKLİYAT, OTOMOTİV, İNŞAAT, GIDA, İTHALAT, İH-RACAK SAN. VE TİC. LTD. ŞTİ. | 0,000          | 0,00          | 0,000         | 0,00          | 36,380           | 0,97          | 36,380           | 0,79          |
| GÜNEYGAZ LPG SAN. VE TİC. A.Ş.  | 0,000          | 0,00          | 0,000         | 0,00          | 35,780           | 0,95          | 35,780           | 0,78          |
| YILDIRIM PETROL TİCARET VE NAKLİYAT A.Ş.  | 0,000          | 0,00          | 0,000         | 0,00          | 35,072           | 0,93          | 35,072           | 0,76          |
| ERGAZ SAN. VE TİC. A.Ş.   | 29,620         | 3,68          | 0,000         | 0,00          | 0,000            | 0,00          | 29,620           | 0,65          |
| KADOOĞLU PETROLÇÜLÜK TAŞ. TİC. SAN. İTH. VE İHR. A.Ş.   | 0,000          | 0,00          | 0,000         | 0,00          | 26,793           | 0,71          | 26,793           | 0,58          |
| ORALGAZ SAN. VE TİC. A.Ş.   | 0,000          | 0,00          | 0,000         | 0,00          | 13,009           | 0,35          | 13,009           | 0,28          |
| KONGAZ PETROL ÜRÜNLERİ PAZARLAMA SAN. VE TİC. A.Ş.  | 5,888          | 0,73          | 0,000         | 0,00          | 4,540            | 0,12          | 10,428           | 0,23          |
| TURKUAZ PETROL ÜRÜNLERİ A.Ş.  | 0,000          | 0,00          | 0,000         | 0,00          | 5,580            | 0,15          | 5,580            | 0,12          |
| TRABZONGAZ LPG SANAYİ NAKLİYAT VE TİCARET A.Ş.  | 0,000          | 0,00          | 0,000         | 0,00          | 5,460            | 0,15          | 5,460            | 0,12          |
| GAZPA AKARYAKIT TARIM GIDA VE HAYVANCILIK ÜRÜNLERİ PAZARLAMA SAN. VE TİC. LTD. ŞTİ.                                   | 0,000          | 0,00          | 0,000         | 0,00          | 5,020            | 0,13          | 5,020            | 0,11          |
| ERAGAZ PETROL ÜRÜNLERİ SAN. VE TİC. A.Ş.  | 0,000          | 0,00          | 0,000         | 0,00          | 4,000            | 0,11          | 4,000            | 0,09          |
| GÜNEŞ GAZ ULUSLARARASI NAKLİYAT TİC. VE SAN. A.Ş.   | 0,360          | 0,04          | 0,000         | 0,00          | 0,000            | 0,00          | 0,360            | 0,01          |
| <b>TOPLAM</b>   | <b>805,571</b> | <b>100,00</b> | <b>31,650</b> | <b>100,00</b> | <b>3.753,360</b> | <b>100,00</b> | <b>4.590,581</b> | <b>100,00</b> |

Tablo 4.4: Ağrı

| Lisans Sahibinin Unvanı  | Tüplü          |               | Dökme         |               | Otogaz         |               | Toplam         |               |
|--|----------------|---------------|---------------|---------------|----------------|---------------|----------------|---------------|
|  | Satış(ton)     | Pay(%)        | Satış(ton)    | Pay(%)        | Satış(ton)     | Pay(%)        | Satış(ton)     | Pay(%)        |
| YURTPET AKARYAKIT LPG DAĞ. PAZ. SAN. VE TİC. LTD. ŞTİ.   | 0,000          | 0,00          | 0,000         | 0,00          | 167,600        | 27,98         | 167,600        | 19,14         |
| AYGAZ A.Ş.   | 75,322         | 31,81         | 0,000         | 0,00          | 54,050         | 9,02          | 129,372        | 14,77         |
| İPRAGAZ A.Ş.   | 106,205        | 44,85         | 6,040         | 15,14         | 12,773         | 2,13          | 125,018        | 14,28         |
| OFİSGAZ LPG PETROL TAŞIMACILIK İNŞAAT İTHALAT İHRACAT SANAYİ TİCARET A.Ş.                                    | 0,000          | 0,00          | 33,850        | 84,86         | 52,880         | 8,83          | 86,730         | 9,90          |
| PETROL OFİSİ A.Ş.  | 0,000          | 0,00          | 0,000         | 0,00          | 72,008         | 12,02         | 72,008         | 8,22          |
| MİLANGAZ LPG DAĞITIM TİC. VE SAN. A.Ş.   | 35,357         | 14,93         | 0,000         | 0,00          | 21,373         | 3,57          | 56,730         | 6,48          |
| AYTEMİZ AKARYAKIT DAĞITIM A.Ş.   | 0,000          | 0,00          | 0,000         | 0,00          | 56,728         | 9,47          | 56,728         | 6,48          |
| HÜRGAZ TİC. VE SAN. A.Ş.   | 0,000          | 0,00          | 0,000         | 0,00          | 45,170         | 7,54          | 45,170         | 5,16          |
| AKPET GAZ A.Ş.   | 0,000          | 0,00          | 0,000         | 0,00          | 27,160         | 4,53          | 27,160         | 3,10          |
| KADOOĞLU PETROLÇÜLÜK TAŞ. TİC. SAN. İTH. VE İHR. A.Ş.  | 0,000          | 0,00          | 0,000         | 0,00          | 24,103         | 4,02          | 24,103         | 2,75          |
| ENERJİ GAZ A.Ş.  | 0,000          | 0,00          | 0,000         | 0,00          | 20,821         | 3,48          | 20,821         | 2,38          |
| ERGAZ SAN. VE TİC. A.Ş.  | 19,899         | 8,40          | 0,000         | 0,00          | 0,000          | 0,00          | 19,899         | 2,27          |
| YILDIRIM PETROL TİCARET VE NAKLİYAT A.Ş.   | 0,000          | 0,00          | 0,000         | 0,00          | 14,700         | 2,45          | 14,700         | 1,68          |
| NARGAZ LPG DOLUM TEVZİİ İNŞAAT SAN. VE TİC. A.Ş.   | 0,000          | 0,00          | 0,000         | 0,00          | 9,880          | 1,65          | 9,880          | 1,13          |
| ARGAZ LPG DOLUM TEVZİİ İNŞAAT SAN. VE TİC. A.Ş.  | 0,000          | 0,00          | 0,000         | 0,00          | 8,370          | 1,40          | 8,370          | 0,96          |
| ÇELEBİ GAZ DOLUM ÜNİTESİ PETROL ÜRÜNLERİ NAKLİYE MOTORLU TAŞIT VE OTO GAZ MONTAJ OTO PARÇA SAN. VE TİC. A.Ş. | 0,000          | 0,00          | 0,000         | 0,00          | 7,920          | 1,32          | 7,920          | 0,90          |
| ORALGAZ SAN. VE TİC. A.Ş.  | 0,000          | 0,00          | 0,000         | 0,00          | 3,500          | 0,58          | 3,500          | 0,40          |
| <b>TOPLAM</b>  | <b>236,783</b> | <b>100,00</b> | <b>39,890</b> | <b>100,00</b> | <b>599,036</b> | <b>100,00</b> | <b>875,709</b> | <b>100,00</b> |

Tablo 4.5: Aksaray

| Lisans Sahibinin Unvanı  | Tüplü          |               | Dökme         |               | Otogaz           |               | Toplam           |               |
|--|----------------|---------------|---------------|---------------|------------------|---------------|------------------|---------------|
|  | Satış(ton)     | Pay(%)        | Satış(ton)    | Pay(%)        | Satış(ton)       | Pay(%)        | Satış(ton)       | Pay(%)        |
| AYGAZ A.Ş.   | 154,159        | 50,10         | 0,721         | 4,67          | 247,459          | 12,48         | 402,339          | 17,44         |
| SHELL & TURCAS PETROL A.Ş.   | 0,000          | 0,00          | 0,000         | 0,00          | 227,003          | 11,44         | 227,003          | 9,84          |
| BP PETROLLERİ A.Ş.   | 0,000          | 0,00          | 0,000         | 0,00          | 217,704          | 10,98         | 217,704          | 9,44          |
| ANADOLUGAZ TİC. VE SAN. A.Ş.   | 18,360         | 5,97          | 0,000         | 0,00          | 191,660          | 9,66          | 210,020          | 9,10          |
| MİLANGAZ LPG DAĞITIM TİC. VE SAN. A.Ş.   | 47,265         | 15,36         | 0,000         | 0,00          | 117,918          | 5,94          | 165,183          | 7,16          |
| PETROL OFİSİ A.Ş.  | 0,000          | 0,00          | 0,000         | 0,00          | 144,300          | 7,27          | 144,300          | 6,26          |
| YURTPET AKARYAKIT LPG DAĞ. PAZ. SAN. VE TİC. LTD. ŞTİ.   | 0,000          | 0,00          | 0,000         | 0,00          | 129,961          | 6,55          | 129,961          | 5,63          |
| İPRGAZ A.Ş.  | 54,210         | 17,62         | 14,725        | 95,33         | 50,931           | 2,57          | 119,866          | 5,20          |
| TP PETROL DAĞITIM A.Ş.   | 0,000          | 0,00          | 0,000         | 0,00          | 115,791          | 5,84          | 115,791          | 5,02          |
| GÜVENAL GAZ SAN. VE TİC. A.Ş.  | 0,000          | 0,00          | 0,000         | 0,00          | 109,111          | 5,50          | 109,111          | 4,73          |
| ORALGAZ SAN. VE TİC. A.Ş.  | 0,000          | 0,00          | 0,000         | 0,00          | 87,247           | 4,40          | 87,247           | 3,78          |
| YÜCEL GAZ SAN. VE TİC. A.Ş.  | 0,000          | 0,00          | 0,000         | 0,00          | 60,300           | 3,04          | 60,300           | 2,61          |
| KONGAZ PETROL ÜRÜNLERİ PAZARLAMA SAN. VE TİC. A.Ş.   | 0,000          | 0,00          | 0,000         | 0,00          | 41,240           | 2,08          | 41,240           | 1,79          |
| MRMAY PETROL VE PETROL ÜRÜLERİ LPG DAĞITIM TAŞIMACILIK GIDA SAN. VE TİC. A.Ş.  | 0,000          | 0,00          | 0,000         | 0,00          | 38,860           | 1,96          | 38,860           | 1,68          |
| ERGAZ SAN. VE TİC. A.Ş.  | 33,692         | 10,95         | 0,000         | 0,00          | 0,000            | 0,00          | 33,692           | 1,46          |
| YILDIRIM PETROL TİCARET VE NAKLİYAT A.Ş.   | 0,000          | 0,00          | 0,000         | 0,00          | 32,530           | 1,64          | 32,530           | 1,41          |
| KADOOĞLU PETROLCÜLÜK TAŞ. TİC. SAN. İTH. VE İHR. A.Ş.  | 0,000          | 0,00          | 0,000         | 0,00          | 30,705           | 1,55          | 30,705           | 1,33          |
| KALELİ BEST GAZ İNŞ. NAK. SAN. VE TİC. LTD. ŞTİ.   | 0,000          | 0,00          | 0,000         | 0,00          | 30,020           | 1,51          | 30,020           | 1,30          |
| AYTEMİZ AKARYAKIT DAĞITIM A.Ş.   | 0,000          | 0,00          | 0,000         | 0,00          | 26,487           | 1,34          | 26,487           | 1,15          |
| TOTAL OIL TÜRKİYE A.Ş.   | 0,000          | 0,00          | 0,000         | 0,00          | 17,598           | 0,89          | 17,598           | 0,76          |
| GAZPA AKARYAKIT TARIM GIDA VE HAYVANCILIK ÜRÜNLERİ PAZARLAMA SAN. VE TİC. LTD. ŞTİ.                                  | 0,000          | 0,00          | 0,000         | 0,00          | 14,480           | 0,73          | 14,480           | 0,63          |
| SURGAZ AKARYAKIT NAKLİYE SAN. VE TİC. LTD. ŞTİ.  | 0,000          | 0,00          | 0,000         | 0,00          | 11,750           | 0,59          | 11,750           | 0,51          |
| HÜRGAZ TİC. VE SAN. A.Ş.   | 0,000          | 0,00          | 0,000         | 0,00          | 11,600           | 0,58          | 11,600           | 0,50          |
| GÜNEYGAZ LPG SAN. VE TİC. A.Ş.   | 0,000          | 0,00          | 0,000         | 0,00          | 8,000            | 0,40          | 8,000            | 0,35          |
| MAVİGÖL GAZ OTM.TEKSİNŞ.İLT.TUR.GID.EĞ SANAYİ TİCARET A.Ş.   | 0,000          | 0,00          | 0,000         | 0,00          | 7,740            | 0,39          | 7,740            | 0,34          |
| HABAŞ PETROL ÜRÜNLERİ SAN. VE TİC. A.Ş.  | 0,000          | 0,00          | 0,000         | 0,00          | 6,700            | 0,34          | 6,700            | 0,29          |
| KOÇGAZ DOLUM TESİSLERİ VE PETROL ÜRÜNLERİ, NAKLİYAT, OTOMOTİV, İNŞAAT, GIDA, İTHALAT, İHRACAK SAN. VE TİC. LTD. ŞTİ. | 0,000          | 0,00          | 0,000         | 0,00          | 4,803            | 0,24          | 4,803            | 0,21          |
| AKPET GAZ A.Ş.   | 0,000          | 0,00          | 0,000         | 0,00          | 1,712            | 0,09          | 1,712            | 0,07          |
| <b>TOPLAM</b>  | <b>307,686</b> | <b>100,00</b> | <b>15,446</b> | <b>100,00</b> | <b>1.983,610</b> | <b>100,00</b> | <b>2.306,742</b> | <b>100,00</b> |

Tablo 4.6: Amasya

| Lisans Sahibinin Unvanı   | Tüplü          |               | Dökme        |               | Otogaz           |               | Toplam           |               |
|---|----------------|---------------|--------------|---------------|------------------|---------------|------------------|---------------|
|   | Satış(ton)     | Pay(%)        | Satış(ton)   | Pay(%)        | Satış(ton)       | Pay(%)        | Satış(ton)       | Pay(%)        |
| AYGAZ A.Ş.  | 79,205         | 29,17         | 0,800        | 18,56         | 188,616          | 10,08         | 268,621          | 12,51         |
| GAZPA AKARYAKIT TARIM GIDA VE HAYVANCILIK ÜRÜNLERİ PAZARLAMA SAN. VE TİC. LTD. ŞTİ. | 3,453          | 1,27          | 0,000        | 0,00          | 216,900          | 11,59         | 220,353          | 10,27         |
| PETROL OFİSİ A.Ş.   | 0,000          | 0,00          | 0,000        | 0,00          | 170,850          | 9,13          | 170,850          | 7,96          |
| YILDIRIM PETROL TİCARET VE NAKLİYAT A.Ş.  | 0,000          | 0,00          | 0,000        | 0,00          | 144,879          | 7,74          | 144,879          | 6,75          |
| İPRAGAZ A.Ş.  | 74,724         | 27,52         | 1,751        | 40,62         | 67,146           | 3,59          | 143,621          | 6,69          |
| GESAN YATIRIM VE TİCARET A.Ş.   | 12,202         | 4,49          | 0,000        | 0,00          | 126,768          | 6,78          | 138,970          | 6,47          |
| AKGAZ TİC. VE SAN. A.Ş.   | 2,340          | 0,86          | 1,140        | 26,44         | 119,340          | 6,38          | 122,820          | 5,72          |
| SHELL & TURCAS PETROL A.Ş.  | 0,000          | 0,00          | 0,000        | 0,00          | 99,372           | 5,31          | 99,372           | 4,63          |
| YURTPET AKARYAKIT LPG DAĞ. PAZ. SAN. VE TİC. LTD. ŞTİ.                              | 0,000          | 0,00          | 0,000        | 0,00          | 95,371           | 5,10          | 95,371           | 4,44          |
| MRMAY PETROL VE PETROL ÜRÜNLERİ LPG DAĞITIM TAŞIMACILIK GIDA SAN. VE TİC. A.Ş.      | 0,000          | 0,00          | 0,000        | 0,00          | 82,020           | 4,38          | 82,020           | 3,82          |
| MİLANGAZ LPG DAĞITIM TİC. VE SAN. A.Ş.  | 48,257         | 17,77         | 0,000        | 0,00          | 27,176           | 1,45          | 75,433           | 3,51          |
| TP PETROL DAĞITIM A.Ş.  | 0,000          | 0,00          | 0,000        | 0,00          | 72,607           | 3,88          | 72,607           | 3,38          |
| HÜRGAZ TİC. VE SAN. A.Ş.  | 1,450          | 0,53          | 0,000        | 0,00          | 69,080           | 3,69          | 70,530           | 3,29          |
| AKPET GAZ A.Ş.  | 0,000          | 0,00          | 0,000        | 0,00          | 63,292           | 3,38          | 63,292           | 2,95          |
| KALELİ BEST GAZ İNŞ. NAK. SAN. VE TİC. LTD. ŞTİ.                                    | 0,000          | 0,00          | 0,000        | 0,00          | 60,863           | 3,25          | 60,863           | 2,84          |
| AYTEMİZ AKARYAKIT DAĞITIM A.Ş.  | 0,000          | 0,00          | 0,000        | 0,00          | 59,016           | 3,15          | 59,016           | 2,75          |
| GÜVENAL GAZ SAN. VE TİC. A.Ş.   | 0,000          | 0,00          | 0,000        | 0,00          | 54,099           | 2,89          | 54,099           | 2,52          |
| TOTAL OIL TÜRKİYE A.Ş.  | 0,000          | 0,00          | 0,000        | 0,00          | 47,546           | 2,54          | 47,546           | 2,21          |
| ORALGAZ SAN. VE TİC. A.Ş.   | 0,000          | 0,00          | 0,000        | 0,00          | 40,288           | 2,15          | 40,288           | 1,88          |
| TRABZONGAZ LPG SANAYİ NAKLİYAT VE TİCARET A.Ş.                                      | 0,000          | 0,00          | 0,620        | 14,38         | 30,360           | 1,62          | 30,980           | 1,44          |
| AKÇAGAZ PETROL ÜRÜNLERİ SAN. VE TİC. A.Ş.   | 28,275         | 10,41         | 0,000        | 0,00          | 0,000            | 0,00          | 28,275           | 1,32          |
| BP PETROLLERİ A.Ş.  | 0,000          | 0,00          | 0,000        | 0,00          | 22,001           | 1,18          | 22,001           | 1,02          |
| HABAŞ PETROL ÜRÜNLERİ SAN. VE TİC. A.Ş.   | 14,412         | 5,31          | 0,000        | 0,00          | 3,200            | 0,17          | 17,612           | 0,82          |
| ERAGAZ PETROL ÜRÜNLERİ SAN. VE TİC. A.Ş.  | 0,000          | 0,00          | 0,000        | 0,00          | 9,955            | 0,53          | 9,955            | 0,46          |
| ERGAZ SAN. VE TİC. A.Ş.   | 7,158          | 2,64          | 0,000        | 0,00          | 0,000            | 0,00          | 7,158            | 0,33          |
| GÜNEŞ GAZ ULUSLARARASI NAKLİYAT TİC. VE SAN. A.Ş.                                   | 0,024          | 0,01          | 0,000        | 0,00          | 0,000            | 0,00          | 0,024            | 0,00          |
| <b>TOPLAM</b>   | <b>271,500</b> | <b>100,00</b> | <b>4,311</b> | <b>100,00</b> | <b>1.870,745</b> | <b>100,00</b> | <b>2.146,556</b> | <b>100,00</b> |

Tablo 4.7: Ankara

| Lisans Sahibinin Unvanı   | Tüplü      |        | Dökme      |        | Otogaz     |        | Toplam     |        |
|---|------------|--------|------------|--------|------------|--------|------------|--------|
|   | Satış(ton) | Pay(%) | Satış(ton) | Pay(%) | Satış(ton) | Pay(%) | Satış(ton) | Pay(%) |
| AYGAZ A.Ş.  | 1.003,583  | 44,41  | 70,336     | 29,82  | 9.103,102  | 28,81  | 10.177,021 | 29,85  |
| SHELL & TURCAS PETROL A.Ş.  | 0,000      | 0,00   | 0,000      | 0,00   | 4.570,349  | 14,47  | 4.570,349  | 13,41  |
| PETROL OFİSİ A.Ş.   | 0,000      | 0,00   | 0,000      | 0,00   | 4.163,263  | 13,18  | 4.163,263  | 12,21  |
| MİLANGAZ LPG DAĞITIM TİC. VE SAN. A.Ş.  | 424,772    | 18,80  | 12,094     | 5,13   | 3.341,746  | 10,58  | 3.778,612  | 11,08  |
| BP PETROLLERİ A.Ş.  | 0,000      | 0,00   | 0,000      | 0,00   | 2.244,847  | 7,10   | 2.244,847  | 6,58   |
| KADOOĞLU PETROLÇÜLÜK TAŞ. TİC. SAN. İTH. VE İHR. A.Ş.                               | 0,000      | 0,00   | 0,000      | 0,00   | 1.255,652  | 3,97   | 1.255,652  | 3,68   |
| İPRAGAZ A.Ş.  | 605,317    | 26,79  | 149,159    | 63,23  | 400,756    | 1,27   | 1.155,232  | 3,39   |
| GÜVENAL GAZ SAN. VE TİC. A.Ş.   | 0,000      | 0,00   | 0,000      | 0,00   | 1.070,878  | 3,39   | 1.070,878  | 3,14   |
| HABAŞ PETROL ÜRÜNLERİ SAN. VE TİC. A.Ş.   | 14,571     | 0,64   | 2,240      | 0,95   | 726,130    | 2,30   | 742,941    | 2,18   |
| AKPET GAZ A.Ş.  | 0,000      | 0,00   | 0,000      | 0,00   | 701,230    | 2,22   | 701,230    | 2,06   |
| AYTEMİZ AKARYAKIT DAĞITIM A.Ş.  | 0,000      | 0,00   | 0,000      | 0,00   | 694,648    | 2,20   | 694,648    | 2,04   |
| TOTAL OIL TÜRKİYE A.Ş.  | 0,000      | 0,00   | 0,000      | 0,00   | 652,915    | 2,07   | 652,915    | 1,92   |
| TP PETROL DAĞITIM A.Ş.  | 0,000      | 0,00   | 0,000      | 0,00   | 618,695    | 1,96   | 618,695    | 1,81   |
| ECOGAZ LPG DAĞITIM A.Ş.   | 0,000      | 0,00   | 0,000      | 0,00   | 416,837    | 1,32   | 416,837    | 1,22   |
| ADAGAZ LPG AKARYAKIT VE MADENİ YAĞLAR DEPOLAMA PAZARLAMA SAN. VE TİC. A.Ş.          | 190,800    | 8,44   | 0,000      | 0,00   | 160,310    | 0,51   | 351,110    | 1,03   |
| MRMAY PETROL VE PETROL ÜRÜNLERİ LPG DAĞITIM TAŞIMACILIK GIDA SAN. VE TİC. A.Ş.      | 0,000      | 0,00   | 0,000      | 0,00   | 332,570    | 1,05   | 332,570    | 0,98   |
| KALEGAZ PETROL ÜRÜNLERİ TİC. VE SAN. A.Ş.   | 0,000      | 0,00   | 0,000      | 0,00   | 254,060    | 0,80   | 254,060    | 0,75   |
| TERMOPET AKARYAKIT NAKLİYAT VE TİCARET LTD. ŞTİ.                                    | 0,000      | 0,00   | 0,000      | 0,00   | 196,462    | 0,62   | 196,462    | 0,58   |
| YILDIRIM PETROL TİCARET VE NAKLİYAT A.Ş.  | 0,000      | 0,00   | 0,000      | 0,00   | 119,100    | 0,38   | 119,100    | 0,35   |
| GÜNEYGAZ LPG SAN. VE TİC. A.Ş.  | 0,000      | 0,00   | 0,000      | 0,00   | 94,350     | 0,30   | 94,350     | 0,28   |
| YURTPET AKARYAKIT LPG DAĞ. PAZ. SAN. VE TİC. LTD. ŞTİ.                              | 0,000      | 0,00   | 0,000      | 0,00   | 79,794     | 0,25   | 79,794     | 0,23   |
| KALELİ BEST GAZ İNŞ. NAK. SAN. VE TİC. LTD. ŞTİ.                                    | 0,000      | 0,00   | 0,000      | 0,00   | 74,600     | 0,24   | 74,600     | 0,22   |
| JETGAZ PETROL ÜRÜNLERİ SANAYİ VE TİC.AŞ.  | 0,000      | 0,00   | 0,000      | 0,00   | 66,340     | 0,21   | 66,340     | 0,19   |
| GESAN YATIRIM VE TİCARET A.Ş.   | 0,000      | 0,00   | 0,000      | 0,00   | 63,830     | 0,20   | 63,830     | 0,19   |
| GAZPA AKARYAKIT TARIM GIDA VE HAYVANCILIK ÜRÜNLERİ PAZARLAMA SAN. VE TİC. LTD. ŞTİ. | 0,000      | 0,00   | 0,000      | 0,00   | 42,170     | 0,13   | 42,170     | 0,12   |

| Lisans Sahibinin Unvanı                                  | Tüplü            |               | Dökme          |               | Otogaz            |               | Toplam            |               |
|--|------------------|---------------|----------------|---------------|-------------------|---------------|-------------------|---------------|
|  | Satış(ton)       | Pay(%)        | Satış(ton)     | Pay(%)        | Satış(ton)        | Pay(%)        | Satış(ton)        | Pay(%)        |
| ANADOLUGAZ TİC. VE SAN. A.Ş.                             | 5,780            | 0,26          | 0,000          | 0,00          | 26,600            | 0,08          | 32,380            | 0,09          |
| AKGAZ TİC. VE SAN. A.Ş.                                  | 0,000            | 0,00          | 0,000          | 0,00          | 29,700            | 0,09          | 29,700            | 0,09          |
| ORALGAZ SAN. VE TİC. A.Ş.                                | 0,000            | 0,00          | 0,000          | 0,00          | 22,475            | 0,07          | 22,475            | 0,07          |
| ALGAZ AKARYAKIT LPG DAĞITIM VE NAKLİYE TİCARET LTD. ŞTİ. | 0,000            | 0,00          | 0,000          | 0,00          | 20,680            | 0,07          | 20,680            | 0,06          |
| HÜRGAZ TİC. VE SAN. A.Ş.                                 | 0,000            | 0,00          | 0,000          | 0,00          | 18,460            | 0,06          | 18,460            | 0,05          |
| ERGAZ SAN. VE TİC. A.Ş.                                  | 15,076           | 0,67          | 0,000          | 0,00          | 0,000             | 0,00          | 15,076            | 0,04          |
| YÜCEL GAZ SAN. VE TİC. A.Ş.                              | 0,000            | 0,00          | 0,000          | 0,00          | 10,200            | 0,03          | 10,200            | 0,03          |
| STAR SIVILAŞTIRILMIŞ GAZLAR DAĞITIM VE PAZARLAMA A.Ş.    | 0,000            | 0,00          | 0,000          | 0,00          | 8,820             | 0,03          | 8,820             | 0,03          |
| KONGAZ PETROL ÜRÜNLERİ PAZARLAMA SAN. VE TİC. A.Ş.       | 0,000            | 0,00          | 0,000          | 0,00          | 8,460             | 0,03          | 8,460             | 0,02          |
| NARGAZ LPG DOLUM TEVZİİ İNŞAAT SAN. VE TİC. A.Ş.         | 0,000            | 0,00          | 0,000          | 0,00          | 5,440             | 0,02          | 5,440             | 0,02          |
| GÜNEŞ GAZ ULUSLARARASI NAKLİYAT TİC. VE SAN. A.Ş.        | 0,000            | 0,00          | 2,060          | 0,87          | 0,000             | 0,00          | 2,060             | 0,01          |
| <b>TOPLAM</b>  | <b>2.259,899</b> | <b>100,00</b> | <b>235,889</b> | <b>100,00</b> | <b>31.595,469</b> | <b>100,00</b> | <b>34.091,257</b> | <b>100,00</b> |

Tablo 4.8: Antalya

| Lisans Sahibinin Unvanı  | Tüplü      |        | Dökme      |        | Otogaz     |        | Toplam     |        |
|--|------------|--------|------------|--------|------------|--------|------------|--------|
|  | Satış(ton) | Pay(%) | Satış(ton) | Pay(%) | Satış(ton) | Pay(%) | Satış(ton) | Pay(%) |
| AYGAZ A.Ş.   | 1.432,214  | 41,18  | 127,124    | 37,94  | 1.868,503  | 20,88  | 3.427,841  | 26,86  |
| İPRAGAZ A.Ş.   | 1.080,360  | 31,06  | 127,073    | 37,92  | 402,214    | 4,49   | 1.609,647  | 12,61  |
| MİLANGAZ LPG DAĞITIM TİC. VE SAN. A.Ş.   | 467,801    | 13,45  | 0,000      | 0,00   | 867,608    | 9,69   | 1.335,409  | 10,46  |
| PETROL OFİSİ A.Ş.  | 0,000      | 0,00   | 0,000      | 0,00   | 1.274,188  | 14,24  | 1.274,188  | 9,98   |
| SHELL & TURCAS PETROL A.Ş.   | 0,000      | 0,00   | 0,000      | 0,00   | 1.079,538  | 12,06  | 1.079,538  | 8,46   |
| AYTEMİZ AKARYAKIT DAĞITIM A.Ş.   | 0,000      | 0,00   | 0,000      | 0,00   | 913,086    | 10,20  | 913,086    | 7,15   |
| BP PETROLLERİ A.Ş.   | 0,000      | 0,00   | 0,000      | 0,00   | 572,793    | 6,40   | 572,793    | 4,49   |
| ANTGAZ LİKİT PETROL GAZI SAN. VE TİC. LTD. ŞTİ.  | 146,014    | 4,20   | 31,460     | 9,39   | 154,080    | 1,72   | 331,554    | 2,60   |
| TOTAL OIL TÜRKİYE A.Ş.   | 0,000      | 0,00   | 0,000      | 0,00   | 310,692    | 3,47   | 310,692    | 2,43   |
| YURTPET AKARYAKIT LPG DAĞ. PAZ. SAN. VE TİC. LTD. ŞTİ.   | 0,000      | 0,00   | 0,000      | 0,00   | 264,302    | 2,95   | 264,302    | 2,07   |
| AKPET GAZ A.Ş.   | 0,000      | 0,00   | 1,000      | 0,30   | 252,907    | 2,83   | 253,907    | 1,99   |
| TP PETROL DAĞITIM A.Ş.   | 0,000      | 0,00   | 0,000      | 0,00   | 233,209    | 2,61   | 233,209    | 1,83   |
| GESAN YATIRIM VE TİCARET A.Ş.  | 0,000      | 0,00   | 0,000      | 0,00   | 210,897    | 2,36   | 210,897    | 1,65   |
| KONGAZ PETROL ÜRÜNLERİ PAZARLAMA SAN. VE TİC. A.Ş.   | 187,826    | 5,40   | 0,540      | 0,16   | 3,350      | 0,04   | 191,716    | 1,50   |
| ERGAZ SAN. VE TİC. A.Ş.  | 123,652    | 3,56   | 0,000      | 0,00   | 0,000      | 0,00   | 123,652    | 0,97   |
| OFİSGAZ LPG PETROL TAŞIMACILIK İNŞAAT İTHALAT İHRACAT SANAYİ TİCARET A.Ş.  | 0,000      | 0,00   | 32,904     | 9,82   | 84,940     | 0,95   | 117,844    | 0,92   |
| GÜVENAL GAZ SAN. VE TİC. A.Ş.  | 0,000      | 0,00   | 0,000      | 0,00   | 112,275    | 1,25   | 112,275    | 0,88   |
| TERMOPET AKARYAKIT NAKLİYAT VE TİCARET LTD. ŞTİ.   | 0,000      | 0,00   | 0,000      | 0,00   | 95,687     | 1,07   | 95,687     | 0,75   |
| KALELİ BEST GAZ İNŞ. NAK. SAN. VE TİC. LTD. ŞTİ.   | 0,000      | 0,00   | 0,000      | 0,00   | 80,550     | 0,90   | 80,550     | 0,63   |
| ERGAZ PETROL ÜRÜNLERİ SAN. VE TİC. A.Ş.  | 0,000      | 0,00   | 0,000      | 0,00   | 62,510     | 0,70   | 62,510     | 0,49   |
| KOÇGAZ DOLUM TESİSLERİ VE PETROL ÜRÜNLERİ, NAKLİYAT, OTOMOTİV, İNŞAAT, GIDA, İTHALAT, İHRACAK SAN. VE TİC. LTD. ŞTİ. | 0,000      | 0,00   | 0,000      | 0,00   | 42,605     | 0,48   | 42,605     | 0,33   |
| HABAŞ PETROL ÜRÜNLERİ SAN. VE TİC. A.Ş.  | 39,365     | 1,13   | 0,000      | 0,00   | 0,000      | 0,00   | 39,365     | 0,31   |
| HÜRGAZ TİC. VE SAN. A.Ş.   | 0,000      | 0,00   | 0,000      | 0,00   | 32,360     | 0,36   | 32,360     | 0,25   |
| KADOOĞLU PETROLCÜLÜK TAŞ. TİC. SAN. İTH. VE İHR. A.Ş.  | 0,000      | 0,00   | 0,000      | 0,00   | 15,510     | 0,17   | 15,510     | 0,12   |
| ORALGAZ SAN. VE TİC. A.Ş.  | 0,000      | 0,00   | 0,000      | 0,00   | 10,687     | 0,12   | 10,687     | 0,08   |

| Lisans Sahibinin Unvanı  | Tüplü            |               | Dökme          |               | Otogaz           |               | Toplam            |               |
|--|------------------|---------------|----------------|---------------|------------------|---------------|-------------------|---------------|
|  | Satış(ton)       | Pay(%)        | Satış(ton)     | Pay(%)        | Satış(ton)       | Pay(%)        | Satış(ton)        | Pay(%)        |
| ÇELEBİ GAZ DOLUM ÜNİTESİ PETROL ÜRÜNLERİ NAKLİYE MOTORLU TAŞIT VE OTO GAZ MONTAJ OTO PARÇA SAN. VE TİC. A.Ş. | 0,000            | 0,00          | 9,000          | 2,69          | 0,000            | 0,00          | 9,000             | 0,07          |
| ANADOLUGAZ TİC. VE SAN. A.Ş.   | 0,000            | 0,00          | 0,000          | 0,00          | 6,340            | 0,07          | 6,340             | 0,05          |
| MAVİGÖL GAZ OTM.TEKSİNŞ.İLT.TUR.GID.EĞ SANAYİ TİCARET A.Ş.   | 0,000            | 0,00          | 5,980          | 1,78          | 0,000            | 0,00          | 5,980             | 0,05          |
| GÜNEŞ GAZ ULUSLARARASI NAKLİYAT TİC. VE SAN. A.Ş.  | 1,012            | 0,03          | 0,000          | 0,00          | 0,000            | 0,00          | 1,012             | 0,01          |
| <b>TOPLAM</b>  | <b>3.478,244</b> | <b>100,00</b> | <b>335,081</b> | <b>100,00</b> | <b>8.950,831</b> | <b>100,00</b> | <b>12.764,156</b> | <b>100,00</b> |

Tablo 4.9: Ardahan

| Lisans Sahibinin Unvanı                                | Tüplü         |               | Dökme        |             | Otogaz         |               | Toplam         |               |
|--|---------------|---------------|--------------|-------------|----------------|---------------|----------------|---------------|
|  | Satış(ton)    | Pay(%)        | Satış(ton)   | Pay(%)      | Satış(ton)     | Pay(%)        | Satış(ton)     | Pay(%)        |
| AYGAZ A.Ş.   | 39,456        | 43,89         | 0,000        | 0,00        | 45,182         | 42,19         | 84,638         | 42,97         |
| İPRAGAZ A.Ş.   | 33,698        | 37,49         | 0,000        | 0,00        | 8,586          | 8,02          | 42,284         | 21,47         |
| MİLANGAZ LPG DAĞITIM TİC. VE SAN. A.Ş.                 | 13,212        | 14,70         | 0,000        | 0,00        | 8,595          | 8,03          | 21,807         | 11,07         |
| AYTEMİZ AKARYAKIT DAĞITIM A.Ş.                         | 0,000         | 0,00          | 0,000        | 0,00        | 19,254         | 17,98         | 19,254         | 9,77          |
| AKPET GAZ A.Ş.   | 0,000         | 0,00          | 0,000        | 0,00        | 12,813         | 11,97         | 12,813         | 6,50          |
| PETROL OFİSİ A.Ş.                                      | 0,000         | 0,00          | 0,000        | 0,00        | 10,600         | 9,90          | 10,600         | 5,38          |
| ERGAZ SAN. VE TİC. A.Ş.                                | 3,530         | 3,93          | 0,000        | 0,00        | 0,000          | 0,00          | 3,530          | 1,79          |
| YURTPET AKARYAKIT LPG DAĞ. PAZ. SAN. VE TİC. LTD. ŞTİ. | 0,000         | 0,00          | 0,000        | 0,00        | 2,051          | 1,92          | 2,051          | 1,04          |
| <b>TOPLAM</b>  | <b>89,896</b> | <b>100,00</b> | <b>0,000</b> | <b>0,00</b> | <b>107,081</b> | <b>100,00</b> | <b>196,977</b> | <b>100,00</b> |

Tablo 4.10: Artvin

| Lisans Sahibinin Unvanı                                | Tüplü          |               | Dökme         |               | Otogaz         |               | Toplam         |               |
|--|----------------|---------------|---------------|---------------|----------------|---------------|----------------|---------------|
|  | Satış(ton)     | Pay(%)        | Satış(ton)    | Pay(%)        | Satış(ton)     | Pay(%)        | Satış(ton)     | Pay(%)        |
| AYGAZ A.Ş.   | 107,794        | 43,33         | 0,000         | 0,00          | 24,689         | 9,82          | 132,483        | 25,60         |
| PETROL OFİSİ A.Ş.                                      | 0,000          | 0,00          | 0,000         | 0,00          | 115,614        | 46,01         | 115,614        | 22,34         |
| İPRAGAZ A.Ş.   | 93,328         | 37,52         | 0,000         | 0,00          | 0,000          | 0,00          | 93,328         | 18,04         |
| MİLANGAZ LPG DAĞITIM TİC. VE SAN. A.Ş.                 | 36,713         | 14,76         | 0,000         | 0,00          | 0,000          | 0,00          | 36,713         | 7,10          |
| TRABZONGAZ LPG SANAYİ NAKLİYAT VE TİCARET A.Ş.         | 0,000          | 0,00          | 17,360        | 100,00        | 11,100         | 4,42          | 28,460         | 5,50          |
| SHELL & TURCAS PETROL A.Ş.                             | 0,000          | 0,00          | 0,000         | 0,00          | 26,272         | 10,45         | 26,272         | 5,08          |
| YURTPET AKARYAKIT LPG DAĞ. PAZ. SAN. VE TİC. LTD. ŞTİ. | 0,000          | 0,00          | 0,000         | 0,00          | 26,105         | 10,39         | 26,105         | 5,05          |
| AYTEMİZ AKARYAKIT DAĞITIM A.Ş.                         | 0,000          | 0,00          | 0,000         | 0,00          | 23,305         | 9,27          | 23,305         | 4,50          |
| AKPET GAZ A.Ş.   | 0,000          | 0,00          | 0,000         | 0,00          | 16,212         | 6,45          | 16,212         | 3,13          |
| ERGAZ SAN. VE TİC. A.Ş.                                | 10,925         | 4,39          | 0,000         | 0,00          | 0,000          | 0,00          | 10,925         | 2,11          |
| KALELİ BEST GAZ İNŞ. NAK. SAN. VE TİC. LTD. ŞTİ.       | 0,000          | 0,00          | 0,000         | 0,00          | 5,000          | 1,99          | 5,000          | 0,97          |
| TP PETROL DAĞITIM A.Ş.                                 | 0,000          | 0,00          | 0,000         | 0,00          | 3,000          | 1,19          | 3,000          | 0,58          |
| <b>TOPLAM</b>  | <b>248,760</b> | <b>100,00</b> | <b>17,360</b> | <b>100,00</b> | <b>251,297</b> | <b>100,00</b> | <b>517,417</b> | <b>100,00</b> |

Tablo 4.11: Aydın

| Lisans Sahibinin Unvanı  | Tüplü            |               | Dökme         |               | Otogaz           |               | Toplam           |               |
|--|------------------|---------------|---------------|---------------|------------------|---------------|------------------|---------------|
|  | Satış(ton)       | Pay(%)        | Satış(ton)    | Pay(%)        | Satış(ton)       | Pay(%)        | Satış(ton)       | Pay(%)        |
| AYGAZ A.Ş.   | 548,805          | 37,38         | 3,349         | 9,29          | 963,936          | 21,05         | 1.516,090        | 24,92         |
| MİLANGAZ LPG DAĞITIM TİC. VE SAN. A.Ş.   | 346,352          | 23,59         | 0,000         | 0,00          | 454,203          | 9,92          | 800,555          | 13,16         |
| PETROL OFİSİ A.Ş.  | 0,000            | 0,00          | 0,000         | 0,00          | 791,723          | 17,29         | 791,723          | 13,01         |
| İPRAGAZ A.Ş.   | 448,713          | 30,56         | 31,792        | 88,19         | 165,061          | 3,60          | 645,566          | 10,61         |
| SHELL & TURCAS PETROL A.Ş.   | 0,000            | 0,00          | 0,000         | 0,00          | 509,609          | 11,13         | 509,609          | 8,38          |
| BP PETROLLERİ A.Ş.   | 0,000            | 0,00          | 0,000         | 0,00          | 385,086          | 8,41          | 385,086          | 6,33          |
| GÜVENAL GAZ SAN. VE TİC. A.Ş.  | 0,000            | 0,00          | 0,000         | 0,00          | 353,885          | 7,73          | 353,885          | 5,82          |
| TOTAL OIL TÜRKİYE A.Ş.   | 0,000            | 0,00          | 0,000         | 0,00          | 180,421          | 3,94          | 180,421          | 2,97          |
| YURTPET AKARYAKIT LPG DAĞ. PAZ. SAN. VE TİC. LTD. ŞTİ.   | 0,000            | 0,00          | 0,000         | 0,00          | 141,813          | 3,10          | 141,813          | 2,33          |
| KOÇGAZ DOLUM TESİSLERİ VE PETROL ÜRÜNLERİ, NAKLİYAT, OTOMOTİV, İNŞAAT, GIDA, İTHALAT, İHRACAK SAN. VE TİC. LTD. ŞTİ. | 0,000            | 0,00          | 0,000         | 0,00          | 139,320          | 3,04          | 139,320          | 2,29          |
| ERGAZ SAN. VE TİC. A.Ş.  | 114,250          | 7,78          | 0,000         | 0,00          | 0,000            | 0,00          | 114,250          | 1,88          |
| AKPET GAZ A.Ş.   | 0,000            | 0,00          | 0,000         | 0,00          | 82,848           | 1,81          | 82,848           | 1,36          |
| AKGAZ TİC. VE SAN. A.Ş.  | 0,000            | 0,00          | 0,000         | 0,00          | 67,700           | 1,48          | 67,700           | 1,11          |
| TERMOPET AKARYAKIT NAKLİYAT VE TİCARET LTD. ŞTİ.   | 0,000            | 0,00          | 0,000         | 0,00          | 57,118           | 1,25          | 57,118           | 0,94          |
| PAMUKKALE GAZ LPG DAĞITIM VE TAŞIMACILIK BETON MADEN PETROL KİMYA SAN. VE TİC. LTD. ŞTİ.                             | 0,000            | 0,00          | 0,000         | 0,00          | 55,690           | 1,22          | 55,690           | 0,92          |
| ERAGAZ PETROL ÜRÜNLERİ SAN. VE TİC. A.Ş.   | 0,000            | 0,00          | 0,000         | 0,00          | 51,140           | 1,12          | 51,140           | 0,84          |
| YILDIRIM PETROL TİCARET VE NAKLİYAT A.Ş.   | 0,000            | 0,00          | 0,000         | 0,00          | 39,484           | 0,86          | 39,484           | 0,65          |
| ANADOLUGAZ TİC. VE SAN. A.Ş.   | 0,000            | 0,00          | 0,000         | 0,00          | 32,050           | 0,70          | 32,050           | 0,53          |
| SURGAZ AKARYAKIT NAKLİYE SAN. VE TİC. LTD. ŞTİ.  | 0,000            | 0,00          | 0,000         | 0,00          | 29,080           | 0,64          | 29,080           | 0,48          |
| AYTEMİZ AKARYAKIT DAĞITIM A.Ş.   | 0,000            | 0,00          | 0,000         | 0,00          | 25,763           | 0,56          | 25,763           | 0,42          |
| TP PETROL DAĞITIM A.Ş.   | 0,000            | 0,00          | 0,000         | 0,00          | 25,451           | 0,56          | 25,451           | 0,42          |
| GAZPA AKARYAKIT TARIM GIDA VE HAYVANCILIK ÜRÜNLERİ PAZARLAMA SAN. VE TİC. LTD. ŞTİ.                                  | 0,000            | 0,00          | 0,000         | 0,00          | 20,440           | 0,45          | 20,440           | 0,34          |
| KADOOĞLU PETROLCÜLÜK TAŞ. TİC. SAN. İTH. VE İHR. A.Ş.  | 0,000            | 0,00          | 0,000         | 0,00          | 7,151            | 0,16          | 7,151            | 0,12          |
| HABAŞ PETROL ÜRÜNLERİ SAN. VE TİC. A.Ş.  | 5,580            | 0,38          | 0,000         | 0,00          | 0,000            | 0,00          | 5,580            | 0,09          |
| GÜNEŞ GAZ ULUSLARARASI NAKLİYAT TİC. VE SAN. A.Ş.  | 4,500            | 0,31          | 0,910         | 2,52          | 0,000            | 0,00          | 5,410            | 0,09          |
| <b>TOPLAM</b>  | <b>1.468,200</b> | <b>100,00</b> | <b>36,051</b> | <b>100,00</b> | <b>4.578,972</b> | <b>100,00</b> | <b>6.083,223</b> | <b>100,00</b> |

Tablo 4.12: Balıkesir

| Lisans Sahibinin Unvanı  | Tüplü            |               | Dökme         |               | Otogaz           |               | Toplam           |               |
|--|------------------|---------------|---------------|---------------|------------------|---------------|------------------|---------------|
|  | Satış(ton)       | Pay(%)        | Satış(ton)    | Pay(%)        | Satış(ton)       | Pay(%)        | Satış(ton)       | Pay(%)        |
| AYGAZ A.Ş.   | 567,904          | 45,34         | 3,200         | 7,08          | 1.161,426        | 24,19         | 1.732,530        | 28,41         |
| İPRAGAZ A.Ş.   | 265,060          | 21,16         | 28,124        | 62,23         | 254,234          | 5,30          | 547,418          | 8,98          |
| PETROL OFİSİ A.Ş.  | 0,000            | 0,00          | 0,000         | 0,00          | 529,816          | 11,04         | 529,816          | 8,69          |
| MİLANGAZ LPG DAĞITIM TİC. VE SAN. A.Ş.   | 278,720          | 22,25         | 0,000         | 0,00          | 239,015          | 4,98          | 517,735          | 8,49          |
| SHELL & TURCAS PETROL A.Ş.   | 0,000            | 0,00          | 0,000         | 0,00          | 503,272          | 10,48         | 503,272          | 8,25          |
| BP PETROLLERİ A.Ş.   | 0,840            | 0,07          | 0,000         | 0,00          | 392,069          | 8,17          | 392,909          | 6,44          |
| GÜVENAL GAZ SAN. VE TİC. A.Ş.  | 0,000            | 0,00          | 0,000         | 0,00          | 296,030          | 6,17          | 296,030          | 4,85          |
| AYTEMİZ AKARYAKIT DAĞITIM A.Ş.   | 0,000            | 0,00          | 0,000         | 0,00          | 277,785          | 5,79          | 277,785          | 4,55          |
| TOTAL OIL TÜRKİYE A.Ş.   | 0,000            | 0,00          | 7,322         | 16,20         | 217,066          | 4,52          | 224,388          | 3,68          |
| AKPET GAZ A.Ş.   | 0,000            | 0,00          | 0,000         | 0,00          | 214,721          | 4,47          | 214,721          | 3,52          |
| YURTPET AKARYAKIT LPG DAĞ. PAZ. SAN. VE TİC. LTD. ŞTİ.   | 0,000            | 0,00          | 0,000         | 0,00          | 158,992          | 3,31          | 158,992          | 2,61          |
| KOÇGAZ DOLUM TESİSLERİ VE PETROL ÜRÜNLERİ, NAKLİYAT, OTOMOTİV, İNŞAAT, GIDA, İTHALAT, İHRACAK SAN. VE TİC. LTD. ŞTİ. | 0,000            | 0,00          | 0,000         | 0,00          | 154,740          | 3,22          | 154,740          | 2,54          |
| SURGAZ AKARYAKIT NAKLİYE SAN. VE TİC. LTD. ŞTİ.  | 0,000            | 0,00          | 0,000         | 0,00          | 122,640          | 2,55          | 122,640          | 2,01          |
| HABAŞ PETROL ÜRÜNLERİ SAN. VE TİC. A.Ş.  | 83,088           | 6,63          | 0,000         | 0,00          | 12,360           | 0,26          | 95,448           | 1,57          |
| HÜRGAZ TİC. VE SAN. A.Ş.   | 0,000            | 0,00          | 0,000         | 0,00          | 70,460           | 1,47          | 70,460           | 1,16          |
| AKGAZ TİC. VE SAN. A.Ş.  | 0,000            | 0,00          | 0,000         | 0,00          | 62,040           | 1,29          | 62,040           | 1,02          |
| ERGAZ SAN. VE TİC. A.Ş.  | 54,624           | 4,36          | 0,000         | 0,00          | 0,000            | 0,00          | 54,624           | 0,90          |
| ERAGAZ PETROL ÜRÜNLERİ SAN. VE TİC. A.Ş.   | 0,000            | 0,00          | 0,000         | 0,00          | 30,440           | 0,63          | 30,440           | 0,50          |
| YILDIRIM PETROL TİCARET VE NAKLİYAT A.Ş.   | 0,000            | 0,00          | 0,000         | 0,00          | 22,703           | 0,47          | 22,703           | 0,37          |
| GASCOME PETROL DAĞITIM SAN. VE TİC. A.Ş.   | 0,000            | 0,00          | 0,000         | 0,00          | 20,835           | 0,43          | 20,835           | 0,34          |
| TP PETROL DAĞITIM A.Ş.   | 0,000            | 0,00          | 0,000         | 0,00          | 18,268           | 0,38          | 18,268           | 0,30          |
| NORM GAZ PETROL ÜRÜNLERİ SANAYİİ TİCARET A.Ş. ÇORUM  | 0,000            | 0,00          | 0,000         | 0,00          | 14,700           | 0,31          | 14,700           | 0,24          |
| GAZPA AKARYAKIT TARIM GIDA VE HAYVANCILIK ÜRÜNLERİ PAZARLAMA SAN. VE TİC. LTD. ŞTİ.                                  | 0,000            | 0,00          | 0,000         | 0,00          | 13,090           | 0,27          | 13,090           | 0,21          |
| GÜNEŞ GAZ ULUSLARARASI NAKLİYAT TİC. VE SAN. A.Ş.  | 2,262            | 0,18          | 6,550         | 14,49         | 0,000            | 0,00          | 8,812            | 0,14          |
| KADOOĞLU PETROLÇÜLÜK TAŞ. TİC. SAN. İTH. VE İHR. A.Ş.  | 0,000            | 0,00          | 0,000         | 0,00          | 8,701            | 0,18          | 8,701            | 0,14          |
| TERMOPET AKARYAKIT NAKLİYAT VE TİCARET LTD. ŞTİ.   | 0,000            | 0,00          | 0,000         | 0,00          | 5,727            | 0,12          | 5,727            | 0,09          |
| <b>TOPLAM</b>  | <b>1.252,498</b> | <b>100,00</b> | <b>45,196</b> | <b>100,00</b> | <b>4.801,130</b> | <b>100,00</b> | <b>6.098,824</b> | <b>100,00</b> |

Tablo 4.13: Bartın

| Lisans Sahibinin Unvanı                                | Tüplü          |               | Dökme        |               | Otogaz         |               | Toplam           |               |
|--|----------------|---------------|--------------|---------------|----------------|---------------|------------------|---------------|
|  | Satış(ton)     | Pay(%)        | Satış(ton)   | Pay(%)        | Satış(ton)     | Pay(%)        | Satış(ton)       | Pay(%)        |
| AYGAZ A.Ş.   | 177,805        | 66,61         | 0,625        | 11,74         | 160,730        | 20,33         | 339,160          | 31,91         |
| PETROL OFİSİ A.Ş.                                      | 0,000          | 0,00          | 0,000        | 0,00          | 306,113        | 38,72         | 306,113          | 28,80         |
| YILDIRIM PETROL TİCARET VE NAKLİYAT A.Ş.               | 0,000          | 0,00          | 0,000        | 0,00          | 98,645         | 12,48         | 98,645           | 9,28          |
| SHELL & TURCAS PETROL A.Ş.                             | 0,000          | 0,00          | 0,000        | 0,00          | 98,470         | 12,45         | 98,470           | 9,26          |
| İPRAGAZ A.Ş.   | 40,494         | 15,17         | 4,700        | 88,26         | 13,250         | 1,68          | 58,444           | 5,50          |
| TOTAL OIL TÜRKİYE A.Ş.                                 | 0,000          | 0,00          | 0,000        | 0,00          | 41,497         | 5,25          | 41,497           | 3,90          |
| MİLANGAZ LPG DAĞITIM TİC. VE SAN. A.Ş.                 | 40,489         | 15,17         | 0,000        | 0,00          | 0,000          | 0,00          | 40,489           | 3,81          |
| BP PETROLLERİ A.Ş.                                     | 0,000          | 0,00          | 0,000        | 0,00          | 35,429         | 4,48          | 35,429           | 3,33          |
| ORALGAZ SAN. VE TİC. A.Ş.                              | 0,000          | 0,00          | 0,000        | 0,00          | 15,517         | 1,96          | 15,517           | 1,46          |
| ERAGAZ PETROL ÜRÜNLERİ SAN. VE TİC. A.Ş.               | 0,000          | 0,00          | 0,000        | 0,00          | 15,000         | 1,90          | 15,000           | 1,41          |
| YURTPET AKARYAKIT LPG DAĞ. PAZ. SAN. VE TİC. LTD. ŞTİ. | 0,000          | 0,00          | 0,000        | 0,00          | 6,009          | 0,76          | 6,009            | 0,57          |
| ERGAZ SAN. VE TİC. A.Ş.                                | 3,812          | 1,43          | 0,000        | 0,00          | 0,000          | 0,00          | 3,812            | 0,36          |
| AKÇAGAZ PETROL ÜRÜNLERİ SAN. VE TİC. A.Ş.              | 3,310          | 1,24          | 0,000        | 0,00          | 0,000          | 0,00          | 3,310            | 0,31          |
| GÜNEŞ GAZ ULUSLARARASI NAKLİYAT TİC. VE SAN. A.Ş.      | 1,026          | 0,38          | 0,000        | 0,00          | 0,000          | 0,00          | 1,026            | 0,10          |
| <b>TOPLAM</b>  | <b>266,936</b> | <b>100,00</b> | <b>5,325</b> | <b>100,00</b> | <b>790,660</b> | <b>100,00</b> | <b>1.062,921</b> | <b>100,00</b> |

Tablo 4.14: Batman

| Lisans Sahibinin Unvanı  | Tüplü          |               | Dökme        |               | Otogaz         |               | Toplam         |               |
|--|----------------|---------------|--------------|---------------|----------------|---------------|----------------|---------------|
|  | Satış(ton)     | Pay(%)        | Satış(ton)   | Pay(%)        | Satış(ton)     | Pay(%)        | Satış(ton)     | Pay(%)        |
| AYGAZ A.Ş.   | 87,760         | 41,94         | 1,900        | 23,00         | 150,449        | 20,77         | 240,109        | 25,50         |
| MİLANGAZ LPG DAĞITIM TİC. VE SAN. A.Ş.   | 6,290          | 3,01          | 0,000        | 0,00          | 176,578        | 24,38         | 182,868        | 19,42         |
| İPRAGAZ A.Ş.   | 115,219        | 55,06         | 3,101        | 37,54         | 8,783          | 1,21          | 127,103        | 13,50         |
| ARGAZ LPG DOLUM TEVZİİ İNŞAAT SAN. VE TİC. A.Ş.  | 0,000          | 0,00          | 0,000        | 0,00          | 110,680        | 15,28         | 110,680        | 11,75         |
| BP PETROLLERİ A.Ş.   | 0,000          | 0,00          | 0,000        | 0,00          | 61,435         | 8,48          | 61,435         | 6,52          |
| PETROL OFİSİ A.Ş.  | 0,000          | 0,00          | 0,000        | 0,00          | 38,273         | 5,28          | 38,273         | 4,06          |
| ERAGAZ PETROL ÜRÜNLERİ SAN. VE TİC. A.Ş.   | 0,000          | 0,00          | 0,000        | 0,00          | 29,605         | 4,09          | 29,605         | 3,14          |
| EROL GAZ İNŞ. NAK. GIDA VE PETROL ÜRÜNLERİ OTO. SAN. VE TİC. A.Ş.  | 0,000          | 0,00          | 0,000        | 0,00          | 23,180         | 3,20          | 23,180         | 2,46          |
| YÜCEL GAZ SAN. VE TİC. A.Ş.  | 0,000          | 0,00          | 0,000        | 0,00          | 22,450         | 3,10          | 22,450         | 2,38          |
| KADOOĞLU PETROLÇÜLÜK TAŞ. TİC. SAN. İTH. VE İHR. A.Ş.  | 0,000          | 0,00          | 0,000        | 0,00          | 15,870         | 2,19          | 15,870         | 1,69          |
| ÇELEBİ GAZ DOLUM ÜNİTESİ PETROL ÜRÜNLERİ NAKLİYE MOTORLU TAŞIT VE OTO GAZ MONTAJ OTO PARÇA SAN. VE TİC. A.Ş. | 0,000          | 0,00          | 0,000        | 0,00          | 15,260         | 2,11          | 15,260         | 1,62          |
| AYTEMİZ AKARYAKIT DAĞITIM A.Ş.   | 0,000          | 0,00          | 0,000        | 0,00          | 15,220         | 2,10          | 15,220         | 1,62          |
| TOTAL OIL TÜRKİYE A.Ş.   | 0,000          | 0,00          | 0,000        | 0,00          | 15,211         | 2,10          | 15,211         | 1,62          |
| NARGAZ LPG DOLUM TEVZİİ İNŞAAT SAN. VE TİC. A.Ş.   | 0,000          | 0,00          | 3,260        | 39,46         | 9,660          | 1,33          | 12,920         | 1,37          |
| AKPET GAZ A.Ş.   | 0,000          | 0,00          | 0,000        | 0,00          | 11,874         | 1,64          | 11,874         | 1,26          |
| MAVİGÖL GAZ OTM.TEKSİNŞ.İLT.TUR.GID.EĞ SANAYİ TİCARET A.Ş.   | 0,000          | 0,00          | 0,000        | 0,00          | 7,850          | 1,08          | 7,850          | 0,83          |
| YURTPET AKARYAKIT LPG DAĞ. PAZ. SAN. VE TİC. LTD. ŞTİ.   | 0,000          | 0,00          | 0,000        | 0,00          | 6,860          | 0,95          | 6,860          | 0,73          |
| YILDIRIM PETROL TİCARET VE NAKLİYAT A.Ş.   | 0,000          | 0,00          | 0,000        | 0,00          | 5,002          | 0,69          | 5,002          | 0,53          |
| <b>TOPLAM</b>  | <b>209,269</b> | <b>100,00</b> | <b>8,261</b> | <b>100,00</b> | <b>724,240</b> | <b>100,00</b> | <b>941,770</b> | <b>100,00</b> |

Tablo 4.15: Bayburt

| Lisans Sahibinin Unvanı                  | Tüplü         |               | Dökme        |               | Otogaz         |               | Toplam         |               |
|--|---------------|---------------|--------------|---------------|----------------|---------------|----------------|---------------|
|  | Satış(ton)    | Pay(%)        | Satış(ton)   | Pay(%)        | Satış(ton)     | Pay(%)        | Satış(ton)     | Pay(%)        |
| AYGAZ A.Ş.                               | 19,800        | 45,19         | 0,000        | 0,00          | 47,406         | 28,53         | 67,206         | 31,72         |
| AYTEMİZ AKARYAKIT DAĞITIM A.Ş.           | 0,000         | 0,00          | 0,000        | 0,00          | 31,986         | 19,25         | 31,986         | 15,10         |
| SHELL & TURCAS PETROL A.Ş.               | 0,000         | 0,00          | 0,000        | 0,00          | 30,580         | 18,41         | 30,580         | 14,43         |
| MİLANGAZ LPG DAĞITIM TİC. VE SAN. A.Ş.   | 16,935        | 38,65         | 0,000        | 0,00          | 10,230         | 6,16          | 27,165         | 12,82         |
| PETROL OFİSİ A.Ş.                        | 0,000         | 0,00          | 0,000        | 0,00          | 20,750         | 12,49         | 20,750         | 9,79          |
| BP PETROLLERİ A.Ş.                       | 0,000         | 0,00          | 0,000        | 0,00          | 14,688         | 8,84          | 14,688         | 6,93          |
| ORALGAZ SAN. VE TİC. A.Ş.                | 0,000         | 0,00          | 0,000        | 0,00          | 6,000          | 3,61          | 6,000          | 2,83          |
| ERGAZ SAN. VE TİC. A.Ş.                  | 3,390         | 7,74          | 1,120        | 58,95         | 0,000          | 0,00          | 4,510          | 2,13          |
| YILDIRIM PETROL TİCARET VE NAKLİYAT A.Ş. | 0,000         | 0,00          | 0,000        | 0,00          | 4,501          | 2,71          | 4,501          | 2,12          |
| İPRAGAZ A.Ş.                             | 3,687         | 8,42          | 0,780        | 41,05         | 0,000          | 0,00          | 4,467          | 2,11          |
| <b>TOPLAM</b>                            | <b>43,812</b> | <b>100,00</b> | <b>1,900</b> | <b>100,00</b> | <b>166,141</b> | <b>100,00</b> | <b>211,853</b> | <b>100,00</b> |

Tablo 4.16: Bilecik

| Lisans Sahibinin Unvanı                             | Tüplü          |               | Dökme         |               | Otogaz         |               | Toplam         |               |
|---|----------------|---------------|---------------|---------------|----------------|---------------|----------------|---------------|
|   | Satış(ton)     | Pay(%)        | Satış(ton)    | Pay(%)        | Satış(ton)     | Pay(%)        | Satış(ton)     | Pay(%)        |
| PETROL OFİSİ A.Ş.                                   | 0,000          | 0,00          | 0,000         | 0,00          | 344,450        | 42,36         | 344,450        | 35,25         |
| AYGAZ A.Ş.  | 87,530         | 66,07         | 11,726        | 37,25         | 99,648         | 12,25         | 198,904        | 20,36         |
| BP PETROLLERİ A.Ş.                                  | 0,000          | 0,00          | 0,000         | 0,00          | 79,481         | 9,77          | 79,481         | 8,13          |
| MİLANGAZ LPG DAĞITIM TİC. VE SAN. A.Ş.              | 31,139         | 23,50         | 0,000         | 0,00          | 47,875         | 5,89          | 79,014         | 8,09          |
| SHELL & TURCAS PETROL A.Ş.                          | 0,000          | 0,00          | 0,000         | 0,00          | 77,704         | 9,56          | 77,704         | 7,95          |
| İPRAGAZ A.Ş.  | 9,430          | 7,12          | 18,100        | 57,50         | 22,688         | 2,79          | 50,218         | 5,14          |
| NORM GAZ PETROL ÜRÜNLERİ SANAYİİ TİCARET A.Ş. ÇORUM | 0,000          | 0,00          | 0,000         | 0,00          | 46,125         | 5,67          | 46,125         | 4,72          |
| TOTAL OIL TÜRKİYE A.Ş.                              | 0,000          | 0,00          | 0,000         | 0,00          | 28,605         | 3,52          | 28,605         | 2,93          |
| GÜVENAL GAZ SAN. VE TİC. A.Ş.                       | 0,000          | 0,00          | 0,000         | 0,00          | 26,270         | 3,23          | 26,270         | 2,69          |
| HABAŞ PETROL ÜRÜNLERİ SAN. VE TİC. A.Ş.             | 4,380          | 3,31          | 1,650         | 5,24          | 12,700         | 1,56          | 18,730         | 1,92          |
| AYTEMİZ AKARYAKIT DAĞITIM A.Ş.                      | 0,000          | 0,00          | 0,000         | 0,00          | 15,381         | 1,89          | 15,381         | 1,57          |
| YÜCEL GAZ SAN. VE TİC. A.Ş.                         | 0,000          | 0,00          | 0,000         | 0,00          | 4,600          | 0,57          | 4,600          | 0,47          |
| ANADOLUGAZ TİC. VE SAN. A.Ş.                        | 0,000          | 0,00          | 0,000         | 0,00          | 3,930          | 0,48          | 3,930          | 0,40          |
| ERGAZ SAN. VE TİC. A.Ş.                             | 0,000          | 0,00          | 0,000         | 0,00          | 3,720          | 0,46          | 3,720          | 0,38          |
| <b>TOPLAM</b>                                       | <b>132,479</b> | <b>100,00</b> | <b>31,476</b> | <b>100,00</b> | <b>813,177</b> | <b>100,00</b> | <b>977,132</b> | <b>100,00</b> |

Tablo 4.17: Bingöl

| Lisans Sahibinin Unvanı                               | Tüplü          |               | Dökme        |               | Otogaz         |               | Toplam         |               |
|---|----------------|---------------|--------------|---------------|----------------|---------------|----------------|---------------|
|   | Satış(ton)     | Pay(%)        | Satış(ton)   | Pay(%)        | Satış(ton)     | Pay(%)        | Satış(ton)     | Pay(%)        |
| AYGAZ A.Ş.  | 132,270        | 60,35         | 3,001        | 49,11         | 147,621        | 39,08         | 282,892        | 46,91         |
| İPRAGAZ A.Ş.  | 67,545         | 30,82         | 3,110        | 50,89         | 89,218         | 23,62         | 159,873        | 26,51         |
| PETROL OFİSİ A.Ş.                                     | 0,000          | 0,00          | 0,000        | 0,00          | 42,420         | 11,23         | 42,420         | 7,03          |
| KADOOĞLU PETROLÇÜLÜK TAŞ. TİC. SAN. İTH. VE İHR. A.Ş. | 0,000          | 0,00          | 0,000        | 0,00          | 31,558         | 8,35          | 31,558         | 5,23          |
| SHELL & TURCAS PETROL A.Ş.                            | 0,000          | 0,00          | 0,000        | 0,00          | 31,032         | 8,21          | 31,032         | 5,15          |
| MİLANGAZ LPG DAĞITIM TİC. VE SAN. A.Ş.                | 16,302         | 7,44          | 0,000        | 0,00          | 8,523          | 2,26          | 24,825         | 4,12          |
| YILDIRIM PETROL TİCARET VE NAKLİYAT A.Ş.              | 0,000          | 0,00          | 0,000        | 0,00          | 20,827         | 5,51          | 20,827         | 3,45          |
| ORALGAZ SAN. VE TİC. A.Ş.                             | 0,000          | 0,00          | 0,000        | 0,00          | 3,970          | 1,05          | 3,970          | 0,66          |
| ERGAZ SAN. VE TİC. A.Ş.                               | 3,038          | 1,39          | 0,000        | 0,00          | 0,000          | 0,00          | 3,038          | 0,50          |
| ERAGAZ PETROL ÜRÜNLERİ SAN. VE TİC. A.Ş.              | 0,000          | 0,00          | 0,000        | 0,00          | 2,581          | 0,68          | 2,581          | 0,43          |
| <b>TOPLAM</b>   | <b>219,155</b> | <b>100,00</b> | <b>6,111</b> | <b>100,00</b> | <b>377,750</b> | <b>100,00</b> | <b>603,016</b> | <b>100,00</b> |

Tablo 4.18: Bitlis

| Lisans Sahibinin Unvanı  | Tüplü          |               | Dökme        |               | Otogaz         |               | Toplam         |               |
|--|----------------|---------------|--------------|---------------|----------------|---------------|----------------|---------------|
|  | Satış(ton)     | Pay(%)        | Satış(ton)   | Pay(%)        | Satış(ton)     | Pay(%)        | Satış(ton)     | Pay(%)        |
| AYGAZ A.Ş.   | 128,501        | 56,38         | 0,000        | 0,00          | 104,304        | 20,56         | 232,805        | 31,41         |
| İPRAGAZ A.Ş.   | 63,554         | 27,88         | 1,071        | 18,12         | 20,367         | 4,01          | 84,992         | 11,47         |
| PETROL OFİSİ A.Ş.  | 0,000          | 0,00          | 0,000        | 0,00          | 56,131         | 11,06         | 56,131         | 7,57          |
| MİLANGAZ LPG DAĞITIM TİC. VE SAN. A.Ş.   | 35,884         | 15,74         | 0,000        | 0,00          | 12,288         | 2,42          | 48,172         | 6,50          |
| ÇELEBİ GAZ DOLUM ÜNİTESİ PETROL ÜRÜNLERİ NAKLİYE MOTORLU TAŞIT VE OTO GAZ MONTAJ OTO PARÇA SAN. VE TİC. A.Ş. | 0,000          | 0,00          | 0,000        | 0,00          | 48,060         | 9,47          | 48,060         | 6,48          |
| YURTPET AKARYAKIT LPG DAĞ. PAZ. SAN. VE TİC. LTD. ŞTİ.   | 0,000          | 0,00          | 0,000        | 0,00          | 44,942         | 8,86          | 44,942         | 6,06          |
| AYTEMİZ AKARYAKIT DAĞITIM A.Ş.   | 0,000          | 0,00          | 0,000        | 0,00          | 36,911         | 7,27          | 36,911         | 4,98          |
| SHELL & TURCAS PETROL A.Ş.   | 0,000          | 0,00          | 0,000        | 0,00          | 22,097         | 4,35          | 22,097         | 2,98          |
| EROL GAZ İNŞ. NAK. GIDA VE PETROL ÜRÜNLERİ OTO. SAN. VE TİC. A.Ş.  | 0,000          | 0,00          | 0,000        | 0,00          | 21,330         | 4,20          | 21,330         | 2,88          |
| YILDIRIM PETROL TİCARET VE NAKLİYAT A.Ş.   | 0,000          | 0,00          | 0,000        | 0,00          | 21,062         | 4,15          | 21,062         | 2,84          |
| OFİSGAZ LPG PETROL TAŞIMACILIK İNŞAAT İTHALAT İHRACAT SANAYİ TİCARET A.Ş.                                    | 0,000          | 0,00          | 0,000        | 0,00          | 20,480         | 4,04          | 20,480         | 2,76          |
| AKPET GAZ A.Ş.   | 0,000          | 0,00          | 0,000        | 0,00          | 19,134         | 3,77          | 19,134         | 2,58          |
| BP PETROLLERİ A.Ş.   | 0,000          | 0,00          | 0,000        | 0,00          | 15,279         | 3,01          | 15,279         | 2,06          |
| GÜVENAL GAZ SAN. VE TİC. A.Ş.  | 0,000          | 0,00          | 0,000        | 0,00          | 14,778         | 2,91          | 14,778         | 1,99          |
| MAVİGÖL GAZ OTM.TEKSİNŞ.İLT.TUR.GID.EĞ SANAYİ TİCARET A.Ş.   | 0,000          | 0,00          | 0,000        | 0,00          | 14,160         | 2,79          | 14,160         | 1,91          |
| NARGAZ LPG DOLUM TEVZİİ İNŞAAT SAN. VE TİC. A.Ş.   | 0,000          | 0,00          | 0,000        | 0,00          | 12,940         | 2,55          | 12,940         | 1,75          |
| TP PETROL DAĞITIM A.Ş.   | 0,000          | 0,00          | 0,000        | 0,00          | 11,850         | 2,34          | 11,850         | 1,60          |
| KADOOĞLU PETROLÇÜLÜK TAŞ. TİC. SAN. İTH. VE İHR. A.Ş.  | 0,000          | 0,00          | 0,000        | 0,00          | 6,600          | 1,30          | 6,600          | 0,89          |
| ERGAZ SAN. VE TİC. A.Ş.  | 0,000          | 0,00          | 4,840        | 81,88         | 0,000          | 0,00          | 4,840          | 0,65          |
| HÜRGAZ TİC. VE SAN. A.Ş.   | 0,000          | 0,00          | 0,000        | 0,00          | 4,700          | 0,93          | 4,700          | 0,63          |
| <b>TOPLAM</b>  | <b>227,939</b> | <b>100,00</b> | <b>5,911</b> | <b>100,00</b> | <b>507,413</b> | <b>100,00</b> | <b>741,263</b> | <b>100,00</b> |

Tablo 4.19: Bolu

| Lisans Sahibinin Unvanı  | Tüplü          |               | Dökme         |               | Otogaz           |               | Toplam           |               |
|--|----------------|---------------|---------------|---------------|------------------|---------------|------------------|---------------|
|  | Satış(ton)     | Pay(%)        | Satış(ton)    | Pay(%)        | Satış(ton)       | Pay(%)        | Satış(ton)       | Pay(%)        |
| AYGAZ A.Ş.   | 96,776         | 43,21         | 17,185        | 35,45         | 739,632          | 38,20         | 853,593          | 38,65         |
| SHELL & TURCAS PETROL A.Ş.                                       | 0,000          | 0,00          | 0,000         | 0,00          | 431,702          | 22,30         | 431,702          | 19,55         |
| PETROL OFİSİ A.Ş.  | 0,000          | 0,00          | 0,000         | 0,00          | 215,407          | 11,13         | 215,407          | 9,75          |
| İPRAGAZ A.Ş.   | 64,824         | 28,94         | 30,793        | 63,52         | 95,369           | 4,93          | 190,986          | 8,65          |
| HÜRGAZ TİC. VE SAN. A.Ş.   | 0,000          | 0,00          | 0,500         | 1,03          | 82,820           | 4,28          | 83,320           | 3,77          |
| YURTPET AKARYAKIT LPG DAĞ. PAZ. SAN. VE TİC. LTD. ŞTİ.           | 0,000          | 0,00          | 0,000         | 0,00          | 74,637           | 3,86          | 74,637           | 3,38          |
| AKPET GAZ A.Ş.   | 0,000          | 0,00          | 0,000         | 0,00          | 56,799           | 2,93          | 56,799           | 2,57          |
| GESAN YATIRIM VE TİCARET A.Ş.                                    | 0,000          | 0,00          | 0,000         | 0,00          | 56,209           | 2,90          | 56,209           | 2,55          |
| BP PETROLLERİ A.Ş.   | 0,000          | 0,00          | 0,000         | 0,00          | 51,026           | 2,64          | 51,026           | 2,31          |
| MİLANGAZ LPG DAĞITIM TİC. VE SAN. A.Ş.                           | 25,565         | 11,41         | 0,000         | 0,00          | 20,474           | 1,06          | 46,039           | 2,08          |
| HABAŞ PETROL ÜRÜNLERİ SAN. VE TİC. A.Ş.                          | 27,378         | 12,22         | 0,000         | 0,00          | 0,000            | 0,00          | 27,378           | 1,24          |
| GÜNEYGAZ LPG SAN. VE TİC. A.Ş.                                   | 0,000          | 0,00          | 0,000         | 0,00          | 24,980           | 1,29          | 24,980           | 1,13          |
| ULUSGAZ PETROL VE PETROL ÜRÜNLERİ NAKLİYE SAN. VE TİC. LTD. ŞTİ. | 0,000          | 0,00          | 0,000         | 0,00          | 17,280           | 0,89          | 17,280           | 0,78          |
| GASCOME PETROL DAĞITIM SAN. VE TİC. A.Ş.                         | 0,000          | 0,00          | 0,000         | 0,00          | 15,035           | 0,78          | 15,035           | 0,68          |
| TP PETROL DAĞITIM A.Ş.   | 0,000          | 0,00          | 0,000         | 0,00          | 12,199           | 0,63          | 12,199           | 0,55          |
| TRABZONGAZ LPG SANAYİ NAKLİYAT VE TİCARET A.Ş.                   | 0,000          | 0,00          | 0,000         | 0,00          | 10,120           | 0,52          | 10,120           | 0,46          |
| TOTAL OIL TÜRKİYE A.Ş.   | 0,000          | 0,00          | 0,000         | 0,00          | 9,606            | 0,50          | 9,606            | 0,43          |
| TERMOPET AKARYAKIT NAKLİYAT VE TİCARET LTD. ŞTİ.                 | 0,000          | 0,00          | 0,000         | 0,00          | 9,111            | 0,47          | 9,111            | 0,41          |
| AYTEMİZ AKARYAKIT DAĞITIM A.Ş.                                   | 0,000          | 0,00          | 0,000         | 0,00          | 8,702            | 0,45          | 8,702            | 0,39          |
| ERGAZ SAN. VE TİC. A.Ş.  | 3,725          | 1,66          | 0,000         | 0,00          | 4,870            | 0,25          | 8,595            | 0,39          |
| AKÇAGAZ PETROL ÜRÜNLERİ SAN. VE TİC. A.Ş.                        | 5,713          | 2,55          | 0,000         | 0,00          | 0,000            | 0,00          | 5,713            | 0,26          |
| <b>TOPLAM</b>  | <b>223,981</b> | <b>100,00</b> | <b>48,478</b> | <b>100,00</b> | <b>1.935,978</b> | <b>100,00</b> | <b>2.208,437</b> | <b>100,00</b> |

Tablo 4.20: Burdur

| Lisans Sahibinin Unvanı                                | Tüplü          |               | Dökme         |               | Otogaz           |               | Toplam           |               |
|--|----------------|---------------|---------------|---------------|------------------|---------------|------------------|---------------|
|  | Satış(ton)     | Pay(%)        | Satış(ton)    | Pay(%)        | Satış(ton)       | Pay(%)        | Satış(ton)       | Pay(%)        |
| AYGAZ A.Ş.   | 80,799         | 26,06         | 0,204         | 2,03          | 423,312          | 25,79         | 504,315          | 25,71         |
| GESAN YATIRIM VE TİCARET A.Ş.                          | 0,000          | 0,00          | 0,000         | 0,00          | 322,183          | 19,63         | 322,183          | 16,43         |
| İPRAGAZ A.Ş.   | 125,481        | 40,47         | 3,610         | 35,94         | 76,536           | 4,66          | 205,627          | 10,48         |
| PETROL OFİSİ A.Ş.                                      | 0,000          | 0,00          | 0,000         | 0,00          | 189,811          | 11,57         | 189,811          | 9,68          |
| MİLANGAZ LPG DAĞITIM TİC. VE SAN. A.Ş.                 | 32,201         | 10,39         | 0,000         | 0,00          | 85,229           | 5,19          | 117,430          | 5,99          |
| BP PETROLLERİ A.Ş.                                     | 0,000          | 0,00          | 0,000         | 0,00          | 93,565           | 5,70          | 93,565           | 4,77          |
| AKPET GAZ A.Ş.   | 0,000          | 0,00          | 0,000         | 0,00          | 76,804           | 4,68          | 76,804           | 3,92          |
| YURTPET AKARYAKIT LPG DAĞ. PAZ. SAN. VE TİC. LTD. ŞTİ. | 0,000          | 0,00          | 2,000         | 19,91         | 69,388           | 4,23          | 71,388           | 3,64          |
| KALELİ BEST GAZ İNŞ. NAK. SAN. VE TİC. LTD. ŞTİ.       | 0,000          | 0,00          | 0,000         | 0,00          | 53,540           | 3,26          | 53,540           | 2,73          |
| KONGAZ PETROL ÜRÜNLERİ PAZARLAMA SAN. VE TİC. A.Ş.     | 47,319         | 15,26         | 4,230         | 42,11         | 0,000            | 0,00          | 51,549           | 2,63          |
| SHELL & TURCAS PETROL A.Ş.                             | 0,000          | 0,00          | 0,000         | 0,00          | 50,666           | 3,09          | 50,666           | 2,58          |
| ANTGAZ LİKİT PETROL GAZI SAN. VE TİC. LTD. ŞTİ.        | 0,000          | 0,00          | 0,000         | 0,00          | 37,840           | 2,31          | 37,840           | 1,93          |
| HÜRGAZ TİC. VE SAN. A.Ş.                               | 0,000          | 0,00          | 0,000         | 0,00          | 35,420           | 2,16          | 35,420           | 1,81          |
| TP PETROL DAĞITIM A.Ş.                                 | 0,000          | 0,00          | 0,000         | 0,00          | 25,603           | 1,56          | 25,603           | 1,31          |
| ERGAZ SAN. VE TİC. A.Ş.                                | 24,245         | 7,82          | 0,000         | 0,00          | 0,000            | 0,00          | 24,245           | 1,24          |
| SURGAZ AKARYAKIT NAKLİYE SAN. VE TİC. LTD. ŞTİ.        | 0,000          | 0,00          | 0,000         | 0,00          | 22,970           | 1,40          | 22,970           | 1,17          |
| TOTAL OIL TÜRKİYE A.Ş.                                 | 0,000          | 0,00          | 0,000         | 0,00          | 19,886           | 1,21          | 19,886           | 1,01          |
| GÜVENAL GAZ SAN. VE TİC. A.Ş.                          | 0,000          | 0,00          | 0,000         | 0,00          | 17,563           | 1,07          | 17,563           | 0,90          |
| AYTEMİZ AKARYAKIT DAĞITIM A.Ş.                         | 0,000          | 0,00          | 0,000         | 0,00          | 17,057           | 1,04          | 17,057           | 0,87          |
| TERMOPET AKARYAKIT NAKLİYAT VE TİCARET LTD. ŞTİ.       | 0,000          | 0,00          | 0,000         | 0,00          | 9,761            | 0,59          | 9,761            | 0,50          |
| ANADOLUGAZ TİC. VE SAN. A.Ş.                           | 0,000          | 0,00          | 0,000         | 0,00          | 7,420            | 0,45          | 7,420            | 0,38          |
| YILDIRIM PETROL TİCARET VE NAKLİYAT A.Ş.               | 0,000          | 0,00          | 0,000         | 0,00          | 6,601            | 0,40          | 6,601            | 0,34          |
| <b>TOPLAM</b>  | <b>310,045</b> | <b>100,00</b> | <b>10,044</b> | <b>100,00</b> | <b>1.641,155</b> | <b>100,00</b> | <b>1.961,244</b> | <b>100,00</b> |

Tablo 4.21: Bursa

| Lisans Sahibinin Unvanı  | Tüplü            |               | Dökme          |               | Otogaz           |               | Toplam           |               |
|--|------------------|---------------|----------------|---------------|------------------|---------------|------------------|---------------|
|  | Satış(ton)       | Pay(%)        | Satış(ton)     | Pay(%)        | Satış(ton)       | Pay(%)        | Satış(ton)       | Pay(%)        |
| AYGAZ A.Ş.   | 615,473          | 45,20         | 25,795         | 23,10         | 2.728,641        | 33,06         | 3.369,909        | 34,64         |
| SHELL & TURCAS PETROL A.Ş.   | 0,000            | 0,00          | 0,000          | 0,00          | 1.532,652        | 18,57         | 1.532,652        | 15,76         |
| PETROL OFİSİ A.Ş.  | 0,000            | 0,00          | 0,000          | 0,00          | 879,993          | 10,66         | 879,993          | 9,05          |
| BP PETROLLERİ A.Ş.   | 0,000            | 0,00          | 0,000          | 0,00          | 872,185          | 10,57         | 872,185          | 8,97          |
| TOTAL OIL TÜRKİYE A.Ş.   | 0,000            | 0,00          | 0,000          | 0,00          | 831,723          | 10,08         | 831,723          | 8,55          |
| İPRAGAZ A.Ş.   | 385,643          | 28,32         | 85,171         | 76,27         | 177,779          | 2,15          | 648,593          | 6,67          |
| MİLANGAZ LPG DAĞITIM TİC. VE SAN. A.Ş.   | 228,631          | 16,79         | 0,000          | 0,00          | 94,996           | 1,15          | 323,627          | 3,33          |
| NORM GAZ PETROL ÜRÜNLERİ SANAYİİ TİCARET A.Ş. ÇORUM  | 0,000            | 0,00          | 0,000          | 0,00          | 319,122          | 3,87          | 319,122          | 3,28          |
| AYTEMİZ AKARYAKIT DAĞITIM A.Ş.   | 0,000            | 0,00          | 0,000          | 0,00          | 177,614          | 2,15          | 177,614          | 1,83          |
| ORALGAZ SAN. VE TİC. A.Ş.  | 0,000            | 0,00          | 0,000          | 0,00          | 91,772           | 1,11          | 91,772           | 0,94          |
| ERGAZ SAN. VE TİC. A.Ş.  | 88,917           | 6,53          | 0,700          | 0,63          | 1,870            | 0,02          | 91,487           | 0,94          |
| STAR SIVILAŞTIRILMIŞ GAZLAR DAĞITIM VE PAZARLAMA A.Ş.  | 0,000            | 0,00          | 0,000          | 0,00          | 87,045           | 1,05          | 87,045           | 0,89          |
| AKPET GAZ A.Ş.   | 0,000            | 0,00          | 0,000          | 0,00          | 82,456           | 1,00          | 82,456           | 0,85          |
| TP PETROL DAĞITIM A.Ş.   | 0,000            | 0,00          | 0,000          | 0,00          | 81,507           | 0,99          | 81,507           | 0,84          |
| GÜVENAL GAZ SAN. VE TİC. A.Ş.  | 0,000            | 0,00          | 0,000          | 0,00          | 71,222           | 0,86          | 71,222           | 0,73          |
| ASGAZ ANADOLU SİNAİGAZLAR A.Ş.   | 34,579           | 2,54          | 0,000          | 0,00          | 18,375           | 0,22          | 52,954           | 0,54          |
| GESAN YATIRIM VE TİCARET A.Ş.  | 0,000            | 0,00          | 0,000          | 0,00          | 42,391           | 0,51          | 42,391           | 0,44          |
| HABAŞ PETROL ÜRÜNLERİ SAN. VE TİC. A.Ş.  | 7,583            | 0,56          | 0,000          | 0,00          | 34,300           | 0,42          | 41,883           | 0,43          |
| HÜRGAZ TİC. VE SAN. A.Ş.   | 0,000            | 0,00          | 0,000          | 0,00          | 36,150           | 0,44          | 36,150           | 0,37          |
| KOÇGAZ DOLUM TESİSLERİ VE PETROL ÜRÜNLERİ, NAKLİYAT, OTOMOTİV, İNŞAAT, GIDA, İTHALAT, İHRACAK SAN. VE TİC. LTD. ŞTİ. | 0,000            | 0,00          | 0,000          | 0,00          | 21,690           | 0,26          | 21,690           | 0,22          |
| YURTPET AKARYAKIT LPG DAĞ. PAZ. SAN. VE TİC. LTD. ŞTİ.   | 0,000            | 0,00          | 0,000          | 0,00          | 21,123           | 0,26          | 21,123           | 0,22          |
| AKGAZ TİC. VE SAN. A.Ş.  | 0,000            | 0,00          | 0,000          | 0,00          | 15,120           | 0,18          | 15,120           | 0,16          |
| YILDIRIM PETROL TİCARET VE NAKLİYAT A.Ş.   | 0,000            | 0,00          | 0,000          | 0,00          | 13,949           | 0,17          | 13,949           | 0,14          |
| ANADOLUGAZ TİC. VE SAN. A.Ş.   | 0,000            | 0,00          | 0,000          | 0,00          | 12,590           | 0,15          | 12,590           | 0,13          |
| KADOOĞLU PETROLÇÜLÜK TAŞ. TİC. SAN. İTH. VE İHR. A.Ş.  | 0,000            | 0,00          | 0,000          | 0,00          | 8,077            | 0,10          | 8,077            | 0,08          |
| AKÇAGAZ PETROL ÜRÜNLERİ SAN. VE TİC. A.Ş.  | 0,800            | 0,06          | 0,000          | 0,00          | 0,000            | 0,00          | 0,800            | 0,01          |
| <b>TOPLAM</b>  | <b>1.361,626</b> | <b>100,00</b> | <b>111,666</b> | <b>100,00</b> | <b>8.254,342</b> | <b>100,00</b> | <b>9.727,634</b> | <b>100,00</b> |

Tablo 4.22: Çanakkale

| Lisans Sahibinin Unvanı  | Tüplü          |               | Dökme          |               | Otogaz           |               | Toplam           |               |
|--|----------------|---------------|----------------|---------------|------------------|---------------|------------------|---------------|
|  | Satış(ton)     | Pay(%)        | Satış(ton)     | Pay(%)        | Satış(ton)       | Pay(%)        | Satış(ton)       | Pay(%)        |
| AYGAZ A.Ş.   | 276,828        | 48,06         | 4,590          | 3,48          | 385,847          | 22,69         | 667,265          | 27,71         |
| PETROL OFİSİ A.Ş.  | 0,000          | 0,00          | 0,000          | 0,00          | 471,765          | 27,75         | 471,765          | 19,59         |
| İPRAGAZ A.Ş.   | 159,216        | 27,64         | 13,153         | 9,98          | 90,611           | 5,33          | 262,980          | 10,92         |
| SHELL & TURCAS PETROL A.Ş.   | 0,000          | 0,00          | 0,000          | 0,00          | 213,447          | 12,55         | 213,447          | 8,86          |
| MİLANGAZ LPG DAĞITIM TİC. VE SAN. A.Ş.   | 116,006        | 20,14         | 0,000          | 0,00          | 50,611           | 2,98          | 166,617          | 6,92          |
| TOTAL OIL TÜRKİYE A.Ş.   | 0,000          | 0,00          | 4,022          | 3,05          | 101,263          | 5,96          | 105,285          | 4,37          |
| HİSARGAZ AKARYAKIT NAKLİYE SANAYİ İNŞAAT TİCARET TURİZM İTHALAT İHRA-CAT LTD. ŞTİ. | 0,000          | 0,00          | 100,660        | 76,34         | 0,000            | 0,00          | 100,660          | 4,18          |
| AKPET GAZ A.Ş.   | 0,000          | 0,00          | 0,000          | 0,00          | 89,634           | 5,27          | 89,634           | 3,72          |
| GÜVENAL GAZ SAN. VE TİC. A.Ş.  | 0,000          | 0,00          | 0,000          | 0,00          | 76,679           | 4,51          | 76,679           | 3,18          |
| BP PETROLLERİ A.Ş.   | 0,000          | 0,00          | 0,000          | 0,00          | 63,362           | 3,73          | 63,362           | 2,63          |
| TP PETROL DAĞITIM A.Ş.   | 0,000          | 0,00          | 0,000          | 0,00          | 40,957           | 2,41          | 40,957           | 1,70          |
| YURTPET AKARYAKIT LPG DAĞ. PAZ. SAN. VE TİC. LTD. ŞTİ.                             | 0,000          | 0,00          | 0,000          | 0,00          | 35,335           | 2,08          | 35,335           | 1,47          |
| AYTEMİZ AKARYAKIT DAĞITIM A.Ş.   | 0,000          | 0,00          | 0,000          | 0,00          | 32,389           | 1,90          | 32,389           | 1,34          |
| HABAŞ PETROL ÜRÜNLERİ SAN. VE TİC. A.Ş.  | 0,000          | 0,00          | 0,000          | 0,00          | 30,430           | 1,79          | 30,430           | 1,26          |
| GÜNEŞ GAZ ULUSLARARASI NAKLİYAT TİC. VE SAN. A.Ş.                                  | 11,502         | 2,00          | 9,427          | 7,15          | 0,000            | 0,00          | 20,929           | 0,87          |
| YILDIRIM PETROL TİCARET VE NAKLİYAT A.Ş.   | 0,000          | 0,00          | 0,000          | 0,00          | 13,444           | 0,79          | 13,444           | 0,56          |
| ERGAZ SAN. VE TİC. A.Ş.  | 10,810         | 1,88          | 0,000          | 0,00          | 0,000            | 0,00          | 10,810           | 0,45          |
| HÜRGAZ TİC. VE SAN. A.Ş.   | 0,000          | 0,00          | 0,000          | 0,00          | 4,500            | 0,26          | 4,500            | 0,19          |
| TRABZONGAZ LPG SANAYİ NAKLİYAT VE TİCARET A.Ş.                                     | 1,700          | 0,30          | 0,000          | 0,00          | 0,000            | 0,00          | 1,700            | 0,07          |
| <b>TOPLAM</b>  | <b>576,062</b> | <b>100,00</b> | <b>131,852</b> | <b>100,00</b> | <b>1.700,274</b> | <b>100,00</b> | <b>2.408,188</b> | <b>100,00</b> |

Tablo 4.23: Çankırı

| Lisans Sahibinin Unvanı   | Tüplü          |               | Dökme        |               | Otogaz         |               | Toplam           |               |
|---|----------------|---------------|--------------|---------------|----------------|---------------|------------------|---------------|
|   | Satış(ton)     | Pay(%)        | Satış(ton)   | Pay(%)        | Satış(ton)     | Pay(%)        | Satış(ton)       | Pay(%)        |
| AYGAZ A.Ş.  | 55,985         | 43,70         | 0,500        | 12,82         | 143,652        | 15,32         | 200,137          | 18,71         |
| MİLANGAZ LPG DAĞITIM TİC. VE SAN. A.Ş.  | 13,203         | 10,31         | 0,000        | 0,00          | 124,078        | 13,23         | 137,281          | 12,83         |
| İPRAGAZ A.Ş.  | 47,005         | 36,69         | 3,401        | 87,18         | 55,818         | 5,95          | 106,224          | 9,93          |
| TP PETROL DAĞITIM A.Ş.  | 0,000          | 0,00          | 0,000        | 0,00          | 90,085         | 9,61          | 90,085           | 8,42          |
| PETROL OFİSİ A.Ş.   | 0,000          | 0,00          | 0,000        | 0,00          | 71,033         | 7,57          | 71,033           | 6,64          |
| KALELİ BEST GAZ İNŞ. NAK. SAN. VE TİC. LTD. ŞTİ.                                    | 0,000          | 0,00          | 0,000        | 0,00          | 66,420         | 7,08          | 66,420           | 6,21          |
| ORALGAZ SAN. VE TİC. A.Ş.   | 0,000          | 0,00          | 0,000        | 0,00          | 57,290         | 6,11          | 57,290           | 5,35          |
| HÜRGAZ TİC. VE SAN. A.Ş.  | 0,000          | 0,00          | 0,000        | 0,00          | 53,140         | 5,67          | 53,140           | 4,97          |
| AYTEMİZ AKARYAKIT DAĞITIM A.Ş.  | 0,000          | 0,00          | 0,000        | 0,00          | 48,368         | 5,16          | 48,368           | 4,52          |
| SHELL & TURCAS PETROL A.Ş.  | 0,000          | 0,00          | 0,000        | 0,00          | 45,484         | 4,85          | 45,484           | 4,25          |
| BP PETROLLERİ A.Ş.  | 0,000          | 0,00          | 0,000        | 0,00          | 29,692         | 3,17          | 29,692           | 2,78          |
| GAZPA AKARYAKIT TARIM GIDA VE HAYVANCILIK ÜRÜNLERİ PAZARLAMA SAN. VE TİC. LTD. ŞTİ. | 0,000          | 0,00          | 0,000        | 0,00          | 27,630         | 2,95          | 27,630           | 2,58          |
| KADOOĞLU PETROLCÜLÜK TAŞ. TİC. SAN. İTH. VE İHR. A.Ş.                               | 0,000          | 0,00          | 0,000        | 0,00          | 25,796         | 2,75          | 25,796           | 2,41          |
| AKGAZ TİC. VE SAN. A.Ş.   | 0,000          | 0,00          | 0,000        | 0,00          | 25,060         | 2,67          | 25,060           | 2,34          |
| GÜVENAL GAZ SAN. VE TİC. A.Ş.   | 0,000          | 0,00          | 0,000        | 0,00          | 22,721         | 2,42          | 22,721           | 2,12          |
| ANADOLUGAZ TİC. VE SAN. A.Ş.  | 11,910         | 9,30          | 0,000        | 0,00          | 4,420          | 0,47          | 16,330           | 1,53          |
| YURTPET AKARYAKIT LPG DAĞ. PAZ. SAN. VE TİC. LTD. ŞTİ.                              | 0,000          | 0,00          | 0,000        | 0,00          | 12,080         | 1,29          | 12,080           | 1,13          |
| GESAN YATIRIM VE TİCARET A.Ş.   | 0,000          | 0,00          | 0,000        | 0,00          | 11,871         | 1,27          | 11,871           | 1,11          |
| HABAŞ PETROL ÜRÜNLERİ SAN. VE TİC. A.Ş.   | 0,000          | 0,00          | 0,000        | 0,00          | 10,360         | 1,10          | 10,360           | 0,97          |
| AKPET GAZ A.Ş.  | 0,000          | 0,00          | 0,000        | 0,00          | 7,950          | 0,85          | 7,950            | 0,74          |
| TERMOPET AKARYAKIT NAKLİYAT VE TİCARET LTD. ŞTİ.                                    | 0,000          | 0,00          | 0,000        | 0,00          | 4,918          | 0,52          | 4,918            | 0,46          |
| <b>TOPLAM</b>   | <b>128,103</b> | <b>100,00</b> | <b>3,901</b> | <b>100,00</b> | <b>937,866</b> | <b>100,00</b> | <b>1.069,870</b> | <b>100,00</b> |

Tablo 4.24: Çorum

| Lisans Sahibinin Unvanı   | Tüplü          |               | Dökme        |               | Otogaz           |               | Toplam           |               |
|---|----------------|---------------|--------------|---------------|------------------|---------------|------------------|---------------|
|   | Satış(ton)     | Pay(%)        | Satış(ton)   | Pay(%)        | Satış(ton)       | Pay(%)        | Satış(ton)       | Pay(%)        |
| AYGAZ A.Ş.  | 169,029        | 43,49         | 0,000        | 0,00          | 409,434          | 13,08         | 578,463          | 16,42         |
| KALELİ BEST GAZ İNŞ. NAK. SAN. VE TİC. LTD. ŞTİ.                                    | 0,000          | 0,00          | 0,000        | 0,00          | 468,075          | 14,96         | 468,075          | 13,29         |
| GAZPA AKARYAKIT TARIM GIDA VE HAYVANCILIK ÜRÜNLERİ PAZARLAMA SAN. VE TİC. LTD. ŞTİ. | 14,831         | 3,82          | 0,000        | 0,00          | 404,910          | 12,94         | 419,741          | 11,91         |
| MİLANGAZ LPG DAĞITIM TİC. VE SAN. A.Ş.  | 95,378         | 24,54         | 0,000        | 0,00          | 316,525          | 10,12         | 411,903          | 11,69         |
| SHELL & TURCAS PETROL A.Ş.  | 0,000          | 0,00          | 0,000        | 0,00          | 313,527          | 10,02         | 313,527          | 8,90          |
| İPRAGAZ A.Ş.  | 76,204         | 19,60         | 4,451        | 87,43         | 197,631          | 6,32          | 278,286          | 7,90          |
| PETROL OFİSİ A.Ş.   | 0,000          | 0,00          | 0,000        | 0,00          | 212,358          | 6,79          | 212,358          | 6,03          |
| TP PETROL DAĞITIM A.Ş.  | 0,000          | 0,00          | 0,000        | 0,00          | 198,369          | 6,34          | 198,369          | 5,63          |
| AYTEMİZ AKARYAKIT DAĞITIM A.Ş.  | 0,000          | 0,00          | 0,000        | 0,00          | 96,389           | 3,08          | 96,389           | 2,74          |
| ALGAZ AKARYAKIT LPG DAĞITIM VE NAKLİYE TİCARET LTD. ŞTİ.                            | 0,000          | 0,00          | 0,000        | 0,00          | 87,782           | 2,81          | 87,782           | 2,49          |
| HABAŞ PETROL ÜRÜNLERİ SAN. VE TİC. A.Ş.   | 0,000          | 0,00          | 0,000        | 0,00          | 86,150           | 2,75          | 86,150           | 2,45          |
| HÜRGAZ TİC. VE SAN. A.Ş.  | 0,000          | 0,00          | 0,000        | 0,00          | 77,870           | 2,49          | 77,870           | 2,21          |
| TOTAL OIL TÜRKİYE A.Ş.  | 0,000          | 0,00          | 0,000        | 0,00          | 66,197           | 2,12          | 66,197           | 1,88          |
| AKPET GAZ A.Ş.  | 0,000          | 0,00          | 0,000        | 0,00          | 53,921           | 1,72          | 53,921           | 1,53          |
| ANADOLUGAZ TİC. VE SAN. A.Ş.  | 0,000          | 0,00          | 0,000        | 0,00          | 33,780           | 1,08          | 33,780           | 0,96          |
| GÜNEYGAZ LPG SAN. VE TİC. A.Ş.  | 0,000          | 0,00          | 0,000        | 0,00          | 32,590           | 1,04          | 32,590           | 0,93          |
| AKGAZ TİC. VE SAN. A.Ş.   | 27,082         | 6,97          | 0,640        | 12,57         | 4,020            | 0,13          | 31,742           | 0,90          |
| BİRGAZ PETROL ÜRÜNLERİ İNŞ.NAK.SAN. VE TİC. LTD. ŞTİ.                               | 0,000          | 0,00          | 0,000        | 0,00          | 19,500           | 0,62          | 19,500           | 0,55          |
| TRABZONGAZ LPG SANAYİ NAKLİYAT VE TİCARET A.Ş.                                      | 0,000          | 0,00          | 0,000        | 0,00          | 16,960           | 0,54          | 16,960           | 0,48          |
| BP PETROLLERİ A.Ş.  | 0,000          | 0,00          | 0,000        | 0,00          | 13,060           | 0,42          | 13,060           | 0,37          |
| GESAN YATIRIM VE TİCARET A.Ş.   | 0,000          | 0,00          | 0,000        | 0,00          | 8,470            | 0,27          | 8,470            | 0,24          |
| YILDIRIM PETROL TİCARET VE NAKLİYAT A.Ş.  | 0,000          | 0,00          | 0,000        | 0,00          | 7,450            | 0,24          | 7,450            | 0,21          |
| ERGAZ SAN. VE TİC. A.Ş.   | 6,182          | 1,59          | 0,000        | 0,00          | 0,000            | 0,00          | 6,182            | 0,18          |
| ENERJİ GAZ A.Ş.   | 0,000          | 0,00          | 0,000        | 0,00          | 4,080            | 0,13          | 4,080            | 0,12          |
| <b>TOPLAM</b>   | <b>388,706</b> | <b>100,00</b> | <b>5,091</b> | <b>100,00</b> | <b>3.129,048</b> | <b>100,00</b> | <b>3.522,845</b> | <b>100,00</b> |

Tablo 4.25: Denizli

| Lisans Sahibinin Unvanı  | Tüplü            |               | Dökme         |               | Otogaz           |               | Toplam           |               |
|--|------------------|---------------|---------------|---------------|------------------|---------------|------------------|---------------|
|  | Satış(ton)       | Pay(%)        | Satış(ton)    | Pay(%)        | Satış(ton)       | Pay(%)        | Satış(ton)       | Pay(%)        |
| AYGAZ A.Ş.   | 422,652          | 36,98         | 3,020         | 7,56          | 1.406,624        | 27,65         | 1.832,296        | 29,22         |
| İPRAGAZ A.Ş.   | 305,671          | 26,74         | 32,895        | 82,31         | 315,902          | 6,21          | 654,468          | 10,44         |
| PETROL OFİSİ A.Ş.  | 0,000            | 0,00          | 0,000         | 0,00          | 537,948          | 10,57         | 537,948          | 8,58          |
| BP PETROLLERİ A.Ş.   | 0,000            | 0,00          | 0,000         | 0,00          | 482,221          | 9,48          | 482,221          | 7,69          |
| MİLANGAZ LPG DAĞITIM TİC. VE SAN. A.Ş.   | 145,119          | 12,70         | 0,000         | 0,00          | 299,831          | 5,89          | 444,950          | 7,10          |
| SHELL & TURCAS PETROL A.Ş.   | 0,000            | 0,00          | 0,000         | 0,00          | 411,540          | 8,09          | 411,540          | 6,56          |
| PAMUKKALE GAZ LPG DAĞITIM VE TAŞIMACILIK BETON MADEN PETROL KİMYA SAN. VE TİC. LTD. ŞTİ.                             | 214,800          | 18,79         | 0,000         | 0,00          | 154,680          | 3,04          | 369,480          | 5,89          |
| ORALGAZ SAN. VE TİC. A.Ş.  | 0,000            | 0,00          | 0,000         | 0,00          | 297,649          | 5,85          | 297,649          | 4,75          |
| YILDIRIM PETROL TİCARET VE NAKLİYAT A.Ş.   | 0,000            | 0,00          | 0,000         | 0,00          | 206,529          | 4,06          | 206,529          | 3,29          |
| KOÇGAZ DOLUM TESİSLERİ VE PETROL ÜRÜNLERİ, NAKLİYAT, OTOMOTİV, İNŞAAT, GIDA, İTHALAT, İHRACAK SAN. VE TİC. LTD. ŞTİ. | 0,000            | 0,00          | 0,000         | 0,00          | 184,460          | 3,63          | 184,460          | 2,94          |
| GESAN YATIRIM VE TİCARET A.Ş.  | 0,000            | 0,00          | 0,000         | 0,00          | 176,269          | 3,46          | 176,269          | 2,81          |
| YURTPET AKARYAKIT LPG DAĞ. PAZ. SAN. VE TİC. LTD. ŞTİ.   | 0,000            | 0,00          | 0,000         | 0,00          | 117,265          | 2,31          | 117,265          | 1,87          |
| GÜVENAL GAZ SAN. VE TİC. A.Ş.  | 0,000            | 0,00          | 0,000         | 0,00          | 105,545          | 2,07          | 105,545          | 1,68          |
| TOTAL OIL TÜRKİYE A.Ş.   | 0,000            | 0,00          | 0,000         | 0,00          | 101,918          | 2,00          | 101,918          | 1,63          |
| TERMOPET AKARYAKIT NAKLİYAT VE TİCARET LTD. ŞTİ.   | 0,000            | 0,00          | 0,000         | 0,00          | 63,922           | 1,26          | 63,922           | 1,02          |
| AKPET GAZ A.Ş.   | 0,000            | 0,00          | 0,000         | 0,00          | 53,153           | 1,04          | 53,153           | 0,85          |
| PEGAGAZ A.Ş.   | 46,573           | 4,07          | 0,000         | 0,00          | 0,000            | 0,00          | 46,573           | 0,74          |
| TP PETROL DAĞITIM A.Ş.   | 0,000            | 0,00          | 0,000         | 0,00          | 39,952           | 0,79          | 39,952           | 0,64          |
| ANADOLUGAZ TİC. VE SAN. A.Ş.   | 0,000            | 0,00          | 4,050         | 10,13         | 32,330           | 0,64          | 36,380           | 0,58          |
| ENERJİ GAZ A.Ş.  | 0,000            | 0,00          | 0,000         | 0,00          | 30,230           | 0,59          | 30,230           | 0,48          |
| HÜRGAZ TİC. VE SAN. A.Ş.   | 0,000            | 0,00          | 0,000         | 0,00          | 21,670           | 0,43          | 21,670           | 0,35          |
| EUROPETGAZ LPG DAĞITIM TAŞIMACILIK SAN. VE TİC. A.Ş.   | 0,000            | 0,00          | 0,000         | 0,00          | 18,010           | 0,35          | 18,010           | 0,29          |
| ERGAZ SAN. VE TİC. A.Ş.  | 6,660            | 0,58          | 0,000         | 0,00          | 8,260            | 0,16          | 14,920           | 0,24          |
| AYTEMİZ AKARYAKIT DAĞITIM A.Ş.   | 0,000            | 0,00          | 0,000         | 0,00          | 12,304           | 0,24          | 12,304           | 0,20          |
| HABAŞ PETROL ÜRÜNLERİ SAN. VE TİC. A.Ş.  | 0,000            | 0,00          | 0,000         | 0,00          | 6,610            | 0,13          | 6,610            | 0,11          |
| GAZPA AKARYAKIT TARIM GIDA VE HAYVANCILIK ÜRÜNLERİ PAZARLAMA SAN. VE TİC. LTD. ŞTİ.                                  | 0,000            | 0,00          | 0,000         | 0,00          | 2,480            | 0,05          | 2,480            | 0,04          |
| GÜNEŞ GAZ ULUSLARARASI NAKLİYAT TİC. VE SAN. A.Ş.  | 1,485            | 0,13          | 0,000         | 0,00          | 0,000            | 0,00          | 1,485            | 0,02          |
| <b>TOPLAM</b>  | <b>1.142,960</b> | <b>100,00</b> | <b>39,965</b> | <b>100,00</b> | <b>5.087,302</b> | <b>100,00</b> | <b>6.270,227</b> | <b>100,00</b> |

Tablo 4.26: Diyarbakır

| Lisans Sahibinin Unvanı  | Tüplü          |               | Dökme         |               | Otogaz           |               | Toplam           |               |
|--|----------------|---------------|---------------|---------------|------------------|---------------|------------------|---------------|
|  | Satış(ton)     | Pay(%)        | Satış(ton)    | Pay(%)        | Satış(ton)       | Pay(%)        | Satış(ton)       | Pay(%)        |
| İPRAGAZ A.Ş.   | 333,086        | 50,82         | 1,760         | 8,74          | 368,713          | 12,52         | 703,559          | 19,44         |
| AYGAZ A.Ş.   | 248,849        | 37,97         | 3,616         | 17,95         | 431,147          | 14,64         | 683,612          | 18,88         |
| SHELL & TURCAS PETROL A.Ş.   | 0,000          | 0,00          | 0,000         | 0,00          | 402,087          | 13,66         | 402,087          | 11,11         |
| PETROL OFİSİ A.Ş.  | 0,000          | 0,00          | 0,000         | 0,00          | 353,849          | 12,02         | 353,849          | 9,78          |
| MİLANGAZ LPG DAĞITIM TİC. VE SAN. A.Ş.   | 71,177         | 10,86         | 0,000         | 0,00          | 233,502          | 7,93          | 304,679          | 8,42          |
| ERAGAZ PETROL ÜRÜNLERİ SAN. VE TİC. A.Ş.   | 0,000          | 0,00          | 0,000         | 0,00          | 281,034          | 9,54          | 281,034          | 7,76          |
| AKPET GAZ A.Ş.   | 0,000          | 0,00          | 0,000         | 0,00          | 117,363          | 3,99          | 117,363          | 3,24          |
| AYTEMİZ AKARYAKIT DAĞITIM A.Ş.   | 0,000          | 0,00          | 0,000         | 0,00          | 84,321           | 2,86          | 84,321           | 2,33          |
| KADOOĞLU PETROLÇÜLÜK TAŞ. TİC. SAN. İTH. VE İHR. A.Ş.  | 0,000          | 0,00          | 0,000         | 0,00          | 78,389           | 2,66          | 78,389           | 2,17          |
| BP PETROLLERİ A.Ş.   | 0,000          | 0,00          | 0,000         | 0,00          | 70,948           | 2,41          | 70,948           | 1,96          |
| ARGAZ LPG DOLUM TEVZİİ İNŞAAT SAN. VE TİC. A.Ş.  | 0,000          | 0,00          | 12,365        | 61,39         | 49,020           | 1,66          | 61,385           | 1,70          |
| ŞANGAZ LPG AKARYAKIT ÜRÜNLERİ TARIM GIDA İNŞAAT SAN. VE TİC. A.Ş.  | 0,000          | 0,00          | 0,000         | 0,00          | 59,760           | 2,03          | 59,760           | 1,65          |
| MAVİGÖL GAZ OTM.TEKSİNŞ.İLT.TUR.GID.EĞ SANAYİ TİCARET A.Ş.   | 0,000          | 0,00          | 0,000         | 0,00          | 48,640           | 1,65          | 48,640           | 1,34          |
| TOTAL OIL TÜRKİYE A.Ş.   | 0,000          | 0,00          | 0,000         | 0,00          | 42,896           | 1,46          | 42,896           | 1,18          |
| GESAN YATIRIM VE TİCARET A.Ş.  | 0,000          | 0,00          | 0,000         | 0,00          | 41,853           | 1,42          | 41,853           | 1,16          |
| ÇELEBİ GAZ DOLUM ÜNİTESİ PETROL ÜRÜNLERİ NAKLİYE MOTORLU TAŞIT VE OTO GAZ MONTAJ OTO PARÇA SAN. VE TİC. A.Ş.         | 0,000          | 0,00          | 2,400         | 11,92         | 37,120           | 1,26          | 39,520           | 1,09          |
| YÜCEL GAZ SAN. VE TİC. A.Ş.  | 0,000          | 0,00          | 0,000         | 0,00          | 38,560           | 1,31          | 38,560           | 1,07          |
| YURTPET AKARYAKIT LPG DAĞ. PAZ. SAN. VE TİC. LTD. ŞTİ.   | 0,000          | 0,00          | 0,000         | 0,00          | 35,645           | 1,21          | 35,645           | 0,98          |
| NARGAZ LPG DOLUM TEVZİİ İNŞAAT SAN. VE TİC. A.Ş.   | 2,208          | 0,34          | 0,000         | 0,00          | 29,000           | 0,98          | 31,208           | 0,86          |
| YILDIRIM PETROL TİCARET VE NAKLİYAT A.Ş.   | 0,070          | 0,01          | 0,000         | 0,00          | 30,972           | 1,05          | 31,042           | 0,86          |
| EROL GAZ İNŞ. NAK. GIDA VE PETROL ÜRÜNLERİ OTO. SAN. VE TİC. A.Ş.  | 0,000          | 0,00          | 0,000         | 0,00          | 28,480           | 0,97          | 28,480           | 0,79          |
| OFİSGAZ LPG PETROL TAŞIMACILIK İNŞAAT İTHALAT İHRACAT SANAYİ TİCARET A.Ş.  | 0,000          | 0,00          | 0,000         | 0,00          | 26,380           | 0,90          | 26,380           | 0,73          |
| AVGAZ LPG DOLUM TEVZİ PETROL İNŞAAT NAKLİYAT LİMİTET ŞİRKETİ   | 0,000          | 0,00          | 0,000         | 0,00          | 14,800           | 0,50          | 14,800           | 0,41          |
| HABAŞ PETROL ÜRÜNLERİ SAN. VE TİC. A.Ş.  | 0,000          | 0,00          | 0,000         | 0,00          | 12,420           | 0,42          | 12,420           | 0,34          |
| HÜRGAZ TİC. VE SAN. A.Ş.   | 0,000          | 0,00          | 0,000         | 0,00          | 12,380           | 0,42          | 12,380           | 0,34          |
| KOÇGAZ DOLUM TESİSLERİ VE PETROL ÜRÜNLERİ, NAKLİYAT, OTOMOTİV, İNŞAAT, GIDA, İTHALAT, İHRACAK SAN. VE TİC. LTD. ŞTİ. | 0,000          | 0,00          | 0,000         | 0,00          | 9,040            | 0,31          | 9,040            | 0,25          |
| EKSON GRUP PETROLÇÜLÜK SAN. VE TİC. A.Ş.   | 0,000          | 0,00          | 0,000         | 0,00          | 5,005            | 0,17          | 5,005            | 0,14          |
| ŞARKGAZ VE MADENİ YAĞLAR A.Ş.  | 0,000          | 0,00          | 0,000         | 0,00          | 1,080            | 0,04          | 1,080            | 0,03          |
| <b>TOPLAM</b>  | <b>655,390</b> | <b>100,00</b> | <b>20,141</b> | <b>100,00</b> | <b>2.944,404</b> | <b>100,00</b> | <b>3.619,935</b> | <b>100,00</b> |

Tablo 4.27: Düzce

| Lisans Sahibinin Unvanı  | Tüplü          |               | Dökme        |               | Otogaz           |               | Toplam           |               |
|--|----------------|---------------|--------------|---------------|------------------|---------------|------------------|---------------|
|  | Satış(ton)     | Pay(%)        | Satış(ton)   | Pay(%)        | Satış(ton)       | Pay(%)        | Satış(ton)       | Pay(%)        |
| AYGAZ A.Ş.   | 104,753        | 36,69         | 0,000        | 0,00          | 354,193          | 17,83         | 458,946          | 20,16         |
| PETROL OFİSİ A.Ş.  | 0,000          | 0,00          | 0,000        | 0,00          | 350,785          | 17,65         | 350,785          | 15,41         |
| İPRAGAZ A.Ş.   | 106,739        | 37,39         | 3,890        | 100,00        | 173,515          | 8,73          | 284,144          | 12,48         |
| BP PETROLLERİ A.Ş.   | 0,000          | 0,00          | 0,000        | 0,00          | 239,951          | 12,08         | 239,951          | 10,54         |
| SHELL & TURCAS PETROL A.Ş.                                       | 0,000          | 0,00          | 0,000        | 0,00          | 235,097          | 11,83         | 235,097          | 10,33         |
| MİLANGAZ LPG DAĞITIM TİC. VE SAN. A.Ş.                           | 31,843         | 11,15         | 0,000        | 0,00          | 106,370          | 5,35          | 138,213          | 6,07          |
| YURTPET AKARYAKIT LPG DAĞ. PAZ. SAN. VE TİC. LTD. ŞTİ.           | 0,000          | 0,00          | 0,000        | 0,00          | 123,897          | 6,24          | 123,897          | 5,44          |
| ULUSGAZ PETROL VE PETROL ÜRÜNLERİ NAKLİYE SAN. VE TİC. LTD. ŞTİ. | 0,000          | 0,00          | 0,000        | 0,00          | 73,550           | 3,70          | 73,550           | 3,23          |
| TOTAL OIL TÜRKİYE A.Ş.   | 0,000          | 0,00          | 0,000        | 0,00          | 73,279           | 3,69          | 73,279           | 3,22          |
| GÜVENAL GAZ SAN. VE TİC. A.Ş.                                    | 0,000          | 0,00          | 0,000        | 0,00          | 55,913           | 2,81          | 55,913           | 2,46          |
| AYTEMİZ AKARYAKIT DAĞITIM A.Ş.                                   | 0,000          | 0,00          | 0,000        | 0,00          | 50,871           | 2,56          | 50,871           | 2,23          |
| AKPET GAZ A.Ş.   | 0,000          | 0,00          | 0,000        | 0,00          | 33,649           | 1,69          | 33,649           | 1,48          |
| HABAŞ PETROL ÜRÜNLERİ SAN. VE TİC. A.Ş.                          | 31,081         | 10,89         | 0,000        | 0,00          | 0,000            | 0,00          | 31,081           | 1,37          |
| GESAN YATIRIM VE TİCARET A.Ş.                                    | 0,000          | 0,00          | 0,000        | 0,00          | 24,100           | 1,21          | 24,100           | 1,06          |
| KADOOĞLU PETROLÇÜLÜK TAŞ. TİC. SAN. İTH. VE İHR. A.Ş.            | 0,000          | 0,00          | 0,000        | 0,00          | 20,992           | 1,06          | 20,992           | 0,92          |
| ANADOLUGAZ TİC. VE SAN. A.Ş.                                     | 0,000          | 0,00          | 0,000        | 0,00          | 19,200           | 0,97          | 19,200           | 0,84          |
| YILDIRIM PETROL TİCARET VE NAKLİYAT A.Ş.                         | 0,000          | 0,00          | 0,000        | 0,00          | 15,175           | 0,76          | 15,175           | 0,67          |
| AKGAZ TİC. VE SAN. A.Ş.  | 0,000          | 0,00          | 0,000        | 0,00          | 14,920           | 0,75          | 14,920           | 0,66          |
| ARGAZ LPG DOLUM TEVZİİ İNŞAAT SAN. VE TİC. A.Ş.                  | 11,070         | 3,88          | 0,000        | 0,00          | 0,000            | 0,00          | 11,070           | 0,49          |
| HÜRGAZ TİC. VE SAN. A.Ş.   | 0,000          | 0,00          | 0,000        | 0,00          | 10,300           | 0,52          | 10,300           | 0,45          |
| ERGAZ SAN. VE TİC. A.Ş.  | 0,000          | 0,00          | 0,000        | 0,00          | 8,160            | 0,41          | 8,160            | 0,36          |
| TP PETROL DAĞITIM A.Ş.   | 0,000          | 0,00          | 0,000        | 0,00          | 3,009            | 0,15          | 3,009            | 0,13          |
| <b>TOPLAM</b>  | <b>285,486</b> | <b>100,00</b> | <b>3,890</b> | <b>100,00</b> | <b>1.986,926</b> | <b>100,00</b> | <b>2.276,302</b> | <b>100,00</b> |

Tablo 4.28: Edirne

| Lisans Sahibinin Unvanı                                | Tüplü          |               | Dökme         |               | Otogaz           |               | Toplam           |               |
|--|----------------|---------------|---------------|---------------|------------------|---------------|------------------|---------------|
|  | Satış(ton)     | Pay(%)        | Satış(ton)    | Pay(%)        | Satış(ton)       | Pay(%)        | Satış(ton)       | Pay(%)        |
| AYGAZ A.Ş.   | 139,518        | 32,34         | 6,000         | 43,66         | 226,028          | 19,88         | 371,546          | 23,48         |
| ENERJİ GAZ A.Ş.  | 0,000          | 0,00          | 0,000         | 0,00          | 233,080          | 20,50         | 233,080          | 14,73         |
| İPRAGAZ A.Ş.   | 171,446        | 39,74         | 7,742         | 56,34         | 45,645           | 4,01          | 224,833          | 14,21         |
| SHELL & TURCAS PETROL A.Ş.                             | 0,000          | 0,00          | 0,000         | 0,00          | 186,344          | 16,39         | 186,344          | 11,78         |
| PETROL OFİSİ A.Ş.                                      | 0,000          | 0,00          | 0,000         | 0,00          | 148,935          | 13,10         | 148,935          | 9,41          |
| MİLANGAZ LPG DAĞITIM TİC. VE SAN. A.Ş.                 | 72,379         | 16,78         | 0,000         | 0,00          | 68,415           | 6,02          | 140,794          | 8,90          |
| BP PETROLLERİ A.Ş.                                     | 0,000          | 0,00          | 0,000         | 0,00          | 77,507           | 6,82          | 77,507           | 4,90          |
| AYTEMİZ AKARYAKIT DAĞITIM A.Ş.                         | 0,000          | 0,00          | 0,000         | 0,00          | 46,040           | 4,05          | 46,040           | 2,91          |
| TRABZONGAZ LPG SANAYİ NAKLİYAT VE TİCARET A.Ş.         | 1,890          | 0,44          | 0,000         | 0,00          | 27,490           | 2,42          | 29,380           | 1,86          |
| AKPET GAZ A.Ş.   | 0,000          | 0,00          | 0,000         | 0,00          | 26,863           | 2,36          | 26,863           | 1,70          |
| ERGAZ SAN. VE TİC. A.Ş.                                | 21,939         | 5,09          | 0,000         | 0,00          | 0,000            | 0,00          | 21,939           | 1,39          |
| YURTPET AKARYAKIT LPG DAĞ. PAZ. SAN. VE TİC. LTD. ŞTİ. | 0,000          | 0,00          | 0,000         | 0,00          | 18,159           | 1,60          | 18,159           | 1,15          |
| HABAŞ PETROL ÜRÜNLERİ SAN. VE TİC. A.Ş.                | 10,314         | 2,39          | 0,000         | 0,00          | 7,670            | 0,67          | 17,984           | 1,14          |
| TOTAL OIL TÜRKİYE A.Ş.                                 | 0,000          | 0,00          | 0,000         | 0,00          | 11,952           | 1,05          | 11,952           | 0,76          |
| YILDIRIM PETROL TİCARET VE NAKLİYAT A.Ş.               | 0,000          | 0,00          | 0,000         | 0,00          | 10,217           | 0,90          | 10,217           | 0,65          |
| ANADOLUGAZ TİC. VE SAN. A.Ş.                           | 8,110          | 1,88          | 0,000         | 0,00          | 0,000            | 0,00          | 8,110            | 0,51          |
| GÜNEŞ GAZ ULUSLARARASI NAKLİYAT TİC. VE SAN. A.Ş.      | 5,404          | 1,25          | 0,000         | 0,00          | 0,000            | 0,00          | 5,404            | 0,34          |
| TERMOPET AKARYAKIT NAKLİYAT VE TİCARET LTD. ŞTİ.       | 0,000          | 0,00          | 0,000         | 0,00          | 2,699            | 0,24          | 2,699            | 0,17          |
| ARGAZ LPG DOLUM TEVZİİ İNŞAAT SAN. VE TİC. A.Ş.        | 0,408          | 0,09          | 0,000         | 0,00          | 0,000            | 0,00          | 0,408            | 0,03          |
| <b>TOPLAM</b>  | <b>431,408</b> | <b>100,00</b> | <b>13,742</b> | <b>100,00</b> | <b>1.137,044</b> | <b>100,00</b> | <b>1.582,194</b> | <b>100,00</b> |

Tablo 4.29: Elazığ

| Lisans Sahibinin Unvanı  | Tüplü          |               | Dökme         |               | Otogaz           |               | Toplam           |               |
|--|----------------|---------------|---------------|---------------|------------------|---------------|------------------|---------------|
|  | Satış(ton)     | Pay(%)        | Satış(ton)    | Pay(%)        | Satış(ton)       | Pay(%)        | Satış(ton)       | Pay(%)        |
| AYGAZ A.Ş.   | 210,859        | 48,65         | 12,422        | 68,34         | 464,081          | 27,75         | 687,362          | 32,36         |
| PETROL OFİSİ A.Ş.  | 0,000          | 0,00          | 0,000         | 0,00          | 268,060          | 16,03         | 268,060          | 12,62         |
| AYTEMİZ AKARYAKIT DAĞITIM A.Ş.   | 0,000          | 0,00          | 0,000         | 0,00          | 239,729          | 14,33         | 239,729          | 11,29         |
| İPRAGAZ A.Ş.   | 141,544        | 32,66         | 0,800         | 4,40          | 89,495           | 5,35          | 231,839          | 10,91         |
| BP PETROLLERİ A.Ş.   | 0,000          | 0,00          | 0,000         | 0,00          | 171,990          | 10,28         | 171,990          | 8,10          |
| SHELL & TURCAS PETROL A.Ş.   | 0,000          | 0,00          | 0,000         | 0,00          | 99,475           | 5,95          | 99,475           | 4,68          |
| MİLANGAZ LPG DAĞITIM TİC. VE SAN. A.Ş.   | 40,410         | 9,32          | 0,000         | 0,00          | 55,991           | 3,35          | 96,401           | 4,54          |
| ERAGAZ PETROL ÜRÜNLERİ SAN. VE TİC. A.Ş.   | 0,000          | 0,00          | 0,000         | 0,00          | 80,111           | 4,79          | 80,111           | 3,77          |
| ŞARKGAZ VE MADENİ YAĞLAR A.Ş.  | 35,791         | 8,26          | 1,100         | 6,05          | 15,600           | 0,93          | 52,491           | 2,47          |
| YILDIRIM PETROL TİCARET VE NAKLİYAT A.Ş.   | 0,000          | 0,00          | 0,000         | 0,00          | 46,821           | 2,80          | 46,821           | 2,20          |
| YURTPET AKARYAKIT LPG DAĞ. PAZ. SAN. VE TİC. LTD. ŞTİ.   | 0,000          | 0,00          | 2,797         | 15,39         | 42,459           | 2,54          | 45,256           | 2,13          |
| KOÇGAZ DOLUM TESİSLERİ VE PETROL ÜRÜNLERİ, NAKLİYAT, OTOMOTİV, İNŞAAT, GIDA, İTHALAT, İHRACAK SAN. VE TİC. LTD. ŞTİ. | 0,000          | 0,00          | 0,000         | 0,00          | 21,960           | 1,31          | 21,960           | 1,03          |
| ORALGAZ SAN. VE TİC. A.Ş.  | 0,000          | 0,00          | 1,059         | 5,83          | 20,769           | 1,24          | 21,828           | 1,03          |
| TP PETROL DAĞITIM A.Ş.   | 0,000          | 0,00          | 0,000         | 0,00          | 21,700           | 1,30          | 21,700           | 1,02          |
| HÜRGAZ TİC. VE SAN. A.Ş.   | 0,000          | 0,00          | 0,000         | 0,00          | 13,180           | 0,79          | 13,180           | 0,62          |
| TOTAL OIL TÜRKİYE A.Ş.   | 0,000          | 0,00          | 0,000         | 0,00          | 11,879           | 0,71          | 11,879           | 0,56          |
| ERGAZ SAN. VE TİC. A.Ş.  | 4,400          | 1,02          | 0,000         | 0,00          | 0,000            | 0,00          | 4,400            | 0,21          |
| GÜVENAL GAZ SAN. VE TİC. A.Ş.  | 0,000          | 0,00          | 0,000         | 0,00          | 4,005            | 0,24          | 4,005            | 0,19          |
| AKPET GAZ A.Ş.   | 0,000          | 0,00          | 0,000         | 0,00          | 3,814            | 0,23          | 3,814            | 0,18          |
| KADOOĞLU PETROLCÜLÜK TAŞ. TİC. SAN. İTH. VE İHR. A.Ş.  | 0,000          | 0,00          | 0,000         | 0,00          | 1,500            | 0,09          | 1,500            | 0,07          |
| GÜNEŞ GAZ ULUSLARARASI NAKLİYAT TİC. VE SAN. A.Ş.  | 0,405          | 0,09          | 0,000         | 0,00          | 0,000            | 0,00          | 0,405            | 0,02          |
| <b>TOPLAM</b>  | <b>433,409</b> | <b>100,00</b> | <b>18,178</b> | <b>100,00</b> | <b>1.672,619</b> | <b>100,00</b> | <b>2.124,206</b> | <b>100,00</b> |

Tablo 4.30: Erzincan

| Lisans Sahibinin Unvanı                                  | Tüplü          |               | Dökme         |               | Otogaz         |               | Toplam         |               |
|--|----------------|---------------|---------------|---------------|----------------|---------------|----------------|---------------|
|  | Satış(ton)     | Pay(%)        | Satış(ton)    | Pay(%)        | Satış(ton)     | Pay(%)        | Satış(ton)     | Pay(%)        |
| AYGAZ A.Ş.   | 68,615         | 45,39         | 4,900         | 44,14         | 257,318        | 30,76         | 330,833        | 33,12         |
| PETROL OFİSİ A.Ş.  | 0,000          | 0,00          | 0,000         | 0,00          | 109,010        | 13,03         | 109,010        | 10,91         |
| MİLANGAZ LPG DAĞITIM TİC. VE SAN. A.Ş.                   | 25,489         | 16,86         | 0,000         | 0,00          | 79,477         | 9,50          | 104,966        | 10,51         |
| SHELL & TURCAS PETROL A.Ş.                               | 0,000          | 0,00          | 0,000         | 0,00          | 101,053        | 12,08         | 101,053        | 10,12         |
| GESAN YATIRIM VE TİCARET A.Ş.                            | 0,000          | 0,00          | 0,000         | 0,00          | 75,209         | 8,99          | 75,209         | 7,53          |
| İPRAGAZ A.Ş.   | 45,493         | 30,09         | 6,200         | 55,86         | 21,068         | 2,52          | 72,761         | 7,28          |
| AYTEMİZ AKARYAKIT DAĞITIM A.Ş.                           | 0,000          | 0,00          | 0,000         | 0,00          | 68,703         | 8,21          | 68,703         | 6,88          |
| ALGAZ AKARYAKIT LPG DAĞITIM VE NAKLİYE TİCARET LTD. ŞTİ. | 0,000          | 0,00          | 0,000         | 0,00          | 29,358         | 3,51          | 29,358         | 2,94          |
| AKPET GAZ A.Ş.   | 0,000          | 0,00          | 0,000         | 0,00          | 25,918         | 3,10          | 25,918         | 2,59          |
| ERAGAZ PETROL ÜRÜNLERİ SAN. VE TİC. A.Ş.                 | 0,000          | 0,00          | 0,000         | 0,00          | 24,091         | 2,88          | 24,091         | 2,41          |
| TERMOPET AKARYAKIT NAKLİYAT VE TİCARET LTD. ŞTİ.         | 0,000          | 0,00          | 0,000         | 0,00          | 12,803         | 1,53          | 12,803         | 1,28          |
| TRABZONGAZ LPG SANAYİ NAKLİYAT VE TİCARET A.Ş.           | 0,000          | 0,00          | 0,000         | 0,00          | 11,820         | 1,41          | 11,820         | 1,18          |
| ERGAZ SAN. VE TİC. A.Ş.                                  | 11,572         | 7,66          | 0,000         | 0,00          | 0,000          | 0,00          | 11,572         | 1,16          |
| GÜVENAL GAZ SAN. VE TİC. A.Ş.                            | 0,000          | 0,00          | 0,000         | 0,00          | 6,248          | 0,75          | 6,248          | 0,63          |
| HÜRGAZ TİC. VE SAN. A.Ş.                                 | 0,000          | 0,00          | 0,000         | 0,00          | 5,760          | 0,69          | 5,760          | 0,58          |
| HABAŞ PETROL ÜRÜNLERİ SAN. VE TİC. A.Ş.                  | 0,000          | 0,00          | 0,000         | 0,00          | 5,320          | 0,64          | 5,320          | 0,53          |
| YILDIRIM PETROL TİCARET VE NAKLİYAT A.Ş.                 | 0,000          | 0,00          | 0,000         | 0,00          | 3,503          | 0,42          | 3,503          | 0,35          |
| <b>TOPLAM</b>  | <b>151,169</b> | <b>100,00</b> | <b>11,100</b> | <b>100,00</b> | <b>836,659</b> | <b>100,00</b> | <b>998,928</b> | <b>100,00</b> |

Tablo 4.31: Erzurum

| Lisans Sahibinin Unvanı  | Tüplü          |               | Dökme        |               | Otogaz           |               | Toplam           |               |
|--|----------------|---------------|--------------|---------------|------------------|---------------|------------------|---------------|
|  | Satış(ton)     | Pay(%)        | Satış(ton)   | Pay(%)        | Satış(ton)       | Pay(%)        | Satış(ton)       | Pay(%)        |
| AYGAZ A.Ş.   | 87,628         | 20,30         | 0,000        | 0,00          | 253,753          | 14,65         | 341,381          | 15,73         |
| AYTEMİZ AKARYAKIT DAĞITIM A.Ş.   | 0,000          | 0,00          | 0,000        | 0,00          | 322,082          | 18,59         | 322,082          | 14,84         |
| MİLANGAZ LPG DAĞITIM TİC. VE SAN. A.Ş.   | 88,776         | 20,56         | 0,000        | 0,00          | 191,553          | 11,06         | 280,329          | 12,91         |
| İPRAGAZ A.Ş.   | 119,256        | 27,63         | 0,000        | 0,00          | 141,748          | 8,18          | 261,004          | 12,02         |
| PETROL OFİSİ A.Ş.  | 0,000          | 0,00          | 0,000        | 0,00          | 231,100          | 13,34         | 231,100          | 10,65         |
| YURTPET AKARYAKIT LPG DAĞ. PAZ. SAN. VE TİC. LTD. ŞTİ.   | 0,000          | 0,00          | 0,000        | 0,00          | 190,287          | 10,98         | 190,287          | 8,77          |
| ERGAZ SAN. VE TİC. A.Ş.  | 136,032        | 31,51         | 0,000        | 0,00          | 41,930           | 2,42          | 177,962          | 8,20          |
| SHELL & TURCAS PETROL A.Ş.   | 0,000          | 0,00          | 0,000        | 0,00          | 112,856          | 6,51          | 112,856          | 5,20          |
| ORALGAZ SAN. VE TİC. A.Ş.  | 0,000          | 0,00          | 0,000        | 0,00          | 76,233           | 4,40          | 76,233           | 3,51          |
| AKPET GAZ A.Ş.   | 0,000          | 0,00          | 0,000        | 0,00          | 39,390           | 2,27          | 39,390           | 1,81          |
| TRABZONGAZ LPG SANAYİ NAKLİYAT VE TİCARET A.Ş.   | 0,000          | 0,00          | 0,000        | 0,00          | 39,060           | 2,25          | 39,060           | 1,80          |
| HÜRGAZ TİC. VE SAN. A.Ş.   | 0,000          | 0,00          | 0,000        | 0,00          | 36,870           | 2,13          | 36,870           | 1,70          |
| TOTAL OIL TÜRKİYE A.Ş.   | 0,000          | 0,00          | 0,000        | 0,00          | 21,295           | 1,23          | 21,295           | 0,98          |
| ÇELEBİ GAZ DOLUM ÜNİTESİ PETROL ÜRÜNLERİ NAKLİYE MOTORLU TAŞIT VE OTO GAZ MONTAJ OTO PARÇA SAN. VE TİC. A.Ş. | 0,000          | 0,00          | 0,000        | 0,00          | 9,180            | 0,53          | 9,180            | 0,42          |
| GESAN YATIRIM VE TİCARET A.Ş.  | 0,000          | 0,00          | 0,000        | 0,00          | 7,904            | 0,46          | 7,904            | 0,36          |
| BP PETROLLERİ A.Ş.   | 0,000          | 0,00          | 0,000        | 0,00          | 7,008            | 0,40          | 7,008            | 0,32          |
| GÜNEŞ GAZ ULUSLARARASI NAKLİYAT TİC. VE SAN. A.Ş.  | 0,000          | 0,00          | 6,360        | 100,00        | 0,000            | 0,00          | 6,360            | 0,29          |
| KADOOĞLU PETROLÇÜLÜK TAŞ. TİC. SAN. İTH. VE İHR. A.Ş.  | 0,000          | 0,00          | 0,000        | 0,00          | 5,780            | 0,33          | 5,780            | 0,27          |
| TP PETROL DAĞITIM A.Ş.   | 0,000          | 0,00          | 0,000        | 0,00          | 3,150            | 0,18          | 3,150            | 0,15          |
| YILDIRIM PETROL TİCARET VE NAKLİYAT A.Ş.   | 0,000          | 0,00          | 0,000        | 0,00          | 1,500            | 0,09          | 1,500            | 0,07          |
| <b>TOPLAM</b>  | <b>431,692</b> | <b>100,00</b> | <b>6,360</b> | <b>100,00</b> | <b>1.732,679</b> | <b>100,00</b> | <b>2.170,731</b> | <b>100,00</b> |

Tablo 4.32: Eskişehir

| Lisans Sahibinin Unvanı                                | Tüplü          |               | Dökme         |               | Otogaz           |               | Toplam           |               |
|--|----------------|---------------|---------------|---------------|------------------|---------------|------------------|---------------|
|  | Satış(ton)     | Pay(%)        | Satış(ton)    | Pay(%)        | Satış(ton)       | Pay(%)        | Satış(ton)       | Pay(%)        |
| AYGAZ A.Ş.   | 244,974        | 63,72         | 16,081        | 55,14         | 858,460          | 26,06         | 1.119,515        | 30,19         |
| BP PETROLLERİ A.Ş.                                     | 0,000          | 0,00          | 0,000         | 0,00          | 645,259          | 19,59         | 645,259          | 17,40         |
| SHELL & TURCAS PETROL A.Ş.                             | 0,000          | 0,00          | 0,000         | 0,00          | 434,214          | 13,18         | 434,214          | 11,71         |
| TOTAL OIL TÜRKİYE A.Ş.                                 | 0,000          | 0,00          | 0,000         | 0,00          | 290,583          | 8,82          | 290,583          | 7,84          |
| MİLANGAZ LPG DAĞITIM TİC. VE SAN. A.Ş.                 | 72,076         | 18,75         | 1,351         | 4,63          | 207,964          | 6,31          | 281,391          | 7,59          |
| KADOOĞLU PETROLÇÜLÜK TAŞ. TİC. SAN. İTH. VE İHR. A.Ş.  | 0,000          | 0,00          | 0,000         | 0,00          | 272,079          | 8,26          | 272,079          | 7,34          |
| PETROL OFİSİ A.Ş.                                      | 0,000          | 0,00          | 0,000         | 0,00          | 203,078          | 6,16          | 203,078          | 5,48          |
| İPRAGAZ A.Ş.   | 62,869         | 16,35         | 2,946         | 10,10         | 45,557           | 1,38          | 111,372          | 3,00          |
| GÜVENAL GAZ SAN. VE TİC. A.Ş.                          | 0,000          | 0,00          | 0,000         | 0,00          | 70,478           | 2,14          | 70,478           | 1,90          |
| HABAŞ PETROL ÜRÜNLERİ SAN. VE TİC. A.Ş.                | 0,000          | 0,00          | 0,000         | 0,00          | 62,960           | 1,91          | 62,960           | 1,70          |
| TP PETROL DAĞITIM A.Ş.                                 | 0,000          | 0,00          | 0,000         | 0,00          | 42,077           | 1,28          | 42,077           | 1,13          |
| YILDIRIM PETROL TİCARET VE NAKLİYAT A.Ş.               | 0,000          | 0,00          | 0,000         | 0,00          | 28,776           | 0,87          | 28,776           | 0,78          |
| TERMOPET AKARYAKIT NAKLİYAT VE TİCARET LTD. ŞTİ.       | 0,000          | 0,00          | 0,000         | 0,00          | 28,653           | 0,87          | 28,653           | 0,77          |
| YURTPET AKARYAKIT LPG DAĞ. PAZ. SAN. VE TİC. LTD. ŞTİ. | 0,000          | 0,00          | 0,000         | 0,00          | 25,889           | 0,79          | 25,889           | 0,70          |
| AYTEMİZ AKARYAKIT DAĞITIM A.Ş.                         | 0,000          | 0,00          | 0,000         | 0,00          | 24,678           | 0,75          | 24,678           | 0,67          |
| ERGAZ SAN. VE TİC. A.Ş.                                | 2,664          | 0,69          | 0,680         | 2,33          | 16,820           | 0,51          | 20,164           | 0,54          |
| AKPET GAZ A.Ş.   | 0,000          | 0,00          | 0,000         | 0,00          | 14,163           | 0,43          | 14,163           | 0,38          |
| TURKUAZ PETROL ÜRÜNLERİ A.Ş.                           | 0,000          | 0,00          | 0,000         | 0,00          | 11,540           | 0,35          | 11,540           | 0,31          |
| HÜRGAZ TİC. VE SAN. A.Ş.                               | 0,000          | 0,00          | 0,000         | 0,00          | 11,180           | 0,34          | 11,180           | 0,30          |
| GÜNEŞ GAZ ULUSLARARASI NAKLİYAT TİC. VE SAN. A.Ş.      | 1,841          | 0,48          | 8,108         | 27,80         | 0,000            | 0,00          | 9,949            | 0,27          |
| <b>TOPLAM</b>  | <b>384,424</b> | <b>100,00</b> | <b>29,166</b> | <b>100,00</b> | <b>3.294,408</b> | <b>100,00</b> | <b>3.707,998</b> | <b>100,00</b> |

Tablo 4.33: Gaziantep

| Lisans Sahibinin Unvanı  | Tüplü      |        | Dökme      |        | Otogaz     |        | Toplam     |        |
|--|------------|--------|------------|--------|------------|--------|------------|--------|
|  | Satış(ton) | Pay(%) | Satış(ton) | Pay(%) | Satış(ton) | Pay(%) | Satış(ton) | Pay(%) |
| AYGAZ A.Ş.   | 679,000    | 36,76  | 9,537      | 14,06  | 1.013,984  | 16,81  | 1.702,521  | 21,43  |
| İPRAGAZ A.Ş.   | 873,160    | 47,27  | 52,999     | 78,15  | 468,695    | 7,77   | 1.394,854  | 17,55  |
| PETROL OFİSİ A.Ş.  | 0,000      | 0,00   | 0,000      | 0,00   | 737,508    | 12,23  | 737,508    | 9,28   |
| SHELL & TURCAS PETROL A.Ş.   | 0,000      | 0,00   | 0,000      | 0,00   | 684,960    | 11,36  | 684,960    | 8,62   |
| MİLANGAZ LPG DAĞITIM TİC. VE SAN. A.Ş.   | 282,735    | 15,30  | 0,000      | 0,00   | 349,799    | 5,80   | 632,534    | 7,96   |
| GÜVENAL GAZ SAN. VE TİC. A.Ş.  | 0,000      | 0,00   | 0,000      | 0,00   | 460,553    | 7,64   | 460,553    | 5,80   |
| KADOOĞLU PETROLÇÜLÜK TAŞ. TİC. SAN. İTH. VE İHR. A.Ş.  | 0,000      | 0,00   | 0,000      | 0,00   | 444,218    | 7,37   | 444,218    | 5,59   |
| AYTEMİZ AKARYAKIT DAĞITIM A.Ş.   | 0,000      | 0,00   | 0,000      | 0,00   | 384,002    | 6,37   | 384,002    | 4,83   |
| YILDIRIM PETROL TİCARET VE NAKLİYAT A.Ş.   | 0,000      | 0,00   | 0,000      | 0,00   | 346,936    | 5,75   | 346,936    | 4,37   |
| BP PETROLLERİ A.Ş.   | 0,000      | 0,00   | 0,000      | 0,00   | 207,928    | 3,45   | 207,928    | 2,62   |
| MARGAZ LPG DOLUM TEVZİİ TİC. VE SAN. A.Ş.  | 3,160      | 0,17   | 0,000      | 0,00   | 110,190    | 1,83   | 113,350    | 1,43   |
| EROL GAZ İNŞ. NAK. GIDA VE PETROL ÜRÜNLERİ OTO. SAN. VE TİC. A.Ş.  | 0,000      | 0,00   | 0,000      | 0,00   | 104,950    | 1,74   | 104,950    | 1,32   |
| AKPET GAZ A.Ş.   | 0,000      | 0,00   | 0,000      | 0,00   | 92,088     | 1,53   | 92,088     | 1,16   |
| EKSON GRUP PETROLÇÜLÜK SAN. VE TİC. A.Ş.   | 0,000      | 0,00   | 0,000      | 0,00   | 91,794     | 1,52   | 91,794     | 1,16   |
| ERAGAZ PETROL ÜRÜNLERİ SAN. VE TİC. A.Ş.   | 0,000      | 0,00   | 0,000      | 0,00   | 83,157     | 1,38   | 83,157     | 1,05   |
| TOTAL OIL TÜRKİYE A.Ş.   | 0,000      | 0,00   | 0,000      | 0,00   | 76,954     | 1,28   | 76,954     | 0,97   |
| ORALGAZ SAN. VE TİC. A.Ş.  | 0,000      | 0,00   | 0,000      | 0,00   | 64,385     | 1,07   | 64,385     | 0,81   |
| ARGAZ LPG DOLUM TEVZİİ İNŞAAT SAN. VE TİC. A.Ş.  | 0,000      | 0,00   | 0,000      | 0,00   | 44,700     | 0,74   | 44,700     | 0,56   |
| YÜCEL GAZ SAN. VE TİC. A.Ş.  | 6,056      | 0,33   | 0,000      | 0,00   | 36,500     | 0,61   | 42,556     | 0,54   |
| YAMAN GAZ TİC. VE SAN. A.Ş.  | 0,000      | 0,00   | 0,000      | 0,00   | 38,200     | 0,63   | 38,200     | 0,48   |
| MAVİGÖL GAZ OTM.TEKSİNSİ.İLT.TUR.GID.EĞ SANAYİ TİCARET A.Ş.  | 0,000      | 0,00   | 1,920      | 2,83   | 35,460     | 0,59   | 37,380     | 0,47   |
| ÇELEBİ GAZ DOLUM ÜNİTESİ PETROL ÜRÜNLERİ NAKLİYE MOTORLU TAŞIT VE OTO GAZ MONTAJ OTO PARÇA SAN. VE TİC. A.Ş. | 0,000      | 0,00   | 0,000      | 0,00   | 30,360     | 0,50   | 30,360     | 0,38   |
| YURTPET AKARYAKIT LPG DAĞ. PAZ. SAN. VE TİC. LTD. ŞTİ.   | 0,000      | 0,00   | 3,360      | 4,95   | 24,776     | 0,41   | 28,136     | 0,35   |
| COŞKUNAL GAZ NAKLİYAT İNŞAAT SANAYİ TİCARET A.Ş.   | 0,000      | 0,00   | 0,000      | 0,00   | 23,200     | 0,38   | 23,200     | 0,29   |
| TP PETROL DAĞITIM A.Ş.   | 0,000      | 0,00   | 0,000      | 0,00   | 22,013     | 0,37   | 22,013     | 0,28   |
| HÜRGAZ TİC. VE SAN. A.Ş.   | 0,000      | 0,00   | 0,000      | 0,00   | 20,290     | 0,34   | 20,290     | 0,26   |
| OFİSGAZ LPG PETROL TAŞIMACILIK İNŞAAT İTHALAT İHRACAT SANAYİ TİCARET A.Ş.                                    | 0,000      | 0,00   | 0,000      | 0,00   | 12,400     | 0,21   | 12,400     | 0,16   |

| Lisans Sahibinin Unvanı  | Tüplü            |               | Dökme         |               | Otogaz           |               | Toplam           |               |
|--|------------------|---------------|---------------|---------------|------------------|---------------|------------------|---------------|
|  | Satış(ton)       | Pay(%)        | Satış(ton)    | Pay(%)        | Satış(ton)       | Pay(%)        | Satış(ton)       | Pay(%)        |
| ŞANGAZ LPG AKARYAKIT ÜRÜNLERİ TARIM GIDA İNŞAAT SAN. VE TİC. A.Ş.  | 0,000            | 0,00          | 0,000         | 0,00          | 11,140           | 0,18          | 11,140           | 0,14          |
| KOÇGAZ DOLUM TESİSLERİ VE PETROL ÜRÜNLERİ, NAKLİYAT, OTOMOTİV, İNŞAAT, GIDA, İTHALAT, İHRACAK SAN. VE TİC. LTD. ŞTİ. | 0,000            | 0,00          | 0,000         | 0,00          | 9,461            | 0,16          | 9,461            | 0,12          |
| LİKİTGAZ DAĞITIM VE ENDÜSTRİ A.Ş.  | 2,684            | 0,15          | 0,000         | 0,00          | 0,000            | 0,00          | 2,684            | 0,03          |
| GÜNEŞ GAZ ULUSLARARASI NAKLİYAT TİC. VE SAN. A.Ş.  | 0,552            | 0,03          | 0,000         | 0,00          | 0,000            | 0,00          | 0,552            | 0,01          |
| <b>TOPLAM</b>  | <b>1.847,347</b> | <b>100,00</b> | <b>67,816</b> | <b>100,00</b> | <b>6.030,601</b> | <b>100,00</b> | <b>7.945,764</b> | <b>100,00</b> |

Tablo 4.34: Giresun

| Lisans Sahibinin Unvanı                                | Tüplü          |               | Dökme        |               | Otogaz           |               | Toplam           |               |
|--|----------------|---------------|--------------|---------------|------------------|---------------|------------------|---------------|
|  | Satış(ton)     | Pay(%)        | Satış(ton)   | Pay(%)        | Satış(ton)       | Pay(%)        | Satış(ton)       | Pay(%)        |
| AYGAZ A.Ş.   | 340,078        | 50,80         | 2,569        | 66,73         | 274,155          | 21,62         | 616,802          | 31,77         |
| AYTEMİZ AKARYAKIT DAĞITIM A.Ş.                         | 0,000          | 0,00          | 0,000        | 0,00          | 300,886          | 23,73         | 300,886          | 15,50         |
| İPRAGAZ A.Ş.   | 129,656        | 19,37         | 0,681        | 17,69         | 63,357           | 5,00          | 193,694          | 9,98          |
| GESAN YATIRIM VE TİCARET A.Ş.                          | 81,480         | 12,17         | 0,600        | 15,58         | 40,741           | 3,21          | 122,821          | 6,33          |
| PETROL OFİSİ A.Ş.                                      | 0,000          | 0,00          | 0,000        | 0,00          | 119,581          | 9,43          | 119,581          | 6,16          |
| MİLANGAZ LPG DAĞITIM TİC. VE SAN. A.Ş.                 | 73,351         | 10,96         | 0,000        | 0,00          | 40,119           | 3,16          | 113,470          | 5,84          |
| TOTAL OIL TÜRKİYE A.Ş.                                 | 0,000          | 0,00          | 0,000        | 0,00          | 110,389          | 8,71          | 110,389          | 5,69          |
| SHELL & TURCAS PETROL A.Ş.                             | 0,000          | 0,00          | 0,000        | 0,00          | 93,640           | 7,38          | 93,640           | 4,82          |
| TRABZONGAZ LPG SANAYİ NAKLİYAT VE TİCARET A.Ş.         | 13,202         | 1,97          | 0,000        | 0,00          | 50,630           | 3,99          | 63,832           | 3,29          |
| AKPET GAZ A.Ş.   | 0,000          | 0,00          | 0,000        | 0,00          | 57,212           | 4,51          | 57,212           | 2,95          |
| YILDIRIM PETROL TİCARET VE NAKLİYAT A.Ş.               | 0,000          | 0,00          | 0,000        | 0,00          | 47,065           | 3,71          | 47,065           | 2,42          |
| YURTPET AKARYAKIT LPG DAĞ. PAZ. SAN. VE TİC. LTD. ŞTİ. | 0,000          | 0,00          | 0,000        | 0,00          | 27,007           | 2,13          | 27,007           | 1,39          |
| ERGAZ SAN. VE TİC. A.Ş.                                | 24,721         | 3,69          | 0,000        | 0,00          | 0,000            | 0,00          | 24,721           | 1,27          |
| TP PETROL DAĞITIM A.Ş.                                 | 0,000          | 0,00          | 0,000        | 0,00          | 16,780           | 1,32          | 16,780           | 0,86          |
| BP PETROLLERİ A.Ş.                                     | 0,000          | 0,00          | 0,000        | 0,00          | 16,160           | 1,27          | 16,160           | 0,83          |
| AKÇAGAZ PETROL ÜRÜNLERİ SAN. VE TİC. A.Ş.              | 6,989          | 1,04          | 0,000        | 0,00          | 0,000            | 0,00          | 6,989            | 0,36          |
| TERMOPET AKARYAKIT NAKLİYAT VE TİCARET LTD. ŞTİ.       | 0,000          | 0,00          | 0,000        | 0,00          | 5,365            | 0,42          | 5,365            | 0,28          |
| GÜVENAL GAZ SAN. VE TİC. A.Ş.                          | 0,000          | 0,00          | 0,000        | 0,00          | 5,011            | 0,40          | 5,011            | 0,26          |
| <b>TOPLAM</b>  | <b>669,477</b> | <b>100,00</b> | <b>3,850</b> | <b>100,00</b> | <b>1.268,098</b> | <b>100,00</b> | <b>1.941,425</b> | <b>100,00</b> |

Tablo 4.35: Gümüşhane

| Lisans Sahibinin Unvanı                               | Tüplü          |               | Dökme        |               | Otogaz         |               | Toplam         |               |
|---|----------------|---------------|--------------|---------------|----------------|---------------|----------------|---------------|
|   | Satış(ton)     | Pay(%)        | Satış(ton)   | Pay(%)        | Satış(ton)     | Pay(%)        | Satış(ton)     | Pay(%)        |
| AYGAZ A.Ş.  | 71,615         | 54,24         | 0,000        | 0,00          | 59,416         | 20,68         | 131,031        | 31,17         |
| MİLANGAZ LPG DAĞITIM TİC. VE SAN. A.Ş.                | 17,784         | 13,47         | 0,000        | 0,00          | 42,111         | 14,66         | 59,895         | 14,25         |
| AYTEMİZ AKARYAKIT DAĞITIM A.Ş.                        | 0,000          | 0,00          | 0,000        | 0,00          | 50,295         | 17,50         | 50,295         | 11,96         |
| PETROL OFİSİ A.Ş.                                     | 0,000          | 0,00          | 0,000        | 0,00          | 45,260         | 15,75         | 45,260         | 10,77         |
| TRABZONGAZ LPG SANAYİ NAKLİYAT VE TİCARET A.Ş.        | 12,513         | 9,48          | 0,000        | 0,00          | 17,920         | 6,24          | 30,433         | 7,24          |
| İPRAGAZ A.Ş.  | 16,621         | 12,59         | 1,001        | 100,00        | 11,017         | 3,83          | 28,639         | 6,81          |
| GESAN YATIRIM VE TİCARET A.Ş.                         | 4,350          | 3,29          | 0,000        | 0,00          | 15,620         | 5,44          | 19,970         | 4,75          |
| AKPET GAZ A.Ş.  | 0,000          | 0,00          | 0,000        | 0,00          | 17,134         | 5,96          | 17,134         | 4,08          |
| ERGAZ SAN. VE TİC. A.Ş.                               | 9,148          | 6,93          | 0,000        | 0,00          | 0,000          | 0,00          | 9,148          | 2,18          |
| KADOOĞLU PETROLÇÜLÜK TAŞ. TİC. SAN. İTH. VE İHR. A.Ş. | 0,000          | 0,00          | 0,000        | 0,00          | 8,200          | 2,85          | 8,200          | 1,95          |
| TP PETROL DAĞITIM A.Ş.                                | 0,000          | 0,00          | 0,000        | 0,00          | 8,100          | 2,82          | 8,100          | 1,93          |
| GÜVENAL GAZ SAN. VE TİC. A.Ş.                         | 0,000          | 0,00          | 0,000        | 0,00          | 8,046          | 2,80          | 8,046          | 1,91          |
| YILDIRIM PETROL TİCARET VE NAKLİYAT A.Ş.              | 0,000          | 0,00          | 0,000        | 0,00          | 4,204          | 1,46          | 4,204          | 1,00          |
| <b>TOPLAM</b>   | <b>132,031</b> | <b>100,00</b> | <b>1,001</b> | <b>100,00</b> | <b>287,323</b> | <b>100,00</b> | <b>420,355</b> | <b>100,00</b> |

Tablo 4.36: Hakkari

| Lisans Sahibinin Unvanı                                | Tüplü          |               | Dökme        |             | Otogaz        |               | Toplam        |               |
|--|----------------|---------------|--------------|-------------|---------------|---------------|---------------|---------------|
|  | Satış(ton)     | Pay(%)        | Satış(ton)   | Pay(%)      | Satış(ton)    | Pay(%)        | Satış(ton)    | Pay(%)        |
| AYGAZ A.Ş.   | 110,80         | 41,75         | 0,00         | 0,00        | 31,54         | 49,60         | 142,34        | 43,27         |
| İPRAGAZ A.Ş.   | 125,33         | 47,23         | 0,00         | 0,00        | 0,00          | 0,00          | 125,33        | 38,10         |
| MİLANGAZ LPG DAĞITIM TİC. VE SAN. A.Ş.                 | 29,25          | 11,02         | 0,00         | 0,00        | 0,00          | 0,00          | 29,25         | 8,89          |
| PETROL OFİSİ A.Ş.                                      | 0,00           | 0,00          | 0,00         | 0,00        | 23,72         | 37,30         | 23,72         | 7,21          |
| YURTPET AKARYAKIT LPG DAĞ. PAZ. SAN. VE TİC. LTD. ŞTİ. | 0,00           | 0,00          | 0,00         | 0,00        | 8,34          | 13,11         | 8,34          | 2,53          |
| <b>TOPLAM</b>  | <b>265,380</b> | <b>100,00</b> | <b>0,000</b> | <b>0,00</b> | <b>63,597</b> | <b>100,00</b> | <b>328,98</b> | <b>100,00</b> |

Tablo 4.37: Hatay

| Lisans Sahibinin Unvanı  | Tüplü            |               | Dökme         |               | Otogaz           |               | Toplam           |               |
|--|------------------|---------------|---------------|---------------|------------------|---------------|------------------|---------------|
|  | Satış(ton)       | Pay(%)        | Satış(ton)    | Pay(%)        | Satış(ton)       | Pay(%)        | Satış(ton)       | Pay(%)        |
| AYGAZ A.Ş.   | 601,087          | 29,83         | 4,369         | 7,41          | 516,860          | 10,90         | 1.122,316        | 16,46         |
| İPRAGAZ A.Ş.   | 856,437          | 42,50         | 10,406        | 17,64         | 214,396          | 4,52          | 1.081,239        | 15,86         |
| PETROL OFİSİ A.Ş.  | 0,000            | 0,00          | 0,000         | 0,00          | 1.042,326        | 21,98         | 1.042,326        | 15,29         |
| HAS-GAZ LPG DAĞITIM VE METAL SANAYİ TİCARET A.Ş.   | 120,192          | 5,96          | 44,224        | 74,96         | 799,590          | 16,86         | 964,006          | 14,14         |
| SHELL & TURCAS PETROL A.Ş.   | 1,200            | 0,06          | 0,000         | 0,00          | 410,650          | 8,66          | 411,850          | 6,04          |
| MİLANGAZ LPG DAĞITIM TİC. VE SAN. A.Ş.   | 279,464          | 13,87         | 0,000         | 0,00          | 103,087          | 2,17          | 382,551          | 5,61          |
| BP PETROLLERİ A.Ş.   | 0,000            | 0,00          | 0,000         | 0,00          | 237,381          | 5,01          | 237,381          | 3,48          |
| TP PETROL DAĞITIM A.Ş.   | 0,000            | 0,00          | 0,000         | 0,00          | 204,512          | 4,31          | 204,512          | 3,00          |
| ARGAZ LPG DOLUM TEVZİİ İNŞAAT SAN. VE TİC. A.Ş.  | 0,000            | 0,00          | 0,000         | 0,00          | 196,360          | 4,14          | 196,360          | 2,88          |
| AYTEMİZ AKARYAKIT DAĞITIM A.Ş.   | 0,000            | 0,00          | 0,000         | 0,00          | 196,272          | 4,14          | 196,272          | 2,88          |
| AKPET GAZ A.Ş.   | 0,000            | 0,00          | 0,000         | 0,00          | 193,965          | 4,09          | 193,965          | 2,85          |
| YÜCEL GAZ SAN. VE TİC. A.Ş.  | 43,160           | 2,14          | 0,000         | 0,00          | 120,400          | 2,54          | 163,560          | 2,40          |
| EROL GAZ İNŞ. NAK. GIDA VE PETROL ÜRÜNLERİ OTO. SAN. VE TİC. A.Ş.                                | 0,000            | 0,00          | 0,000         | 0,00          | 122,910          | 2,59          | 122,910          | 1,80          |
| YILDIRIM PETROL TİCARET VE NAKLİYAT A.Ş.   | 0,000            | 0,00          | 0,000         | 0,00          | 101,189          | 2,13          | 101,189          | 1,48          |
| TOTAL OIL TÜRKİYE A.Ş.   | 0,000            | 0,00          | 0,000         | 0,00          | 95,861           | 2,02          | 95,861           | 1,41          |
| ERGAZ SAN. VE TİC. A.Ş.  | 70,023           | 3,47          | 0,000         | 0,00          | 0,000            | 0,00          | 70,023           | 1,03          |
| MAVİGÖL GAZ OTM.TEKSİNŞ.İLT.TUR.GID.EĞ SANAYİ TİCARET A.Ş.                                       | 0,000            | 0,00          | 0,000         | 0,00          | 56,040           | 1,18          | 56,040           | 0,82          |
| ORALGAZ SAN. VE TİC. A.Ş.  | 0,000            | 0,00          | 0,000         | 0,00          | 40,585           | 0,86          | 40,585           | 0,60          |
| YURTPET AKARYAKIT LPG DAĞ. PAZ. SAN. VE TİC. LTD. ŞTİ.   | 0,000            | 0,00          | 0,000         | 0,00          | 32,642           | 0,69          | 32,642           | 0,48          |
| GÜNEŞ GAZ ULUSLARARASI NAKLİYAT TİC. VE SAN. A.Ş.  | 23,850           | 1,18          | 0,000         | 0,00          | 0,000            | 0,00          | 23,850           | 0,35          |
| GÜVENAL GAZ SAN. VE TİC. A.Ş.  | 0,000            | 0,00          | 0,000         | 0,00          | 21,428           | 0,45          | 21,428           | 0,31          |
| GESAN YATIRIM VE TİCARET A.Ş.  | 0,000            | 0,00          | 0,000         | 0,00          | 16,119           | 0,34          | 16,119           | 0,24          |
| MARGAZ LPG DOLUM TEVZİİ TİC. VE SAN. A.Ş.  | 8,860            | 0,44          | 0,000         | 0,00          | 5,760            | 0,12          | 14,620           | 0,21          |
| LİKİTGAZ DAĞITIM VE ENDÜSTRİ A.Ş.  | 10,835           | 0,54          | 0,000         | 0,00          | 0,000            | 0,00          | 10,835           | 0,16          |
| YENİ ULAŞLI GAZ LPG DOLUM DEPOLAMA OTOGAZ DAĞ. PAZ. NAK. İMALAT İTH. İHR. SAN. VE TİC. LTD. ŞTİ. | 0,000            | 0,00          | 0,000         | 0,00          | 9,540            | 0,20          | 9,540            | 0,14          |
| TORSAN ORMAN SAN. VE TİC. LTD. ŞTİ.  | 0,000            | 0,00          | 0,000         | 0,00          | 4,540            | 0,10          | 4,540            | 0,07          |
| <b>TOPLAM</b>  | <b>2.015,108</b> | <b>100,00</b> | <b>58,999</b> | <b>100,00</b> | <b>4.742,413</b> | <b>100,00</b> | <b>6.816,520</b> | <b>100,00</b> |

Tablo 4.38: İğdir

| Lisans Sahibinin Unvanı                                | Tüplü          |               | Dökme         |               | Otogaz         |               | Toplam         |               |
|--|----------------|---------------|---------------|---------------|----------------|---------------|----------------|---------------|
|  | Satış(ton)     | Pay(%)        | Satış(ton)    | Pay(%)        | Satış(ton)     | Pay(%)        | Satış(ton)     | Pay(%)        |
| İPRGAZ A.Ş.  | 84,853         | 38,62         | 0,000         | 0,00          | 27,075         | 20,83         | <b>111,928</b> | <b>31,11</b>  |
| AYGAZ A.Ş.   | 76,428         | 34,78         | 0,000         | 0,00          | 21,507         | 16,55         | <b>97,935</b>  | <b>27,22</b>  |
| MİLANGAZ LPG DAĞITIM TİC. VE SAN. A.Ş.                 | 43,704         | 19,89         | 0,000         | 0,00          | 0,000          | 0,00          | <b>43,704</b>  | <b>12,15</b>  |
| AYTEMİZ AKARYAKIT DAĞITIM A.Ş.                         | 0,000          | 0,00          | 0,000         | 0,00          | 24,985         | 19,22         | <b>24,985</b>  | <b>6,95</b>   |
| ERGAZ SAN. VE TİC. A.Ş.                                | 14,754         | 6,71          | 10,040        | 100,00        | 0,000          | 0,00          | <b>24,794</b>  | <b>6,89</b>   |
| AKPET GAZ A.Ş.   | 0,000          | 0,00          | 0,000         | 0,00          | 19,072         | 14,67         | <b>19,072</b>  | <b>5,30</b>   |
| HÜRGAZ TİC. VE SAN. A.Ş.                               | 0,000          | 0,00          | 0,000         | 0,00          | 16,850         | 12,96         | <b>16,850</b>  | <b>4,68</b>   |
| PETROL OFİSİ A.Ş.                                      | 0,000          | 0,00          | 0,000         | 0,00          | 14,586         | 11,22         | <b>14,586</b>  | <b>4,05</b>   |
| YURTPET AKARYAKIT LPG DAĞ. PAZ. SAN. VE TİC. LTD. ŞTİ. | 0,000          | 0,00          | 0,000         | 0,00          | 5,897          | 4,54          | <b>5,897</b>   | <b>1,64</b>   |
| <b>TOPLAM</b>  | <b>219,739</b> | <b>100,00</b> | <b>10,040</b> | <b>100,00</b> | <b>129,972</b> | <b>100,00</b> | <b>359,751</b> | <b>100,00</b> |

Tablo 4.39: Isparta

| Lisans Sahibinin Unvanı  | Tüplü          |               | Dökme        |               | Otogaz           |               | Toplam           |               |
|--|----------------|---------------|--------------|---------------|------------------|---------------|------------------|---------------|
|  | Satış(ton)     | Pay(%)        | Satış(ton)   | Pay(%)        | Satış(ton)       | Pay(%)        | Satış(ton)       | Pay(%)        |
| AYGAZ A.Ş.   | 154,490        | 40,80         | 1,788        | 32,14         | 364,309          | 17,59         | 520,587          | 21,20         |
| İPRAGAZ A.Ş.   | 105,303        | 27,81         | 3,775        | 67,86         | 396,051          | 19,12         | 505,129          | 20,57         |
| PETROL OFİSİ A.Ş.  | 0,000          | 0,00          | 0,000        | 0,00          | 336,382          | 16,24         | 336,382          | 13,70         |
| ORALGAZ SAN. VE TİC. A.Ş.  | 0,000          | 0,00          | 0,000        | 0,00          | 284,160          | 13,72         | 284,160          | 11,57         |
| MİLANGAZ LPG DAĞITIM TİC. VE SAN. A.Ş.                           | 52,411         | 13,84         | 0,000        | 0,00          | 147,618          | 7,13          | 200,029          | 8,15          |
| SHELL & TURCAS PETROL A.Ş.                                       | 0,000          | 0,00          | 0,000        | 0,00          | 156,331          | 7,55          | 156,331          | 6,37          |
| BP PETROLLERİ A.Ş.   | 0,000          | 0,00          | 0,000        | 0,00          | 88,922           | 4,29          | 88,922           | 3,62          |
| ULUSGAZ PETROL VE PETROL ÜRÜNLERİ NAKLİYE SAN. VE TİC. LTD. ŞTİ. | 0,000          | 0,00          | 0,000        | 0,00          | 83,720           | 4,04          | 83,720           | 3,41          |
| ERGAZ SAN. VE TİC. A.Ş.  | 43,618         | 11,52         | 0,000        | 0,00          | 0,000            | 0,00          | 43,618           | 1,78          |
| GESAN YATIRIM VE TİCARET A.Ş.                                    | 0,000          | 0,00          | 0,000        | 0,00          | 40,573           | 1,96          | 40,573           | 1,65          |
| AKPET GAZ A.Ş.   | 0,000          | 0,00          | 0,000        | 0,00          | 34,323           | 1,66          | 34,323           | 1,40          |
| TP PETROL DAĞITIM A.Ş.   | 0,000          | 0,00          | 0,000        | 0,00          | 30,691           | 1,48          | 30,691           | 1,25          |
| HABAŞ PETROL ÜRÜNLERİ SAN. VE TİC. A.Ş.                          | 0,000          | 0,00          | 0,000        | 0,00          | 29,880           | 1,44          | 29,880           | 1,22          |
| HÜRGAZ TİC. VE SAN. A.Ş.   | 0,000          | 0,00          | 0,000        | 0,00          | 26,850           | 1,30          | 26,850           | 1,09          |
| YILDIRIM PETROL TİCARET VE NAKLİYAT A.Ş.                         | 0,000          | 0,00          | 0,000        | 0,00          | 23,093           | 1,12          | 23,093           | 0,94          |
| KONGAZ PETROL ÜRÜNLERİ PAZARLAMA SAN. VE TİC. A.Ş.               | 22,859         | 6,04          | 0,000        | 0,00          | 0,000            | 0,00          | 22,859           | 0,93          |
| TOTAL OIL TÜRKİYE A.Ş.   | 0,000          | 0,00          | 0,000        | 0,00          | 13,020           | 0,63          | 13,020           | 0,53          |
| YURTPET AKARYAKIT LPG DAĞ. PAZ. SAN. VE TİC. LTD. ŞTİ.           | 0,000          | 0,00          | 0,000        | 0,00          | 13,016           | 0,63          | 13,016           | 0,53          |
| ANTGAZ LİKİT PETROL GAZI SAN. VE TİC. LTD. ŞTİ.                  | 0,000          | 0,00          | 0,000        | 0,00          | 2,030            | 0,10          | 2,030            | 0,08          |
| <b>TOPLAM</b>  | <b>378,681</b> | <b>100,00</b> | <b>5,563</b> | <b>100,00</b> | <b>2.070,969</b> | <b>100,00</b> | <b>2.455,213</b> | <b>100,00</b> |

Tablo 4.40: İstanbul

| Lisans Sahibinin Unvanı                                | Tüplü            |               | Dökme            |               | Otogaz            |               | Toplam            |               |
|--|------------------|---------------|------------------|---------------|-------------------|---------------|-------------------|---------------|
|  | Satış(ton)       | Pay(%)        | Satış(ton)       | Pay(%)        | Satış(ton)        | Pay(%)        | Satış(ton)        | Pay(%)        |
| AYGAZ A.Ş.   | 1.937,057        | 43,85         | 418,965          | 29,04         | 6.098,920         | 27,15         | 8.454,942         | 29,85         |
| SHELL & TURCAS PETROL A.Ş.                             | 0,000            | 0,00          | 0,000            | 0,00          | 4.343,159         | 19,34         | 4.343,159         | 15,33         |
| PETROL OFİSİ A.Ş.                                      | 0,000            | 0,00          | 0,000            | 0,00          | 3.342,213         | 14,88         | 3.342,213         | 11,80         |
| BP PETROLLERİ A.Ş.                                     | 0,000            | 0,00          | 0,000            | 0,00          | 2.582,923         | 11,50         | 2.582,923         | 9,12          |
| İPRAGAZ A.Ş.   | 1.114,778        | 25,23         | 963,639          | 66,78         | 322,231           | 1,43          | 2.400,648         | 8,48          |
| TOTAL OIL TÜRKİYE A.Ş.                                 | 0,000            | 0,00          | 7,000            | 0,49          | 1.740,776         | 7,75          | 1.747,776         | 6,17          |
| MİLANGAZ LPG DAĞITIM TİC. VE SAN. A.Ş.                 | 640,997          | 14,51         | 46,990           | 3,26          | 806,958           | 3,59          | 1.494,945         | 5,28          |
| AYTEMİZ AKARYAKIT DAĞITIM A.Ş.                         | 0,000            | 0,00          | 0,000            | 0,00          | 1.139,406         | 5,07          | 1.139,406         | 4,02          |
| NORM GAZ PETROL ÜRÜNLERİ SANAYİİ TİCARET A.Ş. ÇORUM    | 0,000            | 0,00          | 0,000            | 0,00          | 947,905           | 4,22          | 947,905           | 3,35          |
| HABAŞ PETROL ÜRÜNLERİ SAN. VE TİC. A.Ş.                | 528,474          | 11,96         | 0,000            | 0,00          | 0,000             | 0,00          | 528,474           | 1,87          |
| ENERJİ GAZ A.Ş.  | 0,000            | 0,00          | 0,000            | 0,00          | 246,020           | 1,10          | 246,020           | 0,87          |
| TP PETROL DAĞITIM A.Ş.                                 | 0,000            | 0,00          | 0,000            | 0,00          | 227,280           | 1,01          | 227,280           | 0,80          |
| ERGAZ SAN. VE TİC. A.Ş.                                | 172,670          | 3,91          | 4,790            | 0,33          | 0,000             | 0,00          | 177,460           | 0,63          |
| YILDIRIM PETROL TİCARET VE NAKLİYAT A.Ş.               | 0,000            | 0,00          | 0,000            | 0,00          | 176,613           | 0,79          | 176,613           | 0,62          |
| AKPET GAZ A.Ş.   | 0,000            | 0,00          | 0,000            | 0,00          | 144,499           | 0,64          | 144,499           | 0,51          |
| KADOOĞLU PETROLCÜLÜK TAŞ. TİC. SAN. İTH. VE İHR. A.Ş.  | 0,000            | 0,00          | 0,000            | 0,00          | 128,591           | 0,57          | 128,591           | 0,45          |
| YURTPET AKARYAKIT LPG DAĞ. PAZ. SAN. VE TİC. LTD. ŞTİ. | 0,000            | 0,00          | 0,000            | 0,00          | 96,942            | 0,43          | 96,942            | 0,34          |
| GÜVENAL GAZ SAN. VE TİC. A.Ş.                          | 0,000            | 0,00          | 0,000            | 0,00          | 43,076            | 0,19          | 43,076            | 0,15          |
| ARGAZ LPG DOLUM TEVZİİ İNŞAAT SAN. VE TİC. A.Ş.        | 16,367           | 0,37          | 1,520            | 0,11          | 9,800             | 0,04          | 27,687            | 0,10          |
| STAR SIVILAŞTIRILMIŞ GAZLAR DAĞITIM VE PAZARLAMA A.Ş.  | 0,000            | 0,00          | 0,000            | 0,00          | 23,850            | 0,11          | 23,850            | 0,08          |
| HÜRGAZ TİC. VE SAN. A.Ş.                               | 0,000            | 0,00          | 0,000            | 0,00          | 18,180            | 0,08          | 18,180            | 0,06          |
| ERAGAZ PETROL ÜRÜNLERİ SAN. VE TİC. A.Ş.               | 0,000            | 0,00          | 0,000            | 0,00          | 13,123            | 0,06          | 13,123            | 0,05          |
| TERMOPET AKARYAKIT NAKLİYAT VE TİCARET LTD. ŞTİ.       | 0,000            | 0,00          | 0,000            | 0,00          | 5,472             | 0,02          | 5,472             | 0,02          |
| SURGAZ AKARYAKIT NAKLİYE SAN. VE TİC. LTD. ŞTİ.        | 0,000            | 0,00          | 0,000            | 0,00          | 3,820             | 0,02          | 3,820             | 0,01          |
| AKÇAGAZ PETROL ÜRÜNLERİ SAN. VE TİC. A.Ş.              | 3,186            | 0,07          | 0,000            | 0,00          | 0,000             | 0,00          | 3,186             | 0,01          |
| GÜNEŞ GAZ ULUSLARARASI NAKLİYAT TİC. VE SAN. A.Ş.      | 3,084            | 0,07          | 0,000            | 0,00          | 0,000             | 0,00          | 3,084             | 0,01          |
| TRABZONGAZ LPG SANAYİ NAKLİYAT VE TİCARET A.Ş.         | 1,100            | 0,02          | 0,000            | 0,00          | 0,000             | 0,00          | 1,100             | 0,00          |
| <b>TOPLAM</b>  | <b>4.417,713</b> | <b>100,00</b> | <b>1.442,904</b> | <b>100,00</b> | <b>22.461,757</b> | <b>100,00</b> | <b>28.322,374</b> | <b>100,00</b> |

Tablo 4.41: İzmir

| Lisans Sahibinin Unvanı   | Tüplü            |               | Dökme            |               | Otogaz            |               | Toplam            |               |
|---|------------------|---------------|------------------|---------------|-------------------|---------------|-------------------|---------------|
|   | Satış(ton)       | Pay(%)        | Satış(ton)       | Pay(%)        | Satış(ton)        | Pay(%)        | Satış(ton)        | Pay(%)        |
| AYGAZ A.Ş.  | 1.887,396        | 36,96         | 3.042,607        | 91,99         | 2.948,570         | 21,82         | 7.878,573         | 35,93         |
| SHELL & TURCAS PETROL A.Ş.  | 0,000            | 0,00          | 0,000            | 0,00          | 2.856,080         | 21,14         | 2.856,080         | 13,03         |
| İPRAGAZ A.Ş.  | 1.726,730        | 33,81         | 110,783          | 3,35          | 641,155           | 4,75          | 2.478,668         | 11,30         |
| BP PETROLLERİ A.Ş.  | 0,000            | 0,00          | 0,000            | 0,00          | 2.141,652         | 15,85         | 2.141,652         | 9,77          |
| MİLANGAZ LPG DAĞITIM TİC. VE SAN. A.Ş.  | 1.194,362        | 23,39         | 87,225           | 2,64          | 724,448           | 5,36          | 2.006,035         | 9,15          |
| PETROL OFİSİ A.Ş.   | 0,000            | 0,00          | 0,000            | 0,00          | 1.732,148         | 12,82         | 1.732,148         | 7,90          |
| AYTEMİZ AKARYAKIT DAĞITIM A.Ş.  | 0,000            | 0,00          | 0,000            | 0,00          | 509,587           | 3,77          | 509,587           | 2,32          |
| AKPET GAZ A.Ş.  | 0,000            | 0,00          | 3,080            | 0,09          | 489,427           | 3,62          | 492,507           | 2,25          |
| TOTAL OIL TÜRKİYE A.Ş.  | 0,000            | 0,00          | 2,108            | 0,06          | 364,183           | 2,70          | 366,291           | 1,67          |
| ERAGAZ PETROL ÜRÜNLERİ SAN. VE TİC. A.Ş.  | 0,000            | 0,00          | 0,000            | 0,00          | 353,140           | 2,61          | 353,140           | 1,61          |
| HABAŞ PETROL ÜRÜNLERİ SAN. VE TİC. A.Ş.   | 208,087          | 4,07          | 4,600            | 0,14          | 38,520            | 0,29          | 251,207           | 1,15          |
| KADOOĞLU PETROLÇÜLÜK TAŞ. TİC. SAN. İTH. VE İHR. A.Ş.   | 0,000            | 0,00          | 0,000            | 0,00          | 224,076           | 1,66          | 224,076           | 1,02          |
| YILDIRIM PETROL TİCARET VE NAKLİYAT A.Ş.  | 0,000            | 0,00          | 0,000            | 0,00          | 97,761            | 0,72          | 97,761            | 0,45          |
| ERGAZ SAN. VE TİC. A.Ş.   | 83,983           | 1,64          | 0,000            | 0,00          | 0,000             | 0,00          | 83,983            | 0,38          |
| GÜVENAL GAZ SAN. VE TİC. A.Ş.   | 0,000            | 0,00          | 0,000            | 0,00          | 75,340            | 0,56          | 75,340            | 0,34          |
| YURTPET AKARYAKIT LPG DAĞ. PAZ. SAN. VE TİC. LTD. ŞTİ.  | 0,000            | 0,00          | 0,000            | 0,00          | 75,189            | 0,56          | 75,189            | 0,34          |
| KOÇGAZ DOLUM TESİSLERİ VE PETROL ÜRÜNLERİ, NAKLİYAT, OTOMOTİV, İNŞAAT, GIDA, İT-HALAT, İHRACAK SAN. VE TİC. LTD. ŞTİ. | 0,000            | 0,00          | 0,000            | 0,00          | 53,300            | 0,39          | 53,300            | 0,24          |
| TURKUAZ PETROL ÜRÜNLERİ A.Ş.  | 0,000            | 0,00          | 0,000            | 0,00          | 44,851            | 0,33          | 44,851            | 0,20          |
| ARGAZ LPG DOLUM TEVZİİ İNŞAAT SAN. VE TİC. A.Ş.   | 0,000            | 0,00          | 39,430           | 1,19          | 0,000             | 0,00          | 39,430            | 0,18          |
| SURGAZ AKARYAKIT NAKLİYE SAN. VE TİC. LTD. ŞTİ.   | 0,000            | 0,00          | 0,000            | 0,00          | 38,000            | 0,28          | 38,000            | 0,17          |
| ORALGAZ SAN. VE TİC. A.Ş.   | 0,000            | 0,00          | 0,000            | 0,00          | 31,660            | 0,23          | 31,660            | 0,14          |
| TP PETROL DAĞITIM A.Ş.  | 0,000            | 0,00          | 0,000            | 0,00          | 24,158            | 0,18          | 24,158            | 0,11          |
| ENERJİ GAZ A.Ş.   | 0,000            | 0,00          | 0,000            | 0,00          | 23,320            | 0,17          | 23,320            | 0,11          |
| GÜNEŞ GAZ ULUSLARARASI NAKLİYAT TİC. VE SAN. A.Ş.   | 4,149            | 0,08          | 17,850           | 0,54          | 0,000             | 0,00          | 21,999            | 0,10          |
| GÜNEYGAZ LPG SAN. VE TİC. A.Ş.  | 0,000            | 0,00          | 0,000            | 0,00          | 13,360            | 0,10          | 13,360            | 0,06          |
| GESAN YATIRIM VE TİCARET A.Ş.   | 0,000            | 0,00          | 0,000            | 0,00          | 7,250             | 0,05          | 7,250             | 0,03          |
| ANADOLUGAZ TİC. VE SAN. A.Ş.  | 0,000            | 0,00          | 0,000            | 0,00          | 4,000             | 0,03          | 4,000             | 0,02          |
| PEGAGAZ A.Ş.  | 2,110            | 0,04          | 0,000            | 0,00          | 0,000             | 0,00          | 2,110             | 0,01          |
| <b>TOPLAM</b>   | <b>5.106,817</b> | <b>100,00</b> | <b>3.307,683</b> | <b>100,00</b> | <b>13.511,175</b> | <b>100,00</b> | <b>21.925,675</b> | <b>100,00</b> |

Tablo 4.42: Kahramanmaraş

| Lisans Sahibinin Unvanı  | Tüplü          |               | Dökme         |               | Otogaz           |               | Toplam           |               |
|--|----------------|---------------|---------------|---------------|------------------|---------------|------------------|---------------|
|  | Satış(ton)     | Pay(%)        | Satış(ton)    | Pay(%)        | Satış(ton)       | Pay(%)        | Satış(ton)       | Pay(%)        |
| AYGAZ A.Ş.   | 252,634        | 25,61         | 3,972         | 7,79          | 822,293          | 15,05         | 1.078,899        | 16,60         |
| MARGAZ LPG DOLUM TEVZİİ TİC. VE SAN. A.Ş.  | 188,172        | 19,08         | 35,990        | 70,55         | 798,677          | 14,62         | 1.022,839        | 15,74         |
| MİLANGAZ LPG DAĞITIM TİC. VE SAN. A.Ş.   | 313,549        | 31,79         | 0,000         | 0,00          | 617,180          | 11,30         | 930,729          | 14,32         |
| İPRAGAZ A.Ş.   | 227,908        | 23,10         | 7,300         | 14,31         | 492,448          | 9,01          | 727,656          | 11,19         |
| PETROL OFİSİ A.Ş.  | 0,000          | 0,00          | 0,000         | 0,00          | 383,462          | 7,02          | 383,462          | 5,90          |
| BP PETROLLERİ A.Ş.   | 0,000          | 0,00          | 0,000         | 0,00          | 325,971          | 5,97          | 325,971          | 5,01          |
| YENİ ULAŞLI GAZ LPG DOLUM DEPOLAMA OTOGAZ DAĞ. PAZ. NAK. İMALAT İTH. İHR. SAN. VE TİC. LTD. ŞTİ.                     | 0,000          | 0,00          | 0,000         | 0,00          | 319,450          | 5,85          | 319,450          | 4,91          |
| AYTEMİZ AKARYAKIT DAĞITIM A.Ş.   | 0,000          | 0,00          | 0,000         | 0,00          | 263,652          | 4,83          | 263,652          | 4,06          |
| SHELL & TURCAS PETROL A.Ş.   | 0,000          | 0,00          | 0,000         | 0,00          | 227,403          | 4,16          | 227,403          | 3,50          |
| GÜVENAL GAZ SAN. VE TİC. A.Ş.  | 0,000          | 0,00          | 0,000         | 0,00          | 225,217          | 4,12          | 225,217          | 3,46          |
| YURTPET AKARYAKIT LPG DAĞ. PAZ. SAN. VE TİC. LTD. ŞTİ.   | 0,000          | 0,00          | 0,000         | 0,00          | 203,921          | 3,73          | 203,921          | 3,14          |
| AKPET GAZ A.Ş.   | 0,000          | 0,00          | 0,000         | 0,00          | 184,677          | 3,38          | 184,677          | 2,84          |
| YILDIRIM PETROL TİCARET VE NAKLİYAT A.Ş.   | 0,000          | 0,00          | 0,000         | 0,00          | 167,884          | 3,07          | 167,884          | 2,58          |
| MAVİGÖL GAZ OTM.TEKSİNŞ.İLT.TUR.GID.EĞ SANAYİ TİCARET A.Ş.   | 0,000          | 0,00          | 3,750         | 7,35          | 122,960          | 2,25          | 126,710          | 1,95          |
| PARK GAZ SAN. VE TİC. LTD. ŞTİ.  | 0,000          | 0,00          | 0,000         | 0,00          | 59,940           | 1,10          | 59,940           | 0,92          |
| ORALGAZ SAN. VE TİC. A.Ş.  | 0,000          | 0,00          | 0,000         | 0,00          | 44,462           | 0,81          | 44,462           | 0,68          |
| KOÇGAZ DOLUM TESİSLERİ VE PETROL ÜRÜNLERİ, NAKLİYAT, OTOMOTİV, İNŞAAT, GIDA, İTHALAT, İHRACAK SAN. VE TİC. LTD. ŞTİ. | 0,000          | 0,00          | 0,000         | 0,00          | 43,156           | 0,79          | 43,156           | 0,66          |
| YÜCEL GAZ SAN. VE TİC. A.Ş.  | 0,000          | 0,00          | 0,000         | 0,00          | 40,100           | 0,73          | 40,100           | 0,62          |
| TOTAL OIL TÜRKİYE A.Ş.   | 0,000          | 0,00          | 0,000         | 0,00          | 33,487           | 0,61          | 33,487           | 0,52          |
| ERAGAZ PETROL ÜRÜNLERİ SAN. VE TİC. A.Ş.   | 0,000          | 0,00          | 0,000         | 0,00          | 28,833           | 0,53          | 28,833           | 0,44          |
| YAMAN GAZ TİC. VE SAN. A.Ş.  | 0,000          | 0,00          | 0,000         | 0,00          | 17,000           | 0,31          | 17,000           | 0,26          |
| ERGAZ SAN. VE TİC. A.Ş.  | 4,192          | 0,42          | 0,000         | 0,00          | 8,920            | 0,16          | 13,112           | 0,20          |
| STAR SIVILAŞTIRILMIŞ GAZLAR DAĞITIM VE PAZARLAMA A.Ş.  | 0,000          | 0,00          | 0,000         | 0,00          | 13,070           | 0,24          | 13,070           | 0,20          |
| SURGAZ AKARYAKIT NAKLİYE SAN. VE TİC. LTD. ŞTİ.  | 0,000          | 0,00          | 0,000         | 0,00          | 10,340           | 0,19          | 10,340           | 0,16          |
| EROL GAZ İNŞ. NAK. GIDA VE PETROL ÜRÜNLERİ OTO. SAN. VE TİC. A.Ş.  | 0,000          | 0,00          | 0,000         | 0,00          | 8,200            | 0,15          | 8,200            | 0,13          |
| <b>TOPLAM</b>  | <b>986,455</b> | <b>100,00</b> | <b>51,012</b> | <b>100,00</b> | <b>5.462,703</b> | <b>100,00</b> | <b>6.500,170</b> | <b>100,00</b> |

Tablo 4.43: Karabük

| Lisans Sahibinin Unvanı                                | Tüplü          |               | Dökme         |               | Otogaz           |               | Toplam           |               |
|--|----------------|---------------|---------------|---------------|------------------|---------------|------------------|---------------|
|  | Satış(ton)     | Pay(%)        | Satış(ton)    | Pay(%)        | Satış(ton)       | Pay(%)        | Satış(ton)       | Pay(%)        |
| AYGAZ A.Ş.   | 130,470        | 67,36         | 0,000         | 0,00          | 236,903          | 21,38         | <b>367,373</b>   | <b>26,93</b>  |
| PETROL OFİSİ A.Ş.                                      | 0,000          | 0,00          | 0,000         | 0,00          | 260,313          | 23,50         | <b>260,313</b>   | <b>19,08</b>  |
| İPRAGAZ A.Ş.   | 35,827         | 18,50         | 62,780        | 100,00        | 134,380          | 12,13         | <b>232,987</b>   | <b>17,08</b>  |
| MİLANGAZ LPG DAĞITIM TİC. VE SAN. A.Ş.                 | 19,656         | 10,15         | 0,000         | 0,00          | 137,098          | 12,38         | <b>156,754</b>   | <b>11,49</b>  |
| TOTAL OIL TÜRKİYE A.Ş.                                 | 0,000          | 0,00          | 0,000         | 0,00          | 149,762          | 13,52         | <b>149,762</b>   | <b>10,98</b>  |
| BP PETROLLERİ A.Ş.                                     | 0,000          | 0,00          | 0,000         | 0,00          | 94,370           | 8,52          | <b>94,370</b>    | <b>6,92</b>   |
| SHELL & TURCAS PETROL A.Ş.                             | 0,000          | 0,00          | 0,000         | 0,00          | 42,615           | 3,85          | <b>42,615</b>    | <b>3,12</b>   |
| YURTPET AKARYAKIT LPG DAĞ. PAZ. SAN. VE TİC. LTD. ŞTİ. | 0,000          | 0,00          | 0,000         | 0,00          | 15,126           | 1,37          | <b>15,126</b>    | <b>1,11</b>   |
| ERAGAZ PETROL ÜRÜNLERİ SAN. VE TİC. A.Ş.               | 0,000          | 0,00          | 0,000         | 0,00          | 13,694           | 1,24          | <b>13,694</b>    | <b>1,00</b>   |
| HÜRGAZ TİC. VE SAN. A.Ş.                               | 0,000          | 0,00          | 0,000         | 0,00          | 13,290           | 1,20          | <b>13,290</b>    | <b>0,97</b>   |
| AKÇAGAZ PETROL ÜRÜNLERİ SAN. VE TİC. A.Ş.              | 7,740          | 4,00          | 0,000         | 0,00          | 0,000            | 0,00          | <b>7,740</b>     | <b>0,57</b>   |
| TRABZONGAZ LPG SANAYİ NAKLİYAT VE TİCARET A.Ş.         | 0,000          | 0,00          | 0,000         | 0,00          | 6,480            | 0,58          | <b>6,480</b>     | <b>0,47</b>   |
| AKPET GAZ A.Ş.   | 0,000          | 0,00          | 0,000         | 0,00          | 3,805            | 0,34          | <b>3,805</b>     | <b>0,28</b>   |
| <b>TOPLAM</b>  | <b>193,693</b> | <b>100,00</b> | <b>62,780</b> | <b>100,00</b> | <b>1.107,836</b> | <b>100,00</b> | <b>1.364,309</b> | <b>100,00</b> |

Tablo 4.44: Karaman

| Lisans Sahibinin Unvanı   | Tüplü          |               | Dökme         |               | Otogaz           |               | Toplam           |               |
|---|----------------|---------------|---------------|---------------|------------------|---------------|------------------|---------------|
|   | Satış(ton)     | Pay(%)        | Satış(ton)    | Pay(%)        | Satış(ton)       | Pay(%)        | Satış(ton)       | Pay(%)        |
| AYGAZ A.Ş.  | 47,474         | 29,20         | 33,956        | 60,84         | 326,753          | 30,94         | 408,183          | 32,03         |
| İPRAGAZ A.Ş.  | 25,099         | 15,44         | 20,860        | 37,37         | 104,921          | 9,94          | 150,880          | 11,84         |
| KONGAZ PETROL ÜRÜNLERİ PAZARLAMA SAN. VE TİC. A.Ş.                | 32,835         | 20,20         | 0,000         | 0,00          | 104,470          | 9,89          | 137,305          | 10,77         |
| PETROL OFİSİ A.Ş.   | 0,000          | 0,00          | 0,000         | 0,00          | 106,870          | 10,12         | 106,870          | 8,39          |
| GÜVENAL GAZ SAN. VE TİC. A.Ş.                                     | 0,000          | 0,00          | 0,000         | 0,00          | 98,835           | 9,36          | 98,835           | 7,76          |
| BP PETROLLERİ A.Ş.  | 0,000          | 0,00          | 0,000         | 0,00          | 62,322           | 5,90          | 62,322           | 4,89          |
| MİLANGAZ LPG DAĞITIM TİC. VE SAN. A.Ş.                            | 42,881         | 26,38         | 1,000         | 1,79          | 17,302           | 1,64          | 61,183           | 4,80          |
| ERAGAZ PETROL ÜRÜNLERİ SAN. VE TİC. A.Ş.                          | 0,000          | 0,00          | 0,000         | 0,00          | 60,682           | 5,75          | 60,682           | 4,76          |
| SHELL & TURCAS PETROL A.Ş.  | 0,000          | 0,00          | 0,000         | 0,00          | 53,209           | 5,04          | 53,209           | 4,18          |
| TOTAL OIL TÜRKİYE A.Ş.  | 0,000          | 0,00          | 0,000         | 0,00          | 28,767           | 2,72          | 28,767           | 2,26          |
| AKPET GAZ A.Ş.  | 0,000          | 0,00          | 0,000         | 0,00          | 24,231           | 2,29          | 24,231           | 1,90          |
| MAVİGÖL GAZ OTM.TEKSİNŞ.İLT.TUR.GID.EĞ SANAYİ TİCARET A.Ş.        | 0,000          | 0,00          | 0,000         | 0,00          | 20,800           | 1,97          | 20,800           | 1,63          |
| YILDIRIM PETROL TİCARET VE NAKLİYAT A.Ş.                          | 0,000          | 0,00          | 0,000         | 0,00          | 16,741           | 1,59          | 16,741           | 1,31          |
| ANADOLUGAZ TİC. VE SAN. A.Ş.                                      | 8,390          | 5,16          | 0,000         | 0,00          | 0,000            | 0,00          | 8,390            | 0,66          |
| TP PETROL DAĞITIM A.Ş.  | 0,000          | 0,00          | 0,000         | 0,00          | 7,704            | 0,73          | 7,704            | 0,60          |
| YURTPET AKARYAKIT LPG DAĞ. PAZ. SAN. VE TİC. LTD. ŞTİ.            | 0,000          | 0,00          | 0,000         | 0,00          | 7,553            | 0,72          | 7,553            | 0,59          |
| EROL GAZ İNŞ. NAK. GIDA VE PETROL ÜRÜNLERİ OTO. SAN. VE TİC. A.Ş. | 0,000          | 0,00          | 0,000         | 0,00          | 7,320            | 0,69          | 7,320            | 0,57          |
| ERGAZ SAN. VE TİC. A.Ş.   | 4,683          | 2,88          | 0,000         | 0,00          | 0,000            | 0,00          | 4,683            | 0,37          |
| HÜRGAZ TİC. VE SAN. A.Ş.  | 0,000          | 0,00          | 0,000         | 0,00          | 4,000            | 0,38          | 4,000            | 0,31          |
| SURGAZ AKARYAKIT NAKLİYE SAN. VE TİC. LTD. ŞTİ.                   | 0,000          | 0,00          | 0,000         | 0,00          | 3,500            | 0,33          | 3,500            | 0,27          |
| LİKİTGAZ DAĞITIM VE ENDÜSTRİ A.Ş.                                 | 1,200          | 0,74          | 0,000         | 0,00          | 0,000            | 0,00          | 1,200            | 0,09          |
| <b>TOPLAM</b>   | <b>162,562</b> | <b>100,00</b> | <b>55,816</b> | <b>100,00</b> | <b>1.055,980</b> | <b>100,00</b> | <b>1.274,358</b> | <b>100,00</b> |

Tablo 4.45: Kars

| Lisans Sahibinin Unvanı                                | Tüplü          |               | Dökme        |               | Otogaz         |               | Toplam         |               |
|--|----------------|---------------|--------------|---------------|----------------|---------------|----------------|---------------|
|  | Satış(ton)     | Pay(%)        | Satış(ton)   | Pay(%)        | Satış(ton)     | Pay(%)        | Satış(ton)     | Pay(%)        |
| AYGAZ A.Ş.   | 57,479         | 32,45         | 0,000        | 0,00          | 62,058         | 17,05         | 119,537        | 21,73         |
| AYTEMİZ AKARYAKIT DAĞITIM A.Ş.                         | 0,000          | 0,00          | 0,000        | 0,00          | 94,138         | 25,86         | 94,138         | 17,12         |
| SHELL & TURCAS PETROL A.Ş.                             | 0,000          | 0,00          | 0,000        | 0,00          | 74,125         | 20,36         | 74,125         | 13,48         |
| İPRAGAZ A.Ş.   | 57,162         | 32,27         | 8,830        | 100,00        | 2,162          | 0,59          | 68,154         | 12,39         |
| PETROL OFİSİ A.Ş.                                      | 0,000          | 0,00          | 0,000        | 0,00          | 59,681         | 16,39         | 59,681         | 10,85         |
| ERGAZ SAN. VE TİC. A.Ş.                                | 47,725         | 26,94         | 0,000        | 0,00          | 0,000          | 0,00          | 47,725         | 8,68          |
| AKPET GAZ A.Ş.   | 0,000          | 0,00          | 0,000        | 0,00          | 24,989         | 6,86          | 24,989         | 4,54          |
| ORALGAZ SAN. VE TİC. A.Ş.                              | 0,000          | 0,00          | 0,000        | 0,00          | 16,406         | 4,51          | 16,406         | 2,98          |
| YURTPET AKARYAKIT LPG DAĞ. PAZ. SAN. VE TİC. LTD. ŞTİ. | 0,000          | 0,00          | 0,000        | 0,00          | 14,985         | 4,12          | 14,985         | 2,72          |
| MİLANGAZ LPG DAĞITIM TİC. VE SAN. A.Ş.                 | 14,767         | 8,34          | 0,000        | 0,00          | 0,000          | 0,00          | 14,767         | 2,68          |
| BP PETROLLERİ A.Ş.                                     | 0,000          | 0,00          | 0,000        | 0,00          | 9,515          | 2,61          | 9,515          | 1,73          |
| HÜRGAZ TİC. VE SAN. A.Ş.                               | 0,000          | 0,00          | 0,000        | 0,00          | 3,510          | 0,96          | 3,510          | 0,64          |
| YILDIRIM PETROL TİCARET VE NAKLİYAT A.Ş.               | 0,000          | 0,00          | 0,000        | 0,00          | 2,500          | 0,69          | 2,500          | 0,45          |
| <b>TOPLAM</b>  | <b>177,133</b> | <b>100,00</b> | <b>8,830</b> | <b>100,00</b> | <b>364,069</b> | <b>100,00</b> | <b>550,032</b> | <b>100,00</b> |

Tablo 4.46: Kastamonu

| Lisans Sahibinin Unvanı                                | Tüplü          |               | Dökme         |               | Otogaz           |               | Toplam           |               |
|--|----------------|---------------|---------------|---------------|------------------|---------------|------------------|---------------|
|  | Satış(ton)     | Pay(%)        | Satış(ton)    | Pay(%)        | Satış(ton)       | Pay(%)        | Satış(ton)       | Pay(%)        |
| AYGAZ A.Ş.   | 265,885        | 62,54         | 1,273         | 9,84          | 821,378          | 44,41         | 1.088,536        | 47,58         |
| PETROL OFİSİ A.Ş.                                      | 0,000          | 0,00          | 0,000         | 0,00          | 226,964          | 12,27         | 226,964          | 9,92          |
| TOTAL OIL TÜRKİYE A.Ş.                                 | 0,000          | 0,00          | 0,000         | 0,00          | 189,507          | 10,25         | 189,507          | 8,28          |
| İPRAGAZ A.Ş.   | 123,296        | 29,00         | 0,000         | 0,00          | 39,987           | 2,16          | 163,283          | 7,14          |
| SHELL & TURCAS PETROL A.Ş.                             | 0,000          | 0,00          | 0,000         | 0,00          | 151,189          | 8,17          | 151,189          | 6,61          |
| AYTEMİZ AKARYAKIT DAĞITIM A.Ş.                         | 0,000          | 0,00          | 0,000         | 0,00          | 97,761           | 5,29          | 97,761           | 4,27          |
| MİLANGAZ LPG DAĞITIM TİC. VE SAN. A.Ş.                 | 13,399         | 3,15          | 0,000         | 0,00          | 78,794           | 4,26          | 92,193           | 4,03          |
| HÜRGAZ TİC. VE SAN. A.Ş.                               | 0,000          | 0,00          | 0,000         | 0,00          | 52,110           | 2,82          | 52,110           | 2,28          |
| BP PETROLLERİ A.Ş.                                     | 0,000          | 0,00          | 0,000         | 0,00          | 51,433           | 2,78          | 51,433           | 2,25          |
| YILDIRIM PETROL TİCARET VE NAKLİYAT A.Ş.               | 0,000          | 0,00          | 0,000         | 0,00          | 34,999           | 1,89          | 34,999           | 1,53          |
| GESAN YATIRIM VE TİCARET A.Ş.                          | 0,000          | 0,00          | 0,000         | 0,00          | 29,420           | 1,59          | 29,420           | 1,29          |
| TRABZONGAZ LPG SANAYİ NAKLİYAT VE TİCARET A.Ş.         | 0,000          | 0,00          | 11,660        | 90,16         | 12,200           | 0,66          | 23,860           | 1,04          |
| AKÇAGAZ PETROL ÜRÜNLERİ SAN. VE TİC. A.Ş.              | 22,555         | 5,31          | 0,000         | 0,00          | 0,000            | 0,00          | 22,555           | 0,99          |
| GÜVENAL GAZ SAN. VE TİC. A.Ş.                          | 0,000          | 0,00          | 0,000         | 0,00          | 14,426           | 0,78          | 14,426           | 0,63          |
| HABAŞ PETROL ÜRÜNLERİ SAN. VE TİC. A.Ş.                | 0,000          | 0,00          | 0,000         | 0,00          | 12,740           | 0,69          | 12,740           | 0,56          |
| AKPET GAZ A.Ş.   | 0,000          | 0,00          | 0,000         | 0,00          | 9,001            | 0,49          | 9,001            | 0,39          |
| TP PETROL DAĞITIM A.Ş.                                 | 0,000          | 0,00          | 0,000         | 0,00          | 8,926            | 0,48          | 8,926            | 0,39          |
| TERMOPET AKARYAKIT NAKLİYAT VE TİCARET LTD. ŞTİ.       | 0,000          | 0,00          | 0,000         | 0,00          | 7,414            | 0,40          | 7,414            | 0,32          |
| YURTPET AKARYAKIT LPG DAĞ. PAZ. SAN. VE TİC. LTD. ŞTİ. | 0,000          | 0,00          | 0,000         | 0,00          | 7,222            | 0,39          | 7,222            | 0,32          |
| TURKUAZ PETROL ÜRÜNLERİ A.Ş.                           | 0,000          | 0,00          | 0,000         | 0,00          | 4,250            | 0,23          | 4,250            | 0,19          |
| <b>TOPLAM</b>  | <b>425,135</b> | <b>100,00</b> | <b>12,933</b> | <b>100,00</b> | <b>1.849,721</b> | <b>100,00</b> | <b>2.287,789</b> | <b>100,00</b> |

Tablo 4.47: Kayseri

| Lisans Sahibinin Unvanı                                    | Tüplü          |               | Dökme         |               | Otogaz           |               | Toplam           |               |
|--|----------------|---------------|---------------|---------------|------------------|---------------|------------------|---------------|
|  | Satış(ton)     | Pay(%)        | Satış(ton)    | Pay(%)        | Satış(ton)       | Pay(%)        | Satış(ton)       | Pay(%)        |
| AYGAZ A.Ş.   | 436,808        | 46,23         | 9,901         | 77,97         | 1.482,781        | 21,80         | 1.929,490        | 24,86         |
| MİLANGAZ LPG DAĞITIM TİC. VE SAN. A.Ş.                     | 212,297        | 22,47         | 0,616         | 4,85          | 939,077          | 13,80         | 1.151,990        | 14,84         |
| AYTEMİZ AKARYAKIT DAĞITIM A.Ş.                             | 0,000          | 0,00          | 0,000         | 0,00          | 1.029,249        | 15,13         | 1.029,249        | 13,26         |
| PETROL OFİSİ A.Ş.  | 0,000          | 0,00          | 0,000         | 0,00          | 773,648          | 11,37         | 773,648          | 9,97          |
| SHELL & TURCAS PETROL A.Ş.                                 | 0,000          | 0,00          | 0,000         | 0,00          | 721,811          | 10,61         | 721,811          | 9,30          |
| İPRAGAZ A.Ş.   | 280,594        | 29,70         | 2,181         | 17,18         | 362,939          | 5,33          | 645,714          | 8,32          |
| BP PETROLLERİ A.Ş.   | 0,000          | 0,00          | 0,000         | 0,00          | 396,754          | 5,83          | 396,754          | 5,11          |
| YURTPET AKARYAKIT LPG DAĞ. PAZ. SAN. VE TİC. LTD. ŞTİ.     | 0,000          | 0,00          | 0,000         | 0,00          | 254,369          | 3,74          | 254,369          | 3,28          |
| AKPET GAZ A.Ş.   | 0,000          | 0,00          | 0,000         | 0,00          | 239,700          | 3,52          | 239,700          | 3,09          |
| TOTAL OIL TÜRKİYE A.Ş.                                     | 0,000          | 0,00          | 0,000         | 0,00          | 168,912          | 2,48          | 168,912          | 2,18          |
| GÜNEYGAZ LPG SAN. VE TİC. A.Ş.                             | 0,000          | 0,00          | 0,000         | 0,00          | 147,620          | 2,17          | 147,620          | 1,90          |
| MARGAZ LPG DOLUM TEVZİİ TİC. VE SAN. A.Ş.                  | 5,804          | 0,61          | 0,000         | 0,00          | 99,420           | 1,46          | 105,224          | 1,36          |
| ŞİRİNGAZ PETROL ÜRÜNLERİ VE TÜP İMALAT SANAYİ TİCARET A.Ş. | 5,564          | 0,59          | 0,000         | 0,00          | 34,940           | 0,51          | 40,504           | 0,52          |
| BİRGAZ PETROL ÜRÜNLERİ İNŞ.NAK.SAN. VE TİC. LTD. ŞTİ.      | 0,000          | 0,00          | 0,000         | 0,00          | 31,220           | 0,46          | 31,220           | 0,40          |
| TP PETROL DAĞITIM A.Ş.                                     | 0,000          | 0,00          | 0,000         | 0,00          | 29,279           | 0,43          | 29,279           | 0,38          |
| HÜRGAZ TİC. VE SAN. A.Ş.                                   | 0,000          | 0,00          | 0,000         | 0,00          | 22,690           | 0,33          | 22,690           | 0,29          |
| MAVİGÖL GAZ OTM.TEKSİNŞ.İLT.TUR.GID.EĞ SANAYİ TİCARET A.Ş. | 0,000          | 0,00          | 0,000         | 0,00          | 22,140           | 0,33          | 22,140           | 0,29          |
| YILDIRIM PETROL TİCARET VE NAKLİYAT A.Ş.                   | 0,000          | 0,00          | 0,000         | 0,00          | 14,523           | 0,21          | 14,523           | 0,19          |
| GÜVENAL GAZ SAN. VE TİC. A.Ş.                              | 0,000          | 0,00          | 0,000         | 0,00          | 12,365           | 0,18          | 12,365           | 0,16          |
| ERAGAZ PETROL ÜRÜNLERİ SAN. VE TİC. A.Ş.                   | 0,000          | 0,00          | 0,000         | 0,00          | 9,799            | 0,14          | 9,799            | 0,13          |
| KALELİ BEST GAZ İNŞ. NAK. SAN. VE TİC. LTD. ŞTİ.           | 0,000          | 0,00          | 0,000         | 0,00          | 8,260            | 0,12          | 8,260            | 0,11          |
| ANADOLUGAZ TİC. VE SAN. A.Ş.                               | 3,850          | 0,41          | 0,000         | 0,00          | 0,000            | 0,00          | 3,850            | 0,05          |
| SURGAZ AKARYAKIT NAKLİYE SAN. VE TİC. LTD. ŞTİ.            | 0,000          | 0,00          | 0,000         | 0,00          | 1,560            | 0,02          | 1,560            | 0,02          |
| <b>TOPLAM</b>  | <b>944,917</b> | <b>100,00</b> | <b>12,698</b> | <b>100,00</b> | <b>6.803,056</b> | <b>100,00</b> | <b>7.760,671</b> | <b>100,00</b> |

Tablo 4.48: Kırıkkale

| Lisans Sahibinin Unvanı   | Tüplü          |               | Dökme         |               | Otogaz           |               | Toplam           |               |
|---|----------------|---------------|---------------|---------------|------------------|---------------|------------------|---------------|
|   | Satış(ton)     | Pay(%)        | Satış(ton)    | Pay(%)        | Satış(ton)       | Pay(%)        | Satış(ton)       | Pay(%)        |
| MİLANGAZ LPG DAĞITIM TİC. VE SAN. A.Ş.  | 109,355        | 53,77         | 0,000         | 0,00          | 263,346          | 10,91         | 372,701          | 14,17         |
| AYGAZ A.Ş.  | 58,942         | 28,98         | 1,001         | 7,12          | 276,351          | 11,45         | 336,294          | 12,78         |
| TP PETROL DAĞITIM A.Ş.  | 0,000          | 0,00          | 0,000         | 0,00          | 308,100          | 12,77         | 308,100          | 11,71         |
| KALEGAZ PETROL ÜRÜNLERİ TİC. VE SAN. A.Ş.   | 0,426          | 0,21          | 0,000         | 0,00          | 262,570          | 10,88         | 262,996          | 10,00         |
| AKPET GAZ A.Ş.  | 0,000          | 0,00          | 0,000         | 0,00          | 219,847          | 9,11          | 219,847          | 8,36          |
| İPRAGAZ A.Ş.  | 32,001         | 15,73         | 7,320         | 52,06         | 164,090          | 6,80          | 203,411          | 7,73          |
| GESAN YATIRIM VE TİCARET A.Ş.   | 0,000          | 0,00          | 0,000         | 0,00          | 159,576          | 6,61          | 159,576          | 6,07          |
| PETROL OFİSİ A.Ş.   | 0,000          | 0,00          | 0,000         | 0,00          | 158,387          | 6,56          | 158,387          | 6,02          |
| SHELL & TURCAS PETROL A.Ş.  | 0,000          | 0,00          | 0,000         | 0,00          | 103,832          | 4,30          | 103,832          | 3,95          |
| MRMAY PETROL VE PETROL ÜRÜNLERİ LPG DAĞITIM TAŞIMACILIK GIDA SAN. VE TİC. A.Ş.      | 0,000          | 0,00          | 0,000         | 0,00          | 82,860           | 3,43          | 82,860           | 3,15          |
| YILDIRIM PETROL TİCARET VE NAKLİYAT A.Ş.  | 0,000          | 0,00          | 0,000         | 0,00          | 70,888           | 2,94          | 70,888           | 2,69          |
| GAZPA AKARYAKIT TARIM GIDA VE HAYVANCILIK ÜRÜNLERİ PAZARLAMA SAN. VE TİC. LTD. ŞTİ. | 0,000          | 0,00          | 0,000         | 0,00          | 64,700           | 2,68          | 64,700           | 2,46          |
| AYTEMİZ AKARYAKIT DAĞITIM A.Ş.  | 1,210          | 0,59          | 0,000         | 0,00          | 63,025           | 2,61          | 64,235           | 2,44          |
| HİSARGAZ AKARYAKIT NAKLİYE SANAYİ İNŞAAT TİCARET TURİZM İTHALAT İHRACAT LTD. ŞTİ.   | 0,000          | 0,00          | 0,000         | 0,00          | 49,180           | 2,04          | 49,180           | 1,87          |
| HABAŞ PETROL ÜRÜNLERİ SAN. VE TİC. A.Ş.   | 0,000          | 0,00          | 0,000         | 0,00          | 42,120           | 1,75          | 42,120           | 1,60          |
| ANADOLUGAZ TİC. VE SAN. A.Ş.  | 1,450          | 0,71          | 0,000         | 0,00          | 31,600           | 1,31          | 33,050           | 1,26          |
| KALELİ BEST GAZ İNŞ. NAK. SAN. VE TİC. LTD. ŞTİ.                                    | 0,000          | 0,00          | 0,000         | 0,00          | 20,780           | 0,86          | 20,780           | 0,79          |
| TOTAL OIL TÜRKİYE A.Ş.  | 0,000          | 0,00          | 0,000         | 0,00          | 17,283           | 0,72          | 17,283           | 0,66          |
| GÜVENAL GAZ SAN. VE TİC. A.Ş.   | 0,000          | 0,00          | 0,000         | 0,00          | 17,221           | 0,71          | 17,221           | 0,65          |
| ADAGAZ LPG AKARYAKIT VE MADENİ YAĞLAR DEPOLAMA PAZARLAMA SAN. VE TİC. A.Ş.          | 0,000          | 0,00          | 0,000         | 0,00          | 17,000           | 0,70          | 17,000           | 0,65          |
| GÜNEŞ GAZ ULUSLARARASI NAKLİYAT TİC. VE SAN. A.Ş.                                   | 0,000          | 0,00          | 5,740         | 40,82         | 0,000            | 0,00          | 5,740            | 0,22          |
| HÜRGAZ TİC. VE SAN. A.Ş.  | 0,000          | 0,00          | 0,000         | 0,00          | 5,000            | 0,21          | 5,000            | 0,19          |
| BP PETROLLERİ A.Ş.  | 0,000          | 0,00          | 0,000         | 0,00          | 4,399            | 0,18          | 4,399            | 0,17          |
| ORALGAZ SAN. VE TİC. A.Ş.   | 0,000          | 0,00          | 0,000         | 0,00          | 4,302            | 0,18          | 4,302            | 0,16          |
| YURTPET AKARYAKIT LPG DAĞ. PAZ. SAN. VE TİC. LTD. ŞTİ.                              | 0,000          | 0,00          | 0,000         | 0,00          | 4,001            | 0,17          | 4,001            | 0,15          |
| KADOOĞLU PETROLCÜLÜK TAŞ. TİC. SAN. İTH. VE İHR. A.Ş.                               | 0,000          | 0,00          | 0,000         | 0,00          | 2,879            | 0,12          | 2,879            | 0,11          |
| <b>TOPLAM</b>   | <b>203,384</b> | <b>100,00</b> | <b>14,061</b> | <b>100,00</b> | <b>2.413,337</b> | <b>100,00</b> | <b>2.630,782</b> | <b>100,00</b> |

Tablo 4.49: Kırklareli

| Lisans Sahibinin Unvanı                                | Tüplü          |               | Dökme         |               | Otogaz         |               | Toplam           |               |
|--|----------------|---------------|---------------|---------------|----------------|---------------|------------------|---------------|
|  | Satış(ton)     | Pay(%)        | Satış(ton)    | Pay(%)        | Satış(ton)     | Pay(%)        | Satış(ton)       | Pay(%)        |
| AYGAZ A.Ş.   | 141,738        | 47,83         | 1,038         | 7,71          | 213,027        | 21,97         | 355,803          | 27,81         |
| İPRAGAZ A.Ş.   | 64,416         | 21,74         | 12,425        | 92,29         | 86,849         | 8,96          | 163,690          | 12,79         |
| BP PETROLLERİ A.Ş.                                     | 0,000          | 0,00          | 0,000         | 0,00          | 141,854        | 14,63         | 141,854          | 11,09         |
| MİLANGAZ LPG DAĞITIM TİC. VE SAN. A.Ş.                 | 54,759         | 18,48         | 0,000         | 0,00          | 61,063         | 6,30          | 115,822          | 9,05          |
| PETROL OFİSİ A.Ş.                                      | 0,000          | 0,00          | 0,000         | 0,00          | 104,285        | 10,75         | 104,285          | 8,15          |
| SHELL & TURCAS PETROL A.Ş.                             | 0,000          | 0,00          | 0,000         | 0,00          | 90,283         | 9,31          | 90,283           | 7,06          |
| ENERJİ GAZ A.Ş.  | 0,000          | 0,00          | 0,000         | 0,00          | 85,070         | 8,77          | 85,070           | 6,65          |
| YURTPET AKARYAKIT LPG DAĞ. PAZ. SAN. VE TİC. LTD. ŞTİ. | 0,000          | 0,00          | 0,000         | 0,00          | 45,116         | 4,65          | 45,116           | 3,53          |
| YILDIRIM PETROL TİCARET VE NAKLİYAT A.Ş.               | 0,000          | 0,00          | 0,000         | 0,00          | 44,695         | 4,61          | 44,695           | 3,49          |
| TP PETROL DAĞITIM A.Ş.                                 | 0,000          | 0,00          | 0,000         | 0,00          | 38,262         | 3,95          | 38,262           | 2,99          |
| HABAŞ PETROL ÜRÜNLERİ SAN. VE TİC. A.Ş.                | 35,110         | 11,85         | 0,000         | 0,00          | 0,000          | 0,00          | 35,110           | 2,74          |
| KADOOĞLU PETROLCÜLÜK TAŞ. TİC. SAN. İTH. VE İHR. A.Ş.  | 0,000          | 0,00          | 0,000         | 0,00          | 25,342         | 2,61          | 25,342           | 1,98          |
| AKPET GAZ A.Ş.   | 0,000          | 0,00          | 0,000         | 0,00          | 17,916         | 1,85          | 17,916           | 1,40          |
| TRABZONGAZ LPG SANAYİ NAKLİYAT VE TİCARET A.Ş.         | 0,000          | 0,00          | 0,000         | 0,00          | 10,070         | 1,04          | 10,070           | 0,79          |
| TERMOPET AKARYAKIT NAKLİYAT VE TİCARET LTD. ŞTİ.       | 0,000          | 0,00          | 0,000         | 0,00          | 5,952          | 0,61          | 5,952            | 0,47          |
| GÜNEŞ GAZ ULUSLARARASI NAKLİYAT TİC. VE SAN. A.Ş.      | 0,324          | 0,11          | 0,000         | 0,00          | 0,000          | 0,00          | 0,324            | 0,03          |
| <b>TOPLAM</b>  | <b>296,347</b> | <b>100,00</b> | <b>13,463</b> | <b>100,00</b> | <b>969,784</b> | <b>100,00</b> | <b>1.279,594</b> | <b>100,00</b> |

Tablo 4.50: Kırşehir

| Lisans Sahibinin Unvanı   | Tüplü          |               | Dökme        |               | Otogaz           |               | Toplam           |               |
|---|----------------|---------------|--------------|---------------|------------------|---------------|------------------|---------------|
|   | Satış(ton)     | Pay(%)        | Satış(ton)   | Pay(%)        | Satış(ton)       | Pay(%)        | Satış(ton)       | Pay(%)        |
| AYGAZ A.Ş.  | 65,732         | 50,87         | 1,774        | 41,51         | 190,801          | 15,05         | 258,307          | 18,44         |
| ANADOLUGAZ TİC. VE SAN. A.Ş.  | 0,000          | 0,00          | 0,000        | 0,00          | 206,680          | 16,30         | 206,680          | 14,75         |
| PETROL OFİSİ A.Ş.   | 0,000          | 0,00          | 0,000        | 0,00          | 194,944          | 15,38         | 194,944          | 13,91         |
| İPRAGAZ A.Ş.  | 43,253         | 33,48         | 2,500        | 58,49         | 128,879          | 10,17         | 174,632          | 12,46         |
| MİLANGAZ LPG DAĞITIM TİC. VE SAN. A.Ş.  | 15,901         | 12,31         | 0,000        | 0,00          | 117,514          | 9,27          | 133,415          | 9,52          |
| GAZPA AKARYAKIT TARIM GIDA VE HAYVANCILIK ÜRÜNLERİ PAZARLAMA SAN. VE TİC. LTD. ŞTİ. | 0,000          | 0,00          | 0,000        | 0,00          | 72,280           | 5,70          | 72,280           | 5,16          |
| KALELİ BEST GAZ İNŞ. NAK. SAN. VE TİC. LTD. ŞTİ.                                    | 0,000          | 0,00          | 0,000        | 0,00          | 52,420           | 4,14          | 52,420           | 3,74          |
| AKPET GAZ A.Ş.  | 0,000          | 0,00          | 0,000        | 0,00          | 38,902           | 3,07          | 38,902           | 2,78          |
| YURTPET AKARYAKIT LPG DAĞ. PAZ. SAN. VE TİC. LTD. ŞTİ.                              | 0,000          | 0,00          | 0,000        | 0,00          | 37,596           | 2,97          | 37,596           | 2,68          |
| GÜVENAL GAZ SAN. VE TİC. A.Ş.   | 0,000          | 0,00          | 0,000        | 0,00          | 36,405           | 2,87          | 36,405           | 2,60          |
| SHELL & TURCAS PETROL A.Ş.  | 0,000          | 0,00          | 0,000        | 0,00          | 28,785           | 2,27          | 28,785           | 2,05          |
| TOTAL OIL TÜRKİYE A.Ş.  | 0,000          | 0,00          | 0,000        | 0,00          | 28,695           | 2,26          | 28,695           | 2,05          |
| AYTEMİZ AKARYAKIT DAĞITIM A.Ş.  | 4,321          | 3,34          | 0,000        | 0,00          | 22,535           | 1,78          | 26,856           | 1,92          |
| BP PETROLLERİ A.Ş.  | 0,000          | 0,00          | 0,000        | 0,00          | 25,518           | 2,01          | 25,518           | 1,82          |
| MARGAZ LPG DOLUM TEVZİİ TİC. VE SAN. A.Ş.   | 0,000          | 0,00          | 0,000        | 0,00          | 22,540           | 1,78          | 22,540           | 1,61          |
| TP PETROL DAĞITIM A.Ş.  | 0,000          | 0,00          | 0,000        | 0,00          | 22,086           | 1,74          | 22,086           | 1,58          |
| BİRGAZ PETROL ÜRÜNLERİ İNŞ.NAK.SAN. VE TİC. LTD. ŞTİ.                               | 0,000          | 0,00          | 0,000        | 0,00          | 17,520           | 1,38          | 17,520           | 1,25          |
| KALEGAZ PETROL ÜRÜNLERİ TİC. VE SAN. A.Ş.   | 0,000          | 0,00          | 0,000        | 0,00          | 10,320           | 0,81          | 10,320           | 0,74          |
| YILDIRIM PETROL TİCARET VE NAKLİYAT A.Ş.  | 0,000          | 0,00          | 0,000        | 0,00          | 6,000            | 0,47          | 6,000            | 0,43          |
| MRMAY PETROL VE PETROL ÜRÜNLERİ LPG DAĞITIM TAŞIMACILIK GIDA SAN. VE TİC. A.Ş.      | 0,000          | 0,00          | 0,000        | 0,00          | 5,200            | 0,41          | 5,200            | 0,37          |
| KADOOĞLU PETROLCÜLÜK TAŞ. TİC. SAN. İTH. VE İHR. A.Ş.                               | 0,000          | 0,00          | 0,000        | 0,00          | 2,006            | 0,16          | 2,006            | 0,14          |
| <b>TOPLAM</b>   | <b>129,207</b> | <b>100,00</b> | <b>4,274</b> | <b>100,00</b> | <b>1.267,626</b> | <b>100,00</b> | <b>1.401,107</b> | <b>100,00</b> |

Tablo 4.51: Kilis

| Lisans Sahibinin Unvanı                               | Tüplü          |               | Dökme        |               | Otogaz         |               | Toplam         |               |
|---|----------------|---------------|--------------|---------------|----------------|---------------|----------------|---------------|
|   | Satış(ton)     | Pay(%)        | Satış(ton)   | Pay(%)        | Satış(ton)     | Pay(%)        | Satış(ton)     | Pay(%)        |
| AYGAZ A.Ş.  | 68,956         | 41,35         | 0,000        | 0,00          | 56,963         | 14,93         | 125,919        | 22,94         |
| İPRAGAZ A.Ş.  | 63,684         | 38,19         | 0,610        | 100,00        | 17,298         | 4,53          | 81,592         | 14,87         |
| PETROL OFİSİ A.Ş.                                     | 0,000          | 0,00          | 0,000        | 0,00          | 77,033         | 20,19         | 77,033         | 14,04         |
| SHELL & TURCAS PETROL A.Ş.                            | 0,000          | 0,00          | 0,000        | 0,00          | 56,863         | 14,91         | 56,863         | 10,36         |
| BP PETROLLERİ A.Ş.                                    | 0,000          | 0,00          | 0,000        | 0,00          | 46,264         | 12,13         | 46,264         | 8,43          |
| GÜVENAL GAZ SAN. VE TİC. A.Ş.                         | 0,000          | 0,00          | 0,000        | 0,00          | 31,887         | 8,36          | 31,887         | 5,81          |
| COŞKUNAL GAZ NAKLİYAT İNŞAAT SANAYİ TİCARET A.Ş.      | 0,000          | 0,00          | 0,000        | 0,00          | 31,480         | 8,25          | 31,480         | 5,74          |
| MARGAZ LPG DOLUM TEVZİİ TİC. VE SAN. A.Ş.             | 0,000          | 0,00          | 0,000        | 0,00          | 26,550         | 6,96          | 26,550         | 4,84          |
| MİLANGAZ LPG DAĞITIM TİC. VE SAN. A.Ş.                | 18,062         | 10,83         | 0,000        | 0,00          | 0,000          | 0,00          | 18,062         | 3,29          |
| ERGAZ SAN. VE TİC. A.Ş.                               | 16,052         | 9,63          | 0,000        | 0,00          | 0,000          | 0,00          | 16,052         | 2,92          |
| TP PETROL DAĞITIM A.Ş.                                | 0,000          | 0,00          | 0,000        | 0,00          | 12,802         | 3,36          | 12,802         | 2,33          |
| AKPET GAZ A.Ş.  | 0,000          | 0,00          | 0,000        | 0,00          | 9,527          | 2,50          | 9,527          | 1,74          |
| NARGAZ LPG DOLUM TEVZİİ İNŞAAT SAN. VE TİC. A.Ş.      | 0,000          | 0,00          | 0,000        | 0,00          | 7,820          | 2,05          | 7,820          | 1,42          |
| KADOOĞLU PETROLCÜLÜK TAŞ. TİC. SAN. İTH. VE İHR. A.Ş. | 0,000          | 0,00          | 0,000        | 0,00          | 7,000          | 1,83          | 7,000          | 1,28          |
| <b>TOPLAM</b>   | <b>166,754</b> | <b>100,00</b> | <b>0,610</b> | <b>100,00</b> | <b>381,487</b> | <b>100,00</b> | <b>548,851</b> | <b>100,00</b> |

Tablo 4.52: Kocaeli

| Lisans Sahibinin Unvanı                                | Tüplü          |               | Dökme            |               | Otogaz           |               | Toplam           |               |
|--|----------------|---------------|------------------|---------------|------------------|---------------|------------------|---------------|
|  | Satış(ton)     | Pay(%)        | Satış(ton)       | Pay(%)        | Satış(ton)       | Pay(%)        | Satış(ton)       | Pay(%)        |
| AYGAZ A.Ş.   | 337,742        | 42,60         | 717,299          | 60,37         | 1.570,839        | 25,69         | 2.625,880        | 32,44         |
| İPRAGAZ A.Ş.   | 280,805        | 35,42         | 412,679          | 34,73         | 290,263          | 4,75          | 983,747          | 12,15         |
| SHELL & TURCAS PETROL A.Ş.                             | 0,000          | 0,00          | 0,000            | 0,00          | 960,125          | 15,70         | 960,125          | 11,86         |
| PETROL OFİSİ A.Ş.                                      | 0,000          | 0,00          | 0,000            | 0,00          | 876,625          | 14,34         | 876,625          | 10,83         |
| BP PETROLLERİ A.Ş.                                     | 0,000          | 0,00          | 0,000            | 0,00          | 535,854          | 8,77          | 535,854          | 6,62          |
| MİLANGAZ LPG DAĞITIM TİC. VE SAN. A.Ş.                 | 84,372         | 10,64         | 1,000            | 0,08          | 314,841          | 5,15          | 400,213          | 4,94          |
| GESAN YATIRIM VE TİCARET A.Ş.                          | 0,000          | 0,00          | 0,000            | 0,00          | 331,960          | 5,43          | 331,960          | 4,10          |
| TOTAL OIL TÜRKİYE A.Ş.                                 | 0,000          | 0,00          | 0,000            | 0,00          | 299,076          | 4,89          | 299,076          | 3,69          |
| NORM GAZ PETROL ÜRÜNLERİ SANAYİİ TİCARET A.Ş. ÇORUM    | 0,000          | 0,00          | 0,000            | 0,00          | 231,939          | 3,79          | 231,939          | 2,87          |
| AYTEMİZ AKARYAKIT DAĞITIM A.Ş.                         | 0,000          | 0,00          | 0,000            | 0,00          | 230,626          | 3,77          | 230,626          | 2,85          |
| AKPET GAZ A.Ş.   | 0,000          | 0,00          | 0,000            | 0,00          | 191,037          | 3,12          | 191,037          | 2,36          |
| YURTPET AKARYAKIT LPG DAĞ. PAZ. SAN. VE TİC. LTD. ŞTİ. | 0,000          | 0,00          | 50,000           | 4,21          | 40,394           | 0,66          | 90,394           | 1,12          |
| YILDIRIM PETROL TİCARET VE NAKLİYAT A.Ş.               | 0,000          | 0,00          | 0,000            | 0,00          | 89,351           | 1,46          | 89,351           | 1,10          |
| ERGAZ SAN. VE TİC. A.Ş.                                | 46,884         | 5,91          | 4,350            | 0,37          | 25,480           | 0,42          | 76,714           | 0,95          |
| STAR SIVILAŞTIRILMIŞ GAZLAR DAĞITIM VE PAZARLAMA A.Ş.  | 0,000          | 0,00          | 0,000            | 0,00          | 52,260           | 0,85          | 52,260           | 0,65          |
| TP PETROL DAĞITIM A.Ş.                                 | 0,000          | 0,00          | 0,000            | 0,00          | 40,182           | 0,66          | 40,182           | 0,50          |
| AKÇAGAZ PETROL ÜRÜNLERİ SAN. VE TİC. A.Ş.              | 26,028         | 3,28          | 2,940            | 0,25          | 0,000            | 0,00          | 28,968           | 0,36          |
| HABAŞ PETROL ÜRÜNLERİ SAN. VE TİC. A.Ş.                | 16,770         | 2,12          | 0,000            | 0,00          | 0,000            | 0,00          | 16,770           | 0,21          |
| SURGAZ AKARYAKIT NAKLİYE SAN. VE TİC. LTD. ŞTİ.        | 0,000          | 0,00          | 0,000            | 0,00          | 15,020           | 0,25          | 15,020           | 0,19          |
| ERGAZ PETROL ÜRÜNLERİ SAN. VE TİC. A.Ş.                | 0,000          | 0,00          | 0,000            | 0,00          | 9,992            | 0,16          | 9,992            | 0,12          |
| TERMOPET AKARYAKIT NAKLİYAT VE TİCARET LTD. ŞTİ.       | 0,000          | 0,00          | 0,000            | 0,00          | 7,690            | 0,13          | 7,690            | 0,10          |
| ANADOLUGAZ TİC. VE SAN. A.Ş.                           | 0,160          | 0,02          | 0,000            | 0,00          | 0,000            | 0,00          | 0,160            | 0,00          |
| <b>TOPLAM</b>  | <b>792,761</b> | <b>100,00</b> | <b>1.188,268</b> | <b>100,00</b> | <b>6.113,554</b> | <b>100,00</b> | <b>8.094,583</b> | <b>100,00</b> |

Tablo 4.53: Konya

| Lisans Sahibinin Unvanı  | Tüplü            |               | Dökme         |               | Otogaz            |               | Toplam            |               |
|--|------------------|---------------|---------------|---------------|-------------------|---------------|-------------------|---------------|
|  | Satış(ton)       | Pay(%)        | Satış(ton)    | Pay(%)        | Satış(ton)        | Pay(%)        | Satış(ton)        | Pay(%)        |
| AYGAZ A.Ş.   | 505,524          | 30,12         | 9,162         | 26,39         | 2.361,231         | 21,04         | 2.875,917         | 22,23         |
| İPRAGAZ A.Ş.   | 410,498          | 24,45         | 18,658        | 53,74         | 1.023,765         | 9,12          | 1.452,921         | 11,23         |
| AYTEMİZ AKARYAKIT DAĞITIM A.Ş.   | 0,000            | 0,00          | 0,000         | 0,00          | 993,352           | 8,85          | 993,352           | 7,68          |
| BP PETROLLERİ A.Ş.   | 0,000            | 0,00          | 0,000         | 0,00          | 969,995           | 8,64          | 969,995           | 7,50          |
| SHELL & TURCAS PETROL A.Ş.   | 0,000            | 0,00          | 0,000         | 0,00          | 841,070           | 7,50          | 841,070           | 6,50          |
| PETROL OFİSİ A.Ş.  | 0,000            | 0,00          | 0,000         | 0,00          | 773,067           | 6,89          | 773,067           | 5,98          |
| YURTPET AKARYAKIT LPG DAĞ. PAZ. SAN. VE TİC. LTD. ŞTİ.                         | 0,000            | 0,00          | 0,000         | 0,00          | 742,005           | 6,61          | 742,005           | 5,74          |
| MİLANGAZ LPG DAĞITIM TİC. VE SAN. A.Ş.   | 366,839          | 21,85         | 0,000         | 0,00          | 337,840           | 3,01          | 704,679           | 5,45          |
| MRMAY PETROL VE PETROL ÜRÜNLERİ LPG DAĞITIM TAŞIMACILIK GIDA SAN. VE TİC. A.Ş. | 0,487            | 0,03          | 3,040         | 8,76          | 695,935           | 6,20          | 699,462           | 5,41          |
| AKPET GAZ A.Ş.   | 0,000            | 0,00          | 0,000         | 0,00          | 692,989           | 6,18          | 692,989           | 5,36          |
| GÜVENAL GAZ SAN. VE TİC. A.Ş.  | 0,000            | 0,00          | 0,000         | 0,00          | 603,214           | 5,38          | 603,214           | 4,66          |
| KONGAZ PETROL ÜRÜNLERİ PAZARLAMA SAN. VE TİC. A.Ş.                             | 289,454          | 17,24         | 0,400         | 1,15          | 261,292           | 2,33          | 551,146           | 4,26          |
| YILDIRIM PETROL TİCARET VE NAKLİYAT A.Ş.                                       | 15,120           | 0,90          | 0,000         | 0,00          | 201,646           | 1,80          | 216,766           | 1,68          |
| TOTAL OIL TÜRKİYE A.Ş.   | 0,000            | 0,00          | 0,000         | 0,00          | 166,737           | 1,49          | 166,737           | 1,29          |
| ERGAZ SAN. VE TİC. A.Ş.  | 75,721           | 4,51          | 1,460         | 4,21          | 37,660            | 0,34          | 114,841           | 0,89          |
| HÜRGAZ TİC. VE SAN. A.Ş.   | 0,000            | 0,00          | 0,000         | 0,00          | 97,540            | 0,87          | 97,540            | 0,75          |
| HABAŞ PETROL ÜRÜNLERİ SAN. VE TİC. A.Ş.  | 8,890            | 0,53          | 0,000         | 0,00          | 78,780            | 0,70          | 87,670            | 0,68          |
| MAVİGÖL GAZ OTM.TEKSİNSİ.İLT.TUR.GID.EĞ SANAYİ TİCARET A.Ş.                    | 0,000            | 0,00          | 0,000         | 0,00          | 62,140            | 0,55          | 62,140            | 0,48          |
| ERAGAZ PETROL ÜRÜNLERİ SAN. VE TİC. A.Ş.                                       | 0,000            | 0,00          | 2,000         | 5,76          | 58,435            | 0,52          | 60,435            | 0,47          |
| EUROPETGAZ LPG DAĞITIM TAŞIMACILIK SAN. VE TİC. A.Ş.                           | 0,000            | 0,00          | 0,000         | 0,00          | 59,937            | 0,53          | 59,937            | 0,46          |
| TP PETROL DAĞITIM A.Ş.   | 0,000            | 0,00          | 0,000         | 0,00          | 57,745            | 0,51          | 57,745            | 0,45          |
| KADOOĞLU PETROLÇÜLÜK TAŞ. TİC. SAN. İTH. VE İHR. A.Ş.                          | 0,000            | 0,00          | 0,000         | 0,00          | 36,474            | 0,33          | 36,474            | 0,28          |
| EROL GAZ İNŞ. NAK. GIDA VE PETROL ÜRÜNLERİ OTO. SAN. VE TİC. A.Ş.              | 0,000            | 0,00          | 0,000         | 0,00          | 25,050            | 0,22          | 25,050            | 0,19          |
| TERMOPET AKARYAKIT NAKLİYAT VE TİCARET LTD. ŞTİ.                               | 0,000            | 0,00          | 0,000         | 0,00          | 24,798            | 0,22          | 24,798            | 0,19          |
| ORALGAZ SAN. VE TİC. A.Ş.  | 0,000            | 0,00          | 0,000         | 0,00          | 10,202            | 0,09          | 10,202            | 0,08          |
| MARGAZ LPG DOLUM TEVZİİ TİC. VE SAN. A.Ş.                                      | 0,000            | 0,00          | 0,000         | 0,00          | 8,484             | 0,08          | 8,484             | 0,07          |
| ANADOLUGAZ TİC. VE SAN. A.Ş.   | 3,350            | 0,20          | 0,000         | 0,00          | 0,000             | 0,00          | 3,350             | 0,03          |
| GÜNEŞ GAZ ULUSLARARASI NAKLİYAT TİC. VE SAN. A.Ş.                              | 2,745            | 0,16          | 0,000         | 0,00          | 0,000             | 0,00          | 2,745             | 0,02          |
| <b>TOPLAM</b>  | <b>1.678,628</b> | <b>100,00</b> | <b>34,720</b> | <b>100,00</b> | <b>11.221,383</b> | <b>100,00</b> | <b>12.934,731</b> | <b>100,00</b> |

Tablo 4.54: Kütahya

| Lisans Sahibinin Unvanı                                | Tüplü          |               | Dökme        |               | Otogaz           |               | Toplam           |               |
|--|----------------|---------------|--------------|---------------|------------------|---------------|------------------|---------------|
|  | Satış(ton)     | Pay(%)        | Satış(ton)   | Pay(%)        | Satış(ton)       | Pay(%)        | Satış(ton)       | Pay(%)        |
| AYGAZ A.Ş.   | 258,434        | 63,21         | 0,500        | 7,91          | 841,868          | 26,77         | 1.100,802        | 30,92         |
| MİLANGAZ LPG DAĞITIM TİC. VE SAN. A.Ş.                 | 95,875         | 23,45         | 0,000        | 0,00          | 298,214          | 9,48          | 394,089          | 11,07         |
| GÜVENAL GAZ SAN. VE TİC. A.Ş.                          | 0,000          | 0,00          | 0,000        | 0,00          | 321,144          | 10,21         | 321,144          | 9,02          |
| YURTPET AKARYAKIT LPG DAĞ. PAZ. SAN. VE TİC. LTD. ŞTİ. | 0,000          | 0,00          | 0,000        | 0,00          | 269,742          | 8,58          | 269,742          | 7,58          |
| İPRAGAZ A.Ş.   | 48,128         | 11,77         | 2,350        | 37,18         | 180,172          | 5,73          | 230,650          | 6,48          |
| AYTEMİZ AKARYAKIT DAĞITIM A.Ş.                         | 0,000          | 0,00          | 0,000        | 0,00          | 229,874          | 7,31          | 229,874          | 6,46          |
| PETROL OFİSİ A.Ş.                                      | 0,000          | 0,00          | 0,000        | 0,00          | 222,886          | 7,09          | 222,886          | 6,26          |
| SHELL & TURCAS PETROL A.Ş.                             | 0,000          | 0,00          | 0,000        | 0,00          | 221,368          | 7,04          | 221,368          | 6,22          |
| BP PETROLLERİ A.Ş.                                     | 0,000          | 0,00          | 0,000        | 0,00          | 187,734          | 5,97          | 187,734          | 5,27          |
| ORALGAZ SAN. VE TİC. A.Ş.                              | 0,000          | 0,00          | 0,000        | 0,00          | 140,180          | 4,46          | 140,180          | 3,94          |
| TOTAL OIL TÜRKİYE A.Ş.                                 | 0,000          | 0,00          | 0,000        | 0,00          | 103,460          | 3,29          | 103,460          | 2,91          |
| AKPET GAZ A.Ş.   | 0,000          | 0,00          | 0,000        | 0,00          | 74,091           | 2,36          | 74,091           | 2,08          |
| TP PETROL DAĞITIM A.Ş.                                 | 0,000          | 0,00          | 0,000        | 0,00          | 22,227           | 0,71          | 22,227           | 0,62          |
| YILDIRIM PETROL TİCARET VE NAKLİYAT A.Ş.               | 0,000          | 0,00          | 0,000        | 0,00          | 10,103           | 0,32          | 10,103           | 0,28          |
| HÜRGAZ TİC. VE SAN. A.Ş.                               | 0,000          | 0,00          | 0,000        | 0,00          | 6,660            | 0,21          | 6,660            | 0,19          |
| GESAN YATIRIM VE TİCARET A.Ş.                          | 0,000          | 0,00          | 0,000        | 0,00          | 5,955            | 0,19          | 5,955            | 0,17          |
| ERGAZ SAN. VE TİC. A.Ş.                                | 5,345          | 1,31          | 0,000        | 0,00          | 0,000            | 0,00          | 5,345            | 0,15          |
| HABAŞ PETROL ÜRÜNLERİ SAN. VE TİC. A.Ş.                | 0,000          | 0,00          | 0,000        | 0,00          | 5,290            | 0,17          | 5,290            | 0,15          |
| GÜNEŞ GAZ ULUSLARARASI NAKLİYAT TİC. VE SAN. A.Ş.      | 1,047          | 0,26          | 3,470        | 54,91         | 0,000            | 0,00          | 4,517            | 0,13          |
| KADOOĞLU PETROLCÜLÜK TAŞ. TİC. SAN. İTH. VE İHR. A.Ş.  | 0,000          | 0,00          | 0,000        | 0,00          | 4,200            | 0,13          | 4,200            | 0,12          |
| <b>TOPLAM</b>  | <b>408,829</b> | <b>100,00</b> | <b>6,320</b> | <b>100,00</b> | <b>3.145,168</b> | <b>100,00</b> | <b>3.560,317</b> | <b>100,00</b> |

Tablo 4.55: Malatya

| Lisans Sahibinin Unvanı  | Tüplü          |               | Dökme         |               | Otogaz           |               | Toplam           |               |
|--|----------------|---------------|---------------|---------------|------------------|---------------|------------------|---------------|
|  | Satış(ton)     | Pay(%)        | Satış(ton)    | Pay(%)        | Satış(ton)       | Pay(%)        | Satış(ton)       | Pay(%)        |
| AYGAZ A.Ş.   | 208,602        | 43,17         | 0,000         | 0,00          | 564,153          | 21,66         | 772,755          | 24,91         |
| SHELL & TURCAS PETROL A.Ş.   | 0,000          | 0,00          | 0,000         | 0,00          | 378,418          | 14,53         | 378,418          | 12,20         |
| PETROL OFİSİ A.Ş.  | 0,000          | 0,00          | 0,000         | 0,00          | 340,136          | 13,06         | 340,136          | 10,96         |
| ORALGAZ SAN. VE TİC. A.Ş.  | 15,796         | 3,27          | 12,590        | 87,19         | 280,931          | 10,78         | 309,317          | 9,97          |
| İPRAGAZ A.Ş.   | 156,454        | 32,38         | 1,850         | 12,81         | 100,860          | 3,87          | 259,164          | 8,35          |
| ATA LİKİT PETROL GAZI VE PETROL ÜRÜNLERİ SANAYİ TİCARET LTD. ŞTİ.  | 14,010         | 2,90          | 0,000         | 0,00          | 162,540          | 6,24          | 176,550          | 5,69          |
| YURTPET AKARYAKIT LPG DAĞ. PAZ. SAN. VE TİC. LTD. ŞTİ.   | 0,000          | 0,00          | 0,000         | 0,00          | 147,532          | 5,66          | 147,532          | 4,76          |
| MİLANGAZ LPG DAĞITIM TİC. VE SAN. A.Ş.   | 66,426         | 13,75         | 0,000         | 0,00          | 74,409           | 2,86          | 140,835          | 4,54          |
| AKPET GAZ A.Ş.   | 0,000          | 0,00          | 0,000         | 0,00          | 119,625          | 4,59          | 119,625          | 3,86          |
| ERAGAZ PETROL ÜRÜNLERİ SAN. VE TİC. A.Ş.   | 0,000          | 0,00          | 0,000         | 0,00          | 115,647          | 4,44          | 115,647          | 3,73          |
| TOTAL OIL TÜRKİYE A.Ş.   | 0,000          | 0,00          | 0,000         | 0,00          | 67,690           | 2,60          | 67,690           | 2,18          |
| BP PETROLLERİ A.Ş.   | 0,000          | 0,00          | 0,000         | 0,00          | 62,008           | 2,38          | 62,008           | 2,00          |
| AYTEMİZ AKARYAKIT DAĞITIM A.Ş.   | 0,000          | 0,00          | 0,000         | 0,00          | 55,744           | 2,14          | 55,744           | 1,80          |
| YILDIRIM PETROL TİCARET VE NAKLİYAT A.Ş.   | 0,070          | 0,01          | 0,000         | 0,00          | 33,102           | 1,27          | 33,172           | 1,07          |
| MAVİGÖL GAZ OTM.TEKSİNŞ.İLT.TUR.GID.EĞ SANAYİ TİCARET A.Ş.   | 0,000          | 0,00          | 0,000         | 0,00          | 27,220           | 1,04          | 27,220           | 0,88          |
| KOÇGAZ DOLUM TESİSLERİ VE PETROL ÜRÜNLERİ, NAKLİYAT, OTOMOTİV, İNŞAAT, GIDA, İTHALAT, İHRACAK SAN. VE TİC. LTD. ŞTİ. | 0,000          | 0,00          | 0,000         | 0,00          | 23,310           | 0,89          | 23,310           | 0,75          |
| ŞARKGAZ VE MADENİ YAĞLAR A.Ş.  | 21,842         | 4,52          | 0,000         | 0,00          | 0,000            | 0,00          | 21,842           | 0,70          |
| ÇELEBİ GAZ DOLUM ÜNİTESİ PETROL ÜRÜNLERİ NAKLİYE MOTORLU TAŞIT VE OTO GAZ MONTAJ OTO PARÇA SAN. VE TİC. A.Ş.         | 0,000          | 0,00          | 0,000         | 0,00          | 16,740           | 0,64          | 16,740           | 0,54          |
| STAR SIVILAŞTIRILMIŞ GAZLAR DAĞITIM VE PAZARLAMA A.Ş.  | 0,000          | 0,00          | 0,000         | 0,00          | 7,140            | 0,27          | 7,140            | 0,23          |
| KADOOĞLU PETROLCÜLÜK TAŞ. TİC. SAN. İTH. VE İHR. A.Ş.  | 0,000          | 0,00          | 0,000         | 0,00          | 6,881            | 0,26          | 6,881            | 0,22          |
| SURGAZ AKARYAKIT NAKLİYE SAN. VE TİC. LTD. ŞTİ.  | 0,000          | 0,00          | 0,000         | 0,00          | 6,580            | 0,25          | 6,580            | 0,21          |
| YÜCEL GAZ SAN. VE TİC. A.Ş.  | 0,000          | 0,00          | 0,000         | 0,00          | 6,200            | 0,24          | 6,200            | 0,20          |
| YAMAN GAZ TİC. VE SAN. A.Ş.  | 0,000          | 0,00          | 0,000         | 0,00          | 5,300            | 0,20          | 5,300            | 0,17          |
| MARGAZ LPG DOLUM TEVZİİ TİC. VE SAN. A.Ş.  | 0,000          | 0,00          | 0,000         | 0,00          | 2,841            | 0,11          | 2,841            | 0,09          |
| <b>TOPLAM</b>  | <b>483,200</b> | <b>100,00</b> | <b>14,440</b> | <b>100,00</b> | <b>2.605,007</b> | <b>100,00</b> | <b>3.102,647</b> | <b>100,00</b> |

Tablo 4.56: Manisa

| Lisans Sahibinin Unvanı  | Tüplü      |        | Dökme      |        | Otogaz     |        | Toplam     |        |
|--|------------|--------|------------|--------|------------|--------|------------|--------|
|  | Satış(ton) | Pay(%) | Satış(ton) | Pay(%) | Satış(ton) | Pay(%) | Satış(ton) | Pay(%) |
| AYGAZ A.Ş.   | 708,915    | 39,68  | 36,741     | 43,49  | 1.095,355  | 16,00  | 1.841,011  | 21,12  |
| MİLANGAZ LPG DAĞITIM TİC. VE SAN. A.Ş.   | 339,571    | 19,01  | 3,800      | 4,50   | 758,064    | 11,07  | 1.101,435  | 12,63  |
| İPRAGAZ A.Ş.   | 599,440    | 33,55  | 40,185     | 47,56  | 458,171    | 6,69   | 1.097,796  | 12,59  |
| SHELL & TURCAS PETROL A.Ş.   | 0,000      | 0,00   | 0,000      | 0,00   | 943,058    | 13,77  | 943,058    | 10,82  |
| PETROL OFİSİ A.Ş.  | 0,000      | 0,00   | 0,000      | 0,00   | 782,280    | 11,42  | 782,280    | 8,97   |
| AKPET GAZ A.Ş.   | 0,000      | 0,00   | 0,000      | 0,00   | 416,245    | 6,08   | 416,245    | 4,77   |
| KOÇGAZ DOLUM TESİSLERİ VE PETROL ÜRÜNLERİ, NAKLİYAT, OTOMOTİV, İNŞAAT, GIDA, İTHALAT, İHRACAK SAN. VE TİC. LTD. ŞTİ. | 0,000      | 0,00   | 0,000      | 0,00   | 376,361    | 5,50   | 376,361    | 4,32   |
| TOTAL OIL TÜRKİYE A.Ş.   | 0,000      | 0,00   | 0,000      | 0,00   | 371,567    | 5,43   | 371,567    | 4,26   |
| BP PETROLLERİ A.Ş.   | 0,000      | 0,00   | 0,000      | 0,00   | 356,779    | 5,21   | 356,779    | 4,09   |
| EUROPETGAZ LPG DAĞITIM TAŞIMACILIK SAN. VE TİC. A.Ş.   | 0,000      | 0,00   | 0,000      | 0,00   | 224,997    | 3,29   | 224,997    | 2,58   |
| AYTEMİZ AKARYAKIT DAĞITIM A.Ş.   | 0,000      | 0,00   | 0,000      | 0,00   | 222,009    | 3,24   | 222,009    | 2,55   |
| HABAŞ PETROL ÜRÜNLERİ SAN. VE TİC. A.Ş.  | 50,571     | 2,83   | 0,000      | 0,00   | 116,230    | 1,70   | 166,801    | 1,91   |
| GESAN YATIRIM VE TİCARET A.Ş.  | 0,000      | 0,00   | 0,000      | 0,00   | 120,069    | 1,75   | 120,069    | 1,38   |
| TP PETROL DAĞITIM A.Ş.   | 0,000      | 0,00   | 0,000      | 0,00   | 106,559    | 1,56   | 106,559    | 1,22   |
| ERAGAZ PETROL ÜRÜNLERİ SAN. VE TİC. A.Ş.   | 0,000      | 0,00   | 0,000      | 0,00   | 105,630    | 1,54   | 105,630    | 1,21   |
| YURTPET AKARYAKIT LPG DAĞ. PAZ. SAN. VE TİC. LTD. ŞTİ.   | 0,000      | 0,00   | 0,000      | 0,00   | 101,554    | 1,48   | 101,554    | 1,16   |
| HÜRGAZ TİC. VE SAN. A.Ş.   | 0,000      | 0,00   | 0,000      | 0,00   | 89,340     | 1,30   | 89,340     | 1,02   |
| ERGAZ SAN. VE TİC. A.Ş.  | 37,229     | 2,08   | 0,000      | 0,00   | 23,080     | 0,34   | 60,309     | 0,69   |
| PEGAGAZ A.Ş.   | 49,787     | 2,79   | 0,000      | 0,00   | 0,000      | 0,00   | 49,787     | 0,57   |
| KADOOĞLU PETROLCÜLÜK TAŞ. TİC. SAN. İTH. VE İHR. A.Ş.  | 0,000      | 0,00   | 0,000      | 0,00   | 47,944     | 0,70   | 47,944     | 0,55   |
| YILDIRIM PETROL TİCARET VE NAKLİYAT A.Ş.   | 0,000      | 0,00   | 0,000      | 0,00   | 46,672     | 0,68   | 46,672     | 0,54   |
| ENERJİ GAZ A.Ş.  | 0,000      | 0,00   | 0,000      | 0,00   | 19,520     | 0,29   | 19,520     | 0,22   |
| ANADOLUGAZ TİC. VE SAN. A.Ş.   | 0,000      | 0,00   | 0,000      | 0,00   | 17,750     | 0,26   | 17,750     | 0,20   |
| ORALGAZ SAN. VE TİC. A.Ş.  | 0,000      | 0,00   | 0,000      | 0,00   | 17,262     | 0,25   | 17,262     | 0,20   |
| TURKUAZ PETROL ÜRÜNLERİ A.Ş.   | 0,000      | 0,00   | 0,000      | 0,00   | 9,300      | 0,14   | 9,300      | 0,11   |
| AKGAZ TİC. VE SAN. A.Ş.  | 0,000      | 0,00   | 0,000      | 0,00   | 8,370      | 0,12   | 8,370      | 0,10   |
| GÜNEŞ GAZ ULUSLARARASI NAKLİYAT TİC. VE SAN. A.Ş.  | 1,215      | 0,07   | 3,760      | 4,45   | 0,000      | 0,00   | 4,975      | 0,06   |

| Lisans Sahibinin Unvanı  | Tüplü            |               | Dökme         |               | Otogaz           |               | Toplam           |               |
|--|------------------|---------------|---------------|---------------|------------------|---------------|------------------|---------------|
|  | Satış(ton)       | Pay(%)        | Satış(ton)    | Pay(%)        | Satış(ton)       | Pay(%)        | Satış(ton)       | Pay(%)        |
| KONGAZ PETROL ÜRÜNLERİ PAZARLAMA SAN. VE TİC. A.Ş.                             | 0,000            | 0,00          | 0,000         | 0,00          | 4,380            | 0,06          | 4,380            | 0,05          |
| GASCOM PETROL DAĞITIM SAN. VE TİC. A.Ş.  | 0,000            | 0,00          | 0,000         | 0,00          | 3,560            | 0,05          | 3,560            | 0,04          |
| TERMOPET AKARYAKIT NAKLİYAT VE TİCARET LTD. ŞTİ.                               | 0,000            | 0,00          | 0,000         | 0,00          | 3,100            | 0,05          | 3,100            | 0,04          |
| GAZPA AKARYAKIT TARIM GIDA VE HAYVANCILIK ÜRÜNLERİ PAZ. SAN. VE TİC. LTD. ŞTİ. | 0,000            | 0,00          | 0,000         | 0,00          | 2,460            | 0,04          | 2,460            | 0,03          |
| <b>TOPLAM</b>  | <b>1.786,728</b> | <b>100,00</b> | <b>84,486</b> | <b>100,00</b> | <b>6.847,666</b> | <b>100,00</b> | <b>8.718,880</b> | <b>100,00</b> |

Tablo 4.57: Mardin

| Lisans Sahibinin Unvanı                                      | Tüplü          |               | Dökme         |               | Otogaz           |               | Toplam           |               |
|--|----------------|---------------|---------------|---------------|------------------|---------------|------------------|---------------|
|  | Satış(ton)     | Pay(%)        | Satış(ton)    | Pay(%)        | Satış(ton)       | Pay(%)        | Satış(ton)       | Pay(%)        |
| AYGAZ A.Ş.   | 147,118        | 41,85         | 1,150         | 5,26          | 109,511          | 8,98          | 257,779          | 16,19         |
| İPRAGAZ A.Ş.   | 163,299        | 46,45         | 0,000         | 0,00          | 48,722           | 4,00          | 212,021          | 13,31         |
| MİLANGAZ LPG DAĞITIM TİC. VE SAN. A.Ş.                       | 38,341         | 10,91         | 0,000         | 0,00          | 167,281          | 13,72         | 205,622          | 12,91         |
| EUROGAZ GAZ DAĞITIM A.Ş.                                     | 0,000          | 0,00          | 17,917        | 81,94         | 172,307          | 14,13         | 190,224          | 11,95         |
| AVGAZ LPG DOLUM TEVZİ PETROL İNŞAAT NAKLİYAT LİMİTET ŞİRKETİ | 0,000          | 0,00          | 0,000         | 0,00          | 160,880          | 13,20         | 160,880          | 10,10         |
| KADOOĞLU PETROLÇÜLÜK TAŞ. TİC. SAN. İTH. VE İHR. A.Ş.        | 0,000          | 0,00          | 0,000         | 0,00          | 102,520          | 8,41          | 102,520          | 6,44          |
| SHELL & TURCAS PETROL A.Ş.                                   | 0,000          | 0,00          | 0,000         | 0,00          | 74,190           | 6,09          | 74,190           | 4,66          |
| YURTPET AKARYAKIT LPG DAĞ. PAZ. SAN. VE TİC. LTD. ŞTİ.       | 0,000          | 0,00          | 0,000         | 0,00          | 54,886           | 4,50          | 54,886           | 3,45          |
| ARGAZ LPG DOLUM TEVZİ İNŞAAT SAN. VE TİC. A.Ş.               | 0,000          | 0,00          | 0,000         | 0,00          | 50,540           | 4,15          | 50,540           | 3,17          |
| EUROPETGAZ LPG DAĞITIM TAŞIMACILIK SAN. VE TİC. A.Ş.         | 0,000          | 0,00          | 0,000         | 0,00          | 44,114           | 3,62          | 44,114           | 2,77          |
| BP PETROLLERİ A.Ş.   | 0,000          | 0,00          | 0,000         | 0,00          | 42,747           | 3,51          | 42,747           | 2,68          |
| ERAGAZ PETROL ÜRÜNLERİ SAN. VE TİC. A.Ş.                     | 0,000          | 0,00          | 0,000         | 0,00          | 36,930           | 3,03          | 36,930           | 2,32          |
| PETROL OFİSİ A.Ş.  | 0,000          | 0,00          | 0,000         | 0,00          | 33,820           | 2,77          | 33,820           | 2,12          |
| YÜCEL GAZ SAN. VE TİC. A.Ş.                                  | 0,000          | 0,00          | 0,000         | 0,00          | 28,340           | 2,32          | 28,340           | 1,78          |
| NARGAZ LPG DOLUM TEVZİ İNŞAAT SAN. VE TİC. A.Ş.              | 2,768          | 0,79          | 2,800         | 12,80         | 17,480           | 1,43          | 23,048           | 1,45          |
| TP PETROL DAĞITIM A.Ş.                                       | 0,000          | 0,00          | 0,000         | 0,00          | 19,210           | 1,58          | 19,210           | 1,21          |
| GESAN YATIRIM VE TİCARET A.Ş.                                | 0,000          | 0,00          | 0,000         | 0,00          | 19,056           | 1,56          | 19,056           | 1,20          |
| HÜRGAZ TİC. VE SAN. A.Ş.                                     | 0,000          | 0,00          | 0,000         | 0,00          | 14,350           | 1,18          | 14,350           | 0,90          |
| AYTEMİZ AKARYAKIT DAĞITIM A.Ş.                               | 0,000          | 0,00          | 0,000         | 0,00          | 12,601           | 1,03          | 12,601           | 0,79          |
| YILDIRIM PETROL TİCARET VE NAKLİYAT A.Ş.                     | 0,000          | 0,00          | 0,000         | 0,00          | 9,580            | 0,79          | 9,580            | 0,60          |
| <b>TOPLAM</b>  | <b>351,526</b> | <b>100,00</b> | <b>21,867</b> | <b>100,00</b> | <b>1.219,065</b> | <b>100,00</b> | <b>1.592,458</b> | <b>100,00</b> |

Tablo 4.58: Mersin

| Lisans Sahibinin Unvanı   | Tüplü            |               | Dökme         |               | Otogaz           |               | Toplam           |               |
|---|------------------|---------------|---------------|---------------|------------------|---------------|------------------|---------------|
|   | Satış(ton)       | Pay(%)        | Satış(ton)    | Pay(%)        | Satış(ton)       | Pay(%)        | Satış(ton)       | Pay(%)        |
| AYGAZ A.Ş.  | 890,254          | 36,48         | 5,956         | 7,53          | 1.632,299        | 24,16         | 2.528,509        | 27,26         |
| İPRAGAZ A.Ş.  | 945,160          | 38,73         | 62,767        | 79,32         | 379,665          | 5,62          | 1.387,592        | 14,96         |
| MİLANGAZ LPG DAĞITIM TİC. VE SAN. A.Ş.                            | 480,341          | 19,68         | 4,060         | 5,13          | 695,414          | 10,30         | 1.179,815        | 12,72         |
| PETROL OFİSİ A.Ş.   | 0,000            | 0,00          | 0,000         | 0,00          | 768,379          | 11,38         | 768,379          | 8,28          |
| YILDIRIM PETROL TİCARET VE NAKLİYAT A.Ş.                          | 0,000            | 0,00          | 0,000         | 0,00          | 601,758          | 8,91          | 601,758          | 6,49          |
| SHELL & TURCAS PETROL A.Ş.  | 0,300            | 0,01          | 0,000         | 0,00          | 559,833          | 8,29          | 560,133          | 6,04          |
| BP PETROLLERİ A.Ş.  | 0,000            | 0,00          | 0,000         | 0,00          | 457,785          | 6,78          | 457,785          | 4,94          |
| AYTEMİZ AKARYAKIT DAĞITIM A.Ş.                                    | 0,000            | 0,00          | 0,000         | 0,00          | 403,552          | 5,97          | 403,552          | 4,35          |
| GÜVENAL GAZ SAN. VE TİC. A.Ş.                                     | 0,000            | 0,00          | 0,000         | 0,00          | 210,009          | 3,11          | 210,009          | 2,26          |
| AKPET GAZ A.Ş.  | 0,000            | 0,00          | 0,000         | 0,00          | 175,809          | 2,60          | 175,809          | 1,90          |
| ERAGAZ PETROL ÜRÜNLERİ SAN. VE TİC. A.Ş.                          | 0,000            | 0,00          | 6,345         | 8,02          | 151,779          | 2,25          | 158,124          | 1,70          |
| TOTAL OIL TÜRKİYE A.Ş.  | 0,000            | 0,00          | 0,000         | 0,00          | 144,560          | 2,14          | 144,560          | 1,56          |
| YURTPET AKARYAKIT LPG DAĞ. PAZ. SAN. VE TİC. LTD. ŞTİ.            | 0,000            | 0,00          | 0,000         | 0,00          | 134,249          | 1,99          | 134,249          | 1,45          |
| NARGAZ LPG DOLUM TEVZİİ İNŞAAT SAN. VE TİC. A.Ş.                  | 0,000            | 0,00          | 0,000         | 0,00          | 116,320          | 1,72          | 116,320          | 1,25          |
| ERGAZ SAN. VE TİC. A.Ş.   | 70,542           | 2,89          | 0,000         | 0,00          | 0,000            | 0,00          | 70,542           | 0,76          |
| YÜCEL GAZ SAN. VE TİC. A.Ş.                                       | 0,000            | 0,00          | 0,000         | 0,00          | 60,200           | 0,89          | 60,200           | 0,65          |
| TP PETROL DAĞITIM A.Ş.  | 0,000            | 0,00          | 0,000         | 0,00          | 55,757           | 0,83          | 55,757           | 0,60          |
| LİKİTGAZ DAĞITIM VE ENDÜSTRİ A.Ş.                                 | 50,978           | 2,09          | 0,000         | 0,00          | 0,000            | 0,00          | 50,978           | 0,55          |
| KADOOĞLU PETROLÇÜLÜK TAŞ. TİC. SAN. İTH. VE İHR. A.Ş.             | 0,000            | 0,00          | 0,000         | 0,00          | 36,217           | 0,54          | 36,217           | 0,39          |
| STAR SIVILAŞTIRILMIŞ GAZLAR DAĞITIM VE PAZARLAMA A.Ş.             | 0,000            | 0,00          | 0,000         | 0,00          | 32,090           | 0,48          | 32,090           | 0,35          |
| MARGAZ LPG DOLUM TEVZİİ TİC. VE SAN. A.Ş.                         | 0,000            | 0,00          | 0,000         | 0,00          | 31,930           | 0,47          | 31,930           | 0,34          |
| MİLLİGAZ AKARYAKIT LPG DAĞITIM TAŞIMACILIK SAN. VE TİC. A.Ş.      | 0,000            | 0,00          | 0,000         | 0,00          | 28,460           | 0,42          | 28,460           | 0,31          |
| GESAN YATIRIM VE TİCARET A.Ş.                                     | 0,000            | 0,00          | 0,000         | 0,00          | 26,893           | 0,40          | 26,893           | 0,29          |
| MAVİGÖL GAZ OTM.TEKSİNŞ.İLT.TUR.GID.EĞ SANAYİ TİCARET A.Ş.        | 0,000            | 0,00          | 0,000         | 0,00          | 18,940           | 0,28          | 18,940           | 0,20          |
| EGAZ LPG DAĞITIM PETROL SAN. VE TİC. A.Ş.                         | 0,000            | 0,00          | 0,000         | 0,00          | 14,180           | 0,21          | 14,180           | 0,15          |
| KONGAZ PETROL ÜRÜNLERİ PAZARLAMA SAN. VE TİC. A.Ş.                | 3,055            | 0,13          | 0,000         | 0,00          | 8,390            | 0,12          | 11,445           | 0,12          |
| ORALGAZ SAN. VE TİC. A.Ş.   | 0,000            | 0,00          | 0,000         | 0,00          | 7,500            | 0,11          | 7,500            | 0,08          |
| EROL GAZ İNŞ. NAK. GIDA VE PETROL ÜRÜNLERİ OTO. SAN. VE TİC. A.Ş. | 0,000            | 0,00          | 0,000         | 0,00          | 2,900            | 0,04          | 2,900            | 0,03          |
| <b>TOPLAM</b>   | <b>2.440,630</b> | <b>100,00</b> | <b>79,128</b> | <b>100,00</b> | <b>6.754,868</b> | <b>100,00</b> | <b>9.274,626</b> | <b>100,00</b> |

Tablo 4.59: Muğla

| Lisans Sahibinin Unvanı  | Tüplü            |               | Dökme          |               | Otogaz           |               | Toplam           |               |
|--|------------------|---------------|----------------|---------------|------------------|---------------|------------------|---------------|
|  | Satış(ton)       | Pay(%)        | Satış(ton)     | Pay(%)        | Satış(ton)       | Pay(%)        | Satış(ton)       | Pay(%)        |
| AYGAZ A.Ş.   | 622,155          | 38,20         | 41,856         | 36,46         | 901,227          | 19,45         | 1.565,238        | 24,55         |
| İPRAGAZ A.Ş.   | 593,388          | 36,43         | 70,013         | 60,99         | 451,181          | 9,74          | 1.114,582        | 17,48         |
| PETROL OFİSİ A.Ş.  | 0,000            | 0,00          | 0,000          | 0,00          | 771,175          | 16,64         | 771,175          | 12,09         |
| MİLANGAZ LPG DAĞITIM TİC. VE SAN. A.Ş.   | 345,091          | 21,19         | 1,330          | 1,16          | 342,473          | 7,39          | 688,894          | 10,80         |
| BP PETROLLERİ A.Ş.   | 0,000            | 0,00          | 0,000          | 0,00          | 635,665          | 13,72         | 635,665          | 9,97          |
| SHELL & TURCAS PETROL A.Ş.   | 0,000            | 0,00          | 0,000          | 0,00          | 554,049          | 11,96         | 554,049          | 8,69          |
| TOTAL OIL TÜRKİYE A.Ş.   | 0,000            | 0,00          | 1,598          | 1,39          | 235,057          | 5,07          | 236,655          | 3,71          |
| AYTEMİZ AKARYAKIT DAĞITIM A.Ş.   | 0,000            | 0,00          | 0,000          | 0,00          | 196,478          | 4,24          | 196,478          | 3,08          |
| AKPET GAZ A.Ş.   | 0,000            | 0,00          | 0,000          | 0,00          | 173,910          | 3,75          | 173,910          | 2,73          |
| MRMAY PETROL VE PETROL ÜRÜLERİ LPG DAĞITIM TAŞIMACILIK GIDA SAN. VE TİC. A.Ş.  | 0,000            | 0,00          | 0,000          | 0,00          | 103,920          | 2,24          | 103,920          | 1,63          |
| YILDIRIM PETROL TİCARET VE NAKLİYAT A.Ş.   | 0,000            | 0,00          | 0,000          | 0,00          | 89,050           | 1,92          | 89,050           | 1,40          |
| GÜVENAL GAZ SAN. VE TİC. A.Ş.  | 0,000            | 0,00          | 0,000          | 0,00          | 58,040           | 1,25          | 58,040           | 0,91          |
| KOÇGAZ DOLUM TESİSLERİ VE PETROL ÜRÜNLERİ, NAKLİYAT, OTOMOTİV, İNŞAAT, GIDA, İTHALAT, İHRACAK SAN. VE TİC. LTD. ŞTİ. | 0,000            | 0,00          | 0,000          | 0,00          | 40,900           | 0,88          | 40,900           | 0,64          |
| TP PETROL DAĞITIM A.Ş.   | 0,000            | 0,00          | 0,000          | 0,00          | 36,517           | 0,79          | 36,517           | 0,57          |
| KONGAZ PETROL ÜRÜNLERİ PAZARLAMA SAN. VE TİC. A.Ş.   | 25,274           | 1,55          | 0,000          | 0,00          | 0,000            | 0,00          | 25,274           | 0,40          |
| ERGAZ SAN. VE TİC. A.Ş.  | 22,742           | 1,40          | 0,000          | 0,00          | 0,000            | 0,00          | 22,742           | 0,36          |
| HABAŞ PETROL ÜRÜNLERİ SAN. VE TİC. A.Ş.  | 19,636           | 1,21          | 0,000          | 0,00          | 0,000            | 0,00          | 19,636           | 0,31          |
| YURTPET AKARYAKIT LPG DAĞ. PAZ. SAN. VE TİC. LTD. ŞTİ.   | 0,000            | 0,00          | 0,000          | 0,00          | 18,959           | 0,41          | 18,959           | 0,30          |
| TERMOPET AKARYAKIT NAKLİYAT VE TİCARET LTD. ŞTİ.   | 0,000            | 0,00          | 0,000          | 0,00          | 12,028           | 0,26          | 12,028           | 0,19          |
| ANADOLUGAZ TİC. VE SAN. A.Ş.   | 0,000            | 0,00          | 0,000          | 0,00          | 4,500            | 0,10          | 4,500            | 0,07          |
| ANTGAZ LİKİT PETROL GAZI SAN. VE TİC. LTD. ŞTİ.  | 0,000            | 0,00          | 0,000          | 0,00          | 4,240            | 0,09          | 4,240            | 0,07          |
| GAZPA AKARYAKIT TARIM GIDA VE HAYVANCILIK ÜRÜNLERİ PAZARLAMA SAN. VE TİC. LTD. ŞTİ.                                  | 0,000            | 0,00          | 0,000          | 0,00          | 3,750            | 0,08          | 3,750            | 0,06          |
| GÜNEŞ GAZ ULUSLARARASI NAKLİYAT TİC. VE SAN. A.Ş.  | 0,347            | 0,02          | 0,000          | 0,00          | 0,000            | 0,00          | 0,347            | 0,01          |
| <b>TOPLAM</b>  | <b>1.628,633</b> | <b>100,00</b> | <b>114,797</b> | <b>100,00</b> | <b>4.633,119</b> | <b>100,00</b> | <b>6.376,549</b> | <b>100,00</b> |

Tablo 4.60: Muş

| Lisans Sahibinin Unvanı  | Tüplü          |               | Dökme        |               | Otogaz         |               | Toplam         |               |
|--|----------------|---------------|--------------|---------------|----------------|---------------|----------------|---------------|
|  | Satış(ton)     | Pay(%)        | Satış(ton)   | Pay(%)        | Satış(ton)     | Pay(%)        | Satış(ton)     | Pay(%)        |
| AYGAZ A.Ş.   | 77,244         | 41,27         | 0,000        | 0,00          | 164,355        | 28,29         | 241,599        | 31,05         |
| MİLANGAZ LPG DAĞITIM TİC. VE SAN. A.Ş.   | 17,870         | 9,55          | 0,000        | 0,00          | 82,402         | 14,18         | 100,272        | 12,89         |
| İPRAGAZ A.Ş.   | 81,017         | 43,29         | 0,000        | 0,00          | 5,828          | 1,00          | 86,845         | 11,16         |
| SHELL & TURCAS PETROL A.Ş.   | 0,000          | 0,00          | 0,000        | 0,00          | 86,676         | 14,92         | 86,676         | 11,14         |
| ÇELEBİ GAZ DOLUM ÜNİTESİ PETROL ÜRÜNLERİ NAKLİYE MOTORLU TAŞIT VE OTO GAZ MONTAJ OTO PARÇA SAN. VE TİC. A.Ş. | 0,000          | 0,00          | 0,000        | 0,00          | 41,200         | 7,09          | 41,200         | 5,30          |
| BP PETROLLERİ A.Ş.   | 0,000          | 0,00          | 0,000        | 0,00          | 40,411         | 6,96          | 40,411         | 5,19          |
| PETROL OFİSİ A.Ş.  | 0,000          | 0,00          | 0,000        | 0,00          | 32,650         | 5,62          | 32,650         | 4,20          |
| YILDIRIM PETROL TİCARET VE NAKLİYAT A.Ş.   | 0,000          | 0,00          | 0,000        | 0,00          | 25,246         | 4,35          | 25,246         | 3,25          |
| ERGAZ SAN. VE TİC. A.Ş.  | 11,038         | 5,90          | 9,777        | 100,00        | 0,000          | 0,00          | 20,815         | 2,68          |
| ORALGAZ SAN. VE TİC. A.Ş.  | 0,000          | 0,00          | 0,000        | 0,00          | 18,474         | 3,18          | 18,474         | 2,37          |
| OFİSGAZ LPG PETROL TAŞIMACILIK İNŞAAT İTHALAT İHRACAT SANAYİ TİCARET A.Ş.                                    | 0,000          | 0,00          | 0,000        | 0,00          | 14,240         | 2,45          | 14,240         | 1,83          |
| AYTEMİZ AKARYAKIT DAĞITIM A.Ş.   | 0,000          | 0,00          | 0,000        | 0,00          | 12,653         | 2,18          | 12,653         | 1,63          |
| NARGAZ LPG DOLUM TEVZİİ İNŞAAT SAN. VE TİC. A.Ş.   | 0,000          | 0,00          | 0,000        | 0,00          | 12,540         | 2,16          | 12,540         | 1,61          |
| MAVİGÖL GAZ OTM.TEKSİNŞ.İLT.TUR.GID.EĞ SANAYİ TİCARET A.Ş.   | 0,000          | 0,00          | 0,000        | 0,00          | 10,620         | 1,83          | 10,620         | 1,37          |
| ARGAZ LPG DOLUM TEVZİİ İNŞAAT SAN. VE TİC. A.Ş.  | 0,000          | 0,00          | 0,000        | 0,00          | 10,520         | 1,81          | 10,520         | 1,35          |
| ERGAZ PETROL ÜRÜNLERİ SAN. VE TİC. A.Ş.  | 0,000          | 0,00          | 0,000        | 0,00          | 7,740          | 1,33          | 7,740          | 0,99          |
| YURTPET AKARYAKIT LPG DAĞ. PAZ. SAN. VE TİC. LTD. ŞTİ.   | 0,000          | 0,00          | 0,000        | 0,00          | 6,036          | 1,04          | 6,036          | 0,78          |
| EROL GAZ İNŞ. NAK. GIDA VE PETROL ÜRÜNLERİ OTO. SAN. VE TİC. A.Ş.  | 0,000          | 0,00          | 0,000        | 0,00          | 5,590          | 0,96          | 5,590          | 0,72          |
| KADOOĞLU PETROLÇÜLÜK TAŞ. TİC. SAN. İTH. VE İHR. A.Ş.  | 0,000          | 0,00          | 0,000        | 0,00          | 3,850          | 0,66          | 3,850          | 0,49          |
| <b>TOPLAM</b>  | <b>187,169</b> | <b>100,00</b> | <b>9,777</b> | <b>100,00</b> | <b>581,031</b> | <b>100,00</b> | <b>777,977</b> | <b>100,00</b> |

Tablo 4.61: Nevşehir

| Lisans Sahibinin Unvanı                                    | Tüplü          |               | Dökme          |               | Otogaz           |               | Toplam           |               |
|--|----------------|---------------|----------------|---------------|------------------|---------------|------------------|---------------|
|  | Satış(ton)     | Pay(%)        | Satış(ton)     | Pay(%)        | Satış(ton)       | Pay(%)        | Satış(ton)       | Pay(%)        |
| AYGAZ A.Ş.   | 99,529         | 44,99         | 1,040          | 0,30          | 249,488          | 16,84         | 350,057          | 17,12         |
| İPRAGAZ A.Ş.   | 34,148         | 15,44         | 205,503        | 60,08         | 76,165           | 5,14          | 315,816          | 15,44         |
| MİLANGAZ LPG DAĞITIM TİC. VE SAN. A.Ş.                     | 40,103         | 18,13         | 0,000          | 0,00          | 274,257          | 18,51         | 314,360          | 15,37         |
| ANADOLUGAZ TİC. VE SAN. A.Ş.                               | 22,380         | 10,12         | 97,720         | 28,57         | 149,500          | 10,09         | 269,600          | 13,18         |
| AYTEMİZ AKARYAKIT DAĞITIM A.Ş.                             | 0,000          | 0,00          | 0,000          | 0,00          | 179,747          | 12,13         | 179,747          | 8,79          |
| PETROL OFİSİ A.Ş.  | 0,000          | 0,00          | 0,000          | 0,00          | 168,996          | 11,41         | 168,996          | 8,26          |
| TOTAL OIL TÜRKİYE A.Ş.                                     | 0,000          | 0,00          | 37,777         | 11,04         | 51,635           | 3,48          | 89,412           | 4,37          |
| BP PETROLLERİ A.Ş.   | 0,000          | 0,00          | 0,000          | 0,00          | 88,406           | 5,97          | 88,406           | 4,32          |
| SHELL & TURCAS PETROL A.Ş.                                 | 0,000          | 0,00          | 0,000          | 0,00          | 69,029           | 4,66          | 69,029           | 3,38          |
| AKPET GAZ A.Ş.   | 0,000          | 0,00          | 0,000          | 0,00          | 46,759           | 3,16          | 46,759           | 2,29          |
| YURTPET AKARYAKIT LPG DAĞ. PAZ. SAN. VE TİC. LTD. ŞTİ.     | 0,000          | 0,00          | 0,000          | 0,00          | 35,418           | 2,39          | 35,418           | 1,73          |
| HABAŞ PETROL ÜRÜNLERİ SAN. VE TİC. A.Ş.                    | 0,000          | 0,00          | 0,000          | 0,00          | 26,670           | 1,80          | 26,670           | 1,30          |
| ERGAZ SAN. VE TİC. A.Ş.                                    | 18,883         | 8,54          | 0,000          | 0,00          | 0,000            | 0,00          | 18,883           | 0,92          |
| BİRGAZ PETROL ÜRÜNLERİ İNŞ.NAK.SAN. VE TİC. LTD. ŞTİ.      | 0,000          | 0,00          | 0,000          | 0,00          | 17,740           | 1,20          | 17,740           | 0,87          |
| MARGAZ LPG DOLUM TEVZİİ TİC. VE SAN. A.Ş.                  | 0,000          | 0,00          | 0,000          | 0,00          | 14,640           | 0,99          | 14,640           | 0,72          |
| YILDIRIM PETROL TİCARET VE NAKLİYAT A.Ş.                   | 0,000          | 0,00          | 0,000          | 0,00          | 14,340           | 0,97          | 14,340           | 0,70          |
| KONGAZ PETROL ÜRÜNLERİ PAZARLAMA SAN. VE TİC. A.Ş.         | 6,160          | 2,78          | 0,000          | 0,00          | 0,000            | 0,00          | 6,160            | 0,30          |
| ŞİRİNGAZ PETROL ÜRÜNLERİ VE TÜP İMALAT SANAYİ TİCARET A.Ş. | 0,000          | 0,00          | 0,000          | 0,00          | 4,420            | 0,30          | 4,420            | 0,22          |
| ERGAZ PETROL ÜRÜNLERİ SAN. VE TİC. A.Ş.                    | 0,000          | 0,00          | 0,000          | 0,00          | 4,149            | 0,28          | 4,149            | 0,20          |
| GÜVENAL GAZ SAN. VE TİC. A.Ş.                              | 0,000          | 0,00          | 0,000          | 0,00          | 3,799            | 0,26          | 3,799            | 0,19          |
| COŞKUNAL GAZ NAKLİYAT İNŞAAT SANAYİ TİCARET A.Ş.           | 0,000          | 0,00          | 0,000          | 0,00          | 3,760            | 0,25          | 3,760            | 0,18          |
| KALELİ BEST GAZ İNŞ. NAK. SAN. VE TİC. LTD. ŞTİ.           | 0,000          | 0,00          | 0,000          | 0,00          | 2,780            | 0,19          | 2,780            | 0,14          |
| <b>TOPLAM</b>  | <b>221,203</b> | <b>100,00</b> | <b>342,040</b> | <b>100,00</b> | <b>1.481,698</b> | <b>100,00</b> | <b>2.044,941</b> | <b>100,00</b> |

Tablo 4.62: Niğde

| Lisans Sahibinin Unvanı   | Tüplü          |               | Dökme        |               | Otogaz           |               | Toplam           |               |
|---|----------------|---------------|--------------|---------------|------------------|---------------|------------------|---------------|
|   | Satış(ton)     | Pay(%)        | Satış(ton)   | Pay(%)        | Satış(ton)       | Pay(%)        | Satış(ton)       | Pay(%)        |
| AYGAZ A.Ş.  | 77,943         | 53,49         | 1,723        | 39,36         | 333,346          | 20,32         | 413,012          | 23,07         |
| PETROL OFİSİ A.Ş.   | 0,000          | 0,00          | 0,000        | 0,00          | 233,295          | 14,22         | 233,295          | 13,03         |
| GAZPA AKARYAKIT TARIM GIDA VE HAYVANCILIK ÜRÜNLERİ PAZARLAMA SAN. VE TİC. LTD. ŞTİ. | 0,000          | 0,00          | 0,000        | 0,00          | 185,620          | 11,31         | 185,620          | 10,37         |
| GÜVENAL GAZ SAN. VE TİC. A.Ş.   | 0,000          | 0,00          | 0,000        | 0,00          | 147,848          | 9,01          | 147,848          | 8,26          |
| BP PETROLLERİ A.Ş.  | 0,000          | 0,00          | 0,000        | 0,00          | 133,406          | 8,13          | 133,406          | 7,45          |
| MİLANGAZ LPG DAĞITIM TİC. VE SAN. A.Ş.  | 32,706         | 22,45         | 0,000        | 0,00          | 92,350           | 5,63          | 125,056          | 6,98          |
| SHELL & TURCAS PETROL A.Ş.  | 0,000          | 0,00          | 0,000        | 0,00          | 99,310           | 6,05          | 99,310           | 5,55          |
| HABAŞ PETROL ÜRÜNLERİ SAN. VE TİC. A.Ş.   | 0,000          | 0,00          | 0,000        | 0,00          | 85,980           | 5,24          | 85,980           | 4,80          |
| TOTAL OIL TÜRKİYE A.Ş.  | 0,000          | 0,00          | 0,000        | 0,00          | 63,925           | 3,90          | 63,925           | 3,57          |
| AYTEMİZ AKARYAKIT DAĞITIM A.Ş.  | 0,000          | 0,00          | 0,000        | 0,00          | 46,794           | 2,85          | 46,794           | 2,61          |
| İPRAGAZ A.Ş.  | 15,335         | 10,52         | 2,654        | 60,64         | 21,322           | 1,30          | 39,311           | 2,20          |
| ERAGAZ PETROL ÜRÜNLERİ SAN. VE TİC. A.Ş.  | 0,000          | 0,00          | 0,000        | 0,00          | 36,258           | 2,21          | 36,258           | 2,02          |
| ŞİRİNGAZ PETROL ÜRÜNLERİ VE Tüp İMALAT SANAYİ TİCARET A.Ş.                          | 0,000          | 0,00          | 0,000        | 0,00          | 35,060           | 2,14          | 35,060           | 1,96          |
| YILDIRIM PETROL TİCARET VE NAKLİYAT A.Ş.  | 14,440         | 9,91          | 0,000        | 0,00          | 17,124           | 1,04          | 31,564           | 1,76          |
| YURTPET AKARYAKIT LPG DAĞ. PAZ. SAN. VE TİC. LTD. ŞTİ.                              | 0,000          | 0,00          | 0,000        | 0,00          | 21,991           | 1,34          | 21,991           | 1,23          |
| EUROPETGAZ LPG DAĞITIM TAŞIMACILIK SAN. VE TİC. A.Ş.                                | 0,000          | 0,00          | 0,000        | 0,00          | 17,440           | 1,06          | 17,440           | 0,97          |
| KONGAZ PETROL ÜRÜNLERİ PAZARLAMA SAN. VE TİC. A.Ş.                                  | 0,000          | 0,00          | 0,000        | 0,00          | 13,040           | 0,79          | 13,040           | 0,73          |
| GESAN YATIRIM VE TİCARET A.Ş.   | 0,000          | 0,00          | 0,000        | 0,00          | 13,014           | 0,79          | 13,014           | 0,73          |
| AKPET GAZ A.Ş.  | 0,000          | 0,00          | 0,000        | 0,00          | 10,040           | 0,61          | 10,040           | 0,56          |
| ANADOLUGAZ TİC. VE SAN. A.Ş.  | 0,000          | 0,00          | 0,000        | 0,00          | 10,010           | 0,61          | 10,010           | 0,56          |
| HÜRGAZ TİC. VE SAN. A.Ş.  | 0,000          | 0,00          | 0,000        | 0,00          | 9,700            | 0,59          | 9,700            | 0,54          |
| ERGAZ SAN. VE TİC. A.Ş.   | 5,008          | 3,44          | 0,000        | 0,00          | 0,000            | 0,00          | 5,008            | 0,28          |
| MAVİGÖL GAZ OTM.TEKSİNŞ.İLT.TUR.GID.EĞ SANAYİ TİCARET A.Ş.                          | 0,000          | 0,00          | 0,000        | 0,00          | 4,560            | 0,28          | 4,560            | 0,25          |
| TP PETROL DAĞITIM A.Ş.  | 0,000          | 0,00          | 0,000        | 0,00          | 4,500            | 0,27          | 4,500            | 0,25          |
| COŞKUNAL GAZ NAKLİYAT İNŞAAT SANAYİ TİCARET A.Ş.                                    | 0,000          | 0,00          | 0,000        | 0,00          | 3,280            | 0,20          | 3,280            | 0,18          |
| MARGAZ LPG DOLUM TEVZİİ TİC. VE SAN. A.Ş.   | 0,000          | 0,00          | 0,000        | 0,00          | 1,340            | 0,08          | 1,340            | 0,07          |
| LİKİTGAZ DAĞITIM VE ENDÜSTRİ A.Ş.   | 0,270          | 0,19          | 0,000        | 0,00          | 0,000            | 0,00          | 0,270            | 0,02          |
| <b>TOPLAM</b>   | <b>145,702</b> | <b>100,00</b> | <b>4,377</b> | <b>100,00</b> | <b>1.640,553</b> | <b>100,00</b> | <b>1.790,632</b> | <b>100,00</b> |

Tablo 4.63: Ordu

| Lisans Sahibinin Unvanı   | Tüplü          |               | Dökme        |               | Otogaz           |               | Toplam           |               |
|---|----------------|---------------|--------------|---------------|------------------|---------------|------------------|---------------|
|   | Satış(ton)     | Pay(%)        | Satış(ton)   | Pay(%)        | Satış(ton)       | Pay(%)        | Satış(ton)       | Pay(%)        |
| AYGAZ A.Ş.  | 411,707        | 43,32         | 0,850        | 17,70         | 293,660          | 14,41         | 706,217          | 23,60         |
| MİLANGAZ LPG DAĞITIM TİC. VE SAN. A.Ş.  | 215,396        | 22,66         | 0,000        | 0,00          | 223,977          | 10,99         | 439,373          | 14,68         |
| AYTEMİZ AKARYAKIT DAĞITIM A.Ş.  | 0,000          | 0,00          | 0,000        | 0,00          | 391,788          | 19,23         | 391,788          | 13,09         |
| PETROL OFİSİ A.Ş.   | 0,000          | 0,00          | 0,000        | 0,00          | 378,655          | 18,58         | 378,655          | 12,65         |
| GESAN YATIRIM VE TİCARET A.Ş.   | 140,898        | 14,83         | 0,700        | 14,58         | 139,453          | 6,84          | 281,051          | 9,39          |
| İPRAGAZ A.Ş.  | 95,743         | 10,07         | 3,251        | 67,72         | 44,521           | 2,18          | 143,515          | 4,80          |
| BP PETROLLERİ A.Ş.  | 0,000          | 0,00          | 0,000        | 0,00          | 99,365           | 4,88          | 99,365           | 3,32          |
| SHELL & TURCAS PETROL A.Ş.  | 0,000          | 0,00          | 0,000        | 0,00          | 98,949           | 4,86          | 98,949           | 3,31          |
| YILDIRIM PETROL TİCARET VE NAKLİYAT A.Ş.  | 0,000          | 0,00          | 0,000        | 0,00          | 72,896           | 3,58          | 72,896           | 2,44          |
| GAZPA AKARYAKIT TARIM GIDA VE HAYVANCILIK ÜRÜNLERİ PAZARLAMA SAN. VE TİC. LTD. ŞTİ. | 52,552         | 5,53          | 0,000        | 0,00          | 0,000            | 0,00          | 52,552           | 1,76          |
| TOTAL OIL TÜRKİYE A.Ş.  | 0,000          | 0,00          | 0,000        | 0,00          | 51,954           | 2,55          | 51,954           | 1,74          |
| AKPET GAZ A.Ş.  | 0,000          | 0,00          | 0,000        | 0,00          | 50,250           | 2,47          | 50,250           | 1,68          |
| KALELİ BEST GAZ İNŞ. NAK. SAN. VE TİC. LTD. ŞTİ.                                    | 0,000          | 0,00          | 0,000        | 0,00          | 38,871           | 1,91          | 38,871           | 1,30          |
| TRABZONGAZ LPG SANAYİ NAKLİYAT VE TİCARET A.Ş.                                      | 0,000          | 0,00          | 0,000        | 0,00          | 32,580           | 1,60          | 32,580           | 1,09          |
| TERMOPET AKARYAKIT NAKLİYAT VE TİCARET LTD. ŞTİ.                                    | 0,000          | 0,00          | 0,000        | 0,00          | 31,555           | 1,55          | 31,555           | 1,05          |
| GÜVENAL GAZ SAN. VE TİC. A.Ş.   | 0,000          | 0,00          | 0,000        | 0,00          | 30,757           | 1,51          | 30,757           | 1,03          |
| TP PETROL DAĞITIM A.Ş.  | 0,000          | 0,00          | 0,000        | 0,00          | 23,282           | 1,14          | 23,282           | 0,78          |
| AKÇAGAZ PETROL ÜRÜNLERİ SAN. VE TİC. A.Ş.   | 20,432         | 2,15          | 0,000        | 0,00          | 0,000            | 0,00          | 20,432           | 0,68          |
| HÜRGAZ TİC. VE SAN. A.Ş.  | 0,000          | 0,00          | 0,000        | 0,00          | 16,500           | 0,81          | 16,500           | 0,55          |
| ERGAZ SAN. VE TİC. A.Ş.   | 13,652         | 1,44          | 0,000        | 0,00          | 0,000            | 0,00          | 13,652           | 0,46          |
| AKGAZ TİC. VE SAN. A.Ş.   | 0,000          | 0,00          | 0,000        | 0,00          | 9,170            | 0,45          | 9,170            | 0,31          |
| KADOOĞLU PETROLÇÜLÜK TAŞ. TİC. SAN. İTH. VE İHR. A.Ş.                               | 0,000          | 0,00          | 0,000        | 0,00          | 5,503            | 0,27          | 5,503            | 0,18          |
| YURTPET AKARYAKIT LPG DAĞ. PAZ. SAN. VE TİC. LTD. ŞTİ.                              | 0,000          | 0,00          | 0,000        | 0,00          | 3,925            | 0,19          | 3,925            | 0,13          |
| <b>TOPLAM</b>   | <b>950,380</b> | <b>100,00</b> | <b>4,801</b> | <b>100,00</b> | <b>2.037,611</b> | <b>100,00</b> | <b>2.992,792</b> | <b>100,00</b> |

Tablo 4.64: Osmaniye

| Lisans Sahibinin Unvanı  | Tüplü          |               | Dökme         |               | Otogaz           |               | Toplam           |               |
|--|----------------|---------------|---------------|---------------|------------------|---------------|------------------|---------------|
|  | Satış(ton)     | Pay(%)        | Satış(ton)    | Pay(%)        | Satış(ton)       | Pay(%)        | Satış(ton)       | Pay(%)        |
| AYGAZ A.Ş.   | 124,868        | 23,53         | 5,432         | 27,76         | 233,879          | 9,39          | 364,179          | 11,97         |
| YÜCEL GAZ SAN. VE TİC. A.Ş.  | 72,321         | 13,63         | 8,620         | 44,05         | 263,950          | 10,59         | 344,891          | 11,34         |
| YENİ ULAŞLI GAZ LPG DOLUM DEPOLAMA OTOGAZ DAĞ. PAZ. NAK. İMALAT İTH. İHR. SAN. VE TİC. LTD. ŞTİ.             | 0,000          | 0,00          | 0,000         | 0,00          | 311,880          | 12,52         | 311,880          | 10,25         |
| İPRAGAZ A.Ş.   | 85,785         | 16,17         | 5,516         | 28,19         | 172,902          | 6,94          | 264,203          | 8,69          |
| PETROL OFİSİ A.Ş.  | 0,000          | 0,00          | 0,000         | 0,00          | 263,855          | 10,59         | 263,855          | 8,68          |
| BP PETROLLERİ A.Ş.   | 0,000          | 0,00          | 0,000         | 0,00          | 181,320          | 7,28          | 181,320          | 5,96          |
| AYTEMİZ AKARYAKIT DAĞITIM A.Ş.   | 0,000          | 0,00          | 0,000         | 0,00          | 159,535          | 6,40          | 159,535          | 5,25          |
| MİLANGAZ LPG DAĞITIM TİC. VE SAN. A.Ş.   | 69,533         | 13,10         | 0,000         | 0,00          | 69,193           | 2,78          | 138,726          | 4,56          |
| ARGAZ LPG DOLUM TEVZİİ İNŞAAT SAN. VE TİC. A.Ş.  | 0,000          | 0,00          | 0,000         | 0,00          | 137,540          | 5,52          | 137,540          | 4,52          |
| YURTPET AKARYAKIT LPG DAĞ. PAZ. SAN. VE TİC. LTD. ŞTİ.   | 0,000          | 0,00          | 0,000         | 0,00          | 124,876          | 5,01          | 124,876          | 4,11          |
| TP PETROL DAĞITIM A.Ş.   | 0,000          | 0,00          | 0,000         | 0,00          | 114,641          | 4,60          | 114,641          | 3,77          |
| ERGAZ SAN. VE TİC. A.Ş.  | 109,845        | 20,70         | 0,000         | 0,00          | 0,000            | 0,00          | 109,845          | 3,61          |
| MARGAZ LPG DOLUM TEVZİİ TİC. VE SAN. A.Ş.  | 38,196         | 7,20          | 0,000         | 0,00          | 59,090           | 2,37          | 97,286           | 3,20          |
| GÜVENAL GAZ SAN. VE TİC. A.Ş.  | 0,000          | 0,00          | 0,000         | 0,00          | 90,472           | 3,63          | 90,472           | 2,97          |
| SHELL & TURCAS PETROL A.Ş.   | 0,000          | 0,00          | 0,000         | 0,00          | 77,063           | 3,09          | 77,063           | 2,53          |
| YILDIRIM PETROL TİCARET VE NAKLİYAT A.Ş.   | 0,000          | 0,00          | 0,000         | 0,00          | 44,839           | 1,80          | 44,839           | 1,47          |
| TOTAL OIL TÜRKİYE A.Ş.   | 0,000          | 0,00          | 0,000         | 0,00          | 41,069           | 1,65          | 41,069           | 1,35          |
| MAVİGÖL GAZ OTM.TEKSİNŞ.İLT.TUR.GID.EĞ SANAYİ TİCARET A.Ş.   | 0,000          | 0,00          | 0,000         | 0,00          | 39,080           | 1,57          | 39,080           | 1,28          |
| AKPET GAZ A.Ş.   | 0,000          | 0,00          | 0,000         | 0,00          | 35,007           | 1,41          | 35,007           | 1,15          |
| GESAN YATIRIM VE TİCARET A.Ş.  | 0,000          | 0,00          | 0,000         | 0,00          | 30,088           | 1,21          | 30,088           | 0,99          |
| TORSAN ORMAN SAN. VE TİC. LTD. ŞTİ.  | 27,431         | 5,17          | 0,000         | 0,00          | 0,000            | 0,00          | 27,431           | 0,90          |
| ÇELEBİ GAZ DOLUM ÜNİTESİ PETROL ÜRÜNLERİ NAKLİYE MOTORLU TAŞIT VE OTO GAZ MONTAJ OTO PARÇA SAN. VE TİC. A.Ş. | 0,000          | 0,00          | 0,000         | 0,00          | 24,980           | 1,00          | 24,980           | 0,82          |
| ERAGAZ PETROL ÜRÜNLERİ SAN. VE TİC. A.Ş.   | 0,000          | 0,00          | 0,000         | 0,00          | 4,800            | 0,19          | 4,800            | 0,16          |
| HAS-GAZ LPG DAĞITIM VE METAL SANAYİ TİCARET A.Ş.   | 0,000          | 0,00          | 0,000         | 0,00          | 4,520            | 0,18          | 4,520            | 0,15          |
| PARK GAZ SAN. VE TİC. LTD. ŞTİ.  | 0,000          | 0,00          | 0,000         | 0,00          | 3,820            | 0,15          | 3,820            | 0,13          |
| COŞKUNAL GAZ NAKLİYAT İNŞAAT SANAYİ TİCARET A.Ş.   | 0,000          | 0,00          | 0,000         | 0,00          | 2,960            | 0,12          | 2,960            | 0,10          |
| GÜNEŞ GAZ ULUSLARARASI NAKLİYAT TİC. VE SAN. A.Ş.  | 2,610          | 0,49          | 0,000         | 0,00          | 0,000            | 0,00          | 2,610            | 0,09          |
| <b>TOPLAM</b>  | <b>530,589</b> | <b>100,00</b> | <b>19,568</b> | <b>100,00</b> | <b>2.491,359</b> | <b>100,00</b> | <b>3.041,516</b> | <b>100,00</b> |

Tablo 4.65: Rize

| Lisans Sahibinin Unvanı                          | Tüplü          |               | Dökme        |               | Otogaz         |               | Toplam           |               |
|--|----------------|---------------|--------------|---------------|----------------|---------------|------------------|---------------|
|  | Satış(ton)     | Pay(%)        | Satış(ton)   | Pay(%)        | Satış(ton)     | Pay(%)        | Satış(ton)       | Pay(%)        |
| AYGAZ A.Ş.                                       | 142,869        | 34,10         | 0,800        | 9,13          | 142,533        | 21,37         | 286,202          | 26,15         |
| PETROL OFİSİ A.Ş.                                | 0,000          | 0,00          | 0,000        | 0,00          | 196,585        | 29,48         | 196,585          | 17,96         |
| MİLANGAZ LPG DAĞITIM TİC. VE SAN. A.Ş.           | 125,625        | 29,99         | 0,000        | 0,00          | 12,138         | 1,82          | 137,763          | 12,59         |
| İPRAGAZ A.Ş.                                     | 101,740        | 24,29         | 3,462        | 39,51         | 6,965          | 1,04          | 112,167          | 10,25         |
| TP PETROL DAĞITIM A.Ş.                           | 0,000          | 0,00          | 0,000        | 0,00          | 84,690         | 12,70         | 84,690           | 7,74          |
| AYTEMİZ AKARYAKIT DAĞITIM A.Ş.                   | 0,000          | 0,00          | 0,000        | 0,00          | 56,222         | 8,43          | 56,222           | 5,14          |
| AKPET GAZ A.Ş.                                   | 0,000          | 0,00          | 0,000        | 0,00          | 48,778         | 7,31          | 48,778           | 4,46          |
| ERGAZ SAN. VE TİC. A.Ş.                          | 44,934         | 10,73         | 0,000        | 0,00          | 0,000          | 0,00          | 44,934           | 4,10          |
| TOTAL OIL TÜRKİYE A.Ş.                           | 0,000          | 0,00          | 0,000        | 0,00          | 34,829         | 5,22          | 34,829           | 3,18          |
| YILDIRIM PETROL TİCARET VE NAKLİYAT A.Ş.         | 0,000          | 0,00          | 0,000        | 0,00          | 25,646         | 3,85          | 25,646           | 2,34          |
| SHELL & TURCAS PETROL A.Ş.                       | 0,000          | 0,00          | 0,000        | 0,00          | 24,536         | 3,68          | 24,536           | 2,24          |
| KALELİ BEST GAZ İNŞ. NAK. SAN. VE TİC. LTD. ŞTİ. | 0,000          | 0,00          | 0,000        | 0,00          | 23,300         | 3,49          | 23,300           | 2,13          |
| TERMOPET AKARYAKIT NAKLİYAT VE TİCARET LTD. ŞTİ. | 0,000          | 0,00          | 0,000        | 0,00          | 10,718         | 1,61          | 10,718           | 0,98          |
| TRABZONGAZ LPG SANAYİ NAKLİYAT VE TİCARET A.Ş.   | 0,000          | 0,00          | 4,500        | 51,36         | 0,000          | 0,00          | 4,500            | 0,41          |
| GESAN YATIRIM VE TİCARET A.Ş.                    | 3,760          | 0,90          | 0,000        | 0,00          | 0,000          | 0,00          | 3,760            | 0,34          |
| <b>TOPLAM</b>                                    | <b>418,928</b> | <b>100,00</b> | <b>8,762</b> | <b>100,00</b> | <b>666,940</b> | <b>100,00</b> | <b>1.094,630</b> | <b>100,00</b> |

Tablo 4.66: Sakarya

| Lisans Sahibinin Unvanı                                | Tüplü          |               | Dökme          |               | Otogaz           |               | Toplam           |               |
|--|----------------|---------------|----------------|---------------|------------------|---------------|------------------|---------------|
|  | Satış(ton)     | Pay(%)        | Satış(ton)     | Pay(%)        | Satış(ton)       | Pay(%)        | Satış(ton)       | Pay(%)        |
| AYGAZ A.Ş.   | 312,141        | 39,64         | 29,878         | 25,41         | 1.749,834        | 29,32         | 2.091,853        | 30,44         |
| PETROL OFİSİ A.Ş.                                      | 0,000          | 0,00          | 0,000          | 0,00          | 710,890          | 11,91         | 710,890          | 10,34         |
| İPRAGAZ A.Ş.   | 359,858        | 45,69         | 85,038         | 72,32         | 245,409          | 4,11          | 690,305          | 10,04         |
| SHELL & TURCAS PETROL A.Ş.                             | 0,000          | 0,00          | 0,000          | 0,00          | 506,907          | 8,49          | 506,907          | 7,38          |
| MİLANGAZ LPG DAĞITIM TİC. VE SAN. A.Ş.                 | 33,480         | 4,25          | 0,000          | 0,00          | 330,027          | 5,53          | 363,507          | 5,29          |
| GESAN YATIRIM VE TİCARET A.Ş.                          | 0,000          | 0,00          | 0,000          | 0,00          | 318,177          | 5,33          | 318,177          | 4,63          |
| YILDIRIM PETROL TİCARET VE NAKLİYAT A.Ş.               | 0,000          | 0,00          | 0,000          | 0,00          | 311,643          | 5,22          | 311,643          | 4,53          |
| AKGAZ TİC. VE SAN. A.Ş.                                | 0,000          | 0,00          | 0,000          | 0,00          | 292,580          | 4,90          | 292,580          | 4,26          |
| KALELİ BEST GAZ İNŞ. NAK. SAN. VE TİC. LTD. ŞTİ.       | 0,000          | 0,00          | 0,000          | 0,00          | 237,790          | 3,98          | 237,790          | 3,46          |
| BP PETROLLERİ A.Ş.                                     | 1,200          | 0,15          | 0,000          | 0,00          | 218,521          | 3,66          | 219,721          | 3,20          |
| TOTAL OIL TÜRKİYE A.Ş.                                 | 0,000          | 0,00          | 0,000          | 0,00          | 203,774          | 3,41          | 203,774          | 2,97          |
| TP PETROL DAĞITIM A.Ş.                                 | 0,000          | 0,00          | 0,000          | 0,00          | 178,443          | 2,99          | 178,443          | 2,60          |
| YURTPET AKARYAKIT LPG DAĞ. PAZ. SAN. VE TİC. LTD. ŞTİ. | 0,000          | 0,00          | 0,000          | 0,00          | 169,390          | 2,84          | 169,390          | 2,46          |
| AKPET GAZ A.Ş.   | 0,000          | 0,00          | 0,000          | 0,00          | 126,713          | 2,12          | 126,713          | 1,84          |
| NORM GAZ PETROL ÜRÜNLERİ SANAYİİ TİCARET A.Ş. ÇORUM    | 0,000          | 0,00          | 0,000          | 0,00          | 84,854           | 1,42          | 84,854           | 1,23          |
| AYTEMİZ AKARYAKIT DAĞITIM A.Ş.                         | 0,000          | 0,00          | 0,000          | 0,00          | 76,769           | 1,29          | 76,769           | 1,12          |
| HÜRGAZ TİC. VE SAN. A.Ş.                               | 0,000          | 0,00          | 0,000          | 0,00          | 65,250           | 1,09          | 65,250           | 0,95          |
| HABAŞ PETROL ÜRÜNLERİ SAN. VE TİC. A.Ş.                | 40,059         | 5,09          | 0,000          | 0,00          | 3,380            | 0,06          | 43,439           | 0,63          |
| ORALGAZ SAN. VE TİC. A.Ş.                              | 0,000          | 0,00          | 0,000          | 0,00          | 41,616           | 0,70          | 41,616           | 0,61          |
| ANADOLUGAZ TİC. VE SAN. A.Ş.                           | 2,080          | 0,26          | 0,000          | 0,00          | 38,440           | 0,64          | 40,520           | 0,59          |
| ERGAZ SAN. VE TİC. A.Ş.                                | 17,870         | 2,27          | 0,000          | 0,00          | 22,120           | 0,37          | 39,990           | 0,58          |
| AKÇAGAZ PETROL ÜRÜNLERİ SAN. VE TİC. A.Ş.              | 20,838         | 2,65          | 0,000          | 0,00          | 0,000            | 0,00          | 20,838           | 0,30          |
| SURGAZ AKARYAKIT NAKLİYE SAN. VE TİC. LTD. ŞTİ.        | 0,000          | 0,00          | 0,000          | 0,00          | 16,600           | 0,28          | 16,600           | 0,24          |
| ERAGAZ PETROL ÜRÜNLERİ SAN. VE TİC. A.Ş.               | 0,000          | 0,00          | 0,000          | 0,00          | 10,517           | 0,18          | 10,517           | 0,15          |
| TERMOPET AKARYAKIT NAKLİYAT VE TİCARET LTD. ŞTİ.       | 0,000          | 0,00          | 0,000          | 0,00          | 7,508            | 0,13          | 7,508            | 0,11          |
| GÜNEŞ GAZ ULUSLARARASI NAKLİYAT TİC. VE SAN. A.Ş.      | 0,000          | 0,00          | 2,670          | 2,27          | 0,000            | 0,00          | 2,670            | 0,04          |
| <b>TOPLAM</b>  | <b>787,526</b> | <b>100,00</b> | <b>117,586</b> | <b>100,00</b> | <b>5.967,152</b> | <b>100,00</b> | <b>6.872,264</b> | <b>100,00</b> |

Tablo 4.67: Samsun

| Lisans Sahibinin Unvanı   | Tüplü          |               | Dökme         |               | Otogaz           |               | Toplam           |               |
|---|----------------|---------------|---------------|---------------|------------------|---------------|------------------|---------------|
|   | Satış(ton)     | Pay(%)        | Satış(ton)    | Pay(%)        | Satış(ton)       | Pay(%)        | Satış(ton)       | Pay(%)        |
| AYGAZ A.Ş.  | 480,751        | 48,63         | 12,290        | 55,58         | 1.106,761        | 23,23         | 1.599,802        | 27,70         |
| AYTEMİZ AKARYAKIT DAĞITIM A.Ş.  | 0,000          | 0,00          | 0,000         | 0,00          | 495,400          | 10,40         | 495,400          | 8,58          |
| PETROL OFİSİ A.Ş.   | 0,000          | 0,00          | 0,000         | 0,00          | 403,134          | 8,46          | 403,134          | 6,98          |
| GESAN YATIRIM VE TİCARET A.Ş.   | 118,479        | 11,99         | 0,000         | 0,00          | 262,584          | 5,51          | 381,063          | 6,60          |
| SHELL & TURCAS PETROL A.Ş.  | 0,000          | 0,00          | 0,000         | 0,00          | 338,676          | 7,11          | 338,676          | 5,87          |
| TOTAL OIL TÜRKİYE A.Ş.  | 0,000          | 0,00          | 0,000         | 0,00          | 325,385          | 6,83          | 325,385          | 5,63          |
| MİLANGAZ LPG DAĞITIM TİC. VE SAN. A.Ş.  | 185,073        | 18,72         | 0,000         | 0,00          | 136,792          | 2,87          | 321,865          | 5,57          |
| AKPET GAZ A.Ş.  | 0,000          | 0,00          | 0,000         | 0,00          | 273,942          | 5,75          | 273,942          | 4,74          |
| İPRAGAZ A.Ş.  | 159,581        | 16,14         | 8,683         | 39,27         | 88,693           | 1,86          | 256,957          | 4,45          |
| KALELİ BEST GAZ İNŞ. NAK. SAN. VE TİC. LTD. ŞTİ.                                    | 0,000          | 0,00          | 0,000         | 0,00          | 206,120          | 4,33          | 206,120          | 3,57          |
| YILDIRIM PETROL TİCARET VE NAKLİYAT A.Ş.  | 0,000          | 0,00          | 0,000         | 0,00          | 178,151          | 3,74          | 178,151          | 3,09          |
| AKGAZ TİC. VE SAN. A.Ş.   | 5,962          | 0,60          | 1,140         | 5,16          | 170,800          | 3,59          | 177,902          | 3,08          |
| BP PETROLLERİ A.Ş.  | 0,000          | 0,00          | 0,000         | 0,00          | 159,043          | 3,34          | 159,043          | 2,75          |
| ALGAZ AKARYAKIT LPG DAĞITIM VE NAKLİYE TİCARET LTD. ŞTİ.                            | 0,000          | 0,00          | 0,000         | 0,00          | 145,880          | 3,06          | 145,880          | 2,53          |
| ERAGAZ PETROL ÜRÜNLERİ SAN. VE TİC. A.Ş.  | 0,000          | 0,00          | 0,000         | 0,00          | 127,794          | 2,68          | 127,794          | 2,21          |
| ORALGAZ SAN. VE TİC. A.Ş.   | 0,000          | 0,00          | 0,000         | 0,00          | 97,044           | 2,04          | 97,044           | 1,68          |
| GAZPA AKARYAKIT TARIM GIDA VE HAYVANCILIK ÜRÜNLERİ PAZARLAMA SAN. VE TİC. LTD. ŞTİ. | 0,000          | 0,00          | 0,000         | 0,00          | 52,530           | 1,10          | 52,530           | 0,91          |
| GÜVENAL GAZ SAN. VE TİC. A.Ş.   | 0,000          | 0,00          | 0,000         | 0,00          | 46,639           | 0,98          | 46,639           | 0,81          |
| ERGAZ SAN. VE TİC. A.Ş.   | 37,625         | 3,81          | 0,000         | 0,00          | 0,000            | 0,00          | 37,625           | 0,65          |
| HÜRGAZ TİC. VE SAN. A.Ş.  | 0,000          | 0,00          | 0,000         | 0,00          | 37,420           | 0,79          | 37,420           | 0,65          |
| YURTPET AKARYAKIT LPG DAĞ. PAZ. SAN. VE TİC. LTD. ŞTİ.                              | 0,000          | 0,00          | 0,000         | 0,00          | 35,834           | 0,75          | 35,834           | 0,62          |
| TP PETROL DAĞITIM A.Ş.  | 0,000          | 0,00          | 0,000         | 0,00          | 23,696           | 0,50          | 23,696           | 0,41          |
| KADOOĞLU PETROLCÜLÜK TAŞ. TİC. SAN. İTH. VE İHR. A.Ş.                               | 0,000          | 0,00          | 0,000         | 0,00          | 19,582           | 0,41          | 19,582           | 0,34          |
| TERMOPET AKARYAKIT NAKLİYAT VE TİCARET LTD. ŞTİ.                                    | 0,000          | 0,00          | 0,000         | 0,00          | 18,392           | 0,39          | 18,392           | 0,32          |
| TRABZONGAZ LPG SANAYİ NAKLİYAT VE TİCARET A.Ş.                                      | 0,000          | 0,00          | 0,000         | 0,00          | 13,530           | 0,28          | 13,530           | 0,23          |
| GÜNEŞ GAZ ULUSLARARASI NAKLİYAT TİC. VE SAN. A.Ş.                                   | 1,080          | 0,11          | 0,000         | 0,00          | 0,000            | 0,00          | 1,080            | 0,02          |
| <b>TOPLAM</b>   | <b>988,551</b> | <b>100,00</b> | <b>22,113</b> | <b>100,00</b> | <b>4.763,822</b> | <b>100,00</b> | <b>5.774,486</b> | <b>100,00</b> |

Tablo 4.68: Siirt

| Lisans Sahibinin Unvanı  | Tüplü          |               | Dökme        |               | Otogaz         |               | Toplam         |               |
|--|----------------|---------------|--------------|---------------|----------------|---------------|----------------|---------------|
|  | Satış(ton)     | Pay(%)        | Satış(ton)   | Pay(%)        | Satış(ton)     | Pay(%)        | Satış(ton)     | Pay(%)        |
| AYGAZ A.Ş.   | 74,260         | 55,02         | 0,000        | 0,00          | 50,492         | 18,89         | 124,752        | 30,32         |
| İPRAGAZ A.Ş.   | 50,661         | 37,53         | 9,160        | 100,00        | 21,254         | 7,95          | 81,075         | 19,70         |
| ÇELEBİ GAZ DOLUM ÜNİTESİ PETROL ÜRÜNLERİ NAKLİYE MOTORLU TAŞIT VE OTO GAZ MONTAJ OTO PARÇA SAN. VE TİC. A.Ş. | 2,822          | 2,09          | 0,000        | 0,00          | 49,300         | 18,44         | 52,122         | 12,67         |
| ARGAZ LPG DOLUM TEVZİİ İNŞAAT SAN. VE TİC. A.Ş.  | 2,940          | 2,18          | 0,000        | 0,00          | 18,360         | 6,87          | 21,300         | 5,18          |
| BP PETROLLERİ A.Ş.   | 0,000          | 0,00          | 0,000        | 0,00          | 19,552         | 7,31          | 19,552         | 4,75          |
| ERAGAZ PETROL ÜRÜNLERİ SAN. VE TİC. A.Ş.   | 0,000          | 0,00          | 0,000        | 0,00          | 19,330         | 7,23          | 19,330         | 4,70          |
| YILDIRIM PETROL TİCARET VE NAKLİYAT A.Ş.   | 0,000          | 0,00          | 0,000        | 0,00          | 15,062         | 5,63          | 15,062         | 3,66          |
| KADOOĞLU PETROLÇÜLÜK TAŞ. TİC. SAN. İTH. VE İHR. A.Ş.  | 0,000          | 0,00          | 0,000        | 0,00          | 14,611         | 5,47          | 14,611         | 3,55          |
| MİLANGAZ LPG DAĞITIM TİC. VE SAN. A.Ş.   | 4,296          | 3,18          | 0,000        | 0,00          | 10,148         | 3,80          | 14,444         | 3,51          |
| SHELL & TURCAS PETROL A.Ş.   | 0,000          | 0,00          | 0,000        | 0,00          | 14,191         | 5,31          | 14,191         | 3,45          |
| AYTEMİZ AKARYAKIT DAĞITIM A.Ş.   | 0,000          | 0,00          | 0,000        | 0,00          | 12,867         | 4,81          | 12,867         | 3,13          |
| PETROL OFİSİ A.Ş.  | 0,000          | 0,00          | 0,000        | 0,00          | 11,662         | 4,36          | 11,662         | 2,83          |
| TP PETROL DAĞITIM A.Ş.   | 0,000          | 0,00          | 0,000        | 0,00          | 9,650          | 3,61          | 9,650          | 2,35          |
| YURTPET AKARYAKIT LPG DAĞ. PAZ. SAN. VE TİC. LTD. ŞTİ.   | 0,000          | 0,00          | 0,000        | 0,00          | 0,861          | 0,32          | 0,861          | 0,21          |
| <b>TOPLAM</b>  | <b>134,979</b> | <b>100,00</b> | <b>9,160</b> | <b>100,00</b> | <b>267,340</b> | <b>100,00</b> | <b>411,479</b> | <b>100,00</b> |

Tablo 4.69: Sinop

| Lisans Sahibinin Unvanı   | Tüplü          |               | Dökme         |               | Otogaz         |               | Toplam           |               |
|---|----------------|---------------|---------------|---------------|----------------|---------------|------------------|---------------|
|   | Satış(ton)     | Pay(%)        | Satış(ton)    | Pay(%)        | Satış(ton)     | Pay(%)        | Satış(ton)       | Pay(%)        |
| AYGAZ A.Ş.  | 159,160        | 48,48         | 20,979        | 55,81         | 222,374        | 28,21         | 402,513          | 34,87         |
| PETROL OFİSİ A.Ş.   | 0,000          | 0,00          | 0,000         | 0,00          | 156,224        | 19,82         | 156,224          | 13,53         |
| İPRAGAZ A.Ş.  | 81,628         | 24,86         | 6,450         | 17,16         | 45,915         | 5,82          | 133,993          | 11,61         |
| AYTEMİZ AKARYAKIT DAĞITIM A.Ş.  | 0,000          | 0,00          | 0,000         | 0,00          | 103,153        | 13,08         | 103,153          | 8,94          |
| GESAN YATIRIM VE TİCARET A.Ş.   | 12,158         | 3,70          | 0,000         | 0,00          | 83,535         | 10,60         | 95,693           | 8,29          |
| MİLANGAZ LPG DAĞITIM TİC. VE SAN. A.Ş.  | 54,272         | 16,53         | 0,000         | 0,00          | 0,000          | 0,00          | 54,272           | 4,70          |
| GAZPA AKARYAKIT TARIM GIDA VE HAYVANCILIK ÜRÜNLERİ PAZARLAMA SAN. VE TİC. LTD. ŞTİ. | 0,000          | 0,00          | 0,000         | 0,00          | 47,170         | 5,98          | 47,170           | 4,09          |
| AKGAZ TİC. VE SAN. A.Ş.   | 0,000          | 0,00          | 0,000         | 0,00          | 34,920         | 4,43          | 34,920           | 3,03          |
| BP PETROLLERİ A.Ş.  | 0,000          | 0,00          | 0,000         | 0,00          | 26,453         | 3,36          | 26,453           | 2,29          |
| TOTAL OIL TÜRKİYE A.Ş.  | 0,000          | 0,00          | 0,000         | 0,00          | 22,061         | 2,80          | 22,061           | 1,91          |
| YILDIRIM PETROL TİCARET VE NAKLİYAT A.Ş.  | 0,000          | 0,00          | 0,000         | 0,00          | 21,329         | 2,71          | 21,329           | 1,85          |
| TERMOPET AKARYAKIT NAKLİYAT VE TİCARET LTD. ŞTİ.                                    | 0,000          | 0,00          | 0,000         | 0,00          | 15,283         | 1,94          | 15,283           | 1,32          |
| TRABZONGAZ LPG SANAYİ NAKLİYAT VE TİCARET A.Ş.                                      | 0,000          | 0,00          | 10,160        | 27,03         | 3,660          | 0,46          | 13,820           | 1,20          |
| AKÇAGAZ PETROL ÜRÜNLERİ SAN. VE TİC. A.Ş.   | 11,522         | 3,51          | 0,000         | 0,00          | 0,000          | 0,00          | 11,522           | 1,00          |
| ERGAZ SAN. VE TİC. A.Ş.   | 8,265          | 2,52          | 0,000         | 0,00          | 0,000          | 0,00          | 8,265            | 0,72          |
| AKPET GAZ A.Ş.  | 0,000          | 0,00          | 0,000         | 0,00          | 6,301          | 0,80          | 6,301            | 0,55          |
| GÜNEŞ GAZ ULUSLARARASI NAKLİYAT TİC. VE SAN. A.Ş.                                   | 1,329          | 0,40          | 0,000         | 0,00          | 0,000          | 0,00          | 1,329            | 0,12          |
| <b>TOPLAM</b>   | <b>328,334</b> | <b>100,00</b> | <b>37,589</b> | <b>100,00</b> | <b>788,378</b> | <b>100,00</b> | <b>1.154,301</b> | <b>100,00</b> |

Tablo 4.70: Sivas

| Lisans Sahibinin Unvanı   | Tüplü          |               | Dökme        |               | Otogaz           |               | Toplam           |               |
|---|----------------|---------------|--------------|---------------|------------------|---------------|------------------|---------------|
|   | Satış(ton)     | Pay(%)        | Satış(ton)   | Pay(%)        | Satış(ton)       | Pay(%)        | Satış(ton)       | Pay(%)        |
| AYGAZ A.Ş.  | 95,784         | 26,46         | 0,000        | 0,00          | 457,694          | 19,28         | 553,478          | 20,17         |
| MİLANGAZ LPG DAĞITIM TİC. VE SAN. A.Ş.  | 75,733         | 20,92         | 0,000        | 0,00          | 300,558          | 12,66         | 376,291          | 13,71         |
| ŞARKGAZ VE MADENİ YAĞLAR A.Ş.   | 0,000          | 0,00          | 0,000        | 0,00          | 357,640          | 15,06         | 357,640          | 13,03         |
| PETROL OFİSİ A.Ş.   | 0,000          | 0,00          | 0,000        | 0,00          | 298,350          | 12,56         | 298,350          | 10,87         |
| İPRAGAZ A.Ş.  | 147,172        | 40,66         | 7,578        | 100,00        | 120,594          | 5,08          | 275,344          | 10,03         |
| GESAN YATIRIM VE TİCARET A.Ş.   | 0,000          | 0,00          | 0,000        | 0,00          | 171,607          | 7,23          | 171,607          | 6,25          |
| AYTEMİZ AKARYAKIT DAĞITIM A.Ş.  | 0,000          | 0,00          | 0,000        | 0,00          | 153,955          | 6,48          | 153,955          | 5,61          |
| SHELL & TURCAS PETROL A.Ş.  | 0,000          | 0,00          | 0,000        | 0,00          | 122,781          | 5,17          | 122,781          | 4,47          |
| GAZPA AKARYAKIT TARIM GIDA VE HAYVANCILIK ÜRÜNLERİ PAZARLAMA SAN. VE TİC. LTD. ŞTİ. | 0,000          | 0,00          | 0,000        | 0,00          | 60,870           | 2,56          | 60,870           | 2,22          |
| TP PETROL DAĞITIM A.Ş.  | 0,000          | 0,00          | 0,000        | 0,00          | 51,218           | 2,16          | 51,218           | 1,87          |
| MARGAZ LPG DOLUM TEVZİİ TİC. VE SAN. A.Ş.   | 0,000          | 0,00          | 0,000        | 0,00          | 49,780           | 2,10          | 49,780           | 1,81          |
| KALELİ BEST GAZ İNŞ. NAK. SAN. VE TİC. LTD. ŞTİ.                                    | 0,000          | 0,00          | 0,000        | 0,00          | 46,260           | 1,95          | 46,260           | 1,69          |
| HABAŞ PETROL ÜRÜNLERİ SAN. VE TİC. A.Ş.   | 0,000          | 0,00          | 0,000        | 0,00          | 42,840           | 1,80          | 42,840           | 1,56          |
| SELÇUK GAZ VE PRES DÖKÜM SAN. VE TİC. A.Ş.  | 38,989         | 10,77         | 0,000        | 0,00          | 0,000            | 0,00          | 38,989           | 1,42          |
| BP PETROLLERİ A.Ş.  | 0,000          | 0,00          | 0,000        | 0,00          | 29,419           | 1,24          | 29,419           | 1,07          |
| YILDIRIM PETROL TİCARET VE NAKLİYAT A.Ş.  | 0,000          | 0,00          | 0,000        | 0,00          | 27,429           | 1,16          | 27,429           | 1,00          |
| AKPET GAZ A.Ş.  | 0,000          | 0,00          | 0,000        | 0,00          | 19,954           | 0,84          | 19,954           | 0,73          |
| GÜVENAL GAZ SAN. VE TİC. A.Ş.   | 0,000          | 0,00          | 0,000        | 0,00          | 16,541           | 0,70          | 16,541           | 0,60          |
| TOTAL OIL TÜRKİYE A.Ş.  | 0,000          | 0,00          | 0,000        | 0,00          | 12,754           | 0,54          | 12,754           | 0,46          |
| ŞİRİNGAZ PETROL ÜRÜNLERİ VE Tüp İMALAT SANAYİ TİCARET A.Ş.                          | 0,968          | 0,27          | 0,000        | 0,00          | 6,840            | 0,29          | 7,808            | 0,28          |
| ERAGAZ PETROL ÜRÜNLERİ SAN. VE TİC. A.Ş.  | 0,000          | 0,00          | 0,000        | 0,00          | 7,120            | 0,30          | 7,120            | 0,26          |
| YURTPET AKARYAKIT LPG DAĞ. PAZ. SAN. VE TİC. LTD. ŞTİ.                              | 0,000          | 0,00          | 0,000        | 0,00          | 6,303            | 0,27          | 6,303            | 0,23          |
| MAVİGÖL GAZ OTM.TEKİNSİŞ.İLT.TUR.GID.EĞ SANAYİ TİCARET A.Ş.                         | 0,000          | 0,00          | 0,000        | 0,00          | 4,970            | 0,21          | 4,970            | 0,18          |
| SURGAZ AKARYAKIT NAKLİYE SAN. VE TİC. LTD. ŞTİ.                                     | 0,000          | 0,00          | 0,000        | 0,00          | 3,700            | 0,16          | 3,700            | 0,13          |
| ERGAZ SAN. VE TİC. A.Ş.   | 3,320          | 0,92          | 0,000        | 0,00          | 0,000            | 0,00          | 3,320            | 0,12          |
| TERMOPET AKARYAKIT NAKLİYAT VE TİCARET LTD. ŞTİ.                                    | 0,000          | 0,00          | 0,000        | 0,00          | 3,289            | 0,14          | 3,289            | 0,12          |
| HÜRGAZ TİC. VE SAN. A.Ş.  | 0,000          | 0,00          | 0,000        | 0,00          | 2,000            | 0,08          | 2,000            | 0,07          |
| <b>TOPLAM</b>   | <b>361,966</b> | <b>100,00</b> | <b>7,578</b> | <b>100,00</b> | <b>2.374,466</b> | <b>100,00</b> | <b>2.744,010</b> | <b>100,00</b> |

Tablo 4.71: Şanlıurfa

| Lisans Sahibinin Unvanı  | Tüplü      |        | Dökme      |        | Otogaz     |        | Toplam     |        |
|--|------------|--------|------------|--------|------------|--------|------------|--------|
|  | Satış(ton) | Pay(%) | Satış(ton) | Pay(%) | Satış(ton) | Pay(%) | Satış(ton) | Pay(%) |
| AYGAZ A.Ş.   | 567,502    | 54,00  | 29,119     | 72,01  | 803,850    | 12,94  | 1.400,471  | 19,17  |
| İPRAGAZ A.Ş.   | 174,088    | 16,56  | 2,260      | 5,59   | 896,618    | 14,43  | 1.072,966  | 14,69  |
| PETROL OFİSİ A.Ş.  | 0,000      | 0,00   | 0,000      | 0,00   | 425,202    | 6,84   | 425,202    | 5,82   |
| YURTPET AKARYAKIT LPG DAĞ. PAZ. SAN. VE TİC. LTD. ŞTİ.   | 0,000      | 0,00   | 0,000      | 0,00   | 393,614    | 6,34   | 393,614    | 5,39   |
| MİLANGAZ LPG DAĞITIM TİC. VE SAN. A.Ş.   | 223,160    | 21,23  | 1,979      | 4,89   | 116,825    | 1,88   | 341,964    | 4,68   |
| ERAGAZ PETROL ÜRÜNLERİ SAN. VE TİC. A.Ş.   | 0,000      | 0,00   | 0,000      | 0,00   | 329,780    | 5,31   | 329,780    | 4,51   |
| AYTEMİZ AKARYAKIT DAĞITIM A.Ş.   | 0,000      | 0,00   | 0,000      | 0,00   | 323,307    | 5,20   | 323,307    | 4,43   |
| YÜCEL GAZ SAN. VE TİC. A.Ş.  | 0,000      | 0,00   | 0,000      | 0,00   | 310,360    | 5,00   | 310,360    | 4,25   |
| SHELL & TURCAS PETROL A.Ş.   | 0,000      | 0,00   | 0,000      | 0,00   | 276,151    | 4,44   | 276,151    | 3,78   |
| MAVİGÖL GAZ OTM.TEKSİNŞ.İLT.TUR.GID.EĞ SANAYİ TİCARET A.Ş.   | 0,000      | 0,00   | 0,000      | 0,00   | 261,070    | 4,20   | 261,070    | 3,57   |
| KADOOĞLU PETROLCÜLÜK TAŞ. TİC. SAN. İTH. VE İHR. A.Ş.  | 0,000      | 0,00   | 0,000      | 0,00   | 257,973    | 4,15   | 257,973    | 3,53   |
| BP PETROLLERİ A.Ş.   | 0,000      | 0,00   | 0,000      | 0,00   | 240,508    | 3,87   | 240,508    | 3,29   |
| OFİSGAZ LPG PETROL TAŞIMACILIK İNŞAAT İTHALAT İHRACAT SANAYİ TİCARET A.Ş.  | 0,000      | 0,00   | 0,000      | 0,00   | 165,140    | 2,66   | 165,140    | 2,26   |
| GESAN YATIRIM VE TİCARET A.Ş.  | 0,000      | 0,00   | 0,000      | 0,00   | 164,083    | 2,64   | 164,083    | 2,25   |
| HÜRGAZ TİC. VE SAN. A.Ş.   | 0,000      | 0,00   | 1,000      | 2,47   | 158,780    | 2,56   | 159,780    | 2,19   |
| YILDIRIM PETROL TİCARET VE NAKLİYAT A.Ş.   | 0,000      | 0,00   | 0,000      | 0,00   | 143,268    | 2,31   | 143,268    | 1,96   |
| KOÇGAZ DOLUM TESİSLERİ VE PETROL ÜRÜNLERİ, NAKLİYAT, OTOMOTİV, İNŞAAT, GIDA, İTHALAT, İHRACAK SAN. VE TİC. LTD. ŞTİ. | 0,000      | 0,00   | 0,000      | 0,00   | 130,164    | 2,09   | 130,164    | 1,78   |
| ŞANGAZ LPG AKARYAKIT ÜRÜNLERİ TARIM GIDA İNŞAAT SAN. VE TİC. A.Ş.  | 0,000      | 0,00   | 0,000      | 0,00   | 102,820    | 1,65   | 102,820    | 1,41   |
| AKPET GAZ A.Ş.   | 0,000      | 0,00   | 0,000      | 0,00   | 99,614     | 1,60   | 99,614     | 1,36   |
| TP PETROL DAĞITIM A.Ş.   | 0,000      | 0,00   | 0,000      | 0,00   | 97,950     | 1,58   | 97,950     | 1,34   |
| YAMAN GAZ TİC. VE SAN. A.Ş.  | 0,000      | 0,00   | 0,000      | 0,00   | 85,050     | 1,37   | 85,050     | 1,16   |
| ERGAZ SAN. VE TİC. A.Ş.  | 79,636     | 7,58   | 0,000      | 0,00   | 0,000      | 0,00   | 79,636     | 1,09   |
| ORALGAZ SAN. VE TİC. A.Ş.  | 0,000      | 0,00   | 6,077      | 15,03  | 51,951     | 0,84   | 58,028     | 0,79   |
| GÜVENAL GAZ SAN. VE TİC. A.Ş.  | 0,000      | 0,00   | 0,000      | 0,00   | 56,489     | 0,91   | 56,489     | 0,77   |
| ATA LİKİT PETROL GAZI VE PETROL ÜRÜNLERİ SANAYİ TİCARET LTD. ŞTİ.  | 0,000      | 0,00   | 0,000      | 0,00   | 49,930     | 0,80   | 49,930     | 0,68   |

| Lisans Sahibinin Unvanı  | Tüplü            |               | Dökme         |               | Otogaz           |               | Toplam           |               |
|--|------------------|---------------|---------------|---------------|------------------|---------------|------------------|---------------|
|  | Satış(ton)       | Pay(%)        | Satış(ton)    | Pay(%)        | Satış(ton)       | Pay(%)        | Satış(ton)       | Pay(%)        |
| EROL GAZ İNŞ. NAK. GIDA VE PETROL ÜRÜNLERİ OTO. SAN. VE TİC. A.Ş.  | 0,000            | 0,00          | 0,000         | 0,00          | 47,700           | 0,77          | 47,700           | 0,65          |
| NARGAZ LPG DOLUM TEVZİİ İNŞAAT SAN. VE TİC. A.Ş.   | 3,658            | 0,35          | 0,000         | 0,00          | 43,760           | 0,70          | 47,418           | 0,65          |
| ÇELEBİ GAZ DOLUM ÜNİTESİ PETROL ÜRÜNLERİ NAKLİYE MOTORLU TAŞIT VE OTO GAZ MONTAJ OTO PARÇA SAN. VE TİC. A.Ş. | 0,000            | 0,00          | 0,000         | 0,00          | 43,500           | 0,70          | 43,500           | 0,60          |
| AKGAZ TİC. VE SAN. A.Ş.  | 0,000            | 0,00          | 0,000         | 0,00          | 42,370           | 0,68          | 42,370           | 0,58          |
| COŞKUNAL GAZ NAKLİYAT İNŞAAT SANAYİ TİCARET A.Ş.   | 0,000            | 0,00          | 0,000         | 0,00          | 32,580           | 0,52          | 32,580           | 0,45          |
| ARGAZ LPG DOLUM TEVZİİ İNŞAAT SAN. VE TİC. A.Ş.  | 0,000            | 0,00          | 0,000         | 0,00          | 30,780           | 0,50          | 30,780           | 0,42          |
| TOTAL OIL TÜRKİYE A.Ş.   | 0,000            | 0,00          | 0,000         | 0,00          | 23,802           | 0,38          | 23,802           | 0,33          |
| EKSON GRUP PETROLCÜLÜK SAN. VE TİC. A.Ş.   | 0,000            | 0,00          | 0,000         | 0,00          | 8,162            | 0,13          | 8,162            | 0,11          |
| GÜNEŞ GAZ ULUSLARARASI NAKLİYAT TİC. VE SAN. A.Ş.  | 2,925            | 0,28          | 0,000         | 0,00          | 0,000            | 0,00          | 2,925            | 0,04          |
| <b>TOPLAM</b>  | <b>1.050,969</b> | <b>100,00</b> | <b>40,435</b> | <b>100,00</b> | <b>6.213,151</b> | <b>100,00</b> | <b>7.304,555</b> | <b>100,00</b> |

Tablo 4.72: Şırnak

| Lisans Sahibinin Unvanı  | Tüplü          |               | Dökme         |               | Otogaz         |               | Toplam         |               |
|--|----------------|---------------|---------------|---------------|----------------|---------------|----------------|---------------|
|  | Satış(ton)     | Pay(%)        | Satış(ton)    | Pay(%)        | Satış(ton)     | Pay(%)        | Satış(ton)     | Pay(%)        |
| AYGAZ A.Ş.   | 146,087        | 50,72         | 14,792        | 93,67         | 71,014         | 31,69         | 231,893        | 43,93         |
| İPRAGAZ A.Ş.   | 141,914        | 49,28         | 1,000         | 6,33          | 15,321         | 6,84          | 158,235        | 29,98         |
| ERAGAZ PETROL ÜRÜNLERİ SAN. VE TİC. A.Ş.   | 0,000          | 0,00          | 0,000         | 0,00          | 63,552         | 28,36         | 63,552         | 12,04         |
| PETROL OFİSİ A.Ş.  | 0,000          | 0,00          | 0,000         | 0,00          | 39,167         | 17,48         | 39,167         | 7,42          |
| NARGAZ LPG DOLUM TEVZİİ İNŞAAT SAN. VE TİC. A.Ş.   | 0,000          | 0,00          | 0,000         | 0,00          | 22,350         | 9,97          | 22,350         | 4,23          |
| ÇELEBİ GAZ DOLUM ÜNİTESİ PETROL ÜRÜNLERİ NAKLİYE MOTORLU TAŞIT VE OTO GAZ MONTAJ OTO PARÇA SAN. VE TİC. A.Ş. | 0,000          | 0,00          | 0,000         | 0,00          | 6,660          | 2,97          | 6,660          | 1,26          |
| KADOOĞLU PETROLCÜLÜK TAŞ. TİC. SAN. İTH. VE İHR. A.Ş.  | 0,000          | 0,00          | 0,000         | 0,00          | 6,009          | 2,68          | 6,009          | 1,14          |
| <b>TOPLAM</b>  | <b>288,001</b> | <b>100,00</b> | <b>15,792</b> | <b>100,00</b> | <b>224,073</b> | <b>100,00</b> | <b>527,866</b> | <b>100,00</b> |

Tablo 4.73: Tekirdağ

| Lisans Sahibinin Unvanı                                | Tüplü          |               | Dökme            |               | Otogaz           |               | Toplam           |               |
|--|----------------|---------------|------------------|---------------|------------------|---------------|------------------|---------------|
|  | Satış(ton)     | Pay(%)        | Satış(ton)       | Pay(%)        | Satış(ton)       | Pay(%)        | Satış(ton)       | Pay(%)        |
| AYGAZ A.Ş.   | 330,932        | 44,93         | 317,938          | 19,19         | 505,486          | 23,17         | 1.154,356        | 25,23         |
| İPRAGAZ A.Ş.   | 241,020        | 32,72         | 827,932          | 49,97         | 41,529           | 1,90          | 1.110,481        | 24,27         |
| ESGAZ LPG DAĞITIM SAN. VE TİC. A.Ş.                    | 0,000          | 0,00          | 508,940          | 30,72         | 0,000            | 0,00          | 508,940          | 11,12         |
| SHELL & TURCAS PETROL A.Ş.                             | 0,000          | 0,00          | 0,000            | 0,00          | 460,845          | 21,13         | 460,845          | 10,07         |
| TOTAL OIL TÜRKİYE A.Ş.                                 | 0,000          | 0,00          | 2,000            | 0,12          | 275,663          | 12,64         | 277,663          | 6,07          |
| PETROL OFİSİ A.Ş.                                      | 0,000          | 0,00          | 0,000            | 0,00          | 252,606          | 11,58         | 252,606          | 5,52          |
| AYTEMİZ AKARYAKIT DAĞITIM A.Ş.                         | 0,000          | 0,00          | 0,000            | 0,00          | 150,093          | 6,88          | 150,093          | 3,28          |
| BP PETROLLERİ A.Ş.                                     | 0,000          | 0,00          | 0,000            | 0,00          | 125,581          | 5,76          | 125,581          | 2,75          |
| TP PETROL DAĞITIM A.Ş.                                 | 0,000          | 0,00          | 0,000            | 0,00          | 107,374          | 4,92          | 107,374          | 2,35          |
| MİLANGAZ LPG DAĞITIM TİC. VE SAN. A.Ş.                 | 56,164         | 7,62          | 0,000            | 0,00          | 38,108           | 1,75          | 94,272           | 2,06          |
| ENERJİ GAZ A.Ş.  | 0,000          | 0,00          | 0,000            | 0,00          | 85,450           | 3,92          | 85,450           | 1,87          |
| KADOOĞLU PETROLÇÜLÜK TAŞ. TİC. SAN. İTH. VE İHR. A.Ş.  | 0,000          | 0,00          | 0,000            | 0,00          | 66,632           | 3,05          | 66,632           | 1,46          |
| HABAŞ PETROL ÜRÜNLERİ SAN. VE TİC. A.Ş.                | 46,756         | 6,35          | 0,000            | 0,00          | 0,000            | 0,00          | 46,756           | 1,02          |
| YILDIRIM PETROL TİCARET VE NAKLİYAT A.Ş.               | 0,000          | 0,00          | 0,000            | 0,00          | 42,478           | 1,95          | 42,478           | 0,93          |
| ERGAZ SAN. VE TİC. A.Ş.                                | 29,646         | 4,02          | 0,000            | 0,00          | 0,000            | 0,00          | 29,646           | 0,65          |
| TRABZONGAZ LPG SANAYİ NAKLİYAT VE TİCARET A.Ş.         | 16,501         | 2,24          | 0,000            | 0,00          | 12,170           | 0,56          | 28,671           | 0,63          |
| AKPET GAZ A.Ş.   | 0,000          | 0,00          | 0,000            | 0,00          | 13,105           | 0,60          | 13,105           | 0,29          |
| ARGAZ LPG DOLUM TEVZİİ İNŞAAT SAN. VE TİC. A.Ş.        | 12,275         | 1,67          | 0,000            | 0,00          | 0,000            | 0,00          | 12,275           | 0,27          |
| YURTPET AKARYAKIT LPG DAĞ. PAZ. SAN. VE TİC. LTD. ŞTİ. | 0,000          | 0,00          | 0,000            | 0,00          | 4,235            | 0,19          | 4,235            | 0,09          |
| GÜNEŞ GAZ ULUSLARARASI NAKLİYAT TİC. VE SAN. A.Ş.      | 3,313          | 0,45          | 0,000            | 0,00          | 0,000            | 0,00          | 3,313            | 0,07          |
| <b>TOPLAM</b>  | <b>736,607</b> | <b>100,00</b> | <b>1.656,810</b> | <b>100,00</b> | <b>2.181,355</b> | <b>100,00</b> | <b>4.574,772</b> | <b>100,00</b> |

Tablo 4.74: Tokat

| Lisans Sahibinin Unvanı   | Tüplü          |               | Dökme        |               | Otogaz           |               | Toplam           |               |
|---|----------------|---------------|--------------|---------------|------------------|---------------|------------------|---------------|
|   | Satış(ton)     | Pay(%)        | Satış(ton)   | Pay(%)        | Satış(ton)       | Pay(%)        | Satış(ton)       | Pay(%)        |
| AYGAZ A.Ş.  | 168,222        | 39,53         | 1,650        | 40,74         | 524,331          | 23,33         | 694,203          | 25,93         |
| PETROL OFİSİ A.Ş.   | 0,000          | 0,00          | 0,000        | 0,00          | 282,605          | 12,58         | 282,605          | 10,56         |
| GÜVENAL GAZ SAN. VE TİC. A.Ş.   | 39,381         | 9,25          | 0,000        | 0,00          | 182,901          | 8,14          | 222,282          | 8,30          |
| İPRAGAZ A.Ş.  | 68,468         | 16,09         | 2,400        | 59,26         | 137,167          | 6,10          | 208,035          | 7,77          |
| TOTAL OIL TÜRKİYE A.Ş.  | 0,000          | 0,00          | 0,000        | 0,00          | 169,521          | 7,54          | 169,521          | 6,33          |
| HÜRGAZ TİC. VE SAN. A.Ş.  | 46,160         | 10,85         | 0,000        | 0,00          | 112,230          | 4,99          | 158,390          | 5,92          |
| SHELL & TURCAS PETROL A.Ş.  | 0,000          | 0,00          | 0,000        | 0,00          | 153,087          | 6,81          | 153,087          | 5,72          |
| AYTEMİZ AKARYAKIT DAĞITIM A.Ş.  | 0,000          | 0,00          | 0,000        | 0,00          | 137,743          | 6,13          | 137,743          | 5,15          |
| MİLANGAZ LPG DAĞITIM TİC. VE SAN. A.Ş.  | 66,854         | 15,71         | 0,000        | 0,00          | 26,291           | 1,17          | 93,145           | 3,48          |
| AKPET GAZ A.Ş.  | 0,000          | 0,00          | 0,000        | 0,00          | 88,169           | 3,92          | 88,169           | 3,29          |
| ALGAZ AKARYAKIT LPG DAĞITIM VE NAKLİYE TİCARET LTD. ŞTİ.                            | 0,000          | 0,00          | 0,000        | 0,00          | 86,780           | 3,86          | 86,780           | 3,24          |
| GESAN YATIRIM VE TİCARET A.Ş.   | 23,824         | 5,60          | 0,000        | 0,00          | 41,890           | 1,86          | 65,714           | 2,46          |
| YILDIRIM PETROL TİCARET VE NAKLİYAT A.Ş.  | 0,000          | 0,00          | 0,000        | 0,00          | 58,129           | 2,59          | 58,129           | 2,17          |
| TP PETROL DAĞITIM A.Ş.  | 0,000          | 0,00          | 0,000        | 0,00          | 55,343           | 2,46          | 55,343           | 2,07          |
| BP PETROLLERİ A.Ş.  | 0,000          | 0,00          | 0,000        | 0,00          | 44,429           | 1,98          | 44,429           | 1,66          |
| YURTPET AKARYAKIT LPG DAĞ. PAZ. SAN. VE TİC. LTD. ŞTİ.                              | 0,000          | 0,00          | 0,000        | 0,00          | 39,878           | 1,77          | 39,878           | 1,49          |
| GAZPA AKARYAKIT TARIM GIDA VE HAYVANCILIK ÜRÜNLERİ PAZARLAMA SAN. VE TİC. LTD. ŞTİ. | 1,266          | 0,30          | 0,000        | 0,00          | 31,650           | 1,41          | 32,916           | 1,23          |
| KALELİ BEST GAZ İNŞ. NAK. SAN. VE TİC. LTD. ŞTİ.                                    | 0,000          | 0,00          | 0,000        | 0,00          | 32,558           | 1,45          | 32,558           | 1,22          |
| ERAGAZ PETROL ÜRÜNLERİ SAN. VE TİC. A.Ş.  | 0,000          | 0,00          | 0,000        | 0,00          | 24,810           | 1,10          | 24,810           | 0,93          |
| ORALGAZ SAN. VE TİC. A.Ş.   | 0,504          | 0,12          | 0,000        | 0,00          | 9,650            | 0,43          | 10,154           | 0,38          |
| ERGAZ SAN. VE TİC. A.Ş.   | 10,040         | 2,36          | 0,000        | 0,00          | 0,000            | 0,00          | 10,040           | 0,38          |
| TERMOPET AKARYAKIT NAKLİYAT VE TİCARET LTD. ŞTİ.                                    | 0,000          | 0,00          | 0,000        | 0,00          | 7,980            | 0,36          | 7,980            | 0,30          |
| GÜNEŞ GAZ ULUSLARARASI NAKLİYAT TİC. VE SAN. A.Ş.                                   | 0,825          | 0,19          | 0,000        | 0,00          | 0,000            | 0,00          | 0,825            | 0,03          |
| <b>TOPLAM</b>   | <b>425,544</b> | <b>100,00</b> | <b>4,050</b> | <b>100,00</b> | <b>2.247,142</b> | <b>100,00</b> | <b>2.676,736</b> | <b>100,00</b> |

Tablo 4.75: Trabzon

| Lisans Sahibinin Unvanı                           | Tüplü            |               | Dökme         |               | Otogaz           |               | Toplam           |               |
|---|------------------|---------------|---------------|---------------|------------------|---------------|------------------|---------------|
|   | Satış(ton)       | Pay(%)        | Satış(ton)    | Pay(%)        | Satış(ton)       | Pay(%)        | Satış(ton)       | Pay(%)        |
| AYGAZ A.Ş.  | 417,625          | 39,02         | 8,272         | 15,03         | 343,880          | 22,63         | 769,777          | 29,10         |
| İPRAGAZ A.Ş.                                      | 308,800          | 28,85         | 8,299         | 15,08         | 127,079          | 8,36          | 444,178          | 16,79         |
| PETROL OFİSİ A.Ş.                                 | 0,000            | 0,00          | 0,000         | 0,00          | 313,562          | 20,64         | 313,562          | 11,86         |
| MİLANGAZ LPG DAĞITIM TİC. VE SAN. A.Ş.            | 219,298          | 20,49         | 1,599         | 2,91          | 92,003           | 6,06          | 312,900          | 11,83         |
| AYTEMİZ AKARYAKIT DAĞITIM A.Ş.                    | 0,000            | 0,00          | 0,000         | 0,00          | 301,626          | 19,85         | 301,626          | 11,40         |
| SHELL & TURCAS PETROL A.Ş.                        | 0,000            | 0,00          | 0,000         | 0,00          | 136,996          | 9,02          | 136,996          | 5,18          |
| TRABZONGAZ LPG SANAYİ NAKLİYAT VE TİCARET A.Ş.    | 65,179           | 6,09          | 34,510        | 62,71         | 0,000            | 0,00          | 99,689           | 3,77          |
| TOTAL OIL TÜRKİYE A.Ş.                            | 0,000            | 0,00          | 0,000         | 0,00          | 72,112           | 4,75          | 72,112           | 2,73          |
| GESAN YATIRIM VE TİCARET A.Ş.                     | 59,517           | 5,56          | 0,000         | 0,00          | 0,000            | 0,00          | 59,517           | 2,25          |
| ORALGAZ SAN. VE TİC. A.Ş.                         | 0,000            | 0,00          | 0,000         | 0,00          | 57,298           | 3,77          | 57,298           | 2,17          |
| AKPET GAZ A.Ş.                                    | 0,000            | 0,00          | 0,000         | 0,00          | 32,094           | 2,11          | 32,094           | 1,21          |
| TP PETROL DAĞITIM A.Ş.                            | 0,000            | 0,00          | 0,000         | 0,00          | 13,551           | 0,89          | 13,551           | 0,51          |
| ERAGAZ PETROL ÜRÜNLERİ SAN. VE TİC. A.Ş.          | 0,000            | 0,00          | 0,000         | 0,00          | 11,850           | 0,78          | 11,850           | 0,45          |
| AKGAZ TİC. VE SAN. A.Ş.                           | 0,000            | 0,00          | 0,000         | 0,00          | 9,000            | 0,59          | 9,000            | 0,34          |
| HABAŞ PETROL ÜRÜNLERİ SAN. VE TİC. A.Ş.           | 0,000            | 0,00          | 0,000         | 0,00          | 8,380            | 0,55          | 8,380            | 0,32          |
| GÜNEŞ GAZ ULUSLARARASI NAKLİYAT TİC. VE SAN. A.Ş. | 0,000            | 0,00          | 2,353         | 4,28          | 0,000            | 0,00          | 2,353            | 0,09          |
| <b>TOPLAM</b>                                     | <b>1.070,419</b> | <b>100,00</b> | <b>55,033</b> | <b>100,00</b> | <b>1.519,431</b> | <b>100,00</b> | <b>2.644,883</b> | <b>100,00</b> |

Tablo 4.76: Tunceli

| Lisans Sahibinin Unvanı                                 | Tüplü         |               | Dökme        |               | Otogaz         |               | Toplam         |               |
|---|---------------|---------------|--------------|---------------|----------------|---------------|----------------|---------------|
|   | Satış(ton)    | Pay(%)        | Satış(ton)   | Pay(%)        | Satış(ton)     | Pay(%)        | Satış(ton)     | Pay(%)        |
| İPRAGAZ ANONİM ŞİRKETİ                                  | 40,986        | 41,69         | 0,000        | 0,00          | 23,336         | 21,75         | <b>64,322</b>  | <b>30,57</b>  |
| AYGAZ ANONİM ŞİRKETİ                                    | 35,125        | 35,73         | 4,801        | 100,00        | 14,002         | 13,05         | <b>53,928</b>  | <b>25,63</b>  |
| MİLANGAZ LPG DAĞITIM TİCARET VE SANAYİ ANONİM ŞİRKETİ   | 22,204        | 22,58         | 0,000        | 0,00          | 0,000          | 0,00          | <b>22,204</b>  | <b>10,55</b>  |
| ERAGAZ PETROL ÜRÜNLERİ SANAYİ VE TİCARET ANONİM ŞİRKETİ | 0,000         | 0,00          | 0,000        | 0,00          | 19,530         | 18,20         | <b>19,530</b>  | <b>9,28</b>   |
| PETROL OFİSİ ANONİM ŞİRKETİ                             | 0,000         | 0,00          | 0,000        | 0,00          | 19,400         | 18,08         | <b>19,400</b>  | <b>9,22</b>   |
| BP PETROLLERİ ANONİM ŞİRKETİ                            | 0,000         | 0,00          | 0,000        | 0,00          | 18,969         | 17,68         | <b>18,969</b>  | <b>9,02</b>   |
| ŞARKGAZ VE MADENİ YAĞLAR ANONİM ŞİRKETİ                 | 0,000         | 0,00          | 0,000        | 0,00          | 8,340          | 7,77          | <b>8,340</b>   | <b>3,96</b>   |
| AKPET GAZ ANONİM ŞİRKETİ                                | 0,000         | 0,00          | 0,000        | 0,00          | 3,702          | 3,45          | <b>3,702</b>   | <b>1,76</b>   |
| <b>TOPLAM</b>   | <b>98,315</b> | <b>100,00</b> | <b>4,801</b> | <b>100,00</b> | <b>107,279</b> | <b>100,00</b> | <b>210,395</b> | <b>100,00</b> |

Tablo 4.77: Uşak

| Lisans Sahibinin Unvanı  | Tüplü          |               | Dökme        |               | Otogaz           |               | Toplam           |               |
|--|----------------|---------------|--------------|---------------|------------------|---------------|------------------|---------------|
|  | Satış(ton)     | Pay(%)        | Satış(ton)   | Pay(%)        | Satış(ton)       | Pay(%)        | Satış(ton)       | Pay(%)        |
| AYGAZ A.Ş.   | 126,598        | 44,66         | 0,000        | 0,00          | 275,167          | 15,27         | 401,765          | 19,24         |
| MİLANGAZ LPG DAĞITIM TİC. VE SAN. A.Ş.   | 96,817         | 34,16         | 0,000        | 0,00          | 265,235          | 14,72         | 362,052          | 17,34         |
| BP PETROLLERİ A.Ş.   | 0,000          | 0,00          | 0,000        | 0,00          | 247,008          | 13,71         | 247,008          | 11,83         |
| İPRAGAZ A.Ş.   | 60,031         | 21,18         | 1,412        | 44,66         | 134,441          | 7,46          | 195,884          | 9,38          |
| SHELL & TURCAS PETROL A.Ş.   | 0,000          | 0,00          | 0,000        | 0,00          | 146,874          | 8,15          | 146,874          | 7,03          |
| KOÇGAZ DOLUM TESİSLERİ VE PETROL ÜRÜNLERİ, NAKLİYAT, OTOMOTİV, İNŞAAT, GIDA, İTHALAT, İHRACAK SAN. VE TİC. LTD. ŞTİ. | 0,000          | 0,00          | 0,000        | 0,00          | 125,840          | 6,98          | 125,840          | 6,03          |
| AKGAZ TİC. VE SAN. A.Ş.  | 0,000          | 0,00          | 0,000        | 0,00          | 93,680           | 5,20          | 93,680           | 4,49          |
| TOTAL OIL TÜRKİYE A.Ş.   | 0,000          | 0,00          | 0,000        | 0,00          | 79,148           | 4,39          | 79,148           | 3,79          |
| AKPET GAZ A.Ş.   | 0,000          | 0,00          | 0,000        | 0,00          | 58,951           | 3,27          | 58,951           | 2,82          |
| YURTPET AKARYAKIT LPG DAĞ. PAZ. SAN. VE TİC. LTD. ŞTİ.   | 0,000          | 0,00          | 0,000        | 0,00          | 55,121           | 3,06          | 55,121           | 2,64          |
| HÜRGAZ TİC. VE SAN. A.Ş.   | 0,000          | 0,00          | 0,000        | 0,00          | 49,550           | 2,75          | 49,550           | 2,37          |
| GÜNEYGAZ LPG SAN. VE TİC. A.Ş.   | 0,000          | 0,00          | 0,000        | 0,00          | 45,720           | 2,54          | 45,720           | 2,19          |
| EUROPETGAZ LPG DAĞITIM TAŞIMACILIK SAN. VE TİC. A.Ş.   | 0,000          | 0,00          | 0,000        | 0,00          | 39,025           | 2,17          | 39,025           | 1,87          |
| KADOOĞLU PETROLCÜLÜK TAŞ. TİC. SAN. İTH. VE İHR. A.Ş.  | 0,000          | 0,00          | 0,000        | 0,00          | 36,806           | 2,04          | 36,806           | 1,76          |
| PETROL OFİSİ A.Ş.  | 0,000          | 0,00          | 0,000        | 0,00          | 29,172           | 1,62          | 29,172           | 1,40          |
| TP PETROL DAĞITIM A.Ş.   | 0,000          | 0,00          | 0,000        | 0,00          | 25,864           | 1,44          | 25,864           | 1,24          |
| YILDIRIM PETROL TİCARET VE NAKLİYAT A.Ş.   | 0,000          | 0,00          | 0,000        | 0,00          | 24,188           | 1,34          | 24,188           | 1,16          |
| ORALGAZ SAN. VE TİC. A.Ş.  | 0,000          | 0,00          | 0,000        | 0,00          | 23,955           | 1,33          | 23,955           | 1,15          |
| ENERJİ GAZ A.Ş.  | 0,000          | 0,00          | 0,000        | 0,00          | 18,080           | 1,00          | 18,080           | 0,87          |
| KONGAZ PETROL ÜRÜNLERİ PAZARLAMA SAN. VE TİC. A.Ş.   | 0,000          | 0,00          | 0,000        | 0,00          | 12,300           | 0,68          | 12,300           | 0,59          |
| GAZPA AKARYAKIT TARIM GIDA VE HAYVANCILIK ÜRÜNLERİ PAZARLAMA SAN. VE TİC. LTD. ŞTİ.                                  | 0,000          | 0,00          | 0,000        | 0,00          | 9,290            | 0,52          | 9,290            | 0,44          |
| PAMUKKALE GAZ LPG DAĞITIM VE TAŞIMACILIK BETON MADEN PETROL KİMYA SAN. VE TİC. LTD. ŞTİ.                             | 0,000          | 0,00          | 0,000        | 0,00          | 6,480            | 0,36          | 6,480            | 0,31          |
| GÜNEŞ GAZ ULUSLARARASI NAKLİYAT TİC. VE SAN. A.Ş.  | 0,000          | 0,00          | 1,750        | 55,34         | 0,000            | 0,00          | 1,750            | 0,08          |
| <b>TOPLAM</b>  | <b>283,446</b> | <b>100,00</b> | <b>3,162</b> | <b>100,00</b> | <b>1.801,895</b> | <b>100,00</b> | <b>2.088,503</b> | <b>100,00</b> |

Tablo 4.78: Van

| Lisans Sahibinin Unvanı  | Tüplü          |               | Dökme        |               | Otogaz           |               | Toplam           |               |
|--|----------------|---------------|--------------|---------------|------------------|---------------|------------------|---------------|
|  | Satış(ton)     | Pay(%)        | Satış(ton)   | Pay(%)        | Satış(ton)       | Pay(%)        | Satış(ton)       | Pay(%)        |
| AYGAZ A.Ş.   | 266,375        | 40,37         | 4,472        | 95,70         | 376,225          | 27,17         | 647,072          | 31,57         |
| İPRAGAZ A.Ş.   | 259,341        | 39,30         | 0,201        | 4,30          | 127,034          | 9,17          | 386,576          | 18,86         |
| MİLANGAZ LPG DAĞITIM TİC. VE SAN. A.Ş.   | 103,211        | 15,64         | 0,000        | 0,00          | 72,128           | 5,21          | 175,339          | 8,56          |
| YURTPET AKARYAKIT LPG DAĞ. PAZ. SAN. VE TİC. LTD. ŞTİ.   | 0,000          | 0,00          | 0,000        | 0,00          | 160,987          | 11,62         | 160,987          | 7,86          |
| AYTEMİZ AKARYAKIT DAĞITIM A.Ş.   | 0,000          | 0,00          | 0,000        | 0,00          | 96,140           | 6,94          | 96,140           | 4,69          |
| PETROL OFİSİ A.Ş.  | 0,000          | 0,00          | 0,000        | 0,00          | 75,534           | 5,45          | 75,534           | 3,69          |
| YILDIRIM PETROL TİCARET VE NAKLİYAT A.Ş.   | 0,000          | 0,00          | 0,000        | 0,00          | 58,125           | 4,20          | 58,125           | 2,84          |
| ORALGAZ SAN. VE TİC. A.Ş.  | 0,000          | 0,00          | 0,000        | 0,00          | 53,038           | 3,83          | 53,038           | 2,59          |
| NARGAZ LPG DOLUM TEVZİİ İNŞAAT SAN. VE TİC. A.Ş.   | 0,000          | 0,00          | 0,000        | 0,00          | 52,310           | 3,78          | 52,310           | 2,55          |
| BP PETROLLERİ A.Ş.   | 0,000          | 0,00          | 0,000        | 0,00          | 46,996           | 3,39          | 46,996           | 2,29          |
| ÇELEBİ GAZ DOLUM ÜNİTESİ PETROL ÜRÜNLERİ NAKLİYE MOTORLU TAŞIT VE OTO GAZ MONTAJ OTO PARÇA SAN. VE TİC. A.Ş. | 0,000          | 0,00          | 0,000        | 0,00          | 43,780           | 3,16          | 43,780           | 2,14          |
| HÜRGAZ TİC. VE SAN. A.Ş.   | 0,000          | 0,00          | 0,000        | 0,00          | 41,550           | 3,00          | 41,550           | 2,03          |
| SHELL & TURCAS PETROL A.Ş.   | 0,000          | 0,00          | 0,000        | 0,00          | 37,381           | 2,70          | 37,381           | 1,82          |
| OFİSGAZ LPG PETROL TAŞIMACILIK İNŞAAT İTHALAT İHRACAT SANAYİ TİCARET A.Ş.                                    | 0,000          | 0,00          | 0,000        | 0,00          | 37,320           | 2,69          | 37,320           | 1,82          |
| KADOOĞLU PETROLCÜLÜK TAŞ. TİC. SAN. İTH. VE İHR. A.Ş.  | 0,000          | 0,00          | 0,000        | 0,00          | 34,311           | 2,48          | 34,311           | 1,67          |
| ERGAZ SAN. VE TİC. A.Ş.  | 23,770         | 3,60          | 0,000        | 0,00          | 0,000            | 0,00          | 23,770           | 1,16          |
| AKPET GAZ A.Ş.   | 0,000          | 0,00          | 0,000        | 0,00          | 18,229           | 1,32          | 18,229           | 0,89          |
| GÜVENAL GAZ SAN. VE TİC. A.Ş.  | 0,000          | 0,00          | 0,000        | 0,00          | 15,523           | 1,12          | 15,523           | 0,76          |
| ARGAZ LPG DOLUM TEVZİİ İNŞAAT SAN. VE TİC. A.Ş.  | 3,954          | 0,60          | 0,000        | 0,00          | 11,140           | 0,80          | 15,094           | 0,74          |
| TP PETROL DAĞITIM A.Ş.   | 0,000          | 0,00          | 0,000        | 0,00          | 11,573           | 0,84          | 11,573           | 0,56          |
| GAZPA AKARYAKIT TARIM GIDA VE HAYVANCILIK ÜRÜNLERİ PAZARLAMA SAN. VE TİC. LTD. ŞTİ.                          | 0,000          | 0,00          | 0,000        | 0,00          | 10,000           | 0,72          | 10,000           | 0,49          |
| EROL GAZ İNŞ. NAK. GIDA VE PETROL ÜRÜNLERİ OTO. SAN. VE TİC. A.Ş.  | 0,000          | 0,00          | 0,000        | 0,00          | 5,540            | 0,40          | 5,540            | 0,27          |
| GÜNEŞ GAZ ULUSLARARASI NAKLİYAT TİC. VE SAN. A.Ş.  | 3,240          | 0,49          | 0,000        | 0,00          | 0,000            | 0,00          | 3,240            | 0,16          |
| <b>TOPLAM</b>  | <b>659,891</b> | <b>100,00</b> | <b>4,673</b> | <b>100,00</b> | <b>1.384,864</b> | <b>100,00</b> | <b>2.049,428</b> | <b>100,00</b> |

Tablo 4.79: Yalova

| Lisans Sahibinin Unvanı                             | Tüplü          |               | Dökme         |               | Otogaz         |               | Toplam         |               |
|---|----------------|---------------|---------------|---------------|----------------|---------------|----------------|---------------|
|   | Satış(ton)     | Pay(%)        | Satış(ton)    | Pay(%)        | Satış(ton)     | Pay(%)        | Satış(ton)     | Pay(%)        |
| AYGAZ A.Ş.  | 93,631         | 63,70         | 16,559        | 34,67         | 240,443        | 34,31         | 350,633        | 39,15         |
| SHELL & TURCAS PETROL A.Ş.                          | 0,000          | 0,00          | 0,000         | 0,00          | 139,258        | 19,87         | 139,258        | 15,55         |
| NORM GAZ PETROL ÜRÜNLERİ SANAYİİ TİCARET A.Ş. ÇORUM | 0,000          | 0,00          | 0,000         | 0,00          | 86,370         | 12,32         | 86,370         | 9,64          |
| İPRAGAZ A.Ş.  | 23,317         | 15,86         | 31,202        | 65,33         | 26,401         | 3,77          | 80,920         | 9,04          |
| MİLANGAZ LPG DAĞITIM TİC. VE SAN. A.Ş.              | 19,739         | 13,43         | 0,000         | 0,00          | 39,676         | 5,66          | 59,415         | 6,63          |
| PETROL OFİSİ A.Ş.                                   | 0,000          | 0,00          | 0,000         | 0,00          | 50,362         | 7,19          | 50,362         | 5,62          |
| BP PETROLLERİ A.Ş.                                  | 0,000          | 0,00          | 0,000         | 0,00          | 44,241         | 6,31          | 44,241         | 4,94          |
| AYTEMİZ AKARYAKIT DAĞITIM A.Ş.                      | 0,000          | 0,00          | 0,000         | 0,00          | 21,840         | 3,12          | 21,840         | 2,44          |
| AKPET GAZ A.Ş.                                      | 0,000          | 0,00          | 0,000         | 0,00          | 16,469         | 2,35          | 16,469         | 1,84          |
| HABAŞ PETROL ÜRÜNLERİ SAN. VE TİC. A.Ş.             | 0,800          | 0,54          | 0,000         | 0,00          | 13,630         | 1,94          | 14,430         | 1,61          |
| TOTAL OIL TÜRKİYE A.Ş.                              | 0,000          | 0,00          | 0,000         | 0,00          | 10,287         | 1,47          | 10,287         | 1,15          |
| GÜVENAL GAZ SAN. VE TİC. A.Ş.                       | 0,000          | 0,00          | 0,000         | 0,00          | 6,286          | 0,90          | 6,286          | 0,70          |
| ERGAZ SAN. VE TİC. A.Ş.                             | 6,145          | 4,18          | 0,000         | 0,00          | 0,000          | 0,00          | 6,145          | 0,69          |
| AKGAZ TİC. VE SAN. A.Ş.                             | 0,000          | 0,00          | 0,000         | 0,00          | 5,510          | 0,79          | 5,510          | 0,62          |
| AKÇAGAZ PETROL ÜRÜNLERİ SAN. VE TİC. A.Ş.           | 3,352          | 2,28          | 0,000         | 0,00          | 0,000          | 0,00          | 3,352          | 0,37          |
| <b>TOPLAM</b>                                       | <b>146,984</b> | <b>100,00</b> | <b>47,761</b> | <b>100,00</b> | <b>700,773</b> | <b>100,00</b> | <b>895,518</b> | <b>100,00</b> |

Tablo 4.80: Yozgat

| Lisans Sahibinin Unvanı   | Tüplü          |               | Dökme        |               | Otogaz           |               | Toplam           |               |
|---|----------------|---------------|--------------|---------------|------------------|---------------|------------------|---------------|
|   | Satış(ton)     | Pay(%)        | Satış(ton)   | Pay(%)        | Satış(ton)       | Pay(%)        | Satış(ton)       | Pay(%)        |
| AYGAZ A.Ş.  | 108,746        | 28,33         | 0,000        | 0,00          | 338,428          | 15,82         | 447,174          | 17,71         |
| MİLANGAZ LPG DAĞITIM TİC. VE SAN. A.Ş.  | 73,772         | 19,22         | 0,000        | 0,00          | 241,775          | 11,30         | 315,547          | 12,50         |
| İPRAGAZ A.Ş.  | 164,894        | 42,96         | 1,623        | 100,00        | 132,056          | 6,17          | 298,573          | 11,82         |
| BİRGAZ PETROL ÜRÜNLERİ İNŞ.NAK.SAN. VE TİC. LTD. ŞTİ.                               | 0,000          | 0,00          | 0,000        | 0,00          | 197,420          | 9,23          | 197,420          | 7,82          |
| AYTEMİZ AKARYAKIT DAĞITIM A.Ş.  | 4,590          | 1,20          | 0,000        | 0,00          | 141,258          | 6,60          | 145,848          | 5,78          |
| YURTPET AKARYAKIT LPG DAĞ. PAZ. SAN. VE TİC. LTD. ŞTİ.                              | 0,000          | 0,00          | 0,000        | 0,00          | 137,814          | 6,44          | 137,814          | 5,46          |
| KALELİ BEST GAZ İNŞ. NAK. SAN. VE TİC. LTD. ŞTİ.                                    | 0,000          | 0,00          | 0,000        | 0,00          | 134,650          | 6,29          | 134,650          | 5,33          |
| SORGUN AS-GAZ TÜP DOLUM SAN. VE TİC. A.Ş.   | 0,000          | 0,00          | 0,000        | 0,00          | 127,860          | 5,98          | 127,860          | 5,06          |
| SHELL & TURCAS PETROL A.Ş.  | 0,000          | 0,00          | 0,000        | 0,00          | 114,651          | 5,36          | 114,651          | 4,54          |
| ANADOLUGAZ TİC. VE SAN. A.Ş.  | 10,980         | 2,86          | 0,000        | 0,00          | 98,680           | 4,61          | 109,660          | 4,34          |
| AKPET GAZ A.Ş.  | 0,000          | 0,00          | 0,000        | 0,00          | 109,007          | 5,09          | 109,007          | 4,32          |
| PETROL OFİSİ A.Ş.   | 0,000          | 0,00          | 0,000        | 0,00          | 90,058           | 4,21          | 90,058           | 3,57          |
| YILDIRIM PETROL TİCARET VE NAKLİYAT A.Ş.  | 0,000          | 0,00          | 0,000        | 0,00          | 77,573           | 3,63          | 77,573           | 3,07          |
| TP PETROL DAĞITIM A.Ş.  | 0,000          | 0,00          | 0,000        | 0,00          | 53,950           | 2,52          | 53,950           | 2,14          |
| HABAŞ PETROL ÜRÜNLERİ SAN. VE TİC. A.Ş.   | 20,224         | 5,27          | 0,000        | 0,00          | 12,660           | 0,59          | 32,884           | 1,30          |
| TOTAL OIL TÜRKİYE A.Ş.  | 0,000          | 0,00          | 0,000        | 0,00          | 31,727           | 1,48          | 31,727           | 1,26          |
| HÜRGAZ TİC. VE SAN. A.Ş.  | 0,000          | 0,00          | 0,000        | 0,00          | 27,800           | 1,30          | 27,800           | 1,10          |
| TERMOPET AKARYAKIT NAKLİYAT VE TİCARET LTD. ŞTİ.                                    | 0,000          | 0,00          | 0,000        | 0,00          | 18,839           | 0,88          | 18,839           | 0,75          |
| HİSARGAZ AKARYAKIT NAKLİYE SANAYİ İNŞAAT TİCARET TURİZM İTHALAT İHRACAT LTD. ŞTİ.   | 0,000          | 0,00          | 0,000        | 0,00          | 16,960           | 0,79          | 16,960           | 0,67          |
| BP PETROLLERİ A.Ş.  | 0,000          | 0,00          | 0,000        | 0,00          | 14,038           | 0,66          | 14,038           | 0,56          |
| ORALGAZ SAN. VE TİC. A.Ş.   | 0,000          | 0,00          | 0,000        | 0,00          | 9,117            | 0,43          | 9,117            | 0,36          |
| GÜVENAL GAZ SAN. VE TİC. A.Ş.   | 0,000          | 0,00          | 0,000        | 0,00          | 4,002            | 0,19          | 4,002            | 0,16          |
| GESAN YATIRIM VE TİCARET A.Ş.   | 0,000          | 0,00          | 0,000        | 0,00          | 4,000            | 0,19          | 4,000            | 0,16          |
| MARGAZ LPG DOLUM TEVZİİ TİC. VE SAN. A.Ş.   | 0,000          | 0,00          | 0,000        | 0,00          | 3,960            | 0,19          | 3,960            | 0,16          |
| ENERJİ GAZ A.Ş.   | 0,000          | 0,00          | 0,000        | 0,00          | 1,440            | 0,07          | 1,440            | 0,06          |
| GAZPA AKARYAKIT TARIM GIDA VE HAYVANCILIK ÜRÜNLERİ PAZARLAMA SAN. VE TİC. LTD. ŞTİ. | 0,646          | 0,17          | 0,000        | 0,00          | 0,000            | 0,00          | 0,646            | 0,03          |
| <b>TOPLAM</b>   | <b>383,852</b> | <b>100,00</b> | <b>1,623</b> | <b>100,00</b> | <b>2.139,723</b> | <b>100,00</b> | <b>2.525,198</b> | <b>100,00</b> |

Tablo 4.81: Zonguldak

| Lisans Sahibinin Unvanı  | Tüplü          |               | Dökme         |               | Otogaz           |               | Toplam           |               |
|--|----------------|---------------|---------------|---------------|------------------|---------------|------------------|---------------|
|  | Satış(ton)     | Pay(%)        | Satış(ton)    | Pay(%)        | Satış(ton)       | Pay(%)        | Satış(ton)       | Pay(%)        |
| AYGAZ A.Ş.   | 409,395        | 57,52         | 1,899         | 15,45         | 760,326          | 35,63         | 1.171,620        | 40,99         |
| MİLANGAZ LPG DAĞITIM TİC. VE SAN. A.Ş.                           | 125,342        | 17,61         | 0,000         | 0,00          | 192,803          | 9,03          | 318,145          | 11,13         |
| PETROL OFİSİ A.Ş.  | 0,000          | 0,00          | 0,000         | 0,00          | 302,865          | 14,19         | 302,865          | 10,60         |
| İPRAGAZ A.Ş.   | 146,842        | 20,63         | 10,395        | 84,55         | 143,965          | 6,75          | 301,202          | 10,54         |
| SHELL & TURCAS PETROL A.Ş.                                       | 0,000          | 0,00          | 0,000         | 0,00          | 201,512          | 9,44          | 201,512          | 7,05          |
| TOTAL OIL TÜRKİYE A.Ş.   | 0,000          | 0,00          | 0,000         | 0,00          | 122,693          | 5,75          | 122,693          | 4,29          |
| BP PETROLLERİ A.Ş.   | 0,000          | 0,00          | 0,000         | 0,00          | 115,407          | 5,41          | 115,407          | 4,04          |
| AYTEMİZ AKARYAKIT DAĞITIM A.Ş.                                   | 0,000          | 0,00          | 0,000         | 0,00          | 58,444           | 2,74          | 58,444           | 2,04          |
| ERAGAZ PETROL ÜRÜNLERİ SAN. VE TİC. A.Ş.                         | 0,000          | 0,00          | 0,000         | 0,00          | 52,869           | 2,48          | 52,869           | 1,85          |
| ULUSGAZ PETROL VE PETROL ÜRÜNLERİ NAKLİYE SAN. VE TİC. LTD. ŞTİ. | 0,000          | 0,00          | 0,000         | 0,00          | 48,900           | 2,29          | 48,900           | 1,71          |
| AKPET GAZ A.Ş.   | 0,000          | 0,00          | 0,000         | 0,00          | 43,063           | 2,02          | 43,063           | 1,51          |
| YILDIRIM PETROL TİCARET VE NAKLİYAT A.Ş.                         | 0,000          | 0,00          | 0,000         | 0,00          | 42,257           | 1,98          | 42,257           | 1,48          |
| AKÇAGAZ PETROL ÜRÜNLERİ SAN. VE TİC. A.Ş.                        | 30,157         | 4,24          | 0,000         | 0,00          | 0,000            | 0,00          | 30,157           | 1,06          |
| YURTPET AKARYAKIT LPG DAĞ. PAZ. SAN. VE TİC. LTD. ŞTİ.           | 0,000          | 0,00          | 0,000         | 0,00          | 24,906           | 1,17          | 24,906           | 0,87          |
| TP PETROL DAĞITIM A.Ş.   | 0,000          | 0,00          | 0,000         | 0,00          | 15,331           | 0,72          | 15,331           | 0,54          |
| GESAN YATIRIM VE TİCARET A.Ş.                                    | 0,000          | 0,00          | 0,000         | 0,00          | 8,802            | 0,41          | 8,802            | 0,31          |
| <b>TOPLAM</b>  | <b>711,736</b> | <b>100,00</b> | <b>12,294</b> | <b>100,00</b> | <b>2.134,143</b> | <b>100,00</b> | <b>2.858,173</b> | <b>100,00</b> |