

**Mayıs/2017**



# **Sıvılaştırılmış Petrol Gazları (LPG) Piyasası Sektör Raporu**

**Bu rapor, Resmi İstatistik Programı kapsamında yayımlanmaktadır.**

Bu raporda yer alan tüm bilgi, tablo ve şekillerin her hakkı saklıdır.

Kaynak gösterilmeden kullanılamaz.

## T.C. ENERJİ PİYASASI DÜZENLEME KURUMU

Strateji Geliştirme Dairesi Başkanlığı

2017

ANKARA

**Önemli Hatırlatma:** Lisans sahibi firmalar, Enerji Piyasası Bildirim Yönetmeliğinin ilgili hükümleri çerçevesinde bildirim düzeltme talebinde bulunarak daha önce Kuruma sundukları verilerde düzeltme yapabilmektedir. Bu sebeple yayımlanan raporlar arasında veri farklılıkları olabilmektedir.

## ÖZET

### ➤ Üretim

- ✓ Rafinerici lisansı sahiplerinin, 2017 yılı Mayıs ayında toplam LPG üretimi geçen yılın aynı ayına göre %19,51 artarak 101.485,969 ton olmuştur.

### ➤ İthalat

- ✓ Rafinerici ve dağıtıcı lisans sahiplerince 2017 yılı Mayıs ayında yapılan LPG ithalatı, geçen yılın aynı ayına göre %0,66 azalarak 276.979,110 ton olmuştur.
- ✓ 2017 yılı Mayıs ayında en çok ithalat yapılan ülke sıralamasına göre Cezayir, Norveç, ABD, Rusya, Kazakistan, Fransa ve Ukrayna olmak üzere 7 farklı ülkeden LPG ithalatı gerçekleştirilmiştir.

### ➤ İhracat

- ✓ Rafinerici ve dağıtıcı lisans sahiplerince 2017 yılı Mayıs ayında yapılan LPG ihracatı, geçen yılın aynı ayına göre %12,14 azalarak 7.049,166 ton olmuştur.
- ✓ 2017 yılı Mayıs ayında en çok ihracat yapılan ülke sıralamasına göre Tunus, K.K.T.C Türkiye Serbest Bölge, İsviçre, Mısır ve Santa Kitts ve Nevis olmak üzere 6 farklı ülkeye/bölgeye LPG ihracatı gerçekleştirilmiştir.

### ➤ Yurtiçi Satışlar

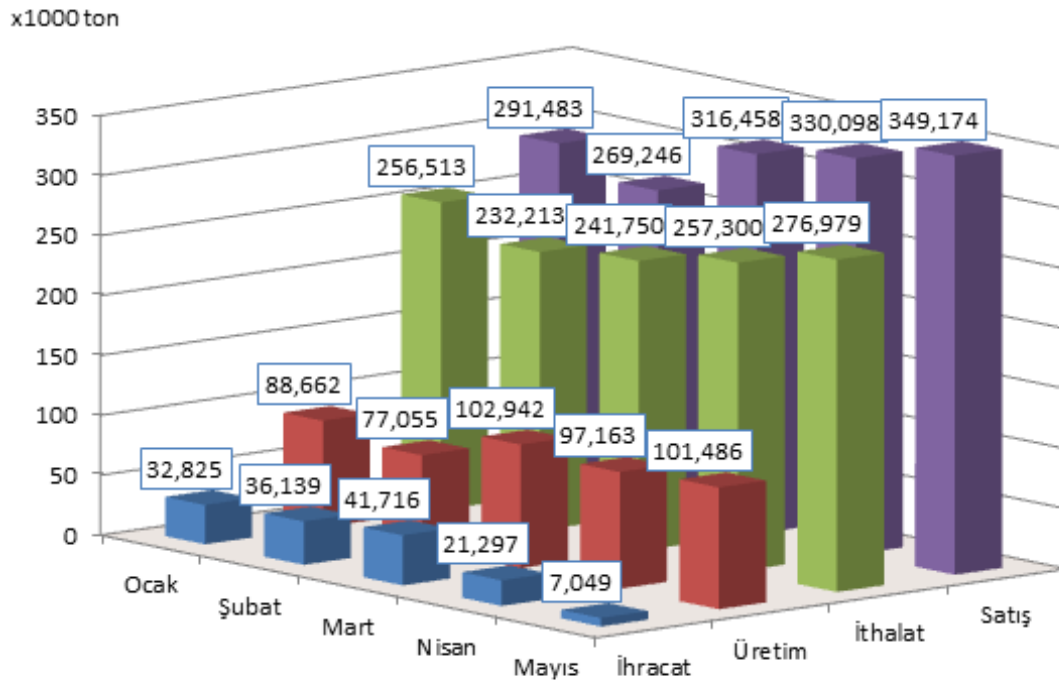
- ✓ Dağıtıcı lisansı sahiplerince 2017 yılı Mayıs ayında 71.501,347 ton tüplü LPG, 14.511,366 ton dökme LPG ve 263.160,832 ton otogaz LPG olmak üzere toplam 349.173,545 ton LPG satışı yapılmıştır.
- ✓ 2017 yılı Mayıs ayı satış rakamları bir önceki yılın aynı ayı ile karşılaştırıldığında, tüplü LPG satışı %0,56 artmış, dökme LPG satışı %48,69 artmış ve otogaz satışı %3,29 azalmış olup toplam LPG satışı %1,08 azalmıştır.
- ✓ 2017 yılı Mayıs ayında tüplü LPG %20,48, dökme LPG %4,16 ve otogaz %75,37 pazar payına sahip olmuştur.
- ✓ Dağıtıcı lisans sahiplerince 2017 yılı Mayıs ayında 5.441,423 ton Standardize LPG satışı yapılmıştır.

## 2017 Yılı Mayıs Ayı Sonu İtibariyle LPG Piyasası Genel Görünümü

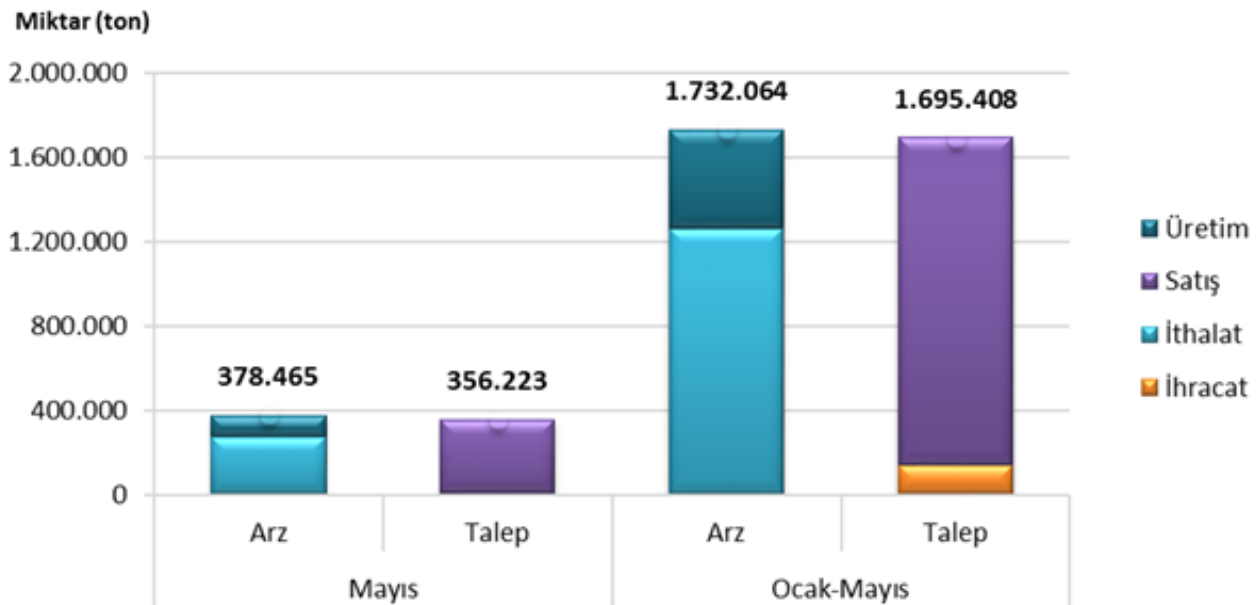
Ay Adı	Üretim(ton)	İthalat(ton)	Toplam Arz (Üretim + İthalat)	Arzın Önceki Aya Göre Değişimi (%)	Satış(ton)*	İhracat(ton)	Toplam Talep (Satış + İhracat)	Talebin Önce- ki Aya Göre Değişimi (%)	Arz - Talep Dengesi(ton)**
<b>Ocak</b>	88.662,406	256.513,094	345.175,500	-	291.451,863	32.824,504	324.276,367	-	20.899,13
<b>Şubat</b>	77.054,516	232.212,835	309.267,351	-10,40	269.223,356	36.139,457	305.362,813	-5,83	3.904,54
<b>Mart</b>	102.941,798	241.750,179	344.691,977	11,45	316.435,827	41.716,088	358.151,915	17,29	-13.459,94
<b>Nisan</b>	97.163,481	257.300,149	354.463,630	2,83	330.097,505	21.297,113	351.394,618	-1,89	3.069,01
<b>Mayıs</b>	101.485,969	276.979,110	378.465,079	6,77	349.173,545	7.049,166	356.222,711	1,37	22.242,37
<b>TOPLAM</b>	<b>467.308,170</b>	<b>1.264.755,367</b>	<b>1.732.063,537</b>	<b>-</b>	<b>1.556.382,097</b>	<b>139.026,328</b>	<b>1.695.408,425</b>	<b>-</b>	<b>36.655,11</b>

\*Standardize LPG dâhil toplam satış

\*\* Eksi “-“ miktarlar talep fazlasını göstermektedir.



2017 Yılı Mayıs Ayı Sonu İtibariyle LPG Piyasası Genel Görünüm Grafiği



2017 Yılı Mayıs Ayı Sonu İtibariyle LPG Piyasası Arz-Talep Grafiği

## İÇİNDEKİLER

<b>1. LPG ÜRETİMİ</b> .....	<b>1</b>
<b>2. YURT DIŞI LPG TİCARETİ</b> .....	<b>2</b>
2.1.İthalat .....	2
2.2.İhracat .....	4
<b>3. YURT İÇİ LPG TİCARETİ</b> .....	<b>6</b>
3.1.Dağıtıcılar Arası Toptan LPG Ticareti .....	6
3.2.Ürün Türüne Göre LPG Satışları.....	13
3.3.Dağıtıcılara Göre LPG satışları.....	15
3.4.İllere Göre LPG Satışları.....	35
<b>4. İLLER BAZINDA LPG SATIŞLARININ DAĞITICILARA VE ÜRÜN TÜRÜNE GÖRE AYRINTILI DAĞILIMI</b> .....	<b>37</b>

## TABLO LİSTESİ

Tablo 1.1: LPG Üretiminin Ürün ve Dönem Bazında Dağılımı .....	1
Tablo 2.1: İthalatın Menşei Ülkelere Göre Dağılımı.....	2
Tablo 2.2: İthalatın Lisans Sahiplerine Göre Dağılımı .....	3
Tablo 2.3: İhracatın Ülkelere Göre Dağılımı .....	4
Tablo 2.4: İhracatın Lisans Sahiplerine Göre Dağılımı.....	4
Tablo 3.1: Mayıs 2017 Dönemi Dağıtıcılar Arası Toptan LPG Satışları .....	5
Tablo 3.2: Ocak-Mayıs 2017 Dönemleri Dağıtıcılar Arası Toptan LPG Satışları.....	9
Tablo 3.3: Ürün Türüne Göre LPG Satışlarının Dönemler arası Karşılaştırması .....	13
Tablo 3.4: Ürün Türüne Göre LPG Satışlarının Ocak-Mayıs 2016 ve Ocak-Mayıs 2017 Dönemleri arası Karşılaştırması ..	14
Tablo 3.5: Mayıs 2017 Döneminde LPG Satışlarının Dağıtıcılara ve Ürün Türüne Göre Dağılımı.....	15
Tablo 3.6: Ocak-Mayıs 2017 Dönemleri Arası LPG Satışlarının Dağıtıcılara ve Ürün Türüne Göre Dağılımı .....	21
Tablo 3.7: Lisans Sahiplerine Göre LPG Satışlarının Dönemler Arası Karşılaştırması .....	26
Tablo 3.8: Mayıs 2017 Döneminde Standardize LPG Satışlarının Dağıtıcılara Göre Dağılımı.....	34
Tablo 3.9: Mayıs 2017 Döneminde LPG Satışlarının İllere ve Ürün Türüne Göre Dağılımı .....	35
Tablo 4.1: Adana .....	37
Tablo 4.2: Adıyaman .....	38
Tablo 4.3: Afyonkarahisar .....	39
Tablo 4.4: Ağrı .....	40
Tablo 4.5: Aksaray.....	41

Tablo 4.6: Amasya.....	42
Tablo 4.7: Ankara .....	43
Tablo 4.8: Antalya.....	45
Tablo 4.9: Ardahan .....	46
Tablo 4.10: Artvin .....	46
Tablo 4.11: Aydın.....	47
Tablo 4.12: Balıkesir .....	48
Tablo 4.13: Bartın .....	49
Tablo 4.14: Batman .....	50
Tablo 4.15: Bayburt.....	51
Tablo 4.16: Bilecik .....	51
Tablo 4.17: Bingöl .....	52
Tablo 4.18: Bitlis .....	53
Tablo 4.19: Bolu .....	54
Tablo 4.20: Burdur.....	55
Tablo 4.21: Bursa .....	56
Tablo 4.22: Çanakkale .....	57
Tablo 4.23: Çankırı .....	58
Tablo 4.24: Çorum.....	59
Tablo 4.25: Denizli.....	60
Tablo 4.26: Diyarbakır .....	61
Tablo 4.27: Düzce .....	61
Tablo 4.28: Edirne .....	63
Tablo 4.29: Elazığ.....	64
Tablo 4.30: Erzincan.....	65
Tablo 4.31: Erzurum.....	66
Tablo 4.32: Eskişehir .....	67
Tablo 4.33: Gaziantep .....	68
Tablo 4.34: Giresun .....	69
Tablo 4.35: Gümüşhane.....	70
Tablo 4.36: Hakkari .....	70
Tablo 4.37: Hatay .....	71
Tablo 4.38: Iğdır .....	72

Tablo 4.39: Isparta.....	73
Tablo 4.40: İstanbul.....	74
Tablo 4.41: İzmir.....	75
Tablo 4.42: Kahramanmaraş.....	76
Tablo 4.43: Karabük.....	77
Tablo 4.44: Karaman.....	78
Tablo 4.45: Kars.....	79
Tablo 4.46: Kastamonu.....	80
Tablo 4.47: Kayseri.....	81
Tablo 4.48: Kırıkkale.....	82
Tablo 4.49: Kırklareli.....	83
Tablo 4.50: Kırşehir.....	84
Tablo 4.51: Kilis.....	85
Tablo 4.52: Kocaeli.....	86
Tablo 4.53: Konya.....	87
Tablo 4.54: Kütahya.....	88
Tablo 4.55: Malatya.....	89
Tablo 4.56: Manisa.....	90
Tablo 4.57: Mardin.....	91
Tablo 4.58: Mersin.....	92
Tablo 4.59: Muğla.....	93
Tablo 4.60: Muş.....	94
Tablo 4.61: Nevşehir.....	95
Tablo 4.62: Niğde.....	96
Tablo 4.63: Ordu.....	97
Tablo 4.64: Osmaniye.....	98
Tablo 4.65: Rize.....	99
Tablo 4.66: Sakarya.....	100
Tablo 4.67: Samsun.....	101
Tablo 4.68: Siirt.....	102
Tablo 4.69: Sinop.....	103
Tablo 4.70: Sivas.....	104
Tablo 4.71: Şanlıurfa.....	105

Tablo 4.72: Şirnak .....	106
Tablo 4.73: Tekirdağ .....	107
Tablo 4.74: Tokat .....	108
Tablo 4.75: Trabzon.....	109
Tablo 4.76: Tunceli .....	110
Tablo 4.77: Uşak .....	111
Tablo 4.78: Van.....	112
Tablo 4.79: Yalova .....	113
Tablo 4.80: Yozgat.....	114
Tablo 4.81: Zonguldak .....	115

## ŞEKİL LİSTESİ

Şekil 2.1: Mayıs 2017 Dönemi LPG İthalatının Ülkelere Göre Dağılımı .....	2
Şekil 2.2: Mayıs 2017 Dönemi LPG İhracatının Ülkelere Göre Dağılımı .....	4
Şekil 3.1: Mayıs 2017 Döneminde LPG Satışlarının Ürün Türüne Göre Dağılımı.....	13
Şekil 3.2: Mayıs 2016 – Mayıs 2017 Dönemlerinde Ürün Türüne Göre LPG Satışları .....	14
Şekil 3.3: Mayıs 2017 Döneminde LPG Satışlarının Dağıtıcılara Göre Dağılımı .....	20

## 1. LPG Üretimi

Tablo 1.1: LPG Üretiminin Ürün ve Dönem Bazında Dağılımı

Ürün	Üretim (ton)		Değişim (%)
	Mayıs 2016	Mayıs 2017	
Karışım LPG	83.929,110	102.246,443	21,82
BÜTAN*	972,310	-786,652	-180,91
PROPAN*	16,843	26,178	55,42
Toplam	84.918,263	101.485,969	19,51

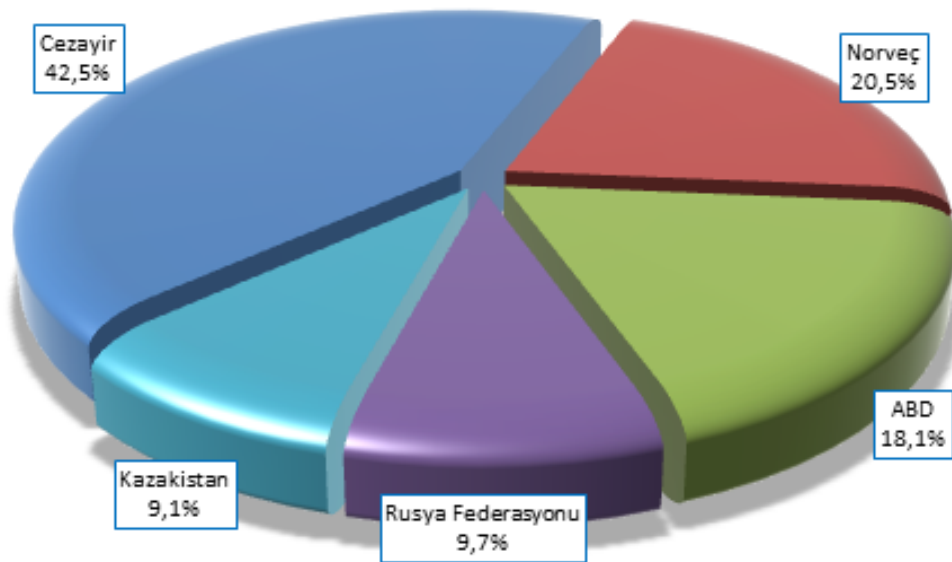
\*Rafineri üretim proseslerinde kullanılan/tüketilen bütan/propan eksi olarak gösterilmiştir.

## 2. Yurt Dışı LPG Ticareti

### 2.1. İthalat

Tablo 2.1: İthalatın Menşei Ükelere Göre Dağılımı

Ülke	İthalat (ton)				Değişim (%)
	Mayıs 2016	Pay (%)	Mayıs 2017	Pay (%)	
Cezayir	69.153,857	24,80	117.825,184	42,54	70,38
Norveç	48.251,968	17,31	56.828,980	20,52	17,78
ABD	45.467,598	16,31	50.251,970	18,14	10,52
Rusya Federasyonu	60.767,682	21,79	26.813,675	9,68	-55,88
Kazakistan	47.854,542	17,16	25.259,301	9,12	-47,22
Fransa	5.712,564	2,05	0,000	0,00	-100,00
Ukrayna	1.620,229	0,58	0,000	0,00	-100,00
<b>Toplam</b>	<b>278.828,440</b>	<b>100</b>	<b>276.979,110</b>	<b>100</b>	<b>-0,66</b>



Şekil 2.1: Mayıs 2017 Dönemi LPG İthalatının Ükelere Göre Dağılımı

Tablo 2.2: İthalatın Lisans Sahiplerine Göre Dağılımı

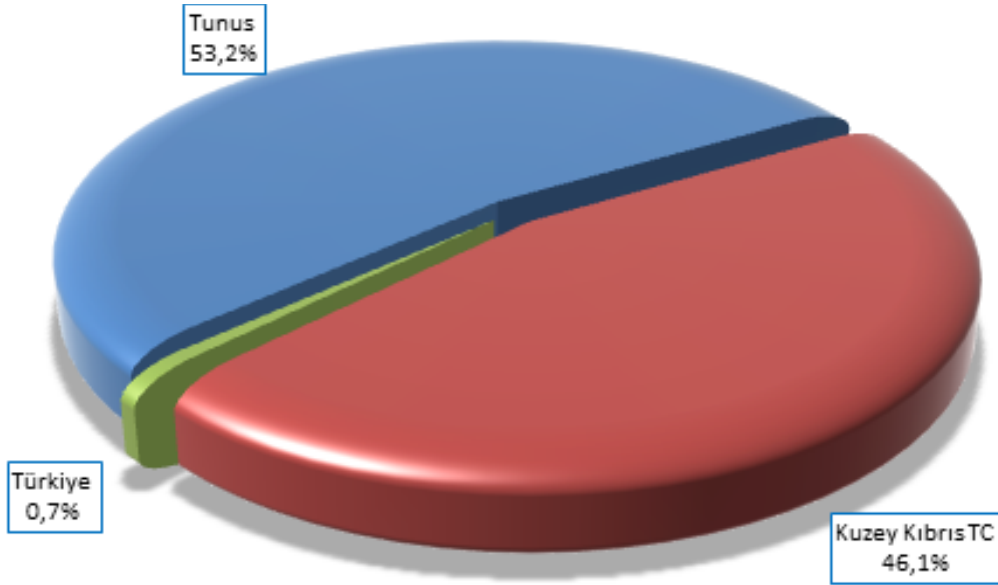
Lisans Sahibinin Unvanı	Mayıs 2017	
	Satış (ton)	Pay (%)
AYGAZ ANONİM ŞİRKETİ	131.940,760	47,64
MİLANGAZ LPG DAĞITIM TİCARET VE SANAYİ ANONİM ŞİRKETİ	56.265,047	20,31
İPRAGAZ ANONİM ŞİRKETİ	24.865,876	8,98
OMV PETROL OFİSİ ANONİM ŞİRKETİ	18.712,871	6,76
YURTPET AKARYAKIT LPG DAĞITIM PAZARLAMA SANAYİ VE TİCARET LİMİTED ŞİRKETİ	14.892,922	5,38
PET GAZ ANONİM ŞİRKETİ	12.549,291	4,53
BP PETROLLERİ ANONİM ŞİRKETİ	5.700,000	2,06
SHELL & TURCAS PETROL ANONİM ŞİRKETİ	4.999,904	1,81
HABAŞ PETROL ÜRÜNLERİ SANAYİ VE TİCARET ANONİM ŞİRKETİ	4.052,439	1,46
AYTEMİZ AKARYAKIT DAĞITIM ANONİM ŞİRKETİ	3.000,000	1,08
<b>Toplam</b>	<b>276.979,110</b>	<b>100</b>

## 2.2. İhracat

Tablo 2.3: İhracatın Ülkelere Göre Dağılımı

Ülke	İhracat (ton)				Değişim (%)
	Mayıs 2016	Pay (%)	Mayıs 2017	Pay (%)	
Tunus	3.600,000	44,87	3.749,055	53,18	4,14
Kuzey Kıbrıs TC	1.699,942	21,19	3.247,617	46,07	91,04
Türkiye*	21,740	0,27	52,494	0,74	141,46
İsviçre	151,510	1,89	0,000	0,00	-100,00
Mısır	2.499,992	31,16	0,000	0,00	-100,00
Santa Kitts ve Nevis	50,000	0,62	0,000	0,00	-100,00
<b>Toplam</b>	<b>8.023,184</b>	<b>100</b>	<b>7.049,166</b>	<b>100</b>	<b>-12,14</b>

\*Serbest bölgelere yapılan satışlar



Şekil 2.2: Mayıs 2017 Dönemi LPG İhracatının Ülkelere Göre Dağılımı

Tablo 2.4: İhracatın Lisans Sahiplerine Göre Dağılımı

Lisans Sahibinin Unvanı	Mayıs 2017	
	Satış (ton)	Pay (%)
PET GAZ ANONİM ŞİRKETİ	3.749,055	53,18
TÜPRAŞ, TÜRKİYE PETROL RAFİNERİLERİ A.Ş.	3.247,617	46,07
İPRAGAZ ANONİM ŞİRKETİ	48,794	0,69
AYGAZ ANONİM ŞİRKETİ	3,700	0,05
<b>Toplam</b>	<b>7.049,166</b>	<b>100</b>

### 3. Yurt İçi LPG Ticareti

#### 3.1. Dağıtıcılar Arası Toptan LPG Ticareti

Tablo 3.1: Mayıs 2017 Dönemi Dağıtıcılar Arası Toptan LPG Satışları

Satış Yapan	Tüplü		Dökme		Otogaz		Toplam	
Lisans Sahibinin Unvanı	Satış (ton)	Pay (%)	Satış (ton)	Pay (%)	Satış (ton)	Pay (%)	Satış (ton)	Pay (%)
AYGAZ ANONİM ŞİRKETİ	1589,798	2,33	642,000	1,25	41531,409	18,65	43.763,207	12,79
MİLANGAZ LPG DAĞITIM TİCARET VE SANAYİ ANONİM ŞİRKETİ	0,000	0,00	91,717	0,18	35007,660	15,72	35.099,377	10,26
AVGAZ LPG DOLUM TEVZİ PETROL İNŞAAT NAKLİYAT LİMİTED ŞİRKETİ	4818,322	7,08	11349,140	22,10	8547,610	3,84	24.715,072	7,22
EKSENGAZ LPG DAĞITIM TAŞIMACILIK SANAYİ VE TİCARET ANONİM ŞİRKETİ	4818,322	7,08	10658,290	20,75	8618,010	3,87	24.094,622	7,04
YURTPET AKARYAKIT LPG DAĞITIM PAZARLAMA SANAYİ VE TİCARET LİMİTED ŞİRKETİ	10186,899	14,96	20,960	0,04	11122,205	5,00	21.330,064	6,23
UZMANGAZ GAZ DAĞITIM PETROL ÜRÜNLERİ SANAYİ VE TİCARET LİMİTED ŞİRKETİ	702,116	1,03	0,000	0,00	19179,368	8,61	19.881,484	5,81
YURTGAZ PETROL ÜRÜNLERİ SANAYİ VE TİCARET ANONİM ŞİRKETİ	15260,479	22,41	44,930	0,09	547,220	0,25	15.852,629	4,63
İPRAGAZ ANONİM ŞİRKETİ	196,020	0,29	388,980	0,76	15131,972	6,80	15.716,972	4,59
MİRGAZ LPG DOLUM DAĞITIM TAŞIMACILIK SANAYİ VE TİCARET ANONİM ŞİRKETİ	405,749	0,60	6263,267	12,20	8645,150	3,88	15.314,166	4,48
OMV PETROL OFİSİ ANONİM ŞİRKETİ	0,000	0,00	0,000	0,00	14756,724	6,63	14.756,724	4,31
İSTANBUL LİKİT GAZ ENERJİ VE PETROL ANONİM ŞİRKETİ	140,153	0,21	3415,769	6,65	8515,760	3,82	12.071,682	3,53
PET GAZ ANONİM ŞİRKETİ	2345,820	3,45	0,000	0,00	9123,460	4,10	11.469,280	3,35
HABAŞ PETROL ÜRÜNLERİ SANAYİ VE TİCARET ANONİM ŞİRKETİ	2332,870	3,43	592,260	1,15	6492,440	2,92	9.417,570	2,75
AKGAZ TİCARET VE SANAYİ ANONİM ŞİRKETİ	4788,660	7,03	3048,740	5,94	1339,245	0,60	9.176,645	2,68
SORGUN AS-GAZ TÜP DOLUM SANAYİ VE TİCARET ANONİM ŞİRKETİ	0,000	0,00	0,000	0,00	8640,150	3,88	8.640,150	2,53
GAZPA AKARYAKIT TARIM GIDA VE HAYVANCILIK ÜRÜNLERİ PAZARLAMA SANAYİ VE TİCARET LİMİTED ŞİRKETİ	2487,940	3,65	1090,540	2,12	4359,040	1,96	7.937,520	2,32

Satış Yapan	Tüplü		Dökme		Otogaz		Toplam	
Lisans Sahibinin Unvanı	Satış (ton)	Pay (%)	Satış (ton)	Pay (%)	Satış (ton)	Pay (%)	Satış (ton)	Pay (%)
TOTAL OIL TÜRKİYE ANONİM ŞİRKETİ	0,000	0,00	0,000	0,00	7037,361	3,16	<b>7.037,361</b>	<b>2,06</b>
GAZMER PETROL ÜRÜNLERİ PLASTİK VE KAÜÇUK SANAYİ VE TİCARET ANONİM ŞİRKETİ	3687,294	5,42	1984,320	3,86	1181,410	0,53	<b>6.853,024</b>	<b>2,00</b>
ARGAZ LPG DOLUM TEVZİİ İNŞAAT SANAYİ VE TİCARET ANONİM ŞİRKETİ	274,760	0,40	3649,874	7,11	501,800	0,23	<b>4.426,434</b>	<b>1,29</b>
AYTEMİZ AKARYAKIT DAĞITIM ANONİM ŞİRKETİ	0,000	0,00	0,000	0,00	4348,580	1,95	<b>4.348,580</b>	<b>1,27</b>
YÜCEL GAZ SANAYİ VE TİCARET ANONİM ŞİRKETİ	4085,000	6,00	82,380	0,16	0,000	0,00	<b>4.167,380</b>	<b>1,22</b>
SHELL & TURCAS PETROL ANONİM ŞİRKETİ	0,000	0,00	0,000	0,00	3534,000	1,59	<b>3.534,000</b>	<b>1,03</b>
MRMAY PETROL VE PETROL ÜRÜNLERİ LPG DAĞITIM TAŞIMACILIK GIDA SANAYİ VE TİCARET ANONİM ŞİRKETİ	1800,750	2,64	0,000	0,00	1109,823	0,50	<b>2.910,573</b>	<b>0,85</b>
NORM GAZ PETROL ÜRÜNLERİ SANAYİ TİCARET ANONİM ŞİRKETİ	0,000	0,00	2434,840	4,74	0,000	0,00	<b>2.434,840</b>	<b>0,71</b>
KALEGAZ PETROL ÜRÜNLERİ TİCARET VE SANAYİ ANONİM ŞİRKETİ	943,020	1,38	899,380	1,75	229,600	0,10	<b>2.072,000</b>	<b>0,61</b>
ASYA GAZ TİCARET VE SANAYİ LİMİTED ŞİRKETİ	1919,193	2,82	0,000	0,00	0,000	0,00	<b>1.919,193</b>	<b>0,56</b>
GESAN YATIRIM VE TİCARET ANONİM ŞİRKETİ	1812,861	2,66	0,000	0,00	9,360	0,00	<b>1.822,221</b>	<b>0,53</b>
AKPET GAZ ANONİM ŞİRKETİ	476,210	0,70	0,000	0,00	1281,190	0,58	<b>1.757,400</b>	<b>0,51</b>
KOÇGAZ DOLUM TESİSLERİ VE PETROL ÜRÜNLERİ, NAKLIYAT, OTOMOTİV, İNŞAAT, GIDA, İTHALAT, İHRACAK SANAYİ VE TİCARET LİMİTED ŞİRKETİ	1581,124	2,32	0,000	0,00	0,000	0,00	<b>1.581,124</b>	<b>0,46</b>
ŞANGAZ LPG AKARYAKIT ÜRÜNLERİ TARIM GIDA İNŞAAT SANAYİ VE TİCARET ANONİM ŞİRKETİ	0,000	0,00	920,800	1,79	0,000	0,00	<b>920,800</b>	<b>0,27</b>
GÜVENAL GAZ SANAYİ VE TİCARET ANONİM ŞİRKETİ	0,000	0,00	0,000	0,00	913,840	0,41	<b>913,840</b>	<b>0,27</b>
KARADENİZ TÜPGAZ SANAYİ VE TİCARET ANONİM ŞİRKETİ	664,000	0,98	0,000	0,00	0,000	0,00	<b>664,000</b>	<b>0,19</b>
EUROGAZ GAZ DAĞITIM ANONİM ŞİRKETİ	0,000	0,00	646,250	1,26	0,000	0,00	<b>646,250</b>	<b>0,19</b>
STAR SIVILAŞTIRILMIŞ GAZLAR DAĞITIM VE PAZARLAMA ANONİM ŞİRKETİ	0,000	0,00	571,568	1,11	0,000	0,00	<b>571,568</b>	<b>0,17</b>

Satış Yapan	Tüplü		Dökme		Otogaz		Toplam	
Lisans Sahibinin Unvanı	Satış (ton)	Pay (%)	Satış (ton)	Pay (%)	Satış (ton)	Pay (%)	Satış (ton)	Pay (%)
GÜNEŞ GAZ ULUSLARARASI NAKLİYAT TİCARET VE SANAYİ ANONİM ŞİRKETİ	0,000	0,00	540,000	1,05	0,000	0,00	540,000	0,16
NARGAZ LPG DOLUM TEVZİİ İNŞAAT SANAYİ VE TİCARET ANONİM ŞİRKETİ	0,000	0,00	478,900	0,93	0,000	0,00	478,900	0,14
BİRGAZ PETROL ÜRÜNLERİ İNŞ.NAK. SANAYİ ve TİCARET LİMİTED ŞİRKETİ	0,000	0,00	476,654	0,93	0,000	0,00	476,654	0,14
AKÇAGAZ PETROL ÜRÜNLERİ SANAYİ VE TİCARET ANONİM ŞİRKETİ	11,100	0,02	370,980	0,72	33,900	0,02	415,980	0,12
MY GAZ DAĞITIM DEPOCULUK PETROL TAŞIMACILIK SANAYİ VE TİCARET LİMİTED ŞİRKETİ	0,000	0,00	0,000	0,00	370,000	0,17	370,000	0,11
MAVİGÖL GAZ OTM.TEKSİNŞ.İLT.TUR. GİD.EĞ SANAYİ TİCARET ANONİM ŞİRKETİ	0,000	0,00	295,600	0,58	0,000	0,00	295,600	0,09
İSTANBUL LPG SANAYİ VE TİCARET ANONİM ŞİRKETİ	0,000	0,00	0,000	0,00	288,420	0,13	288,420	0,08
SURGAZ AKARYAKIT NAKLİYE SANAYİ VE TİCARET LİMİTED ŞİRKETİ	0,000	0,00	115,940	0,23	127,460	0,06	243,400	0,07
KALELİ BEST GAZ İNŞAAT NAKLİYE SANAYİ VE TİCARET LİMİTED ŞİRKETİ	221,820	0,33	0,000	0,00	0,000	0,00	221,820	0,06
ERAGAZ PETROL ÜRÜNLERİ SANAYİ VE TİCARET ANONİM ŞİRKETİ	0,000	0,00	184,400	0,36	0,000	0,00	184,400	0,05
PAMUKKALE GAZ LPG DAĞITIM VE TAŞIMACILIK BETON MADEN PETROL KİMYA SANAYİ VE TİCARET LİMİTED ŞİRKETİ	159,764	0,23	0,000	0,00	0,000	0,00	159,764	0,05
ORALGAZ SANAYİ VE TİCARET ANONİM ŞİRKETİ	140,000	0,21	0,000	0,00	2,860	0,00	142,860	0,04
TRABZONGAZ LPG SANAYİ NAKLİYAT VE TİCARET ANONİM ŞİRKETİ	0,000	0,00	100,000	0,19	0,000	0,00	100,000	0,03
COŞKUNAL GAZ NAKLİYAT İNŞAAT SANAYİ TİCARET ANONİM ŞİRKETİ	91,620	0,13	0,000	0,00	0,000	0,00	91,620	0,03
OZAN İLKGAZ LPG PETROL AKARYAKIT DAĞITIM MADEN NAKLİYE İNŞAAT TİCARET ANONİM ŞİRKETİ	0,000	0,00	0,000	0,00	75,000	0,03	75,000	0,02
ŞARKGAZ VE MADENİ YAĞLAR ANONİM ŞİRKETİ	60,000	0,09	0,000	0,00	0,000	0,00	60,000	0,02
ERGAZ SANAYİ VE TİCARET ANONİM ŞİRKETİ	47,560	0,07	0,000	0,00	0,000	0,00	47,560	0,01
YILDIRIM PETROL TİCARET VE NAKLİYAT ANONİM ŞİRKETİ	36,000	0,05	0,000	0,00	0,000	0,00	36,000	0,01

Satış Yapan	Tüplü		Dökme		Otogaz		Toplam	
Lisans Sahibinin Unvanı	Satış (ton)	Pay (%)	Satış (ton)	Pay (%)	Satış (ton)	Pay (%)	Satış (ton)	Pay (%)
ADAGAZ LPG AKARYAKIT VE MADENİ YAĞLAR DEPOLAMA PAZARLAMA SANAYİ VE TİCARET ANONİM ŞİRKETİ	0,000	0,00	0,000	0,00	26,980	0,01	<b>26,980</b>	<b>0,01</b>
TP PETROL DAĞITIM ANONİM ŞİRKETİ	0,000	0,00	0,000	0,00	21,360	0,01	<b>21,360</b>	<b>0,01</b>
EROL GAZ İNŞAAT NAKLIYE GIDA VE PETROL ÜRÜNLERİ OTOMOTİV SANAYİ VE TİCARET ANONİM ŞİRKETİ	0,000	0,00	0,000	0,00	8,220	0,00	<b>8,220</b>	<b>0,00</b>
GÜNEYGAZ LPG SANAYİ VE TİCARET ANONİM ŞİRKETİ	6,966	0,01	0,000	0,00	0,000	0,00	<b>6,966</b>	<b>0,00</b>
HİSARGAZ AKARYAKIT NAKLIYE SANAYİ İNŞAAT TİCARET TURİZM İTHALAT İHRACAT LİMİTED ŞİRKETİ	0,000	0,00	0,000	0,00	5,840	0,00	<b>5,840</b>	<b>0,00</b>
LİKİTGAZ DAĞITIM VE ENDÜSTRİ ANONİM ŞİRKETİ	0,000	0,00	0,000	0,00	0,000	0,00	<b>0,000</b>	<b>0,00</b>
<b>TOPLAM</b>	<b>68092,190</b>	<b>100</b>	<b>51358,479</b>	<b>100</b>	<b>222664,427</b>	<b>100</b>	<b>342.115,096</b>	<b>100</b>

Tablo 3.2: Ocak-Mayıs 2017 Dönemleri Dağıtıcılar Arası Toptan LPG Satışları

Satış Yapan Lisans Sahibinin Unvanı	Tüplü		Dökme		Otogaz		Toplam	
	Satış (ton)	Pay(%)	Satış (ton)	Pay(%)	Satış (ton)	Pay(%)	Satış (ton)	Pay(%)
AYGAZ ANONİM ŞİRKETİ	14.277,431	6,82	2.286,080	1,26	163.770,233	16,13	180.333,744	12,83
MİLANGAZ LPG DAĞITIM Tİ- CARET VE SANAYİ ANONİM ŞİRKETİ	0,000	0,00	823,685	0,46	155.186,890	15,29	156.010,575	11,10
UZMANGAZ GAZ DAĞITIM PETROL ÜRÜNLERİ SANAYİ VE TİCARET LİMİTED ŞİRKETİ	5.390,427	2,58	8.565,120	4,74	80.190,297	7,90	94.145,844	6,70
AVGAZ LPG DOLUM TEVZİ PET- ROL İNŞAAT NAKLIYAT LİMİTED ŞİRKETİ	4.938,322	2,36	41.202,287	22,79	47.200,290	4,65	93.340,899	6,64
İPRAGAZ ANONİM ŞİRKETİ	7.918,207	3,78	2.500,704	1,38	70.389,343	6,93	80.808,254	5,75
YURTGAZ PETROL ÜRÜNLERİ SANAYİ VE TİCARET ANONİM ŞİRKETİ	57.374,671	27,42	8.715,564	4,82	10.097,270	0,99	76.187,505	5,42
OMV PETROL OFİSİ A.Ş.	0,000	0,00	0,000	0,00	75.305,770	7,42	75.305,770	5,36
HABAŞ PETROL ÜRÜNLERİ SANAYİ VE TİCARET A.Ş.	19.196,950	9,17	2.017,320	1,12	49.391,001	4,87	70.605,271	5,03
SORGUN AS-GAZ TÜP DOLUM SANAYİ VE TİCARET ANONİM ŞİRKETİ	531,354	0,25	18.363,387	10,16	42.234,522	4,16	61.129,263	4,35
YURTPET AKARYAKIT LPG DA- ĞITIM PAZARLAMA SANAYİ VE TİCARET LTD. ŞTİ.	10.208,819	4,88	803,410	0,44	48.865,609	4,81	59.877,838	4,26
PET GAZ ANONİM ŞİRKETİ	11.854,740	5,67	0,000	0,00	46.564,040	4,59	58.418,780	4,16
MİRGAZ LPG DOLUM DAĞITIM TAŞIMACILIK SANAYİ VE TİCA- RET ANONİM ŞİRKETİ	405,749	0,19	21.469,814	11,88	35.100,230	3,46	56.975,793	4,06
İSTANBUL LİKİT GAZ ENERJİ VE PETROL ANONİM ŞİRKETİ	140,153	0,07	11.808,492	6,53	33.681,180	3,32	45.629,825	3,25
EKSENGAZ LPG DAĞITIM TAŞI- MACILIK SANAYİ VE TİCARET ANONİM ŞİRKETİ	4.938,322	2,36	19.167,320	10,60	20.198,670	1,99	44.304,312	3,15
GAZPA AKARYAKIT TARIM GIDA VE HAYVANCILIK ÜRÜNLERİ PAZARLAMA SANAYİ VE TİCA- RET LİMİTED ŞİRKETİ	12.246,670	5,85	5.243,770	2,90	23.371,430	2,30	40.861,870	2,91
TOTAL OIL TÜRKİYE ANONİM ŞİRKETİ	0,000	0,00	235,940	0,13	32.500,198	3,20	32.736,138	2,33
LİPETGAZ LPG DAĞITIM TAŞI- MACILIK SANAYİ VE TİCARET ANONİM ŞİRKETİ	226,760	0,11	0,000	0,00	23.944,975	2,36	24.171,735	1,72
AYTEMİZ AKARYAKIT DAĞITIM ANONİM ŞİRKETİ	0,000	0,00	0,000	0,00	21.950,119	2,16	21.950,119	1,56
AKGAZ TİCARET VE SANAYİ ANONİM ŞİRKETİ	10.119,743	4,84	4.644,740	2,57	1.548,345	0,15	16.312,828	1,16
GAZMER PETROL ÜRÜNLERİ PLASTİK VE KAUCUK SANAYİ VE TİCARET ANONİM ŞİRKETİ	5.981,384	2,86	3.484,370	1,93	4.112,350	0,41	13.578,104	0,97

Satış Yapan Lisans Sahibinin Unvanı	Tüplü		Dökme		Otogaz		Toplam	
	Satış (ton)	Pay(%)	Satış (ton)	Pay(%)	Satış (ton)	Pay(%)	Satış (ton)	Pay(%)
<b>KALEGAZ PETROL ÜRÜNLERİ TİCARET VE SANAYİ ANONİM ŞİRKETİ</b>	7.378,960	3,53	1.878,720	1,04	1.450,710	0,14	<b>10.708,390</b>	<b>0,76</b>
<b>GESAN YATIRIM VE TİCARET ANONİM ŞİRKETİ</b>	8.625,301	4,12	0,000	0,00	1.046,420	0,10	<b>9.671,721</b>	<b>0,69</b>
<b>SHELL &amp; TURCAS PETROL ANONİM ŞİRKETİ</b>	0,000	0,00	0,000	0,00	9.489,550	0,93	<b>9.489,550</b>	<b>0,68</b>
<b>MRMAY PETROL VE PETROL ÜRÜNLERİ LPG DAĞITIM TAŞI- MACILIK GIDA SANAYİ VE TİCA- RET ANONİM ŞİRKETİ</b>	6.565,260	3,14	1.500,050	0,83	1.109,823	0,11	<b>9.175,133</b>	<b>0,65</b>
<b>AKPET GAZ ANONİM ŞİRKETİ</b>	1.028,150	0,49	0,000	0,00	5.727,790	0,56	<b>6.755,940</b>	<b>0,48</b>
<b>NORM GAZ PETROL ÜRÜNLE- Rİ SANAYİ TİCARET ANONİM ŞİRKETİ ÇORUM</b>	0,000	0,00	6.129,250	3,39	1,270	0,00	<b>6.130,520</b>	<b>0,44</b>
<b>ARGAZ LPG DOLUM TEVZİİ İNŞAAT SANAYİ VE TİCARET ANONİM ŞİRKETİ</b>	371,760	0,18	3.892,114	2,15	662,660	0,07	<b>4.926,534</b>	<b>0,35</b>
<b>KOÇGAZ DOLUM TESİSLERİ VE PETROL ÜRÜNLERİ, NAKLİ- YAT, OTOMOTİV, İNŞAAT, GIDA, İTHALAT, İHRACAK SANAYİ VE TİCARET LİMİTED ŞİRKETİ</b>	4.922,313	2,35	0,000	0,00	0,000	0,00	<b>4.922,313</b>	<b>0,35</b>
<b>YÜCEL GAZ SANAYİ VE TİCA- RET ANONİM ŞİRKETİ</b>	4.262,000	2,04	82,380	0,05	0,000	0,00	<b>4.344,380</b>	<b>0,31</b>
<b>ASYA GAZ TİCARET VE SANAYİ LİMİTED ŞİRKETİ</b>	1.977,933	0,95	0,000	0,00	1.510,880	0,15	<b>3.488,813</b>	<b>0,25</b>
<b>ENERJİ GAZ ANONİM ŞİRKETİ</b>	0,000	0,00	0,000	0,00	3.180,000	0,31	<b>3.180,000</b>	<b>0,23</b>
<b>GÜNEŞ GAZ ULUSLARARASI NAKLİYAT TİCARET VE SANAYİ ANONİM ŞİRKETİ</b>	0,000	0,00	2.668,000	1,48	0,000	0,00	<b>2.668,000</b>	<b>0,19</b>
<b>ESGAZ LPG DAĞITIM SANAYİ VE TİCARET ANONİM ŞİRKETİ</b>	0,000	0,00	2.466,910	1,36	53,600	0,01	<b>2.520,510</b>	<b>0,18</b>
<b>ŞANGAZ LPG AKARYAKIT ÜRÜNLERİ TARIM GIDA İNŞAAT SANAYİ VE TİCARET ANONİM ŞİRKETİ</b>	0,000	0,00	2.127,690	1,18	0,000	0,00	<b>2.127,690</b>	<b>0,15</b>
<b>ERGAZ SANAYİ VE TİCARET ANONİM ŞİRKETİ</b>	2.001,420	0,96	0,000	0,00	100,000	0,01	<b>2.101,420</b>	<b>0,15</b>
<b>BİRGAZ PETROL ÜRÜNLERİ İNŞ.NAK.SANAYİ ve TİCARET LİMİTED ŞİRKETİ</b>	0,000	0,00	2.068,427	1,14	0,000	0,00	<b>2.068,427</b>	<b>0,15</b>
<b>KARADENİZ TÜPGAZ SANAYİ VE TİCARET ANONİM ŞİRKETİ</b>	1.514,000	0,72	0,000	0,00	0,000	0,00	<b>1.514,000</b>	<b>0,11</b>
<b>EUROGAZ GAZ DAĞITIM ANO- NİM ŞİRKETİ</b>	0,000	0,00	1.485,710	0,82	0,000	0,00	<b>1.485,710</b>	<b>0,11</b>
<b>PAMUKKALE GAZ LPG DAĞITIM VE TAŞIMACILIK BETON MA- DEN PETROL KİMYA SANAYİ VE TİCARET LİMİTED ŞİRKETİ</b>	607,644	0,29	0,000	0,00	800,100	0,08	<b>1.407,744</b>	<b>0,10</b>
<b>SURGAZ AKARYAKIT NAKLİYE SANAYİ VE TİCARET LİMİTED ŞİRKETİ</b>	0,000	0,00	115,940	0,06	1.198,940	0,12	<b>1.314,880</b>	<b>0,09</b>

Satış Yapan Lisans Sahibinin Unvanı	Tüplü		Dökme		Otogaz		Toplam	
	Satış (ton)	Pay(%)	Satış (ton)	Pay(%)	Satış (ton)	Pay(%)	Satış (ton)	Pay(%)
KALELİ BEST GAZ İNŞAAT NAKLİYE SANAYİ VE TİCARET LİMİTED ŞİRKETİ	1.215,900	0,58	0,000	0,00	0,000	0,00	<b>1.215,900</b>	<b>0,09</b>
MAVİGÖL GAZ OTM.TEKSİNS. İLT.TUR.GID.EĞ SANAYİ TİCARET ANONİM ŞİRKETİ	297,700	0,14	814,300	0,45	100,000	0,01	<b>1.212,000</b>	<b>0,09</b>
GÜNEYGAZ LPG SANAYİ VE TİCARET ANONİM ŞİRKETİ	1.186,656	0,57	0,000	0,00	0,000	0,00	<b>1.186,656</b>	<b>0,08</b>
AKÇAGAZ PETROL ÜRÜNLERİ SANAYİ VE TİCARET ANONİM ŞİRKETİ	243,105	0,12	797,310	0,44	140,370	0,01	<b>1.180,785</b>	<b>0,08</b>
İSTANBUL LPG SANAYİ VE TİCARET ANONİM ŞİRKETİ	0,000	0,00	0,000	0,00	1.171,140	0,12	<b>1.171,140</b>	<b>0,08</b>
GÜVENAL GAZ SANAYİ VE TİCARET ANONİM ŞİRKETİ	177,000	0,08	0,000	0,00	936,760	0,09	<b>1.113,760</b>	<b>0,08</b>
NARGAZ LPG DOLUM TEVZİİ İNŞAAT SANAYİ VE TİCARET ANONİM ŞİRKETİ	0,000	0,00	988,300	0,55	95,980	0,01	<b>1.084,280</b>	<b>0,08</b>
STAR SIVILAŞTIRILMIŞ GAZLAR DAĞITIM VE PAZARLAMA ANONİM ŞİRKETİ	0,000	0,00	1.076,040	0,60	0,000	0,00	<b>1.076,040</b>	<b>0,08</b>
MY GAZ DAĞITIM DEPOCULUK PETROL TAŞIMACILIK SANAYİ VE TİCARET LİMİTED ŞİRKETİ	0,000	0,00	500,000	0,28	411,100	0,04	<b>911,100</b>	<b>0,06</b>
HİSARGAZ AKARYAKIT NAKLİYE SANAYİ İNŞAAT TİCARET TURİZM İTHALAT İHRACAT LİMİTED ŞİRKETİ	0,000	0,00	424,940	0,24	57,600	0,01	<b>482,540</b>	<b>0,03</b>
TRABZONGAZ LPG SANAYİ NAKLİYAT VE TİCARET ANONİM ŞİRKETİ	150,000	0,07	179,500	0,10	0,000	0,00	<b>329,500</b>	<b>0,02</b>
COŞKUNAL GAZ NAKLİYAT İNŞAAT SANAYİ TİCARET ANONİM ŞİRKETİ	209,980	0,10	0,000	0,00	0,000	0,00	<b>209,980</b>	<b>0,01</b>
ERAGAZ PETROL ÜRÜNLERİ SANAYİ VE TİCARET ANONİM ŞİRKETİ	9,980	0,00	184,400	0,10	0,354	0,00	<b>194,734</b>	<b>0,01</b>
ŞARKGAZ VE MADENİ YAĞLAR ANONİM ŞİRKETİ	181,000	0,09	0,000	0,00	0,000	0,00	<b>181,000</b>	<b>0,01</b>
YILDIRIM PETROL TİCARET VE NAKLİYAT ANONİM ŞİRKETİ	162,000	0,08	0,000	0,00	0,000	0,00	<b>162,000</b>	<b>0,01</b>
ORALGAZ SANAYİ VE TİCARET ANONİM ŞİRKETİ	140,000	0,07	0,000	0,00	2,860	0,00	<b>142,860</b>	<b>0,01</b>
PEGAGAZ ANONİM ŞİRKETİ	125,100	0,06	0,000	0,00	0,000	0,00	<b>125,100</b>	<b>0,01</b>
ASGAZ ANADOLU SİNAİGAZLAR ANONİM ŞİRKETİ	81,600	0,04	0,000	0,00	0,000	0,00	<b>81,600</b>	<b>0,01</b>
OZAN İLKGAZ LPG PETROL AKARYAKIT DAĞITIM MADEN NAKLİYE İNŞAAT TİCARET ANONİM ŞİRKETİ	0,000	0,00	0,000	0,00	75,000	0,01	<b>75,000</b>	<b>0,01</b>
LİKİTGAZ DAĞITIM VE ENDÜSTRİ ANONİM ŞİRKETİ	0,000	0,00	54,000	0,03	0,000	0,00	<b>54,000</b>	<b>0,00</b>

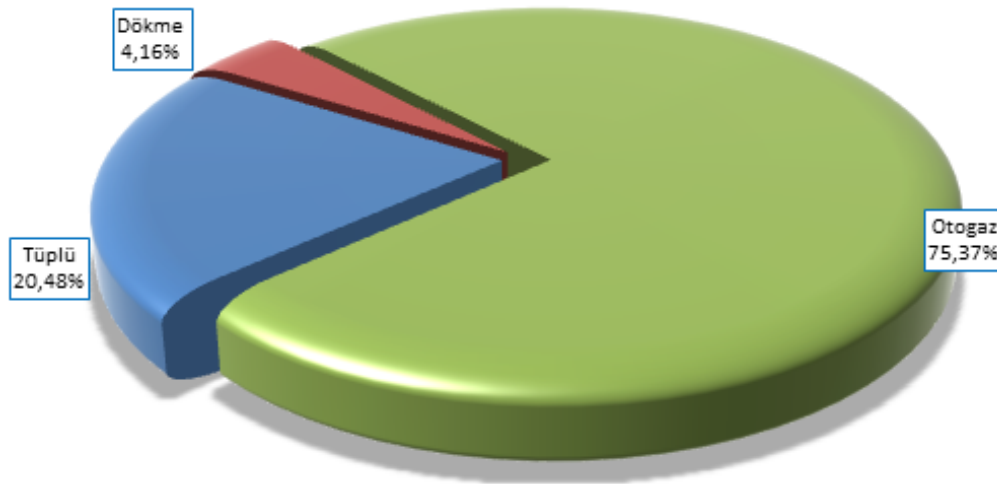
Satış Yapan Lisans Sahibinin Unvanı	Tüplü		Dökme		Otogaz		Toplam	
	Satış (ton)	Pay(%)	Satış (ton)	Pay(%)	Satış (ton)	Pay(%)	Satış (ton)	Pay(%)
ANTGAZ LİKİT PETROL GAZI SANAYİ VE TİCARET LİMİTED ŞİRKETİ	35,000	0,02	0,000	0,00	0,000	0,00	35,000	0,00
ADAGAZ LPG AKARYAKIT VE MADENİ YAĞLAR DEPOLAMA PAZARLAMA SANAYİ VE TİCARET ANONİM ŞİRKETİ	0,000	0,00	0,000	0,00	26,980	0,00	26,980	0,00
EROL GAZ İNŞAAT NAKLİYE GIDA VE PETROL ÜRÜNLERİ OTOMOTİV SANAYİ VE TİCARET ANONİM ŞİRKETİ	0,000	0,00	0,000	0,00	25,040	0,00	25,040	0,00
TP PETROL DAĞITIM ANONİM ŞİRKETİ	0,000	0,00	0,000	0,00	21,360	0,00	21,360	0,00
ÇELEBİ GAZ DOLUM ÜNİTESİ PETROL ÜRÜNLERİ NAKLİYE MOTORLU TAŞIT VE OTO GAZ MONTAJ OTO PARÇA SANAYİ VE TİCARET ANONİM ŞİRKETİ	0,000	0,00	0,000	0,00	20,500	0,00	20,500	0,00
UNİVERSAL GAZ A.Ş.	19,220	0,01	0,000	0,00	0,000	0,00	19,220	0,00
YENİ ULAŞLI GAZ LPG DOLUM DEPOLAMA OTOGAZ DAĞITIM PAZARLAMA NAKLİYE İMALAT İTHALAT İHRACAT SANAYİ VE TİCARET LİMİTED ŞİRKETİ	0,000	0,00	0,000	0,00	12,000	0,00	12,000	0,00
TORSAN ORMAN SANAYİ VE TİCARET LİMİTED ŞİRKETİ	0,000	0,00	0,000	0,00	3,440	0,00	3,440	0,00
MARGAZ LPG DOLUM TEVZİİ TİCARET VE SANAYİ ANONİM ŞİRKETİ	0,000	0,00	0,000	0,00	2,100	0,00	2,100	0,00
<b>TOPLAM</b>	<b>209.238,684</b>	<b>100</b>	<b>180.765,984</b>	<b>100</b>	<b>1.015.037,089</b>	<b>100</b>	<b>1.405.041,757</b>	<b>100</b>

### 3.2. Ürün Türüne Göre LPG Satışları

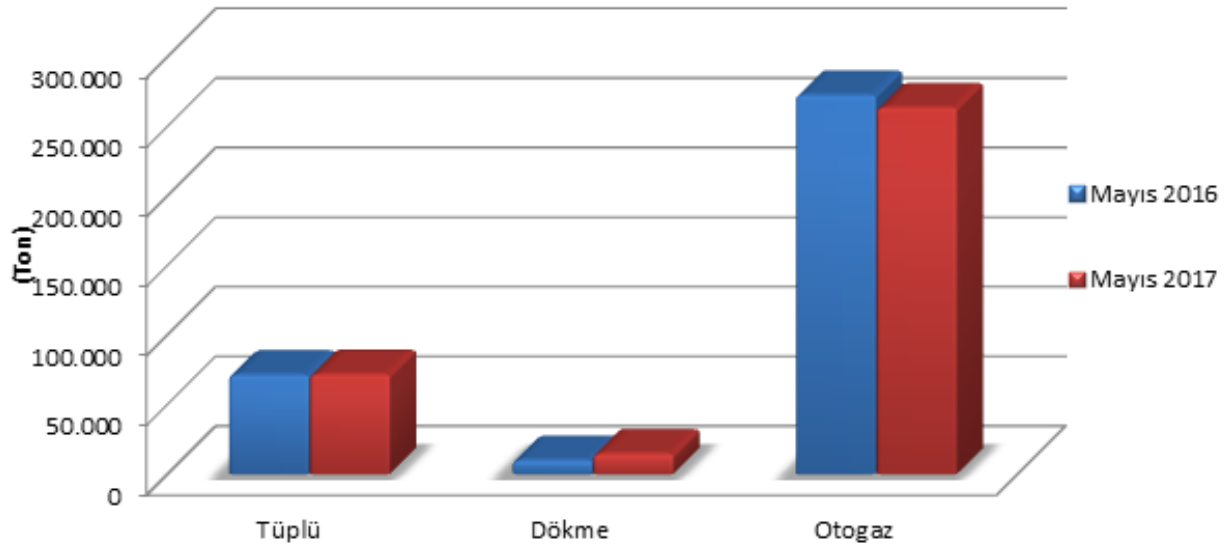
**Tablo 3.3: Ürün Türüne Göre LPG Satışlarının Dönemler arası Karşılaştırması**

Ürün Türü	Mayıs 2016		Mayıs 2017		Değişim (%)
	Satış (ton)	Pay (%)	Satış (ton)	Pay (%)	
<b>TÜPLÜ</b>	71.101,326	20,14	71.501,347	20,48	<b>0,56</b>
<b>DÖKME*</b>	9.759,410	2,76	14.511,366	4,16	<b>48,69</b>
<b>OTOGAZ</b>	272.126,382	77,09	263.160,832	75,37	<b>-3,29</b>
<b>Toplam</b>	<b>352.987,118</b>	<b>100</b>	<b>349.173,545</b>	<b>100</b>	<b>-1,08</b>

\*Standardize LPG dahil toplam satış



**Şekil 3.1: Mayıs 2017 Döneminde LPG Satışlarının Ürün Türüne Göre Dağılımı**



Şekil 3.2: Mayıs 2016 – Mayıs 2017 Dönemlerinde Ürün Türüne Göre LPG Satışları

Tablo 3.4: Ürün Türüne Göre LPG Satışlarının Ocak-Mayıs 2016 ve Ocak-Mayıs 2017 Dönemleri arası Karşılaştırması

Ürün Türü	Ocak - Mayıs 2016		Ocak - Mayıs 2017		Değişim (%)
	Satış (ton)	Pay (%)	Satış (ton)	Pay (%)	
<b>TÜPLÜ</b>	326.721,862	20,52	321.860,932	20,68	<b>-1,49</b>
<b>DÖKME*</b>	48.874,106	3,07	70.290,420	4,52	<b>43,82</b>
<b>OTOGAZ</b>	1.216.741,778	76,41	1.164.230,744	74,80	<b>-4,32</b>
<b>Toplam</b>	<b>1.592.337,746</b>	<b>100</b>	<b>1.556.382,097</b>	<b>100</b>	<b>-2,26</b>

\*Standardize LPG dahil toplam satış

## 3.3. Dağıtıcılara Göre LPG satışları

Tablo 3.5: Mayıs 2017 Döneminde LPG Satışlarının Dağıtıcılara ve Ürün Türüne Göre Dağılımı

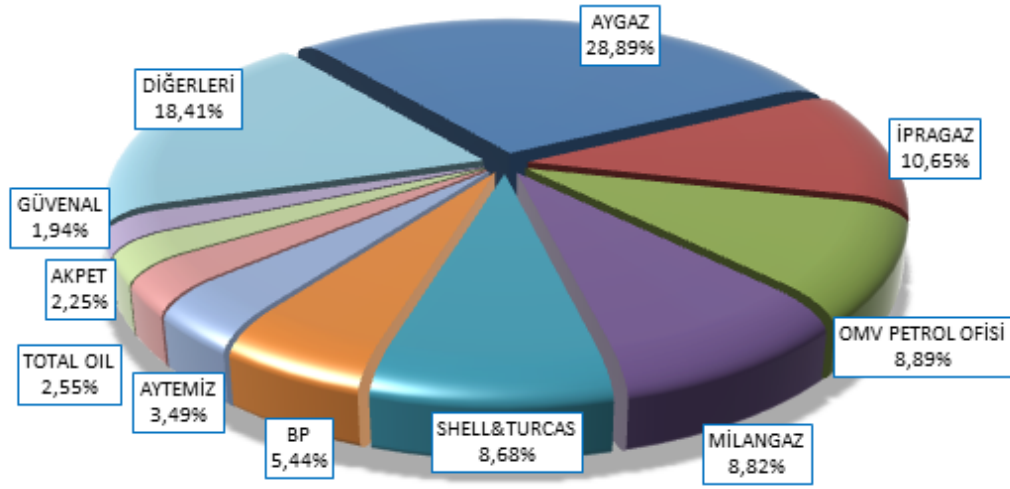
Lisans Sahibinin Unvanı	Tüplü		Dökme		Otogaz		Toplam	
	Satış (ton)	Pay (%)	Satış (ton)	Pay (%)	Satış (ton)	Pay (%)	Satış (ton)	Pay (%)
AYGAZ ANONİM ŞİRKETİ	29.586,617	41,38	2.824,883	19,47	68.448,008	26,01	<b>100.859,508</b>	<b>28,89</b>
İPRAGAZ ANONİM ŞİRKETİ	20.487,981	28,65	3.789,986	26,12	12.907,461	4,90	<b>37.185,428</b>	<b>10,65</b>
OMV PETROL OFİSİ ANONİM ŞİRKETİ	1,344	0,00	0,000	0,00	31.046,769	11,80	<b>31.048,113</b>	<b>8,89</b>
MİLANGAZ LPG DAĞITIM TİCARET VE SANAYİ ANONİM ŞİRKETİ	11.921,716	16,67	120,679	0,83	18.770,450	7,13	<b>30.812,845</b>	<b>8,82</b>
SHELL & TURCAS PETROL ANONİM ŞİRKETİ	1,680	0,00	0,000	0,00	30.298,204	11,51	<b>30.299,884</b>	<b>8,68</b>
BP PETROLLERİ ANONİM ŞİRKETİ	2,040	0,00	0,000	0,00	18.991,854	7,22	<b>18.993,894</b>	<b>5,44</b>
AYTEMİZ AKARYAKIT DAĞITIM ANONİM ŞİRKETİ	7,738	0,01	0,000	0,00	12.167,654	4,62	<b>12.175,392</b>	<b>3,49</b>
TOTAL OIL TÜRKİYE ANONİM ŞİRKETİ	4,860	0,01	93,922	0,65	8.795,701	3,34	<b>8.894,483</b>	<b>2,55</b>
AKPET GAZ ANONİM ŞİRKETİ	6,966	0,01	7,260	0,05	7.845,187	2,98	<b>7.859,413</b>	<b>2,25</b>
GÜVENAL GAZ SANAYİ VE TİCARET ANONİM ŞİRKETİ	42,056	0,06	45,847	0,32	6.690,275	2,54	<b>6.778,178</b>	<b>1,94</b>
YURTPET AKARYAKIT LPG DAĞITIM PAZARLAMA SANAYİ VE TİCARET LİMİTED ŞİRKETİ	0,000	0,00	83,341	0,57	5.471,308	2,08	<b>5.554,649</b>	<b>1,59</b>
YILDIRIM PETROL TİCARET VE NAKLİYAT ANONİM ŞİRKETİ	27,640	0,04	0,000	0,00	4.996,548	1,90	<b>5.024,188</b>	<b>1,44</b>
GESAN YATIRIM VE TİCARET ANONİM ŞİRKETİ	488,005	0,68	0,880	0,01	2.626,305	1,00	<b>3.115,190</b>	<b>0,89</b>
HABAŞ PETROL ÜRÜNLERİ SANAYİ VE TİCARET ANONİM ŞİRKETİ	1.336,270	1,87	7,160	0,05	1.537,785	0,58	<b>2.881,215</b>	<b>0,83</b>
ERGAZ SANAYİ VE TİCARET ANONİM ŞİRKETİ	2.332,314	3,26	31,700	0,22	339,431	0,13	<b>2.703,445</b>	<b>0,77</b>
TP PETROL DAĞITIM ANONİM ŞİRKETİ	0,000	0,00	0,000	0,00	2.693,261	1,02	<b>2.693,261</b>	<b>0,77</b>
ERAGAZ PETROL ÜRÜNLERİ SANAYİ VE TİCARET ANONİM ŞİRKETİ	0,000	0,00	5,000	0,03	2.115,084	0,80	<b>2.120,084</b>	<b>0,61</b>
MRMAY PETROL VE PETROL ÜRÜNLERİ LPG DAĞITIM TAŞIMACILIK GIDA SANAYİ VE TİCARET ANONİM ŞİRKETİ	0,000	0,00	2.001,290	13,79	66,950	0,03	<b>2.068,240</b>	<b>0,59</b>
YÜCEL GAZ SANAYİ VE TİCARET ANONİM ŞİRKETİ	506,347	0,71	64,930	0,45	1.453,660	0,55	<b>2.024,937</b>	<b>0,58</b>

Lisans Sahibinin Unvanı	Tüplü		Dökme		Otogaz		Toplam	
	Satış (ton)	Pay (%)	Satış (ton)	Pay (%)	Satış (ton)	Pay (%)	Satış (ton)	Pay (%)
MY GAZ DAĞITIM DEPOCULUK PETROL TAŞIMACILIK SANAYİ VE TİCARET LİMİTED ŞİRKETİ	0,000	0,00	1.896,270	13,07	112,139	0,04	2.008,409	0,58
ORALGAZ SANAYİ VE TİCARET ANONİM ŞİRKETİ	19,871	0,03	2,109	0,01	1.951,781	0,74	1.973,761	0,57
MARGAZ LPG DOLUM TEVZİİ TİCARET VE SANAYİ ANONİM ŞİRKETİ	379,670	0,53	47,240	0,33	1.454,920	0,55	1.881,830	0,54
GAZMER PETROL ÜRÜNLERİ PLASTİK VE KAUÇUK SANAYİ VE TİCARET ANONİM ŞİRKETİ	29,684	0,04	0,000	0,00	1.757,360	0,67	1.787,044	0,51
KADOOĞLU PETROLCÜLÜK TAŞIMACILIK TİCARET SANAYİ İTHALAT VE İHRACAT ANONİM ŞİRKETİ	0,000	0,00	0,000	0,00	1.734,008	0,66	1.734,008	0,50
KALELİ BEST GAZ İNŞAAT NAKLİYE SANAYİ VE TİCARET LİMİTED ŞİRKETİ	0,000	0,00	0,000	0,00	1.672,194	0,64	1.672,194	0,48
KALEGAZ PETROL ÜRÜNLERİ TİCARET VE SANAYİ ANONİM ŞİRKETİ	34,190	0,05	0,000	0,00	1.458,040	0,55	1.492,230	0,43
GAZPA AKARYAKIT TARIM GIDA VE HAYVANCILIK ÜRÜNLERİ PAZARLAMA SANAYİ VE TİCARET LİMİTED ŞİRKETİ	26,771	0,04	0,000	0,00	1.388,075	0,53	1.414,846	0,41
ANADOLUGAZ TİCARET VE SANAYİ ANONİM ŞİRKETİ	146,990	0,21	20,850	0,14	1.188,820	0,45	1.356,660	0,39
SURGAZ AKARYAKIT NAKLİYE SANAYİ VE TİCARET LİMİTED ŞİRKETİ	0,000	0,00	986,360	6,80	291,920	0,11	1.278,280	0,37
KONGAZ PETROL ÜRÜNLERİ PAZARLAMA SANAYİ VE TİCARET ANONİM ŞİRKETİ	755,749	1,06	14,692	0,10	470,898	0,18	1.241,339	0,36
HÜRGAZ TİCARET VE SANAYİ ANONİM ŞİRKETİ	94,720	0,13	4,980	0,03	1.070,310	0,41	1.170,010	0,34
HAS-GAZ LPG DAĞITIM VE METAL SANAYİ TİCARET ANONİM ŞİRKETİ	135,190	0,19	45,100	0,31	848,400	0,32	1.028,690	0,29
KOÇGAZ DOLUM TESİSLERİ VE PETROL ÜRÜNLERİ, NAKLİYAT, OTOMOTİV, İNŞAAT, GIDA, İTHALAT, İHRACAK SANAYİ VE TİCARET LİMİTED ŞİRKETİ	0,000	0,00	0,000	0,00	911,100	0,35	911,100	0,26
KARADENİZ TÜPGAZ SANAYİ VE TİCARET ANONİM ŞİRKETİ	175,149	0,24	14,450	0,10	652,911	0,25	842,510	0,24

Lisans Sahibinin Unvanı	Tüplü		Dökme		Otogaz		Toplam	
	Satış (ton)	Pay (%)	Satış (ton)	Pay (%)	Satış (ton)	Pay (%)	Satış (ton)	Pay (%)
PAMUKKALE GAZ LPG DAĞITIM VE TAŞIMACILIK BETON MADEN PETROL KİMYA SANAYİ VE TİCARET LİMİTED ŞİRKETİ	760,704	1,06	0,000	0,00	58,085	0,02	<b>818,789</b>	<b>0,23</b>
MAVİGÖL GAZ OTM.TEKSİNŞ. İLT.TUR.GID.EĞ SANAYİ TİCARET ANONİM ŞİRKETİ	4,038	0,01	39,260	0,27	766,010	0,29	<b>809,308</b>	<b>0,23</b>
ENERJİ GAZ ANONİM ŞİRKETİ	0,000	0,00	0,000	0,00	768,830	0,29	<b>768,830</b>	<b>0,22</b>
GÜNEYGAZ LPG SANAYİ VE TİCARET ANONİM ŞİRKETİ	327,876	0,46	175,550	1,21	251,540	0,10	<b>754,966</b>	<b>0,22</b>
TURKUVAZ PETROL ÜRÜNLERİ ANONİM ŞİRKETİ	0,000	0,00	0,000	0,00	727,304	0,28	<b>727,304</b>	<b>0,21</b>
ARGAZ LPG DOLUM TEVZİİ İNŞAAT SANAYİ VE TİCARET ANONİM ŞİRKETİ	98,239	0,14	60,740	0,42	536,770	0,20	<b>695,749</b>	<b>0,20</b>
EROL GAZ İNŞAAT NAKLIYE GIDA VE PETROL ÜRÜNLERİ OTOMOTİV SANAYİ VE TİCARET ANONİM ŞİRKETİ	19,725	0,03	37,760	0,26	524,080	0,20	<b>581,565</b>	<b>0,17</b>
MAKSOİL TURKAYGAZ AKARYAKIT TEKSTİL NAKLİYAT İNŞAAT SANAYİ TİCARET LİMİTED ŞİRKETİ	0,000	0,00	571,568	3,94	0,000	0,00	<b>571,568</b>	<b>0,16</b>
AKGAZ TİCARET VE SANAYİ ANONİM ŞİRKETİ	17,080	0,02	1,340	0,01	549,460	0,21	<b>567,880</b>	<b>0,16</b>
ATA LİKİT PETROL GAZI VE PETROL ÜRÜNLERİ SANAYİ TİCARET LİMİTED ŞİRKETİ	307,067	0,43	3,800	0,03	241,245	0,09	<b>552,112</b>	<b>0,16</b>
ÇELEBİ GAZ DOLUM ÜNİTESİ PETROL ÜRÜNLERİ NAKLIYE MOTORLU TAŞIT VE OTO GAZ MONTAJ OTO PARÇA SANAYİ VE TİCARET ANONİM ŞİRKETİ	8,556	0,01	353,070	2,43	184,910	0,07	<b>546,536</b>	<b>0,16</b>
NORM GAZ PETROL ÜRÜNLERİ SANAYİ TİCARET ANONİM ŞİRKETİ ÇORUM	0,000	0,00	0,000	0,00	527,657	0,20	<b>527,657</b>	<b>0,15</b>
TRABZONGAZ LPG SANAYİ NAKLİYAT VE TİCARET ANONİM ŞİRKETİ	170,901	0,24	55,780	0,38	295,000	0,11	<b>521,681</b>	<b>0,15</b>
ANTGAZ LİKİT PETROL GAZI SANAYİ VE TİCARET LİMİTED ŞİRKETİ	178,096	0,25	24,940	0,17	286,790	0,11	<b>489,826</b>	<b>0,14</b>
ŞARKGAZ VE MADENİ YAĞLAR ANONİM ŞİRKETİ	71,725	0,10	9,560	0,07	403,360	0,15	<b>484,645</b>	<b>0,14</b>

Lisans Sahibinin Unvanı	Tüplü		Dökme		Otogaz		Toplam	
	Satış (ton)	Pay (%)	Satış (ton)	Pay (%)	Satış (ton)	Pay (%)	Satış (ton)	Pay (%)
HİSARGAZ AKARYAKIT NAKLİYE SANAYİ İNŞAAT TİCARET TURİZM İTHALAT İHRACAT LİMİTED ŞİRKETİ	0,000	0,00	353,740	2,44	64,240	0,02	417,980	0,12
EKSON GRUP PETROLÇÜLÜK SANAYİ VE TİCARET ANONİM ŞİRKETİ	0,000	0,00	354,109	2,44	56,382	0,02	410,491	0,12
NARGAZ LPG DOLUM TEVZİİ İNŞAAT SANAYİ VE TİCARET ANONİM ŞİRKETİ	53,935	0,08	14,220	0,10	302,580	0,11	370,735	0,11
EUROGAZ GAZ DAĞITIM ANONİM ŞİRKETİ	0,000	0,00	32,630	0,22	304,128	0,12	336,758	0,10
BİRGAZ PETROL ÜRÜNLERİ İNŞ.NAK.SANAYİ ve TİCARET LİMİTED ŞİRKETİ	0,000	0,00	0,000	0,00	334,440	0,13	334,440	0,10
YURTGAZ PETROL ÜRÜNLERİ SANAYİ VE TİCARET ANONİM ŞİRKETİ	98,100	0,14	36,828	0,25	180,148	0,07	315,076	0,09
YENİ ULAŞLI GAZ LPG DOLUM DEPOLAMA OTOGAZ DAĞITIM PAZARLAMA NAKLİYE İMALAT İTHALAT İHRACAT SANAYİ VE TİCARET LİMİTED ŞİRKETİ	0,000	0,00	0,000	0,00	312,750	0,12	312,750	0,09
YAMAN GAZ TİCARET VE SANAYİ ANONİM ŞİRKETİ	104,103	0,15	0,000	0,00	166,180	0,06	270,283	0,08
AKÇAGAZ PETROL ÜRÜNLERİ SANAYİ VE TİCARET ANONİM ŞİRKETİ	227,677	0,32	0,000	0,00	0,000	0,00	227,677	0,07
GÜNEŞ GAZ ULUSLARARASI NAKLİYAT TİCARET VE SANAYİ ANONİM ŞİRKETİ	130,740	0,18	80,004	0,55	0,000	0,00	210,744	0,06
OZAN İLKGAZ LPG PETROL AKARYAKIT DAĞITIM MADEN NAKLİYE İNŞAAT TİCARET ANONİM ŞİRKETİ	0,000	0,00	0,000	0,00	208,260	0,08	208,260	0,06
SORGUN AS-GAZ TÜP DOLUM SANAYİ VE TİCARET ANONİM ŞİRKETİ	37,557	0,05	0,398	0,00	161,290	0,06	199,245	0,06
UNİVERSAL GAZ ANONİM ŞİRKETİ	0,000	0,00	197,140	1,36	0,000	0,00	197,140	0,06
AVGAZ LPG DOLUM TEVZİ PETROL İNŞAAT NAKLİYAT LİMİTED ŞİRKETİ	0,000	0,00	0,000	0,00	150,250	0,06	150,250	0,04
TERMOPET AKARYAKIT NAKLİYAT VE TİCARET LİMİTED ŞİRKETİ	0,000	0,00	0,000	0,00	145,535	0,06	145,535	0,04

Lisans Sahibinin Unvanı	Tüplü		Dökme		Otogaz		Toplam	
	Satış (ton)	Pay (%)	Satış (ton)	Pay (%)	Satış (ton)	Pay (%)	Satış (ton)	Pay (%)
JETGAZ PETROL ÜRÜNLERİ SANAYİ VE TİC.AŞ.	0,000	0,00	0,000	0,00	142,450	0,05	142,450	0,04
PEGAGAZ ANONİM ŞİRKETİ	126,394	0,18	0,000	0,00	0,000	0,00	126,394	0,04
TORSAN ORMAN SANAYİ VE TİCARET LİMİTED ŞİRKETİ	91,176	0,13	0,000	0,00	4,780	0,00	95,956	0,03
ADAGAZ LPG AKARYAKIT VE MADENİ YAĞLAR DEPOLAMA PAZARLAMA SANAYİ VE TİCARET ANONİM ŞİRKETİ	0,000	0,00	0,000	0,00	73,840	0,03	73,840	0,02
ŞİRİNGAZ PETROL ÜRÜNLERİ VE Tüp İMALAT SANAYİ TİCARET ANONİM ŞİRKETİ	3,990	0,01	0,000	0,00	58,070	0,02	62,060	0,02
SELÇUK GAZ VE PRES DÖKÜM SANAYİ VE TİCARET ANONİM ŞİRKETİ	58,616	0,08	0,000	0,00	0,000	0,00	58,616	0,02
ŞANGAZ LPG AKARYAKIT ÜRÜNLERİ TARIM GIDA İNŞAAT SANAYİ VE TİCARET ANONİM ŞİRKETİ	0,000	0,00	0,000	0,00	52,580	0,02	52,580	0,02
COŞKUNAL GAZ NAKLİYAT İNŞAAT SANAYİ TİCARET ANONİM ŞİRKETİ	0,000	0,00	0,000	0,00	41,960	0,02	41,960	0,01
STAR SIVILAŞTIRILMIŞ GAZLAR DAĞITIM VE PAZARLAMA ANONİM ŞİRKETİ	0,000	0,00	0,000	0,00	41,366	0,02	41,366	0,01
LİKİTGAZ DAĞITIM VE ENDÜSTRİ ANONİM ŞİRKETİ	33,757	0,05	0,000	0,00	0,000	0,00	33,757	0,01
ASGAZ ANADOLU SİNİGAZLAR ANONİM ŞİRKETİ	19,737	0,03	0,000	0,00	4,331	0,00	24,068	0,01
UZMANGAZ GAZ DAĞITIM PETROL ÜRÜNLERİ SANAYİ VE TİCARET LİMİTED ŞİRKETİ	0,000	0,00	0,000	0,00	9,460	0,00	9,460	0,00
<b>TOPLAM</b>	<b>71.501,347</b>	<b>100</b>	<b>14.511,366</b>	<b>100</b>	<b>263.160,832</b>	<b>100</b>	<b>349.173,545</b>	<b>100</b>



Şekil 3.3: Mayıs 2017 Döneminde LPG Satışlarının Dağıtıcılara Göre Dağılımı

**Tablo 3.6: Ocak-Mayıs 2017 Dönemleri Arası LPG Satışlarının Dağıtıcılara ve Ürün Türüne Göre Dağılımı**

Lisans Sahibinin Unvanı	Tüplü		Dökme		Otogaz		Toplam	
	Satış (ton)	Pay (%)	Satış (ton)	Pay (%)	Satış (ton)	Pay (%)	Satış (ton)	Pay (%)
AYGAZ ANONİM ŞİRKETİ	134.529,400	41,80	13.858,842	19,72	299.416,813	25,72	<b>447.805,055</b>	<b>28,77</b>
İPRAGAZ ANONİM ŞİRKETİ	93.970,819	29,20	19.432,013	27,65	59.621,309	5,12	<b>173.024,141</b>	<b>11,12</b>
OMV PETROL OFİSİ ANONİM ŞİRKETİ	9,910	0,00	0,000	0,00	144.385,274	12,40	<b>144.395,184</b>	<b>9,28</b>
SHELL & TURCAS PETROL ANONİM ŞİRKETİ	6,692	0,00	2,463	0,00	137.045,403	11,77	<b>137.054,558</b>	<b>8,81</b>
MİLANGAZ LPG DAĞITIM TİCARET VE SANAYİ ANONİM ŞİRKETİ	50.724,702	15,76	983,208	1,40	84.637,429	7,27	<b>136.345,339</b>	<b>8,76</b>
BP PETROLLERİ ANONİM ŞİRKETİ	10,200	0,00	0,000	0,00	84.278,180	7,24	<b>84.288,380</b>	<b>5,42</b>
AYTEMİZ AKARYAKIT DAĞITIM ANONİM ŞİRKETİ	41,637	0,01	0,000	0,00	49.550,781	4,26	<b>49.592,418</b>	<b>3,19</b>
TOTAL OIL TÜRKİYE ANONİM ŞİRKETİ	14,764	0,00	759,686	1,08	39.984,038	3,43	<b>40.758,488</b>	<b>2,62</b>
AKPET GAZ ANONİM ŞİRKETİ	97,176	0,03	25,980	0,04	34.791,783	2,99	<b>34.914,939</b>	<b>2,24</b>
GÜVENAL GAZ SANAYİ VE TİCARET ANONİM ŞİRKETİ	176,681	0,05	267,962	0,38	28.160,041	2,42	<b>28.604,684</b>	<b>1,84</b>
YURTPET AKARYAKIT LPG DAĞITIM PAZARLAMA SANAYİ VE TİCARET LİMİTED ŞİRKETİ	0,000	0,00	373,469	0,53	23.573,949	2,02	<b>23.947,418</b>	<b>1,54</b>
YILDIRIM PETROL TİCARET VE NAKLIYAT ANONİM ŞİRKETİ	92,012	0,03	0,000	0,00	21.863,992	1,88	<b>21.956,004</b>	<b>1,41</b>
GESAN YATIRIM VE TİCARET ANONİM ŞİRKETİ	2.068,796	0,64	24,855	0,04	11.422,634	0,98	<b>13.516,285</b>	<b>0,87</b>
HABAŞ PETROL ÜRÜNLERİ SANAYİ VE TİCARET ANONİM ŞİRKETİ	5.852,887	1,82	65,260	0,09	6.800,273	0,58	<b>12.718,420</b>	<b>0,82</b>
TP PETROL DAĞITIM ANONİM ŞİRKETİ	0,000	0,00	0,000	0,00	12.431,074	1,07	<b>12.431,074</b>	<b>0,80</b>
ERGAZ SANAYİ VE TİCARET ANONİM ŞİRKETİ	9.254,581	2,88	420,287	0,60	1.430,359	0,12	<b>11.105,227</b>	<b>0,71</b>
ERAGAZ PETROL ÜRÜNLERİ SANAYİ VE TİCARET ANONİM ŞİRKETİ	0,000	0,00	10,002	0,01	9.891,182	0,85	<b>9.901,184</b>	<b>0,64</b>
SURGAZ AKARYAKIT NAKLİYE SANAYİ VE TİCARET LİMİTED ŞİRKETİ	0,000	0,00	8.472,700	12,05	955,510	0,08	<b>9.428,210</b>	<b>0,61</b>
YÜCEL GAZ SANAYİ VE TİCARET ANONİM ŞİRKETİ	2.227,727	0,69	235,060	0,33	6.934,975	0,60	<b>9.397,762</b>	<b>0,60</b>
ORALGAZ SANAYİ VE TİCARET ANONİM ŞİRKETİ	77,629	0,02	32,331	0,05	8.495,979	0,73	<b>8.605,939</b>	<b>0,55</b>
MARGAZ LPG DOLUM TEVZİİ TİCARET VE SANAYİ ANONİM ŞİRKETİ	1.686,608	0,52	316,166	0,45	6.417,890	0,55	<b>8.420,664</b>	<b>0,54</b>

Lisans Sahibinin Unvanı	Tüplü		Dökme		Otogaz		Toplam	
	Satış (ton)	Pay (%)	Satış (ton)	Pay (%)	Satış (ton)	Pay (%)	Satış (ton)	Pay (%)
KALEGAZ PETROL ÜRÜNLERİ TİCARET VE SANAYİ ANONİM ŞİRKETİ	203,985	0,06	8,380	0,01	7.606,340	0,65	<b>7.818,705</b>	<b>0,50</b>
KALELİ BEST GAZ İNŞAAT NAKLİYE SANAYİ VE TİCARET LİMİTED ŞİRKETİ	0,000	0,00	29,355	0,04	7.416,108	0,64	<b>7.445,463</b>	<b>0,48</b>
KADOOĞLU PETROLCÜLÜK TAŞIMACILIK TİCARET SANAYİ İTHALAT VE İHRACAT ANONİM ŞİRKETİ	0,000	0,00	0,000	0,00	6.936,288	0,60	<b>6.936,288</b>	<b>0,45</b>
LİPETGAZ LPG DAĞITIM TAŞIMACILIK SANAYİ VE TİCARET ANONİM ŞİRKETİ	0,000	0,00	6.231,042	8,86	0,000	0,00	<b>6.231,042</b>	<b>0,40</b>
GAZPA AKARYAKIT TARIM GIDA VE HAYVANCILIK ÜRÜNLERİ PAZARLAMA SANAYİ VE TİCARET LİMİTED ŞİRKETİ	93,885	0,03	5,380	0,01	5.916,095	0,51	<b>6.015,360</b>	<b>0,39</b>
MY GAZ DAĞITIM DEPOCULUK PETROL TAŞIMACILIK SANAYİ VE TİCARET LİMİTED ŞİRKETİ	0,000	0,00	5.381,790	7,66	320,349	0,03	<b>5.702,139</b>	<b>0,37</b>
ANADOLUGAZ TİCARET VE SANAYİ ANONİM ŞİRKETİ	549,047	0,17	70,980	0,10	4.903,390	0,42	<b>5.523,417</b>	<b>0,35</b>
HÜRGAZ TİCARET VE SANAYİ ANONİM ŞİRKETİ	401,070	0,12	15,900	0,02	4.859,410	0,42	<b>5.276,380</b>	<b>0,34</b>
KONGAZ PETROL ÜRÜNLERİ PAZARLAMA SANAYİ VE TİCARET ANONİM ŞİRKETİ	3.188,382	0,99	58,402	0,08	1.846,073	0,16	<b>5.092,857</b>	<b>0,33</b>
HAS-GAZ LPG DAĞITIM VE METAL SANAYİ TİCARET ANONİM ŞİRKETİ	578,772	0,18	449,525	0,64	3.944,140	0,34	<b>4.972,437</b>	<b>0,32</b>
GAZMER PETROL ÜRÜNLERİ PLASTİK VE KAUÇUK SANAYİ VE TİCARET ANONİM ŞİRKETİ	198,132	0,06	0,000	0,00	4.370,010	0,38	<b>4.568,142</b>	<b>0,29</b>
PAMUKKALE GAZ LPG DAĞITIM VE TAŞIMACILIK BETON MADEN PETROL KİMYA SANAYİ VE TİCARET LİMİTED ŞİRKETİ	3.987,732	1,24	0,000	0,00	301,245	0,03	<b>4.288,977</b>	<b>0,28</b>
KOÇGAZ DOLUM TESİSLERİ VE PETROL ÜRÜNLERİ, NAKLİYAT, OTOMOTİV, İNŞAAT, GIDA, İTHALAT, İHRACAK SANAYİ VE TİCARET LİMİTED ŞİRKETİ	0,000	0,00	0,000	0,00	3.869,310	0,33	<b>3.869,310</b>	<b>0,25</b>
MAVİGÖL GAZ OTM. TEKSİNŞ.İLT.TUR.GID.EĞ SANAYİ TİCARET ANONİM ŞİRKETİ	7,371	0,00	167,820	0,24	3.679,240	0,32	<b>3.854,431</b>	<b>0,25</b>

Lisans Sahibinin Unvanı	Tüplü		Dökme		Otogaz		Toplam	
	Satış (ton)	Pay (%)	Satış (ton)	Pay (%)	Satış (ton)	Pay (%)	Satış (ton)	Pay (%)
KARADENİZ TÜPGAZ SANAYİ VE TİCARET ANONİM ŞİRKETİ	1.970,949	0,61	142,765	0,20	1.394,897	0,12	<b>3.508,611</b>	<b>0,23</b>
GÜNEYGAZ LPG SANAYİ VE TİCARET ANONİM ŞİRKETİ	1.875,969	0,58	412,470	0,59	1.114,085	0,10	<b>3.402,524</b>	<b>0,22</b>
ARGAZ LPG DOLUM TEVZİİ İNŞAAT SANAYİ VE TİCARET ANONİM ŞİRKETİ	590,244	0,18	240,160	0,34	2.516,970	0,22	<b>3.347,374</b>	<b>0,22</b>
EUROGAZ GAZ DAĞITIM ANONİM ŞİRKETİ	0,000	0,00	1.617,853	2,30	1.503,218	0,13	<b>3.121,071</b>	<b>0,20</b>
TURKUAZ PETROL ÜRÜNLERİ ANONİM ŞİRKETİ	0,000	0,00	0,000	0,00	2.968,740	0,25	<b>2.968,740</b>	<b>0,19</b>
ENERJİ GAZ ANONİM ŞİRKETİ	0,000	0,00	0,000	0,00	2.772,950	0,24	<b>2.772,950</b>	<b>0,18</b>
ÇELEBİ GAZ DOLUM ÜNİTESİ PETROL ÜRÜNLERİ NAKLİYE MOTORLU TAŞIT VE OTO GAZ MONTAJ OTO PARÇA SANAYİ VE TİCARET ANONİM ŞİRKETİ	50,154	0,02	1.608,530	2,29	830,220	0,07	<b>2.488,904</b>	<b>0,16</b>
EROL GAZ İNŞAAT NAKLİYE GIDA VE PETROL ÜRÜNLERİ OTOMOTİV SANAYİ VE TİCARET ANONİM ŞİRKETİ	92,313	0,03	133,610	0,19	2.254,500	0,19	<b>2.480,423</b>	<b>0,16</b>
TRABZONGAZ LPG SANAYİ NAKLİYAT VE TİCARET ANONİM ŞİRKETİ	693,823	0,22	456,818	0,65	1.310,310	0,11	<b>2.460,951</b>	<b>0,16</b>
MRMAY PETROL VE PETROL ÜRÜNLERİ LPG DAĞITIM TAŞIMACILIK GIDA SANAYİ VE TİCARET ANONİM ŞİRKETİ	0,000	0,00	2.001,290	2,85	264,680	0,02	<b>2.265,970</b>	<b>0,15</b>
ANTGAZ LİKİT PETROL GAZI SANAYİ VE TİCARET LİMİTED ŞİRKETİ	818,150	0,25	137,505	0,20	1.264,090	0,11	<b>2.219,745</b>	<b>0,14</b>
ŞARKGAZ VE MADENİ YAĞLAR ANONİM ŞİRKETİ	248,374	0,08	41,480	0,06	1.883,540	0,16	<b>2.173,394</b>	<b>0,14</b>
ATA LİKİT PETROL GAZI VE PETROL ÜRÜNLERİ SANAYİ TİCARET LİMİTED ŞİRKETİ	889,922	0,28	29,595	0,04	1.160,237	0,10	<b>2.079,754</b>	<b>0,13</b>
NORM GAZ PETROL ÜRÜNLERİ SANAYİ TİCARET ANONİM ŞİRKETİ ÇORUM	0,000	0,00	215,000	0,31	1.803,124	0,15	<b>2.018,124</b>	<b>0,13</b>
NARGAZ LPG DOLUM TEVZİİ İNŞAAT SANAYİ VE TİCARET ANONİM ŞİRKETİ	345,626	0,11	176,980	0,25	1.437,060	0,12	<b>1.959,666</b>	<b>0,13</b>
AKGAZ TİCARET VE SANAYİ ANONİM ŞİRKETİ	79,176	0,02	6,180	0,01	1.805,260	0,16	<b>1.890,616</b>	<b>0,12</b>

Lisans Sahibinin Unvanı	Tüplü		Dökme		Otogaz		Toplam	
	Satış (ton)	Pay (%)	Satış (ton)	Pay (%)	Satış (ton)	Pay (%)	Satış (ton)	Pay (%)
EKSON GRUP PETROLÇÜ- LÜK SANAYİ VE TİCARET ANONİM ŞİRKETİ	0,000	0,00	1.561,633	2,22	139,602	0,01	<b>1.701,235</b>	<b>0,11</b>
YURTGAZ PETROL ÜRÜN- LERİ SANAYİ VE TİCARET ANONİM ŞİRKETİ	348,930	0,11	168,885	0,24	1.034,152	0,09	<b>1.551,967</b>	<b>0,10</b>
YAMAN GAZ TİCARET VE SANAYİ ANONİM ŞİRKETİ	380,259	0,12	0,000	0,00	1.061,600	0,09	<b>1.441,859</b>	<b>0,09</b>
BİRGAZ PETROL ÜRÜNLE- Rİ İNŞ.NAK.SANAYİ ve Tİ- CARET LİMİTED ŞİRKETİ	0,000	0,00	0,000	0,00	1.351,680	0,12	<b>1.351,680</b>	<b>0,09</b>
OZAN İLKGAZ LPG PET- ROL AKARYAKIT DAĞITIM MADEN NAKLİYE İNŞAAT TİCARET ANONİM ŞİRKETİ	0,000	0,00	963,237	1,37	345,830	0,03	<b>1.309,067</b>	<b>0,08</b>
MAKSOİL TURKAYGAZ AKARYAKIT TEKSTİL NAK- LİYAT İNŞAAT SANAYİ Tİ- CARET LİMİTED ŞİRKETİ	0,000	0,00	1.078,946	1,53	0,000	0,00	<b>1.078,946</b>	<b>0,07</b>
YENİ ULAŞLI GAZ LPG DOLUM DEPOLAMA OTO- GAZ DAĞITIM PAZARLAMA NAKLİYE İMALAT İTHALAT İHRACAT SANAYİ VE TİCA- RET LİMİTED ŞİRKETİ	0,000	0,00	0,000	0,00	1.027,580	0,09	<b>1.027,580</b>	<b>0,07</b>
GÜNEŞ GAZ ULUSLARARA- SI NAKLİYAT TİCARET VE SANAYİ ANONİM ŞİRKETİ	568,133	0,18	438,877	0,62	0,000	0,00	<b>1.007,010</b>	<b>0,06</b>
AKÇAGAZ PETROL ÜRÜN- LERİ SANAYİ VE TİCARET ANONİM ŞİRKETİ	963,993	0,30	0,000	0,00	0,000	0,00	<b>963,993</b>	<b>0,06</b>
ŞANGAZ LPG AKARYAKIT ÜRÜNLERİ TARIM GIDA İNŞAAT SANAYİ VE TİCARET ANONİM ŞİRKETİ	0,000	0,00	9,940	0,01	930,958	0,08	<b>940,898</b>	<b>0,06</b>
SORGUN AS-GAZ TÜP DO- LUM SANAYİ VE TİCARET ANONİM ŞİRKETİ	280,201	0,09	10,798	0,02	643,301	0,06	<b>934,300</b>	<b>0,06</b>
JETGAZ PETROL ÜRÜNLE- Rİ SANAYİ VE TİC.AŞ.	0,000	0,00	0,000	0,00	785,800	0,07	<b>785,800</b>	<b>0,05</b>
UNİVERSAL GAZ ANONİM ŞİRKETİ	0,000	0,00	651,570	0,93	0,000	0,00	<b>651,570</b>	<b>0,04</b>
HİSARGAZ AKARYAKIT NAKLİYE SANAYİ İNŞAAT TİCARET TURİZM İTHALAT İHRACAT LİMİTED ŞİRKETİ	0,000	0,00	437,440	0,62	206,580	0,02	<b>644,020</b>	<b>0,04</b>
AVGAZ LPG DOLUM TEVZİ PETROL İNŞAAT NAKLİYAT LİMİTED ŞİRKETİ	0,000	0,00	0,000	0,00	621,790	0,05	<b>621,790</b>	<b>0,04</b>
PEGAGAZ ANONİM ŞİR- KETİ	467,647	0,15	0,000	0,00	0,000	0,00	<b>467,647</b>	<b>0,03</b>

Lisans Sahibinin Unvanı	Tüplü		Dökme		Otogaz		Toplam	
	Satış (ton)	Pay (%)	Satış (ton)	Pay (%)	Satış (ton)	Pay (%)	Satış (ton)	Pay (%)
TORSAN ORMAN SANAYİ VE TİCARET LİMİTED ŞİRKETİ	391,304	0,12	0,000	0,00	24,000	0,00	<b>415,304</b>	<b>0,03</b>
TERMOPET AKARYAKIT NAKLİYAT VE TİCARET LİMİTED ŞİRKETİ	0,000	0,00	0,000	0,00	408,956	0,04	<b>408,956</b>	<b>0,03</b>
GAPGAZ LPG DOLUM TEVZİ TİCARET SANAYİ ANONİM ŞİRKETİ	0,000	0,00	48,820	0,07	270,538	0,02	<b>319,358</b>	<b>0,02</b>
COŞKUNAL GAZ NAKLİYAT İNŞAAT SANAYİ TİCARET ANONİM ŞİRKETİ	0,000	0,00	1,180	0,00	315,620	0,03	<b>316,800</b>	<b>0,02</b>
LİKİTGAZ DAĞITIM VE ENDÜSTRİ ANONİM ŞİRKETİ	239,485	0,07	0,000	0,00	0,000	0,00	<b>239,485</b>	<b>0,02</b>
ŞİRİNGAZ PETROL ÜRÜNLERİ VE Tüp İMALAT SANAYİ TİCARET ANONİM ŞİRKETİ	20,270	0,01	0,000	0,00	208,540	0,02	<b>228,810</b>	<b>0,01</b>
STAR SIVILAŞTIRILMIŞ GAZLAR DAĞITIM VE PAZARLAMA ANONİM ŞİRKETİ	0,000	0,00	0,000	0,00	223,642	0,02	<b>223,642</b>	<b>0,01</b>
UZMANGAZ GAZ DAĞITIM PETROL ÜRÜNLERİ SANAYİ VE TİCARET LİMİTED ŞİRKETİ	163,800	0,05	0,000	0,00	42,720	0,00	<b>206,520</b>	<b>0,01</b>
ADAGAZ LPG AKARYAKIT VE MADENİ YAĞLAR DEPOLAMA PAZARLAMA SANAYİ VE TİCARET ANONİM ŞİRKETİ	0,000	0,00	0,000	0,00	206,050	0,02	<b>206,050</b>	<b>0,01</b>
SELÇUK GAZ VE PRES DÖKÜM SANAYİ VE TİCARET ANONİM ŞİRKETİ	183,451	0,06	0,000	0,00	0,000	0,00	<b>183,451</b>	<b>0,01</b>
ASGAZ ANADOLU SİNAİ-GAZLAR ANONİM ŞİRKETİ	147,901	0,05	0,000	0,00	21,458	0,00	<b>169,359</b>	<b>0,01</b>
ASYA GAZ TİCARET VE SANAYİ LİMİTED ŞİRKETİ	0,000	0,00	0,000	0,00	19,600	0,00	<b>19,600</b>	<b>0,00</b>
PET GAZ ANONİM ŞİRKETİ	0,261	0,00	0,000	0,00	0,000	0,00	<b>0,261</b>	<b>0,00</b>
<b>TOPLAM</b>	<b>321.860,932</b>	<b>100</b>	<b>70.290,420</b>	<b>100</b>	<b>1.164.230,744</b>	<b>100</b>	<b>1.556.382,097</b>	<b>100</b>

Tablo 3.7: Lisans Sahiplerine Göre LPG Satışlarının Dönemler Arası Karşılaştırması

Lisans Sahibinin Unvanı	Ürün Türü	May.16		May.17		Değişim (%)
		Satış (ton)	Pay (%)	Satış (ton)	Pay (%)	
AYGAZ ANONİM ŞİRKETİ	Dökme	2.480,700	2,47	2.824,883	2,80	13,87
	Otogaz	67.985,871	67,72	68.448,008	67,86	0,68
	Tüplü	29.923,827	29,81	29.586,617	29,33	-1,13
	<b>Firma Toplamı</b>	<b>100.390,398</b>	<b>100</b>	<b>100.859,508</b>	<b>100</b>	<b>0,47</b>
İPRAGAZ ANONİM ŞİRKETİ	Dökme	3.771,630	9,34	3.789,986	10,19	0,49
	Otogaz	16.261,168	40,26	12.907,461	34,71	-20,62
	Tüplü	20.355,175	50,40	20.487,981	55,10	0,65
	<b>Firma Toplamı</b>	<b>40.387,973</b>	<b>100</b>	<b>37.185,428</b>	<b>100</b>	<b>-7,93</b>
OMV PETROL OFİSİ ANONİM ŞİRKETİ	Dökme	0,000	0,00	0,000	0,00	-
	Otogaz	32.761,761	100,00	31.046,769	100,00	-5,23
	Tüplü	1,320	0,00	1,344	0,00	1,82
	<b>Firma Toplamı</b>	<b>32.763,081</b>	<b>100</b>	<b>31.048,113</b>	<b>100</b>	<b>-5,23</b>
MİLANGAZ LPG DAĞITIM TİCARET VE SANAYİ ANONİM ŞİRKETİ	Dökme	115,741	0,35	120,679	0,39	4,27
	Otogaz	21.883,481	66,01	18.770,450	60,92	-14,23
	Tüplü	11.152,592	33,64	11.921,716	38,69	6,90
	<b>Firma Toplamı</b>	<b>33.151,814</b>	<b>100</b>	<b>30.812,845</b>	<b>100</b>	<b>-7,06</b>
SHELL & TURCAS PETROL ANONİM ŞİRKETİ	Dökme	0,000	0,00	0,000	0,00	-
	Otogaz	33.859,734	100,00	30.298,204	99,99	-10,52
	Tüplü	0,540	0,00	1,680	0,01	211,11
	<b>Firma Toplamı</b>	<b>33.860,274</b>	<b>100</b>	<b>30.299,884</b>	<b>100</b>	<b>-10,51</b>
BP PETROLLERİ ANONİM ŞİRKETİ	Dökme	0,000	0,00	0,000	0,00	-
	Otogaz	17.167,104	100,00	18.991,854	99,99	10,63
	Tüplü	0,000	0,00	2,040	0,01	-
	<b>Firma Toplamı</b>	<b>17.167,104</b>	<b>100</b>	<b>18.993,894</b>	<b>100</b>	<b>10,64</b>
AYTEMİZ AKARYAKIT DAĞITIM ANONİM ŞİRKETİ	Dökme	0,000	0,00	0,000	0,00	-
	Otogaz	10.385,690	99,82	12.167,654	99,94	17,16
	Tüplü	18,248	0,18	7,738	0,06	-57,60
	<b>Firma Toplamı</b>	<b>10.403,938</b>	<b>100</b>	<b>12.175,392</b>	<b>100</b>	<b>17,03</b>
TOTAL OIL TÜRKİYE ANONİM ŞİRKETİ	Dökme	99,329	0,88	93,922	1,06	-5,44
	Otogaz	11.206,000	99,09	8.795,701	98,89	-21,51
	Tüplü	4,074	0,04	4,860	0,05	19,29
	<b>Firma Toplamı</b>	<b>11.309,403</b>	<b>100</b>	<b>8.894,483</b>	<b>100</b>	<b>-21,35</b>
AKPET GAZ ANONİM ŞİRKETİ	Dökme	1,400	0,02	7,260	0,09	418,57
	Otogaz	8.567,303	99,62	7.845,187	99,82	-8,43
	Tüplü	31,175	0,36	6,966	0,09	-77,66
	<b>Firma Toplamı</b>	<b>8.599,878</b>	<b>100</b>	<b>7.859,413</b>	<b>100</b>	<b>-8,61</b>
GÜVENAL GAZ SANAYİ VE TİCARET ANONİM ŞİRKETİ	Dökme	55,763	0,88	45,847	0,68	-17,78
	Otogaz	6.195,938	98,26	6.690,275	98,70	7,98
	Tüplü	54,208	0,86	42,056	0,62	-22,42
	<b>Firma Toplamı</b>	<b>6.305,909</b>	<b>100</b>	<b>6.778,178</b>	<b>100</b>	<b>7,49</b>
YURTPET AKARYAKIT LPG DAĞITIM PAZARLAMA SANAYİ VE TİCARET LİMİTED ŞİRKETİ	Dökme	147,110	2,67	83,341	1,50	-43,35
	Otogaz	5.370,630	97,33	5.471,308	98,50	1,87
	Tüplü	0,000	0,00	0,000	0,00	-
	<b>Firma Toplamı</b>	<b>5.517,740</b>	<b>100</b>	<b>5.554,649</b>	<b>100</b>	<b>0,67</b>

Lisans Sahibinin Unvanı	Ürün Türü	May.16		May.17		Değişim (%)
		Satış (ton)	Pay (%)	Satış (ton)	Pay (%)	
YILDIRIM PETROL TİCARET VE NAKLİYAT ANONİM ŞİRKETİ	Dökme	0,000	0,00	0,000	0,00	-
	Otogaz	6.268,081	99,77	4.996,548	99,45	-20,29
	Tüplü	14,177	0,23	27,640	0,55	94,96
	<b>Firma Toplamı</b>	<b>6.282,258</b>	<b>100</b>	<b>5.024,188</b>	<b>100</b>	<b>-20,03</b>
GESAN YATIRIM VE TİCARET ANONİM ŞİRKETİ	Dökme	7,476	0,21	0,880	0,03	-88,23
	Otogaz	3.077,230	84,99	2.626,305	84,31	-14,65
	Tüplü	535,925	14,80	488,005	15,67	-8,94
	<b>Firma Toplamı</b>	<b>3.620,631</b>	<b>100</b>	<b>3.115,190</b>	<b>100</b>	<b>-13,96</b>
HABAŞ PETROL ÜRÜNLERİ SANAYİ VE TİCARET ANONİM ŞİRKETİ	Dökme	4,560	0,13	7,160	0,25	57,02
	Otogaz	1.992,400	58,69	1.537,785	53,37	-22,82
	Tüplü	1.397,540	41,17	1.336,270	46,38	-4,38
	<b>Firma Toplamı</b>	<b>3.394,500</b>	<b>100</b>	<b>2.881,215</b>	<b>100</b>	<b>-15,12</b>
ERGAZ SANAYİ VE TİCARET ANONİM ŞİRKETİ	Dökme	29,150	1,14	31,700	1,17	8,75
	Otogaz	490,950	19,21	339,431	12,56	-30,86
	Tüplü	2.036,064	79,65	2.332,314	86,27	14,55
	<b>Firma Toplamı</b>	<b>2.556,164</b>	<b>100</b>	<b>2.703,445</b>	<b>100</b>	<b>5,76</b>
TP PETROL DAĞITIM ANONİM ŞİRKETİ	Dökme	0,000	0,00	0,000	0,00	-
	Otogaz	75,214	100,00	2.693,261	100,00	3.480,80
	Tüplü	0,000	0,00	0,000	0,00	-
	<b>Firma Toplamı</b>	<b>75,214</b>	<b>100</b>	<b>2.693,261</b>	<b>100</b>	<b>3.480,80</b>
ERAGAZ PETROL ÜRÜNLERİ SANAYİ VE TİCARET ANONİM ŞİRKETİ	Dökme	0,000	0,00	5,000	0,24	-
	Otogaz	2.611,721	100,00	2.115,084	99,76	-19,02
	Tüplü	0,000	0,00	0,000	0,00	-
	<b>Firma Toplamı</b>	<b>2.611,721</b>	<b>100</b>	<b>2.120,084</b>	<b>100</b>	<b>-18,82</b>
MRMAY PETROL VE PETROL ÜRÜNLERİ LPG DAĞITIM TAŞIMACILIK GIDA SANAYİ VE TİCARET ANONİM ŞİRKETİ	Dökme	0,000	0,00	2.001,290	96,76	-
	Otogaz	77,880	100,00	66,950	3,24	-14,03
	Tüplü	0,000	0,00	0,000	0,00	-
	<b>Firma Toplamı</b>	<b>77,880</b>	<b>100</b>	<b>2.068,240</b>	<b>100</b>	<b>2.555,68</b>
YÜCEL GAZ SANAYİ VE TİCARET ANONİM ŞİRKETİ	Dökme	52,550	2,13	64,930	3,21	23,56
	Otogaz	1.911,810	77,40	1.453,660	71,79	-23,96
	Tüplü	505,582	20,47	506,347	25,01	0,15
	<b>Firma Toplamı</b>	<b>2.469,942</b>	<b>100</b>	<b>2.024,937</b>	<b>100</b>	<b>-18,02</b>
MY GAZ DAĞITIM DEPOCULUK PETROL TAŞIMACILIK SANAYİ VE TİCARET LİMİTED ŞİRKETİ	Dökme	0,000	0,00	1.896,270	94,42	-
	Otogaz	89,740	100,00	112,139	5,58	24,96
	Tüplü	0,000	0,00	0,000	0,00	-
	<b>Firma Toplamı</b>	<b>89,740</b>	<b>100</b>	<b>2.008,409</b>	<b>100</b>	<b>2.138,03</b>
ORALGAZ SANAYİ VE TİCARET ANONİM ŞİRKETİ	Dökme	3,330	0,17	2,109	0,11	-36,67
	Otogaz	1.886,206	98,75	1.951,781	98,89	3,48
	Tüplü	20,626	1,08	19,871	1,01	-3,66
	<b>Firma Toplamı</b>	<b>1.910,162</b>	<b>100</b>	<b>1.973,761</b>	<b>100</b>	<b>3,33</b>
MARGAZ LPG DOLUM TEVZİİ TİCARET VE SANAYİ ANONİM ŞİRKETİ	Dökme	48,580	2,36	47,240	2,51	-2,76
	Otogaz	1.643,670	79,69	1.454,920	77,31	-11,48
	Tüplü	370,412	17,96	379,670	20,18	2,50
	<b>Firma Toplamı</b>	<b>2.062,662</b>	<b>100</b>	<b>1.881,830</b>	<b>100</b>	<b>-8,77</b>

Lisans Sahibinin Unvanı	Ürün Türü	May.16		May.17		Değişim (%)
		Satış (ton)	Pay (%)	Satış (ton)	Pay (%)	
GAZMER PETROL ÜRÜNLERİ PLASTİK VE KAUÇUK SANAYİ VE TİCARET ANONİM ŞİRKETİ	Dökme	4,540	0,72	0,000	0,00	-100,00
	Otogaz	597,098	94,09	1.757,360	98,34	194,32
	Tüplü	32,961	5,19	29,684	1,66	-9,94
	<b>Firma Toplamı</b>	<b>634,599</b>	<b>100</b>	<b>1.787,044</b>	<b>100</b>	<b>181,60</b>
KADOOĞLU PETROLCÜLÜK TAŞIMACILIK TİCARET SANAYİ İTHALAT VE İHRACAT ANONİM ŞİRKETİ	Dökme	0,000	-	0,000	0,00	-
	Otogaz	0,000	-	1.734,008	100,00	-
	Tüplü	0,000	-	0,000	0,00	-
	<b>Firma Toplamı</b>	<b>0,000</b>	<b>100</b>	<b>1.734,008</b>	<b>100</b>	<b>-</b>
KALELİ BEST GAZ İNŞAAT NAKLİYE SANAYİ VE TİCARET LİMİTED ŞİRKETİ	Dökme	3,100	0,16	0,000	0,00	-100,00
	Otogaz	1.934,284	99,84	1.672,194	100,00	-13,55
	Tüplü	0,096	0,00	0,000	0,00	-100,00
	<b>Firma Toplamı</b>	<b>1.937,480</b>	<b>100</b>	<b>1.672,194</b>	<b>100</b>	<b>-13,69</b>
KALEGAZ PETROL ÜRÜNLERİ TİCARET VE SANAYİ ANONİM ŞİRKETİ	Dökme	0,000	0,00	0,000	0,00	-
	Otogaz	1.338,090	95,02	1.458,040	97,71	8,96
	Tüplü	70,169	4,98	34,190	2,29	-51,27
	<b>Firma Toplamı</b>	<b>1.408,259</b>	<b>100</b>	<b>1.492,230</b>	<b>100</b>	<b>5,96</b>
GAZPA AKARYAKIT TARIM GIDA VE HAYVANCILIK ÜRÜNLERİ PAZARLAMA SANAYİ VE TİCARET LİMİTED ŞİRKETİ	Dökme	0,000	0,00	0,000	0,00	-
	Otogaz	957,610	87,74	1.388,075	98,11	44,95
	Tüplü	133,783	12,26	26,771	1,89	-79,99
	<b>Firma Toplamı</b>	<b>1.091,393</b>	<b>100</b>	<b>1.414,846</b>	<b>100</b>	<b>29,64</b>
ANADOLUGAZ TİCARET VE SANAYİ ANONİM ŞİRKETİ	Dökme	14,620	0,88	20,850	1,54	42,61
	Otogaz	1.476,260	88,82	1.188,820	87,63	-19,47
	Tüplü	171,170	10,30	146,990	10,83	-14,13
	<b>Firma Toplamı</b>	<b>1.662,050</b>	<b>100</b>	<b>1.356,660</b>	<b>100</b>	<b>-18,37</b>
SURGAZ AKARYAKIT NAKLİYE SANAYİ VE TİCARET LİMİTED ŞİRKETİ	Dökme	0,000	0,00	986,360	77,16	-
	Otogaz	202,150	100,00	291,920	22,84	44,41
	Tüplü	0,000	0,00	0,000	0,00	-
	<b>Firma Toplamı</b>	<b>202,150</b>	<b>100</b>	<b>1.278,280</b>	<b>100</b>	<b>532,34</b>
KONGAZ PETROL ÜRÜNLERİ PAZARLAMA SANAYİ VE TİCARET ANONİM ŞİRKETİ	Dökme	11,700	0,99	14,692	1,18	25,57
	Otogaz	456,870	38,67	470,898	37,93	3,07
	Tüplü	712,945	60,34	755,749	60,88	6,00
	<b>Firma Toplamı</b>	<b>1.181,515</b>	<b>100</b>	<b>1.241,339</b>	<b>100</b>	<b>5,06</b>
HÜRGAZ TİCARET VE SANAYİ ANONİM ŞİRKETİ	Dökme	1,150	0,10	4,980	0,43	333,04
	Otogaz	1.126,990	93,65	1.070,310	91,48	-5,03
	Tüplü	75,230	6,25	94,720	8,10	25,91
	<b>Firma Toplamı</b>	<b>1.203,370</b>	<b>100</b>	<b>1.170,010</b>	<b>100</b>	<b>-2,77</b>
HAS-GAZ LPG DAĞITIM VE METAL SANAYİ TİCARET ANONİM ŞİRKETİ	Dökme	62,522	5,59	45,100	4,38	-27,87
	Otogaz	928,180	82,92	848,400	82,47	-8,60
	Tüplü	128,712	11,50	135,190	13,14	5,03
	<b>Firma Toplamı</b>	<b>1.119,414</b>	<b>100</b>	<b>1.028,690</b>	<b>100</b>	<b>-8,10</b>
KOÇGAZ DOLUM TESİSLERİ VE PETROL ÜRÜNLERİ, NAKLİYAT, OTOMOTİV, İNŞAAT, GIDA, İTHALAT, İHRACAK SANAYİ VE TİCARET LİMİTED ŞİRKETİ	Dökme	0,000	0,00	0,000	0,00	-
	Otogaz	661,055	100,00	911,100	100,00	37,83
	Tüplü	0,000	0,00	0,000	0,00	-
	<b>Firma Toplamı</b>	<b>661,055</b>	<b>100</b>	<b>911,100</b>	<b>100</b>	<b>37,83</b>

Lisans Sahibinin Unvanı	Ürün Türü	May.16		May.17		Değişim (%)
		Satış (ton)	Pay (%)	Satış (ton)	Pay (%)	
KARADENİZ TÜPGAZ SANAYİ VE TİCARET ANONİM ŞİRKETİ	Dökme	2,800	0,38	14,450	1,72	416,07
	Otogaz	403,420	54,74	652,911	77,50	61,84
	Tüplü	330,721	44,88	175,149	20,79	-47,04
	<b>Firma Toplamı</b>	<b>736,941</b>	<b>100</b>	<b>842,510</b>	<b>100</b>	<b>14,33</b>
PAMUKKALE GAZ LPG DAĞITIM VE TAŞIMACILIK BETON MADEN PETROL KİMYA SANAYİ VE TİCARET LİMİTED ŞİRKETİ	Dökme	0,000	0,00	0,000	0,00	-
	Otogaz	80,286	11,89	58,085	7,09	-27,65
	Tüplü	595,200	88,11	760,704	92,91	27,81
	<b>Firma Toplamı</b>	<b>675,486</b>	<b>100</b>	<b>818,789</b>	<b>100</b>	<b>21,21</b>
MAVİGÖL GAZ OTM.TEKSİŞ.İLT.TUR. GİD.EĞ SANAYİ TİCARET ANONİM ŞİRKETİ	Dökme	70,140	6,27	39,260	4,85	-44,03
	Otogaz	1.048,490	93,69	766,010	94,65	-26,94
	Tüplü	0,498	0,04	4,038	0,50	710,84
	<b>Firma Toplamı</b>	<b>1.119,128</b>	<b>100</b>	<b>809,308</b>	<b>100</b>	<b>-27,68</b>
ENERJİ GAZ ANONİM ŞİRKETİ	Dökme	0,000	0,00	0,000	0,00	-
	Otogaz	591,730	100,00	768,830	100,00	29,93
	Tüplü	0,000	0,00	0,000	0,00	-
	<b>Firma Toplamı</b>	<b>591,730</b>	<b>100</b>	<b>768,830</b>	<b>100</b>	<b>29,93</b>
GÜNEYGAZ LPG SANAYİ VE TİCARET ANONİM ŞİRKETİ	Dökme	32,140	4,19	175,550	23,25	446,20
	Otogaz	256,830	33,46	251,540	33,32	-2,06
	Tüplü	478,681	62,36	327,876	43,43	-31,50
	<b>Firma Toplamı</b>	<b>767,651</b>	<b>100</b>	<b>754,966</b>	<b>100</b>	<b>-1,65</b>
TURKUAZ PETROL ÜRÜNLERİ ANONİM ŞİRKETİ	Dökme	0,000	0,00	0,000	0,00	-
	Otogaz	1.005,140	100,00	727,304	100,00	-27,64
	Tüplü	0,000	0,00	0,000	0,00	-
	<b>Firma Toplamı</b>	<b>1.005,140</b>	<b>100</b>	<b>727,304</b>	<b>100</b>	<b>-27,64</b>
ARGAZ LPG DOLUM TEVZİİ İNŞAAT SANAYİ VE TİCARET ANONİM ŞİRKETİ	Dökme	71,390	7,83	60,740	8,73	-14,92
	Otogaz	721,120	79,05	536,770	77,15	-25,56
	Tüplü	119,761	13,13	98,239	14,12	-17,97
	<b>Firma Toplamı</b>	<b>912,271</b>	<b>100</b>	<b>695,749</b>	<b>100</b>	<b>-23,73</b>
EROL GAZ İNŞAAT NAKLIYE GIDA VE PETROL ÜRÜNLERİ OTOMOTİV SANAYİ VE TİCARET ANONİM ŞİRKETİ	Dökme	5,430	0,84	37,760	6,49	595,40
	Otogaz	617,850	95,46	524,080	90,12	-15,18
	Tüplü	23,968	3,70	19,725	3,39	-17,70
	<b>Firma Toplamı</b>	<b>647,248</b>	<b>100</b>	<b>581,565</b>	<b>100</b>	<b>-10,15</b>
MAKSOİL TURKAYGAZ AKARYAKIT TEKSTİL NAKLİYAT İNŞAAT SANAYİ TİCARET LİMİTED ŞİRKETİ	Dökme	0,000	-	571,568	100,00	-
	Otogaz	0,000	-	0,000	0,00	-
	Tüplü	0,000	-	0,000	0,00	-
	<b>Firma Toplamı</b>	<b>0,000</b>	<b>100</b>	<b>571,568</b>	<b>100</b>	<b>-</b>
AKGAZ TİCARET VE SANAYİ ANONİM ŞİRKETİ	Dökme	4,000	1,03	1,340	0,24	-66,50
	Otogaz	349,760	89,64	549,460	96,76	57,10
	Tüplü	36,422	9,33	17,080	3,01	-53,11
	<b>Firma Toplamı</b>	<b>390,182</b>	<b>100</b>	<b>567,880</b>	<b>100</b>	<b>45,54</b>
ATA LİKİT PETROL GAZI VE PETROL ÜRÜNLERİ SANAYİ TİCARET LİMİTED ŞİRKETİ	Dökme	0,000	0,00	3,800	0,69	-
	Otogaz	333,300	59,26	241,245	43,69	-27,62
	Tüplü	229,168	40,74	307,067	55,62	33,99
	<b>Firma Toplamı</b>	<b>562,468</b>	<b>100</b>	<b>552,112</b>	<b>100</b>	<b>-1,84</b>

Lisans Sahibinin Unvanı	Ürün Türü	May.16		May.17		Değişim (%)
		Satış (ton)	Pay (%)	Satış (ton)	Pay (%)	
ÇELEBİ GAZ DOLUM ÜNİTESİ PETROL ÜRÜNLERİ NAKLİYE MOTORLU TAŞIT VE OTO GAZ MONTAJ OTO PARÇA SANAYİ VE TİCARET ANONİM ŞİRKETİ	Dökme	610,900	60,41	353,070	64,60	-42,20
	Otogaz	375,560	37,14	184,910	33,83	-50,76
	Tüplü	24,840	2,46	8,556	1,57	-65,56
	<b>Firma Toplamı</b>	<b>1.011,300</b>	<b>100</b>	<b>546,536</b>	<b>100</b>	<b>-45,96</b>
NORM GAZ PETROL ÜRÜNLERİ SANAYİ TİCARET ANONİM ŞİRKETİ ÇORUM	Dökme	0,000	0,00	0,000	0,00	-
	Otogaz	103,280	100,00	527,657	100,00	410,90
	Tüplü	0,000	0,00	0,000	0,00	-
	<b>Firma Toplamı</b>	<b>103,280</b>	<b>100</b>	<b>527,657</b>	<b>100</b>	<b>410,90</b>
TRABZONGAZ LPG SANAYİ NAKLİYAT VE TİCARET ANONİM ŞİRKETİ	Dökme	44,520	7,57	55,780	10,69	25,29
	Otogaz	364,370	61,97	295,000	56,55	-19,04
	Tüplü	179,120	30,46	170,901	32,76	-4,59
	<b>Firma Toplamı</b>	<b>588,010</b>	<b>100</b>	<b>521,681</b>	<b>100</b>	<b>-11,28</b>
ANTGAZ LİKİT PETROL GAZI SANAYİ VE TİCARET LİMİTED ŞİRKETİ	Dökme	25,355	5,85	24,940	5,09	-1,64
	Otogaz	236,870	54,61	286,790	58,55	21,07
	Tüplü	171,516	39,54	178,096	36,36	3,84
	<b>Firma Toplamı</b>	<b>433,741</b>	<b>100</b>	<b>489,826</b>	<b>100</b>	<b>12,93</b>
ŞARKGAZ VE MADENİ YAĞLAR ANONİM ŞİRKETİ	Dökme	5,435	1,13	9,560	1,97	75,90
	Otogaz	421,670	87,57	403,360	83,23	-4,34
	Tüplü	54,392	11,30	71,725	14,80	31,87
	<b>Firma Toplamı</b>	<b>481,497</b>	<b>100</b>	<b>484,645</b>	<b>100</b>	<b>0,65</b>
HİSARGAZ AKARYAKIT NAKLİYE SANAYİ İNŞAAT TİCARET TURİZM İTHALAT İHRACAT LİMİTED ŞİRKETİ	Dökme	613,900	93,58	353,740	84,63	-42,38
	Otogaz	42,120	6,42	64,240	15,37	52,52
	Tüplü	0,000	0,00	0,000	0,00	-
	<b>Firma Toplamı</b>	<b>656,020</b>	<b>100</b>	<b>417,980</b>	<b>100</b>	<b>-36,29</b>
EKSON GRUP PETROLÇÜLÜK SANAYİ VE TİCARET ANONİM ŞİRKETİ	Dökme	0,000	0,00	354,109	86,26	-
	Otogaz	8,680	100,00	56,382	13,74	549,56
	Tüplü	0,000	0,00	0,000	0,00	-
	<b>Firma Toplamı</b>	<b>8,680</b>	<b>100</b>	<b>410,491</b>	<b>100</b>	<b>4.629,16</b>
NARGAZ LPG DOLUM TEVZİİ İNŞAAT SANAYİ VE TİCARET ANONİM ŞİRKETİ	Dökme	2,340	0,58	14,220	3,84	507,69
	Otogaz	357,420	88,76	302,580	81,62	-15,34
	Tüplü	42,922	10,66	53,935	14,55	25,66
	<b>Firma Toplamı</b>	<b>402,682</b>	<b>100</b>	<b>370,735</b>	<b>100</b>	<b>-7,93</b>
EUROGAZ GAZ DAĞITIM ANONİM ŞİRKETİ	Dökme	690,030	64,16	32,630	9,69	-95,27
	Otogaz	385,491	35,84	304,128	90,31	-21,11
	Tüplü	0,000	0,00	0,000	0,00	-
	<b>Firma Toplamı</b>	<b>1.075,521</b>	<b>100</b>	<b>336,758</b>	<b>100</b>	<b>-68,69</b>
BİRGAZ PETROL ÜRÜNLERİ İNŞ.NAK. SANAYİ ve TİCARET LİMİTED ŞİRKETİ	Dökme	0,000	0,00	0,000	0,00	-
	Otogaz	336,800	100,00	334,440	100,00	-0,70
	Tüplü	0,000	0,00	0,000	0,00	-
	<b>Firma Toplamı</b>	<b>336,800</b>	<b>100</b>	<b>334,440</b>	<b>100</b>	<b>-0,70</b>
YURTGAZ PETROL ÜRÜNLERİ SANAYİ VE TİCARET ANONİM ŞİRKETİ	Dökme	27,373	5,33	36,828	11,69	34,54
	Otogaz	400,233	77,97	180,148	57,18	-54,99
	Tüplü	85,680	16,69	98,100	31,14	14,50
	<b>Firma Toplamı</b>	<b>513,286</b>	<b>100</b>	<b>315,076</b>	<b>100</b>	<b>-38,62</b>

Lisans Sahibinin Unvanı	Ürün Türü	May.16		May.17		Değişim (%)
		Satış (ton)	Pay (%)	Satış (ton)	Pay (%)	
YENİ ULAŞLI GAZ LPG DOLUM DEPOLAMA OTOGAZ DAĞITIM PAZARLAMA NAKLİYE İMALAT İTHALAT İHRACAT SANAYİ VE TİCARET LİMİTED ŞİRKETİ	Dökme	0,000	0,00	0,000	0,00	-
	Otogaz	213,720	100,00	312,750	100,00	46,34
	Tüplü	0,000	0,00	0,000	0,00	-
	<b>Firma Toplamı</b>	<b>213,720</b>	<b>100</b>	<b>312,750</b>	<b>100</b>	<b>46,34</b>
YAMAN GAZ TİCARET VE SANAYİ ANONİM ŞİRKETİ	Dökme	4,490	0,51	0,000	0,00	-100,00
	Otogaz	853,360	96,39	166,180	61,48	-80,53
	Tüplü	27,461	3,10	104,103	38,52	279,09
	<b>Firma Toplamı</b>	<b>885,311</b>	<b>100</b>	<b>270,283</b>	<b>100</b>	<b>-69,47</b>
AKÇAGAZ PETROL ÜRÜNLERİ SANAYİ VE TİCARET ANONİM ŞİRKETİ	Dökme	0,000	0,00	0,000	0,00	-
	Otogaz	0,000	0,00	0,000	0,00	-
	Tüplü	223,458	100,00	227,677	100,00	1,89
	<b>Firma Toplamı</b>	<b>223,458</b>	<b>100</b>	<b>227,677</b>	<b>100</b>	<b>1,89</b>
GÜNEŞ GAZ ULUSLARARASI NAKLİYAT TİCARET VE SANAYİ ANONİM ŞİRKETİ	Dökme	59,917	28,22	80,004	37,96	33,52
	Otogaz	0,000	0,00	0,000	0,00	-
	Tüplü	152,379	71,78	130,740	62,04	-14,20
	<b>Firma Toplamı</b>	<b>212,296</b>	<b>100</b>	<b>210,744</b>	<b>100</b>	<b>-0,73</b>
OZAN İLKGAZ LPG PETROL AKARYAKIT DAĞITIM MADEN NAKLİYE İNŞAAT TİCARET ANONİM ŞİRKETİ	Dökme	0,000	-	0,000	0,00	-
	Otogaz	0,000	-	208,260	100,00	-
	Tüplü	0,000	-	0,000	0,00	-
	<b>Firma Toplamı</b>	<b>0,000</b>	<b>100</b>	<b>208,260</b>	<b>100</b>	<b>-</b>
SORGUN AS-GAZ TUP DOLUM SANAYİ VE TİCARET ANONİM ŞİRKETİ	Dökme	0,000	0,00	0,398	0,20	-
	Otogaz	159,490	81,31	161,290	80,95	1,13
	Tüplü	36,670	18,69	37,557	18,85	2,42
	<b>Firma Toplamı</b>	<b>196,160</b>	<b>100</b>	<b>199,245</b>	<b>100</b>	<b>1,57</b>
UNİVERSAL GAZ ANONİM ŞİRKETİ	Dökme	0,000	-	197,140	100,00	-
	Otogaz	0,000	-	0,000	0,00	-
	Tüplü	0,000	-	0,000	0,00	-
	<b>Firma Toplamı</b>	<b>0,000</b>	<b>100</b>	<b>197,140</b>	<b>100</b>	<b>-</b>
AVGAZ LPG DOLUM TEVZİ PETROL İNŞAAT NAKLİYAT LİMİTED ŞİRKETİ	Dökme	0,000	0,00	0,000	0,00	-
	Otogaz	115,000	100,00	150,250	100,00	30,65
	Tüplü	0,000	0,00	0,000	0,00	-
	<b>Firma Toplamı</b>	<b>115,000</b>	<b>100</b>	<b>150,250</b>	<b>100</b>	<b>30,65</b>
TERMOPET AKARYAKIT NAKLİYAT VE TİCARET LİMİTED ŞİRKETİ	Dökme	0,000	-	0,000	0,00	-
	Otogaz	0,000	-	145,535	100,00	-
	Tüplü	0,000	-	0,000	0,00	-
	<b>Firma Toplamı</b>	<b>0,000</b>	<b>100</b>	<b>145,535</b>	<b>100</b>	<b>-</b>
JETGAZ PETROL ÜRÜNLERİ SANAYİ VE TİC.AŞ.	Dökme	0,000	0,00	0,000	0,00	-
	Otogaz	242,500	100,00	142,450	100,00	-41,26
	Tüplü	0,000	0,00	0,000	0,00	-
	<b>Firma Toplamı</b>	<b>242,500</b>	<b>100</b>	<b>142,450</b>	<b>100</b>	<b>-41,26</b>
PEGAGAZ ANONİM ŞİRKETİ	Dökme	0,000	0,00	0,000	0,00	-
	Otogaz	0,000	0,00	0,000	0,00	-
	Tüplü	93,820	100,00	126,394	100,00	34,72
	<b>Firma Toplamı</b>	<b>93,820</b>	<b>100</b>	<b>126,394</b>	<b>100</b>	<b>34,72</b>

Lisans Sahibinin Unvanı	Ürün Türü	May.16		May.17		Değişim (%)
		Satış (ton)	Pay (%)	Satış (ton)	Pay (%)	
TORSAN ORMAN SANAYİ VE TİCARET LİMİTED ŞİRKETİ	Dökme	0,000	0,00	0,000	0,00	-
	Otogaz	12,100	13,45	4,780	4,98	-60,50
	Tüplü	77,862	86,55	91,176	95,02	17,10
	<b>Firma Toplamı</b>	<b>89,962</b>	<b>100</b>	<b>95,956</b>	<b>100</b>	<b>6,66</b>
ADAGAZ LPG AKARYAKIT VE MADENİ YAĞLAR DEPOLAMA PAZARLAMA SANAYİ VE TİCARET ANONİM ŞİRKETİ	Dökme	0,000	-	0,000	0,00	-
	Otogaz	0,000	-	73,840	100,00	-
	Tüplü	0,000	-	0,000	0,00	-
	<b>Firma Toplamı</b>	<b>0,000</b>	<b>100</b>	<b>73,840</b>	<b>100</b>	<b>-</b>
ŞİRİNGAZ PETROL ÜRÜNLERİ VE TÜP İMALAT SANAYİ TİCARET ANONİM ŞİRKETİ	Dökme	0,000	0,00	0,000	0,00	-
	Otogaz	46,990	94,57	58,070	93,57	23,58
	Tüplü	2,700	5,43	3,990	6,43	47,78
	<b>Firma Toplamı</b>	<b>49,690</b>	<b>100</b>	<b>62,060</b>	<b>100</b>	<b>24,89</b>
SELÇUK GAZ VE PRES DÖKÜM SANAYİ VE TİCARET ANONİM ŞİRKETİ	Dökme	0,000	0,00	0,000	0,00	-
	Otogaz	0,000	0,00	0,000	0,00	-
	Tüplü	59,626	100,00	58,616	100,00	-1,69
	<b>Firma Toplamı</b>	<b>59,626</b>	<b>100</b>	<b>58,616</b>	<b>100</b>	<b>-1,69</b>
ŞANGAZ LPG AKARYAKIT ÜRÜNLERİ TARIM GIDA İNŞAAT SANAYİ VE TİCARET ANONİM ŞİRKETİ	Dökme	48,880	10,93	0,000	0,00	-100,00
	Otogaz	298,185	66,70	52,580	100,00	-82,37
	Tüplü	99,996	22,37	0,000	0,00	-100,00
	<b>Firma Toplamı</b>	<b>447,061</b>	<b>100</b>	<b>52,580</b>	<b>100</b>	<b>-88,24</b>
COŞKUNAL GAZ NAKLİYAT İNŞAAT SANAYİ TİCARET ANONİM ŞİRKETİ	Dökme	0,000	0,00	0,000	0,00	-
	Otogaz	131,930	92,04	41,960	100,00	-68,20
	Tüplü	11,416	7,96	0,000	0,00	-100,00
	<b>Firma Toplamı</b>	<b>143,346</b>	<b>100</b>	<b>41,960</b>	<b>100</b>	<b>-70,73</b>
STAR SIVILAŞTIRILMIŞ GAZLAR DAĞITIM VE PAZARLAMA ANONİM ŞİRKETİ	Dökme	0,000	0,00	0,000	0,00	-
	Otogaz	30,450	100,00	41,366	100,00	35,85
	Tüplü	0,000	0,00	0,000	0,00	-
	<b>Firma Toplamı</b>	<b>30,450</b>	<b>100</b>	<b>41,366</b>	<b>100</b>	<b>35,85</b>
LİKİTGAZ DAĞITIM VE ENDÜSTRİ ANONİM ŞİRKETİ	Dökme	0,000	0,00	0,000	0,00	-
	Otogaz	0,000	0,00	0,000	0,00	-
	Tüplü	84,661	100,00	33,757	100,00	-60,13
	<b>Firma Toplamı</b>	<b>84,661</b>	<b>100</b>	<b>33,757</b>	<b>100</b>	<b>-60,13</b>
ASGAZ ANADOLU SİNAİGAZLAR ANONİM ŞİRKETİ	Dökme	0,000	0,00	0,000	0,00	-
	Otogaz	7,416	12,90	4,331	17,99	-41,60
	Tüplü	50,073	87,10	19,737	82,01	-60,58
	<b>Firma Toplamı</b>	<b>57,489</b>	<b>100</b>	<b>24,068</b>	<b>100</b>	<b>-58,13</b>
UZMANGAZ GAZ DAĞITIM PETROL ÜRÜNLERİ SANAYİ VE TİCARET LİMİTED ŞİRKETİ	Dökme	0,000	0,00	0,000	0,00	-
	Otogaz	24,060	100,00	9,460	100,00	-60,68
	Tüplü	0,000	0,00	0,000	0,00	-
	<b>Firma Toplamı</b>	<b>24,060</b>	<b>100</b>	<b>9,460</b>	<b>100</b>	<b>-60,68</b>
ASYA GAZ TİCARET VE SANAYİ LİMİTED ŞİRKETİ	Dökme	0,000	0,00	0,000	-	-
	Otogaz	12,540	55,00	0,000	-	-100,00
	Tüplü	10,260	45,00	0,000	-	-100,00
	<b>Firma Toplamı</b>	<b>22,800</b>	<b>100</b>	<b>0,000</b>	<b>100</b>	<b>-100,00</b>

Lisans Sahibinin Unvanı	Ürün Türü	May.16		May.17		Değişim (%)
		Satış (ton)	Pay (%)	Satış (ton)	Pay (%)	
CLASS GAZ SANAYİ VEDİŞ TİCARET ANONİM ŞİRKETİ	Dökme	0,000	0,00	0,000	-	-
	Otogaz	0,000	0,00	0,000	-	-
	Tüplü	51,504	100,00	0,000	-	-100,00
	<b>Firma Toplamı</b>	<b>51,504</b>	<b>100</b>	<b>0,000</b>	<b>100</b>	<b>-100,00</b>
ESGAZ LPG DAĞITIM SANAYİ VE TİCARET ANONİM ŞİRKETİ	Dökme	525,419	100,00	0,000	-	-100,00
	Otogaz	0,000	0,00	0,000	-	-
	Tüplü	0,000	0,00	0,000	-	-
	<b>Firma Toplamı</b>	<b>525,419</b>	<b>100</b>	<b>0,000</b>	<b>100</b>	<b>-100,00</b>
GAPGAZ LPG DOLUM TEVZİ TİCARET SANAYİ ANONİM ŞİRKETİ	Dökme	0,000	0,00	0,000	-	-
	Otogaz	70,139	100,00	0,000	-	-100,00
	Tüplü	0,000	0,00	0,000	-	-
	<b>Firma Toplamı</b>	<b>70,139</b>	<b>100</b>	<b>0,000</b>	<b>100</b>	<b>-100,00</b>
PET GAZ ANONİM ŞİRKETİ	Dökme	0,000	0,00	0,000	-	-
	Otogaz	19,913	100,00	0,000	-	-100,00
	Tüplü	0,000	0,00	0,000	-	-
	<b>Firma Toplamı</b>	<b>19,913</b>	<b>100</b>	<b>0,000</b>	<b>100</b>	<b>-100,00</b>
<b>Genel Toplam</b>		<b>352.987,118</b>	<b>100</b>	<b>349.173,545</b>	<b>100</b>	<b>-1,08</b>

Tablo 3.8: Mayıs 2017 Döneminde Standardize LPG Satışlarının Dağıtıcılara Göre Dağılımı

Lisans Sahibinin Unvanı	Mayıs 2017	
	Satış (ton)	Pay (%)
İPRAGAZ ANONİM ŞİRKETİ	1.788,165	32,86
AYGAZ ANONİM ŞİRKETİ	1.731,932	31,83
SURGAZ AKARYAKIT NAKLİYE SANAYİ VE TİCARET LİMİTED ŞİRKETİ	946,620	17,40
MAKSOİL TURKAYGAZ AKARYAKIT TEKSTİL NAKLİYAT İNŞAAT SANAYİ TİCARET LİMİTED ŞİRKETİ	571,568	10,50
EKSON GRUP PETROLCÜLÜK SANAYİ VE TİCARET ANONİM ŞİRKETİ	227,588	4,18
GÜNEYGAZ LPG SANAYİ VE TİCARET ANONİM ŞİRKETİ	175,550	3,23
<b>TOPLAM</b>	<b>5.441,423</b>	<b>100,00</b>

## 3.4. İllere Göre LPG Satışları

Tablo 3.9: Mayıs 2017 Döneminde LPG Satışlarının İllere ve Ürün Türüne Göre Dağılımı

İl	Tüplü		Dökme		Otogaz		Toplam	
	Satış (ton)	Pay (%)	Satış (ton)	Pay (%)	Satış (ton)	Pay (%)	Satış (ton)	Pay (%)
ANKARA	2.412,206	3,37	1.071,474	7,38	32.215,271	12,24	35.698,951	10,22
İSTANBUL	5.165,561	7,22	3.613,329	24,90	21.060,374	8,00	29.839,264	8,55
İZMİR	5.955,599	8,33	526,612	3,63	14.437,032	5,49	20.919,243	5,99
KONYA	2.095,629	2,93	1.037,799	7,15	11.556,427	4,39	14.689,855	4,21
ANTALYA	3.937,224	5,51	375,914	2,59	9.222,162	3,50	13.535,300	3,88
ADANA	2.786,680	3,90	337,767	2,33	7.769,559	2,95	10.894,006	3,12
BURSA	1.714,541	2,40	118,125	0,81	8.150,271	3,10	9.982,937	2,86
MERSİN	2.553,045	3,57	62,602	0,43	6.432,757	2,44	9.048,404	2,59
KAYSERİ	1.470,176	2,06	16,376	0,11	6.768,424	2,57	8.254,976	2,36
MANİSA	1.824,277	2,55	95,358	0,66	6.215,059	2,36	8.134,694	2,33
GAZİANTEP	2.185,312	3,06	67,671	0,47	5.780,771	2,20	8.033,754	2,30
KOCAELİ	960,423	1,34	1.380,005	9,51	5.571,984	2,12	7.912,412	2,27
HATAY	2.058,008	2,88	255,484	1,76	4.620,809	1,76	6.934,301	1,99
MUĞLA	1.938,790	2,71	117,526	0,81	4.653,467	1,77	6.709,783	1,92
DENİZLİ	1.834,421	2,57	20,381	0,14	4.707,377	1,79	6.562,179	1,88
ŞANLIURFA	1.072,071	1,50	62,822	0,43	5.406,392	2,05	6.541,285	1,87
SAKARYA	980,281	1,37	134,853	0,93	5.423,751	2,06	6.538,885	1,87
KAHRAMANMARAŞ	1.132,881	1,58	59,991	0,41	5.319,530	2,02	6.512,402	1,87
BALIKESİR	1.589,557	2,22	45,939	0,32	4.726,990	1,80	6.362,486	1,82
AYDIN	1.619,712	2,27	27,103	0,19	4.402,566	1,67	6.049,381	1,73
SAMSUN	1.179,067	1,65	19,467	0,13	4.359,328	1,66	5.557,862	1,59
AFYONKARAHİSAR	888,458	1,24	110,517	0,76	3.796,128	1,44	4.795,103	1,37
TEKİRDAĞ	878,478	1,23	1.188,777	8,19	2.310,977	0,88	4.378,232	1,25
ESKİŞEHİR	467,677	0,65	51,334	0,35	3.522,580	1,34	4.041,591	1,16
KIRIKKALE	372,451	0,52	1.242,499	8,56	2.297,739	0,87	3.912,689	1,12
KÜTAHYA	482,069	0,67	4,777	0,03	3.126,464	1,19	3.613,310	1,03
ÇORUM	460,210	0,64	5,650	0,04	2.953,041	1,12	3.418,901	0,98
MALATYA	594,592	0,83	11,167	0,08	2.719,575	1,03	3.325,334	0,95
ORDU	1.049,861	1,47	13,755	0,09	2.144,890	0,82	3.208,506	0,92
DİYARBAKIR	723,796	1,01	20,971	0,14	2.397,796	0,91	3.142,563	0,90
TRABZON	1.310,134	1,83	41,186	0,28	1.742,278	0,66	3.093,598	0,89
ZONGULDAK	819,170	1,15	19,372	0,13	2.214,983	0,84	3.053,525	0,87
SİVAS	500,651	0,70	14,173	0,10	2.508,298	0,95	3.023,122	0,87
ÇANAKKALE	673,333	0,94	390,079	2,69	1.935,000	0,74	2.998,412	0,86
VAN	642,086	0,90	899,671	6,20	1.439,672	0,55	2.981,429	0,85
YOZGAT	456,353	0,64	5,235	0,04	2.374,384	0,90	2.835,972	0,81
TOKAT	585,151	0,82	5,780	0,04	2.203,206	0,84	2.794,137	0,80
OSMANİYE	665,992	0,93	20,791	0,14	2.103,750	0,80	2.790,533	0,80
ISPARTA	467,162	0,65	14,326	0,10	2.120,940	0,81	2.602,428	0,75
AKSARAY	395,056	0,55	15,097	0,10	2.097,992	0,80	2.508,145	0,72
ADIYAMAN	687,691	0,96	6,223	0,04	1.811,156	0,69	2.505,070	0,72
ERZURUM	617,250	0,86	8,380	0,06	1.865,461	0,71	2.491,091	0,71
KASTAMONU	550,938	0,77	9,848	0,07	1.921,091	0,73	2.481,877	0,71

İl	Tüplü		Dökme		Otogaz		Toplam	
	Satış (ton)	Pay (%)	Satış (ton)	Pay (%)	Satış (ton)	Pay (%)	Satış (ton)	Pay (%)
DÜZCE	407,943	0,57	32,105	0,22	1.988,241	0,76	2.428,289	0,70
ELAZIĞ	570,806	0,80	22,534	0,16	1.735,256	0,66	2.328,596	0,67
BOLU	267,437	0,37	47,325	0,33	1.998,289	0,76	2.313,051	0,66
GİRESUN	773,016	1,08	6,266	0,04	1.356,361	0,52	2.135,643	0,61
NEVŞEHİR	231,180	0,32	190,973	1,32	1.666,473	0,63	2.088,626	0,60
BURDUR	337,162	0,47	13,202	0,09	1.723,809	0,66	2.074,173	0,59
AMASYA	356,706	0,50	5,380	0,04	1.675,167	0,64	2.037,253	0,58
UŞAK	318,873	0,45	6,682	0,05	1.624,044	0,62	1.949,599	0,56
NİĞDE	216,388	0,30	4,087	0,03	1.622,023	0,62	1.842,498	0,53
EDİRNE	593,285	0,83	14,996	0,10	1.210,798	0,46	1.819,079	0,52
KIRKLARELİ	308,785	0,43	22,555	0,16	1.110,212	0,42	1.441,552	0,41
KARABÜK	248,829	0,35	63,690	0,44	1.096,646	0,42	1.409,165	0,40
KARAMAN	189,845	0,27	53,592	0,37	1.114,532	0,42	1.357,969	0,39
MARDİN	389,176	0,54	28,983	0,20	918,352	0,35	1.336,511	0,38
RİZE	528,833	0,74	7,364	0,05	770,143	0,29	1.306,340	0,37
KIRŞEHİR	168,372	0,24	6,795	0,05	1.103,271	0,42	1.278,438	0,37
SİNOP	383,332	0,54	15,929	0,11	796,438	0,30	1.195,699	0,34
BARTIN	359,165	0,50	4,044	0,03	822,641	0,31	1.185,850	0,34
ÇANKIRI	183,393	0,26	3,480	0,02	895,115	0,34	1.081,988	0,31
ERZİNCAN	195,694	0,27	10,801	0,07	873,268	0,33	1.079,763	0,31
BİLECİK	165,694	0,23	51,929	0,36	774,166	0,29	991,789	0,28
BATMAN	214,397	0,30	92,100	0,63	588,701	0,22	895,198	0,26
AĞRI	216,884	0,30	7,000	0,05	661,131	0,25	885,015	0,25
MUŞ	280,177	0,39	1,002	0,01	566,962	0,22	848,141	0,24
BİTLİS	290,053	0,41	5,128	0,04	546,574	0,21	841,755	0,24
BİNGÖL	318,010	0,44	5,893	0,04	452,674	0,17	776,577	0,22
YALOVA	143,052	0,20	22,543	0,16	553,647	0,21	719,242	0,21
KARS	266,052	0,37	5,100	0,04	397,228	0,15	668,380	0,19
KİLİS	196,738	0,28	0,530	0,00	456,871	0,17	654,139	0,19
ARTVİN	310,254	0,43	8,800	0,06	280,028	0,11	599,082	0,17
SİİRT	156,317	0,22	141,666	0,98	263,802	0,10	561,785	0,16
GÜMÜŞHANE	161,789	0,23	2,849	0,02	322,024	0,12	486,662	0,14
İĞDIR	264,404	0,37	6,760	0,05	160,281	0,06	431,445	0,12
ŞIRNAK	202,688	0,28	27,617	0,19	151,862	0,06	382,167	0,11
HAKKARİ	214,649	0,30	0,000	0,00	65,563	0,02	280,212	0,08
BAYBURT	63,633	0,09	2,860	0,02	194,738	0,07	261,231	0,07
TUNCELİ	128,770	0,18	21,180	0,15	101,129	0,04	251,079	0,07
ARDAHAN	125,546	0,18	1,420	0,01	114,670	0,04	241,636	0,07
<b>TOPLAM</b>	<b>71.501,347</b>	<b>100</b>	<b>14.511,366</b>	<b>100</b>	<b>263.160,832</b>	<b>100</b>	<b>349.173,545</b>	<b>100</b>

## 4. İller Bazında LPG Satışlarının Dağıtıcılara ve Ürün Türüne Göre Ayrıntılı Dağılımı

Tablo 4.1: Adana

Lisans Sahibinin Unvanı	Tüplü		Dökme		Otogaz		Toplam	
	Satış(ton)	Pay(%)	Satış(ton)	Pay(%)	Satış(ton)	Pay(%)	Satış(ton)	Pay(%)
AYGAZ A.Ş.	1.273,475	45,70	10,129	3,00	1.415,439	18,22	2.699,043	24,78
SHELL & TURCAS PETROL A.Ş.	0,000	0,00	0,000	0,00	1.308,922	16,85	1.308,922	12,02
MİLANGAZ LPG DAĞITIM TİCARET VE SANAYİ A.Ş.	408,165	14,65	0,000	0,00	796,621	10,25	1.204,786	11,06
OMV PETROL OFİSİ A.Ş.	0,000	0,00	0,000	0,00	1.138,035	14,65	1.138,035	10,45
İPRAGAZ A.Ş.	721,450	25,89	200,298	59,30	117,549	1,51	1.039,297	9,54
YÜCEL GAZ SANAYİ VE TİCARET A.Ş.	166,015	5,96	55,720	16,50	670,560	8,63	892,295	8,19
BP PETROLLERİ A.Ş.	0,000	0,00	0,000	0,00	836,834	10,77	836,834	7,68
AKPET GAZ A.Ş.	0,000	0,00	0,000	0,00	254,617	3,28	254,617	2,34
AYTEMİZ AKARYAKIT DAĞITIM A.Ş.	0,000	0,00	0,000	0,00	253,773	3,27	253,773	2,33
GÜVENAL GAZ SANAYİ VE TİCARET A.Ş.	0,000	0,00	0,000	0,00	228,722	2,94	228,722	2,10
MARGAZ LPG DOLUM TEVZİİ TİCARET VE SANAYİ A.Ş.	82,319	2,95	0,000	0,00	145,980	1,88	228,299	2,10
YILDIRIM PETROL TİCARET VE NAKLİYAT A.Ş.	0,000	0,00	0,000	0,00	155,884	2,01	155,884	1,43
ERAGAZ PETROL ÜRÜNLERİ SANAYİ VE TİCARET A.Ş.	0,000	0,00	0,000	0,00	126,761	1,63	126,761	1,16
ERGAZ SANAYİ VE TİCARET A.Ş.	80,965	2,91	0,000	0,00	0,000	0,00	80,965	0,74
YURTPET AKARYAKIT LPG DAĞITIM PAZARLAMA SANAYİ VE TİCARET LİMİTED ŞİRKETİ	0,000	0,00	0,000	0,00	76,908	0,99	76,908	0,71
ÇELEBİ GAZ DOLUM ÜNİTESİ PETROL ÜRÜNLERİ NAKLİYE MOTORLU TAŞIT VE OTO GAZ MONTAJ OTO PARÇA SANAYİ VE TİCARET A.Ş.	0,000	0,00	71,620	21,20	0,000	0,00	71,620	0,66
TP PETROL DAĞITIM A.Ş.	0,000	0,00	0,000	0,00	70,681	0,91	70,681	0,65
TOTAL OIL TÜRKİYE A.Ş.	0,000	0,00	0,000	0,00	58,985	0,76	58,985	0,54
TORSAN ORMAN SANAYİ VE TİCARET LİMİTED ŞİRKETİ	53,031	1,90	0,000	0,00	0,000	0,00	53,031	0,49
YENİ ULAŞLI GAZ LPG DOLUM DEPOLAMA OTOGAZ DAĞITIM PAZARLAMA NAKLİYE İMALAT İTHALAT İHRACAT SANAYİ VE TİCARET LİMİTED ŞİRKETİ	0,000	0,00	0,000	0,00	41,780	0,54	41,780	0,38
KADOOĞLU PETROLÇÜLÜK TAŞIMACILIK TİCARET SANAYİ İTHALAT VE İHRACAT A.Ş.	0,000	0,00	0,000	0,00	17,100	0,22	17,100	0,16
ORALGAZ SANAYİ VE TİCARET A.Ş.	0,000	0,00	0,000	0,00	10,558	0,14	10,558	0,10
MAVİGÖL GAZ OTM.TEKSİNŞ.İLT.TUR.GID.EĞ SANAYİ TİCARET A.Ş.	0,000	0,00	0,000	0,00	8,880	0,11	8,880	0,08
KOÇGAZ DOLUM TESİSLERİ VE PETROL ÜRÜNLERİ, NAKLİYAT, OTOMOTİV, İNŞAAT, GIDA, İTHALAT, İHRACAK SANAYİ VE TİCARET LİMİTED ŞİRKETİ	0,000	0,00	0,000	0,00	8,310	0,11	8,310	0,08
AKGAZ TİCARET VE SANAYİ A.Ş.	0,000	0,00	0,000	0,00	7,020	0,09	7,020	0,06
YURTGAZ PETROL ÜRÜNLERİ SANAYİ VE TİCARET A.Ş.	0,000	0,00	0,000	0,00	6,000	0,08	6,000	0,06
EROL GAZ İNŞAAT NAKLİYE GIDA VE PETROL ÜRÜNLERİ OTOMOTİV SANAYİ VE TİCARET A.Ş.	0,000	0,00	0,000	0,00	5,320	0,07	5,320	0,05
HAS-GAZ LPG DAĞITIM VE METAL SANAYİ TİCARET A.Ş.	0,000	0,00	0,000	0,00	4,640	0,06	4,640	0,04
ŞİRİNGAZ PETROL ÜRÜNLERİ VE TÜP İMALAT SANAYİ TİCARET A.Ş.	0,000	0,00	0,000	0,00	3,680	0,05	3,680	0,03
GÜNEŞ GAZ ULUSLARARASI NAKLİYAT TİCARET VE SANAYİ A.Ş.	1,260	0,05	0,000	0,00	0,000	0,00	1,260	0,01
<b>TOPLAM</b>	<b>2.786,680</b>	<b>100,00</b>	<b>337,767</b>	<b>100,00</b>	<b>7.769,559</b>	<b>100,00</b>	<b>10.894,006</b>	<b>100,00</b>

Tablo 4.2: Adıyaman

Lisans Sahibinin Unvanı	Tüplü		Dökme		Otogaz		Toplam	
	Satış(ton)	Pay(%)	Satış(-ton)	Pay(%)	Satış(ton)	Pay(%)	Satış(ton)	Pay(%)
ATA LİKİT PETROL GAZI VE PETROL ÜRÜNLERİ SANAYİ TİCARET LİMİTED ŞİRKETİ	261,986	38,10	0,000	0,00	134,685	7,44	<b>396,671</b>	<b>15,83</b>
GÜVENAL GAZ SANAYİ VE TİCARET A.Ş.	0,000	0,00	0,000	0,00	373,969	20,65	<b>373,969</b>	<b>14,93</b>
AYGAZ A.Ş.	119,097	17,32	0,000	0,00	226,812	12,52	<b>345,909</b>	<b>13,81</b>
YÜCEL GAZ SANAYİ VE TİCARET A.Ş.	85,904	12,49	0,000	0,00	120,340	6,64	<b>206,244</b>	<b>8,23</b>
MİLANGAZ LPG DAĞITIM TİCARET VE SANAYİ A.Ş.	39,644	5,76	1,253	20,13	148,086	8,18	<b>188,983</b>	<b>7,54</b>
GÜNEYGAZ LPG SANAYİ VE TİCARET A.Ş.	122,922	17,87	0,000	0,00	37,710	2,08	<b>160,632</b>	<b>6,41</b>
İPRAGAZ A.Ş.	50,611	7,36	2,100	33,75	104,652	5,78	<b>157,363</b>	<b>6,28</b>
MAVİGÖL GAZ OTM.TEKSİNŞ.İLT.TUR.GID.EĞ SANAYİ TİCARET A.Ş.	3,867	0,56	0,620	9,96	102,830	5,68	<b>107,317</b>	<b>4,28</b>
EROL GAZ İNŞAAT NAKLIYE GIDA VE PETROL ÜRÜNLERİ OTOMOTİV SANAYİ VE TİCARET A.Ş.	3,660	0,53	2,250	36,16	56,080	3,10	<b>61,990</b>	<b>2,47</b>
OMV PETROL OFİSİ A.Ş.	0,000	0,00	0,000	0,00	61,407	3,39	<b>61,407</b>	<b>2,45</b>
YAMAN GAZ TİCARET VE SANAYİ A.Ş.	0,000	0,00	0,000	0,00	54,900	3,03	<b>54,900</b>	<b>2,19</b>
KOÇGAZ DOLUM TESİSLERİ VE PETROL ÜRÜNLERİ, NAKLİYAT, OTOMOTİV, İNŞAAT, GIDA, İTHALAT, İHRACAK SANAYİ VE TİCARET LİMİTED ŞİRKETİ	0,000	0,00	0,000	0,00	54,760	3,02	<b>54,760</b>	<b>2,19</b>
ERAGAZ PETROL ÜRÜNLERİ SANAYİ VE TİCARET A.Ş.	0,000	0,00	0,000	0,00	49,205	2,72	<b>49,205</b>	<b>1,96</b>
SHELL & TURCAS PETROL A.Ş.	0,000	0,00	0,000	0,00	48,380	2,67	<b>48,380</b>	<b>1,93</b>
KADOOĞLU PETROLÇÜLÜK TAŞIMACILIK TİCARET SANAYİ İTHALAT VE İHRACAT A.Ş.	0,000	0,00	0,000	0,00	45,700	2,52	<b>45,700</b>	<b>1,82</b>
SURGAZ AKARYAKIT NAKLIYE SANAYİ VE TİCARET LİMİTED ŞİRKETİ	0,000	0,00	0,000	0,00	37,320	2,06	<b>37,320</b>	<b>1,49</b>
YILDIRIM PETROL TİCARET VE NAKLİYAT A.Ş.	0,000	0,00	0,000	0,00	35,024	1,93	<b>35,024</b>	<b>1,40</b>
AKPET GAZ A.Ş.	0,000	0,00	0,000	0,00	32,976	1,82	<b>32,976</b>	<b>1,32</b>
YURTPET AKARYAKIT LPG DAĞITIM PAZARLAMA SANAYİ VE TİCARET LİMİTED ŞİRKETİ	0,000	0,00	0,000	0,00	24,874	1,37	<b>24,874</b>	<b>0,99</b>
AYTEMİZ AKARYAKIT DAĞITIM A.Ş.	0,000	0,00	0,000	0,00	15,554	0,86	<b>15,554</b>	<b>0,62</b>
TP PETROL DAĞITIM A.Ş.	0,000	0,00	0,000	0,00	14,794	0,82	<b>14,794</b>	<b>0,59</b>
BP PETROLLERİ A.Ş.	0,000	0,00	0,000	0,00	13,308	0,73	<b>13,308</b>	<b>0,53</b>
HÜRGAZ TİCARET VE SANAYİ A.Ş.	0,000	0,00	0,000	0,00	10,270	0,57	<b>10,270</b>	<b>0,41</b>
AKGAZ TİCARET VE SANAYİ A.Ş.	0,000	0,00	0,000	0,00	7,520	0,42	<b>7,520</b>	<b>0,30</b>
<b>TOPLAM</b>	<b>687,691</b>	<b>100,00</b>	<b>6,223</b>	<b>100,00</b>	<b>1.811,156</b>	<b>100,00</b>	<b>2.505,070</b>	<b>100,00</b>

Tablo 4.3: Afyonkarahisar

Lisans Sahibinin Unvanı	Tüplü		Dökme		Otogaz		Toplam	
	Satış(ton)	Pay(%)	Satış(ton)	Pay(%)	Satış(ton)	Pay(%)	Satış(ton)	Pay(%)
AYGAZ A.Ş.	401,459	45,19	9,745	8,82	1.223,834	32,24	<b>1.635,038</b>	<b>34,10</b>
MİLANGAZ LPG DAĞITIM TİC. VE SAN. A.Ş.	248,914	28,02	0,000	0,00	277,059	7,30	<b>525,973</b>	<b>10,97</b>
İPRAGAZ A.Ş.	189,817	21,36	25,242	22,84	215,513	5,68	<b>430,572</b>	<b>8,98</b>
YURTPET AKARYAKIT LPG DAĞITIM PAZARLAMA SANAYİ VE TİCARET LİMİTED ŞİRKETİ	0,000	0,00	0,000	0,00	409,990	10,80	<b>409,990</b>	<b>8,55</b>
GÜVENAL GAZ SANAYİ VE TİCARET A.Ş.	0,000	0,00	0,000	0,00	273,696	7,21	<b>273,696</b>	<b>5,71</b>
SHELL & TURCAS PETROL A.Ş.	0,000	0,00	0,000	0,00	264,791	6,98	<b>264,791</b>	<b>5,52</b>
OMV PETROL OFİSİ A.Ş.	0,000	0,00	0,000	0,00	237,109	6,25	<b>237,109</b>	<b>4,94</b>
AYTEMİZ AKARYAKIT DAĞITIM A.Ş.	0,000	0,00	0,000	0,00	145,244	3,83	<b>145,244</b>	<b>3,03</b>
BP PETROLLERİ A.Ş.	0,000	0,00	0,000	0,00	131,406	3,46	<b>131,406</b>	<b>2,74</b>
GAZMER PETROL ÜRÜNLERİ PLASTİK VE KAUÇUK SANAYİ VE TİCARET A.Ş.	0,000	0,00	0,000	0,00	111,160	2,93	<b>111,160</b>	<b>2,32</b>
TOTAL OIL TÜRKİYE A.Ş.	0,000	0,00	0,000	0,00	108,343	2,85	<b>108,343</b>	<b>2,26</b>
ÇELEBİ GAZ DOLUM ÜNİTESİ PETROL ÜRÜNLERİ NAKLİYE MOTORLU TAŞIT VE OTO GAZ MONTAJ OTO PARÇA SANAYİ VE TİCARET A.Ş.	0,000	0,00	72,030	65,18	0,000	0,00	<b>72,030</b>	<b>1,50</b>
AKPET GAZ A.Ş.	0,000	0,00	0,000	0,00	71,915	1,89	<b>71,915</b>	<b>1,50</b>
GESAN YATIRIM VE TİCARET A.Ş.	0,000	0,00	0,000	0,00	56,779	1,50	<b>56,779</b>	<b>1,18</b>
HABAŞ PETROL ÜRÜNLERİ SAN. VE TİC. A.Ş.	0,000	0,00	0,000	0,00	44,930	1,18	<b>44,930</b>	<b>0,94</b>
TURKUAZ PETROL ÜRÜNLERİ A.Ş.	0,000	0,00	0,000	0,00	44,780	1,18	<b>44,780</b>	<b>0,93</b>
YILDIRIM PETROL TİCARET VE NAKLİYAT A.Ş.	0,000	0,00	0,000	0,00	35,588	0,94	<b>35,588</b>	<b>0,74</b>
ERGAZ SANAYİ VE TİCARET A.Ş.	30,093	3,39	0,000	0,00	0,000	0,00	<b>30,093</b>	<b>0,63</b>
SURGAZ AKARYAKIT NAK. SAN. VE TİC.LTD.ŞTİ.	0,000	0,00	0,000	0,00	29,040	0,76	<b>29,040</b>	<b>0,61</b>
HÜRGAZ TİCARET VE SANAYİ A.Ş.	0,000	0,00	0,000	0,00	25,350	0,67	<b>25,350</b>	<b>0,53</b>
KOÇGAZ DOLUM TESİSLERİ VE PETROL ÜRÜNLERİ, NAKLİYAT, OTOMOTİV, İNŞAAT, GIDA, İTHALAT, İHRACAK SAN. VE TİC.LTD. ŞTİ.	0,000	0,00	0,000	0,00	21,510	0,57	<b>21,510</b>	<b>0,45</b>
ORALGAZ SANAYİ VE TİCARET A.Ş.	0,000	0,00	0,000	0,00	21,001	0,55	<b>21,001</b>	<b>0,44</b>
TP PETROL DAĞITIM A.Ş.	0,000	0,00	0,000	0,00	18,599	0,49	<b>18,599</b>	<b>0,39</b>
GÜNEŞ GAZ ULUSLARARASI NAK.TİC.VE SAN.A.Ş.	12,405	1,40	3,500	3,17	0,000	0,00	<b>15,905</b>	<b>0,33</b>
KONGAZ PETROL ÜRÜNLERİ PAZARLAMA SANAYİ VE TİCARET A.Ş.	5,770	0,65	0,000	0,00	6,270	0,17	<b>12,040</b>	<b>0,25</b>
GÜNEYGAZ LPG SANAYİ VE TİCARET A.Ş.	0,000	0,00	0,000	0,00	10,780	0,28	<b>10,780</b>	<b>0,22</b>
ANTGAZ LİKİT PETROL GAZI SAN. VE TİC. LTD.ŞTİ	0,000	0,00	0,000	0,00	5,460	0,14	<b>5,460</b>	<b>0,11</b>
YURTGAZ PETROL ÜRÜNLERİ SAN. VE TİC. A.Ş.	0,000	0,00	0,000	0,00	3,001	0,08	<b>3,001</b>	<b>0,06</b>
AKGAZ TİCARET VE SANAYİ A.Ş.	0,000	0,00	0,000	0,00	2,980	0,08	<b>2,980</b>	<b>0,06</b>
<b>TOPLAM</b>	<b>888,458</b>	<b>100,00</b>	<b>110,517</b>	<b>100,00</b>	<b>3.796,128</b>	<b>100,00</b>	<b>4.795,103</b>	<b>100,00</b>

Tablo 4.4: Ağrı

Lisans Sahibinin Unvanı	Tüplü		Dökme		Otogaz		Toplam	
	Satış(ton)	Pay(%)	Satış(ton)	Pay(%)	Satış(ton)	Pay(%)	Satış(ton)	Pay(%)
YURTPET AKARYAKIT LPG DAĞITIM PAZARLAMA SANAYİ VE TİCARET LİMİTED ŞİRKETİ	0,000	0,00	0,000	0,00	193,559	29,28	<b>193,559</b>	<b>21,87</b>
AYGAZ A.Ş.	56,906	26,24	0,000	0,00	103,383	15,64	<b>160,289</b>	<b>18,11</b>
İPRAGAZ A.Ş.	92,885	42,83	7,000	100,00	14,103	2,13	<b>113,988</b>	<b>12,88</b>
MİLANGAZ LPG DAĞITIM TİCARET VE SANAYİ A.Ş.	49,694	22,91	0,000	0,00	28,217	4,27	<b>77,911</b>	<b>8,80</b>
AYTEMİZ AKARYAKIT DAĞITIM A.Ş.	0,000	0,00	0,000	0,00	70,961	10,73	<b>70,961</b>	<b>8,02</b>
OMV PETROL OFİSİ A.Ş.	0,000	0,00	0,000	0,00	61,321	9,28	<b>61,321</b>	<b>6,93</b>
HÜRGAZ TİCARET VE SANAYİ A.Ş.	0,000	0,00	0,000	0,00	46,510	7,03	<b>46,510</b>	<b>5,26</b>
AKPET GAZ A.Ş.	0,000	0,00	0,000	0,00	24,248	3,67	<b>24,248</b>	<b>2,74</b>
GÜVENAL GAZ SANAYİ VE TİCARET A.Ş.	0,000	0,00	0,000	0,00	21,960	3,32	<b>21,960</b>	<b>2,48</b>
ERGAZ SANAYİ VE TİCARET A.Ş.	17,399	8,02	0,000	0,00	0,000	0,00	<b>17,399</b>	<b>1,97</b>
NARGAZ LPG DOLUM TEVZİİ İNŞAAT SANAYİ VE TİCARET A.Ş.	0,000	0,00	0,000	0,00	16,360	2,47	<b>16,360</b>	<b>1,85</b>
YILDIRIM PETROL TİCARET VE NAKLİYAT A.Ş.	0,000	0,00	0,000	0,00	15,813	2,39	<b>15,813</b>	<b>1,79</b>
ENERJİ GAZ A.Ş.	0,000	0,00	0,000	0,00	15,690	2,37	<b>15,690</b>	<b>1,77</b>
ÇELEBİ GAZ DOLUM ÜNİTESİ PETROL ÜRÜNLERİ NAKLİYE MOTORLU TAŞIT VE OTO GAZ MONTAJ OTO PARÇA SANAYİ VE TİCARET A.Ş.	0,000	0,00	0,000	0,00	12,240	1,85	<b>12,240</b>	<b>1,38</b>
ORALGAZ SANAYİ VE TİCARET A.Ş.	0,000	0,00	0,000	0,00	9,701	1,47	<b>9,701</b>	<b>1,10</b>
MAVİGÖL GAZ OTM.TEKSİNSİ.İLT.TUR.GID.EĞ SANAYİ TİCARET A.Ş.	0,000	0,00	0,000	0,00	9,200	1,39	<b>9,200</b>	<b>1,04</b>
GAZPA AKARYAKIT TARIM GIDA VE HAYVANCILIK ÜRÜNLERİ PAZARLAMA SANAYİ VE TİCARET LİMİTED ŞİRKETİ	0,000	0,00	0,000	0,00	9,000	1,36	<b>9,000</b>	<b>1,02</b>
ARGAZ LPG DOLUM TEVZİİ İNŞAAT SANAYİ VE TİCARET A.Ş.	0,000	0,00	0,000	0,00	5,490	0,83	<b>5,490</b>	<b>0,62</b>
TP PETROL DAĞITIM A.Ş.	0,000	0,00	0,000	0,00	3,375	0,51	<b>3,375</b>	<b>0,38</b>
<b>TOPLAM</b>	<b>216,884</b>	<b>100,00</b>	<b>7,000</b>	<b>100,00</b>	<b>661,131</b>	<b>100,00</b>	<b>885,015</b>	<b>100,00</b>

Tablo 4.5: Aksaray

Lisans Sahibinin Unvanı	Tüplü		Dökme		Otogaz		Toplam	
	Satış(ton)	Pay(%)	Satış(ton)	Pay(%)	Satış(ton)	Pay(%)	Satış(ton)	Pay(%)
AYGAZ A.Ş.	194,847	49,32	0,000	0,00	295,880	14,10	490,727	19,57
ANADOLUGAZ TİCARET VE SANAYİ A.Ş.	27,110	6,86	2,750	18,22	290,220	13,83	320,080	12,76
BP PETROLLERİ A.Ş.	0,000	0,00	0,000	0,00	265,631	12,66	265,631	10,59
SHELL & TURCAS PETROL A.Ş.	0,000	0,00	0,000	0,00	239,060	11,39	239,060	9,53
MİLANGAZ LPG DAĞITIM TİCARET VE SANAYİ A.Ş.	68,801	17,42	0,000	0,00	140,243	6,68	209,044	8,33
İPRAGAZ A.Ş.	65,707	16,63	12,347	81,78	120,213	5,73	198,267	7,90
OMV PETROL OFİSİ A.Ş.	1,344	0,34	0,000	0,00	117,472	5,60	118,816	4,74
GÜVENAL GAZ SANAYİ VE TİCARET A.Ş.	0,000	0,00	0,000	0,00	114,223	5,44	114,223	4,55
ORALGAZ SANAYİ VE TİCARET A.Ş.	0,000	0,00	0,000	0,00	88,590	4,22	88,590	3,53
YÜCEL GAZ SANAYİ VE TİCARET A.Ş.	0,000	0,00	0,000	0,00	68,400	3,26	68,400	2,73
YILDIRIM PETROL TİCARET VE NAKLİYAT A.Ş.	0,000	0,00	0,000	0,00	45,789	2,18	45,789	1,83
YURTPET AKARYAKIT LPG DAĞITIM PAZARLAMA SANAYİ VE TİCARET LİMİTED ŞİRKETİ	0,000	0,00	0,000	0,00	45,133	2,15	45,133	1,80
GAZMER PETROL ÜRÜNLERİ PLASTİK VE KAUÇUK SANAYİ VE TİCARET A.Ş.	0,000	0,00	0,000	0,00	42,560	2,03	42,560	1,70
ERGAZ SANAYİ VE TİCARET A.Ş.	37,247	9,43	0,000	0,00	0,000	0,00	37,247	1,49
GAZPA AKARYAKIT TARIM GIDA VE HAYVANCILIK ÜRÜNLERİ PAZARLAMA SANAYİ VE TİCARET LİMİTED ŞİRKETİ	0,000	0,00	0,000	0,00	30,760	1,47	30,760	1,23
KALELİ BEST GAZ İNŞAAT NAKLİYE SANAYİ VE TİCARET LİMİTED ŞİRKETİ	0,000	0,00	0,000	0,00	30,140	1,44	30,140	1,20
KONGAZ PETROL ÜRÜNLERİ PAZARLAMA SANAYİ VE TİCARET A.Ş.	0,000	0,00	0,000	0,00	26,340	1,26	26,340	1,05
TP PETROL DAĞITIM A.Ş.	0,000	0,00	0,000	0,00	26,132	1,25	26,132	1,04
ERAGAZ PETROL ÜRÜNLERİ SANAYİ VE TİCARET A.Ş.	0,000	0,00	0,000	0,00	15,500	0,74	15,500	0,62
SURGAZ AKARYAKIT NAKLİYE SANAYİ VE TİCARET LİMİTED ŞİRKETİ	0,000	0,00	0,000	0,00	15,280	0,73	15,280	0,61
HABAŞ PETROL ÜRÜNLERİ SANAYİ VE TİCARET A.Ş.	0,000	0,00	0,000	0,00	14,780	0,70	14,780	0,59
AYTEMİZ AKARYAKIT DAĞITIM A.Ş.	0,000	0,00	0,000	0,00	13,019	0,62	13,019	0,52
YAMAN GAZ TİCARET VE SANAYİ A.Ş.	0,000	0,00	0,000	0,00	11,190	0,53	11,190	0,45
TOTAL OIL TÜRKİYE A.Ş.	0,000	0,00	0,000	0,00	8,808	0,42	8,808	0,35
MAVİGÖL GAZ OTM.TEKSİNŞ.İLT.TUR.GID.EĞ SANAYİ TİCARET A.Ş.	0,000	0,00	0,000	0,00	5,720	0,27	5,720	0,23
TURKUAZ PETROL ÜRÜNLERİ A.Ş.	0,000	0,00	0,000	0,00	5,540	0,26	5,540	0,22
AKPET GAZ A.Ş.	0,000	0,00	0,000	0,00	5,424	0,26	5,424	0,22
ENERJİ GAZ A.Ş.	0,000	0,00	0,000	0,00	4,340	0,21	4,340	0,17
MARGAZ LPG DOLUM TEVZİİ TİCARET VE SANAYİ A.Ş.	0,000	0,00	0,000	0,00	4,320	0,21	4,320	0,17
TERMOPET AKARYAKIT NAKLİYAT VE TİCARET LİMİTED ŞİRKETİ	0,000	0,00	0,000	0,00	3,005	0,14	3,005	0,12
NARGAZ LPG DOLUM TEVZİİ İNŞAAT SANAYİ VE TİCARET A.Ş.	0,000	0,00	0,000	0,00	2,280	0,11	2,280	0,09
HÜRGAZ TİCARET VE SANAYİ A.Ş.	0,000	0,00	0,000	0,00	2,000	0,10	2,000	0,08
<b>TOPLAM</b>	<b>395,056</b>	<b>100,00</b>	<b>15,097</b>	<b>100,00</b>	<b>2.097,992</b>	<b>100,00</b>	<b>2.508,145</b>	<b>100,00</b>

Tablo 4.6: Amasya

Lisans Sahibinin Unvanı	Tüplü		Dökme		Otogaz		Toplam	
	Satış(ton)	Pay(%)	Satış(ton)	Pay(%)	Satış(ton)	Pay(%)	Satış(ton)	Pay(%)
AYGAZ A.Ş.	95,904	26,89	1,000	18,59	210,474	12,56	<b>307,378</b>	<b>15,09</b>
GAZMER PETROL ÜRÜNLERİ PLASTİK VE KAUÇUK SANAYİ VE TİCARET A.Ş.	0,000	0,00	0,000	0,00	247,200	14,76	<b>247,200</b>	<b>12,13</b>
İPRAGAZ A.Ş.	98,532	27,62	1,580	29,37	49,485	2,95	<b>149,597</b>	<b>7,34</b>
OMV PETROL OFİSİ A.Ş.	0,000	0,00	0,000	0,00	136,414	8,14	<b>136,414</b>	<b>6,70</b>
YILDIRIM PETROL TİCARET VE NAKLİYAT A.Ş.	0,000	0,00	0,000	0,00	111,915	6,68	<b>111,915</b>	<b>5,49</b>
GESAN YATIRIM VE TİCARET A.Ş.	16,583	4,65	0,000	0,00	94,289	5,63	<b>110,872</b>	<b>5,44</b>
KALELİ BEST GAZ İNŞAAT NAKLIYE SANAYİ VE TİCARET LİMİTED ŞİRKETİ	0,000	0,00	0,000	0,00	103,775	6,19	<b>103,775</b>	<b>5,09</b>
AYTEMİZ AKARYAKIT DAĞITIM A.Ş.	0,000	0,00	0,000	0,00	102,978	6,15	<b>102,978</b>	<b>5,05</b>
SHELL & TURCAS PETROL A.Ş.	0,000	0,00	0,000	0,00	91,988	5,49	<b>91,988</b>	<b>4,52</b>
MİLANGAZ LPG DAĞITIM TİCARET VE SANAYİ A.Ş.	51,427	14,42	0,000	0,00	29,743	1,78	<b>81,170</b>	<b>3,98</b>
GAZPA AKARYAKIT TARIM GIDA VE HAYVANCILIK ÜRÜNLERİ PAZARLAMA SANAYİ VE TİCARET LİMİTED ŞİRKETİ	5,328	1,49	0,000	0,00	72,350	4,32	<b>77,678</b>	<b>3,81</b>
TP PETROL DAĞITIM A.Ş.	0,000	0,00	0,000	0,00	77,638	4,63	<b>77,638</b>	<b>3,81</b>
AKPET GAZ A.Ş.	0,000	0,00	0,000	0,00	64,838	3,87	<b>64,838</b>	<b>3,18</b>
GÜVENAL GAZ SANAYİ VE TİCARET A.Ş.	0,000	0,00	0,000	0,00	59,201	3,53	<b>59,201</b>	<b>2,91</b>
TOTAL OIL TÜRKİYE A.Ş.	0,000	0,00	0,000	0,00	45,700	2,73	<b>45,700</b>	<b>2,24</b>
AKÇAGAZ PETROL ÜRÜNLERİ SANAYİ VE TİCARET A.Ş.	42,383	11,88	0,000	0,00	0,000	0,00	<b>42,383</b>	<b>2,08</b>
TRABZONGAZ LPG SANAYİ NAKLİYAT VE TİCARET A.Ş.	0,000	0,00	1,460	27,14	39,600	2,36	<b>41,060</b>	<b>2,02</b>
BP PETROLLERİ A.Ş.	0,000	0,00	0,000	0,00	30,968	1,85	<b>30,968</b>	<b>1,52</b>
HÜRGAZ TİCARET VE SANAYİ A.Ş.	2,090	0,59	0,000	0,00	26,540	1,58	<b>28,630</b>	<b>1,41</b>
ORALGAZ SANAYİ VE TİCARET A.Ş.	0,000	0,00	0,000	0,00	27,350	1,63	<b>27,350</b>	<b>1,34</b>
AKGAZ TİCARET VE SANAYİ A.Ş.	2,596	0,73	1,340	24,91	22,980	1,37	<b>26,916</b>	<b>1,32</b>
HABAŞ PETROL ÜRÜNLERİ SANAYİ VE TİCARET A.Ş.	26,300	7,37	0,000	0,00	0,000	0,00	<b>26,300</b>	<b>1,29</b>
SURGAZ AKARYAKIT NAKLIYE SANAYİ VE TİCARET LİMİTED ŞİRKETİ	0,000	0,00	0,000	0,00	21,520	1,28	<b>21,520</b>	<b>1,06</b>
ERGAZ SANAYİ VE TİCARET A.Ş.	9,160	2,57	0,000	0,00	0,000	0,00	<b>9,160</b>	<b>0,45</b>
KARADENİZ TÜPGAZ SANAYİ VE TİCARET A.Ş.	6,040	1,69	0,000	0,00	1,000	0,06	<b>7,040</b>	<b>0,35</b>
MY GAZ DAĞITIM DEPOCULUK PETROL TAŞIMACILIK SANAYİ VE TİCARET LİMİTED ŞİRKETİ	0,000	0,00	0,000	0,00	3,700	0,22	<b>3,700</b>	<b>0,18</b>
ERAGAZ PETROL ÜRÜNLERİ SANAYİ VE TİCARET A.Ş.	0,000	0,00	0,000	0,00	3,521	0,21	<b>3,521</b>	<b>0,17</b>
GÜNEŞ GAZ ULUSLARARASI NAKLİYAT TİCARET VE SANAYİ A.Ş.	0,363	0,10	0,000	0,00	0,000	0,00	<b>0,363</b>	<b>0,02</b>
<b>TOPLAM</b>	<b>356,706</b>	<b>100,00</b>	<b>5,380</b>	<b>100,00</b>	<b>1.675,167</b>	<b>100,00</b>	<b>2.037,253</b>	<b>100,00</b>

Tablo 4.7: Ankara

Lisans Sahibinin Unvanı	Tüplü		Dökme		Otogaz		Toplam	
	Satış(ton)	Pay(%)	Satış(ton)	Pay(%)	Satış(ton)	Pay(%)	Satış(ton)	Pay(%)
AYGAZ A.Ş.	1.163,532	48,24	54,717	5,11	10.903,713	33,85	12.121,962	33,96
SHELL & TURCAS PETROL A.Ş.	0,000	0,00	0,000	0,00	4.478,811	13,90	4.478,811	12,55
MİLANGAZ LPG DAĞITIM TİCARET VE SANAYİ A.Ş.	429,771	17,82	3,051	0,28	3.325,955	10,32	3.758,777	10,53
OMV PETROL OFİSİ A.Ş.	0,000	0,00	0,000	0,00	3.527,717	10,95	3.527,717	9,88
BP PETROLLERİ A.Ş.	0,000	0,00	0,000	0,00	2.224,629	6,91	2.224,629	6,23
GÜVENAL GAZ SANAYİ VE TİCARET A.Ş.	0,000	0,00	1,302	0,12	1.120,039	3,48	1.121,341	3,14
KADOOĞLU PETROLCÜLÜK TAŞIMACILIK TİCARET SANAYİ İTHALAT VE İHRACAT A.Ş.	0,000	0,00	0,000	0,00	1.097,443	3,41	1.097,443	3,07
İPRAGAZ A.Ş.	640,031	26,53	142,166	13,27	300,884	0,93	1.083,081	3,03
KALEGAZ PETROL ÜRÜNLERİ TİCARET VE SANAYİ A.Ş.	32,355	1,34	0,000	0,00	1.013,160	3,14	1.045,515	2,93
HABAŞ PETROL ÜRÜNLERİ SANAYİ VE TİCARET A.Ş.	17,074	0,71	2,300	0,21	653,585	2,03	672,959	1,89
AKPET GAZ A.Ş.	0,000	0,00	0,000	0,00	652,250	2,02	652,250	1,83
GAZMER PETROL ÜRÜNLERİ PLASTİK VE KAÇUK SANAYİ VE TİCARET A.Ş.	0,000	0,00	0,000	0,00	603,610	1,87	603,610	1,69
TOTAL OIL TÜRKİYE A.Ş.	0,000	0,00	0,000	0,00	597,541	1,85	597,541	1,67
MAKSOİL TURKAYGAZ AKARYAKIT TEKSTİL NAKLİYAT İNŞAAT SANAYİ TİCARET LİMİTED ŞİRKETİ	0,000	0,00	571,568	53,34	0,000	0,00	571,568	1,60
TP PETROL DAĞITIM A.Ş.	0,000	0,00	0,000	0,00	537,045	1,67	537,045	1,50
GÜNEYGAZ LPG SANAYİ VE TİCARET A.Ş.	0,000	0,00	175,550	16,38	86,810	0,27	262,360	0,73
AYTEMİZ AKARYAKIT DAĞITIM A.Ş.	0,000	0,00	0,000	0,00	188,667	0,59	188,667	0,53
YILDIRIM PETROL TİCARET VE NAKLİYAT A.Ş.	0,000	0,00	0,000	0,00	147,027	0,46	147,027	0,41
JETGAZ PETROL ÜRÜNLERİ SANAYİ VE TİC.AŞ.	0,000	0,00	0,000	0,00	142,450	0,44	142,450	0,40
GAZPA AKARYAKIT TARIM GIDA VE HAYVANCILIK ÜRÜNLERİ PAZARLAMA SANAYİ VE TİCARET LİMİTED ŞİRKETİ	0,000	0,00	0,000	0,00	112,510	0,35	112,510	0,32
ANADOLUGAZ TİCARET VE SANAYİ A.Ş.	9,140	0,38	0,000	0,00	100,950	0,31	110,090	0,31
HİSARGAZ AKARYAKIT NAKLİYE SANAYİ İNŞAAT TİCARET TURİZM İTHALAT İHRACAT LİMİTED ŞİRKETİ	0,000	0,00	79,280	7,40	20,040	0,06	99,320	0,28
YURTGAZ PETROL ÜRÜNLERİ SANAYİ VE TİCARET A.Ş.	98,100	4,07	0,000	0,00	0,000	0,00	98,100	0,27
GESAN YATIRIM VE TİCARET A.Ş.	0,000	0,00	0,000	0,00	73,685	0,23	73,685	0,21
TERMOPET AKARYAKIT NAKLİYAT VE TİCARET LİMİTED ŞİRKETİ	0,000	0,00	0,000	0,00	67,665	0,21	67,665	0,19
HÜRGAZ TİCARET VE SANAYİ A.Ş.	0,000	0,00	0,000	0,00	55,990	0,17	55,990	0,16
KALELİ BEST GAZ İNŞAAT NAKLİYE SANAYİ VE TİCARET LİMİTED ŞİRKETİ	0,000	0,00	0,000	0,00	50,480	0,16	50,480	0,14

Lisans Sahibinin Unvanı	Tüplü		Dökme		Otogaz		Toplam	
	Satış(ton)	Pay(%)	Satış(ton)	Pay(%)	Satış(ton)	Pay(%)	Satış(ton)	Pay(%)
ADAGAZ LPG AKARYAKIT VE MADENİ YAĞLAR DEPOLAMA PAZARLAMA SANAYİ VE TİCARET A.Ş.	0,000	0,00	0,000	0,00	46,300	0,14	<b>46,300</b>	<b>0,13</b>
YURTPET AKARYAKIT LPG DAĞITIM PAZARLAMA SANAYİ VE TİCARET LİMİTED ŞİRKETİ	0,000	0,00	0,000	0,00	36,627	0,11	<b>36,627</b>	<b>0,10</b>
SURGAZ AKARYAKIT NAKLİYE SANAYİ VE TİCARET LİMİTED ŞİRKETİ	0,000	0,00	36,100	3,37	0,000	0,00	<b>36,100</b>	<b>0,10</b>
ORALGAZ SANAYİ VE TİCARET A.Ş.	0,000	0,00	0,000	0,00	23,408	0,07	<b>23,408</b>	<b>0,07</b>
ERGAZ SANAYİ VE TİCARET A.Ş.	21,933	0,91	0,000	0,00	0,000	0,00	<b>21,933</b>	<b>0,06</b>
AKGAZ TİCARET VE SANAYİ A.Ş.	0,000	0,00	0,000	0,00	9,120	0,03	<b>9,120</b>	<b>0,03</b>
KARADENİZ TÜPGAZ SANAYİ VE TİCARET A.Ş.	0,000	0,00	0,000	0,00	8,870	0,03	<b>8,870</b>	<b>0,02</b>
GÜNEŞ GAZ ULUSLARARASI NAKLİYAT TİCARET VE SANAYİ A.Ş.	0,270	0,01	5,440	0,51	0,000	0,00	<b>5,710</b>	<b>0,02</b>
YÜCEL GAZ SANAYİ VE TİCARET A.Ş.	0,000	0,00	0,000	0,00	4,350	0,01	<b>4,350</b>	<b>0,01</b>
KONGAZ PETROL ÜRÜNLERİ PAZARLAMA SANAYİ VE TİCARET A.Ş.	0,000	0,00	0,000	0,00	3,940	0,01	<b>3,940</b>	<b>0,01</b>
<b>TOPLAM</b>	<b>2.412,206</b>	<b>100,00</b>	<b>1.071,474</b>	<b>100,00</b>	<b>32.215,271</b>	<b>100,00</b>	<b>35.698,951</b>	<b>100,00</b>

Tablo 4.8: Antalya

Lisans Sahibinin Unvanı	Tüplü		Dökme		Otogaz		Toplam	
	Satış(ton)	Pay(%)	Satış(ton)	Pay(%)	Satış(ton)	Pay(%)	Satış(ton)	Pay(%)
AYGAZ A.Ş.	1.708,359	43,39	152,221	40,49	2.341,664	25,39	4.202,244	31,05
İPRAGAZ A.Ş.	1.181,838	30,02	114,431	30,44	585,192	6,35	1.881,461	13,90
MİLANGAZ LPG DAĞITIM TİCARET VE SANAYİ A.Ş.	524,582	13,32	0,000	0,00	852,605	9,25	1.377,187	10,17
OMV PETROL OFİSİ A.Ş.	0,000	0,00	0,000	0,00	1.310,600	14,21	1.310,600	9,68
SHELL & TURCAS PETROL A.Ş.	0,000	0,00	0,000	0,00	1.123,378	12,18	1.123,378	8,30
BP PETROLLERİ A.Ş.	0,000	0,00	0,000	0,00	738,300	8,01	738,300	5,45
YURTPET AKARYAKIT LPG DAĞITIM PAZARLAMA SANAYİ VE TİCARET LİMİTED ŞİRKETİ	0,000	0,00	0,000	0,00	504,625	5,47	504,625	3,73
ANTGAZ LİKİT PETROL GAZI SANAYİ VE TİCARET LİMİTED ŞİRKETİ	177,616	4,51	24,940	6,63	209,110	2,27	411,666	3,04
AYTEMİZ AKARYAKIT DAĞITIM A.Ş.	0,000	0,00	0,000	0,00	340,551	3,69	340,551	2,52
TOTAL OIL TÜRKİYE A.Ş.	0,000	0,00	0,000	0,00	313,655	3,40	313,655	2,32
AKPET GAZ A.Ş.	0,000	0,00	3,918	1,04	265,442	2,88	269,360	1,99
GESAN YATIRIM VE TİCARET A.Ş.	0,000	0,00	0,000	0,00	227,162	2,46	227,162	1,68
KONGAZ PETROL ÜRÜNLERİ PAZARLAMA SANAYİ VE TİCARET A.Ş.	221,159	5,62	5,940	1,58	0,000	0,00	227,099	1,68
TP PETROL DAĞITIM A.Ş.	0,000	0,00	0,000	0,00	160,675	1,74	160,675	1,19
ERGAZ SANAYİ VE TİCARET A.Ş.	102,595	2,61	0,000	0,00	0,000	0,00	102,595	0,76
KALELİ BEST GAZ İNŞAAT NAKLİYE SANAYİ VE TİCARET LİMİTED ŞİRKETİ	0,000	0,00	0,000	0,00	78,500	0,85	78,500	0,58
GÜVENAL GAZ SANAYİ VE TİCARET A.Ş.	0,000	0,00	37,005	9,84	24,414	0,26	61,419	0,45
TURKUAZ PETROL ÜRÜNLERİ A.Ş.	0,000	0,00	0,000	0,00	55,308	0,60	55,308	0,41
ERAGAZ PETROL ÜRÜNLERİ SANAYİ VE TİCARET A.Ş.	0,000	0,00	0,000	0,00	39,600	0,43	39,600	0,29
YURTGAZ PETROL ÜRÜNLERİ SANAYİ VE TİCARET A.Ş.	0,000	0,00	33,900	9,02	3,330	0,04	37,230	0,28
ANADOLUGAZ TİCARET VE SANAYİ A.Ş.	7,110	0,18	0,000	0,00	11,740	0,13	18,850	0,14
HABAŞ PETROL ÜRÜNLERİ SANAYİ VE TİCARET A.Ş.	13,255	0,34	0,000	0,00	0,000	0,00	13,255	0,10
KADOOĞLU PETROLÇÜLÜK TAŞIMACILIK TİCARET SANAYİ İTHALAT VE İHRACAT A.Ş.	0,000	0,00	0,000	0,00	12,792	0,14	12,792	0,09
YILDIRIM PETROL TİCARET VE NAKLİYAT A.Ş.	0,000	0,00	0,000	0,00	10,359	0,11	10,359	0,08
ARGAZ LPG DOLUM TEVZİİ İNŞAAT SANAYİ VE TİCARET A.Ş.	0,000	0,00	0,000	0,00	9,510	0,10	9,510	0,07
GÜNEŞ GAZ ULUSLARARASI NAKLİYAT TİCARET VE SANAYİ A.Ş.	0,710	0,02	3,559	0,95	0,000	0,00	4,269	0,03
HÜRGAZ TİCARET VE SANAYİ A.Ş.	0,000	0,00	0,000	0,00	3,650	0,04	3,650	0,03
<b>TOPLAM</b>	<b>3.937,224</b>	<b>100,00</b>	<b>375,914</b>	<b>100,00</b>	<b>9.222,162</b>	<b>100,00</b>	<b>13.535,300</b>	<b>100,00</b>

Tablo 4.9: Ardahan

Lisans Sahibinin Unvanı	Tüplü		Dökme		Otogaz		Toplam	
	Satış(ton)	Pay(%)	Satış(ton)	Pay(%)	Satış(ton)	Pay(%)	Satış(ton)	Pay(%)
AYGAZ A.Ş.	55,100	43,89	0,000	0,00	55,657	48,54	110,757	45,84
İPRAGAZ A.Ş.	49,540	39,46	0,000	0,00	16,033	13,98	65,573	27,14
MİLANGAZ LPG DAĞITIM TİCARET VE SANAYİ A.Ş.	15,306	12,19	0,000	0,00	8,854	7,72	24,160	10,00
AYTEMİZ AKARYAKIT DAĞITIM A.Ş.	0,000	0,00	0,000	0,00	14,865	12,96	14,865	6,15
OMV PETROL OFİSİ A.Ş.	0,000	0,00	0,000	0,00	9,701	8,46	9,701	4,01
ERGAZ SANAYİ VE TİCARET A.Ş.	5,600	4,46	1,420	100,00	0,000	0,00	7,020	2,91
YURTPET AKARYAKIT LPG DAĞITIM PAZARLAMA SANAYİ VE TİCARET LİMİTED ŞİRKETİ	0,000	0,00	0,000	0,00	4,537	3,96	4,537	1,88
AKPET GAZ A.Ş.	0,000	0,00	0,000	0,00	4,023	3,51	4,023	1,66
YILDIRIM PETROL TİCARET VE NAKLİYAT A.Ş.	0,000	0,00	0,000	0,00	1,000	0,87	1,000	0,41
<b>TOPLAM</b>	<b>125,546</b>	<b>100,00</b>	<b>1,420</b>	<b>100,00</b>	<b>114,670</b>	<b>100,00</b>	<b>241,636</b>	<b>100,00</b>

Tablo 4.10: Artvin

Lisans Sahibinin Unvanı	Tüplü		Dökme		Otogaz		Toplam	
	Satış(ton)	Pay(%)	Satış(ton)	Pay(%)	Satış(-ton)	Pay(%)	Satış(ton)	Pay(%)
AYGAZ A.Ş.	136,951	44,14	0,400	4,55	31,547	11,27	168,898	28,19
OMV PETROL OFİSİ A.Ş.	0,000	0,00	0,000	0,00	132,216	47,22	132,216	22,07
İPRAGAZ A.Ş.	99,507	32,07	1,350	15,34	0,000	0,00	100,857	16,84
MİLANGAZ LPG DAĞITIM TİCARET VE SANAYİ A.Ş.	32,340	10,42	0,000	0,00	0,000	0,00	32,340	5,40
AKPET GAZ A.Ş.	0,000	0,00	0,000	0,00	29,499	10,53	29,499	4,92
SHELL & TURCAS PETROL A.Ş.	0,000	0,00	0,000	0,00	28,313	10,11	28,313	4,73
KARADENİZ TÜPGAZ SANAYİ VE TİCARET A.Ş.	27,141	8,75	0,000	0,00	0,000	0,00	27,141	4,53
HÜRGAZ TİCARET VE SANAYİ A.Ş.	0,000	0,00	0,000	0,00	18,100	6,46	18,100	3,02
AYTEMİZ AKARYAKIT DAĞITIM A.Ş.	0,000	0,00	0,000	0,00	14,707	5,25	14,707	2,45
ERGAZ SANAYİ VE TİCARET A.Ş.	13,280	4,28	0,000	0,00	0,000	0,00	13,280	2,22
TRABZONGAZ LPG SANAYİ NAKLİYAT VE TİCARET A.Ş.	0,000	0,00	7,050	80,11	6,020	2,15	13,070	2,18
TP PETROL DAĞITIM A.Ş.	0,000	0,00	0,000	0,00	10,046	3,59	10,046	1,68
KALELİ BEST GAZ İNŞAAT NAKLİYE SANAYİ VE TİCARET LİMİTED ŞİRKETİ	0,000	0,00	0,000	0,00	9,580	3,42	9,580	1,60
GÜNEŞ GAZ ULUSLARARASI NAKLİYAT TİCARET VE SANAYİ A.Ş.	1,035	0,33	0,000	0,00	0,000	0,00	1,035	0,17
<b>TOPLAM</b>	<b>310,254</b>	<b>100,00</b>	<b>8,800</b>	<b>100,00</b>	<b>280,028</b>	<b>100,00</b>	<b>599,082</b>	<b>100,00</b>

Tablo 4.11: Aydın

Lisans Sahibinin Unvanı	Tüplügaz		Dökmegaz		Otogaz		Toplam	
	Satış(ton)	Pay(%)	Satış(ton)	Pay(%)	Satış(ton)	Pay(%)	Satış(ton)	Pay(%)
AYGAZ ANONİM ŞİRKETİ	658,304	40,64	4,525	16,70	1.020,634	23,18	<b>1.683,463</b>	<b>27,83</b>
OMV PETROL OFİSİ ANONİM ŞİRKETİ	0,000	0,00	0,000	0,00	890,205	20,22	<b>890,205</b>	<b>14,72</b>
MİLANGAZ LPG DAĞITIM TİCARET VE SANAYİ ANONİM ŞİRKETİ	370,923	22,90	0,000	0,00	470,036	10,68	<b>840,959</b>	<b>13,90</b>
İPRAGAZ ANONİM ŞİRKETİ	502,968	31,05	22,078	81,46	211,360	4,80	<b>736,406</b>	<b>12,17</b>
SHELL & TURCAS PETROL ANONİM ŞİRKETİ	0,000	0,00	0,000	0,00	451,321	10,25	<b>451,321</b>	<b>7,46</b>
GÜVENAL GAZ SANAYİ VE TİCARET ANONİM ŞİRKETİ	0,000	0,00	0,000	0,00	358,168	8,14	<b>358,168</b>	<b>5,92</b>
BP PETROLLERİ ANONİM ŞİRKETİ	0,000	0,00	0,000	0,00	289,271	6,57	<b>289,271</b>	<b>4,78</b>
TOTAL OIL TÜRKİYE ANONİM ŞİRKETİ	0,000	0,00	0,500	1,84	167,797	3,81	<b>168,297</b>	<b>2,78</b>
YURTPET AKARYAKIT LPG DAĞITIM PAZARLAMA SANAYİ VE TİCARET LİMİTED ŞİRKETİ	0,000	0,00	0,000	0,00	112,511	2,56	<b>112,511</b>	<b>1,86</b>
YILDIRIM PETROL TİCARET VE NAKLİYAT ANONİM ŞİRKETİ	0,000	0,00	0,000	0,00	108,772	2,47	<b>108,772</b>	<b>1,80</b>
KOÇGAZ DOLUM TESİSLERİ VE PETROL ÜRÜNLERİ, NAKLİYAT, OTOMOTİV, İNŞAAT, GIDA, İTHALAT, İHRACAK SANAYİ VE TİCARET LİMİTED ŞİRKETİ	0,000	0,00	0,000	0,00	89,970	2,04	<b>89,970</b>	<b>1,49</b>
ERGAZ SANAYİ VE TİCARET ANONİM ŞİRKETİ	71,844	4,44	0,000	0,00	0,000	0,00	<b>71,844</b>	<b>1,19</b>
AKPET GAZ ANONİM ŞİRKETİ	0,000	0,00	0,000	0,00	52,004	1,18	<b>52,004</b>	<b>0,86</b>
ERAGAZ PETROL ÜRÜNLERİ SANAYİ VE TİCARET ANONİM ŞİRKETİ	0,000	0,00	0,000	0,00	47,950	1,09	<b>47,950</b>	<b>0,79</b>
TURKUAZ PETROL ÜRÜNLERİ ANONİM ŞİRKETİ	0,000	0,00	0,000	0,00	45,956	1,04	<b>45,956</b>	<b>0,76</b>
AYTEMİZ AKARYAKIT DAĞITIM ANONİM ŞİRKETİ	0,000	0,00	0,000	0,00	45,221	1,03	<b>45,221</b>	<b>0,75</b>
AKGAZ TİCARET VE SANAYİ ANONİM ŞİRKETİ	0,000	0,00	0,000	0,00	14,620	0,33	<b>14,620</b>	<b>0,24</b>
PAMUKKALE GAZ LPG DAĞITIM VE TAŞIMACILIK BETON MADEN PETROL KİMYA SANAYİ VE TİCARET LİMİTED ŞİRKETİ	0,000	0,00	0,000	0,00	13,085	0,30	<b>13,085</b>	<b>0,22</b>
HABAŞ PETROL ÜRÜNLERİ SANAYİ VE TİCARET ANONİM ŞİRKETİ	10,588	0,65	0,000	0,00	0,000	0,00	<b>10,588</b>	<b>0,18</b>
TERMOPET AKARYAKIT NAKLİYAT VE TİCARET LİMİTED ŞİRKETİ	0,000	0,00	0,000	0,00	8,095	0,18	<b>8,095</b>	<b>0,13</b>
GÜNEŞ GAZ ULUSLARARASI NAKLİYAT TİCARET VE SANAYİ ANONİM ŞİRKETİ	5,085	0,31	0,000	0,00	0,000	0,00	<b>5,085</b>	<b>0,08</b>
ANADOLUGAZ TİCARET VE SANAYİ ANONİM ŞİRKETİ	0,000	0,00	0,000	0,00	3,590	0,08	<b>3,590</b>	<b>0,06</b>
HÜRGAZ TİCARET VE SANAYİ ANONİM ŞİRKETİ	0,000	0,00	0,000	0,00	2,000	0,05	<b>2,000</b>	<b>0,03</b>
<b>TOPLAM</b>	<b>1.619,712</b>	<b>100,00</b>	<b>27,103</b>	<b>100,00</b>	<b>4.402,566</b>	<b>100,00</b>	<b>6.049,381</b>	<b>100,00</b>

Tablo 4.12: Balıkesir

Lisans Sahibinin Unvanı	Tüplü		Dökme		Otogaz		Toplam	
	Satış(ton)	Pay(%)	Satış(ton)	Pay(%)	Satış(ton)	Pay(%)	Satış(ton)	Pay(%)
AYGAZ A.Ş.	714,888	44,97	6,092	13,26	1.278,754	27,05	1.999,734	31,43
İPRAGAZ A.Ş.	352,775	22,19	30,684	66,79	317,099	6,71	700,558	11,01
OMV PETROL OFİSİ A.Ş.	0,000	0,00	0,000	0,00	578,437	12,24	578,437	9,09
MİLANGAZ LPG DAĞITIM TİCARET VE SANAYİ A.Ş.	360,586	22,68	0,500	1,09	208,386	4,41	569,472	8,95
SHELL & TURCAS PETROL A.Ş.	0,000	0,00	0,000	0,00	458,778	9,71	458,778	7,21
BP PETROLLERİ A.Ş.	0,840	0,05	0,000	0,00	355,697	7,52	356,537	5,60
GÜVENAL GAZ SANAYİ VE TİCARET A.Ş.	0,000	0,00	0,000	0,00	328,922	6,96	328,922	5,17
AYTEMİZ AKARYAKIT DAĞITIM A.Ş.	0,000	0,00	0,000	0,00	256,990	5,44	256,990	4,04
AKPET GAZ A.Ş.	0,000	0,00	0,000	0,00	231,824	4,90	231,824	3,64
TOTAL OIL TÜRKİYE A.Ş.	0,000	0,00	2,003	4,36	226,864	4,80	228,867	3,60
KOÇGAZ DOLUM TESİSLERİ VE PETROL ÜRÜNLERİ, NAKLİYAT, OTOMOTİV, İNŞAAT, GIDA, İTHALAT, İHRACAK SANAYİ VE TİCARET LİMİTED ŞİRKETİ	0,000	0,00	0,000	0,00	133,070	2,82	133,070	2,09
HABAŞ PETROL ÜRÜNLERİ SANAYİ VE TİCARET A.Ş.	100,155	6,30	0,000	0,00	9,900	0,21	110,055	1,73
YURTPET AKARYAKIT LPG DAĞITIM PAZARLAMA SANAYİ VE TİCARET LİMİTED ŞİRKETİ	0,000	0,00	0,000	0,00	104,005	2,20	104,005	1,63
YURTGAZ PETROL ÜRÜNLERİ SANAYİ VE TİCARET A.Ş.	0,000	0,00	0,000	0,00	59,593	1,26	59,593	0,94
ERGAZ SANAYİ VE TİCARET A.Ş.	56,803	3,57	0,000	0,00	0,000	0,00	56,803	0,89
HÜRGAZ TİCARET VE SANAYİ A.Ş.	0,000	0,00	0,000	0,00	41,010	0,87	41,010	0,64
SURGAZ AKARYAKIT NAKLİYE SANAYİ VE TİCARET LİMİTED ŞİRKETİ	0,000	0,00	0,000	0,00	29,830	0,63	29,830	0,47
ERAGAZ PETROL ÜRÜNLERİ SANAYİ VE TİCARET A.Ş.	0,000	0,00	0,000	0,00	28,750	0,61	28,750	0,45
YILDIRIM PETROL TİCARET VE NAKLİYAT A.Ş.	0,000	0,00	0,000	0,00	26,001	0,55	26,001	0,41
TURKUAZ PETROL ÜRÜNLERİ A.Ş.	0,000	0,00	0,000	0,00	19,580	0,41	19,580	0,31
AKGAZ TİCARET VE SANAYİ A.Ş.	0,000	0,00	0,000	0,00	15,800	0,33	15,800	0,25
GAZPA AKARYAKIT TARIM GIDA VE HAYVANCILIK ÜRÜNLERİ PAZARLAMA SANAYİ VE TİCARET LİMİTED ŞİRKETİ	0,000	0,00	0,000	0,00	12,960	0,27	12,960	0,20
GÜNEŞ GAZ ULUSLARARASI NAKLİYAT TİCARET VE SANAYİ A.Ş.	3,510	0,22	3,620	7,88	0,000	0,00	7,130	0,11
TRABZONGAZ LPG SANAYİ NAKLİYAT VE TİCARET A.Ş.	0,000	0,00	3,040	6,62	2,400	0,05	5,440	0,09
KONGAZ PETROL ÜRÜNLERİ PAZARLAMA SANAYİ VE TİCARET A.Ş.	0,000	0,00	0,000	0,00	2,340	0,05	2,340	0,04
<b>TOPLAM</b>	<b>1.589,557</b>	<b>100,00</b>	<b>45,939</b>	<b>100,00</b>	<b>4.726,990</b>	<b>100,00</b>	<b>6.362,486</b>	<b>100,00</b>

Tablo 4.13: Bartın

Lisans Sahibinin Unvanı	Tüplü		Dökme		Otogaz		Toplam	
	Satış(ton)	Pay(%)	Satış(ton)	Pay(%)	Satış(ton)	Pay(%)	Satış(ton)	Pay(%)
AYGAZ A.Ş.	236,879	65,95	0,750	18,55	200,118	24,33	<b>437,747</b>	<b>36,91</b>
OMV PETROL OFİSİ A.Ş.	0,000	0,00	0,000	0,00	330,380	40,16	<b>330,380</b>	<b>27,86</b>
SHELL & TURCAS PETROL A.Ş.	0,000	0,00	0,000	0,00	113,167	13,76	<b>113,167</b>	<b>9,54</b>
YILDIRIM PETROL TİCARET VE NAKLİYAT A.Ş.	0,000	0,00	0,000	0,00	73,228	8,90	<b>73,228</b>	<b>6,18</b>
İPRAGAZ A.Ş.	50,113	13,95	3,294	81,45	14,199	1,73	<b>67,606</b>	<b>5,70</b>
MİLANGAZ LPG DAĞITIM TİCARET VE SANAYİ A.Ş.	51,674	14,39	0,000	0,00	0,000	0,00	<b>51,674</b>	<b>4,36</b>
TOTAL OIL TÜRKİYE A.Ş.	0,000	0,00	0,000	0,00	43,041	5,23	<b>43,041</b>	<b>3,63</b>
ORALGAZ SANAYİ VE TİCARET A.Ş.	0,000	0,00	0,000	0,00	19,618	2,38	<b>19,618</b>	<b>1,65</b>
ERAGAZ PETROL ÜRÜNLERİ SANAYİ VE TİCARET A.Ş.	0,000	0,00	0,000	0,00	15,950	1,94	<b>15,950</b>	<b>1,35</b>
YURTPET AKARYAKIT LPG DAĞITIM PAZARLAMA SANAYİ VE TİCARET LİMİTED ŞİRKETİ	0,000	0,00	0,000	0,00	12,940	1,57	<b>12,940</b>	<b>1,09</b>
ERGAZ SANAYİ VE TİCARET A.Ş.	11,756	3,27	0,000	0,00	0,000	0,00	<b>11,756</b>	<b>0,99</b>
AKÇAGAZ PETROL ÜRÜNLERİ SANAYİ VE TİCARET A.Ş.	7,618	2,12	0,000	0,00	0,000	0,00	<b>7,618</b>	<b>0,64</b>
GÜNEŞ GAZ ULUSLARARASI NAKLİYAT TİCARET VE SANAYİ A.Ş.	1,125	0,31	0,000	0,00	0,000	0,00	<b>1,125</b>	<b>0,09</b>
<b>TOPLAM</b>	<b>359,165</b>	<b>100,00</b>	<b>4,044</b>	<b>100,00</b>	<b>822,641</b>	<b>100,00</b>	<b>1.185,850</b>	<b>100,00</b>

Tablo 4.14: Batman

Lisans Sahibinin Unvanı	Tüplü		Dökme		Otogaz		Toplam	
	Satış(ton)	Pay(%)	Satış(ton)	Pay(%)	Satış(ton)	Pay(%)	Satış(ton)	Pay(%)
AYGAZ A.Ş.	89,270	41,64	2,630	2,86	137,725	23,39	229,625	25,65
MİLANGAZ LPG DAĞITIM TİCARET VE SANAYİ A.Ş.	4,068	1,90	0,000	0,00	163,893	27,84	167,961	18,76
İPRGAZ A.Ş.	121,059	56,46	3,930	4,27	11,795	2,00	136,784	15,28
ÇELEBİ GAZ DOLUM ÜNİTESİ PETROL ÜRÜNLERİ NAKLİYE MOTORLU TAŞIT VE OTO GAZ MONTAJ OTO PARÇA SANAYİ VE TİCARET A.Ş.	0,000	0,00	71,320	77,44	2,320	0,39	73,640	8,23
OMV PETROL OFİSİ A.Ş.	0,000	0,00	0,000	0,00	48,550	8,25	48,550	5,42
BP PETROLLERİ A.Ş.	0,000	0,00	0,000	0,00	44,280	7,52	44,280	4,95
ARGAZ LPG DOLUM TEVZİİ İNŞAAT SANAYİ VE TİCARET A.Ş.	0,000	0,00	0,000	0,00	27,750	4,71	27,750	3,10
EROL GAZ İNŞAAT NAKLİYE GIDA VE PETROL ÜRÜNLERİ OTOMOTİV SANAYİ VE TİCARET A.Ş.	0,000	0,00	0,000	0,00	27,010	4,59	27,010	3,02
ERAGAZ PETROL ÜRÜNLERİ SANAYİ VE TİCARET A.Ş.	0,000	0,00	0,000	0,00	20,900	3,55	20,900	2,33
NARGAZ LPG DOLUM TEVZİİ İNŞAAT SANAYİ VE TİCARET A.Ş.	0,000	0,00	14,220	15,44	6,500	1,10	20,720	2,31
YILDIRIM PETROL TİCARET VE NAKLİYAT A.Ş.	0,000	0,00	0,000	0,00	20,450	3,47	20,450	2,28
AYTEMİZ AKARYAKIT DAĞITIM A.Ş.	0,000	0,00	0,000	0,00	19,679	3,34	19,679	2,20
AKPET GAZ A.Ş.	0,000	0,00	0,000	0,00	15,381	2,61	15,381	1,72
TOTAL OIL TÜRKİYE A.Ş.	0,000	0,00	0,000	0,00	11,600	1,97	11,600	1,30
YURTPET AKARYAKIT LPG DAĞITIM PAZARLAMA SANAYİ VE TİCARET LİMİTED ŞİRKETİ	0,000	0,00	0,000	0,00	10,127	1,72	10,127	1,13
MAVİGÖL GAZ OTM.TEKSİNŞ.İLT.TUR.GID.EĞ SANAYİ TİCARET A.Ş.	0,000	0,00	0,000	0,00	10,080	1,71	10,080	1,13
YÜCEL GAZ SANAYİ VE TİCARET A.Ş.	0,000	0,00	0,000	0,00	3,500	0,59	3,500	0,39
AVGAZ LPG DOLUM TEVZİ PETROL İNŞAAT NAKLİYAT LİMİTED ŞİRKETİ	0,000	0,00	0,000	0,00	2,610	0,44	2,610	0,29
EUROGAZ GAZ DAĞITIM A.Ş.	0,000	0,00	0,000	0,00	2,550	0,43	2,550	0,28
ORALGAZ SANAYİ VE TİCARET A.Ş.	0,000	0,00	0,000	0,00	2,001	0,34	2,001	0,22
<b>TOPLAM</b>	<b>214,397</b>	<b>100,00</b>	<b>92,100</b>	<b>100,00</b>	<b>588,701</b>	<b>100,00</b>	<b>895,198</b>	<b>100,00</b>

Tablo 4.15: Bayburt

Lisans Sahibinin Unvanı	Tüplü		Dökme		Otogaz		Toplam	
	Satış(ton)	Pay(%)	Satış(ton)	Pay(%)	Satış(ton)	Pay(%)	Satış(ton)	Pay(%)
AYGAZ A.Ş.	34,258	53,84	0,000	0,00	56,731	29,13	<b>90,989</b>	<b>34,83</b>
OMV PETROL OFİSİ A.Ş.	0,000	0,00	0,000	0,00	38,737	19,89	<b>38,737</b>	<b>14,83</b>
AYTEMİZ AKARYAKIT DAĞITIM A.Ş.	0,000	0,00	0,000	0,00	37,927	19,48	<b>37,927</b>	<b>14,52</b>
MİLANGAZ LPG DAĞITIM TİCARET VE SANAYİ A.Ş.	22,020	34,60	0,000	0,00	9,305	4,78	<b>31,325</b>	<b>11,99</b>
BP PETROLLERİ A.Ş.	0,000	0,00	0,000	0,00	28,997	14,89	<b>28,997</b>	<b>11,10</b>
ORALGAZ SANAYİ VE TİCARET A.Ş.	0,000	0,00	0,000	0,00	12,501	6,42	<b>12,501</b>	<b>4,79</b>
YILDIRIM PETROL TİCARET VE NAKLİYAT A.Ş.	0,000	0,00	0,000	0,00	10,540	5,41	<b>10,540</b>	<b>4,03</b>
ERGAZ SANAYİ VE TİCARET A.Ş.	4,610	7,24	1,360	47,55	0,000	0,00	<b>5,970</b>	<b>2,29</b>
İPRAGAZ A.Ş.	2,745	4,31	1,500	52,45	0,000	0,00	<b>4,245</b>	<b>1,62</b>
<b>TOPLAM</b>	<b>63,633</b>	<b>100,00</b>	<b>2,860</b>	<b>100,00</b>	<b>194,738</b>	<b>100,00</b>	<b>261,231</b>	<b>100,00</b>

Tablo 4.16: Bilecik

Lisans Sahibinin Unvanı	Tüplü		Dökme		Otogaz		Toplam	
	Satış(ton)	Pay(%)	Satış(ton)	Pay(%)	Satış(ton)	Pay(%)	Satış(ton)	Pay(%)
OMV PETROL OFİSİ A.Ş.	0,000	0,00	0,000	0,00	343,698	44,40	<b>343,698</b>	<b>34,65</b>
AYGAZ A.Ş.	102,707	61,99	24,009	46,23	117,927	15,23	<b>244,643</b>	<b>24,67</b>
BP PETROLLERİ A.Ş.	0,000	0,00	0,000	0,00	88,333	11,41	<b>88,333</b>	<b>8,91</b>
MİLANGAZ LPG DAĞITIM TİCARET VE SANAYİ A.Ş.	40,555	24,48	0,000	0,00	33,800	4,37	<b>74,355</b>	<b>7,50</b>
SHELL & TURCAS PETROL A.Ş.	0,000	0,00	0,000	0,00	68,452	8,84	<b>68,452</b>	<b>6,90</b>
İPRAGAZ A.Ş.	14,138	8,53	27,920	53,77	21,511	2,78	<b>63,569</b>	<b>6,41</b>
TOTAL OIL TÜRKİYE A.Ş.	0,000	0,00	0,000	0,00	37,016	4,78	<b>37,016</b>	<b>3,73</b>
HABAŞ PETROL ÜRÜNLERİ SANAYİ VE TİCARET A.Ş.	4,019	2,43	0,000	0,00	17,880	2,31	<b>21,899</b>	<b>2,21</b>
GÜVENAL GAZ SANAYİ VE TİCARET A.Ş.	0,000	0,00	0,000	0,00	21,186	2,74	<b>21,186</b>	<b>2,14</b>
AYTEMİZ AKARYAKIT DAĞITIM A.Ş.	0,000	0,00	0,000	0,00	15,453	2,00	<b>15,453</b>	<b>1,56</b>
YILDIRIM PETROL TİCARET VE NAKLİYAT A.Ş.	0,000	0,00	0,000	0,00	4,700	0,61	<b>4,700</b>	<b>0,47</b>
GÜNEŞ GAZ ULUSLARARASI NAKLİYAT TİCARET VE SANAYİ A.Ş.	4,275	2,58	0,000	0,00	0,000	0,00	<b>4,275</b>	<b>0,43</b>
ERGAZ SANAYİ VE TİCARET A.Ş.	0,000	0,00	0,000	0,00	4,210	0,54	<b>4,210</b>	<b>0,42</b>
<b>TOPLAM</b>	<b>165,694</b>	<b>100,00</b>	<b>51,929</b>	<b>100,00</b>	<b>774,166</b>	<b>100,00</b>	<b>991,789</b>	<b>100,00</b>

Tablo 4.17: Bingöl

Lisans Sahibinin Unvanı	Tüplü		Dökme		Otogaz		Toplam	
	Satış(ton)	Pay(%)	Satış(ton)	Pay(%)	Satış(ton)	Pay(%)	Satış(ton)	Pay(%)
AYGAZ A.Ş.	184,086	57,89	2,001	33,96	150,843	33,32	<b>336,930</b>	<b>43,39</b>
İPRAGAZ A.Ş.	104,998	33,02	3,892	66,04	150,975	33,35	<b>259,865</b>	<b>33,46</b>
OMV PETROL OFİSİ A.Ş.	0,000	0,00	0,000	0,00	43,850	9,69	<b>43,850</b>	<b>5,65</b>
MİLANGAZ LPG DAĞITIM TİCARET VE SANAYİ A.Ş.	21,022	6,61	0,000	0,00	14,741	3,26	<b>35,763</b>	<b>4,61</b>
KADOOĞLU PETROLCÜLÜK TAŞIMACILIK TİCARET SANAYİ İTHALAT VE İHRACAT A.Ş.	0,000	0,00	0,000	0,00	28,288	6,25	<b>28,288</b>	<b>3,64</b>
SHELL & TURCAS PETROL A.Ş.	0,000	0,00	0,000	0,00	27,545	6,08	<b>27,545</b>	<b>3,55</b>
YILDIRIM PETROL TİCARET VE NAKLİYAT A.Ş.	0,000	0,00	0,000	0,00	26,495	5,85	<b>26,495</b>	<b>3,41</b>
ERGAZ SANAYİ VE TİCARET A.Ş.	7,904	2,49	0,000	0,00	0,000	0,00	<b>7,904</b>	<b>1,02</b>
ORALGAZ SANAYİ VE TİCARET A.Ş.	0,000	0,00	0,000	0,00	6,937	1,53	<b>6,937</b>	<b>0,89</b>
ERAGAZ PETROL ÜRÜNLERİ SANAYİ VE TİCARET A.Ş.	0,000	0,00	0,000	0,00	3,000	0,66	<b>3,000</b>	<b>0,39</b>
<b>TOPLAM</b>	<b>318,010</b>	<b>100,00</b>	<b>5,893</b>	<b>100,00</b>	<b>452,674</b>	<b>100,00</b>	<b>776,577</b>	<b>100,00</b>

Tablo 4.18: Bitlis

Lisans Sahibinin Unvanı	Tüplü		Dökme		Otogaz		Toplam	
	Satış(ton)	Pay(%)	Satış(ton)	Pay(%)	Satış(ton)	Pay(%)	Satış(ton)	Pay(%)
AYGAZ A.Ş.	156,327	53,90	4,628	90,25	132,575	24,26	293,530	34,87
İPRAGAZ A.Ş.	89,323	30,80	0,500	9,75	16,894	3,09	106,717	12,68
AYTEMİZ AKARYAKIT DAĞITIM A.Ş.	0,000	0,00	0,000	0,00	74,245	13,58	74,245	8,82
OMV PETROL OFİSİ A.Ş.	0,000	0,00	0,000	0,00	73,028	13,36	73,028	8,68
MİLANGAZ LPG DAĞITIM TİCARET VE SANAYİ A.Ş.	44,403	15,31	0,000	0,00	19,308	3,53	63,711	7,57
YURTPET AKARYAKIT LPG DAĞITIM PAZARLAMA SANAYİ VE TİCARET LİMİTED ŞİRKETİ	0,000	0,00	0,000	0,00	46,662	8,54	46,662	5,54
EROL GAZ İNŞAAT NAKLIYE GIDA VE PETROL ÜRÜNLERİ OTOMOTİV SANAYİ VE TİCARET A.Ş.	0,000	0,00	0,000	0,00	27,540	5,04	27,540	3,27
YILDIRIM PETROL TİCARET VE NAKLİYAT A.Ş.	0,000	0,00	0,000	0,00	26,051	4,77	26,051	3,09
AKPET GAZ A.Ş.	0,000	0,00	0,000	0,00	25,619	4,69	25,619	3,04
ÇELEBİ GAZ DOLUM ÜNİTESİ PETROL ÜRÜNLERİ NAKLIYE MOTORLU TAŞIT VE OTO GAZ MONTAJ OTO PARÇA SANAYİ VE TİCARET A.Ş.	0,000	0,00	0,000	0,00	22,800	4,17	22,800	2,71
GÜVENAL GAZ SANAYİ VE TİCARET A.Ş.	0,000	0,00	0,000	0,00	20,214	3,70	20,214	2,40
BP PETROLLERİ A.Ş.	0,000	0,00	0,000	0,00	20,165	3,69	20,165	2,40
MAVİGÖL GAZ OTM.TEKSİNŞ.İLT.TUR.GID.EĞ SANAYİ TİCARET A.Ş.	0,000	0,00	0,000	0,00	14,460	2,65	14,460	1,72
NARGAZ LPG DOLUM TEVZİİ İNŞAAT SANAYİ VE TİCARET A.Ş.	0,000	0,00	0,000	0,00	14,420	2,64	14,420	1,71
TP PETROL DAĞITIM A.Ş.	0,000	0,00	0,000	0,00	9,143	1,67	9,143	1,09
KADOOĞLU PETROLCÜLÜK TAŞIMACILIK TİCARET SANAYİ İTHALAT VE İHRACAT A.Ş.	0,000	0,00	0,000	0,00	2,700	0,49	2,700	0,32
GAZPA AKARYAKIT TARIM GIDA VE HAYVANCILIK ÜRÜNLERİ PAZARLAMA SANAYİ VE TİCARET LİMİTED ŞİRKETİ	0,000	0,00	0,000	0,00	0,750	0,14	0,750	0,09
<b>TOPLAM</b>	<b>290,053</b>	<b>100,00</b>	<b>5,128</b>	<b>100,00</b>	<b>546,574</b>	<b>100,00</b>	<b>841,755</b>	<b>100,00</b>

Tablo 4.19: Bolu

Lisans Sahibinin Unvanı	Tüplü		Dökme		Otogaz		Toplam	
	Satış(ton)	Pay(%)	Satış(ton)	Pay(%)	Satış(ton)	Pay(%)	Satış(ton)	Pay(%)
AYGAZ A.Ş.	119,505	44,69	6,590	13,92	890,836	44,58	1.016,931	43,96
SHELL & TURCAS PETROL A.Ş.	0,000	0,00	0,000	0,00	421,455	21,09	421,455	18,22
İPRAGAZ A.Ş.	77,132	28,84	40,735	86,08	94,910	4,75	212,777	9,20
OMV PETROL OFİSİ A.Ş.	0,000	0,00	0,000	0,00	199,720	9,99	199,720	8,63
YURTPET AKARYAKIT LPG DAĞITIM PAZARLAMA SANAYİ VE TİCARET LİMİTED ŞİRKETİ	0,000	0,00	0,000	0,00	133,672	6,69	133,672	5,78
BP PETROLLERİ A.Ş.	0,000	0,00	0,000	0,00	82,047	4,11	82,047	3,55
MİLANGAZ LPG DAĞITIM TİCARET VE SANAYİ A.Ş.	35,076	13,12	0,000	0,00	17,876	0,89	52,952	2,29
AKPET GAZ A.Ş.	0,000	0,00	0,000	0,00	38,747	1,94	38,747	1,68
HABAŞ PETROL ÜRÜNLERİ SANAYİ VE TİCARET A.Ş.	33,134	12,39	0,000	0,00	0,000	0,00	33,134	1,43
HÜRGAZ TİCARET VE SANAYİ A.Ş.	0,000	0,00	0,000	0,00	23,140	1,16	23,140	1,00
GESAN YATIRIM VE TİCARET A.Ş.	0,000	0,00	0,000	0,00	19,971	1,00	19,971	0,86
TP PETROL DAĞITIM A.Ş.	0,000	0,00	0,000	0,00	14,930	0,75	14,930	0,65
TURKUVAZ PETROL ÜRÜNLERİ A.Ş.	0,000	0,00	0,000	0,00	12,680	0,63	12,680	0,55
SURGAZ AKARYAKIT NAKLİYE SANAYİ VE TİCARET LİMİTED ŞİRKETİ	0,000	0,00	0,000	0,00	12,180	0,61	12,180	0,53
AYTEMİZ AKARYAKIT DAĞITIM A.Ş.	0,000	0,00	0,000	0,00	10,652	0,53	10,652	0,46
TRABZONGAZ LPG SANAYİ NAKLİYAT VE TİCARET A.Ş.	0,000	0,00	0,000	0,00	10,160	0,51	10,160	0,44
TOTAL OIL TÜRKİYE A.Ş.	0,000	0,00	0,000	0,00	9,453	0,47	9,453	0,41
ERGAZ SANAYİ VE TİCARET A.Ş.	2,590	0,97	0,000	0,00	4,760	0,24	7,350	0,32
GÜNEYGAZ LPG SANAYİ VE TİCARET A.Ş.	0,000	0,00	0,000	0,00	1,100	0,06	1,100	0,05
<b>TOPLAM</b>	<b>267,437</b>	<b>100,00</b>	<b>47,325</b>	<b>100,00</b>	<b>1.998,289</b>	<b>100,00</b>	<b>2.313,051</b>	<b>100,00</b>

Tablo 4.20: Burdur

Lisans Sahibinin Unvanı	Tüplü		Dökme		Otogaz		Toplam	
	Satış(ton)	Pay(%)	Satış(ton)	Pay(%)	Satış(ton)	Pay(%)	Satış(ton)	Pay(%)
AYGAZ A.Ş.	100,737	29,88	2,310	17,50	440,691	25,56	543,738	26,21
GESAN YATIRIM VE TİCARET A.Ş.	0,000	0,00	0,000	0,00	313,929	18,21	313,929	15,14
İPRAGAZ A.Ş.	135,045	40,05	3,322	25,16	77,145	4,48	215,512	10,39
OMV PETROL OFİSİ A.Ş.	0,000	0,00	0,000	0,00	200,979	11,66	200,979	9,69
MİLANGAZ LPG DAĞITIM TİCARET VE SANAYİ A.Ş.	41,658	12,36	0,000	0,00	76,485	4,44	118,143	5,70
BP PETROLLERİ A.Ş.	0,000	0,00	0,000	0,00	107,349	6,23	107,349	5,18
AKPET GAZ A.Ş.	0,000	0,00	0,000	0,00	87,353	5,07	87,353	4,21
SHELL & TURCAS PETROL A.Ş.	0,000	0,00	0,000	0,00	76,519	4,44	76,519	3,69
YURTPET AKARYAKIT LPG DAĞITIM PAZARLAMA SANAYİ VE TİCARET LİMİTED ŞİRKETİ	0,000	0,00	0,000	0,00	71,749	4,16	71,749	3,46
KONGAZ PETROL ÜRÜNLERİ PAZARLAMA SANAYİ VE TİCARET A.Ş.	56,102	16,64	5,130	38,86	9,840	0,57	71,072	3,43
ANTGAZ LİKİT PETROL GAZI SANAYİ VE TİCARET LİMİTED ŞİRKETİ	0,480	0,14	0,000	0,00	63,530	3,69	64,010	3,09
KALELİ BEST GAZ İNŞAAT NAKLİYE SANAYİ VE TİCARET LİMİTED ŞİRKETİ	0,000	0,00	0,000	0,00	62,720	3,64	62,720	3,02
TP PETROL DAĞITIM A.Ş.	0,000	0,00	0,000	0,00	25,101	1,46	25,101	1,21
GÜVENAL GAZ SANAYİ VE TİCARET A.Ş.	0,000	0,00	0,000	0,00	19,464	1,13	19,464	0,94
TOTAL OIL TÜRKİYE A.Ş.	0,000	0,00	0,000	0,00	18,998	1,10	18,998	0,92
HÜRGAZ TİCARET VE SANAYİ A.Ş.	0,000	0,00	2,440	18,48	11,850	0,69	14,290	0,69
YURTGAZ PETROL ÜRÜNLERİ SANAYİ VE TİCARET A.Ş.	0,000	0,00	0,000	0,00	14,135	0,82	14,135	0,68
ANADOLUGAZ TİCARET VE SANAYİ A.Ş.	0,000	0,00	0,000	0,00	10,600	0,61	10,600	0,51
HABAŞ PETROL ÜRÜNLERİ SANAYİ VE TİCARET A.Ş.	0,000	0,00	0,000	0,00	8,800	0,51	8,800	0,42
YILDIRIM PETROL TİCARET VE NAKLİYAT A.Ş.	0,000	0,00	0,000	0,00	8,550	0,50	8,550	0,41
AYTEMİZ AKARYAKIT DAĞITIM A.Ş.	0,000	0,00	0,000	0,00	7,192	0,42	7,192	0,35
ORALGAZ SANAYİ VE TİCARET A.Ş.	0,000	0,00	0,000	0,00	5,560	0,32	5,560	0,27
SURGAZ AKARYAKIT NAKLİYE SANAYİ VE TİCARET LİMİTED ŞİRKETİ	0,000	0,00	0,000	0,00	5,270	0,31	5,270	0,25
ERGAZ SANAYİ VE TİCARET A.Ş.	2,960	0,88	0,000	0,00	0,000	0,00	2,960	0,14
GÜNEŞ GAZ ULUSLARARASI NAKLİYAT TİCARET VE SANAYİ A.Ş.	0,180	0,05	0,000	0,00	0,000	0,00	0,180	0,01
<b>TOPLAM</b>	<b>337,162</b>	<b>100,00</b>	<b>13,202</b>	<b>100,00</b>	<b>1.723,809</b>	<b>100,00</b>	<b>2.074,173</b>	<b>100,00</b>

Tablo 4.21: Bursa

Lisans Sahibinin Unvanı	Tüplü		Dökme		Otogaz		Toplam	
	Satış(ton)	Pay(%)	Satış(ton)	Pay(%)	Satış(ton)	Pay(%)	Satış(ton)	Pay(%)
AYGAZ A.Ş.	863,860	50,38	21,873	18,52	3.075,998	37,74	3.961,731	39,69
SHELL & TURCAS PETROL A.Ş.	0,000	0,00	0,000	0,00	1.498,614	18,39	1.498,614	15,01
OMV PETROL OFİSİ A.Ş.	0,000	0,00	0,000	0,00	923,979	11,34	923,979	9,26
BP PETROLLERİ A.Ş.	0,000	0,00	0,000	0,00	787,193	9,66	787,193	7,89
İPRAGAZ A.Ş.	428,211	24,98	94,792	80,25	232,136	2,85	755,139	7,56
TOTAL OIL TÜRKİYE A.Ş.	0,000	0,00	0,000	0,00	724,801	8,89	724,801	7,26
MİLANGAZ LPG DAĞITIM TİCARET VE SANAYİ A.Ş.	262,581	15,31	0,000	0,00	96,921	1,19	359,502	3,60
NORM GAZ PETROL ÜRÜNLERİ SANAYİ TİCARET A.Ş. ÇORUM	0,000	0,00	0,000	0,00	280,150	3,44	280,150	2,81
ERGAZ SANAYİ VE TİCARET A.Ş.	114,101	6,65	0,000	0,00	4,930	0,06	119,031	1,19
GÜVENAL GAZ SANAYİ VE TİCARET A.Ş.	0,000	0,00	0,000	0,00	98,696	1,21	98,696	0,99
AYTEMİZ AKARYAKIT DAĞITIM A.Ş.	0,000	0,00	0,000	0,00	98,148	1,20	98,148	0,98
AKPET GAZ A.Ş.	0,000	0,00	0,000	0,00	91,558	1,12	91,558	0,92
HABAŞ PETROL ÜRÜNLERİ SANAYİ VE TİCARET A.Ş.	12,271	0,72	0,000	0,00	43,540	0,53	55,811	0,56
ORALGAZ SANAYİ VE TİCARET A.Ş.	0,000	0,00	0,000	0,00	49,690	0,61	49,690	0,50
GESAN YATIRIM VE TİCARET A.Ş.	0,000	0,00	0,000	0,00	40,503	0,50	40,503	0,41
YILDIRIM PETROL TİCARET VE NAKLİYAT A.Ş.	0,000	0,00	0,000	0,00	24,675	0,30	24,675	0,25
ASGAZ ANADOLU SINAİGAZLAR A.Ş.	19,737	1,15	0,000	0,00	4,331	0,05	24,068	0,24
YURTPET AKARYAKIT LPG DAĞITIM PAZARLAMA SANAYİ VE TİCARET LİMİTED ŞİRKETİ	0,000	0,00	0,000	0,00	21,959	0,27	21,959	0,22
ANADOLUGAZ TİCARET VE SANAYİ A.Ş.	0,000	0,00	0,000	0,00	13,250	0,16	13,250	0,13
TP PETROL DAĞITIM A.Ş.	0,000	0,00	0,000	0,00	13,022	0,16	13,022	0,13
GÜNEYGAZ LPG SANAYİ VE TİCARET A.Ş.	11,724	0,68	0,000	0,00	0,000	0,00	11,724	0,12
TURKUAZ PETROL ÜRÜNLERİ A.Ş.	0,000	0,00	0,000	0,00	7,580	0,09	7,580	0,08
STAR SIVILAŞTIRILMIŞ GAZLAR DAĞITIM VE PAZARLAMA A.Ş.	0,000	0,00	0,000	0,00	7,267	0,09	7,267	0,07
HÜRGAZ TİCARET VE SANAYİ A.Ş.	0,000	0,00	0,000	0,00	7,130	0,09	7,130	0,07
AKGAZ TİCARET VE SANAYİ A.Ş.	0,000	0,00	0,000	0,00	4,200	0,05	4,200	0,04
AKÇAGAZ PETROL ÜRÜNLERİ SANAYİ VE TİCARET A.Ş.	1,750	0,10	0,000	0,00	0,000	0,00	1,750	0,02
TRABZONGAZ LPG SANAYİ NAKLİYAT VE TİCARET A.Ş.	0,000	0,00	1,460	1,24	0,000	0,00	1,460	0,01
GÜNEŞ GAZ ULUSLARARASI NAKLİYAT TİCARET VE SANAYİ A.Ş.	0,306	0,02	0,000	0,00	0,000	0,00	0,306	0,00
<b>TOPLAM</b>	<b>1.714,541</b>	<b>100,00</b>	<b>118,125</b>	<b>100,00</b>	<b>8.150,271</b>	<b>100,00</b>	<b>9.982,937</b>	<b>100,00</b>

Tablo 4.22: Çanakkale

Lisans Sahibinin Unvanı	Tüplü		Dökme		Otogaz		Toplam	
	Satış(ton)	Pay(%)	Satış(ton)	Pay(%)	Satış(ton)	Pay(%)	Satış(ton)	Pay(%)
AYGAZ A.Ş.	328,457	48,78	11,426	2,93	435,045	22,48	774,928	25,84
OMV PETROL OFİSİ A.Ş.	0,000	0,00	0,000	0,00	387,331	20,02	387,331	12,92
EKSON GRUP PETROLCÜLÜK SANAYİ VE TİCARET A.Ş.	0,000	0,00	354,109	90,78	0,000	0,00	354,109	11,81
İPRAGAZ A.Ş.	184,301	27,37	15,332	3,93	123,625	6,39	323,258	10,78
SHELL & TURCAS PETROL A.Ş.	0,000	0,00	0,000	0,00	228,443	11,81	228,443	7,62
MİLANGAZ LPG DAĞITIM TİCARET VE SANAYİ A.Ş.	122,424	18,18	0,000	0,00	66,544	3,44	188,968	6,30
TOTAL OIL TÜRKİYE A.Ş.	0,000	0,00	0,000	0,00	119,617	6,18	119,617	3,99
GÜVENAL GAZ SANAYİ VE TİCARET A.Ş.	0,000	0,00	0,000	0,00	105,539	5,45	105,539	3,52
YURTPET AKARYAKIT LPG DAĞITIM PAZARLAMA SANAYİ VE TİCARET LİMİTED ŞİRKETİ	0,000	0,00	0,000	0,00	94,925	4,91	94,925	3,17
BP PETROLLERİ A.Ş.	0,000	0,00	0,000	0,00	80,277	4,15	80,277	2,68
ARGAZ LPG DOLUM TEVZİİ İNŞAAT SANAYİ VE TİCARET A.Ş.	0,000	0,00	0,000	0,00	75,620	3,91	75,620	2,52
AKPET GAZ A.Ş.	0,000	0,00	0,000	0,00	67,118	3,47	67,118	2,24
TURKUAZ PETROL ÜRÜNLERİ A.Ş.	0,000	0,00	0,000	0,00	52,910	2,73	52,910	1,76
HABAŞ PETROL ÜRÜNLERİ SANAYİ VE TİCARET A.Ş.	13,140	1,95	0,000	0,00	34,360	1,78	47,500	1,58
AYTEMİZ AKARYAKIT DAĞITIM A.Ş.	0,000	0,00	0,000	0,00	30,086	1,55	30,086	1,00
YILDIRIM PETROL TİCARET VE NAKLİYAT A.Ş.	0,000	0,00	0,000	0,00	25,450	1,32	25,450	0,85
GÜNEŞ GAZ ULUSLARARASI NAKLİYAT TİCARET VE SANAYİ A.Ş.	12,516	1,86	9,212	2,36	0,000	0,00	21,728	0,72
ERGAZ SANAYİ VE TİCARET A.Ş.	9,005	1,34	0,000	0,00	0,000	0,00	9,005	0,30
ANADOLUGAZ TİCARET VE SANAYİ A.Ş.	0,000	0,00	0,000	0,00	7,110	0,37	7,110	0,24
TRABZONGAZ LPG SANAYİ NAKLİYAT VE TİCARET A.Ş.	3,490	0,52	0,000	0,00	0,000	0,00	3,490	0,12
HÜRGAZ TİCARET VE SANAYİ A.Ş.	0,000	0,00	0,000	0,00	1,000	0,05	1,000	0,03
<b>TOPLAM</b>	<b>673,333</b>	<b>100,00</b>	<b>390,079</b>	<b>100,00</b>	<b>1.935,000</b>	<b>100,00</b>	<b>2.998,412</b>	<b>100,00</b>

Tablo 4.23: Çankırı

Lisans Sahibinin Unvanı	Tüplü		Dökme		Otogaz		Toplam	
	Satış(ton)	Pay(%)	Satış(ton)	Pay(%)	Satış(ton)	Pay(%)	Satış(ton)	Pay(%)
AYGAZ A.Ş.	86,770	47,31	0,000	0,00	170,194	19,01	256,964	23,75
MİLANGAZ LPG DAĞITIM TİCARET VE SANAYİ A.Ş.	9,660	5,27	0,000	0,00	121,037	13,52	130,697	12,08
İPRGAZ A.Ş.	70,733	38,57	3,480	100,00	53,611	5,99	127,824	11,81
OMV PETROL OFİSİ A.Ş.	0,000	0,00	0,000	0,00	78,113	8,73	78,113	7,22
KALELİ BEST GAZ İNŞAAT NAKLİYE SANAYİ VE TİCARET LİMİTED ŞİRKETİ	0,000	0,00	0,000	0,00	75,550	8,44	75,550	6,98
TURKUAZ PETROL ÜRÜNLERİ A.Ş.	0,000	0,00	0,000	0,00	54,340	6,07	54,340	5,02
SHELL & TURCAS PETROL A.Ş.	0,000	0,00	0,000	0,00	46,181	5,16	46,181	4,27
ORALGAZ SANAYİ VE TİCARET A.Ş.	0,000	0,00	0,000	0,00	45,142	5,04	45,142	4,17
TP PETROL DAĞITIM A.Ş.	0,000	0,00	0,000	0,00	34,750	3,88	34,750	3,21
AKPET GAZ A.Ş.	0,000	0,00	0,000	0,00	33,321	3,72	33,321	3,08
HABAŞ PETROL ÜRÜNLERİ SANAYİ VE TİCARET A.Ş.	0,000	0,00	0,000	0,00	30,570	3,42	30,570	2,83
GÜVENAL GAZ SANAYİ VE TİCARET A.Ş.	0,000	0,00	0,000	0,00	29,331	3,28	29,331	2,71
KADOOĞLU PETROLCÜLÜK TAŞIMACILIK TİCARET SANAYİ İTHALAT VE İHRACAT A.Ş.	0,000	0,00	0,000	0,00	28,437	3,18	28,437	2,63
GAZPA AKARYAKIT TARIM GIDA VE HAYVANCILIK ÜRÜNLERİ PAZARLAMA SANAYİ VE TİCARET LİMİTED ŞİRKETİ	0,000	0,00	0,000	0,00	28,150	3,14	28,150	2,60
AYTEMİZ AKARYAKIT DAĞITIM A.Ş.	0,000	0,00	0,000	0,00	27,225	3,04	27,225	2,52
ANADOLUGAZ TİCARET VE SANAYİ A.Ş.	16,230	8,85	0,000	0,00	4,040	0,45	20,270	1,87
BP PETROLLERİ A.Ş.	0,000	0,00	0,000	0,00	13,103	1,46	13,103	1,21
HÜRGAZ TİCARET VE SANAYİ A.Ş.	0,000	0,00	0,000	0,00	11,060	1,24	11,060	1,02
GESAN YATIRIM VE TİCARET A.Ş.	0,000	0,00	0,000	0,00	5,600	0,63	5,600	0,52
AKGAZ TİCARET VE SANAYİ A.Ş.	0,000	0,00	0,000	0,00	5,360	0,60	5,360	0,50
<b>TOPLAM</b>	<b>183,393</b>	<b>100,00</b>	<b>3,480</b>	<b>100,00</b>	<b>895,115</b>	<b>100,00</b>	<b>1.081,988</b>	<b>100,00</b>

Tablo 4.24: Çorum

Lisans Sahibinin Unvanı	Tüplü		Dökme		Otogaz		Toplam	
	Satış(ton)	Pay(%)	Satış(ton)	Pay(%)	Satış(ton)	Pay(%)	Satış(ton)	Pay(%)
AYGAZ A.Ş.	223,917	48,66	0,000	0,00	389,561	13,19	613,478	17,94
KALELİ BEST GAZ İNŞAAT NAKLİYE SANAYİ VE TİCARET LİMİTED ŞİRKETİ	0,000	0,00	0,000	0,00	577,686	19,56	577,686	16,90
GAZPA AKARYAKIT TARIM GIDA VE HAYVANCILIK ÜRÜNLERİ PAZARLAMA SANAYİ VE TİCARET LİMİTED ŞİRKETİ	17,303	3,76	0,000	0,00	492,320	16,67	509,623	14,91
MİLANGAZ LPG DAĞITIM TİCARET VE SANAYİ A.Ş.	104,990	22,81	0,000	0,00	360,665	12,21	465,655	13,62
İPRAGAZ A.Ş.	106,622	23,17	5,650	100,00	151,204	5,12	263,476	7,71
OMV PETROL OFİSİ A.Ş.	0,000	0,00	0,000	0,00	202,833	6,87	202,833	5,93
SHELL & TURCAS PETROL A.Ş.	0,000	0,00	0,000	0,00	201,972	6,84	201,972	5,91
TP PETROL DAĞITIM A.Ş.	0,000	0,00	0,000	0,00	147,998	5,01	147,998	4,33
AYTEMİZ AKARYAKIT DAĞITIM A.Ş.	0,000	0,00	0,000	0,00	143,475	4,86	143,475	4,20
TOTAL OIL TÜRKİYE A.Ş.	0,000	0,00	0,000	0,00	60,867	2,06	60,867	1,78
AKPET GAZ A.Ş.	0,000	0,00	0,000	0,00	53,794	1,82	53,794	1,57
HÜRGAZ TİCARET VE SANAYİ A.Ş.	0,000	0,00	0,000	0,00	51,320	1,74	51,320	1,50
ADAGAZ LPG AKARYAKIT VE MADENİ YAĞLAR DEPOLAMA PAZARLAMA SANAYİ VE TİCARET A.Ş.	0,000	0,00	0,000	0,00	27,540	0,93	27,540	0,81
YURTPET AKARYAKIT LPG DAĞITIM PAZARLAMA SANAYİ VE TİCARET LİMİTED ŞİRKETİ	0,000	0,00	0,000	0,00	24,075	0,82	24,075	0,70
TRABZONGAZ LPG SANAYİ NAKLİYAT VE TİCARET A.Ş.	0,000	0,00	0,000	0,00	20,240	0,69	20,240	0,59
AKGAZ TİCARET VE SANAYİ A.Ş.	2,330	0,51	0,000	0,00	6,660	0,23	8,990	0,26
YILDIRIM PETROL TİCARET VE NAKLİYAT A.Ş.	0,000	0,00	0,000	0,00	8,478	0,29	8,478	0,25
GESAN YATIRIM VE TİCARET A.Ş.	0,000	0,00	0,000	0,00	8,030	0,27	8,030	0,23
HABAŞ PETROL ÜRÜNLERİ SANAYİ VE TİCARET A.Ş.	0,000	0,00	0,000	0,00	7,610	0,26	7,610	0,22
BP PETROLLERİ A.Ş.	0,000	0,00	0,000	0,00	5,213	0,18	5,213	0,15
ERGAZ SANAYİ VE TİCARET A.Ş.	5,048	1,10	0,000	0,00	0,000	0,00	5,048	0,15
MY GAZ DAĞITIM DEPOCULUK PETROL TAŞIMACILIK SANAYİ VE TİCARET LİMİTED ŞİRKETİ	0,000	0,00	0,000	0,00	5,000	0,17	5,000	0,15
ENERJİ GAZ A.Ş.	0,000	0,00	0,000	0,00	3,680	0,12	3,680	0,11
BİRGAZ PETROL ÜRÜNLERİ İNŞ.NAK.SANAYİ ve TİCARET LİMİTED ŞİRKETİ	0,000	0,00	0,000	0,00	2,820	0,10	2,820	0,08
<b>TOPLAM</b>	<b>460,210</b>	<b>100,00</b>	<b>5,650</b>	<b>100,00</b>	<b>2.953,041</b>	<b>100,00</b>	<b>3.418,901</b>	<b>100,00</b>

Tablo 4.25: Denizli

Lisans Sahibinin Unvanı	Tüplü		Dökme		Otogaz		Toplam	
	Satış(ton)	Pay(%)	Satış(ton)	Pay(%)	Satış(ton)	Pay(%)	Satış(ton)	Pay(%)
AYGAZ A.Ş.	431,363	23,51	1,247	6,12	1.405,235	29,85	<b>1.837,845</b>	<b>28,01</b>
PAMUKKALE GAZ LPG DAĞITIM VE TAŞIMACILIK BETON MADEN PETROL KİMYA SANAYİ VE TİCARET LİMİTED ŞİRKETİ	760,704	41,47	0,000	0,00	35,645	0,76	<b>796,349</b>	<b>12,14</b>
İPRAGAZ A.Ş.	404,267	22,04	19,134	93,88	254,943	5,42	<b>678,344</b>	<b>10,34</b>
BP PETROLLERİ A.Ş.	0,000	0,00	0,000	0,00	595,933	12,66	<b>595,933</b>	<b>9,08</b>
OMV PETROL OFİSİ A.Ş.	0,000	0,00	0,000	0,00	463,097	9,84	<b>463,097</b>	<b>7,06</b>
MİLANGAZ LPG DAĞITIM TİCARET VE SANAYİ A.Ş.	160,771	8,76	0,000	0,00	293,594	6,24	<b>454,365</b>	<b>6,92</b>
SHELL & TURCAS PETROL A.Ş.	0,000	0,00	0,000	0,00	337,624	7,17	<b>337,624</b>	<b>5,14</b>
ORALGAZ SANAYİ VE TİCARET A.Ş.	0,000	0,00	0,000	0,00	264,417	5,62	<b>264,417</b>	<b>4,03</b>
YILDIRIM PETROL TİCARET VE NAKLİYAT A.Ş.	0,000	0,00	0,000	0,00	238,991	5,08	<b>238,991</b>	<b>3,64</b>
YURTPET AKARYAKIT LPG DAĞITIM PAZARLAMA SANAYİ VE TİCARET LİMİTED ŞİRKETİ	0,000	0,00	0,000	0,00	125,008	2,66	<b>125,008</b>	<b>1,90</b>
GÜVENAL GAZ SANAYİ VE TİCARET A.Ş.	0,000	0,00	0,000	0,00	124,371	2,64	<b>124,371</b>	<b>1,90</b>
TOTAL OIL TÜRKİYE A.Ş.	0,000	0,00	0,000	0,00	119,919	2,55	<b>119,919</b>	<b>1,83</b>
ERGAZ SANAYİ VE TİCARET A.Ş.	16,087	0,88	0,000	0,00	97,400	2,07	<b>113,487</b>	<b>1,73</b>
AKPET GAZ A.Ş.	0,000	0,00	0,000	0,00	76,791	1,63	<b>76,791</b>	<b>1,17</b>
PEGAGAZ A.Ş.	54,659	2,98	0,000	0,00	0,000	0,00	<b>54,659</b>	<b>0,83</b>
ANADOLUGAZ TİCARET VE SANAYİ A.Ş.	0,000	0,00	0,000	0,00	54,130	1,15	<b>54,130</b>	<b>0,82</b>
KOÇGAZ DOLUM TESİSLERİ VE PETROL ÜRÜNLERİ, NAKLİYAT, OTOMOTİV, İNŞAAT, GIDA, İTHALAT, İHRACAK SANAYİ VE TİCARET LİMİTED ŞİRKETİ	0,000	0,00	0,000	0,00	51,640	1,10	<b>51,640</b>	<b>0,79</b>
GESAN YATIRIM VE TİCARET A.Ş.	0,000	0,00	0,000	0,00	48,719	1,03	<b>48,719</b>	<b>0,74</b>
GAZPA AKARYAKIT TARIM GIDA VE HAYVANCILIK ÜRÜNLERİ PAZARLAMA SANAYİ VE TİCARET LİMİTED ŞİRKETİ	0,000	0,00	0,000	0,00	35,980	0,76	<b>35,980</b>	<b>0,55</b>
AYTEMİZ AKARYAKIT DAĞITIM A.Ş.	0,000	0,00	0,000	0,00	34,372	0,73	<b>34,372</b>	<b>0,52</b>
TP PETROL DAĞITIM A.Ş.	0,000	0,00	0,000	0,00	22,742	0,48	<b>22,742</b>	<b>0,35</b>
YURTGAZ PETROL ÜRÜNLERİ SANAYİ VE TİCARET A.Ş.	0,000	0,00	0,000	0,00	9,916	0,21	<b>9,916</b>	<b>0,15</b>
HÜRGAZ TİCARET VE SANAYİ A.Ş.	0,000	0,00	0,000	0,00	7,940	0,17	<b>7,940</b>	<b>0,12</b>
GÜNEŞ GAZ ULUSLARARASI NAKLİYAT TİCARET VE SANAYİ A.Ş.	6,570	0,36	0,000	0,00	0,000	0,00	<b>6,570</b>	<b>0,10</b>
ENERJİ GAZ A.Ş.	0,000	0,00	0,000	0,00	4,900	0,10	<b>4,900</b>	<b>0,07</b>
HABAŞ PETROL ÜRÜNLERİ SANAYİ VE TİCARET A.Ş.	0,000	0,00	0,000	0,00	4,070	0,09	<b>4,070</b>	<b>0,06</b>
<b>TOPLAM</b>	<b>1.834,421</b>	<b>100,00</b>	<b>20,381</b>	<b>100,00</b>	<b>4.707,377</b>	<b>100,00</b>	<b>6.562,179</b>	<b>100,00</b>

Tablo 4.26: Diyarbakır

Lisans Sahibinin Unvanı	Tüplü		Dökme		Otogaz		Toplam	
	Satış(ton)	Pay(%)	Satış(ton)	Pay(%)	Satış(ton)	Pay(%)	Satış(ton)	Pay(%)
AYGAZ A.Ş.	278,780	38,52	5,531	26,37	538,318	22,45	822,629	26,18
İPRAGAZ A.Ş.	339,113	46,85	4,240	20,22	234,603	9,78	577,956	18,39
SHELL & TURCAS PETROL A.Ş.	0,000	0,00	0,000	0,00	381,576	15,91	381,576	12,14
MİLANGAZ LPG DAĞITIM TİCARET VE SANAYİ A.Ş.	88,471	12,22	0,000	0,00	229,095	9,55	317,566	10,11
OMV PETROL OFİSİ A.Ş.	0,000	0,00	0,000	0,00	263,144	10,97	263,144	8,37
AYTEMİZ AKARYAKIT DAĞITIM A.Ş.	0,000	0,00	0,000	0,00	142,508	5,94	142,508	4,53
ERAGAZ PETROL ÜRÜNLERİ SANAYİ VE TİCARET A.Ş.	0,000	0,00	0,000	0,00	96,503	4,02	96,503	3,07
AKPET GAZ A.Ş.	0,000	0,00	0,000	0,00	91,402	3,81	91,402	2,91
BP PETROLLERİ A.Ş.	0,000	0,00	0,000	0,00	74,118	3,09	74,118	2,36
EUROGAZ GAZ DAĞITIM A.Ş.	0,000	0,00	0,000	0,00	59,525	2,48	59,525	1,89
YILDIRIM PETROL TİCARET VE NAKLİYAT A.Ş.	0,070	0,01	0,000	0,00	40,683	1,70	40,753	1,30
MAVİGÖL GAZ OTM.TEKSİNŞ.İLT.TUR.GİD.EĞ SANAYİ TİCARET A.Ş.	0,000	0,00	0,000	0,00	36,440	1,52	36,440	1,16
ARGAZ LPG DOLUM TEVZİİ İNŞAAT SANAYİ VE TİCARET A.Ş.	0,000	0,00	11,200	53,41	19,630	0,82	30,830	0,98
TOTAL OIL TÜRKİYE A.Ş.	0,000	0,00	0,000	0,00	24,850	1,04	24,850	0,79
ŞANGAZ LPG AKARYAKIT ÜRÜNLERİ TARIM GIDA İNŞAAT SANAYİ VE TİCARET A.Ş.	0,000	0,00	0,000	0,00	23,500	0,98	23,500	0,75
NARGAZ LPG DOLUM TEVZİİ İNŞAAT SANAYİ VE TİCARET A.Ş.	2,062	0,28	0,000	0,00	20,640	0,86	22,702	0,72
YÜCEL GAZ SANAYİ VE TİCARET A.Ş.	0,000	0,00	0,000	0,00	21,300	0,89	21,300	0,68
YURTPET AKARYAKIT LPG DAĞITIM PAZARLAMA SANAYİ VE TİCARET LİMİTED ŞİRKETİ	0,000	0,00	0,000	0,00	21,073	0,88	21,073	0,67
ÇELEBİ GAZ DOLUM ÜNİTESİ PETROL ÜRÜNLERİ NAKLİYE MOTORLU TAŞIT VE OTO GAZ MONTAJ OTO PARÇA SANAYİ VE TİCARET A.Ş.	0,000	0,00	0,000	0,00	16,380	0,68	16,380	0,52
KADOOĞLU PETROLCÜLÜK TAŞIMACILIK TİCARET SANAYİ İTHALAT VE İHRACAT A.Ş.	0,000	0,00	0,000	0,00	15,537	0,65	15,537	0,49
GÜNEŞ GAZ ULUSLARARASI NAKLİYAT TİCARET VE SANAYİ A.Ş.	15,300	2,11	0,000	0,00	0,000	0,00	15,300	0,49
EKSON GRUP PETROLCÜLÜK SANAYİ VE TİCARET A.Ş.	0,000	0,00	0,000	0,00	11,319	0,47	11,319	0,36
KOÇGAZ DOLUM TESİSLERİ VE PETROL ÜRÜNLERİ, NAKLİYAT, OTOMOTİV, İNŞAAT, GIDA, İTHALAT, İHRACAK SANAYİ VE TİCARET LİMİTED ŞİRKETİ	0,000	0,00	0,000	0,00	9,060	0,38	9,060	0,29
HABAŞ PETROL ÜRÜNLERİ SANAYİ VE TİCARET A.Ş.	0,000	0,00	0,000	0,00	8,760	0,37	8,760	0,28
GAZPA AKARYAKIT TARIM GIDA VE HAYVANCILIK ÜRÜNLERİ PAZARLAMA SANAYİ VE TİCARET LİMİTED ŞİRKETİ	0,000	0,00	0,000	0,00	5,740	0,24	5,740	0,18
AVGAZ LPG DOLUM TEVZİ PETROL İNŞAAT NAKLİYAT LİMİTED ŞİRKETİ	0,000	0,00	0,000	0,00	5,100	0,21	5,100	0,16
GÜVENAL GAZ SANAYİ VE TİCARET A.Ş.	0,000	0,00	0,000	0,00	4,752	0,20	4,752	0,15
ŞARKGAZ VE MADENİ YAĞLAR A.Ş.	0,000	0,00	0,000	0,00	2,240	0,09	2,240	0,07
<b>TOPLAM</b>	<b>723,796</b>	<b>100,00</b>	<b>20,971</b>	<b>100,00</b>	<b>2.397,796</b>	<b>100,00</b>	<b>3.142,563</b>	<b>100,00</b>

Tablo 4.27: Düzce

Lisans Sahibinin Unvanı	Tüplü		Dökme		Otogaz		Toplam	
	Satış(ton)	Pay(%)	Satış(ton)	Pay(%)	Satış(ton)	Pay(%)	Satış(ton)	Pay(%)
AYGAZ A.Ş.	129,621	31,77	0,441	1,37	421,255	21,19	551,317	22,70
İPRAGAZ A.Ş.	146,481	35,91	6,300	19,62	185,927	9,35	338,708	13,95
SHELL & TURCAS PETROL A.Ş.	0,000	0,00	0,000	0,00	291,833	14,68	291,833	12,02
OMV PETROL OFİSİ A.Ş.	0,000	0,00	0,000	0,00	287,857	14,48	287,857	11,85
BP PETROLLERİ A.Ş.	0,000	0,00	0,000	0,00	180,305	9,07	180,305	7,43
MİLANGAZ LPG DAĞITIM TİCARET VE SANAYİ A.Ş.	44,257	10,85	0,000	0,00	112,445	5,66	156,702	6,45
OZAN İLKGAZ LPG PETROL AKARYAKIT DAĞITIM MADEN NAKLİYE İNŞAAT TİCARET A.Ş.	0,000	0,00	0,000	0,00	146,100	7,35	146,100	6,02
GÜVENAL GAZ SANAYİ VE TİCARET A.Ş.	0,000	0,00	0,000	0,00	98,297	4,94	98,297	4,05
TOTAL OIL TÜRKİYE A.Ş.	0,000	0,00	1,704	5,31	64,883	3,26	66,587	2,74
HABAŞ PETROL ÜRÜNLERİ SANAYİ VE TİCARET A.Ş.	49,402	12,11	0,000	0,00	0,000	0,00	49,402	2,03
YURTPET AKARYAKIT LPG DAĞITIM PAZARLAMA SANAYİ VE TİCARET LİMİTED ŞİRKETİ	0,000	0,00	0,000	0,00	31,818	1,60	31,818	1,31
AKPET GAZ A.Ş.	0,000	0,00	0,000	0,00	30,888	1,55	30,888	1,27
AYTEMİZ AKARYAKIT DAĞITIM A.Ş.	0,000	0,00	0,000	0,00	27,741	1,40	27,741	1,14
ARGAZ LPG DOLUM TEVZİİ İNŞAAT SANAYİ VE TİCARET A.Ş.	26,010	6,38	0,000	0,00	0,000	0,00	26,010	1,07
EROL GAZ İNŞAAT NAKLİYE GIDA VE PETROL ÜRÜNLERİ OTOMOTİV SANAYİ VE TİCARET A.Ş.	0,000	0,00	23,660	73,70	0,000	0,00	23,660	0,97
GESAN YATIRIM VE TİCARET A.Ş.	9,588	2,35	0,000	0,00	10,700	0,54	20,288	0,84
KARADENİZ TÜPGAZ SANAYİ VE TİCARET A.Ş.	0,000	0,00	0,000	0,00	18,770	0,94	18,770	0,77
YILDIRIM PETROL TİCARET VE NAKLİYAT A.Ş.	0,000	0,00	0,000	0,00	17,789	0,89	17,789	0,73
TURKUAZ PETROL ÜRÜNLERİ A.Ş.	0,000	0,00	0,000	0,00	16,940	0,85	16,940	0,70
KADOOĞLU PETROLÇÜLÜK TAŞIMACILIK TİCARET SANAYİ İTHALAT VE İHRACAT A.Ş.	0,000	0,00	0,000	0,00	14,152	0,71	14,152	0,58
ERGAZ SANAYİ VE TİCARET A.Ş.	1,000	0,25	0,000	0,00	11,940	0,60	12,940	0,53
ERAGAZ PETROL ÜRÜNLERİ SANAYİ VE TİCARET A.Ş.	0,000	0,00	0,000	0,00	8,001	0,40	8,001	0,33
AKGAZ TİCARET VE SANAYİ A.Ş.	0,000	0,00	0,000	0,00	6,600	0,33	6,600	0,27
ANADOLUGAZ TİCARET VE SANAYİ A.Ş.	0,000	0,00	0,000	0,00	4,000	0,20	4,000	0,16
AKÇAGAZ PETROL ÜRÜNLERİ SANAYİ VE TİCARET A.Ş.	1,584	0,39	0,000	0,00	0,000	0,00	1,584	0,07
<b>TOPLAM</b>	<b>407,943</b>	<b>100,00</b>	<b>32,105</b>	<b>100,00</b>	<b>1.988,241</b>	<b>100,00</b>	<b>2.428,289</b>	<b>100,00</b>

Tablo 4.28: Edirne

Lisans Sahibinin Unvanı	Tüplü		Dökme		Otogaz		Toplam	
	Satış(ton)	Pay(%)	Satış(ton)	Pay(%)	Satış(ton)	Pay(%)	Satış(ton)	Pay(%)
AYGAZ A.Ş.	225,005	37,93	10,526	70,19	219,751	18,15	455,282	25,03
İPRAGAZ A.Ş.	226,803	38,23	4,470	29,81	56,369	4,66	287,642	15,81
SHELL & TURCAS PETROL A.Ş.	0,000	0,00	0,000	0,00	198,562	16,40	198,562	10,92
ENERJİ GAZ A.Ş.	0,000	0,00	0,000	0,00	192,550	15,90	192,550	10,59
OMV PETROL OFİSİ A.Ş.	0,000	0,00	0,000	0,00	174,751	14,43	174,751	9,61
MİLANGAZ LPG DAĞITIM TİCARET VE SANAYİ A.Ş.	93,712	15,80	0,000	0,00	61,394	5,07	155,106	8,53
BP PETROLLERİ A.Ş.	0,000	0,00	0,000	0,00	95,269	7,87	95,269	5,24
AYTEMİZ AKARYAKIT DAĞITIM A.Ş.	0,000	0,00	0,000	0,00	69,091	5,71	69,091	3,80
YURTPET AKARYAKIT LPG DAĞITIM PAZARLAMA SANAYİ VE TİCARET LİMİTED ŞİRKETİ	0,000	0,00	0,000	0,00	49,228	4,07	49,228	2,71
TP PETROL DAĞITIM A.Ş.	0,000	0,00	0,000	0,00	24,501	2,02	24,501	1,35
ERGAZ SANAYİ VE TİCARET A.Ş.	24,444	4,12	0,000	0,00	0,000	0,00	24,444	1,34
AKPET GAZ A.Ş.	0,000	0,00	0,000	0,00	19,857	1,64	19,857	1,09
TOTAL OIL TÜRKİYE A.Ş.	0,000	0,00	0,000	0,00	17,210	1,42	17,210	0,95
HABAŞ PETROL ÜRÜNLERİ SANAYİ VE TİCARET A.Ş.	8,723	1,47	0,000	0,00	8,280	0,68	17,003	0,93
YILDIRIM PETROL TİCARET VE NAKLİYAT A.Ş.	0,000	0,00	0,000	0,00	12,455	1,03	12,455	0,68
TRABZONGAZ LPG SANAYİ NAKLİYAT VE TİCARET A.Ş.	2,025	0,34	0,000	0,00	6,750	0,56	8,775	0,48
ANADOLUGAZ TİCARET VE SANAYİ A.Ş.	7,940	1,34	0,000	0,00	0,000	0,00	7,940	0,44
HÜRGAZ TİCARET VE SANAYİ A.Ş.	0,000	0,00	0,000	0,00	4,780	0,39	4,780	0,26
GÜNEŞ GAZ ULUSLARARASI NAKLİYAT TİCARET VE SANAYİ A.Ş.	4,197	0,71	0,000	0,00	0,000	0,00	4,197	0,23
ARGAZ LPG DOLUM TEVZİİ İNŞAAT SANAYİ VE TİCARET A.Ş.	0,436	0,07	0,000	0,00	0,000	0,00	0,436	0,02
<b>TOPLAM</b>	<b>593,285</b>	<b>100,00</b>	<b>14,996</b>	<b>100,00</b>	<b>1.210,798</b>	<b>100,00</b>	<b>1.819,079</b>	<b>100,00</b>

Tablo 4.29: Elazığ

Lisans Sahibinin Unvanı	Tüplü		Dökme		Otogaz		Toplam	
	Satış(ton)	Pay(%)	Satış(ton)	Pay(%)	Satış(ton)	Pay(%)	Satış(ton)	Pay(%)
AYGAZ A.Ş.	293,355	51,39	1,080	4,79	693,627	39,97	988,062	42,43
AYTEMİZ AKARYAKIT DAĞITIM A.Ş.	0,000	0,00	0,000	0,00	304,143	17,53	304,143	13,06
İPRAGAZ A.Ş.	188,650	33,05	3,780	16,77	67,586	3,89	260,016	11,17
OMV PETROL OFİSİ A.Ş.	0,000	0,00	0,000	0,00	213,030	12,28	213,030	9,15
ERAGAZ PETROL ÜRÜNLERİ SANAYİ VE TİCARET A.Ş.	0,000	0,00	0,000	0,00	118,535	6,83	118,535	5,09
MİLANGAZ LPG DAĞITIM TİCARET VE SANAYİ A.Ş.	41,105	7,20	0,000	0,00	43,914	2,53	85,019	3,65
BP PETROLLERİ A.Ş.	0,000	0,00	0,000	0,00	77,640	4,47	77,640	3,33
ŞARKGAZ VE MADENİ YAĞLAR A.Ş.	41,960	7,35	4,060	18,02	25,020	1,44	71,040	3,05
SHELL & TURCAS PETROL A.Ş.	0,000	0,00	0,000	0,00	60,790	3,50	60,790	2,61
YILDIRIM PETROL TİCARET VE NAKLİYAT A.Ş.	0,000	0,00	0,000	0,00	43,184	2,49	43,184	1,85
YURTPET AKARYAKIT LPG DAĞITIM PAZARLAMA SANAYİ VE TİCARET LİMİTED ŞİRKETİ	0,000	0,00	0,000	0,00	23,608	1,36	23,608	1,01
ORALGAZ SANAYİ VE TİCARET A.Ş.	0,000	0,00	0,914	4,06	18,835	1,09	19,749	0,85
TP PETROL DAĞITIM A.Ş.	0,000	0,00	0,000	0,00	18,664	1,08	18,664	0,80
MAVİGÖL GAZ OTM.TEKSİNŞ.İLT.TUR.GID.EĞ SANAYİ TİCARET A.Ş.	0,000	0,00	12,700	56,36	0,000	0,00	12,700	0,55
TOTAL OIL TÜRKİYE A.Ş.	0,000	0,00	0,000	0,00	10,358	0,60	10,358	0,44
AKPET GAZ A.Ş.	0,000	0,00	0,000	0,00	6,500	0,37	6,500	0,28
ERGAZ SANAYİ VE TİCARET A.Ş.	4,800	0,84	0,000	0,00	0,000	0,00	4,800	0,21
GÜVENAL GAZ SANAYİ VE TİCARET A.Ş.	0,000	0,00	0,000	0,00	3,002	0,17	3,002	0,13
HÜRGAZ TİCARET VE SANAYİ A.Ş.	0,000	0,00	0,000	0,00	3,000	0,17	3,000	0,13
EROL GAZ İNŞAAT NAKLİYE GIDA VE PETROL ÜRÜNLERİ OTOMOTİV SANAYİ VE TİCARET A.Ş.	0,000	0,00	0,000	0,00	1,980	0,11	1,980	0,09
KOÇGAZ DOLUM TESİSLERİ VE PETROL ÜRÜNLERİ, NAKLİYAT, OTOMOTİV, İNŞAAT, GIDA, İTHALAT, İHRACAK SANAYİ VE TİCARET LİMİTED ŞİRKETİ	0,000	0,00	0,000	0,00	1,840	0,11	1,840	0,08
GÜNEŞ GAZ ULUSLARARASI NAKLİYAT TİCARET VE SANAYİ A.Ş.	0,936	0,16	0,000	0,00	0,000	0,00	0,936	0,04
<b>TOPLAM</b>	<b>570,806</b>	<b>100,00</b>	<b>22,534</b>	<b>100,00</b>	<b>1.735,256</b>	<b>100,00</b>	<b>2.328,596</b>	<b>100,00</b>

Tablo 4.30: Erzincan

Lisans Sahibinin Unvanı	Tüplü		Dökme		Otogaz		Toplam	
	Satış(ton)	Pay(%)	Satış(ton)	Pay(%)	Satış(ton)	Pay(%)	Satış(ton)	Pay(%)
AYGAZ A.Ş.	87,921	44,93	0,000	0,00	235,849	27,01	<b>323,770</b>	<b>29,99</b>
GESAN YATIRIM VE TİCARET A.Ş.	0,000	0,00	0,000	0,00	167,220	19,15	<b>167,220</b>	<b>15,49</b>
OMV PETROL OFİSİ A.Ş.	0,000	0,00	0,000	0,00	141,480	16,20	<b>141,480</b>	<b>13,10</b>
İPRAGAZ A.Ş.	62,035	31,70	7,001	64,82	18,280	2,09	<b>87,316</b>	<b>8,09</b>
MİLANGAZ LPG DAĞITIM TİCARET VE SANAYİ A.Ş.	26,855	13,72	0,000	0,00	60,407	6,92	<b>87,262</b>	<b>8,08</b>
AYTEMİZ AKARYAKIT DAĞITIM A.Ş.	0,000	0,00	0,000	0,00	63,946	7,32	<b>63,946</b>	<b>5,92</b>
TRABZONGAZ LPG SANAYİ NAKLİYAT VE TİCARET A.Ş.	0,000	0,00	0,000	0,00	51,700	5,92	<b>51,700</b>	<b>4,79</b>
AKPET GAZ A.Ş.	0,000	0,00	0,000	0,00	41,481	4,75	<b>41,481</b>	<b>3,84</b>
ERAGAZ PETROL ÜRÜNLERİ SANAYİ VE TİCARET A.Ş.	0,000	0,00	0,000	0,00	29,726	3,40	<b>29,726</b>	<b>2,75</b>
SHELL & TURCAS PETROL A.Ş.	0,000	0,00	0,000	0,00	29,225	3,35	<b>29,225</b>	<b>2,71</b>
ERGAZ SANAYİ VE TİCARET A.Ş.	16,370	8,37	3,800	35,18	0,000	0,00	<b>20,170</b>	<b>1,87</b>
HÜRGAZ TİCARET VE SANAYİ A.Ş.	0,000	0,00	0,000	0,00	14,650	1,68	<b>14,650</b>	<b>1,36</b>
HABAŞ PETROL ÜRÜNLERİ SANAYİ VE TİCARET A.Ş.	0,000	0,00	0,000	0,00	10,260	1,17	<b>10,260</b>	<b>0,95</b>
YILDIRIM PETROL TİCARET VE NAKLİYAT A.Ş.	0,000	0,00	0,000	0,00	6,000	0,69	<b>6,000</b>	<b>0,56</b>
GÜVENAL GAZ SANAYİ VE TİCARET A.Ş.	0,000	0,00	0,000	0,00	3,044	0,35	<b>3,044</b>	<b>0,28</b>
ŞARKGAZ VE MADENİ YAĞLAR A.Ş.	2,513	1,28	0,000	0,00	0,000	0,00	<b>2,513</b>	<b>0,23</b>
<b>TOPLAM</b>	<b>195,694</b>	<b>100,00</b>	<b>10,801</b>	<b>100,00</b>	<b>873,268</b>	<b>100,00</b>	<b>1.079,763</b>	<b>100,00</b>

Tablo 4.31: Erzurum

Lisans Sahibinin Unvanı	Tüplü		Dökme		Otogaz		Toplam	
	Satış(ton)	Pay(%)	Satış(ton)	Pay(%)	Satış(ton)	Pay(%)	Satış(ton)	Pay(%)
İPRAGAZ A.Ş.	197,924	32,07	1,000	11,93	195,540	10,48	<b>394,464</b>	<b>15,83</b>
AYGAZ A.Ş.	132,112	21,40	7,380	88,07	233,559	12,52	<b>373,051</b>	<b>14,98</b>
MİLANGAZ LPG DAĞITIM TİCARET VE SANAYİ A.Ş.	93,561	15,16	0,000	0,00	185,519	9,94	<b>279,080</b>	<b>11,20</b>
ERGAZ SANAYİ VE TİCARET A.Ş.	193,653	31,37	0,000	0,00	60,920	3,27	<b>254,573</b>	<b>10,22</b>
AYTEMİZ AKARYAKIT DAĞITIM A.Ş.	0,000	0,00	0,000	0,00	253,052	13,57	<b>253,052</b>	<b>10,16</b>
OMV PETROL OFİSİ A.Ş.	0,000	0,00	0,000	0,00	237,098	12,71	<b>237,098</b>	<b>9,52</b>
YURTPET AKARYAKIT LPG DAĞITIM PAZARLAMA SANAYİ VE TİCARET LİMİTED ŞİRKETİ	0,000	0,00	0,000	0,00	230,230	12,34	<b>230,230</b>	<b>9,24</b>
SHELL & TURCAS PETROL A.Ş.	0,000	0,00	0,000	0,00	139,501	7,48	<b>139,501</b>	<b>5,60</b>
ORALGAZ SANAYİ VE TİCARET A.Ş.	0,000	0,00	0,000	0,00	99,508	5,33	<b>99,508</b>	<b>3,99</b>
AKPET GAZ A.Ş.	0,000	0,00	0,000	0,00	96,276	5,16	<b>96,276</b>	<b>3,86</b>
HÜRGAZ TİCARET VE SANAYİ A.Ş.	0,000	0,00	0,000	0,00	37,430	2,01	<b>37,430</b>	<b>1,50</b>
TRABZONGAZ LPG SANAYİ NAKLİYAT VE TİCARET A.Ş.	0,000	0,00	0,000	0,00	27,920	1,50	<b>27,920</b>	<b>1,12</b>
TOTAL OIL TÜRKİYE A.Ş.	0,000	0,00	0,000	0,00	22,211	1,19	<b>22,211</b>	<b>0,89</b>
BP PETROLLERİ A.Ş.	0,000	0,00	0,000	0,00	12,732	0,68	<b>12,732</b>	<b>0,51</b>
TP PETROL DAĞITIM A.Ş.	0,000	0,00	0,000	0,00	10,649	0,57	<b>10,649</b>	<b>0,43</b>
KADOOĞLU PETROLCÜLÜK TAŞIMACILIK TİCARET SANAYİ İTHALAT VE İHRACAT A.Ş.	0,000	0,00	0,000	0,00	9,735	0,52	<b>9,735</b>	<b>0,39</b>
GESAN YATIRIM VE TİCARET A.Ş.	0,000	0,00	0,000	0,00	7,720	0,41	<b>7,720</b>	<b>0,31</b>
YILDIRIM PETROL TİCARET VE NAKLİYAT A.Ş.	0,000	0,00	0,000	0,00	3,001	0,16	<b>3,001</b>	<b>0,12</b>
ÇELEBİ GAZ DOLUM ÜNİTESİ PETROL ÜRÜNLERİ NAKLİYE MOTORLU TAŞIT VE OTO GAZ MONTAJ OTO PARÇA SANAYİ VE TİCARET A.Ş.	0,000	0,00	0,000	0,00	2,860	0,15	<b>2,860</b>	<b>0,11</b>
<b>TOPLAM</b>	<b>617,250</b>	<b>100,00</b>	<b>8,380</b>	<b>100,00</b>	<b>1.865,461</b>	<b>100,00</b>	<b>2.491,091</b>	<b>100,00</b>

Tablo 4.32: Eskişehir

Lisans Sahibinin Unvanı	Tüplü		Dökme		Otogaz		Toplam	
	Satış(ton)	Pay(%)	Satış(ton)	Pay(%)	Satış(ton)	Pay(%)	Satış(ton)	Pay(%)
AYGAZ A.Ş.	292,537	62,55	6,191	12,06	1.248,134	35,43	<b>1.546,862</b>	<b>38,27</b>
BP PETROLLERİ A.Ş.	0,000	0,00	0,000	0,00	649,889	18,45	<b>649,889</b>	<b>16,08</b>
SHELL & TURCAS PETROL A.Ş.	0,000	0,00	0,000	0,00	426,912	12,12	<b>426,912</b>	<b>10,56</b>
AYTEMİZ AKARYAKIT DAĞITIM A.Ş.	0,000	0,00	0,000	0,00	302,624	8,59	<b>302,624</b>	<b>7,49</b>
MİLANGAZ LPG DAĞITIM TİCARET VE SANAYİ A.Ş.	102,229	21,86	0,000	0,00	163,718	4,65	<b>265,947</b>	<b>6,58</b>
TOTAL OIL TÜRKİYE A.Ş.	0,000	0,00	0,000	0,00	154,891	4,40	<b>154,891</b>	<b>3,83</b>
İPRAGAZ A.Ş.	69,488	14,86	38,737	75,46	44,644	1,27	<b>152,869</b>	<b>3,78</b>
OMV PETROL OFİSİ A.Ş.	0,000	0,00	0,000	0,00	132,823	3,77	<b>132,823</b>	<b>3,29</b>
GÜVENAL GAZ SANAYİ VE TİCARET A.Ş.	0,000	0,00	0,000	0,00	101,260	2,87	<b>101,260</b>	<b>2,51</b>
HABAŞ PETROL ÜRÜNLERİ SANAYİ VE TİCARET A.Ş.	0,000	0,00	0,000	0,00	60,380	1,71	<b>60,380</b>	<b>1,49</b>
AKPET GAZ A.Ş.	0,000	0,00	0,000	0,00	56,540	1,61	<b>56,540</b>	<b>1,40</b>
YILDIRIM PETROL TİCARET VE NAKLİYAT A.Ş.	0,000	0,00	0,000	0,00	36,804	1,04	<b>36,804</b>	<b>0,91</b>
YURTPET AKARYAKIT LPG DAĞITIM PAZARLAMA SANAYİ VE TİCARET LİMİTED ŞİRKETİ	0,000	0,00	0,000	0,00	34,958	0,99	<b>34,958</b>	<b>0,86</b>
YURTGAZ PETROL ÜRÜNLERİ SANAYİ VE TİCARET A.Ş.	0,000	0,00	0,000	0,00	31,435	0,89	<b>31,435</b>	<b>0,78</b>
TERMOPET AKARYAKIT NAKLİYAT VE TİCARET LİMİTED ŞİRKETİ	0,000	0,00	0,000	0,00	28,898	0,82	<b>28,898</b>	<b>0,72</b>
TURKUAZ PETROL ÜRÜNLERİ A.Ş.	0,000	0,00	0,000	0,00	20,470	0,58	<b>20,470</b>	<b>0,51</b>
ERGAZ SANAYİ VE TİCARET A.Ş.	2,568	0,55	1,200	2,34	14,400	0,41	<b>18,168</b>	<b>0,45</b>
HÜRGAZ TİCARET VE SANAYİ A.Ş.	0,000	0,00	0,000	0,00	13,800	0,39	<b>13,800</b>	<b>0,34</b>
GÜNEŞ GAZ ULUSLARARASI NAKLİYAT TİCARET VE SANAYİ A.Ş.	0,855	0,18	5,206	10,14	0,000	0,00	<b>6,061</b>	<b>0,15</b>
<b>TOPLAM</b>	<b>467,677</b>	<b>100,00</b>	<b>51,334</b>	<b>100,00</b>	<b>3.522,580</b>	<b>100,00</b>	<b>4.041,591</b>	<b>100,00</b>

Tablo 4.33: Gaziantep

Lisans Sahibinin Unvanı	Tüplü		Dökme		Otogaz		Toplam	
	Satış(ton)	Pay(%)	Satış(ton)	Pay(%)	Satış(ton)	Pay(%)	Satış(ton)	Pay(%)
AYGAZ A.Ş.	752,574	34,44	13,558	20,04	1.165,849	20,17	1.931,981	24,05
İPRAGAZ A.Ş.	1.005,482	46,01	39,221	57,96	493,645	8,54	1.538,348	19,15
SHELL & TURCAS PETROL A.Ş.	0,000	0,00	0,000	0,00	698,240	12,08	698,240	8,69
OMV PETROL OFİSİ A.Ş.	0,000	0,00	0,000	0,00	643,468	11,13	643,468	8,01
MİLANGAZ LPG DAĞITIM TİCARET VE SANAYİ A.Ş.	309,332	14,16	0,000	0,00	263,757	4,56	573,089	7,13
GÜVENAL GAZ SANAYİ VE TİCARET A.Ş.	0,000	0,00	0,000	0,00	483,069	8,36	483,069	6,01
YILDIRIM PETROL TİCARET VE NAKLİYAT A.Ş.	0,000	0,00	0,000	0,00	420,005	7,27	420,005	5,23
KADOOĞLU PETROLÇÜLÜK TAŞIMACILIK TİCARET SANAYİ İTHALAT VE İHRACAT A.Ş.	0,000	0,00	0,000	0,00	354,126	6,13	354,126	4,41
AYTEMİZ AKARYAKIT DAĞITIM A.Ş.	0,000	0,00	0,000	0,00	269,636	4,66	269,636	3,36
BP PETROLLERİ A.Ş.	0,000	0,00	0,000	0,00	255,343	4,42	255,343	3,18
AKPET GAZ A.Ş.	0,000	0,00	0,000	0,00	125,710	2,17	125,710	1,56
TOTAL OIL TÜRKİYE A.Ş.	0,000	0,00	0,000	0,00	118,109	2,04	118,109	1,47
YAMAN GAZ TİCARET VE SANAYİ A.Ş.	104,103	4,76	0,000	0,00	9,400	0,16	113,503	1,41
MARGAZ LPG DOLUM TEVZİİ TİCARET VE SANAYİ A.Ş.	3,578	0,16	0,000	0,00	104,080	1,80	107,658	1,34
EROL GAZ İNŞAAT NAKLIYE GIDA VE PETROL ÜRÜNLERİ OTOMOTİV SANAYİ VE TİCARET A.Ş.	0,000	0,00	11,850	17,51	76,610	1,33	88,460	1,10
ORALGAZ SANAYİ VE TİCARET A.Ş.	0,000	0,00	0,000	0,00	82,498	1,43	82,498	1,03
ARGAZ LPG DOLUM TEVZİİ İNŞAAT SANAYİ VE TİCARET A.Ş.	0,000	0,00	0,000	0,00	37,880	0,66	37,880	0,47
MAVİGÖL GAZ OTM.TEKSİNŞ.İLT.TUR.GID.EĞ SANAYİ TİCARET A.Ş.	0,135	0,01	1,000	1,48	32,230	0,56	33,365	0,42
EKSON GRUP PETROLÇÜLÜK SANAYİ VE TİCARET A.Ş.	0,000	0,00	0,000	0,00	27,853	0,48	27,853	0,35
YÜCEL GAZ SANAYİ VE TİCARET A.Ş.	5,400	0,25	0,000	0,00	19,450	0,34	24,850	0,31
YURTPET AKARYAKIT LPG DAĞITIM PAZARLAMA SANAYİ VE TİCARET LİMİTED ŞİRKETİ	0,000	0,00	0,000	0,00	24,123	0,42	24,123	0,30
TP PETROL DAĞITIM A.Ş.	0,000	0,00	0,000	0,00	19,226	0,33	19,226	0,24
COŞKUNAL GAZ NAKLİYAT İNŞAAT SANAYİ TİCARET A.Ş.	0,000	0,00	0,000	0,00	18,960	0,33	18,960	0,24
ÇELEBİ GAZ DOLUM ÜNİTESİ PETROL ÜRÜNLERİ NAKLIYE MOTORLU TAŞIT VE OTO GAZ MONTAJ OTO PARÇA SANAYİ VE TİCARET A.Ş.	0,000	0,00	0,000	0,00	18,100	0,31	18,100	0,23
EUROGAZ GAZ DAĞITIM A.Ş.	0,000	0,00	0,000	0,00	9,054	0,16	9,054	0,11
HÜRGAZ TİCARET VE SANAYİ A.Ş.	0,000	0,00	0,000	0,00	6,220	0,11	6,220	0,08
GAZPA AKARYAKIT TARIM GIDA VE HAYVANCILIK ÜRÜNLERİ PAZARLAMA SANAYİ VE TİCARET LİMİTED ŞİRKETİ	0,000	0,00	0,000	0,00	4,130	0,07	4,130	0,05
LİKİTGAZ DAĞITIM VE ENDÜSTRİ A.Ş.	3,670	0,17	0,000	0,00	0,000	0,00	3,670	0,05
YURTGAZ PETROL ÜRÜNLERİ SANAYİ VE TİCARET A.Ş.	0,000	0,00	2,042	3,02	0,000	0,00	2,042	0,03
GÜNEŞ GAZ ULUSLARARASI NAKLİYAT TİCARET VE SANAYİ A.Ş.	1,038	0,05	0,000	0,00	0,000	0,00	1,038	0,01
<b>TOPLAM</b>	<b>2.185,312</b>	<b>100,00</b>	<b>67,671</b>	<b>100,00</b>	<b>5.780,771</b>	<b>100,00</b>	<b>8.033,754</b>	<b>100,00</b>

Tablo 4.34: Giresun

Lisans Sahibinin Unvanı	Tüplü		Dökme		Otogaz		Toplam	
	Satış(ton)	Pay(%)	Satış(ton)	Pay(%)	Satış(ton)	Pay(%)	Satış(ton)	Pay(%)
AYGAZ A.Ş.	403,029	52,14	2,286	36,48	329,225	24,27	<b>734,540</b>	<b>34,39</b>
AYTEMİZ AKARYAKIT DAĞITIM A.Ş.	0,000	0,00	0,000	0,00	272,192	20,07	<b>272,192</b>	<b>12,75</b>
İPRAGAZ A.Ş.	145,826	18,86	2,610	41,65	81,627	6,02	<b>230,063</b>	<b>10,77</b>
MİLANGAZ LPG DAĞITIM TİCARET VE SANAYİ A.Ş.	79,930	10,34	0,000	0,00	62,373	4,60	<b>142,303</b>	<b>6,66</b>
TOTAL OIL TÜRKİYE A.Ş.	0,000	0,00	0,750	11,97	128,140	9,45	<b>128,890</b>	<b>6,04</b>
OMV PETROL OFİSİ A.Ş.	0,000	0,00	0,000	0,00	98,624	7,27	<b>98,624</b>	<b>4,62</b>
SHELL & TURCAS PETROL A.Ş.	0,000	0,00	0,000	0,00	93,672	6,91	<b>93,672</b>	<b>4,39</b>
AKPET GAZ A.Ş.	0,000	0,00	0,000	0,00	84,704	6,24	<b>84,704</b>	<b>3,97</b>
GESAN YATIRIM VE TİCARET A.Ş.	63,989	8,28	0,620	9,89	17,373	1,28	<b>81,982</b>	<b>3,84</b>
YILDIRIM PETROL TİCARET VE NAKLİYAT A.Ş.	0,000	0,00	0,000	0,00	61,686	4,55	<b>61,686</b>	<b>2,89</b>
TRABZONGAZ LPG SANAYİ NAKLİYAT VE TİCARET A.Ş.	19,130	2,47	0,000	0,00	33,410	2,46	<b>52,540</b>	<b>2,46</b>
KARADENİZ TÜPGAZ SANAYİ VE TİCARET A.Ş.	19,489	2,52	0,000	0,00	27,440	2,02	<b>46,929</b>	<b>2,20</b>
ERGAZ SANAYİ VE TİCARET A.Ş.	41,623	5,38	0,000	0,00	0,000	0,00	<b>41,623</b>	<b>1,95</b>
TP PETROL DAĞITIM A.Ş.	0,000	0,00	0,000	0,00	24,216	1,79	<b>24,216</b>	<b>1,13</b>
YURTPET AKARYAKIT LPG DAĞITIM PAZARLAMA SANAYİ VE TİCARET LİMİTED ŞİRKETİ	0,000	0,00	0,000	0,00	22,981	1,69	<b>22,981</b>	<b>1,08</b>
BP PETROLLERİ A.Ş.	0,000	0,00	0,000	0,00	9,602	0,71	<b>9,602</b>	<b>0,45</b>
TERMOPET AKARYAKIT NAKLİYAT VE TİCARET LİMİTED ŞİRKETİ	0,000	0,00	0,000	0,00	5,075	0,37	<b>5,075</b>	<b>0,24</b>
GÜVENAL GAZ SANAYİ VE TİCARET A.Ş.	0,000	0,00	0,000	0,00	4,021	0,30	<b>4,021</b>	<b>0,19</b>
<b>TOPLAM</b>	<b>773,016</b>	<b>100,00</b>	<b>6,266</b>	<b>100,00</b>	<b>1.356,361</b>	<b>100,00</b>	<b>2.135,643</b>	<b>100,00</b>

Tablo 4.35: Gümüşhane

Lisans Sahibinin Unvanı	Tüplü		Dökme		Otogaz		Toplam	
	Satış(ton)	Pay(%)	Satış(ton)	Pay(%)	Satış(ton)	Pay(%)	Satış(ton)	Pay(%)
AYGAZ A.Ş.	94,948	58,69	1,549	54,37	64,849	20,14	<b>161,346</b>	<b>33,15</b>
MİLANGAZ LPG DAĞITIM TİCARET VE SANAYİ A.Ş.	23,869	14,75	0,000	0,00	51,562	16,01	<b>75,431</b>	<b>15,50</b>
AYTEMİZ AKARYAKIT DAĞITIM A.Ş.	0,000	0,00	0,000	0,00	70,468	21,88	<b>70,468</b>	<b>14,48</b>
OMV PETROL OFİSİ A.Ş.	0,000	0,00	0,000	0,00	53,022	16,47	<b>53,022</b>	<b>10,90</b>
TRABZONGAZ LPG SANAYİ NAKLİYAT VE TİCARET A.Ş.	15,560	9,62	0,000	0,00	15,400	4,78	<b>30,960</b>	<b>6,36</b>
GESAN YATIRIM VE TİCARET A.Ş.	6,411	3,96	0,000	0,00	18,334	5,69	<b>24,745</b>	<b>5,08</b>
İPRAGAZ A.Ş.	9,140	5,65	1,300	45,63	11,850	3,68	<b>22,290</b>	<b>4,58</b>
AKPET GAZ A.Ş.	0,000	0,00	0,000	0,00	19,399	6,02	<b>19,399</b>	<b>3,99</b>
ERGAZ SANAYİ VE TİCARET A.Ş.	11,861	7,33	0,000	0,00	0,000	0,00	<b>11,861</b>	<b>2,44</b>
YILDIRIM PETROL TİCARET VE NAKLİYAT A.Ş.	0,000	0,00	0,000	0,00	7,173	2,23	<b>7,173</b>	<b>1,47</b>
TP PETROL DAĞITIM A.Ş.	0,000	0,00	0,000	0,00	5,801	1,80	<b>5,801</b>	<b>1,19</b>
GÜVENAL GAZ SANAYİ VE TİCARET A.Ş.	0,000	0,00	0,000	0,00	4,166	1,29	<b>4,166</b>	<b>0,86</b>
<b>TOPLAM</b>	<b>161,789</b>	<b>100,00</b>	<b>2,849</b>	<b>100,00</b>	<b>322,024</b>	<b>100,00</b>	<b>486,662</b>	<b>100,00</b>

Tablo 4.36: Hakkari

Lisans Sahibinin Unvanı	Tüplü		Dökme		Otogaz		Toplam	
	Satış(ton)	Pay(%)	Satış(ton)	Pay(%)	Satış(ton)	Pay(%)	Satış(ton)	Pay(%)
AYGAZ A.Ş.	82,909	38,63	0,000	-	35,090	53,52	<b>117,999</b>	<b>42,11</b>
İPRAGAZ A.Ş.	94,786	44,16	0,000	-	0,000	0,00	<b>94,786</b>	<b>33,83</b>
MİLANGAZ LPG DAĞITIM TİCARET VE SANAYİ A.Ş.	36,954	17,22	0,000	-	0,000	0,00	<b>36,954</b>	<b>13,19</b>
OMV PETROL OFİSİ A.Ş.	0,000	0,00	0,000	-	30,473	46,48	<b>30,473</b>	<b>10,87</b>
<b>TOPLAM</b>	<b>214,649</b>	<b>100,00</b>	<b>0,000</b>	<b>-</b>	<b>65,563</b>	<b>100,00</b>	<b>280,212</b>	<b>100,00</b>

Tablo 4.37: Hatay

Lisans Sahibinin Unvanı	Tüplü		Dökme		Otogaz		Toplam	
	Satış(ton)	Pay(%)	Satış(ton)	Pay(%)	Satış(ton)	Pay(%)	Satış(ton)	Pay(%)
AYGAZ A.Ş.	579,363	28,15	2,128	0,83	609,309	13,19	1.190,800	17,17
İPRAGAZ A.Ş.	843,508	40,99	11,116	4,35	248,238	5,37	1.102,862	15,90
HAS-GAZ LPG DAĞITIM VE METAL SANAYİ TİCARET A.Ş.	135,190	6,57	45,100	17,65	823,630	17,82	1.003,920	14,48
OMV PETROL OFİSİ A.Ş.	0,000	0,00	0,000	0,00	730,447	15,81	730,447	10,53
SHELL & TURCAS PETROL A.Ş.	0,840	0,04	0,000	0,00	446,875	9,67	447,715	6,46
MİLANGAZ LPG DAĞITIM TİCARET VE SANAYİ A.Ş.	314,858	15,30	0,000	0,00	91,043	1,97	405,901	5,85
BP PETROLLERİ A.Ş.	0,000	0,00	0,000	0,00	237,706	5,14	237,706	3,43
AYTEMİZ AKARYAKIT DAĞITIM A.Ş.	0,000	0,00	0,000	0,00	204,161	4,42	204,161	2,94
UNİVERSAL GAZ A.Ş.	0,000	0,00	197,140	77,16	0,000	0,00	197,140	2,84
AKPET GAZ A.Ş.	0,000	0,00	0,000	0,00	187,614	4,06	187,614	2,71
TP PETROL DAĞITIM A.Ş.	0,000	0,00	0,000	0,00	183,092	3,96	183,092	2,64
YILDIRIM PETROL TİCARET VE NAKLİYAT A.Ş.	0,000	0,00	0,000	0,00	166,604	3,61	166,604	2,40
YÜCEL GAZ SANAYİ VE TİCARET A.Ş.	45,180	2,20	0,000	0,00	101,340	2,19	146,520	2,11
EROL GAZ İNŞAAT NAKLIYE GIDA VE PETROL ÜRÜNLERİ OTOMOTİV SANAYİ VE TİCARET A.Ş.	0,000	0,00	0,000	0,00	142,250	3,08	142,250	2,05
ARGAZ LPG DOLUM TEVZİİ İNŞAAT SANAYİ VE TİCARET A.Ş.	0,000	0,00	0,000	0,00	123,460	2,67	123,460	1,78
TOTAL OIL TÜRKİYE A.Ş.	0,000	0,00	0,000	0,00	118,877	2,57	118,877	1,71
ERGAZ SANAYİ VE TİCARET A.Ş.	84,039	4,08	0,000	0,00	0,000	0,00	84,039	1,21
MAVİGÖL GAZ OTM.TEKSİNŞ.İLT.TUR.GID.EĞ SANAYİ TİCARET A.Ş.	0,000	0,00	0,000	0,00	65,300	1,41	65,300	0,94
ORALGAZ SANAYİ VE TİCARET A.Ş.	0,000	0,00	0,000	0,00	64,368	1,39	64,368	0,93
MARGAZ LPG DOLUM TEVZİİ TİCARET VE SANAYİ A.Ş.	24,676	1,20	0,000	0,00	22,300	0,48	46,976	0,68
GÜVENAL GAZ SANAYİ VE TİCARET A.Ş.	0,000	0,00	0,000	0,00	27,055	0,59	27,055	0,39
GÜNEŞ GAZ ULUSLARARASI NAKLİYAT TİCARET VE SANAYİ A.Ş.	20,520	1,00	0,000	0,00	0,000	0,00	20,520	0,30
EKSON GRUP PETROLÇÜLÜK SANAYİ VE TİCARET A.Ş.	0,000	0,00	0,000	0,00	11,180	0,24	11,180	0,16
LİKİTGAZ DAĞITIM VE ENDÜSTRİ A.Ş.	9,834	0,48	0,000	0,00	0,000	0,00	9,834	0,14
SURGAZ AKARYAKIT NAKLIYE SANAYİ VE TİCARET LİMİTED ŞİRKETİ	0,000	0,00	0,000	0,00	7,980	0,17	7,980	0,12
TORSAN ORMAN SANAYİ VE TİCARET LİMİTED ŞİRKETİ	0,000	0,00	0,000	0,00	4,780	0,10	4,780	0,07
YENİ ULAŞLI GAZ LPG DOLUM DEPOLAMA OTOGAZ DAĞITIM PAZARLAMA NAKLİYE İMALAT İTHALAT İHRACAT SANAYİ VE TİCARET LİMİTED ŞİRKETİ	0,000	0,00	0,000	0,00	3,200	0,07	3,200	0,05
<b>TOPLAM</b>	<b>2.058,008</b>	<b>100,00</b>	<b>255,484</b>	<b>100,00</b>	<b>4.620,809</b>	<b>100,00</b>	<b>6.934,301</b>	<b>100,00</b>

Tablo 4.38: İğdir

Lisans Sahibinin Unvanı	Tüplü		Dökme		Otogaz		Toplam	
	Satış(ton)	Pay(%)	Satış(ton)	Pay(%)	Satış(ton)	Pay(%)	Satış(ton)	Pay(%)
AYGAZ A.Ş.	122,431	46,30	0,000	0,00	34,531	21,54	<b>156,962</b>	<b>36,38</b>
İPRAGAZ A.Ş.	73,521	27,81	0,000	0,00	26,586	16,59	<b>100,107</b>	<b>23,20</b>
MİLANGAZ LPG DAĞITIM TİCARET VE SANAYİ A.Ş.	46,368	17,54	0,000	0,00	3,030	1,89	<b>49,398</b>	<b>11,45</b>
YURTPET AKARYAKIT LPG DAĞITIM PAZARLAMA SANAYİ VE TİCARET LİMİTED ŞİRKETİ	0,000	0,00	0,000	0,00	28,831	17,99	<b>28,831</b>	<b>6,68</b>
ERGAZ SANAYİ VE TİCARET A.Ş.	21,304	8,06	6,760	100,00	0,000	0,00	<b>28,064</b>	<b>6,50</b>
AKPET GAZ A.Ş.	0,000	0,00	0,000	0,00	17,840	11,13	<b>17,840</b>	<b>4,13</b>
HÜRGAZ TİCARET VE SANAYİ A.Ş.	0,780	0,30	0,000	0,00	15,400	9,61	<b>16,180</b>	<b>3,75</b>
AYTEMİZ AKARYAKIT DAĞITIM A.Ş.	0,000	0,00	0,000	0,00	13,582	8,47	<b>13,582</b>	<b>3,15</b>
OMV PETROL OFİSİ A.Ş.	0,000	0,00	0,000	0,00	12,251	7,64	<b>12,251</b>	<b>2,84</b>
NARGAZ LPG DOLUM TEVZİİ İNŞAAT SANAYİ VE TİCARET A.Ş.	0,000	0,00	0,000	0,00	8,230	5,13	<b>8,230</b>	<b>1,91</b>
<b>TOPLAM</b>	<b>264,404</b>	<b>100,00</b>	<b>6,760</b>	<b>100,00</b>	<b>160,281</b>	<b>100,00</b>	<b>431,445</b>	<b>100,00</b>

Tablo 4.39: Isparta

Lisans Sahibinin Unvanı	Tüplü		Dökme		Otogaz		Toplam	
	Satış(ton)	Pay(%)	Satış(ton)	Pay(%)	Satış(ton)	Pay(%)	Satış(ton)	Pay(%)
AYGAZ A.Ş.	227,224	48,64	1,655	11,55	443,434	20,91	<b>672,313</b>	<b>25,83</b>
İPRGAZ A.Ş.	104,201	22,31	12,671	88,45	390,804	18,43	<b>507,676</b>	<b>19,51</b>
OMV PETROL OFİSİ A.Ş.	0,000	0,00	0,000	0,00	398,511	18,79	<b>398,511</b>	<b>15,31</b>
MİLANGAZ LPG DAĞITIM TİCARET VE SANAYİ A.Ş.	78,604	16,83	0,000	0,00	161,610	7,62	<b>240,214</b>	<b>9,23</b>
SHELL & TURCAS PETROL A.Ş.	0,000	0,00	0,000	0,00	190,338	8,97	<b>190,338</b>	<b>7,31</b>
AKGAZ TİCARET VE SANAYİ A.Ş.	0,000	0,00	0,000	0,00	152,280	7,18	<b>152,280</b>	<b>5,85</b>
BP PETROLLERİ A.Ş.	0,000	0,00	0,000	0,00	140,605	6,63	<b>140,605</b>	<b>5,40</b>
AKPET GAZ A.Ş.	0,000	0,00	0,000	0,00	46,790	2,21	<b>46,790</b>	<b>1,80</b>
HABAŞ PETROL ÜRÜNLERİ SANAYİ VE TİCARET A.Ş.	0,000	0,00	0,000	0,00	45,300	2,14	<b>45,300</b>	<b>1,74</b>
GESAN YATIRIM VE TİCARET A.Ş.	0,000	0,00	0,000	0,00	39,968	1,88	<b>39,968</b>	<b>1,54</b>
ERGAZ SANAYİ VE TİCARET A.Ş.	32,794	7,02	0,000	0,00	0,000	0,00	<b>32,794</b>	<b>1,26</b>
TP PETROL DAĞITIM A.Ş.	0,000	0,00	0,000	0,00	31,630	1,49	<b>31,630</b>	<b>1,22</b>
YILDIRIM PETROL TİCARET VE NAKLİYAT A.Ş.	0,000	0,00	0,000	0,00	30,216	1,42	<b>30,216</b>	<b>1,16</b>
TOTAL OIL TÜRKİYE A.Ş.	0,000	0,00	0,000	0,00	28,761	1,36	<b>28,761</b>	<b>1,11</b>
KONGAZ PETROL ÜRÜNLERİ PAZARLAMA SANAYİ VE TİCARET A.Ş.	24,339	5,21	0,000	0,00	0,000	0,00	<b>24,339</b>	<b>0,94</b>
YURTGAZ PETROL ÜRÜNLERİ SANAYİ VE TİCARET A.Ş.	0,000	0,00	0,000	0,00	6,023	0,28	<b>6,023</b>	<b>0,23</b>
GÜVENAL GAZ SANAYİ VE TİCARET A.Ş.	0,000	0,00	0,000	0,00	4,983	0,23	<b>4,983</b>	<b>0,19</b>
YURTPET AKARYAKIT LPG DAĞITIM PAZARLAMA SANAYİ VE TİCARET LİMİTED ŞİRKETİ	0,000	0,00	0,000	0,00	4,137	0,20	<b>4,137</b>	<b>0,16</b>
ANTGAZ LİKİT PETROL GAZI SANAYİ VE TİCARET LİMİTED ŞİRKETİ	0,000	0,00	0,000	0,00	4,050	0,19	<b>4,050</b>	<b>0,16</b>
HÜRGAZ TİCARET VE SANAYİ A.Ş.	0,000	0,00	0,000	0,00	1,500	0,07	<b>1,500</b>	<b>0,06</b>
<b>TOPLAM</b>	<b>467,162</b>	<b>100,00</b>	<b>14,326</b>	<b>100,00</b>	<b>2.120,940</b>	<b>100,00</b>	<b>2.602,428</b>	<b>100,00</b>

Tablo 4.40: İstanbul

Lisans Sahibinin Unvanı	Tüplü		Dökme		Otogaz		Toplam	
	Satış(ton)	Pay(%)	Satış(ton)	Pay(%)	Satış(ton)	Pay(%)	Satış(ton)	Pay(%)
AYGAZ A.Ş.	2.316,920	44,85	527,921	14,61	7.228,179	34,32	10.073,020	33,76
SHELL & TURCAS PETROL A.Ş.	0,000	0,00	0,000	0,00	3.970,061	18,85	3.970,061	13,30
OMV PETROL OFİSİ A.Ş.	0,000	0,00	0,000	0,00	2.847,072	13,52	2.847,072	9,54
İPRAGAZ A.Ş.	1.331,135	25,77	1.015,941	28,12	234,791	1,11	2.581,867	8,65
BP PETROLLERİ A.Ş.	0,000	0,00	0,000	0,00	2.164,747	10,28	2.164,747	7,25
MRMAY PETROL VE PETROL ÜRÜNLERİ LPG DAĞITIM TAŞIMACILIK GIDA SANAYİ VE TİCARET A.Ş.	0,000	0,00	2.001,290	55,39	0,000	0,00	2.001,290	6,71
MİLANGAZ LPG DAĞITIM TİCARET VE SANAYİ A.Ş.	689,137	13,34	48,564	1,34	719,754	3,42	1.457,455	4,88
TOTAL OIL TÜRKİYE A.Ş.	0,000	0,00	17,362	0,48	1.247,144	5,92	1.264,506	4,24
AYTEMİZ AKARYAKIT DAĞITIM A.Ş.	0,000	0,00	0,000	0,00	1.250,146	5,94	1.250,146	4,19
HABAŞ PETROL ÜRÜNLERİ SANAYİ VE TİCARET A.Ş.	572,808	11,09	0,000	0,00	0,000	0,00	572,808	1,92
ENERJİ GAZ A.Ş.	0,000	0,00	0,000	0,00	300,070	1,42	300,070	1,01
ERGAZ SANAYİ VE TİCARET A.Ş.	228,093	4,42	0,000	0,00	0,000	0,00	228,093	0,76
YILDIRIM PETROL TİCARET VE NAKLİYAT A.Ş.	0,000	0,00	0,000	0,00	194,930	0,93	194,930	0,65
AKPET GAZ A.Ş.	0,000	0,00	0,000	0,00	171,882	0,82	171,882	0,58
NORM GAZ PETROL ÜRÜNLERİ SANAYİ TİCARET A.Ş. ÇORUM	0,000	0,00	0,000	0,00	158,348	0,75	158,348	0,53
TP PETROL DAĞITIM A.Ş.	0,000	0,00	0,000	0,00	157,690	0,75	157,690	0,53
YURTPET AKARYAKIT LPG DAĞITIM PAZARLAMA SANAYİ VE TİCARET LİMİTED ŞİRKETİ	0,000	0,00	1,051	0,03	124,579	0,59	125,630	0,42
ARGAZ LPG DOLUM TEVZİİ İNŞAAT SANAYİ VE TİCARET A.Ş.	18,113	0,35	0,000	0,00	63,230	0,30	81,343	0,27
TURKUAZ PETROL ÜRÜNLERİ A.Ş.	0,000	0,00	0,000	0,00	59,220	0,28	59,220	0,20
GÜVENAL GAZ SANAYİ VE TİCARET A.Ş.	0,000	0,00	0,000	0,00	47,617	0,23	47,617	0,16
KADOOĞLU PETROLÇÜLÜK TAŞIMACILIK TİCARET SANAYİ İTHALAT VE İHRACAT A.Ş.	0,000	0,00	0,000	0,00	36,761	0,17	36,761	0,12
KARADENİZ TÜPGAZ SANAYİ VE TİCARET A.Ş.	0,000	0,00	0,000	0,00	27,588	0,13	27,588	0,09
ERAGAZ PETROL ÜRÜNLERİ SANAYİ VE TİCARET A.Ş.	0,000	0,00	0,000	0,00	16,022	0,08	16,022	0,05
STAR SIVILAŞTIRILMIŞ GAZLAR DAĞITIM VE PAZARLAMA A.Ş.	0,000	0,00	0,000	0,00	13,503	0,06	13,503	0,05
HÜRGAZ TİCARET VE SANAYİ A.Ş.	0,000	0,00	0,000	0,00	12,620	0,06	12,620	0,04
AKGAZ TİCARET VE SANAYİ A.Ş.	0,000	0,00	0,000	0,00	10,140	0,05	10,140	0,03
GÜNEŞ GAZ ULUSLARARASI NAKLİYAT TİCARET VE SANAYİ A.Ş.	5,023	0,10	1,200	0,03	0,000	0,00	6,223	0,02
SURGAZ AKARYAKIT NAKLİYE SANAYİ VE TİCARET LİMİTED ŞİRKETİ	0,000	0,00	0,000	0,00	4,280	0,02	4,280	0,01
AKÇAGAZ PETROL ÜRÜNLERİ SANAYİ VE TİCARET A.Ş.	3,562	0,07	0,000	0,00	0,000	0,00	3,562	0,01
TRABZONGAZ LPG SANAYİ NAKLİYAT VE TİCARET A.Ş.	0,770	0,01	0,000	0,00	0,000	0,00	0,770	0,00
<b>TOPLAM</b>	<b>5.165,561</b>	<b>100,00</b>	<b>3.613,329</b>	<b>100,00</b>	<b>21.060,374</b>	<b>100,00</b>	<b>29.839,264</b>	<b>100,00</b>

Tablo 4.41: İzmir

Lisans Sahibinin Unvanı	Tüplü		Dökme		Otogaz		Toplam	
	Satış(ton)	Pay(%)	Satış(ton)	Pay(%)	Satış(ton)	Pay(%)	Satış(ton)	Pay(%)
AYGAZ A.Ş.	2.357,633	39,59	262,474	49,84	3.221,851	22,32	<b>5.841,958</b>	<b>27,93</b>
SHELL & TURCAS PETROL A.Ş.	0,000	0,00	0,000	0,00	3.054,114	21,15	<b>3.054,114</b>	<b>14,60</b>
İPRAGAZ A.Ş.	1.904,456	31,98	135,508	25,73	652,575	4,52	<b>2.692,539</b>	<b>12,87</b>
BP PETROLLERİ A.Ş.	0,000	0,00	0,000	0,00	2.272,818	15,74	<b>2.272,818</b>	<b>10,86</b>
MİLANGAZ LPG DAĞITIM TİCARET VE SANAYİ A.Ş.	1.274,496	21,40	51,154	9,71	850,128	5,89	<b>2.175,778</b>	<b>10,40</b>
OMV PETROL OFİSİ A.Ş.	0,000	0,00	0,000	0,00	1.748,543	12,11	<b>1.748,543</b>	<b>8,36</b>
AKPET GAZ A.Ş.	0,000	0,00	3,342	0,63	622,641	4,31	<b>625,983</b>	<b>2,99</b>
AYTEMİZ AKARYAKIT DAĞITIM A.Ş.	0,000	0,00	0,000	0,00	466,091	3,23	<b>466,091</b>	<b>2,23</b>
TOTAL OIL TÜRKİYE A.Ş.	0,000	0,00	2,459	0,47	427,920	2,96	<b>430,379</b>	<b>2,06</b>
ERAGAZ PETROL ÜRÜNLERİ SANAYİ VE TİCARET A.Ş.	0,000	0,00	0,000	0,00	430,310	2,98	<b>430,310</b>	<b>2,06</b>
HABAŞ PETROL ÜRÜNLERİ SANAYİ VE TİCARET A.Ş.	245,777	4,13	1,560	0,30	35,540	0,25	<b>282,877</b>	<b>1,35</b>
ERGAZ SANAYİ VE TİCARET A.Ş.	146,175	2,45	4,980	0,95	0,000	0,00	<b>151,155</b>	<b>0,72</b>
TURKUAZ PETROL ÜRÜNLERİ A.Ş.	0,000	0,00	0,000	0,00	112,420	0,78	<b>112,420</b>	<b>0,54</b>
YILDIRIM PETROL TİCARET VE NAKLİYAT A.Ş.	0,000	0,00	0,000	0,00	110,950	0,77	<b>110,950</b>	<b>0,53</b>
YURTPET AKARYAKIT LPG DAĞITIM PAZARLAMA SANAYİ VE TİCARET LİMİTED ŞİRKETİ	0,000	0,00	0,000	0,00	92,471	0,64	<b>92,471</b>	<b>0,44</b>
KOÇGAZ DOLUM TESİSLERİ VE PETROL ÜRÜNLERİ, NAKLİYAT, OTOMOTİV, İNŞAAT, GIDA, İTHALAT, İHRACAK SANAYİ VE TİCARET LİMİTED ŞİRKETİ	0,000	0,00	0,000	0,00	91,420	0,63	<b>91,420</b>	<b>0,44</b>
GÜVENAL GAZ SANAYİ VE TİCARET A.Ş.	0,000	0,00	0,000	0,00	90,397	0,63	<b>90,397</b>	<b>0,43</b>
ARGAZ LPG DOLUM TEVZİİ İNŞAAT SANAYİ VE TİCARET A.Ş.	0,000	0,00	49,540	9,41	5,340	0,04	<b>54,880</b>	<b>0,26</b>
ORALGAZ SANAYİ VE TİCARET A.Ş.	0,000	0,00	0,000	0,00	50,260	0,35	<b>50,260</b>	<b>0,24</b>
GÜNEYGAZ LPG SANAYİ VE TİCARET A.Ş.	0,000	0,00	0,000	0,00	30,780	0,21	<b>30,780</b>	<b>0,15</b>
ANADOLUGAZ TİCARET VE SANAYİ A.Ş.	0,000	0,00	0,000	0,00	29,300	0,20	<b>29,300</b>	<b>0,14</b>
GÜNEŞ GAZ ULUSLARARASI NAKLİYAT TİCARET VE SANAYİ A.Ş.	12,471	0,21	15,595	2,96	0,000	0,00	<b>28,066</b>	<b>0,13</b>
ENERJİ GAZ A.Ş.	0,000	0,00	0,000	0,00	23,680	0,16	<b>23,680</b>	<b>0,11</b>
PEGAGAZ A.Ş.	14,591	0,24	0,000	0,00	0,000	0,00	<b>14,591</b>	<b>0,07</b>
EROL GAZ İNŞAAT NAKLIYE GIDA VE PETROL ÜRÜNLERİ OTOMOTİV SANAYİ VE TİCARET A.Ş.	0,000	0,00	0,000	0,00	5,740	0,04	<b>5,740</b>	<b>0,03</b>
GESAN YATIRIM VE TİCARET A.Ş.	0,000	0,00	0,000	0,00	5,000	0,03	<b>5,000</b>	<b>0,02</b>
KADOOĞLU PETROLÇÜLÜK TAŞIMACILIK TİCARET SANAYİ İTHALAT VE İHRACAT A.Ş.	0,000	0,00	0,000	0,00	4,500	0,03	<b>4,500</b>	<b>0,02</b>
TERMOPET AKARYAKIT NAKLİYAT VE TİCARET LİMİTED ŞİRKETİ	0,000	0,00	0,000	0,00	2,243	0,02	<b>2,243</b>	<b>0,01</b>
<b>TOPLAM</b>	<b>5.955,599</b>	<b>100,00</b>	<b>526,612</b>	<b>100,00</b>	<b>14.437,032</b>	<b>100,00</b>	<b>20.919,243</b>	<b>100,00</b>

Tablo 4.42: Kahramanmaraş

Lisans Sahibinin Unvanı	Tüplü		Dökme		Otogaz		Toplam	
	Satış(ton)	Pay(%)	Satış(ton)	Pay(%)	Satış(ton)	Pay(%)	Satış(ton)	Pay(%)
AYGAZ A.Ş.	281,837	24,88	4,551	7,59	954,589	17,94	1.240,977	19,06
MARGAZ LPG DOLUM TEVZİİ TİCARET VE SANAYİ A.Ş.	231,724	20,45	42,030	70,06	852,460	16,03	1.126,214	17,29
MİLANGAZ LPG DAĞITIM TİCARET VE SANAYİ A.Ş.	304,340	26,86	0,000	0,00	695,238	13,07	999,578	15,35
İPRAGAZ A.Ş.	279,906	24,71	7,010	11,69	412,742	7,76	699,658	10,74
OMV PETROL OFİSİ A.Ş.	0,000	0,00	0,000	0,00	309,966	5,83	309,966	4,76
BP PETROLLERİ A.Ş.	0,000	0,00	0,000	0,00	303,786	5,71	303,786	4,66
GÜVENAL GAZ SANAYİ VE TİCARET A.Ş.	0,000	0,00	0,000	0,00	271,320	5,10	271,320	4,17
YILDIRIM PETROL TİCARET VE NAKLİYAT A.Ş.	0,000	0,00	0,000	0,00	263,537	4,95	263,537	4,05
SHELL & TURCAS PETROL A.Ş.	0,000	0,00	0,000	0,00	213,601	4,02	213,601	3,28
YURTPET AKARYAKIT LPG DAĞITIM PAZARLAMA SANAYİ VE TİCARET LİMİTED ŞİRKETİ	0,000	0,00	0,000	0,00	203,767	3,83	203,767	3,13
AYTEMİZ AKARYAKIT DAĞITIM A.Ş.	0,000	0,00	0,000	0,00	168,365	3,17	168,365	2,59
AKPET GAZ A.Ş.	0,000	0,00	0,000	0,00	166,239	3,13	166,239	2,55
MAVİGÖL GAZ OTM.TEKSİNŞ.İLT.TUR.GID.EĞ SANAYİ TİCARET A.Ş.	0,000	0,00	6,400	10,67	142,630	2,68	149,030	2,29
YENİ ULAŞLI GAZ LPG DOLUM DEPOLAMA OTOGAZ DAĞITIM PAZARLAMA NAKLİYE İMALAT İTHALAT İHRACAT SANAYİ VE TİCARET LİMİTED ŞİRKETİ	0,000	0,00	0,000	0,00	134,770	2,53	134,770	2,07
ORALGAZ SANAYİ VE TİCARET A.Ş.	0,000	0,00	0,000	0,00	55,132	1,04	55,132	0,85
ERAGAZ PETROL ÜRÜNLERİ SANAYİ VE TİCARET A.Ş.	0,000	0,00	0,000	0,00	46,226	0,87	46,226	0,71
TOTAL OIL TÜRKİYE A.Ş.	0,000	0,00	0,000	0,00	39,921	0,75	39,921	0,61
YÜCEL GAZ SANAYİ VE TİCARET A.Ş.	0,000	0,00	0,000	0,00	29,600	0,56	29,600	0,45
ERGAZ SANAYİ VE TİCARET A.Ş.	12,996	1,15	0,000	0,00	12,601	0,24	25,597	0,39
YAMAN GAZ TİCARET VE SANAYİ A.Ş.	0,000	0,00	0,000	0,00	22,240	0,42	22,240	0,34
EROL GAZ İNŞAAT NAKLİYE GIDA VE PETROL ÜRÜNLERİ OTOMOTİV SANAYİ VE TİCARET A.Ş.	16,065	1,42	0,000	0,00	0,000	0,00	16,065	0,25
SURGAZ AKARYAKIT NAKLİYE SANAYİ VE TİCARET LİMİTED ŞİRKETİ	0,000	0,00	0,000	0,00	11,920	0,22	11,920	0,18
ATA LİKİT PETROL GAZI VE PETROL ÜRÜNLERİ SANAYİ TİCARET LİMİTED ŞİRKETİ	0,000	0,00	0,000	0,00	4,860	0,09	4,860	0,07
ŞARKGAZ VE MADENİ YAĞLAR A.Ş.	4,071	0,36	0,000	0,00	0,000	0,00	4,071	0,06
KOÇGAZ DOLUM TESİSLERİ VE PETROL ÜRÜNLERİ, NAKLİYAT, OTOMOTİV, İNŞAAT, GIDA, İTHALAT, İHRACAK SANAYİ VE TİCARET LİMİTED ŞİRKETİ	0,000	0,00	0,000	0,00	4,020	0,08	4,020	0,06
LİKİTGAZ DAĞITIM VE ENDÜSTRİ A.Ş.	1,942	0,17	0,000	0,00	0,000	0,00	1,942	0,03
<b>TOPLAM</b>	<b>1.132,881</b>	<b>100,00</b>	<b>59,991</b>	<b>100,00</b>	<b>5.319,530</b>	<b>100,00</b>	<b>6.512,402</b>	<b>100,00</b>

Tablo 4.43: Karabük

Lisans Sahibinin Unvanı	Tüplü		Dökme		Otogaz		Toplam	
	Satış(ton)	Pay(%)	Satış(ton)	Pay(%)	Satış(ton)	Pay(%)	Satış(ton)	Pay(%)
AYGAZ A.Ş.	171,712	69,01	59,750	93,81	311,423	28,40	<b>542,885</b>	<b>38,53</b>
OMV PETROL OFİSİ A.Ş.	0,000	0,00	0,000	0,00	278,683	25,41	<b>278,683</b>	<b>19,78</b>
İPRAGAZ A.Ş.	45,213	18,17	3,940	6,19	105,813	9,65	<b>154,966</b>	<b>11,00</b>
MİLANGAZ LPG DAĞITIM TİCARET VE SANAYİ A.Ş.	24,516	9,85	0,000	0,00	129,195	11,78	<b>153,711</b>	<b>10,91</b>
TOTAL OIL TÜRKİYE A.Ş.	0,000	0,00	0,000	0,00	101,426	9,25	<b>101,426</b>	<b>7,20</b>
BP PETROLLERİ A.Ş.	0,000	0,00	0,000	0,00	90,593	8,26	<b>90,593</b>	<b>6,43</b>
SHELL & TURCAS PETROL A.Ş.	0,000	0,00	0,000	0,00	54,672	4,99	<b>54,672</b>	<b>3,88</b>
HÜRGAZ TİCARET VE SANAYİ A.Ş.	0,000	0,00	0,000	0,00	10,400	0,95	<b>10,400</b>	<b>0,74</b>
TRABZONGAZ LPG SANAYİ NAKLİYAT VE TİCARET A.Ş.	0,000	0,00	0,000	0,00	8,700	0,79	<b>8,700</b>	<b>0,62</b>
AKÇAGAZ PETROL ÜRÜNLERİ SANAYİ VE TİCARET A.Ş.	7,388	2,97	0,000	0,00	0,000	0,00	<b>7,388</b>	<b>0,52</b>
YURTPET AKARYAKIT LPG DAĞITIM PAZARLAMA SANAYİ VE TİCARET LİMİTED ŞİRKETİ	0,000	0,00	0,000	0,00	5,741	0,52	<b>5,741</b>	<b>0,41</b>
<b>TOPLAM</b>	<b>248,829</b>	<b>100,00</b>	<b>63,690</b>	<b>100,00</b>	<b>1.096,646</b>	<b>100,00</b>	<b>1.409,165</b>	<b>100,00</b>

Tablo 4.44: Karaman

Lisans Sahibinin Unvanı	Tüplü		Dökme		Otogaz		Toplam	
	Satış(ton)	Pay(%)	Satış(ton)	Pay(%)	Satış(ton)	Pay(%)	Satış(ton)	Pay(%)
AYGAZ A.Ş.	68,039	35,84	26,012	48,54	309,386	27,76	<b>403,437</b>	<b>29,71</b>
İPRAGAZ A.Ş.	46,084	24,27	26,880	50,16	105,430	9,46	<b>178,394</b>	<b>13,14</b>
KONGAZ PETROL ÜRÜNLERİ PAZARLAMA SANAYİ VE TİCARET A.Ş.	35,949	18,94	0,000	0,00	106,640	9,57	<b>142,589</b>	<b>10,50</b>
OMV PETROL OFİSİ A.Ş.	0,000	0,00	0,000	0,00	133,597	11,99	<b>133,597</b>	<b>9,84</b>
EROL GAZ İNŞAAT NAKLIYE GIDA VE PETROL ÜRÜNLERİ OTOMOTİV SANAYİ VE TİCARET A.Ş.	0,000	0,00	0,000	0,00	84,350	7,57	<b>84,350</b>	<b>6,21</b>
BP PETROLLERİ A.Ş.	0,000	0,00	0,000	0,00	77,808	6,98	<b>77,808</b>	<b>5,73</b>
SHELL & TURCAS PETROL A.Ş.	0,000	0,00	0,000	0,00	60,008	5,38	<b>60,008</b>	<b>4,42</b>
AKPET GAZ A.Ş.	0,000	0,00	0,000	0,00	51,320	4,60	<b>51,320</b>	<b>3,78</b>
ERAGAZ PETROL ÜRÜNLERİ SANAYİ VE TİCARET A.Ş.	0,000	0,00	0,000	0,00	47,301	4,24	<b>47,301</b>	<b>3,48</b>
MİLANGAZ LPG DAĞITIM TİCARET VE SANAYİ A.Ş.	23,175	12,21	0,700	1,31	21,094	1,89	<b>44,969</b>	<b>3,31</b>
TOTAL OIL TÜRKİYE A.Ş.	0,000	0,00	0,000	0,00	33,660	3,02	<b>33,660</b>	<b>2,48</b>
YILDIRIM PETROL TİCARET VE NAKLİYAT A.Ş.	0,000	0,00	0,000	0,00	25,653	2,30	<b>25,653</b>	<b>1,89</b>
MAVİGÖL GAZ OTM.TEKSİNŞ.İLT.TUR.GID.EĞ SANAYİ TİCARET A.Ş.	0,000	0,00	0,000	0,00	19,700	1,77	<b>19,700</b>	<b>1,45</b>
YURTPET AKARYAKIT LPG DAĞITIM PAZARLAMA SANAYİ VE TİCARET LİMİTED ŞİRKETİ	0,000	0,00	0,000	0,00	17,325	1,55	<b>17,325</b>	<b>1,28</b>
TP PETROL DAĞITIM A.Ş.	0,000	0,00	0,000	0,00	11,609	1,04	<b>11,609</b>	<b>0,85</b>
ANADOLUGAZ TİCARET VE SANAYİ A.Ş.	10,640	5,60	0,000	0,00	0,000	0,00	<b>10,640</b>	<b>0,78</b>
YURTGAZ PETROL ÜRÜNLERİ SANAYİ VE TİCARET A.Ş.	0,000	0,00	0,000	0,00	5,000	0,45	<b>5,000</b>	<b>0,37</b>
ERGAZ SANAYİ VE TİCARET A.Ş.	4,758	2,51	0,000	0,00	0,000	0,00	<b>4,758</b>	<b>0,35</b>
GÜVENAL GAZ SANAYİ VE TİCARET A.Ş.	0,000	0,00	0,000	0,00	4,651	0,42	<b>4,651</b>	<b>0,34</b>
LİKİTGAZ DAĞITIM VE ENDÜSTRİ A.Ş.	1,200	0,63	0,000	0,00	0,000	0,00	<b>1,200</b>	<b>0,09</b>
<b>TOPLAM</b>	<b>189,845</b>	<b>100,00</b>	<b>53,592</b>	<b>100,00</b>	<b>1.114,532</b>	<b>100,00</b>	<b>1.357,969</b>	<b>100,00</b>

Tablo 4.45: Kars

Lisans Sahibinin Unvanı	Tüplü		Dökme		Otogaz		Toplam	
	Satış(ton)	Pay(%)	Satış(ton)	Pay(%)	Satış(ton)	Pay(%)	Satış(ton)	Pay(%)
AYGAZ A.Ş.	86,382	32,47	5,100	100,00	69,051	17,38	<b>160,533</b>	<b>24,02</b>
AYTEMİZ AKARYAKIT DAĞITIM A.Ş.	0,000	0,00	0,000	0,00	131,782	33,18	<b>131,782</b>	<b>19,72</b>
İPRAGAZ A.Ş.	84,796	31,87	0,000	0,00	3,000	0,76	<b>87,796</b>	<b>13,14</b>
ERGAZ SANAYİ VE TİCARET A.Ş.	69,130	25,98	0,000	0,00	0,000	0,00	<b>69,130</b>	<b>10,34</b>
SHELL & TURCAS PETROL A.Ş.	0,000	0,00	0,000	0,00	48,086	12,11	<b>48,086</b>	<b>7,19</b>
OMV PETROL OFİSİ A.Ş.	0,000	0,00	0,000	0,00	43,252	10,89	<b>43,252</b>	<b>6,47</b>
AKPET GAZ A.Ş.	0,000	0,00	0,000	0,00	26,892	6,77	<b>26,892</b>	<b>4,02</b>
ORALGAZ SANAYİ VE TİCARET A.Ş.	0,000	0,00	0,000	0,00	26,543	6,68	<b>26,543</b>	<b>3,97</b>
MİLANGAZ LPG DAĞITIM TİCARET VE SANAYİ A.Ş.	25,744	9,68	0,000	0,00	0,000	0,00	<b>25,744</b>	<b>3,85</b>
YURTPET AKARYAKIT LPG DAĞITIM PAZARLAMA SANAYİ VE TİCARET LİMİTED ŞİRKETİ	0,000	0,00	0,000	0,00	25,062	6,31	<b>25,062</b>	<b>3,75</b>
YILDIRIM PETROL TİCARET VE NAKLİYAT A.Ş.	0,000	0,00	0,000	0,00	9,900	2,49	<b>9,900</b>	<b>1,48</b>
MAVİGÖL GAZ OTM.TEKSİNŞ.İLT.TUR.GID.EĞ SANAYİ TİCARET A.Ş.	0,000	0,00	0,000	0,00	9,640	2,43	<b>9,640</b>	<b>1,44</b>
HÜRGAZ TİCARET VE SANAYİ A.Ş.	0,000	0,00	0,000	0,00	4,020	1,01	<b>4,020</b>	<b>0,60</b>
<b>TOPLAM</b>	<b>266,052</b>	<b>100,00</b>	<b>5,100</b>	<b>100,00</b>	<b>397,228</b>	<b>100,00</b>	<b>668,380</b>	<b>100,00</b>

Tablo 4.46: Kastamonu

Lisans Sahibinin Unvanı	Tüplü		Dökme		Otogaz		Toplam	
	Satış(ton)	Pay(%)	Satış(ton)	Pay(%)	Satış(ton)	Pay(%)	Satış(ton)	Pay(%)
AYGAZ A.Ş.	335,149	60,83	3,968	40,29	786,807	40,96	1.125,924	45,37
OMV PETROL OFİSİ A.Ş.	0,000	0,00	0,000	0,00	247,062	12,86	247,062	9,95
İPRAGAZ A.Ş.	152,226	27,63	0,000	0,00	50,432	2,63	202,658	8,17
TOTAL OIL TÜRKİYE A.Ş.	0,000	0,00	0,000	0,00	189,547	9,87	189,547	7,64
MİLANGAZ LPG DAĞITIM TİCARET VE SANAYİ A.Ş.	33,281	6,04	0,000	0,00	129,171	6,72	162,452	6,55
SHELL & TURCAS PETROL A.Ş.	0,000	0,00	0,000	0,00	145,208	7,56	145,208	5,85
AYTEMİZ AKARYAKIT DAĞITIM A.Ş.	0,000	0,00	0,000	0,00	102,703	5,35	102,703	4,14
BP PETROLLERİ A.Ş.	0,000	0,00	0,000	0,00	83,682	4,36	83,682	3,37
AKPET GAZ A.Ş.	0,000	0,00	0,000	0,00	28,380	1,48	28,380	1,14
YILDIRIM PETROL TİCARET VE NAKLİYAT A.Ş.	0,000	0,00	0,000	0,00	28,148	1,47	28,148	1,13
AKÇAGAZ PETROL ÜRÜNLERİ SANAYİ VE TİCARET A.Ş.	27,957	5,07	0,000	0,00	0,000	0,00	27,957	1,13
KALELİ BEST GAZ İNŞAAT NAKLİYE SANAYİ VE TİCARET LİMİTED ŞİRKETİ	0,000	0,00	0,000	0,00	27,700	1,44	27,700	1,12
TRABZONGAZ LPG SANAYİ NAKLİYAT VE TİCARET A.Ş.	0,000	0,00	5,880	59,71	12,640	0,66	18,520	0,75
KARADENİZ TÜPGAZ SANAYİ VE TİCARET A.Ş.	1,200	0,22	0,000	0,00	15,760	0,82	16,960	0,68
GÜVENAL GAZ SANAYİ VE TİCARET A.Ş.	0,000	0,00	0,000	0,00	16,704	0,87	16,704	0,67
HÜRGAZ TİCARET VE SANAYİ A.Ş.	0,000	0,00	0,000	0,00	16,420	0,85	16,420	0,66
HABAŞ PETROL ÜRÜNLERİ SANAYİ VE TİCARET A.Ş.	0,000	0,00	0,000	0,00	15,260	0,79	15,260	0,61
GESAN YATIRIM VE TİCARET A.Ş.	0,000	0,00	0,000	0,00	11,180	0,58	11,180	0,45
TURKUAZ PETROL ÜRÜNLERİ A.Ş.	0,000	0,00	0,000	0,00	10,030	0,52	10,030	0,40
TP PETROL DAĞITIM A.Ş.	0,000	0,00	0,000	0,00	4,257	0,22	4,257	0,17
GÜNEŞ GAZ ULUSLARARASI NAKLİYAT TİCARET VE SANAYİ A.Ş.	1,125	0,20	0,000	0,00	0,000	0,00	1,125	0,05
<b>TOPLAM</b>	<b>550,938</b>	<b>100,00</b>	<b>9,848</b>	<b>100,00</b>	<b>1.921,091</b>	<b>100,00</b>	<b>2.481,877</b>	<b>100,00</b>

Tablo 4.47: Kayseri

Lisans Sahibinin Unvanı	Tüplü		Dökme		Otogaz		Toplam	
	Satış(ton)	Pay(%)	Satış(ton)	Pay(%)	Satış(ton)	Pay(%)	Satış(ton)	Pay(%)
AYGAZ A.Ş.	515,057	35,03	7,674	46,86	1.700,266	25,12	2.222,997	26,93
MİLANGAZ LPG DAĞITIM TİCARET VE SANAYİ A.Ş.	273,328	18,59	0,000	0,00	1.038,543	15,34	1.311,871	15,89
AYTEMİZ AKARYAKIT DAĞITIM A.Ş.	0,000	0,00	0,000	0,00	954,143	14,10	954,143	11,56
İPRAGAZ A.Ş.	472,890	32,17	7,582	46,30	419,834	6,20	900,306	10,91
OMV PETROL OFİSİ A.Ş.	0,000	0,00	0,000	0,00	762,392	11,26	762,392	9,24
SHELL & TURCAS PETROL A.Ş.	0,000	0,00	0,000	0,00	601,672	8,89	601,672	7,29
BP PETROLLERİ A.Ş.	0,000	0,00	0,000	0,00	419,475	6,20	419,475	5,08
AKPET GAZ A.Ş.	0,000	0,00	0,000	0,00	241,316	3,57	241,316	2,92
GÜNEYGAZ LPG SANAYİ VE TİCARET A.Ş.	191,508	13,03	0,000	0,00	49,100	0,73	240,608	2,91
TOTAL OIL TÜRKİYE A.Ş.	0,000	0,00	0,000	0,00	159,962	2,36	159,962	1,94
YURTPET AKARYAKIT LPG DAĞITIM PAZARLAMA SANAYİ VE TİCARET LİMİTED ŞİRKETİ	0,000	0,00	0,000	0,00	131,576	1,94	131,576	1,59
MARGAZ LPG DOLUM TEVZİİ TİCARET VE SANAYİ A.Ş.	4,796	0,33	1,120	6,84	71,070	1,05	76,986	0,93
MAVİGÖL GAZ OTM.TEKSİNS.İLT.TUR.GID.EĞ SANAYİ TİCARET A.Ş.	0,000	0,00	0,000	0,00	42,180	0,62	42,180	0,51
ŞİRİNGAZ PETROL ÜRÜNLERİ VE Tüp İMALAT SANAYİ TİCARET A.Ş.	3,990	0,27	0,000	0,00	33,140	0,49	37,130	0,45
TP PETROL DAĞITIM A.Ş.	0,000	0,00	0,000	0,00	28,590	0,42	28,590	0,35
GÜVENAL GAZ SANAYİ VE TİCARET A.Ş.	0,000	0,00	0,000	0,00	27,515	0,41	27,515	0,33
BİRGAZ PETROL ÜRÜNLERİ İNŞ.NAK.SANAYİ ve TİCARET LİMİTED ŞİRKETİ	0,000	0,00	0,000	0,00	22,190	0,33	22,190	0,27
HÜRGAZ TİCARET VE SANAYİ A.Ş.	0,000	0,00	0,000	0,00	12,340	0,18	12,340	0,15
YURTGAZ PETROL ÜRÜNLERİ SANAYİ VE TİCARET A.Ş.	0,000	0,00	0,000	0,00	11,700	0,17	11,700	0,14
YILDIRIM PETROL TİCARET VE NAKLİYAT A.Ş.	4,575	0,31	0,000	0,00	6,900	0,10	11,475	0,14
SURGAZ AKARYAKIT NAKLİYE SANAYİ VE TİCARET LİMİTED ŞİRKETİ	0,000	0,00	0,000	0,00	9,680	0,14	9,680	0,12
KALELİ BEST GAZ İNŞAAT NAKLİYE SANAYİ VE TİCARET LİMİTED ŞİRKETİ	0,000	0,00	0,000	0,00	8,580	0,13	8,580	0,10
ANADOLUGAZ TİCARET VE SANAYİ A.Ş.	3,780	0,26	0,000	0,00	4,280	0,06	8,060	0,10
ERAGAZ PETROL ÜRÜNLERİ SANAYİ VE TİCARET A.Ş.	0,000	0,00	0,000	0,00	6,000	0,09	6,000	0,07
TURKUAZ PETROL ÜRÜNLERİ A.Ş.	0,000	0,00	0,000	0,00	5,980	0,09	5,980	0,07
GÜNEŞ GAZ ULUSLARARASI NAKLİYAT TİCARET VE SANAYİ A.Ş.	0,252	0,02	0,000	0,00	0,000	0,00	0,252	0,00
<b>TOPLAM</b>	<b>1.470,176</b>	<b>100,00</b>	<b>16,376</b>	<b>100,00</b>	<b>6.768,424</b>	<b>100,00</b>	<b>8.254,976</b>	<b>100,00</b>

Tablo 4.48: Kırıkkale

Lisans Sahibinin Unvanı	Tüplü		Dökme		Otogaz		Toplam	
	Satış(ton)	Pay(%)	Satış(ton)	Pay(%)	Satış(ton)	Pay(%)	Satış(ton)	Pay(%)
SURGAZ AKARYAKIT NAKLİYE SANAYİ VE TİCARET LİMİTED ŞİRKETİ	0,000	0,00	950,260	76,48	0,000	0,00	950,260	24,29
MİLANGAZ LPG DAĞITIM TİCARET VE SANAYİ A.Ş.	207,760	55,78	0,000	0,00	275,932	12,01	483,692	12,36
KALEGAZ PETROL ÜRÜNLERİ TİCARET VE SANAYİ A.Ş.	1,835	0,49	0,000	0,00	411,940	17,93	413,775	10,58
AYGAZ A.Ş.	79,977	21,47	0,950	0,08	242,728	10,56	323,655	8,27
AKPET GAZ A.Ş.	0,000	0,00	0,000	0,00	312,148	13,59	312,148	7,98
HİSARGAZ AKARYAKIT NAKLİYE SANAYİ İNŞAAT TİCARET TURİZM İTHALAT İHRA-CAT LİMİTED ŞİRKETİ	0,000	0,00	274,460	22,09	27,360	1,19	301,820	7,71
İPRAGAZ A.Ş.	77,869	20,91	11,129	0,90	114,228	4,97	203,226	5,19
GESAN YATIRIM VE TİCARET A.Ş.	0,000	0,00	0,000	0,00	198,661	8,65	198,661	5,08
GAZPA AKARYAKIT TARIM GIDA VE HAYVANCILIK ÜRÜNLERİ PAZARLAMA SANAYİ VE TİCARET LİMİTED ŞİRKETİ	0,000	0,00	0,000	0,00	153,940	6,70	153,940	3,93
OMV PETROL OFİSİ A.Ş.	0,000	0,00	0,000	0,00	102,256	4,45	102,256	2,61
YILDIRIM PETROL TİCARET VE NAKLİYAT A.Ş.	0,000	0,00	0,000	0,00	78,587	3,42	78,587	2,01
MRMAY PETROL VE PETROL ÜRÜNLERİ LPG DAĞITIM TAŞIMACILIK GIDA SANAYİ VE TİCARET A.Ş.	0,000	0,00	0,000	0,00	66,950	2,91	66,950	1,71
TP PETROL DAĞITIM A.Ş.	0,000	0,00	0,000	0,00	63,965	2,78	63,965	1,63
SHELL & TURCAS PETROL A.Ş.	0,000	0,00	0,000	0,00	52,962	2,30	52,962	1,35
AYTEMİZ AKARYAKIT DAĞITIM A.Ş.	1,620	0,43	0,000	0,00	51,278	2,23	52,898	1,35
HABAŞ PETROL ÜRÜNLERİ SANAYİ VE TİCARET A.Ş.	0,000	0,00	0,000	0,00	46,740	2,03	46,740	1,19
ANADOLUGAZ TİCARET VE SANAYİ A.Ş.	3,390	0,91	0,000	0,00	32,730	1,42	36,120	0,92
KALELİ BEST GAZ İNŞAAT NAKLİYE SANAYİ VE TİCARET LİMİTED ŞİRKETİ	0,000	0,00	0,000	0,00	20,840	0,91	20,840	0,53
GÜVENAL GAZ SANAYİ VE TİCARET A.Ş.	0,000	0,00	0,000	0,00	15,060	0,66	15,060	0,38
BP PETROLLERİ A.Ş.	0,000	0,00	0,000	0,00	10,373	0,45	10,373	0,27
UZMANGAZ GAZ DAĞITIM PETROL ÜRÜNLERİ SANAYİ VE TİCARET LİMİTED ŞİRKETİ	0,000	0,00	0,000	0,00	9,460	0,41	9,460	0,24
GÜNEŞ GAZ ULUSLARARASI NAKLİYAT TİCARET VE SANAYİ A.Ş.	0,000	0,00	5,700	0,46	0,000	0,00	5,700	0,15
HÜRGAZ TİCARET VE SANAYİ A.Ş.	0,000	0,00	0,000	0,00	5,600	0,24	5,600	0,14
ORALGAZ SANAYİ VE TİCARET A.Ş.	0,000	0,00	0,000	0,00	4,001	0,17	4,001	0,10
<b>TOPLAM</b>	<b>372,451</b>	<b>100,00</b>	<b>1.242,499</b>	<b>100,00</b>	<b>2.297,739</b>	<b>100,00</b>	<b>3.912,689</b>	<b>100,00</b>

Tablo 4.49: Kırklareli

Lisans Sahibinin Unvanı	Tüplü		Dökme		Otogaz		Toplam	
	Satış(ton)	Pay(%)	Satış(ton)	Pay(%)	Satış(ton)	Pay(%)	Satış(ton)	Pay(%)
AYGAZ A.Ş.	177,823	57,59	6,843	30,34	248,324	22,37	<b>432,990</b>	<b>30,04</b>
BP PETROLLERİ A.Ş.	0,000	0,00	0,000	0,00	149,248	13,44	<b>149,248</b>	<b>10,35</b>
MİLANGAZ LPG DAĞITIM TİCARET VE SANAYİ A.Ş.	62,589	20,27	3,950	17,51	76,782	6,92	<b>143,321</b>	<b>9,94</b>
OMV PETROL OFİSİ A.Ş.	0,000	0,00	0,000	0,00	132,921	11,97	<b>132,921</b>	<b>9,22</b>
ENERJİ GAZ A.Ş.	0,000	0,00	0,000	0,00	112,840	10,16	<b>112,840</b>	<b>7,83</b>
İPRAGAZ A.Ş.	33,507	10,85	11,762	52,15	60,984	5,49	<b>106,253</b>	<b>7,37</b>
SHELL & TURCAS PETROL A.Ş.	0,000	0,00	0,000	0,00	92,694	8,35	<b>92,694</b>	<b>6,43</b>
YILDIRIM PETROL TİCARET VE NAKLİYAT A.Ş.	0,000	0,00	0,000	0,00	75,048	6,76	<b>75,048</b>	<b>5,21</b>
TP PETROL DAĞITIM A.Ş.	0,000	0,00	0,000	0,00	43,414	3,91	<b>43,414</b>	<b>3,01</b>
HABAŞ PETROL ÜRÜNLERİ SANAYİ VE TİCARET A.Ş.	34,866	11,29	0,000	0,00	0,000	0,00	<b>34,866</b>	<b>2,42</b>
KADOOĞLU PETROLCÜLÜK TAŞIMACILIK TİCARET SANAYİ İTHALAT VE İHRACAT A.Ş.	0,000	0,00	0,000	0,00	30,454	2,74	<b>30,454</b>	<b>2,11</b>
YURTPET AKARYAKIT LPG DAĞITIM PAZARLAMA SANAYİ VE TİCARET LİMİTED ŞİRKETİ	0,000	0,00	0,000	0,00	28,599	2,58	<b>28,599</b>	<b>1,98</b>
AKPET GAZ A.Ş.	0,000	0,00	0,000	0,00	20,988	1,89	<b>20,988</b>	<b>1,46</b>
TOTAL OIL TÜRKİYE A.Ş.	0,000	0,00	0,000	0,00	18,325	1,65	<b>18,325</b>	<b>1,27</b>
YURTGAZ PETROL ÜRÜNLERİ SANAYİ VE TİCARET A.Ş.	0,000	0,00	0,000	0,00	12,211	1,10	<b>12,211</b>	<b>0,85</b>
TRABZONGAZ LPG SANAYİ NAKLİYAT VE TİCARET A.Ş.	0,000	0,00	0,000	0,00	7,380	0,66	<b>7,380</b>	<b>0,51</b>
<b>TOPLAM</b>	<b>308,785</b>	<b>100,00</b>	<b>22,555</b>	<b>100,00</b>	<b>1.110,212</b>	<b>100,00</b>	<b>1.441,552</b>	<b>100,00</b>

Tablo 4.50: Kırşehir

Lisans Sahibinin Unvanı	Tüplü		Dökme		Otogaz		Toplam	
	Satış(ton)	Pay(%)	Satış(ton)	Pay(%)	Satış(ton)	Pay(%)	Satış(ton)	Pay(%)
AYGAZ A.Ş.	81,328	48,30	4,224	62,16	189,332	17,16	274,884	21,50
OMV PETROL OFİSİ A.Ş.	0,000	0,00	0,000	0,00	215,357	19,52	215,357	16,85
MİLANGAZ LPG DAĞITIM TİCARET VE SANAYİ A.Ş.	23,618	14,03	0,000	0,00	128,743	11,67	152,361	11,92
İPRAGAZ A.Ş.	55,238	32,81	2,571	37,84	82,576	7,48	140,385	10,98
ANADOLUGAZ TİCARET VE SANAYİ A.Ş.	2,070	1,23	0,000	0,00	116,890	10,59	118,960	9,31
KALELİ BEST GAZ İNŞAAT NAKLİYE SANAYİ VE TİCARET LİMİTED ŞİRKETİ	0,000	0,00	0,000	0,00	59,980	5,44	59,980	4,69
SHELL & TURCAS PETROL A.Ş.	0,000	0,00	0,000	0,00	38,537	3,49	38,537	3,01
TOTAL OIL TÜRKİYE A.Ş.	0,000	0,00	0,000	0,00	37,861	3,43	37,861	2,96
AKPET GAZ A.Ş.	0,000	0,00	0,000	0,00	37,630	3,41	37,630	2,94
GÜVENAL GAZ SANAYİ VE TİCARET A.Ş.	0,000	0,00	0,000	0,00	37,436	3,39	37,436	2,93
AYTEMİZ AKARYAKIT DAĞITIM A.Ş.	6,118	3,63	0,000	0,00	23,208	2,10	29,326	2,29
BP PETROLLERİ A.Ş.	0,000	0,00	0,000	0,00	26,383	2,39	26,383	2,06
MARGAZ LPG DOLUM TEVZİİ TİCARET VE SANAYİ A.Ş.	0,000	0,00	0,000	0,00	25,400	2,30	25,400	1,99
GAZPA AKARYAKIT TARIM GIDA VE HAYVANCILIK ÜRÜNLERİ PAZARLAMA SANAYİ VE TİCARET LİMİTED ŞİRKETİ	0,000	0,00	0,000	0,00	21,560	1,95	21,560	1,69
TP PETROL DAĞITIM A.Ş.	0,000	0,00	0,000	0,00	19,544	1,77	19,544	1,53
BİRGAZ PETROL ÜRÜNLERİ İNŞ.NAK.SANAYİ ve TİCARET LİMİTED ŞİRKETİ	0,000	0,00	0,000	0,00	18,920	1,71	18,920	1,48
YILDIRIM PETROL TİCARET VE NAKLİYAT A.Ş.	0,000	0,00	0,000	0,00	12,154	1,10	12,154	0,95
KALEGAZ PETROL ÜRÜNLERİ TİCARET VE SANAYİ A.Ş.	0,000	0,00	0,000	0,00	10,740	0,97	10,740	0,84
GÜNEYGAZ LPG SANAYİ VE TİCARET A.Ş.	0,000	0,00	0,000	0,00	1,020	0,09	1,020	0,08
<b>TOPLAM</b>	<b>168,372</b>	<b>100,00</b>	<b>6,795</b>	<b>100,00</b>	<b>1.103,271</b>	<b>100,00</b>	<b>1.278,438</b>	<b>100,00</b>

Tablo 4.51: Kilis

Lisans Sahibinin Unvanı	Tüplü		Dökme		Otogaz		Toplam	
	Satış(ton)	Pay(%)	Satış(ton)	Pay(%)	Satış(ton)	Pay(%)	Satış(ton)	Pay(%)
AYGAZ A.Ş.	76,003	38,63	0,000	0,00	77,762	17,02	<b>153,765</b>	<b>23,51</b>
OMV PETROL OFİSİ A.Ş.	0,000	0,00	0,000	0,00	119,988	26,26	<b>119,988</b>	<b>18,34</b>
İPRAGAZ A.Ş.	67,359	34,24	0,530	100,00	24,077	5,27	<b>91,966</b>	<b>14,06</b>
SHELL & TURCAS PETROL A.Ş.	0,000	0,00	0,000	0,00	68,609	15,02	<b>68,609</b>	<b>10,49</b>
BP PETROLLERİ A.Ş.	0,000	0,00	0,000	0,00	49,564	10,85	<b>49,564</b>	<b>7,58</b>
GÜVENAL GAZ SANAYİ VE TİCARET A.Ş.	0,000	0,00	0,000	0,00	46,750	10,23	<b>46,750</b>	<b>7,15</b>
MARGAZ LPG DOLUM TEVZİİ TİCARET VE SANAYİ A.Ş.	0,000	0,00	0,000	0,00	38,310	8,39	<b>38,310</b>	<b>5,86</b>
MİLANGAZ LPG DAĞITIM TİCARET VE SANAYİ A.Ş.	32,256	16,40	0,000	0,00	0,000	0,00	<b>32,256</b>	<b>4,93</b>
COŞKUNAL GAZ NAKLİYAT İNŞAAT SANAYİ TİCARET A.Ş.	0,000	0,00	0,000	0,00	23,000	5,03	<b>23,000</b>	<b>3,52</b>
ERGAZ SANAYİ VE TİCARET A.Ş.	21,120	10,74	0,000	0,00	0,000	0,00	<b>21,120</b>	<b>3,23</b>
AKPET GAZ A.Ş.	0,000	0,00	0,000	0,00	8,811	1,93	<b>8,811</b>	<b>1,35</b>
<b>TOPLAM</b>	<b>196,738</b>	<b>100,00</b>	<b>0,530</b>	<b>100,00</b>	<b>456,871</b>	<b>100,00</b>	<b>654,139</b>	<b>100,00</b>

Tablo 4.52: Kocaeli

Lisans Sahibinin Unvanı	Tüplü		Dökme		Otogaz		Toplam	
	Satış(ton)	Pay(%)	Satış(ton)	Pay(%)	Satış(ton)	Pay(%)	Satış(ton)	Pay(%)
AYGAZ A.Ş.	440,888	45,91	923,265	66,90	1.795,595	32,23	<b>3.159,748</b>	<b>39,93</b>
İPRAGAZ A.Ş.	312,100	32,50	352,300	25,53	297,155	5,33	<b>961,555</b>	<b>12,15</b>
SHELL & TURCAS PETROL A.Ş.	0,000	0,00	0,000	0,00	790,278	14,18	<b>790,278</b>	<b>9,99</b>
OMV PETROL OFİSİ A.Ş.	0,000	0,00	0,000	0,00	598,608	10,74	<b>598,608</b>	<b>7,57</b>
BP PETROLLERİ A.Ş.	0,000	0,00	0,000	0,00	531,934	9,55	<b>531,934</b>	<b>6,72</b>
MİLANGAZ LPG DAĞITIM TİCARET VE SANAYİ A.Ş.	67,598	7,04	1,050	0,08	237,950	4,27	<b>306,598</b>	<b>3,87</b>
TOTAL OIL TÜRKİYE A.Ş.	0,000	0,00	0,000	0,00	296,038	5,31	<b>296,038</b>	<b>3,74</b>
AYTEMİZ AKARYAKIT DAĞITIM A.Ş.	0,000	0,00	0,000	0,00	236,444	4,24	<b>236,444</b>	<b>2,99</b>
GESAN YATIRIM VE TİCARET A.Ş.	37,963	3,95	0,000	0,00	173,016	3,11	<b>210,979</b>	<b>2,67</b>
AKPET GAZ A.Ş.	0,000	0,00	0,000	0,00	204,425	3,67	<b>204,425</b>	<b>2,58</b>
YURTPET AKARYAKIT LPG DAĞITIM PAZARLAMA SANAYİ VE TİCARET LİMİTED ŞİRKETİ	0,000	0,00	82,290	5,96	60,494	1,09	<b>142,784</b>	<b>1,80</b>
YILDIRIM PETROL TİCARET VE NAKLİYAT A.Ş.	0,000	0,00	0,000	0,00	136,181	2,44	<b>136,181</b>	<b>1,72</b>
TP PETROL DAĞITIM A.Ş.	0,000	0,00	0,000	0,00	113,350	2,03	<b>113,350</b>	<b>1,43</b>
ERGAZ SANAYİ VE TİCARET A.Ş.	52,496	5,47	7,860	0,57	22,600	0,41	<b>82,956</b>	<b>1,05</b>
NORM GAZ PETROL ÜRÜNLERİ SANAYİ TİCARET A.Ş. ÇORUM	0,000	0,00	0,000	0,00	41,500	0,74	<b>41,500</b>	<b>0,52</b>
AKÇAGAZ PETROL ÜRÜNLERİ SANAYİ VE TİCARET A.Ş.	31,878	3,32	0,000	0,00	0,000	0,00	<b>31,878</b>	<b>0,40</b>
HABAŞ PETROL ÜRÜNLERİ SANAYİ VE TİCARET A.Ş.	15,378	1,60	3,300	0,24	0,000	0,00	<b>18,678</b>	<b>0,24</b>
GÜNEYGAZ LPG SANAYİ VE TİCARET A.Ş.	1,722	0,18	0,000	0,00	14,040	0,25	<b>15,762</b>	<b>0,20</b>
STAR SIVILAŞTIRILMIŞ GAZLAR DAĞITIM VE PAZARLAMA A.Ş.	0,000	0,00	0,000	0,00	12,376	0,22	<b>12,376</b>	<b>0,16</b>
GÜNEŞ GAZ ULUSLARARASI NAKLİYAT TİCARET VE SANAYİ A.Ş.	0,000	0,00	9,940	0,72	0,000	0,00	<b>9,940</b>	<b>0,13</b>
ANADOLUGAZ TİCARET VE SANAYİ A.Ş.	0,400	0,04	0,000	0,00	7,000	0,13	<b>7,400</b>	<b>0,09</b>
KOÇGAZ DOLUM TESİSLERİ VE PETROL ÜRÜNLERİ, NAKLİYAT, OTO-MOTİV, İNŞAAT, GIDA, İTHALAT, İHRACAK SANAYİ VE TİCARET LİMİTED ŞİRKETİ	0,000	0,00	0,000	0,00	2,000	0,04	<b>2,000</b>	<b>0,03</b>
HÜRGAZ TİCARET VE SANAYİ A.Ş.	0,000	0,00	0,000	0,00	1,000	0,02	<b>1,000</b>	<b>0,01</b>
<b>TOPLAM</b>	<b>960,423</b>	<b>100,00</b>	<b>1.380,005</b>	<b>100,00</b>	<b>5.571,984</b>	<b>100,00</b>	<b>7.912,412</b>	<b>100,00</b>

Tablo 4.53: Konya

Lisans Sahibinin Unvanı	Tüplü		Dökme		Otogaz		Toplam	
	Satış(ton)	Pay(%)	Satış(ton)	Pay(%)	Satış(ton)	Pay(%)	Satış(ton)	Pay(%)
AYGAZ A.Ş.	756,649	36,11	18,106	1,74	2.680,890	23,20	<b>3.455,645</b>	<b>23,52</b>
İPRAGAZ A.Ş.	518,236	24,73	14,321	1,38	1.404,482	12,15	<b>1.937,039</b>	<b>13,19</b>
MY GAZ DAĞITIM DEPOCULUK PETROL TAŞIMACILIK SANAYİ VE TİCARET LİMİTED ŞİRKETİ	0,000	0,00	1.000,250	96,38	0,000	0,00	<b>1.000,250</b>	<b>6,81</b>
AYTEMİZ AKARYAKIT DAĞITIM A.Ş.	0,000	0,00	0,000	0,00	953,568	8,25	<b>953,568</b>	<b>6,49</b>
BP PETROLLERİ A.Ş.	0,000	0,00	0,000	0,00	820,354	7,10	<b>820,354</b>	<b>5,58</b>
SHELL & TURCAS PETROL A.Ş.	0,000	0,00	0,000	0,00	786,705	6,81	<b>786,705</b>	<b>5,36</b>
GAZMER PETROL ÜRÜNLERİ PLASTİK VE KAÜÇUK SANAYİ VE TİCARET A.Ş.	29,684	1,42	0,000	0,00	749,630	6,49	<b>779,314</b>	<b>5,31</b>
OMV PETROL OFİSİ A.Ş.	0,000	0,00	0,000	0,00	743,613	6,43	<b>743,613</b>	<b>5,06</b>
GÜVENAL GAZ SANAYİ VE TİCARET A.Ş.	0,000	0,00	0,000	0,00	704,121	6,09	<b>704,121</b>	<b>4,79</b>
KONGAZ PETROL ÜRÜNLERİ PAZARLAMA SANAYİ VE TİCARET A.Ş.	380,027	18,13	2,662	0,26	275,418	2,38	<b>658,107</b>	<b>4,48</b>
YURTPET AKARYAKIT LPG DAĞITIM PAZARLAMA SANAYİ VE TİCARET LİMİTED ŞİRKETİ	0,000	0,00	0,000	0,00	630,779	5,46	<b>630,779</b>	<b>4,29</b>
MİLANGAZ LPG DAĞITIM TİCARET VE SANAYİ A.Ş.	297,120	14,18	0,600	0,06	318,528	2,76	<b>616,248</b>	<b>4,20</b>
AKPET GAZ A.Ş.	0,000	0,00	0,000	0,00	592,034	5,12	<b>592,034</b>	<b>4,03</b>
YILDIRIM PETROL TİCARET VE NAKLİYAT A.Ş.	5,752	0,27	0,000	0,00	209,583	1,81	<b>215,335</b>	<b>1,47</b>
TOTAL OIL TÜRKİYE A.Ş.	0,000	0,00	0,000	0,00	210,368	1,82	<b>210,368</b>	<b>1,43</b>
ERGAZ SANAYİ VE TİCARET A.Ş.	100,069	4,78	1,860	0,18	20,440	0,18	<b>122,369</b>	<b>0,83</b>
ERAGAZ PETROL ÜRÜNLERİ SANAYİ VE TİCARET A.Ş.	0,000	0,00	0,000	0,00	87,050	0,75	<b>87,050</b>	<b>0,59</b>
ORALGAZ SANAYİ VE TİCARET A.Ş.	0,000	0,00	0,000	0,00	75,471	0,65	<b>75,471</b>	<b>0,51</b>
HABAŞ PETROL ÜRÜNLERİ SANAYİ VE TİCARET A.Ş.	4,316	0,21	0,000	0,00	68,700	0,59	<b>73,016</b>	<b>0,50</b>
TURKUAZ PETROL ÜRÜNLERİ A.Ş.	0,000	0,00	0,000	0,00	57,070	0,49	<b>57,070</b>	<b>0,39</b>
HÜRGAZ TİCARET VE SANAYİ A.Ş.	0,000	0,00	0,000	0,00	40,160	0,35	<b>40,160</b>	<b>0,27</b>
MAVİGÖL GAZ OTM.TEKSİNŞ.İLT.TUR.GID.EĞ SANAYİ TİCARET A.Ş.	0,036	0,00	0,000	0,00	33,530	0,29	<b>33,566</b>	<b>0,23</b>
TP PETROL DAĞITIM A.Ş.	0,000	0,00	0,000	0,00	25,328	0,22	<b>25,328</b>	<b>0,17</b>
EROL GAZ İNŞAAT NAKLİYE GIDA VE PETROL ÜRÜNLERİ OTOMOTİV SANAYİ VE TİCARET A.Ş.	0,000	0,00	0,000	0,00	25,130	0,22	<b>25,130</b>	<b>0,17</b>
KALELİ BEST GAZ İNŞAAT NAKLİYE SANAYİ VE TİCARET LİMİTED ŞİRKETİ	0,000	0,00	0,000	0,00	19,980	0,17	<b>19,980</b>	<b>0,14</b>
MARGAZ LPG DOLUM TEVZİİ TİCARET VE SANAYİ A.Ş.	0,000	0,00	0,000	0,00	9,060	0,08	<b>9,060</b>	<b>0,06</b>
ANADOLUGAZ TİCARET VE SANAYİ A.Ş.	3,740	0,18	0,000	0,00	4,260	0,04	<b>8,000</b>	<b>0,05</b>
NARGAZ LPG DOLUM TEVZİİ İNŞAAT SANAYİ VE TİCARET A.Ş.	0,000	0,00	0,000	0,00	4,580	0,04	<b>4,580</b>	<b>0,03</b>
TERMOPET AKARYAKIT NAKLİYAT VE TİCARET LİMİTED ŞİRKETİ	0,000	0,00	0,000	0,00	2,997	0,03	<b>2,997</b>	<b>0,02</b>
YURTGAZ PETROL ÜRÜNLERİ SANAYİ VE TİCARET A.Ş.	0,000	0,00	0,000	0,00	2,598	0,02	<b>2,598</b>	<b>0,02</b>
<b>TOPLAM</b>	<b>2.095,629</b>	<b>100,00</b>	<b>1.037,799</b>	<b>100,00</b>	<b>11.556,427</b>	<b>100,00</b>	<b>14.689,855</b>	<b>100,00</b>

Tablo 4.54: Kütahya

Lisans Sahibinin Unvanı	Tüplü		Dökme		Otogaz		Toplam	
	Satış(ton)	Pay(%)	Satış(ton)	Pay(%)	Satış(ton)	Pay(%)	Satış(ton)	Pay(%)
AYGAZ A.Ş.	284,862	59,09	0,546	11,43	849,794	27,18	1.135,202	31,42
MİLANGAZ LPG DAĞITIM TİCARET VE SANAYİ A.Ş.	124,669	25,86	0,000	0,00	250,437	8,01	375,106	10,38
GÜVENAL GAZ SANAYİ VE TİCARET A.Ş.	0,000	0,00	0,000	0,00	306,456	9,80	306,456	8,48
YURTPET AKARYAKIT LPG DAĞITIM PAZARLAMA SANAYİ VE TİCARET LİMİTED ŞİRKETİ	0,000	0,00	0,000	0,00	260,624	8,34	260,624	7,21
İPRAGAZ A.Ş.	63,295	13,13	4,231	88,57	173,117	5,54	240,643	6,66
SHELL & TURCAS PETROL A.Ş.	0,000	0,00	0,000	0,00	238,447	7,63	238,447	6,60
OMV PETROL OFİSİ A.Ş.	0,000	0,00	0,000	0,00	222,937	7,13	222,937	6,17
BP PETROLLERİ A.Ş.	0,000	0,00	0,000	0,00	215,233	6,88	215,233	5,96
AYTEMİZ AKARYAKIT DAĞITIM A.Ş.	0,000	0,00	0,000	0,00	188,967	6,04	188,967	5,23
TOTAL OIL TÜRKİYE A.Ş.	0,000	0,00	0,000	0,00	144,083	4,61	144,083	3,99
ORALGAZ SANAYİ VE TİCARET A.Ş.	0,000	0,00	0,000	0,00	120,020	3,84	120,020	3,32
AKPET GAZ A.Ş.	0,000	0,00	0,000	0,00	83,014	2,66	83,014	2,30
GESAN YATIRIM VE TİCARET A.Ş.	0,000	0,00	0,000	0,00	24,500	0,78	24,500	0,68
TURKUAZ PETROL ÜRÜNLERİ A.Ş.	0,000	0,00	0,000	0,00	14,560	0,47	14,560	0,40
ERAGAZ PETROL ÜRÜNLERİ SANAYİ VE TİCARET A.Ş.	0,000	0,00	0,000	0,00	12,311	0,39	12,311	0,34
ERGAZ SANAYİ VE TİCARET A.Ş.	8,729	1,81	0,000	0,00	0,000	0,00	8,729	0,24
YURTGAZ PETROL ÜRÜNLERİ SANAYİ VE TİCARET A.Ş.	0,000	0,00	0,000	0,00	7,000	0,22	7,000	0,19
YILDIRIM PETROL TİCARET VE NAKLİYAT A.Ş.	0,000	0,00	0,000	0,00	6,304	0,20	6,304	0,17
HABAŞ PETROL ÜRÜNLERİ SANAYİ VE TİCARET A.Ş.	0,000	0,00	0,000	0,00	3,960	0,13	3,960	0,11
PAMUKKALE GAZ LPG DAĞITIM VE TAŞIMACILIK BETON MADEN PETROL KİMYA SANAYİ VE TİCARET LİMİTED ŞİRKETİ	0,000	0,00	0,000	0,00	2,570	0,08	2,570	0,07
HÜRGAZ TİCARET VE SANAYİ A.Ş.	0,000	0,00	0,000	0,00	2,130	0,07	2,130	0,06
GÜNEŞ GAZ ULUSLARARASI NAKLİYAT TİCARET VE SANAYİ A.Ş.	0,514	0,11	0,000	0,00	0,000	0,00	0,514	0,01
<b>TOPLAM</b>	<b>482,069</b>	<b>100,00</b>	<b>4,777</b>	<b>100,00</b>	<b>3.126,464</b>	<b>100,00</b>	<b>3.613,310</b>	<b>100,00</b>

Tablo 4.55: Malatya

Lisans Sahibinin Unvanı	Tüplü		Dökme		Otogaz		Toplam	
	Satış(ton)	Pay(%)	Satış(ton)	Pay(%)	Satış(ton)	Pay(%)	Satış(ton)	Pay(%)
AYGAZ A.Ş.	291,676	49,05	0,000	0,00	735,957	27,06	<b>1.027,633</b>	<b>30,90</b>
SHELL & TURCAS PETROL A.Ş.	0,000	0,00	0,000	0,00	435,302	16,01	<b>435,302</b>	<b>13,09</b>
ORALGAZ SANAYİ VE TİCARET A.Ş.	19,119	3,22	1,195	10,70	330,508	12,15	<b>350,822</b>	<b>10,55</b>
İPRAGAZ A.Ş.	182,089	30,62	3,586	32,11	109,598	4,03	<b>295,273</b>	<b>8,88</b>
OMV PETROL OFİSİ A.Ş.	0,000	0,00	0,000	0,00	269,557	9,91	<b>269,557</b>	<b>8,11</b>
MİLANGAZ LPG DAĞITIM TİCARET VE SANAYİ A.Ş.	79,871	13,43	0,000	0,00	68,726	2,53	<b>148,597</b>	<b>4,47</b>
YURTPET AKARYAKIT LPG DAĞITIM PAZARLAMA SANAYİ VE TİCARET LİMİTED ŞİRKETİ	0,000	0,00	0,000	0,00	133,171	4,90	<b>133,171</b>	<b>4,00</b>
AKPET GAZ A.Ş.	0,000	0,00	0,000	0,00	130,924	4,81	<b>130,924</b>	<b>3,94</b>
ERAGAZ PETROL ÜRÜNLERİ SANAYİ VE TİCARET A.Ş.	0,000	0,00	0,000	0,00	113,075	4,16	<b>113,075</b>	<b>3,40</b>
AYTEMİZ AKARYAKIT DAĞITIM A.Ş.	0,000	0,00	0,000	0,00	68,148	2,51	<b>68,148</b>	<b>2,05</b>
ATA LİKİT PETROL GAZI VE PETROL ÜRÜNLERİ SANAYİ TİCARET LİMİTED ŞİRKETİ	0,000	0,00	0,000	0,00	66,660	2,45	<b>66,660</b>	<b>2,00</b>
TURKUAZ PETROL ÜRÜNLERİ A.Ş.	0,000	0,00	0,000	0,00	59,250	2,18	<b>59,250</b>	<b>1,78</b>
TOTAL OIL TÜRKİYE A.Ş.	0,000	0,00	0,000	0,00	57,089	2,10	<b>57,089</b>	<b>1,72</b>
YILDIRIM PETROL TİCARET VE NAKLİYAT A.Ş.	0,070	0,01	0,000	0,00	36,897	1,36	<b>36,967</b>	<b>1,11</b>
MAVİGÖL GAZ OTM.TEKSİNŞ.İLT.TUR.GID.EĞ SANAYİ TİCARET A.Ş.	0,000	0,00	0,000	0,00	33,460	1,23	<b>33,460</b>	<b>1,01</b>
BP PETROLLERİ A.Ş.	0,000	0,00	0,000	0,00	28,373	1,04	<b>28,373</b>	<b>0,85</b>
ŞARKGAZ VE MADENİ YAĞLAR A.Ş.	21,767	3,66	5,500	49,25	0,000	0,00	<b>27,267</b>	<b>0,82</b>
YAMAN GAZ TİCARET VE SANAYİ A.Ş.	0,000	0,00	0,000	0,00	18,820	0,69	<b>18,820</b>	<b>0,57</b>
ÇELEBİ GAZ DOLUM ÜNİTESİ PETROL ÜRÜNLERİ NAKLİYE MOTORLU TAŞIT VE OTO GAZ MONTAJ OTO PARÇA SANAYİ VE TİCARET A.Ş.	0,000	0,00	0,000	0,00	15,840	0,58	<b>15,840</b>	<b>0,48</b>
STAR SIVILAŞTIRILMIŞ GAZLAR DAĞITIM VE PAZARLAMA A.Ş.	0,000	0,00	0,000	0,00	8,220	0,30	<b>8,220</b>	<b>0,25</b>
YURTGAZ PETROL ÜRÜNLERİ SANAYİ VE TİCARET A.Ş.	0,000	0,00	0,886	7,93	0,000	0,00	<b>0,886</b>	<b>0,03</b>
<b>TOPLAM</b>	<b>594,592</b>	<b>100,00</b>	<b>11,167</b>	<b>100,00</b>	<b>2.719,575</b>	<b>100,00</b>	<b>3.325,334</b>	<b>100,00</b>

Tablo 4.56: Manisa

Lisans Sahibinin Unvanı	Tüplü		Dökme		Otogaz		Toplam	
	Satış(ton)	Pay(%)	Satış(ton)	Pay(%)	Satış(ton)	Pay(%)	Satış(ton)	Pay(%)
AYGAZ A.Ş.	767,059	42,05	30,951	32,46	1.156,310	18,60	1.954,320	24,02
MİLANGAZ LPG DAĞITIM TİCARET VE SANAYİ A.Ş.	336,568	18,45	2,800	2,94	807,574	12,99	1.146,942	14,10
OMV PETROL OFİSİ A.Ş.	0,000	0,00	0,000	0,00	883,232	14,21	883,232	10,86
İPRAGAZ A.Ş.	562,685	30,84	58,027	60,85	218,181	3,51	838,893	10,31
SHELL & TURCAS PETROL A.Ş.	0,000	0,00	0,000	0,00	803,776	12,93	803,776	9,88
AKPET GAZ A.Ş.	0,000	0,00	0,000	0,00	496,528	7,99	496,528	6,10
TOTAL OIL TÜRKİYE A.Ş.	4,860	0,27	0,000	0,00	354,669	5,71	359,529	4,42
BP PETROLLERİ A.Ş.	0,000	0,00	0,000	0,00	330,765	5,32	330,765	4,07
KOÇGAZ DOLUM TESİSLERİ VE PETROL ÜRÜNLERİ, NAKLİYAT, OTOMOTİV, İNŞAAT, GIDA, İTHALAT, İHRACAK SANAYİ VE TİCARET LİMİTED ŞİRKETİ	0,000	0,00	0,000	0,00	252,500	4,06	252,500	3,10
AYTEMİZ AKARYAKIT DAĞITIM A.Ş.	0,000	0,00	0,000	0,00	235,982	3,80	235,982	2,90
HABAŞ PETROL ÜRÜNLERİ SANAYİ VE TİCARET A.Ş.	51,243	2,81	0,000	0,00	114,610	1,84	165,853	2,04
YURTPET AKARYAKIT LPG DAĞITIM PAZARLAMA SANAYİ VE TİCARET LİMİTED ŞİRKETİ	0,000	0,00	0,000	0,00	113,239	1,82	113,239	1,39
GESAN YATIRIM VE TİCARET A.Ş.	0,000	0,00	0,000	0,00	90,620	1,46	90,620	1,11
ERAGAZ PETROL ÜRÜNLERİ SANAYİ VE TİCARET A.Ş.	0,000	0,00	0,000	0,00	86,920	1,40	86,920	1,07
HÜRGAZ TİCARET VE SANAYİ A.Ş.	0,000	0,00	0,000	0,00	69,190	1,11	69,190	0,85
ERGAZ SANAYİ VE TİCARET A.Ş.	41,973	2,30	0,000	0,00	24,380	0,39	66,353	0,82
PEGAGAZ A.Ş.	57,144	3,13	0,000	0,00	0,000	0,00	57,144	0,70
YILDIRIM PETROL TİCARET VE NAKLİYAT A.Ş.	0,000	0,00	0,000	0,00	55,654	0,90	55,654	0,68
ANADOLUGAZ TİCARET VE SANAYİ A.Ş.	0,000	0,00	0,000	0,00	42,220	0,68	42,220	0,52
KONGAZ PETROL ÜRÜNLERİ PAZARLAMA SANAYİ VE TİCARET A.Ş.	0,000	0,00	0,960	1,01	15,880	0,26	16,840	0,21
KADOOĞLU PETROLÇÜLÜK TAŞIMACILIK TİCARET SANAYİ İTHALAT VE İHRACAT A.Ş.	0,000	0,00	0,000	0,00	14,789	0,24	14,789	0,18
ORALGAZ SANAYİ VE TİCARET A.Ş.	0,000	0,00	0,000	0,00	11,000	0,18	11,000	0,14
AKGAZ TİCARET VE SANAYİ A.Ş.	0,000	0,00	0,000	0,00	9,460	0,15	9,460	0,12
YURTGAZ PETROL ÜRÜNLERİ SANAYİ VE TİCARET A.Ş.	0,000	0,00	0,000	0,00	8,206	0,13	8,206	0,10
TP PETROL DAĞITIM A.Ş.	0,000	0,00	0,000	0,00	5,454	0,09	5,454	0,07
GÜNEŞ GAZ ULUSLARARASI NAKLİYAT TİCARET VE SANAYİ A.Ş.	2,745	0,15	2,620	2,75	0,000	0,00	5,365	0,07
GAZPA AKARYAKIT TARIM GIDA VE HAYVANCILIK ÜRÜNLERİ PAZARLAMA SANAYİ VE TİCARET LİMİTED ŞİRKETİ	0,000	0,00	0,000	0,00	5,280	0,08	5,280	0,06
SURGAZ AKARYAKIT NAKLİYE SANAYİ VE TİCARET LİMİTED ŞİRKETİ	0,000	0,00	0,000	0,00	4,500	0,07	4,500	0,06
ENERJİ GAZ A.Ş.	0,000	0,00	0,000	0,00	4,140	0,07	4,140	0,05
<b>TOPLAM</b>	<b>1.824,277</b>	<b>100,00</b>	<b>95,358</b>	<b>100,00</b>	<b>6.215,059</b>	<b>100,00</b>	<b>8.134,694</b>	<b>100,00</b>

Tablo 4.57: Mardin

Lisans Sahibinin Unvanı	Tüplü		Dökme		Otogaz		Toplam	
	Satış(ton)	Pay(%)	Satış(ton)	Pay(%)	Satış(ton)	Pay(%)	Satış(ton)	Pay(%)
AYGAZ A.Ş.	135,951	34,93	4,403	15,19	177,254	19,30	<b>317,608</b>	<b>23,76</b>
İPRAGAZ A.Ş.	170,604	43,84	1,000	3,45	36,187	3,94	<b>207,791</b>	<b>15,55</b>
MİLANGAZ LPG DAĞITIM TİCARET VE SANAYİ A.Ş.	34,742	8,93	0,000	0,00	142,981	15,57	<b>177,723</b>	<b>13,30</b>
AVGAZ LPG DOLUM TEVZİ PETROL İNŞAAT NAKLİYAT LİMİTED ŞİRKETİ	0,000	0,00	0,000	0,00	142,540	15,52	<b>142,540</b>	<b>10,67</b>
EUROGAZ GAZ DAĞITIM A.Ş.	0,000	0,00	23,580	81,36	108,437	11,81	<b>132,017</b>	<b>9,88</b>
SHELL & TURCAS PETROL A.Ş.	0,000	0,00	0,000	0,00	72,382	7,88	<b>72,382</b>	<b>5,42</b>
NARGAZ LPG DOLUM TEVZİ İNŞAAT SANAYİ VE TİCARET A.Ş.	47,879	12,30	0,000	0,00	20,340	2,21	<b>68,219</b>	<b>5,10</b>
BP PETROLLERİ A.Ş.	0,000	0,00	0,000	0,00	67,998	7,40	<b>67,998</b>	<b>5,09</b>
YURTPET AKARYAKIT LPG DAĞITIM PAZARLAMA SANAYİ VE TİCARET LİMİTED ŞİRKETİ	0,000	0,00	0,000	0,00	37,316	4,06	<b>37,316</b>	<b>2,79</b>
OMV PETROL OFİSİ A.Ş.	0,000	0,00	0,000	0,00	30,474	3,32	<b>30,474</b>	<b>2,28</b>
ERAGAZ PETROL ÜRÜNLERİ SANAYİ VE TİCARET A.Ş.	0,000	0,00	0,000	0,00	22,780	2,48	<b>22,780</b>	<b>1,70</b>
TP PETROL DAĞITIM A.Ş.	0,000	0,00	0,000	0,00	16,930	1,84	<b>16,930</b>	<b>1,27</b>
ARGAZ LPG DOLUM TEVZİ İNŞAAT SANAYİ VE TİCARET A.Ş.	0,000	0,00	0,000	0,00	14,980	1,63	<b>14,980</b>	<b>1,12</b>
AYTEMİZ AKARYAKIT DAĞITIM A.Ş.	0,000	0,00	0,000	0,00	6,803	0,74	<b>6,803</b>	<b>0,51</b>
YILDIRIM PETROL TİCARET VE NAKLİYAT A.Ş.	0,000	0,00	0,000	0,00	6,750	0,74	<b>6,750</b>	<b>0,51</b>
YÜCEL GAZ SANAYİ VE TİCARET A.Ş.	0,000	0,00	0,000	0,00	6,700	0,73	<b>6,700</b>	<b>0,50</b>
KOÇGAZ DOLUM TESİSLERİ VE PETROL ÜRÜNLERİ, NAKLİYAT, OTOMOTİV, İNŞAAT, GIDA, İTHALAT, İHRACAK SANAYİ VE TİCARET LİMİTED ŞİRKETİ	0,000	0,00	0,000	0,00	6,000	0,65	<b>6,000</b>	<b>0,45</b>
HÜRGAZ TİCARET VE SANAYİ A.Ş.	0,000	0,00	0,000	0,00	1,500	0,16	<b>1,500</b>	<b>0,11</b>
<b>TOPLAM</b>	<b>389,176</b>	<b>100,00</b>	<b>28,983</b>	<b>100,00</b>	<b>918,352</b>	<b>100,00</b>	<b>1.336,511</b>	<b>100,00</b>

Tablo 4.58: Mersin

Lisans Sahibinin Unvanı	Tüplü		Dökme		Otogaz		Toplam	
	Satış(ton)	Pay(%)	Satış(ton)	Pay(%)	Satış(ton)	Pay(%)	Satış(ton)	Pay(%)
AYGAZ A.Ş.	949,441	37,19	15,161	24,22	1.618,118	25,15	<b>2.582,720</b>	<b>28,54</b>
MİLANGAZ LPG DAĞITIM TİCARET VE SANAYİ A.Ş.	602,659	23,61	0,000	0,00	780,103	12,13	<b>1.382,762</b>	<b>15,28</b>
İPRAGAZ A.Ş.	903,563	35,39	42,171	67,36	262,265	4,08	<b>1.207,999</b>	<b>13,35</b>
OMV PETROL OFİSİ A.Ş.	0,000	0,00	0,000	0,00	733,180	11,40	<b>733,180</b>	<b>8,10</b>
SHELL & TURCAS PETROL A.Ş.	0,840	0,03	0,000	0,00	568,528	8,84	<b>569,368</b>	<b>6,29</b>
BP PETROLLERİ A.Ş.	0,000	0,00	0,000	0,00	508,780	7,91	<b>508,780</b>	<b>5,62</b>
YILDIRIM PETROL TİCARET VE NAKLİYAT A.Ş.	0,000	0,00	0,000	0,00	489,197	7,60	<b>489,197</b>	<b>5,41</b>
AYTEMİZ AKARYAKIT DAĞITIM A.Ş.	0,000	0,00	0,000	0,00	345,689	5,37	<b>345,689</b>	<b>3,82</b>
GÜVENAL GAZ SANAYİ VE TİCARET A.Ş.	0,000	0,00	0,000	0,00	251,487	3,91	<b>251,487</b>	<b>2,78</b>
AKPET GAZ A.Ş.	0,000	0,00	0,000	0,00	228,232	3,55	<b>228,232</b>	<b>2,52</b>
YURTPET AKARYAKIT LPG DAĞITIM PAZARLAMA SANAYİ VE TİCARET LİMİTED ŞİRKETİ	0,000	0,00	0,000	0,00	155,099	2,41	<b>155,099</b>	<b>1,71</b>
TOTAL OIL TÜRKİYE A.Ş.	0,000	0,00	0,000	0,00	133,826	2,08	<b>133,826</b>	<b>1,48</b>
YÜCEL GAZ SANAYİ VE TİCARET A.Ş.	0,000	0,00	0,000	0,00	120,680	1,88	<b>120,680</b>	<b>1,33</b>
NARGAZ LPG DOLUM TEVZİİ İNŞAAT SANAYİ VE TİCARET A.Ş.	0,000	0,00	0,000	0,00	82,700	1,29	<b>82,700</b>	<b>0,91</b>
ERGAZ SANAYİ VE TİCARET A.Ş.	80,191	3,14	0,000	0,00	0,000	0,00	<b>80,191</b>	<b>0,89</b>
ERGAZ PETROL ÜRÜNLERİ SANAYİ VE TİCARET A.Ş.	0,000	0,00	2,000	3,19	72,753	1,13	<b>74,753</b>	<b>0,83</b>
MARGAZ LPG DOLUM TEVZİİ TİCARET VE SANAYİ A.Ş.	0,000	0,00	3,270	5,22	38,220	0,59	<b>41,490</b>	<b>0,46</b>
LİKİTGAZ DAĞITIM VE ENDÜSTRİ A.Ş.	12,204	0,48	0,000	0,00	0,000	0,00	<b>12,204</b>	<b>0,13</b>
KONGAZ PETROL ÜRÜNLERİ PAZARLAMA SANAYİ VE TİCARET A.Ş.	4,147	0,16	0,000	0,00	7,460	0,12	<b>11,607</b>	<b>0,13</b>
MAVİGÖL GAZ OTM.TEKSİNŞ.İLT.TUR.GID.EĞ SANAYİ TİCARET A.Ş.	0,000	0,00	0,000	0,00	9,220	0,14	<b>9,220</b>	<b>0,10</b>
SURGAZ AKARYAKIT NAKLİYE SANAYİ VE TİCARET LİMİTED ŞİRKETİ	0,000	0,00	0,000	0,00	9,160	0,14	<b>9,160</b>	<b>0,10</b>
KADOOĞLU PETROLÇÜLÜK TAŞIMACILIK TİCARET SANAYİ İTHALAT VE İHRACAT A.Ş.	0,000	0,00	0,000	0,00	6,100	0,09	<b>6,100</b>	<b>0,07</b>
HÜRGAZ TİCARET VE SANAYİ A.Ş.	0,000	0,00	0,000	0,00	3,800	0,06	<b>3,800</b>	<b>0,04</b>
GÜNEYGAZ LPG SANAYİ VE TİCARET A.Ş.	0,000	0,00	0,000	0,00	3,660	0,06	<b>3,660</b>	<b>0,04</b>
ENERJİ GAZ A.Ş.	0,000	0,00	0,000	0,00	2,760	0,04	<b>2,760</b>	<b>0,03</b>
EROL GAZ İNŞAAT NAKLİYE GIDA VE PETROL ÜRÜNLERİ OTOMOTİV SANAYİ VE TİCARET A.Ş.	0,000	0,00	0,000	0,00	1,740	0,03	<b>1,740</b>	<b>0,02</b>
<b>TOPLAM</b>	<b>2.553,045</b>	<b>100,00</b>	<b>62,602</b>	<b>100,00</b>	<b>6.432,757</b>	<b>100,00</b>	<b>9.048,404</b>	<b>100,00</b>

Tablo 4.59: Muğla

Lisans Sahibinin Unvanı	Tüplü		Dökme		Otogaz		Toplam	
	Satış(ton)	Pay(%)	Satış(ton)	Pay(%)	Satış(ton)	Pay(%)	Satış(ton)	Pay(%)
AYGAZ A.Ş.	714,811	36,87	48,807	41,53	1.138,067	24,46	<b>1.901,685</b>	<b>28,34</b>
İPRAGAZ A.Ş.	734,142	37,87	58,236	49,55	364,691	7,84	<b>1.157,069</b>	<b>17,24</b>
OMV PETROL OFİSİ A.Ş.	0,000	0,00	0,000	0,00	809,492	17,40	<b>809,492</b>	<b>12,06</b>
BP PETROLLERİ A.Ş.	0,000	0,00	0,000	0,00	667,697	14,35	<b>667,697</b>	<b>9,95</b>
MİLANGAZ LPG DAĞITIM TİCARET VE SANAYİ A.Ş.	419,660	21,65	1,951	1,66	239,070	5,14	<b>660,681</b>	<b>9,85</b>
SHELL & TURCAS PETROL A.Ş.	0,000	0,00	0,000	0,00	541,318	11,63	<b>541,318</b>	<b>8,07</b>
TOTAL OIL TÜRKİYE A.Ş.	0,000	0,00	5,322	4,53	300,890	6,47	<b>306,212</b>	<b>4,56</b>
AKPET GAZ A.Ş.	0,000	0,00	0,000	0,00	184,205	3,96	<b>184,205</b>	<b>2,75</b>
AYTEMİZ AKARYAKIT DAĞITIM A.Ş.	0,000	0,00	0,000	0,00	166,321	3,57	<b>166,321</b>	<b>2,48</b>
YILDIRIM PETROL TİCARET VE NAKLİYAT A.Ş.	0,000	0,00	0,000	0,00	68,412	1,47	<b>68,412</b>	<b>1,02</b>
YURTPET AKARYAKIT LPG DAĞITIM PAZARLAMA SANAYİ VE TİCARET LİMİTED ŞİRKETİ	0,000	0,00	0,000	0,00	56,723	1,22	<b>56,723</b>	<b>0,85</b>
ERGAZ SANAYİ VE TİCARET A.Ş.	47,819	2,47	0,000	0,00	0,000	0,00	<b>47,819</b>	<b>0,71</b>
TP PETROL DAĞITIM A.Ş.	0,000	0,00	0,000	0,00	42,151	0,91	<b>42,151</b>	<b>0,63</b>
KOÇGAZ DOLUM TESİSLERİ VE PETROL ÜRÜNLERİ, NAKLİYAT, OTOMOTİV, İNŞAAT, GIDA, İTHALAT, İHRACAK SANAYİ VE TİCARET LİMİTED ŞİRKETİ	0,000	0,00	0,000	0,00	35,430	0,76	<b>35,430</b>	<b>0,53</b>
KALEGAZ PETROL ÜRÜNLERİ TİCARET VE SANAYİ A.Ş.	0,000	0,00	0,000	0,00	22,200	0,48	<b>22,200</b>	<b>0,33</b>
KONGAZ PETROL ÜRÜNLERİ PAZARLAMA SANAYİ VE TİCARET A.Ş.	21,648	1,12	0,000	0,00	0,000	0,00	<b>21,648</b>	<b>0,32</b>
ANADOLUGAZ TİCARET VE SANAYİ A.Ş.	0,000	0,00	0,000	0,00	7,080	0,15	<b>7,080</b>	<b>0,11</b>
GAZPA AKARYAKIT TARIM GIDA VE HAYVANCILIK ÜRÜNLERİ PAZARLAMA SANAYİ VE TİCARET LİMİTED ŞİRKETİ	0,000	0,00	0,000	0,00	5,080	0,11	<b>5,080</b>	<b>0,08</b>
ANTGAZ LİKİT PETROL GAZI SANAYİ VE TİCARET LİMİTED ŞİRKETİ	0,000	0,00	0,000	0,00	4,640	0,10	<b>4,640</b>	<b>0,07</b>
GÜNEŞ GAZ ULUSLARARASI NAKLİYAT TİCARET VE SANAYİ A.Ş.	0,710	0,04	3,210	2,73	0,000	0,00	<b>3,920</b>	<b>0,06</b>
<b>TOPLAM</b>	<b>1.938,790</b>	<b>100,00</b>	<b>117,526</b>	<b>100,00</b>	<b>4.653,467</b>	<b>100,00</b>	<b>6.709,783</b>	<b>100,00</b>

Tablo 4.60: Muş

Lisans Sahibinin Unvanı	Tüplü		Dökme		Otogaz		Toplam	
	Satış(ton)	Pay(%)	Satış(ton)	Pay(%)	Satış(ton)	Pay(%)	Satış(ton)	Pay(%)
AYGAZ A.Ş.	110,757	39,53	0,000	0,00	141,359	24,93	<b>252,116</b>	<b>29,73</b>
İPRAGAZ A.Ş.	130,188	46,47	1,002	100,00	7,050	1,24	<b>138,240</b>	<b>16,30</b>
MİLANGAZ LPG DAĞITIM TİCARET VE SANAYİ A.Ş.	17,868	6,38	0,000	0,00	114,823	20,25	<b>132,691</b>	<b>15,64</b>
SHELL & TURCAS PETROL A.Ş.	0,000	0,00	0,000	0,00	130,409	23,00	<b>130,409</b>	<b>15,38</b>
OMV PETROL OFİSİ A.Ş.	0,000	0,00	0,000	0,00	36,511	6,44	<b>36,511</b>	<b>4,30</b>
ORALGAZ SANAYİ VE TİCARET A.Ş.	0,000	0,00	0,000	0,00	23,724	4,18	<b>23,724</b>	<b>2,80</b>
ERGAZ SANAYİ VE TİCARET A.Ş.	21,364	7,63	0,000	0,00	0,000	0,00	<b>21,364</b>	<b>2,52</b>
ÇELEBİ GAZ DOLUM ÜNİTESİ PETROL ÜRÜNLERİ NAKLIYE MOTORLU TAŞIT VE OTO GAZ MONTAJ OTO PARÇA SANAYİ VE TİCARET A.Ş.	0,000	0,00	0,000	0,00	19,850	3,50	<b>19,850</b>	<b>2,34</b>
NARGAZ LPG DOLUM TEVZİİ İNŞAAT SANAYİ VE TİCARET A.Ş.	0,000	0,00	0,000	0,00	16,600	2,93	<b>16,600</b>	<b>1,96</b>
EROL GAZ İNŞAAT NAKLIYE GIDA VE PETROL ÜRÜNLERİ OTOMOTİV SANAYİ VE TİCARET A.Ş.	0,000	0,00	0,000	0,00	15,100	2,66	<b>15,100</b>	<b>1,78</b>
MAVİGÖL GAZ OTM.TEKSİNŞ.İLT.TUR.GID.EĞ SANAYİ TİCARET A.Ş.	0,000	0,00	0,000	0,00	13,040	2,30	<b>13,040</b>	<b>1,54</b>
AYTEMİZ AKARYAKIT DAĞITIM A.Ş.	0,000	0,00	0,000	0,00	11,703	2,06	<b>11,703</b>	<b>1,38</b>
YILDIRIM PETROL TİCARET VE NAKLİYAT A.Ş.	0,000	0,00	0,000	0,00	11,526	2,03	<b>11,526</b>	<b>1,36</b>
YURTPET AKARYAKIT LPG DAĞITIM PAZARLAMA SANAYİ VE TİCARET LİMİTED ŞİRKETİ	0,000	0,00	0,000	0,00	9,759	1,72	<b>9,759</b>	<b>1,15</b>
ARGAZ LPG DOLUM TEVZİİ İNŞAAT SANAYİ VE TİCARET A.Ş.	0,000	0,00	0,000	0,00	5,600	0,99	<b>5,600</b>	<b>0,66</b>
ERAGAZ PETROL ÜRÜNLERİ SANAYİ VE TİCARET A.Ş.	0,000	0,00	0,000	0,00	3,678	0,65	<b>3,678</b>	<b>0,43</b>
AKPET GAZ A.Ş.	0,000	0,00	0,000	0,00	3,190	0,56	<b>3,190</b>	<b>0,38</b>
ŞARKGAZ VE MADENİ YAĞLAR A.Ş.	0,000	0,00	0,000	0,00	2,440	0,43	<b>2,440</b>	<b>0,29</b>
GAZPA AKARYAKIT TARIM GIDA VE HAYVANCILIK ÜRÜNLERİ PAZARLAMA SANAYİ VE TİCARET LİMİTED ŞİRKETİ	0,000	0,00	0,000	0,00	0,600	0,11	<b>0,600</b>	<b>0,07</b>
<b>TOPLAM</b>	<b>280,177</b>	<b>100,00</b>	<b>1,002</b>	<b>100,00</b>	<b>566,962</b>	<b>100,00</b>	<b>848,141</b>	<b>100,00</b>

Tablo 4.61: Nevşehir

Lisans Sahibinin Unvanı	Tüplü		Dökme		Otogaz		Toplam	
	Satış(ton)	Pay(%)	Satış(ton)	Pay(%)	Satış(ton)	Pay(%)	Satış(ton)	Pay(%)
AYGAZ A.Ş.	114,232	49,41	0,550	0,29	304,844	18,29	419,626	20,09
MİLANGAZ LPG DAĞITIM TİCARET VE SANAYİ A.Ş.	45,059	19,49	0,000	0,00	355,862	21,35	400,921	19,20
ANADOLUGAZ TİCARET VE SANAYİ A.Ş.	31,420	13,59	18,100	9,48	182,670	10,96	232,190	11,12
İPRAGAZ A.Ş.	19,169	8,29	110,005	57,60	86,911	5,22	216,085	10,35
TOTAL OIL TÜRKİYE A.Ş.	0,000	0,00	62,318	32,63	122,001	7,32	184,319	8,82
OMV PETROL OFİSİ A.Ş.	0,000	0,00	0,000	0,00	171,146	10,27	171,146	8,19
BP PETROLLERİ A.Ş.	0,000	0,00	0,000	0,00	150,571	9,04	150,571	7,21
SHELL & TURCAS PETROL A.Ş.	0,000	0,00	0,000	0,00	61,247	3,68	61,247	2,93
YURTPET AKARYAKIT LPG DAĞITIM PAZARLAMA SANAYİ VE TİCARET LİMİTED ŞİRKETİ	0,000	0,00	0,000	0,00	52,037	3,12	52,037	2,49
AKPET GAZ A.Ş.	0,000	0,00	0,000	0,00	49,588	2,98	49,588	2,37
HABAŞ PETROL ÜRÜNLERİ SANAYİ VE TİCARET A.Ş.	0,000	0,00	0,000	0,00	37,310	2,24	37,310	1,79
AYTEMİZ AKARYAKIT DAĞITIM A.Ş.	0,000	0,00	0,000	0,00	36,083	2,17	36,083	1,73
MARGAZ LPG DOLUM TEVZİİ TİCARET VE SANAYİ A.Ş.	0,000	0,00	0,000	0,00	19,820	1,19	19,820	0,95
ERGAZ SANAYİ VE TİCARET A.Ş.	14,692	6,36	0,000	0,00	0,000	0,00	14,692	0,70
BİRGAZ PETROL ÜRÜNLERİ İNŞ.NAK.SANAYİ ve TİCARET LİMİTED ŞİRKETİ	0,000	0,00	0,000	0,00	10,860	0,65	10,860	0,52
YILDIRIM PETROL TİCARET VE NAKLİYAT A.Ş.	0,000	0,00	0,000	0,00	8,420	0,51	8,420	0,40
ERAGAZ PETROL ÜRÜNLERİ SANAYİ VE TİCARET A.Ş.	0,000	0,00	0,000	0,00	7,500	0,45	7,500	0,36
KONGAZ PETROL ÜRÜNLERİ PAZARLAMA SANAYİ VE TİCARET A.Ş.	6,608	2,86	0,000	0,00	0,000	0,00	6,608	0,32
GÜVENAL GAZ SANAYİ VE TİCARET A.Ş.	0,000	0,00	0,000	0,00	3,503	0,21	3,503	0,17
KALELİ BEST GAZ İNŞAAT NAKLİYE SANAYİ VE TİCARET LİMİTED ŞİRKETİ	0,000	0,00	0,000	0,00	3,320	0,20	3,320	0,16
YAMAN GAZ TİCARET VE SANAYİ A.Ş.	0,000	0,00	0,000	0,00	2,240	0,13	2,240	0,11
ŞİRİNGAZ PETROL ÜRÜNLERİ VE TÜP İMALAT SANAYİ TİCARET A.Ş.	0,000	0,00	0,000	0,00	0,540	0,03	0,540	0,03
<b>TOPLAM</b>	<b>231,180</b>	<b>100,00</b>	<b>190,973</b>	<b>100,00</b>	<b>1.666,473</b>	<b>100,00</b>	<b>2.088,626</b>	<b>100,00</b>

Tablo 4.62: Niğde

Lisans Sahibinin Unvanı	Tüplü		Dökme		Otogaz		Toplam	
	Satış(ton)	Pay(%)	Satış(ton)	Pay(%)	Satış(ton)	Pay(%)	Satış(ton)	Pay(%)
AYGAZ A.Ş.	107,198	49,54	0,242	5,92	426,852	26,32	<b>534,292</b>	<b>29,00</b>
OMV PETROL OFİSİ A.Ş.	0,000	0,00	0,000	0,00	200,799	12,38	<b>200,799</b>	<b>10,90</b>
GÜVENAL GAZ SANAYİ VE TİCARET A.Ş.	0,000	0,00	0,000	0,00	183,310	11,30	<b>183,310</b>	<b>9,95</b>
MİLANGAZ LPG DAĞITIM TİCARET VE SANAYİ A.Ş.	47,525	21,96	0,000	0,00	99,862	6,16	<b>147,387</b>	<b>8,00</b>
GAZPA AKARYAKIT TARIM GIDA VE HAYVANCILIK ÜRÜNLERİ PAZARLAMA SANAYİ VE TİCARET LİMİTED ŞİRKETİ	0,000	0,00	0,000	0,00	129,910	8,01	<b>129,910</b>	<b>7,05</b>
BP PETROLLERİ A.Ş.	0,000	0,00	0,000	0,00	126,792	7,82	<b>126,792</b>	<b>6,88</b>
SHELL & TURCAS PETROL A.Ş.	0,000	0,00	0,000	0,00	118,282	7,29	<b>118,282</b>	<b>6,42</b>
TOTAL OIL TÜRKİYE A.Ş.	0,000	0,00	0,000	0,00	89,066	5,49	<b>89,066</b>	<b>4,83</b>
İPRAGAZ A.Ş.	39,585	18,29	3,845	94,08	27,564	1,70	<b>70,994</b>	<b>3,85</b>
HABAŞ PETROL ÜRÜNLERİ SANAYİ VE TİCARET A.Ş.	0,000	0,00	0,000	0,00	69,850	4,31	<b>69,850</b>	<b>3,79</b>
AYTEMİZ AKARYAKIT DAĞITIM A.Ş.	0,000	0,00	0,000	0,00	44,838	2,76	<b>44,838</b>	<b>2,43</b>
YILDIRIM PETROL TİCARET VE NAKLİYAT A.Ş.	17,173	7,94	0,000	0,00	21,266	1,31	<b>38,439</b>	<b>2,09</b>
ŞİRİNGAZ PETROL ÜRÜNLERİ VE Tüp İMALAT SANAYİ TİCARET A.Ş.	0,000	0,00	0,000	0,00	17,890	1,10	<b>17,890</b>	<b>0,97</b>
HÜRGAZ TİCARET VE SANAYİ A.Ş.	0,000	0,00	0,000	0,00	16,550	1,02	<b>16,550</b>	<b>0,90</b>
ERAGAZ PETROL ÜRÜNLERİ SANAYİ VE TİCARET A.Ş.	0,000	0,00	0,000	0,00	10,500	0,65	<b>10,500</b>	<b>0,57</b>
AKPET GAZ A.Ş.	0,000	0,00	0,000	0,00	9,250	0,57	<b>9,250</b>	<b>0,50</b>
SURGAZ AKARYAKIT NAKLİYE SANAYİ VE TİCARET LİMİTED ŞİRKETİ	0,000	0,00	0,000	0,00	7,840	0,48	<b>7,840</b>	<b>0,43</b>
MARGAZ LPG DOLUM TEVZİİ TİCARET VE SANAYİ A.Ş.	0,000	0,00	0,000	0,00	6,470	0,40	<b>6,470</b>	<b>0,35</b>
LİKİTGAZ DAĞITIM VE ENDÜSTRİ A.Ş.	4,907	2,27	0,000	0,00	0,000	0,00	<b>4,907</b>	<b>0,27</b>
MAVİGÖL GAZ OTM.TEKSİNŞ.İLT.TUR.GID.EĞ SANAYİ TİCARET A.Ş.	0,000	0,00	0,000	0,00	4,260	0,26	<b>4,260</b>	<b>0,23</b>
ANADOLUGAZ TİCARET VE SANAYİ A.Ş.	0,000	0,00	0,000	0,00	3,520	0,22	<b>3,520</b>	<b>0,19</b>
YURTPET AKARYAKIT LPG DAĞITIM PAZARLAMA SANAYİ VE TİCARET LİMİTED ŞİRKETİ	0,000	0,00	0,000	0,00	2,812	0,17	<b>2,812</b>	<b>0,15</b>
YAMAN GAZ TİCARET VE SANAYİ A.Ş.	0,000	0,00	0,000	0,00	2,300	0,14	<b>2,300</b>	<b>0,12</b>
KONGAZ PETROL ÜRÜNLERİ PAZARLAMA SANAYİ VE TİCARET A.Ş.	0,000	0,00	0,000	0,00	2,240	0,14	<b>2,240</b>	<b>0,12</b>
<b>TOPLAM</b>	<b>216,388</b>	<b>100,00</b>	<b>4,087</b>	<b>100,00</b>	<b>1.622,023</b>	<b>100,00</b>	<b>1.842,498</b>	<b>100,00</b>

Tablo 4.63: Ordu

Lisans Sahibinin Unvanı	Tüplü		Dökme		Otogaz		Toplam	
	Satış(ton)	Pay(%)	Satış(ton)	Pay(%)	Satış(ton)	Pay(%)	Satış(ton)	Pay(%)
AYGAZ A.Ş.	536,407	51,09	2,149	15,62	400,440	18,67	<b>938,996</b>	<b>29,27</b>
OMV PETROL OFİSİ A.Ş.	0,000	0,00	0,000	0,00	398,630	18,59	<b>398,630</b>	<b>12,42</b>
GESAN YATIRIM VE TİCARET A.Ş.	127,799	12,17	0,260	1,89	178,363	8,32	<b>306,422</b>	<b>9,55</b>
MİLANGAZ LPG DAĞITIM TİCARET VE SANAYİ A.Ş.	108,428	10,33	0,000	0,00	196,427	9,16	<b>304,855</b>	<b>9,50</b>
AYTEMİZ AKARYAKIT DAĞITIM A.Ş.	0,000	0,00	0,000	0,00	246,388	11,49	<b>246,388</b>	<b>7,68</b>
KARADENİZ TÜPGAZ SANAYİ VE TİCARET A.Ş.	63,141	6,01	1,640	11,92	154,149	7,19	<b>218,930</b>	<b>6,82</b>
İPRAGAZ A.Ş.	151,963	14,47	5,126	37,27	34,957	1,63	<b>192,046</b>	<b>5,99</b>
YILDIRIM PETROL TİCARET VE NAKLİYAT A.Ş.	0,000	0,00	0,000	0,00	108,806	5,07	<b>108,806</b>	<b>3,39</b>
TOTAL OIL TÜRKİYE A.Ş.	0,000	0,00	0,000	0,00	90,833	4,23	<b>90,833</b>	<b>2,83</b>
SHELL & TURCAS PETROL A.Ş.	0,000	0,00	0,000	0,00	80,318	3,74	<b>80,318</b>	<b>2,50</b>
GÜVENAL GAZ SANAYİ VE TİCARET A.Ş.	0,000	0,00	0,000	0,00	54,996	2,56	<b>54,996</b>	<b>1,71</b>
AKPET GAZ A.Ş.	0,000	0,00	0,000	0,00	54,857	2,56	<b>54,857</b>	<b>1,71</b>
KALELİ BEST GAZ İNŞAAT NAKLİYE SANAYİ VE TİCARET LİMİTED ŞİRKETİ	0,000	0,00	0,000	0,00	44,295	2,07	<b>44,295</b>	<b>1,38</b>
BP PETROLLERİ A.Ş.	0,000	0,00	0,000	0,00	41,460	1,93	<b>41,460</b>	<b>1,29</b>
AKÇAGAZ PETROL ÜRÜNLERİ SANAYİ VE TİCARET A.Ş.	34,755	3,31	0,000	0,00	0,000	0,00	<b>34,755</b>	<b>1,08</b>
TRABZONGAZ LPG SANAYİ NAKLİYAT VE TİCARET A.Ş.	0,000	0,00	4,580	33,30	26,690	1,24	<b>31,270</b>	<b>0,97</b>
ERGAZ SANAYİ VE TİCARET A.Ş.	27,368	2,61	0,000	0,00	0,000	0,00	<b>27,368</b>	<b>0,85</b>
TERMOPET AKARYAKIT NAKLİYAT VE TİCARET LİMİTED ŞİRKETİ	0,000	0,00	0,000	0,00	23,061	1,08	<b>23,061</b>	<b>0,72</b>
HÜRGAZ TİCARET VE SANAYİ A.Ş.	0,000	0,00	0,000	0,00	6,030	0,28	<b>6,030</b>	<b>0,19</b>
GAZPA AKARYAKIT TARIM GIDA VE HAYVANCILIK ÜRÜNLERİ PAZARLAMA SANAYİ VE TİCARET LİMİTED ŞİRKETİ	0,000	0,00	0,000	0,00	4,190	0,20	<b>4,190</b>	<b>0,13</b>
<b>TOPLAM</b>	<b>1.049,861</b>	<b>100,00</b>	<b>13,755</b>	<b>100,00</b>	<b>2.144,890</b>	<b>100,00</b>	<b>3.208,506</b>	<b>100,00</b>

Tablo 4.64: Osmaniye

Lisans Sahibinin Unvanı	Tüplü		Dökme		Otogaz		Toplam	
	Satış(ton)	Pay(%)	Satış(ton)	Pay(%)	Satış(ton)	Pay(%)	Satış(ton)	Pay(%)
AYGAZ A.Ş.	138,641	20,82	5,381	25,88	283,004	13,45	<b>427,026</b>	<b>15,30</b>
OMV PETROL OFİSİ A.Ş.	0,000	0,00	0,000	0,00	319,753	15,20	<b>319,753</b>	<b>11,46</b>
YÜCEL GAZ SANAYİ VE TİCARET A.Ş.	195,844	29,41	9,210	44,30	95,450	4,54	<b>300,504</b>	<b>10,77</b>
İPRAGAZ A.Ş.	89,755	13,48	4,220	20,30	141,248	6,71	<b>235,223</b>	<b>8,43</b>
MİLANGAZ LPG DAĞITIM TİCARET VE SANAYİ A.Ş.	73,106	10,98	0,000	0,00	126,503	6,01	<b>199,609</b>	<b>7,15</b>
BP PETROLLERİ A.Ş.	0,000	0,00	0,000	0,00	155,755	7,40	<b>155,755</b>	<b>5,58</b>
YENİ ULAŞLI GAZ LPG DOLUM DEPOLAMA OTOGAZ DAĞITIM PAZARLAMA NAKLİYE İMALAT İTHALAT İHRACAT SANAYİ VE TİCARET LİMİTED ŞİRKETİ	0,000	0,00	0,000	0,00	133,000	6,32	<b>133,000</b>	<b>4,77</b>
ARGAZ LPG DOLUM TEVZİİ İNŞAAT SANAYİ VE TİCARET A.Ş.	0,000	0,00	0,000	0,00	132,960	6,32	<b>132,960</b>	<b>4,76</b>
AYTEMİZ AKARYAKIT DAĞITIM A.Ş.	0,000	0,00	0,000	0,00	127,019	6,04	<b>127,019</b>	<b>4,55</b>
GÜVENAL GAZ SANAYİ VE TİCARET A.Ş.	0,000	0,00	0,000	0,00	101,798	4,84	<b>101,798</b>	<b>3,65</b>
MARGAZ LPG DOLUM TEVZİİ TİCARET VE SANAYİ A.Ş.	32,577	4,89	0,820	3,94	66,590	3,17	<b>99,987</b>	<b>3,58</b>
ERGAZ SANAYİ VE TİCARET A.Ş.	97,789	14,68	0,500	2,40	0,000	0,00	<b>98,289</b>	<b>3,52</b>
SHELL & TURCAS PETROL A.Ş.	0,000	0,00	0,000	0,00	85,448	4,06	<b>85,448</b>	<b>3,06</b>
TP PETROL DAĞITIM A.Ş.	0,000	0,00	0,000	0,00	54,719	2,60	<b>54,719</b>	<b>1,96</b>
AKPET GAZ A.Ş.	0,000	0,00	0,000	0,00	46,122	2,19	<b>46,122</b>	<b>1,65</b>
YILDIRIM PETROL TİCARET VE NAKLİYAT A.Ş.	0,000	0,00	0,000	0,00	44,917	2,14	<b>44,917</b>	<b>1,61</b>
MAVİGÖL GAZ OTM.TEKSİNŞ.İLT.TUR.GID.EĞ SANAYİ TİCARET A.Ş.	0,000	0,00	0,660	3,17	38,060	1,81	<b>38,720</b>	<b>1,39</b>
TORSAN ORMAN SANAYİ VE TİCARET LİMİTED ŞİRKETİ	38,145	5,73	0,000	0,00	0,000	0,00	<b>38,145</b>	<b>1,37</b>
TOTAL OIL TÜRKİYE A.Ş.	0,000	0,00	0,000	0,00	37,354	1,78	<b>37,354</b>	<b>1,34</b>
YURTPET AKARYAKIT LPG DAĞITIM PAZARLAMA SANAYİ VE TİCARET LİMİTED ŞİRKETİ	0,000	0,00	0,000	0,00	32,850	1,56	<b>32,850</b>	<b>1,18</b>
HABAŞ PETROL ÜRÜNLERİ SANAYİ VE TİCARET A.Ş.	0,000	0,00	0,000	0,00	23,180	1,10	<b>23,180</b>	<b>0,83</b>
YAMAN GAZ TİCARET VE SANAYİ A.Ş.	0,000	0,00	0,000	0,00	22,040	1,05	<b>22,040</b>	<b>0,79</b>
HAS-GAZ LPG DAĞITIM VE METAL SANAYİ TİCARET A.Ş.	0,000	0,00	0,000	0,00	20,130	0,96	<b>20,130</b>	<b>0,72</b>
SURGAZ AKARYAKIT NAKLİYE SANAYİ VE TİCARET LİMİTED ŞİRKETİ	0,000	0,00	0,000	0,00	9,000	0,43	<b>9,000</b>	<b>0,32</b>
ERGAZ PETROL ÜRÜNLERİ SANAYİ VE TİCARET A.Ş.	0,000	0,00	0,000	0,00	6,850	0,33	<b>6,850</b>	<b>0,25</b>
GÜNEŞ GAZ ULUSLARARASI NAKLİYAT TİCARET VE SANAYİ A.Ş.	0,135	0,02	0,000	0,00	0,000	0,00	<b>0,135</b>	<b>0,00</b>
<b>TOPLAM</b>	<b>665,992</b>	<b>100,00</b>	<b>20,791</b>	<b>100,00</b>	<b>2.103,750</b>	<b>100,00</b>	<b>2.790,533</b>	<b>100,00</b>

Tablo 4.65: Rize

Lisans Sahibinin Unvanı	Tüplü		Dökme		Otogaz		Toplam	
	Satış(ton)	Pay(%)	Satış(ton)	Pay(%)	Satış(ton)	Pay(%)	Satış(ton)	Pay(%)
AYGAZ A.Ş.	181,019	34,23	1,251	16,99	166,997	21,68	<b>349,267</b>	<b>26,74</b>
OMV PETROL OFİSİ A.Ş.	0,000	0,00	0,000	0,00	204,387	26,54	<b>204,387</b>	<b>15,65</b>
MİLANGAZ LPG DAĞITIM TİCARET VE SANAYİ A.Ş.	143,123	27,06	0,000	0,00	18,503	2,40	<b>161,626</b>	<b>12,37</b>
İPRAGAZ A.Ş.	136,886	25,88	2,873	39,01	8,886	1,15	<b>148,645</b>	<b>11,38</b>
TP PETROL DAĞITIM A.Ş.	0,000	0,00	0,000	0,00	89,610	11,64	<b>89,610</b>	<b>6,86</b>
AKPET GAZ A.Ş.	0,000	0,00	0,000	0,00	82,899	10,76	<b>82,899</b>	<b>6,35</b>
KARADENİZ TÜPGAZ SANAYİ VE TİCARET A.Ş.	6,449	1,22	0,000	0,00	61,716	8,01	<b>68,165</b>	<b>5,22</b>
ERGAZ SANAYİ VE TİCARET A.Ş.	50,368	9,52	0,000	0,00	0,000	0,00	<b>50,368</b>	<b>3,86</b>
AYTEMİZ AKARYAKIT DAĞITIM A.Ş.	0,000	0,00	0,000	0,00	35,869	4,66	<b>35,869</b>	<b>2,75</b>
TOTAL OIL TÜRKİYE A.Ş.	0,000	0,00	0,000	0,00	33,152	4,30	<b>33,152</b>	<b>2,54</b>
SHELL & TURCAS PETROL A.Ş.	0,000	0,00	0,000	0,00	31,056	4,03	<b>31,056</b>	<b>2,38</b>
GESAN YATIRIM VE TİCARET A.Ş.	10,074	1,90	0,000	0,00	16,258	2,11	<b>26,332</b>	<b>2,02</b>
KALELİ BEST GAZ İNŞAAT NAKLİYE SANAYİ VE TİCARET LİMİTED ŞİRKETİ	0,000	0,00	0,000	0,00	20,810	2,70	<b>20,810</b>	<b>1,59</b>
TRABZONGAZ LPG SANAYİ NAKLİYAT VE TİCARET A.Ş.	0,824	0,16	3,240	44,00	0,000	0,00	<b>4,064</b>	<b>0,31</b>
GÜNEŞ GAZ ULUSLARARASI NAKLİYAT TİCARET VE SANAYİ A.Ş.	0,090	0,02	0,000	0,00	0,000	0,00	<b>0,090</b>	<b>0,01</b>
<b>TOPLAM</b>	<b>528,833</b>	<b>100,00</b>	<b>7,364</b>	<b>100,00</b>	<b>770,143</b>	<b>100,00</b>	<b>1.306,340</b>	<b>100,00</b>

Tablo 4.66: Sakarya

Lisans Sahibinin Unvanı	Tüplü		Dökme		Otogaz		Toplam	
	Satış(ton)	Pay(%)	Satış(ton)	Pay(%)	Satış(ton)	Pay(%)	Satış(ton)	Pay(%)
AYGAZ A.Ş.	400,801	40,89	22,986	17,05	1.673,048	30,85	2.096,835	32,07
OMV PETROL OFİSİ A.Ş.	0,000	0,00	0,000	0,00	733,993	13,53	733,993	11,23
İPRAGAZ A.Ş.	425,128	43,37	94,017	69,72	124,856	2,30	644,001	9,85
SHELL & TURCAS PETROL A.Ş.	0,000	0,00	0,000	0,00	544,985	10,05	544,985	8,33
MİLANGAZ LPG DAĞITIM TİCARET VE SANAYİ A.Ş.	46,150	4,71	0,000	0,00	359,874	6,64	406,024	6,21
GESAN YATIRIM VE TİCARET A.Ş.	26,939	2,75	0,000	0,00	294,800	5,44	321,739	4,92
YILDIRIM PETROL TİCARET VE NAKLİYAT A.Ş.	0,000	0,00	0,000	0,00	301,322	5,56	301,322	4,61
BP PETROLLERİ A.Ş.	1,200	0,12	0,000	0,00	226,622	4,18	227,822	3,48
KARADENİZ TÜPGAZ SANAYİ VE TİCARET A.Ş.	0,000	0,00	12,810	9,50	169,108	3,12	181,918	2,78
AKPET GAZ A.Ş.	0,000	0,00	0,000	0,00	159,198	2,94	159,198	2,43
AKGAZ TİCARET VE SANAYİ A.Ş.	0,000	0,00	0,000	0,00	152,760	2,82	152,760	2,34
TP PETROL DAĞITIM A.Ş.	0,000	0,00	0,000	0,00	146,342	2,70	146,342	2,24
TOTAL OIL TÜRKİYE A.Ş.	0,000	0,00	0,000	0,00	129,989	2,40	129,989	1,99
KALELİ BEST GAZ İNŞAAT NAKLİYE SANAYİ VE TİCARET LİMİTED ŞİRKETİ	0,000	0,00	0,000	0,00	103,540	1,91	103,540	1,58
AYTEMİZ AKARYAKIT DAĞITIM A.Ş.	0,000	0,00	0,000	0,00	84,168	1,55	84,168	1,29
ERGAZ SANAYİ VE TİCARET A.Ş.	22,262	2,27	1,960	1,45	32,220	0,59	56,442	0,86
HABAŞ PETROL ÜRÜNLERİ SANAYİ VE TİCARET A.Ş.	44,851	4,58	0,000	0,00	3,950	0,07	48,801	0,75
HÜRGAZ TİCARET VE SANAYİ A.Ş.	0,000	0,00	0,000	0,00	35,030	0,65	35,030	0,54
ORALGAZ SANAYİ VE TİCARET A.Ş.	0,000	0,00	0,000	0,00	33,459	0,62	33,459	0,51
ANADOLUGAZ TİCARET VE SANAYİ A.Ş.	2,230	0,23	0,000	0,00	26,480	0,49	28,710	0,44
NORM GAZ PETROL ÜRÜNLERİ SANAYİ TİCARET A.Ş. ÇORUM	0,000	0,00	0,000	0,00	26,259	0,48	26,259	0,40
MY GAZ DAĞITIM DEPOCULUK PETROL TAŞIMACILIK SANAYİ VE TİCARET LİMİTED ŞİRKETİ	0,000	0,00	0,000	0,00	24,740	0,46	24,740	0,38
AKÇAGAZ PETROL ÜRÜNLERİ SANAYİ VE TİCARET A.Ş.	10,720	1,09	0,000	0,00	0,000	0,00	10,720	0,16
ERGAZ PETROL ÜRÜNLERİ SANAYİ VE TİCARET A.Ş.	0,000	0,00	0,000	0,00	10,067	0,19	10,067	0,15
TURKUAZ PETROL ÜRÜNLERİ A.Ş.	0,000	0,00	0,000	0,00	10,020	0,18	10,020	0,15
KOÇGAZ DOLUM TESİSLERİ VE PETROL ÜRÜNLERİ, NAKLİYAT, OTOMOTİV, İNŞAAT, GIDA, İTHALAT, İHRACAK SANAYİ VE TİCARET LİMİTED ŞİRKETİ	0,000	0,00	0,000	0,00	7,780	0,14	7,780	0,12
YURTPET AKARYAKIT LPG DAĞITIM PAZARLAMA SANAYİ VE TİCARET LİMİTED ŞİRKETİ	0,000	0,00	0,000	0,00	4,001	0,07	4,001	0,06
GAZMER PETROL ÜRÜNLERİ PLASTİK VE KAÜÇUK SANAYİ VE TİCARET A.Ş.	0,000	0,00	0,000	0,00	3,200	0,06	3,200	0,05
GÜNEŞ GAZ ULUSLARARASI NAKLİYAT TİCARET VE SANAYİ A.Ş.	0,000	0,00	3,080	2,28	0,000	0,00	3,080	0,05
EKSON GRUP PETROLCÜLÜK SANAYİ VE TİCARET A.Ş.	0,000	0,00	0,000	0,00	1,940	0,04	1,940	0,03
<b>TOPLAM</b>	<b>980,281</b>	<b>100,00</b>	<b>134,853</b>	<b>100,00</b>	<b>5.423,751</b>	<b>100,00</b>	<b>6.538,885</b>	<b>100,00</b>

Tablo 4.67: Samsun

Lisans Sahibinin Unvanı	Tüplü		Dökme		Otogaz		Toplam	
	Satış(ton)	Pay(%)	Satış(ton)	Pay(%)	Satış(ton)	Pay(%)	Satış(ton)	Pay(%)
AYGAZ A.Ş.	594,342	50,41	9,450	48,54	1.271,026	29,16	<b>1.874,818</b>	<b>33,73</b>
AYTEMİZ AKARYAKIT DAĞITIM A.Ş.	0,000	0,00	0,000	0,00	432,071	9,91	<b>432,071</b>	<b>7,77</b>
SHELL & TURCAS PETROL A.Ş.	0,000	0,00	0,000	0,00	377,365	8,66	<b>377,365</b>	<b>6,79</b>
OMV PETROL OFİSİ A.Ş.	0,000	0,00	0,000	0,00	331,898	7,61	<b>331,898</b>	<b>5,97</b>
GESAN YATIRIM VE TİCARET A.Ş.	99,039	8,40	0,000	0,00	201,840	4,63	<b>300,879</b>	<b>5,41</b>
İPRAGAZ A.Ş.	213,511	18,11	9,477	48,68	76,776	1,76	<b>299,764</b>	<b>5,39</b>
AKPET GAZ A.Ş.	0,000	0,00	0,000	0,00	285,580	6,55	<b>285,580</b>	<b>5,14</b>
MİLANGAZ LPG DAĞITIM TİCARET VE SANAYİ A.Ş.	224,254	19,02	0,000	0,00	53,297	1,22	<b>277,551</b>	<b>4,99</b>
TOTAL OIL TÜRKİYE A.Ş.	0,000	0,00	0,000	0,00	268,944	6,17	<b>268,944</b>	<b>4,84</b>
YILDIRIM PETROL TİCARET VE NAKLİYAT A.Ş.	0,000	0,00	0,000	0,00	156,766	3,60	<b>156,766</b>	<b>2,82</b>
KARADENİZ TÜPGAZ SANAYİ VE TİCARET A.Ş.	7,302	0,62	0,000	0,00	145,910	3,35	<b>153,212</b>	<b>2,76</b>
BP PETROLLERİ A.Ş.	0,000	0,00	0,000	0,00	121,747	2,79	<b>121,747</b>	<b>2,19</b>
ORALGAZ SANAYİ VE TİCARET A.Ş.	0,000	0,00	0,000	0,00	118,644	2,72	<b>118,644</b>	<b>2,13</b>
ERAGAZ PETROL ÜRÜNLERİ SANAYİ VE TİCARET A.Ş.	0,000	0,00	0,000	0,00	111,004	2,55	<b>111,004</b>	<b>2,00</b>
KALELİ BEST GAZ İNŞAAT NAKLİYE SANAYİ VE TİCARET LİMİTED ŞİRKETİ	0,000	0,00	0,000	0,00	94,990	2,18	<b>94,990</b>	<b>1,71</b>
MY GAZ DAĞITIM DEPOCULUK PETROL TAŞIMACILIK SANAYİ VE TİCARET LİMİTED ŞİRKETİ	0,000	0,00	0,000	0,00	78,699	1,81	<b>78,699</b>	<b>1,42</b>
GAZPA AKARYAKIT TARIM GIDA VE HAYVANCILIK ÜRÜNLERİ PAZARLAMA SANAYİ VE TİCARET LİMİTED ŞİRKETİ	0,000	0,00	0,000	0,00	72,930	1,67	<b>72,930</b>	<b>1,31</b>
AKGAZ TİCARET VE SANAYİ A.Ş.	12,154	1,03	0,000	0,00	38,580	0,88	<b>50,734</b>	<b>0,91</b>
HÜRGAZ TİCARET VE SANAYİ A.Ş.	0,000	0,00	0,540	2,77	47,040	1,08	<b>47,580</b>	<b>0,86</b>
TP PETROL DAĞITIM A.Ş.	0,000	0,00	0,000	0,00	31,454	0,72	<b>31,454</b>	<b>0,57</b>
ERGAZ SANAYİ VE TİCARET A.Ş.	27,610	2,34	0,000	0,00	1,640	0,04	<b>29,250</b>	<b>0,53</b>
GÜVENAL GAZ SANAYİ VE TİCARET A.Ş.	0,000	0,00	0,000	0,00	27,007	0,62	<b>27,007</b>	<b>0,49</b>
TRABZONGAZ LPG SANAYİ NAKLİYAT VE TİCARET A.Ş.	0,000	0,00	0,000	0,00	14,120	0,32	<b>14,120</b>	<b>0,25</b>
GÜNEŞ GAZ ULUSLARARASI NAKLİYAT TİCARET VE SANAYİ A.Ş.	0,855	0,07	0,000	0,00	0,000	0,00	<b>0,855</b>	<b>0,02</b>
<b>TOPLAM</b>	<b>1.179,067</b>	<b>100,00</b>	<b>19,467</b>	<b>100,00</b>	<b>4.359,328</b>	<b>100,00</b>	<b>5.557,862</b>	<b>100,00</b>

Tablo 4.68: Siirt

Lisans Sahibinin Unvanı	Tüplü		Dökme		Otogaz		Toplam	
	Satış(ton)	Pay(%)	Satış(ton)	Pay(%)	Satış(ton)	Pay(%)	Satış(ton)	Pay(%)
ÇELEBİ GAZ DOLUM ÜNİTESİ PETROL ÜRÜNLERİ NAKLİYE MOTORLU TAŞIT VE OTO GAZ MONTAJ OTO PARÇA SANAYİ VE TİCARET A.Ş.	8,556	5,47	138,100	97,48	28,220	10,70	174,876	31,13
AYGAZ A.Ş.	69,730	44,61	1,906	1,35	67,907	25,74	139,543	24,84
İPRAGAZ A.Ş.	51,801	33,14	1,660	1,17	23,132	8,77	76,593	13,63
YILDIRIM PETROL TİCARET VE NAKLİYAT A.Ş.	0,000	0,00	0,000	0,00	33,412	12,67	33,412	5,95
AYTEMİZ AKARYAKIT DAĞITIM A.Ş.	0,000	0,00	0,000	0,00	32,665	12,38	32,665	5,81
MİLANGAZ LPG DAĞITIM TİCARET VE SANAYİ A.Ş.	21,236	13,59	0,000	0,00	8,093	3,07	29,329	5,22
OMV PETROL OFİSİ A.Ş.	0,000	0,00	0,000	0,00	18,623	7,06	18,623	3,31
SHELL & TURCAS PETROL A.Ş.	0,000	0,00	0,000	0,00	18,090	6,86	18,090	3,22
ERAGAZ PETROL ÜRÜNLERİ SANAYİ VE TİCARET A.Ş.	0,000	0,00	0,000	0,00	14,500	5,50	14,500	2,58
YURTPET AKARYAKIT LPG DAĞITIM PAZARLAMA SANAYİ VE TİCARET LİMİTED ŞİRKETİ	0,000	0,00	0,000	0,00	13,820	5,24	13,820	2,46
ARGAZ LPG DOLUM TEVZİİ İNŞAAT SANAYİ VE TİCARET A.Ş.	4,994	3,19	0,000	0,00	1,020	0,39	6,014	1,07
NARGAZ LPG DOLUM TEVZİİ İNŞAAT SANAYİ VE TİCARET A.Ş.	0,000	0,00	0,000	0,00	4,320	1,64	4,320	0,77
<b>TOPLAM</b>	<b>156,317</b>	<b>100,00</b>	<b>141,666</b>	<b>100,00</b>	<b>263,802</b>	<b>100,00</b>	<b>561,785</b>	<b>100,00</b>

Tablo 4.69: Sinop

Lisans Sahibinin Unvanı	Tüplü		Dökme		Otogaz		Toplam	
	Satış(ton)	Pay(%)	Satış(ton)	Pay(%)	Satış(ton)	Pay(%)	Satış(ton)	Pay(%)
AYGAZ A.Ş.	177,199	46,23	3,774	23,69	209,069	26,25	<b>390,042</b>	<b>32,62</b>
OMV PETROL OFİSİ A.Ş.	0,000	0,00	0,000	0,00	152,388	19,13	<b>152,388</b>	<b>12,74</b>
İPRAGAZ A.Ş.	100,466	26,21	6,075	38,14	32,599	4,09	<b>139,140</b>	<b>11,64</b>
GESAN YATIRIM VE TİCARET A.Ş.	11,883	3,10	0,000	0,00	123,411	15,50	<b>135,294</b>	<b>11,32</b>
AYTEMİZ AKARYAKIT DAĞITIM A.Ş.	0,000	0,00	0,000	0,00	121,607	15,27	<b>121,607</b>	<b>10,17</b>
MİLANGAZ LPG DAĞITIM TİCARET VE SANAYİ A.Ş.	72,513	18,92	0,000	0,00	17,785	2,23	<b>90,298</b>	<b>7,55</b>
GAZPA AKARYAKIT TARIM GIDA VE HAYVANCILIK ÜRÜNLERİ PAZARLAMA SANAYİ VE TİCARET LİMİTED ŞİRKETİ	0,000	0,00	0,000	0,00	50,760	6,37	<b>50,760</b>	<b>4,25</b>
BP PETROLLERİ A.Ş.	0,000	0,00	0,000	0,00	26,856	3,37	<b>26,856</b>	<b>2,25</b>
TOTAL OIL TÜRKİYE A.Ş.	0,000	0,00	0,000	0,00	25,092	3,15	<b>25,092</b>	<b>2,10</b>
YILDIRIM PETROL TİCARET VE NAKLİYAT A.Ş.	0,000	0,00	0,000	0,00	20,690	2,60	<b>20,690</b>	<b>1,73</b>
ERGAZ SANAYİ VE TİCARET A.Ş.	9,851	2,57	0,000	0,00	0,000	0,00	<b>9,851</b>	<b>0,82</b>
TRABZONGAZ LPG SANAYİ NAKLİYAT VE TİCARET A.Ş.	0,000	0,00	6,080	38,17	3,460	0,43	<b>9,540</b>	<b>0,80</b>
KARADENİZ TÜPGAZ SANAYİ VE TİCARET A.Ş.	6,860	1,79	0,000	0,00	0,000	0,00	<b>6,860</b>	<b>0,57</b>
AKGAZ TİCARET VE SANAYİ A.Ş.	0,000	0,00	0,000	0,00	5,540	0,70	<b>5,540</b>	<b>0,46</b>
AKÇAGAZ PETROL ÜRÜNLERİ SANAYİ VE TİCARET A.Ş.	4,176	1,09	0,000	0,00	0,000	0,00	<b>4,176</b>	<b>0,35</b>
SURGAZ AKARYAKIT NAKLİYE SANAYİ VE TİCARET LİMİTED ŞİRKETİ	0,000	0,00	0,000	0,00	3,680	0,46	<b>3,680</b>	<b>0,31</b>
AKPET GAZ A.Ş.	0,000	0,00	0,000	0,00	3,501	0,44	<b>3,501</b>	<b>0,29</b>
GÜNEŞ GAZ ULUSLARARASI NAKLİYAT TİCARET VE SANAYİ A.Ş.	0,384	0,10	0,000	0,00	0,000	0,00	<b>0,384</b>	<b>0,03</b>
<b>TOPLAM</b>	<b>383,332</b>	<b>100,00</b>	<b>15,929</b>	<b>100,00</b>	<b>796,438</b>	<b>100,00</b>	<b>1.195,699</b>	<b>100,00</b>

Tablo 4.70: Sivas

Lisans Sahibinin Unvanı	Tüplü		Dökme		Otogaz		Toplam	
	Satış(ton)	Pay(%)	Satış(ton)	Pay(%)	Satış(ton)	Pay(%)	Satış(ton)	Pay(%)
AYGAZ A.Ş.	147,071	29,38	1,101	7,77	602,504	24,02	750,676	24,83
MİLANGAZ LPG DAĞITIM TİCARET VE SANAYİ A.Ş.	105,252	21,02	0,000	0,00	276,281	11,01	381,533	12,62
ŞARKGAZ VE MADENİ YAĞLAR A.Ş.	1,414	0,28	0,000	0,00	363,820	14,50	365,234	12,08
İPRAGAZ A.Ş.	183,338	36,62	5,532	39,03	132,449	5,28	321,319	10,63
OMV PETROL OFİSİ A.Ş.	0,000	0,00	0,000	0,00	279,181	11,13	279,181	9,23
AYTEMİZ AKARYAKIT DAĞITIM A.Ş.	0,000	0,00	0,000	0,00	152,782	6,09	152,782	5,05
SHELL & TURCAS PETROL A.Ş.	0,000	0,00	0,000	0,00	138,229	5,51	138,229	4,57
GESAN YATIRIM VE TİCARET A.Ş.	0,000	0,00	0,000	0,00	125,552	5,01	125,552	4,15
SELÇUK GAZ VE PRES DÖKÜM SANAYİ VE TİCARET A.Ş.	58,616	11,71	0,000	0,00	0,000	0,00	58,616	1,94
TP PETROL DAĞITIM A.Ş.	0,000	0,00	0,000	0,00	58,052	2,31	58,052	1,92
KALELİ BEST GAZ İNŞAAT NAKLİYE SANAYİ VE TİCARET LİMİTED ŞİRKETİ	0,000	0,00	0,000	0,00	55,360	2,21	55,360	1,83
BP PETROLLERİ A.Ş.	0,000	0,00	0,000	0,00	49,389	1,97	49,389	1,63
HABAŞ PETROL ÜRÜNLERİ SANAYİ VE TİCARET A.Ş.	0,000	0,00	0,000	0,00	45,380	1,81	45,380	1,50
MARGAZ LPG DOLUM TEVZİİ TİCARET VE SANAYİ A.Ş.	0,000	0,00	0,000	0,00	45,240	1,80	45,240	1,50
YILDIRIM PETROL TİCARET VE NAKLİYAT A.Ş.	0,000	0,00	0,000	0,00	44,784	1,79	44,784	1,48
GÜVENAL GAZ SANAYİ VE TİCARET A.Ş.	0,000	0,00	7,540	53,20	33,575	1,34	41,115	1,36
ERGAZ SANAYİ VE TİCARET A.Ş.	4,420	0,88	0,000	0,00	23,170	0,92	27,590	0,91
TOTAL OIL TÜRKİYE A.Ş.	0,000	0,00	0,000	0,00	26,192	1,04	26,192	0,87
AKPET GAZ A.Ş.	0,000	0,00	0,000	0,00	23,878	0,95	23,878	0,79
GAZPA AKARYAKIT TARIM GIDA VE HAYVANCILIK ÜRÜNLERİ PAZARLAMA SANAYİ VE TİCARET LİMİTED ŞİRKETİ	0,000	0,00	0,000	0,00	18,640	0,74	18,640	0,62
HÜRGAZ TİCARET VE SANAYİ A.Ş.	0,000	0,00	0,000	0,00	8,000	0,32	8,000	0,26
SURGAZ AKARYAKIT NAKLİYE SANAYİ VE TİCARET LİMİTED ŞİRKETİ	0,000	0,00	0,000	0,00	3,020	0,12	3,020	0,10
ŞİRİNGAZ PETROL ÜRÜNLERİ VE TÜP İMALAT SANAYİ TİCARET A.Ş.	0,000	0,00	0,000	0,00	2,820	0,11	2,820	0,09
GÜNEŞ GAZ ULUSLARARASI NAKLİYAT TİCARET VE SANAYİ A.Ş.	0,540	0,11	0,000	0,00	0,000	0,00	0,540	0,02
<b>TOPLAM</b>	<b>500,651</b>	<b>100,00</b>	<b>14,173</b>	<b>100,00</b>	<b>2.508,298</b>	<b>100,00</b>	<b>3.023,122</b>	<b>100,00</b>

Tablo 4.71: Şanlıurfa

Lisans Sahibinin Unvanı	Tüplü		Dökme		Otogaz		Toplam	
	Satış(ton)	Pay(%)	Satış(ton)	Pay(%)	Satış(ton)	Pay(%)	Satış(ton)	Pay(%)
AYGAZ A.Ş.	494,080	46,09	33,992	54,11	637,513	11,79	<b>1.165,585</b>	<b>17,82</b>
İPRAGAZ A.Ş.	186,219	17,37	3,810	6,06	961,663	17,79	<b>1.151,692</b>	<b>17,61</b>
AYTEMİZ AKARYAKIT DAĞITIM A.Ş.	0,000	0,00	0,000	0,00	702,978	13,00	<b>702,978</b>	<b>10,75</b>
OMV PETROL OFİSİ A.Ş.	0,000	0,00	0,000	0,00	510,633	9,44	<b>510,633</b>	<b>7,81</b>
MİLANGAZ LPG DAĞITIM TİCARET VE SANAYİ A.Ş.	224,197	20,91	1,840	2,93	202,018	3,74	<b>428,055</b>	<b>6,54</b>
YURTPET AKARYAKIT LPG DAĞITIM PAZARLAMA SANAYİ VE TİCARET LİMİTED ŞİRKETİ	0,000	0,00	0,000	0,00	397,670	7,36	<b>397,670</b>	<b>6,08</b>
ERAGAZ PETROL ÜRÜNLERİ SANAYİ VE TİCARET A.Ş.	0,000	0,00	0,000	0,00	258,372	4,78	<b>258,372</b>	<b>3,95</b>
SHELL & TURCAS PETROL A.Ş.	0,000	0,00	0,000	0,00	224,132	4,15	<b>224,132</b>	<b>3,43</b>
YÜCEL GAZ SANAYİ VE TİCARET A.Ş.	8,004	0,75	0,000	0,00	191,990	3,55	<b>199,994</b>	<b>3,06</b>
BP PETROLLERİ A.Ş.	0,000	0,00	0,000	0,00	169,295	3,13	<b>169,295</b>	<b>2,59</b>
MAVİGÖL GAZ OTM.TEKSİNŞ.İLT.TUR.GID.EĞ SANAYİ TİCARET A.Ş.	0,000	0,00	17,880	28,46	135,150	2,50	<b>153,030</b>	<b>2,34</b>
YILDIRIM PETROL TİCARET VE NAKLİYAT A.Ş.	0,000	0,00	0,000	0,00	129,764	2,40	<b>129,764</b>	<b>1,98</b>
EUROGAZ GAZ DAĞITIM A.Ş.	0,000	0,00	0,000	0,00	121,548	2,25	<b>121,548</b>	<b>1,86</b>
ERGAZ SANAYİ VE TİCARET A.Ş.	103,530	9,66	0,000	0,00	0,000	0,00	<b>103,530</b>	<b>1,58</b>
ORALGAZ SANAYİ VE TİCARET A.Ş.	0,000	0,00	0,000	0,00	89,372	1,65	<b>89,372</b>	<b>1,37</b>
TP PETROL DAĞITIM A.Ş.	0,000	0,00	0,000	0,00	87,043	1,61	<b>87,043</b>	<b>1,33</b>
ATA LİKİT PETROL GAZI VE PETROL ÜRÜNLERİ SANAYİ TİCARET LİMİTED ŞİRKETİ	45,081	4,21	3,800	6,05	35,040	0,65	<b>83,921</b>	<b>1,28</b>
AKPET GAZ A.Ş.	6,966	0,65	0,000	0,00	75,325	1,39	<b>82,291</b>	<b>1,26</b>
TOTAL OIL TÜRKİYE A.Ş.	0,000	0,00	0,000	0,00	82,072	1,52	<b>82,072</b>	<b>1,25</b>
GAZPA AKARYAKIT TARIM GIDA VE HAYVANCILIK ÜRÜNLERİ PAZARLAMA SANAYİ VE TİCARET LİMİTED ŞİRKETİ	0,000	0,00	0,000	0,00	73,265	1,36	<b>73,265</b>	<b>1,12</b>
SURGAZ AKARYAKIT NAKLİYE SANAYİ VE TİCARET LİMİTED ŞİRKETİ	0,000	0,00	0,000	0,00	62,200	1,15	<b>62,200</b>	<b>0,95</b>
GÜVENAL GAZ SANAYİ VE TİCARET A.Ş.	0,000	0,00	0,000	0,00	57,199	1,06	<b>57,199</b>	<b>0,87</b>
EROL GAZ İNŞAAT NAKLİYE GIDA VE PETROL ÜRÜNLERİ OTOMOTİV SAN. VE TİC. A.Ş.	0,000	0,00	0,000	0,00	42,070	0,78	<b>42,070</b>	<b>0,64</b>
HÜRGAZ TİCARET VE SANAYİ A.Ş.	0,000	0,00	1,500	2,39	29,810	0,55	<b>31,310</b>	<b>0,48</b>
NARGAZ LPG DOLUM TEVZİİ İNŞAAT SANAYİ VE TİCARET A.Ş.	3,994	0,37	0,000	0,00	26,460	0,49	<b>30,454</b>	<b>0,47</b>
ŞANGAZ LPG AKARYAKIT ÜRÜNLERİ TARIM GIDA İNŞAAT SANAYİ VE TİCARET A.Ş.	0,000	0,00	0,000	0,00	29,080	0,54	<b>29,080</b>	<b>0,44</b>

Lisans Sahibinin Unvanı	Tüplü		Dökme		Otogaz		Toplam	
	Satış(ton)	Pay(%)	Satış(ton)	Pay(%)	Satış(ton)	Pay(%)	Satış(ton)	Pay(%)
HABAŞ PETROL ÜRÜNLERİ SANAYİ VE TİCARET A.Ş.	0,000	0,00	0,000	0,00	27,330	0,51	<b>27,330</b>	<b>0,42</b>
YAMAN GAZ TİCARET VE SANAYİ A.Ş.	0,000	0,00	0,000	0,00	23,050	0,43	<b>23,050</b>	<b>0,35</b>
AKGAZ TİCARET VE SANAYİ A.Ş.	0,000	0,00	0,000	0,00	8,940	0,17	<b>8,940</b>	<b>0,14</b>
ÇELEBİ GAZ DOLUM ÜNİTESİ PETROL ÜRÜNLERİ NAKLIYE MOTORLU TAŞIT VE OTO GAZ MONTAJ OTO PARÇA SANAYİ VE TİCARET A.Ş.	0,000	0,00	0,000	0,00	5,360	0,10	<b>5,360</b>	<b>0,08</b>
EKSON GRUP PETROLCÜLÜK SANAYİ VE TİCARET A.Ş.	0,000	0,00	0,000	0,00	4,090	0,08	<b>4,090</b>	<b>0,06</b>
KADOOĞLU PETROLCÜLÜK TAŞIMACILIK TİCARET SANAYİ İTHALAT VE İHRACAT A.Ş.	0,000	0,00	0,000	0,00	3,000	0,06	<b>3,000</b>	<b>0,05</b>
ARGAZ LPG DOLUM TEVZİİ İNŞAAT SANAYİ VE TİCARET A.Ş.	0,000	0,00	0,000	0,00	2,960	0,05	<b>2,960</b>	<b>0,05</b>
<b>TOPLAM</b>	<b>1.072,071</b>	<b>100,00</b>	<b>62,822</b>	<b>100,00</b>	<b>5.406,392</b>	<b>100,00</b>	<b>6.541,285</b>	<b>100,00</b>

Tablo 4.72: Şırnak

Lisans Sahibinin Unvanı	Tüplü		Dökme		Otogaz		Toplam	
	Satış(ton)	Pay(%)	Satış(ton)	Pay(%)	Satış(ton)	Pay(%)	Satış(ton)	Pay(%)
AYGAZ A.Ş.	101,064	49,86	23,617	85,52	45,992	30,29	<b>170,673</b>	<b>44,66</b>
İPRAGAZ A.Ş.	101,624	50,14	1,000	3,62	7,493	4,93	<b>110,117</b>	<b>28,81</b>
ERAGAZ PETROL ÜRÜNLERİ SANAYİ VE TİCARET A.Ş.	0,000	0,00	3,000	10,86	40,467	26,65	<b>43,467</b>	<b>11,37</b>
NARGAZ LPG DOLUM TEVZİİ İNŞAAT SANAYİ VE TİCARET A.Ş.	0,000	0,00	0,000	0,00	30,550	20,12	<b>30,550</b>	<b>7,99</b>
OMV PETROL OFİSİ A.Ş.	0,000	0,00	0,000	0,00	24,346	16,03	<b>24,346</b>	<b>6,37</b>
EUROGAZ GAZ DAĞITIM A.Ş.	0,000	0,00	0,000	0,00	3,014	1,98	<b>3,014</b>	<b>0,79</b>
<b>TOPLAM</b>	<b>202,688</b>	<b>100,00</b>	<b>27,617</b>	<b>100,00</b>	<b>151,862</b>	<b>100,00</b>	<b>382,167</b>	<b>100,00</b>

Tablo 4.73: Tekirdağ

Lisans Sahibinin Unvanı	Tüplü		Dökme		Otogaz		Toplam	
	Satış(ton)	Pay(%)	Satış(ton)	Pay(%)	Satış(ton)	Pay(%)	Satış(ton)	Pay(%)
AYGAZ A.Ş.	456,219	51,93	356,384	29,98	601,068	26,01	1.413,671	32,29
İPRAGAZ A.Ş.	199,118	22,67	822,683	69,20	57,064	2,47	1.078,865	24,64
SHELL & TURCAS PETROL A.Ş.	0,000	0,00	0,000	0,00	405,476	17,55	405,476	9,26
OMV PETROL OFİSİ A.Ş.	0,000	0,00	0,000	0,00	326,786	14,14	326,786	7,46
TOTAL OIL TÜRKİYE A.Ş.	0,000	0,00	1,504	0,13	248,063	10,73	249,567	5,70
AYTEMİZ AKARYAKIT DAĞITIM A.Ş.	0,000	0,00	0,000	0,00	175,699	7,60	175,699	4,01
MİLANGAZ LPG DAĞITIM TİCARET VE SANAYİ A.Ş.	90,409	10,29	3,266	0,27	43,019	1,86	136,694	3,12
BP PETROLLERİ A.Ş.	0,000	0,00	0,000	0,00	136,455	5,90	136,455	3,12
TP PETROL DAĞITIM A.Ş.	0,000	0,00	0,000	0,00	126,705	5,48	126,705	2,89
ENERJİ GAZ A.Ş.	0,000	0,00	0,000	0,00	104,180	4,51	104,180	2,38
ERGAZ SANAYİ VE TİCARET A.Ş.	46,214	5,26	0,000	0,00	0,000	0,00	46,214	1,06
YILDIRIM PETROL TİCARET VE NAKLİYAT A.Ş.	0,000	0,00	0,000	0,00	35,409	1,53	35,409	0,81
HABAŞ PETROL ÜRÜNLERİ SANAYİ VE TİCARET A.Ş.	33,094	3,77	0,000	0,00	0,000	0,00	33,094	0,76
TRABZONGAZ LPG SANAYİ NAKLİYAT VE TİCARET A.Ş.	24,626	2,80	0,000	0,00	8,410	0,36	33,036	0,75
ARGAZ LPG DOLUM TEVZİİ İNŞAAT SANAYİ VE TİCARET A.Ş.	21,961	2,50	0,000	0,00	0,000	0,00	21,961	0,50
AKPET GAZ A.Ş.	0,000	0,00	0,000	0,00	21,063	0,91	21,063	0,48
KADOOĞLU PETROLÇÜLÜK TAŞIMACILIK TİCARET SANAYİ İTHALAT VE İHRACAT A.Ş.	0,000	0,00	0,000	0,00	12,394	0,54	12,394	0,28
GÜNEŞ GAZ ULUSLARARASI NAKLİYAT TİCARET VE SANAYİ A.Ş.	6,837	0,78	4,940	0,42	0,000	0,00	11,777	0,27
ERGAZ PETROL ÜRÜNLERİ SANAYİ VE TİCARET A.Ş.	0,000	0,00	0,000	0,00	4,726	0,20	4,726	0,11
TURKUAZ PETROL ÜRÜNLERİ A.Ş.	0,000	0,00	0,000	0,00	4,460	0,19	4,460	0,10
<b>TOPLAM</b>	<b>878,478</b>	<b>100,00</b>	<b>1.188,777</b>	<b>100,00</b>	<b>2.310,977</b>	<b>100,00</b>	<b>4.378,232</b>	<b>100,00</b>

Tablo 4.74: Tokat

Lisans Sahibinin Unvanı	Tüplü		Dökme		Otogaz		Toplam	
	Satış(ton)	Pay(%)	Satış(ton)	Pay(%)	Satış(ton)	Pay(%)	Satış(ton)	Pay(%)
AYGAZ A.Ş.	265,026	45,29	1,000	17,30	543,024	24,65	<b>809,050</b>	<b>28,96</b>
GÜVENAL GAZ SANAYİ VE TİCARET A.Ş.	42,056	7,19	0,000	0,00	272,623	12,37	<b>314,679</b>	<b>11,26</b>
HÜRGAZ TİCARET VE SANAYİ A.Ş.	91,850	15,70	0,500	8,65	191,110	8,67	<b>283,460</b>	<b>10,14</b>
İPRAGAZ A.Ş.	70,847	12,11	4,280	74,05	153,036	6,95	<b>228,163</b>	<b>8,17</b>
OMV PETROL OFİSİ A.Ş.	0,000	0,00	0,000	0,00	216,124	9,81	<b>216,124</b>	<b>7,73</b>
TOTAL OIL TÜRKİYE A.Ş.	0,000	0,00	0,000	0,00	183,087	8,31	<b>183,087</b>	<b>6,55</b>
MİLANGAZ LPG DAĞITIM TİCARET VE SANAYİ A.Ş.	80,540	13,76	0,000	0,00	61,935	2,81	<b>142,475</b>	<b>5,10</b>
AKPET GAZ A.Ş.	0,000	0,00	0,000	0,00	111,162	5,05	<b>111,162</b>	<b>3,98</b>
AYTEMİZ AKARYAKIT DAĞITIM A.Ş.	0,000	0,00	0,000	0,00	77,488	3,52	<b>77,488</b>	<b>2,77</b>
SHELL & TURCAS PETROL A.Ş.	0,000	0,00	0,000	0,00	76,646	3,48	<b>76,646</b>	<b>2,74</b>
YILDIRIM PETROL TİCARET VE NAKLİYAT A.Ş.	0,000	0,00	0,000	0,00	63,167	2,87	<b>63,167</b>	<b>2,26</b>
BP PETROLLERİ A.Ş.	0,000	0,00	0,000	0,00	53,658	2,44	<b>53,658</b>	<b>1,92</b>
TURKUAZ PETROL ÜRÜNLERİ A.Ş.	0,000	0,00	0,000	0,00	53,470	2,43	<b>53,470</b>	<b>1,91</b>
GESAN YATIRIM VE TİCARET A.Ş.	17,726	3,03	0,000	0,00	26,418	1,20	<b>44,144</b>	<b>1,58</b>
KALELİ BEST GAZ İNŞAAT NAKLİYE SANAYİ VE TİCARET LİMİTED ŞİRKETİ	0,000	0,00	0,000	0,00	39,365	1,79	<b>39,365</b>	<b>1,41</b>
GAZPA AKARYAKIT TARIM GIDA VE HAYVANCILIK ÜRÜNLERİ PAZARLAMA SANAYİ VE TİCARET LİMİTED ŞİRKETİ	4,140	0,71	0,000	0,00	28,260	1,28	<b>32,400</b>	<b>1,16</b>
ERAGAZ PETROL ÜRÜNLERİ SANAYİ VE TİCARET A.Ş.	0,000	0,00	0,000	0,00	22,940	1,04	<b>22,940</b>	<b>0,82</b>
KARADENİZ TÜPGAZ SANAYİ VE TİCARET A.Ş.	8,006	1,37	0,000	0,00	5,000	0,23	<b>13,006</b>	<b>0,47</b>
ORALGAZ SANAYİ VE TİCARET A.Ş.	0,752	0,13	0,000	0,00	11,171	0,51	<b>11,923</b>	<b>0,43</b>
AKGAZ TİCARET VE SANAYİ A.Ş.	0,000	0,00	0,000	0,00	8,900	0,40	<b>8,900</b>	<b>0,32</b>
TP PETROL DAĞITIM A.Ş.	0,000	0,00	0,000	0,00	4,622	0,21	<b>4,622</b>	<b>0,17</b>
ERGAZ SANAYİ VE TİCARET A.Ş.	3,278	0,56	0,000	0,00	0,000	0,00	<b>3,278</b>	<b>0,12</b>
GÜNEŞ GAZ ULUSLARARASI NAKLİYAT TİCARET VE SANAYİ A.Ş.	0,930	0,16	0,000	0,00	0,000	0,00	<b>0,930</b>	<b>0,03</b>
<b>TOPLAM</b>	<b>585,151</b>	<b>100,00</b>	<b>5,780</b>	<b>100,00</b>	<b>2.203,206</b>	<b>100,00</b>	<b>2.794,137</b>	<b>100,00</b>

Tablo 4.75: Trabzon

Lisans Sahibinin Unvanı	Tüplü		Dökme		Otogaz		Toplam	
	Satış(ton)	Pay(%)	Satış(ton)	Pay(%)	Satış(ton)	Pay(%)	Satış(ton)	Pay(%)
AYGAZ A.Ş.	458,749	35,02	14,294	34,71	474,799	27,25	<b>947,842</b>	<b>30,64</b>
İPRAGAZ A.Ş.	365,909	27,93	5,902	14,33	89,155	5,12	<b>460,966</b>	<b>14,90</b>
MİLANGAZ LPG DAĞITIM TİCARET VE SANAYİ A.Ş.	290,970	22,21	0,000	0,00	113,555	6,52	<b>404,525</b>	<b>13,08</b>
OMV PETROL OFİSİ A.Ş.	0,000	0,00	0,000	0,00	376,716	21,62	<b>376,716</b>	<b>12,18</b>
AYTEMİZ AKARYAKIT DAĞITIM A.Ş.	0,000	0,00	0,000	0,00	240,318	13,79	<b>240,318</b>	<b>7,77</b>
SHELL & TURCAS PETROL A.Ş.	0,000	0,00	0,000	0,00	208,761	11,98	<b>208,761</b>	<b>6,75</b>
TRABZONGAZ LPG SANAYİ NAKLİYAT VE TİCARET A.Ş.	104,476	7,97	20,990	50,96	0,000	0,00	<b>125,466</b>	<b>4,06</b>
TOTAL OIL TÜRKİYE A.Ş.	0,000	0,00	0,000	0,00	73,021	4,19	<b>73,021</b>	<b>2,36</b>
GESAN YATIRIM VE TİCARET A.Ş.	60,011	4,58	0,000	0,00	5,702	0,33	<b>65,713</b>	<b>2,12</b>
ORALGAZ SANAYİ VE TİCARET A.Ş.	0,000	0,00	0,000	0,00	63,410	3,64	<b>63,410</b>	<b>2,05</b>
KARADENİZ TÜPGAZ SANAYİ VE TİCARET A.Ş.	29,521	2,25	0,000	0,00	17,600	1,01	<b>47,121</b>	<b>1,52</b>
AKPET GAZ A.Ş.	0,000	0,00	0,000	0,00	25,344	1,45	<b>25,344</b>	<b>0,82</b>
YILDIRIM PETROL TİCARET VE NAKLİYAT A.Ş.	0,000	0,00	0,000	0,00	19,421	1,11	<b>19,421</b>	<b>0,63</b>
HABAŞ PETROL ÜRÜNLERİ SANAYİ VE TİCARET A.Ş.	0,000	0,00	0,000	0,00	11,560	0,66	<b>11,560</b>	<b>0,37</b>
ERAGAZ PETROL ÜRÜNLERİ SANAYİ VE TİCARET A.Ş.	0,000	0,00	0,000	0,00	8,350	0,48	<b>8,350</b>	<b>0,27</b>
TP PETROL DAĞITIM A.Ş.	0,000	0,00	0,000	0,00	8,006	0,46	<b>8,006</b>	<b>0,26</b>
AKGAZ TİCARET VE SANAYİ A.Ş.	0,000	0,00	0,000	0,00	6,560	0,38	<b>6,560</b>	<b>0,21</b>
GÜNEŞ GAZ ULUSLARARASI NAKLİYAT TİCARET VE SANAYİ A.Ş.	0,498	0,04	0,000	0,00	0,000	0,00	<b>0,498</b>	<b>0,02</b>
<b>TOPLAM</b>	<b>1.310,134</b>	<b>100,00</b>	<b>41,186</b>	<b>100,00</b>	<b>1.742,278</b>	<b>100,00</b>	<b>3.093,598</b>	<b>100,00</b>

Tablo 4.76: Tunceli

Lisans Sahibinin Unvanı	Tüplü		Dökme		Otogaz		Toplam	
	Satış(ton)	Pay(%)	Satış(ton)	Pay(%)	Satış(ton)	Pay(%)	Satış(ton)	Pay(%)
İPRAGAZ A.Ş.	62,239	48,33	0,000	0,00	26,847	26,55	<b>89,086</b>	<b>35,48</b>
AYGAZ A.Ş.	41,340	32,10	12,130	57,27	9,602	9,49	<b>63,072</b>	<b>25,12</b>
OMV PETROL OFİSİ A.Ş.	0,000	0,00	0,000	0,00	22,620	22,37	<b>22,620</b>	<b>9,01</b>
BP PETROLLERİ A.Ş.	0,000	0,00	0,000	0,00	21,560	21,32	<b>21,560</b>	<b>8,59</b>
MİLANGAZ LPG DAĞITIM TİCARET VE SANAYİ A.Ş.	20,016	15,54	0,000	0,00	0,000	0,00	<b>20,016</b>	<b>7,97</b>
ŞARKGAZ VE MADENİ YAĞLAR A.Ş.	0,000	0,00	0,000	0,00	9,840	9,73	<b>9,840</b>	<b>3,92</b>
EUROGAZ GAZ DAĞITIM A.Ş.	0,000	0,00	9,050	42,73	0,000	0,00	<b>9,050</b>	<b>3,60</b>
ERAGAZ PETROL ÜRÜNLERİ SANAYİ VE TİCARET A.Ş.	0,000	0,00	0,000	0,00	6,860	6,78	<b>6,860</b>	<b>2,73</b>
GÜNEŞ GAZ ULUSLARARASI NAKLİYAT TİCARET VE SANAYİ A.Ş.	5,175	4,02	0,000	0,00	0,000	0,00	<b>5,175</b>	<b>2,06</b>
EROL GAZ İNŞAAT NAKLIYE GIDA VE PETROL ÜRÜNLERİ OTOMOTİV SANAYİ VE TİCARET A.Ş.	0,000	0,00	0,000	0,00	3,800	3,76	<b>3,800</b>	<b>1,51</b>
<b>TOPLAM</b>	<b>128,770</b>	<b>100,00</b>	<b>21,180</b>	<b>100,00</b>	<b>101,129</b>	<b>100,00</b>	<b>251,079</b>	<b>100,00</b>

Tablo 4.77: Uşak

Lisans Sahibinin Unvanı	Tüplü		Dökme		Otogaz		Toplam	
	Satış(ton)	Pay(%)	Satış(ton)	Pay(%)	Satış(ton)	Pay(%)	Satış(ton)	Pay(%)
AYGAZ A.Ş.	135,689	42,55	0,000	0,00	242,022	14,90	377,711	19,37
MİLANGAZ LPG DAĞITIM TİCARET VE SANAYİ A.Ş.	113,583	35,62	0,000	0,00	254,243	15,65	367,826	18,87
BP PETROLLERİ A.Ş.	0,000	0,00	0,000	0,00	234,360	14,43	234,360	12,02
SHELL & TURCAS PETROL A.Ş.	0,000	0,00	0,000	0,00	211,485	13,02	211,485	10,85
İPRAGAZ A.Ş.	66,245	20,77	3,500	52,38	83,015	5,11	152,760	7,84
KOÇGAZ DOLUM TESİSLERİ VE PETROL ÜRÜNLERİ, NAKLİYAT, OTOMOTİV, İNŞAAT, GIDA, İTHALAT, İHRACAK SANAYİ VE TİCARET LİMİTED ŞİRKETİ	0,000	0,00	0,000	0,00	141,790	8,73	141,790	7,27
YURTPET AKARYAKIT LPG DAĞITIM PAZARLAMA SANAYİ VE TİCARET LİMİTED ŞİRKETİ	0,000	0,00	0,000	0,00	86,076	5,30	86,076	4,42
TOTAL OIL TÜRKİYE A.Ş.	0,000	0,00	0,000	0,00	80,954	4,98	80,954	4,15
AKPET GAZ A.Ş.	0,000	0,00	0,000	0,00	54,870	3,38	54,870	2,81
AKGAZ TİCARET VE SANAYİ A.Ş.	0,000	0,00	0,000	0,00	51,040	3,14	51,040	2,62
HÜRGAZ TİCARET VE SANAYİ A.Ş.	0,000	0,00	0,000	0,00	41,890	2,58	41,890	2,15
OMV PETROL OFİSİ A.Ş.	0,000	0,00	0,000	0,00	39,886	2,46	39,886	2,05
ORALGAZ SANAYİ VE TİCARET A.Ş.	0,000	0,00	0,000	0,00	22,847	1,41	22,847	1,17
YILDIRIM PETROL TİCARET VE NAKLİYAT A.Ş.	0,000	0,00	0,000	0,00	19,770	1,22	19,770	1,01
GÜNEYGAZ LPG SANAYİ VE TİCARET A.Ş.	0,000	0,00	0,000	0,00	16,540	1,02	16,540	0,85
KONGAZ PETROL ÜRÜNLERİ PAZARLAMA SANAYİ VE TİCARET A.Ş.	0,000	0,00	0,000	0,00	14,530	0,89	14,530	0,75
GAZPA AKARYAKIT TARIM GIDA VE HAYVANCILIK ÜRÜNLERİ PAZARLAMA SANAYİ VE TİCARET LİMİTED ŞİRKETİ	0,000	0,00	0,000	0,00	8,220	0,51	8,220	0,42
SURGAZ AKARYAKIT NAKLİYE SANAYİ VE TİCARET LİMİTED ŞİRKETİ	0,000	0,00	0,000	0,00	8,220	0,51	8,220	0,42
PAMUKKALE GAZ LPG DAĞITIM VE TAŞIMACILIK BETON MADEN PETROL KİMYA SANAYİ VE TİCARET LİMİTED ŞİRKETİ	0,000	0,00	0,000	0,00	6,785	0,42	6,785	0,35
TP PETROL DAĞITIM A.Ş.	0,000	0,00	0,000	0,00	5,501	0,34	5,501	0,28
ERGAZ SANAYİ VE TİCARET A.Ş.	3,356	1,05	0,000	0,00	0,000	0,00	3,356	0,17
GÜNEŞ GAZ ULUSLARARASI NAKLİYAT TİCARET VE SANAYİ A.Ş.	0,000	0,00	3,182	47,62	0,000	0,00	3,182	0,16
<b>TOPLAM</b>	<b>318,873</b>	<b>100,00</b>	<b>6,682</b>	<b>100,00</b>	<b>1.624,044</b>	<b>100,00</b>	<b>1.949,599</b>	<b>100,00</b>

Tablo 4.78: Van

Lisans Sahibinin Unvanı	Tüplü		Dökme		Otogaz		Toplam	
	Satış(ton)	Pay(%)	Satış(ton)	Pay(%)	Satış(ton)	Pay(%)	Satış(ton)	Pay(%)
MY GAZ DAĞITIM DEPOCULUK PETROL TAŞIMACILIK SANAYİ VE TİCARET LİMİTED ŞİRKETİ	0,000	0,00	896,020	99,59	0,000	0,00	896,020	30,05
AYGAZ A.Ş.	231,177	36,00	3,651	0,41	472,963	32,85	707,791	23,74
İPRAGAZ A.Ş.	258,995	40,34	0,000	0,00	117,113	8,13	376,108	12,62
YURTPET AKARYAKIT LPG DAĞITIM PAZARLAMA SANAYİ VE TİCARET LİMİTED ŞİRKETİ	0,000	0,00	0,000	0,00	204,694	14,22	204,694	6,87
MİLANGAZ LPG DAĞITIM TİCARET VE SANAYİ A.Ş.	98,557	15,35	0,000	0,00	70,453	4,89	169,010	5,67
AYTEMİZ AKARYAKIT DAĞITIM A.Ş.	0,000	0,00	0,000	0,00	108,186	7,51	108,186	3,63
GÜVENAL GAZ SANAYİ VE TİCARET A.Ş.	0,000	0,00	0,000	0,00	65,316	4,54	65,316	2,19
OMV PETROL OFİSİ A.Ş.	0,000	0,00	0,000	0,00	62,426	4,34	62,426	2,09
YILDIRIM PETROL TİCARET VE NAKLİYAT A.Ş.	0,000	0,00	0,000	0,00	52,438	3,64	52,438	1,76
NARGAZ LPG DOLUM TEVZİİ İNŞAAT SANAYİ VE TİCARET A.Ş.	0,000	0,00	0,000	0,00	48,600	3,38	48,600	1,63
ORALGAZ SANAYİ VE TİCARET A.Ş.	0,000	0,00	0,000	0,00	47,700	3,31	47,700	1,60
HÜRGAZ TİCARET VE SANAYİ A.Ş.	0,000	0,00	0,000	0,00	46,330	3,22	46,330	1,55
ÇELEBİ GAZ DOLUM ÜNİTESİ PETROL ÜRÜNLERİ NAKLİYE MOTORLU TAŞIT VE OTO GAZ MONTAJ OTO PARÇA SANAYİ VE TİCARET A.Ş.	0,000	0,00	0,000	0,00	40,940	2,84	40,940	1,37
ARGAZ LPG DOLUM TEVZİİ İNŞAAT SANAYİ VE TİCARET A.Ş.	26,725	4,16	0,000	0,00	11,340	0,79	38,065	1,28
SHELL & TURCAS PETROL A.Ş.	0,000	0,00	0,000	0,00	36,407	2,53	36,407	1,22
ERGAZ SANAYİ VE TİCARET A.Ş.	26,632	4,15	0,000	0,00	3,820	0,27	30,452	1,02
TP PETROL DAĞITIM A.Ş.	0,000	0,00	0,000	0,00	17,491	1,21	17,491	0,59
AKPET GAZ A.Ş.	0,000	0,00	0,000	0,00	13,369	0,93	13,369	0,45
BP PETROLLERİ A.Ş.	0,000	0,00	0,000	0,00	10,726	0,75	10,726	0,36
EROL GAZ İNŞAAT NAKLİYE GIDA VE PETROL ÜRÜNLERİ OTOMOTİV SANAYİ VE TİCARET A.Ş.	0,000	0,00	0,000	0,00	9,360	0,65	9,360	0,31
<b>TOPLAM</b>	<b>642,086</b>	<b>100,00</b>	<b>899,671</b>	<b>100,00</b>	<b>1.439,672</b>	<b>100,00</b>	<b>2.981,429</b>	<b>100,00</b>

Tablo 4.79: Yalova

Lisans Sahibinin Unvanı	Tüplü		Dökme		Otogaz		Toplam	
	Satış(ton)	Pay(%)	Satış(ton)	Pay(%)	Satış(ton)	Pay(%)	Satış(ton)	Pay(%)
AYGAZ A.Ş.	77,581	54,23	6,004	26,63	232,271	41,95	<b>315,856</b>	<b>43,92</b>
SHELL & TURCAS PETROL A.Ş.	0,000	0,00	0,000	0,00	114,372	20,66	<b>114,372</b>	<b>15,90</b>
MİLANGAZ LPG DAĞITIM TİCARET VE SANAYİ A.Ş.	23,099	16,15	0,000	0,00	32,736	5,91	<b>55,835</b>	<b>7,76</b>
İPRAGAZ A.Ş.	27,879	19,49	16,539	73,37	11,010	1,99	<b>55,428</b>	<b>7,71</b>
BP PETROLLERİ A.Ş.	0,000	0,00	0,000	0,00	37,722	6,81	<b>37,722</b>	<b>5,24</b>
OMV PETROL OFİSİ A.Ş.	0,000	0,00	0,000	0,00	24,052	4,34	<b>24,052</b>	<b>3,34</b>
HABAŞ PETROL ÜRÜNLERİ SANAYİ VE TİCARET A.Ş.	2,814	1,97	0,000	0,00	19,890	3,59	<b>22,704</b>	<b>3,16</b>
AKPET GAZ A.Ş.	0,000	0,00	0,000	0,00	21,876	3,95	<b>21,876</b>	<b>3,04</b>
NORM GAZ PETROL ÜRÜNLERİ SANAYİ TİCARET A.Ş. ÇORUM	0,000	0,00	0,000	0,00	21,400	3,87	<b>21,400</b>	<b>2,98</b>
TOTAL OIL TÜRKİYE A.Ş.	0,000	0,00	0,000	0,00	17,578	3,17	<b>17,578</b>	<b>2,44</b>
AYTEMİZ AKARYAKIT DAĞITIM A.Ş.	0,000	0,00	0,000	0,00	17,539	3,17	<b>17,539</b>	<b>2,44</b>
AKÇAGAZ PETROL ÜRÜNLERİ SANAYİ VE TİCARET A.Ş.	7,084	4,95	0,000	0,00	0,000	0,00	<b>7,084</b>	<b>0,98</b>
ERGAZ SANAYİ VE TİCARET A.Ş.	4,595	3,21	0,000	0,00	0,000	0,00	<b>4,595</b>	<b>0,64</b>
AKGAZ TİCARET VE SANAYİ A.Ş.	0,000	0,00	0,000	0,00	2,400	0,43	<b>2,400</b>	<b>0,33</b>
GÜVENAL GAZ SANAYİ VE TİCARET A.Ş.	0,000	0,00	0,000	0,00	0,801	0,14	<b>0,801</b>	<b>0,11</b>
<b>TOPLAM</b>	<b>143,052</b>	<b>100,00</b>	<b>22,543</b>	<b>100,00</b>	<b>553,647</b>	<b>100,00</b>	<b>719,242</b>	<b>100,00</b>

Tablo 4.80: Yozgat

Lisans Sahibinin Unvanı	Tüplü		Dökme		Otogaz		Toplam	
	Satış(ton)	Pay(%)	Satış(ton)	Pay(%)	Satış(ton)	Pay(%)	Satış(ton)	Pay(%)
AYGAZ A.Ş.	149,294	32,71	2,048	39,12	312,165	13,15	463,507	16,34
MİLANGAZ LPG DAĞITIM TİCARET VE SANAYİ A.Ş.	90,537	19,84	0,000	0,00	246,411	10,38	336,948	11,88
BİRGAZ PETROL ÜRÜNLERİ İNŞ.NAK.SANAYİ ve TİCARET LİMİTED ŞİRKETİ	0,000	0,00	0,000	0,00	279,650	11,78	279,650	9,86
ANADOLUGAZ TİCARET VE SANAYİ A.Ş.	21,790	4,77	0,000	0,00	232,760	9,80	254,550	8,98
İPRAGAZ A.Ş.	114,113	25,01	0,789	15,07	86,221	3,63	201,123	7,09
SORGUN AS-GAZ TÜP DOLUM SANAYİ VE TİCARET A.Ş.	37,557	8,23	0,398	7,60	161,290	6,79	199,245	7,03
KALELİ BEST GAZ İNŞAAT NAKLİYE SANAYİ VE TİCARET LİMİTED ŞİRKETİ	0,000	0,00	0,000	0,00	185,003	7,79	185,003	6,52
AYTEMİZ AKARYAKIT DAĞITIM A.Ş.	0,000	0,00	0,000	0,00	167,160	7,04	167,160	5,89
OMV PETROL OFİSİ A.Ş.	0,000	0,00	0,000	0,00	153,337	6,46	153,337	5,41
AKPET GAZ A.Ş.	0,000	0,00	0,000	0,00	141,877	5,98	141,877	5,00
SHELL & TURCAS PETROL A.Ş.	0,000	0,00	0,000	0,00	98,795	4,16	98,795	3,48
YILDIRIM PETROL TİCARET VE NAKLİYAT A.Ş.	0,000	0,00	0,000	0,00	67,713	2,85	67,713	2,39
HABAŞ PETROL ÜRÜNLERİ SANAYİ VE TİCARET A.Ş.	43,062	9,44	0,000	0,00	11,520	0,49	54,582	1,92
YURTPET AKARYAKIT LPG DAĞITIM PAZARLAMA SANAYİ VE TİCARET LİMİTED ŞİRKETİ	0,000	0,00	0,000	0,00	54,112	2,28	54,112	1,91
TOTAL OIL TÜRKİYE A.Ş.	0,000	0,00	0,000	0,00	34,295	1,44	34,295	1,21
HÜRGAZ TİCARET VE SANAYİ A.Ş.	0,000	0,00	0,000	0,00	27,700	1,17	27,700	0,98
BP PETROLLERİ A.Ş.	0,000	0,00	0,000	0,00	24,762	1,04	24,762	0,87
HİSARGAZ AKARYAKIT NAKLİYE SANAYİ İNŞAAT TİCARET TURİZM İTHALAT İHRACAT LİMİTED ŞİRKETİ	0,000	0,00	0,000	0,00	16,840	0,71	16,840	0,59
ORALGAZ SANAYİ VE TİCARET A.Ş.	0,000	0,00	0,000	0,00	16,836	0,71	16,836	0,59
GÜVENAL GAZ SANAYİ VE TİCARET A.Ş.	0,000	0,00	0,000	0,00	14,869	0,63	14,869	0,52
TP PETROL DAĞITIM A.Ş.	0,000	0,00	0,000	0,00	14,440	0,61	14,440	0,51
GAZPA AKARYAKIT TARIM GIDA VE HAYVANCILIK ÜRÜNLERİ PAZARLAMA SANAYİ VE TİCARET LİMİTED ŞİRKETİ	0,000	0,00	0,000	0,00	10,790	0,45	10,790	0,38
MARGAZ LPG DOLUM TEVZİİ TİCARET VE SANAYİ A.Ş.	0,000	0,00	0,000	0,00	5,600	0,24	5,600	0,20
TURKUAZ PETROL ÜRÜNLERİ A.Ş.	0,000	0,00	0,000	0,00	4,740	0,20	4,740	0,17
TERMOPET AKARYAKIT NAKLİYAT VE TİCARET LİMİTED ŞİRKETİ	0,000	0,00	0,000	0,00	4,496	0,19	4,496	0,16
TRABZONGAZ LPG SANAYİ NAKLİYAT VE TİCARET A.Ş.	0,000	0,00	2,000	38,20	0,000	0,00	2,000	0,07
GESAN YATIRIM VE TİCARET A.Ş.	0,000	0,00	0,000	0,00	1,002	0,04	1,002	0,04
<b>TOPLAM</b>	<b>456,353</b>	<b>100,00</b>	<b>5,235</b>	<b>100,00</b>	<b>2.374,384</b>	<b>100,00</b>	<b>2.835,972</b>	<b>100,00</b>

Tablo 4.81: Zonguldak

Lisans Sahibinin Unvanı	Tüplü		Dökme		Otogaz		Toplam	
	Satış(ton)	Pay(%)	Satış(ton)	Pay(%)	Satış(ton)	Pay(%)	Satış(ton)	Pay(%)
AYGAZ A.Ş.	471,037	57,50	3,649	18,84	853,806	38,55	<b>1.328,492</b>	<b>43,51</b>
İPRAGAZ A.Ş.	154,304	18,84	15,723	81,16	175,528	7,92	<b>345,555</b>	<b>11,32</b>
MİLANGAZ LPG DAĞITIM TİCARET VE SANAYİ A.Ş.	147,007	17,95	0,000	0,00	158,980	7,18	<b>305,987</b>	<b>10,02</b>
OMV PETROL OFİSİ A.Ş.	0,000	0,00	0,000	0,00	258,444	11,67	<b>258,444</b>	<b>8,46</b>
SHELL & TURCAS PETROL A.Ş.	0,000	0,00	0,000	0,00	228,503	10,32	<b>228,503</b>	<b>7,48</b>
TOTAL OIL TÜRKİYE A.Ş.	0,000	0,00	0,000	0,00	139,984	6,32	<b>139,984</b>	<b>4,58</b>
BP PETROLLERİ A.Ş.	0,000	0,00	0,000	0,00	112,370	5,07	<b>112,370</b>	<b>3,68</b>
ERAGAZ PETROL ÜRÜNLERİ SANAYİ VE TİCARET A.Ş.	0,000	0,00	0,000	0,00	64,620	2,92	<b>64,620</b>	<b>2,12</b>
OZAN İLKGAZ LPG PETROL AKARYAKIT DAĞITIM MADEN NAKLİYE İNŞAAT TİCARET A.Ş.	0,000	0,00	0,000	0,00	62,160	2,81	<b>62,160</b>	<b>2,04</b>
AKPET GAZ A.Ş.	0,000	0,00	0,000	0,00	50,886	2,30	<b>50,886</b>	<b>1,67</b>
AYTEMİZ AKARYAKIT DAĞITIM A.Ş.	0,000	0,00	0,000	0,00	49,327	2,23	<b>49,327</b>	<b>1,62</b>
AKÇAGAZ PETROL ÜRÜNLERİ SANAYİ VE TİCARET A.Ş.	46,822	5,72	0,000	0,00	0,000	0,00	<b>46,822</b>	<b>1,53</b>
YILDIRIM PETROL TİCARET VE NAKLİYAT A.Ş.	0,000	0,00	0,000	0,00	35,792	1,62	<b>35,792</b>	<b>1,17</b>
TP PETROL DAĞITIM A.Ş.	0,000	0,00	0,000	0,00	12,544	0,57	<b>12,544</b>	<b>0,41</b>
YURTPET AKARYAKIT LPG DAĞITIM PAZARLAMA SANAYİ VE TİCARET LİMİTED ŞİRKETİ	0,000	0,00	0,000	0,00	12,039	0,54	<b>12,039</b>	<b>0,39</b>
<b>TOPLAM</b>	<b>819,170</b>	<b>100,00</b>	<b>19,372</b>	<b>100,00</b>	<b>2.214,983</b>	<b>100,00</b>	<b>3.053,525</b>	<b>100,00</b>