

# PETROL PİYASASI SEKTÖR RAPORU

PETROL PİYASASI DAİRESİ BAŞKANLIĞI

ŞUBAT  
3

# TABLolar LİSTESİ

<b>Tablo 1</b> 2013 Şubat Ayı Toplam Petrol İthalatı (Ton)	6
<b>Tablo 2</b> Ocak 2013 – Şubat 2013 Aylarına Ait Ülkelere Göre Toplam Petrol İthalatı	7
<b>Tablo 3</b> Ocak 2013 – Şubat 2013 Aylarına Ait Ürünlere Göre Toplam Petrol İthalatı	8
<b>Tablo 4</b> 2012 Ocak – Şubat Ayları ile 2013 Ocak – Şubat Aylarına Ait Ürünlere Göre Toplam Petrol İthalatı	8
<b>Tablo 5</b> 2013 Şubat Ayı Toplam Petrol İhracatı (Ton)	10
<b>Tablo 6</b> Ocak 2013 – Şubat 2013 Aylarına Ait Ülkelere Göre Toplam Petrol İhracatı	11
<b>Tablo 7</b> Ocak 2013 – Şubat 2013 Aylarına Ait Ürünlere Göre Toplam Petrol İhracatı	12
<b>Tablo 8</b> 2012 Ocak – Şubat Ayları ile 2013 Ocak – Şubat Aylarına Ait Ürünlere Göre Toplam Petrol İhracatı	12
<b>Tablo 9</b> 2013 Şubat Ayı Rafineri Üretimi (Ton)*	14
<b>Tablo 10</b> 2012 Ocak – Şubat Ayları ile 2013 Ocak – Şubat Aylarına Ait Rafineri Üretimi (Ton)	15
<b>Tablo 11</b> 2013 Şubat Ayı Rafineri Satışları (Ton)	16
<b>Tablo 12</b> 2013 Şubat Ayı Dağıtıcı Lisansı Sahiplerinin Temin Kaynaklarına Göre Dağılımı	17
<b>Tablo 13</b> 2013 Şubat Ayı Dağıtıcı Satışları*	18
<b>Tablo 14</b> 2012 Ocak – Şubat Ayları ile 2013 Ocak – Şubat Aylarına Ait Dağıtıcı Satışları	25
<b>Tablo 15</b> 2013 Şubat Ayında Akaryakıt Bayilerinde Kredi Kartı ve Banka Kartı Kullanılarak Yapılan İşlemler*	30
<b>Tablo 16</b> 2013 Şubat Ayı Akaryakıt Toptan Fiyatları	30
<b>Tablo 17</b> 2013 Şubat Ayı Akaryakıt Dağıtım Fiyatları	31
<b>Tablo 18</b> 2013 Şubat Ayı Akaryakıt Bayi Fiyatları	31
<b>Tablo 19</b> 2013 Şubat Ayı Seçilmiş AB Ülkeleri* Ortalama Bayi Fiyatı Değişimi	32
<b>Tablo 20</b> 2013 Şubat Ayı Ortalama Fiyat Oluşumu	32
<b>Tablo 21</b> 2013 Şubat Ayı Petrol Piyasası Genel Görünümü (Ton)	33

# ŞEKİLLER LİSTESİ

<b>Şekil 1</b> 2013 Şubat Ayı Petrol İthalatının Ülkelere Göre Dağılımı	9
<b>Şekil 2</b> 2013 Şubat Ayı Petrol İthalatının Ürünlere Göre Dağılımı	9
<b>Şekil 3</b> 2013 Şubat Ayı Petrol İhracatının Ülkelere Göre Dağılımı	13
<b>Şekil 4</b> 2013 Şubat Ayı Petrol İhracatının Ürünlere Göre Dağılımı	13
<b>Şekil 5</b> 2013 Şubat Ayı Bayiler Aracılığı ile Yapılan Motorin Türleri Satışı*	26
<b>Şekil 6</b> 2013 Şubat Ayı Bayiler Aracılığı ile Yapılan Benzin Türleri Satışı*	26
<b>Şekil 7</b> 2013 Şubat Ayı Bayiler Aracılığı ile Yapılan Fuel Oil Türleri Satışı	27
<b>Şekil 8</b> 2013 Şubat Ayı Bayiler Aracılığı ile Yapılan Gazyağı Satışı	27
<b>Şekil 9</b> 2013 Şubat Ayı İstasyonlu Bayi Satışlarının Ürünlere Göre Dağılımı*	28
<b>Şekil 10</b> 2013 Şubat Ayı İstasyonsuz Bayi Satışlarının Ürünlere Göre Dağılımı	28
<b>Şekil 11</b> 2013 Şubat Ayında Akaryakıt Bayileri Aracılığıyla Yapılan Motorin ve Benzin Türündeki Pompa Satışlarının Günlere Göre Dağılımı (litre)	29

“Petrol Piyasası Bilgi Sistemi Yönetmeliği”nin 7 nci maddesinin üçüncü fıkrası hükmü çerçevesinde “Bildirim Düzeltme Talebi”nde bulunan firmalar, Kurumun ilgili yetkilisi gözetimi ve onayı dâhilinde veri düzeltmeleri yapabilmektedirler. Söz konusu düzeltmelerden dolayı aylık dönemler itibarıyla yayımlanan Sektör Raporları arasında firmalar bazında rakamsal uyumsuzluklar olabilmektedir. Bu tür farklılıklar Kurumumuz tarafından dikkatle takip edilmekte ve asgariye indirgenmektedir.

# ÖZET

## ÜRETİM

- Rafinerici lisansı sahiplerinin toplam benzin ve motorin üretimi 785.319 ton olurken, toplam petrol ürünleri üretimi 1.499.685 ton olarak gerçekleşmiştir.
- Rafinerici lisansı sahiplerinin, 2012 yılı Ocak-Şubat aylarına göre 2013 yılı Ocak-Şubat aylarında toplam üretimi yaklaşık % 1 artarak 2.958.525 ton olmuştur.

## İTHALAT

- Ham petrol ithalatı, geçen aya göre % 12 artarak 1.376.188 ton olarak gerçekleşmiştir.
- Motorin ithalatı, bir önceki aya göre % 8,2 artarak 621.279 ton<sup>1</sup> olarak gerçekleşmiştir.
- 2013 yılı Ocak-Şubat aylarında ham petrol ithalatı, geçen yılın aynı dönemine göre % 3,6 azalarak 2.608.072 ton olmuştur.
- 2012 yılı Ocak-Şubat aylarına göre 2013 yılı Ocak-Şubat aylarında motorin ithalatı % 6,1 artarak 1.195.664 ton olarak gerçekleşmiştir.

## İHRACAT

- Benzin ihracatı bir önceki aya göre % 0,4 azalarak 206.278 ton olarak gerçekleşmiştir.
- Rafinerici, dağıtıcı ve ihrakiye teslimi lisansı sahiplerinin havacılık yakıtları ihracatı geçen aya göre % 5 azalış göstererek 144.946 ton<sup>2</sup> olurken, bu oran Denizcilik yakıtlarında % 19 artış göstererek ile 125.381 ton olmuştur.
- 2013 yılı Ocak-Şubat aylarında benzin ihracatı bir önceki yılın aynı dönemine göre % 2 artarak 413.449 ton olmuştur.
- Havacılık yakıtları ihracatı, 2012 yılının Ocak-Şubat aylarına göre 2013 yılı Ocak-Şubat aylarında % 2 azalarak 297.448 ton olurken bu durum denizcilik yakıtlarında % 49 azalarak 230.753 ton olmuştur.

<sup>1</sup> Motorin ve Motorin (Biodizel ihtiva eden) ithalatını ifade eder.

<sup>2</sup> Jet Yakıtı ve Uçak Benzini ihracatını ifade eder.

### YURTIÇİ SATIŞLAR<sup>3</sup>

- Dağıtıcı lisansı sahiplerinin yurtiçi benzin satışları 118.423 ton olarak gerçekleşmiş, motorin satışları ise 1.053.761 ton olmuştur.
- 2012 yılı Ocak-Şubat aylarına göre 2013 yılı Ocak-Şubat aylarında yurtiçi benzin türleri satışları % 1 artarak 253.037 ton olarak gerçekleşmiş, motorin türleri satışları ise % 6,3 artarak 2.122.793 ton olmuştur.

### BAYİLER ARACILIĞI İLE YAPILAN AKARYAKIT SATIŞLARI

- 2013 yılı Şubat ayında bayilik lisansı sahipleri; motorin türlerinin %73,64'ünü, benzin türlerinin %99,44'ünü ve gazyağının da %40,58'ini pompa aracılığı ile satmıştır.
- Şubat 2013 döneminde Fuel Oil türlerine ilişkin satışlar, söz konusu ürünlerin istasyonlu ve istasyonsuz bayilerin tankına giriş olmadan yapılmıştır.
- 2013 yılı Şubat döneminde istasyonlu bayiler aracılığıyla yapılan satışların %98,4'lük kısmını beyaz ürün (benzin ve motorin türleri) satışları oluşturmaktadır.
- Şubat 2013 döneminde istasyonsuz bayiler tarafından yapılan siyah ürün satışlarının %72,18'lik kısmını kalorifer yakıtı satışları oluşturmaktadır.
- Şubat 2013 döneminde ülkemiz genelinde kredi kartı ve banka kartı ile yapılan işlemlerin sırasıyla %10,48'lik ve %7,17'lik kısımları akaryakıt bayileri tarafından gerçekleştirilmiştir.
- Şubat 2013 döneminde ülkemiz genelinde kredi kartı ve banka kartı ile yapılan işlem tutarlarının sırasıyla %11,15'lik ve %10,81'lik kısımları akaryakıt bayileri tarafından gerçekleştirilmiştir. Bu kapsamda, aynı dönemde bayiler tarafından kredi ve banka kartları ile yaklaşık 3,2 milyar TL'lik akaryakıt satışı yapılmıştır.

### FİYAT HAREKETLERİ

- Şubat 2013 döneminde benzin ortalama satış fiyatı Ocak 2013 dönemine göre % 3,4 artarak 4,84 TL/l olmuştur.
- Şubat 2013 döneminde motorin ortalama satış fiyatı Ocak 2013 dönemine göre % 1,4 artarak 4,21 TL/l olmuştur.

<sup>3</sup> Serbest dolaşımdaki akaryakıtın bayi ve serbest kullanıcılara satışını ifade eder.

Tablo 1- 2013 Şubat Ayı Toplam Petrol İthalatı (Ton)

Ülkeler	Fuel Oil (Kükürt Oranı %0.1'i geçen ancak %1'i geçmeyenler)	Ham Petrol	Jet Yakıtı	Kurşunsuz Benzin 95 Oktan	Motorin	Motorin (Biodizel İhtiva Eden)	Genel Toplam
A.B.D.	-	-	-	-	6.902	-	6.902
Bulgaristan	-	-	-	-	14.882	-	14.882
Çeşitli	-	-	-	-	92.585	-	92.585
Fransa	29.943	-	-	-	-	-	29.943
Hindistan	-	-	-	-	123.005	-	123.005
Irak	-	354.390	-	-	-	-	354.390
İran	-	427.001	-	-	-	-	427.001
İsrail	3.500	-	172	-	53.997	2.000	59.669
İtalya	47.605	-	5.962	-	45.208	-	98.775
Kazakistan	-	150.027	-	-	-	-	150.027
Libya	-	177.139	-	-	-	-	177.139
Mısır	-	-	2.605	-	-	-	2.605
Nijerya	-	50.000	-	-	-	-	50.000
Romanya	-	-	-	-	5.387	-	5.387
Rusya Federasyonu	-	-	-	-	102.488	-	102.488
Suudi Arabistan	-	217.631	-	-	-	-	217.631
Yunanistan	-	-	12.994	6.382	174.825	-	194.201
<b>Genel Toplam</b>	<b>81.048</b>	<b>1.376.188</b>	<b>21.733</b>	<b>6.382</b>	<b>619.279</b>	<b>2.000</b>	<b>2.106.630</b>

Tablo 2- Ocak 2013 – Şubat 2013 Aylarına Ait Ülkelere Göre Toplam Petrol İthalatı

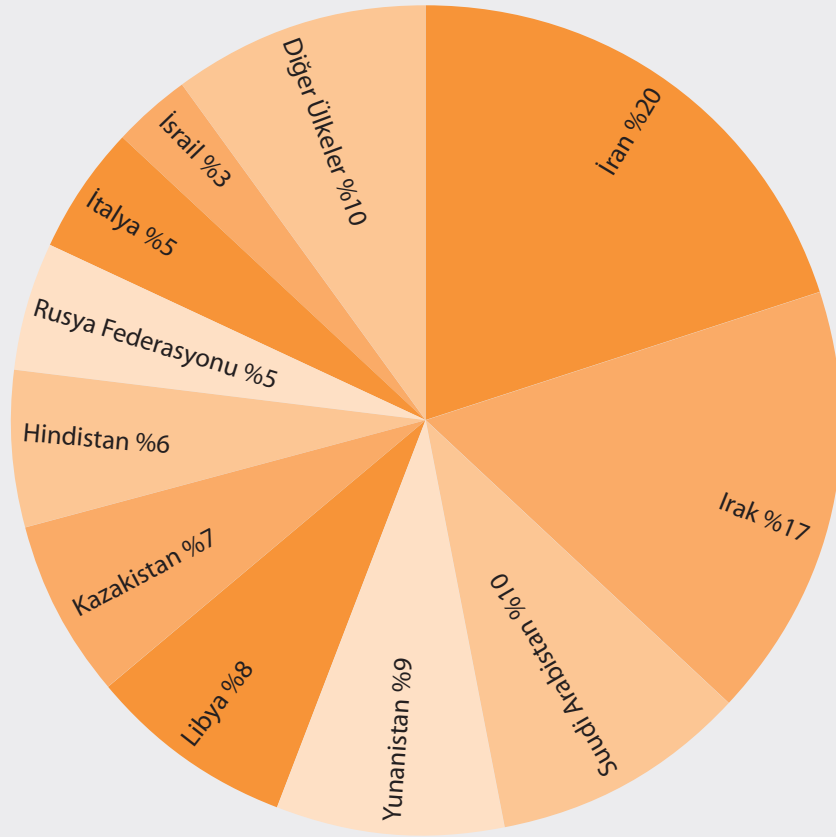
Ülkeler	Miktarı (ton)		Payı (%)		Değişim (%)
	Ocak 2013	Şubat 2013	Ocak 2013	Şubat 2013	
A.B.D.	-	6.902	<1	<1	-
Azerbaycan	40.529	-	2	-	-100
Bulgaristan	22.679	14.882	1	<1	-34
Çeşitli	116.825	92.585	6	4	-21
Fransa	30.063	29.943	2	1	<0
Hindistan	99.761	123.005	5	6	23
Hollanda	2.820	-	<1	-	-100
Irak	405.273	354.390	21	17	-13
İran	621.548	427.001	32	20	-31
İsrail	53.652	59.669	3	3	11
İtalya	125.505	98.775	7	5	-21
Kazakistan	69.534	150.027	4	7	116
Libya	101.993	177.139	5	8	74
Mısır	3.181	2.605	<1	<1	-18
Nijerya	-	50.000	-	2	-
Romanya	-	5.387	-	<1	-
Rusya Federasyonu	67.126	102.488	3	5	53
Suudi Arabistan	-	217.631	-	10	-
Yunanistan	164.227	194.201	9	9	18
<b>Genel Toplam</b>	<b>1.924.716</b>	<b>2.106.630</b>	<b>100</b>	<b>100</b>	<b>10</b>

Tablo 3- Ocak 2013 – Şubat 2013 Aylarına Ait Ürünler Göre Toplam Petrol İthalatı

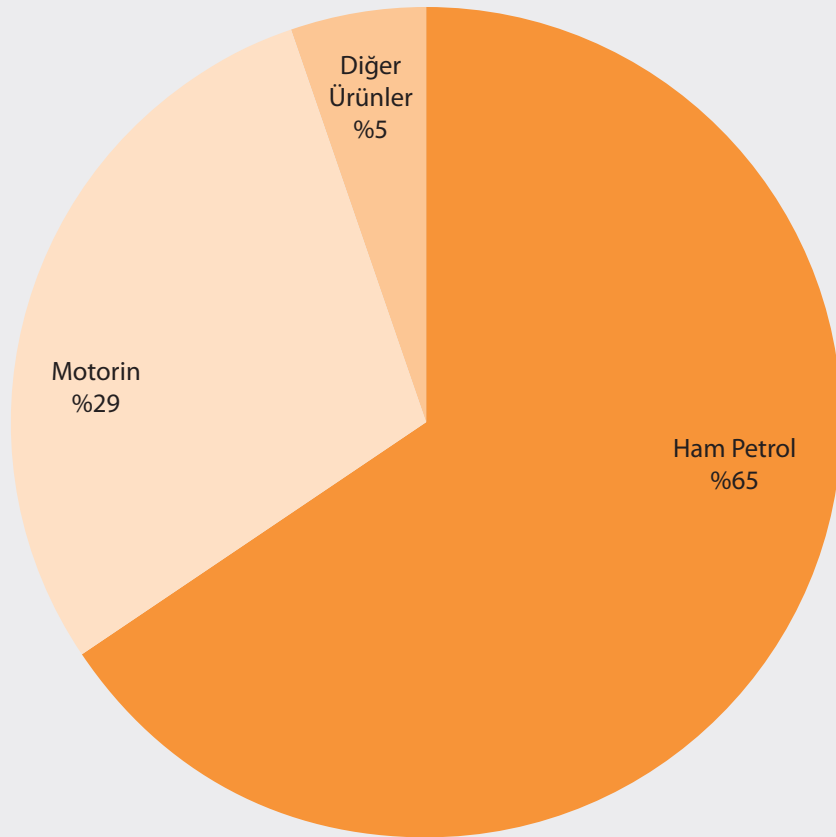
Ürün Adı	Miktarı (ton)		Payı (%)		Değişim (%) Ocak 2013 -> Şubat 2013
	Ocak 2013	Şubat2013	Ocak 2013	Şubat2013	
Fuel Oil (Kükürt Oranı %0.1'i geçen ancak %1'i geçmeyenler)	107.579	81.048	6	4	-25
Kalorifer Yakıtı (Kükürt Oranı %0.1i geçen ancak %1i geçmeyenler)	500	-	<1	-	-100
Jet Yakıtı	10.174	21.733	<1	1	114
Kurşunsuz Benzin 95 Oktan	194	6382	<1	<1	3190
Motorin	564.309	619.279	29	29	10
Ham Petrol	1.231.884	1.376.188	64	65	12
Motorin (Biodizel ihtiva eden)	10.076	2.000	<1	<1	-80
<b>Genel Toplam</b>	<b>1.924.716</b>	<b>2.106.630</b>	<b>100</b>	<b>100</b>	<b>10</b>

Tablo 4- 2012 Ocak – Şubat Ayları ile 2013 Ocak – Şubat Aylarına Ait Ürünler Göre Toplam Petrol İthalatı

Ürün Adı	Miktarı (ton)		Payı (%)		Değişim (%) Ocak-Şubat 2012 Ocak-Şubat 2013
	2012 OcakŞubat	2013 OcakŞubat	2012 Ocak-Şubat	2013 Ocak-Şubat	
Kurşunsuz Benzin 95 Oktan	11.968	6.576	0,3	0,1	-45,1
Uçak Benzini	1.529	-	<0,1	-	-100
Jet Yakıtı	24.263	31.907	0,6	0,8	31,5
Fuel Oil (Kükürt Oranı %0.1'i geçen ancak %1'i geçmeyenler)	187.171	188.627	4,6	4,7	0,8
Yüksek Kükürtlü Fuel Oil(Kükürt Oranı % 1 i geçenler)	11.302	-	0,3	-	-100
Kalorifer Yakıtı (Kükürt Oranı %0.1i geçen ancak %1i geçmeyenler)	-	500	-	<0,1	-
Ham Petrol	2.706.149	2.608.072	66,5	64,7	-3,6
Motorin (Biodizel İhtiva Eden)	24.620	12.076	0,6	0,3	-51,0
Motorin	1.102.787	1.183.588	27,1	29,4	7,3
Kondensat	-	-	-	-	-
<b>Genel Toplam</b>	<b>4.069.789</b>	<b>4.031.346</b>	<b>100</b>	<b>100</b>	<b>-0,9</b>



Şekil 1- 2013 Şubat Ayı Petrol İthalatının Ülkelere Göre Dağılımı



Şekil 2-2013 Şubat Ayı Petrol İthalatının Ürünlere Göre Dağılımı

Tablo 5- 2013 Şubat Ayı Toplam Petrol İhracatı (Ton)

Ülkeler*	Deniz Motorini	Denizcilik Yakıtı	Diğerleri**	Jet Yakıtı	Kurşunsuz Benzin 95 Oktan	Motorin	Yüksek Kükürtlü Fuel Oil (Kükürt oranı %1'i geçenler)	Genel Toplam
Mısır	489	3.166	-	582	134.451	-	-	138.688
Singapur	50	93.797	-	1.296	-	-	-	95.143
Malta	113	-	-	189	-	-	65.798	66.100
Brezilya	-	-	-	-	34.964	-	-	34.964
Ürdün	75	179	-	162	32.291	-	-	32.707
K.K.T.C.	117	110	3.616	2.117	4.572	1.737	-	12.269
İtalya	851	5.622	-	342	-	-	-	6.815
Çeşitli	7.850	12.962	-	140.258	-	39	-	161.109
<b>Genel Toplam</b>	<b>9.545</b>	<b>115.836</b>	<b>3.616</b>	<b>144.946</b>	<b>206.278</b>	<b>1.776</b>	<b>65.798</b>	<b>547.795</b>

\*İhracatı aynı döneme ait toplam ihracatın %1'inden fazla olan ülkelere yer verilmiştir.

\*\*2710.19.47.00.18 GTİP numaralı ürünlerin ihracatını gösterir.

**Tablo 6-** Ocak 2013 – Şubat 2013 Aylarına Ait Ülkelere Göre Toplam Petrol İhracatı

Ülkeler*	Miktarı (ton)		Payı (%)		Değişim (%) Ocak 2013 -> Şubat 2013
	Ocak 2013	Şubat 2013	Ocak 2013	Şubat 2013	
Almanya	7.713	3.827	1	1	-50
Brezilya	580	34.964	<1	6	5.928
Çeşitli	195.725	156.492	29	29	-20
Güney Afrika Cumhuriyeti	69.841	-	10	-	-100
Cebelitarık	35.237	790	5	<1	-98
İtalya	7.429	6.815	1	1	-8
K.K.T.C.	13.609	12.269	2	2	-10
Malta	199.291	66.100	30	12	-67
Mısır	68.353	138.688	10	25	103
Singapur	34.984	95.143	5	17	172
Hollanda Antilleri	34.923	-	5	-	-100
Ürdün	509	32.707	<1	6	6.326
<b>Genel Toplam</b>	<b>668.194</b>	<b>547.795</b>	<b>100</b>	<b>100</b>	<b>-18</b>

\*İhracatı aynı döneme ait toplam ihracatın %1'inden fazla olan ülkelere yer verilmiş olup, bu oranın altında ihracata sahip ülkeler "Çeşitli" başlığı altında gösterilmiştir.

**Tablo 7-** Ocak 2013 – Şubat 2013 Aylarına Ait Ürünler Göre Toplam Petrol İhracatı

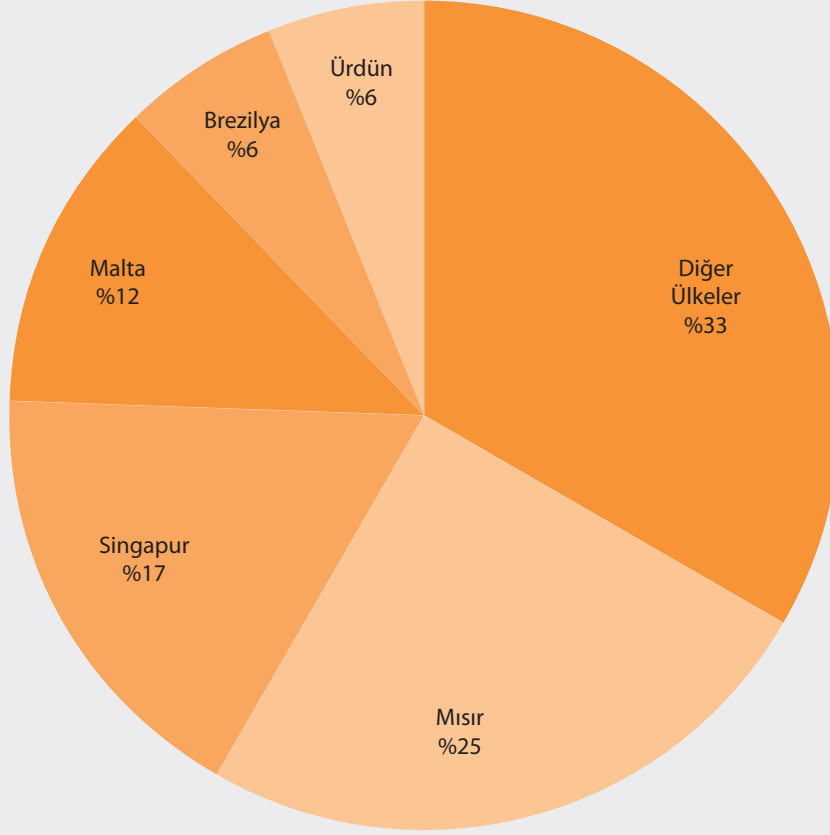
Ürün Adı	Miktarı (ton)		Payı (%)		Değişim (%)
	Ocak 2013	Şubat 2013	Ocak 2013	Şubat 2013	
Deniz Motorini	14.144	9.545	2,1	1,7	-32,5
Denizcilik Yakıtı	91.228	115.836	13,7	21,1	27
Diğerleri*	3.828	3.616	0,6	0,7	-5,5
Jet Yakıtı	152.502	144.946	22,8	26,5	-5
Kurşunsuz Benzin 95 Oktan	207.171	206.278	31	37,7	-0,4
Motorin	1.698	1.776	0,2	0,3	4,6
Yüksek Kükürtlü Fuel Oil (Kükürt oranı %1'i geçenler)	197.623	65.798	29,6	12	-66,7
<b>Genel Toplam</b>	<b>668.194</b>	<b>547.795</b>	<b>100</b>	<b>100</b>	<b>-18</b>

\*2710.19.47.00.18 GTİP numaralı ürünlerin ihracatını gösterir.

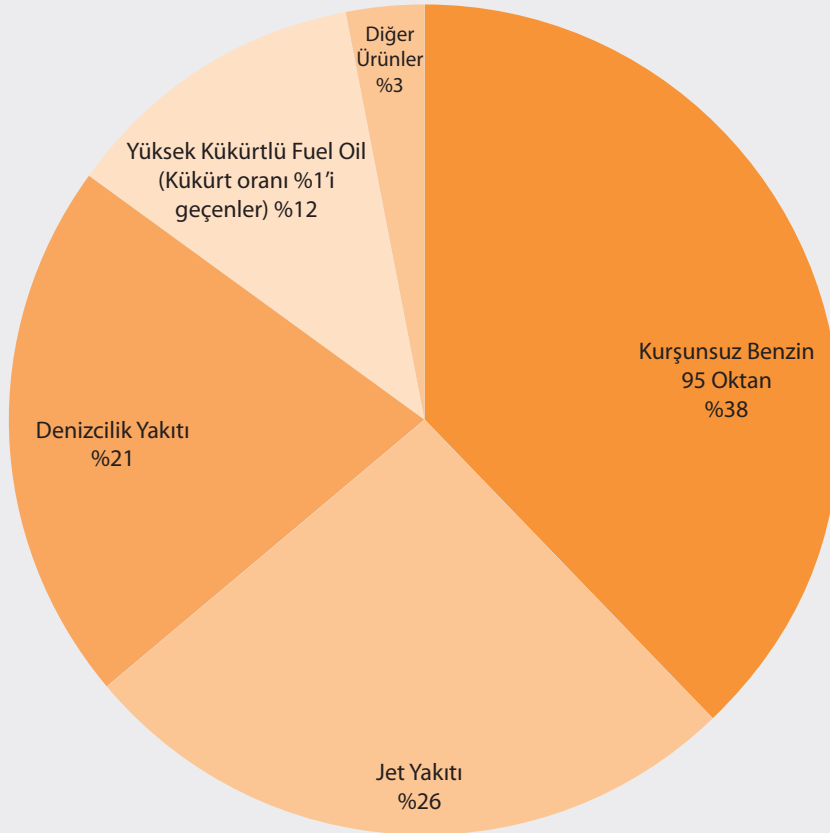
**Tablo 8-** 2012 Ocak – Şubat Ayları ile 2013 Ocak – Şubat Aylarına Ait Ürünler Göre Toplam Petrol İhracatı

Ürün Adı	Miktarı (ton)		Payı (%)		Değişim (%)
	2012 Ocak-Şubat	2013 Ocak-Şubat	2012 Ocak-Şubat	2013 Ocak-Şubat	
Kurşunsuz Benzin 95 Oktan	405.616	413.449	31	34	2
Uçak Benzini	3	-	<1	-	-100
Jet Yakıtı	304.708	297.448	23	24	-2
Motorin	5.250	3.474	<1	<1	-34
Yüksek Kükürtlü Fuel Oil (Kükürt Oranı % 1 i geçenler)	146.740	263.421	11	22	80
Deniz Motorini	23.333	23.689	2	2	2
Denizcilik Yakıtı	428.396	207.064	32	17	-52
Diğerleri*	8.053	7.444	<1	<1	-8
<b>Genel Toplam</b>	<b>1.322.099</b>	<b>1.215.989</b>	<b>100</b>	<b>100</b>	<b>-8</b>

\* 2710.19.47.00.18 GTİP numaralı ürünlerin ihracatını gösterir.



Şekil3- 2013 Şubat Ayı Petrol İhracatının Ülkelere Göre Dağılımı



Şekil4-2013 Şubat Ayı Petrol İhracatının Ürünlere Göre Dağılımı

Tablo 9- 2013 Şubat Ayı Rafineri Üretimi (Ton)\*

Ürün Adı	İzmit Rafinerisi	İzmir Rafinerisi	Kırıkkale Rafinerisi	Batman Rafinerisi	Genel Toplam
Baz yağlar	0	14321	0	0	14.321
Bitümen	28.103	13.712	74.661	53.398	169.874
Denizcilik Yakıtı (Artık)	63.709	136.583	0	0	200.292
Denizcilik Yakıtı (Damıtık)	4.565	1.371	0	0	5.936
Diğer Motorin	0	3.616	0	0	3.616
Diğer Ürünler**	-15.450	-46.543	34.135	34.295	6.437
Fuel Oil (Kükürt Oranı %0.1'i geçen ancak %1'i geçmeyenler)	-9.449	-43.095	-4.453	-2258	-59.255
Fuel Oil (Kükürt Oranı %0.1'i geçmeyenler)	0	0	0	0	0
Gazyağı	0	2.846	7.865	0	10.711
Jet Yakıtı (Kerosen)	119.474	56.174	36.704	0	212.352
Kalorifer Yakıtı (Kükürt Oranı %0.1'i geçen ancak %1'i geçmeyenler)	24.291	15.436	0	0	39.727
Kalorifer Yakıtı (Kükürt Oranı %0.1'i geçmeyenler)	0	0	0	0	0
Kurşunsuz Benzin 95 Oktan	163.676	104.825	22.287	14	290.802
Kurşunsuz Benzin 98 Oktan	0	0	0	0	0
LPG	29.891	16.906	6.916	0	53.713
Motorin	228.593	161.120	104.836	-32	494.517
Motorin (Biodizel ihtiva eden)	0	0	0	0	0
Nafta	-10.314	1.748	-5.114	7.652	-6.028
Yüksek Kükürtlü Fuel Oil (Kükürt oranı %1'i geçenler)	26.402	36.265	3	0	62.670
<b>Genel Toplam</b>	<b>653.491</b>	<b>475.285</b>	<b>277.840</b>	<b>93.069</b>	<b>1.499.685</b>

\*Tabloda üretim miktarının eksik olması, stokta bulunan ya da ithal edilen ürünün rafineri tarafından yeniden kullanıldığını ve bu ürünle yeni üretilen ya da ürünlerin üretilmesini gösterir.

\*\*Diğer Ürünler hesaplanırken Ara Ürünler dikkate alınmıştır.

**Tablo 10-** 2012 Ocak – Şubat Ayları ile 2013 Ocak – Şubat Aylarına Ait Rafineri Üretimi (Ton)

Ürün Adı	Miktarı (ton)		Payı (%)		Değişim (%) Ocak-Şubat 2012 Ocak-Şubat 2013
	2012 Ocak-Şubat	2013 Ocak-Şubat	2012 Ocak-Şubat	2013 Ocak-Şubat	
Benzin Türleri	582.411	640.355	20	22	10
Motorin Türleri	985.715	1.115.996	33	38	13
Fuel Oil Türleri	188.222	234.845	6	8	25
Denizcilik Yakıtları	495.236	274.306	17	9	-45
Havacılık Yakıtları	413.326	444.549	14	15	8
LPG	94.694	112.920	3	4	19
Gazyağı	-2.510	17.894	<0	<1	-813
Bitümen	118.325	259.167	4	9	119
Bazyağ	66.484	14.333	2	<1	-78
Diğerleri	5.416	-155.840	<1	<0	-2.977
<b>Genel Toplam</b>	<b>2.947.319</b>	<b>2.958.525</b>	<b>100</b>	<b>100</b>	<b>&lt;1</b>

\*2012 Ocak-Şubat aylarına ait Denizcilik Yakıtları üretiminin 2013 yılının aynı dönemine göre %45 azaldığı görülmektedir. Bu azalış, 01/01/2012 itibarıyla Fuel Oil ürünlerinin özelliklerinde iyileştirme yapılmasına bağlı olarak bu ürünlerin GTİP numaraları ve isimlerinde yapılan değişikliklerden kaynaklanmaktadır. Bu değişiklikler kapsamında, 2012 yılında teknik özellikleri yeni düzenlemeye göre uyumsuz olan ürünler Denizcilik Yakıtı üretiminde kullanılmıştır.

Tablo 11- 2013 Şubat Ayı Rafineri Satışları (Ton)

Ürün Adı	İzmit Rafinerisi	İzmir Rafinerisi	Kırıkkale Rafinerisi	Batman Rafinerisi	Genel Toplam
Ara Ürünler	0	1476	51	0	1527
Baz yağlar	0	11.710	0	0	11.710
Beyaz İspirto & SBP	0	0	286	4	290
Bitümen	21.773	11.798	26.840	3.766	64.177
Denizcilik Yakıtı (Artık)	419	2.241	0	0	2.660
Denizcilik Yakıtı (Damıtık)	0	0	0	0	0
Diğer Ürünler	5.199	8.320	4.041	0	17.560
Fuel Oil (Kükürt Oranı %0.1'i geçen ancak %1'i geçmeyenler)	12.177	10.108	0	0	22.285
Fuel Oil (Kükürt Oranı %0.1'i geçmeyenler)	0	0	0	0	0
Gazyağı	0	2.845	2.397	0	5.242
Jet Yakıtı (Kerosen)	19.741	34.396	27.599	0	81.736
Kalorifer Yakıtı (Kükürt Oranı %0.1'i geçen ancak %1'i geçmeyenler)	25.209	21.806	0	0	47.015
Kalorifer Yakıtı (Kükürt Oranı %0.1'i geçmeyenler)	0	0	0	0	0
Katkılı Kurşunsuz Benzin 95 Oktan	0	0	0	0	0
Kurşunsuz Benzin 95 Oktan	57.398	27.779	23.944	1.562	110.683
Kurşunsuz Benzin 98 Oktan	0	0	0	0	0
LPG	26.152	21.012	13.158	0	60.322
Motorin	211.138	173.836	119.392	7.163	511.529
Motorin (Biodizel ihtiva eden)	0	0	0	0	0
Nafta	0	0	0	0	0
Yüksek Kükürtlü Fuel Oil (Kükürt oranı %1'i geçenler)	0	0	1.500	0	1.500
<b>Genel Toplam</b>	<b>379.206</b>	<b>327.327</b>	<b>219.208</b>	<b>12.495</b>	<b>938.236</b>

Tablo 12- 2013 Şubat Ayı Dağıtıcı Lisansı Sahiplerinin Temin Kaynaklarına Göre Dağılımı

Ürün Adı	Rafineriden Temin	Dağıtıcılar Arası Temin	İthalat	Diğer Temin*
Kurşunsuz Benzin 95 Oktan	112.456	7.865	6.382	156
Katkılı Kurşunsuz Benzin 95 Oktan	0	292	0	63
Kurşunsuz Benzin 98 Oktan	0	0	0	0
Motorin	494.725	89.453	589.386	20.415
Kalorifer Yakıtı (Kükürt Oranı %0.1i geçmeyenler)	0	0	0	0
Kalorifer Yakıtı (Kükürt Oranı %0.1i geçen ancak %1i geçmeyenler)	26.446	1.074	0	150
Fuel Oil (Kükürt Oranı %0.1i geçmeyenler)	0	0	0	0
Fuel Oil (Kükürt Oranı %0.1i geçen ancak %1i geçmeyenler)	22.220	2.947	3.500	0
Yüksek Kükürtlü Fuel Oil (Kükürt oranı %1i geçenler)	4.142	0	0	1.319
Gazyağı	5.107	0	0	0
Jet Yakıtı	9.641	453	21.733	0
Uçak Benzini	0	0	0	0
Denizcilik Yakıtı	0	0	0	0
Denizcilik Motorini	0	0	0	0
Harmanlanan Etanol	0	0	0	842
Harmanlanan Biodizel	0	0	0	0
Otobiodizel	0	0	0	1.122
Motorin (Biodizel İhtiva Eden)	0	15.065	2.000	8.808
<b>Genel Toplam</b>	<b>674.737</b>	<b>117.149</b>	<b>623.001</b>	<b>32.875</b>

\*Diğer Temin: Biodizel Üreticisinden ve diğer yollarla temin.

Tablo 13- 2013 Şubat Ayı Dağıtıcı Satışları\*

Sıra No	Firma Adı	Akaryakıt Türü	Satış Miktarı*** (Ton)	Genel Toplam*** (Ton)	Piyasa Payı (%)	Genel Piyasa Payı (%)
1	OMV PETROL OFİSİ ANONİM ŞİRKETİ	Benzin Türleri	26.312	279.571	22,2	22,6
		Motorin Türleri	243.141		23,1	
		Fuel Oil Türleri	9.841		16,9	
		Diğer	277		5,2	
2	SHELL & TURCAS PETROL ANONİM ŞİRKETİ	Benzin Türleri	29.673	217.291	25,1	17,4
		Motorin Türleri	186.519		17,7	
		Fuel Oil Türleri	1.071		1,8	
		Diğer	28		0,5	
3	OPET PETROLÇÜLÜK ANONİM ŞİRKETİ	Benzin Türleri	23.906	211.659	20,2	17,1
		Motorin Türleri	183.983		17,5	
		Fuel Oil Türleri	3.673		6,3	
		Diğer	97		1,8	
4	BP PETROLLERİ ANONİM ŞİRKETİ	Benzin Türleri	15.311	116.167	12,9	9,4
		Motorin Türleri	97.482		9,3	
		Fuel Oil Türleri	2.889		5,0	
		Diğer	485		9,0	
5	TOTAL OIL TÜRKİYE ANONİM ŞİRKETİ	Benzin Türleri	6.516	75.573	5,5	6,1
		Motorin Türleri	67.685		6,4	
		Fuel Oil Türleri	1.048		1,8	
		Diğer	324		6,0	
6	TP PETROL DAĞITIM ANONİM ŞİRKETİ	Benzin Türleri	1.081	61.015	0,9	4,9
		Motorin Türleri	35.225		3,3	
		Fuel Oil Türleri	24.702		42,4	
		Diğer	7		0,1	
7	LUKOİL EURASIA PETROL A.Ş.	Benzin Türleri	2.177	27.777	1,8	2,2
		Motorin Türleri	25.134		2,4	
		Fuel Oil Türleri	452		0,8	
		Diğer	14		0,3	

Sıra No	Firma Adı	Akaryakıt Türü	Satış Miktarı*** (Ton)	Genel Toplam*** (Ton)	Piyasa Payı (%)	Genel Piyasa Payı (%)
8	MILAN PETROL SANAYİ VE TİCARET ANONİM ŞİRKETİ	Benzin Türleri	1.501	23.270	1,3	1,9
		Motorin Türleri	20.686		2,0	
		Fuel Oil Türleri	1.037		1,8	
		Diğer	46		0,9	
9	AYTEMİZ AKARYAKIT DAĞITIM ANONİM ŞİRKETİ	Benzin Türleri	2.097	22.210	1,8	1,8
		Motorin Türleri	18.891		1,8	
		Fuel Oil Türleri	1.031		1,8	
		Diğer	191		3,6	
10	ALTINBAŞ PETROL VE TİCARET ANONİM ŞİRKETİ	Benzin Türleri	1.130	18.890	1,0	1,5
		Motorin Türleri	17.550		1,7	
		Fuel Oil Türleri	210		0,4	
		Diğer	-		-	
11	KADOOĞLU PETROLÇÜLÜK TAŞIMACILIK TİCARET SANAYİ İTHALAT VE İHRACAT ANONİM ŞİRKETİ	Benzin Türleri	746	16.527	0,6	1,3
		Motorin Türleri	15.101		1,4	
		Fuel Oil Türleri	571		1,0	
		Diğer	109		2,0	
12	TURKUAZ PETROL ÜRÜNLERİ ANONİM ŞİRKETİ	Benzin Türleri	692	15.905	0,6	1,3
		Motorin Türleri	13.808		1,3	
		Fuel Oil Türleri	1.106		1,9	
		Diğer	299		5,6	
13	BALPET PETROL ÜRÜNLERİ TAŞIMACILIK SANAYİ VE TİCARET ANONİM ŞİRKETİ	Benzin Türleri	789	15.055	0,7	1,2
		Motorin Türleri	13.704		1,3	
		Fuel Oil Türleri	538		0,9	
		Diğer	24		0,4	
14	TERMOPET AKARYAKIT NAKLİYAT VE TİCARET LİMİTED ŞİRKETİ	Benzin Türleri	610	13.430	0,5	1,1
		Motorin Türleri	11.545		1,1	
		Fuel Oil Türleri	1.253		2,1	
		Diğer	22		0,4	

Sıra No	Firma Adı	Akaryakıt Türü	Satış Miktarı*** (Ton)	Genel Toplam*** (Ton)	Piyasa Payı (%)	Genel Piyasa Payı (%)
15	TECO PETROLCÜLÜK SANAYİ VE TİCARET ANONİM ŞİRKETİ	Benzin Türleri	503	10.899	0,4	0,9
		Motorin Türleri	9.579		0,9	
		Fuel Oil Türleri	530		0,9	
		Diğer	287		5,3	
16	SİYAMİ PETROLCÜLÜK SAN. VE TİC. A.Ş. (S OİL)	Benzin Türleri	524	10.316	0,4	0,8
		Motorin Türleri	8.925		0,8	
		Fuel Oil Türleri	707		1,2	
		Diğer	160		3,0	
17	AKPET AKARYAKIT DAĞITIM ANONİM ŞİRKETİ	Benzin Türleri	559	9.625	0,5	0,8
		Motorin Türleri	7.531		0,8	
		Fuel Oil Türleri	1.420		2,4	
		Diğer	115		2,1	
18	N-PET PETROL ÜRÜNLERİ PAZARLAMA NAKLİYE SANAYİ TİCARET VE DAĞITIM LTD.ŞTİ.	Benzin Türleri	554	9.037	0,5	0,7
		Motorin Türleri	7.913		0,8	
		Fuel Oil Türleri	541		0,9	
		Diğer	29		0,5	
19	PETLINE PETROL ÜRÜNLERİ TİCARET A.Ş.	Benzin Türleri	627	8.970	0,5	0,7
		Motorin Türleri	8.004		0,8	
		Fuel Oil Türleri	268		0,5	
		Diğer	71		1,3	
20	STARPET GARZAN AKARYAKIT DAĞITIM PAZARLAMA ANONİM ŞİRKETİ	Benzin Türleri	463	8.546	0,4	0,7
		Motorin Türleri	6.669		0,6	
		Fuel Oil Türleri	1.123		1,9	
		Diğer	291		5,4	
21	MIRSOY PETROL DAĞITIM TURİZM VE NAKLİYE SANAYİ TİCARET A.Ş.	Benzin Türleri	-	8.462	-	0,7
		Motorin Türleri	8.462		0,8	
		Fuel Oil Türleri	-		-	
		Diğer	-		-	

Sıra No	Firma Adı	Akaryakıt Türü	Satış Miktarı*** (Ton)	Genel Toplam*** (Ton)	Piyasa Payı (%)	Genel Piyasa Payı (%)
22	KALELİ BEST OİL PETROLCÜLÜK TİCARET ANONİM ŞİRKETİ	Benzin Türleri	259	5.863	0,2	0,5
		Motorin Türleri	5.399		0,5	
		Fuel Oil Türleri	61		0,1	
		Diğer	144		2,7	
23	ENERJİ PETROL ÜRÜNLERİ PAZARLAMA A.Ş.	Benzin Türleri	323	5.824	0,3	0,5
		Motorin Türleri	5.264		0,5	
		Fuel Oil Türleri	196		0,3	
		Diğer	41		0,8	
24	CAN ASLAN PETROLCÜLÜK SAN. A.Ş.	Benzin Türleri	284	5.233	0,2	0,4
		Motorin Türleri	4.348		0,4	
		Fuel Oil Türleri	489		0,8	
		Diğer	112		2,1	
25	RMG PETROL ÜRÜNLERİ DAĞITIM SANAYİ ANONİM ŞİRKETİ	Benzin Türleri	42	5.044	<0,1	0,4
		Motorin Türleri	1.702		0,2	
		Fuel Oil Türleri	2.523		4,3	
		Diğer	777		14,5	
26	ULUSLARARASI AKARYAKIT DAĞITIM LIMITED ŞİRKETİ	Benzin Türleri	11	4.949	<0,1	0,4
		Motorin Türleri	4.678		0,4	
		Fuel Oil Türleri	-		-	
		Diğer	260		4,8	
27	PARKOİL PETROL ÜRÜNLERİ TAŞIMACILIK SANAYİ VE TİCARET ANONİM ŞİRKETİ	Benzin Türleri	47	3.559	<0,1	0,3
		Motorin Türleri	3.410		0,3	
		Fuel Oil Türleri	102		0,2	
		Diğer	-		-	
28	DELTA AKARYAKIT TİCARET ANONİM ŞİRKETİ	Benzin Türleri	301	3.418	0,3	0,3
		Motorin Türleri	3.103		0,3	
		Fuel Oil Türleri	14		<0,1	
		Diğer	-		-	

Sıra No	Firma Adı	Akaryakıt Türü	Satış Miktarı*** (Ton)	Genel Toplam*** (Ton)	Piyasa Payı (%)	Genel Piyasa Payı (%)
29	PASİFİK LİMAN İŞLETMECİLİĞİ VE PETROLCÜLÜK TİCARET ANONİM ŞİRKETİ	Benzin Türleri	147		0,1	
		Motorin Türleri	2.656	3.289	0,3	0,3
		Fuel Oil Türleri	209		0,4	
		Diğer	277		5,2	
30	OZAN ENERJİ LPG AKARYAKIT DAĞITIM VE NAKLİYE TİCARET ANONİM ŞİRKETİ	Benzin Türleri	130		0,1	
		Motorin Türleri	2.553	3.062	0,2	0,2
		Fuel Oil Türleri	32		0,1	
		Diğer	347		6,5	
31	DAMLA OİL AKARYAKIT ANONİM ŞİRKETİ	Benzin Türleri	219		0,2	
		Motorin Türleri	1.919	2.138	0,2	0,2
		Fuel Oil Türleri	-		-	
		Diğer	-		-	
32	VTM AKARYAKIT PETROL ÜRÜNLERİ DAĞITIM SANAYİ VE TİCARET ANONİM ŞİRKETİ	Benzin Türleri	245		0,2	
		Motorin Türleri	1.750	2.094	0,2	0,2
		Fuel Oil Türleri	-		-	
		Diğer	99		1,8	
33	ANTOİL AKARYAKIT DAĞITIM SANAYİ VE TİCARET ANONİM ŞİRKETİ	Benzin Türleri	90		0,1	
		Motorin Türleri	1.749	2.019	0,2	0,2
		Fuel Oil Türleri	180		0,3	
		Diğer	-		-	
34	TÜRKOİL PETROL ÜRÜNLERİ SAN. TİC. VE DAĞITIM A.Ş.	Benzin Türleri	194		0,2	
		Motorin Türleri	1.463	1.796	0,1	0,1
		Fuel Oil Türleri	139		0,2	
		Diğer	-		-	
35	MAKRO PETROL ÜRÜNLERİ OTOMOTİV PLASTİK METAL VE ENJEKSİYON SANAYİ VE TİCARET ANONİM ŞİRKETİ	Benzin Türleri	114		0,1	
		Motorin Türleri	1.476	1.590	0,1	0,1
		Fuel Oil Türleri	-		-	
		Diğer	-		-	

Sıra No	Firma Adı	Akaryakıt Türü	Satış Miktarı*** (Ton)	Genel Toplam*** (Ton)	Piyasa Payı (%)	Genel Piyasa Payı (%)
36	ÇEKEN AKARYAKIT DAĞITIM SANAYİ VE TİCARET LİMİTED ŞİRKETİ	Benzin Türleri	26		<0,1	
		Motorin Türleri	1.365	1.577	0,1	0,1
		Fuel Oil Türleri	15		<0,1	
		Diğer	171		3,2	
37	BİRLEŞİK PETROL ANONİM ŞİRKETİ	Benzin Türleri	44		<0,1	
		Motorin Türleri	1.038	1.219	0,1	0,1
		Fuel Oil Türleri	14		<0,1	
		Diğer	123		2,3	
38	PARS PETROL MADENİ YAĞLAR İTHALAT İHRACAT PAZARLAMA SANAYİ VE TİCARET ANONİM ŞİRKETİ	Benzin Türleri	58		<0,1	
		Motorin Türleri	829	1.181	0,1	0,1
		Fuel Oil Türleri	294		0,5	
		Diğer	-		-	
39	MOLAVER AKARYAKIT DAĞITIM TAŞIMACILIK İNŞAAT İTHALAT İHRACAT SANAYİ VE TİCARET LİMİTED ŞİRKETİ	Benzin Türleri	20		<0,1	
		Motorin Türleri	575	595	0,1	<0,1
		Fuel Oil Türleri	-		-	
		Diğer	-		-	
40	ONEKS AKARYAKIT DAĞITIM SANAYİ VE TİCARET LİMİTED ŞİRKETİ	Benzin Türleri	5		<0,1	
		Motorin Türleri	361	513	<0,1	<0,1
		Fuel Oil Türleri	-		-	
		Diğer	147		2,7	
41	SAMANYOLU ENERJİ NAKLIYAT PETROL VE SANAYİ TİCARET LİMİTED ŞİRKETİ	Benzin Türleri	52		<0,1	
		Motorin Türleri	328	387	<0,1	<0,1
		Fuel Oil Türleri	7		<0,1	
		Diğer	-		-	
42	ASYA AKARYAKIT TİCARET VE SANAYİ ANONİM ŞİRKETİ	Benzin Türleri	23		<0,1	
		Motorin Türleri	76	99	<0,1	<0,1
		Fuel Oil Türleri	-		-	
		Diğer	-		-	

Sıra No	Firma Adı	Akaryakıt Türü	Satış Miktarı*** (Ton)	Genel Toplam*** (Ton)	Piyasa Payı (%)	Genel Piyasa Payı (%)
43	CV YAPI İNŞAAT PETROL NAKLİYE HAFRİYAT TAAHHÜT SANAYİ VE TİCARET LİMİTED ŞİRKETİ	Benzin Türleri	10		<0,1	
		Motorin Türleri	74	84	<0,1	<0,1
		Fuel Oil Türleri	-		-	
		Diğer	-		-	
44	ANA AKARYAKIT LPG LNG CNG DAĞITIM SANAYİ VE TİCARET ANONİM ŞİRKETİ	Benzin Türleri	8		<0,1	
		Motorin Türleri	44	52	<0,1	<0,1
		Fuel Oil Türleri	-		-	
		Diğer	-		-	
45	RODE PETROL KİMYA DEPOLAMA VE LOJİSTİK SANAYİ TİCARET LİMİTED ŞİRKETİ	Benzin Türleri	-		-	
		Motorin Türleri	42	42	<0,1	<0,1
		Fuel Oil Türleri	-		-	
		Diğer	-		-	
46	MMG PETROL DAĞITIM VE PAZ. İÇ VE DIŞ TİC. A.Ş.	Benzin Türleri	-		-	
		Motorin Türleri	13	13	<0,1	<0,1
		Fuel Oil Türleri	-		-	
		Diğer	-		-	
47	ACIBADEM AKARYAKIT DAĞITIM PAZARLAMA TAŞIMACILIK SANAYİ VE TİCARET LİMİTED ŞİRKETİ	Benzin Türleri	-		-	
		Motorin Türleri	9	9	<0,1	<0,1
		Fuel Oil Türleri	-		-	
		Diğer	-		-	
<b>TOPLAM AKARYAKIT TÜRLERİNE GÖRE TOPLAM</b>						
	<b>Benzin Türleri</b>		118.423			
	<b>Motorin Türleri</b>		1.053.761			
	<b>Fuel Oil Türleri</b>		58.286			
	<b>Diğer</b>		5.374			
<b>GENEL TOPLAM</b>			<b>1.235.844</b>			

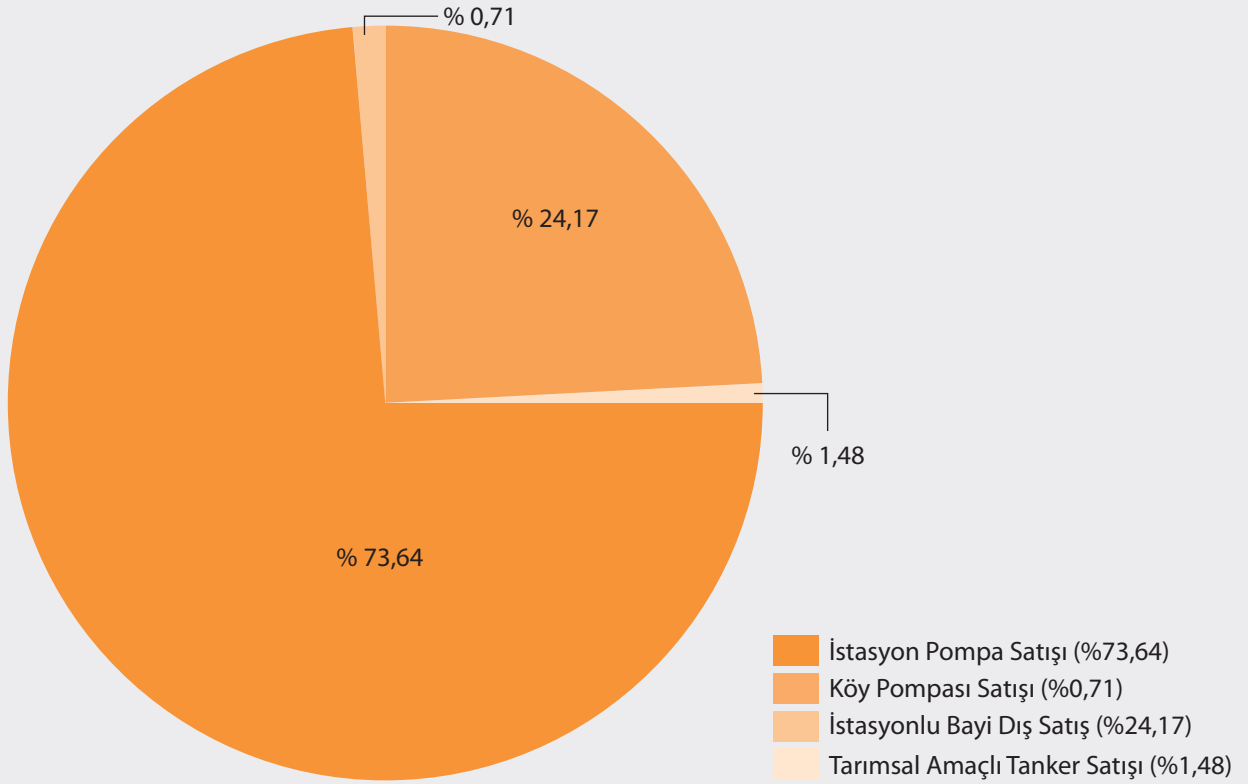
\* Piyasa içinde serbest kullanıcıya teslim edilen ÖTV'li ve ÖTV'siz satışları, lisans sahibinin bayilerine teslim ettiği miktarları (TTS dahil), piyasa içinde ihrakiye hariç diğer ÖTV'siz satışları ve Askeri teslim kapsamında yapılan satışları içerir.

\*\* Tabloda yer almayan Dağıtıcı Lisansı Sahiplerinin satışı ya da satışlarına ilişkin bildirim bulunmamaktadır.

\*\*\* Askeri satış miktarlarını içerir.

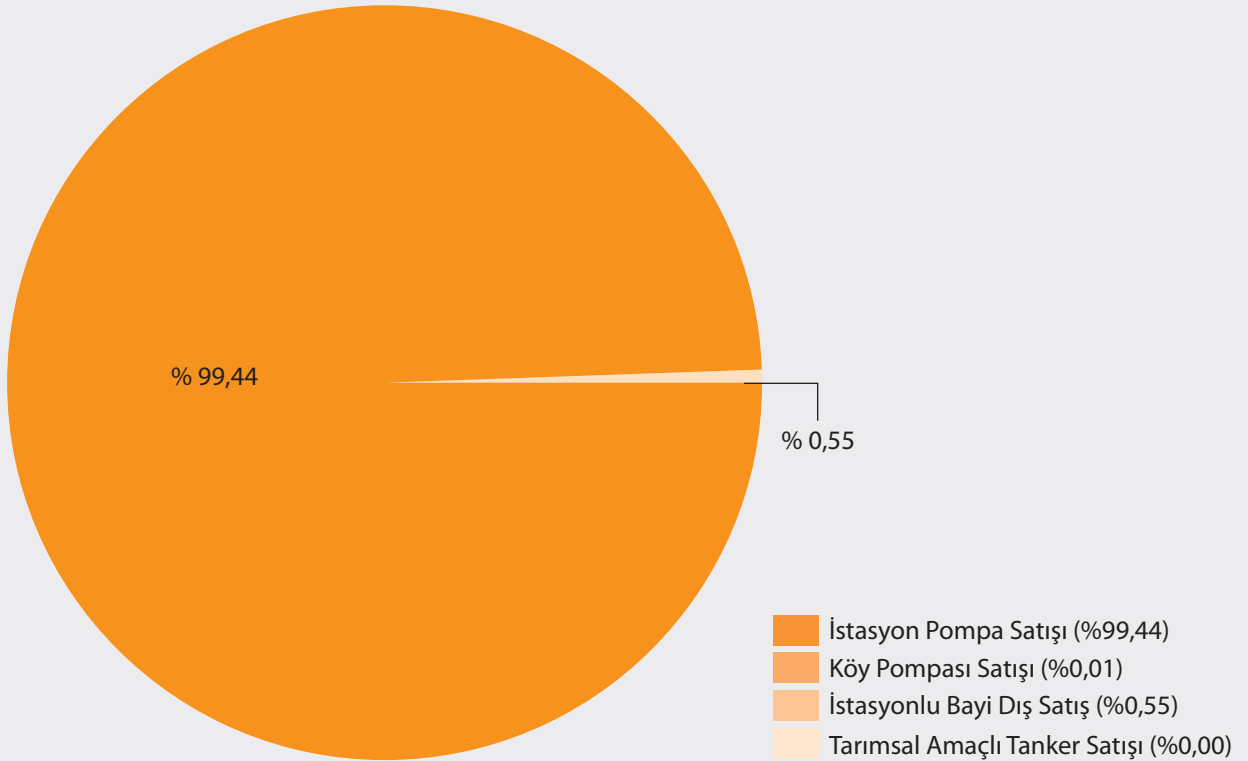
**Tablo 14-** 2012 Ocak – Şubat Ayları ile 2013 Ocak – Şubat Aylarına Ait Dağıtıcı Satışları

Ürün Adı	Miktarı (ton)		Payı (%)		Değişim (%) Ocak-Şubat 2012 Ocak-Şubat 2013
	2012 Ocak-Şubat	2013 Ocak-Şubat	2012 Ocak-Şubat	2013 Ocak-Şubat	
Benzin Türleri	250.535	253.037	10,4	10,1	1,0
Motorin Türleri	1.996.467	2.122.793	82,8	84,6	6,3
Fuel Oil Türleri	157.749	121.812	6,5	4,9	-22,8
Diğer	6.818	9.785	0,3	0,4	43,5
<b>Genel Toplam</b>	<b>2.411.569</b>	<b>2.507.427</b>	<b>100</b>	<b>100</b>	<b>4,0</b>



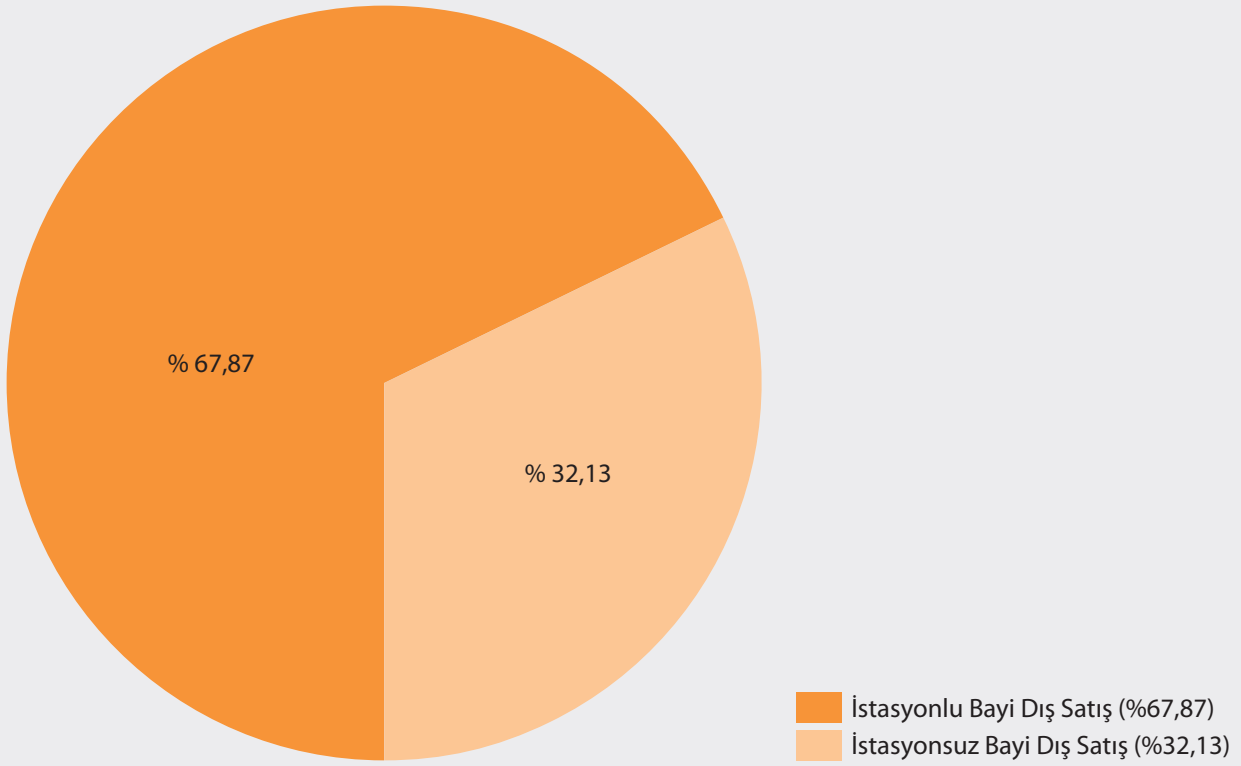
**Şekil 5-2013 Şubat Ayı Bayiler Aracılığı ile Yapılan Motorin Türleri Satışı\***

\*Motorin türleri sadece istasyonlu bayi tarafından satılabilmekte olup; bu şekilde yer alan dış satış, bayinin istasyon tankına girmeden son kullanıcıya yaptığı satışı ifade eder.

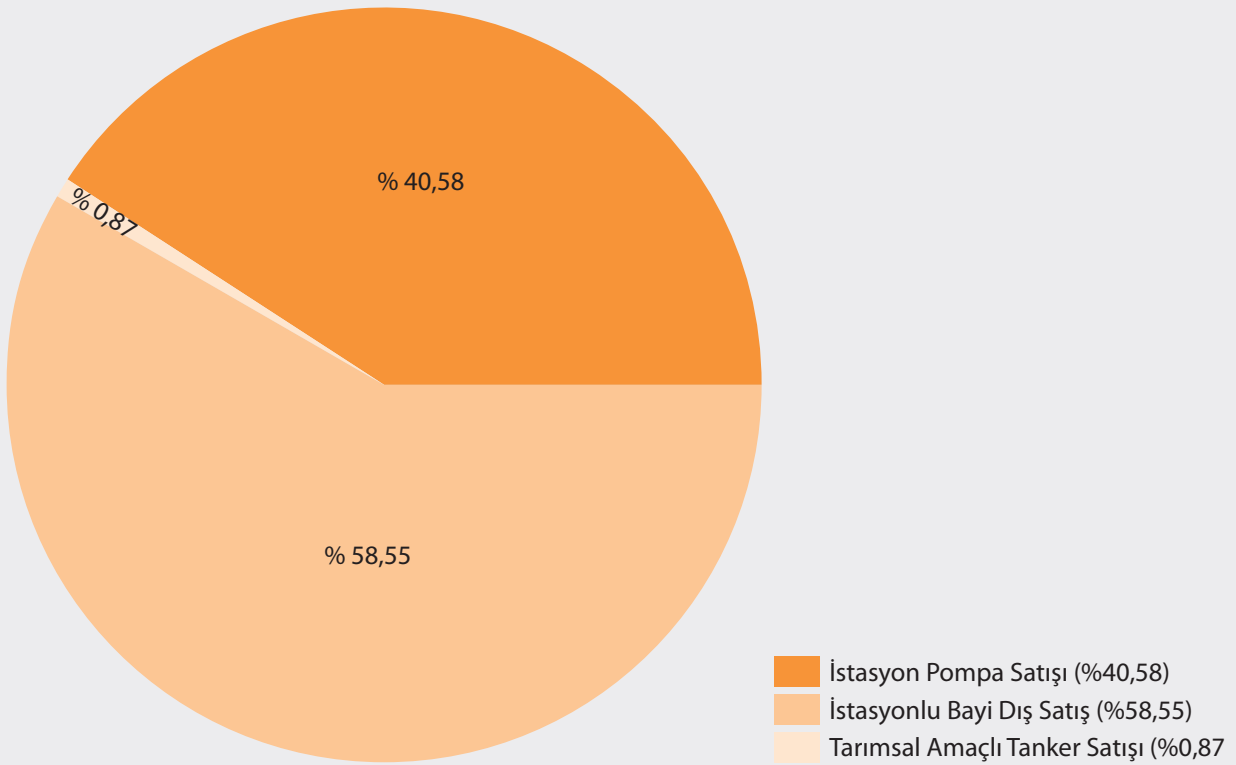


**Şekil 6-2013 Şubat Ayı Bayiler Aracılığı ile Yapılan Benzin Türleri Satışı\***

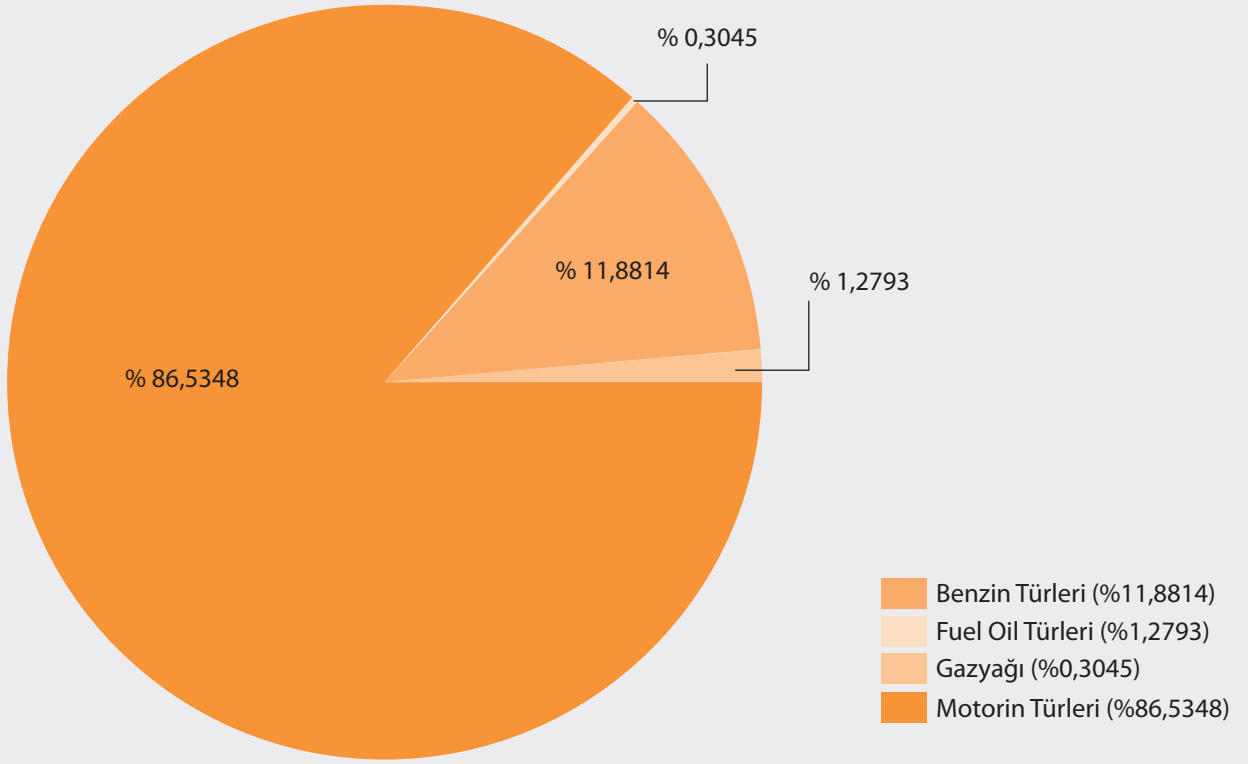
\*Benzin türleri sadece istasyonlu bayi tarafından satılabilmekte olup; bu şekilde yer alan dış satış, bayinin istasyon tankına girmeden son kullanıcıya yaptığı satışı ifade eder.



Şekil 7- 2013 Şubat Ayı Bayiler Aracılığı ile Yapılan Fuel Oil Türleri Satışı

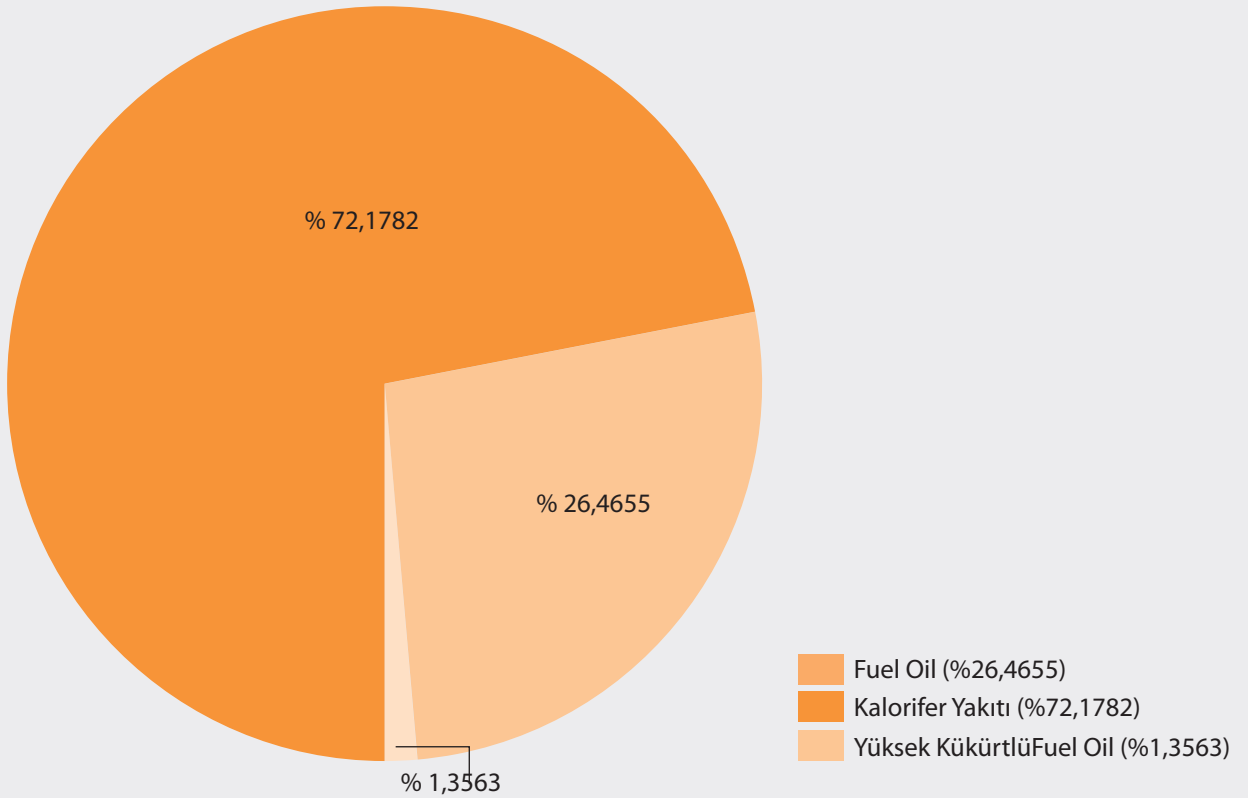


Şekil 8- 2013 Şubat Ayı Bayiler Aracılığı ile Yapılan Gazyağı Satışı

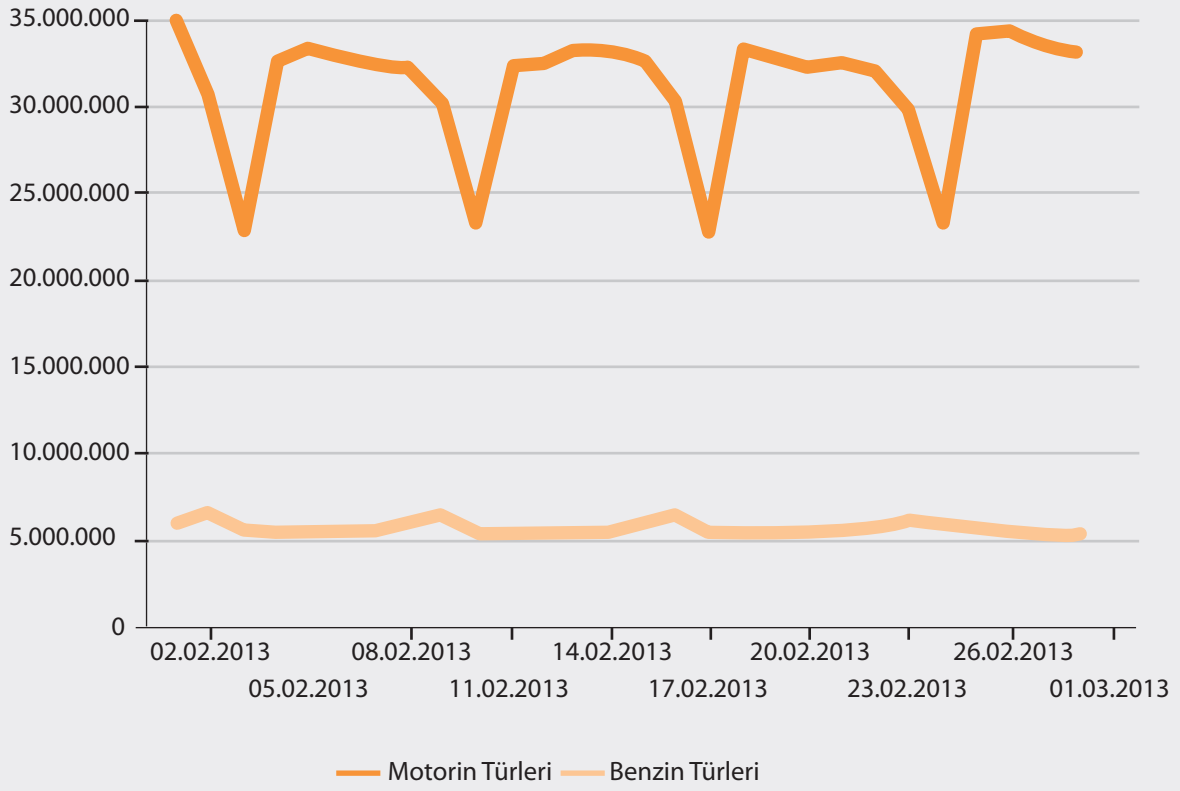


**Şekil 9- 2013 Şubat Ayı İstasyonlu Bayi Satışlarının Ürünlere Göre Dağılımı\***

\*İstasyonlu bayi satışları; bayilerin dış satış, istasyon pompası, lisansa derç edilmiş köy pompası ve tarımsal amaçlı satış tankeri aracılığı ile yapmış olduğu satışların tamamını içerir.



**Şekil 10- 2013 Şubat Ayı İstasyonsuz Bayi Satışlarının Ürünlere Göre Dağılımı**



**Şekil 11-** 2013 Şubat Ayında Akaryakıt Bayileri Aracılığıyla Yapılan Motorin ve Benzin Türündeki Pompa Satışlarının Günlere Göre Dağılımı (litre)

**Tablo 15-** 2013 Şubat Ayında Akaryakıt Bayilerinde Kredi Kartı ve Banka Kartı Kullanılarak Yapılan İşlemler\*

İşyeri Grubu	İşlem Adedi		İşlem Tutarı(Milyon TL)		İşyeri Sayıları**	
	(Kredi Kartı)	(Banka Kartı)	(Kredi Kartı)	(Banka Kartı)	Sanal	3-D Secure
Akaryakıt Bayileri	20.179.593	2.822.298	3.043	167	4.589	30
Toplam	192.611.556	39.356.551	27.289	1.542	54.807	16.836
Pay	10,48%	7,17%	11,15%	10,81%	8,37%	0,18%

\*Kaynak: Bankalararası Kart Merkezi (<http://www.bkm.com.tr/donemsel-bilgiler.aspx>)

\*\* POS Cihazı sayısını ifade eder.

**Tablo 16-** 2013 Şubat Ayı Akaryakıt Toptan Fiyatları

	Satış Fiyatı (TL/l)	
	01.02.2013	06.02.2013
<b>Kurşunsuz Benzin 95 Oktan</b>	Vergisiz	1,52
	Vergili	4,36
<b>Kurşunsuz Benzin 95 Oktan (Diğer)</b>	Vergisiz	1,57
	Vergili	4,42
<b>Motorin</b>	Vergisiz	1,48
	Vergili	3,70

Tablo 17- 2013 Şubat Ayı Akaryakıt Dağıtım Fiyatları

	Satış Fiyatı (TL/l)	
	01.02.2013	06.02.2013
Kurşunsuz Benzin 95 Oktan	Vergisiz	1,74
	Vergili	4,63
Kurşunsuz Benzin 95 Oktan (Diğer)	Vergisiz	1,81
	Vergili	4,71
Motorin	Vergisiz	1,73
	Vergili	3,92
Motorin (Diğer)	Vergisiz	1,79
	Vergili	3,99

Tablo 18- 2013 Şubat Ayı Akaryakıt Bayi Fiyatları

	Satış Fiyatı (TL/l)		
	01.02.2013	03.02.2013	06.02.2013
Kurşunsuz Benzin 95 Oktan	Vergisiz	1,91	1,93
	Vergili	4,83	4,84
Kurşunsuz Benzin 95 Oktan (Diğer)	Vergisiz	1,99	2,00
	Vergili	4,92	4,94
Motorin	Vergisiz	1,93	1,98
	Vergili	4,16	4,22
Motorin (Diğer)	Vergisiz	2,00	2,06
	Vergili	4,25	4,32

**Tablo 19-** 2013 Şubat Ayı Seçilmiş AB Ülkeleri\* Ortalama Bayi Fiyatı Değişimi

	Satış Fiyatı (TL/l)				
	04.02.2013	11.02.2013	18.02.2013	25.02.2013	
Kurşunsuz Benzin 95 Oktan	Vergisiz	1,78	1,81	1,83	1,86
	Vergili	3,95	3,99	4,01	4,04
Motorin	Vergisiz	1,89	1,91	1,93	1,94
	Vergili	3,57	3,59	3,61	3,62

\*Fransa, Yunanistan, İspanya ve İtalya

**Tablo 20 -** 2013 Şubat Ayı Ortalama Fiyat Oluşumu

	Rafineri Vergisiz	ÖTV	Gelir Payı	Akdeniz CIF Fiyatı	Rafineri Payı	Dağıtıcı Payı	Bayi Payı	Toplam KDV	Pompa Fiyatı
Kurşunsuz Benzin 95 Oktan	1,52	2,1765	0,00222	1,50	0,02	0,23	0,18	0,74	<b>4,84</b>
Kurşunsuz Benzin 95 Oktan (Diğer)	1,57	2,1765	0,00222	1,50	0,07	0,24	0,19	0,75	<b>4,93</b>
Motorin	1,53	1,5945	0,00222	1,53	0,00	0,25	0,20	0,64	<b>4,21</b>
Motorin (Diğer)*	1,53	1,5945	0,00222	1,53	0,00	0,30	0,23	0,66	<b>4,31</b>

\*Rafinerici lisansı sahibince farklılaştırılmış motorin satışı yapılmamaktadır.

\*\*Platts tarafından metodolojisiinde kullanılan yoğunluk değerleri kullanılmıştır.

**Tablo 21-** 2013 Şubat Ayı Petrol Piyasası Genel Görünümü (Ton)

Ürün	Rafineri Üretimi	Rafineri İthalatı	Dağıtıcı İthalatı	İTLS İthalatı	Dağıtıcı İhrakiye İhracatı	İTLS İhrakiye İhracatı	Rafineri İhrakiye İhracatı	Dağıtıcı Akaryakıt İhracatı	Rafineri İhracatı	Dağıtıcı Satışları**	Diger Rafineri Satışları***	Diger Dağıtıcı Satışları	Dağıtıcı İhrakiye Satışları	İTLS İhrakiye Satışları
Benzin Türleri	290.802	0	6.382	0	0	0	0	0	206.278	118.423	0	23	31	0
Motorin Türleri	494.517	29.893	591.386	0	0	0	0	39	1.737	1.053.761	0	824	24.354	553
Fuel Oil Türleri	43.142	77.548	3.500	0	0	0	0	0	65.798	58.286	20.479	0	2.195	0
Denizcilik Yakıtları	206.228	0	0	0	8.401	23.183	93.797	0	0	0	0	0	0	0
Havacılık Yakıtları	212.352	0	21.733	0	15.944	129.002	0	0	0	0	19.731	0	27.509	42.960
<b>Toplam</b>	<b>1.247.041</b>	<b>107.441</b>	<b>623.001</b>	<b>0</b>	<b>24.345</b>	<b>152.185</b>	<b>93.797</b>	<b>39</b>	<b>273.813</b>	<b>1.230.470</b>	<b>40.210</b>	<b>847</b>	<b>54.089</b>	<b>43.513</b>
<b>GENEL TOPLAM</b>		<b>1.977.483</b>							<b>1.913.308</b>					

\* İTLS İhrakiye Teslim Lisansı Sahiplerini temsil etmektedir.

\*\* Piyasa içinde serbest kullanıma teslim edilen ÖTV'li ve ÖTV'siz satışları, lisans sahibinin bayilerine teslim ettiği miktarları (TTS dahil), piyasa içinde ihrakiye hariç diğer ÖTV'siz satışları içerirken Askeri teslim kapsamında yapılan satışları içermemektedir.

\*\*\*Askeri Satışlar hesaplamaya dâhil edilmemiştir.