

Mart/2017



Sıvılaştırılmış Petrol Gazları (LPG) Piyasası Sektör Raporu

Bu rapor, Resmi İstatistik Programı kapsamında yayımlanmaktadır.

Bu raporda yer alan tüm bilgi, tablo ve şekillerin her hakkı saklıdır.

Kaynak gösterilmeden kullanılamaz.

T.C. ENERJİ PİYASASI DÜZENLEME KURUMU

Strateji Geliştirme Dairesi Başkanlığı

2017

ANKARA

Önemli Hatırlatma: Lisans sahibi firmalar, Enerji Piyasası Bildirim Yönetmeliğinin ilgili hükümleri çerçevesinde bildirim düzeltme talebinde bulunarak daha önce Kuruma sundukları verilerde düzeltme yapabilmektedir. Bu sebeple yayımlanan raporlar arasında veri farklılıkları olabilmektedir.

ÖZET

➤ Üretim

- ✓ Rafinerici lisansı sahiplerinin, 2017 yılı Mart ayında toplam LPG üretimi geçen yılın aynı ayına göre %34,66 artarak 102.941,768 ton olmuştur.

➤ İthalat

- ✓ Rafinerici ve dağıtıcı lisans sahiplerince 2017 yılı Mart ayında yapılan LPG ithalatı, geçen yılın aynı ayına göre %6,04 azalarak 241.750,178 ton olmuştur.
- ✓ 2017 yılı Mart ayında en çok ithalat yapılan ülke sıralamasına göre Cezayir, Norveç, ABD, Kazakistan, Rusya ve Ukrayna olmak üzere 6 farklı ülkeden LPG ithalatı gerçekleştirilmiştir.

➤ İhracat

- ✓ Rafinerici ve dağıtıcı lisans sahiplerince 2017 yılı Mart ayında yapılan LPG ihracatı, geçen yılın aynı ayına göre %63,66 artarak 41.716,088 ton olmuştur.
- ✓ 2017 yılı Mart ayında en çok ihracat yapılan ülke sıralamasına göre Birleşik Arap Emirlikleri, İsviçre, Mısır, İngiltere, K.K.T.C., Tunus, Romanya ve Türkiye Serbest Bölge olmak üzere 8 farklı ülkeye/bölgeye LPG ihracatı gerçekleştirilmiştir.

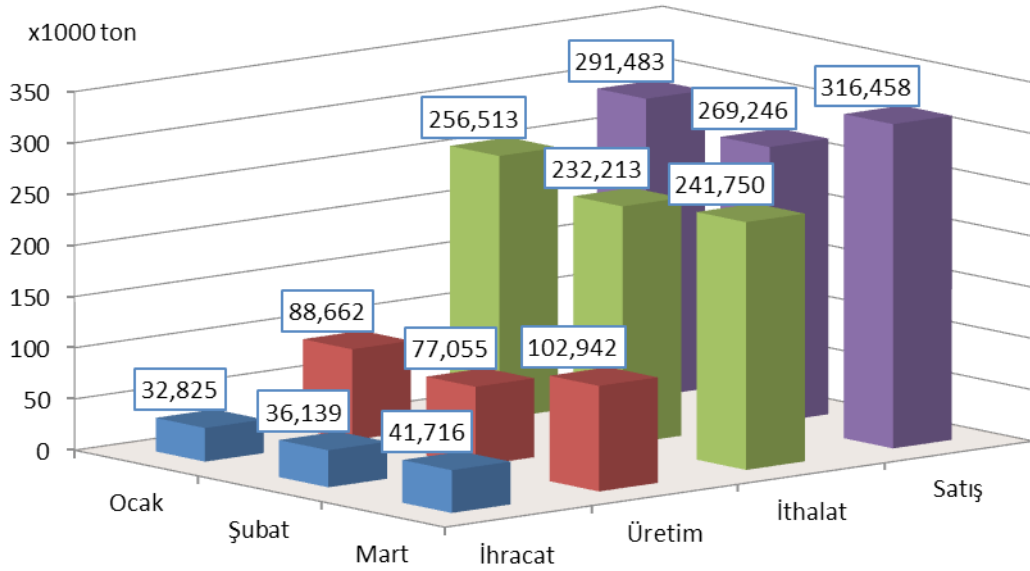
➤ Yurtiçi Satışlar

- ✓ Dağıtıcı lisansı sahiplerince 2017 yılı Mart ayında 67.219,812 ton tüplü LPG, 13.298,654 ton dökme LPG ve 235.939,621 ton otogaz LPG olmak üzere toplam **316.458,087** ton LPG satışı yapılmıştır.
- ✓ 2017 yılı Mart ayı satış rakamları bir önceki yılın aynı ayı ile karşılaştırıldığında, tüplü LPG satışı %0,44 artmış, dökme LPG satışı %27,58 artmış ve otogaz satışı %3,47 azalmış olup toplam LPG satışı %1,65 azalmıştır.
- ✓ 2017 yılı Mart ayında tüplü LPG %21,24, dökme LPG %4,20 ve otogaz %74,56 pazar payına sahip olmuştur.
- ✓ Dağıtıcı lisans sahiplerince 2017 yılı Mart ayında 6.647,158 ton Standardize LPG satışı yapılmıştır.

2017 Yılı Mart Ayı Sonu İtibariyle LPG Piyasası Genel Görünümü

Ay Adı	Üretim (ton)	Satış (ton)	İthalat(ton)	İhracat (ton)	Üretim/ Satış (%)	Üretim/ İthalat(%)	İhracat/ İthalat(%)
Ocak	88.662,406	291.482,978	256.513,094	32.824,504	30,42	34,56	12,80
Şubat	77.054,516	269.245,616	232.212,835	36.139,457	28,62	33,18	15,56
Mart	102.941,798	316.458,087	241.750,178	41.716,088	32,53	42,58	17,26
Toplam	268.658,720	877.186,682	730.476,107	110.680,049	30,63	36,78	15,15

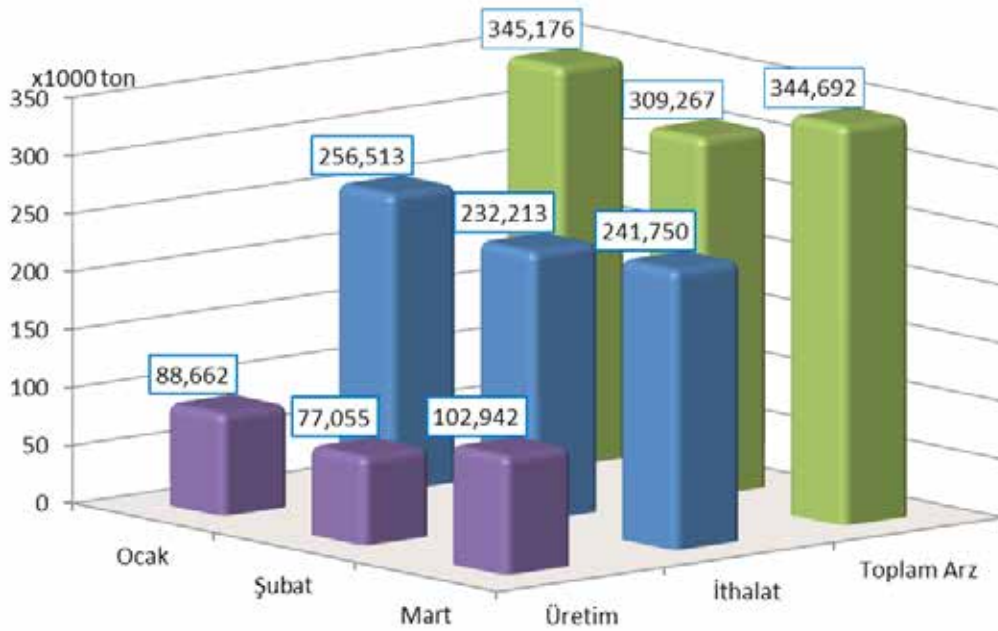
*Standardize LPG dâhil toplam satış



2017 Yılı Mart Ayı Sonu İtibariyle LPG Piyasası Genel Görünüm Grafiği

2017 Yılı Mart Ayı Sonu İtibariyle LPG Arz Miktarı ve Oranı

Ay Adı	Üretim (ton)	İthalat (ton)	Toplam Arz (ton)	Önceki Aya Göre Değişim(%)	Üretim/Toplam Arz(%)	İthalat/Toplam Arz(%)
Ocak	88.662,406	256.513,094	345.175,500	-	25,69	74,31
Şubat	77.054,516	232.212,835	309.267,351	-11,61	24,92	75,08
Mart	102.941,798	241.750,178	344.691,976	10,28	29,86	70,14
Toplam	268.658,720	730.476,107	999.134,827	-	26,89	73,11



2017 Mart Ayı Sonu İtibariyle LPG Arz Miktarı Grafiği

İÇİNDEKİLER

1. LPG ÜRETİMİ	1
2. YURT DIŞI LPG TİCARETİ	2
2.1. İthalat.....	2
2.2. İhracat.....	4
3. YURT İÇİ LPG TİCARETİ	6
3.1. Dağıtıcılar Arası Toptan LPG Ticareti.....	6
3.2. Ürün Türüne Göre LPG Satışları.....	14
3.3. Dağıtıcılara Göre LPG satışları.....	116
3.4. İllere Göre LPG Satışları.....	30
4. İLLER BAZINDA LPG SATIŞLARININ DAĞITICILARA VE ÜRÜN TÜRÜNE GÖRE AYRINTILI DAĞILIMI	32

TABLO LİSTESİ

Tablo 1.1: LPG Üretiminin Ürün ve Dönem Bazında Dağılımı.....	1
Tablo 2.1: İthalatın Menşei Ülkelere Göre Dağılımı.....	2
Tablo 2.2: İthalatın Lisans Sahiplerine Göre Dağılımı.....	3
Tablo 2.3: İhracatın Ülkelere Göre Dağılımı.....	4
Tablo 2.4: İhracatın Lisans Sahiplerine Göre Dağılımı.....	5
Tablo 3.1: Mart 2017 Dönemi Dağıtıcılar Arası Toptan LPG Satışları.....	6
Tablo 3.2: Ocak-Mart 2017 Dönemleri Dağıtıcılar Arası Toptan LPG Satışları.....	9
Tablo 3.3: Ürün Türüne Göre LPG Satışlarının Dönemler arası Karşılaştırması.....	14
Tablo 3.4: Ürün Türüne Göre LPG Satışlarının Ocak-Mart 2016 ve Ocak-Mart 2017 Dönemleri arası Karşılaştırması.....	15
Tablo 3.5: Mart 2017 Döneminde LPG Satışlarının Dağıtıcılara ve Ürün Türüne Göre Dağılımı.....	16
Tablo 3.6: Ocak-Mart 2017 Dönemleri Arası LPG Satışlarının Dağıtıcılara ve Ürün Türüne Göre Dağılımı.....	21
Tablo 3.7: Lisans Sahiplerine Göre LPG Satışlarının Dönemler Arası Karşılaştırması.....	26
Tablo 3.8: Mart 2017 Döneminde Standardize LPG Satışlarının Dağıtıcılara Göre Dağılımı.....	29
Tablo 3.9: Mart 2017 Döneminde LPG Satışlarının İllere ve Ürün Türüne Göre Dağılımı.....	30
Tablo 4.1: Adana.....	32
Tablo 4.2: Adıyaman.....	33
Tablo 4.3: Afyonkarahisar.....	34
Tablo 4.4: Ağrı.....	35

Tablo 4.5: Aksaray.....	36
Tablo 4.6: Amasya.....	37
Tablo 4.7: Ankara	38
Tablo 4.8: Antalya.....	40
Tablo 4.9: Ardahan.....	41
Tablo 4.10: Artvin	41
Tablo 4.11: Aydın.....	42
Tablo 4.12: Balıkesir	43
Tablo 4.13: Bartın	44
Tablo 4.14: Batman	45
Tablo 4.15: Bayburt.....	46
Tablo 4.16: Bilecik	46
Tablo 4.17: Bingöl	47
Tablo 4.18: Bitlis	48
Tablo 4.19: Bolu	49
Tablo 4.20: Burdur.....	50
Tablo 4.21: Bursa	51
Tablo 4.22: Çanakkale	52
Tablo 4.23: Çankırı	53
Tablo 4.24: Çorum.....	54
Tablo 4.25: Denizli.....	55
Tablo 4.26: Diyarbakır	56
Tablo 4.27: Düzce	57
Tablo 4.28: Edirne	58
Tablo 4.29: Elazığ.....	59
Tablo 4.30: Erzincan.....	60
Tablo 4.31: Erzurum.....	61
Tablo 4.32: Eskişehir	62
Tablo 4.33: Gaziantep	63
Tablo 4.34: Giresun.....	64
Tablo 4.35: Gümüşhane.....	65
Tablo 4.36: Hakkari	65
Tablo 4.37: Hatay	66

Tablo 4.38: Iğdır	67
Tablo 4.39: Isparta.....	68
Tablo 4.40: İstanbul.....	69
Tablo 4.41: İzmir.....	70
Tablo 4.42: Kahramanmaraş.....	71
Tablo 4.43: Karabük.....	72
Tablo 4.44: Karaman.....	73
Tablo 4.45: Kars.....	74
Tablo 4.46: Kastamonu.....	75
Tablo 4.47: Kayseri.....	76
Tablo 4.48: Kırıkkale.....	77
Tablo 4.49: Kırklareli.....	78
Tablo 4.50: Kırşehir.....	79
Tablo 4.51: Kilis.....	80
Tablo 4.52: Kocaeli.....	81
Tablo 4.53: Konya.....	82
Tablo 4.54: Kütahya.....	83
Tablo 4.55: Malatya.....	84
Tablo 4.56: Manisa.....	85
Tablo 4.57: Mardin.....	86
Tablo 4.58: Mersin.....	87
Tablo 4.59: Muğla.....	88
Tablo 4.60: Muş.....	89
Tablo 4.61: Nevşehir.....	90
Tablo 4.62: Niğde.....	91
Tablo 4.63: Ordu.....	92
Tablo 4.64: Osmaniye.....	93
Tablo 4.65: Rize.....	94
Tablo 4.66: Sakarya.....	95
Tablo 4.67: Samsun.....	96
Tablo 4.68: Siirt.....	97
Tablo 4.69: Sinop.....	98
Tablo 4.70: Sivas.....	99

Tablo 4.71: Şanlıurfa	100
Tablo 4.72: Şırnak	101
Tablo 4.73: Tekirdağ	102
Tablo 4.74: Tokat	103
Tablo 4.75: Trabzon.....	104
Tablo 4.76: Tunceli	105
Tablo 4.77: Uşak	106
Tablo 4.78: Van.....	107
Tablo 4.79: Yalova	108
Tablo 4.80: Yozgat.....	109
Tablo 4.81: Zonguldak	110

ŞEKİL LİSTESİ

Şekil 2.1: Mart 2017 Dönemi LPG İthalatının Ülkelere Göre Dağılımı	2
Şekil 2.2: Mart 2017 Dönemi LPG İhracatının Ülkelere Göre Dağılımı	4
Şekil 3.1: Mart 2017 Döneminde LPG Satışlarının Ürün Türüne Göre Dağılımı	14
Şekil 3.2: Mart 2016 – Mart 2017 Dönemlerinde Ürün Türüne Göre LPG Satışları.....	15
Şekil 3.3: Mart 2017 Döneminde LPG Satışlarının Dağıtıcılara Göre Dağılımı	20

1. LPG Üretimi

Tablo 1.1: LPG Üretiminin Ürün ve Dönem Bazında Dağılımı

Ürün	Üretim (ton)		Değişim (%)
	Mart 2016	Mart 2017	
Karışım LPG	76.606,214	102.707,416	34,07
BÜTAN*	-104,248	178,199	-
PROPAN*	-56,426	56,183	-
Toplam	76.445,540	102.941,798	34,66

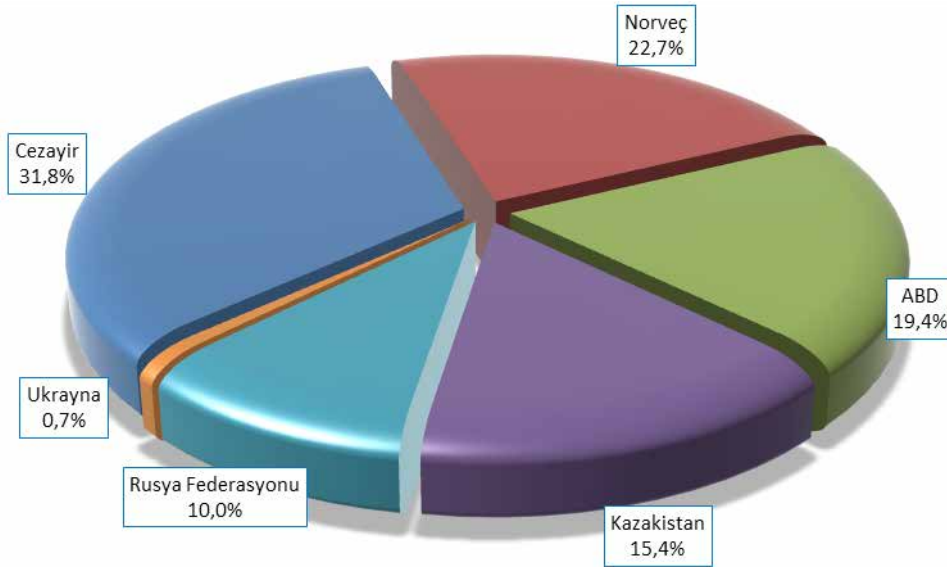
*Rafineri üretim proseslerinde kullanılan/tüketilen bütan/propan eksi olarak gösterilmiştir.

2. Yurt Dışı LPG Ticareti

2.1. İthalat

Tablo 2.1: İthalatın Menşei Ülkelere Göre Dağılımı

Ülke	İthalat (ton)				Değişim (%)
	Mart 2016	Pay (%)	Mart 2017	Pay (%)	
Cezayir	69.173,440	26,89	76.895,262	31,81	11,16
Norveç	43.209,907	16,79	54.825,634	22,68	26,88
ABD	19.990,672	7,77	46.830,505	19,37	134,26
Kazakistan	47.538,705	18,48	37.178,219	15,38	-21,79
Rusya Federasyonu	62.445,928	24,27	24.220,558	10,02	-61,21
Ukrayna	5.593,373	2,17	1.800,000	0,74	-67,82
Fransa	9.338,060	3,63	0,000	0,00	-100,00
Toplam	257.290,085	100	241.750,178	100	-6,04



Şekil 2.1: Mart 2017 Dönemi LPG İthalatının Ülkelere Göre Dağılımı

Tablo 2.2: İthalatın Lisans Sahiplerine Göre Dağılımı

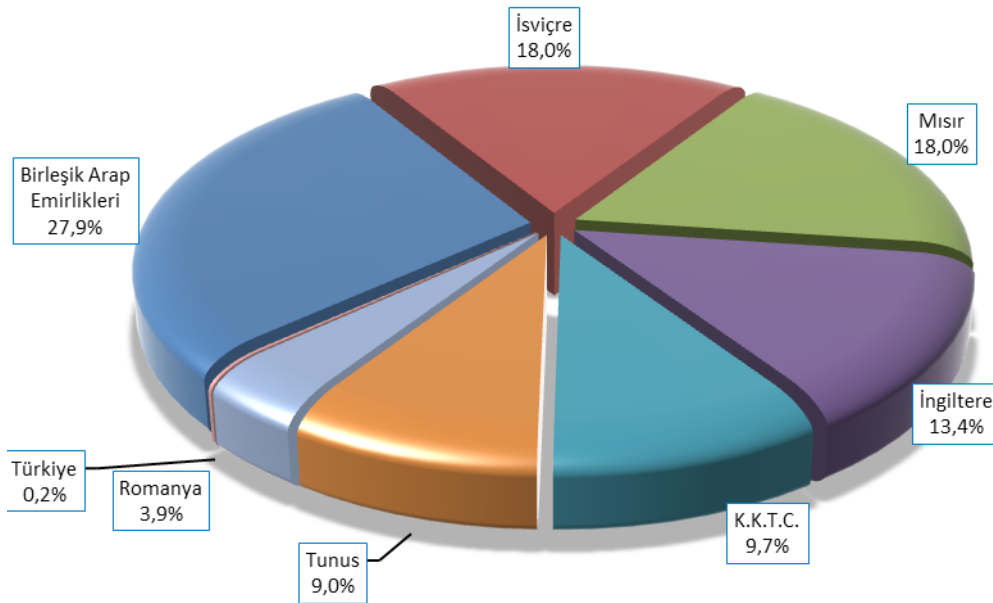
Lisans Sahibinin Unvanı	Mart 2017	
	Satış (ton)	Pay (%)
AYGAZ ANONİM ŞİRKETİ	111.736,279	46,22
MİLANGAZ LPG DAĞITIM TİCARET VE SANAYİ ANONİM ŞİRKETİ	66.661,851	27,57
İPRAGAZ ANONİM ŞİRKETİ	16.946,436	7,01
OMV PETROL OFİSİ ANONİM ŞİRKETİ	16.498,084	6,82
PET GAZ ANONİM ŞİRKETİ	14.233,411	5,89
SHELL & TURCAS PETROL ANONİM ŞİRKETİ	5.599,946	2,32
HABAŞ PETROL ÜRÜNLERİ SANAYİ VE TİCARET ANONİM ŞİRKETİ	5.274,171	2,18
AYTEMİZ AKARYAKIT DAĞITIM ANONİM ŞİRKETİ	3.000,000	1,24
AKPET GAZ ANONİM ŞİRKETİ	1.800,000	0,74
Toplam	241.750,178	100

2.2 İhracat

Tablo 2.3: İhracatın Ükelere Göre Dağılımı

Ülke	İhracat (ton)				Değişim (%)
	Mart 2016	Pay (%)	Mart 2017	Pay (%)	
Birleşik Arap Emirlikleri	0,000	0,00	11.621,591	27,86	-
İsviçre	8.792,426	34,49	7.505,121	17,99	-14,64
Mısır	11.148,383	43,74	7.496,983	17,97	-32,75
İngiltere	0,000	0,00	5.602,872	13,43	-
K.K.T.C.	1.699,639	6,67	4.052,049	9,71	138,41
Tunus	3.750,000	14,71	3.749,112	8,99	-0,02
Romanya	0,000	0,00	1.616,992	3,88	-
Türkiye*	32,471	0,13	71,368	0,17	119,79
Yunanistan	66,612	0,26	0,000	0,00	-100
Toplam	25.489,531	100	41.716,088	100	63,66

*Serbest bölgelere yapılan satışlar



Şekil 2.2: Mart 2017 Dönemi LPG İhracatının Ükelere Göre Dağılımı

Tablo 2.4: İhracatın Lisans Sahiplerine Göre Dağılımı

Lisans Sahibinin Unvanı	Mart 2017	
	Satış (ton)	Pay (%)
AYGAZ ANONİM ŞİRKETİ	26.347,795	63,16
MİLANGAZ LPG DAĞITIM TİCARET VE SANAYİ ANONİM ŞİRKETİ	7.496,983	17,97
TÜPRAŞ, TÜRKİYE PETROL RAFİNERİLERİ ANONİM ŞİRKETİ	4.052,049	9,71
PET GAZ ANONİM ŞİRKETİ	3.749,112	8,99
İPRAGAZ ANONİM ŞİRKETİ	70,149	0,17
Toplam	41.716,088	100

3. Yurt İçi LPG Ticareti

3.1. Dağıtıcılar Arası Toptan LPG Ticareti

Tablo 3.1: Mart 2017 Dönemi Dağıtıcılar Arası Toptan LPG Satışları

Satış Yapan Lisans Sahibinin Unvanı	Tüplü		Dökme		Otogaz		Toplam	
	Satış (ton)	Pay (%)	Satış (ton)	Pay (%)	Satış (ton)	Pay (%)	Satış (ton)	Pay (%)
AYGAZ A.Ş.	4.777,320	11,35	464,460	1,04	32.158,312	15,54	37.400,09	12,74
MİLANGAZ LPG DAĞITIM TİCARET VE SANAYİ A.Ş.	0,000	0,00	164,649	0,37	33.007,000	15,95	33.171,65	11,30
UZMANGAZ GAZ DAĞITIM PETROL ÜRÜNLERİ SANAYİ VE TİCARET LİMİTED ŞİRKETİ	2.037,671	4,84	4.265,120	9,58	15.663,342	7,57	21.966,13	7,48
AVGAZ LPG DOLUM TEVZİ PETROL İNŞAAT NAKLİYAT LİMİTED ŞİRKETİ	0,000	0,00	10.010,767	22,48	10.243,120	4,95	20.253,89	6,90
YURTGAZ PETROL ÜRÜNLERİ SANAYİ VE TİCARET A.Ş.	13.222,137	31,43	3.421,626	7,69	2.266,790	1,10	18.910,55	6,44
SORGUN AS-GAZ TÜP DOLUM SAN. VE TİC. A.Ş.	217,117	0,52	9.999,537	22,46	8.283,710	4,00	18.500,36	6,30
OMV PETROL OFİSİ A.Ş.	0,000	0,00	0,000	0,00	15.795,844	7,63	15.795,84	5,38
HABAŞ PETROL ÜRÜNLERİ SAN. VE TİC. A.Ş.	4.444,810	10,56	119,480	0,27	10.426,691	5,04	14.990,98	5,11
MİRGAZ LPG DOLUM DAĞITIM TAŞIMACILIK SANAYİ VE TİCARET A.Ş.	0,000	0,00	4.139,820	9,30	9.976,490	4,82	14.116,31	4,81
İPRAGAZ A.Ş.	359,638	0,85	680,680	1,53	11.253,593	5,44	12.293,91	4,19
PET GAZ A.Ş.	2.679,620	6,37	0,000	0,00	8.821,600	4,26	11.501,22	3,92
YURTPET AKARYAKIT LPG DAĞITIM PAZARLAMA SANAYİ VE TİCARET LİMİTED ŞİRKETİ	0,000	0,00	175,230	0,39	10.941,018	5,29	11.116,25	3,79
GAZPA AKARYAKIT TARIM GIDA VE HAYVANCILIK ÜRÜNLERİ PAZARLAMA SANAYİ VE TİCARET LİMİTED ŞİRKETİ	2.655,230	6,31	1.525,440	3,43	5.974,390	2,89	10.155,06	3,46
İSTANBUL LİKİT GAZ ENERJİ VE PETROL A.Ş.	0,000	0,00	2.288,781	5,14	7.540,940	3,64	9.829,72	3,35
TOTAL OIL TÜRKİYE A.Ş.	0,000	0,00	155,320	0,35	7.658,740	3,70	7.814,06	2,66
LİPETGAZ LPG DAĞITIM TAŞIMACILIK SANAYİ VE TİCARET A.Ş.	0,000	0,00	0,000	0,00	7.242,395	3,50	7.242,40	2,47
GAZMER PETROL ÜRÜNLERİ PLASTİK VE KAÜÇUK SANAYİ VE TİCARET A.Ş.	1.283,780	3,05	1.500,050	3,37	844,470	0,41	3.628,30	1,24
AYTEMİZ AKARYAKIT DAĞITIM A.Ş.	0,000	0,00	0,000	0,00	3.000,940	1,45	3.000,94	1,02
MRMAY PETROL VE PETROL ÜRÜNLERİ LPG DAĞITIM TAŞIMACILIK GIDA SAN. VE TİC. A.Ş.	1.264,160	3,00	1.500,050	3,37	0,000	0,00	2.764,21	0,94

Satış Yapan Lisans Sahibinin Unvanı	Tüplü		Dökme		Otogaz		Toplam	
	Satış (ton)	Pay (%)	Satış (ton)	Pay (%)	Satış (ton)	Pay (%)	Satış (ton)	Pay (%)
KALEGAZ PETROL ÜRÜNLERİ TİCARET VE SANAYİ A.Ş.	2.279,000	5,42	0,000	0,00	248,830	0,12	2.527,83	0,86
GESAN YATIRIM VE TİCARET A.Ş.	2.101,040	4,99	0,000	0,00	374,960	0,18	2.476,00	0,84
EKSENGAZ LPG DAĞITIM TAŞI- MACILIK SANAYİ VE TİCARET A.Ş.	0,000	0,00	0,000	0,00	2.243,660	1,08	2.243,66	0,76
AKGAZ TİCARET VE SANAYİ A.Ş.	1.502,783	3,57	323,860	0,73	182,680	0,09	2.009,32	0,68
NORM GAZ PETROL ÜRÜNLERİ SANAYİ TİCARET A.Ş. ÇORUM	0,000	0,00	1.607,820	3,61	0,000	0,00	1.607,82	0,55
AKPET GAZ A.Ş.	42,080	0,10	0,000	0,00	1.158,580	0,56	1.200,66	0,41
SHELL & TURCAS PETROL A.Ş.	0,000	0,00	0,000	0,00	972,000	0,47	972,00	0,33
ERGAZ SANAYİ VE TİCARET A.Ş.	784,780	1,87	0,000	0,00	100,000	0,05	884,78	0,30
KOÇGAZ DOLUM TESİSLERİ VE PETROL ÜRÜNLERİ, NAKLİYAT, OTOMOTİV, İNŞAAT, GIDA, İTHA- LAT, İHRACAT SANAYİ VE TİCA- RET LİMİTED ŞİRKETİ	604,820	1,44	0,000	0,00	0,000	0,00	604,82	0,21
GÜNEŞ GAZ ULUSLARARASI NAKLİYAT TİCARET VE SANAYİ A.Ş.	0,000	0,00	600,000	1,35	0,000	0,00	600,00	0,20
MY GAZ DAĞITIM DEPOCULUK PETROL TAŞIMACILIK SANAYİ VE TİCARET LİMİTED ŞİRKETİ	0,000	0,00	500,000	1,12	15,000	0,01	515,00	0,18
BİRGAZ PETROL ÜRÜNLERİ İNŞ. NAK.SANAYİ ve TİCARET LİMİTED ŞİRKETİ	0,000	0,00	432,838	0,97	0,000	0,00	432,84	0,15
GÜNEYGAZ LPG SANAYİ VE TİCA- RET A.Ş.	369,744	0,88	0,000	0,00	0,000	0,00	369,74	0,13
NARGAZ LPG DOLUM TEVZİİ İN- ŞAAT SANAYİ VE TİCARET A.Ş.	0,000	0,00	320,900	0,72	0,000	0,00	320,90	0,11
KALELİ BEST GAZ İNŞAAT NAKLİ- YE SANAYİ VE TİCARET LİMİTED ŞİRKETİ	304,760	0,72	0,000	0,00	0,000	0,00	304,76	0,10
İSTANBUL LPG SANAYİ VE TİCARET A.Ş.	0,000	0,00	0,000	0,00	281,420	0,14	281,42	0,10
EUROGAZ GAZ DAĞITIM A.Ş.	0,000	0,00	255,630	0,57	0,000	0,00	255,63	0,09
AKÇAGAZ PETROL ÜRÜNLERİ SANAYİ VE TİCARET A.Ş.	116,915	0,28	61,290	0,14	36,120	0,02	214,33	0,07
MAVİGÖL GAZ OTM.TEKSİNSİŞ. İLT.TUR.GID.EĞ SANAYİ TİCARET A.Ş.	177,700	0,42	0,000	0,00	0,000	0,00	177,70	0,06
GÜVENAL GAZ SANAYİ VE TİCA- RET A.Ş.	177,000	0,42	0,000	0,00	0,000	0,00	177,00	0,06
YÜCEL GAZ SANAYİ VE TİCARET A.Ş.	177,000	0,42	0,000	0,00	0,000	0,00	177,00	0,06
TRABZONGAZ LPG SANAYİ NAK- LİYAT VE TİCARET A.Ş.	150,000	0,36	9,500	0,02	0,000	0,00	159,50	0,05
PEGAGAZ A.Ş.	125,100	0,30	0,000	0,00	0,000	0,00	125,10	0,04

Satış Yapan Lisans Sahibinin Unvanı	Tüplü		Dökme		Otogaz		Toplam	
	Satış (ton)	Pay (%)	Satış (ton)	Pay (%)	Satış (ton)	Pay (%)	Satış (ton)	Pay (%)
SURGAZ AKARYAKIT NAKLİYE SANAYİ VE TİCARET LİMİTED ŞİRKETİ	0,000	0,00	0,000	0,00	120,160	0,06	120,16	0,04
ASGAZ ANADOLU SINAİGAZLAR A.Ş.	81,600	0,19	0,000	0,00	0,000	0,00	81,60	0,03
KARADENİZ TÜPGAZ SANAYİ VE TİCARET A.Ş.	36,000	0,09	0,000	0,00	0,000	0,00	36,00	0,01
ŞARKGAZ VE MADENİ YAĞLAR A.Ş.	33,000	0,08	0,000	0,00	0,000	0,00	33,00	0,01
YILDIRIM PETROL TİCARET VE NAKLİYAT A.Ş.	33,000	0,08	0,000	0,00	0,000	0,00	33,00	0,01
ARGAZ LPG DOLUM TEVZİİ İNŞAAT SANAYİ VE TİCARET A.Ş.	0,000	0,00	0,000	0,00	21,760	0,01	21,76	0,01
ÇELEBİ GAZ DOLUM ÜNİTESİ PETROL ÜRÜNLERİ NAKLİYE MOTORLU TAŞIT VE OTO GAZ MONTAJ OTO PARÇA SAN. VE TİC. A.Ş.	0,000	0,00	0,000	0,00	20,500	0,01	20,50	0,01
UNİVERSAL GAZ A.Ş.	19,220	0,05	0,000	0,00	0,000	0,00	19,22	0,01
COŞKUNAL GAZ NAKLİYAT İNŞAAT SAN. TİC. A.Ş.	15,580	0,04	0,000	0,00	0,000	0,00	15,58	0,01
YENİ ULAŞLI GAZ LPG DOLUM DEPOLAMA OTOGAZ DAĞITIM PAZARLAMA NAKLİYE İMALAT İTHALAT İHRACAT SANAYİ VE TİCARET LİMİTED ŞİRKETİ	0,000	0,00	0,000	0,00	12,000	0,01	12,00	0,00
EROL GAZ İNŞAAT NAKLİYE GIDA VE PETROL ÜRÜNLERİ OTOMOTİV SANAYİ VE TİCARET A.Ş.	0,000	0,00	0,000	0,00	4,280	0,00	4,28	0,00
HİSARGAZ AKARYAKIT NAKLİYE SANAYİ İNŞAAT TİCARET TURİZM İTHALAT İHRACAT LİMİTED ŞİRKETİ	0,000	0,00	0,000	0,00	3,880	0,00	3,88	0,00
LİKİTGAZ DAĞITIM VE ENDÜSTRİ A.Ş.	0,000	0,00	0,000	0,00	0,000	0,00	0,00	0,00
Toplam	42.072,605	100	44.522,848	100	206.895,215	100	293.490,668	100

Tablo 3.2. Ocak-Mart 2017 Dönemleri Dağıtıcılar Arası Toptan LPG Satışları

Satış Yapan Lisans Sahibinin Unvanı	Tüplü		Dökme		Otogaz		Toplam	
	Satış (ton)	Pay(%)	Satış (ton)	Pay(%)	Satış (ton)	Pay(%)	Satış (ton)	Pay(%)
AYGAZ A.Ş.	11.002,973	10,09	1203,760	1,31	91.220,834	16,27	103.427,567	13,58
MİLANGAZ LPG DAĞITIM TİCARET VE SANAYİ A.Ş.	0,000	0,00	650,836	0,71	84.819,720	15,13	85.470,556	11,22
UZMANGAZ GAZ DAĞITIM PETROL ÜRÜNLERİ SANAYİ VE TİCARET LİMİTED ŞİRKETİ	4.488,311	4,12	7965,120	8,68	44.321,405	7,90	56.774,836	7,46
İPRAGAZ A.Ş.	7.062,393	6,48	1706,304	1,86	41.038,315	7,32	49.807,012	6,54
YURTGAZ PETROL ÜRÜNLERİ SANAYİ VE TİCARET A.Ş.	31.355,609	28,77	8670,634	9,45	9.508,730	1,70	49.534,973	6,51
HABAŞ PETROL ÜRÜNLERİ SANAYİ VE TİCARET A.Ş.	11.733,870	10,77	903,260	0,98	33.081,187	5,90	45.718,317	6,00
OMV PETROL OFİSİ A.Ş.	0,000	0,00	0,000	0,00	45.040,074	8,03	45.040,074	5,92
AVGAZ LPG DOLUM TEVZİ PETROL İNŞAAT NAKLİYAT LİMİTED ŞİRKETİ	0,000	0,00	20689,594	22,55	21.709,130	3,87	42.398,724	5,57
SORGUN AS-GAZ TÜP DOLUM SANAYİ VE TİCARET A.Ş.	531,354	0,49	18363,387	20,01	16.795,650	3,00	35.690,391	4,69
PET GAZ A.Ş.	6.949,540	6,38	0,000	0,00	27.101,680	4,83	34.051,220	4,47
MİRGAZ LPG DOLUM DAĞITIM TAŞIMACILIK SANAYİ VE TİCARET A.Ş.	0,000	0,00	10581,245	11,53	19.350,320	3,45	29.931,565	3,93
YURTPET AKARYAKIT LPG DAĞITIM PAZARLAMA SANAYİ VE TİCARET LİMİTED ŞİRKETİ	21,920	0,02	721,230	0,79	28.249,063	5,04	28.992,213	3,81
GAZPA AKARYAKIT TARIM GIDA VE HAYVANCILIK ÜRÜNLERİ PAZARLAMA SANAYİ VE TİCARET LİMİTED ŞİRKETİ	7.457,090	6,84	3123,580	3,40	14.508,570	2,59	25.089,240	3,29
İSTANBUL LİKİT GAZ ENERJİ VE PETROL A.Ş.	0,000	0,00	5025,567	5,48	18.351,520	3,27	23.377,087	3,07
LİPETGAZ LPG DAĞITIM TAŞIMACILIK SANAYİ VE TİCARET A.Ş.	226,760	0,21	0,000	0,00	18.236,607	3,25	18.463,367	2,42

Satış Yapan Lisans Sahibinin Unvanı	Tüplü		Dökme		Otogaz		Toplam	
	Satış (ton)	Pay(%)	Satış (ton)	Pay(%)	Satış (ton)	Pay(%)	Satış (ton)	Pay(%)
TOTAL OIL TÜRKİYE A.Ş.	0,000	0,00	235,940	0,26	17.099,892	3,05	17.335,832	2,28
AYTEMİZ AKARYA- KIT DAĞITIM A.Ş.	0,000	0,00	0,000	0,00	11.084,887	1,98	11.084,887	1,46
KALEGAZ PETROL ÜRÜNLERİ TİCARET VE SANAYİ A.Ş.	5.778,000	5,30	0,000	0,00	972,850	0,17	6.750,850	0,89
GESAN YATIRIM VE TİCARET A.Ş.	5.040,920	4,62	0,000	0,00	827,480	0,15	5.868,400	0,77
GAZMER PETROL ÜRÜNLERİ PLASTİK VE KAUCUK SANAYİ VE TİCARET A.Ş.	2.294,090	2,10	1500,050	1,63	2.033,410	0,36	5.827,550	0,77
SHELL & TURCAS PETROL A.Ş.	0,000	0,00	0,000	0,00	5.655,550	1,01	5.655,550	0,74
AKGAZ TİCARET VE SANAYİ A.Ş.	4.383,883	4,02	717,060	0,78	209,100	0,04	5.310,043	0,70
MRMAY PETROL VE PETROL ÜRÜ- LERİ LPG DAĞITIM TAŞIMACILIK GIDA SANAYİ VE TİCARET A.Ş.	3.764,480	3,45	1500,050	1,63	0,000	0,00	5.264,530	0,69
AKPET GAZ A.Ş.	98,280	0,09	0,000	0,00	2.943,920	0,53	3.042,200	0,40
EKSENGAZ LPG DA- ĞITIM TAŞIMACILIK SANAYİ VE TİCARET A.Ş.	0,000	0,00	0,000	0,00	2.243,660	0,40	2.243,660	0,29
GÜNEŞ GAZ ULUS- LARARASI NAKLİ- YAT TİCARET VE SANAYİ A.Ş.	0,000	0,00	1907,000	2,08	0,000	0,00	1.907,000	0,25
NORM GAZ PETROL ÜRÜNLERİ SANAYİİ TİCARET A.Ş. ÇO- RUM	0,000	0,00	1822,820	1,99	0,000	0,00	1.822,820	0,24
ERGAZ SANAYİ VE TİCARET A.Ş.	1.590,440	1,46	0,000	0,00	100,000	0,02	1.690,440	0,22
ASYA GAZ TİCARET VE SANAYİ LİMİTED ŞİRKETİ	58,740	0,05	0,000	0,00	1.510,880	0,27	1.569,620	0,21
KOÇGAZ DOLUM TESİSLERİ VE PET- ROL ÜRÜNLERİ, NAKLİYAT, OTOMO- TİV, İNŞAAT, GIDA, İTHALAT, İHRACAT SANAYİ VE TİCARET LİMİTED ŞİRKETİ	1.563,429	1,43	0,000	0,00	0,000	0,00	1.563,429	0,21

Satış Yapan Lisans Sahibinin Unvanı	Tüplü		Dökme		Otogaz		Toplam	
	Satış (ton)	Pay(%)	Satış (ton)	Pay(%)	Satış (ton)	Pay(%)	Satış (ton)	Pay(%)
PAMUKKALE GAZ LPG DAĞITIM VE TA- ŞIMACILIK BETON MADEN PETROL KİMYA SANAYİ VE TİCARET LİMİTED ŞİRKETİ	447,880	0,41	0,000	0,00	800,100	0,14	1.247,980	0,16
BİRGAZ PETROL ÜRÜNLERİ İNŞ.NAK. SANAYİ ve TİCARET LİMİTED ŞİRKETİ	0,000	0,00	1146,753	1,25	0,000	0,00	1.146,753	0,15
SURGAZ AKARYA- KIT NAKLİYE SA- NAYİ VE TİCARET LİMİTED ŞİRKETİ	0,000	0,00	0,000	0,00	862,020	0,15	862,020	0,11
KALELİ BEST GAZ İNŞAAT NAKLİYE SANAYİ VE TİCARET LİMİTED ŞİRKETİ	766,500	0,70	0,000	0,00	0,000	0,00	766,500	0,10
ESGAZ LPG DAĞI- TİM SANAYİ VE Tİ- CARET A.Ş.	0,000	0,00	707,120	0,77	53,600	0,01	760,720	0,10
EUROGAZ GAZ DA- ĞITIM A.Ş.	0,000	0,00	684,330	0,75	0,000	0,00	684,330	0,09
İSTANBUL LPG SANAYİ VE TİCARET A.Ş.	0,000	0,00	0,000	0,00	605,420	0,11	605,420	0,08
KARADENİZ TÜP- GAZ SANAYİ VE Tİ- CARET A.Ş.	579,000	0,53	0,000	0,00	0,000	0,00	579,000	0,08
MAVİGÖL GAZ OTM. TEKSİNŞ.İLT.TUR. GİD.EĞ SANAYİ Tİ- CARET A.Ş.	177,700	0,16	400,000	0,44	0,000	0,00	577,700	0,08
MY GAZ DAĞITIM DEPOCULUK PET- ROL TAŞIMACILIK SANAYİ VE TİCARET LİMİTED ŞİRKETİ	0,000	0,00	500,000	0,54	15,000	0,00	515,000	0,07
AKÇAGAZ PETROL ÜRÜNLERİ SANAYİ VE TİCARET A.Ş.	218,235	0,20	176,330	0,19	85,740	0,02	480,305	0,06
NARGAZ LPG DO- LUM TEVZİİ İNŞAAT SANAYİ VE TİCARET A.Ş.	0,000	0,00	474,520	0,52	0,000	0,00	474,520	0,06
GÜNEYGAZ LPG SANAYİ VE TİCARET A.Ş.	423,119	0,39	0,000	0,00	0,000	0,00	423,119	0,06

Satış Yapan Lisans Sahibinin Unvanı	Tüplü		Dökme		Otogaz		Toplam	
	Satış (ton)	Pay(%)	Satış (ton)	Pay(%)	Satış (ton)	Pay(%)	Satış (ton)	Pay(%)
HİSARGAZ AKARYA- KİT NAKLİYE SANA- Yİ İNŞAAT TİCARET TURİZM İTHALAT İHRACAT LIMITED ŞİRKETİ	0,000	0,00	306,560	0,33	51,760	0,01	358,320	0,05
GÜVENAL GAZ SA- NAYİ VE TİCARET A.Ş.	177,000	0,16	0,000	0,00	21,920	0,00	198,920	0,03
TRABZONGAZ LPG SANAYİ NAKLİYAT VE TİCARET A.Ş.	150,000	0,14	29,500	0,03	0,000	0,00	179,500	0,02
YÜCEL GAZ SANAYİ VE TİCARET A.Ş.	177,000	0,16	0,000	0,00	0,000	0,00	177,000	0,02
ARGAZ LPG DOLUM TEVZİİ İNŞAAT SA- NAYİ VE TİCARET A.Ş.	18,500	0,02	0,000	0,00	119,040	0,02	137,540	0,02
PEGAGAZ A.Ş.	125,100	0,11	0,000	0,00	0,000	0,00	125,100	0,02
YILDIRIM PETROL TİCARET VE NAKLİ- YAT A.Ş.	100,000	0,09	0,000	0,00	0,000	0,00	100,000	0,01
ASGAZ ANADOLU SİNAİGAZLAR A.Ş.	81,600	0,07	0,000	0,00	0,000	0,00	81,600	0,01
ŞARKGAZ VE MADENİ YAĞLAR A.Ş.	80,000	0,07	0,000	0,00	0,000	0,00	80,000	0,01
LİKİTGAZ DAĞITIM VE ENDÜSTRİ A.Ş.	0,000	0,00	54,000	0,06	0,000	0,00	54,000	0,01
COŞKUNAL GAZ NAKLİYAT İNŞAAT SANAYİ TİCARET A.Ş.	42,060	0,04	0,000	0,00	0,000	0,00	42,060	0,01
ÇELEBİ GAZ DOLUM ÜNİTESİ PETROL ÜRÜNLERİ NAKLİYE MOTORLU TAŞIT VE OTO GAZ MONTAJ OTO PARÇA SANAYİ VE TİCARET A.Ş.	0,000	0,00	0,000	0,00	20,500	0,00	20,500	0,00
UNİVERSAL GAZ A.Ş.	19,220	0,02	0,000	0,00	0,000	0,00	19,220	0,00
EROL GAZ İNŞAAT NAKLİYE GIDA VE PETROL ÜRÜNLERİ OTOMOTİV SANAYİ VE TİCARET A.Ş.	0,000	0,00	0,000	0,00	12,060	0,00	12,060	0,00

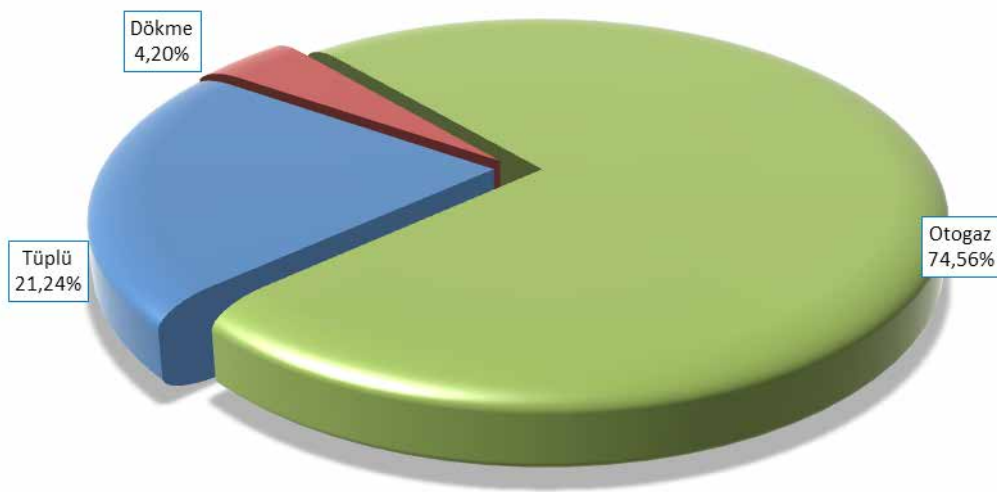
Satış Yapan Lisans Sahibinin Unvanı	Tüplü		Dökme		Otogaz		Toplam	
	Satış (ton)	Pay(%)	Satış (ton)	Pay(%)	Satış (ton)	Pay(%)	Satış (ton)	Pay(%)
YENİ ULAŞLI GAZ LPG DOLUM DEPO- LAMA OTOGAZ DA- ĞITIM PAZARLAMA NAKLIYE İMALAT İTHALAT İHRACAT SANAYİ VE TİCARET LİMİTED ŞİRKETİ	0,000	0,00	0,000	0,00	12,000	0,00	12,000	0,00
ERAGAZ PETROL ÜRÜNLERİ SANAYİ VE TİCARET A.Ş.	9,980	0,01	0,000	0,00	0,354	0,00	10,334	0,00
TORSAN ORMAN SANAYİ VE TİCARET LİMİTED ŞİRKETİ	0,000	0,00	0,000	0,00	3,440	0,00	3,440	0,00
MARGAZ LPG DO- LUM TEVZİİ TİCA- RET VE SANAYİ A.Ş.	0,000	0,00	0,000	0,00	2,100	0,00	2,100	0,00
Toplam	108.994,976	100	91.766,550	100	560.679,488	100	761.441,014	100

3.2. Ürün Türüne Göre LPG Satışları

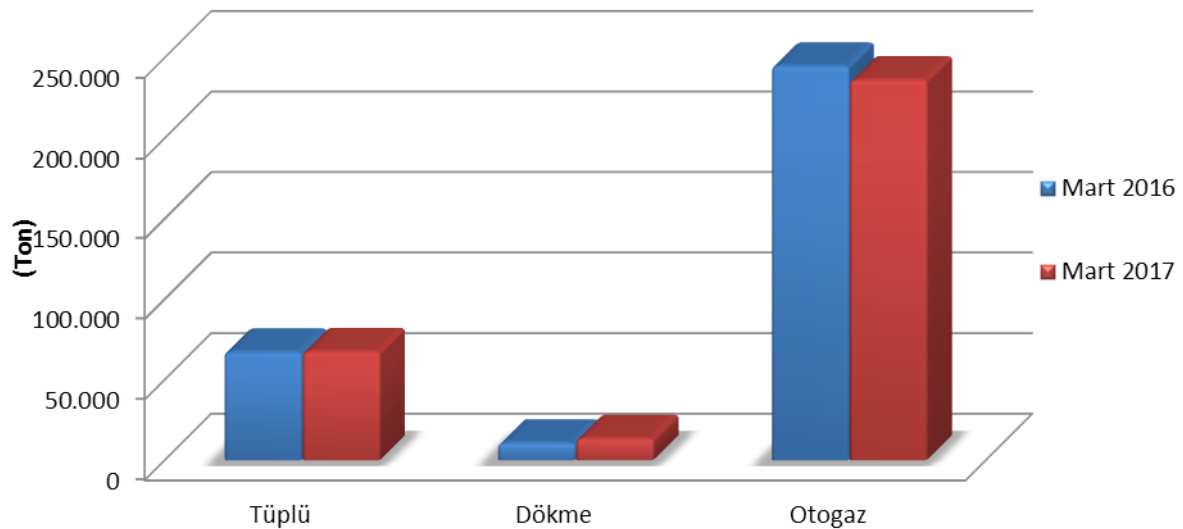
Tablo 3.3: Ürün Türüne Göre LPG Satışlarının Dönemler arası Karşılaştırması

Ürün Türü	Mart 2016		Mart 2017		Değişim (%)
	Satış (ton)	Pay (%)	Satış (ton)	Pay (%)	
TÜPLÜ	66.928,142	20,80	67.219,812	21,24	0,44
DÖKME*	10.423,375	3,24	13.298,654	4,20	27,58
OTOGAZ	244.422,122	75,96	235.939,621	74,56	-3,47
Toplam	321.773,639	100	316.458,087	100	-1,65

*Standardize LPG dahil toplam satış



Şekil 3.1: Mart 2017 Döneminde LPG Satışlarının Ürün Türüne Göre Dağılımı



Şekil 3.2: Mart 2016 – Mart 2017 Dönemlerinde Ürün Türüne Göre LPG Satışları

Tablo 3.4: Ürün Türüne Göre LPG Satışlarının Ocak-Mart 2016 ve Ocak-Mart 2017 Dönemleri arası Karşılaştırması

Ürün Türü	Ocak - Mart 2016		Ocak - Mart 2017		Değişim (%)
	Satış (ton)	Pay (%)	Satış (ton)	Pay (%)	
TÜPLÜ	188.740,549	20,71	185.911,499	21,19	-1,50
DÖKME*	30.060,821	3,30	34.883,075	3,98	16,04
OTOGAZ	692.721,970	76,00	656.392,107	74,83	-5,24
Toplam	911.523,340	100	877.186,682	100	-3,77

*Standardize LPG dahil toplam satış

3.3. Dağıtıcılara Göre LPG satışları

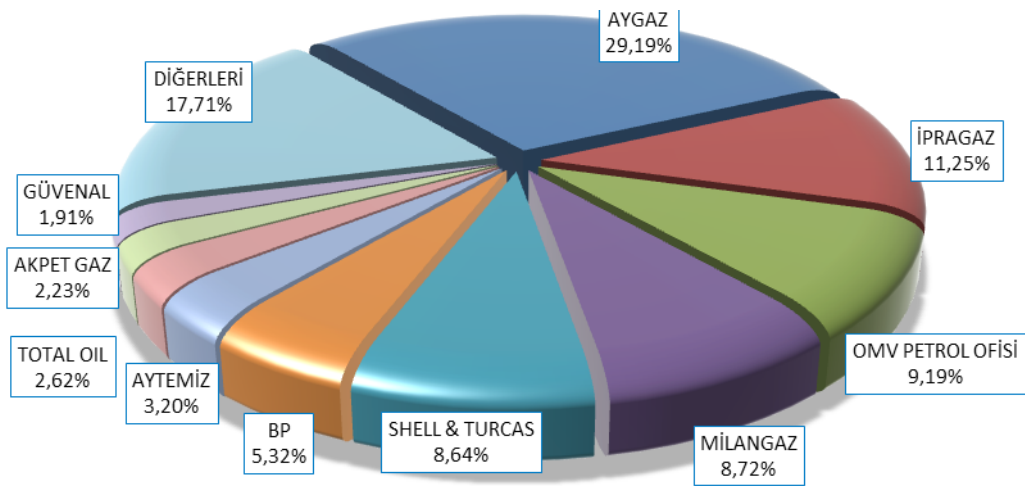
Tablo 3.5: Mart 2017 Döneminde LPG Satışlarının Dağıtıcılara ve Ürün Türüne Göre Dağılımı

Lisans Sahibinin Unvanı	Tüplü		Dökme		Otogaz		Toplam	
	Satış (ton)	Pay (%)	Satış (ton)	Pay (%)	Satış (ton)	Pay (%)	Satış (ton)	Pay (%)
AYGAZ A.Ş.	28.480,335	42,37	2.883,019	21,68	61.009,668	25,86	92.373,022	29,19
İPRAGAZ A.Ş.	19.394,502	28,85	4.114,591	30,94	12.088,845	5,12	35.597,938	11,25
OMV PETROL OFİSİ A.Ş.	4,292	0,01	0,000	0,00	29.090,645	12,33	29.094,937	9,19
MİLANGAZ LPG DAĞITIM TİC. VE SAN. A.Ş.	10.365,357	15,42	210,557	1,58	17.033,078	7,22	27.608,992	8,72
SHELL & TURCAS PETROL A.Ş.	0,720	0,00	0,000	0,00	27.353,838	11,59	27.354,558	8,64
BP PETROLLERİ A.Ş.	2,040	0,00	0,000	0,00	16.823,526	7,13	16.825,566	5,32
AYTEMİZ AKARYAKIT DAĞITIM A.Ş.	8,366	0,01	0,000	0,00	10.124,413	4,29	10.132,779	3,20
TOTAL OIL TÜRKİYE A.Ş.	4,940	0,01	155,806	1,17	8.143,000	3,45	8.303,746	2,62
AKPET GAZ A.Ş.	19,494	0,03	3,420	0,03	7.046,981	2,99	7.069,895	2,23
GÜVENAL GAZ SAN. VE TİC. A.Ş.	29,756	0,04	40,352	0,30	5.971,750	2,53	6.041,858	1,91
YURTPET AKARYAKIT LPG DAĞITIM PAZARLAMA SAN. VE TİC. LİMİTED ŞİRKETİ	0,000	0,00	70,750	0,53	4.860,819	2,06	4.931,569	1,56
YILDIRIM PETROL TİCARET VE NAKLİYAT A.Ş.	26,452	0,04	0,000	0,00	4.375,166	1,85	4.401,618	1,39
GESAN YATIRIM VE TİCARET A.Ş.	427,536	0,64	4,721	0,04	2.353,167	1,00	2.785,424	0,88
HABAŞ PETROL ÜRÜNLERİ SAN. VE TİC. A.Ş.	1.228,014	1,83	11,740	0,09	1.379,755	0,58	2.619,509	0,83
TP PETROL DAĞITIM A.Ş.	0,000	0,00	0,000	0,00	2.560,795	1,09	2.560,795	0,81
ERGAZ SAN. VE TİC. A.Ş.	1.872,563	2,79	80,800	0,61	276,482	0,12	2.229,845	0,70
SURGAZ AKARYAKIT NAKLİYE SAN. VE TİC. LİMİTED ŞİRKETİ	0,000	0,00	2.073,760	15,59	117,230	0,05	2.190,990	0,69
ERAGAZ PETROL ÜRÜNLERİ SAN. VE TİC. A.Ş.	0,000	0,00	2,000	0,02	2.063,787	0,87	2.065,787	0,65
KALEGAZ PETROL ÜRÜNLERİ TİCARET VE SANAYİ A.Ş.	29,924	0,04	2,380	0,02	1.819,450	0,77	1.851,754	0,59
YÜCEL GAZ SAN. VE TİC. A.Ş.	467,013	0,69	52,430	0,39	1.266,200	0,54	1.785,643	0,56
MARGAZ LPG DOLUM TEVZİİ TİCARET VE SANAYİ A.Ş.	337,954	0,50	68,310	0,51	1.305,820	0,55	1.712,084	0,54
ORALGAZ SAN. VE TİC. A.Ş.	18,101	0,03	5,090	0,04	1.679,744	0,71	1.702,935	0,54
KALELİ BEST GAZ İNŞAAT NAKLİYE SAN. VE TİC. LİMİTED ŞİRKETİ	0,000	0,00	4,500	0,03	1.417,643	0,60	1.422,143	0,45
KADDOĞLU PETROLCÜLÜK TAŞIMACILIK TİCARET SANAYİ İTHALAT VE İHRACAT A.Ş.	0,000	0,00	0,000	0,00	1.395,102	0,59	1.395,102	0,44

Lisans Sahibinin Unvanı	Tüplü		Dökme		Otogaz		Toplam	
	Satış (ton)	Pay (%)	Satış (ton)	Pay (%)	Satış (ton)	Pay (%)	Satış (ton)	Pay (%)
GAZPA AKARYAKIT TARIM GIDA VE HAYVANCILIK ÜRÜNLERİ PAZARLAMA SAN. VE TİC. LİMİTED ŞİRKETİ	21,221	0,03	0,000	0,00	1.277,325	0,54	1.298,546	0,41
ANADOLUGAZ TİCARET VE SANAYİ A.Ş.	100,300	0,15	13,430	0,10	1.057,380	0,45	1.171,110	0,37
HÜRGAZ TİCARET VE SANAYİ A.Ş.	98,200	0,15	3,470	0,03	1.020,620	0,43	1.122,290	0,35
PAMUKKALE GAZ LPG DAĞITIM VE TAŞIMACILIK BETON MADEN PETROL KİMYA SAN. VE TİC. LİMİTED ŞİRKETİ	1.041,000	1,55	0,000	0,00	62,115	0,03	1.103,115	0,35
KONGAZ PETROL ÜRÜNLERİ PAZARLAMA SAN. VE TİC. A.Ş.	608,682	0,91	12,780	0,10	402,240	0,17	1.023,702	0,32
LİPETGAZ LPG DAĞITIM TAŞIMACILIK SAN. VE TİC. A.Ş.	0,000	0,00	1.000,100	7,52	0,000	0,00	1.000,100	0,32
HAS-GAZ LPG DAĞITIM VE METAL SANAYİ TİCARET A.Ş.	103,568	0,15	85,088	0,64	774,010	0,33	962,666	0,30
KOÇGAZ DOLUM TESİSLERİ VE PETROL ÜRÜNLERİ, NAKLİYAT, OTOMOTİV, İNŞAAT, GIDA, İTHALAT, İHRACATSAN. VE TİC. LİMİTED ŞİRKETİ	0,000	0,00	0,000	0,00	832,860	0,35	832,860	0,26
MAVİGÖL GAZ OTM.TEK-SİNŞ.İLT.TUR.GID.EĞ SANAYİ TİCARET A.Ş.	1,032	0,00	25,800	0,19	770,110	0,33	796,942	0,25
GAZMER PETROL ÜRÜNLERİ PLASTİK VE KAUKUK SAN. VE TİC. A.Ş.	68,390	0,10	0,000	0,00	691,710	0,29	760,100	0,24
KARADENİZ TÜPGAZ SAN. VE TİC. A.Ş.	456,705	0,68	70,995	0,53	177,102	0,08	704,802	0,22
ENERJİ GAZ A.Ş.	0,000	0,00	0,000	0,00	698,700	0,30	698,700	0,22
EUROGAZ GAZ DAĞITIM A.Ş.	0,000	0,00	377,970	2,84	308,002	0,13	685,972	0,22
ARGAZ LPG DOLUM TEVZİİ İNŞAAT SAN. VE TİC. A.Ş.	105,743	0,16	42,290	0,32	512,570	0,22	660,603	0,21
TURKUAZ PETROL ÜRÜNLERİ A.Ş.	0,000	0,00	0,000	0,00	591,326	0,25	591,326	0,19
GÜNEYGAZ LPG SAN. VE TİC. A.Ş.	325,719	0,48	38,260	0,29	220,850	0,09	584,829	0,18
ÇELEBİ GAZ DOLUM ÜNİTESİ PETROL ÜRÜNLERİ NAKLİYE MOTORLU TAŞIT VE OTO GAZ MONTAJ OTO PARÇA SAN. VE TİC. A.Ş.	3,808	0,01	456,000	3,43	123,170	0,05	582,978	0,18
EROL GAZ İNŞAAT NAKLİYE GIDA VE PETROL ÜRÜNLERİ OTOMOTİV SAN. VE TİC. A.Ş.	18,863	0,03	19,280	0,14	482,840	0,20	520,983	0,16

Lisans Sahibinin Unvanı	Tüplü		Dökme		Otogaz		Toplam	
	Satış (ton)	Pay (%)	Satış (ton)	Pay (%)	Satış (ton)	Pay (%)	Satış (ton)	Pay (%)
OZAN İLKGAZ LPG PETROL AKARYAKIT DAĞITIM MADEN NAKLİYE İNŞAAT TİCARET A.Ş.	0,000	0,00	500,000	3,76	15,000	0,01	515,000	0,16
TRABZONGAZ LPG SANAYİ NAKLİYAT VE TİCARET A.Ş.	143,189	0,21	78,910	0,59	283,600	0,12	505,699	0,16
ATA LİKİT PETROL GAZI VE PETROL ÜRÜNLERİ SANAYİ TİCARET LİMİTED ŞİRKETİ	250,122	0,37	10,745	0,08	230,022	0,10	490,889	0,16
ANTGAZ LİKİT PETROL GAZI SAN. VE TİC. LİMİTED ŞİRKETİ	181,501	0,27	32,380	0,24	268,870	0,11	482,751	0,15
NORM GAZ PETROL ÜRÜNLERİ SANAYİ TİCARET A.Ş. ÇORUM	0,000	0,00	0,000	0,00	467,483	0,20	467,483	0,15
ŞARKGAZ VE MADENİ YAĞLAR A.Ş.	46,059	0,07	7,725	0,06	401,160	0,17	454,944	0,14
NARGAZ LPG DOLUM TEVZİİ İNŞAAT SAN. VE TİC. A.Ş.	75,933	0,11	0,000	0,00	314,920	0,13	390,853	0,12
AKGAZ TİCARET VE SANAYİ A.Ş.	11,374	0,02	1,400	0,01	378,060	0,16	390,834	0,12
EKSON GRUP PETROLÇÜLÜK SAN. VE TİC. A.Ş.	0,000	0,00	383,140	2,88	6,866	0,00	390,006	0,12
YURTGAZ PETROL ÜRÜNLERİ SAN. VE TİC. A.Ş.	101,250	0,15	29,533	0,22	222,721	0,09	353,504	0,11
YAMAN GAZ TİCARET VE SANAYİ A.Ş.	80,424	0,12	0,000	0,00	224,750	0,10	305,174	0,10
BİRGAZ PETROL ÜRÜNLERİ İNŞ.NAK.SAN. VE TİC. LİMİTED ŞİRKETİ	0,000	0,00	0,000	0,00	278,580	0,12	278,580	0,09
GÜNEŞ GAZ ULUSLARARASI NAKLİYAT TİCARET VE SANAYİ A.Ş.	117,370	0,17	93,813	0,71	0,000	0,00	211,183	0,07
AKÇAGAZ PETROL ÜRÜNLERİ SAN. VE TİC. A.Ş.	203,319	0,30	0,000	0,00	0,000	0,00	203,319	0,06
YENİ ULAŞLI GAZ LPG DOLUM DEPOLAMA OTOGAZ DAĞITIM PAZARLAMA NAKLİYE İMALAT İTHALAT İHRACAT SAN. VE TİC. LİMİTED ŞİRKETİ	0,000	0,00	0,000	0,00	196,560	0,08	196,560	0,06
JETGAZ PETROL ÜRÜNLERİ SANAYİ VE TİC.AŞ.	0,000	0,00	0,000	0,00	179,600	0,08	179,600	0,06
SORGUN AS-GAZ TÜP DOLUM SAN. VE TİC. A.Ş.	35,060	0,05	2,410	0,02	132,741	0,06	170,211	0,05
ŞANGAZ LPG AKARYAKIT ÜRÜNLERİ TARIM GIDA İNŞAAT SAN. VE TİC. A.Ş.	0,000	0,00	0,000	0,00	165,178	0,07	165,178	0,05
UNİVERSAL GAZ A.Ş.	0,000	0,00	141,709	1,07	0,000	0,00	141,709	0,04

Lisans Sahibinin Unvanı	Tüplü		Dökme		Otogaz		Toplam	
	Satış (ton)	Pay (%)	Satış (ton)	Pay (%)	Satış (ton)	Pay (%)	Satış (ton)	Pay (%)
HİSARGAZ AKARYAKIT NAKLİYE SANAYİ İNŞAAT TİCARET TURİZM İTHALAT İHRACAT LİMİTED ŞİRKETİ	0,000	0,00	82,200	0,62	45,380	0,02	127,580	0,04
AVGAZ LPG DOLUM TEVZİ PETROL İNŞAAT NAKLİYAT LİMİTED ŞİRKETİ	0,000	0,00	0,000	0,00	121,560	0,05	121,560	0,04
PEGAGAZ A.Ş.	96,110	0,14	0,000	0,00	0,000	0,00	96,110	0,03
TERMOPET AKARYAKIT NAKLİYAT VE TİCARET LİMİTED ŞİRKETİ	0,000	0,00	0,000	0,00	87,389	0,04	87,389	0,03
TORSAN ORMAN SAN. VE TİC. LİMİTED ŞİRKETİ	71,014	0,11	0,000	0,00	4,760	0,00	75,774	0,02
COŞKUNAL GAZ NAKLİYAT İNŞAAT SANAYİ TİCARET A.Ş.	0,000	0,00	0,000	0,00	71,830	0,03	71,830	0,02
LİKİTGAZ DAĞITIM VE ENDÜSTRİ A.Ş.	66,149	0,10	0,000	0,00	0,000	0,00	66,149	0,02
MY GAZ DAĞITIM DEPOLULUK PETROL TAŞIMACILIK SAN. VE TİC. LİMİTED ŞİRKETİ	0,000	0,00	0,000	0,00	57,600	0,02	57,600	0,02
MRMAY PETROL VE PETROL ÜRÜNLERİ LPG DAĞITIM TAŞIMACILIK GIDA SAN. VE TİC. A.Ş.	0,000	0,00	0,000	0,00	51,650	0,02	51,650	0,02
GAPGAZ LPG DOLUM TEVZİ TİCARET SANAYİ A.Ş.	0,000	0,00	5,000	0,04	45,000	0,02	50,000	0,02
ŞİRİNGAZ PETROL ÜRÜNLERİ VE TÜP İMALAT SANAYİ TİCARET A.Ş.	4,320	0,01	0,000	0,00	41,230	0,02	45,550	0,01
STAR SIVILAŞTIRILMIŞ GAZLAR DAĞITIM VE PAZARLAMA A.Ş.	0,000	0,00	0,000	0,00	40,190	0,02	40,190	0,01
ASGAZ ANADOLU SİNAİGAZLAR A.Ş.	33,478	0,05	0,000	0,00	4,507	0,00	37,985	0,01
SELÇUK GAZ VE PRES DÖKÜM SAN. VE TİC. A.Ş.	32,385	0,05	0,000	0,00	0,000	0,00	32,385	0,01
ADAGAZ LPG AKARYAKIT VE MADENİ YAĞLAR DEPOLAMA PAZARLAMA SAN. VE TİC. A.Ş.	0,000	0,00	0,000	0,00	32,080	0,01	32,080	0,01
UZMANGAZ GAZ DAĞITIM PETROL ÜRÜNLERİ SAN. VE TİC. LİMİTED ŞİRKETİ	0,000	0,00	0,000	0,00	10,500	0,00	10,500	0,00
PET GAZ A.Ş.	0,165	0,00	0,000	0,00	0,000	0,00	0,165	0,00
Toplam	67.219,812	100	13.298,654	100	235.939,621	100	316.458,087	100



Şekil 3.3: Mart 2017 Döneminde LPG Satışlarının Dağıtıcılara Göre Dağılımı

Tablo 3.6: Ocak-Mart 2017 Dönemleri Arası LPG Satışlarının Dağıtıcılara ve Ürün Türüne Göre Dağılımı

Lisans Sahibinin Unvanı	Tüplü		Dökme		Otogaz		Toplam	
	Satış (ton)	Pay (%)	Satış (ton)	Pay (%)	Satış (ton)	Pay (%)	Satış (ton)	Pay (%)
AYGAZ A.Ş.	78.643,917	42,30	8.222,256	23,57	166.031,113	25,29	252.897,286	28,83
İPRAGAZ A.Ş.	54.644,932	29,39	11.852,041	33,98	33.806,387	5,15	100.303,360	11,43
OMV PETROL OFİSİ A.Ş.	7,306	0,00	0,000	0,00	83.709,620	12,75	83.716,926	9,54
SHELL & TURCAS PETROL A.Ş.	3,000	0,00	2,463	0,01	78.235,037	11,92	78.240,500	8,92
MİLANGAZ LPG DAĞITIM TİCARET VE SANAYİ A.Ş.	28.413,591	15,28	697,802	2,00	48.996,216	7,46	78.107,609	8,90
BP PETROLLERİ A.Ş.	6,120	0,00	0,000	0,00	47.719,664	7,27	47.725,784	5,44
AYTEMİZ AKARYAKIT DAĞITIM A.Ş.	23,740	0,01	0,000	0,00	26.394,728	4,02	26.418,468	3,01
TOTAL OIL TÜRKİYE A.Ş.	9,904	0,01	568,859	1,63	22.923,337	3,49	23.502,100	2,68
AKPET GAZ A.Ş.	72,869	0,04	15,305	0,04	19.770,136	3,01	19.858,310	2,26
GÜVENAL GAZ SANAYİ VE TİCARET A.Ş.	96,447	0,05	166,179	0,48	15.198,045	2,32	15.460,671	1,76
YURTPET AKARYAKIT LPG DAĞITIM PAZARLAMA SANAYİ VE TİCARET LİMİTED ŞİRKETİ	0,000	0,00	211,298	0,61	13.386,924	2,04	13.598,222	1,55
YILDIRIM PETROL TİCARET VE NAKLİYAT A.Ş.	52,038	0,03	0,000	0,00	12.313,339	1,88	12.365,377	1,41
GESAN YATIRIM VE TİCARET A.Ş.	1.166,318	0,63	15,494	0,04	6.411,120	0,98	7.592,932	0,87
TP PETROL DAĞITIM A.Ş.	0,000	0,00	0,000	0,00	7.206,477	1,10	7.206,477	0,82
HABAŞ PETROL ÜRÜNLERİ SANAYİ VE TİCARET A.Ş.	3.311,565	1,78	40,880	0,12	3.840,258	0,59	7.192,703	0,82
ERGAZ SANAYİ VE TİCARET A.Ş.	4.888,371	2,63	336,177	0,96	773,896	0,12	5.998,444	0,68
ERAGAZ PETROL ÜRÜNLERİ SANAYİ VE TİCARET A.Ş.	0,000	0,00	2,000	0,01	5.794,220	0,88	5.796,220	0,66
SURGAZ AKARYAKIT NAKLİYE SANAYİ VE TİCARET LİMİTED ŞİRKETİ	0,000	0,00	5.282,540	15,14	383,730	0,06	5.666,270	0,65
YÜCEL GAZ SANAYİ VE TİCARET A.Ş.	1.297,613	0,70	109,160	0,31	4.086,895	0,62	5.493,668	0,63
MARGAZ LPG DOLUM TEVZİİ TİCARET VE SANAYİ A.Ş.	973,690	0,52	230,545	0,66	3.627,640	0,55	4.831,875	0,55
KALEGAZ PETROL ÜRÜNLERİ TİCARET VE SANAYİ A.Ş.	140,091	0,08	8,380	0,02	4.651,870	0,71	4.800,341	0,55
ORALGAZ SANAYİ VE TİCARET A.Ş.	40,428	0,02	16,920	0,05	4.742,357	0,72	4.799,705	0,55
KALELİ BEST GAZ İNŞAAT NAKLİYE SANAYİ VE TİCARET LİMİTED ŞİRKETİ	0,000	0,00	10,255	0,03	4.214,188	0,64	4.224,443	0,48

Lisans Sahibinin Unvanı	Tüplü		Dökme		Otogaz		Toplam	
	Satış (ton)	Pay (%)	Satış (ton)	Pay (%)	Satış (ton)	Pay (%)	Satış (ton)	Pay (%)
KADOOĞLU PETROLCÜ- LÜK TAŞIMACILIK TİCARET SANAYİ İTHALAT VE İHRA- CAT A.Ş.	0,000	0,00	0,000	0,00	3.669,623	0,56	3.669,623	0,42
GAZPA AKARYAKIT TARIM GIDA VE HAYVANCILIK ÜRÜNLERİ PAZARLAMA SANAYİ VE TİCARET LİMİ- TED ŞİRKETİ	49,048	0,03	5,380	0,02	3.236,195	0,49	3.290,623	0,38
HÜRGAZ TİCARET VE SA- NAYİ A.Ş.	213,100	0,11	6,510	0,02	2.840,900	0,43	3.060,510	0,35
ANADOLUGAZ TİCARET VE SANAYİ A.Ş.	274,947	0,15	39,020	0,11	2.659,210	0,41	2.973,177	0,34
HAS-GAZ LPG DAĞITIM VE METAL SANAYİ TİCARET A.Ş.	319,061	0,17	336,103	0,96	2.278,720	0,35	2.933,884	0,33
KONGAZ PETROL ÜRÜNLERİ PAZARLAMA SANAYİ VE TİCARET A.Ş.	1.748,717	0,94	31,570	0,09	1.008,776	0,15	2.789,063	0,32
PAMUKKALE GAZ LPG DAĞITIM VE TAŞIMACILIK BETON MADEN PETROL KİMYA SANAYİ VE TİCARET LİMİTED ŞİRKETİ	2.403,204	1,29	0,000	0,00	179,425	0,03	2.582,629	0,29
MAVİGÖL GAZ OTM. TEKSİNSİZ İLT.TUR.GİD.EĞ SANAYİ TİCARET A.Ş.	2,756	0,00	94,460	0,27	2.205,490	0,34	2.302,706	0,26
KOÇGAZ DOLUM TESİSLERİ VE PETROL ÜRÜNLERİ, NAKLİYAT, OTOMOTİV, İNŞAAT, GIDA, İTHALAT, İHRACAT SANAYİ VE TİCARET LİMİTED ŞİRKETİ	0,000	0,00	0,000	0,00	2.124,540	0,32	2.124,540	0,24
EUROGAZ GAZ DAĞITIM A.Ş.	0,000	0,00	1.159,719	3,32	960,299	0,15	2.120,018	0,24
GÜNEYGAZ LPG SANAYİ VE TİCARET A.Ş.	1.267,023	0,68	166,835	0,48	638,820	0,10	2.072,678	0,24
GAZMER PETROL ÜRÜN- LERİ PLASTİK VE KAUÇUK SANAYİ VE TİCARET A.Ş.	136,070	0,07	0,000	0,00	1.916,320	0,29	2.052,390	0,23
ARGAZ LPG DOLUM TEVZİİ İNŞAAT SANAYİ VE TİCA- RET A.Ş.	382,088	0,21	139,770	0,40	1.432,640	0,22	1.954,498	0,22
KARADENİZ TÜPGAZ SA- NAYİ VE TİCARET A.Ş.	1.196,287	0,64	100,235	0,29	601,486	0,09	1.898,008	0,22
TURKUAZ PETROL ÜRÜNLERİ A.Ş.	0,000	0,00	0,000	0,00	1.605,442	0,24	1.605,442	0,18

Lisans Sahibinin Unvanı	Tüplü		Dökme		Otogaz		Toplam	
	Satış (ton)	Pay (%)	Satış (ton)	Pay (%)	Satış (ton)	Pay (%)	Satış (ton)	Pay (%)
ÇELEBİ GAZ DOLUM ÜNİTESİ PETROL ÜRÜNLERİ NAKLIYE MOTORLU TAŞIT VE OTO GAZ MONTAJ OTO PARÇA SANAYİ VE TİCARET A.Ş.	18,816	0,01	962,740	2,76	492,400	0,08	1.473,956	0,17
TRABZONGAZ LPG SANAYİ NAKLİYAT VE TİCARET A.Ş.	387,467	0,21	343,300	0,98	737,590	0,11	1.468,357	0,17
EROL GAZ İNŞAAT NAKLIYE GIDA VE PETROL ÜRÜNLERİ OTOMOTİV SANAYİ VE TİCARET A.Ş.	51,567	0,03	54,910	0,16	1.269,500	0,19	1.375,977	0,16
ENERJİ GAZ A.Ş.	0,000	0,00	0,000	0,00	1.361,910	0,21	1.361,910	0,16
ANTGAZ LİKİT PETROL GAZI SANAYİ VE TİCARET LİMİTED ŞİRKETİ	502,989	0,27	84,265	0,24	712,860	0,11	1.300,114	0,15
ŞARKGAZ VE MADENİ YAĞLAR A.Ş.	118,831	0,06	22,185	0,06	1.091,840	0,17	1.232,856	0,14
NARGAZ LPG DOLUM TEVZİİ İNŞAAT SANAYİ VE TİCARET A.Ş.	203,885	0,11	70,260	0,20	848,680	0,13	1.122,825	0,13
ATA LİKİT PETROL GAZI VE PETROL ÜRÜNLERİ SANAYİ TİCARET LİMİTED ŞİRKETİ	368,433	0,20	17,345	0,05	688,902	0,10	1.074,680	0,12
LİPETGAZ LPG DAĞITIM TAŞIMACILIK SANAYİ VE TİCARET A.Ş.	0,000	0,00	1.000,100	2,87	0,000	0,00	1.000,100	0,11
NORM GAZ PETROL ÜRÜNLERİ SANAYİ TİCARET A.Ş. ÇORUM	0,000	0,00	215,000	0,62	770,883	0,12	985,883	0,11
EKSON GRUP PETROLCÜLÜK SANAYİ VE TİCARET A.Ş.	0,000	0,00	898,200	2,57	37,786	0,01	935,986	0,11
YAMAN GAZ TİCARET VE SANAYİ A.Ş.	214,518	0,12	0,000	0,00	714,290	0,11	928,808	0,11
AKGAZ TİCARET VE SANAYİ A.Ş.	28,611	0,02	4,380	0,01	872,790	0,13	905,781	0,10
YURTGAZ PETROL ÜRÜNLERİ SANAYİ VE TİCARET A.Ş.	149,580	0,08	97,549	0,28	612,793	0,09	859,922	0,10
ŞANGAZ LPG AKARYAKIT ÜRÜNLERİ TARIM GIDA İNŞAAT SANAYİ VE TİCARET A.Ş.	0,000	0,00	9,940	0,03	779,638	0,12	789,578	0,09
BİRGAZ PETROL ÜRÜNLERİ İNŞ.NAK.SANAYİ ve TİCARET LİMİTED ŞİRKETİ	0,000	0,00	0,000	0,00	717,930	0,11	717,930	0,08
GÜNEŞ GAZ ULUSLARARASI NAKLİYAT TİCARET VE SANAYİ A.Ş.	330,573	0,18	286,216	0,82	0,000	0,00	616,789	0,07

Lisans Sahibinin Unvanı	Tüplü		Dökme		Otogaz		Toplam	
	Satış (ton)	Pay (%)	Satış (ton)	Pay (%)	Satış (ton)	Pay (%)	Satış (ton)	Pay (%)
SORGUN AS-GAZ TÜP DOLUM SANAYİ VE TİCARET A.Ş.	209,085	0,11	10,400	0,03	325,931	0,05	545,416	0,06
YENİ ULAŞLI GAZ LPG DOLUM DEPOLAMA OTOGAZ DAĞITIM PAZARLAMA NAKLİYE İMALAT İTHALAT İHRACAT SANAYİ VE TİCARET LİMİTED ŞİRKETİ	0,000	0,00	0,000	0,00	536,370	0,08	536,370	0,06
AKÇAGAZ PETROL ÜRÜNLERİ SANAYİ VE TİCARET A.Ş.	532,800	0,29	0,000	0,00	0,000	0,00	532,800	0,06
JETGAZ PETROL ÜRÜNLERİ SANAYİ VE TİC.AŞ.	0,000	0,00	0,000	0,00	520,200	0,08	520,200	0,06
OZAN İLKGAZ LPG PETROL AKARYAKIT DAĞITIM MADEN NAKLİYE İNŞAAT TİCARET A.Ş.	0,000	0,00	500,000	1,43	15,000	0,00	515,000	0,06
AVGAZ LPG DOLUM TEVZİ PETROL İNŞAAT NAKLİYAT LİMİTED ŞİRKETİ	0,000	0,00	0,000	0,00	343,670	0,05	343,670	0,04
GAPGAZ LPG DOLUM TEVZİ TİCARET SANAYİ A.Ş.	0,000	0,00	48,820	0,14	270,538	0,04	319,358	0,04
UNİVERSAL GAZ A.Ş.	0,000	0,00	305,929	0,88	0,000	0,00	305,929	0,03
PEGAGAZ A.Ş.	248,798	0,13	0,000	0,00	0,000	0,00	248,798	0,03
TORSAN ORMAN SANAYİ VE TİCARET LİMİTED ŞİRKETİ	221,982	0,12	0,000	0,00	9,820	0,00	231,802	0,03
COŞKUNAL GAZ NAKLİYAT İNŞAAT SANAYİ TİCARET A.Ş.	0,000	0,00	1,180	0,00	215,570	0,03	216,750	0,02
HİSARGAZ AKARYAKIT NAKLİYE SANAYİ İNŞAAT TİCARET TURİZM İTHALAT İHRACAT LİMİTED ŞİRKETİ	0,000	0,00	82,200	0,24	102,900	0,02	185,100	0,02
UZMANGAZ GAZ DAĞITIM PETROL ÜRÜNLERİ SANAYİ VE TİCARET LİMİTED ŞİRKETİ	163,800	0,09	0,000	0,00	20,100	0,00	183,900	0,02
LİKİTGAZ DAĞITIM VE ENDÜSTRİ A.Ş.	172,096	0,09	0,000	0,00	0,000	0,00	172,096	0,02
STAR SIVILAŞTIRILMIŞ GAZLAR DAĞITIM VE PAZARLAMA A.Ş.	0,000	0,00	0,000	0,00	143,085	0,02	143,085	0,02
MRMAY PETROL VE PETROL ÜRÜNLERİ LPG DAĞITIM TAŞIMACILIK GIDA SANAYİ VE TİCARET A.Ş.	0,000	0,00	0,000	0,00	139,390	0,02	139,390	0,02
TERMOPET AKARYAKIT NAKLİYAT VE TİCARET LİMİTED ŞİRKETİ	0,000	0,00	0,000	0,00	131,839	0,02	131,839	0,02

Lisans Sahibinin Unvanı	Tüplü		Dökme		Otogaz		Toplam	
	Satış (ton)	Pay (%)	Satış (ton)	Pay (%)	Satış (ton)	Pay (%)	Satış (ton)	Pay (%)
ASGAZ ANADOLU SINAİ- GAZLAR A.Ş.	103,534	0,06	0,000	0,00	12,339	0,00	115,873	0,01
MY GAZ DAĞITIM DEPOCULUK PETROL TAŞIMACILIK SANAYİ VE TİCARET LİMİTED ŞİRKETİ	0,000	0,00	0,000	0,00	113,380	0,02	113,380	0,01
ŞİRİNGAZ PETROL ÜRÜNLERİ VE TÜP İMALAT SANAYİ TİCARET A.Ş.	12,960	0,01	0,000	0,00	92,300	0,01	105,260	0,01
ADAGAZ LPG AKARYAKIT VE MADENİ YAĞLAR DEPOLAMA PAZARLAMA SANAYİ VE TİCARET A.Ş.	0,000	0,00	0,000	0,00	95,200	0,01	95,200	0,01
SELÇUK GAZ VE PRES DÖKÜM SANAYİ VE TİCARET A.Ş.	86,672	0,05	0,000	0,00	0,000	0,00	86,672	0,01
ASYA GAZ TİCARET VE SA- NAYİ LİMİTED ŞİRKETİ	0,000	0,00	0,000	0,00	19,600	0,00	19,600	0,00
PET GAZ A.Ş.	0,261	0,00	0,000	0,00	0,000	0,00	0,261	0,00
Toplam	185.911,499	100	34.883,075	100	656.392,107	100	877.186,682	100

Tablo 3.7: Lisans Sahiplerine Göre LPG Satışlarının Dönemler Arası Karşılaştırması

Lisans Sahibinin Unvanı	Mart 2016		Mart 2017		Değişim (%)
	Satış (ton)	Pay (%)	Satış (ton)	Pay (%)	
AYGAZ A.Ş.	91.334,240	28,38	92.373,022	29,19	1,14
İPRAGAZ A.Ş.	37.850,556	11,76	35.597,938	11,25	-5,95
OMV PETROL OFİSİ A.Ş.	29.313,616	9,11	29.094,937	9,19	-0,75
MİLANGAZ LPG DAĞITIM TİCARET VE SANAYİ A.Ş.	29.884,497	9,29	27.608,992	8,72	-7,61
SHELL & TURCAS PETROL A.Ş.	31.169,920	9,69	27.354,558	8,64	-12,24
BP PETROLLERİ A.Ş.	15.873,049	4,93	16.825,566	5,32	6,00
AYTEMİZ AKARYAKIT DAĞITIM A.Ş.	9.132,283	2,84	10.132,779	3,20	10,96
TOTAL OIL TÜRKİYE A.Ş.	10.399,352	3,23	8.303,746	2,62	-20,15
AKPET GAZ A.Ş.	7.726,699	2,40	7.069,895	2,23	-8,50
GÜVENAL GAZ SANAYİ VE TİCARET A.Ş.	5.661,097	1,76	6.041,858	1,91	6,73
YURTPET AKARYAKIT LPG DAĞITIM PAZARLAMA SANAYİ VE TİCARET LİMİTED ŞİRKETİ	4.749,378	1,48	4.931,569	1,56	3,84
YILDIRIM PETROL TİCARET VE NAKLİYAT A.Ş.	5.510,155	1,71	4.401,618	1,39	-20,12
GESAN YATIRIM VE TİCARET A.Ş.	3.117,143	0,97	2.785,424	0,88	-10,64
HABAŞ PETROL ÜRÜNLERİ SANAYİ VE TİCARET A.Ş.	3.052,691	0,95	2.619,509	0,83	-14,19
TP PETROL DAĞITIM A.Ş.	0,000	0,00	2.560,795	0,81	-
ERGAZ SANAYİ VE TİCARET A.Ş.	2.272,800	0,71	2.229,845	0,70	-1,89
SURGAZ AKARYAKIT NAKLİYE SANAYİ VE TİCARET LİMİTED ŞİRKETİ	148,390	0,05	2.190,990	0,69	1.376,51
ERAGAZ PETROL ÜRÜNLERİ SANAYİ VE TİCARET A.Ş.	2.355,366	0,73	2.065,787	0,65	-12,29
KALEGAZ PETROL ÜRÜNLERİ TİCARET VE SANAYİ A.Ş.	1.252,374	0,39	1.851,754	0,59	47,86
YÜCEL GAZ SANAYİ VE TİCARET A.Ş.	3.149,400	0,98	1.785,643	0,56	-43,30
MARGAZ LPG DOLUM TEVZİİ TİCARET VE SANAYİ A.Ş.	1.560,275	0,48	1.712,084	0,54	9,73
ORALGAZ SANAYİ VE TİCARET A.Ş.	1.622,273	0,50	1.702,935	0,54	4,97
KALELİ BEST GAZ İNŞAAT NAKLİYE SANAYİ VE TİCARET LİMİTED ŞİRKETİ	1.660,610	0,52	1.422,143	0,45	-14,36
KADOOĞLU PETROLÇÜLÜK TAŞIMACILIK TİCARET SANAYİ İTHALAT VE İHRACAT A.Ş.	0,000	0,00	1.395,102	0,44	-
GAZPA AKARYAKIT TARIM GIDA VE HAYVANCILIK ÜRÜNLERİ PAZARLAMA SANAYİ VE TİCARET LİMİTED ŞİRKETİ	991,739	0,31	1.298,546	0,41	30,94
ANADOLUGAZ TİCARET VE SANAYİ A.Ş.	1.477,860	0,46	1.171,110	0,37	-20,76
HÜRGAZ TİCARET VE SANAYİ A.Ş.	1.005,820	0,31	1.122,290	0,35	11,58
PAMUKKALE GAZ LPG DAĞITIM VE TAŞIMACILIK BETON MADEN PETROL KİMYA SANAYİ VE TİCARET LİMİTED ŞİRKETİ	674,640	0,21	1.103,115	0,35	63,51
KONGAZ PETROL ÜRÜNLERİ PAZARLAMA SANAYİ VE TİCARET A.Ş.	1.051,850	0,33	1.023,702	0,32	-2,68
LİPETGAZ LPG DAĞITIM TAŞIMACILIK SANAYİ VE TİCARET A.Ş.	0,000	0,00	1.000,100	0,32	-

Lisans Sahibinin Unvanı	Mart 2016		Mart 2017		Değişim (%)
	Satış (ton)	Pay (%)	Satış (ton)	Pay (%)	
HAS-GAZ LPG DAĞITIM VE METAL SANAYİ TİCARET A.Ş.	1.093,685	0,34	962,666	0,30	-11,98
KOÇGAZ DOLUM TESİSLERİ VE PETROL ÜRÜNLERİ, NAKLİYAT, OTOMOTİV, İNŞAAT, GIDA, İTHALAT, İHRACAT SANAYİ VE TİCARET LİMİTED ŞİRKETİ	547,910	0,17	832,860	0,26	52,01
MAVİGÖL GAZ OTM.TEKSİNŞ.İLT.TUR.GID.EĞ SANAYİ TİCARET A.Ş.	1.038,476	0,32	796,942	0,25	-23,26
GAZMER PETROL ÜRÜNLERİ PLASTİK VE KAÜÇUK SANAYİ VE TİCARET A.Ş.	588,222	0,18	760,100	0,24	29,22
KARADENİZ TÜPGAZ SANAYİ VE TİCARET A.Ş.	694,752	0,22	704,802	0,22	1,45
ENERJİ GAZ A.Ş.	579,380	0,18	698,700	0,22	20,59
EUROGAZ GAZ DAĞITIM A.Ş.	1.136,643	0,35	685,972	0,22	-39,65
ARGAZ LPG DOLUM TEVZİİ İNŞAAT SANAYİ VE TİCARET A.Ş.	879,425	0,27	660,603	0,21	-24,88
TURKUVAZ PETROL ÜRÜNLERİ A.Ş.	871,924	0,27	591,326	0,19	-32,18
GÜNEYGAZ LPG SANAYİ VE TİCARET A.Ş.	644,003	0,20	584,829	0,18	-9,19
ÇELEBİ GAZ DOLUM ÜNİTESİ PETROL ÜRÜNLERİ NAKLİYE MOTORLU TAŞIT VE OTO GAZ MONTAJ OTO PARÇA SANAYİ VE TİCARET A.Ş.	1.018,750	0,32	582,978	0,18	-42,78
EROL GAZ İNŞAAT NAKLİYE GIDA VE PETROL ÜRÜNLERİ OTOMOTİV SANAYİ VE TİCARET A.Ş.	592,122	0,18	520,983	0,16	-12,01
OZAN İLKGAZ LPG PETROL AKARYAKIT DAĞITIM MADEN NAKLİYE İNŞAAT TİCARET A.Ş.	0,000	0,00	515,000	0,16	-
TRABZONGAZ LPG SANAYİ NAKLİYAT VE TİCARET A.Ş.	520,379	0,16	505,699	0,16	-2,82
ATA LİKİT PETROL GAZI VE PETROL ÜRÜNLERİ SANAYİ TİCARET LİMİTED ŞİRKETİ	465,217	0,14	490,889	0,16	5,52
ANTGAZ LİKİT PETROL GAZI SANAYİ VE TİCARET LİMİTED ŞİRKETİ	447,813	0,14	482,751	0,15	7,80
NORM GAZ PETROL ÜRÜNLERİ SANAYİ TİCARET A.Ş. ÇORUM	86,260	0,03	467,483	0,15	441,95
ŞARKGAZ VE MADENİ YAĞLAR A.Ş.	471,467	0,15	454,944	0,14	-3,50
NARGAZ LPG DOLUM TEVZİİ İNŞAAT SANAYİ VE TİCARET A.Ş.	373,195	0,12	390,853	0,12	4,73
AKGAZ TİCARET VE SANAYİ A.Ş.	753,168	0,23	390,834	0,12	-48,11
EKSON GRUP PETROLÇÜLÜK SANAYİ VE TİCARET A.Ş.	8,500	0,00	390,006	0,12	4.488,31
YURTGAZ PETROL ÜRÜNLERİ SANAYİ VE TİCARET A.Ş.	412,277	0,13	353,504	0,11	-14,26
YAMAN GAZ TİCARET VE SANAYİ A.Ş.	1.238,243	0,38	305,174	0,10	-75,35
BİRGAZ PETROL ÜRÜNLERİ İNŞ.NAK.SANAYİ ve TİCARET LİMİTED ŞİRKETİ	297,200	0,09	278,580	0,09	-6,27
GÜNEŞ GAZ ULUSLARARASI NAKLİYAT TİCARET VE SANAYİ A.Ş.	243,117	0,08	211,183	0,07	-13,14
AKÇAGAZ PETROL ÜRÜNLERİ SANAYİ VE TİCARET A.Ş.	186,111	0,06	203,319	0,06	9,25

Lisans Sahibinin Unvanı	Mart 2016		Mart 2017		Değişim (%)
	Satış (ton)	Pay (%)	Satış (ton)	Pay (%)	
YENİ ULAŞLI GAZ LPG DOLUM DEPOLAMA OTO-GAZ DAĞITIM PAZARLAMA NAKLİYE İMALAT İTHALAT İHRACAT SANAYİ VE TİCARET LİMİTED ŞİRKETİ	329,530	0,10	196,560	0,06	-40,35
JETGAZ PETROL ÜRÜNLERİ SANAYİ VE TİC.AŞ.	161,500	0,05	179,600	0,06	11,21
SORGUN AS-GAZ TÜP DOLUM SANAYİ VE TİCARET A.Ş.	135,297	0,04	170,211	0,05	25,81
ŞANGAZ LPG AKARYAKIT ÜRÜNLERİ TARIM GIDA İNŞAAT SANAYİ VE TİCARET A.Ş.	325,358	0,10	165,178	0,05	-49,23
UNİVERSAL GAZ A.Ş.	0,000	0,00	141,709	0,04	-
HİSARGAZ AKARYAKIT NAKLİYE SANAYİ İNŞAAT TİCARET TURİZM İTHALAT İHRACAT LİMİTED ŞİRKETİ	207,300	0,06	127,580	0,04	-38,46
AVGAZ LPG DOLUM TEVZİ PETROL İNŞAAT NAKLİYAT LİMİTED ŞİRKETİ	124,190	0,04	121,560	0,04	-2,12
PEGAGAZ A.Ş.	88,000	0,03	96,110	0,03	9,22
TERMOPET AKARYAKIT NAKLİYAT VE TİCARET LİMİTED ŞİRKETİ	0,000	0,00	87,389	0,03	-
TORSAN ORMAN SANAYİ VE TİCARET LİMİTED ŞİRKETİ	104,911	0,03	75,774	0,02	-27,77
COŞKUNAL GAZ NAKLİYAT İNŞAAT SANAYİ TİCARET A.Ş.	255,408	0,08	71,830	0,02	-71,88
LİKİTGAZ DAĞITIM VE ENDÜSTRİ A.Ş.	95,272	0,03	66,149	0,02	-30,57
MY GAZ DAĞITIM DEPOCULUK PETROL TAŞIMACILIK SANAYİ VE TİCARET LİMİTED ŞİRKETİ	120,880	0,04	57,600	0,02	-52,35
MRMAY PETROL VE PETROL ÜRÜNLERİ LPG DAĞITIM TAŞIMACILIK GIDA SANAYİ VE TİCARET A.Ş.	0,000	0,00	51,650	0,02	-
GAPGAZ LPG DOLUM TEVZİ TİCARET SANAYİ A.Ş.	66,502	0,02	50,000	0,02	-24,81
ŞİRİNGAZ PETROL ÜRÜNLERİ VE TÜP İMALAT SANAYİ TİCARET A.Ş.	41,420	0,01	45,550	0,01	9,97
STAR SIVILAŞTIRILMIŞ GAZLAR DAĞITIM VE PAZARLAMA A.Ş.	44,194	0,01	40,190	0,01	-9,06
ASGAZ ANADOLU SİNAİGAZLAR A.Ş.	56,209	0,02	37,985	0,01	-32,42
SELÇUK GAZ VE PRES DÖKÜM SANAYİ VE TİCARET A.Ş.	26,589	0,01	32,385	0,01	21,80
ADAGAZ LPG AKARYAKIT VE MADENİ YAĞLAR DEPOLAMA PAZARLAMA SANAYİ VE TİCARET A.Ş.	0,000	0,00	32,080	0,01	-
UZMANGAZ GAZ DAĞITIM PETROL ÜRÜNLERİ SANAYİ VE TİCARET LİMİTED ŞİRKETİ	0,000	0,00	10,500	0,00	-
PET GAZ A.Ş.	18,739	0,01	0,165	0,00	-99,12
ASYA GAZ TİCARET VE SANAYİ LİMİTED ŞİRKETİ	11,450	0,00	0,000	0,00	-100,00
CLASS GAZ SANAYİ VEDİŞ TİCARET A.Ş.	57,102	0,02	0,000	0,00	-100,00
ESGAZ LPG DAĞITIM SANAYİ VE TİCARET A.Ş.	317,476	0,10	0,000	0,00	-100,00
Toplam	321.773,639	100	316.458,087	100	-1,65

Tablo 3.8: Mart 2017 Döneminde Standardize LPG Satışlarının Dağıtıcılara Göre Dağılımı

Lisans Sahibinin Unvanı	Mart 2017	
	Satış (ton)	Pay (%)
SURGAZ AKARYAKIT NAKLİYE SANAYİ VE TİCARET LİMİTED ŞİRKETİ	2.048,660	30,82
İPRAGAZ ANONİM ŞİRKETİ	1.958,568	29,46
AYGAZ ANONİM ŞİRKETİ	1.774,410	26,69
ÇELEBİ GAZ DOLUM ÜNİTESİ PETROL ÜRÜNLERİ NAKLİYE MOTORLU TAŞIT VE OTO GAZ MONTAJ OTO PARÇA SANAYİ VE TİCARET ANONİM ŞİRKETİ	442,500	6,66
EKSON GRUP PETROLCÜLÜK SANAYİ VE TİCARET ANONİM ŞİRKETİ	340,820	5,13
HİSARGAZ AKARYAKIT NAKLİYE SANAYİ İNŞAAT TİCARET TURİZM İTHALAT İHRACAT LİMİTED ŞİRKETİ	82,200	1,24
Toplam	6.647,158	100

3.4. İllere Göre LPG Satışları

Tablo 3.9: Mart 2017 Döneminde LPG Satışlarının İllere ve Ürün Türüne Göre Dağılımı

İl	Tüplü		Dökme		Otogaz		Toplam	
	Satış (ton)	Pay (%)	Satış (ton)	Pay (%)	Satış (ton)	Pay (%)	Satış (ton)	Pay (%)
ANKARA	2.521,588	3,75	1.139,948	8,57	30.223,979	12,81	33.885,515	10,71
İSTANBUL	5.458,119	8,12	2.176,145	16,36	20.359,346	8,63	27.993,610	8,85
İZMİR	5.980,799	8,90	615,303	4,63	13.203,731	5,60	19.799,833	6,26
KONYA	1.818,821	2,71	1.171,252	8,81	9.832,390	4,17	12.822,463	4,05
ANTALYA	3.722,867	5,54	308,672	2,32	8.274,092	3,51	12.305,631	3,89
ADANA	2.956,669	4,40	245,316	1,84	7.119,160	3,02	10.321,145	3,26
BURSA	1.567,668	2,33	128,524	0,97	7.571,908	3,21	9.268,100	2,93
MERSİN	2.672,407	3,98	100,397	0,75	5.761,971	2,44	8.534,775	2,70
MANİSA	1.862,297	2,77	93,693	0,70	5.834,193	2,47	7.790,183	2,46
GAZİANTEP	2.100,957	3,13	77,984	0,59	5.451,917	2,31	7.630,858	2,41
KOCAELİ	908,306	1,35	1.221,496	9,19	5.158,930	2,19	7.288,732	2,30
KAYSERİ	1.324,498	1,97	17,082	0,13	5.930,312	2,51	7.271,892	2,30
ŞANLIURFA	1.188,857	1,77	367,280	2,76	5.276,904	2,24	6.833,041	2,16
HATAY	2.242,320	3,34	243,669	1,83	4.271,196	1,81	6.757,185	2,14
DENİZLİ	2.045,760	3,04	28,533	0,21	4.244,819	1,80	6.319,112	2,00
SAKARYA	836,452	1,24	188,358	1,42	4.861,024	2,06	5.885,834	1,86
MUĞLA	1.656,851	2,46	78,761	0,59	4.076,993	1,73	5.812,605	1,84
KAHRAMANMARAŞ	961,332	1,43	77,812	0,59	4.639,856	1,97	5.679,000	1,79
AYDIN	1.565,607	2,33	31,890	0,24	3.973,024	1,68	5.570,521	1,76
BALIKESİR	1.276,954	1,90	122,080	0,92	4.147,252	1,76	5.546,286	1,75
SAMSUN	1.090,822	1,62	30,414	0,23	3.897,208	1,65	5.018,444	1,59
TEKİRDAĞ	929,227	1,38	1.101,173	8,28	1.982,677	0,84	4.013,077	1,27
AFYONKARAHİSAR	762,655	1,13	48,229	0,36	3.073,486	1,30	3.884,370	1,23
ESKİŞEHİR	401,126	0,60	53,525	0,40	2.975,903	1,26	3.430,554	1,08
KÜTAHYA	500,623	0,74	9,771	0,07	2.733,501	1,16	3.243,895	1,03
ÇANAKKALE	617,577	0,92	931,982	7,01	1.531,402	0,65	3.080,961	0,97
DIYARBAKIR	755,669	1,12	34,063	0,26	2.226,973	0,94	3.016,705	0,95
KIRIKKALE	245,788	0,37	656,615	4,94	2.070,736	0,88	2.973,139	0,94
ÇORUM	371,656	0,55	5,990	0,05	2.517,936	1,07	2.895,582	0,91
ZONGULDAK	785,105	1,17	11,574	0,09	2.012,521	0,85	2.809,200	0,89
ORDU	994,644	1,48	9,445	0,07	1.745,279	0,74	2.749,368	0,87
TRABZON	1.188,905	1,77	51,450	0,39	1.501,850	0,64	2.742,205	0,87
MALATYA	447,672	0,67	12,595	0,09	2.261,690	0,96	2.721,957	0,86
OSMANİYE	598,986	0,89	18,667	0,14	2.009,609	0,85	2.627,262	0,83
SİVAS	326,783	0,49	8,740	0,07	2.058,710	0,87	2.394,233	0,76
ADIYAMAN	560,829	0,83	16,210	0,12	1.815,613	0,77	2.392,652	0,76
TOKAT	474,893	0,71	3,740	0,03	1.864,819	0,79	2.343,452	0,74
ISPARTA	415,847	0,62	13,057	0,10	1.896,431	0,80	2.325,335	0,73
YOZGAT	338,390	0,50	6,826	0,05	1.957,214	0,83	2.302,430	0,73
MARDİN	419,085	0,62	1.040,277	7,82	812,780	0,34	2.272,142	0,72
AKSARAY	306,024	0,46	23,052	0,17	1.752,960	0,74	2.082,036	0,66
KASTAMONU	417,042	0,62	9,510	0,07	1.650,935	0,70	2.077,487	0,66
ERZURUM	380,311	0,57	18,731	0,14	1.571,092	0,67	1.970,134	0,62
DÜZCE	345,043	0,51	10,641	0,08	1.575,321	0,67	1.931,005	0,61

İl	Tüplü		Dökme		Otogaz		Toplam	
	Satış (ton)	Pay (%)	Satış (ton)	Pay (%)	Satış (ton)	Pay (%)	Satış (ton)	Pay (%)
ELAZIĞ	373,996	0,56	14,404	0,11	1.497,454	0,63	1.885,854	0,60
BOLU	247,131	0,37	62,073	0,47	1.543,371	0,65	1.852,575	0,59
BURDUR	266,611	0,40	25,595	0,19	1.524,801	0,65	1.817,007	0,57
GİRESUN	683,907	1,02	5,535	0,04	1.095,790	0,46	1.785,232	0,56
UŞAK	317,234	0,47	13,388	0,10	1.407,493	0,60	1.738,115	0,55
VAN	553,840	0,82	4,200	0,03	1.170,742	0,50	1.728,782	0,55
NEVŞEHİR	174,762	0,26	113,103	0,85	1.425,812	0,60	1.713,677	0,54
NİĞDE	163,716	0,24	13,196	0,10	1.436,366	0,61	1.613,278	0,51
AMASYA	271,473	0,40	6,670	0,05	1.314,862	0,56	1.593,005	0,50
EDİRNE	491,998	0,73	28,778	0,22	1.008,680	0,43	1.529,456	0,48
KIRKLARELİ	311,350	0,46	25,090	0,19	932,964	0,40	1.269,404	0,40
KARABÜK	182,800	0,27	77,550	0,58	972,529	0,41	1.232,879	0,39
KARAMAN	164,290	0,24	31,916	0,24	988,958	0,42	1.185,164	0,37
KIRŞEHİR	144,173	0,21	5,615	0,04	919,312	0,39	1.069,100	0,34
SİNOP	342,982	0,51	34,901	0,26	689,411	0,29	1.067,294	0,34
BARTIN	289,563	0,43	2,810	0,02	727,700	0,31	1.020,073	0,32
RİZE	386,799	0,58	24,779	0,19	568,189	0,24	979,767	0,31
ERZİNCAN	157,667	0,23	7,900	0,06	720,637	0,31	886,204	0,28
BİLECİK	107,012	0,16	38,213	0,29	679,499	0,29	824,724	0,26
ÇANKIRI	154,703	0,23	4,514	0,03	660,317	0,28	819,534	0,26
BATMAN	222,213	0,33	11,877	0,09	550,165	0,23	784,255	0,25
YALOVA	160,282	0,24	36,132	0,27	525,341	0,22	721,755	0,23
MUŞ	227,377	0,34	19,250	0,14	468,271	0,20	714,898	0,23
AĞRI	184,442	0,27	14,110	0,11	515,189	0,22	713,741	0,23
BİNGÖL	282,664	0,42	12,150	0,09	351,183	0,15	645,997	0,20
BİTLİS	214,403	0,32	4,039	0,03	411,743	0,17	630,185	0,20
KİLİS	181,254	0,27	0,000	0,00	427,809	0,18	609,063	0,19
KARS	199,561	0,30	15,580	0,12	318,860	0,14	534,001	0,17
ARTVİN	249,464	0,37	18,690	0,14	211,149	0,09	479,303	0,15
GÜMÜŞHANE	124,619	0,19	9,690	0,07	269,213	0,11	403,522	0,13
ŞIRNAK	232,710	0,35	15,418	0,12	138,160	0,06	386,288	0,12
SİİRT	149,607	0,22	9,140	0,07	214,514	0,09	373,261	0,12
İĞDIR	205,981	0,31	15,100	0,11	124,578	0,05	345,659	0,11
HAKKARİ	180,847	0,27	0,000	0,00	54,222	0,02	235,069	0,07
BAYBURT	41,328	0,06	1,000	0,01	182,459	0,08	224,787	0,07
TUNCELİ	139,482	0,21	12,796	0,10	65,894	0,03	218,172	0,07
ARDAHAN	93,740	0,14	2,980	0,02	116,341	0,05	213,061	0,07
TOPLAM	67.219,812	100	13.298,654	100	235.939,621	100	316.458,087	100

4. İller Bazında LPG Satışlarının Dağıtıcılara ve Ürün Türüne Göre Ayrıntılı Dağılımı

Tablo 4.1: Adana

Lisans Sahibinin Unvanı	Tüplü		Dökme		Otogaz		Toplam	
	Satış (ton)	Pay (%)	Satış (ton)	Pay (%)	Satış (ton)	Pay (%)	Satış (ton)	Pay (%)
AYGAZ A.Ş.	1.432,955	48,47	12,071	4,92	1.359,361	19,09	2.804,387	27,17
SHELL & TURCAS PETROL A.Ş.	0,000	0,00	0,000	0,00	1.299,323	18,25	1.299,323	12,59
OMV PETROL OFİSİ A.Ş.	0,000	0,00	0,000	0,00	1.161,811	16,32	1.161,811	11,26
MİLANGAZ LPG DAĞITIM TİCARET VE SANAYİ A.Ş.	386,075	13,06	0,000	0,00	698,801	9,82	1.084,876	10,51
İPRAGAZ A.Ş.	734,977	24,86	190,875	77,81	93,411	1,31	1.019,263	9,88
YÜCEL GAZ SANAYİ VE TİCARET A.Ş.	186,435	6,31	36,930	15,05	493,300	6,93	716,665	6,94
BP PETROLLERİ A.Ş.	0,000	0,00	0,000	0,00	673,489	9,46	673,489	6,53
MARGAZ LPG DOLUM TEVZİİ TİCARET VE SANAYİ A.Ş.	95,393	3,23	1,800	0,73	148,780	2,09	245,973	2,38
GÜVENAL GAZ SANAYİ VE TİCARET A.Ş.	0,000	0,00	0,000	0,00	225,715	3,17	225,715	2,19
AKPET GAZ A.Ş.	0,000	0,00	0,000	0,00	224,615	3,16	224,615	2,18
AYTEMİZ AKARYAKIT DAĞITIM A.Ş.	0,000	0,00	0,000	0,00	211,960	2,98	211,960	2,05
YILDIRIM PETROL TİCARET VE NAKLİYAT A.Ş.	0,000	0,00	0,000	0,00	132,824	1,87	132,824	1,29
ERAGAZ PETROL ÜRÜNLERİ SANAYİ VE TİCARET A.Ş.	0,000	0,00	0,000	0,00	110,390	1,55	110,390	1,07
ERGAZ SANAYİ VE TİCARET A.Ş.	79,899	2,70	0,000	0,00	0,000	0,00	79,899	0,77
TP PETROL DAĞITIM A.Ş.	0,000	0,00	0,000	0,00	70,410	0,99	70,410	0,68
YURTPET AKARYAKIT LPG DAĞ. PAZ. SAN. VE TİC. LTD. ŞTİ.	0,000	0,00	0,000	0,00	64,974	0,91	64,974	0,63
TOTAL OIL TÜRKİYE A.Ş.	0,000	0,00	0,000	0,00	62,000	0,87	62,000	0,60
YENİ ULAŞLI GAZ LPG DOLUM DEPOLAMA OTOGAZ DAĞ. PAZ. NAK. İMALAT İTH. İHR. SAN. VE TİC. LTD. ŞTİ.	0,000	0,00	0,000	0,00	59,190	0,83	59,190	0,57
TORSAN ORMAN SANAYİ VE TİCARET LİMİTED ŞİRKETİ	40,260	1,36	0,000	0,00	0,000	0,00	40,260	0,39
EROL GAZ İNŞ. NAK. GIDA VE PETROL ÜRÜNLERİ OTO. SAN. VE TİC. A.Ş.	0,000	0,00	0,000	0,00	7,500	0,11	7,500	0,07
AKGAZ TİCARET VE SANAYİ A.Ş.	0,000	0,00	0,000	0,00	6,600	0,09	6,600	0,06
ORALGAZ SANAYİ VE TİCARET A.Ş.	0,000	0,00	0,000	0,00	5,186	0,07	5,186	0,05
YURTGAZ PETROL ÜRÜNLERİ SANAYİ VE TİCARET A.Ş.	0,000	0,00	0,000	0,00	5,180	0,07	5,180	0,05
MAVİGÖL GAZ OTM.TEKSİNŞ.İLT.TUR.GID.EĞ SAN.TİC.A.Ş.	0,000	0,00	0,000	0,00	4,340	0,06	4,340	0,04
ÇELEBİ GAZ DOLUM ÜNİTESİ PETROL ÜRÜNLERİ NAKLİYE MOTORLU TAŞIT VE OTO GAZ MONTAJ OTO PARÇA SANAYİ VE TİCARET A.Ş.	0,000	0,00	3,640	1,48	0,000	0,00	3,640	0,04
GÜNEŞ GAZ ULUSLARARASI NAKLİYAT TİC. VE SAN. A.Ş.	0,675	0,02	0,000	0,00	0,000	0,00	0,675	0,01
Toplam	2.956,669	100,00	245,316	100,00	7.119,160	100,00	10.321,145	100,00

Tablo 4.2: Adıyaman

Lisans Sahibinin Unvanı	Tüplü		Dökme		Otogaz		Toplam	
	Satış (ton)	Pay (%)	Satış (ton)	Pay (%)	Satış (ton)	Pay (%)	Satış (ton)	Pay (%)
ATA LİKİT PETROL GAZI VE PETROL ÜRÜNLERİ SANAYİ TİCARET LİMİTED ŞİRKETİ	218,667	38,99	0,000	0,00	116,422	6,41	335,089	14,00
GÜVENAL GAZ SANAYİ VE TİCARET A.Ş.	0,000	0,00	0,000	0,00	320,838	17,67	320,838	13,41
AYGAZ A.Ş.	95,229	16,98	0,000	0,00	207,789	11,44	303,018	12,66
YÜCEL GAZ SANAYİ VE TİCARET A.Ş.	18,864	3,36	1,820	11,23	200,200	11,03	220,884	9,23
MİLANGAZ LPG DAĞITIM TİCARET VE SANAYİ A.Ş.	51,139	9,12	1,090	6,72	157,396	8,67	209,625	8,76
İPRAGAZ A.Ş.	51,461	9,18	0,000	0,00	98,775	5,44	150,236	6,28
GÜNEYGAZ LPG SANAYİ VE TİCARET A.Ş.	117,500	20,95	0,000	0,00	27,940	1,54	145,440	6,08
MAVİGÖL GAZ OTM.TEKSİNŞ.İLT.TUR.GID.EĞ SAN.TİC. A.Ş.	0,996	0,18	5,660	34,92	103,280	5,69	109,936	4,59
YAMAN GAZ TİCARET VE SANAYİ A.Ş.	0,648	0,12	0,000	0,00	101,590	5,60	102,238	4,27
EROL GAZ İNŞAAT NAKLIYE GIDA VE PETROL ÜRÜNLERİ OTOMOTİV SANAYİ VE TİCARET A.Ş.	4,645	0,83	7,640	47,13	76,480	4,21	88,765	3,71
KOÇGAZ DOLUM TESİSLERİ VE PETROL ÜRÜNLERİ, NAKLİYAT, OTOMOTİV, İNŞAAT, GIDA, İTHALAT, İHRACAT SANAYİ VE TİCARET LİMİTED ŞİRKETİ	0,000	0,00	0,000	0,00	64,740	3,57	64,740	2,71
OMV PETROL OFİSİ A.Ş.	0,000	0,00	0,000	0,00	63,190	3,48	63,190	2,64
SHELL & TURCAS PETROL A.Ş.	0,000	0,00	0,000	0,00	62,927	3,47	62,927	2,63
ERAGAZ PETROL ÜRÜNLERİ SANAYİ VE TİCARET A.Ş.	0,000	0,00	0,000	0,00	38,762	2,13	38,762	1,62
YURTPET AKARYAKIT LPG DAĞITIM PAZARLAMA SANAYİ VE TİCARET LİMİTED ŞİRKETİ	0,000	0,00	0,000	0,00	28,859	1,59	28,859	1,21
KADOOĞLU PETROLCÜLÜK TAŞ. TİC. SAN. İTH. VE İHR. A.Ş.	0,000	0,00	0,000	0,00	26,221	1,44	26,221	1,10
YILDIRIM PETROL TİCARET VE NAKLİYAT A.Ş.	0,000	0,00	0,000	0,00	25,503	1,40	25,503	1,07
COŞKUNAL GAZ NAKLİYAT İNŞAAT SANAYİ TİCARET A.Ş.	0,000	0,00	0,000	0,00	14,980	0,83	14,980	0,63
AKGAZ TİCARET VE SANAYİ A.Ş.	0,000	0,00	0,000	0,00	13,230	0,73	13,230	0,55
AKPET GAZ A.Ş.	0,000	0,00	0,000	0,00	13,101	0,72	13,101	0,55
SURGAZ AKARYAKIT NAKLIYE SAN. VE TİC. LTD. ŞTİ.	0,000	0,00	0,000	0,00	12,960	0,71	12,960	0,54
TP PETROL DAĞITIM A.Ş.	0,000	0,00	0,000	0,00	12,667	0,70	12,667	0,53
AYTEMİZ AKARYAKIT DAĞITIM A.Ş.	0,000	0,00	0,000	0,00	12,320	0,68	12,320	0,51
HÜRGAZ TİCARET VE SANAYİ A.Ş.	0,000	0,00	0,000	0,00	9,260	0,51	9,260	0,39
BP PETROLLERİ A.Ş.	0,000	0,00	0,000	0,00	6,183	0,34	6,183	0,26
LİKİTGAZ DAĞITIM VE ENDÜSTRİ A.Ş.	1,680	0,30	0,000	0,00	0,000	0,00	1,680	0,07
Toplam	560,829	100,00	16,210	100,00	1.815,613	100,00	2.392,652	100,00

Tablo 4.3: Afyonkarahisar

Lisans Sahibinin Unvanı	Tüplü		Dökme		Otogaz		Toplam	
	Satış (ton)	Pay (%)	Satış (ton)	Pay (%)	Satış (ton)	Pay (%)	Satış (ton)	Pay (%)
AYGAZ A.Ş.	363,531	47,67	9,817	20,35	990,894	32,24	1.364,242	35,12
MİLANGAZ LPG DAĞITIM TİCARET VE SANAYİ A.Ş.	208,153	27,29	0,000	0,00	226,753	7,38	434,906	11,20
İPRAGAZ A.Ş.	157,893	20,70	37,032	76,78	197,617	6,43	392,542	10,11
YURTPET AKARYAKIT LPG DAĞITIM PAZARLAMA SANAYİ VE TİCARET LİMİTED ŞİRKETİ	0,000	0,00	0,000	0,00	276,738	9,00	276,738	7,12
GÜVENAL GAZ SANAYİ VE TİCARET A.Ş.	0,000	0,00	0,000	0,00	263,197	8,56	263,197	6,78
SHELL & TURCAS PETROL A.Ş.	0,000	0,00	0,000	0,00	210,860	6,86	210,860	5,43
OMV PETROL OFİSİ A.Ş.	0,000	0,00	0,000	0,00	193,633	6,30	193,633	4,98
AYTEMİZ AKARYAKIT DAĞITIM A.Ş.	0,000	0,00	0,000	0,00	143,133	4,66	143,133	3,68
BP PETROLLERİ A.Ş.	0,000	0,00	0,000	0,00	112,061	3,65	112,061	2,88
TOTAL OIL TÜRKİYE A.Ş.	0,000	0,00	0,000	0,00	89,000	2,90	89,000	2,29
GESAN YATIRIM VE TİCARET A.Ş.	0,000	0,00	0,000	0,00	67,106	2,18	67,106	1,73
AKPET GAZ A.Ş.	0,000	0,00	0,000	0,00	57,754	1,88	57,754	1,49
TURKUAZ PETROL ÜRÜNLERİ A.Ş.	0,000	0,00	0,000	0,00	41,760	1,36	41,760	1,08
YILDIRIM PETROL TİCARET VE NAKLİYAT A.Ş.	0,000	0,00	0,000	0,00	37,016	1,20	37,016	0,95
HABAŞ PETROL ÜRÜNLERİ SANAYİ VE TİCARET A.Ş.	0,000	0,00	0,000	0,00	36,720	1,19	36,720	0,95
ERGAZ SANAYİ VE TİCARET A.Ş.	27,471	3,60	0,000	0,00	0,000	0,00	27,471	0,71
HÜRGAZ TİCARET VE SANAYİ A.Ş.	0,000	0,00	0,000	0,00	23,440	0,76	23,440	0,60
ORALGAZ SANAYİ VE TİCARET A.Ş.	0,000	0,00	0,000	0,00	22,025	0,72	22,025	0,57
SURGAZ AKARYAKIT NAKLİYE SAN. VE TİC. LTD. ŞTİ.	0,000	0,00	0,000	0,00	15,060	0,49	15,060	0,39
KOÇGAZ DOLUM TESİSLERİ VE PETROL ÜRÜNLERİ, NAKLİYAT, OTOMOTİV, İNŞAAT, GIDA, İTHALAT, İHRACAT SANAYİ VE TİCARET LİMİTED ŞİRKETİ	0,000	0,00	0,000	0,00	14,190	0,46	14,190	0,37
GAZMER PETROL ÜRÜNLERİ PLASTİK VE KAUCUK SAN. VE TİC. A.Ş.	0,000	0,00	0,000	0,00	14,170	0,46	14,170	0,36
KONGAZ PETROL ÜRÜNLERİ PAZARLAMA SAN. VE TİC. A.Ş.	3,258	0,43	1,380	2,86	6,740	0,22	11,378	0,29
GAZPA AKARYAKIT TARIM GIDA VE HAYVANCILIK ÜRÜNLERİ PAZARLAMA SANAYİ VE TİCARET LİMİTED ŞİRKETİ	0,000	0,00	0,000	0,00	11,110	0,36	11,110	0,29
GÜNEYGAZ LPG SANAYİ VE TİCARET A.Ş.	0,000	0,00	0,000	0,00	8,780	0,29	8,780	0,23
TP PETROL DAĞITIM A.Ş.	0,000	0,00	0,000	0,00	5,401	0,18	5,401	0,14
YURTGAZ PETROL ÜRÜNLERİ SANAYİ VE TİCARET A.Ş.	0,000	0,00	0,000	0,00	5,008	0,16	5,008	0,13
ANTGAZ LİKİT PETROL GAZI SANAYİ VE TİCARET LİMİTED ŞİRKETİ	0,000	0,00	0,000	0,00	3,320	0,11	3,320	0,09
GÜNEŞ GAZ ULUSLARARASI NAKLİYAT TİCARET VE SANAYİ A.Ş.	2,349	0,31	0,000	0,00	0,000	0,00	2,349	0,06
Toplam	762,655	100,00	48,229	100,00	3.073,486	100,00	3.884,370	100,00

Tablo 4.4: Ağrı

Lisans Sahibinin Unvanı	Tüplü		Dökme		Otogaz		Toplam	
	Satış (ton)	Pay (%)	Satış (ton)	Pay (%)	Satış (ton)	Pay (%)	Satış (ton)	Pay (%)
YURTPET AKARYAKIT LPG DAĞITIM PAZARLAMA SANAYİ VE TİCARET LİMİTED ŞİRKETİ	0,000	0,00	0,000	0,00	156,863	30,45	156,863	21,98
AYGAZ A.Ş.	56,892	30,85	0,000	0,00	70,742	13,73	127,634	17,88
İPRAGAZ A.Ş.	82,107	44,52	5,110	36,22	13,481	2,62	100,698	14,11
AYTEMİZ AKARYAKIT DAĞITIM A.Ş.	0,000	0,00	0,000	0,00	76,600	14,87	76,600	10,73
MİLANGAZ LPG DAĞITIM TİCARET VE SANAYİ A.Ş.	31,913	17,30	0,000	0,00	21,827	4,24	53,740	7,53
OMV PETROL OFİSİ A.Ş.	0,000	0,00	0,000	0,00	47,151	9,15	47,151	6,61
HÜRGAZ TİCARET VE SANAYİ A.Ş.	0,000	0,00	0,000	0,00	28,240	5,48	28,240	3,96
AKPET GAZ A.Ş.	0,000	0,00	0,000	0,00	24,394	4,73	24,394	3,42
ERGAZ SANAYİ VE TİCARET A.Ş.	13,530	7,34	9,000	63,78	0,000	0,00	22,530	3,16
ENERJİ GAZ A.Ş.	0,000	0,00	0,000	0,00	16,090	3,12	16,090	2,25
GÜVENAL GAZ SANAYİ VE TİCARET A.Ş.	0,000	0,00	0,000	0,00	13,880	2,69	13,880	1,94
YILDIRIM PETROL TİCARET VE NAKLİYAT A.Ş.	0,000	0,00	0,000	0,00	7,951	1,54	7,951	1,11
NARGAZ LPG DOLUM TEVZİİ İNŞAAT SANAYİ VE TİCARET A.Ş.	0,000	0,00	0,000	0,00	7,800	1,51	7,800	1,09
MAVİGÖL GAZ OTM.TEKSİNŞ.İLT.TUR.GID.EĞ SANAYİ TİCARET A.Ş.	0,000	0,00	0,000	0,00	7,160	1,39	7,160	1,00
ORALGAZ SANAYİ VE TİCARET A.Ş.	0,000	0,00	0,000	0,00	5,150	1,00	5,150	0,72
ARGAZ LPG DOLUM TEVZİİ İNŞAAT SANAYİ VE TİCARET A.Ş.	0,000	0,00	0,000	0,00	4,830	0,94	4,830	0,68
BP PETROLLERİ A.Ş.	0,000	0,00	0,000	0,00	4,750	0,92	4,750	0,67
TP PETROL DAĞITIM A.Ş.	0,000	0,00	0,000	0,00	4,000	0,78	4,000	0,56
EROL GAZ İNŞAAT NAKLIYE GIDA VE PETROL ÜRÜNLERİ OTOMOTİV SANAYİ VE TİCARET A.Ş.	0,000	0,00	0,000	0,00	3,140	0,61	3,140	0,44
GAZPA AKARYAKIT TARIM GIDA VE HAYVANCILIK ÜRÜNLERİ PAZARLAMA SANAYİ VE TİCARET LİMİTED ŞİRKETİ	0,000	0,00	0,000	0,00	1,140	0,22	1,140	0,16
Toplam	184,442	100,00	14,110	100,00	515,189	100,00	713,741	100,00

Tablo 4.5: Aksaray

Lisans Sahibinin Unvanı	Tüplü		Dökme		Otogaz		Toplam	
	Satış (ton)	Pay (%)	Satış (ton)	Pay (%)	Satış (ton)	Pay (%)	Satış (ton)	Pay (%)
AYGAZ A.Ş.	156,291	51,07	1,400	6,07	259,003	14,78	416,694	20,01
ANADOLUGAZ TİCARET VE SANAYİ A.Ş.	8,980	2,93	1,780	7,72	246,920	14,09	257,680	12,38
BP PETROLLERİ A.Ş.	0,000	0,00	0,000	0,00	222,124	12,67	222,124	10,67
SHELL & TURCAS PETROL A.Ş.	0,000	0,00	0,000	0,00	201,138	11,47	201,138	9,66
İPRAGAZ A.Ş.	62,062	20,28	19,872	86,21	110,599	6,31	192,533	9,25
MİLANGAZ LPG DAĞITIM TİCARET VE SANAYİ A.Ş.	51,560	16,85	0,000	0,00	137,098	7,82	188,658	9,06
OMV PETROL OFİSİ A.Ş.	4,292	1,40	0,000	0,00	113,409	6,47	117,701	5,65
GÜVENAL GAZ SANAYİ VE TİCARET A.Ş.	0,000	0,00	0,000	0,00	79,156	4,52	79,156	3,80
ORALGAZ SANAYİ VE TİCARET A.Ş.	0,000	0,00	0,000	0,00	77,180	4,40	77,180	3,71
YÜCEL GAZ SANAYİ VE TİCARET A.Ş.	0,000	0,00	0,000	0,00	52,560	3,00	52,560	2,52
GAZPA AKARYAKIT TARIM GIDA VE HAYVANCILIK ÜRÜNLERİ PAZARLAMA SANAYİ VE TİCARET LİMİTED ŞİRKETİ	0,000	0,00	0,000	0,00	30,600	1,75	30,600	1,47
YILDIRIM PETROL TİCARET VE NAKLİYAT A.Ş.	0,000	0,00	0,000	0,00	28,318	1,62	28,318	1,36
GAZMER PETROL ÜRÜNLERİ PLASTİK VE KAÜÇUK SANAYİ VE TİCARET A.Ş.	0,000	0,00	0,000	0,00	28,060	1,60	28,060	1,35
YURTPET AKARYAKIT LPG DAĞITIM PAZARLAMA SANAYİ VE TİCARET LİMİTED ŞİRKETİ	0,000	0,00	0,000	0,00	26,747	1,53	26,747	1,28
ERGAZ SANAYİ VE TİCARET A.Ş.	22,839	7,46	0,000	0,00	0,000	0,00	22,839	1,10
TP PETROL DAĞITIM A.Ş.	0,000	0,00	0,000	0,00	19,701	1,12	19,701	0,95
KONGAZ PETROL ÜRÜNLERİ PAZARLAMA SAN. VE TİC. A.Ş.	0,000	0,00	0,000	0,00	19,040	1,09	19,040	0,91
KALELİ BEST GAZ İNŞ. NAK. SAN. VE TİC. LTD. ŞTİ.	0,000	0,00	0,000	0,00	17,550	1,00	17,550	0,84
ERAGAZ PETROL ÜRÜNLERİ SANAYİ VE TİCARET A.Ş.	0,000	0,00	0,000	0,00	17,140	0,98	17,140	0,82
YAMAN GAZ TİCARET VE SANAYİ A.Ş.	0,000	0,00	0,000	0,00	13,700	0,78	13,700	0,66
TOTAL OIL TÜRKİYE A.Ş.	0,000	0,00	0,000	0,00	12,000	0,68	12,000	0,58
AYTEMİZ AKARYAKIT DAĞITIM A.Ş.	0,000	0,00	0,000	0,00	9,705	0,55	9,705	0,47
SURGAZ AKARYAKIT NAKLİYE SAN. VE TİC. LTD. ŞTİ.	0,000	0,00	0,000	0,00	7,900	0,45	7,900	0,38
HABAŞ PETROL ÜRÜNLERİ SANAYİ VE TİCARET A.Ş.	0,000	0,00	0,000	0,00	7,840	0,45	7,840	0,38
MAVİGÖL GAZ OTM.TEKSİNŞ.İLT.TUR.GID.EĞ SAN. TİC. A.Ş.	0,000	0,00	0,000	0,00	5,000	0,29	5,000	0,24
TURKUAZ PETROL ÜRÜNLERİ A.Ş.	0,000	0,00	0,000	0,00	4,080	0,23	4,080	0,20
MARGAZ LPG DOLUM TEVZİİ TİCARET VE SANAYİ A.Ş.	0,000	0,00	0,000	0,00	2,860	0,16	2,860	0,14
AKPET GAZ A.Ş.	0,000	0,00	0,000	0,00	2,032	0,12	2,032	0,10
HÜRGAZ TİCARET VE SANAYİ A.Ş.	0,000	0,00	0,000	0,00	1,500	0,09	1,500	0,07
Toplam	306,024	100,00	23,052	100,00	1.752,960	100,00	2.082,036	100,00

Tablo 4.6: Amasya

Lisans Sahibinin Unvanı	Tüplü		Dökme		Otogaz		Toplam	
	Satış (ton)	Pay (%)	Satış (ton)	Pay (%)	Satış (ton)	Pay (%)	Satış (ton)	Pay (%)
AYGAZ A.Ş.	87,541	32,25	0,000	0,00	191,320	14,55	278,861	17,51
OMV PETROL OFİSİ A.Ş.	0,000	0,00	0,000	0,00	125,815	9,57	125,815	7,90
İPRAGAZ A.Ş.	63,026	23,22	4,650	69,72	38,751	2,95	106,427	6,68
GESAN YATIRIM VE TİCARET A.Ş.	14,899	5,49	0,000	0,00	91,251	6,94	106,150	6,66
KALELİ BEST GAZ İNŞAAT NAKLİYE SAN. VE TİC. LTD. ŞTİ.	0,000	0,00	0,000	0,00	94,029	7,15	94,029	5,90
YILDIRIM PETROL TİCARET VE NAKLİYAT A.Ş.	0,000	0,00	0,000	0,00	76,572	5,82	76,572	4,81
GAZMER PETROL ÜRÜNLERİ PLASTİK VE KAÜÇUK SANAYİ VE TİCARET A.Ş.	0,000	0,00	0,000	0,00	76,410	5,81	76,410	4,80
TP PETROL DAĞITIM A.Ş.	0,000	0,00	0,000	0,00	75,759	5,76	75,759	4,76
GAZPA AKARYAKIT TARIM GIDA VE HAYVANCILIK ÜRÜNLERİ PAZARLAMA SANAYİ VE TİCARET LİMİTED ŞİRKETİ	3,355	1,24	0,000	0,00	72,000	5,48	75,355	4,73
AYTEMİZ AKARYAKIT DAĞITIM A.Ş.	0,000	0,00	0,000	0,00	73,371	5,58	73,371	4,61
AKPET GAZ A.Ş.	0,000	0,00	0,000	0,00	67,313	5,12	67,313	4,23
SHELL & TURCAS PETROL A.Ş.	0,000	0,00	0,000	0,00	62,725	4,77	62,725	3,94
MİLANGAZ LPG DAĞITIM TİCARET VE SANAYİ A.Ş.	38,775	14,28	0,000	0,00	20,131	1,53	58,906	3,70
GÜVENAL GAZ SANAYİ VE TİCARET A.Ş.	0,000	0,00	0,000	0,00	53,200	4,05	53,200	3,34
TOTAL OIL TÜRKİYE A.Ş.	0,000	0,00	0,000	0,00	42,000	3,19	42,000	2,64
TRABZONGAZ LPG SANAYİ NAKLİYAT VE TİCARET A.Ş.	0,000	0,00	1,540	23,09	35,320	2,69	36,860	2,31
AKGAZ TİCARET VE SANAYİ A.Ş.	4,844	1,78	0,480	7,20	27,680	2,11	33,004	2,07
AKÇAGAZ PETROL ÜRÜNLERİ SANAYİ VE TİCARET A.Ş.	28,496	10,50	0,000	0,00	0,000	0,00	28,496	1,79
HÜRGAZ TİCARET VE SANAYİ A.Ş.	1,990	0,73	0,000	0,00	26,300	2,00	28,290	1,78
BP PETROLLERİ A.Ş.	0,000	0,00	0,000	0,00	21,526	1,64	21,526	1,35
ORALGAZ SANAYİ VE TİCARET A.Ş.	0,000	0,00	0,000	0,00	21,008	1,60	21,008	1,32
HABAŞ PETROL ÜRÜNLERİ SANAYİ VE TİCARET A.Ş.	16,316	6,01	0,000	0,00	1,040	0,08	17,356	1,09
SURGAZ AKARYAKIT NAKLİYE SANAYİ VE TİCARET LİMİTED ŞİRKETİ	0,000	0,00	0,000	0,00	12,220	0,93	12,220	0,77
ERGAZ SANAYİ VE TİCARET A.Ş.	6,976	2,57	0,000	0,00	0,000	0,00	6,976	0,44
KARADENİZ TÜPGAZ SANAYİ VE TİCARET A.Ş.	4,700	1,73	0,000	0,00	0,000	0,00	4,700	0,30
ANADOLUGAZ TİCARET VE SANAYİ A.Ş.	0,000	0,00	0,000	0,00	4,260	0,32	4,260	0,27
MY GAZ DAĞITIM DEPOCULUK PETROL TAŞIMACILIK SANAYİ VE TİCARET LİMİTED ŞİRKETİ	0,000	0,00	0,000	0,00	2,500	0,19	2,500	0,16
ERAGAZ PETROL ÜRÜNLERİ SANAYİ VE TİCARET A.Ş.	0,000	0,00	0,000	0,00	2,361	0,18	2,361	0,15
GÜNEŞ GAZ ULUSLARARASI NAKLİYAT TİCARET VE SANAYİ A.Ş.	0,555	0,20	0,000	0,00	0,000	0,00	0,555	0,03
Toplam	271,473	100,00	6,670	100,00	1.314,862	100,00	1.593,005	100,00

Tablo 4.7: Ankara

Lisans Sahibinin Unvanı	Tüplü		Dökme		Otogaz		Toplam	
	Satış (ton)	Pay (%)	Satış (ton)	Pay (%)	Satış (ton)	Pay (%)	Satış (ton)	Pay (%)
AYGAZ A.Ş.	1.188,361	47,13	93,998	8,25	10.067,199	33,31	11.349,558	33,49
SHELL & TURCAS PETROL A.Ş.	0,000	0,00	0,000	0,00	4.009,135	13,26	4.009,135	11,83
OMV PETROL OFİSİ A.Ş.	0,000	0,00	0,000	0,00	3.693,583	12,22	3.693,583	10,90
MİLANGAZ LPG DAĞITIM TİCARET VE SANAYİ A.Ş.	386,628	15,33	14,661	1,29	2.975,853	9,85	3.377,142	9,97
BP PETROLLERİ A.Ş.	0,000	0,00	0,000	0,00	1.965,722	6,50	1.965,722	5,80
KALEGAZ PETROL ÜRÜNLERİ TİCARET VE SANAYİ A.Ş.	28,755	1,14	2,380	0,21	1.426,650	4,72	1.457,785	4,30
İPRAGAZ A.Ş.	768,475	30,48	179,886	15,78	275,162	0,91	1.223,523	3,61
GÜVENAL GAZ SANAYİ VE TİCARET A.Ş.	0,000	0,00	1,023	0,09	1.089,120	3,60	1.090,143	3,22
KADOOĞLU PETROLÇÜLÜK TAŞIMACILIK TİCARET SANAYİ İTHALAT VE İHRACAT A.Ş.	0,000	0,00	0,000	0,00	963,494	3,19	963,494	2,84
SURGAZ AKARYAKIT NAKLİYE SANAYİ VE TİCARET LİMİTED ŞİRKETİ	0,000	0,00	756,260	66,34	0,000	0,00	756,260	2,23
HABAŞ PETROL ÜRÜNLERİ SANAYİ VE TİCARET A.Ş.	20,861	0,83	2,220	0,19	636,005	2,10	659,086	1,95
AKPET GAZ A.Ş.	0,000	0,00	0,000	0,00	587,368	1,94	587,368	1,73
TOTAL OIL TÜRKİYE A.Ş.	0,000	0,00	0,000	0,00	586,000	1,94	586,000	1,73
TP PETROL DAĞITIM A.Ş.	0,000	0,00	0,000	0,00	565,287	1,87	565,287	1,67
GAZMER PETROL ÜRÜNLERİ PLASTİK VE KAUÇUK SANAYİ VE TİCARET A.Ş.	0,000	0,00	0,000	0,00	295,510	0,98	295,510	0,87
JETGAZ PETROL ÜRÜNLERİ SANAYİ VE TİC.AŞ.	0,000	0,00	0,000	0,00	179,600	0,59	179,600	0,53
AYTEMİZ AKARYAKIT DAĞITIM A.Ş.	0,000	0,00	0,000	0,00	175,374	0,58	175,374	0,52
YURTPETROL ÜRÜNLERİ SANAYİ VE TİCARET A.Ş.	101,250	4,02	0,000	0,00	0,000	0,00	101,250	0,30
GÜNEYGAZ LPG SANAYİ VE TİCARET A.Ş.	0,000	0,00	0,000	0,00	99,150	0,33	99,150	0,29
HİSARGAZ AKARYAKIT NAKLİYE SANAYİ İNŞAAT TİCARET TURİZM İTHALAT İHRACAT LİMİTED ŞİRKETİ	0,000	0,00	82,200	7,21	12,980	0,04	95,180	0,28
YILDIRIM PETROL TİCARET VE NAKLİYAT A.Ş.	0,000	0,00	0,000	0,00	80,916	0,27	80,916	0,24
YURTPET AKARYAKIT LPG DAĞITIM PAZARLAMA SANAYİ VE TİCARET LİMİTED ŞİRKETİ	0,000	0,00	0,000	0,00	79,693	0,26	79,693	0,24
ANADOLUGAZ TİCARET VE SANAYİ A.Ş.	6,080	0,24	0,000	0,00	68,450	0,23	74,530	0,22
GESAN YATIRIM VE TİCARET A.Ş.	0,000	0,00	0,000	0,00	72,684	0,24	72,684	0,21
HÜRGAZ TİCARET VE SANAYİ A.Ş.	0,000	0,00	0,000	0,00	68,250	0,23	68,250	0,20
GAZPA AKARYAKIT TARIM GIDA VE HAYVANCILIK ÜRÜNLERİ PAZARLAMA SANAYİ VE TİCARET LİMİTED ŞİRKETİ	0,000	0,00	0,000	0,00	62,905	0,21	62,905	0,19
TERMOPET AKARYAKIT NAKLİYAT VE TİCARET LİMİTED ŞİRKETİ	0,000	0,00	0,000	0,00	60,328	0,20	60,328	0,18

Lisans Sahibinin Unvanı	Tüplü		Dökme		Otogaz		Toplam	
	Satış (ton)	Pay (%)	Satış (ton)	Pay (%)	Satış (ton)	Pay (%)	Satış (ton)	Pay (%)
KALELİ BEST GAZ İNŞAAT NAKLİYE SANAYİ VE TİCARET LİMİTED ŞİRKETİ	0,000	0,00	0,000	0,00	39,280	0,13	39,280	0,12
ADAGAZ LPG AKARYAKIT VE MADENİ YAĞLAR DEPOLAMA PAZARLAMA SANAYİ VE TİCARET A.Ş.	0,000	0,00	0,000	0,00	30,080	0,10	30,080	0,09
ORALGAZ SANAYİ VE TİCARET A.Ş.	0,000	0,00	0,000	0,00	22,241	0,07	22,241	0,07
ERGAZ SANAYİ VE TİCARET A.Ş.	21,178	0,84	0,000	0,00	0,000	0,00	21,178	0,06
MY GAZ DAĞITIM DEPOCULUK PETROL TAŞIMACILIK SANAYİ VE TİCARET LİMİTED ŞİRKETİ	0,000	0,00	0,000	0,00	8,200	0,03	8,200	0,02
AKGAZ TİCARET VE SANAYİ A.Ş.	0,000	0,00	0,000	0,00	7,540	0,02	7,540	0,02
GÜNEŞ GAZ ULUSLARARASI NAKLİYAT TİCARET VE SANAYİ A.Ş.	0,000	0,00	7,320	0,64	0,000	0,00	7,320	0,02
YÜCEL GAZ SANAYİ VE TİCARET A.Ş.	0,000	0,00	0,000	0,00	6,500	0,02	6,500	0,02
NARGAZ LPG DOLUM TEVZİİ İNŞAAT SANAYİ VE TİCARET A.Ş.	0,000	0,00	0,000	0,00	5,300	0,02	5,300	0,02
KARADENİZ TÜPGAZ SANAYİ VE TİCARET A.Ş.	0,000	0,00	0,000	0,00	4,380	0,01	4,380	0,01
KONGAZ PETROL ÜRÜNLERİ PAZARLAMA SANAYİ VE TİCARET A.Ş.	0,000	0,00	0,000	0,00	4,040	0,01	4,040	0,01
Toplam	2.521,588	100,00	1.139,948	100,00	30.223,979	100,00	33.885,515	100,00

Tablo 4.8: Antalya

Lisans Sahibinin Unvanı	Tüplü		Dökme		Otogaz		Toplam	
	Satış (ton)	Pay (%)	Satış (ton)	Pay (%)	Satış (ton)	Pay (%)	Satış (ton)	Pay (%)
AYGAZ A.Ş.	1.681,424	45,16	116,822	37,85	1.901,074	22,98	3.699,320	30,06
İPRAGAZ A.Ş.	1.077,873	28,95	96,921	31,40	495,322	5,99	1.670,116	13,57
MİLANGAZ LPG DAĞITIM TİCARET VE SANAYİ A.Ş.	455,478	12,23	0,000	0,00	917,813	11,09	1.373,291	11,16
OMV PETROL OFİSİ A.Ş.	0,000	0,00	0,000	0,00	1.279,462	15,46	1.279,462	10,40
SHELL & TURCAS PETROL A.Ş.	0,000	0,00	0,000	0,00	984,350	11,90	984,350	8,00
BP PETROLLERİ A.Ş.	0,000	0,00	0,000	0,00	610,686	7,38	610,686	4,96
YURTPET AKARYAKIT LPG DAĞITIM PAZARLAMA SANAYİ VE TİCARET LİMİTED ŞİRKETİ	0,000	0,00	0,000	0,00	488,783	5,91	488,783	3,97
ANTGAZ LİKİT PETROL GAZI SANAYİ VE TİCARET LİMİTED ŞİRKETİ	180,417	4,85	19,720	6,39	203,300	2,46	403,437	3,28
TOTAL OIL TÜRKİYE A.Ş.	0,000	0,00	3,850	1,25	293,000	3,54	296,850	2,41
AKPET GAZ A.Ş.	0,000	0,00	0,000	0,00	284,590	3,44	284,590	2,31
AYTEMİZ AKARYAKIT DAĞITIM A.Ş.	0,000	0,00	0,000	0,00	250,767	3,03	250,767	2,04
KONGAZ PETROL ÜRÜNLERİ PAZARLAMA SANAYİ VE TİCARET A.Ş.	214,164	5,75	1,760	0,57	0,000	0,00	215,924	1,75
GESAN YATIRIM VE TİCARET A.Ş.	0,000	0,00	0,000	0,00	185,979	2,25	185,979	1,51
TP PETROL DAĞITIM A.Ş.	0,000	0,00	0,000	0,00	106,921	1,29	106,921	0,87
ERGAZ SANAYİ VE TİCARET A.Ş.	86,186	2,32	0,000	0,00	0,000	0,00	86,186	0,70
KALELİ BEST GAZ İNŞAAT NAKLİYE SANAYİ VE TİCARET LİMİTED ŞİRKETİ	0,000	0,00	0,000	0,00	76,590	0,93	76,590	0,62
GÜVENAL GAZ SANAYİ VE TİCARET A.Ş.	0,000	0,00	39,329	12,74	20,748	0,25	60,077	0,49
TURKUAZ PETROL ÜRÜNLERİ A.Ş.	0,000	0,00	0,000	0,00	53,666	0,65	53,666	0,44
YURTGAZ PETROL ÜRÜNLERİ SANAYİ VE TİCARET A.Ş.	0,000	0,00	26,830	8,69	23,354	0,28	50,184	0,41
ERAGAZ PETROL ÜRÜNLERİ SANAYİ VE TİCARET A.Ş.	0,000	0,00	0,000	0,00	49,820	0,60	49,820	0,40
HABAŞ PETROL ÜRÜNLERİ SANAYİ VE TİCARET A.Ş.	26,635	0,72	0,000	0,00	0,000	0,00	26,635	0,22
ANADOLUGAZ TİCARET VE SANAYİ A.Ş.	0,000	0,00	0,000	0,00	12,020	0,15	12,020	0,10
YILDIRIM PETROL TİCARET VE NAKLİYAT A.Ş.	0,000	0,00	0,000	0,00	10,972	0,13	10,972	0,09
ARGAZ LPG DOLUM TEVZİİ İNŞAAT SANAYİ VE TİCARET A.Ş.	0,000	0,00	0,000	0,00	10,340	0,12	10,340	0,08
KADOOĞLU PETROLÇÜLÜK TAŞIMACILIK TİCARET SANAYİ İTHALAT VE İHRACAT A.Ş.	0,000	0,00	0,000	0,00	9,685	0,12	9,685	0,08
HÜRGAZ TİCARET VE SANAYİ A.Ş.	0,000	0,00	0,000	0,00	4,850	0,06	4,850	0,04
GÜNEŞ GAZ ULUSLARARASI NAKLİYAT TİCARET VE SANAYİ A.Ş.	0,690	0,02	3,440	1,11	0,000	0,00	4,130	0,03
Toplam	3.722,867	100,00	308,672	100,00	8.274,092	100,00	12.305,631	100,00

Tablo 4.9: Ardahan

Lisans Sahibinin Unvanı	Tüplü		Dökme		Otogaz		Toplam	
	Satış (ton)	Pay (%)	Satış (ton)	Pay (%)	Satış (ton)	Pay (%)	Satış (ton)	Pay (%)
AYGAZ A.Ş.	37,829	40,36	2,980	100,00	42,560	36,58	83,369	39,13
İPRAGAZ A.Ş.	31,114	33,19	0,000	0,00	15,300	13,15	46,414	21,78
MİLANGAZ LPG DAĞITIM TİCARET VE SANAYİ A.Ş.	16,413	17,51	0,000	0,00	8,935	7,68	25,348	11,90
AYTEMİZ AKARYAKIT DAĞITIM A.Ş.	0,000	0,00	0,000	0,00	12,338	10,61	12,338	5,79
GÜVENAL GAZ SANAYİ VE TİCARET A.Ş.	0,000	0,00	0,000	0,00	10,426	8,96	10,426	4,89
OMV PETROL OFİSİ A.Ş.	0,000	0,00	0,000	0,00	10,069	8,65	10,069	4,73
ERGAZ SANAYİ VE TİCARET A.Ş.	8,384	8,94	0,000	0,00	1,000	0,86	9,384	4,40
YURTPET AKARYAKIT LPG DAĞITIM PAZARLAMA SANAYİ VE TİCARET LİMİTED ŞİRKETİ	0,000	0,00	0,000	0,00	8,913	7,66	8,913	4,18
AKPET GAZ A.Ş.	0,000	0,00	0,000	0,00	3,800	3,27	3,800	1,78
YILDIRIM PETROL TİCARET VE NAKLİYAT A.Ş.	0,000	0,00	0,000	0,00	3,000	2,58	3,000	1,41
Toplam	93,740	100,00	2,980	100,00	116,341	100,00	213,061	100,00

Tablo 4.10: Artvin

Lisans Sahibinin Unvanı	Tüplü		Dökme		Otogaz		Toplam	
	Satış (ton)	Pay (%)	Satış (ton)	Pay (%)	Satış (ton)	Pay (%)	Satış (ton)	Pay (%)
AYGAZ A.Ş.	108,859	43,64	0,000	0,00	27,512	13,03	136,371	28,45
OMV PETROL OFİSİ A.Ş.	0,000	0,00	0,000	0,00	105,447	49,94	105,447	22,00
İPRAGAZ A.Ş.	79,991	32,07	0,000	0,00	0,000	0,00	79,991	16,69
MİLANGAZ LPG DAĞITIM TİCARET VE SANAYİ A.Ş.	26,940	10,80	0,000	0,00	0,000	0,00	26,940	5,62
TRABZONGAZ LPG SANAYİ NAKLİYAT VE TİCARET A.Ş.	0,000	0,00	18,690	100,00	6,880	3,26	25,570	5,33
SHELL & TURCAS PETROL A.Ş.	0,000	0,00	0,000	0,00	19,706	9,33	19,706	4,11
KARADENİZ TÜPGAZ SANAYİ VE TİCARET A.Ş.	18,924	7,59	0,000	0,00	0,000	0,00	18,924	3,95
ERGAZ SANAYİ VE TİCARET A.Ş.	14,750	5,91	0,000	0,00	0,000	0,00	14,750	3,08
HÜRGAZ TİCARET VE SANAYİ A.Ş.	0,000	0,00	0,000	0,00	14,350	6,80	14,350	2,99
AKPET GAZ A.Ş.	0,000	0,00	0,000	0,00	14,260	6,75	14,260	2,98
AYTEMİZ AKARYAKIT DAĞITIM A.Ş.	0,000	0,00	0,000	0,00	11,824	5,60	11,824	2,47
TP PETROL DAĞITIM A.Ş.	0,000	0,00	0,000	0,00	6,100	2,89	6,100	1,27
KALELİ BEST GAZ İNŞAAT NAKLİYE SANAYİ VE TİCARET LİMİTED ŞİRKETİ	0,000	0,00	0,000	0,00	5,070	2,40	5,070	1,06
Toplam	249,464	100,00	18,690	100,00	211,149	100,00	479,303	100,00

Tablo 4.11: Aydın

Lisans Sahibinin Unvanı	Tüplü		Dökme		Otogaz		Toplam	
	Satış (ton)	Pay (%)	Satış (ton)	Pay (%)	Satış (ton)	Pay (%)	Satış (ton)	Pay (%)
AYGAZ A.Ş.	626,448	40,01	3,702	11,61	924,124	23,26	1.554,274	27,90
OMV PETROL OFİSİ A.Ş.	0,000	0,00	0,000	0,00	773,497	19,47	773,497	13,89
İPRAGAZ A.Ş.	487,595	31,14	26,036	81,64	241,751	6,08	755,382	13,56
MİLANGAZ LPG DAĞITIM TİCARET VE SANAYİ A.Ş.	362,987	23,19	0,000	0,00	344,490	8,67	707,477	12,70
SHELL & TURCAS PETROL A.Ş.	0,000	0,00	0,000	0,00	408,325	10,28	408,325	7,33
GÜVENAL GAZ SANAYİ VE TİCARET A.Ş.	0,000	0,00	0,000	0,00	313,783	7,90	313,783	5,63
BP PETROLLERİ A.Ş.	0,000	0,00	0,000	0,00	277,421	6,98	277,421	4,98
TOTAL OIL TÜRKİYE A.Ş.	0,000	0,00	1,102	3,46	164,000	4,13	165,102	2,96
YILDIRIM PETROL TİCARET VE NAKLİYAT A.Ş.	0,000	0,00	0,000	0,00	123,009	3,10	123,009	2,21
YURTPET AKARYAKIT LPG DAĞITIM PAZARLAMA SANAYİ VE TİCARET LİMİTED ŞİRKETİ	0,000	0,00	0,000	0,00	90,909	2,29	90,909	1,63
ERGAZ SANAYİ VE TİCARET A.Ş.	71,071	4,54	0,000	0,00	0,000	0,00	71,071	1,28
KOÇGAZ DOLUM TESİSLERİ VE PETROL ÜRÜNLERİ, NAKLİYAT, OTOMOTİV, İNŞAAT, GIDA, İTHALAT, İHRACAT SANAYİ VE TİCARET LİMİTED ŞİRKETİ	0,000	0,00	0,000	0,00	66,120	1,66	66,120	1,19
ERAGAZ PETROL ÜRÜNLERİ SANAYİ VE TİCARET A.Ş.	0,000	0,00	0,000	0,00	62,950	1,58	62,950	1,13
AKPET GAZ A.Ş.	0,000	0,00	0,000	0,00	51,573	1,30	51,573	0,93
ANADOLUGAZ TİCARET VE SANAYİ A.Ş.	0,000	0,00	0,000	0,00	29,370	0,74	29,370	0,53
TURKUAZ PETROL ÜRÜNLERİ A.Ş.	0,000	0,00	0,000	0,00	27,803	0,70	27,803	0,50
AYTEMİZ AKARYAKIT DAĞITIM A.Ş.	0,000	0,00	0,000	0,00	27,164	0,68	27,164	0,49
AKGAZ TİCARET VE SANAYİ A.Ş.	0,000	0,00	0,000	0,00	24,140	0,61	24,140	0,43
PAMUKKALE GAZ LPG DAĞITIM VE TAŞIMACILIK BETON MADEN PETROL KİMYA SANAYİ VE TİCARET LİMİTED ŞİRKETİ	0,000	0,00	0,000	0,00	14,635	0,37	14,635	0,26
HABAŞ PETROL ÜRÜNLERİ SANAYİ VE TİCARET A.Ş.	12,376	0,79	0,000	0,00	0,000	0,00	12,376	0,22
GAZPA AKARYAKIT TARIM GIDA VE HAYVANCILIK ÜRÜNLERİ PAZARLAMA SANAYİ VE TİCARET LİMİTED ŞİRKETİ	0,000	0,00	0,000	0,00	7,960	0,20	7,960	0,14
GÜNEŞ GAZ ULUSLARARASI NAKLİYAT TİCARET VE SANAYİ A.Ş.	5,130	0,33	1,050	3,29	0,000	0,00	6,180	0,11
Toplam	1.565,607	100,00	31,890	100,00	3.973,024	100,00	5.570,521	100,00

Tablo 4.12: Balıkesir

Lisans Sahibinin Unvanı	Tüplü		Dökme		Otogaz		Toplam	
	Satış (ton)	Pay (%)	Satış (ton)	Pay (%)	Satış (ton)	Pay (%)	Satış (ton)	Pay (%)
AYGAZ A.Ş.	583,773	45,72	9,774	8,01	1.048,215	25,27	1.641,762	29,60
İPRAGAZ A.Ş.	285,169	22,33	29,854	24,45	276,280	6,66	591,303	10,66
OMV PETROL OFİSİ A.Ş.	0,000	0,00	0,000	0,00	511,681	12,34	511,681	9,23
MİLANGAZ LPG DAĞITIM TİCARET VE SANAYİ A.Ş.	292,574	22,91	0,500	0,41	189,082	4,56	482,156	8,69
SHELL & TURCAS PETROL A.Ş.	0,000	0,00	0,000	0,00	437,464	10,55	437,464	7,89
GÜVENAL GAZ SANAYİ VE TİCARET A.Ş.	0,000	0,00	0,000	0,00	340,614	8,21	340,614	6,14
BP PETROLLERİ A.Ş.	0,840	0,07	0,000	0,00	327,104	7,89	327,944	5,91
TOTAL OIL TÜRKİYE A.Ş.	0,000	0,00	75,278	61,66	195,000	4,70	270,278	4,87
AYTEMİZ AKARYAKIT DAĞITIM A.Ş.	0,000	0,00	0,000	0,00	180,961	4,36	180,961	3,26
AKPET GAZ A.Ş.	0,000	0,00	0,000	0,00	179,175	4,32	179,175	3,23
KOÇGAZ DOLUM TESİSLERİ VE PETROL ÜRÜNLERİ, NAKLİYAT, OTOMOTİV, İNŞAAT, GIDA, İTHALAT, İHRACAT SANAYİ VE TİCARET LİMİTED ŞİRKETİ	0,000	0,00	0,000	0,00	139,820	3,37	139,820	2,52
YURTPET AKARYAKIT LPG DAĞITIM PAZARLAMA SANAYİ VE TİCARET LİMİTED ŞİRKETİ	0,000	0,00	0,000	0,00	99,435	2,40	99,435	1,79
HABAŞ PETROL ÜRÜNLERİ SANAYİ VE TİCARET A.Ş.	63,367	4,96	0,000	0,00	8,140	0,20	71,507	1,29
YURTGAZ PETROL ÜRÜNLERİ SANAYİ VE TİCARET A.Ş.	0,000	0,00	0,000	0,00	59,428	1,43	59,428	1,07
ERGAZ SANAYİ VE TİCARET A.Ş.	48,756	3,82	0,000	0,00	0,000	0,00	48,756	0,88
HÜRGAZ TİCARET VE SANAYİ A.Ş.	0,000	0,00	0,000	0,00	34,130	0,82	34,130	0,62
YILDIRIM PETROL TİCARET VE NAKLİYAT A.Ş.	0,000	0,00	0,000	0,00	32,553	0,78	32,553	0,59
ERAGAZ PETROL ÜRÜNLERİ SANAYİ VE TİCARET A.Ş.	0,000	0,00	0,000	0,00	29,300	0,71	29,300	0,53
GAZPA AKARYAKIT TARIM GIDA VE HAYVANCILIK ÜRÜNLERİ PAZARLAMA SANAYİ VE TİCARET LİMİTED ŞİRKETİ	0,000	0,00	0,000	0,00	23,790	0,57	23,790	0,43
AKGAZ TİCARET VE SANAYİ A.Ş.	0,000	0,00	0,000	0,00	17,660	0,43	17,660	0,32
TURKUAZ PETROL ÜRÜNLERİ A.Ş.	0,000	0,00	0,000	0,00	12,920	0,31	12,920	0,23
GÜNEŞ GAZ ULUSLARARASI NAKLİYAT TİCARET VE SANAYİ A.Ş.	2,475	0,19	6,674	5,47	0,000	0,00	9,149	0,16
OZAN İLKGAZ LPG PETROL AKARYAKIT DAĞITIM MADEN NAKLİYE İNŞAAT TİCARET A.Ş.	0,000	0,00	0,000	0,00	4,500	0,11	4,500	0,08
Toplam	1.276,954	100,00	122,080	100,00	4.147,252	100,00	5.546,286	100,00

Tablo 4.13: Bartın

Lisans Sahibinin Unvanı	Tüplü		Dökme		Otogaz		Toplam	
	Satış (ton)	Pay (%)	Satış (ton)	Pay (%)	Satış (ton)	Pay (%)	Satış (ton)	Pay (%)
AYGAZ A.Ş.	192,624	66,52	0,000	0,00	156,387	21,49	349,011	34,21
OMV PETROL OFİSİ A.Ş.	0,000	0,00	0,000	0,00	305,522	41,98	305,522	29,95
SHELL & TURCAS PETROL A.Ş.	0,000	0,00	0,000	0,00	106,682	14,66	106,682	10,46
YILDIRIM PETROL TİCARET VE NAKLİYAT A.Ş.	0,000	0,00	0,000	0,00	66,905	9,19	66,905	6,56
İPRAGAZ A.Ş.	47,089	16,26	2,810	100,00	12,521	1,72	62,420	6,12
TOTAL OIL TÜRKİYE A.Ş.	0,000	0,00	0,000	0,00	41,000	5,63	41,000	4,02
MİLANGAZ LPG DAĞITIM TİCARET VE SANAYİ A.Ş.	37,449	12,93	0,000	0,00	0,000	0,00	37,449	3,67
ERAGAZ PETROL ÜRÜNLERİ SANAYİ VE TİCARET A.Ş.	0,000	0,00	0,000	0,00	13,000	1,79	13,000	1,27
YURTPET AKARYAKIT LPG DAĞITIM PAZARLAMA SANAYİ VE TİCARET LİMİTED ŞİRKETİ	0,000	0,00	0,000	0,00	12,243	1,68	12,243	1,20
TRABZONGAZ LPG SANAYİ NAKLİYAT VE TİCARET A.Ş.	0,000	0,00	0,000	0,00	8,940	1,23	8,940	0,88
ERGAZ SANAYİ VE TİCARET A.Ş.	7,816	2,70	0,000	0,00	0,000	0,00	7,816	0,77
ORALGAZ SANAYİ VE TİCARET A.Ş.	0,000	0,00	0,000	0,00	4,500	0,62	4,500	0,44
AKÇAGAZ PETROL ÜRÜNLERİ SANAYİ VE TİCARET A.Ş.	3,820	1,32	0,000	0,00	0,000	0,00	3,820	0,37
GÜNEŞ GAZ ULUSLARARASI NAKLİYAT TİCARET VE SANAYİ A.Ş.	0,765	0,26	0,000	0,00	0,000	0,00	0,765	0,07
Toplam	289,563	100,00	2,810	100,00	727,700	100,00	1.020,073	100,00

Tablo 4.14: Batman

Lisans Sahibinin Unvanı	Tüplü		Dökme		Otogaz		Toplam	
	Satış (ton)	Pay (%)	Satış (ton)	Pay (%)	Satış (ton)	Pay (%)	Satış (ton)	Pay (%)
AYGAZ A.Ş.	92,391	41,58	4,182	35,21	153,262	27,86	249,835	31,86
MİLANGAZ LPG DAĞITIM TİCARET VE SANAYİ A.Ş.	6,748	3,04	0,000	0,00	148,829	27,05	155,577	19,84
İPRAGAZ A.Ş.	123,074	55,39	4,275	35,99	8,641	1,57	135,990	17,34
OMV PETROL OFİSİ A.Ş.	0,000	0,00	0,000	0,00	51,925	9,44	51,925	6,62
BP PETROLLERİ A.Ş.	0,000	0,00	0,000	0,00	36,496	6,63	36,496	4,65
ARGAZ LPG DOLUM TEVZİİ İNŞAAT SANAYİ VE TİCARET A.Ş.	0,000	0,00	0,000	0,00	31,390	5,71	31,390	4,00
AYTEMİZ AKARYAKIT DAĞITIM A.Ş.	0,000	0,00	0,000	0,00	14,710	2,67	14,710	1,88
YILDIRIM PETROL TİCARET VE NAKLİYAT A.Ş.	0,000	0,00	0,000	0,00	13,750	2,50	13,750	1,75
ERAGAZ PETROL ÜRÜNLERİ SANAYİ VE TİCARET A.Ş.	0,000	0,00	0,000	0,00	13,700	2,49	13,700	1,75
EROL GAZ İNŞAAT NAKLIYE GIDA VE PETROL ÜRÜNLERİ OTOMOTİV SANAYİ VE TİCARET A.Ş.	0,000	0,00	0,000	0,00	13,610	2,47	13,610	1,74
AKPET GAZ A.Ş.	0,000	0,00	0,000	0,00	12,840	2,33	12,840	1,64
MAVİGÖL GAZ OTM.TEKSİNŞ.İLT.TUR.GID.EĞ SANAYİ TİCARET A.Ş.	0,000	0,00	0,000	0,00	10,920	1,98	10,920	1,39
TOTAL OIL TÜRKİYE A.Ş.	0,000	0,00	0,000	0,00	10,000	1,82	10,000	1,28
ÇELEBİ GAZ DOLUM ÜNİTESİ PETROL ÜRÜNLERİ NAKLIYE MOTORLU TAŞIT VE OTO GAZ MONTAJ OTO PARÇA SANAYİ VE TİCARET A.Ş.	0,000	0,00	3,420	28,80	5,860	1,07	9,280	1,18
YURTPET AKARYAKIT LPG DAĞITIM PAZARLAMA SANAYİ VE TİCARET LİMİTED ŞİRKETİ	0,000	0,00	0,000	0,00	8,572	1,56	8,572	1,09
YÜCEL GAZ SANAYİ VE TİCARET A.Ş.	0,000	0,00	0,000	0,00	8,400	1,53	8,400	1,07
NARGAZ LPG DOLUM TEVZİİ İNŞAAT SANAYİ VE TİCARET A.Ş.	0,000	0,00	0,000	0,00	4,500	0,82	4,500	0,57
AVGAZ LPG DOLUM TEVZİ PETROL İNŞAAT NAKLİYAT LİMİTED ŞİRKETİ	0,000	0,00	0,000	0,00	2,760	0,50	2,760	0,35
Toplam	222,213	100,00	11,877	100,00	550,165	100,00	784,255	100,00

Tablo 4.15: Bayburt

Lisans Sahibinin Unvanı	Tüplü		Dökme		Otogaz		Toplam	
	Satış (ton)	Pay (%)	Satış (ton)	Pay (%)	Satış (ton)	Pay (%)	Satış (ton)	Pay (%)
AYGAZ A.Ş.	22,086	53,44	0,000	0,00	49,409	27,08	71,495	31,81
AYTEMİZ AKARYAKIT DAĞITIM A.Ş.	0,000	0,00	0,000	0,00	38,463	21,08	38,463	17,11
MİLANGAZ LPG DAĞITIM TİCARET VE SANAYİ A.Ş.	12,048	29,15	0,000	0,00	17,519	9,60	29,567	13,15
OMV PETROL OFİSİ A.Ş.	0,000	0,00	0,000	0,00	29,056	15,92	29,056	12,93
BP PETROLLERİ A.Ş.	0,000	0,00	0,000	0,00	28,363	15,54	28,363	12,62
ORALGAZ SANAYİ VE TİCARET A.Ş.	0,000	0,00	0,000	0,00	11,000	6,03	11,000	4,89
YILDIRIM PETROL TİCARET VE NAKLİYAT A.Ş.	0,000	0,00	0,000	0,00	8,649	4,74	8,649	3,85
İPRAGAZ A.Ş.	4,104	9,93	0,000	0,00	0,000	0,00	4,104	1,83
ERGAZ SANAYİ VE TİCARET A.Ş.	3,090	7,48	1,000	100,00	0,000	0,00	4,090	1,82
Toplam	41,328	100,00	1,000	100,00	182,459	100,00	224,787	100,00

Tablo 4.16: Bilecik

Lisans Sahibinin Unvanı	Tüplü		Dökme		Otogaz		Toplam	
	Satış (ton)	Pay (%)	Satış (ton)	Pay (%)	Satış (ton)	Pay (%)	Satış (ton)	Pay (%)
OMV PETROL OFİSİ A.Ş.	0,000	0,00	0,000	0,00	298,968	44,00	298,968	36,25
AYGAZ A.Ş.	66,639	62,27	15,669	41,00	98,002	14,42	180,310	21,86
BP PETROLLERİ A.Ş.	0,000	0,00	0,000	0,00	79,844	11,75	79,844	9,68
MİLANGAZ LPG DAĞITIM TİCARET VE SANAYİ A.Ş.	31,700	29,62	0,000	0,00	47,322	6,96	79,022	9,58
SHELL & TURCAS PETROL A.Ş.	0,000	0,00	0,000	0,00	55,943	8,23	55,943	6,78
İPRAGAZ A.Ş.	5,721	5,35	21,244	55,59	25,474	3,75	52,439	6,36
TOTAL OIL TÜRKİYE A.Ş.	0,000	0,00	0,000	0,00	25,000	3,68	25,000	3,03
HABAŞ PETROL ÜRÜNLERİ SANAYİ VE TİCARET A.Ş.	2,952	2,76	1,300	3,40	15,600	2,30	19,852	2,41
AYTEMİZ AKARYAKIT DAĞITIM A.Ş.	0,000	0,00	0,000	0,00	15,767	2,32	15,767	1,91
YURTPET AKARYAKIT LPG DAĞITIM PAZARLAMA SANAYİ VE TİCARET LİMİTED ŞİRKETİ	0,000	0,00	0,000	0,00	9,099	1,34	9,099	1,10
YILDIRIM PETROL TİCARET VE NAKLİYAT A.Ş.	0,000	0,00	0,000	0,00	4,310	0,63	4,310	0,52
ERGAZ SANAYİ VE TİCARET A.Ş.	0,000	0,00	0,000	0,00	4,170	0,61	4,170	0,51
Toplam	107,012	100,00	38,213	100,00	679,499	100,00	824,724	100,00

Tablo 4.17: Bingöl

Lisans Sahibinin Unvanı	Tüplü		Dökme		Otogaz		Toplam	
	Satış (ton)	Pay (%)	Satış (ton)	Pay (%)	Satış (ton)	Pay (%)	Satış (ton)	Pay (%)
AYGAZ A.Ş.	153,980	54,47	3,000	24,69	132,720	37,79	289,700	44,85
İPRAGAZ A.Ş.	102,526	36,27	2,650	21,81	97,985	27,90	203,161	31,45
OMV PETROL OFİSİ A.Ş.	0,000	0,00	0,000	0,00	46,904	13,36	46,904	7,26
MİLANGAZ LPG DAĞITIM TİCARET VE SANAYİ A.Ş.	17,862	6,32	0,000	0,00	10,117	2,88	27,979	4,33
SHELL & TURCAS PETROL A.Ş.	0,000	0,00	0,000	0,00	19,711	5,61	19,711	3,05
KADOOĞLU PETROLCÜLÜK TAŞIMACILIK TİC. SAN. İTH. VE İHR. A.Ş.	0,000	0,00	0,000	0,00	13,471	3,84	13,471	2,09
YILDIRIM PETROL TİCARET VE NAKLİYAT A.Ş.	0,000	0,00	0,000	0,00	11,129	3,17	11,129	1,72
ERGAZ SANAYİ VE TİCARET A.Ş.	8,296	2,93	0,000	0,00	0,000	0,00	8,296	1,28
YURTPET AKARYAKIT LPG DAĞITIM PAZARLAMA SAN. VE TİC. LTD. ŞTİ.	0,000	0,00	0,000	0,00	8,211	2,34	8,211	1,27
ORALGAZ SANAYİ VE TİCARET A.Ş.	0,000	0,00	0,000	0,00	7,535	2,15	7,535	1,17
EUROGAZ GAZ DAĞITIM A.Ş.	0,000	0,00	6,500	53,50	0,000	0,00	6,500	1,01
ERAGAZ PETROL ÜRÜNLERİ SANAYİ VE TİCARET A.Ş.	0,000	0,00	0,000	0,00	3,400	0,97	3,400	0,53
Toplam	282,664	100,00	12,150	100,00	351,183	100,00	645,997	100,00

Tablo 4.18: Bitlis

Lisans Sahibinin Unvanı	Tüplü		Dökme		Otogaz		Toplam	
	Satış (ton)	Pay (%)	Satış (ton)	Pay (%)	Satış (ton)	Pay (%)	Satış (ton)	Pay (%)
AYGAZ A.Ş.	122,608	57,19	3,199	79,20	83,806	20,35	209,613	33,26
OMV PETROL OFİSİ A.Ş.	0,000	0,00	0,000	0,00	78,160	18,98	78,160	12,40
İPRAGAZ A.Ş.	60,478	28,21	0,840	20,80	13,740	3,34	75,058	11,91
MİLANGAZ LPG DAĞITIM TİCARET VE SANAYİ A.Ş.	31,317	14,61	0,000	0,00	16,264	3,95	47,581	7,55
YURTPET AKARYAKIT LPG DAĞITIM PAZARLAMA SANAYİ VE TİCARET LİMİTED ŞİRKETİ	0,000	0,00	0,000	0,00	35,707	8,67	35,707	5,67
AYTEMİZ AKARYAKIT DAĞITIM A.Ş.	0,000	0,00	0,000	0,00	32,220	7,83	32,220	5,11
BP PETROLLERİ A.Ş.	0,000	0,00	0,000	0,00	24,140	5,86	24,140	3,83
EROL GAZ İNŞAAT NAKLIYE GIDA VE PETROL ÜRÜNLERİ OTOMOTİV SANAYİ VE TİCARET A.Ş.	0,000	0,00	0,000	0,00	24,000	5,83	24,000	3,81
GÜVENAL GAZ SANAYİ VE TİCARET A.Ş.	0,000	0,00	0,000	0,00	20,930	5,08	20,930	3,32
YILDIRIM PETROL TİCARET VE NAKLİYAT A.Ş.	0,000	0,00	0,000	0,00	19,433	4,72	19,433	3,08
ÇELEBİ GAZ DOLUM ÜNİTESİ PETROL ÜRÜNLERİ NAKLIYE MOTORLU TAŞIT VE OTO GAZ MONTAJ OTO PARÇA SANAYİ VE TİCARET A.Ş.	0,000	0,00	0,000	0,00	16,100	3,91	16,100	2,55
AKPET GAZ A.Ş.	0,000	0,00	0,000	0,00	15,513	3,77	15,513	2,46
NARGAZ LPG DOLUM TEVZİİ İNŞAAT SANAYİ VE TİCARET A.Ş.	0,000	0,00	0,000	0,00	14,100	3,42	14,100	2,24
MAVİGÖL GAZ OTM.TEKSİNŞ.İLT.TUR.GID.EĞ SANAYİ TİCARET A.Ş.	0,000	0,00	0,000	0,00	9,000	2,19	9,000	1,43
TP PETROL DAĞITIM A.Ş.	0,000	0,00	0,000	0,00	7,610	1,85	7,610	1,21
GAZPA AKARYAKIT TARIM GIDA VE HAYVANCILIK ÜRÜNLERİ PAZARLAMA SANAYİ VE TİCARET LİMİTED ŞİRKETİ	0,000	0,00	0,000	0,00	1,020	0,25	1,020	0,16
Toplam	214,403	100,00	4,039	100,00	411,743	100,00	630,185	100,00

Tablo 4.19: Bolu

Lisans Sahibinin Unvanı	Tüplü		Dökme		Otogaz		Toplam	
	Satış (ton)	Pay (%)	Satış (ton)	Pay (%)	Satış (ton)	Pay (%)	Satış (ton)	Pay (%)
AYGAZ A.Ş.	125,193	50,66	12,263	19,76	627,962	40,69	765,418	41,32
SHELL & TURCAS PETROL A.Ş.	0,000	0,00	0,000	0,00	371,327	24,06	371,327	20,04
İPRAGAZ A.Ş.	60,828	24,61	49,810	80,24	86,344	5,59	196,982	10,63
OMV PETROL OFİSİ A.Ş.	0,000	0,00	0,000	0,00	156,765	10,16	156,765	8,46
BP PETROLLERİ A.Ş.	0,000	0,00	0,000	0,00	88,733	5,75	88,733	4,79
YURTPET AKARYAKIT LPG DAĞITIM PAZARLAMA SANAYİ VE TİCARET LİMİTED ŞİRKETİ	0,000	0,00	0,000	0,00	76,711	4,97	76,711	4,14
MİLANGAZ LPG DAĞITIM TİCARET VE SANAYİ A.Ş.	27,947	11,31	0,000	0,00	14,831	0,96	42,778	2,31
AKPET GAZ A.Ş.	0,000	0,00	0,000	0,00	34,824	2,26	34,824	1,88
HABAŞ PETROL ÜRÜNLERİ SANAYİ VE TİCARET A.Ş.	27,983	11,32	0,000	0,00	0,000	0,00	27,983	1,51
HÜRGAZ TİCARET VE SANAYİ A.Ş.	0,000	0,00	0,000	0,00	26,780	1,74	26,780	1,45
TP PETROL DAĞITIM A.Ş.	0,000	0,00	0,000	0,00	15,013	0,97	15,013	0,81
GESAN YATIRIM VE TİCARET A.Ş.	0,000	0,00	0,000	0,00	12,000	0,78	12,000	0,65
ERGAZ SANAYİ VE TİCARET A.Ş.	5,180	2,10	0,000	0,00	4,880	0,32	10,060	0,54
TOTAL OIL TÜRKİYE A.Ş.	0,000	0,00	0,000	0,00	8,000	0,52	8,000	0,43
AYTEMİZ AKARYAKIT DAĞITIM A.Ş.	0,000	0,00	0,000	0,00	6,701	0,43	6,701	0,36
TRABZONGAZ LPG SANAYİ NAKLİYAT VE TİCARET A.Ş.	0,000	0,00	0,000	0,00	5,120	0,33	5,120	0,28
TURKUAZ PETROL ÜRÜNLERİ A.Ş.	0,000	0,00	0,000	0,00	3,640	0,24	3,640	0,20
SURGAZ AKARYAKIT NAKLİYE SANAYİ VE TİCARET LİMİTED ŞİRKETİ	0,000	0,00	0,000	0,00	2,640	0,17	2,640	0,14
GÜNEYGAZ LPG SANAYİ VE TİCARET A.Ş.	0,000	0,00	0,000	0,00	1,100	0,07	1,100	0,06
Toplam	247,131	100,00	62,073	100,00	1.543,371	100,00	1.852,575	100,00

Tablo 4.20: Burdur

Lisans Sahibinin Unvanı	Tüplü		Dökme		Otogaz		Toplam	
	Satış (ton)	Pay (%)	Satış (ton)	Pay (%)	Satış (ton)	Pay (%)	Satış (ton)	Pay (%)
AYGAZ A.Ş.	77,391	29,03	3,445	13,46	409,459	26,85	490,295	26,98
GESAN YATIRIM VE TİCARET A.Ş.	0,000	0,00	0,000	0,00	280,417	18,39	280,417	15,43
İPRAGAZ A.Ş.	115,377	43,28	4,550	17,78	78,937	5,18	198,864	10,94
OMV PETROL OFİSİ A.Ş.	0,000	0,00	0,000	0,00	175,520	11,51	175,520	9,66
MİLANGAZ LPG DAĞITIM TİCARET VE SANAYİ A.Ş.	35,202	13,20	0,000	0,00	57,636	3,78	92,838	5,11
BP PETROLLERİ A.Ş.	0,000	0,00	0,000	0,00	89,283	5,86	89,283	4,91
AKPET GAZ A.Ş.	0,000	0,00	0,000	0,00	78,888	5,17	78,888	4,34
ANTGAZ LİKİT PETROL GAZI SANAYİ VE TİCARET LİMİTED ŞİRKETİ	1,084	0,41	12,660	49,46	49,240	3,23	62,984	3,47
SHELL & TURCAS PETROL A.Ş.	0,000	0,00	0,000	0,00	58,699	3,85	58,699	3,23
KALELİ BEST GAZ İNŞAAT NAKLİYE SANAYİ VE TİCARET LİMİTED ŞİRKETİ	0,000	0,00	0,000	0,00	58,580	3,84	58,580	3,22
YURTPET AKARYAKIT LPG DAĞITIM PAZARLAMA SANAYİ VE TİCARET LİMİTED ŞİRKETİ	0,000	0,00	0,000	0,00	49,328	3,24	49,328	2,71
KONGAZ PETROL ÜRÜNLERİ PAZARLAMA SANAYİ VE TİCARET A.Ş.	35,997	13,50	4,940	19,30	4,720	0,31	45,657	2,51
TP PETROL DAĞITIM A.Ş.	0,000	0,00	0,000	0,00	25,059	1,64	25,059	1,38
TOTAL OIL TÜRKİYE A.Ş.	0,000	0,00	0,000	0,00	23,000	1,51	23,000	1,27
YURTGAZ PETROL ÜRÜNLERİ SANAYİ VE TİCARET A.Ş.	0,000	0,00	0,000	0,00	20,506	1,34	20,506	1,13
GÜVENAL GAZ SANAYİ VE TİCARET A.Ş.	0,000	0,00	0,000	0,00	12,407	0,81	12,407	0,68
HABAŞ PETROL ÜRÜNLERİ SANAYİ VE TİCARET A.Ş.	0,000	0,00	0,000	0,00	11,100	0,73	11,100	0,61
AYTEMİZ AKARYAKIT DAĞITIM A.Ş.	0,000	0,00	0,000	0,00	10,032	0,66	10,032	0,55
ANADOLUGAZ TİCARET VE SANAYİ A.Ş.	0,000	0,00	0,000	0,00	9,660	0,63	9,660	0,53
HÜRGAZ TİCARET VE SANAYİ A.Ş.	0,000	0,00	0,000	0,00	6,850	0,45	6,850	0,38
YILDIRIM PETROL TİCARET VE NAKLİYAT A.Ş.	0,000	0,00	0,000	0,00	6,700	0,44	6,700	0,37
ORALGAZ SANAYİ VE TİCARET A.Ş.	0,000	0,00	0,000	0,00	4,500	0,30	4,500	0,25
SURGAZ AKARYAKIT NAKLİYE SANAYİ VE TİCARET LİMİTED ŞİRKETİ	0,000	0,00	0,000	0,00	4,280	0,28	4,280	0,24
ERGAZ SANAYİ VE TİCARET A.Ş.	1,200	0,45	0,000	0,00	0,000	0,00	1,200	0,07
GÜNEŞ GAZ ULUSLARARASI NAKLİYAT TİCARET VE SANAYİ A.Ş.	0,360	0,14	0,000	0,00	0,000	0,00	0,360	0,02
Toplam	266,611	100,00	25,595	100,00	1.524,801	100,00	1.817,007	100,00

Tablo 4.21: Bursa

Lisans Sahibinin Unvanı	Tüplü		Dökme		Otogaz		Toplam	
	Satış (ton)	Pay (%)	Satış (ton)	Pay (%)	Satış (ton)	Pay (%)	Satış (ton)	Pay (%)
AYGAZ A.Ş.	780,879	49,81	32,744	25,48	2.841,000	37,52	3.654,623	39,43
SHELL & TURCAS PETROL A.Ş.	0,000	0,00	0,000	0,00	1.316,966	17,39	1.316,966	14,21
OMV PETROL OFİSİ A.Ş.	0,000	0,00	0,000	0,00	870,829	11,50	870,829	9,40
İPRAGAZ A.Ş.	430,920	27,49	86,954	67,66	201,426	2,66	719,300	7,76
TOTAL OIL TÜRKİYE A.Ş.	0,000	0,00	3,806	2,96	692,000	9,14	695,806	7,51
BP PETROLLERİ A.Ş.	0,000	0,00	0,000	0,00	683,094	9,02	683,094	7,37
MİLANGAZ LPG DAĞITIM TİCARET VE SANAYİ A.Ş.	222,778	14,21	0,000	0,00	176,029	2,32	398,807	4,30
NORM GAZ PETROL ÜRÜNLERİ SANAYİ TİCARET A.Ş. ÇORUM	0,000	0,00	0,000	0,00	299,391	3,95	299,391	3,23
GÜVENAL GAZ SANAYİ VE TİCARET A.Ş.	0,000	0,00	0,000	0,00	102,017	1,35	102,017	1,10
AYTEMİZ AKARYAKIT DAĞITIM A.Ş.	0,000	0,00	0,000	0,00	101,955	1,35	101,955	1,10
AKPET GAZ A.Ş.	0,000	0,00	0,000	0,00	99,995	1,32	99,995	1,08
ERGAZ SANAYİ VE TİCARET A.Ş.	80,543	5,14	1,450	1,13	17,950	0,24	99,943	1,08
HABAŞ PETROL ÜRÜNLERİ SANAYİ VE TİCARET A.Ş.	11,186	0,71	0,000	0,00	28,360	0,37	39,546	0,43
ASGAZ ANADOLU SINAİGAZLAR A.Ş.	33,478	2,14	0,000	0,00	4,507	0,06	37,985	0,41
GESAN YATIRIM VE TİCARET A.Ş.	0,000	0,00	0,000	0,00	35,807	0,47	35,807	0,39
ORALGAZ SANAYİ VE TİCARET A.Ş.	0,000	0,00	0,000	0,00	30,337	0,40	30,337	0,33
YURTPET AKARYAKIT LPG DAĞITIM PAZARLAMA SANAYİ VE TİCARET LİMİTED ŞİRKETİ	0,000	0,00	0,000	0,00	21,502	0,28	21,502	0,23
ANADOLUGAZ TİCARET VE SANAYİ A.Ş.	0,000	0,00	0,000	0,00	13,720	0,18	13,720	0,15
YILDIRIM PETROL TİCARET VE NAKLİYAT A.Ş.	0,000	0,00	0,000	0,00	10,363	0,14	10,363	0,11
TP PETROL DAĞITIM A.Ş.	0,000	0,00	0,000	0,00	7,890	0,10	7,890	0,09
GÜNEYGAZ LPG SANAYİ VE TİCARET A.Ş.	6,106	0,39	0,000	0,00	0,000	0,00	6,106	0,07
TURKUAZ PETROL ÜRÜNLERİ A.Ş.	0,000	0,00	0,000	0,00	5,900	0,08	5,900	0,06
HÜRGAZ TİCARET VE SANAYİ A.Ş.	0,000	0,00	0,000	0,00	5,230	0,07	5,230	0,06
STAR SIVILAŞTIRILMIŞ GAZLAR DAĞITIM VE PAZARLAMA A.Ş.	0,000	0,00	0,000	0,00	4,000	0,05	4,000	0,04
TRABZONGAZ LPG SANAYİ NAKLİYAT VE TİCARET A.Ş.	0,000	0,00	3,570	2,78	0,000	0,00	3,570	0,04
AKÇAGAZ PETROL ÜRÜNLERİ SANAYİ VE TİCARET A.Ş.	1,778	0,11	0,000	0,00	0,000	0,00	1,778	0,02
AKGAZ TİCARET VE SANAYİ A.Ş.	0,000	0,00	0,000	0,00	1,640	0,02	1,640	0,02
Toplam	1.567,668	100,00	128,524	100,00	7.571,908	100,00	9.268,100	100,00

Tablo 4.22: Çanakkale

Lisans Sahibinin Unvanı	Tüplü		Dökme		Otogaz		Toplam	
	Satış (ton)	Pay (%)	Satış (ton)	Pay (%)	Satış (ton)	Pay (%)	Satış (ton)	Pay (%)
AYGAZ A.Ş.	319,325	51,71	8,701	0,93	346,187	22,61	674,213	21,88
OZAN İLKGAZ LPG PETROL AKARYAKIT DAĞITIM MADEN NAKLİYE İNŞAAT TİCARET A.Ş.	0,000	0,00	500,000	53,65	0,000	0,00	500,000	16,23
EKSON GRUP PETROLCÜLÜK SANAYİ VE TİCARET A.Ş.	0,000	0,00	383,140	41,11	0,000	0,00	383,140	12,44
OMV PETROL OFİSİ A.Ş.	0,000	0,00	0,000	0,00	350,067	22,86	350,067	11,36
İPRAGAZ A.Ş.	175,256	28,38	15,537	1,67	85,524	5,58	276,317	8,97
SHELL & TURCAS PETROL A.Ş.	0,000	0,00	0,000	0,00	179,296	11,71	179,296	5,82
MİLANGAZ LPG DAĞITIM TİCARET VE SANAYİ A.Ş.	101,744	16,47	0,000	0,00	50,180	3,28	151,924	4,93
TOTAL OIL TÜRKİYE A.Ş.	0,000	0,00	3,003	0,32	112,000	7,31	115,003	3,73
BP PETROLLERİ A.Ş.	0,000	0,00	0,000	0,00	74,277	4,85	74,277	2,41
YURTPET AKARYAKIT LPG DAĞITIM PAZARLAMA SANAYİ VE TİCARET LİMİTED ŞİRKETİ	0,000	0,00	0,000	0,00	66,480	4,34	66,480	2,16
AKPET GAZ A.Ş.	0,000	0,00	0,000	0,00	65,268	4,26	65,268	2,12
ARGAZ LPG DOLUM TEVZİİ İNŞAAT SANAYİ VE TİCARET A.Ş.	0,000	0,00	0,000	0,00	65,020	4,25	65,020	2,11
TURKUAZ PETROL ÜRÜNLERİ A.Ş.	0,000	0,00	0,000	0,00	41,840	2,73	41,840	1,36
HABAŞ PETROL ÜRÜNLERİ SANAYİ VE TİCARET A.Ş.	0,000	0,00	0,000	0,00	35,420	2,31	35,420	1,15
GÜNEŞ GAZ ULUSLARARASI NAKLİYAT TİCARET VE SANAYİ A.Ş.	15,789	2,56	5,601	0,60	0,000	0,00	21,390	0,69
GÜVENAL GAZ SANAYİ VE TİCARET A.Ş.	0,000	0,00	0,000	0,00	17,635	1,15	17,635	0,57
GÜNEYGAZ LPG SANAYİ VE TİCARET A.Ş.	0,000	0,00	16,000	1,72	0,000	0,00	16,000	0,52
AYTEMİZ AKARYAKIT DAĞITIM A.Ş.	0,000	0,00	0,000	0,00	15,554	1,02	15,554	0,50
YILDIRIM PETROL TİCARET VE NAKLİYAT A.Ş.	0,000	0,00	0,000	0,00	11,536	0,75	11,536	0,37
ANADOLUGAZ TİCARET VE SANAYİ A.Ş.	0,000	0,00	0,000	0,00	10,300	0,67	10,300	0,33
GESAN YATIRIM VE TİCARET A.Ş.	0,000	0,00	0,000	0,00	4,818	0,31	4,818	0,16
TRABZONGAZ LPG SANAYİ NAKLİYAT VE TİCARET A.Ş.	3,560	0,58	0,000	0,00	0,000	0,00	3,560	0,12
ERGAZ SANAYİ VE TİCARET A.Ş.	1,903	0,31	0,000	0,00	0,000	0,00	1,903	0,06
Toplam	617,577	100,00	931,982	100,00	1.531,402	100,00	3.080,961	100,00

Tablo 4.23: Çankırı

Lisans Sahibinin Unvanı	Tüplü		Dökme		Otogaz		Toplam	
	Satış (ton)	Pay (%)	Satış (ton)	Pay (%)	Satış (ton)	Pay (%)	Satış (ton)	Pay (%)
AYGAZ A.Ş.	84,346	54,52	0,500	11,08	126,384	19,14	211,230	25,77
İPRAGAZ A.Ş.	48,153	31,13	2,514	55,69	61,899	9,37	112,566	13,74
MİLANGAZ LPG DAĞITIM TİCARET VE SANAYİ A.Ş.	9,774	6,32	0,000	0,00	97,242	14,73	107,016	13,06
OMV PETROL OFİSİ A.Ş.	0,000	0,00	0,000	0,00	57,123	8,65	57,123	6,97
KALELİ BEST GAZ İNŞAAT NAKLİYE SANAYİ VE TİCARET LİMİTED ŞİRKETİ	0,000	0,00	0,000	0,00	45,340	6,87	45,340	5,53
ORALGAZ SANAYİ VE TİCARET A.Ş.	0,000	0,00	0,000	0,00	35,964	5,45	35,964	4,39
TURKUAZ PETROL ÜRÜNLERİ A.Ş.	0,000	0,00	0,000	0,00	35,260	5,34	35,260	4,30
SHELL & TURCAS PETROL A.Ş.	0,000	0,00	0,000	0,00	33,431	5,06	33,431	4,08
TP PETROL DAĞITIM A.Ş.	0,000	0,00	0,000	0,00	30,130	4,56	30,130	3,68
AKPET GAZ A.Ş.	0,000	0,00	0,000	0,00	24,444	3,70	24,444	2,98
AYTEMİZ AKARYAKIT DAĞITIM A.Ş.	0,000	0,00	0,000	0,00	18,922	2,87	18,922	2,31
HABAŞ PETROL ÜRÜNLERİ SANAYİ VE TİCARET A.Ş.	0,000	0,00	0,000	0,00	18,160	2,75	18,160	2,22
GAZPA AKARYAKIT TARIM GIDA VE HAYVANCILIK ÜRÜNLERİ PAZARLAMA SANAYİ VE TİCARET LİMİTED ŞİRKETİ	0,000	0,00	0,000	0,00	17,390	2,63	17,390	2,12
GÜVENAL GAZ SANAYİ VE TİCARET A.Ş.	0,000	0,00	0,000	0,00	16,776	2,54	16,776	2,05
ANADOLUGAZ TİCARET VE SANAYİ A.Ş.	12,430	8,03	0,000	0,00	4,280	0,65	16,710	2,04
BP PETROLLERİ A.Ş.	0,000	0,00	0,000	0,00	10,873	1,65	10,873	1,33
HÜRGAZ TİCARET VE SANAYİ A.Ş.	0,000	0,00	0,000	0,00	9,330	1,41	9,330	1,14
YILDIRIM PETROL TİCARET VE NAKLİYAT A.Ş.	0,000	0,00	0,000	0,00	6,901	1,05	6,901	0,84
AKGAZ TİCARET VE SANAYİ A.Ş.	0,000	0,00	0,000	0,00	4,380	0,66	4,380	0,53
KARADENİZ TÜPGAZ SANAYİ VE TİCARET A.Ş.	0,000	0,00	0,000	0,00	2,053	0,31	2,053	0,25
KADOOĞLU PETROLÇÜLÜK TAŞIMACILIK TİCARET SANAYİ İTHALAT VE İHRACAT A.Ş.	0,000	0,00	0,000	0,00	2,035	0,31	2,035	0,25
GESAN YATIRIM VE TİCARET A.Ş.	0,000	0,00	0,000	0,00	2,000	0,30	2,000	0,24
GÜNEŞ GAZ ULUSLARARASI NAKLİYAT TİCARET VE SANAYİ A.Ş.	0,000	0,00	1,500	33,23	0,000	0,00	1,500	0,18
Toplam	154,703	100,00	4,514	100,00	660,317	100,00	819,534	100,00

Tablo 4.24: Çorum

Lisans Sahibinin Unvanı	Tüplü		Dökme		Otogaz		Toplam	
	Satış (ton)	Pay (%)	Satış (ton)	Pay (%)	Satış (ton)	Pay (%)	Satış (ton)	Pay (%)
AYGAZ A.Ş.	204,505	55,03	0,000	0,00	337,710	13,41	542,215	18,73
KALELİ BEST GAZ İNŞAAT NAKLİYE SANAYİ VE TİCARET LİMİTED ŞİRKETİ	0,000	0,00	0,000	0,00	454,109	18,03	454,109	15,68
GAZPA AKARYAKIT TARIM GIDA VE HAYVANCILIK ÜRÜNLERİ PAZARLAMA SANAYİ VE TİCARET LİMİTED ŞİRKETİ	14,448	3,89	0,000	0,00	435,120	17,28	449,568	15,53
MİLANGAZ LPG DAĞITIM TİCARET VE SANAYİ A.Ş.	70,009	18,84	0,000	0,00	332,289	13,20	402,298	13,89
İPRAGAZ A.Ş.	78,081	21,01	5,990	100,00	137,161	5,45	221,232	7,64
OMV PETROL OFİSİ A.Ş.	0,000	0,00	0,000	0,00	192,383	7,64	192,383	6,64
SHELL & TURCAS PETROL A.Ş.	0,000	0,00	0,000	0,00	183,292	7,28	183,292	6,33
TP PETROL DAĞITIM A.Ş.	0,000	0,00	0,000	0,00	134,706	5,35	134,706	4,65
AYTEMİZ AKARYAKIT DAĞITIM A.Ş.	0,000	0,00	0,000	0,00	95,957	3,81	95,957	3,31
TOTAL OIL TÜRKİYE A.Ş.	0,000	0,00	0,000	0,00	69,000	2,74	69,000	2,38
AKPET GAZ A.Ş.	0,000	0,00	0,000	0,00	49,285	1,96	49,285	1,70
HÜRGAZ TİCARET VE SANAYİ A.Ş.	0,000	0,00	0,000	0,00	33,430	1,33	33,430	1,15
TRABZONGAZ LPG SANAYİ NAKLİYAT VE TİCARET A.Ş.	0,000	0,00	0,000	0,00	16,220	0,64	16,220	0,56
YILDIRIM PETROL TİCARET VE NAKLİYAT A.Ş.	0,000	0,00	0,000	0,00	10,331	0,41	10,331	0,36
AKGAZ TİCARET VE SANAYİ A.Ş.	0,498	0,13	0,000	0,00	8,500	0,34	8,998	0,31
GESAN YATIRIM VE TİCARET A.Ş.	0,000	0,00	0,000	0,00	8,460	0,34	8,460	0,29
BP PETROLLERİ A.Ş.	0,000	0,00	0,000	0,00	8,003	0,32	8,003	0,28
ERGAZ SANAYİ VE TİCARET A.Ş.	4,115	1,11	0,000	0,00	0,000	0,00	4,115	0,14
MY GAZ DAĞITIM DEPOCULUK PETROL TAŞIMACILIK SANAYİ VE TİCARET LİMİTED ŞİRKETİ	0,000	0,00	0,000	0,00	3,660	0,15	3,660	0,13
HABAŞ PETROL ÜRÜNLERİ SANAYİ VE TİCARET A.Ş.	0,000	0,00	0,000	0,00	2,940	0,12	2,940	0,10
BİRGAZ PETROL ÜRÜNLERİ İNŞ.NAK.SANAYİ ve TİCARET LİMİTED ŞİRKETİ	0,000	0,00	0,000	0,00	2,840	0,11	2,840	0,10
ENERJİ GAZ A.Ş.	0,000	0,00	0,000	0,00	2,540	0,10	2,540	0,09
Toplam	371,656	100,00	5,990	100,00	2.517,936	100,00	2.895,582	100,00

Tablo 4.25: Denizli

Lisans Sahibinin Unvanı	Tüplü		Dökme		Otogaz		Toplam	
	Satış (ton)	Pay (%)	Satış (ton)	Pay (%)	Satış (ton)	Pay (%)	Satış (ton)	Pay (%)
AYGAZ A.Ş.	409,381	20,01	8,542	29,94	1.320,160	31,10	1.738,083	27,51
PAMUKKALE GAZ LPG DAĞITIM VE TAŞIMACILIK BETON MADEN PETROL KİMYA SANAYİ VE TİCARET LİMİTED ŞİRKETİ	1.041,000	50,89	0,000	0,00	38,640	0,91	1.079,640	17,09
İPRAGAZ A.Ş.	383,226	18,73	19,991	70,06	227,764	5,37	630,981	9,99
BP PETROLLERİ A.Ş.	0,000	0,00	0,000	0,00	508,447	11,98	508,447	8,05
OMV PETROL OFİSİ A.Ş.	0,000	0,00	0,000	0,00	440,535	10,38	440,535	6,97
MİLANGAZ LPG DAĞITIM TİCARET VE SANAYİ A.Ş.	141,316	6,91	0,000	0,00	266,740	6,28	408,056	6,46
SHELL & TURCAS PETROL A.Ş.	0,000	0,00	0,000	0,00	302,954	7,14	302,954	4,79
ORALGAZ SANAYİ VE TİCARET A.Ş.	0,000	0,00	0,000	0,00	224,850	5,30	224,850	3,56
YILDIRIM PETROL TİCARET VE NAKLİYAT A.Ş.	0,000	0,00	0,000	0,00	194,034	4,57	194,034	3,07
TOTAL OIL TÜRKİYE A.Ş.	0,000	0,00	0,000	0,00	114,000	2,69	114,000	1,80
GÜVENAL GAZ SANAYİ VE TİCARET A.Ş.	0,000	0,00	0,000	0,00	105,608	2,49	105,608	1,67
ERGAZ SANAYİ VE TİCARET A.Ş.	28,019	1,37	0,000	0,00	72,650	1,71	100,669	1,59
YURTPET AKARYAKIT LPG DAĞITIM PAZARLAMA SANAYİ VE TİCARET LİMİTED ŞİRKETİ	0,000	0,00	0,000	0,00	99,185	2,34	99,185	1,57
AKPET GAZ A.Ş.	0,000	0,00	0,000	0,00	57,725	1,36	57,725	0,91
KOÇGAZ DOLUM TESİSLERİ VE PETROL ÜRÜNLERİ, NAKLİYAT, OTOMOTİV, İNŞAAT, GIDA, İTHALAT, İHRACAT SANAYİ VE TİCARET LİMİTED ŞİRKETİ	0,000	0,00	0,000	0,00	57,470	1,35	57,470	0,91
ANADOLUGAZ TİCARET VE SANAYİ A.Ş.	0,000	0,00	0,000	0,00	53,300	1,26	53,300	0,84
GESAN YATIRIM VE TİCARET A.Ş.	0,000	0,00	0,000	0,00	46,232	1,09	46,232	0,73
PEGAGAZ A.Ş.	42,413	2,07	0,000	0,00	0,000	0,00	42,413	0,67
GAZPA AKARYAKIT TARIM GIDA VE HAYVANCILIK ÜRÜNLERİ PAZARLAMA SANAYİ VE TİCARET LİMİTED ŞİRKETİ	0,000	0,00	0,000	0,00	31,860	0,75	31,860	0,50
AYTEMİZ AKARYAKIT DAĞITIM A.Ş.	0,000	0,00	0,000	0,00	27,344	0,64	27,344	0,43
YURTGAZ PETROL ÜRÜNLERİ SANAYİ VE TİCARET A.Ş.	0,000	0,00	0,000	0,00	26,322	0,62	26,322	0,42
TP PETROL DAĞITIM A.Ş.	0,000	0,00	0,000	0,00	17,189	0,40	17,189	0,27
HÜRGAZ TİCARET VE SANAYİ A.Ş.	0,000	0,00	0,000	0,00	6,000	0,14	6,000	0,09
ENERJİ GAZ A.Ş.	0,000	0,00	0,000	0,00	3,720	0,09	3,720	0,06
HABAŞ PETROL ÜRÜNLERİ SANAYİ VE TİCARET A.Ş.	0,000	0,00	0,000	0,00	2,090	0,05	2,090	0,03
GÜNEŞ GAZ ULUSLARARASI NAKLİYAT TİCARET VE SANAYİ A.Ş.	0,405	0,02	0,000	0,00	0,000	0,00	0,405	0,01
Toplam	2.045,760	100,00	28,533	100,00	4.244,819	100,00	6.319,112	100,00

Tablo 4.26: Diyarbakır

Lisans Sahibinin Unvanı	Tüplü		Dökme		Otogaz		Toplam	
	Satış (ton)	Pay (%)	Satış (ton)	Pay (%)	Satış (ton)	Pay (%)	Satış (ton)	Pay (%)
AYGAZ A.Ş.	364,686	48,26	5,977	17,55	484,922	21,77	855,585	28,36
İPRAGAZ A.Ş.	301,213	39,86	4,250	12,48	200,427	9,00	505,890	16,77
SHELL & TURCAS PETROL A.Ş.	0,000	0,00	0,000	0,00	377,512	16,95	377,512	12,51
MİLANGAZ LPG DAĞITIM TİCARET VE SANAYİ A.Ş.	74,402	9,85	0,000	0,00	244,878	11,00	319,280	10,58
OMV PETROL OFİSİ A.Ş.	0,000	0,00	0,000	0,00	305,256	13,71	305,256	10,12
ERAGAZ PETROL ÜRÜNLERİ SANAYİ VE TİCARET A.Ş.	0,000	0,00	0,000	0,00	90,686	4,07	90,686	3,01
AKPET GAZ A.Ş.	0,000	0,00	0,000	0,00	81,450	3,66	81,450	2,70
EUROGAZ GAZ DAĞITIM A.Ş.	0,000	0,00	21,376	62,75	53,082	2,38	74,458	2,47
BP PETROLLERİ A.Ş.	0,000	0,00	0,000	0,00	53,594	2,41	53,594	1,78
AYTEMİZ AKARYAKIT DAĞITIM A.Ş.	0,000	0,00	0,000	0,00	52,990	2,38	52,990	1,76
ŞANGAZ LPG AKARYAKIT ÜRÜNLERİ TARIM GIDA İNŞ. SAN. VE TİC. A.Ş.	0,000	0,00	0,000	0,00	45,150	2,03	45,150	1,50
NARGAZ LPG DOLUM TEVZİİ İNŞAAT SANAYİ VE TİCARET A.Ş.	5,848	0,77	0,000	0,00	37,760	1,70	43,608	1,45
MAVİGÖL GAZ OTM.TEKSİNS.İLT.TUR.GID.EĞ SANAYİ TİCARET A.Ş.	0,000	0,00	0,000	0,00	37,820	1,70	37,820	1,25
YILDIRIM PETROL TİCARET VE NAKLİYAT A.Ş.	0,070	0,01	0,000	0,00	35,893	1,61	35,963	1,19
TOTAL OIL TÜRKİYE A.Ş.	0,000	0,00	0,000	0,00	23,000	1,03	23,000	0,76
YÜCEL GAZ SANAYİ VE TİCARET A.Ş.	0,000	0,00	0,000	0,00	22,380	1,00	22,380	0,74
ARGAZ LPG DOLUM TEVZİİ İNŞAAT SANAYİ VE TİCARET A.Ş.	0,000	0,00	0,000	0,00	20,450	0,92	20,450	0,68
YURTPET AKARYAKIT LPG DAĞ. PAZ. SAN. VE TİC. LTD. ŞTİ.	0,000	0,00	0,000	0,00	12,537	0,56	12,537	0,42
KOÇGAZ DOLUM TESİSLERİ VE PETROL ÜRÜNLERİ, NAKLİYAT, OTOMOTİV, İNŞAAT, GIDA, İTHA-LAT, İHRACAT SANAYİ VE TİCARET LİMİTED ŞİRKETİ	0,000	0,00	0,000	0,00	10,000	0,45	10,000	0,33
GÜNEŞ GAZ ULUSLARARASI NAKLİYAT TİCARET VE SANAYİ A.Ş.	9,450	1,25	0,000	0,00	0,000	0,00	9,450	0,31
AVGAZ LPG DOLUM TEVZİ PETROL İNŞAAT NAKLİYAT LİMİTED ŞİRKETİ	0,000	0,00	0,000	0,00	8,930	0,40	8,930	0,30
HABAŞ PETROL ÜRÜNLERİ SANAYİ VE TİCARET A.Ş.	0,000	0,00	0,000	0,00	8,240	0,37	8,240	0,27
ÇELEBİ GAZ DOLUM ÜNİTESİ PETROL ÜRÜNLERİ NAKLİYE MOTORLU TAŞIT VE OTO GAZ MONTAJ OTO PARÇA SANAYİ VE TİCARET A.Ş.	0,000	0,00	0,000	0,00	6,360	0,29	6,360	0,21
GAZPA AKARYAKIT TARIM GIDA VE HAYVANCILIK ÜRÜNLERİ PAZARLAMA SANAYİ VE TİCARET LİMİTED ŞİRKETİ	0,000	0,00	0,000	0,00	5,660	0,25	5,660	0,19
GÜVENAL GAZ SANAYİ VE TİCARET A.Ş.	0,000	0,00	0,000	0,00	3,356	0,15	3,356	0,11
SURGAZ AKARYAKIT NAKLİYE SANAYİ VE TİCARET LİMİTED ŞİRKETİ	0,000	0,00	0,000	0,00	2,960	0,13	2,960	0,10
EROL GAZ İNŞAAT NAKLİYE GIDA VE PETROL ÜRÜNLERİ OTOMOTİV SANAYİ VE TİCARET A.Ş.	0,000	0,00	2,460	7,22	0,000	0,00	2,460	0,08
ŞARKGAZ VE MADENİ YAĞLAR A.Ş.	0,000	0,00	0,000	0,00	1,680	0,08	1,680	0,06
Toplam	755,669	100,00	34,063	100,00	2.226,973	100,00	3.016,705	100,00

Tablo 4.27: Düzce

Lisans Sahibinin Unvanı	Tüplü		Dökme		Otogaz		Toplam	
	Satış (ton)	Pay (%)	Satış (ton)	Pay (%)	Satış (ton)	Pay (%)	Satış (ton)	Pay (%)
AYGAZ A.Ş.	115,098	33,36	3,111	29,24	373,087	23,68	491,296	25,44
İPRAGAZ A.Ş.	110,277	31,96	7,530	70,76	165,363	10,50	283,170	14,66
SHELL & TURCAS PETROL A.Ş.	0,000	0,00	0,000	0,00	266,165	16,90	266,165	13,78
OMV PETROL OFİSİ A.Ş.	0,000	0,00	0,000	0,00	235,144	14,93	235,144	12,18
BP PETROLLERİ A.Ş.	0,000	0,00	0,000	0,00	147,261	9,35	147,261	7,63
MİLANGAZ LPG DAĞITIM TİCARET VE SANAYİ A.Ş.	35,316	10,24	0,000	0,00	94,112	5,97	129,428	6,70
GÜVENAL GAZ SANAYİ VE TİCARET A.Ş.	0,000	0,00	0,000	0,00	79,461	5,04	79,461	4,12
TOTAL OIL TÜRKİYE A.Ş.	0,000	0,00	0,000	0,00	52,000	3,30	52,000	2,69
ARGAZ LPG DOLUM TEVZİİ İNŞAAT SANAYİ VE TİCARET A.Ş.	40,680	11,79	0,000	0,00	0,000	0,00	40,680	2,11
HABAŞ PETROL ÜRÜNLERİ SANAYİ VE TİCARET A.Ş.	37,334	10,82	0,000	0,00	0,000	0,00	37,334	1,93
AKPET GAZ A.Ş.	0,000	0,00	0,000	0,00	25,720	1,63	25,720	1,33
AYTEMİZ AKARYAKIT DAĞITIM A.Ş.	0,000	0,00	0,000	0,00	24,458	1,55	24,458	1,27
GESAN YATIRIM VE TİCARET A.Ş.	4,670	1,35	0,000	0,00	15,201	0,96	19,871	1,03
YILDIRIM PETROL TİCARET VE NAKLİYAT A.Ş.	0,000	0,00	0,000	0,00	17,710	1,12	17,710	0,92
TURKUAZ PETROL ÜRÜNLERİ A.Ş.	0,000	0,00	0,000	0,00	12,950	0,82	12,950	0,67
YURTPET AKARYAKIT LPG DAĞITIM PAZARLAMA SANAYİ VE TİCARET LİMİTED ŞİRKETİ	0,000	0,00	0,000	0,00	11,411	0,72	11,411	0,59
KADOOĞLU PETROLCÜLÜK TAŞIMACILIK TİCARET SANAYİ İTHALAT VE İHRACAT A.Ş.	0,000	0,00	0,000	0,00	9,790	0,62	9,790	0,51
ERAGAZ PETROL ÜRÜNLERİ SANAYİ VE TİCARET A.Ş.	0,000	0,00	0,000	0,00	9,404	0,60	9,404	0,49
AKGAZ TİCARET VE SANAYİ A.Ş.	0,000	0,00	0,000	0,00	9,020	0,57	9,020	0,47
ERGAZ SANAYİ VE TİCARET A.Ş.	0,000	0,00	0,000	0,00	8,500	0,54	8,500	0,44
KARADENİZ TÜPGAZ SANAYİ VE TİCARET A.Ş.	0,000	0,00	0,000	0,00	8,004	0,51	8,004	0,41
OZAN İLKGAZ LPG PETROL AKARYAKIT DAĞITIM MADEN NAKLİYE İNŞAAT TİCARET A.Ş.	0,000	0,00	0,000	0,00	7,700	0,49	7,700	0,40
ANADOLUGAZ TİCARET VE SANAYİ A.Ş.	0,000	0,00	0,000	0,00	2,860	0,18	2,860	0,15
AKÇAGAZ PETROL ÜRÜNLERİ SANAYİ VE TİCARET A.Ş.	1,668	0,48	0,000	0,00	0,000	0,00	1,668	0,09
Toplam	345,043	100,00	10,641	100,00	1.575,321	100,00	1.931,005	100,00

Tablo 4.28: Edirne

Lisans Sahibinin Unvanı	Tüplü		Dökme		Otogaz		Toplam	
	Satış (ton)	Pay (%)	Satış (ton)	Pay (%)	Satış (ton)	Pay (%)	Satış (ton)	Pay (%)
AYGAZ A.Ş.	188,511	38,32	12,199	42,39	196,489	19,48	397,199	25,97
İPRAGAZ A.Ş.	185,600	37,72	7,170	24,91	41,694	4,13	234,464	15,33
SHELL & TURCAS PETROL A.Ş.	0,000	0,00	0,000	0,00	182,994	18,14	182,994	11,96
ENERJİ GAZ A.Ş.	0,000	0,00	0,000	0,00	159,270	15,79	159,270	10,41
OMV PETROL OFİSİ A.Ş.	0,000	0,00	0,000	0,00	139,767	13,86	139,767	9,14
MİLANGAZ LPG DAĞITIM TİCARET VE SANAYİ A.Ş.	76,872	15,62	0,000	0,00	60,197	5,97	137,069	8,96
BP PETROLLERİ A.Ş.	0,000	0,00	0,000	0,00	76,862	7,62	76,862	5,03
AYTEMİZ AKARYAKIT DAĞITIM A.Ş.	0,000	0,00	0,000	0,00	37,259	3,69	37,259	2,44
YURTPET AKARYAKIT LPG DAĞITIM PAZARLAMA SANAYİ VE TİCARET LİMİTED ŞİRKETİ	0,000	0,00	0,000	0,00	34,410	3,41	34,410	2,25
TP PETROL DAĞITIM A.Ş.	0,000	0,00	0,000	0,00	25,696	2,55	25,696	1,68
ERGAZ SANAYİ VE TİCARET A.Ş.	19,549	3,97	0,000	0,00	0,000	0,00	19,549	1,28
AKPET GAZ A.Ş.	0,000	0,00	0,000	0,00	16,424	1,63	16,424	1,07
HABAŞ PETROL ÜRÜNLERİ SANAYİ VE TİCARET A.Ş.	6,562	1,33	0,000	0,00	8,350	0,83	14,912	0,97
GÜNEŞ GAZ ULUSLARARASI NAKLİYAT TİCARET VE SANAYİ A.Ş.	3,960	0,80	9,409	32,70	0,000	0,00	13,369	0,87
TOTAL OIL TÜRKİYE A.Ş.	0,000	0,00	0,000	0,00	13,000	1,29	13,000	0,85
ANADOLUGAZ TİCARET VE SANAYİ A.Ş.	10,210	2,08	0,000	0,00	0,000	0,00	10,210	0,67
YILDIRIM PETROL TİCARET VE NAKLİYAT A.Ş.	0,000	0,00	0,000	0,00	7,448	0,74	7,448	0,49
TRABZONGAZ LPG SANAYİ NAKLİYAT VE TİCARET A.Ş.	0,000	0,00	0,000	0,00	6,130	0,61	6,130	0,40
HÜRGAZ TİCARET VE SANAYİ A.Ş.	0,000	0,00	0,000	0,00	2,690	0,27	2,690	0,18
ARGAZ LPG DOLUM TEVZİİ İNŞAAT SANAYİ VE TİCARET A.Ş.	0,734	0,15	0,000	0,00	0,000	0,00	0,734	0,05
Toplam	491,998	100,00	28,778	100,00	1.008,680	100,00	1.529,456	100,00

Tablo 4.29: Elazığ

Lisans Sahibinin Unvanı	Tüplü		Dökme		Otogaz		Toplam	
	Satış (ton)	Pay (%)	Satış (ton)	Pay (%)	Satış (ton)	Pay (%)	Satış (ton)	Pay (%)
AYGAZ A.Ş.	183,137	48,97	1,399	9,71	549,736	36,71	734,272	38,94
OMV PETROL OFİSİ A.Ş.	0,000	0,00	0,000	0,00	254,832	17,02	254,832	13,51
İPRAGAZ A.Ş.	134,909	36,07	4,804	33,35	77,031	5,14	216,744	11,49
ERAGAZ PETROL ÜRÜNLERİ SANAYİ VE TİCARET A.Ş.	0,000	0,00	0,000	0,00	123,364	8,24	123,364	6,54
BP PETROLLERİ A.Ş.	0,000	0,00	0,000	0,00	105,896	7,07	105,896	5,62
AYTEMİZ AKARYAKIT DAĞITIM A.Ş.	0,000	0,00	0,000	0,00	100,865	6,74	100,865	5,35
MİLANGAZ LPG DAĞITIM TİCARET VE SANAYİ A.Ş.	29,394	7,86	0,000	0,00	51,366	3,43	80,760	4,28
ŞARKGAZ VE MADENİ YAĞLAR A.Ş.	25,080	6,71	1,760	12,22	31,440	2,10	58,280	3,09
YILDIRIM PETROL TİCARET VE NAKLİYAT A.Ş.	0,000	0,00	0,000	0,00	50,003	3,34	50,003	2,65
SHELL & TURCAS PETROL A.Ş.	0,000	0,00	0,000	0,00	49,838	3,33	49,838	2,64
YURTPET AKARYAKIT LPG DAĞITIM PAZARLAMA SANAYİ VE TİCARET LİMİTED ŞİRKETİ	0,000	0,00	0,000	0,00	26,580	1,78	26,580	1,41
ORALGAZ SANAYİ VE TİCARET A.Ş.	0,000	0,00	1,740	12,08	24,702	1,65	26,442	1,40
TP PETROL DAĞITIM A.Ş.	0,000	0,00	0,000	0,00	18,809	1,26	18,809	1,00
TOTAL OIL TÜRKİYE A.Ş.	0,000	0,00	0,000	0,00	11,000	0,73	11,000	0,58
AKPET GAZ A.Ş.	0,000	0,00	0,000	0,00	6,124	0,41	6,124	0,32
HÜRGAZ TİCARET VE SANAYİ A.Ş.	0,000	0,00	0,000	0,00	6,030	0,40	6,030	0,32
YÜCEL GAZ SANAYİ VE TİCARET A.Ş.	0,000	0,00	4,000	27,77	0,000	0,00	4,000	0,21
KOÇGAZ DOLUM TESİSLERİ VE PETROL ÜRÜNLERİ, NAKLİYAT, OTOMOTİV, İNŞAAT, GIDA, İTHALAT, İHRACAT SANAYİ VE TİCARET LİMİTED ŞİRKETİ	0,000	0,00	0,000	0,00	3,540	0,24	3,540	0,19
GÜVENAL GAZ SANAYİ VE TİCARET A.Ş.	0,000	0,00	0,000	0,00	3,358	0,22	3,358	0,18
EROL GAZ İNŞAAT NAKLIYE GIDA VE PETROL ÜRÜNLERİ OTOMOTİV SANAYİ VE TİCARET A.Ş.	0,000	0,00	0,000	0,00	2,940	0,20	2,940	0,16
GÜNEŞ GAZ ULUSLARARASI NAKLİYAT TİCARET VE SANAYİ A.Ş.	1,476	0,39	0,000	0,00	0,000	0,00	1,476	0,08
YURTGAZ PETROL ÜRÜNLERİ SANAYİ VE TİCARET A.Ş.	0,000	0,00	0,701	4,87	0,000	0,00	0,701	0,04
Toplam	373,996	100,00	14,404	100,00	1.497,454	100,00	1.885,854	100,00

Tablo 4.30: Erzincan

Lisans Sahibinin Unvanı	Tüplü		Dökme		Otogaz		Toplam	
	Satış (ton)	Pay (%)	Satış (ton)	Pay (%)	Satış (ton)	Pay (%)	Satış (ton)	Pay (%)
AYGAZ A.Ş.	68,338	43,34	2,850	36,08	206,441	28,65	277,629	31,33
GESAN YATIRIM VE TİCARET A.Ş.	0,000	0,00	0,000	0,00	128,581	17,84	128,581	14,51
OMV PETROL OFİSİ A.Ş.	0,000	0,00	0,000	0,00	114,770	15,93	114,770	12,95
İPRAGAZ A.Ş.	56,989	36,15	5,050	63,92	18,732	2,60	80,771	9,11
MİLANGAZ LPG DAĞITIM TİCARET VE SANAYİ A.Ş.	21,820	13,84	0,000	0,00	56,440	7,83	78,260	8,83
AYTEMİZ AKARYAKIT DAĞITIM A.Ş.	0,000	0,00	0,000	0,00	52,790	7,33	52,790	5,96
TRABZONGAZ LPG SANAYİ NAKLİYAT VE TİCARET A.Ş.	0,000	0,00	0,000	0,00	49,580	6,88	49,580	5,59
AKPET GAZ A.Ş.	0,000	0,00	0,000	0,00	33,275	4,62	33,275	3,75
ERAGAZ PETROL ÜRÜNLERİ SANAYİ VE TİCARET A.Ş.	0,000	0,00	0,000	0,00	28,140	3,90	28,140	3,18
SHELL & TURCAS PETROL A.Ş.	0,000	0,00	0,000	0,00	15,725	2,18	15,725	1,77
ERGAZ SANAYİ VE TİCARET A.Ş.	8,166	5,18	0,000	0,00	0,000	0,00	8,166	0,92
YILDIRIM PETROL TİCARET VE NAKLİYAT A.Ş.	0,000	0,00	0,000	0,00	5,000	0,69	5,000	0,56
HABAŞ PETROL ÜRÜNLERİ SANAYİ VE TİCARET A.Ş.	0,000	0,00	0,000	0,00	4,660	0,65	4,660	0,53
HÜRGAZ TİCARET VE SANAYİ A.Ş.	0,000	0,00	0,000	0,00	4,350	0,60	4,350	0,49
ŞARKGAZ VE MADENİ YAĞLAR A.Ş.	2,354	1,49	0,000	0,00	0,000	0,00	2,354	0,27
GÜVENAL GAZ SANAYİ VE TİCARET A.Ş.	0,000	0,00	0,000	0,00	2,153	0,30	2,153	0,24
Toplam	157,667	100,00	7,900	100,00	720,637	100,00	886,204	100,00

Tablo 4.31: Erzurum

Lisans Sahibinin Unvanı	Tüplü		Dökme		Otogaz		Toplam	
	Satış (ton)	Pay (%)	Satış (ton)	Pay (%)	Satış (ton)	Pay (%)	Satış (ton)	Pay (%)
AYGAZ A.Ş.	87,248	22,94	6,280	33,53	174,647	11,12	268,175	13,61
İPRAGAZ A.Ş.	93,734	24,65	1,751	9,35	156,538	9,96	252,023	12,79
AYTEMİZ AKARYAKIT DAĞITIM A.Ş.	0,000	0,00	0,000	0,00	227,463	14,48	227,463	11,55
MİLANGAZ LPG DAĞITIM TİCARET VE SANAYİ A.Ş.	63,091	16,59	0,000	0,00	148,163	9,43	211,254	10,72
YURTPET AKARYAKIT LPG DAĞITIM PAZARLAMA SANAYİ VE TİCARET LİMİTED ŞİRKETİ	0,000	0,00	0,000	0,00	209,703	13,35	209,703	10,64
OMV PETROL OFİSİ A.Ş.	0,000	0,00	0,000	0,00	191,630	12,20	191,630	9,73
ERGAZ SANAYİ VE TİCARET A.Ş.	136,238	35,82	4,460	23,81	43,565	2,77	184,263	9,35
SHELL & TURCAS PETROL A.Ş.	0,000	0,00	0,000	0,00	113,896	7,25	113,896	5,78
AKPET GAZ A.Ş.	0,000	0,00	0,000	0,00	94,689	6,03	94,689	4,81
ORALGAZ SANAYİ VE TİCARET A.Ş.	0,000	0,00	0,000	0,00	78,113	4,97	78,113	3,96
HÜRGAZ TİCARET VE SANAYİ A.Ş.	0,000	0,00	0,000	0,00	33,870	2,16	33,870	1,72
TRABZONGAZ LPG SANAYİ NAKLİYAT VE TİCARET A.Ş.	0,000	0,00	6,240	33,31	25,780	1,64	32,020	1,63
TOTAL OIL TÜRKİYE A.Ş.	0,000	0,00	0,000	0,00	24,000	1,53	24,000	1,22
BP PETROLLERİ A.Ş.	0,000	0,00	0,000	0,00	15,982	1,02	15,982	0,81
GÜVENAL GAZ SANAYİ VE TİCARET A.Ş.	0,000	0,00	0,000	0,00	9,800	0,62	9,800	0,50
GESAN YATIRIM VE TİCARET A.Ş.	0,000	0,00	0,000	0,00	9,571	0,61	9,571	0,49
TP PETROL DAĞITIM A.Ş.	0,000	0,00	0,000	0,00	8,902	0,57	8,902	0,45
ÇELEBİ GAZ DOLUM ÜNİTESİ PETROL ÜRÜNLERİ NAKLİYE MOTORLU TAŞIT VE OTO GAZ MONTAJ OTO PARÇA SANAYİ VE TİCARET A.Ş.	0,000	0,00	0,000	0,00	4,780	0,30	4,780	0,24
Toplam	380,311	100,00	18,731	100,00	1.571,092	100,00	1.970,134	100,00

Tablo 4.32: Eskişehir

Lisans Sahibinin Unvanı	Tüplü		Dökme		Otogaz		Toplam	
	Satış (ton)	Pay (%)	Satış (ton)	Pay (%)	Satış (ton)	Pay (%)	Satış (ton)	Pay (%)
AYGAZ A.Ş.	248,111	61,85	13,527	25,27	1.029,375	34,59	1.291,013	37,63
BP PETROLLERİ A.Ş.	0,000	0,00	0,000	0,00	597,133	20,07	597,133	17,41
SHELL & TURCAS PETROL A.Ş.	0,000	0,00	0,000	0,00	304,071	10,22	304,071	8,86
AYTEMİZ AKARYAKIT DAĞITIM A.Ş.	0,000	0,00	0,000	0,00	258,118	8,67	258,118	7,52
MİLANGAZ LPG DAĞITIM TİCARET VE SANAYİ A.Ş.	83,251	20,75	0,000	0,00	131,652	4,42	214,903	6,26
TOTAL OIL TÜRKİYE A.Ş.	0,000	0,00	0,000	0,00	176,000	5,91	176,000	5,13
İPRAGAZ A.Ş.	65,299	16,28	31,211	58,31	36,963	1,24	133,473	3,89
OMV PETROL OFİSİ A.Ş.	0,000	0,00	0,000	0,00	104,221	3,50	104,221	3,04
GÜVENAL GAZ SANAYİ VE TİCARET A.Ş.	0,000	0,00	0,000	0,00	91,793	3,08	91,793	2,68
AKPET GAZ A.Ş.	0,000	0,00	0,000	0,00	52,399	1,76	52,399	1,53
YILDIRIM PETROL TİCARET VE NAKLİYAT A.Ş.	0,000	0,00	0,000	0,00	40,807	1,37	40,807	1,19
HABAŞ PETROL ÜRÜNLERİ SANAYİ VE TİCARET A.Ş.	0,000	0,00	0,000	0,00	37,090	1,25	37,090	1,08
YURTGAZ PETROL ÜRÜNLERİ SANAYİ VE TİCARET A.Ş.	0,000	0,00	0,000	0,00	27,486	0,92	27,486	0,80
HÜRGAZ TİCARET VE SANAYİ A.Ş.	0,000	0,00	0,000	0,00	25,500	0,86	25,500	0,74
YURTPET AKARYAKIT LPG DAĞITIM PAZARLAMA SANAYİ VE TİCARET LİMİTED ŞİRKETİ	0,000	0,00	0,000	0,00	20,930	0,70	20,930	0,61
TERMOPET AKARYAKIT NAKLİYAT VE TİCARET LİMİTED ŞİRKETİ	0,000	0,00	0,000	0,00	19,035	0,64	19,035	0,55
TURKUAZ PETROL ÜRÜNLERİ A.Ş.	0,000	0,00	0,000	0,00	14,090	0,47	14,090	0,41
ERGAZ SANAYİ VE TİCARET A.Ş.	2,640	0,66	0,800	1,49	9,240	0,31	12,680	0,37
GÜNEŞ GAZ ULUSLARARASI NAKLİYAT TİCARET VE SANAYİ A.Ş.	1,825	0,45	3,487	6,51	0,000	0,00	5,312	0,15
KALELİ BEST GAZ İNŞAAT NAKLİYE SANAYİ VE TİCARET LİMİTED ŞİRKETİ	0,000	0,00	4,500	8,41	0,000	0,00	4,500	0,13
Toplam	401,126	100,00	53,525	100,00	2.975,903	100,00	3.430,554	100,00

Tablo 4.33: Gaziantep

Lisans Sahibinin Unvanı	Tüplü		Dökme		Otogaz		Toplam	
	Satış (ton)	Pay (%)	Satış (ton)	Pay (%)	Satış (ton)	Pay (%)	Satış (ton)	Pay (%)
AYGAZ A.Ş.	763,062	36,32	22,473	28,82	1.164,199	21,35	1.949,734	25,55
İPRAGAZ A.Ş.	968,799	46,11	43,569	55,87	489,636	8,98	1.502,004	19,68
OMV PETROL OFİSİ A.Ş.	0,000	0,00	0,000	0,00	676,797	12,41	676,797	8,87
SHELL & TURCAS PETROL A.Ş.	0,000	0,00	0,000	0,00	637,960	11,70	637,960	8,36
MİLANGAZ LPG DAĞITIM TİCARET VE SANAYİ A.Ş.	279,799	13,32	0,000	0,00	230,201	4,22	510,000	6,68
GÜVENAL GAZ SANAYİ VE TİCARET A.Ş.	0,000	0,00	0,000	0,00	470,963	8,64	470,963	6,17
YILDIRIM PETROL TİCARET VE NAKLİYAT A.Ş.	0,000	0,00	0,000	0,00	355,244	6,52	355,244	4,66
KADOOĞLU PETROLÇÜLÜK TAŞIMACILIK TİCARET SAN. İTH. VE İHR. A.Ş.	0,000	0,00	0,000	0,00	324,390	5,95	324,390	4,25
AYTEMİZ AKARYAKIT DAĞITIM A.Ş.	0,000	0,00	0,000	0,00	218,973	4,02	218,973	2,87
BP PETROLLERİ A.Ş.	0,000	0,00	0,000	0,00	200,191	3,67	200,191	2,62
TOTAL OIL TÜRKİYE A.Ş.	0,000	0,00	0,000	0,00	122,000	2,24	122,000	1,60
AKPET GAZ A.Ş.	0,000	0,00	0,000	0,00	119,744	2,20	119,744	1,57
MARGAZ LPG DOLUM TEVZİİ TİCARET VE SANAYİ A.Ş.	3,470	0,17	0,760	0,97	93,180	1,71	97,410	1,28
YAMAN GAZ TİCARET VE SANAYİ A.Ş.	79,776	3,80	0,000	0,00	8,620	0,16	88,396	1,16
ORALGAZ SANAYİ VE TİCARET A.Ş.	0,000	0,00	0,000	0,00	82,649	1,52	82,649	1,08
EROL GAZ İNŞ. NAK. GIDA VE PETROL ÜRN. OTO. SAN. VE TİC. A.Ş.	0,000	0,00	9,180	11,77	61,700	1,13	70,880	0,93
MAVİGÖL GAZ OTM.TEKSİNŞ.İLT.TUR.GID.EĞ SANAYİ TİCARET A.Ş.	0,000	0,00	0,000	0,00	34,140	0,63	34,140	0,45
YURTPET AKARYAKIT LPG DAĞITIM PAZARLAMA SAN. VE TİC. LTD.ŞTİ.	0,000	0,00	0,000	0,00	33,329	0,61	33,329	0,44
ARGAZ LPG DOLUM TEVZİİ İNŞAAT SANAYİ VE TİCARET A.Ş.	0,000	0,00	0,000	0,00	30,180	0,55	30,180	0,40
ÇELEBİ GAZ DOLUM ÜNİTESİ PETROL ÜRÜNLERİ NAKLİYE MOTORLU TAŞIT VE OTO GAZ MONTAJ OTO PARÇA SANAYİ VE TİCARET A.Ş.	0,000	0,00	0,000	0,00	22,720	0,42	22,720	0,30
TP PETROL DAĞITIM A.Ş.	0,000	0,00	0,000	0,00	20,129	0,37	20,129	0,26
YÜCEL GAZ SANAYİ VE TİCARET A.Ş.	2,220	0,11	0,000	0,00	16,450	0,30	18,670	0,24
COŞKUNAL GAZ NAKLİYAT İNŞAAT SANAYİ TİCARET A.Ş.	0,000	0,00	0,000	0,00	15,190	0,28	15,190	0,20
EUROGAZ GAZ DAĞITIM A.Ş.	0,000	0,00	0,000	0,00	9,889	0,18	9,889	0,13
HÜRGAZ TİCARET VE SANAYİ A.Ş.	0,000	0,00	0,000	0,00	8,110	0,15	8,110	0,11
EKSON GRUP PETROLÇÜLÜK SANAYİ VE TİCARET A.Ş.	0,000	0,00	0,000	0,00	2,853	0,05	2,853	0,04
LİKİTGAZ DAĞITIM VE ENDÜSTRİ A.Ş.	2,760	0,13	0,000	0,00	0,000	0,00	2,760	0,04
GAZPA AKARYAKIT TARIM GIDA VE HAYVANCILIK ÜRÜNLERİ PAZARLAMA SANAYİ VE TİCARET LİMİTED ŞİRKETİ	0,000	0,00	0,000	0,00	2,480	0,05	2,480	0,03
YURTGAZ PETROL ÜRÜNLERİ SANAYİ VE TİCARET A.Ş.	0,000	0,00	2,002	2,57	0,000	0,00	2,002	0,03
GÜNEŞ GAZ ULUSLARARASI NAKLİYAT TİCARET VE SANAYİ A.Ş.	1,071	0,05	0,000	0,00	0,000	0,00	1,071	0,01
Toplam	2.100,957	100,00	77,984	100,00	5.451,917	100,00	7.630,858	100,00

Tablo 4.34: Giresun

Lisans Sahibinin Unvanı	Tüplü		Dökme		Otogaz		Toplam	
	Satış (ton)	Pay (%)	Satış (ton)	Pay (%)	Satış (ton)	Pay (%)	Satış (ton)	Pay (%)
AYGAZ A.Ş.	305,701	44,70	3,384	61,14	229,058	20,90	538,143	30,14
AYTEMİZ AKARYAKIT DAĞITIM A.Ş.	0,000	0,00	0,000	0,00	248,282	22,66	248,282	13,91
İPRAGAZ A.Ş.	145,788	21,32	0,700	12,65	82,560	7,53	229,048	12,83
TOTAL OIL TÜRKİYE A.Ş.	0,000	0,00	0,000	0,00	125,000	11,41	125,000	7,00
MİLANGAZ LPG DAĞITIM TİCARET VE SANAYİ A.Ş.	71,509	10,46	0,000	0,00	44,827	4,09	116,336	6,52
OMV PETROL OFİSİ A.Ş.	0,000	0,00	0,000	0,00	83,104	7,58	83,104	4,66
SHELL & TURCAS PETROL A.Ş.	0,000	0,00	0,000	0,00	78,626	7,18	78,626	4,40
KARADENİZ TÜPGAZ SANAYİ VE TİCARET A.Ş.	69,735	10,20	0,790	14,27	0,000	0,00	70,525	3,95
AKPET GAZ A.Ş.	0,000	0,00	0,000	0,00	66,438	6,06	66,438	3,72
GESAN YATIRIM VE TİCARET A.Ş.	49,245	7,20	0,661	11,94	7,403	0,68	57,309	3,21
YILDIRIM PETROL TİCARET VE NAKLİYAT A.Ş.	0,000	0,00	0,000	0,00	50,718	4,63	50,718	2,84
TRABZONGAZ LPG SANAYİ NAKLİYAT VE TİCARET A.Ş.	16,944	2,48	0,000	0,00	29,050	2,65	45,994	2,58
TP PETROL DAĞITIM A.Ş.	0,000	0,00	0,000	0,00	29,339	2,68	29,339	1,64
ERGAZ SANAYİ VE TİCARET A.Ş.	17,953	2,63	0,000	0,00	0,000	0,00	17,953	1,01
YURTPET AKARYAKIT LPG DAĞITIM PAZARLAMA SANAYİ VE TİCARET LİMİTED ŞİRKETİ	0,000	0,00	0,000	0,00	10,802	0,99	10,802	0,61
BP PETROLLERİ A.Ş.	0,000	0,00	0,000	0,00	10,583	0,97	10,583	0,59
AKÇAGAZ PETROL ÜRÜNLERİ SANAYİ VE TİCARET A.Ş.	7,032	1,03	0,000	0,00	0,000	0,00	7,032	0,39
Toplam	683,907	100,00	5,535	100,00	1.095,790	100,00	1.785,232	100,00

Tablo 4.35: Gümüşhane

Lisans Sahibinin Unvanı	Tüplü		Dökme		Otogaz		Toplam	
	Satış (ton)	Pay (%)	Satış (ton)	Pay (%)	Satış (ton)	Pay (%)	Satış (ton)	Pay (%)
AYGAZ A.Ş.	71,933	57,72	0,000	0,00	45,135	16,77	117,068	29,01
MİLANGAZ LPG DAĞITIM TİCARET VE SANAYİ A.Ş.	17,590	14,12	0,000	0,00	44,210	16,42	61,800	15,32
AYTEMİZ AKARYAKIT DAĞITIM A.Ş.	0,000	0,00	0,000	0,00	53,310	19,80	53,310	13,21
OMV PETROL OFİSİ A.Ş.	0,000	0,00	0,000	0,00	42,864	15,92	42,864	10,62
TRABZONGAZ LPG SANAYİ NAKLİYAT VE TİCARET A.Ş.	6,787	5,45	9,690	100,00	13,950	5,18	30,427	7,54
İPRAGAZ A.Ş.	10,427	8,37	0,000	0,00	13,290	4,94	23,717	5,88
GESAN YATIRIM VE TİCARET A.Ş.	5,611	4,50	0,000	0,00	14,904	5,54	20,515	5,08
AKPET GAZ A.Ş.	0,000	0,00	0,000	0,00	16,148	6,00	16,148	4,00
GÜVENAL GAZ SANAYİ VE TİCARET A.Ş.	0,000	0,00	0,000	0,00	13,071	4,86	13,071	3,24
ERGAZ SANAYİ VE TİCARET A.Ş.	11,611	9,32	0,000	0,00	0,000	0,00	11,611	2,88
YILDIRIM PETROL TİCARET VE NAKLİYAT A.Ş.	0,000	0,00	0,000	0,00	5,000	1,86	5,000	1,24
TP PETROL DAĞITIM A.Ş.	0,000	0,00	0,000	0,00	4,331	1,61	4,331	1,07
KARADENİZ TÜPGAZ SANAYİ VE TİCARET A.Ş.	0,660	0,53	0,000	0,00	3,000	1,11	3,660	0,91
Toplam	124,619	100,00	9,690	100,00	269,213	100,00	403,522	100,00

Tablo 4.36: Hakkari

Lisans Sahibinin Unvanı	Tüplü		Dökme		Otogaz		Toplam	
	Satış (ton)	Pay (%)	Satış (ton)	Pay (%)	Satış (ton)	Pay (%)	Satış (ton)	Pay (%)
AYGAZ A.Ş.	71,106	39,32	0,000	#SAYI/0!	34,412	63,47	105,518	44,89
İPRAGAZ A.Ş.	78,045	43,16	0,000	#SAYI/0!	0,000	0,00	78,045	33,20
MİLANGAZ LPG DAĞITIM TİCARET VE SANAYİ A.Ş.	31,696	17,53	0,000	#SAYI/0!	0,000	0,00	31,696	13,48
OMV PETROL OFİSİ A.Ş.	0,000	0,00	0,000	#SAYI/0!	19,810	36,53	19,810	8,43
Toplam	180,847	100,00	0,000	#SAYI/0!	54,222	100,00	235,069	100,00

Tablo 4.37: Hatay

Lisans Sahibinin Unvanı	Tüplü		Dökme		Otogaz		Toplam	
	Satış (ton)	Pay (%)	Satış (ton)	Pay (%)	Satış (ton)	Pay (%)	Satış (ton)	Pay (%)
AYGAZ A.Ş.	851,387	37,97	6,024	2,47	614,973	14,40	1.472,384	21,79
İPRAGAZ A.Ş.	894,436	39,89	10,848	4,45	249,007	5,83	1.154,291	17,08
HAS-GAZ LPG DAĞITIM VE METAL SANAYİ TİCARET A.Ş.	103,568	4,62	85,088	34,92	756,110	17,70	944,766	13,98
OMV PETROL OFİSİ A.Ş.	0,000	0,00	0,000	0,00	719,588	16,85	719,588	10,65
SHELL & TURCAS PETROL A.Ş.	0,600	0,03	0,000	0,00	400,743	9,38	401,343	5,94
MİLANGAZ LPG DAĞITIM TİCARET VE SANAYİ A.Ş.	237,680	10,60	0,000	0,00	106,022	2,48	343,702	5,09
BP PETROLLERİ A.Ş.	0,000	0,00	0,000	0,00	222,795	5,22	222,795	3,30
AKPET GAZ A.Ş.	0,000	0,00	0,000	0,00	187,409	4,39	187,409	2,77
TP PETROL DAĞITIM A.Ş.	0,000	0,00	0,000	0,00	180,976	4,24	180,976	2,68
AYTEMİZ AKARYAKIT DAĞITIM A.Ş.	0,000	0,00	0,000	0,00	171,581	4,02	171,581	2,54
UNİVERSAL GAZ A.Ş.	0,000	0,00	141,709	58,16	0,000	0,00	141,709	2,10
EROL GAZ İNŞAAT NAKLIYE GIDA VE PETROL ÜRÜNLERİ OTOMOTİV SANAYİ VE TİCARET A.Ş.	0,000	0,00	0,000	0,00	133,330	3,12	133,330	1,97
YILDIRIM PETROL TİCARET VE NAKLİYAT A.Ş.	0,000	0,00	0,000	0,00	111,288	2,61	111,288	1,65
TOTAL OIL TÜRKİYE A.Ş.	0,000	0,00	0,000	0,00	110,000	2,58	110,000	1,63
ARGAZ LPG DOLUM TEVZİİ İNŞAAT SANAYİ VE TİCARET A.Ş.	0,000	0,00	0,000	0,00	103,380	2,42	103,380	1,53
MAVİGÖL GAZ OTM.TEKSİNŞ.İLT.TUR.GID.EĞ SANAYİ TİCARET A.Ş.	0,000	0,00	0,000	0,00	79,700	1,87	79,700	1,18
YÜCEL GAZ SANAYİ VE TİCARET A.Ş.	65,444	2,92	0,000	0,00	14,200	0,33	79,644	1,18
ORALGAZ SANAYİ VE TİCARET A.Ş.	0,000	0,00	0,000	0,00	59,586	1,40	59,586	0,88
ERGAZ SANAYİ VE TİCARET A.Ş.	54,750	2,44	0,000	0,00	0,000	0,00	54,750	0,81
GÜNEŞ GAZ ULUSLARARASI NAKLİYAT TİCARET VE SANAYİ A.Ş.	25,740	1,15	0,000	0,00	0,000	0,00	25,740	0,38
GÜVENAL GAZ SANAYİ VE TİCARET A.Ş.	0,000	0,00	0,000	0,00	21,228	0,50	21,228	0,31
MARGAZ LPG DOLUM TEVZİİ TİCARET VE SANAYİ A.Ş.	0,000	0,00	0,000	0,00	18,540	0,43	18,540	0,27
LİKİTGAZ DAĞITIM VE ENDÜSTRİ A.Ş.	8,550	0,38	0,000	0,00	0,000	0,00	8,550	0,13
TORSAN ORMAN SANAYİ VE TİCARET LİMİTED ŞİRKETİ	0,000	0,00	0,000	0,00	4,760	0,11	4,760	0,07
AKGAZ TİCARET VE SANAYİ A.Ş.	0,000	0,00	0,000	0,00	3,020	0,07	3,020	0,04
SURGAZ AKARYAKIT NAKLIYE SANAYİ VE TİCARET LİMİTED ŞİRKETİ	0,000	0,00	0,000	0,00	2,960	0,07	2,960	0,04
PET GAZ A.Ş.	0,165	0,01	0,000	0,00	0,000	0,00	0,165	0,00
Toplam	2.242,320	100,00	243,669	100,00	4.271,196	100,00	6.757,185	100,00

Tablo 4.38: İğdir

Lisans Sahibinin Unvanı	Tüplü		Dökme		Otogaz		Toplam	
	Satış (ton)	Pay (%)	Satış (ton)	Pay (%)	Satış (ton)	Pay (%)	Satış (ton)	Pay (%)
AYGAZ A.Ş.	95,224	46,23	0,000	0,00	25,114	20,16	120,338	34,81
İPRAGAZ A.Ş.	68,875	33,44	0,000	0,00	19,202	15,41	88,077	25,48
MİLANGAZ LPG DAĞITIM TİCARET VE SANAYİ A.Ş.	32,112	15,59	0,000	0,00	2,822	2,27	34,934	10,11
ERGAZ SANAYİ VE TİCARET A.Ş.	9,770	4,74	15,100	100,00	0,000	0,00	24,870	7,19
YURTPET AKARYAKIT LPG DAĞITIM PAZARLAMA SANAYİ VE TİCARET LİMİTED ŞİRKETİ	0,000	0,00	0,000	0,00	23,404	18,79	23,404	6,77
HÜRGAZ TİCARET VE SANAYİ A.Ş.	0,000	0,00	0,000	0,00	16,070	12,90	16,070	4,65
AKPET GAZ A.Ş.	0,000	0,00	0,000	0,00	15,475	12,42	15,475	4,48
AYTEMİZ AKARYAKIT DAĞITIM A.Ş.	0,000	0,00	0,000	0,00	10,601	8,51	10,601	3,07
OMV PETROL OFİSİ A.Ş.	0,000	0,00	0,000	0,00	6,510	5,23	6,510	1,88
NARGAZ LPG DOLUM TEVZİİ İNŞAAT SANAYİ VE TİCARET A.Ş.	0,000	0,00	0,000	0,00	5,380	4,32	5,380	1,56
Toplam	205,981	100,00	15,100	100,00	124,578	100,00	345,659	100,00

Tablo 4.39: Isparta

Lisans Sahibinin Unvanı	Tüplü		Dökme		Otogaz		Toplam	
	Satış (ton)	Pay (%)	Satış (ton)	Pay (%)	Satış (ton)	Pay (%)	Satış (ton)	Pay (%)
AYGAZ A.Ş.	219,739	52,84	3,504	26,84	404,546	21,33	627,789	27,00
İPRAGAZ A.Ş.	88,859	21,37	9,553	73,16	495,299	26,12	593,711	25,53
OMV PETROL OFİSİ A.Ş.	0,000	0,00	0,000	0,00	340,548	17,96	340,548	14,65
MİLANGAZ LPG DAĞITIM TİCARET VE SANAYİ A.Ş.	55,489	13,34	0,000	0,00	164,510	8,67	219,999	9,46
SHELL & TURCAS PETROL A.Ş.	0,000	0,00	0,000	0,00	181,189	9,55	181,189	7,79
BP PETROLLERİ A.Ş.	0,000	0,00	0,000	0,00	112,565	5,94	112,565	4,84
GESAN YATIRIM VE TİCARET A.Ş.	0,000	0,00	0,000	0,00	37,153	1,96	37,153	1,60
AKPET GAZ A.Ş.	0,000	0,00	0,000	0,00	35,701	1,88	35,701	1,54
HABAŞ PETROL ÜRÜNLERİ SANAYİ VE TİCARET A.Ş.	0,000	0,00	0,000	0,00	33,460	1,76	33,460	1,44
YILDIRIM PETROL TİCARET VE NAKLİYAT A.Ş.	0,000	0,00	0,000	0,00	27,087	1,43	27,087	1,16
ERGAZ SANAYİ VE TİCARET A.Ş.	26,996	6,49	0,000	0,00	0,000	0,00	26,996	1,16
KONGAZ PETROL ÜRÜNLERİ PAZARLAMA SANAYİ VE TİCARET A.Ş.	24,764	5,96	0,000	0,00	0,000	0,00	24,764	1,06
TOTAL OIL TÜRKİYE A.Ş.	0,000	0,00	0,000	0,00	22,000	1,16	22,000	0,95
TP PETROL DAĞITIM A.Ş.	0,000	0,00	0,000	0,00	17,628	0,93	17,628	0,76
YURTPET AKARYAKIT LPG DAĞITIM PAZARLAMA SANAYİ VE TİCARET LİMİTED ŞİRKETİ	0,000	0,00	0,000	0,00	9,040	0,48	9,040	0,39
GÜVENAL GAZ SANAYİ VE TİCARET A.Ş.	0,000	0,00	0,000	0,00	5,051	0,27	5,051	0,22
ANTGAZ LİKİT PETROL GAZI SANAYİ VE TİCARET LİMİTED ŞİRKETİ	0,000	0,00	0,000	0,00	4,150	0,22	4,150	0,18
MY GAZ DAĞITIM DEPOCULUK PETROL TAŞIMACILIK SANAYİ VE TİCARET LİMİTED ŞİRKETİ	0,000	0,00	0,000	0,00	3,500	0,18	3,500	0,15
YURTGAZ PETROL ÜRÜNLERİ SANAYİ VE TİCARET A.Ş.	0,000	0,00	0,000	0,00	3,004	0,16	3,004	0,13
Toplam	415,847	100,00	13,057	100,00	1.896,431	100,00	2.325,335	100,00

Tablo 4.40: İstanbul

Lisans Sahibinin Unvanı	Tüplü		Dökme		Otogaz		Toplam	
	Satış (ton)	Pay (%)	Satış (ton)	Pay (%)	Satış (ton)	Pay (%)	Satış (ton)	Pay (%)
AYGAZ A.Ş.	2.550,704	46,73	735,768	33,81	6.805,369	33,43	10.091,841	36,05
SHELL & TURCAS PETROL A.Ş.	0,000	0,00	0,000	0,00	3.870,778	19,01	3.870,778	13,83
İPRAGAZ A.Ş.	1.485,966	27,22	1.301,838	59,82	199,913	0,98	2.987,717	10,67
OMV PETROL OFİSİ A.Ş.	0,000	0,00	0,000	0,00	2.689,405	13,21	2.689,405	9,61
BP PETROLLERİ A.Ş.	0,000	0,00	0,000	0,00	2.072,388	10,18	2.072,388	7,40
MİLANGAZ LPG DAĞITIM TİCARET VE SANAYİ A.Ş.	699,919	12,82	82,951	3,81	924,496	4,54	1.707,366	6,10
TOTAL OIL TÜRKİYE A.Ş.	0,000	0,00	32,078	1,47	1.198,000	5,88	1.230,078	4,39
AYTEMİZ AKARYAKIT DAĞITIM A.Ş.	0,000	0,00	0,000	0,00	1.217,051	5,98	1.217,051	4,35
HABAŞ PETROL ÜRÜNLERİ SANAYİ VE TİCARET A.Ş.	549,644	10,07	0,000	0,00	0,000	0,00	549,644	1,96
ENERJİ GAZ A.Ş.	0,000	0,00	0,000	0,00	333,240	1,64	333,240	1,19
AKPET GAZ A.Ş.	0,000	0,00	0,000	0,00	230,122	1,13	230,122	0,82
YILDIRIM PETROL TİCARET VE NAKLİYAT A.Ş.	0,000	0,00	0,000	0,00	170,919	0,84	170,919	0,61
TP PETROL DAĞITIM A.Ş.	0,000	0,00	0,000	0,00	146,157	0,72	146,157	0,52
ERGAZ SANAYİ VE TİCARET A.Ş.	137,545	2,52	0,000	0,00	0,000	0,00	137,545	0,49
NORM GAZ PETROL ÜRÜNLERİ SANAYİ TİCARET A.Ş. ÇORUM	0,000	0,00	0,000	0,00	128,202	0,63	128,202	0,46
ARGAZ LPG DOLUM TEVZİİ İNŞAAT SANAYİ VE TİCARET A.Ş.	24,018	0,44	1,250	0,06	85,090	0,42	110,358	0,39
YURTPET AKARYAKIT LPG DAĞITIM PAZARLAMA SANAYİ VE TİCARET LİMİTED ŞİRKETİ	0,000	0,00	0,000	0,00	94,473	0,46	94,473	0,34
TURKUAZ PETROL ÜRÜNLERİ A.Ş.	0,000	0,00	0,000	0,00	59,840	0,29	59,840	0,21
GÜVENAL GAZ SANAYİ VE TİCARET A.Ş.	0,000	0,00	0,000	0,00	50,835	0,25	50,835	0,18
GÜNEYGAZ LPG SANAYİ VE TİCARET A.Ş.	0,000	0,00	22,260	1,02	0,000	0,00	22,260	0,08
KADOOĞLU PETROLÇÜLÜK TAŞIMACILIK TİCARET SANAYİ İTHALAT VE İHRACAT A.Ş.	0,000	0,00	0,000	0,00	21,983	0,11	21,983	0,08
HÜRGAZ TİCARET VE SANAYİ A.Ş.	0,000	0,00	0,000	0,00	17,640	0,09	17,640	0,06
STAR SIVILAŞTIRILMIŞ GAZLAR DAĞITIM VE PAZARLAMA A.Ş.	0,000	0,00	0,000	0,00	16,660	0,08	16,660	0,06
ORALGAZ SANAYİ VE TİCARET A.Ş.	0,000	0,00	0,000	0,00	14,005	0,07	14,005	0,05
ERAGAZ PETROL ÜRÜNLERİ SANAYİ VE TİCARET A.Ş.	0,000	0,00	0,000	0,00	8,500	0,04	8,500	0,03
AKÇAGAZ PETROL ÜRÜNLERİ SANAYİ VE TİCARET A.Ş.	5,752	0,11	0,000	0,00	0,000	0,00	5,752	0,02
EROL GAZ İNŞAAT NAKLIYE GIDA VE PETROL ÜRÜNLERİ OTOMOTİV SANAYİ VE TİCARET A.Ş.	0,000	0,00	0,000	0,00	4,280	0,02	4,280	0,02
GÜNEŞ GAZ ULUSLARARASI NAKLİYAT TİCARET VE SANAYİ A.Ş.	2,610	0,05	0,000	0,00	0,000	0,00	2,610	0,01
TRABZONGAZ LPG SANAYİ NAKLİYAT VE TİCARET A.Ş.	1,961	0,04	0,000	0,00	0,000	0,00	1,961	0,01
Toplam	5.458,119	100,00	2.176,145	100,00	20.359,346	100,00	27.993,610	100,00

Tablo 4.41: İzmir

Lisans Sahibinin Unvanı	Tüplü		Dökme		Otogaz		Toplam	
	Satış (ton)	Pay (%)	Satış (ton)	Pay (%)	Satış (ton)	Pay (%)	Satış (ton)	Pay (%)
AYGAZ A.Ş.	2.472,689	41,34	305,374	49,63	3.024,791	22,91	5.802,854	29,31
SHELL & TURCAS PETROL A.Ş.	0,000	0,00	0,000	0,00	2.780,414	21,06	2.780,414	14,04
İPRAGAZ A.Ş.	1.865,512	31,19	152,137	24,73	635,138	4,81	2.652,787	13,40
MİLANGAZ LPG DAĞITIM TİCARET VE SANAYİ A.Ş.	1.245,604	20,83	84,680	13,76	779,793	5,91	2.110,077	10,66
BP PETROLLERİ A.Ş.	0,000	0,00	0,000	0,00	2.027,781	15,36	2.027,781	10,24
OMV PETROL OFİSİ A.Ş.	0,000	0,00	0,000	0,00	1.628,351	12,33	1.628,351	8,22
AKPET GAZ A.Ş.	0,000	0,00	3,420	0,56	545,550	4,13	548,970	2,77
AYTEMİZ AKARYAKIT DAĞITIM A.Ş.	0,000	0,00	0,000	0,00	445,607	3,37	445,607	2,25
ERAGAZ PETROL ÜRÜNLERİ SANAYİ VE TİCARET A.Ş.	0,000	0,00	0,000	0,00	416,820	3,16	416,820	2,11
TOTAL OIL TÜRKİYE A.Ş.	0,000	0,00	2,511	0,41	366,000	2,77	368,511	1,86
HABAŞ PETROL ÜRÜNLERİ SANAYİ VE TİCARET A.Ş.	234,222	3,92	4,920	0,80	30,520	0,23	269,662	1,36
ERGAZ SANAYİ VE TİCARET A.Ş.	134,719	2,25	1,400	0,23	0,000	0,00	136,119	0,69
YILDIRIM PETROL TİCARET VE NAKLİYAT A.Ş.	0,000	0,00	0,000	0,00	101,195	0,77	101,195	0,51
TURKUAZ PETROL ÜRÜNLERİ A.Ş.	0,000	0,00	0,000	0,00	98,607	0,75	98,607	0,50
YURTPET AKARYAKIT LPG DAĞITIM PAZARLAMA SANAYİ VE TİCARET LİMİTED ŞİRKETİ	0,000	0,00	0,000	0,00	81,693	0,62	81,693	0,41
KOÇGAZ DOLUM TESİSLERİ VE PETROL ÜRÜNLERİ, NAKLİYAT, OTOMOTİV, İNŞAAT, GIDA, İTHALAT, İHRACAT SANAYİ VE TİCARET LİMİTED ŞİRKETİ	0,000	0,00	0,000	0,00	76,010	0,58	76,010	0,38
ARGAZ LPG DOLUM TEVZİİ İNŞAAT SANAYİ VE TİCARET A.Ş.	0,000	0,00	41,040	6,67	9,760	0,07	50,800	0,26
GÜVENAL GAZ SANAYİ VE TİCARET A.Ş.	0,000	0,00	0,000	0,00	46,092	0,35	46,092	0,23
GÜNEŞ GAZ ULUSLARARASI NAKLİYAT TİCARET VE SANAYİ A.Ş.	11,428	0,19	19,821	3,22	0,000	0,00	31,249	0,16
ORALGAZ SANAYİ VE TİCARET A.Ş.	0,000	0,00	0,000	0,00	31,100	0,24	31,100	0,16
GÜNEYGAZ LPG SANAYİ VE TİCARET A.Ş.	0,000	0,00	0,000	0,00	29,340	0,22	29,340	0,15
ENERJİ GAZ A.Ş.	0,000	0,00	0,000	0,00	24,780	0,19	24,780	0,13
PEGAGAZ A.Ş.	16,625	0,28	0,000	0,00	0,000	0,00	16,625	0,08
ANADOLUGAZ TİCARET VE SANAYİ A.Ş.	0,000	0,00	0,000	0,00	8,720	0,07	8,720	0,04
TERMOPET AKARYAKIT NAKLİYAT VE TİCARET LİMİTED ŞİRKETİ	0,000	0,00	0,000	0,00	8,026	0,06	8,026	0,04
GESAN YATIRIM VE TİCARET A.Ş.	0,000	0,00	0,000	0,00	7,643	0,06	7,643	0,04
Toplam	5.980,799	100,00	615,303	100,00	13.203,731	100,00	19.799,833	100,00

Tablo 4.42: Kahramanmaraş

Lisans Sahibinin Unvanı	Tüplü		Dökme		Otogaz		Toplam	
	Satış (ton)	Pay (%)	Satış (ton)	Pay (%)	Satış (ton)	Pay (%)	Satış (ton)	Pay (%)
AYGAZ A.Ş.	252,963	26,31	3,521	4,53	811,547	17,49	1.068,031	18,81
MARGAZ LPG DOLUM TEVZİİ TİCARET VE SANAYİ A.Ş.	207,815	21,62	62,250	80,00	772,990	16,66	1.043,055	18,37
MİLANGAZ LPG DAĞITIM TİCARET VE SANAYİ A.Ş.	225,750	23,48	0,000	0,00	620,934	13,38	846,684	14,91
İPRAGAZ A.Ş.	245,301	25,52	7,041	9,05	394,441	8,50	646,783	11,39
OMV PETROL OFİSİ A.Ş.	0,000	0,00	0,000	0,00	290,711	6,27	290,711	5,12
YILDIRIM PETROL TİCARET VE NAKLİYAT A.Ş.	0,000	0,00	0,000	0,00	252,027	5,43	252,027	4,44
BP PETROLLERİ A.Ş.	0,000	0,00	0,000	0,00	251,543	5,42	251,543	4,43
YURTPET AKARYAKIT LPG DAĞITIM PAZARLAMA SANAYİ VE TİCARET LİMİTED ŞİRKETİ	0,000	0,00	0,000	0,00	228,402	4,92	228,402	4,02
SHELL & TURCAS PETROL A.Ş.	0,000	0,00	0,000	0,00	187,927	4,05	187,927	3,31
GÜVENAL GAZ SANAYİ VE TİCARET A.Ş.	0,000	0,00	0,000	0,00	151,085	3,26	151,085	2,66
AYTEMİZ AKARYAKIT DAĞITIM A.Ş.	0,000	0,00	0,000	0,00	148,716	3,21	148,716	2,62
AKPET GAZ A.Ş.	0,000	0,00	0,000	0,00	145,289	3,13	145,289	2,56
MAVİGÖL GAZ OTM.TEKSİNŞ.İLT.TUR.GID.EĞ SANAYİ TİCARET A.Ş.	0,000	0,00	5,000	6,43	114,220	2,46	119,220	2,10
YENİ ULAŞLI GAZ LPG DOLUM DEPOLAMA OTOGAZ DAĞITIM PAZARLAMA NAKLİYE İMALAT İTHALAT İHRACAT SANAYİ VE TİCARET LİMİTED ŞİRKETİ	0,000	0,00	0,000	0,00	66,150	1,43	66,150	1,16
ORALGAZ SANAYİ VE TİCARET A.Ş.	0,000	0,00	0,000	0,00	51,407	1,11	51,407	0,91
ERAGAZ PETROL ÜRÜNLERİ SANAYİ VE TİCARET A.Ş.	0,000	0,00	0,000	0,00	44,627	0,96	44,627	0,79
TOTAL OIL TÜRKİYE A.Ş.	0,000	0,00	0,000	0,00	37,000	0,80	37,000	0,65
ERGAZ SANAYİ VE TİCARET A.Ş.	10,017	1,04	0,000	0,00	13,700	0,30	23,717	0,42
YÜCEL GAZ SANAYİ VE TİCARET A.Ş.	0,000	0,00	0,000	0,00	23,440	0,51	23,440	0,41
EROL GAZ İNŞAAT NAKLİYE GIDA VE PETROL ÜRÜNLERİ OTOMOTİV SANAYİ VE TİCARET A.Ş.	14,218	1,48	0,000	0,00	8,420	0,18	22,638	0,40
YAMAN GAZ TİCARET VE SANAYİ A.Ş.	0,000	0,00	0,000	0,00	15,940	0,34	15,940	0,28
SURGAZ AKARYAKIT NAKLİYE SANAYİ VE TİCARET LİMİTED ŞİRKETİ	0,000	0,00	0,000	0,00	5,490	0,12	5,490	0,10
KOÇGAZ DOLUM TESİSLERİ VE PETROL ÜRÜNLERİ, NAKLİYAT, OTOMOTİV, İNŞAAT, GIDA, İTHALAT, İHRACAT SANAYİ VE TİCARET LİMİTED ŞİRKETİ	0,000	0,00	0,000	0,00	3,850	0,08	3,850	0,07
ŞARKGAZ VE MADENİ YAĞLAR A.Ş.	2,806	0,29	0,000	0,00	0,000	0,00	2,806	0,05
LİKİTGAZ DAĞITIM VE ENDÜSTRİ A.Ş.	2,462	0,26	0,000	0,00	0,000	0,00	2,462	0,04
Toplam	961,332	100,00	77,812	100,00	4.639,856	100,00	5.679,000	100,00

Tablo 4.43: Karabük

Lisans Sahibinin Unvanı	Tüplü		Dökme		Otogaz		Toplam	
	Satış (ton)	Pay (%)	Satış (ton)	Pay (%)	Satış (ton)	Pay (%)	Satış (ton)	Pay (%)
AYGAZ A.Ş.	124,880	68,32	30,950	39,91	290,332	29,85	446,162	36,19
OMV PETROL OFİSİ A.Ş.	0,000	0,00	0,000	0,00	243,934	25,08	243,934	19,79
İPRAGAZ A.Ş.	32,008	17,51	46,600	60,09	101,062	10,39	179,670	14,57
TOTAL OIL TÜRKİYE A.Ş.	0,000	0,00	0,000	0,00	121,000	12,44	121,000	9,81
MİLANGAZ LPG DAĞITIM TİCARET VE SANAYİ A.Ş.	19,642	10,75	0,000	0,00	78,613	8,08	98,255	7,97
BP PETROLLERİ A.Ş.	0,000	0,00	0,000	0,00	68,197	7,01	68,197	5,53
SHELL & TURCAS PETROL A.Ş.	0,000	0,00	0,000	0,00	43,423	4,46	43,423	3,52
YURTPET AKARYAKIT LPG DAĞITIM PAZARLAMA SANAYİ VE TİCARET LİMİTED ŞİRKETİ	0,000	0,00	0,000	0,00	11,687	1,20	11,687	0,95
AKÇAGAZ PETROL ÜRÜNLERİ SANAYİ VE TİCARET A.Ş.	6,270	3,43	0,000	0,00	0,000	0,00	6,270	0,51
TRABZONGAZ LPG SANAYİ NAKLİYAT VE TİCARET A.Ş.	0,000	0,00	0,000	0,00	6,200	0,64	6,200	0,50
HÜRGAZ TİCARET VE SANAYİ A.Ş.	0,000	0,00	0,000	0,00	4,100	0,42	4,100	0,33
AKPET GAZ A.Ş.	0,000	0,00	0,000	0,00	2,001	0,21	2,001	0,16
AKGAZ TİCARET VE SANAYİ A.Ş.	0,000	0,00	0,000	0,00	1,980	0,20	1,980	0,16
Toplam	182,800	100,00	77,550	100,00	972,529	100,00	1.232,879	100,00

Tablo 4.44: Karaman

Lisans Sahibinin Unvanı	Tüplü		Dökme		Otogaz		Toplam	
	Satış (ton)	Pay (%)	Satış (ton)	Pay (%)	Satış (ton)	Pay (%)	Satış (ton)	Pay (%)
AYGAZ A.Ş.	61,094	37,19	13,205	41,37	251,917	25,47	326,216	27,52
İPRAGAZ A.Ş.	39,190	23,85	14,800	46,37	89,089	9,01	143,079	12,07
KONGAZ PETROL ÜRÜNLERİ PAZARLAMA SANAYİ VE TİCARET A.Ş.	25,727	15,66	3,220	10,09	95,430	9,65	124,377	10,49
OMV PETROL OFİSİ A.Ş.	0,000	0,00	0,000	0,00	120,043	12,14	120,043	10,13
BP PETROLLERİ A.Ş.	0,000	0,00	0,000	0,00	65,923	6,67	65,923	5,56
SHELL & TURCAS PETROL A.Ş.	0,000	0,00	0,000	0,00	60,037	6,07	60,037	5,07
EROL GAZ İNŞAAT NAKLIYE GIDA VE PETROL ÜRÜNLERİ OTOMOTİV SANAYİ VE TİCARET A.Ş.	0,000	0,00	0,000	0,00	58,670	5,93	58,670	4,95
YURTPET AKARYAKIT LPG DAĞITIM PAZARLAMA SANAYİ VE TİCARET LİMİTED ŞİRKETİ	0,000	0,00	0,000	0,00	47,928	4,85	47,928	4,04
ERAGAZ PETROL ÜRÜNLERİ SANAYİ VE TİCARET A.Ş.	0,000	0,00	0,000	0,00	45,995	4,65	45,995	3,88
AKPET GAZ A.Ş.	0,000	0,00	0,000	0,00	42,420	4,29	42,420	3,58
MİLANGAZ LPG DAĞITIM TİCARET VE SANAYİ A.Ş.	21,231	12,92	0,691	2,17	17,553	1,77	39,475	3,33
TOTAL OIL TÜRKİYE A.Ş.	0,000	0,00	0,000	0,00	29,000	2,93	29,000	2,45
YILDIRIM PETROL TİCARET VE NAKLİYAT A.Ş.	0,000	0,00	0,000	0,00	22,598	2,29	22,598	1,91
MAVİGÖL GAZ OTM.TEKSİNŞ.İLT.TUR.GID.EĞ SANAYİ TİCARET A.Ş.	0,000	0,00	0,000	0,00	20,090	2,03	20,090	1,70
ANADOLUGAZ TİCARET VE SANAYİ A.Ş.	10,260	6,25	0,000	0,00	4,590	0,46	14,850	1,25
TP PETROL DAĞITIM A.Ş.	0,000	0,00	0,000	0,00	13,180	1,33	13,180	1,11
ERGAZ SANAYİ VE TİCARET A.Ş.	5,224	3,18	0,000	0,00	0,000	0,00	5,224	0,44
GÜVENAL GAZ SANAYİ VE TİCARET A.Ş.	0,000	0,00	0,000	0,00	4,495	0,45	4,495	0,38
LİKİTGAZ DAĞITIM VE ENDÜSTRİ A.Ş.	1,024	0,62	0,000	0,00	0,000	0,00	1,024	0,09
GÜNEŞ GAZ ULUSLARARASI NAKLİYAT TİCARET VE SANAYİ A.Ş.	0,540	0,33	0,000	0,00	0,000	0,00	0,540	0,05
Toplam	164,290	100,00	31,916	100,00	988,958	100,00	1.185,164	100,00

Tablo 4.45: Kars

Lisans Sahibinin Unvanı	Tüplü		Dökme		Otogaz		Toplam	
	Satış (ton)	Pay (%)	Satış (ton)	Pay (%)	Satış (ton)	Pay (%)	Satış (ton)	Pay (%)
AYGAZ A.Ş.	71,377	35,77	6,220	39,92	64,010	20,07	141,607	26,52
AYTEMİZ AKARYAKIT DAĞITIM A.Ş.	0,000	0,00	0,000	0,00	86,215	27,04	86,215	16,15
İPRAGAZ A.Ş.	68,503	34,33	5,720	36,71	1,500	0,47	75,723	14,18
SHELL & TURCAS PETROL A.Ş.	0,000	0,00	0,000	0,00	57,136	17,92	57,136	10,70
OMV PETROL OFİSİ A.Ş.	0,000	0,00	0,000	0,00	42,118	13,21	42,118	7,89
ERGAZ SANAYİ VE TİCARET A.Ş.	35,798	17,94	3,640	23,36	0,000	0,00	39,438	7,39
MİLANGAZ LPG DAĞITIM TİCARET VE SANAYİ A.Ş.	23,883	11,97	0,000	0,00	0,000	0,00	23,883	4,47
AKPET GAZ A.Ş.	0,000	0,00	0,000	0,00	19,218	6,03	19,218	3,60
ORALGAZ SANAYİ VE TİCARET A.Ş.	0,000	0,00	0,000	0,00	17,731	5,56	17,731	3,32
YILDIRIM PETROL TİCARET VE NAKLİYAT A.Ş.	0,000	0,00	0,000	0,00	9,040	2,84	9,040	1,69
YURTPET AKARYAKIT LPG DAĞITIM PAZARLAMA SANAYİ VE TİCARET LİMİTED ŞİRKETİ	0,000	0,00	0,000	0,00	8,582	2,69	8,582	1,61
MAVİGÖL GAZ OTM.TEKSİNŞ.İLT.TUR.GID.EĞ SANAYİ TİCARET A.Ş.	0,000	0,00	0,000	0,00	7,360	2,31	7,360	1,38
HÜRGAZ TİCARET VE SANAYİ A.Ş.	0,000	0,00	0,000	0,00	5,950	1,87	5,950	1,11
Toplam	199,561	100,00	15,580	100,00	318,860	100,00	534,001	100,00

Tablo 4.46: Kastamonu

Lisans Sahibinin Unvanı	Tüplü		Dökme		Otogaz		Toplam	
	Satış (ton)	Pay (%)	Satış (ton)	Pay (%)	Satış (ton)	Pay (%)	Satış (ton)	Pay (%)
AYGAZ A.Ş.	244,750	58,69	9,510	100,00	686,017	41,55	940,277	45,26
OMV PETROL OFİSİ A.Ş.	0,000	0,00	0,000	0,00	212,758	12,89	212,758	10,24
TOTAL OIL TÜRKİYE A.Ş.	0,000	0,00	0,000	0,00	165,000	9,99	165,000	7,94
İPRAGAZ A.Ş.	119,140	28,57	0,000	0,00	45,219	2,74	164,359	7,91
MİLANGAZ LPG DAĞITIM TİCARET VE SANAYİ A.Ş.	33,983	8,15	0,000	0,00	111,632	6,76	145,615	7,01
SHELL & TURCAS PETROL A.Ş.	0,000	0,00	0,000	0,00	116,125	7,03	116,125	5,59
AYTEMİZ AKARYAKIT DAĞITIM A.Ş.	0,000	0,00	0,000	0,00	85,822	5,20	85,822	4,13
BP PETROLLERİ A.Ş.	0,000	0,00	0,000	0,00	84,947	5,15	84,947	4,09
KALELİ BEST GAZ İNŞAAT NAKLİYE SANAYİ VE TİCARET LİMİTED ŞİRKETİ	0,000	0,00	0,000	0,00	24,629	1,49	24,629	1,19
AKPET GAZ A.Ş.	0,000	0,00	0,000	0,00	23,347	1,41	23,347	1,12
AKÇAGAZ PETROL ÜRÜNLERİ SANAYİ VE TİCARET A.Ş.	16,979	4,07	0,000	0,00	0,000	0,00	16,979	0,82
GÜVENAL GAZ SANAYİ VE TİCARET A.Ş.	0,000	0,00	0,000	0,00	15,801	0,96	15,801	0,76
HÜRGAZ TİCARET VE SANAYİ A.Ş.	0,000	0,00	0,000	0,00	13,900	0,84	13,900	0,67
YILDIRIM PETROL TİCARET VE NAKLİYAT A.Ş.	0,000	0,00	0,000	0,00	12,832	0,78	12,832	0,62
HABAŞ PETROL ÜRÜNLERİ SANAYİ VE TİCARET A.Ş.	0,000	0,00	0,000	0,00	12,480	0,76	12,480	0,60
KARADENİZ TÜPGAZ SANAYİ VE TİCARET A.Ş.	1,200	0,29	0,000	0,00	10,000	0,61	11,200	0,54
GESAN YATIRIM VE TİCARET A.Ş.	0,000	0,00	0,000	0,00	10,921	0,66	10,921	0,53
TRABZONGAZ LPG SANAYİ NAKLİYAT VE TİCARET A.Ş.	0,000	0,00	0,000	0,00	8,460	0,51	8,460	0,41
TURKUAZ PETROL ÜRÜNLERİ A.Ş.	0,000	0,00	0,000	0,00	7,560	0,46	7,560	0,36
TP PETROL DAĞITIM A.Ş.	0,000	0,00	0,000	0,00	3,485	0,21	3,485	0,17
GÜNEŞ GAZ ULUSLARARASI NAKLİYAT TİCARET VE SANAYİ A.Ş.	0,990	0,24	0,000	0,00	0,000	0,00	0,990	0,05
Toplam	417,042	100,00	9,510	100,00	1.650,935	100,00	2.077,487	100,00

Tablo 4.47: Kayseri

Lisans Sahibinin Unvanı	Tüplü		Dökme		Otogaz		Toplam	
	Satış (ton)	Pay (%)	Satış (ton)	Pay (%)	Satış (ton)	Pay (%)	Satış (ton)	Pay (%)
AYGAZ A.Ş.	444,026	33,52	3,193	18,69	1.645,495	27,75	2.092,714	28,78
AYTEMİZ AKARYAKIT DAĞITIM A.Ş.	0,000	0,00	0,000	0,00	971,869	16,39	971,869	13,36
MİLANGAZ LPG DAĞITIM TİCARET VE SANAYİ A.Ş.	217,413	16,41	0,796	4,66	746,673	12,59	964,882	13,27
İPRAGAZ A.Ş.	442,310	33,39	7,993	46,79	390,159	6,58	840,462	11,56
OMV PETROL OFİSİ A.Ş.	0,000	0,00	0,000	0,00	618,265	10,43	618,265	8,50
SHELL & TURCAS PETROL A.Ş.	0,000	0,00	0,000	0,00	527,356	8,89	527,356	7,25
BP PETROLLERİ A.Ş.	0,000	0,00	0,000	0,00	284,583	4,80	284,583	3,91
AKPET GAZ A.Ş.	0,000	0,00	0,000	0,00	228,050	3,85	228,050	3,14
GÜNEYGAZ LPG SANAYİ VE TİCARET A.Ş.	200,484	15,14	0,000	0,00	24,100	0,41	224,584	3,09
TOTAL OIL TÜRKİYE A.Ş.	0,000	0,00	0,000	0,00	160,000	2,70	160,000	2,20
YURTPET AKARYAKIT LPG DAĞITIM PAZARLAMA SANAYİ VE TİCARET LİMİTED ŞİRKETİ	0,000	0,00	0,000	0,00	117,116	1,97	117,116	1,61
MARGAZ LPG DOLUM TEVZİİ TİCARET VE SANAYİ A.Ş.	3,548	0,27	0,000	0,00	39,620	0,67	43,168	0,59
MAVİGÖL GAZ OTM.TEKSİNŞ.İLT.TUR.GID.EĞ SANAYİ TİCARET A.Ş.	0,000	0,00	0,000	0,00	31,840	0,54	31,840	0,44
ŞİRİNGAZ PETROL ÜRÜNLERİ VE Tüp İMALAT SANAYİ TİCARET A.Ş.	4,320	0,33	0,000	0,00	25,940	0,44	30,260	0,42
GÜVENAL GAZ SANAYİ VE TİCARET A.Ş.	0,000	0,00	0,000	0,00	24,011	0,40	24,011	0,33
BİRGAZ PETROL ÜRÜNLERİ İNŞ.NAK.SANAYİ ve TİCARET LİMİTED ŞİRKE-Tİ	0,000	0,00	0,000	0,00	20,340	0,34	20,340	0,28
TP PETROL DAĞITIM A.Ş.	0,000	0,00	0,000	0,00	18,055	0,30	18,055	0,25
YILDIRIM PETROL TİCARET VE NAKLİYAT A.Ş.	8,517	0,64	0,000	0,00	5,500	0,09	14,017	0,19
KALELİ BEST GAZ İNŞAAT NAKLİYE SANAYİ VE TİCARET LİMİTED ŞİRKETİ	0,000	0,00	0,000	0,00	9,840	0,17	9,840	0,14
HÜRGAZ TİCARET VE SANAYİ A.Ş.	0,000	0,00	0,000	0,00	9,830	0,17	9,830	0,14
YURTGAZ PETROL ÜRÜNLERİ SANAYİ VE TİCARET A.Ş.	0,000	0,00	0,000	0,00	7,980	0,13	7,980	0,11
ANADOLUGAZ TİCARET VE SANAYİ A.Ş.	3,880	0,29	0,000	0,00	3,440	0,06	7,320	0,10
ERAGAZ PETROL ÜRÜNLERİ SANAYİ VE TİCARET A.Ş.	0,000	0,00	0,000	0,00	6,250	0,11	6,250	0,09
GÜNEŞ GAZ ULUSLARARASI NAKLİYAT TİCARET VE SANAYİ A.Ş.	0,000	0,00	5,100	29,86	0,000	0,00	5,100	0,07
ENERJİ GAZ A.Ş.	0,000	0,00	0,000	0,00	4,940	0,08	4,940	0,07
TURKUAZ PETROL ÜRÜNLERİ A.Ş.	0,000	0,00	0,000	0,00	4,600	0,08	4,600	0,06
SURGAZ AKARYAKIT NAKLİYE SANAYİ VE TİCARET LİMİTED ŞİRKETİ	0,000	0,00	0,000	0,00	2,560	0,04	2,560	0,04
YAMAN GAZ TİCARET VE SANAYİ A.Ş.	0,000	0,00	0,000	0,00	1,900	0,03	1,900	0,03
Toplam	1.324,498	100,00	17,082	100,00	5.930,312	100,00	7.271,892	100,00

Tablo 4.48: Kırıkkale

Lisans Sahibinin Unvanı	Tüplü		Dökme		Otogaz		Toplam	
	Satış (ton)	Pay (%)	Satış (ton)	Pay (%)	Satış (ton)	Pay (%)	Satış (ton)	Pay (%)
SURGAZ AKARYAKIT NAKLİYE SANAYİ VE TİCARET LİMİTED ŞİRKETİ	0,000	0,00	639,620	97,41	0,000	0,00	639,620	21,51
KALEGAZ PETROL ÜRÜNLERİ TİCARET VE SANAYİ A.Ş.	1,169	0,48	0,000	0,00	377,040	18,21	378,209	12,72
MİLANGAZ LPG DAĞITIM TİCARET VE SANAYİ A.Ş.	78,876	32,09	0,000	0,00	258,921	12,50	337,797	11,36
AKPET GAZ A.Ş.	0,000	0,00	0,000	0,00	277,783	13,41	277,783	9,34
AYGAZ A.Ş.	60,866	24,76	0,499	0,08	195,479	9,44	256,844	8,64
İPRAGAZ A.Ş.	103,475	42,10	12,646	1,93	106,267	5,13	222,388	7,48
GESAN YATIRIM VE TİCARET A.Ş.	0,000	0,00	0,000	0,00	198,657	9,59	198,657	6,68
GAZPA AKARYAKIT TARIM GIDA VE HAYVANCILIK ÜRÜNLERİ PAZARLAMA SANAYİ VE TİCARET LİMİTED ŞİRKETİ	0,000	0,00	0,000	0,00	130,300	6,29	130,300	4,38
OMV PETROL OFİSİ A.Ş.	0,000	0,00	0,000	0,00	89,749	4,33	89,749	3,02
TP PETROL DAĞITIM A.Ş.	0,000	0,00	0,000	0,00	75,277	3,64	75,277	2,53
YILDIRIM PETROL TİCARET VE NAKLİYAT A.Ş.	0,000	0,00	0,000	0,00	63,278	3,06	63,278	2,13
SHELL & TURCAS PETROL A.Ş.	0,000	0,00	0,000	0,00	52,805	2,55	52,805	1,78
AYTEMİZ AKARYAKIT DAĞITIM A.Ş.	0,812	0,33	0,000	0,00	50,969	2,46	51,781	1,74
MRMAY PETROL VE PETROL ÜRÜNLERİ LPG DAĞITIM TAŞIMACILIK GIDA SANAYİ VE TİCARET A.Ş.	0,000	0,00	0,000	0,00	51,650	2,49	51,650	1,74
HABAŞ PETROL ÜRÜNLERİ SANAYİ VE TİCARET A.Ş.	0,000	0,00	0,000	0,00	37,220	1,80	37,220	1,25
ANADOLUGAZ TİCARET VE SANAYİ A.Ş.	0,590	0,24	0,000	0,00	27,060	1,31	27,650	0,93
GÜVENAL GAZ SANAYİ VE TİCARET A.Ş.	0,000	0,00	0,000	0,00	20,464	0,99	20,464	0,69
KALELİ BEST GAZ İNŞAAT NAKLİYE SANAYİ VE TİCARET LİMİTED ŞİRKETİ	0,000	0,00	0,000	0,00	16,380	0,79	16,380	0,55
HİSARGAZ AKARYAKIT NAKLİYE SANAYİ İNŞAAT TİCARET TURİZM İTHALAT İHRACAT LİMİTED ŞİRKETİ	0,000	0,00	0,000	0,00	14,100	0,68	14,100	0,47
UZMANGAZ GAZ DAĞITIM PETROL ÜRÜNLERİ SANAYİ VE TİCARET LİMİTED ŞİRKETİ	0,000	0,00	0,000	0,00	10,500	0,51	10,500	0,35
BP PETROLLERİ A.Ş.	0,000	0,00	0,000	0,00	8,592	0,41	8,592	0,29
GÜNEŞ GAZ ULUSLARARASI NAKLİYAT TİCARET VE SANAYİ A.Ş.	0,000	0,00	3,850	0,59	0,000	0,00	3,850	0,13
HÜRGAZ TİCARET VE SANAYİ A.Ş.	0,000	0,00	0,000	0,00	3,240	0,16	3,240	0,11
ORALGAZ SANAYİ VE TİCARET A.Ş.	0,000	0,00	0,000	0,00	3,005	0,15	3,005	0,10
ADAGAZ LPG AKARYAKIT VE MADENİ YAĞLAR DEPOLAMA PAZARLAMA SANAYİ VE TİCARET A.Ş.	0,000	0,00	0,000	0,00	2,000	0,10	2,000	0,07
Toplam	245,788	100,00	656,615	100,00	2.070,736	100,00	2.973,139	100,00

Tablo 4.49: Kırklareli

Lisans Sahibinin Unvanı	Tüplü		Dökme		Otogaz		Toplam	
	Satış (ton)	Pay (%)	Satış (ton)	Pay (%)	Satış (ton)	Pay (%)	Satış (ton)	Pay (%)
AYGAZ A.Ş.	151,971	48,81	6,640	26,46	195,875	20,99	354,486	27,93
İPRAGAZ A.Ş.	60,870	19,55	14,450	57,59	71,680	7,68	147,000	11,58
BP PETROLLERİ A.Ş.	0,000	0,00	0,000	0,00	133,921	14,35	133,921	10,55
MİLANGAZ LPG DAĞITIM TİCARET VE SANAYİ A.Ş.	55,671	17,88	4,000	15,94	69,690	7,47	129,361	10,19
OMV PETROL OFİSİ A.Ş.	0,000	0,00	0,000	0,00	122,608	13,14	122,608	9,66
SHELL & TURCAS PETROL A.Ş.	0,000	0,00	0,000	0,00	80,252	8,60	80,252	6,32
ENERJİ GAZ A.Ş.	0,000	0,00	0,000	0,00	78,590	8,42	78,590	6,19
YILDIRIM PETROL TİCARET VE NAKLİYAT A.Ş.	0,000	0,00	0,000	0,00	63,697	6,83	63,697	5,02
HABAŞ PETROL ÜRÜNLERİ SANAYİ VE TİCARET A.Ş.	42,838	13,76	0,000	0,00	0,000	0,00	42,838	3,37
TP PETROL DAĞITIM A.Ş.	0,000	0,00	0,000	0,00	39,076	4,19	39,076	3,08
YURTPET AKARYAKIT LPG DAĞITIM PAZARLAMA SANAYİ VE TİCARET LİMİTED ŞİRKETİ	0,000	0,00	0,000	0,00	26,991	2,89	26,991	2,13
YURTGAZ PETROL ÜRÜNLERİ SANAYİ VE TİCARET A.Ş.	0,000	0,00	0,000	0,00	16,870	1,81	16,870	1,33
TOTAL OIL TÜRKİYE A.Ş.	0,000	0,00	0,000	0,00	14,000	1,50	14,000	1,10
AKPET GAZ A.Ş.	0,000	0,00	0,000	0,00	9,648	1,03	9,648	0,76
TRABZONGAZ LPG SANAYİ NAKLİYAT VE TİCARET A.Ş.	0,000	0,00	0,000	0,00	6,770	0,73	6,770	0,53
KADOOĞLU PETROLCÜLÜK TAŞIMACILIK TİCARET SANAYİ İTHALAT VE İHRACAT A.Ş.	0,000	0,00	0,000	0,00	3,296	0,35	3,296	0,26
Toplam	311,350	100,00	25,090	100,00	932,964	100,00	1.269,404	100,00

Tablo 4.50: Kırşehir

Lisans Sahibinin Unvanı	Tüplü		Dökme		Otogaz		Toplam	
	Satış (ton)	Pay (%)	Satış (ton)	Pay (%)	Satış (ton)	Pay (%)	Satış (ton)	Pay (%)
AYGAZ A.Ş.	65,810	45,65	0,679	12,09	153,121	16,66	219,610	20,54
OMV PETROL OFİSİ A.Ş.	0,000	0,00	0,000	0,00	199,160	21,66	199,160	18,63
İPRAGAZ A.Ş.	47,659	33,06	4,936	87,91	68,606	7,46	121,201	11,34
MİLANGAZ LPG DAĞITIM TİCARET VE SANAYİ A.Ş.	23,062	16,00	0,000	0,00	97,811	10,64	120,873	11,31
ANADOLUGAZ TİCARET VE SANAYİ A.Ş.	1,410	0,98	0,000	0,00	97,990	10,66	99,400	9,30
KALELİ BEST GAZ İNŞAAT NAKLİYE SANAYİ VE TİCARET LİMİTED ŞİRKETİ	0,000	0,00	0,000	0,00	48,300	5,25	48,300	4,52
AKPET GAZ A.Ş.	0,000	0,00	0,000	0,00	35,440	3,86	35,440	3,31
GÜVENAL GAZ SANAYİ VE TİCARET A.Ş.	0,000	0,00	0,000	0,00	31,381	3,41	31,381	2,94
TOTAL OIL TÜRKİYE A.Ş.	0,000	0,00	0,000	0,00	30,000	3,26	30,000	2,81
SHELL & TURCAS PETROL A.Ş.	0,000	0,00	0,000	0,00	28,499	3,10	28,499	2,67
AYTEMİZ AKARYAKIT DAĞITIM A.Ş.	6,232	4,32	0,000	0,00	21,979	2,39	28,211	2,64
MARGAZ LPG DOLUM TEVZİİ TİCARET VE SANAYİ A.Ş.	0,000	0,00	0,000	0,00	21,040	2,29	21,040	1,97
BP PETROLLERİ A.Ş.	0,000	0,00	0,000	0,00	19,384	2,11	19,384	1,81
BİRGAZ PETROL ÜRÜNLERİ İNŞ.NAK.SANAYİ ve TİCARET LİMİTED ŞİRKETİ	0,000	0,00	0,000	0,00	18,540	2,02	18,540	1,73
GAZPA AKARYAKIT TARIM GIDA VE HAYVANCILIK ÜRÜNLERİ PAZARLAMA SANAYİ VE TİCARET LİMİTED ŞİRKETİ	0,000	0,00	0,000	0,00	17,760	1,93	17,760	1,66
TP PETROL DAĞITIM A.Ş.	0,000	0,00	0,000	0,00	16,131	1,75	16,131	1,51
YILDIRIM PETROL TİCARET VE NAKLİYAT A.Ş.	0,000	0,00	0,000	0,00	8,000	0,87	8,000	0,75
KALEGAZ PETROL ÜRÜNLERİ TİCARET VE SANAYİ A.Ş.	0,000	0,00	0,000	0,00	4,760	0,52	4,760	0,45
GÜNEYGAZ LPG SANAYİ VE TİCARET A.Ş.	0,000	0,00	0,000	0,00	1,410	0,15	1,410	0,13
Toplam	144,173	100,00	5,615	100,00	919,312	100,00	1.069,100	100,00

Tablo 4.51: Kilis

Lisans Sahibinin Unvanı	Tüplü		Dökme		Otogaz		Toplam	
	Satış (ton)	Pay (%)	Satış (ton)	Pay (%)	Satış (ton)	Pay (%)	Satış (ton)	Pay (%)
AYGAZ A.Ş.	74,775	41,25	0,000	-	94,680	22,13	169,455	27,82
İPRAGAZ A.Ş.	56,431	31,13	0,000	-	36,061	8,43	92,492	15,19
OMV PETROL OFİSİ A.Ş.	0,000	0,00	0,000	-	90,681	21,20	90,681	14,89
BP PETROLLERİ A.Ş.	0,000	0,00	0,000	-	48,022	11,23	48,022	7,88
MARGAZ LPG DOLUM TEVZİİ TİCARET VE SANAYİ A.Ş.	0,000	0,00	0,000	-	40,490	9,46	40,490	6,65
SHELL & TURCAS PETROL A.Ş.	0,000	0,00	0,000	-	38,528	9,01	38,528	6,33
GÜVENAL GAZ SANAYİ VE TİCARET A.Ş.	0,000	0,00	0,000	-	38,420	8,98	38,420	6,31
MİLANGAZ LPG DAĞITIM TİCARET VE SANAYİ A.Ş.	28,188	15,55	0,000	-	0,000	0,00	28,188	4,63
ERGAZ SANAYİ VE TİCARET A.Ş.	21,860	12,06	0,000	-	0,000	0,00	21,860	3,59
COŞKUNAL GAZ NAKLİYAT İNŞAAT SANAYİ TİCARET A.Ş.	0,000	0,00	0,000	-	18,360	4,29	18,360	3,01
AKPET GAZ A.Ş.	0,000	0,00	0,000	-	11,517	2,69	11,517	1,89
YILDIRIM PETROL TİCARET VE NAKLİYAT A.Ş.	0,000	0,00	0,000	-	7,130	1,67	7,130	1,17
NARGAZ LPG DOLUM TEVZİİ İNŞAAT SANAYİ VE TİCARET A.Ş.	0,000	0,00	0,000	-	3,920	0,92	3,920	0,64
Toplam	181,254	100,00	0,000	-	427,809	100,00	609,063	100,00

Tablo 4.52: Kocaeli

Lisans Sahibinin Unvanı	Tüplü		Dökme		Otogaz		Toplam	
	Satış (ton)	Pay (%)	Satış (ton)	Pay (%)	Satış (ton)	Pay (%)	Satış (ton)	Pay (%)
AYGAZ A.Ş.	409,090	45,04	820,437	67,17	1.559,445	30,23	2.788,972	38,26
İPRAGAZ A.Ş.	296,024	32,59	319,309	26,14	287,731	5,58	903,064	12,39
SHELL & TURCAS PETROL A.Ş.	0,000	0,00	0,000	0,00	772,826	14,98	772,826	10,60
OMV PETROL OFİSİ A.Ş.	0,000	0,00	0,000	0,00	559,827	10,85	559,827	7,68
BP PETROLLERİ A.Ş.	0,000	0,00	0,000	0,00	483,521	9,37	483,521	6,63
TOTAL OIL TÜRKİYE A.Ş.	0,000	0,00	0,000	0,00	314,000	6,09	314,000	4,31
MİLANGAZ LPG DAĞITIM TİCARET VE SANAYİ A.Ş.	66,101	7,28	3,320	0,27	239,719	4,65	309,140	4,24
AYTEMİZ AKARYAKIT DAĞITIM A.Ş.	0,000	0,00	0,000	0,00	224,716	4,36	224,716	3,08
AKPET GAZ A.Ş.	0,000	0,00	0,000	0,00	200,300	3,88	200,300	2,75
GESAN YATIRIM VE TİCARET A.Ş.	39,795	4,38	0,000	0,00	158,636	3,07	198,431	2,72
YILDIRIM PETROL TİCARET VE NAKLİYAT A.Ş.	0,000	0,00	0,000	0,00	127,554	2,47	127,554	1,75
YURTPET AKARYAKIT LPG DAĞITIM PAZARLAMA SANAYİ VE TİCARET LİMİTED ŞİRKETİ	0,000	0,00	70,750	5,79	47,862	0,93	118,612	1,63
TP PETROL DAĞITIM A.Ş.	0,000	0,00	0,000	0,00	103,603	2,01	103,603	1,42
ERGAZ SANAYİ VE TİCARET A.Ş.	48,944	5,39	4,380	0,36	14,430	0,28	67,754	0,93
AKÇAGAZ PETROL ÜRÜNLERİ SANAYİ VE TİCARET A.Ş.	30,808	3,39	0,000	0,00	0,000	0,00	30,808	0,42
HABAŞ PETROL ÜRÜNLERİ SANAYİ VE TİCARET A.Ş.	15,673	1,73	3,300	0,27	0,000	0,00	18,973	0,26
NORM GAZ PETROL ÜRÜNLERİ SANAYİ TİCARET A.Ş. ÇORUM	0,000	0,00	0,000	0,00	17,820	0,35	17,820	0,24
GÜNEYGAZ LPG SANAYİ VE TİCARET A.Ş.	1,629	0,18	0,000	0,00	15,960	0,31	17,589	0,24
STAR SIVILAŞTIRILMIŞ GAZLAR DAĞITIM VE PAZARLAMA A.Ş.	0,000	0,00	0,000	0,00	15,250	0,30	15,250	0,21
KOÇGAZ DOLUM TESİSLERİ VE PETROL ÜRÜNLERİ, NAKLİYAT, OTOMOTİV, İNŞAAT, GIDA, İTHALAT, İHRACAT SANAYİ VE TİCARET LİMİTED ŞİRKETİ	0,000	0,00	0,000	0,00	6,170	0,12	6,170	0,08
ANADOLUGAZ TİCARET VE SANAYİ A.Ş.	0,170	0,02	0,000	0,00	5,210	0,10	5,380	0,07
HÜRGAZ TİCARET VE SANAYİ A.Ş.	0,000	0,00	0,000	0,00	4,350	0,08	4,350	0,06
GÜNEŞ GAZ ULUSLARARASI NAKLİYAT TİCARET VE SANAYİ A.Ş.	0,072	0,01	0,000	0,00	0,000	0,00	0,072	0,00
Toplam	908,306	100,00	1.221,496	100,00	5.158,930	100,00	7.288,732	100,00

Tablo 4.53: Konya

Lisans Sahibinin Unvanı	Tüplü		Dökme		Otogaz		Toplam	
	Satış (ton)	Pay (%)	Satış (ton)	Pay (%)	Satış (ton)	Pay (%)	Satış (ton)	Pay (%)
AYGAZ A.Ş.	664,609	36,54	22,279	1,90	2.446,718	24,88	3.133,606	24,44
İPRAGAZ A.Ş.	446,338	24,54	17,843	1,52	1.237,598	12,59	1.701,779	13,27
BP PETROLLERİ A.Ş.	0,000	0,00	0,000	0,00	807,731	8,22	807,731	6,30
AYTEMİZ AKARYAKIT DAĞITIM A.Ş.	0,000	0,00	0,000	0,00	773,250	7,86	773,250	6,03
SURGAZ AKARYAKIT NAKLİYE SANAYİ VE TİCARET LİMİTED ŞİRKETİ	0,000	0,00	677,880	57,88	0,000	0,00	677,880	5,29
OMV PETROL OFİSİ A.Ş.	0,000	0,00	0,000	0,00	662,641	6,74	662,641	5,17
SHELL & TURCAS PETROL A.Ş.	0,000	0,00	0,000	0,00	661,956	6,73	661,956	5,16
GÜVENAL GAZ SANAYİ VE TİCARET A.Ş.	0,000	0,00	0,000	0,00	651,331	6,62	651,331	5,08
YURTPET AKARYAKIT LPG DAĞITIM PAZARLAMA SAN. VE TİC.LTD. ŞTİ.	0,000	0,00	0,000	0,00	586,553	5,97	586,553	4,57
KONGAZ PETROL ÜRÜNLERİ PAZARLAMA SANAYİ VE TİCARET A.Ş.	281,879	15,50	1,480	0,13	238,810	2,43	522,169	4,07
MİLANGAZ LPG DAĞITIM TİCARET VE SANAYİ A.Ş.	247,828	13,63	0,300	0,03	236,060	2,40	484,188	3,78
AKPET GAZ A.Ş.	0,000	0,00	0,000	0,00	470,405	4,78	470,405	3,67
ÇELEBİ GAZ DOLUM ÜNİTESİ PETROL ÜRÜNLERİ NAKLİYE MOTORLU TAŞIT VE OTO GAZ MONTAJ OTO PARÇA SANAYİ VE TİCARET A.Ş.	0,000	0,00	442,500	37,78	0,000	0,00	442,500	3,45
GAZMER PETROL ÜRÜNLERİ PLASTİK VE KAUÇUK SANAYİ VE TİCARET A.Ş.	68,390	3,76	0,000	0,00	263,740	2,68	332,130	2,59
YILDIRIM PETROL TİCARET VE NAKLİYAT A.Ş.	3,902	0,21	0,000	0,00	183,433	1,87	187,335	1,46
TOTAL OIL TÜRKİYE A.Ş.	0,000	0,00	0,000	0,00	187,000	1,90	187,000	1,46
ERGAZ SANAYİ VE TİCARET A.Ş.	95,815	5,27	4,540	0,39	29,510	0,30	129,865	1,01
ERAGAZ PETROL ÜRÜNLERİ SANAYİ VE TİCARET A.Ş.	0,000	0,00	0,000	0,00	85,150	0,87	85,150	0,66
HABAŞ PETROL ÜRÜNLERİ SANAYİ VE TİCARET A.Ş.	9,124	0,50	0,000	0,00	61,940	0,63	71,064	0,55
ORALGAZ SANAYİ VE TİCARET A.Ş.	0,000	0,00	0,000	0,00	64,406	0,66	64,406	0,50
TURKUAZ PETROL ÜRÜNLERİ A.Ş.	0,000	0,00	0,000	0,00	51,720	0,53	51,720	0,40
EROL GAZ İNŞAAT NAKLİYE GIDA VE PETROL ÜRÜNLERİ OTOMOTİV SANAYİ VE TİCARET A.Ş.	0,000	0,00	0,000	0,00	27,880	0,28	27,880	0,22
HÜRGAZ TİCARET VE SANAYİ A.Ş.	0,000	0,00	0,000	0,00	26,080	0,27	26,080	0,20
MAVİGÖL GAZ OTM.TEKSİNŞ.İLT.TUR.GID.EĞ SANAYİ TİCARET A.Ş.	0,036	0,00	0,000	0,00	24,180	0,25	24,216	0,19
TP PETROL DAĞITIM A.Ş.	0,000	0,00	0,000	0,00	22,308	0,23	22,308	0,17
ANADOLUGAZ TİCARET VE SANAYİ A.Ş.	0,900	0,05	4,430	0,38	8,110	0,08	13,440	0,10
KALELİ BEST GAZ İNŞAAT NAKLİYE SANAYİ VE TİCARET LİMİTED ŞİRKETİ	0,000	0,00	0,000	0,00	10,240	0,10	10,240	0,08
MARGAZ LPG DOLUM TEVZİİ TİCARET VE SANAYİ A.Ş.	0,000	0,00	0,000	0,00	9,240	0,09	9,240	0,07
GAZPA AKARYAKIT TARIM GIDA VE HAYVANCILIK ÜRÜNLERİ PAZARLAMA SANAYİ VE TİCARET LİMİTED ŞİRKETİ	0,000	0,00	0,000	0,00	4,400	0,04	4,400	0,03
Toplam	1.818,821	100,00	1.171,252	100,00	9.832,390	100,00	12.822,463	100,00

Tablo 4.54: Kütahya

Lisans Sahibinin Unvanı	Tüplü		Dökme		Otogaz		Toplam	
	Satış (ton)	Pay (%)	Satış (ton)	Pay (%)	Satış (ton)	Pay (%)	Satış (ton)	Pay (%)
AYGAZ A.Ş.	307,425	61,41	0,000	0,00	712,637	26,07	1.020,062	31,45
MİLANGAZ LPG DAĞITIM TİCARET VE SANAYİ A.Ş.	111,537	22,28	0,000	0,00	203,691	7,45	315,228	9,72
GÜVENAL GAZ SANAYİ VE TİCARET A.Ş.	0,000	0,00	0,000	0,00	293,211	10,73	293,211	9,04
İPRAGAZ A.Ş.	69,920	13,97	5,770	59,05	163,400	5,98	239,090	7,37
YURTPET AKARYAKIT LPG DAĞITIM PAZARLAMA SANAYİ VE TİCARET LİMİTED ŞİRKETİ	0,000	0,00	0,000	0,00	237,438	8,69	237,438	7,32
OMV PETROL OFİSİ A.Ş.	0,000	0,00	0,000	0,00	211,783	7,75	211,783	6,53
BP PETROLLERİ A.Ş.	0,000	0,00	0,000	0,00	198,973	7,28	198,973	6,13
SHELL & TURCAS PETROL A.Ş.	0,000	0,00	0,000	0,00	185,196	6,78	185,196	5,71
AYTEMİZ AKARYAKIT DAĞITIM A.Ş.	0,000	0,00	0,000	0,00	175,202	6,41	175,202	5,40
ORALGAZ SANAYİ VE TİCARET A.Ş.	0,000	0,00	0,000	0,00	114,000	4,17	114,000	3,51
TOTAL OIL TÜRKİYE A.Ş.	0,000	0,00	0,000	0,00	103,000	3,77	103,000	3,18
AKPET GAZ A.Ş.	0,000	0,00	0,000	0,00	73,256	2,68	73,256	2,26
YURTGAZ PETROL ÜRÜNLERİ SANAYİ VE TİCARET A.Ş.	0,000	0,00	0,000	0,00	14,184	0,52	14,184	0,44
TURKUAZ PETROL ÜRÜNLERİ A.Ş.	0,000	0,00	0,000	0,00	12,850	0,47	12,850	0,40
ERAGAZ PETROL ÜRÜNLERİ SANAYİ VE TİCARET A.Ş.	0,000	0,00	0,000	0,00	11,866	0,43	11,866	0,37
GÜNEŞ GAZ ULUSLARARASI NAKLİYAT TİCARET VE SANAYİ A.Ş.	4,413	0,88	4,001	40,95	0,000	0,00	8,414	0,26
YILDIRIM PETROL TİCARET VE NAKLİYAT A.Ş.	0,000	0,00	0,000	0,00	7,934	0,29	7,934	0,24
ERGAZ SANAYİ VE TİCARET A.Ş.	7,328	1,46	0,000	0,00	0,000	0,00	7,328	0,23
HABAŞ PETROL ÜRÜNLERİ SANAYİ VE TİCARET A.Ş.	0,000	0,00	0,000	0,00	6,840	0,25	6,840	0,21
GESAN YATIRIM VE TİCARET A.Ş.	0,000	0,00	0,000	0,00	4,000	0,15	4,000	0,12
PAMUKKALE GAZ LPG DAĞITIM VE TAŞIMACILIK BETON MADEN PETROL KİMYA SANAYİ VE TİCARET LİMİTED ŞİRKETİ	0,000	0,00	0,000	0,00	2,140	0,08	2,140	0,07
HÜRGAZ TİCARET VE SANAYİ A.Ş.	0,000	0,00	0,000	0,00	1,900	0,07	1,900	0,06
Toplam	500,623	100,00	9,771	100,00	2.733,501	100,00	3.243,895	100,00

Tablo 4.55: Malatya

Lisans Sahibinin Unvanı	Tüplü		Dökme		Otogaz		Toplam	
	Satış (ton)	Pay (%)	Satış (ton)	Pay (%)	Satış (ton)	Pay (%)	Satış (ton)	Pay (%)
AYGAZ A.Ş.	223,704	49,97	0,000	0,00	625,071	27,64	848,775	31,18
SHELL & TURCAS PETROL A.Ş.	0,000	0,00	0,000	0,00	366,167	16,19	366,167	13,45
ORALGAZ SANAYİ VE TİCARET A.Ş.	16,099	3,60	2,100	16,67	296,256	13,10	314,455	11,55
İPRAGAZ A.Ş.	132,165	29,52	4,530	35,97	103,390	4,57	240,085	8,82
OMV PETROL OFİSİ A.Ş.	0,000	0,00	0,000	0,00	231,758	10,25	231,758	8,51
YURTPET AKARYAKIT LPG DAĞITIM PAZARLAMA SANAYİ VE TİCARET LİMİTED ŞİRKETİ	0,000	0,00	0,000	0,00	115,572	5,11	115,572	4,25
MİLANGAZ LPG DAĞITIM TİCARET VE SANAYİ A.Ş.	60,275	13,46	0,000	0,00	51,077	2,26	111,352	4,09
AKPET GAZ A.Ş.	0,000	0,00	0,000	0,00	108,975	4,82	108,975	4,00
ERAGAZ PETROL ÜRÜNLERİ SANAYİ VE TİCARET A.Ş.	0,000	0,00	0,000	0,00	97,251	4,30	97,251	3,57
ATA LİKİT PETROL GAZI VE PETROL ÜRÜNLERİ SANAYİ TİCARET LİMİTED ŞİRKETİ	0,000	0,00	0,000	0,00	67,160	2,97	67,160	2,47
TOTAL OIL TÜRKİYE A.Ş.	0,000	0,00	0,000	0,00	56,000	2,48	56,000	2,06
AYTEMİZ AKARYAKIT DAĞITIM A.Ş.	0,000	0,00	0,000	0,00	47,028	2,08	47,028	1,73
MAVİGÖL GAZ OTM.TEKSİNSİ.İLT.TUR.GID.EĞ SANAYİ TİCARET A.Ş.	0,000	0,00	0,000	0,00	31,500	1,39	31,500	1,16
YILDIRIM PETROL TİCARET VE NAKLİYAT A.Ş.	0,070	0,02	0,000	0,00	28,952	1,28	29,022	1,07
ŞARKGAZ VE MADENİ YAĞLAR A.Ş.	14,459	3,23	5,965	47,36	0,000	0,00	20,424	0,75
BP PETROLLERİ A.Ş.	0,000	0,00	0,000	0,00	17,363	0,77	17,363	0,64
YAMAN GAZ TİCARET VE SANAYİ A.Ş.	0,000	0,00	0,000	0,00	10,050	0,44	10,050	0,37
STAR SIVILAŞTIRILMIŞ GAZLAR DAĞITIM VE PAZARLAMA A.Ş.	0,000	0,00	0,000	0,00	4,280	0,19	4,280	0,16
SURGAZ AKARYAKIT NAKLİYE SANAYİ VE TİCARET LİMİTED ŞİRKETİ	0,000	0,00	0,000	0,00	3,340	0,15	3,340	0,12
GÜNEŞ GAZ ULUSLARARASI NAKLİYAT TİCARET VE SANAYİ A.Ş.	0,900	0,20	0,000	0,00	0,000	0,00	0,900	0,03
HÜRGAZ TİCARET VE SANAYİ A.Ş.	0,000	0,00	0,000	0,00	0,500	0,02	0,500	0,02
Toplam	447,672	100,00	12,595	100,00	2.261,690	100,00	2.721,957	100,00

Tablo 4.56: Manisa

Lisans Sahibinin Unvanı	Tüplü		Dökme		Otogaz		Toplam	
	Satış(ton)	Pay(%)	Satış(ton)	Pay(%)	Satış(ton)	Pay(%)	Satış(ton)	Pay(%)
AYGAZ A.Ş.	781,152	41,95	28,317	30,22	1.027,952	17,62	1.837,421	23,59
MİLANGAZ LPG DAĞITIM TİCARET VE SANAYİ A.Ş.	361,391	19,41	6,177	6,59	791,036	13,56	1.158,604	14,87
İPRAGAZ A.Ş.	585,052	31,42	55,699	59,45	222,942	3,82	863,693	11,09
OMV PETROL OFİSİ A.Ş.	0,000	0,00	0,000	0,00	773,771	13,26	773,771	9,93
SHELL & TURCAS PETROL A.Ş.	0,000	0,00	0,000	0,00	771,786	13,23	771,786	9,91
AKPET GAZ A.Ş.	0,000	0,00	0,000	0,00	478,778	8,21	478,778	6,15
TOTAL OIL TÜRKİYE A.Ş.	4,940	0,27	0,000	0,00	311,000	5,33	315,940	4,06
BP PETROLLERİ A.Ş.	0,000	0,00	0,000	0,00	313,502	5,37	313,502	4,02
KOÇGAZ DOLUM TESİSLERİ VE PETROL ÜRÜNLERİ, NAKLİYAT, OTOMOTİV, İNŞAAT, GIDA, İTHALAT, İHRACAK SANAYİ VE TİCARET LİMİTED ŞİRKETİ	0,000	0,00	0,000	0,00	235,620	4,04	235,620	3,02
AYTEMİZ AKARYAKIT DAĞITIM A.Ş.	0,000	0,00	0,000	0,00	214,745	3,68	214,745	2,76
HABAŞ PETROL ÜRÜNLERİ SANAYİ VE TİCARET A.Ş.	53,780	2,89	0,000	0,00	102,560	1,76	156,340	2,01
ERAGAZ PETROL ÜRÜNLERİ SANAYİ VE TİCARET A.Ş.	0,000	0,00	0,000	0,00	104,200	1,79	104,200	1,34
GESAN YATIRIM VE TİCARET A.Ş.	0,000	0,00	0,000	0,00	77,576	1,33	77,576	1,00
YURTPET AKARYAKIT LPG DAĞITIM PAZARLAMA SANAYİ VE TİCARET LİMİTED ŞİRKETİ	0,000	0,00	0,000	0,00	74,940	1,28	74,940	0,96
HÜRGAZ TİCARET VE SANAYİ A.Ş.	0,000	0,00	0,000	0,00	66,240	1,14	66,240	0,85
ERGAZ SANAYİ VE TİCARET A.Ş.	37,155	2,00	0,000	0,00	23,260	0,40	60,415	0,78
YILDIRIM PETROL TİCARET VE NAKLİYAT A.Ş.	0,000	0,00	0,000	0,00	54,733	0,94	54,733	0,70
TURKUAZ PETROL ÜRÜNLERİ A.Ş.	0,000	0,00	0,000	0,00	49,270	0,84	49,270	0,63
ANADOLUGAZ TİCARET VE SANAYİ A.Ş.	0,000	0,00	0,000	0,00	49,120	0,84	49,120	0,63
PEGAGAZ A.Ş.	37,072	1,99	0,000	0,00	0,000	0,00	37,072	0,48
KONGAZ PETROL ÜRÜNLERİ PAZARLAMA SANAYİ VE TİCARET A.Ş.	0,000	0,00	0,000	0,00	14,140	0,24	14,140	0,18
YURTGAZ PETROL ÜRÜNLERİ SANAYİ VE TİCARET A.Ş.	0,000	0,00	0,000	0,00	13,399	0,23	13,399	0,17
ORALGAZ SANAYİ VE TİCARET A.Ş.	0,000	0,00	0,000	0,00	11,089	0,19	11,089	0,14
KADOOĞLU PETROLÇÜLÜK TAŞIMACILIK TİCARET SANAYİ İTHALAT VE İHRACAT A.Ş.	0,000	0,00	0,000	0,00	10,084	0,17	10,084	0,13
AKGAZ TİCARET VE SANAYİ A.Ş.	0,000	0,00	0,000	0,00	8,660	0,15	8,660	0,11
GAZPA AKARYAKIT TARIM GIDA VE HAYVANCILIK ÜRÜNLERİ PAZARLAMA SANAYİ VE TİCARET LİMİTED ŞİRKETİ	0,000	0,00	0,000	0,00	8,200	0,14	8,200	0,11
TRABZONGAZ LPG SANAYİ NAKLİYAT VE TİCARET A.Ş.	0,000	0,00	0,000	0,00	7,400	0,13	7,400	0,09
GAZMER PETROL ÜRÜNLERİ PLASTİK VE KAUÇUK SANAYİ VE TİCARET A.Ş.	0,000	0,00	0,000	0,00	6,440	0,11	6,440	0,08

Lisans Sahibinin Unvanı	Tüplü		Dökme		Otogaz		Toplam	
	Satış(ton)	Pay(%)	Satış(ton)	Pay(%)	Satış(ton)	Pay(%)	Satış(ton)	Pay(%)
GÜNEŞ GAZ ULUSLARARASI NAKLİYAT TİCARET VE SANAYİ A.Ş.	1,755	0,09	3,500	3,74	0,000	0,00	5,255	0,07
SURGAZ AKARYAKIT NAKLİYE SANAYİ VE TİCARET LİMİTED ŞİRKETİ	0,000	0,00	0,000	0,00	4,660	0,08	4,660	0,06
ENERJİ GAZ A.Ş.	0,000	0,00	0,000	0,00	4,190	0,07	4,190	0,05
TP PETROL DAĞITIM A.Ş.	0,000	0,00	0,000	0,00	2,900	0,05	2,900	0,04
Toplam	1.862,297	100,00	93,693	100,00	5.834,193	100,00	7.790,183	100,00

Tablo 4.57: Mardin

Lisans Sahibinin Unvanı	Tüplü		Dökme		Otogaz		Toplam	
	Satış (ton)	Pay (%)	Satış (ton)	Pay (%)	Satış (ton)	Pay (%)	Satış (ton)	Pay (%)
LİPETGAZ LPG DAĞITIM TAŞIMACILIK SANAYİ VE TİCARET A.Ş.	0,000	0,00	1.000,100	96,14	0,000	0,00	1.000,100	44,02
AYGAZ A.Ş.	140,299	33,48	0,000	0,00	114,205	14,05	254,504	11,20
İPRAGAZ A.Ş.	167,856	40,05	0,000	0,00	34,605	4,26	202,461	8,91
MİLANGAZ LPG DAĞITIM TİCARET VE SANAYİ A.Ş.	42,858	10,23	0,000	0,00	143,075	17,60	185,933	8,18
EUROGAZ GAZ DAĞITIM A.Ş.	0,000	0,00	40,177	3,86	88,432	10,88	128,609	5,66
AVGAZ LPG DOLUM TEVZİ PETROL İNŞAAT NAKLİYAT LİMİTED ŞİRKETİ	0,000	0,00	0,000	0,00	109,870	13,52	109,870	4,84
SHELL & TURCAS PETROL A.Ş.	0,000	0,00	0,000	0,00	83,502	10,27	83,502	3,68
NARGAZ LPG DOLUM TEVZİ İNŞAAT SANAYİ VE TİCARET A.Ş.	64,607	15,42	0,000	0,00	16,520	2,03	81,127	3,57
BP PETROLLERİ A.Ş.	0,000	0,00	0,000	0,00	74,237	9,13	74,237	3,27
YURTPET AKARYAKIT LPG DAĞITIM PAZARLAMA SANAYİ VE TİCARET LİMİTED ŞİRKETİ	0,000	0,00	0,000	0,00	44,908	5,53	44,908	1,98
OMV PETROL OFİSİ A.Ş.	0,000	0,00	0,000	0,00	34,171	4,20	34,171	1,50
TP PETROL DAĞITIM A.Ş.	0,000	0,00	0,000	0,00	20,367	2,51	20,367	0,90
ERAGAZ PETROL ÜRÜNLERİ SANAYİ VE TİCARET A.Ş.	0,000	0,00	0,000	0,00	19,500	2,40	19,500	0,86
ARGAZ LPG DOLUM TEVZİ İNŞAAT SANAYİ VE TİCARET A.Ş.	3,465	0,83	0,000	0,00	14,510	1,79	17,975	0,79
YILDIRIM PETROL TİCARET VE NAKLİYAT A.Ş.	0,000	0,00	0,000	0,00	7,300	0,90	7,300	0,32
AYTEMİZ AKARYAKIT DAĞITIM A.Ş.	0,000	0,00	0,000	0,00	6,578	0,81	6,578	0,29
HÜRGAZ TİCARET VE SANAYİ A.Ş.	0,000	0,00	0,000	0,00	1,000	0,12	1,000	0,04
Toplam	419,085	100,00	1.040,277	100,00	812,780	100,00	2.272,142	100,00

Tablo 4.58: Mersin

Lisans Sahibinin Unvanı	Tüplü		Dökme		Otogaz		Toplam	
	Satış (ton)	Pay (%)	Satış (ton)	Pay (%)	Satış (ton)	Pay (%)	Satış (ton)	Pay (%)
AYGAZ A.Ş.	1.039,737	38,91	34,778	34,64	1.402,141	24,33	2.476,656	29,02
İPRAGAZ A.Ş.	953,731	35,69	55,480	55,26	269,729	4,68	1.278,940	14,99
MİLANGAZ LPG DAĞITIM TİCARET VE SANAYİ A.Ş.	556,509	20,82	3,389	3,38	664,209	11,53	1.224,107	14,34
OMV PETROL OFİSİ A.Ş.	0,000	0,00	0,000	0,00	633,985	11,00	633,985	7,43
YILDIRIM PETROL TİCARET VE NAKLİYAT A.Ş.	0,000	0,00	0,000	0,00	530,648	9,21	530,648	6,22
SHELL & TURCAS PETROL A.Ş.	0,120	0,00	0,000	0,00	484,125	8,40	484,245	5,67
BP PETROLLERİ A.Ş.	0,000	0,00	0,000	0,00	334,041	5,80	334,041	3,91
AYTEMİZ AKARYAKIT DAĞITIM A.Ş.	0,000	0,00	0,000	0,00	306,994	5,33	306,994	3,60
GÜVENAL GAZ SANAYİ VE TİCARET A.Ş.	0,000	0,00	0,000	0,00	273,135	4,74	273,135	3,20
AKPET GAZ A.Ş.	0,000	0,00	0,000	0,00	232,646	4,04	232,646	2,73
YURTPET AKARYAKIT LPG DAĞITIM PAZARLAMA SANAYİ VE TİCARET LİMİTED ŞİRKETİ	0,000	0,00	0,000	0,00	142,199	2,47	142,199	1,67
TOTAL OIL TÜRKİYE A.Ş.	0,000	0,00	0,000	0,00	124,000	2,15	124,000	1,45
ERAGAZ PETROL ÜRÜNLERİ SANAYİ VE TİCARET A.Ş.	0,000	0,00	2,000	1,99	106,969	1,86	108,969	1,28
YÜCEL GAZ SANAYİ VE TİCARET A.Ş.	0,000	0,00	0,000	0,00	90,450	1,57	90,450	1,06
NARGAZ LPG DOLUM TEVZİİ İNŞAAT SANAYİ VE TİCARET A.Ş.	0,000	0,00	0,000	0,00	88,220	1,53	88,220	1,03
ERGAZ SANAYİ VE TİCARET A.Ş.	69,761	2,61	0,000	0,00	0,000	0,00	69,761	0,82
LİKİTGAZ DAĞITIM VE ENDÜSTRİ A.Ş.	48,273	1,81	0,000	0,00	0,000	0,00	48,273	0,57
MARGAZ LPG DOLUM TEVZİİ TİCARET VE SANAYİ A.Ş.	0,000	0,00	3,500	3,49	28,300	0,49	31,800	0,37
MAVİGÖL GAZ OTM.TEKSİNŞ.İLT.TUR.GID.EĞ SANAYİ TİCARET A.Ş.	0,000	0,00	0,000	0,00	22,300	0,39	22,300	0,26
KONGAZ PETROL ÜRÜNLERİ PAZARLAMA SANAYİ VE TİCARET A.Ş.	4,276	0,16	0,000	0,00	6,260	0,11	10,536	0,12
HÜRGAZ TİCARET VE SANAYİ A.Ş.	0,000	0,00	0,000	0,00	6,550	0,11	6,550	0,08
ORALGAZ SANAYİ VE TİCARET A.Ş.	0,000	0,00	1,250	1,25	4,050	0,07	5,300	0,06
YAMAN GAZ TİCARET VE SANAYİ A.Ş.	0,000	0,00	0,000	0,00	5,180	0,09	5,180	0,06
SURGAZ AKARYAKIT NAKLİYE SANAYİ VE TİCARET LİMİTED ŞİRKETİ	0,000	0,00	0,000	0,00	3,800	0,07	3,800	0,04
EROL GAZ İNŞAAT NAKLİYE GIDA VE PETROL ÜRÜNLERİ OTOMOTİV SANAYİ VE TİCARET A.Ş.	0,000	0,00	0,000	0,00	2,040	0,04	2,040	0,02
Toplam	2.672,407	100,00	100,397	100,00	5.761,971	100,00	8.534,775	100,00

Tablo 4.59: Muğla

Lisans Sahibinin Unvanı	Tüplü		Dökme		Otogaz		Toplam	
	Satış (ton)	Pay (%)	Satış (ton)	Pay (%)	Satış (ton)	Pay (%)	Satış (ton)	Pay (%)
AYGAZ A.Ş.	680,324	41,06	30,575	38,82	893,189	21,91	1.604,088	27,60
İPRAGAZ A.Ş.	586,003	35,37	40,205	51,05	349,056	8,56	975,264	16,78
OMV PETROL OFİSİ A.Ş.	0,000	0,00	0,000	0,00	769,981	18,89	769,981	13,25
BP PETROLLERİ A.Ş.	0,000	0,00	0,000	0,00	565,863	13,88	565,863	9,74
SHELL & TURCAS PETROL A.Ş.	0,000	0,00	0,000	0,00	535,889	13,14	535,889	9,22
MİLANGAZ LPG DAĞITIM TİCARET VE SANAYİ A.Ş.	336,670	20,32	0,000	0,00	181,242	4,45	517,912	8,91
TOTAL OIL TÜRKİYE A.Ş.	0,000	0,00	1,081	1,37	238,000	5,84	239,081	4,11
AKPET GAZ A.Ş.	0,000	0,00	0,000	0,00	182,401	4,47	182,401	3,14
AYTEMİZ AKARYAKIT DAĞITIM A.Ş.	0,000	0,00	0,000	0,00	138,981	3,41	138,981	2,39
YILDIRIM PETROL TİCARET VE NAKLİYAT A.Ş.	0,000	0,00	0,000	0,00	76,901	1,89	76,901	1,32
YURTPET AKARYAKIT LPG DAĞITIM PAZARLAMA SANAYİ VE TİCARET LİMİTED ŞİRKETİ	0,000	0,00	0,000	0,00	56,670	1,39	56,670	0,97
TP PETROL DAĞITIM A.Ş.	0,000	0,00	0,000	0,00	39,900	0,98	39,900	0,69
ERGAZ SANAYİ VE TİCARET A.Ş.	33,268	2,01	0,000	0,00	0,000	0,00	33,268	0,57
KONGAZ PETROL ÜRÜNLERİ PAZARLAMA SANAYİ VE TİCARET A.Ş.	18,617	1,12	0,000	0,00	0,000	0,00	18,617	0,32
KOÇGAZ DOLUM TESİSLERİ VE PETROL ÜRÜNLERİ, NAKLİYAT, OTOMOTİV, İNŞAAT, GIDA, İTHALAT, İHRACAT SANAYİ VE TİCARET LİMİTED ŞİRKETİ	0,000	0,00	0,000	0,00	17,540	0,43	17,540	0,30
KALEGAZ PETROL ÜRÜNLERİ TİCARET VE SANAYİ A.Ş.	0,000	0,00	0,000	0,00	11,000	0,27	11,000	0,19
GAZPA AKARYAKIT TARIM GIDA VE HAYVANCILIK ÜRÜNLERİ PAZARLAMA SANAYİ VE TİCARET LİMİTED ŞİRKETİ	0,000	0,00	0,000	0,00	9,020	0,22	9,020	0,16
GÜNEŞ GAZ ULUSLARARASI NAKLİYAT TİCARET VE SANAYİ A.Ş.	1,969	0,12	6,900	8,76	0,000	0,00	8,869	0,15
ANTGAZ LİKİT PETROL GAZI SANAYİ VE TİCARET LİMİTED ŞİRKETİ	0,000	0,00	0,000	0,00	8,860	0,22	8,860	0,15
ANADOLUGAZ TİCARET VE SANAYİ A.Ş.	0,000	0,00	0,000	0,00	2,500	0,06	2,500	0,04
Toplam	1.656,851	100,00	78,761	100,00	4.076,993	100,00	5.812,605	100,00

Tablo 4.60: Muş

Lisans Sahibinin Unvanı	Tüplü		Dökme		Otogaz		Toplam	
	Satış (ton)	Pay (%)	Satış (ton)	Pay (%)	Satış (ton)	Pay (%)	Satış (ton)	Pay (%)
AYGAZ A.Ş.	89,434	39,33	0,000	0,00	131,058	27,99	220,492	30,84
İPRAGAZ A.Ş.	99,556	43,78	1,000	5,19	10,985	2,35	111,541	15,60
MİLANGAZ LPG DAĞITIM TİCARET VE SANAYİ A.Ş.	14,649	6,44	0,000	0,00	94,755	20,24	109,404	15,30
SHELL & TURCAS PETROL A.Ş.	0,000	0,00	0,000	0,00	97,273	20,77	97,273	13,61
ERGAZ SANAYİ VE TİCARET A.Ş.	23,738	10,44	18,250	94,81	0,000	0,00	41,988	5,87
OMV PETROL OFİSİ A.Ş.	0,000	0,00	0,000	0,00	28,850	6,16	28,850	4,04
MAVİGÖL GAZ OTM.TEKSİNŞ.İLT.TUR.GID.EĞ SANAYİ TİCARET A.Ş.	0,000	0,00	0,000	0,00	13,940	2,98	13,940	1,95
EROL GAZ İNŞAAT NAKLIYE GIDA VE PETROL ÜRÜNLERİ OTOMOTİV SANAYİ VE TİCARET A.Ş.	0,000	0,00	0,000	0,00	13,080	2,79	13,080	1,83
ORALGAZ SANAYİ VE TİCARET A.Ş.	0,000	0,00	0,000	0,00	12,250	2,62	12,250	1,71
YURTPET AKARYAKIT LPG DAĞITIM PAZARLAMA SANAYİ VE TİCARET LİMİTED ŞİRKETİ	0,000	0,00	0,000	0,00	10,952	2,34	10,952	1,53
NARGAZ LPG DOLUM TEVZİİ İNŞAAT SANAYİ VE TİCARET A.Ş.	0,000	0,00	0,000	0,00	10,810	2,31	10,810	1,51
ARGAZ LPG DOLUM TEVZİİ İNŞAAT SANAYİ VE TİCARET A.Ş.	0,000	0,00	0,000	0,00	10,040	2,14	10,040	1,40
ÇELEBİ GAZ DOLUM ÜNİTESİ PETROL ÜRÜNLERİ NAKLIYE MOTORLU TAŞIT VE OTO GAZ MONTAJ OTO PARÇA SANAYİ VE TİCARET A.Ş.	0,000	0,00	0,000	0,00	9,460	2,02	9,460	1,32
YILDIRIM PETROL TİCARET VE NAKLİYAT A.Ş.	0,000	0,00	0,000	0,00	7,792	1,66	7,792	1,09
AYTEMİZ AKARYAKIT DAĞITIM A.Ş.	0,000	0,00	0,000	0,00	7,576	1,62	7,576	1,06
GÜVENAL GAZ SANAYİ VE TİCARET A.Ş.	0,000	0,00	0,000	0,00	4,000	0,85	4,000	0,56
AKPET GAZ A.Ş.	0,000	0,00	0,000	0,00	2,250	0,48	2,250	0,31
ŞARKGAZ VE MADENİ YAĞLAR A.Ş.	0,000	0,00	0,000	0,00	2,220	0,47	2,220	0,31
GAZPA AKARYAKIT TARIM GIDA VE HAYVANCILIK ÜRÜNLERİ PAZARLAMA SANAYİ VE TİCARET LİMİTED ŞİRKETİ	0,000	0,00	0,000	0,00	0,980	0,21	0,980	0,14
Toplam	227,377	100,00	19,250	100,00	468,271	100,00	714,898	100,00

Tablo 4.61: Nevşehir

Lisans Sahibinin Unvanı	Tüplü		Dökme		Otogaz		Toplam	
	Satış (ton)	Pay (%)	Satış (ton)	Pay (%)	Satış (ton)	Pay (%)	Satış (ton)	Pay (%)
AYGAZ A.Ş.	82,098	46,98	0,000	0,00	261,796	18,36	343,894	20,07
MİLANGAZ LPG DAĞITIM TİCARET VE SANAYİ A.Ş.	34,591	19,79	0,000	0,00	265,177	18,60	299,768	17,49
ANADOLUGAZ TİCARET VE SANAYİ A.Ş.	21,560	12,34	7,220	6,38	171,290	12,01	200,070	11,67
İPRAGAZ A.Ş.	26,851	15,36	76,797	67,90	71,808	5,04	175,456	10,24
OMV PETROL OFİSİ A.Ş.	0,000	0,00	0,000	0,00	159,738	11,20	159,738	9,32
BP PETROLLERİ A.Ş.	0,000	0,00	0,000	0,00	129,603	9,09	129,603	7,56
TOTAL OIL TÜRKİYE A.Ş.	0,000	0,00	29,086	25,72	84,000	5,89	113,086	6,60
YURTPET AKARYAKIT LPG DAĞITIM PAZARLAMA SANAYİ VE TİCARET LİMİTED ŞİRKETİ	0,000	0,00	0,000	0,00	66,042	4,63	66,042	3,85
SHELL & TURCAS PETROL A.Ş.	0,000	0,00	0,000	0,00	57,677	4,05	57,677	3,37
AKPET GAZ A.Ş.	0,000	0,00	0,000	0,00	54,796	3,84	54,796	3,20
AYTEMİZ AKARYAKIT DAĞITIM A.Ş.	0,000	0,00	0,000	0,00	29,251	2,05	29,251	1,71
HABAŞ PETROL ÜRÜNLERİ SANAYİ VE TİCARET A.Ş.	0,000	0,00	0,000	0,00	26,820	1,88	26,820	1,57
MARGAZ LPG DOLUM TEVZİİ TİCARET VE SANAYİ A.Ş.	0,000	0,00	0,000	0,00	19,820	1,39	19,820	1,16
BİRGAZ PETROL ÜRÜNLERİ İNŞ.NAK.SANAYİ ve TİCARET LİMİTED ŞİRKETİ	0,000	0,00	0,000	0,00	10,940	0,77	10,940	0,64
ERGAZ SANAYİ VE TİCARET A.Ş.	9,662	5,53	0,000	0,00	0,000	0,00	9,662	0,56
YILDIRIM PETROL TİCARET VE NAKLİYAT A.Ş.	0,000	0,00	0,000	0,00	4,891	0,34	4,891	0,29
GÜVENAL GAZ SANAYİ VE TİCARET A.Ş.	0,000	0,00	0,000	0,00	4,093	0,29	4,093	0,24
ERAGAZ PETROL ÜRÜNLERİ SANAYİ VE TİCARET A.Ş.	0,000	0,00	0,000	0,00	3,000	0,21	3,000	0,18
SURGAZ AKARYAKIT NAKLİYE SANAYİ VE TİCARET LİMİTED ŞİRKETİ	0,000	0,00	0,000	0,00	2,650	0,19	2,650	0,15
YAMAN GAZ TİCARET VE SANAYİ A.Ş.	0,000	0,00	0,000	0,00	2,420	0,17	2,420	0,14
Toplam	174,762	100,00	113,103	100,00	1.425,812	100,00	1.713,677	100,00

Tablo 4.62: Niğde

Lisans Sahibinin Unvanı	Tüplü		Dökme		Otogaz		Toplam	
	Satış (ton)	Pay (%)	Satış (ton)	Pay (%)	Satış (ton)	Pay (%)	Satış (ton)	Pay (%)
AYGAZ A.Ş.	80,556	49,20	9,845	74,61	350,430	24,40	440,831	27,33
OMV PETROL OFİSİ A.Ş.	0,000	0,00	0,000	0,00	186,216	12,96	186,216	11,54
GAZPA AKARYAKIT TARIM GIDA VE HAYVANCILIK ÜRÜNLERİ PAZARLAMA SANAYİ VE TİCARET LİMİTED ŞİRKETİ	0,000	0,00	0,000	0,00	176,230	12,27	176,230	10,92
MİLANGAZ LPG DAĞITIM TİCARET VE SANAYİ A.Ş.	29,106	17,78	0,000	0,00	96,301	6,70	125,407	7,77
GÜVENAL GAZ SANAYİ VE TİCARET A.Ş.	0,000	0,00	0,000	0,00	116,386	8,10	116,386	7,21
BP PETROLLERİ A.Ş.	0,000	0,00	0,000	0,00	107,002	7,45	107,002	6,63
SHELL & TURCAS PETROL A.Ş.	0,000	0,00	0,000	0,00	97,153	6,76	97,153	6,02
TOTAL OIL TÜRKİYE A.Ş.	0,000	0,00	0,000	0,00	69,000	4,80	69,000	4,28
İPRAGAZ A.Ş.	37,061	22,64	3,351	25,39	23,641	1,65	64,053	3,97
HABAŞ PETROL ÜRÜNLERİ SANAYİ VE TİCARET A.Ş.	0,000	0,00	0,000	0,00	58,930	4,10	58,930	3,65
AYTEMİZ AKARYAKIT DAĞITIM A.Ş.	0,000	0,00	0,000	0,00	40,541	2,82	40,541	2,51
YILDIRIM PETROL TİCARET VE NAKLİYAT A.Ş.	13,893	8,49	0,000	0,00	16,727	1,16	30,620	1,90
YURTPET AKARYAKIT LPG DAĞITIM PAZARLAMA SANAYİ VE TİCARET LİMİTED ŞİRKETİ	0,000	0,00	0,000	0,00	19,466	1,36	19,466	1,21
HÜRGAZ TİCARET VE SANAYİ A.Ş.	0,000	0,00	0,000	0,00	17,900	1,25	17,900	1,11
ERAGAZ PETROL ÜRÜNLERİ SANAYİ VE TİCARET A.Ş.	0,000	0,00	0,000	0,00	12,930	0,90	12,930	0,80
ŞİRİNGAZ PETROL ÜRÜNLERİ VE Tüp İMALAT SANAYİ TİCARET A.Ş.	0,000	0,00	0,000	0,00	12,240	0,85	12,240	0,76
AKPET GAZ A.Ş.	0,000	0,00	0,000	0,00	8,710	0,61	8,710	0,54
ANADOLUGAZ TİCARET VE SANAYİ A.Ş.	1,700	1,04	0,000	0,00	4,610	0,32	6,310	0,39
YAMAN GAZ TİCARET VE SANAYİ A.Ş.	0,000	0,00	0,000	0,00	4,940	0,34	4,940	0,31
MAVİGÖL GAZ OTM.TEKSİNŞ.İLT.TUR.GID.EĞ SANAYİ TİCARET A.Ş.	0,000	0,00	0,000	0,00	4,740	0,33	4,740	0,29
MARGAZ LPG DOLUM TEVZİİ TİCARET VE SANAYİ A.Ş.	0,000	0,00	0,000	0,00	4,620	0,32	4,620	0,29
EKSON GRUP PETROLCÜLÜK SANAYİ VE TİCARET A.Ş.	0,000	0,00	0,000	0,00	4,013	0,28	4,013	0,25
KONGAZ PETROL ÜRÜNLERİ PAZARLAMA SANAYİ VE TİCARET A.Ş.	0,000	0,00	0,000	0,00	3,640	0,25	3,640	0,23
LİKİTGAZ DAĞITIM VE ENDÜSTRİ A.Ş.	1,400	0,86	0,000	0,00	0,000	0,00	1,400	0,09
Toplam	163,716	100,00	13,196	100,00	1.436,366	100,00	1.613,278	100,00

Tablo 4.63: Ordu

Lisans Sahibinin Unvanı	Tüplü		Dökme		Otogaz		Toplam	
	Satış (ton)	Pay (%)	Satış (ton)	Pay (%)	Satış (ton)	Pay (%)	Satış (ton)	Pay (%)
AYGAZ A.Ş.	420,909	42,32	2,300	24,35	297,611	17,05	720,820	26,22
OMV PETROL OFİSİ A.Ş.	0,000	0,00	0,000	0,00	374,676	21,47	374,676	13,63
MİLANGAZ LPG DAĞITIM TİCARET VE SANAYİ A.Ş.	95,435	9,59	0,000	0,00	222,101	12,73	317,536	11,55
GESAN YATIRIM VE TİCARET A.Ş.	110,957	11,16	1,060	11,22	150,179	8,60	262,196	9,54
AYTEMİZ AKARYAKIT DAĞITIM A.Ş.	0,000	0,00	0,000	0,00	227,580	13,04	227,580	8,28
KARADENİZ TÜPGAZ SANAYİ VE TİCARET A.Ş.	165,043	16,59	1,895	20,06	22,330	1,28	189,268	6,88
İPRAGAZ A.Ş.	142,149	14,29	4,190	44,36	28,235	1,62	174,574	6,35
TOTAL OIL TÜRKİYE A.Ş.	0,000	0,00	0,000	0,00	104,000	5,96	104,000	3,78
YILDIRIM PETROL TİCARET VE NAKLİYAT A.Ş.	0,000	0,00	0,000	0,00	66,517	3,81	66,517	2,42
SHELL & TURCAS PETROL A.Ş.	0,000	0,00	0,000	0,00	57,704	3,31	57,704	2,10
AKPET GAZ A.Ş.	0,000	0,00	0,000	0,00	54,307	3,11	54,307	1,98
KALELİ BEST GAZ İNŞAAT NAKLİYE SANAYİ VE TİCARET LİMİTED ŞİRKETİ	0,000	0,00	0,000	0,00	41,299	2,37	41,299	1,50
GÜVENAL GAZ SANAYİ VE TİCARET A.Ş.	0,000	0,00	0,000	0,00	35,444	2,03	35,444	1,29
AKÇAGAZ PETROL ÜRÜNLERİ SANAYİ VE TİCARET A.Ş.	34,631	3,48	0,000	0,00	0,000	0,00	34,631	1,26
BP PETROLLERİ A.Ş.	0,000	0,00	0,000	0,00	29,276	1,68	29,276	1,06
ERGAZ SANAYİ VE TİCARET A.Ş.	25,520	2,57	0,000	0,00	0,000	0,00	25,520	0,93
TRABZONGAZ LPG SANAYİ NAKLİYAT VE TİCARET A.Ş.	0,000	0,00	0,000	0,00	24,410	1,40	24,410	0,89
GAZPA AKARYAKIT TARIM GIDA VE HAYVANCILIK ÜRÜNLERİ PAZARLAMA SANAYİ VE TİCARET LİMİTED ŞİRKETİ	0,000	0,00	0,000	0,00	4,810	0,28	4,810	0,17
HÜRGAZ TİCARET VE SANAYİ A.Ş.	0,000	0,00	0,000	0,00	4,800	0,28	4,800	0,17
Toplam	994,644	100,00	9,445	100,00	1.745,279	100,00	2.749,368	100,00

Tablo 4.64: Osmaniye

Lisans Sahibinin Unvanı	Tüplü		Dökme		Otogaz		Toplam	
	Satış (ton)	Pay (%)	Satış (ton)	Pay (%)	Satış (ton)	Pay (%)	Satış (ton)	Pay (%)
AYGAZ A.Ş.	123,139	20,56	4,888	26,18	273,190	13,59	401,217	15,27
YÜCEL GAZ SANAYİ VE TİCARET A.Ş.	194,050	32,40	9,680	51,86	130,290	6,48	334,020	12,71
OMV PETROL OFİSİ A.Ş.	0,000	0,00	0,000	0,00	290,752	14,47	290,752	11,07
İPRAGAZ A.Ş.	81,349	13,58	4,099	21,96	158,596	7,89	244,044	9,29
MİLANGAZ LPG DAĞITIM TİCARET VE SANAYİ A.Ş.	57,342	9,57	0,000	0,00	123,407	6,14	180,749	6,88
BP PETROLLERİ A.Ş.	0,000	0,00	0,000	0,00	139,976	6,97	139,976	5,33
AYTEMİZ AKARYAKIT DAĞITIM A.Ş.	0,000	0,00	0,000	0,00	127,062	6,32	127,062	4,84
ARGAZ LPG DOLUM TEVZİİ İNŞAAT SANAYİ VE TİCARET A.Ş.	0,000	0,00	0,000	0,00	113,180	5,63	113,180	4,31
GÜVENAL GAZ SANAYİ VE TİCARET A.Ş.	0,000	0,00	0,000	0,00	110,889	5,52	110,889	4,22
MARGAZ LPG DOLUM TEVZİİ TİCARET VE SANAYİ A.Ş.	27,728	4,63	0,000	0,00	68,460	3,41	96,188	3,66
ERGAZ SANAYİ VE TİCARET A.Ş.	84,534	14,11	0,000	0,00	0,000	0,00	84,534	3,22
YENİ ULAŞLI GAZ LPG DOLUM DEPOLAMA OTOGAZ DAĞITIM PAZARLAMA NAKLİYE İMALAT İTHALAT İHRACAT SANAYİ VE TİCARET LİMİTED ŞİRKETİ	0,000	0,00	0,000	0,00	71,220	3,54	71,220	2,71
TP PETROL DAĞITIM A.Ş.	0,000	0,00	0,000	0,00	58,321	2,90	58,321	2,22
SHELL & TURCAS PETROL A.Ş.	0,000	0,00	0,000	0,00	57,525	2,86	57,525	2,19
YILDIRIM PETROL TİCARET VE NAKLİYAT A.Ş.	0,000	0,00	0,000	0,00	51,965	2,59	51,965	1,98
AKPET GAZ A.Ş.	0,000	0,00	0,000	0,00	43,226	2,15	43,226	1,65
TOTAL OIL TÜRKİYE A.Ş.	0,000	0,00	0,000	0,00	42,000	2,09	42,000	1,60
MAVİGÖL GAZ OTM.TEKSİNŞ.İLT.TUR.GID.EĞ SANAYİ TİCARET A.Ş.	0,000	0,00	0,000	0,00	38,760	1,93	38,760	1,48
YURTPET AKARYAKIT LPG DAĞITIM PAZARLAMA SANAYİ VE TİCARET LİMİTED ŞİRKETİ	0,000	0,00	0,000	0,00	31,516	1,57	31,516	1,20
TORSAN ORMAN SANAYİ VE TİCARET LİMİTED ŞİRKETİ	30,754	5,13	0,000	0,00	0,000	0,00	30,754	1,17
HABAŞ PETROL ÜRÜNLERİ SANAYİ VE TİCARET A.Ş.	0,000	0,00	0,000	0,00	25,660	1,28	25,660	0,98
YAMAN GAZ TİCARET VE SANAYİ A.Ş.	0,000	0,00	0,000	0,00	19,180	0,95	19,180	0,73
HAS-GAZ LPG DAĞITIM VE METAL SANAYİ TİCARET A.Ş.	0,000	0,00	0,000	0,00	17,900	0,89	17,900	0,68
ERAGAZ PETROL ÜRÜNLERİ SANAYİ VE TİCARET A.Ş.	0,000	0,00	0,000	0,00	8,374	0,42	8,374	0,32
ÇELEBİ GAZ DOLUM ÜNİTESİ PETROL ÜRÜNLERİ NAKLİYE MOTORLU TAŞIT VE OTO GAZ MONTAJ OTO PARÇA SANAYİ VE TİCARET A.Ş.	0,000	0,00	0,000	0,00	4,640	0,23	4,640	0,18
SURGAZ AKARYAKIT NAKLİYE SANAYİ VE TİCARET LİMİTED ŞİRKETİ	0,000	0,00	0,000	0,00	3,520	0,18	3,520	0,13
GÜNEŞ GAZ ULUSLARARASI NAKLİYAT TİCARET VE SANAYİ A.Ş.	0,090	0,02	0,000	0,00	0,000	0,00	0,090	0,00
Toplam	598,986	100,00	18,667	100,00	2.009,609	100,00	2.627,262	100,00

Tablo 4.65: Rize

Lisans Sahibinin Unvanı	Tüplü		Dökme		Otogaz		Toplam	
	Satış (ton)	Pay (%)	Satış (ton)	Pay (%)	Satış (ton)	Pay (%)	Satış (ton)	Pay (%)
AYGAZ A.Ş.	120,751	31,22	8,144	32,87	120,470	21,20	249,365	25,45
OMV PETROL OFİSİ A.Ş.	0,000	0,00	0,000	0,00	146,492	25,78	146,492	14,95
İPRAGAZ A.Ş.	111,396	28,80	3,925	15,84	12,359	2,18	127,680	13,03
MİLANGAZ LPG DAĞITIM TİCARET VE SANAYİ A.Ş.	94,536	24,44	0,000	0,00	10,900	1,92	105,436	10,76
TP PETROL DAĞITIM A.Ş.	0,000	0,00	0,000	0,00	94,928	16,71	94,928	9,69
ERGAZ SANAYİ VE TİCARET A.Ş.	40,713	10,53	0,000	0,00	0,000	0,00	40,713	4,16
KARADENİZ TÜPGAZ SANAYİ VE TİCARET A.Ş.	11,627	3,01	0,000	0,00	27,565	4,85	39,192	4,00
AKPET GAZ A.Ş.	0,000	0,00	0,000	0,00	35,759	6,29	35,759	3,65
TOTAL OIL TÜRKİYE A.Ş.	0,000	0,00	0,000	0,00	31,000	5,46	31,000	3,16
SHELL & TURCAS PETROL A.Ş.	0,000	0,00	0,000	0,00	30,660	5,40	30,660	3,13
AYTEMİZ AKARYAKIT DAĞITIM A.Ş.	0,000	0,00	0,000	0,00	26,577	4,68	26,577	2,71
GESAN YATIRIM VE TİCARET A.Ş.	7,506	1,94	0,000	0,00	13,102	2,31	20,608	2,10
KALELİ BEST GAZ İNŞAAT NAKLİYE SANAYİ VE TİCARET LİMİTED ŞİRKETİ	0,000	0,00	0,000	0,00	18,377	3,23	18,377	1,88
TRABZONGAZ LPG SANAYİ NAKLİYAT VE TİCARET A.Ş.	0,000	0,00	12,710	51,29	0,000	0,00	12,710	1,30
GÜNEŞ GAZ ULUSLARARASI NAKLİYAT TİCARET VE SANAYİ A.Ş.	0,270	0,07	0,000	0,00	0,000	0,00	0,270	0,03
Toplam	386,799	100,00	24,779	100,00	568,189	100,00	979,767	100,00

Tablo 4.66: Sakarya

Lisans Sahibinin Unvanı	Tüplü		Dökme		Otogaz		Toplam	
	Satış (ton)	Pay (%)	Satış (ton)	Pay (%)	Satış (ton)	Pay (%)	Satış (ton)	Pay (%)
AYGAZ A.Ş.	351,926	42,07	16,895	8,97	1.520,402	31,28	1.889,223	32,10
OMV PETROL OFİSİ A.Ş.	0,000	0,00	0,000	0,00	660,346	13,58	660,346	11,22
İPRAGAZ A.Ş.	362,217	43,30	99,813	52,99	137,960	2,84	599,990	10,19
SHELL & TURCAS PETROL A.Ş.	0,000	0,00	0,000	0,00	485,839	9,99	485,839	8,25
MİLANGAZ LPG DAĞITIM TİCARET VE SANAYİ A.Ş.	30,132	3,60	0,000	0,00	348,092	7,16	378,224	6,43
GESAN YATIRIM VE TİCARET A.Ş.	22,313	2,67	0,000	0,00	271,309	5,58	293,622	4,99
YILDIRIM PETROL TİCARET VE NAKLİYAT A.Ş.	0,000	0,00	0,000	0,00	289,408	5,95	289,408	4,92
BP PETROLLERİ A.Ş.	1,200	0,14	0,000	0,00	215,198	4,43	216,398	3,68
TP PETROL DAĞITIM A.Ş.	0,000	0,00	0,000	0,00	159,502	3,28	159,502	2,71
KALELİ BEST GAZ İNŞAAT NAKLİYE SANAYİ VE TİCARET LİMİTED ŞİRKETİ	0,000	0,00	0,000	0,00	154,190	3,17	154,190	2,62
AKPET GAZ A.Ş.	0,000	0,00	0,000	0,00	141,177	2,90	141,177	2,40
AKGAZ TİCARET VE SANAYİ A.Ş.	0,000	0,00	0,000	0,00	125,100	2,57	125,100	2,13
KARADENİZ TÜPGAZ SANAYİ VE TİCARET A.Ş.	0,000	0,00	68,310	36,27	40,360	0,83	108,670	1,85
TOTAL OIL TÜRKİYE A.Ş.	0,000	0,00	0,000	0,00	94,000	1,93	94,000	1,60
AYTEMİZ AKARYAKIT DAĞITIM A.Ş.	0,000	0,00	0,000	0,00	44,756	0,92	44,756	0,76
ERGAZ SANAYİ VE TİCARET A.Ş.	22,196	2,65	0,000	0,00	22,550	0,46	44,746	0,76
HABAŞ PETROL ÜRÜNLERİ SANAYİ VE TİCARET A.Ş.	38,698	4,63	0,000	0,00	4,530	0,09	43,228	0,73
ORALGAZ SANAYİ VE TİCARET A.Ş.	0,000	0,00	0,000	0,00	34,532	0,71	34,532	0,59
HÜRGAZ TİCARET VE SANAYİ A.Ş.	0,000	0,00	0,000	0,00	32,250	0,66	32,250	0,55
MY GAZ DAĞITIM DEPOCULUK PETROL TAŞIMACILIK SANAYİ VE TİCARET LİMİTED ŞİRKETİ	0,000	0,00	0,000	0,00	24,900	0,51	24,900	0,42
NORM GAZ PETROL ÜRÜNLERİ SANAYİ TİCARET A.Ş. ÇORUM	0,000	0,00	0,000	0,00	15,350	0,32	15,350	0,26
ANADOLUGAZ TİCARET VE SANAYİ A.Ş.	2,060	0,25	0,000	0,00	8,540	0,18	10,600	0,18
TURKUAZ PETROL ÜRÜNLERİ A.Ş.	0,000	0,00	0,000	0,00	8,680	0,18	8,680	0,15
GAZMER PETROL ÜRÜNLERİ PLASTİK VE KAÇUK SANAYİ VE TİCARET A.Ş.	0,000	0,00	0,000	0,00	7,380	0,15	7,380	0,13
ERAGAZ PETROL ÜRÜNLERİ SANAYİ VE TİCARET A.Ş.	0,000	0,00	0,000	0,00	6,833	0,14	6,833	0,12
AKÇAGAZ PETROL ÜRÜNLERİ SANAYİ VE TİCARET A.Ş.	5,530	0,66	0,000	0,00	0,000	0,00	5,530	0,09
YURTPET AKARYAKIT LPG DAĞITIM PAZARLAMA SANAYİ VE TİCARET LİMİTED ŞİRKETİ	0,000	0,00	0,000	0,00	4,400	0,09	4,400	0,07
GÜNEŞ GAZ ULUSLARARASI NAKLİYAT TİCARET VE SANAYİ A.Ş.	0,180	0,02	3,340	1,77	0,000	0,00	3,520	0,06
KOÇGAZ DOLUM TESİSLERİ VE PETROL ÜRÜNLERİ, NAKLİYAT, OTOMOTİV, İNŞAAT, GIDA, İTHALAT, İHRACAT SANAYİ VE TİCARET LİMİTED ŞİRKETİ	0,000	0,00	0,000	0,00	3,440	0,07	3,440	0,06
Toplam	836,452	100,00	188,358	100,00	4.861,024	100,00	5.885,834	100,00

Tablo 4.67: Samsun

Lisans Sahibinin Unvanı	Tüplü		Dökme		Otogaz		Toplam	
	Satış (ton)	Pay (%)	Satış (ton)	Pay (%)	Satış (ton)	Pay (%)	Satış (ton)	Pay (%)
AYGAZ A.Ş.	517,183	47,41	15,355	50,49	1.060,728	27,22	1.593,266	31,75
AYTEMİZ AKARYAKIT DAĞITIM A.Ş.	0,000	0,00	0,000	0,00	398,916	10,24	398,916	7,95
SHELL & TURCAS PETROL A.Ş.	0,000	0,00	0,000	0,00	349,811	8,98	349,811	6,97
OMV PETROL OFİSİ A.Ş.	0,000	0,00	0,000	0,00	337,128	8,65	337,128	6,72
AKPET GAZ A.Ş.	0,000	0,00	0,000	0,00	280,809	7,21	280,809	5,60
GESAN YATIRIM VE TİCARET A.Ş.	84,314	7,73	3,000	9,86	180,643	4,64	267,957	5,34
İPRAGAZ A.Ş.	185,401	17,00	9,869	32,45	70,988	1,82	266,258	5,31
TOTAL OIL TÜRKİYE A.Ş.	0,000	0,00	0,000	0,00	250,000	6,41	250,000	4,98
MİLANGAZ LPG DAĞITIM TİCARET VE SANAYİ A.Ş.	189,586	17,38	0,800	2,63	40,496	1,04	230,882	4,60
YILDIRIM PETROL TİCARET VE NAKLİYAT A.Ş.	0,000	0,00	0,000	0,00	153,839	3,95	153,839	3,07
KARADENİZ TÜPGAZ SANAYİ VE TİCARET A.Ş.	82,960	7,61	0,000	0,00	49,060	1,26	132,020	2,63
HÜRGAZ TİCARET VE SANAYİ A.Ş.	0,000	0,00	0,470	1,55	128,060	3,29	128,530	2,56
ERAGAZ PETROL ÜRÜNLERİ SANAYİ VE TİCARET A.Ş.	0,000	0,00	0,000	0,00	113,597	2,91	113,597	2,26
ORALGAZ SANAYİ VE TİCARET A.Ş.	0,000	0,00	0,000	0,00	108,304	2,78	108,304	2,16
BP PETROLLERİ A.Ş.	0,000	0,00	0,000	0,00	94,163	2,42	94,163	1,88
KALELİ BEST GAZ İNŞAAT NAKLİYE SANAYİ VE TİCARET LİMİTED ŞİRKETİ	0,000	0,00	0,000	0,00	83,539	2,14	83,539	1,66
GAZPA AKARYAKIT TARIM GIDA VE HAYVANCILIK ÜRÜNLERİ PAZARLAMA SANAYİ VE TİCARET LİMİTED ŞİRKETİ	1,000	0,09	0,000	0,00	53,670	1,38	54,670	1,09
AKGAZ TİCARET VE SANAYİ A.Ş.	6,032	0,55	0,920	3,02	45,000	1,15	51,952	1,04
TP PETROL DAĞITIM A.Ş.	0,000	0,00	0,000	0,00	35,315	0,91	35,315	0,70
GÜVENAL GAZ SANAYİ VE TİCARET A.Ş.	0,000	0,00	0,000	0,00	29,192	0,75	29,192	0,58
ERGAZ SANAYİ VE TİCARET A.Ş.	23,266	2,13	0,000	0,00	0,000	0,00	23,266	0,46
TRABZONGAZ LPG SANAYİ NAKLİYAT VE TİCARET A.Ş.	0,000	0,00	0,000	0,00	16,720	0,43	16,720	0,33
MY GAZ DAĞITIM DEPOCULUK PETROL TAŞIMACILIK SANAYİ VE TİCARET LİMİTED ŞİRKETİ	0,000	0,00	0,000	0,00	14,840	0,38	14,840	0,30
SURGAZ AKARYAKIT NAKLİYE SANAYİ VE TİCARET LİMİTED ŞİRKETİ	0,000	0,00	0,000	0,00	2,390	0,06	2,390	0,05
GÜNEŞ GAZ ULUSLARARASI NAKLİYAT TİCARET VE SANAYİ A.Ş.	1,080	0,10	0,000	0,00	0,000	0,00	1,080	0,02
Toplam	1.090,822	100,00	30,414	100,00	3.897,208	100,00	5.018,444	100,00

Tablo 4.68: Siirt

Lisans Sahibinin Unvanı	Tüplü		Dökme		Otogaz		Toplam	
	Satış (ton)	Pay (%)	Satış (ton)	Pay (%)	Satış (ton)	Pay (%)	Satış (ton)	Pay (%)
AYGAZ A.Ş.	60,512	40,45	1,000	10,94	57,450	26,78	118,962	31,87
İPRAGAZ A.Ş.	67,712	45,26	1,700	18,60	19,228	8,96	88,640	23,75
ÇELEBİ GAZ DOLUM ÜNİTESİ PETROL ÜRÜNLERİ NAKLİYE MOTORLU TAŞIT VE OTO GAZ MONTAJ OTO PARÇA SANAYİ VE TİCARET A.Ş.	3,808	2,55	6,440	70,46	24,120	11,24	34,368	9,21
MİLANGAZ LPG DAĞITIM TİCARET VE SANAYİ A.Ş.	17,575	11,75	0,000	0,00	8,901	4,15	26,476	7,09
YILDIRIM PETROL TİCARET VE NAKLİYAT A.Ş.	0,000	0,00	0,000	0,00	26,168	12,20	26,168	7,01
OMV PETROL OFİSİ A.Ş.	0,000	0,00	0,000	0,00	20,501	9,56	20,501	5,49
AYTEMİZ AKARYAKIT DAĞITIM A.Ş.	0,000	0,00	0,000	0,00	17,255	8,04	17,255	4,62
SHELL & TURCAS PETROL A.Ş.	0,000	0,00	0,000	0,00	17,041	7,94	17,041	4,57
ERAGAZ PETROL ÜRÜNLERİ SANAYİ VE TİCARET A.Ş.	0,000	0,00	0,000	0,00	10,388	4,84	10,388	2,78
YURTPET AKARYAKIT LPG DAĞITIM PAZARLAMA SANAYİ VE TİCARET LİMİTED ŞİRKETİ	0,000	0,00	0,000	0,00	7,102	3,31	7,102	1,90
NARGAZ LPG DOLUM TEVZİİ İNŞAAT SANAYİ VE TİCARET A.Ş.	0,000	0,00	0,000	0,00	3,840	1,79	3,840	1,03
AKPET GAZ A.Ş.	0,000	0,00	0,000	0,00	1,500	0,70	1,500	0,40
ARGAZ LPG DOLUM TEVZİİ İNŞAAT SANAYİ VE TİCARET A.Ş.	0,000	0,00	0,000	0,00	1,020	0,48	1,020	0,27
Toplam	149,607	100,00	9,140	100,00	214,514	100,00	373,261	100,00

Tablo 4.69: Sinop

Lisans Sahibinin Unvanı	Tüplü		Dökme		Otogaz		Toplam	
	Satış (ton)	Pay (%)	Satış (ton)	Pay (%)	Satış (ton)	Pay (%)	Satış (ton)	Pay (%)
AYGAZ A.Ş.	138,454	40,37	9,470	27,13	154,158	22,36	302,082	28,30
OMV PETROL OFİSİ A.Ş.	0,000	0,00	0,000	0,00	148,768	21,58	148,768	13,94
GESAN YATIRIM VE TİCARET A.Ş.	9,796	2,86	0,000	0,00	121,690	17,65	131,486	12,32
İPRAGAZ A.Ş.	91,828	26,77	5,661	16,22	28,960	4,20	126,449	11,85
AYTEMİZ AKARYAKIT DAĞITIM A.Ş.	0,000	0,00	0,000	0,00	88,913	12,90	88,913	8,33
MİLANGAZ LPG DAĞITIM TİCARET VE SANAYİ A.Ş.	60,996	17,78	0,000	0,00	17,202	2,50	78,198	7,33
GAZPA AKARYAKIT TARIM GIDA VE HAYVANCILIK ÜRÜNLERİ PAZARLAMA SANAYİ VE TİCARET LİMİTED ŞİRKETİ	0,000	0,00	0,000	0,00	49,055	7,12	49,055	4,60
TRABZONGAZ LPG SANAYİ NAKLİYAT VE TİCARET A.Ş.	0,000	0,00	19,770	56,65	3,080	0,45	22,850	2,14
BP PETROLLERİ A.Ş.	0,000	0,00	0,000	0,00	22,582	3,28	22,582	2,12
TOTAL OIL TÜRKİYE A.Ş.	0,000	0,00	0,000	0,00	22,000	3,19	22,000	2,06
YILDIRIM PETROL TİCARET VE NAKLİYAT A.Ş.	0,000	0,00	0,000	0,00	21,983	3,19	21,983	2,06
KARADENİZ TÜPGAZ SANAYİ VE TİCARET A.Ş.	16,344	4,77	0,000	0,00	0,000	0,00	16,344	1,53
ERGAZ SANAYİ VE TİCARET A.Ş.	12,596	3,67	0,000	0,00	0,000	0,00	12,596	1,18
AKÇAGAZ PETROL ÜRÜNLERİ SANAYİ VE TİCARET A.Ş.	11,249	3,28	0,000	0,00	0,000	0,00	11,249	1,05
AKGAZ TİCARET VE SANAYİ A.Ş.	0,000	0,00	0,000	0,00	4,000	0,58	4,000	0,37
SURGAZ AKARYAKIT NAKLİYE SANAYİ VE TİCARET LİMİTED ŞİRKETİ	0,000	0,00	0,000	0,00	3,820	0,55	3,820	0,36
AKPET GAZ A.Ş.	0,000	0,00	0,000	0,00	3,200	0,46	3,200	0,30
GÜNEŞ GAZ ULUSLARARASI NAKLİYAT TİCARET VE SANAYİ A.Ş.	1,719	0,50	0,000	0,00	0,000	0,00	1,719	0,16
Toplam	342,982	100,00	34,901	100,00	689,411	100,00	1.067,294	100,00

Tablo 4.70: Sivas

Lisans Sahibinin Unvanı	Tüplü		Dökme		Otogaz		Toplam	
	Satış (ton)	Pay (%)	Satış (ton)	Pay (%)	Satış (ton)	Pay (%)	Satış (ton)	Pay (%)
AYGAZ A.Ş.	97,084	29,71	1,150	13,16	482,135	23,42	580,369	24,24
ŞARKGAZ VE MADENİ YAĞLAR A.Ş.	1,360	0,42	0,000	0,00	360,260	17,50	361,620	15,10
MİLANGAZ LPG DAĞITIM TİCARET VE SANAYİ A.Ş.	72,984	22,33	0,000	0,00	225,348	10,95	298,332	12,46
İPRAGAZ A.Ş.	122,430	37,47	7,590	86,84	133,198	6,47	263,218	10,99
OMV PETROL OFİSİ A.Ş.	0,000	0,00	0,000	0,00	193,125	9,38	193,125	8,07
AYTEMİZ AKARYAKIT DAĞITIM A.Ş.	0,000	0,00	0,000	0,00	113,623	5,52	113,623	4,75
GESAN YATIRIM VE TİCARET A.Ş.	0,000	0,00	0,000	0,00	113,361	5,51	113,361	4,73
SHELL & TURCAS PETROL A.Ş.	0,000	0,00	0,000	0,00	87,295	4,24	87,295	3,65
KALELİ BEST GAZ İNŞAAT NAKLİYE SANAYİ VE TİCARET LİMİTED ŞİRKETİ	0,000	0,00	0,000	0,00	62,560	3,04	62,560	2,61
TP PETROL DAĞITIM A.Ş.	0,000	0,00	0,000	0,00	46,260	2,25	46,260	1,93
HABAŞ PETROL ÜRÜNLERİ SANAYİ VE TİCARET A.Ş.	0,000	0,00	0,000	0,00	41,050	1,99	41,050	1,71
BP PETROLLERİ A.Ş.	0,000	0,00	0,000	0,00	33,592	1,63	33,592	1,40
MARGAZ LPG DOLUM TEVZİİ TİCARET VE SANAYİ A.Ş.	0,000	0,00	0,000	0,00	32,720	1,59	32,720	1,37
SELÇUK GAZ VE PRES DÖKÜM SANAYİ VE TİCARET A.Ş.	32,385	9,91	0,000	0,00	0,000	0,00	32,385	1,35
YILDIRIM PETROL TİCARET VE NAKLİYAT A.Ş.	0,000	0,00	0,000	0,00	28,424	1,38	28,424	1,19
TOTAL OIL TÜRKİYE A.Ş.	0,000	0,00	0,000	0,00	23,000	1,12	23,000	0,96
GÜVENAL GAZ SANAYİ VE TİCARET A.Ş.	0,000	0,00	0,000	0,00	22,059	1,07	22,059	0,92
ERAGAZ PETROL ÜRÜNLERİ SANAYİ VE TİCARET A.Ş.	0,000	0,00	0,000	0,00	11,801	0,57	11,801	0,49
AKPET GAZ A.Ş.	0,000	0,00	0,000	0,00	10,900	0,53	10,900	0,46
HÜRGAZ TİCARET VE SANAYİ A.Ş.	0,000	0,00	0,000	0,00	9,360	0,45	9,360	0,39
ERGAZ SANAYİ VE TİCARET A.Ş.	0,000	0,00	0,000	0,00	7,417	0,36	7,417	0,31
YURTPET AKARYAKIT LPG DAĞITIM PAZARLAMA SANAYİ VE TİCARET LİMİTED ŞİRKETİ	0,000	0,00	0,000	0,00	7,302	0,35	7,302	0,30
GAZPA AKARYAKIT TARIM GIDA VE HAYVANCILIK ÜRÜNLERİ PAZARLAMA SANAYİ VE TİCARET LİMİTED ŞİRKETİ	0,000	0,00	0,000	0,00	5,500	0,27	5,500	0,23
AKGAZ TİCARET VE SANAYİ A.Ş.	0,000	0,00	0,000	0,00	4,980	0,24	4,980	0,21
SURGAZ AKARYAKIT NAKLİYE SANAYİ VE TİCARET LİMİTED ŞİRKETİ	0,000	0,00	0,000	0,00	3,440	0,17	3,440	0,14
GÜNEŞ GAZ ULUSLARARASI NAKLİYAT TİCARET VE SANAYİ A.Ş.	0,540	0,17	0,000	0,00	0,000	0,00	0,540	0,02
Toplam	326,783	100,00	8,740	100,00	2.058,710	100,00	2.394,233	100,00

Tablo 4.71: Şanlıurfa

Lisans Sahibinin Unvanı	Tüplü		Dökme		Otogaz		Toplam	
	Satış (ton)	Pay (%)	Satış (ton)	Pay (%)	Satış (ton)	Pay (%)	Satış (ton)	Pay (%)
AYGAZ A.Ş.	604,676	50,86	23,214	6,32	713,780	13,53	1.341,670	19,64
İPRAGAZ A.Ş.	228,894	19,25	3,510	0,96	824,609	15,63	1.057,013	15,47
OMV PETROL OFİSİ A.Ş.	0,000	0,00	0,000	0,00	571,100	10,82	571,100	8,36
EUROGAZ GAZ DAĞITIM A.Ş.	0,000	0,00	304,221	82,83	154,191	2,92	458,412	6,71
AYTEMİZ AKARYAKIT DAĞITIM A.Ş.	0,000	0,00	0,000	0,00	414,821	7,86	414,821	6,07
MİLANGAZ LPG DAĞITIM TİCARET VE SANAYİ A.Ş.	209,962	17,66	2,450	0,67	201,573	3,82	413,985	6,06
YURTPET AKARYAKIT LPG DAĞITIM PAZARLAMA SANAYİ VE TİCARET LİMİTED ŞİRKETİ	0,000	0,00	0,000	0,00	375,649	7,12	375,649	5,50
SHELL & TURCAS PETROL A.Ş.	0,000	0,00	0,000	0,00	219,466	4,16	219,466	3,21
BP PETROLLERİ A.Ş.	0,000	0,00	0,000	0,00	212,769	4,03	212,769	3,11
YÜCEL GAZ SANAYİ VE TİCARET A.Ş.	0,000	0,00	0,000	0,00	208,030	3,94	208,030	3,04
ERAGAZ PETROL ÜRÜNLERİ SANAYİ VE TİCARET A.Ş.	0,000	0,00	0,000	0,00	194,526	3,69	194,526	2,85
MAVİGÖL GAZ OTM.TEKSİNŞ.İLT.TUR.GID.EĞ SANAYİ TİCARET A.Ş.	0,000	0,00	15,140	4,12	169,820	3,22	184,960	2,71
ŞANGAZ LPG AKARYAKIT ÜRÜNLERİ TARIM GIDA İNŞAAT SANAYİ VE TİCARET A.Ş.	0,000	0,00	0,000	0,00	120,028	2,27	120,028	1,76
YILDIRIM PETROL TİCARET VE NAKLİYAT A.Ş.	0,000	0,00	0,000	0,00	104,123	1,97	104,123	1,52
TP PETROL DAĞITIM A.Ş.	0,000	0,00	0,000	0,00	99,325	1,88	99,325	1,45
AKPET GAZ A.Ş.	19,494	1,64	0,000	0,00	76,212	1,44	95,706	1,40
ATA LİKİT PETROL GAZI VE PETROL ÜRÜNLERİ SANAYİ TİCARET LİMİTED ŞİRKETİ	31,455	2,65	10,745	2,93	46,440	0,88	88,640	1,30
ERGAZ SANAYİ VE TİCARET A.Ş.	83,498	7,02	0,000	0,00	0,000	0,00	83,498	1,22
GÜVENAL GAZ SANAYİ VE TİCARET A.Ş.	0,000	0,00	0,000	0,00	72,814	1,38	72,814	1,07
TOTAL OIL TÜRKİYE A.Ş.	0,000	0,00	0,000	0,00	71,000	1,35	71,000	1,04
GAZPA AKARYAKIT TARIM GIDA VE HAYVANCILIK ÜRÜNLERİ PAZARLAMA SANAYİ VE TİCARET LİMİTED ŞİRKETİ	0,000	0,00	0,000	0,00	67,505	1,28	67,505	0,99
ORALGAZ SANAYİ VE TİCARET A.Ş.	0,000	0,00	0,000	0,00	65,833	1,25	65,833	0,96
NARGAZ LPG DOLUM TEVZİİ İNŞAAT SANAYİ VE TİCARET A.Ş.	5,478	0,46	0,000	0,00	48,800	0,92	54,278	0,79
GAPGAZ LPG DOLUM TEVZİ TİCARET SANAYİ A.Ş.	0,000	0,00	5,000	1,36	45,000	0,85	50,000	0,73
YAMAN GAZ TİCARET VE SANAYİ A.Ş.	0,000	0,00	0,000	0,00	41,230	0,78	41,230	0,60
HABAŞ PETROL ÜRÜNLERİ SANAYİ VE TİCARET A.Ş.	0,000	0,00	0,000	0,00	39,680	0,75	39,680	0,58

Lisans Sahibinin Unvanı	Tüplü		Dökme		Otogaz		Toplam	
	Satış (ton)	Pay (%)	Satış (ton)	Pay (%)	Satış (ton)	Pay (%)	Satış (ton)	Pay (%)
EROL GAZ İNŞAAT NAKLIYE GIDA VE PETROL ÜRÜNLERİ OTOMOTİV SANAYİ VE TİCARET A.Ş.	0,000	0,00	0,000	0,00	34,340	0,65	34,340	0,50
HÜRGAZ TİCARET VE SANAYİ A.Ş.	0,000	0,00	3,000	0,82	24,860	0,47	27,860	0,41
COŞKUNAL GAZ NAKLİYAT İNŞAAT SANAYİ TİCARET A.Ş.	0,000	0,00	0,000	0,00	23,300	0,44	23,300	0,34
SURGAZ AKARYAKIT NAKLIYE SANAYİ VE TİCARET LİMİTED ŞİRKETİ	0,000	0,00	0,000	0,00	16,860	0,32	16,860	0,25
ÇELEBİ GAZ DOLUM ÜNİTESİ PETROL ÜRÜNLERİ NAKLIYE MOTORLU TAŞIT VE OTO GAZ MONTAJ OTO PARÇA SANAYİ VE TİCARET A.Ş.	0,000	0,00	0,000	0,00	8,980	0,17	8,980	0,13
AKGAZ TİCARET VE SANAYİ A.Ş.	0,000	0,00	0,000	0,00	5,600	0,11	5,600	0,08
GÜNEŞ GAZ ULUSLARARASI NAKLİYAT TİCARET VE SANAYİ A.Ş.	5,400	0,45	0,000	0,00	0,000	0,00	5,400	0,08
ARGAZ LPG DOLUM TEVZİİ İNŞAAT SANAYİ VE TİCARET A.Ş.	0,000	0,00	0,000	0,00	4,640	0,09	4,640	0,07
Toplam	1.188,857	100,00	367,280	100,00	5.276,904	100,00	6.833,041	100,00

Tablo 4.72: Şırnak

Lisans Sahibinin Unvanı	Tüplü		Dökme		Otogaz		Toplam	
	Satış (ton)	Pay (%)	Satış (ton)	Pay (%)	Satış (ton)	Pay (%)	Satış (ton)	Pay (%)
AYGAZ A.Ş.	149,339	64,17	14,318	92,87	33,667	24,37	197,324	51,08
İPRAGAZ A.Ş.	83,371	35,83	1,100	7,13	13,712	9,92	98,183	25,42
ERAGAZ PETROL ÜRÜNLERİ SANAYİ VE TİCARET A.Ş.	0,000	0,00	0,000	0,00	37,351	27,03	37,351	9,67
NARGAZ LPG DOLUM TEVZİİ İNŞAAT SANAYİ VE TİCARET A.Ş.	0,000	0,00	0,000	0,00	24,270	17,57	24,270	6,28
OMV PETROL OFİSİ A.Ş.	0,000	0,00	0,000	0,00	22,122	16,01	22,122	5,73
EROL GAZ İNŞAAT NAKLIYE GIDA VE PETROL ÜRÜNLERİ OTOMOTİV SANAYİ VE TİCARET A.Ş.	0,000	0,00	0,000	0,00	4,630	3,35	4,630	1,20
EUROGAZ GAZ DAĞITIM A.Ş.	0,000	0,00	0,000	0,00	2,408	1,74	2,408	0,62
Toplam	232,710	100,00	15,418	100,00	138,160	100,00	386,288	100,00

Tablo 4.73: Tekirdağ

Lisans Sahibinin Unvanı	Tüplü		Dökme		Otogaz		Toplam	
	Satış (ton)	Pay (%)	Satış (ton)	Pay (%)	Satış (ton)	Pay (%)	Satış (ton)	Pay (%)
AYGAZ A.Ş.	458,583	49,35	272,185	24,72	518,242	26,14	1.249,010	31,12
İPRAGAZ A.Ş.	235,476	25,34	817,656	74,25	51,784	2,61	1.104,916	27,53
SHELL & TURCAS PETROL A.Ş.	0,000	0,00	0,000	0,00	348,629	17,58	348,629	8,69
OMV PETROL OFİSİ A.Ş.	0,000	0,00	0,000	0,00	297,305	15,00	297,305	7,41
TOTAL OIL TÜRKİYE A.Ş.	0,000	0,00	4,011	0,36	228,000	11,50	232,011	5,78
MİLANGAZ LPG DAĞITIM TİCARET VE SANAYİ A.Ş.	89,858	9,67	2,001	0,18	42,629	2,15	134,488	3,35
BP PETROLLERİ A.Ş.	0,000	0,00	0,000	0,00	132,124	6,66	132,124	3,29
AYTEMİZ AKARYAKIT DAĞITIM A.Ş.	0,000	0,00	0,000	0,00	105,161	5,30	105,161	2,62
TP PETROL DAĞITIM A.Ş.	0,000	0,00	0,000	0,00	101,503	5,12	101,503	2,53
ENERJİ GAZ A.Ş.	0,000	0,00	0,000	0,00	71,340	3,60	71,340	1,78
ERGAZ SANAYİ VE TİCARET A.Ş.	50,635	5,45	0,000	0,00	0,000	0,00	50,635	1,26
TRABZONGAZ LPG SANAYİ NAKLİYAT VE TİCARET A.Ş.	23,771	2,56	0,000	0,00	11,110	0,56	34,881	0,87
YILDIRIM PETROL TİCARET VE NAKLİYAT A.Ş.	0,000	0,00	0,000	0,00	34,819	1,76	34,819	0,87
HABAŞ PETROL ÜRÜNLERİ SANAYİ VE TİCARET A.Ş.	34,409	3,70	0,000	0,00	0,000	0,00	34,409	0,86
AKPET GAZ A.Ş.	0,000	0,00	0,000	0,00	21,590	1,09	21,590	0,54
ARGAZ LPG DOLUM TEVZİİ İNŞAAT SANAYİ VE TİCARET A.Ş.	20,411	2,20	0,000	0,00	0,000	0,00	20,411	0,51
GÜNEŞ GAZ ULUSLARARASI NAKLİYAT TİCARET VE SANAYİ A.Ş.	8,104	0,87	5,320	0,48	0,000	0,00	13,424	0,33
KADOOĞLU PETROLÇÜLÜK TAŞIMACILIK TİCARET SANAYİ İTHALAT VE İHRACAT A.Ş.	0,000	0,00	0,000	0,00	10,653	0,54	10,653	0,27
ANADOLUGAZ TİCARET VE SANAYİ A.Ş.	7,980	0,86	0,000	0,00	0,000	0,00	7,980	0,20
TURKUAZ PETROL ÜRÜNLERİ A.Ş.	0,000	0,00	0,000	0,00	3,920	0,20	3,920	0,10
ERAGAZ PETROL ÜRÜNLERİ SANAYİ VE TİCARET A.Ş.	0,000	0,00	0,000	0,00	3,868	0,20	3,868	0,10
Toplam	929,227	100,00	1.101,173	100,00	1.982,677	100,00	4.013,077	100,00

Tablo 4.74: Tokat

Lisans Sahibinin Unvanı	Tüplü		Dökme		Otogaz		Toplam	
	Satış (ton)	Pay (%)	Satış (ton)	Pay (%)	Satış (ton)	Pay (%)	Satış (ton)	Pay (%)
AYGAZ A.Ş.	177,705	37,42	1,500	40,11	455,845	24,44	635,050	27,10
HÜRGAZ TİCARET VE SANAYİ A.Ş.	96,210	20,26	0,000	0,00	164,310	8,81	260,520	11,12
GÜVENAL GAZ SANAYİ VE TİCARET A.Ş.	29,756	6,27	0,000	0,00	202,134	10,84	231,890	9,90
İPRAGAZ A.Ş.	52,368	11,03	2,240	59,89	154,843	8,30	209,451	8,94
OMV PETROL OFİSİ A.Ş.	0,000	0,00	0,000	0,00	174,184	9,34	174,184	7,43
TOTAL OIL TÜRKİYE A.Ş.	0,000	0,00	0,000	0,00	147,000	7,88	147,000	6,27
MİLANGAZ LPG DAĞITIM TİCARET VE SANAYİ A.Ş.	65,418	13,78	0,000	0,00	63,255	3,39	128,673	5,49
AKPET GAZ A.Ş.	0,000	0,00	0,000	0,00	89,076	4,78	89,076	3,80
AYTEMİZ AKARYAKIT DAĞITIM A.Ş.	0,000	0,00	0,000	0,00	70,465	3,78	70,465	3,01
BP PETROLLERİ A.Ş.	0,000	0,00	0,000	0,00	57,996	3,11	57,996	2,47
SHELL & TURCAS PETROL A.Ş.	0,000	0,00	0,000	0,00	55,327	2,97	55,327	2,36
YILDIRIM PETROL TİCARET VE NAKLİYAT A.Ş.	0,000	0,00	0,000	0,00	41,326	2,22	41,326	1,76
KARADENİZ TÜPGAZ SANAYİ VE TİCARET A.Ş.	29,708	6,26	0,000	0,00	10,350	0,56	40,058	1,71
GESAN YATIRIM VE TİCARET A.Ş.	13,485	2,84	0,000	0,00	22,282	1,19	35,767	1,53
TURKUAZ PETROL ÜRÜNLERİ A.Ş.	0,000	0,00	0,000	0,00	35,450	1,90	35,450	1,51
GAZPA AKARYAKIT TARIM GIDA VE HAYVANCILIK ÜRÜNLERİ PAZARLAMA SANAYİ VE TİCARET LİMİTED ŞİRKETİ	2,418	0,51	0,000	0,00	28,960	1,55	31,378	1,34
ERAGAZ PETROL ÜRÜNLERİ SANAYİ VE TİCARET A.Ş.	0,000	0,00	0,000	0,00	28,751	1,54	28,751	1,23
KALELİ BEST GAZ İNŞAAT NAKLİYE SANAYİ VE TİCARET LİMİTED ŞİRKETİ	0,000	0,00	0,000	0,00	26,681	1,43	26,681	1,14
YURTPET AKARYAKIT LPG DAĞITIM PAZARLAMA SANAYİ VE TİCARET LİMİTED ŞİRKETİ	0,000	0,00	0,000	0,00	15,193	0,81	15,193	0,65
ORALGAZ SANAYİ VE TİCARET A.Ş.	2,002	0,42	0,000	0,00	12,761	0,68	14,763	0,63
AKGAZ TİCARET VE SANAYİ A.Ş.	0,000	0,00	0,000	0,00	8,630	0,46	8,630	0,37
ERGAZ SANAYİ VE TİCARET A.Ş.	5,169	1,09	0,000	0,00	0,000	0,00	5,169	0,22
GÜNEŞ GAZ ULUSLARARASI NAKLİYAT TİCARET VE SANAYİ A.Ş.	0,654	0,14	0,000	0,00	0,000	0,00	0,654	0,03
Toplam	474,893	100,00	3,740	100,00	1.864,819	100,00	2.343,452	100,00

Tablo 4.75: Trabzon

Lisans Sahibinin Unvanı	Tüplü		Dökme		Otogaz		Toplam	
	Satış (ton)	Pay (%)	Satış (ton)	Pay (%)	Satış (ton)	Pay (%)	Satış (ton)	Pay (%)
AYGAZ A.Ş.	376,307	31,65	11,067	21,51	372,209	24,78	759,583	27,70
İPRAGAZ A.Ş.	347,640	29,24	14,152	27,51	94,040	6,26	455,832	16,62
OMV PETROL OFİSİ A.Ş.	0,000	0,00	0,000	0,00	383,523	25,54	383,523	13,99
MİLANGAZ LPG DAĞITIM TİCARET VE SANAYİ A.Ş.	252,962	21,28	2,751	5,35	103,669	6,90	359,382	13,11
AYTEMİZ AKARYAKIT DAĞITIM A.Ş.	0,000	0,00	0,000	0,00	201,440	13,41	201,440	7,35
SHELL & TURCAS PETROL A.Ş.	0,000	0,00	0,000	0,00	146,132	9,73	146,132	5,33
TRABZONGAZ LPG SANAYİ NAKLİYAT VE TİCARET A.Ş.	90,166	7,58	6,700	13,02	2,480	0,17	99,346	3,62
TOTAL OIL TÜRKİYE A.Ş.	0,000	0,00	0,000	0,00	70,000	4,66	70,000	2,55
GESAN YATIRIM VE TİCARET A.Ş.	64,085	5,39	0,000	0,00	3,601	0,24	67,686	2,47
KARADENİZ TÜPGAZ SANAYİ VE TİCARET A.Ş.	55,804	4,69	0,000	0,00	0,000	0,00	55,804	2,04
ORALGAZ SANAYİ VE TİCARET A.Ş.	0,000	0,00	0,000	0,00	55,791	3,71	55,791	2,03
AKPET GAZ A.Ş.	0,000	0,00	0,000	0,00	20,747	1,38	20,747	0,76
ERGAZ SANAYİ VE TİCARET A.Ş.	0,000	0,00	16,780	32,61	0,000	0,00	16,780	0,61
YILDIRIM PETROL TİCARET VE NAKLİYAT A.Ş.	0,000	0,00	0,000	0,00	13,929	0,93	13,929	0,51
HABAŞ PETROL ÜRÜNLERİ SANAYİ VE TİCARET A.Ş.	0,000	0,00	0,000	0,00	12,700	0,85	12,700	0,46
TP PETROL DAĞITIM A.Ş.	0,000	0,00	0,000	0,00	10,519	0,70	10,519	0,38
ERAGAZ PETROL ÜRÜNLERİ SANAYİ VE TİCARET A.Ş.	0,000	0,00	0,000	0,00	7,450	0,50	7,450	0,27
AKGAZ TİCARET VE SANAYİ A.Ş.	0,000	0,00	0,000	0,00	3,620	0,24	3,620	0,13
GÜNEŞ GAZ ULUSLARARASI NAKLİYAT TİCARET VE SANAYİ A.Ş.	1,941	0,16	0,000	0,00	0,000	0,00	1,941	0,07
Toplam	1.188,905	100,00	51,450	100,00	1.501,850	100,00	2.742,205	100,00

Tablo 4.76: Tunceli

Lisans Sahibinin Unvanı	Tüplü		Dökme		Otogaz		Toplam	
	Satış (ton)	Pay (%)	Satış (ton)	Pay (%)	Satış (ton)	Pay (%)	Satış (ton)	Pay (%)
İPRAGAZ A.Ş.	52,328	37,52	0,000	0,00	20,000	30,35	72,328	33,15
AYGAZ A.Ş.	59,444	42,62	7,100	55,49	0,000	0,00	66,544	30,50
MİLANGAZ LPG DAĞITIM TİCARET VE SANAYİ A.Ş.	27,710	19,87	0,000	0,00	0,000	0,00	27,710	12,70
OMV PETROL OFİSİ A.Ş.	0,000	0,00	0,000	0,00	18,150	27,54	18,150	8,32
ERAGAZ PETROL ÜRÜNLERİ SANAYİ VE TİCARET A.Ş.	0,000	0,00	0,000	0,00	11,534	17,50	11,534	5,29
BP PETROLLERİ A.Ş.	0,000	0,00	0,000	0,00	7,850	11,91	7,850	3,60
EUROGAZ GAZ DAĞITIM A.Ş.	0,000	0,00	5,696	44,51	0,000	0,00	5,696	2,61
ŞARKGAZ VE MADENİ YAĞLAR A.Ş.	0,000	0,00	0,000	0,00	5,560	8,44	5,560	2,55
EROL GAZ İNŞAAT NAKLIYE GIDA VE PETROL ÜRÜNLERİ OTOMOTİV SANAYİ VE TİCARET A.Ş.	0,000	0,00	0,000	0,00	2,800	4,25	2,800	1,28
Toplam	139,482	100,00	12,796	100,00	65,894	100,00	218,172	100,00

Tablo 4.77: Uşak

Lisans Sahibinin Unvanı	Tüplü		Dökme		Otogaz		Toplam	
	Satış (ton)	Pay (%)	Satış (ton)	Pay (%)	Satış (ton)	Pay (%)	Satış (ton)	Pay (%)
AYGAZ A.Ş.	168,524	53,12	0,000	0,00	237,183	16,85	405,707	23,34
MİLANGAZ LPG DAĞITIM TİCARET VE SANAYİ A.Ş.	89,418	28,19	0,000	0,00	184,513	13,11	273,931	15,76
BP PETROLLERİ A.Ş.	0,000	0,00	0,000	0,00	219,658	15,61	219,658	12,64
SHELL & TURCAS PETROL A.Ş.	0,000	0,00	0,000	0,00	169,817	12,07	169,817	9,77
İPRAGAZ A.Ş.	56,312	17,75	9,888	73,86	99,037	7,04	165,237	9,51
KOÇGAZ DOLUM TESİSLERİ VE PETROL ÜRÜNLERİ, NAKLİYAT, OTOMOTİV, İNŞAAT, GIDA, İTHALAT, İHRACAT SANAYİ VE TİCARET LİMİTED ŞİRKETİ	0,000	0,00	0,000	0,00	134,350	9,55	134,350	7,73
YURTPET AKARYAKIT LPG DAĞITIM PAZARLAMA SANAYİ VE TİCARET LİMİTED ŞİRKETİ	0,000	0,00	0,000	0,00	84,066	5,97	84,066	4,84
TOTAL OIL TÜRKİYE A.Ş.	0,000	0,00	0,000	0,00	62,000	4,40	62,000	3,57
AKGAZ TİCARET VE SANAYİ A.Ş.	0,000	0,00	0,000	0,00	44,580	3,17	44,580	2,56
OMV PETROL OFİSİ A.Ş.	0,000	0,00	0,000	0,00	38,274	2,72	38,274	2,20
AKPET GAZ A.Ş.	0,000	0,00	0,000	0,00	29,886	2,12	29,886	1,72
HÜRGAZ TİCARET VE SANAYİ A.Ş.	0,000	0,00	0,000	0,00	29,800	2,12	29,800	1,71
ORALGAZ SANAYİ VE TİCARET A.Ş.	0,000	0,00	0,000	0,00	17,245	1,23	17,245	0,99
YILDIRIM PETROL TİCARET VE NAKLİYAT A.Ş.	0,000	0,00	0,000	0,00	15,694	1,12	15,694	0,90
GÜNEYGAZ LPG SANAYİ VE TİCARET A.Ş.	0,000	0,00	0,000	0,00	13,070	0,93	13,070	0,75
KONGAZ PETROL ÜRÜNLERİ PAZARLAMA SANAYİ VE TİCARET A.Ş.	0,000	0,00	0,000	0,00	9,420	0,67	9,420	0,54
PAMUKKALE GAZ LPG DAĞITIM VE TAŞIMACILIK BETON MADEN PETROL KİMYA SANAYİ VE TİCARET LİMİTED ŞİRKETİ	0,000	0,00	0,000	0,00	6,700	0,48	6,700	0,39
GAZPA AKARYAKIT TARIM GIDA VE HAYVANCILIK ÜRÜNLERİ PAZARLAMA SANAYİ VE TİCARET LİMİTED ŞİRKETİ	0,000	0,00	0,000	0,00	6,480	0,46	6,480	0,37
SURGAZ AKARYAKIT NAKLİYE SANAYİ VE TİCARET LİMİTED ŞİRKETİ	0,000	0,00	0,000	0,00	3,720	0,26	3,720	0,21
GÜNEŞ GAZ ULUSLARARASI NAKLİYAT TİCARET VE SANAYİ A.Ş.	0,000	0,00	3,500	26,14	0,000	0,00	3,500	0,20
ERGAZ SANAYİ VE TİCARET A.Ş.	2,980	0,94	0,000	0,00	0,000	0,00	2,980	0,17
TP PETROL DAĞITIM A.Ş.	0,000	0,00	0,000	0,00	2,000	0,14	2,000	0,12
Toplam	317,234	100,00	13,388	100,00	1.407,493	100,00	1.738,115	100,00

Tablo 4.78: Van

Lisans Sahibinin Unvanı	Tüplü		Dökme		Otogaz		Toplam	
	Satış (ton)	Pay (%)	Satış (ton)	Pay (%)	Satış (ton)	Pay (%)	Satış (ton)	Pay (%)
AYGAZ A.Ş.	215,029	38,83	4,200	100,00	371,724	31,75	590,953	34,18
İPRAGAZ A.Ş.	215,734	38,95	0,000	0,00	124,133	10,60	339,867	19,66
MİLANGAZ LPG DAĞITIM TİCARET VE SANAYİ A.Ş.	88,560	15,99	0,000	0,00	74,381	6,35	162,941	9,43
YURTPET AKARYAKIT LPG DAĞITIM PAZARLAMA SANAYİ VE TİCARET LİMİTED ŞİRKETİ	0,000	0,00	0,000	0,00	142,114	12,14	142,114	8,22
AYTEMİZ AKARYAKIT DAĞITIM A.Ş.	0,000	0,00	0,000	0,00	76,210	6,51	76,210	4,41
GÜVENAL GAZ SANAYİ VE TİCARET A.Ş.	0,000	0,00	0,000	0,00	59,623	5,09	59,623	3,45
OMV PETROL OFİSİ A.Ş.	0,000	0,00	0,000	0,00	47,071	4,02	47,071	2,72
NARGAZ LPG DOLUM TEVZİİ İNŞAAT SANAYİ VE TİCARET A.Ş.	0,000	0,00	0,000	0,00	43,700	3,73	43,700	2,53
YILDIRIM PETROL TİCARET VE NAKLİYAT A.Ş.	0,000	0,00	0,000	0,00	41,356	3,53	41,356	2,39
ORALGAZ SANAYİ VE TİCARET A.Ş.	0,000	0,00	0,000	0,00	40,450	3,46	40,450	2,34
SHELL & TURCAS PETROL A.Ş.	0,000	0,00	0,000	0,00	36,772	3,14	36,772	2,13
HÜRGAZ TİCARET VE SANAYİ A.Ş.	0,000	0,00	0,000	0,00	32,250	2,75	32,250	1,87
ARGAZ LPG DOLUM TEVZİİ İNŞAAT SANAYİ VE TİCARET A.Ş.	16,435	2,97	0,000	0,00	8,740	0,75	25,175	1,46
BP PETROLLERİ A.Ş.	0,000	0,00	0,000	0,00	21,979	1,88	21,979	1,27
ERGAZ SANAYİ VE TİCARET A.Ş.	18,082	3,26	0,000	0,00	3,660	0,31	21,742	1,26
ÇELEBİ GAZ DOLUM ÜNİTESİ PETROL ÜRÜNLERİ NAKLİYE MOTORLU TAŞIT VE OTO GAZ MONTAJ OTO PARÇA SANAYİ VE TİCARET A.Ş.	0,000	0,00	0,000	0,00	20,150	1,72	20,150	1,17
TP PETROL DAĞITIM A.Ş.	0,000	0,00	0,000	0,00	17,759	1,52	17,759	1,03
AKPET GAZ A.Ş.	0,000	0,00	0,000	0,00	4,670	0,40	4,670	0,27
EROL GAZ İNŞAAT NAKLİYE GIDA VE PETROL ÜRÜNLERİ OTOMOTİV SANAYİ VE TİCARET A.Ş.	0,000	0,00	0,000	0,00	4,000	0,34	4,000	0,23
Toplam	553,840	100,00	4,200	100,00	1.170,742	100,00	1.728,782	100,00

Tablo 4.79: Yalova

Lisans Sahibinin Unvanı	Tüplü		Dökme		Otogaz		Toplam	
	Satış (ton)	Pay (%)	Satış (ton)	Pay (%)	Satış (ton)	Pay (%)	Satış (ton)	Pay (%)
AYGAZ A.Ş.	99,754	62,24	0,000	0,00	250,917	47,76	350,671	48,59
SHELL & TURCAS PETROL A.Ş.	0,000	0,00	0,000	0,00	106,762	20,32	106,762	14,79
İPRAGAZ A.Ş.	25,251	15,75	36,132	100,00	10,015	1,91	71,398	9,89
MİLANGAZ LPG DAĞITIM TİCARET VE SANAYİ A.Ş.	20,846	13,01	0,000	0,00	39,743	7,57	60,589	8,39
BP PETROLLERİ A.Ş.	0,000	0,00	0,000	0,00	23,506	4,47	23,506	3,26
OMV PETROL OFİSİ A.Ş.	0,000	0,00	0,000	0,00	19,532	3,72	19,532	2,71
AYTEMİZ AKARYAKIT DAĞITIM A.Ş.	0,000	0,00	0,000	0,00	18,922	3,60	18,922	2,62
HABAŞ PETROL ÜRÜNLERİ SANAYİ VE TİCARET A.Ş.	2,908	1,81	0,000	0,00	15,510	2,95	18,418	2,55
TOTAL OIL TÜRKİYE A.Ş.	0,000	0,00	0,000	0,00	16,000	3,05	16,000	2,22
AKPET GAZ A.Ş.	0,000	0,00	0,000	0,00	15,214	2,90	15,214	2,11
AKÇAGAZ PETROL ÜRÜNLERİ SANAYİ VE TİCARET A.Ş.	6,998	4,37	0,000	0,00	0,000	0,00	6,998	0,97
NORM GAZ PETROL ÜRÜNLERİ SANAYİ TİCARET A.Ş. ÇORUM	0,000	0,00	0,000	0,00	6,720	1,28	6,720	0,93
ERGAZ SANAYİ VE TİCARET A.Ş.	3,665	2,29	0,000	0,00	0,000	0,00	3,665	0,51
AKGAZ TİCARET VE SANAYİ A.Ş.	0,000	0,00	0,000	0,00	2,500	0,48	2,500	0,35
GESAN YATIRIM VE TİCARET A.Ş.	0,860	0,54	0,000	0,00	0,000	0,00	0,860	0,12
Toplam	160,282	100,00	36,132	100,00	525,341	100,00	721,755	100,00

Tablo 4.80: Yozgat

Lisans Sahibinin Unvanı	Tüplü		Dökme		Otogaz		Toplam	
	Satış (ton)	Pay (%)	Satış (ton)	Pay (%)	Satış (ton)	Pay (%)	Satış (ton)	Pay (%)
AYGAZ A.Ş.	124,611	36,82	2,907	42,59	280,677	14,34	408,195	17,73
MİLANGAZ LPG DAĞITIM TİCARET VE SANAYİ A.Ş.	67,154	19,85	0,000	0,00	196,114	10,02	263,268	11,43
BİRGAZ PETROL ÜRÜNLERİ İNŞ.NAK.SANAYİ ve TİCARET LİMİTED ŞİRKETİ	0,000	0,00	0,000	0,00	225,920	11,54	225,920	9,81
ANADOLUGAZ TİCARET VE SANAYİ A.Ş.	12,090	3,57	0,000	0,00	211,060	10,78	223,150	9,69
SORGUN AS-GAZ TÜP DOLUM SANAYİ VE TİCARET A.Ş.	35,060	10,36	2,410	35,31	132,741	6,78	170,211	7,39
İPRAGAZ A.Ş.	77,007	22,76	1,509	22,11	76,030	3,88	154,546	6,71
AYTEMİZ AKARYAKIT DAĞITIM A.Ş.	1,322	0,39	0,000	0,00	131,212	6,70	132,534	5,76
KALELİ BEST GAZ İNŞAAT NAKLİYE SANAYİ VE TİCARET LİMİTED ŞİRKETİ	0,000	0,00	0,000	0,00	131,060	6,70	131,060	5,69
OMV PETROL OFİSİ A.Ş.	0,000	0,00	0,000	0,00	107,307	5,48	107,307	4,66
SHELL & TURCAS PETROL A.Ş.	0,000	0,00	0,000	0,00	103,856	5,31	103,856	4,51
AKPET GAZ A.Ş.	0,000	0,00	0,000	0,00	93,684	4,79	93,684	4,07
YILDIRIM PETROL TİCARET VE NAKLİYAT A.Ş.	0,000	0,00	0,000	0,00	66,321	3,39	66,321	2,88
YURTPET AKARYAKIT LPG DAĞITIM PAZARLAMA SANAYİ VE TİCARET LİMİTED ŞİRKETİ	0,000	0,00	0,000	0,00	56,896	2,91	56,896	2,47
TOTAL OIL TÜRKİYE A.Ş.	0,000	0,00	0,000	0,00	30,000	1,53	30,000	1,30
HABAŞ PETROL ÜRÜNLERİ SANAYİ VE TİCARET A.Ş.	21,146	6,25	0,000	0,00	8,100	0,41	29,246	1,27
HÜRGAZ TİCARET VE SANAYİ A.Ş.	0,000	0,00	0,000	0,00	21,190	1,08	21,190	0,92
HİSARGAZ AKARYAKIT NAKLİYE SANAYİ İNŞAAT TİCARET TURİZM İTHALAT İHRACAT LİMİTED ŞİRKETİ	0,000	0,00	0,000	0,00	18,300	0,94	18,300	0,79
TP PETROL DAĞITIM A.Ş.	0,000	0,00	0,000	0,00	13,361	0,68	13,361	0,58
GAZPA AKARYAKIT TARIM GIDA VE HAYVANCILIK ÜRÜNLERİ PAZARLAMA SANAYİ VE TİCARET LİMİTED ŞİRKETİ	0,000	0,00	0,000	0,00	11,420	0,58	11,420	0,50
BP PETROLLERİ A.Ş.	0,000	0,00	0,000	0,00	11,261	0,58	11,261	0,49
ORALGAZ SANAYİ VE TİCARET A.Ş.	0,000	0,00	0,000	0,00	9,003	0,46	9,003	0,39
GÜVENAL GAZ SANAYİ VE TİCARET A.Ş.	0,000	0,00	0,000	0,00	8,571	0,44	8,571	0,37
MARGAZ LPG DOLUM TEVZİİ TİCARET VE SANAYİ A.Ş.	0,000	0,00	0,000	0,00	5,160	0,26	5,160	0,22
TURKUAZ PETROL ÜRÜNLERİ A.Ş.	0,000	0,00	0,000	0,00	4,920	0,25	4,920	0,21
ŞİRİNGAZ PETROL ÜRÜNLERİ VE TÜP İMALAT SANAYİ TİCARET A.Ş.	0,000	0,00	0,000	0,00	3,050	0,16	3,050	0,13
Toplam	338,390	100,00	6,826	100,00	1.957,214	100,00	2.302,430	100,00

Tablo 4.81: Zonguldak

Lisans Sahibinin Unvanı	Tüplü		Dökme		Otogaz		Toplam	
	Satış (ton)	Pay (%)	Satış (ton)	Pay (%)	Satış (ton)	Pay (%)	Satış (ton)	Pay (%)
AYGAZ A.Ş.	438,310	55,83	1,999	17,27	761,630	37,84	1.201,939	42,79
İPRAGAZ A.Ş.	168,891	21,51	9,575	82,73	177,491	8,82	355,957	12,67
MİLANGAZ LPG DAĞITIM TİCARET VE SANAYİ A.Ş.	135,596	17,27	0,000	0,00	145,719	7,24	281,315	10,01
OMV PETROL OFİSİ A.Ş.	0,000	0,00	0,000	0,00	272,439	13,54	272,439	9,70
SHELL & TURCAS PETROL A.Ş.	0,000	0,00	0,000	0,00	191,399	9,51	191,399	6,81
TOTAL OIL TÜRKİYE A.Ş.	0,000	0,00	0,000	0,00	132,000	6,56	132,000	4,70
BP PETROLLERİ A.Ş.	0,000	0,00	0,000	0,00	108,998	5,42	108,998	3,88
ERAGAZ PETROL ÜRÜNLERİ SANAYİ VE TİCARET A.Ş.	0,000	0,00	0,000	0,00	73,839	3,67	73,839	2,63
AYTEMİZ AKARYAKIT DAĞITIM A.Ş.	0,000	0,00	0,000	0,00	48,578	2,41	48,578	1,73
AKPET GAZ A.Ş.	0,000	0,00	0,000	0,00	42,369	2,11	42,369	1,51
AKÇAGAZ PETROL ÜRÜNLERİ SANAYİ VE TİCARET A.Ş.	42,308	5,39	0,000	0,00	0,000	0,00	42,308	1,51
YILDIRIM PETROL TİCARET VE NAKLİYAT A.Ş.	0,000	0,00	0,000	0,00	27,340	1,36	27,340	0,97
YURTPET AKARYAKIT LPG DAĞITIM PAZARLAMA SANAYİ VE TİCARET LİMİTED ŞİRKETİ	0,000	0,00	0,000	0,00	16,009	0,80	16,009	0,57
TP PETROL DAĞITIM A.Ş.	0,000	0,00	0,000	0,00	11,910	0,59	11,910	0,42
OZAN İLKGAZ LPG PETROL AKARYAKIT DAĞITIM MADEN NAKLİYE İNŞA-AT TİCARET A.Ş.	0,000	0,00	0,000	0,00	2,800	0,14	2,800	0,10
Toplam	785,105	100,00	11,574	100,00	2.012,521	100,00	2.809,200	100,00