



SIVILAŞTIRILMIŞ PETROL GAZLARI (LPG)
PİYASASI
NİSAN/2013 AYI FAALİYET VERİLERİ

ANKARA 2013

İÇİNDEKİLER

1.YURT DIŐI LPG TİCARETİ	1-2
1.1. İthalat	1
1.2. İhracat	2
2.YURT İÇİ LPG TİCARETİ	3-79
2.1. Ürün Türüne Göre Satışlar	3-4
2.2. Dağıtıcılara Göre Satışlar	5-11
2.3. İllere Göre Satışlar	12-14
2.4. İllere ve Dağıtıcılara Göre Satışlar	15-77
2.5. İllerde satış faaliyetinde bulunan dağıtıcı sayıları ve oranları	78-79
3.LPG ÜRETİMİ	80
3.1. Aylık Üretim	80
4.LPG ÜRETİMİ, SATIŐI, İTHALATI, İHRACATI	81-82
4.1. Üretim-satış-ithalat-ihracat miktarları ve oranları	81
4.2. Piyasaya arz (üretim + ithalat) miktarları	82

Not: Lisans sahibi firmalar, SıvılaŐtırılmıŐ Petrol Gazları (LPG) Piyasası Lisans Yönetmeliđi'nin 31 inci maddesinin üçüncü fıkrasındaki hüküm çerçevesinde bildirim düzeltme talebinde bulunarak, daha önce sundukları verilerde düzeltme yapabilmektedir. Bu nedenle yayımlanan raporlar arasında veri farklılıkları olabilmektedir.

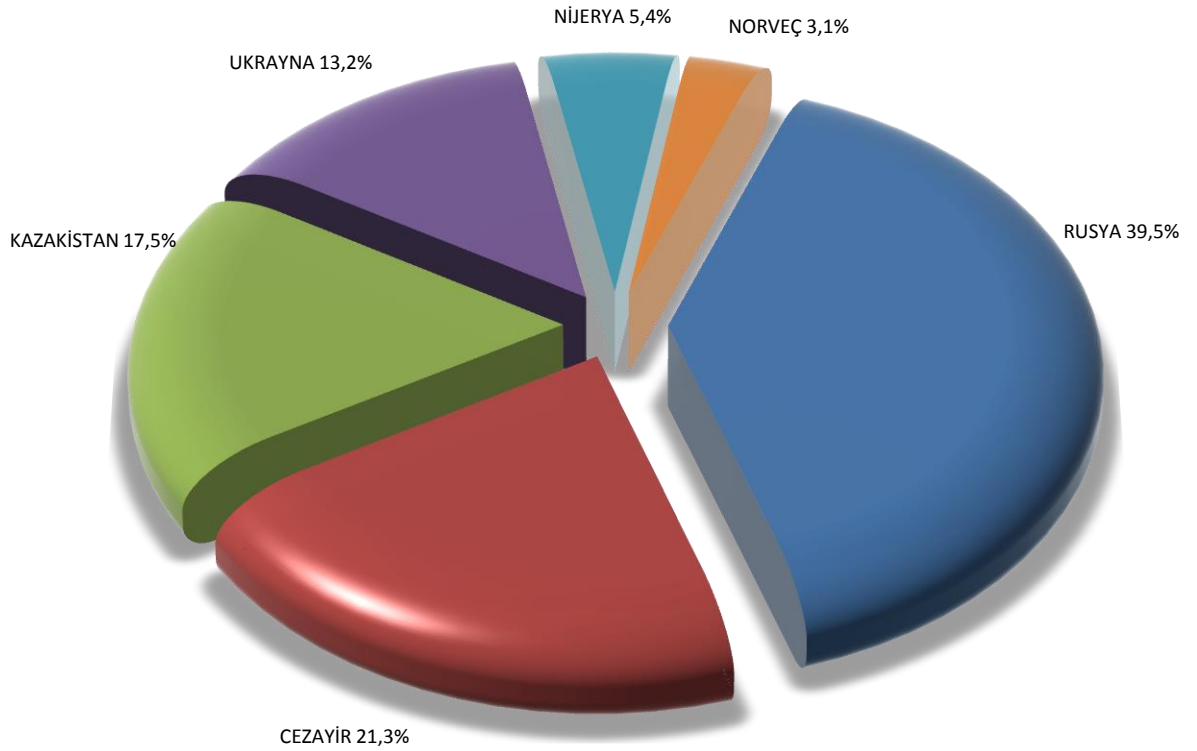
1. Yurt Dışı LPG Ticareti

1.1. İthalat

Tablo 1.1.1: Nisan/2012 - Nisan/2013 aylarındaki ithalatın ülkelere göre dağılımı ve değişimleri

ÜLKE	İthalat (ton)		Değişim (%)
	Nisan 2012	Nisan 2013	
RUSYA	58.940	87.086	47,8
CEZAYİR	71.016	46.846	-34,0
KAZAKİSTAN	45.893	38.566	-16,0
UKRAYNA	17.611	29.102	65,3
NİJERYA	0	11.900	-
NORVEÇ	48.457	6.797	-86,0
İTALYA	5.240	0	-100
TOPLAM	247.157	220.297	-11

Şekil 1.1.1: Nisan/2013 ayındaki ithalatın ülkelere göre dağılımı



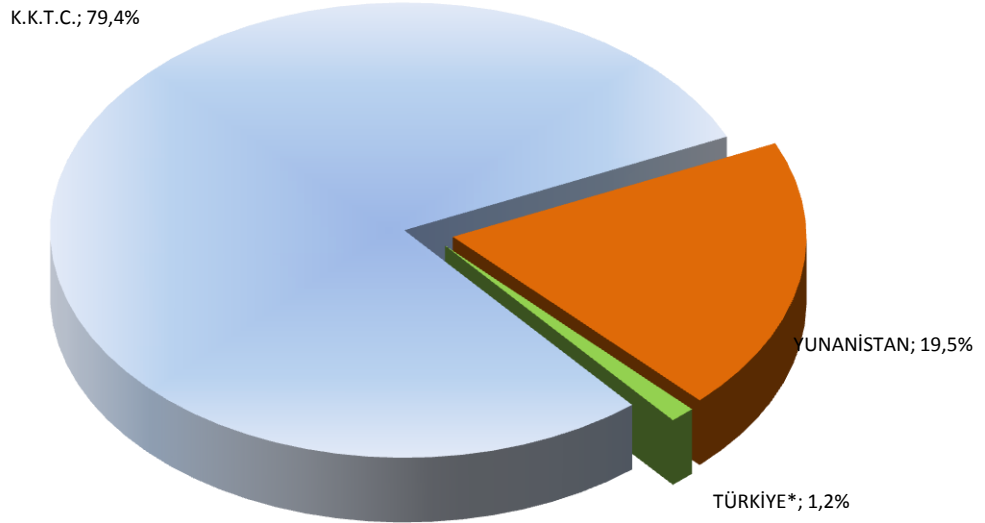
1.2. İhracat

Tablo 1.2.1: Nisan/2012 - Nisan/2013 aylarındaki ihracatın ülkelere göre dağılımı ve değişimleri

ÜLKE	İhracat (ton)		Değişim (%)
	Nisan 2012	Nisan 2013	
K.K.T.C.	1.649	1.650	0,1
YUNANİSTAN	0	405	-
TÜRKİYE*	1.279	24	-98,1
İSVİÇRE	3.218	0	-100
ALMANYA	1.250	0	-100
TOPLAM	7.395	2.079	-72

* Serbest bölgelere yapılan satışlar

Şekil 1.2.1: Nisan/2013 ayındaki ihracatın ülkelere göre dağılımı



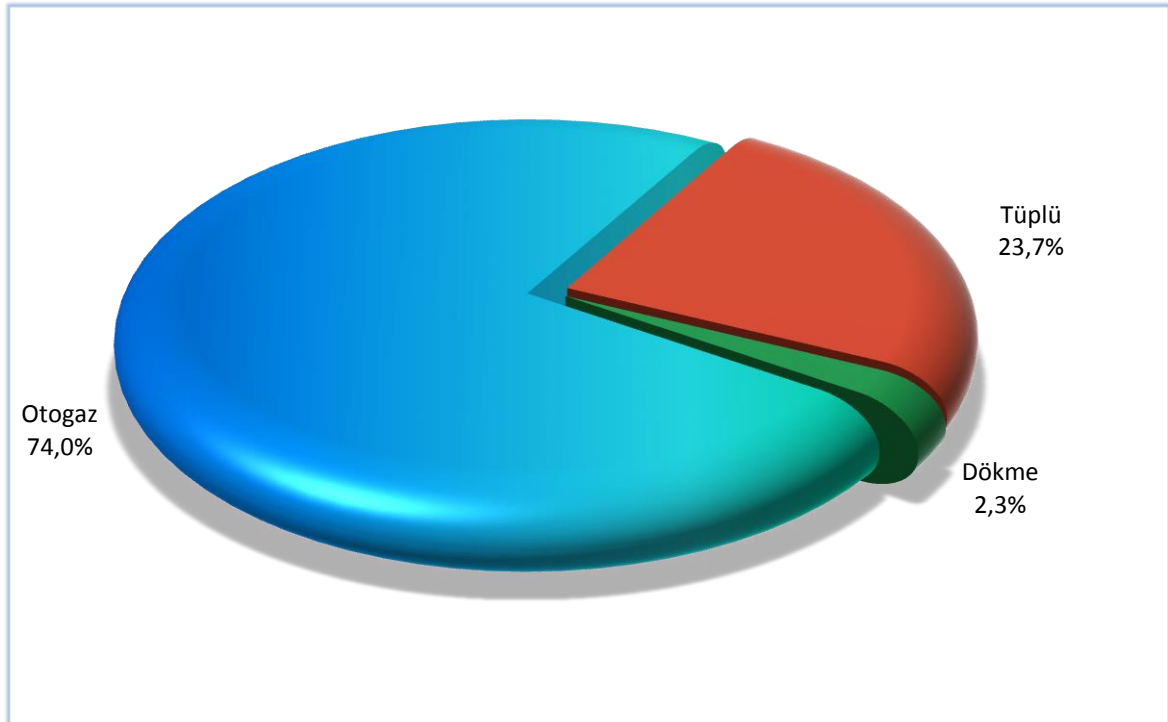
2. Yurtiçi LPG Ticareti

2.1.Ürün Türüne Göre Satışlar

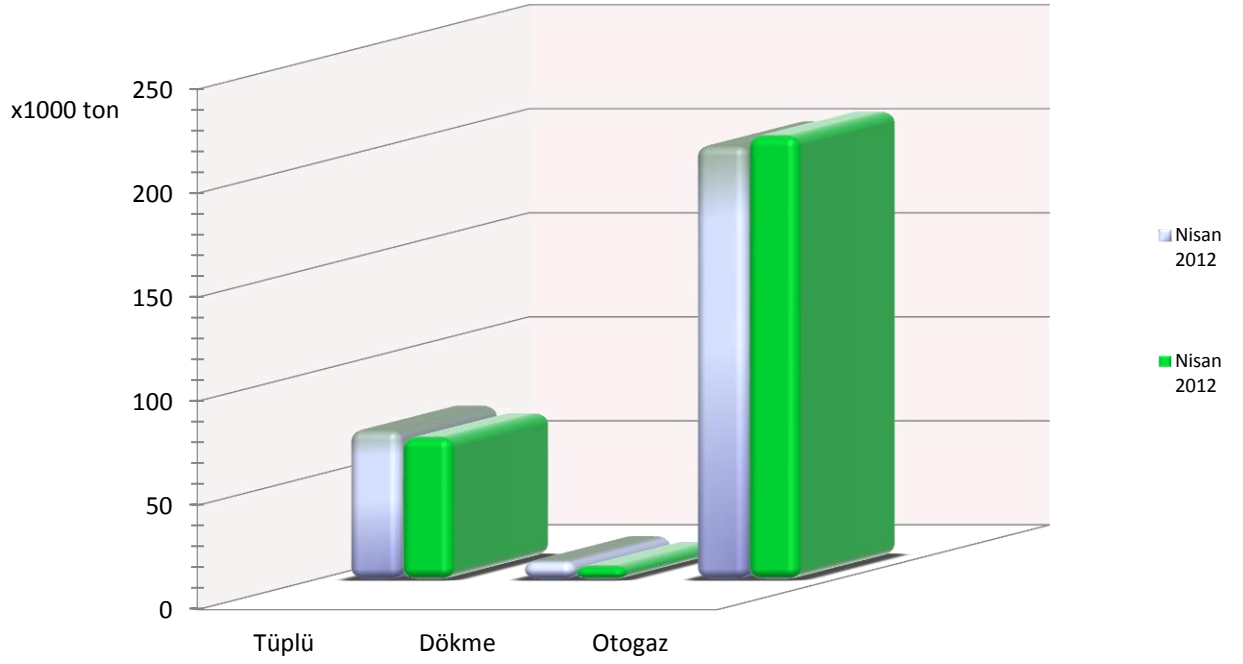
Tablo 2.1.1: Nisan/2012 - Nisan/2013 aylarındaki satışların ürün türüne göre dağılımı ve değişimi

ÜRÜN	Nisan 2011		Nisan 2012		Değişim (%)
	Satış (ton)	Pay (%)	Satış (ton)	Pay (%)	
TÜPLÜ	72.075	24,8	68.409	23,7	-5,09
DÖKME	9.402	3,2	6.657	2,3	-29,20
OTOGAZ	208.761	71,9	213.414	74,0	2,23
TOPLAM	290.237	100	288.479	100	-0,6

Şekil 2.1.1: Nisan/2013 ayındaki satışların ürün türüne göre dağılımı



Şekil 2.1.2: Nisan/2012 - Nisan/2013 aylarındaki ürün türüne göre satışlar



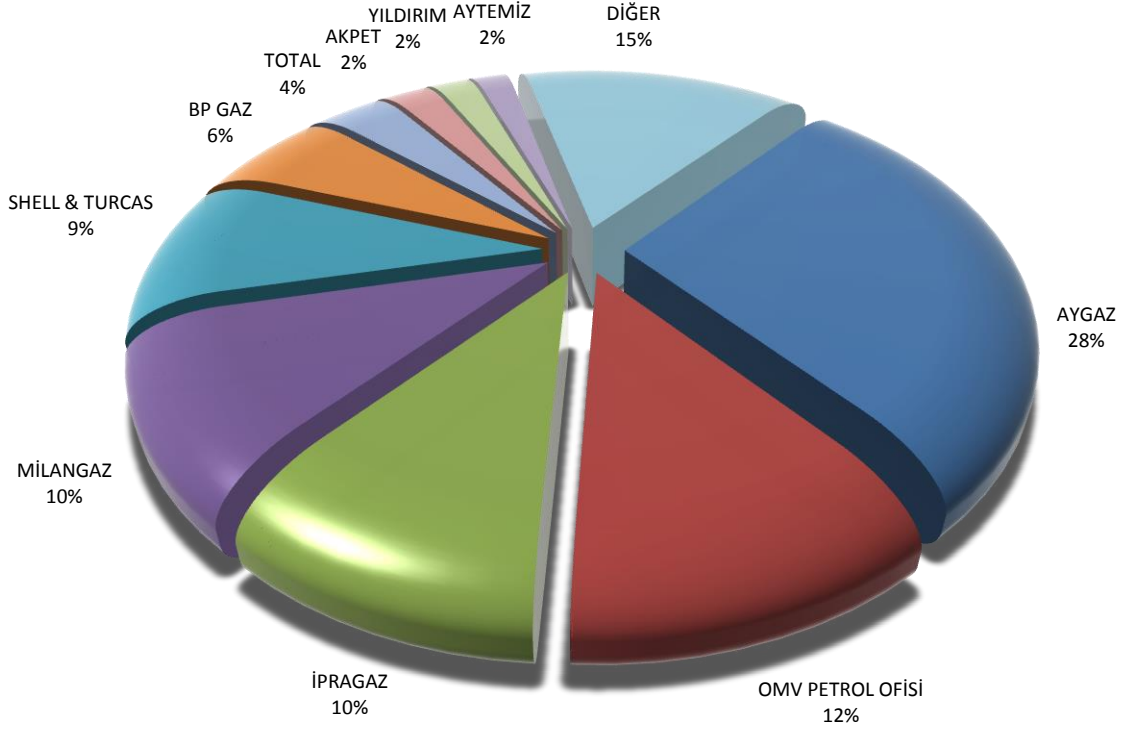
2.2. Dağıtıcılara göre satışlar

Tablo 2.2.1: Nisan/2012 - Nisan/2013 aylarının ikisinde de faaliyette olan dağıtıcılara göre bu aylardaki satışların dağılımı ve değişimi

DAĞITICI	Nisan 2012		Nisan 2013		Değişim (%)
	Satış (ton)	Pay (%)	Satış (ton)	Pay (%)	
GAZPA	129,8	0,04	377,8	0,13	191,10
YURTPET	0,0	0,00	547,3	0,19	-
ATA LİKİT	213,0	0,07	405,1	0,14	90,16
ENERJİ GAZ	190,4	0,07	310,6	0,11	63,13
KOÇGAZ	220,2	0,08	350,1	0,12	58,99
BİRGAZ	186,2	0,06	273,5	0,09	46,90
HASGAZ	563,9	0,19	797,6	0,28	41,45
ŞANGAZ	290,9	0,10	385,7	0,13	32,58
AYGAZ	62.653,8	21,59	80.889,8	28,04	29,11
YENİ ULAŞLI GAZ	338,8	0,12	434,1	0,15	28,13
JETGAZ	132,7	0,05	168,8	0,06	27,15
MAVİGÖL	713,7	0,25	899,2	0,31	25,99
YAMAN GAZ	975,2	0,34	1.177,9	0,41	20,79
AYTEMİZ	5.091,1	1,75	5.952,3	2,06	16,92
SHELL & TURCAS	23.081,6	7,95	26.463,2	9,17	14,65
TRABZONGAZ	504,4	0,17	560,9	0,19	11,22
GAP GAZ	708,8	0,24	775,2	0,27	9,38
GESAN	1.834,9	0,63	1.976,0	0,68	7,69
KONGAZ	1.030,5	0,36	1.099,6	0,38	6,70
BP GAZ	16.686,4	5,75	17.686,8	6,13	6,00
OMV PETROL OFİSİ	32.123,7	11,07	33.846,4	11,73	5,36
MARGAZ	1.311,0	0,45	1.360,7	0,47	3,80
MİLANGAZ	28.290,6	9,75	29.241,6	10,14	3,36
ERGAZ	2.617,8	0,90	2.653,3	0,92	1,36
EUROGAZ	988,6	0,34	990,2	0,34	0,17
ADAGAZ	0,0	0,00	0,0	0,00	0
ŞARKGAZ	687,3	0,24	685,6	0,24	-0,24
TOTAL	10.052,1	3,46	10.016,7	3,47	-0,35
İPRAGAZ	29.821,9	10,28	29.678,3	10,29	-0,48
YILDIRIM	5.294,3	1,82	5.265,0	1,83	-0,55
GÜVENAL GAZ	4.996,0	1,72	4.770,0	1,65	-4,52
HABAŞ	3.306,4	1,14	3.141,8	1,09	-4,98
GÜNEYGAZ	384,0	0,13	361,8	0,13	-5,78
NARGAZ	438,8	0,15	411,1	0,14	-6,30
ERAGAZ	2.360,8	0,81	2.164,7	0,75	-8,31
AKÇAGAZ	264,5	0,09	241,7	0,08	-8,62
ANTGAZ	725,7	0,25	652,3	0,23	-10,11
TORSAN	100,4	0,03	90,1	0,03	-10,29

ÇELEBİ GAZ	413,3	0,14	370,0	0,13	-10,49
AKPET	7.711,6	2,66	6.872,2	2,38	-10,88
PEGAGAZ	168,3	0,06	149,4	0,05	-11,24
ASGAZ	54,5	0,02	48,1	0,02	-11,64
GÜNEŞ GAZ	370,8	0,13	321,3	0,11	-13,36
ANADOLUGAZ	1.254,5	0,43	1.074,4	0,37	-14,36
EROL GAZ	823,7	0,28	704,9	0,24	-14,42
PAMUKKALE GAZ	432,3	0,15	369,6	0,13	-14,49
KARADENİZ	1.012,1	0,35	864,6	0,30	-14,57
SELÇUK GAZ	104,7	0,04	89,1	0,03	-14,98
HÜRGAZ	1.081,1	0,37	911,6	0,32	-15,68
ŞİRİNGAZ	98,3	0,03	81,4	0,03	-17,23
YURTGAZ	1.646,5	0,57	1.360,1	0,47	-17,40
LİKİTGAZ	451,7	0,16	358,9	0,12	-20,54
AKGAZ	370,8	0,13	293,0	0,10	-20,97
ORALGAZ	2.400,2	0,83	1.874,6	0,65	-21,90
GÜVENGAZ	61,0	0,02	47,0	0,02	-22,95
YÜCEL GAZ	3.362,4	1,16	2.377,3	0,82	-29,30
ALTINGAZ	276,3	0,10	188,5	0,07	-31,77
SORGUN AS-GAZ	158,5	0,05	105,3	0,04	-33,56
AVGAZ	198,0	0,07	131,1	0,05	-33,78
GAZMER	1.297,1	0,45	790,1	0,27	-39,09
ARGAZ	931,2	0,32	557,6	0,19	-40,13
KALEGAZ	996,6	0,34	501,1	0,17	-49,72
ERCİYESGAZ	937,1	0,32	223,8	0,08	-76,12
CLASS GAZ	597,7	0,21	33,5	0,01	-94,40
FULLGAZ	4.499,0	1,55	0,0	0,00	-100,00

Şekil 2.2.1: Nisan/2013 ayındaki satışların dağıtıcılara göre dağılımı



Tablo 2.2.2: Nisan/2013 ayındaki ÖTV'siz satışların dağıtıcılara göre dağılımı

DAĞITICI	Nisan 2013	
	Satış (ton)	Pay (%)
AYGAZ	1.783,19	0,36
ARGAZ	1.113,21	0,22
TOTAL	858,52	0,17
AVGAZ	480,00	0,10
EUROGAZ	356,89	0,07
İPRAGAZ	208,64	0,04
GÜNEŞ GAZ	167,41	0,03
MİLANGAZ	26,15	0,01
ERGAZ	0,09	0,00
TOPLAM	4.994	100

Tablo 2.2.3: Nisan/2013 ayındaki satışların dağıtıcılara ve ürünlere göre dağılımı

DAĞITICI	Tüplü		Dökme		Otogaz		Toplam	
	Satış (ton)	Pay (%)	Satış (ton)	Pay (%)	Satış (ton)	Pay (%)	Satış (ton)	Pay (%)
AYGAZ	28.336,7	41,42	1.920,0	28,84	50.633,0	23,73	80.889,8	28,04
OMV PETROL OFİSİ	3,4	0,00	0,0	0,00	33.843,0	15,86	33.846,4	11,73
İPRAGAZ	16.726,0	24,45	2.503,3	37,61	10.449,0	4,90	29.678,3	10,29
MİLANGAZ	10.782,3	15,76	189,3	2,84	18.269,9	8,56	29.241,6	10,14
SHELL & TURCAS	1,7	0,00	0,0	0,00	26.461,5	12,40	26.463,2	9,17
BP GAZ	3.426,9	5,01	0,0	0,00	14.259,9	6,68	17.686,8	6,13
TOTAL	1,6	0,00	775,0	11,64	9.240,2	4,33	10.016,7	3,47
AKPET	36,5	0,05	6,5	0,10	6.829,2	3,20	6.872,2	2,38
AYTEMİZ	17,5	0,03	0,0	0,00	5.934,9	2,78	5.952,3	2,06
YILDIRIM	22,8	0,03	0,0	0,00	5.242,2	2,46	5.265,0	1,83
GÜVENAL GAZ	61,0	0,09	29,0	0,44	4.680,0	2,19	4.770,0	1,65
HABAŞ	1.259,0	1,84	17,0	0,26	1.865,8	0,87	3.141,8	1,09
ERGAZ	1.797,8	2,63	40,9	0,61	814,5	0,38	2.653,3	0,92
YÜCEL GAZ	225,7	0,33	42,5	0,64	2.109,1	0,99	2.377,3	0,82
ERAGAZ	0,0	0,00	0,0	0,00	2.164,7	1,01	2.164,7	0,75
GESAN	523,4	0,77	35,5	0,53	1.417,1	0,66	1.976,0	0,68
ORALGAZ	60,0	0,09	2,4	0,04	1.812,3	0,85	1.874,6	0,65
MARGAZ	312,9	0,46	56,7	0,85	991,2	0,46	1.360,7	0,47
YURTGAZ	23,9	0,03	26,9	0,40	1.309,2	0,61	1.360,1	0,47
YAMAN GAZ	60,9	0,09	4,0	0,06	1.113,1	0,52	1.177,9	0,41
KONGAZ	705,8	1,03	10,5	0,16	383,3	0,18	1.099,6	0,38
ANADOLUGAZ	176,1	0,26	2,5	0,04	895,9	0,42	1.074,4	0,37
EUROGAZ	90,2	0,13	81,7	1,23	818,3	0,38	990,2	0,34
HÜRGAZ	84,9	0,12	0,0	0,00	826,6	0,39	911,6	0,32
MAVİGÖL	3,3	0,00	7,5	0,11	888,4	0,42	899,2	0,31
KARADENİZ	364,7	0,53	9,7	0,14	490,2	0,23	864,6	0,30
HASGAZ	112,9	0,16	45,6	0,69	639,2	0,30	797,6	0,28
GAZMER	106,3	0,16	0,0	0,00	683,8	0,32	790,1	0,27
GAP GAZ	49,2	0,07	0,0	0,00	726,1	0,34	775,2	0,27
EROL GAZ	23,3	0,03	8,3	0,12	673,4	0,32	704,9	0,24
ŞARKGAZ	224,7	0,33	9,2	0,14	451,7	0,21	685,6	0,24
ANTGAZ	208,1	0,30	45,6	0,68	398,7	0,19	652,3	0,23
TRABZONGAZ	211,8	0,31	14,4	0,22	334,7	0,16	560,9	0,19
ARGAZ	49,5	0,07	63,5	0,95	444,6	0,21	557,6	0,19
YURTPET	0,5	0,00	170,4	2,56	376,5	0,18	547,3	0,19
KALEGAZ	162,2	0,24	0,0	0,00	338,8	0,16	501,1	0,17
KALELİ BESTGAZ	0,0	0,00	0,0	0,00	445,0	0,21	445,0	0,15
YENİ ULAŞLI GAZ	175,5	0,26	105,3	1,58	153,4	0,07	434,1	0,15
NARGAZ	14,9	0,02	107,0	1,61	289,2	0,14	411,1	0,14
ATA LİKİT	220,2	0,32	0,0	0,00	185,0	0,09	405,1	0,14
ŞANGAZ	247,9	0,36	0,0	0,00	137,7	0,06	385,7	0,13
GAZPA	24,6	0,04	30,0	0,45	323,2	0,15	377,8	0,13
ÇELEBİ GAZ	5,4	0,01	9,2	0,14	355,5	0,17	370,0	0,13
PAMUKKALE GAZ	0,0	0,00	92,9	1,40	276,7	0,13	369,6	0,13
GÜNEYGAZ	203,0	0,30	5,5	0,08	153,3	0,07	361,8	0,13
LİKİTGAZ	358,9	0,52	0,0	0,00	0,0	0,00	358,9	0,12
KOÇGAZ	17,7	0,03	0,0	0,00	332,4	0,16	350,1	0,12
GÜNEŞ GAZ	165,8	0,24	155,5	2,34	0,0	0,00	321,3	0,11

ENERJİ GAZ	0,0	0,00	0,0	0,00	310,6	0,15	310,6	0,11
AKGAZ	38,5	0,06	2,7	0,04	251,9	0,12	293,0	0,10
BİRGAZ	0,0	0,00	0,0	0,00	273,5	0,13	273,5	0,09
AKÇAGAZ	175,1	0,26	1,1	0,02	65,5	0,03	241,7	0,08
MY GAZ	69,3	0,10	0,0	0,00	164,1	0,08	233,4	0,08
ERCİYESGAZ	27,9	0,04	0,0	0,00	195,9	0,09	223,8	0,08
ALTINGAZ	5,8	0,01	1,7	0,03	181,0	0,08	188,5	0,07
JETGAZ	0,0	0,00	0,0	0,00	168,8	0,08	168,8	0,06
PEGAGAZ	149,4	0,22	0,0	0,00	0,0	0,00	149,4	0,05
AVGAZ	0,0	0,00	0,0	0,00	131,1	0,06	131,1	0,05
SORGUN AS-GAZ	24,6	0,04	20,8	0,31	60,0	0,03	105,3	0,04
TORSAN	46,8	0,07	3,4	0,05	39,9	0,02	90,1	0,03
SELÇUK GAZ	65,6	0,10	0,0	0,00	23,5	0,01	89,1	0,03
ŞİRİNGAZ	0,0	0,00	4,0	0,06	77,4	0,04	81,4	0,03
ASGAZ	38,3	0,06	0,0	0,00	9,8	0,00	48,1	0,02
GÜVENGAZ	47,0	0,07	0,0	0,00	0,0	0,00	47,0	0,02
CLASS GAZ	33,5	0,05	0,0	0,00	0,0	0,00	33,5	0,01
ADAGAZ	0,0	0,00	0,0	0,00	0,0	0,00	0,0	0,00
FULLGAZ	0,0	0,00	0,0	0,00	0,0	0,00	0,0	0,00
OZAN	0,0	0,00	0,0	0,00	0,0	0,00	0,0	0,00
TURKUAZ	0,0	0,00	0,0	0,00	0,0	0,00	0,0	0,00
TOPLAM	68.409	100	6.657	100	213.414	100	288.479	100

Tablo 2.2.4: 2013 yılının ilk 4 ayındaki satışların toplamının dağıtıcılara ve ürünlere göre dağılımı

DAĞITICI	Tüplü		Dökme		Otogaz		Toplam	
	Satış (ton)	Pay (%)	Satış (ton)	Pay (%)	Satış (ton)	Pay (%)	Satış (ton)	Pay (%)
AYGAZ	108.319,1	40,85	8.589,5	27,29	186.099,5	23,23	303.008,2	27,60
OMV PETROL OFİSİ	12,5	0,00	0,0	0,00	127.022,6	15,85	127.035,0	11,57
İPRAGAZ	64.920,7	24,48	11.129,6	35,35	38.481,6	4,80	114.531,8	10,43
MİLANGAZ	40.005,0	15,09	855,6	2,72	67.717,0	8,45	108.577,7	9,89
SHELL & TURCAS	7,8	0,00	0,0	0,00	98.197,0	12,26	98.204,9	8,95
BP GAZ	13.002,7	4,90	0,0	0,00	53.040,4	6,62	66.043,1	6,02
TOTAL	3,5	0,00	3.705,5	11,77	34.144,4	4,26	37.853,4	3,45
AKPET	180,1	0,07	28,0	0,09	25.868,7	3,23	26.076,7	2,38
AYTEMİZ	76,4	0,03	0,0	0,00	21.868,9	2,73	21.945,3	2,00
YILDIRIM	75,8	0,03	0,0	0,00	19.448,1	2,43	19.523,9	1,78
GÜVENAL GAZ	205,0	0,08	131,0	0,42	18.115,0	2,26	18.451,0	1,68
HABAŞ	4.794,5	1,81	68,0	0,22	7.209,2	0,90	12.071,7	1,10
MOGAZ	3.648,9	1,38	1.255,5	3,99	5.134,6	0,64	10.039,1	0,91
ERGAZ	6.461,3	2,44	230,2	0,73	2.913,6	0,36	9.605,1	0,87
YÜCEL GAZ	785,9	0,30	280,1	0,89	8.524,6	1,06	9.590,7	0,87
ERAGAZ	0,0	0,00	0,0	0,00	7.944,4	0,99	7.944,4	0,72
ORALGAZ	204,3	0,08	10,0	0,03	7.086,2	0,88	7.300,5	0,66
GESAN	1.954,2	0,74	149,2	0,47	5.088,7	0,64	7.192,1	0,66
MARGAZ	1.151,5	0,43	284,5	0,90	3.688,6	0,46	5.124,6	0,47
YURTGAZ	146,1	0,06	81,2	0,26	4.724,7	0,59	4.952,0	0,45
YAMAN GAZ	349,7	0,13	52,7	0,17	4.209,1	0,53	4.611,5	0,42
EUROGAZ	691,8	0,26	521,7	1,66	3.066,6	0,38	4.280,1	0,39
ANADOLUGAZ	600,6	0,23	48,6	0,15	3.503,4	0,44	4.152,6	0,38
KONGAZ	2.677,6	1,01	45,9	0,15	1.414,7	0,18	4.138,2	0,38
HASGAZ	479,8	0,18	337,7	1,07	2.867,1	0,36	3.684,6	0,34
MAVİGÖL	9,8	0,00	38,3	0,12	3.361,1	0,42	3.409,2	0,31
KARADENİZ	1.324,0	0,50	33,9	0,11	1.929,0	0,24	3.286,9	0,30
GAP GAZ	387,9	0,15	53,6	0,17	2.837,3	0,35	3.278,8	0,30
EROL GAZ	80,9	0,03	239,4	0,76	2.716,1	0,34	3.036,4	0,28
HÜRGAZ	283,5	0,11	5,4	0,02	2.484,5	0,31	2.773,4	0,25
ANTGAZ	766,1	0,29	157,5	0,50	1.752,3	0,22	2.675,9	0,24
GAZMER	127,1	0,05	0,0	0,00	2.461,4	0,31	2.588,6	0,24
ŞARKGAZ	796,9	0,30	54,9	0,17	1.618,3	0,20	2.470,0	0,22
ERCİYESGAZ	618,0	0,23	4,2	0,01	1.763,4	0,22	2.385,6	0,22
KALEGAZ	785,9	0,30	2,0	0,01	1.506,6	0,19	2.294,6	0,21
ARGAZ	218,7	0,08	302,4	0,96	1.709,2	0,21	2.230,3	0,20
TRABZONGAZ	719,7	0,27	68,0	0,22	1.172,1	0,15	1.959,9	0,18
YURTPET	2,0	0,00	635,7	2,02	1.249,1	0,16	1.886,7	0,17
ÇELEBİ GAZ	21,4	0,01	185,8	0,59	1.449,0	0,18	1.656,2	0,15
LİKİTGAZ	1.585,9	0,60	0,0	0,00	0,0	0,00	1.585,9	0,14
YENİ ULAŞLI	534,8	0,20	405,6	1,29	636,0	0,08	1.576,4	0,14
ŞANGAZ	913,6	0,34	0,0	0,00	649,5	0,08	1.563,1	0,14
NARGAZ	95,9	0,04	334,7	1,06	1.099,2	0,14	1.529,8	0,14

ATA LİKİT	992,4	0,37	18,9	0,06	430,6	0,05	1.441,8	0,13
GAZPA	39,9	0,02	102,7	0,33	1.234,0	0,15	1.376,5	0,13
KOÇGAZ	72,6	0,03	0,0	0,00	1.274,8	0,16	1.347,4	0,12
GÜNEŞ GAZ	559,3	0,21	731,1	2,32	0,0	0,00	1.290,4	0,12
FULLGAZ	0,0	0,00	0,0	0,00	1.284,2	0,16	1.284,2	0,12
ENERJİ GAZ	0,0	0,00	0,0	0,00	1.083,8	0,14	1.083,8	0,10
KALELİ BESTGAZ	0,0	0,00	0,0	0,00	1.031,0	0,13	1.031,0	0,09
CLASS GAZ	603,1	0,23	0,0	0,00	418,7	0,05	1.021,8	0,09
AKGAZ	134,1	0,05	57,1	0,18	797,9	0,10	989,0	0,09
BİRGAZ	0,7	0,00	0,0	0,00	971,9	0,12	972,6	0,09
PAMUKKALE	0,0	0,00	92,9	0,30	843,6	0,11	936,5	0,09
AKÇAGAZ	650,1	0,25	17,7	0,06	224,8	0,03	892,5	0,08
GÜNEYGAZ	396,0	0,15	48,5	0,15	393,3	0,05	837,8	0,08
MY GAZ	176,9	0,07	0,0	0,00	600,2	0,07	777,1	0,07
ALTINGAZ	18,3	0,01	3,7	0,01	737,1	0,09	759,2	0,07
JETGAZ	0,0	0,00	4,6	0,01	673,4	0,08	678,0	0,06
AVGAZ	0,0	0,00	0,0	0,00	518,2	0,06	518,2	0,05
PEGAGAZ	516,5	0,19	0,0	0,00	0,0	0,00	516,5	0,05
SORGUN AS-GAZ	172,9	0,07	23,6	0,07	274,9	0,03	471,4	0,04
TORSAN	173,5	0,07	21,4	0,07	170,7	0,02	365,6	0,03
ŞİRİNGAZ	0,0	0,00	32,2	0,10	294,9	0,04	327,1	0,03
SELÇUK GAZ	222,6	0,08	0,0	0,00	73,6	0,01	296,1	0,03
GÜVENGAZ	294,0	0,11	0,0	0,00	0,0	0,00	294,0	0,03
ASGAZ	138,8	0,05	0,0	0,00	50,4	0,01	189,2	0,02
ADAGAZ	0,0	0,00	0,0	0,00	0,0	0,00	0,0	0,00
HİZMETGAZ	0,0	0,00	0,0	0,00	0,0	0,00	0,0	0,00
NETGAZ	0,0	0,00	0,0	0,00	0,0	0,00	0,0	0,00
OZAN	0,0	0,00	0,0	0,00	0,0	0,00	0,0	0,00
SELGAZ	0,0	0,00	0,0	0,00	0,0	0,00	0,0	0,00
TURKUAZ	0,0	0,00	0,0	0,00	0,0	0,00	0,0	0,00
TOPLAM	265.188	100	31.480	100	801.155	100	1.097.823	100

2.3. İllere göre satışlar

Tablo 2.3.1: Nisan/2013 ayındaki satışların illere göre dağılımı

İL	Satış (ton)	Pay (%)	İL	Satış (ton)	Pay (%)
ADANA	9.187	3,18	İZMİR	19.577	6,79
ADYAMAN	2.188	0,76	KAHRAMANMARAŞ	4.651	1,61
AFYON	3.342	1,16	KARABÜK	1.155	0,40
AĞRI	592	0,21	KARAMAN	1.091	0,38
AKSARAY	1.844	0,64	KARS	527	0,18
AMASYA	1.611	0,56	KASTAMONU	1.948	0,68
ANKARA	30.729	10,65	KAYSERİ	6.220	2,16
ANTALYA	12.451	4,32	KIRIKKALE	1.993	0,69
ARDAHAN	217	0,08	KIRKLARELİ	1.154	0,40
ARTVİN	436	0,15	KİRŞEHİR	1.079	0,37
AYDIN	4.843	1,68	KİLİS	333	0,12
BALIKESİR	4.984	1,73	KOCAELİ	5.870	2,03
BARTIN	933	0,32	KONYA	10.390	3,60
BATMAN	1.045	0,36	KÜTAHYA	2.711	0,94
BAYBURT	216	0,08	MALATYA	2.426	0,84
BİLECİK	840	0,29	MANİSA	6.883	2,39
BİNGÖL	609	0,21	MARDİN	1.424	0,49
BİTLİS	599	0,21	MUĞLA	5.449	1,89
BOLU	1.938	0,67	MUŞ	685	0,24
BURDUR	1.631	0,57	NEVŞEHİR	1.721	0,60
BURSA	8.075	2,80	NİĞDE	1.230	0,43
ÇANAĞKALE	2.098	0,73	ORDU	2.511	0,87
ÇANKIRI	900	0,31	OSMANİYE	2.524	0,88
ÇORUM	2.510	0,87	RİZE	1.107	0,38
DENİZLİ	4.928	1,71	SAKARYA	5.399	1,87
DİYARBAKIR	3.311	1,15	SAMSUN	4.823	1,67
DÜZCE	1.839	0,64	SİİRT	458	0,16
EDİRNE	1.467	0,51	SİNOP	1.005	0,35
ELAZIĞ	1.944	0,67	SİVAS	2.228	0,77
ERZİNCAN	862	0,30	ŞANLIURFA	5.628	1,95
ERZURUM	1.842	0,64	ŞIRNAK	288	0,10
ESKİŞEHİR	3.132	1,09	TEKİRDAĞ	2.659	0,92
GAZİANTEP	6.994	2,42	TOKAT	2.218	0,77
GİRESUN	1.732	0,60	TRABZON	2.746	0,95
GÜMÜŞHANE	410	0,14	TUNCELİ	238	0,08
HAKKARİ	172	0,06	UŞAK	1.639	0,57
HATAY	5.569	1,93	VAN	1.611	0,56
İĞDIR	274	0,10	YALOVA	740	0,26
ISPARTA	2.239	0,78	YOZGAT	2.009	0,70
İÇEL	7.180	2,49	ZONGULDAK	2.642	0,92
İSTANBUL	29.775	10,32	TOPLAM	288.479	100

Tablo 2.3.2: Nisan/2013 ayındaki satışların illere ve ürünlere göre dağılımı

İL	Tüplü		Dökme		Otogaz		Toplam	
	Satış (ton)	Pay (%)	Satış (ton)	Pay (%)	Satış (ton)	Pay (%)	Satış (ton)	Pay (%)
ANKARA	2.685,93	3,93	251,88	3,78	27.791,17	13,02	30.728,97	10,65
İSTANBUL	6.742,81	9,86	1.129,32	16,97	21.903,14	10,26	29.775,26	10,32
İZMİR	6.247,96	9,13	642,29	9,65	12.686,88	5,94	19.577,12	6,79
ANTALYA	3.670,74	5,37	751,14	11,28	8.029,53	3,76	12.451,42	4,32
KONYA	1.950,80	2,85	56,29	0,85	8.382,83	3,93	10.389,92	3,60
ADANA	2.857,70	4,18	272,03	4,09	6.057,23	2,84	9.186,96	3,18
BURSA	1.729,20	2,53	186,95	2,81	6.159,03	2,89	8.075,18	2,80
İÇEL	2.331,41	3,41	69,07	1,04	4.779,12	2,24	7.179,59	2,49
GAZİANTEP	2.061,81	3,01	82,93	1,25	4.848,81	2,27	6.993,54	2,42
MANİSA	1.795,91	2,63	72,39	1,09	5.014,88	2,35	6.883,19	2,39
KAYSERİ	1.082,22	1,58	21,38	0,32	5.116,02	2,40	6.219,62	2,16
KOCAELİ	1.143,02	1,67	391,86	5,89	4.335,57	2,03	5.870,45	2,03
ŞANLIURFA	980,26	1,43	26,94	0,40	4.621,12	2,17	5.628,32	1,95
HATAY	1.774,21	2,59	68,26	1,03	3.726,52	1,75	5.568,98	1,93
MUĞLA	1.573,65	2,30	224,32	3,37	3.651,47	1,71	5.449,44	1,89
SAKARYA	975,07	1,43	133,47	2,01	4.290,72	2,01	5.399,26	1,87
BALIKESİR	1.350,84	1,97	78,31	1,18	3.554,62	1,67	4.983,77	1,73
DENİZLİ	1.123,87	1,64	141,51	2,13	3.662,81	1,72	4.928,19	1,71
AYDIN	1.441,32	2,11	39,79	0,60	3.362,29	1,58	4.843,40	1,68
SAMSUN	1.245,31	1,82	101,30	1,52	3.476,46	1,63	4.823,08	1,67
KAHRAMANMARAŞ	953,30	1,39	176,46	2,65	3.521,39	1,65	4.651,16	1,61
AFYON	845,80	1,24	40,35	0,61	2.455,74	1,15	3.341,90	1,16
DİYARBAKIR	596,06	0,87	30,76	0,46	2.684,64	1,26	3.311,46	1,15
ESKİŞEHİR	503,56	0,74	84,88	1,28	2.543,99	1,19	3.132,43	1,09
TRABZON	1.260,23	1,84	51,00	0,77	1.434,58	0,67	2.745,80	0,95
KÜTAHYA	558,03	0,82	33,18	0,50	2.120,28	0,99	2.711,48	0,94
TEKİRDAĞ	902,22	1,32	98,00	1,47	1.658,62	0,78	2.658,84	0,92
ZONGULDAK	885,24	1,29	21,83	0,33	1.735,06	0,81	2.642,13	0,92
OSMANİYE	605,31	0,88	33,67	0,51	1.885,38	0,88	2.524,36	0,88
ORDU	929,31	1,36	43,46	0,65	1.538,11	0,72	2.510,88	0,87
ÇORUM	385,49	0,56	9,09	0,14	2.114,98	0,99	2.509,56	0,87
MALATYA	519,78	0,76	12,73	0,19	1.893,65	0,89	2.426,15	0,84
ISPARTA	446,61	0,65	11,53	0,17	1.780,54	0,83	2.238,68	0,78
SİVAS	403,51	0,59	10,15	0,15	1.814,01	0,85	2.227,67	0,77
TOKAT	543,81	0,79	7,84	0,12	1.666,66	0,78	2.218,31	0,77
ADIYAMAN	583,79	0,85	12,63	0,19	1.591,27	0,75	2.187,69	0,76
ÇANAKKALE	645,90	0,94	43,30	0,65	1.408,52	0,66	2.097,71	0,73
YOZGAT	281,41	0,41	4,72	0,07	1.722,61	0,81	2.008,74	0,70
KIRIKKALE	251,15	0,37	53,63	0,81	1.687,77	0,79	1.992,55	0,69
KASTAMONU	436,91	0,64	15,30	0,23	1.496,24	0,70	1.948,45	0,68
ELAZIĞ	600,21	0,88	24,09	0,36	1.320,08	0,62	1.944,38	0,67
BOLU	310,30	0,45	70,52	1,06	1.556,73	0,73	1.937,54	0,67

AKSARAY	285,36	0,42	24,78	0,37	1.533,91	0,72	1.844,05	0,64
ERZURUM	439,24	0,64	8,82	0,13	1.393,54	0,65	1.841,60	0,64
DÜZCE	331,42	0,48	39,98	0,60	1.467,47	0,69	1.838,86	0,64
GİRESUN	706,76	1,03	12,58	0,19	1.012,46	0,47	1.731,80	0,60
NEVŞEHİR	263,18	0,38	297,90	4,48	1.159,59	0,54	1.720,66	0,60
UŞAK	354,77	0,52	14,39	0,22	1.269,74	0,59	1.638,91	0,57
BURDUR	297,75	0,44	13,75	0,21	1.319,90	0,62	1.631,39	0,57
AMASYA	326,39	0,48	5,72	0,09	1.278,99	0,60	1.611,11	0,56
VAN	510,86	0,75	6,41	0,10	1.093,62	0,51	1.610,89	0,56
EDİRNE	619,71	0,91	25,83	0,39	821,26	0,38	1.466,80	0,51
MARDİN	309,33	0,45	193,77	2,91	920,42	0,43	1.423,51	0,49
NİĞDE	181,72	0,27	14,37	0,22	1.034,15	0,48	1.230,23	0,43
KARABÜK	244,12	0,36	65,54	0,98	845,75	0,40	1.155,41	0,40
KIRKLARELİ	416,59	0,61	20,85	0,31	716,65	0,34	1.154,08	0,40
RİZE	419,56	0,61	12,51	0,19	674,69	0,32	1.106,76	0,38
KARAMAN	192,26	0,28	38,76	0,58	859,80	0,40	1.090,81	0,38
KIRŞEHİR	183,80	0,27	16,14	0,24	878,91	0,41	1.078,85	0,37
BATMAN	324,79	0,47	15,12	0,23	705,39	0,33	1.045,30	0,36
SİNOP	311,24	0,45	9,76	0,15	683,86	0,32	1.004,86	0,35
BARTIN	330,85	0,48	1,45	0,02	601,11	0,28	933,41	0,32
ÇANKIRI	126,71	0,19	6,22	0,09	766,58	0,36	899,51	0,31
ERZİNCAN	206,99	0,30	13,94	0,21	640,76	0,30	861,68	0,30
BİLECİK	180,84	0,26	45,21	0,68	613,75	0,29	839,80	0,29
YALOVA	199,91	0,29	39,50	0,59	500,84	0,23	740,24	0,26
MUŞ	232,54	0,34	2,54	0,04	450,16	0,21	685,24	0,24
BİNGÖL	258,38	0,38	5,78	0,09	344,97	0,16	609,13	0,21
BİTLİS	211,74	0,31	0,00	0,00	386,97	0,18	598,71	0,21
AĞRI	144,36	0,21	2,44	0,04	445,51	0,21	592,31	0,21
KARS	201,05	0,29	12,06	0,18	313,88	0,15	526,99	0,18
SİİRT	174,41	0,25	13,46	0,20	270,21	0,13	458,08	0,16
ARTVİN	218,48	0,32	6,50	0,10	211,05	0,10	436,03	0,15
GÜMÜŞHANE	166,28	0,24	0,00	0,00	243,57	0,11	409,85	0,14
KİLİS	110,08	0,16	2,68	0,04	220,56	0,10	333,33	0,12
ŞIRNAK	135,54	0,20	14,13	0,21	138,21	0,06	287,88	0,10
İĞDIR	167,59	0,24	0,00	0,00	106,83	0,05	274,43	0,10
TUNCELİ	135,50	0,20	8,54	0,13	94,00	0,04	238,04	0,08
ARDAHAN	111,06	0,16	1,00	0,02	105,09	0,05	217,15	0,08
BAYBURT	54,91	0,08	1,20	0,02	160,31	0,08	216,42	0,08
HAKKARİ	110,84	0,16	12,57	0,19	48,37	0,02	171,77	0,06
TOPLAM	68.409	100	6.657	100	213.414	100	288.479	100

2.4. İllere ve dağıtıcılara göre satışlar

Tablo 2.4.1: Adana

DAĞITICI	Tüplü		Dökme		Otogaz		Toplam	
	Satış (ton)	Pay (%)	Satış (ton)	Pay (%)	Satış (ton)	Pay (%)	Satış (ton)	Pay (%)
AYGAZ	1.420,05	49,69	38,86	14,29	1.198,81	19,79	2.657,71	28,93
OMV PETROL OFİSİ	0,00	0,00	0,00	0,00	1.201,35	19,83	1.201,35	13,08
SHELL & TURCAS	0,00	0,00	0,00	0,00	1.140,25	18,82	1.140,25	12,41
YÜCEL GAZ	188,47	6,60	32,92	12,10	735,60	12,14	956,99	10,42
İPRAGAZ	519,05	18,16	189,09	69,51	104,74	1,73	812,88	8,85
MİLANGAZ	427,81	14,97	2,80	1,03	114,92	1,90	545,53	5,94
BP GAZ	146,29	5,12	0,00	0,00	397,04	6,55	543,33	5,91
YILDIRIM	0,00	0,00	0,00	0,00	243,18	4,01	243,18	2,65
AKPET	0,00	0,00	0,00	0,00	221,72	3,66	221,72	2,41
MARGAZ	37,89	1,33	5,04	1,85	133,55	2,20	176,48	1,92
TOTAL	0,00	0,00	0,00	0,00	128,18	2,12	128,18	1,40
AYTEMİZ	0,00	0,00	0,00	0,00	117,50	1,94	117,50	1,28
HASGAZ	0,00	0,00	0,00	0,00	112,24	1,85	112,24	1,22
ERGAZ	65,28	2,28	0,00	0,00	0,00	0,00	65,28	0,71
GÜVENAL GAZ	0,00	0,00	0,00	0,00	49,00	0,81	49,00	0,53
ERAGAZ	0,00	0,00	0,00	0,00	41,05	0,68	41,05	0,45
YAMAN GAZ	18,78	0,66	0,00	0,00	17,37	0,29	36,15	0,39
YURTGAZ	0,00	0,00	0,00	0,00	34,64	0,57	34,64	0,38
TORSAN	27,89	0,98	1,14	0,42	0,00	0,00	29,03	0,32
YENİ ULAŞLI GAZ	0,00	0,00	0,00	0,00	19,89	0,33	19,89	0,22
EROL GAZ	0,00	0,00	0,00	0,00	16,02	0,26	16,02	0,17
HABAŞ	0,00	0,00	0,00	0,00	15,12	0,25	15,12	0,16
MAVİGÖL	0,00	0,00	0,00	0,00	9,58	0,16	9,58	0,10
LİKİTGAZ	5,61	0,20	0,00	0,00	0,00	0,00	5,61	0,06
NARGAZ	0,00	0,00	0,00	0,00	5,50	0,09	5,50	0,06
GÜNEŞ GAZ	0,59	0,02	2,18	0,80	0,00	0,00	2,77	0,03
TOPLAM	2.858	100	272	100	6.057	100	9.187	100

Tablo 2.4.2: Adıyaman

DAĞITICI	Tüplü		Dökme		Otogaz		Toplam	
	Satış (ton)	Pay (%)	Satış (ton)	Pay (%)	Satış (ton)	Pay (%)	Satış (ton)	Pay (%)
ATA LİKİT	210,64	36,08	0,00	0,00	145,30	9,13	355,94	16,27
YAMAN GAZ	35,72	6,12	1,32	10,45	216,39	13,60	253,43	11,58
YÜCEL GAZ	0,72	0,12	4,58	36,26	218,15	13,71	223,45	10,21
MİLANGAZ	25,39	4,35	0,68	5,38	185,06	11,63	211,13	9,65
AYGAZ	91,87	15,74	0,00	0,00	109,06	6,85	200,93	9,18
GÜNEYGAZ	123,00	21,07	5,50	43,55	46,87	2,95	175,37	8,02
GÜVENAL GAZ	10,00	1,71	0,00	0,00	96,00	6,03	106,00	4,85
EROL GAZ	13,16	2,25	0,00	0,00	82,47	5,18	95,63	4,37
ERAGAZ	0,00	0,00	0,00	0,00	75,43	4,74	75,43	3,45
İPRAGAZ	27,89	4,78	0,55	4,35	43,46	2,73	71,90	3,29
MAVİGÖL	2,66	0,46	0,00	0,00	66,52	4,18	69,18	3,16
OMV PETROL OFİSİ	0,00	0,00	0,00	0,00	67,84	4,26	67,84	3,10
SHELL & TURCAS	0,00	0,00	0,00	0,00	65,74	4,13	65,74	3,00
GAP GAZ	8,80	1,51	0,00	0,00	41,36	2,60	50,16	2,29
YILDIRIM	0,00	0,00	0,00	0,00	34,98	2,20	34,98	1,60
AYTEMİZ	0,00	0,00	0,00	0,00	28,58	1,80	28,58	1,31
HABAŞ	0,00	0,00	0,00	0,00	22,56	1,42	22,56	1,03
LİKİTGAZ	20,62	3,53	0,00	0,00	0,00	0,00	20,62	0,94
AKPET	0,00	0,00	0,00	0,00	18,64	1,17	18,64	0,85
ORALGAZ	0,00	0,00	0,00	0,00	18,35	1,15	18,35	0,84
BP GAZ	8,67	1,49	0,00	0,00	8,51	0,53	17,18	0,79
GÜNEŞ GAZ	4,66	0,80	0,00	0,00	0,00	0,00	4,66	0,21
TOPLAM	584	100	13	100	1.591	100	2.188	100

Tablo 2.4.3: Afyon

DAĞITICI	Tüplü		Dökme		Otogaz		Toplam	
	Satış (ton)	Pay (%)	Satış (ton)	Pay (%)	Satış (ton)	Pay (%)	Satış (ton)	Pay (%)
AYGAZ	367,54	43,45	7,28	18,04	722,67	29,43	1.097,49	32,84
MİLANGAZ	197,41	23,34	0,00	0,00	184,31	7,51	381,72	11,42
OMV PETROL OFİSİ	0,00	0,00	0,00	0,00	368,43	15,00	368,43	11,02
İPRAGAZ	141,69	16,75	30,56	75,74	159,40	6,49	331,65	9,92
GÜVENAL GAZ	0,00	0,00	0,00	0,00	208,00	8,47	208,00	6,22
YURTGAZ	0,00	0,00	0,00	0,00	168,75	6,87	168,75	5,05
HABAŞ	87,53	10,35	0,00	0,00	79,05	3,22	166,58	4,98
SHELL & TURCAS	0,00	0,00	0,00	0,00	144,14	5,87	144,14	4,31
AKPET	0,00	0,00	0,00	0,00	111,06	4,52	111,06	3,32
TOTAL	0,00	0,00	0,00	0,00	106,71	4,35	106,71	3,19
BP GAZ	11,00	1,30	0,00	0,00	60,87	2,48	71,87	2,15
YILDIRIM	0,00	0,00	0,00	0,00	58,01	2,36	58,01	1,74
ERGAZ	31,28	3,70	0,00	0,00	1,97	0,08	33,25	0,99
ORALGAZ	0,00	0,00	0,00	0,00	26,66	1,09	26,66	0,80
EUROGAZ	0,00	0,00	0,00	0,00	22,99	0,94	22,99	0,69
AYTEMİZ	0,00	0,00	0,00	0,00	22,64	0,92	22,64	0,68
KONGAZ	5,64	0,67	2,51	6,22	0,00	0,00	8,15	0,24
GAZMER	0,00	0,00	0,00	0,00	4,38	0,18	4,38	0,13
GÜNEŞ GAZ	3,72	0,44	0,00	0,00	0,00	0,00	3,72	0,11
GESAN	0,00	0,00	0,00	0,00	3,05	0,12	3,05	0,09
GAZPA	0,00	0,00	0,00	0,00	2,65	0,11	2,65	0,08
TOPLAM	846	100	40	100	2.456	100	3.342	100

Tablo 2.4.4: Ağrı

DAĞITICI	Tüplü		Dökme		Otogaz		Toplam	
	Satış (ton)	Pay (%)	Satış (ton)	Pay (%)	Satış (ton)	Pay (%)	Satış (ton)	Pay (%)
AYGAZ	46,96	32,53	0,94	38,52	82,79	18,58	130,69	22,06
ORALGAZ	0,00	0,00	0,00	0,00	95,36	21,40	95,36	16,10
İPRGAZ	52,08	36,07	1,50	61,48	20,98	4,71	74,56	12,59
MİLANGAZ	32,90	22,79	0,00	0,00	29,36	6,59	62,26	10,51
EROL GAZ	0,00	0,00	0,00	0,00	56,90	12,77	56,90	9,61
HÜRGAZ	0,00	0,00	0,00	0,00	43,24	9,71	43,24	7,30
YAMAN GAZ	0,00	0,00	0,00	0,00	40,18	9,02	40,18	6,78
OMV PETROL OFİSİ	0,00	0,00	0,00	0,00	19,50	4,38	19,50	3,29
GÜVENAL GAZ	0,00	0,00	0,00	0,00	16,00	3,59	16,00	2,70
ERGAZ	11,88	8,23	0,00	0,00	0,00	0,00	11,88	2,01
AYTEMİZ	0,00	0,00	0,00	0,00	10,80	2,42	10,80	1,82
ÇELEBİ GAZ	0,00	0,00	0,00	0,00	9,45	2,12	9,45	1,60
YILDIRIM	0,00	0,00	0,00	0,00	8,27	1,86	8,27	1,40
AKPET	0,00	0,00	0,00	0,00	6,38	1,43	6,38	1,08
MAVİGÖL	0,00	0,00	0,00	0,00	3,84	0,86	3,84	0,65
ARGAZ	0,00	0,00	0,00	0,00	2,46	0,55	2,46	0,42
GÜNEŞ GAZ	0,54	0,37	0,00	0,00	0,00	0,00	0,54	0,09
TOPLAM	144	100	2	100	446	100	592	100

Tablo 2.4.5: Aksaray

DAĞITICI	Tüplü		Dökme		Otogaz		Toplam	
	Satış (ton)	Pay (%)	Satış (ton)	Pay (%)	Satış (ton)	Pay (%)	Satış (ton)	Pay (%)
AYGAZ	118,26	41,44	0,26	1,03	152,98	9,97	271,50	14,72
BP GAZ	36,46	12,78	0,00	0,00	179,00	11,67	215,46	11,68
ANADOLUGAZ	15,38	5,39	1,70	6,86	166,08	10,83	183,16	9,93
MİLANGAZ	24,30	8,52	0,00	0,00	146,81	9,57	171,11	9,28
SHELL & TURCAS	0,00	0,00	0,00	0,00	150,62	9,82	150,62	8,17
OMV PETROL OFİSİ	1,44	0,50	0,00	0,00	112,09	7,31	113,53	6,16
GAZMER	0,00	0,00	0,00	0,00	106,47	6,94	106,47	5,77
İPRGAZ	40,50	14,19	22,82	92,11	41,75	2,72	105,07	5,70
GÜVENAL GAZ	0,00	0,00	0,00	0,00	99,00	6,45	99,00	5,37
ORALGAZ	0,00	0,00	0,00	0,00	77,94	5,08	77,94	4,23
YÜCEL GAZ	0,00	0,00	0,00	0,00	74,23	4,84	74,23	4,03
ALTINGAZ	0,00	0,00	0,00	0,00	52,95	3,45	52,95	2,87
YURTGAZ	0,00	0,00	0,00	0,00	43,17	2,81	43,17	2,34
TOTAL	0,00	0,00	0,00	0,00	28,25	1,84	28,25	1,53
YILDIRIM	0,00	0,00	0,00	0,00	26,38	1,72	26,38	1,43
YAMAN GAZ	0,00	0,00	0,00	0,00	25,45	1,66	25,45	1,38
LİKİTGAZ	25,30	8,87	0,00	0,00	0,00	0,00	25,30	1,37
ERGAZ	23,73	8,31	0,00	0,00	0,00	0,00	23,73	1,29
AYTEMİZ	0,00	0,00	0,00	0,00	23,36	1,52	23,36	1,27
KONGAZ	0,00	0,00	0,00	0,00	9,95	0,65	9,95	0,54
EUROGAZ	0,00	0,00	0,00	0,00	5,12	0,33	5,12	0,28
NARGAZ	0,00	0,00	0,00	0,00	4,24	0,28	4,24	0,23
MAVİGÖL	0,00	0,00	0,00	0,00	3,60	0,23	3,60	0,20
HABAŞ	0,00	0,00	0,00	0,00	2,96	0,19	2,96	0,16
ÇELEBİ GAZ	0,00	0,00	0,00	0,00	1,50	0,10	1,50	0,08
TOPLAM	285	100	25	100	1.534	100	1.844	100

Tablo 2.4.6: Amasya

DAĞITICI	Tüplü		Dökme		Otogaz		Toplam	
	Satış (ton)	Pay (%)	Satış (ton)	Pay (%)	Satış (ton)	Pay (%)	Satış (ton)	Pay (%)
İPRAGAZ	98,75	30,26	1,40	24,50	139,70	10,92	239,85	14,89
AYGAZ	79,86	24,47	0,80	13,98	150,39	11,76	231,05	14,34
OMV PETROL OFİSİ	0,00	0,00	0,00	0,00	224,21	17,53	224,21	13,92
GESAN	16,46	5,04	0,00	0,00	107,00	8,37	123,46	7,66
SHELL & TURCAS	0,00	0,00	0,00	0,00	106,81	8,35	106,81	6,63
MİLANGAZ	50,52	15,48	0,00	0,00	45,44	3,55	95,96	5,96
TRABZONGAZ	0,00	0,00	0,00	0,00	63,18	4,94	63,18	3,92
GÜVENAL GAZ	3,00	0,92	0,00	0,00	60,00	4,69	63,00	3,91
KALELİ BESTGAZ	0,00	0,00	0,00	0,00	60,00	4,69	60,00	3,72
AKGAZ	3,29	1,01	1,70	29,71	45,96	3,59	50,95	3,16
TOTAL	0,00	0,00	0,00	0,00	40,85	3,19	40,85	2,54
AKPET	0,00	0,00	0,00	0,00	39,58	3,09	39,58	2,46
ERCİYESGAZ	0,00	0,00	0,00	0,00	37,12	2,90	37,12	2,30
BP GAZ	0,00	0,00	0,00	0,00	36,41	2,85	36,41	2,26
AKÇAGAZ	33,89	10,38	0,00	0,00	0,00	0,00	33,89	2,10
GAZPA	2,00	0,61	0,74	12,93	30,57	2,39	33,31	2,07
YILDIRIM	0,00	0,00	0,00	0,00	32,10	2,51	32,10	1,99
KARADENİZ	13,97	4,28	0,00	0,00	6,72	0,53	20,69	1,28
ERAGAZ	0,00	0,00	0,00	0,00	18,65	1,46	18,65	1,16
HABAŞ	15,61	4,78	0,00	0,00	1,26	0,10	16,87	1,05
AYTEMİZ	0,00	0,00	0,00	0,00	13,60	1,06	13,60	0,84
HÜRGAZ	0,00	0,00	0,00	0,00	8,12	0,63	8,12	0,50
CLASS GAZ	7,86	2,41	0,00	0,00	0,00	0,00	7,86	0,49
ORALGAZ	0,00	0,00	0,00	0,00	6,58	0,51	6,58	0,41
YÜCEL GAZ	0,00	0,00	0,00	0,00	4,74	0,37	4,74	0,29
GÜNEŞ GAZ	1,18	0,36	1,08	18,87	0,00	0,00	2,26	0,14
TOPLAM	326	100	6	100	1.279	100	1.611	100

Tablo 2.4.7: Ankara

DAĞITICI	Tüplü		Dökme		Otogaz		Toplam	
	Satış (ton)	Pay (%)	Satış (ton)	Pay (%)	Satış (ton)	Pay (%)	Satış (ton)	Pay (%)
AYGAZ	1.195,59	44,51	97,18	38,58	7.171,82	25,81	8.464,59	27,55
SHELL & TURCAS	0,00	0,00	0,00	0,00	5.114,81	18,40	5.114,81	16,64
MİLANGAZ	382,19	14,23	15,43	6,13	4.693,59	16,89	5.091,21	16,57
OMV PETROL OFİSİ	0,00	0,00	0,00	0,00	4.223,68	15,20	4.223,68	13,74
BP GAZ	120,95	4,50	0,00	0,00	1.715,41	6,17	1.836,36	5,98
İPRGAZ	708,02	26,36	117,16	46,52	909,69	3,27	1.734,86	5,65
GÜVENAL GAZ	0,00	0,00	3,00	1,19	800,00	2,88	803,00	2,61
AKPET	0,00	0,00	0,00	0,00	726,21	2,61	726,21	2,36
TOTAL	0,00	0,00	1,15	0,46	557,60	2,01	558,75	1,82
HABAŞ	27,12	1,01	2,14	0,85	481,94	1,73	511,20	1,66
KALEGAZ	159,57	5,94	0,00	0,00	156,57	0,56	316,14	1,03
YILDIRIM	0,00	0,00	0,00	0,00	249,44	0,90	249,44	0,81
AYTEMİZ	0,00	0,00	0,00	0,00	226,42	0,81	226,42	0,74
JETGAZ	0,00	0,00	0,00	0,00	168,75	0,61	168,75	0,55
HÜRGAZ	0,00	0,00	0,00	0,00	127,16	0,46	127,16	0,41
ERCİYESGAZ	0,00	0,00	0,00	0,00	116,02	0,42	116,02	0,38
ANADOLUGAZ	6,61	0,25	0,00	0,00	67,72	0,24	74,33	0,24
GAZMER	0,00	0,00	0,00	0,00	71,87	0,26	71,87	0,23
GÜVENGAZ	47,00	1,75	0,00	0,00	0,00	0,00	47,00	0,15
KARADENİZ	0,00	0,00	0,00	0,00	32,80	0,12	32,80	0,11
MY GAZ	12,78	0,48	0,00	0,00	19,52	0,07	32,30	0,11
GAZPA	0,00	0,00	0,00	0,00	31,90	0,11	31,90	0,10
ORALGAZ	0,00	0,00	0,00	0,00	23,44	0,08	23,44	0,08
GÜNEYGAZ	0,00	0,00	0,00	0,00	21,74	0,08	21,74	0,07
GÜNEŞ GAZ	3,19	0,12	12,82	5,09	0,00	0,00	16,01	0,05
KALELİ BESTGAZ	0,00	0,00	0,00	0,00	16,00	0,06	16,00	0,05
GESAN	0,00	0,00	0,00	0,00	15,06	0,05	15,06	0,05
AKGAZ	0,00	0,00	0,00	0,00	14,04	0,05	14,04	0,05
SORGUN AS-GAZ	13,22	0,49	0,00	0,00	0,00	0,00	13,22	0,04
NARGAZ	0,00	0,00	0,00	0,00	12,10	0,04	12,10	0,04
ERAGAZ	0,00	0,00	0,00	0,00	11,81	0,04	11,81	0,04
YURTGAZ	5,49	0,20	0,00	0,00	3,18	0,01	8,67	0,03
ALTINGAZ	0,00	0,00	0,00	0,00	7,66	0,03	7,66	0,02
ERGAZ	4,19	0,16	0,00	0,00	0,00	0,00	4,19	0,01
YÜCEL GAZ	0,00	0,00	0,00	0,00	3,22	0,01	3,22	0,01
ARGAZ	0,00	0,00	3,00	1,19	0,00	0,00	3,00	0,01
TOPLAM	2.686	100	252	100	27.791	100	30.729	100

Tablo 2.4.8: Antalya

DAĞITICI	Tüplü		Dökme		Otogaz		Toplam	
	Satış (ton)	Pay (%)	Satış (ton)	Pay (%)	Satış (ton)	Pay (%)	Satış (ton)	Pay (%)
AYGAZ	1.434,89	39,09	391,25	52,09	2.107,79	26,25	3.933,94	31,59
OMV PETROL OFİSİ	0,00	0,00	0,00	0,00	2.017,91	25,13	2.017,91	16,21
İPRAGAZ	923,45	25,16	253,45	33,74	335,43	4,18	1.512,33	12,15
SHELL & TURCAS	0,00	0,00	0,00	0,00	956,91	11,92	956,91	7,69
MİLANGAZ	562,09	15,31	0,90	0,12	351,34	4,38	914,33	7,34
BP GAZ	150,67	4,10	0,00	0,00	525,34	6,54	676,01	5,43
TOTAL	0,00	0,00	3,33	0,44	475,95	5,93	479,28	3,85
ANTGAZ	186,27	5,07	42,84	5,70	236,28	2,94	465,39	3,74
AKPET	0,00	0,00	3,29	0,44	305,67	3,81	308,96	2,48
KONGAZ	218,29	5,95	0,00	0,00	16,17	0,20	234,46	1,88
YURTPET	0,00	0,00	0,00	0,00	195,01	2,43	195,01	1,57
YURTGAZ	0,00	0,00	24,89	3,31	134,66	1,68	159,55	1,28
ERAGAZ	0,00	0,00	0,00	0,00	135,71	1,69	135,71	1,09
HABAŞ	97,00	2,64	0,00	0,00	15,22	0,19	112,22	0,90
YILDIRIM	0,00	0,00	0,00	0,00	104,46	1,30	104,46	0,84
GÜVENAL GAZ	0,00	0,00	26,00	3,46	70,00	0,87	96,00	0,77
ERGAZ	85,24	2,32	0,00	0,00	0,00	0,00	85,24	0,68
GESAN	0,00	0,00	0,00	0,00	40,47	0,50	40,47	0,33
GÜNEŞ GAZ	5,79	0,16	5,19	0,69	0,00	0,00	10,98	0,09
ANADOLUGAZ	7,05	0,19	0,00	0,00	0,00	0,00	7,05	0,06
AKÇAĞAZ	0,00	0,00	0,00	0,00	5,22	0,07	5,22	0,04
TOPLAM	3.671	100	751	100	8.030	100	12.451	100

Tablo 2.4.9: Ardahan

DAĞITICI	Tüplü		Dökme		Otogaz		Toplam	
	Satış (ton)	Pay (%)	Satış (ton)	Pay (%)	Satış (ton)	Pay (%)	Satış (ton)	Pay (%)
AYGAZ	44,91	40,44	0,00	0,00	27,17	25,85	72,08	33,19
İPRAGAZ	46,93	42,25	1,00	100,00	13,90	13,23	61,83	28,47
OMV PETROL OFİSİ	0,00	0,00	0,00	0,00	27,21	25,89	27,21	12,53
ERGAZ	6,72	6,05	0,00	0,00	7,30	6,95	14,02	6,46
MİLANGAZ	12,50	11,25	0,00	0,00	0,00	0,00	12,50	5,76
GÜVENAL GAZ	0,00	0,00	0,00	0,00	11,00	10,47	11,00	5,07
AYTEMİZ	0,00	0,00	0,00	0,00	6,24	5,94	6,24	2,87
ÇELEBİ GAZ	0,00	0,00	0,00	0,00	5,52	5,25	5,52	2,54
SHELL & TURCAS	0,00	0,00	0,00	0,00	4,46	4,24	4,46	2,05
YILDIRIM	0,00	0,00	0,00	0,00	2,30	2,19	2,30	1,06
TOPLAM	111	100	1	100	105	100	217	100

Tablo 2.4.10: Artvin

DAĞITICI	Tüplü		Dökme		Otogaz		Toplam	
	Satış (ton)	Pay (%)	Satış (ton)	Pay (%)	Satış (ton)	Pay (%)	Satış (ton)	Pay (%)
AYGAZ	105,17	48,14	6,50	100,00	24,50	11,61	136,17	31,23
OMV PETROL OFİSİ	0,00	0,00	0,00	0,00	105,42	49,95	105,42	24,18
İPRAGAZ	70,91	32,45	0,00	0,00	3,92	1,86	74,83	17,16
MİLANGAZ	28,60	13,09	0,00	0,00	0,00	0,00	28,60	6,56
TRABZONGAZ	3,35	1,53	0,00	0,00	18,72	8,87	22,07	5,06
SHELL & TURCAS	0,00	0,00	0,00	0,00	21,07	9,98	21,07	4,83
AYTEMİZ	0,00	0,00	0,00	0,00	12,80	6,06	12,80	2,94
HÜRGAZ	0,00	0,00	0,00	0,00	10,98	5,20	10,98	2,52
ERGAZ	9,12	4,17	0,00	0,00	0,00	0,00	9,12	2,09
AKPET	0,00	0,00	0,00	0,00	8,22	3,89	8,22	1,89
GAZPA	0,00	0,00	0,00	0,00	5,42	2,57	5,42	1,24
KARADENİZ	0,78	0,36	0,00	0,00	0,00	0,00	0,78	0,18
GÜNEŞ GAZ	0,56	0,26	0,00	0,00	0,00	0,00	0,56	0,13
TOPLAM	218	100	7	100	211	100	436	100

Tablo 2.4.11: Aydın

DAĞITICI	Tüplü		Dökme		Otogaz		Toplam	
	Satış (ton)	Pay (%)	Satış (ton)	Pay (%)	Satış (ton)	Pay (%)	Satış (ton)	Pay (%)
AYGAZ	536,65	37,23	16,89	42,45	864,41	25,71	1.417,95	29,28
OMV PETROL OFİSİ	0,00	0,00	0,00	0,00	786,65	23,40	786,65	16,24
MİLANGAZ	340,48	23,62	0,00	0,00	366,25	10,89	706,73	14,59
İPRAGAZ	408,27	28,33	20,53	51,59	151,23	4,50	580,03	11,98
SHELL & TURCAS	0,00	0,00	0,00	0,00	376,32	11,19	376,32	7,77
BP GAZ	95,78	6,65	0,00	0,00	177,72	5,29	273,50	5,65
TOTAL	0,00	0,00	1,12	2,81	130,27	3,87	131,39	2,71
YILDIRIM	0,00	0,00	0,00	0,00	107,31	3,19	107,31	2,22
GÜVENAL GAZ	0,00	0,00	0,00	0,00	101,00	3,00	101,00	2,09
HABAŞ	19,70	1,37	0,00	0,00	63,08	1,88	82,78	1,71
ERAGAZ	0,00	0,00	0,00	0,00	73,14	2,18	73,14	1,51
PAMUKKALE GAZ	0,00	0,00	0,00	0,00	50,97	1,52	50,97	1,05
AKPET	0,00	0,00	0,00	0,00	47,16	1,40	47,16	0,97
ERGAZ	38,68	2,68	0,00	0,00	0,00	0,00	38,68	0,80
AYTEMİZ	0,00	0,00	0,00	0,00	34,45	1,02	34,45	0,71
GESAN	0,00	0,00	0,00	0,00	11,26	0,33	11,26	0,23
YURTGAZ	0,00	0,00	0,00	0,00	10,94	0,33	10,94	0,23
ORALGAZ	0,00	0,00	0,00	0,00	3,82	0,11	3,82	0,08
KOÇGAZ	0,00	0,00	0,00	0,00	3,54	0,11	3,54	0,07
GÜNEŞ GAZ	1,76	0,12	1,25	3,14	0,00	0,00	3,01	0,06
ANADOLUGAZ	0,00	0,00	0,00	0,00	2,78	0,08	2,78	0,06
TOPLAM	1.441	100	40	100	3.362	100	4.843	100

Tablo 2.4.12: Balıkesir

DAĞITICI	Tüplü		Dökme		Otogaz		Toplam	
	Satış (ton)	Pay (%)	Satış (ton)	Pay (%)	Satış (ton)	Pay (%)	Satış (ton)	Pay (%)
AYGAZ	641,59	47,50	20,09	25,66	1.010,85	28,44	1.672,54	33,56
OMV PETROL OFİSİ	0,00	0,00	0,00	0,00	636,01	17,89	636,01	12,76
MİLANGAZ	307,69	22,78	1,16	1,48	318,21	8,95	627,06	12,58
İPRAGAZ	237,91	17,61	34,02	43,44	181,89	5,12	453,82	9,11
BP GAZ	97,35	7,21	0,00	0,00	321,01	9,03	418,36	8,39
SHELL & TURCAS	0,00	0,00	0,00	0,00	406,69	11,44	406,69	8,16
GÜVENAL GAZ	0,00	0,00	0,00	0,00	158,00	4,44	158,00	3,17
TOTAL	0,00	0,00	18,04	23,03	115,21	3,24	133,25	2,67
AKPET	0,00	0,00	0,00	0,00	128,35	3,61	128,35	2,58
YURTGAZ	0,00	0,00	0,00	0,00	74,61	2,10	74,61	1,50
YILDIRIM	0,71	0,05	0,00	0,00	73,57	2,07	74,27	1,49
HABAŞ	12,85	0,95	0,00	0,00	52,97	1,49	65,82	1,32
ERAGAZ	0,00	0,00	0,00	0,00	28,13	0,79	28,13	0,56
GÜNEYGAZ	28,00	2,07	0,00	0,00	0,00	0,00	28,00	0,56
AYTEMİZ	0,00	0,00	0,00	0,00	22,10	0,62	22,10	0,44
ERGAZ	18,21	1,35	0,00	0,00	0,00	0,00	18,21	0,37
GAZPA	0,00	0,00	0,00	0,00	14,76	0,42	14,76	0,30
HÜRGAZ	0,00	0,00	0,00	0,00	12,25	0,34	12,25	0,25
GÜNEŞ GAZ	6,53	0,48	5,00	6,38	0,00	0,00	11,53	0,23
TOPLAM	1.351	100	78	100	3.555	100	4.984	100

Tablo 2.4.13: Bartın

DAĞITICI	Tüplü		Dökme		Otogaz		Toplam	
	Satış (ton)	Pay (%)	Satış (ton)	Pay (%)	Satış (ton)	Pay (%)	Satış (ton)	Pay (%)
AYGAZ	226,77	68,54	0,00	0,00	113,14	18,82	339,91	36,42
OMV PETROL OFİSİ	0,00	0,00	0,00	0,00	305,68	50,85	305,68	32,75
SHELL & TURCAS	0,00	0,00	0,00	0,00	92,36	15,36	92,36	9,89
İPRAGAZ	45,25	13,68	1,45	100,00	16,30	2,71	63,00	6,75
MİLANGAZ	53,36	16,13	0,00	0,00	5,38	0,90	58,74	6,29
TOTAL	0,00	0,00	0,00	0,00	24,55	4,08	24,55	2,63
AKÇAGAZ	4,40	1,33	0,00	0,00	9,72	1,62	14,12	1,51
ERAGAZ	0,00	0,00	0,00	0,00	13,20	2,20	13,20	1,41
YILDIRIM	0,00	0,00	0,00	0,00	12,41	2,06	12,41	1,33
YURTGAZ	0,00	0,00	0,00	0,00	8,36	1,39	8,36	0,90
GÜNEŞ GAZ	1,08	0,33	0,00	0,00	0,00	0,00	1,08	0,12
TOPLAM	331	100	1	100	601	100	933	100

Tablo 2.4.14: Batman

DAĞITICI	Tüplü		Dökme		Otogaz		Toplam	
	Satış (ton)	Pay (%)	Satış (ton)	Pay (%)	Satış (ton)	Pay (%)	Satış (ton)	Pay (%)
İPRGAZ	179,98	55,41	1,85	12,23	13,26	1,88	195,08	18,66
AYGAZ	77,73	23,93	10,52	69,58	82,46	11,69	170,71	16,33
EUROGAZ	42,06	12,95	0,00	0,00	72,97	10,34	115,03	11,00
ÇELEBİ GAZ	3,60	1,11	2,75	18,18	89,87	12,74	96,22	9,20
MİLANGAZ	15,90	4,90	0,00	0,00	64,79	9,18	80,69	7,72
AKPET	0,00	0,00	0,00	0,00	76,64	10,86	76,64	7,33
ERGAZ	0,00	0,00	0,00	0,00	63,66	9,02	63,66	6,09
BP GAZ	3,72	1,15	0,00	0,00	58,77	8,33	62,49	5,98
AYTEMİZ	0,00	0,00	0,00	0,00	32,01	4,54	32,01	3,06
YILDIRIM	0,00	0,00	0,00	0,00	23,95	3,40	23,95	2,29
OMV PETROL OFİSİ	0,00	0,00	0,00	0,00	23,24	3,29	23,24	2,22
EROL GAZ	0,00	0,00	0,00	0,00	20,84	2,95	20,84	1,99
YÜCEL GAZ	0,00	0,00	0,00	0,00	16,86	2,39	16,86	1,61
NARGAZ	0,00	0,00	0,00	0,00	12,97	1,84	12,97	1,24
ARGAZ	0,00	0,00	0,00	0,00	12,81	1,82	12,81	1,23
TOTAL	0,00	0,00	0,00	0,00	11,17	1,58	11,17	1,07
MAVİGÖL	0,00	0,00	0,00	0,00	11,05	1,57	11,05	1,06
YAMAN GAZ	0,00	0,00	0,00	0,00	7,64	1,08	7,64	0,73
ORALGAZ	0,00	0,00	0,00	0,00	7,22	1,02	7,22	0,69
AVGAZ	0,00	0,00	0,00	0,00	3,23	0,46	3,23	0,31
GÜNEŞ GAZ	1,79	0,55	0,00	0,00	0,00	0,00	1,79	0,17
TOPLAM	325	100	15	100	705	100	1.045	100

Tablo 2.4.15: Bayburt

DAĞITICI	Tüplü		Dökme		Otogaz		Toplam	
	Satış (ton)	Pay (%)	Satış (ton)	Pay (%)	Satış (ton)	Pay (%)	Satış (ton)	Pay (%)
AYGAZ	32,03	58,33	0,00	0,00	63,93	39,88	95,96	44,34
OMV PETROL OFİSİ	0,00	0,00	0,00	0,00	36,19	22,57	36,19	16,72
MİLANGAZ	12,91	23,52	0,00	0,00	3,78	2,36	16,69	7,71
AYTEMİZ	0,00	0,00	0,00	0,00	15,74	9,82	15,74	7,27
AKPET	0,00	0,00	0,00	0,00	12,50	7,80	12,50	5,78
ORALGAZ	0,00	0,00	0,00	0,00	11,88	7,41	11,88	5,49
İPRGAZ	6,03	10,98	1,20	100,00	3,06	1,91	10,29	4,75
TRABZONGAZ	0,00	0,00	0,00	0,00	7,23	4,51	7,23	3,34
YILDIRIM	0,00	0,00	0,00	0,00	6,00	3,74	6,00	2,77
ERGAZ	3,94	7,17	0,00	0,00	0,00	0,00	3,94	1,82
TOPLAM	55	100	1	100	160	100	216	100

Tablo 2.4.16: Bilecik

DAĞITICI	Tüplü		Dökme		Otogaz		Toplam	
	Satış (ton)	Pay (%)	Satış (ton)	Pay (%)	Satış (ton)	Pay (%)	Satış (ton)	Pay (%)
OMV PETROL OFİSİ	0,00	0,00	0,00	0,00	285,48	46,51	285,48	33,99
AYGAZ	105,38	58,27	3,15	6,97	62,84	10,24	171,37	20,41
MİLANGAZ	34,79	19,24	0,00	0,00	49,68	8,09	84,47	10,06
İPRAGAZ	21,30	11,78	40,41	89,38	21,73	3,54	83,44	9,94
SHELL & TURCAS	0,00	0,00	0,00	0,00	66,89	10,90	66,89	7,96
TOTAL	0,00	0,00	0,00	0,00	59,17	9,64	59,17	7,05
HABAŞ	13,95	7,71	1,65	3,65	13,69	2,23	29,29	3,49
AYTEMİZ	0,00	0,00	0,00	0,00	27,02	4,40	27,02	3,22
ERGAZ	5,43	3,00	0,00	0,00	5,58	0,91	11,01	1,31
YURTGAZ	0,00	0,00	0,00	0,00	8,76	1,43	8,76	1,04
BP GAZ	0,00	0,00	0,00	0,00	5,96	0,97	5,96	0,71
YÜCEL GAZ	0,00	0,00	0,00	0,00	4,95	0,81	4,95	0,59
YILDIRIM	0,00	0,00	0,00	0,00	2,00	0,33	2,00	0,24
TOPLAM	181	100	45	100	614	100	840	100

Tablo 2.4.17: Bingöl

DAĞITICI	Tüplü		Dökme		Otogaz		Toplam	
	Satış (ton)	Pay (%)	Satış (ton)	Pay (%)	Satış (ton)	Pay (%)	Satış (ton)	Pay (%)
AYGAZ	163,73	63,37	3,58	61,94	136,86	39,67	304,17	49,94
İPRAGAZ	69,84	27,03	2,20	38,06	51,67	14,98	123,71	20,31
MİLANGAZ	10,41	4,03	0,00	0,00	48,94	14,19	59,35	9,74
OMV PETROL OFİSİ	0,00	0,00	0,00	0,00	44,51	12,90	44,51	7,31
YAMAN GAZ	0,00	0,00	0,00	0,00	22,48	6,52	22,48	3,69
ERAGAZ	0,00	0,00	0,00	0,00	18,50	5,36	18,50	3,04
YILDIRIM	0,00	0,00	0,00	0,00	14,29	4,14	14,29	2,35
ERGAZ	8,40	3,25	0,00	0,00	0,00	0,00	8,40	1,38
ORALGAZ	0,00	0,00	0,00	0,00	6,96	2,02	6,96	1,14
ŞARKGAZ	6,01	2,33	0,00	0,00	0,00	0,00	6,01	0,99
MAVİGÖL	0,00	0,00	0,00	0,00	0,75	0,22	0,75	0,12
TOPLAM	258	100	6	100	345	100	609	100

Tablo 2.4.18: Bitlis

DAĞITICI	Tüplü		Dökme		Otogaz		Toplam	
	Satış (ton)	Pay (%)	Satış (ton)	Pay (%)	Satış (ton)	Pay (%)	Satış (ton)	Pay (%)
AYGAZ	118,26	55,85	0,00	0,00	65,15	16,83	183,40	30,63
OMV PETROL OFİSİ	0,00	0,00	0,00	0,00	98,80	25,53	98,80	16,50
İPRGAZ	60,13	28,40	0,00	0,00	21,80	5,63	81,93	13,68
ÇELEBİ GAZ	0,00	0,00	0,00	0,00	45,40	11,73	45,40	7,58
MİLANGAZ	31,96	15,09	0,00	0,00	12,34	3,19	44,30	7,40
AKPET	0,00	0,00	0,00	0,00	40,78	10,54	40,78	6,81
YILDIRIM	0,00	0,00	0,00	0,00	25,55	6,60	25,55	4,27
AYTEMİZ	0,00	0,00	0,00	0,00	25,09	6,48	25,09	4,19
EROL GAZ	0,00	0,00	0,00	0,00	14,82	3,83	14,82	2,48
YAMAN GAZ	0,00	0,00	0,00	0,00	13,80	3,57	13,80	2,30
EUROGAZ	0,00	0,00	0,00	0,00	7,76	2,01	7,76	1,30
ORALGAZ	0,00	0,00	0,00	0,00	6,99	1,81	6,99	1,17
GÜVENAL GAZ	0,00	0,00	0,00	0,00	5,00	1,29	5,00	0,84
MAVİGÖL	0,00	0,00	0,00	0,00	3,69	0,95	3,69	0,62
GÜNEŞ GAZ	1,40	0,66	0,00	0,00	0,00	0,00	1,40	0,23
TOPLAM	212	100	0	0	387	100	599	100

Tablo 2.4.19: Bolu

DAĞITICI	Tüplü		Dökme		Otogaz		Toplam	
	Satış (ton)	Pay (%)	Satış (ton)	Pay (%)	Satış (ton)	Pay (%)	Satış (ton)	Pay (%)
AYGAZ	133,82	43,13	25,76	36,53	537,79	34,55	697,38	35,99
SHELL & TURCAS	0,00	0,00	0,00	0,00	427,70	27,47	427,70	22,07
İPRAGAZ	64,26	20,71	43,77	62,06	59,84	3,84	167,86	8,66
OMV PETROL OFİSİ	0,00	0,00	0,00	0,00	151,06	9,70	151,06	7,80
BP GAZ	32,74	10,55	0,00	0,00	83,19	5,34	115,93	5,98
YURTPET	0,00	0,00	0,00	0,00	75,30	4,84	75,30	3,89
MİLANGAZ	44,64	14,38	0,00	0,00	26,26	1,69	70,90	3,66
YILDIRIM	0,00	0,00	0,00	0,00	47,04	3,02	47,04	2,43
GESAN	0,00	0,00	0,00	0,00	40,48	2,60	40,48	2,09
HABAŞ	31,05	10,01	0,00	0,00	0,00	0,00	31,05	1,60
MY GAZ	0,00	0,00	0,00	0,00	28,94	1,86	28,94	1,49
AYTEMİZ	0,00	0,00	0,00	0,00	20,43	1,31	20,43	1,05
GAZPA	0,00	0,00	0,00	0,00	16,02	1,03	16,02	0,83
TOTAL	0,00	0,00	0,00	0,00	11,21	0,72	11,21	0,58
YURTGAZ	0,00	0,00	0,00	0,00	11,18	0,72	11,18	0,58
AKÇAĞAZ	3,79	1,22	0,00	0,00	4,74	0,30	8,53	0,44
ANADOLUGAZ	0,00	0,00	0,00	0,00	6,10	0,39	6,10	0,31
AKGAZ	0,00	0,00	0,99	1,40	4,59	0,29	5,58	0,29
ERGAZ	0,00	0,00	0,00	0,00	3,76	0,24	3,76	0,19
AKPET	0,00	0,00	0,00	0,00	1,10	0,07	1,10	0,06
TOPLAM	310	100	71	100	1.557	100	1.938	100

Tablo 2.4.20: Burdur

DAĞITICI	Tüplü		Dökme		Otogaz		Toplam	
	Satış (ton)	Pay (%)	Satış (ton)	Pay (%)	Satış (ton)	Pay (%)	Satış (ton)	Pay (%)
AYGAZ	83,07	27,90	6,43	46,75	256,39	19,42	345,88	21,20
OMV PETROL OFİSİ	0,00	0,00	0,00	0,00	256,40	19,43	256,40	15,72
GESAN	0,00	0,00	0,00	0,00	185,24	14,03	185,24	11,35
İPRAGAZ	128,30	43,09	3,00	21,82	49,34	3,74	180,65	11,07
MİLANGAZ	51,01	17,13	0,00	0,00	85,22	6,46	136,23	8,35
BP GAZ	3,97	1,33	0,00	0,00	118,51	8,98	122,48	7,51
ANTGAZ	2,20	0,74	2,74	19,93	113,49	8,60	118,43	7,26
SHELL & TURCAS	0,00	0,00	0,00	0,00	74,14	5,62	74,14	4,54
YILDIRIM	0,00	0,00	0,00	0,00	45,12	3,42	45,12	2,77
AKPET	0,00	0,00	0,00	0,00	41,09	3,11	41,09	2,52
YURTPET	0,00	0,00	0,00	0,00	37,82	2,87	37,82	2,32
YURTGAZ	0,00	0,00	1,58	11,49	35,92	2,72	37,50	2,30
KONGAZ	28,62	9,61	0,00	0,00	0,00	0,00	28,62	1,75
HABAŞ	0,00	0,00	0,00	0,00	14,33	1,09	14,33	0,88
ANADOLUGAZ	0,00	0,00	0,00	0,00	4,77	0,36	4,77	0,29
ORALGAZ	0,00	0,00	0,00	0,00	2,12	0,16	2,12	0,13
ERGAZ	0,31	0,10	0,00	0,00	0,00	0,00	0,31	0,02
GÜNEŞ GAZ	0,26	0,09	0,00	0,00	0,00	0,00	0,26	0,02
TOPLAM	298	100	14	100	1.320	100	1.631	100

Tablo 2.4.21: Bursa

DAĞITICI	Tüplü		Dökme		Otogaz		Toplam	
	Satış (ton)	Pay (%)	Satış (ton)	Pay (%)	Satış (ton)	Pay (%)	Satış (ton)	Pay (%)
AYGAZ	882,42	51,03	31,78	17,00	2.112,26	34,30	3.026,47	37,48
OMV PETROL OFİSİ	0,00	0,00	0,00	0,00	1.159,69	18,83	1.159,69	14,36
SHELL & TURCAS	0,00	0,00	0,00	0,00	843,94	13,70	843,94	10,45
İPRAGAZ	335,60	19,41	152,63	81,64	301,14	4,89	789,37	9,78
BP GAZ	64,06	3,70	0,00	0,00	532,25	8,64	596,31	7,38
MİLANGAZ	234,71	13,57	0,00	0,00	236,87	3,85	471,57	5,84
TOTAL	0,00	0,00	0,00	0,00	466,12	7,57	466,12	5,77
AKPET	0,00	0,00	0,00	0,00	239,40	3,89	239,40	2,96
ERGAZ	111,23	6,43	1,58	0,85	18,21	0,30	131,02	1,62
HABAŞ	51,19	2,96	0,00	0,00	26,71	0,43	77,90	0,96
GÜVENAL GAZ	0,00	0,00	0,00	0,00	67,00	1,09	67,00	0,83
GESAN	0,00	0,00	0,00	0,00	63,31	1,03	63,31	0,78
ASGAZ	38,28	2,21	0,00	0,00	9,82	0,16	48,11	0,60
AYTEMİZ	0,00	0,00	0,00	0,00	23,65	0,38	23,65	0,29
YURTPET	0,00	0,00	0,00	0,00	18,61	0,30	18,61	0,23
ORALGAZ	0,00	0,00	0,00	0,00	15,86	0,26	15,86	0,20
YILDIRIM	0,00	0,00	0,00	0,00	15,68	0,25	15,68	0,19
AKÇAĞAZ	8,06	0,47	0,00	0,00	0,00	0,00	8,06	0,10
GÜNEŞ GAZ	3,66	0,21	0,96	0,51	0,00	0,00	4,62	0,06
ERAGAZ	0,00	0,00	0,00	0,00	4,50	0,07	4,50	0,06
ANADOLUGAZ	0,00	0,00	0,00	0,00	4,00	0,06	4,00	0,05
TOPLAM	1.729	100	187	100	6.159	100	8.075	100

Tablo 2.4.22: Çanak kale

DAĞITICI	Tüplü		Dökme		Otogaz		Toplam	
	Satış (ton)	Pay (%)	Satış (ton)	Pay (%)	Satış (ton)	Pay (%)	Satış (ton)	Pay (%)
AYGAZ	314,20	48,65	13,86	32,00	247,98	17,61	576,04	27,46
OMV PETROL OFİSİ	0,00	0,00	0,00	0,00	412,78	29,31	412,78	19,68
İPRAGAZ	167,78	25,98	20,73	47,88	69,73	4,95	258,24	12,31
SHELL & TURCAS	0,00	0,00	0,00	0,00	216,32	15,36	216,32	10,31
MİLANGAZ	120,36	18,63	0,00	0,00	30,22	2,15	150,57	7,18
TOTAL	0,00	0,00	2,00	4,62	110,31	7,83	112,31	5,35
YURTGAZ	0,00	0,00	0,00	0,00	72,74	5,16	72,74	3,47
HABAŞ	4,09	0,63	0,00	0,00	62,91	4,47	67,00	3,19
GÜVENAL GAZ	0,00	0,00	0,00	0,00	64,00	4,54	64,00	3,05
BP GAZ	32,90	5,09	0,00	0,00	10,50	0,75	43,39	2,07
ARGAZ	0,00	0,00	0,00	0,00	40,80	2,90	40,80	1,94
AYTEMİZ	0,00	0,00	0,00	0,00	34,21	2,43	34,21	1,63
AKPET	0,00	0,00	0,00	0,00	29,54	2,10	29,54	1,41
YILDIRIM	1,87	0,29	0,00	0,00	6,48	0,46	8,35	0,40
GÜNEŞ GAZ	0,32	0,05	6,71	15,50	0,00	0,00	7,03	0,34
TRABZONGAZ	4,38	0,68	0,00	0,00	0,00	0,00	4,38	0,21
TOPLAM	646	100	43	100	1.409	100	2.098	100

Tablo 2.4.23: Çankırı

DAĞITICI	Tüplü		Dökme		Otogaz		Toplam	
	Satış (ton)	Pay (%)	Satış (ton)	Pay (%)	Satış (ton)	Pay (%)	Satış (ton)	Pay (%)
AYGAZ	54,38	42,91	0,71	11,47	107,54	14,03	162,62	18,08
OMV PETROL OFİSİ	0,00	0,00	0,00	0,00	151,82	19,81	151,82	16,88
MİLANGAZ	9,68	7,64	0,00	0,00	83,71	10,92	93,39	10,38
İPRAGAZ	44,44	35,07	5,51	88,53	35,17	4,59	85,11	9,46
SHELL & TURCAS	0,00	0,00	0,00	0,00	57,61	7,52	57,61	6,40
MY GAZ	0,00	0,00	0,00	0,00	41,15	5,37	41,15	4,57
AKPET	0,00	0,00	0,00	0,00	38,13	4,97	38,13	4,24
ORALGAZ	0,00	0,00	0,00	0,00	38,12	4,97	38,12	4,24
KARADENİZ	0,00	0,00	0,00	0,00	37,00	4,83	37,00	4,11
ANADOLUGAZ	16,82	13,27	0,00	0,00	13,78	1,80	30,60	3,40
YILDIRIM	0,00	0,00	0,00	0,00	27,65	3,61	27,65	3,07
HABAŞ	0,00	0,00	0,00	0,00	26,38	3,44	26,38	2,93
GÜVENAL GAZ	0,00	0,00	0,00	0,00	24,00	3,13	24,00	2,67
GAZPA	0,00	0,00	0,00	0,00	16,99	2,22	16,99	1,89
TOTAL	0,00	0,00	0,00	0,00	12,83	1,67	12,83	1,43
AYTEMİZ	0,00	0,00	0,00	0,00	11,00	1,44	11,00	1,22
KALELİ BESTGAZ	0,00	0,00	0,00	0,00	11,00	1,43	11,00	1,22
GESAN	0,00	0,00	0,00	0,00	9,08	1,18	9,08	1,01
KALEGAZ	0,00	0,00	0,00	0,00	8,62	1,12	8,62	0,96
AKGAZ	0,00	0,00	0,00	0,00	8,40	1,10	8,40	0,93
ALTINGAZ	0,00	0,00	0,00	0,00	6,60	0,86	6,60	0,73
ERGAZ	1,40	1,10	0,00	0,00	0,00	0,00	1,40	0,16
TOPLAM	127	100	6	100	767	100	900	100

Tablo 2.4.24: Çorum

DAĞITICI	Tüplü		Dökme		Otogaz		Toplam	
	Satış (ton)	Pay (%)	Satış (ton)	Pay (%)	Satış (ton)	Pay (%)	Satış (ton)	Pay (%)
AYGAZ	169,85	44,06	0,00	0,00	485,09	22,94	654,94	26,10
MİLANGAZ	67,89	17,61	0,00	0,00	372,32	17,60	440,21	17,54
İPRGAZ	79,92	20,73	7,37	81,07	192,06	9,08	279,35	11,13
KALELİ BESTGAZ	0,00	0,00	0,00	0,00	269,00	12,72	269,00	10,72
OMV PETROL OFİSİ	0,00	0,00	0,00	0,00	209,44	9,90	209,44	8,35
SHELL & TURCAS	0,00	0,00	0,00	0,00	128,39	6,07	128,39	5,12
GAZPA	10,60	2,75	0,00	0,00	80,92	3,83	91,52	3,65
AKPET	0,00	0,00	0,00	0,00	88,91	4,20	88,91	3,54
AYTEMİZ	0,00	0,00	0,00	0,00	84,66	4,00	84,66	3,37
TOTAL	0,00	0,00	0,00	0,00	79,59	3,76	79,59	3,17
ALTINGAZ	5,81	1,51	1,72	18,93	28,60	1,35	36,13	1,44
GESAN	0,00	0,00	0,00	0,00	30,63	1,45	30,63	1,22
AKGAZ	20,67	5,36	0,00	0,00	5,36	0,25	26,03	1,04
CLASS GAZ	24,19	6,28	0,00	0,00	0,00	0,00	24,19	0,96
BP GAZ	3,16	0,82	0,00	0,00	18,34	0,87	21,51	0,86
HÜRGAZ	0,00	0,00	0,00	0,00	20,86	0,99	20,86	0,83
HABAŞ	0,00	0,00	0,00	0,00	6,43	0,30	6,43	0,26
GÜVENAL GAZ	0,00	0,00	0,00	0,00	5,00	0,24	5,00	0,20
YILDIRIM	0,00	0,00	0,00	0,00	4,87	0,23	4,87	0,19
BİRGAZ	0,00	0,00	0,00	0,00	4,50	0,21	4,50	0,18
ERGAZ	2,72	0,71	0,00	0,00	0,00	0,00	2,72	0,11
GÜNEŞ GAZ	0,68	0,18	0,00	0,00	0,00	0,00	0,68	0,03
TOPLAM	385	100	9	100	2.115	100	2.510	100

Tablo 2.4.25: Denizli

DAĞITICI	Tüplü		Dökme		Otogaz		Toplam	
	Satış (ton)	Pay (%)	Satış (ton)	Pay (%)	Satış (ton)	Pay (%)	Satış (ton)	Pay (%)
AYGAZ	404,69	36,01	15,40	10,89	1.025,38	27,99	1.445,47	29,33
OMV PETROL OFİSİ	0,00	0,00	0,00	0,00	813,34	22,21	813,34	16,50
İPRAGAZ	323,63	28,80	33,20	23,46	152,11	4,15	508,94	10,33
MİLİNGAZ	243,48	21,66	0,00	0,00	219,64	6,00	463,12	9,40
BP GAZ	23,01	2,05	0,00	0,00	367,00	10,02	390,01	7,91
SHELL & TURCAS	0,00	0,00	0,00	0,00	336,49	9,19	336,49	6,83
PAMUKKALE GAZ	0,00	0,00	92,90	65,65	142,55	3,89	235,45	4,78
ERGAZ	25,43	2,26	0,00	0,00	76,86	2,10	102,29	2,08
TOTAL	0,00	0,00	0,00	0,00	101,32	2,77	101,32	2,06
YURTGAZ	0,00	0,00	0,00	0,00	80,86	2,21	80,86	1,64
PEGAGAZ	80,66	7,18	0,00	0,00	0,00	0,00	80,66	1,64
ANADOLUGAZ	0,00	0,00	0,00	0,00	75,50	2,06	75,50	1,53
GÜVENAL GAZ	0,00	0,00	0,00	0,00	73,00	1,99	73,00	1,48
ORALGAZ	0,00	0,00	0,00	0,00	63,03	1,72	63,03	1,28
YILDIRIM	0,00	0,00	0,00	0,00	40,17	1,10	40,17	0,82
YURTPET	0,00	0,00	0,00	0,00	24,28	0,66	24,28	0,49
ANTGAZ	19,58	1,74	0,00	0,00	4,02	0,11	23,60	0,48
ERAGAZ	0,00	0,00	0,00	0,00	18,96	0,52	18,96	0,38
AKPET	0,00	0,00	0,00	0,00	15,32	0,42	15,32	0,31
GAZPA	0,00	0,00	0,00	0,00	10,51	0,29	10,51	0,21
GESAN	0,00	0,00	0,00	0,00	10,46	0,29	10,46	0,21
HABAŞ	0,00	0,00	0,00	0,00	4,99	0,14	4,99	0,10
KOÇGAZ	0,00	0,00	0,00	0,00	4,16	0,11	4,16	0,08
GÜNEŞ GAZ	3,39	0,30	0,00	0,00	0,00	0,00	3,39	0,07
AYTEMİZ	0,00	0,00	0,00	0,00	2,86	0,08	2,86	0,06
TOPLAM	1.124	100	142	100	3.663	100	4.928	100

Tablo 2.4.26: Diyarbakır

DAĞITICI	Tüplü		Dökme		Otogaz		Toplam	
	Satış (ton)	Pay (%)	Satış (ton)	Pay (%)	Satış (ton)	Pay (%)	Satış (ton)	Pay (%)
AYGAZ	227,31	38,13	11,29	36,71	515,22	19,19	753,82	22,76
İPRAGAZ	271,50	45,55	15,08	49,04	237,41	8,84	523,99	15,82
OMV PETROL OFİSİ	0,00	0,00	0,00	0,00	411,96	15,35	411,96	12,44
SHELL & TURCAS	0,00	0,00	0,00	0,00	303,33	11,30	303,33	9,16
MİLANGAZ	79,05	13,26	2,68	8,71	153,82	5,73	235,55	7,11
EUROGAZ	0,00	0,00	0,00	0,00	196,21	7,31	196,21	5,93
AKPET	0,00	0,00	0,00	0,00	161,07	6,00	161,07	4,86
BP GAZ	1,05	0,18	0,00	0,00	132,40	4,93	133,45	4,03
TOTAL	0,00	0,00	0,00	0,00	106,03	3,95	106,03	3,20
AYTEMİZ	0,00	0,00	0,00	0,00	102,03	3,80	102,03	3,08
NARGAZ	1,61	0,27	0,00	0,00	90,96	3,39	92,57	2,80
YILDIRIM	0,07	0,01	0,00	0,00	46,17	1,72	46,24	1,40
YÜCEL GAZ	0,00	0,00	0,00	0,00	43,36	1,62	43,36	1,31
ÇELEBİ GAZ	0,00	0,00	0,00	0,00	40,81	1,52	40,81	1,23
MAVİGÖL	0,00	0,00	0,00	0,00	24,30	0,91	24,30	0,73
GAP GAZ	0,00	0,00	0,00	0,00	23,59	0,88	23,59	0,71
GÜVENAL GAZ	0,00	0,00	0,00	0,00	22,00	0,82	22,00	0,66
GÜNEŞ GAZ	15,48	2,60	1,70	5,53	0,00	0,00	17,18	0,52
ORALGAZ	0,00	0,00	0,00	0,00	15,89	0,59	15,89	0,48
ARGAZ	0,00	0,00	0,00	0,00	15,39	0,57	15,39	0,46
AVGAZ	0,00	0,00	0,00	0,00	11,19	0,42	11,19	0,34
ERAGAZ	0,00	0,00	0,00	0,00	11,00	0,41	11,00	0,33
YAMAN GAZ	0,00	0,00	0,00	0,00	9,10	0,34	9,10	0,27
EROL GAZ	0,00	0,00	0,00	0,00	8,38	0,31	8,38	0,25
HABAŞ	0,00	0,00	0,00	0,00	3,02	0,11	3,02	0,09
TOPLAM	596	100	31	100	2.685	100	3.311	100

Tablo 2.4.27:Düzce

DAĞITICI	Tüplü		Dökme		Otogaz		Toplam	
	Satış (ton)	Pay (%)	Satış (ton)	Pay (%)	Satış (ton)	Pay (%)	Satış (ton)	Pay (%)
AYGAZ	142,74	43,07	14,20	35,52	437,68	29,83	594,61	32,34
OMV PETROL OFİSİ	0,00	0,00	0,00	0,00	235,82	16,07	235,82	12,82
İPRAGAZ	92,58	27,93	25,78	64,48	103,41	7,05	221,77	12,06
SHELL & TURCAS	0,00	0,00	0,00	0,00	201,59	13,74	201,59	10,96
MİLİNGAZ	44,16	13,33	0,00	0,00	89,62	6,11	133,78	7,28
BP GAZ	17,28	5,21	0,00	0,00	64,77	4,41	82,05	4,46
GÜVENAL GAZ	0,00	0,00	0,00	0,00	78,00	5,32	78,00	4,24
TOTAL	0,00	0,00	0,00	0,00	65,31	4,45	65,31	3,55
AKPET	0,00	0,00	0,00	0,00	54,17	3,69	54,17	2,95
YURTGAZ	0,00	0,00	0,00	0,00	28,61	1,95	28,61	1,56
ERAGAZ	0,00	0,00	0,00	0,00	28,28	1,93	28,28	1,54
HABAŞ	25,50	7,70	0,00	0,00	0,00	0,00	25,50	1,39
GESAN	5,86	1,77	0,00	0,00	19,54	1,33	25,39	1,38
AYTEMİZ	0,00	0,00	0,00	0,00	23,29	1,59	23,29	1,27
YILDIRIM	0,00	0,00	0,00	0,00	18,14	1,24	18,14	0,99
ERGAZ	2,10	0,63	0,00	0,00	13,24	0,90	15,34	0,83
GÜNEYGAZ	0,00	0,00	0,00	0,00	6,00	0,41	6,00	0,33
AKÇAĞAZ	1,20	0,36	0,00	0,00	0,00	0,00	1,20	0,07
TOPLAM	331	100	40	100	1.467	100	1.839	100

Tablo 2.4.28: Edirne

DAĞITICI	Tüplü		Dökme		Otogaz		Toplam	
	Satış (ton)	Pay (%)	Satış (ton)	Pay (%)	Satış (ton)	Pay (%)	Satış (ton)	Pay (%)
AYGAZ	297,20	47,96	11,54	44,66	85,26	10,38	394,00	26,86
OMV PETROL OFİSİ	0,00	0,00	0,00	0,00	252,89	30,79	252,89	17,24
SHELL & TURCAS	0,00	0,00	0,00	0,00	209,15	25,47	209,15	14,26
İPRAGAZ	169,20	27,30	4,78	18,51	21,81	2,66	195,79	13,35
MİLİNGAZ	88,31	14,25	0,00	0,00	9,94	1,21	98,25	6,70
BP GAZ	37,86	6,11	0,00	0,00	46,71	5,69	84,58	5,77
TOTAL	0,00	0,00	0,00	0,00	81,25	9,89	81,25	5,54
AYTEMİZ	0,00	0,00	0,00	0,00	59,46	7,24	59,46	4,05
HABAŞ	0,00	0,00	0,00	0,00	16,80	2,05	16,80	1,15
AKPET	0,00	0,00	0,00	0,00	16,62	2,02	16,62	1,13
GÜNEŞ GAZ	6,30	1,02	9,51	36,82	0,00	0,00	15,81	1,08
ANADOLUGAZ	10,86	1,75	0,00	0,00	0,00	0,00	10,86	0,74
YURTGAZ	0,00	0,00	0,00	0,00	9,00	1,10	9,00	0,61
ENERJİ GAZ	0,00	0,00	0,00	0,00	7,02	0,85	7,02	0,48
ERGAZ	6,98	1,13	0,00	0,00	0,00	0,00	6,98	0,48
YILDIRIM	0,00	0,00	0,00	0,00	5,35	0,65	5,35	0,36
TRABZONGAZ	2,36	0,38	0,00	0,00	0,00	0,00	2,36	0,16
ARGAZ	0,64	0,10	0,00	0,00	0,00	0,00	0,64	0,04
TOPLAM	620	100	26	100	821	100	1.467	100

Tablo 2.4.29: Elazığ

DAĞITICI	Tüplü		Dökme		Otogaz		Toplam	
	Satış (ton)	Pay (%)	Satış (ton)	Pay (%)	Satış (ton)	Pay (%)	Satış (ton)	Pay (%)
AYGAZ	216,89	36,14	4,82	20,00	412,93	31,28	634,64	32,64
İPRAGAZ	193,07	32,17	3,85	15,97	130,63	9,90	327,55	16,85
ŞARKGAZ	133,90	22,31	7,97	33,09	142,12	10,77	283,99	14,61
OMV PETROL OFİSİ	0,00	0,00	0,00	0,00	236,13	17,89	236,13	12,14
ERAGAZ	0,00	0,00	0,00	0,00	175,18	13,27	175,18	9,01
ORALGAZ	2,70	0,45	1,85	7,69	72,72	5,51	77,27	3,97
MİLANGAZ	43,44	7,24	0,00	0,00	24,08	1,82	67,52	3,47
SHELL & TURCAS	0,00	0,00	0,00	0,00	49,78	3,77	49,78	2,56
BP GAZ	0,00	0,00	0,00	0,00	27,00	2,04	27,00	1,39
EROL GAZ	0,00	0,00	0,00	0,00	13,50	1,02	13,50	0,69
YILDIRIM	0,00	0,00	0,00	0,00	11,16	0,85	11,16	0,57
ÇELEBİ GAZ	0,00	0,00	0,00	0,00	9,58	0,73	9,58	0,49
GÜVENAL GAZ	0,00	0,00	0,00	0,00	8,00	0,61	8,00	0,41
ERGAZ	5,81	0,97	0,00	0,00	0,00	0,00	5,81	0,30
MAVİGÖL	0,00	0,00	5,60	23,25	0,00	0,00	5,60	0,29
GÜNEŞ GAZ	4,40	0,73	0,00	0,00	0,00	0,00	4,40	0,23
NARGAZ	0,00	0,00	0,00	0,00	3,94	0,30	3,94	0,20
AYTEMİZ	0,00	0,00	0,00	0,00	3,34	0,25	3,34	0,17
TOPLAM	600	100	24	100	1.320	100	1.944	100

Tablo 2.4.30: Erzincan

DAĞITICI	Tüplü		Dökme		Otogaz		Toplam	
	Satış (ton)	Pay (%)	Satış (ton)	Pay (%)	Satış (ton)	Pay (%)	Satış (ton)	Pay (%)
AYGAZ	111,77	54,00	0,00	0,00	163,43	25,51	275,20	31,94
OMV PETROL OFİSİ	0,00	0,00	0,00	0,00	130,88	20,43	130,88	15,19
AKPET	0,00	0,00	0,00	0,00	107,95	16,85	107,95	12,53
İPRAGAZ	58,44	28,23	13,94	100,00	6,50	1,01	78,88	9,15
TOTAL	0,00	0,00	0,00	0,00	64,83	10,12	64,83	7,52
TRABZONGAZ	0,00	0,00	0,00	0,00	41,12	6,42	41,12	4,77
MİLANGAZ	22,27	10,76	0,00	0,00	12,36	1,93	34,63	4,02
SHELL & TURCAS	0,00	0,00	0,00	0,00	21,69	3,39	21,69	2,52
HABAŞ	0,00	0,00	0,00	0,00	19,46	3,04	19,46	2,26
SELÇUK GAZ	0,00	0,00	0,00	0,00	14,78	2,31	14,78	1,72
GÜVENAL GAZ	0,00	0,00	0,00	0,00	13,00	2,03	13,00	1,51
ERGAZ	11,15	5,39	0,00	0,00	0,00	0,00	11,15	1,29
AYTEMİZ	0,00	0,00	0,00	0,00	10,88	1,70	10,88	1,26
ERAGAZ	0,00	0,00	0,00	0,00	10,40	1,62	10,40	1,21
HÜRGAZ	0,00	0,00	0,00	0,00	9,32	1,45	9,32	1,08
AKGAZ	0,00	0,00	0,00	0,00	8,00	1,25	8,00	0,93
YILDIRIM	0,00	0,00	0,00	0,00	6,17	0,96	6,17	0,72
ŞARKGAZ	3,36	1,62	0,00	0,00	0,00	0,00	3,36	0,39
TOPLAM	207	100	14	100	641	100	862	100

Tablo 2.4.31: Erzurum

DAĞITICI	Tüplü		Dökme		Otogaz		Toplam	
	Satış (ton)	Pay (%)	Satış (ton)	Pay (%)	Satış (ton)	Pay (%)	Satış (ton)	Pay (%)
MİLANGAZ	67,54	15,38	0,00	0,00	231,05	16,58	298,59	16,21
ERGAZ	164,31	37,41	0,00	0,00	125,54	9,01	289,85	15,74
OMV PETROL OFİSİ	0,00	0,00	0,00	0,00	204,49	14,67	204,49	11,10
YILDIRIM	0,00	0,00	0,00	0,00	201,31	14,45	201,31	10,93
AYTEMİZ	0,00	0,00	0,00	0,00	186,04	13,35	186,04	10,10
AYGAZ	81,32	18,51	0,00	0,00	79,99	5,74	161,32	8,76
İPRAGAZ	125,16	28,50	5,00	56,69	27,45	1,97	157,61	8,56
ORALGAZ	0,00	0,00	0,00	0,00	97,85	7,02	97,85	5,31
AKPET	0,00	0,00	0,00	0,00	81,47	5,85	81,47	4,42
SHELL & TURCAS	0,00	0,00	0,00	0,00	62,73	4,50	62,73	3,41
HÜRGAZ	0,00	0,00	0,00	0,00	35,49	2,55	35,49	1,93
TRABZONGAZ	0,00	0,00	0,00	0,00	25,28	1,81	25,28	1,37
GÜVENAL GAZ	0,00	0,00	0,00	0,00	20,00	1,44	20,00	1,09
TOTAL	0,00	0,00	0,00	0,00	11,86	0,85	11,86	0,64
GÜNEŞ GAZ	0,90	0,20	3,82	43,31	0,00	0,00	4,72	0,26
ÇELEBİ GAZ	0,00	0,00	0,00	0,00	3,00	0,22	3,00	0,16
TOPLAM	439	100	9	100	1.394	100	1.842	100

Tablo 2.4.32:Eskişehir

DAĞITICI	Tüplü		Dökme		Otogaz		Toplam	
	Satış (ton)	Pay (%)	Satış (ton)	Pay (%)	Satış (ton)	Pay (%)	Satış (ton)	Pay (%)
AYGAZ	299,10	59,40	65,50	77,17	710,92	27,95	1.075,52	34,34
MİLANGAZ	103,83	20,62	2,15	2,53	248,31	9,76	354,29	11,31
OMV PETROL OFİSİ	0,00	0,00	0,00	0,00	348,73	13,71	348,73	11,13
SHELL & TURCAS	0,00	0,00	0,00	0,00	320,80	12,61	320,80	10,24
TOTAL	0,00	0,00	0,00	0,00	308,29	12,12	308,29	9,84
BP GAZ	9,12	1,81	0,00	0,00	271,85	10,69	280,97	8,97
İPRAGAZ	89,09	17,69	7,71	9,08	98,67	3,88	195,47	6,24
HABAŞ	0,00	0,00	0,00	0,00	58,04	2,28	58,04	1,85
GÜVENAL GAZ	0,00	0,00	0,00	0,00	46,00	1,81	46,00	1,47
YILDIRIM	0,00	0,00	0,00	0,00	43,46	1,71	43,46	1,39
YURTGAZ	0,00	0,00	0,00	0,00	35,73	1,40	35,73	1,14
AYTEMİZ	0,00	0,00	0,00	0,00	19,99	0,79	19,99	0,64
GESAN	0,00	0,00	0,00	0,00	13,91	0,55	13,91	0,44
GÜNEŞ GAZ	2,42	0,48	9,52	11,22	0,00	0,00	11,94	0,38
GAZMER	0,00	0,00	0,00	0,00	8,08	0,32	8,08	0,26
ERGAZ	0,00	0,00	0,00	0,00	6,38	0,25	6,38	0,20
ANADOLUGAZ	0,00	0,00	0,00	0,00	4,84	0,19	4,84	0,15
TOPLAM	504	100	85	100	2.544	100	3.132	100

Tablo 2.4.33: Gaziantep

DAĞITICI	Tüplü		Dökme		Otogaz		Toplam	
	Satış (ton)	Pay (%)	Satış (ton)	Pay (%)	Satış (ton)	Pay (%)	Satış (ton)	Pay (%)
AYGAZ	776,26	37,65	10,19	12,28	1.173,20	24,20	1.959,65	28,02
İPRAGAZ	749,86	36,37	62,16	74,96	189,64	3,91	1.001,66	14,32
BP GAZ	258,57	12,54	0,00	0,00	436,40	9,00	694,97	9,94
MİLANGAZ	245,77	11,92	1,36	1,64	316,52	6,53	563,65	8,06
OMV PETROL OFİSİ	0,00	0,00	0,00	0,00	540,62	11,15	540,62	7,73
GÜVENAL GAZ	0,00	0,00	0,00	0,00	524,00	10,81	524,00	7,49
YILDIRIM	0,00	0,00	0,00	0,00	412,84	8,51	412,84	5,90
SHELL & TURCAS	0,00	0,00	0,00	0,00	325,38	6,71	325,38	4,65
TOTAL	0,00	0,00	0,00	0,00	141,68	2,92	141,68	2,03
ORALGAZ	0,00	0,00	0,00	0,00	116,64	2,41	116,64	1,67
MARGAZ	3,82	0,19	0,96	1,16	102,68	2,12	107,46	1,54
AKPET	0,00	0,00	0,00	0,00	105,63	2,18	105,63	1,51
ERGAZ	1,23	0,06	0,00	0,00	89,23	1,84	90,46	1,29
EROL GAZ	0,00	0,00	8,26	9,96	65,10	1,34	73,36	1,05
AYTEMİZ	0,00	0,00	0,00	0,00	66,16	1,36	66,16	0,95
YÜCEL GAZ	7,57	0,37	0,00	0,00	47,88	0,99	55,45	0,79
YAMAN GAZ	0,00	0,00	0,00	0,00	42,57	0,88	42,57	0,61
MAVİGÖL	0,00	0,00	0,00	0,00	40,40	0,83	40,40	0,58
EUROGAZ	0,00	0,00	0,00	0,00	23,40	0,48	23,40	0,33
GAP GAZ	0,00	0,00	0,00	0,00	19,59	0,40	19,59	0,28
TORSAN	0,00	0,00	0,00	0,00	18,40	0,38	18,40	0,26
ŞANGAZ	0,00	0,00	0,00	0,00	17,00	0,35	17,00	0,24
YENİ ULAŞLI GAZ	0,00	0,00	0,00	0,00	11,90	0,25	11,90	0,17
ARGAZ	0,00	0,00	0,00	0,00	10,14	0,21	10,14	0,14
ATA LİKİT	9,53	0,46	0,00	0,00	0,00	0,00	9,53	0,14
LİKİTGAZ	8,41	0,41	0,00	0,00	0,00	0,00	8,41	0,12
ÇELEBİ GAZ	0,00	0,00	0,00	0,00	7,56	0,16	7,56	0,11
HASGAZ	0,00	0,00	0,00	0,00	4,24	0,09	4,24	0,06
GÜNEŞ GAZ	0,77	0,04	0,00	0,00	0,00	0,00	0,77	0,01
TOPLAM	2.062	100	83	100	4.849	100	6.994	100

Tablo 2.4.34: Giresun

DAĞITICI	Tüplü		Dökme		Otogaz		Toplam	
	Satış (ton)	Pay (%)	Satış (ton)	Pay (%)	Satış (ton)	Pay (%)	Satış (ton)	Pay (%)
AYGAZ	317,52	44,93	4,70	37,38	229,72	22,69	551,94	31,87
İPRAGAZ	193,08	27,32	4,00	31,79	45,85	4,53	242,93	14,03
OMV PETROL OFİSİ	0,00	0,00	0,00	0,00	157,03	15,51	157,03	9,07
AYTEMİZ	0,00	0,00	0,00	0,00	134,84	13,32	134,84	7,79
SHELL & TURCAS	0,00	0,00	0,00	0,00	106,93	10,56	106,93	6,17
TOTAL	0,00	0,00	0,00	0,00	97,09	9,59	97,09	5,61
MİLANGAZ	62,12	8,79	0,00	0,00	30,19	2,98	92,31	5,33
KARADENİZ	68,88	9,75	1,12	8,90	14,37	1,42	84,37	4,87
YILDIRIM	0,00	0,00	0,00	0,00	63,84	6,31	63,84	3,69
TRABZONGAZ	9,84	1,39	1,94	15,42	49,98	4,94	61,76	3,57
GESAN	50,45	7,14	0,82	6,52	7,98	0,79	59,25	3,42
AKPET	0,00	0,00	0,00	0,00	52,98	5,23	52,98	3,06
BP GAZ	0,00	0,00	0,00	0,00	21,66	2,14	21,66	1,25
ERGAZ	4,87	0,69	0,00	0,00	0,00	0,00	4,87	0,28
TOPLAM	707	100	13	100	1.012	100	1.732	100

Tablo 2.4.35: Gümüşhane

DAĞITICI	Tüplü		Dökme		Otogaz		Toplam	
	Satış (ton)	Pay (%)	Satış (ton)	Pay (%)	Satış (ton)	Pay (%)	Satış (ton)	Pay (%)
AYGAZ	97,28	58,50	0,00	0,00	7,00	2,87	104,28	25,44
OMV PETROL OFİSİ	0,00	0,00	0,00	0,00	80,75	33,15	80,75	19,70
MİLANGAZ	14,58	8,77	0,00	0,00	46,20	18,97	60,78	14,83
AYTEMİZ	0,00	0,00	0,00	0,00	37,01	15,19	37,01	9,03
İPRAGAZ	10,40	6,25	0,00	0,00	26,40	10,84	36,80	8,98
TRABZONGAZ	13,47	8,10	0,00	0,00	17,95	7,37	31,42	7,67
AKPET	0,00	0,00	0,00	0,00	18,73	7,69	18,73	4,57
ERGAZ	12,56	7,55	0,00	0,00	0,00	0,00	12,56	3,06
YILDIRIM	0,00	0,00	0,00	0,00	9,53	3,91	9,53	2,32
GESAN	8,98	5,40	0,00	0,00	0,00	0,00	8,98	2,19
SELÇUK GAZ	5,45	3,28	0,00	0,00	0,00	0,00	5,45	1,33
KARADENİZ	3,56	2,14	0,00	0,00	0,00	0,00	3,56	0,87
TOPLAM	166	100	0	0	244	100	410	100

Tablo 2.4.36: Hakkari

DAĞITICI	Tüplü		Dökme		Otogaz		Toplam	
	Satış (ton)	Pay (%)	Satış (ton)	Pay (%)	Satış (ton)	Pay (%)	Satış (ton)	Pay (%)
İPRGAZ	48,07	43,37	12,57	100,00	0,00	0,00	60,64	35,30
AYGAZ	46,72	42,16	0,00	0,00	12,77	26,41	59,50	34,64
OMV PETROL OFİSİ	0,00	0,00	0,00	0,00	35,59	73,59	35,59	20,72
MİLANGAZ	13,34	12,04	0,00	0,00	0,00	0,00	13,34	7,77
GÜNEŞ GAZ	2,70	2,44	0,00	0,00	0,00	0,00	2,70	1,57
TOPLAM	111	100	13	100	48	100	172	100

Tablo 2.4.37: Hatay

DAĞITICI	Tüplü		Dökme		Otogaz		Toplam	
	Satış (ton)	Pay (%)	Satış (ton)	Pay (%)	Satış (ton)	Pay (%)	Satış (ton)	Pay (%)
AYGAZ	579,18	32,64	11,07	16,22	488,38	13,11	1.078,63	19,37
İPRGAZ	565,19	31,86	8,78	12,86	289,59	7,77	863,56	15,51
HASGAZ	112,85	6,36	44,10	64,61	506,11	13,58	663,06	11,91
BP GAZ	227,31	12,81	0,00	0,00	196,43	5,27	423,74	7,61
OMV PETROL OFİSİ	0,00	0,00	0,00	0,00	412,12	11,06	412,12	7,40
MİLANGAZ	200,39	11,29	0,00	0,00	162,19	4,35	362,58	6,51
SHELL & TURCAS	0,93	0,05	0,00	0,00	326,52	8,76	327,45	5,88
AYTEMİZ	0,00	0,00	0,00	0,00	255,05	6,84	255,05	4,58
YÜCEL GAZ	9,60	0,54	0,00	0,00	233,12	6,26	242,72	4,36
AKPET	0,00	0,00	0,00	0,00	182,14	4,89	182,14	3,27
TOTAL	0,00	0,00	0,00	0,00	132,77	3,56	132,77	2,38
EROL GAZ	0,00	0,00	0,00	0,00	118,69	3,19	118,69	2,13
GÜVENAL GAZ	0,00	0,00	0,00	0,00	100,00	2,68	100,00	1,80
YILDIRIM	0,00	0,00	0,00	0,00	87,18	2,34	87,18	1,57
MAVİGÖL	0,00	0,00	0,00	0,00	78,46	2,11	78,46	1,41
ARGAZ	0,00	0,00	0,00	0,00	66,80	1,79	66,80	1,20
MARGAZ	20,89	1,18	0,00	0,00	41,56	1,12	62,45	1,12
ERGAZ	42,81	2,41	0,00	0,00	0,00	0,00	42,81	0,77
ORALGAZ	0,00	0,00	0,00	0,00	22,95	0,62	22,95	0,41
GÜNEYGAZ	0,00	0,00	0,00	0,00	17,52	0,47	17,52	0,31
GÜNEŞ GAZ	6,25	0,35	4,30	6,30	0,00	0,00	10,55	0,19
LİKİTGAZ	8,81	0,50	0,00	0,00	0,00	0,00	8,81	0,16
TORSAN	0,00	0,00	0,00	0,00	4,74	0,13	4,74	0,09
EUROGAZ	0,00	0,00	0,00	0,00	4,20	0,11	4,20	0,08
TOPLAM	1.774	100	68	100	3.727	100	5.569	100

Tablo 2.4.38: Iğdır

DAĞITICI	Tüplü		Dökme		Otogaz		Toplam	
	Satış (ton)	Pay (%)	Satış (ton)	Pay (%)	Satış (ton)	Pay (%)	Satış (ton)	Pay (%)
AYGAZ	69,55	41,50	0,00	0,00	30,71	28,74	100,25	36,53
İPRAGAZ	56,05	33,45	0,00	0,00	20,43	19,12	76,48	27,87
ERGAZ	21,47	12,81	0,00	0,00	0,00	0,00	21,47	7,82
MİLANGAZ	17,43	10,40	0,00	0,00	3,16	2,96	20,59	7,50
HÜRGAZ	3,09	1,84	0,00	0,00	16,16	15,13	19,25	7,01
AKPET	0,00	0,00	0,00	0,00	13,18	12,34	13,18	4,80
OMV PETROL OFİSİ	0,00	0,00	0,00	0,00	10,00	9,36	10,00	3,64
AYTEMİZ	0,00	0,00	0,00	0,00	8,88	8,31	8,88	3,24
NARGAZ	0,00	0,00	0,00	0,00	4,32	4,04	4,32	1,57
TOPLAM	168	100	0	0	107	100	274	100

Tablo 2.4.39: Isparta

DAĞITICI	Tüplü		Dökme		Otogaz		Toplam	
	Satış (ton)	Pay (%)	Satış (ton)	Pay (%)	Satış (ton)	Pay (%)	Satış (ton)	Pay (%)
AYGAZ	204,76	45,85	2,92	25,33	353,44	19,85	561,11	25,06
OMV PETROL OFİSİ	0,00	0,00	0,00	0,00	503,96	28,30	503,96	22,51
MİLANGAZ	87,72	19,64	0,00	0,00	196,56	11,04	284,28	12,70
İPRAGAZ	103,83	23,25	8,61	74,67	162,59	9,13	275,02	12,28
SHELL & TURCAS	0,00	0,00	0,00	0,00	173,96	9,77	173,96	7,77
BP GAZ	0,00	0,00	0,00	0,00	144,69	8,13	144,69	6,46
AKPET	0,00	0,00	0,00	0,00	53,44	3,00	53,44	2,39
ERGAZ	16,42	3,68	0,00	0,00	29,00	1,63	45,42	2,03
YILDIRIM	0,00	0,00	0,00	0,00	44,53	2,50	44,53	1,99
HABAŞ	0,00	0,00	0,00	0,00	36,78	2,07	36,78	1,64
KONGAZ	33,89	7,59	0,00	0,00	0,00	0,00	33,89	1,51
YURTGAZ	0,00	0,00	0,00	0,00	28,15	1,58	28,15	1,26
TOTAL	0,00	0,00	0,00	0,00	22,61	1,27	22,61	1,01
GESAN	0,00	0,00	0,00	0,00	13,91	0,78	13,91	0,62
ANTGAZ	0,00	0,00	0,00	0,00	10,44	0,59	10,44	0,47
ERAGAZ	0,00	0,00	0,00	0,00	3,49	0,20	3,49	0,16
GÜVENAL GAZ	0,00	0,00	0,00	0,00	3,00	0,17	3,00	0,13
TOPLAM	447	100	12	100	1.781	100	2.239	100

Tablo 2.4.40: İçel

DAĞITICI	Tüplü		Dökme		Otogaz		Toplam	
	Satış (ton)	Pay (%)	Satış (ton)	Pay (%)	Satış (ton)	Pay (%)	Satış (ton)	Pay (%)
AYGAZ	855,94	36,71	30,49	44,14	1.162,22	24,32	2.048,65	28,53
MİLANGAZ	444,23	19,05	3,16	4,58	594,58	12,44	1.041,97	14,51
İPRAGAZ	445,84	19,12	35,42	51,29	236,37	4,95	717,63	10,00
OMV PETROL OFİSİ	0,00	0,00	0,00	0,00	624,21	13,06	624,21	8,69
BP GAZ	454,73	19,50	0,00	0,00	158,00	3,31	612,73	8,53
SHELL & TURCAS	0,73	0,03	0,00	0,00	549,26	11,49	549,99	7,66
YILDIRIM	0,00	0,00	0,00	0,00	464,68	9,72	464,68	6,47
YÜCEL GAZ	0,00	0,00	0,00	0,00	261,88	5,48	261,88	3,65
GÜVENAL GAZ	0,00	0,00	0,00	0,00	218,00	4,56	218,00	3,04
TOTAL	0,00	0,00	0,00	0,00	124,10	2,60	124,10	1,73
AKPET	0,00	0,00	0,00	0,00	105,79	2,21	105,79	1,47
LİKİTGAZ	86,14	3,69	0,00	0,00	0,00	0,00	86,14	1,20
AYTEMİZ	0,00	0,00	0,00	0,00	85,62	1,79	85,62	1,19
EUROGAZ	0,00	0,00	0,00	0,00	52,44	1,10	52,44	0,73
ERGAZ	34,37	1,47	0,00	0,00	0,00	0,00	34,37	0,48
YAMAN GAZ	6,37	0,27	0,00	0,00	22,18	0,46	28,55	0,40
MARGAZ	0,00	0,00	0,00	0,00	26,97	0,56	26,97	0,38
MAVİGÖL	0,00	0,00	0,00	0,00	26,04	0,54	26,04	0,36
ENERJİ GAZ	0,00	0,00	0,00	0,00	21,98	0,46	21,98	0,31
NARGAZ	0,00	0,00	0,00	0,00	18,22	0,38	18,22	0,25
EROL GAZ	0,00	0,00	0,00	0,00	10,87	0,23	10,87	0,15
KONGAZ	3,07	0,13	0,00	0,00	5,65	0,12	8,72	0,12
ORALGAZ	0,00	0,00	0,00	0,00	7,13	0,15	7,13	0,10
HABAŞ	0,00	0,00	0,00	0,00	2,92	0,06	2,92	0,04
TOPLAM	2.331	100	69	100	4.779	100	7.180	100

Tablo 2.4.41: İstanbul

DAĞITICI	Tüplü		Dökme		Otogaz		Toplam	
	Satış (ton)	Pay (%)	Satış (ton)	Pay (%)	Satış (ton)	Pay (%)	Satış (ton)	Pay (%)
AYGAZ	3.242,22	48,08	181,83	16,10	7.161,54	32,70	10.585,60	35,55
SHELL & TURCAS	0,00	0,00	0,00	0,00	4.074,68	18,60	4.074,68	13,68
OMV PETROL OFİSİ	0,00	0,00	0,00	0,00	3.725,92	17,01	3.725,92	12,51
BP GAZ	240,11	3,56	0,00	0,00	2.048,22	9,35	2.288,32	7,69
TOTAL	1,58	0,02	644,69	57,09	1.625,91	7,42	2.272,18	7,63
İPRGAZ	1.552,56	23,03	230,55	20,41	359,73	1,64	2.142,84	7,20
MİLANGAZ	1.010,39	14,98	59,60	5,28	991,18	4,53	2.061,17	6,92
AYTEMİZ	0,00	0,00	0,00	0,00	592,81	2,71	592,81	1,99
HABAŞ	435,35	6,46	2,44	0,22	0,00	0,00	437,79	1,47
YILDIRIM	0,00	0,00	0,00	0,00	423,12	1,93	423,12	1,42
AKPET	0,00	0,00	0,00	0,00	286,83	1,31	286,83	0,96
ENERJİ GAZ	0,00	0,00	0,00	0,00	274,89	1,26	274,89	0,92
ERGAZ	213,06	3,16	0,00	0,00	0,00	0,00	213,06	0,72
GESAN	14,34	0,21	0,00	0,00	79,34	0,36	93,68	0,31
ARGAZ	10,86	0,16	2,59	0,23	72,90	0,33	86,35	0,29
YURTGAZ	4,75	0,07	0,42	0,04	53,93	0,25	59,10	0,20
ERAGAZ	0,00	0,00	0,00	0,00	53,73	0,25	53,73	0,18
AKGAZ	0,00	0,00	0,00	0,00	45,41	0,21	45,41	0,15
GÜVENAL GAZ	0,00	0,00	0,00	0,00	33,00	0,15	33,00	0,11
GÜNEŞ GAZ	3,24	0,05	7,20	0,64	0,00	0,00	10,44	0,04
AKÇAĞAZ	8,62	0,13	0,00	0,00	0,00	0,00	8,62	0,03
GÜNEYGAZ	4,00	0,06	0,00	0,00	0,00	0,00	4,00	0,01
TRABZONGAZ	1,74	0,03	0,00	0,00	0,00	0,00	1,74	0,01
TOPLAM	6.743	100	1.129	100	21.903	100	29.775	100

Tablo 2.4.42: İzmir

DAĞITICI	Tüplü		Dökme		Otogaz		Toplam	
	Satış (ton)	Pay (%)	Satış (ton)	Pay (%)	Satış (ton)	Pay (%)	Satış (ton)	Pay (%)
AYGAZ	2.476,15	39,63	302,73	47,13	2.957,98	23,32	5.736,86	29,30
SHELL & TURCAS	0,00	0,00	0,00	0,00	2.559,38	20,17	2.559,38	13,07
MİLANGAZ	1.230,87	19,70	49,30	7,68	906,87	7,15	2.187,04	11,17
İPRAGAZ	1.646,92	26,36	150,64	23,45	376,49	2,97	2.174,04	11,11
BP GAZ	489,45	7,83	0,00	0,00	1.583,36	12,48	2.072,81	10,59
OMV PETROL OFİSİ	1,98	0,03	0,00	0,00	1.934,16	15,25	1.936,14	9,89
TOTAL	0,00	0,00	8,73	1,36	723,30	5,70	732,02	3,74
AYTEMİZ	0,00	0,00	0,00	0,00	389,66	3,07	389,66	1,99
ERAGAZ	0,00	0,00	0,00	0,00	323,72	2,55	323,72	1,65
HABAŞ	188,55	3,02	10,79	1,68	83,42	0,66	282,76	1,44
AKPET	0,00	0,00	3,24	0,50	242,76	1,91	246,00	1,26
ERGAZ	183,12	2,93	30,81	4,80	29,16	0,23	243,09	1,24
YILDIRIM	0,00	0,00	0,00	0,00	237,10	1,87	237,10	1,21
YURTGAZ	0,00	0,00	0,00	0,00	91,29	0,72	91,29	0,47
KOÇGAZ	0,33	0,01	0,00	0,00	72,08	0,57	72,41	0,37
ANADOLUGAZ	0,00	0,00	0,00	0,00	65,80	0,52	65,80	0,34
ORALGAZ	0,00	0,00	0,00	0,00	62,78	0,49	62,78	0,32
ARGAZ	0,00	0,00	53,56	8,34	0,00	0,00	53,56	0,27
GÜNEŞ GAZ	9,41	0,15	32,49	5,06	0,00	0,00	41,90	0,21
GÜVENAL GAZ	0,00	0,00	0,00	0,00	29,00	0,23	29,00	0,15
PEGAGAZ	20,71	0,33	0,00	0,00	0,00	0,00	20,71	0,11
GÜNEYGAZ	0,00	0,00	0,00	0,00	18,58	0,15	18,58	0,09
YURTPET	0,49	0,01	0,00	0,00	0,00	0,00	0,49	0,00
TOPLAM	6.248	100	642	100	12.687	100	19.577	100

Tablo 2.4.43: Kahramanmaraş

DAĞITICI	Tüplü		Dökme		Otogaz		Toplam	
	Satış (ton)	Pay (%)	Satış (ton)	Pay (%)	Satış (ton)	Pay (%)	Satış (ton)	Pay (%)
MARGAZ	232,55	24,39	49,58	28,10	519,17	14,74	801,30	17,23
AYGAZ	251,98	26,43	9,79	5,55	538,64	15,30	800,40	17,21
MİLANGAZ	72,78	7,63	0,00	0,00	602,94	17,12	675,72	14,53
İPRAGAZ	172,15	18,06	9,92	5,62	239,94	6,81	422,00	9,07
AKPET	0,00	0,00	0,00	0,00	263,27	7,48	263,27	5,66
YILDIRIM	0,00	0,00	0,00	0,00	210,95	5,99	210,95	4,54
LİKİTGAZ	184,76	19,38	0,00	0,00	0,00	0,00	184,76	3,97
MAVİGÖL	0,00	0,00	1,88	1,07	182,27	5,18	184,15	3,96
OMV PETROL OFİSİ	0,00	0,00	0,00	0,00	183,30	5,21	183,30	3,94
YENİ ULAŞLI GAZ	0,00	0,00	105,30	59,67	52,08	1,48	157,38	3,38
BP GAZ	22,57	2,37	0,00	0,00	123,03	3,49	145,60	3,13
ORALGAZ	0,00	0,00	0,00	0,00	108,62	3,08	108,62	2,34
GÜVENAL GAZ	3,00	0,31	0,00	0,00	97,00	2,75	100,00	2,15
SHELL & TURCAS	0,00	0,00	0,00	0,00	86,62	2,46	86,62	1,86
AYTEMİZ	0,00	0,00	0,00	0,00	62,95	1,79	62,95	1,35
ERGAZ	0,00	0,00	0,00	0,00	60,56	1,72	60,56	1,30
ERAGAZ	0,00	0,00	0,00	0,00	59,72	1,70	59,72	1,28
EROL GAZ	10,15	1,06	0,00	0,00	42,72	1,21	52,86	1,14
TOTAL	0,00	0,00	0,00	0,00	51,30	1,46	51,30	1,10
TORSAN	0,00	0,00	0,00	0,00	16,78	0,48	16,78	0,36
YÜCEL GAZ	0,75	0,08	0,00	0,00	12,50	0,35	13,25	0,28
YAMAN GAZ	0,00	0,00	0,00	0,00	7,04	0,20	7,04	0,15
ŞARKGAZ	2,63	0,28	0,00	0,00	0,00	0,00	2,63	0,06
TOPLAM	953	100	176	100	3.521	100	4.651	100

Tablo 2.4.44: Karabük

DAĞITICI	Tüplü		Dökme		Otogaz		Toplam	
	Satış (ton)	Pay (%)	Satış (ton)	Pay (%)	Satış (ton)	Pay (%)	Satış (ton)	Pay (%)
AYGAZ	139,87	57,30	58,52	89,29	227,80	26,93	426,19	36,89
İPRAGAZ	52,67	21,58	5,20	7,93	84,26	9,96	142,14	12,30
TOTAL	0,00	0,00	0,00	0,00	127,18	15,04	127,18	11,01
MİLANGAZ	31,80	13,03	0,00	0,00	95,22	11,26	127,02	10,99
OMV PETROL OFİSİ	0,00	0,00	0,00	0,00	123,42	14,59	123,42	10,68
BP GAZ	6,55	2,68	0,00	0,00	107,66	12,73	114,21	9,89
SHELL & TURCAS	0,00	0,00	0,00	0,00	58,20	6,88	58,20	5,04
AKÇAGAZ	5,02	2,06	0,00	0,00	4,87	0,58	9,89	0,86
YURTGAZ	0,00	0,00	0,00	0,00	8,94	1,06	8,94	0,77
GESAN	0,00	0,00	0,00	0,00	6,20	0,73	6,20	0,54
ERGAZ	6,11	2,50	0,00	0,00	0,00	0,00	6,11	0,53
GÜNEŞ GAZ	2,08	0,85	1,82	2,78	0,00	0,00	3,90	0,34
AKPET	0,00	0,00	0,00	0,00	2,00	0,24	2,00	0,17
TOPLAM	244	100	66	100	846	100	1.155	100

Tablo 2.4.45: Karaman

DAĞITICI	Tüplü		Dökme		Otogaz		Toplam	
	Satış (ton)	Pay (%)	Satış (ton)	Pay (%)	Satış (ton)	Pay (%)	Satış (ton)	Pay (%)
AYGAZ	76,17	39,62	10,35	26,70	220,33	25,63	306,85	28,13
KONGAZ	42,70	22,21	7,09	18,29	79,32	9,23	129,11	11,84
OMV PETROL OFİSİ	0,00	0,00	0,00	0,00	112,98	13,14	112,98	10,36
SHELL & TURCAS	0,00	0,00	0,00	0,00	77,82	9,05	77,82	7,13
İPRAGAZ	37,37	19,44	21,32	55,01	17,65	2,05	76,34	7,00
BP GAZ	0,00	0,00	0,00	0,00	73,40	8,54	73,40	6,73
AYTEMİZ	0,00	0,00	0,00	0,00	46,14	5,37	46,14	4,23
AKPET	0,00	0,00	0,00	0,00	40,96	4,76	40,96	3,76
GÜVENAL GAZ	0,00	0,00	0,00	0,00	39,00	4,54	39,00	3,58
TOTAL	0,00	0,00	0,00	0,00	38,60	4,49	38,60	3,54
YILDIRIM	0,00	0,00	0,00	0,00	36,51	4,25	36,51	3,35
ERAGAZ	0,00	0,00	0,00	0,00	24,46	2,84	24,46	2,24
MİLANGAZ	13,61	7,08	0,00	0,00	9,04	1,05	22,65	2,08
YAMAN GAZ	0,00	0,00	0,00	0,00	20,14	2,34	20,14	1,85
ANADOLUGAZ	16,01	8,33	0,00	0,00	4,09	0,48	20,10	1,84
YURTGAZ	0,00	0,00	0,00	0,00	11,24	1,31	11,24	1,03
EROL GAZ	0,00	0,00	0,00	0,00	8,13	0,95	8,13	0,75
ERGAZ	4,35	2,26	0,00	0,00	0,00	0,00	4,35	0,40
LİKİTGAZ	2,04	1,06	0,00	0,00	0,00	0,00	2,04	0,19
TOPLAM	192	100	39	100	860	100	1.091	100

Tablo 2.4.46: Kars

DAĞITICI	Tüplü		Dökme		Otogaz		Toplam	
	Satış (ton)	Pay (%)	Satış (ton)	Pay (%)	Satış (ton)	Pay (%)	Satış (ton)	Pay (%)
AYGAZ	74,36	36,98	4,00	33,17	58,13	18,52	136,48	25,90
İPRAGAZ	71,17	35,40	8,06	66,83	2,00	0,64	81,23	15,41
OMV PETROL OFİSİ	0,00	0,00	0,00	0,00	51,16	16,30	51,16	9,71
AKPET	0,00	0,00	0,00	0,00	44,51	14,18	44,51	8,45
AYTEMİZ	0,00	0,00	0,00	0,00	39,48	12,58	39,48	7,49
ERGAZ	37,26	18,53	0,00	0,00	0,00	0,00	37,26	7,07
GÜVENAL GAZ	0,00	0,00	0,00	0,00	36,00	11,47	36,00	6,83
ORALGAZ	0,00	0,00	0,00	0,00	29,38	9,36	29,38	5,58
SHELL & TURCAS	0,00	0,00	0,00	0,00	21,72	6,92	21,72	4,12
HÜRGAZ	0,00	0,00	0,00	0,00	18,39	5,86	18,39	3,49
MİLANGAZ	18,26	9,08	0,00	0,00	0,00	0,00	18,26	3,46
MAVİGÖL	0,00	0,00	0,00	0,00	10,81	3,44	10,81	2,05
YILDIRIM	0,00	0,00	0,00	0,00	2,30	0,73	2,30	0,44
TOPLAM	201	100	12	100	314	100	527	100

Tablo 2.4.47: Kastamonu

DAĞITICI	Tüplü		Dökme		Otogaz		Toplam	
	Satış (ton)	Pay (%)	Satış (ton)	Pay (%)	Satış (ton)	Pay (%)	Satış (ton)	Pay (%)
AYGAZ	239,30	54,77	8,38	54,77	528,70	35,34	776,38	39,85
OMV PETROL OFİSİ	0,00	0,00	0,00	0,00	293,20	19,60	293,20	15,05
İPRAGAZ	98,86	22,63	0,60	3,92	84,01	5,61	183,47	9,42
TOTAL	0,00	0,00	0,00	0,00	179,30	11,98	179,30	9,20
MİLANGAZ	36,63	8,38	0,00	0,00	92,61	6,19	129,24	6,63
SHELL & TURCAS	0,00	0,00	0,00	0,00	108,79	7,27	108,79	5,58
BP GAZ	34,36	7,86	0,00	0,00	26,86	1,80	61,22	3,14
AYTEMİZ	0,00	0,00	0,00	0,00	50,09	3,35	50,09	2,57
AKPET	0,00	0,00	0,00	0,00	28,16	1,88	28,16	1,45
AKÇAGAZ	20,29	4,64	0,00	0,00	4,16	0,28	24,45	1,25
YILDIRIM	0,00	0,00	0,00	0,00	19,17	1,28	19,17	0,98
GÜVENAL GAZ	0,00	0,00	0,00	0,00	18,00	1,20	18,00	0,92
KARADENİZ	2,36	0,54	0,00	0,00	15,38	1,03	17,74	0,91
AKGAZ	0,00	0,00	0,00	0,00	16,74	1,12	16,74	0,86
HABAŞ	0,00	0,00	0,00	0,00	13,62	0,91	13,62	0,70
GESAN	0,00	0,00	0,00	0,00	9,70	0,65	9,70	0,50
GÜNEŞ GAZ	0,79	0,18	6,32	41,30	0,00	0,00	7,11	0,36
ERGAZ	4,32	0,99	0,00	0,00	0,00	0,00	4,32	0,22
YÜCEL GAZ	0,00	0,00	0,00	0,00	4,30	0,29	4,30	0,22
HÜRGAZ	0,00	0,00	0,00	0,00	3,46	0,23	3,46	0,18
TOPLAM	437	100	15	100	1.496	100	1.948	100

Tablo 2.4.48: Kayseri

DAĞITICI	Tüplü		Dökme		Otogaz		Toplam	
	Satış (ton)	Pay (%)	Satış (ton)	Pay (%)	Satış (ton)	Pay (%)	Satış (ton)	Pay (%)
AYGAZ	498,72	46,08	4,58	21,43	1.156,42	22,60	1.659,72	26,69
MİLANGAZ	202,98	18,76	0,00	0,00	818,76	16,00	1.021,74	16,43
İPRAGAZ	264,99	24,49	10,24	47,89	321,94	6,29	597,17	9,60
AYTEMİZ	0,00	0,00	0,00	0,00	586,92	11,47	586,92	9,44
BP GAZ	80,62	7,45	0,00	0,00	468,68	9,16	549,30	8,83
OMV PETROL OFİSİ	0,00	0,00	0,00	0,00	506,68	9,90	506,68	8,15
SHELL & TURCAS	0,00	0,00	0,00	0,00	463,54	9,06	463,54	7,45
AKPET	0,00	0,00	0,00	0,00	250,49	4,90	250,49	4,03
TOTAL	0,00	0,00	0,00	0,00	116,52	2,28	116,52	1,87
YILDIRIM	0,00	0,00	0,00	0,00	72,14	1,41	72,14	1,16
ALTINGAZ	0,00	0,00	0,00	0,00	55,19	1,08	55,19	0,89
HABAŞ	0,00	0,00	0,00	0,00	51,12	1,00	51,12	0,82
ŞİRİNGAZ	0,00	0,00	1,86	8,70	45,12	0,88	46,98	0,76
MAVİGÖL	0,00	0,00	0,00	0,00	46,88	0,92	46,88	0,75
ERCİYESGAZ	27,89	2,58	0,00	0,00	15,20	0,30	43,09	0,69
YURTGAZ	0,00	0,00	0,00	0,00	33,39	0,65	33,39	0,54
GÜVENAL GAZ	0,00	0,00	0,00	0,00	32,00	0,63	32,00	0,51
ERAGAZ	0,00	0,00	0,00	0,00	19,29	0,38	19,29	0,31
ANADOLUGAZ	4,24	0,39	0,80	3,74	14,14	0,28	19,18	0,31
BİRGAZ	0,00	0,00	0,00	0,00	16,06	0,31	16,06	0,26
MARGAZ	0,00	0,00	0,00	0,00	12,12	0,24	12,12	0,19
YAMAN GAZ	0,00	0,00	0,00	0,00	9,84	0,19	9,84	0,16
GÜNEŞ GAZ	2,80	0,26	3,90	18,24	0,00	0,00	6,70	0,11
SORGUN AS-GAZ	0,00	0,00	0,00	0,00	3,58	0,07	3,58	0,06
TOPLAM	1.082	100	21	100	5.116	100	6.220	100

Tablo 2.4.49: Kırıkkale

DAĞITICI	Tüplü		Dökme		Otogaz		Toplam	
	Satış (ton)	Pay (%)	Satış (ton)	Pay (%)	Satış (ton)	Pay (%)	Satış (ton)	Pay (%)
MİLANGAZ	35,60	14,17	0,46	0,86	535,87	31,75	571,93	28,70
İPRAGAZ	108,42	43,17	2,13	3,97	186,40	11,04	296,95	14,90
KALEGAZ	1,34	0,53	0,00	0,00	169,06	10,02	170,40	8,55
AYGAZ	47,56	18,93	1,02	1,90	120,26	7,13	168,83	8,47
HABAŞ	0,00	0,00	0,00	0,00	142,34	8,43	142,34	7,14
AKPET	0,00	0,00	0,00	0,00	113,64	6,73	113,64	5,70
OMV PETROL OFİSİ	0,00	0,00	0,00	0,00	90,44	5,36	90,44	4,54
YILDIRIM	0,00	0,00	0,00	0,00	74,72	4,43	74,72	3,75
GÜVENAL GAZ	0,00	0,00	0,00	0,00	63,00	3,73	63,00	3,16
MY GAZ	56,52	22,50	0,00	0,00	0,00	0,00	56,52	2,84
AYTEMİZ	0,00	0,00	0,00	0,00	56,42	3,34	56,42	2,83
SHELL & TURCAS	0,00	0,00	0,00	0,00	40,92	2,42	40,92	2,05
ANADOLUGAZ	1,14	0,45	0,00	0,00	36,43	2,16	37,57	1,89
GAZMER	0,00	0,00	0,00	0,00	36,57	2,17	36,57	1,84
GAZPA	0,00	0,00	29,24	54,52	0,00	0,00	29,24	1,47
SORGUN AS-GAZ	0,00	0,00	20,78	38,75	0,00	0,00	20,78	1,04
ORALGAZ	0,00	0,00	0,00	0,00	7,80	0,46	7,80	0,39
ERCİYESGAZ	0,00	0,00	0,00	0,00	7,26	0,43	7,26	0,36
BİRGAZ	0,00	0,00	0,00	0,00	6,64	0,39	6,64	0,33
GÜNEŞ GAZ	0,59	0,23	0,00	0,00	0,00	0,00	0,59	0,03
TOPLAM	251	100	54	100	1.688	100	1.993	100

Tablo 2.4.50: Kırklareli

DAĞITICI	Tüplü		Dökme		Otogaz		Toplam	
	Satış (ton)	Pay (%)	Satış (ton)	Pay (%)	Satış (ton)	Pay (%)	Satış (ton)	Pay (%)
AYGAZ	238,65	57,29	3,56	17,06	198,62	27,72	440,82	38,20
OMV PETROL OFİSİ	0,00	0,00	0,00	0,00	186,33	26,00	186,33	16,15
İPRAGAZ	64,31	15,44	4,81	23,07	51,09	7,13	120,21	10,42
TOTAL	0,00	0,00	0,00	0,00	114,28	15,95	114,28	9,90
BP GAZ	39,55	9,49	0,00	0,00	54,20	7,56	93,75	8,12
MİLANGAZ	62,57	15,02	12,48	59,87	13,96	1,95	89,01	7,71
SHELL & TURCAS	0,00	0,00	0,00	0,00	66,62	9,30	66,62	5,77
YURTGAZ	0,00	0,00	0,00	0,00	20,14	2,81	20,14	1,75
AYTEMİZ	0,00	0,00	0,00	0,00	11,41	1,59	11,41	0,99
HABAŞ	6,88	1,65	0,00	0,00	0,00	0,00	6,88	0,60
ARGAZ	4,63	1,11	0,00	0,00	0,00	0,00	4,63	0,40
TOPLAM	417	100	21	100	717	100	1.154	100

Tablo 2.4.51: Kırşehir

DAĞITICI	Tüplü		Dökme		Otogaz		Toplam	
	Satış (ton)	Pay (%)	Satış (ton)	Pay (%)	Satış (ton)	Pay (%)	Satış (ton)	Pay (%)
AYGAZ	80,59	43,85	6,42	39,76	158,49	18,03	245,50	22,76
İPRAGAZ	59,37	32,30	9,73	60,24	96,39	10,97	165,49	15,34
MİLANGAZ	32,96	17,93	0,00	0,00	116,00	13,20	148,96	13,81
OMV PETROL OFİSİ	0,00	0,00	0,00	0,00	139,47	15,87	139,47	12,93
SHELL & TURCAS	0,00	0,00	0,00	0,00	68,32	7,77	68,32	6,33
GÜVENAL GAZ	0,00	0,00	0,00	0,00	49,00	5,58	49,00	4,54
ANADOLUGAZ	3,70	2,01	0,00	0,00	39,48	4,49	43,18	4,00
TOTAL	0,00	0,00	0,00	0,00	38,52	4,38	38,52	3,57
BP GAZ	0,00	0,00	0,00	0,00	38,22	4,35	38,22	3,54
AKPET	0,00	0,00	0,00	0,00	36,76	4,18	36,76	3,41
BİRGAZ	0,00	0,00	0,00	0,00	28,32	3,22	28,32	2,63
YILDIRIM	0,00	0,00	0,00	0,00	17,84	2,03	17,84	1,65
AYTEMİZ	5,85	3,18	0,00	0,00	9,96	1,13	15,81	1,47
HABAŞ	0,00	0,00	0,00	0,00	9,87	1,12	9,87	0,91
YÜCEL GAZ	0,00	0,00	0,00	0,00	7,18	0,82	7,18	0,67
KALEGAZ	1,34	0,73	0,00	0,00	4,58	0,52	5,92	0,55
ORALGAZ	0,00	0,00	0,00	0,00	5,00	0,57	5,00	0,46
ÇELEBİ GAZ	0,00	0,00	0,00	0,00	4,96	0,56	4,96	0,46
GAZPA	0,00	0,00	0,00	0,00	4,20	0,48	4,20	0,39
KALELİ BESTGAZ	0,00	0,00	0,00	0,00	4,00	0,46	4,00	0,37
SORGUN AS-GAZ	0,00	0,00	0,00	0,00	2,36	0,27	2,36	0,22
TOPLAM	184	100	16	100	879	100	1.079	100

Tablo 2.4.52: Kilis

DAĞITICI	Tüplü		Dökme		Otogaz		Toplam	
	Satış (ton)	Pay (%)	Satış (ton)	Pay (%)	Satış (ton)	Pay (%)	Satış (ton)	Pay (%)
AYGAZ	24,27	22,05	1,72	64,18	70,06	31,76	96,06	28,82
OMV PETROL OFİSİ	0,00	0,00	0,00	0,00	69,92	31,70	69,92	20,98
İPRAGAZ	43,25	39,29	0,96	35,82	17,94	8,13	62,15	18,64
MARGAZ	5,89	5,35	0,00	0,00	33,78	15,32	39,67	11,90
GÜVENAL GAZ	0,00	0,00	0,00	0,00	24,00	10,88	24,00	7,20
MİLANGAZ	19,17	17,42	0,00	0,00	0,00	0,00	19,17	5,75
ERGAZ	15,01	13,64	0,00	0,00	0,00	0,00	15,01	4,50
YÜCEL GAZ	0,00	0,00	0,00	0,00	4,86	2,20	4,86	1,46
BP GAZ	2,49	2,26	0,00	0,00	0,00	0,00	2,49	0,75
TOPLAM	110	100	3	100	221	100	333	100

Tablo 2.4.53: Kocaeli

DAĞITICI	Tüplü		Dökme		Otogaz		Toplam	
	Satış (ton)	Pay (%)	Satış (ton)	Pay (%)	Satış (ton)	Pay (%)	Satış (ton)	Pay (%)
AYGAZ	480,22	42,01	72,67	18,55	1.209,97	27,91	1.762,86	30,03
İPRAGAZ	255,69	22,37	136,29	34,78	357,45	8,24	749,42	12,77
SHELL & TURCAS	0,00	0,00	0,00	0,00	742,16	17,12	742,16	12,64
OMV PETROL OFİSİ	0,00	0,00	0,00	0,00	628,04	14,49	628,04	10,70
BP GAZ	33,23	2,91	0,00	0,00	450,34	10,39	483,58	8,24
AYTEMİZ	0,00	0,00	0,00	0,00	301,73	6,96	301,73	5,14
TOTAL	0,00	0,00	0,00	0,00	238,57	5,50	238,57	4,06
MİLANGAZ	93,49	8,18	6,25	1,59	117,00	2,70	216,74	3,69
YURTPET	0,00	0,00	170,35	43,47	1,82	0,04	172,17	2,93
GESAN	58,55	5,12	0,00	0,00	56,51	1,30	115,05	1,96
AKPET	0,00	0,00	0,00	0,00	108,56	2,50	108,56	1,85
ERGAZ	79,12	6,92	6,30	1,61	19,22	0,44	104,64	1,78
HABAŞ	51,96	4,55	0,00	0,00	0,00	0,00	51,96	0,89
YURTGAZ	13,69	1,20	0,00	0,00	34,74	0,80	48,43	0,82
GÜNEYGAZ	48,00	4,20	0,00	0,00	0,00	0,00	48,00	0,82
YILDIRIM	0,00	0,00	0,00	0,00	46,39	1,07	46,39	0,79
AKÇAGAZ	27,18	2,38	0,00	0,00	14,72	0,34	41,90	0,71
AKGAZ	0,00	0,00	0,00	0,00	8,36	0,19	8,36	0,14
ANADOLUGAZ	1,37	0,12	0,00	0,00	0,00	0,00	1,37	0,02
GÜNEŞ GAZ	0,53	0,05	0,00	0,00	0,00	0,00	0,53	0,01
TOPLAM	1.143	100	392	100	4.336	100	5.870	100

Tablo 2.4.54: Konya

DAĞITICI	Tüplü		Dökme		Otogaz		Toplam	
	Satış (ton)	Pay (%)	Satış (ton)	Pay (%)	Satış (ton)	Pay (%)	Satış (ton)	Pay (%)
AYGAZ	618,89	31,73	28,89	51,32	1.943,11	23,18	2.590,89	24,94
İPRAGAZ	403,06	20,66	24,40	43,35	593,55	7,08	1.021,01	9,83
SHELL & TURCAS	0,00	0,00	0,00	0,00	807,45	9,63	807,45	7,77
OMV PETROL OFİSİ	0,00	0,00	0,00	0,00	775,90	9,26	775,90	7,47
BP GAZ	34,75	1,78	0,00	0,00	696,55	8,31	731,30	7,04
KONGAZ	367,14	18,82	0,94	1,67	257,05	3,07	625,13	6,02
MİLANGAZ	298,69	15,31	0,00	0,00	256,73	3,06	555,42	5,35
GAZMER	106,30	5,45	0,00	0,00	433,43	5,17	539,73	5,19
AYTEMİZ	0,00	0,00	0,00	0,00	509,79	6,08	509,79	4,91
AKPET	0,00	0,00	0,00	0,00	457,29	5,46	457,29	4,40
GÜVENAL GAZ	0,00	0,00	0,00	0,00	438,00	5,22	438,00	4,22
ERAGAZ	0,00	0,00	0,00	0,00	385,40	4,60	385,40	3,71
TOTAL	0,00	0,00	0,00	0,00	232,06	2,77	232,06	2,23
YILDIRIM	0,00	0,00	0,00	0,00	209,00	2,49	209,00	2,01
ERGAZ	93,79	4,81	0,00	0,00	66,64	0,79	160,43	1,54
EROL GAZ	0,00	0,00	0,00	0,00	89,16	1,06	89,16	0,86
HABAŞ	10,33	0,53	0,00	0,00	58,68	0,70	69,01	0,66
YURTGAZ	0,00	0,00	0,00	0,00	55,46	0,66	55,46	0,53
MAVİGÖL	0,65	0,03	0,00	0,00	41,50	0,50	42,15	0,41
ORALGAZ	0,00	0,00	0,00	0,00	34,94	0,42	34,94	0,34
ANADOLUGAZ	5,73	0,29	0,00	0,00	11,61	0,14	17,34	0,17
YAMAN GAZ	0,00	0,00	0,00	0,00	16,73	0,20	16,73	0,16
EUROGAZ	0,00	0,00	0,00	0,00	10,29	0,12	10,29	0,10
LİKİTGAZ	8,59	0,44	0,00	0,00	0,00	0,00	8,59	0,08
GÜNEŞ GAZ	1,80	0,09	2,06	3,66	0,00	0,00	3,86	0,04
GÜNEYGAZ	0,00	0,00	0,00	0,00	2,50	0,03	2,50	0,02
YÜCEL GAZ	1,09	0,06	0,00	0,00	0,00	0,00	1,09	0,01
TOPLAM	1.951	100	56	100	8.383	100	10.390	100

Tablo 2.4.55: Kütahya

DAĞITICI	Tüplü		Dökme		Otogaz		Toplam	
	Satış (ton)	Pay (%)	Satış (ton)	Pay (%)	Satış (ton)	Pay (%)	Satış (ton)	Pay (%)
AYGAZ	340,00	60,93	4,66	14,04	429,35	20,25	774,01	28,55
MİLANGAZ	139,14	24,93	20,02	60,34	151,46	7,14	310,62	11,46
OMV PETROL OFİSİ	0,00	0,00	0,00	0,00	295,75	13,95	295,75	10,91
BP GAZ	3,26	0,58	0,00	0,00	242,61	11,44	245,87	9,07
AKPET	0,00	0,00	0,00	0,00	174,85	8,25	174,85	6,45
İPRAGAZ	68,15	12,21	8,50	25,62	93,82	4,43	170,47	6,29
GÜVENAL GAZ	0,00	0,00	0,00	0,00	170,00	8,02	170,00	6,27
SHELL & TURCAS	0,00	0,00	0,00	0,00	161,04	7,60	161,04	5,94
TOTAL	0,00	0,00	0,00	0,00	119,08	5,62	119,08	4,39
YURTGAZ	0,00	0,00	0,00	0,00	106,35	5,02	106,35	3,92
ORALGAZ	0,00	0,00	0,00	0,00	89,80	4,24	89,80	3,31
PAMUKKALE GAZ	0,00	0,00	0,00	0,00	38,96	1,84	38,96	1,44
HABAŞ	0,00	0,00	0,00	0,00	24,44	1,15	24,44	0,90
AYTEMİZ	0,00	0,00	0,00	0,00	10,28	0,48	10,28	0,38
ERAGAZ	0,00	0,00	0,00	0,00	7,02	0,33	7,02	0,26
HÜRGAZ	0,00	0,00	0,00	0,00	5,48	0,26	5,48	0,20
GÜNEŞ GAZ	3,94	0,71	0,00	0,00	0,00	0,00	3,94	0,15
ERGAZ	3,55	0,64	0,00	0,00	0,00	0,00	3,55	0,13
TOPLAM	558	100	33	100	2.120	100	2.711	100

Tablo 2.4.56: Malatya

DAĞITICI	Tüplü		Dökme		Otogaz		Toplam	
	Satış (ton)	Pay (%)	Satış (ton)	Pay (%)	Satış (ton)	Pay (%)	Satış (ton)	Pay (%)
AYGAZ	203,47	39,15	8,25	64,83	365,31	19,29	577,04	23,78
ORALGAZ	40,58	7,81	0,50	3,95	398,15	21,03	439,23	18,10
OMV PETROL OFİSİ	0,00	0,00	0,00	0,00	296,82	15,67	296,82	12,23
İPRAGAZ	139,79	26,89	2,78	21,80	85,38	4,51	227,95	9,40
SHELL & TURCAS	0,00	0,00	0,00	0,00	185,51	9,80	185,51	7,65
MİLANGAZ	56,65	10,90	0,00	0,00	76,00	4,01	132,65	5,47
ERAGAZ	0,00	0,00	0,00	0,00	124,85	6,59	124,85	5,15
AKPET	0,00	0,00	0,00	0,00	95,79	5,06	95,79	3,95
ŞARKGAZ	66,18	12,73	1,20	9,43	3,22	0,17	70,60	2,91
GÜVENAL GAZ	3,00	0,58	0,00	0,00	44,00	2,32	47,00	1,94
YILDIRIM	0,07	0,01	0,00	0,00	36,98	1,95	37,05	1,53
YAMAN GAZ	0,00	0,00	0,00	0,00	33,83	1,79	33,83	1,39
BP GAZ	0,00	0,00	0,00	0,00	32,10	1,69	32,10	1,32
AYTEMİZ	0,00	0,00	0,00	0,00	31,53	1,67	31,53	1,30
TOTAL	0,00	0,00	0,00	0,00	22,02	1,16	22,02	0,91
ÇELEBİ GAZ	0,00	0,00	0,00	0,00	18,70	0,99	18,70	0,77
ATA LİKİT	0,00	0,00	0,00	0,00	15,28	0,81	15,28	0,63
HABAŞ	9,30	1,79	0,00	0,00	5,58	0,29	14,88	0,61
EROL GAZ	0,00	0,00	0,00	0,00	14,74	0,78	14,74	0,61
YÜCEL GAZ	0,00	0,00	0,00	0,00	5,72	0,30	5,72	0,24
MAVİGÖL	0,00	0,00	0,00	0,00	2,15	0,11	2,15	0,09
GÜNEŞ GAZ	0,73	0,14	0,00	0,00	0,00	0,00	0,73	0,03
TOPLAM	520	100	13	100	1.894	100	2.426	100

Tablo 2.4.57: Manisa

DAĞITICI	Tüplü		Dökme		Otogaz		Toplam	
	Satış (ton)	Pay (%)	Satış (ton)	Pay (%)	Satış (ton)	Pay (%)	Satış (ton)	Pay (%)
AYGAZ	620,12	34,53	20,84	28,79	899,19	17,93	1.540,15	22,38
MİLANGAZ	515,40	28,70	4,19	5,79	751,96	14,99	1.271,55	18,47
OMV PETROL OFİSİ	0,00	0,00	0,00	0,00	675,70	13,47	675,70	9,82
İPRAGAZ	390,53	21,75	34,53	47,70	212,27	4,23	637,33	9,26
BP GAZ	98,43	5,48	0,00	0,00	444,13	8,86	542,56	7,88
SHELL & TURCAS	0,00	0,00	0,00	0,00	445,07	8,87	445,07	6,47
AKPET	0,00	0,00	0,00	0,00	365,56	7,29	365,56	5,31
TOTAL	0,00	0,00	9,99	13,80	287,66	5,74	297,65	4,32
AYTEMİZ	0,00	0,00	0,00	0,00	287,85	5,74	287,85	4,18
KOÇGAZ	17,38	0,97	0,00	0,00	126,20	2,52	143,58	2,09
ERGAZ	65,14	3,63	0,00	0,00	63,98	1,28	129,12	1,88
HABAŞ	44,47	2,48	0,00	0,00	70,90	1,41	115,37	1,68
HÜRGAZ	0,00	0,00	0,00	0,00	71,24	1,42	71,24	1,03
YURTGAZ	0,00	0,00	0,00	0,00	64,11	1,28	64,11	0,93
ERAGAZ	0,00	0,00	0,00	0,00	63,14	1,26	63,14	0,92
ANADOLUGAZ	0,00	0,00	0,00	0,00	46,27	0,92	46,27	0,67
GÜVENAL GAZ	0,00	0,00	0,00	0,00	46,00	0,92	46,00	0,67
YILDIRIM	0,00	0,00	0,00	0,00	42,99	0,86	42,99	0,62
PEGAGAZ	40,72	2,27	0,00	0,00	0,00	0,00	40,72	0,59
EROL GAZ	0,00	0,00	0,00	0,00	12,52	0,25	12,52	0,18
ORALGAZ	0,00	0,00	0,00	0,00	10,20	0,20	10,20	0,15
AKÇAGAZ	0,00	0,00	0,00	0,00	9,66	0,19	9,66	0,14
KONGAZ	0,00	0,00	0,00	0,00	6,76	0,13	6,76	0,10
GÜNEŞ GAZ	3,74	0,21	2,84	3,92	0,00	0,00	6,57	0,10
YURTPET	0,00	0,00	0,00	0,00	4,40	0,09	4,40	0,06
GÜNEYGAZ	0,00	0,00	0,00	0,00	3,76	0,07	3,76	0,05
GAZPA	0,00	0,00	0,00	0,00	3,36	0,07	3,36	0,05
TOPLAM	1.796	100	72	100	5.015	100	6.883	100

Tablo 2.4.58: Mardin

DAĞITICI	Tüplü		Dökme		Otogaz		Toplam	
	Satış (ton)	Pay (%)	Satış (ton)	Pay (%)	Satış (ton)	Pay (%)	Satış (ton)	Pay (%)
EUROGAZ	48,14	15,56	79,73	41,15	207,10	22,50	334,97	23,53
İPRAGAZ	132,42	42,81	1,60	0,83	97,01	10,54	231,03	16,23
MİLANGAZ	23,21	7,50	0,00	0,00	173,54	18,85	196,74	13,82
AYGAZ	85,57	27,66	1,15	0,59	83,89	9,11	170,61	11,98
NARGAZ	9,07	2,93	106,95	55,20	17,95	1,95	133,97	9,41
AVGAZ	0,00	0,00	0,00	0,00	116,68	12,68	116,68	8,20
SHELL & TURCAS	0,00	0,00	0,00	0,00	101,26	11,00	101,26	7,11
BP GAZ	10,92	3,53	0,00	0,00	29,74	3,23	40,65	2,86
ARGAZ	0,00	0,00	4,34	2,24	27,18	2,95	31,52	2,21
OMV PETROL OFİSİ	0,00	0,00	0,00	0,00	30,88	3,36	30,88	2,17
YÜCEL GAZ	0,00	0,00	0,00	0,00	10,15	1,10	10,15	0,71
YILDIRIM	0,00	0,00	0,00	0,00	9,00	0,98	9,00	0,63
ERAGAZ	0,00	0,00	0,00	0,00	8,53	0,93	8,53	0,60
YAMAN GAZ	0,00	0,00	0,00	0,00	7,52	0,82	7,52	0,53
TOPLAM	309	100	194	100	920	100	1.424	100

Tablo 2.4.59: Muğla

DAĞITICI	Tüplü		Dökme		Otogaz		Toplam	
	Satış (ton)	Pay (%)	Satış (ton)	Pay (%)	Satış (ton)	Pay (%)	Satış (ton)	Pay (%)
AYGAZ	636,78	40,46	127,78	56,96	819,25	22,44	1.583,80	29,06
İPRAGAZ	498,87	31,70	91,27	40,69	310,58	8,51	900,72	16,53
OMV PETROL OFİSİ	0,00	0,00	0,00	0,00	837,69	22,94	837,69	15,37
BP GAZ	119,52	7,59	0,00	0,00	373,14	10,22	492,66	9,04
SHELL & TURCAS	0,00	0,00	0,00	0,00	480,45	13,16	480,45	8,82
MİLANGAZ	288,31	18,32	0,75	0,33	134,84	3,69	423,90	7,78
TOTAL	0,00	0,00	1,12	0,50	229,95	6,30	231,07	4,24
YILDIRIM	0,00	0,00	0,00	0,00	146,27	4,01	146,27	2,68
AKPET	0,00	0,00	0,00	0,00	118,17	3,24	118,17	2,17
AYTEMİZ	0,00	0,00	0,00	0,00	92,06	2,52	92,06	1,69
GESAN	0,00	0,00	0,00	0,00	31,33	0,86	31,33	0,57
ERGAZ	20,74	1,32	0,00	0,00	0,00	0,00	20,74	0,38
GAZPA	0,00	0,00	0,00	0,00	19,30	0,53	19,30	0,35
YURTPET	0,00	0,00	0,00	0,00	19,21	0,53	19,21	0,35
GAZMER	0,00	0,00	0,00	0,00	14,54	0,40	14,54	0,27
HABAŞ	0,00	0,00	0,00	0,00	13,84	0,38	13,84	0,25
GÜNEŞ GAZ	9,45	0,60	3,40	1,52	0,00	0,00	12,85	0,24
AKÇAGAZ	0,00	0,00	0,00	0,00	6,84	0,19	6,84	0,13
GÜVENAL GAZ	0,00	0,00	0,00	0,00	4,00	0,11	4,00	0,07
TOPLAM	1.574	100	224	100	3.651	100	5.449	100

Tablo 2.4.60: Muş

DAĞITICI	Tüplü		Dökme		Otogaz		Toplam	
	Satış (ton)	Pay (%)	Satış (ton)	Pay (%)	Satış (ton)	Pay (%)	Satış (ton)	Pay (%)
AYGAZ	116,58	50,13	0,00	0,00	141,52	31,44	258,10	37,67
MİLANGAZ	16,79	7,22	0,00	0,00	82,32	18,29	99,11	14,46
İPRGAZ	74,81	32,17	2,54	100,00	10,47	2,32	87,82	12,82
ÇELEBİ GAZ	0,00	0,00	0,00	0,00	36,75	8,16	36,75	5,36
ERGAZ	0,00	0,00	0,00	0,00	28,78	6,39	28,78	4,20
EROL GAZ	0,00	0,00	0,00	0,00	25,09	5,57	25,09	3,66
OMV PETROL OFİSİ	0,00	0,00	0,00	0,00	23,70	5,27	23,70	3,46
ERGAZ	22,46	9,66	0,00	0,00	0,00	0,00	22,46	3,28
NARGAZ	0,00	0,00	0,00	0,00	19,84	4,41	19,84	2,90
AYTEMİZ	0,00	0,00	0,00	0,00	15,47	3,44	15,47	2,26
GÜVENAL GAZ	0,00	0,00	0,00	0,00	15,00	3,33	15,00	2,19
MAVİGÖL	0,00	0,00	0,00	0,00	14,02	3,11	14,02	2,05
YILDIRIM	0,00	0,00	0,00	0,00	13,28	2,95	13,28	1,94
ORALGAZ	0,00	0,00	0,00	0,00	12,95	2,88	12,95	1,89
YAMAN GAZ	0,00	0,00	0,00	0,00	5,16	1,15	5,16	0,75
ARGAZ	0,00	0,00	0,00	0,00	3,62	0,80	3,62	0,53
AKPET	0,00	0,00	0,00	0,00	2,20	0,49	2,20	0,32
ŞARKGAZ	1,90	0,82	0,00	0,00	0,00	0,00	1,90	0,28
TOPLAM	233	100	3	100	450	100	685	100

Tablo 2.4.61: Nevşehir

DAĞITICI	Tüplü		Dökme		Otogaz		Toplam	
	Satış (ton)	Pay (%)	Satış (ton)	Pay (%)	Satış (ton)	Pay (%)	Satış (ton)	Pay (%)
İPRGAZ	48,95	18,60	217,93	73,16	76,52	6,60	343,40	19,96
MİLANGAZ	43,61	16,57	0,00	0,00	213,76	18,43	257,36	14,96
AYGAZ	107,00	40,66	3,56	1,19	130,84	11,28	241,40	14,03
TOTAL	0,00	0,00	75,46	25,33	149,18	12,87	224,65	13,06
OMV PETROL OFİSİ	0,00	0,00	0,00	0,00	148,36	12,79	148,36	8,62
ANADOLUGAZ	45,41	17,25	0,00	0,00	69,33	5,98	114,74	6,67
BP GAZ	0,00	0,00	0,00	0,00	108,91	9,39	108,91	6,33
AKPET	0,00	0,00	0,00	0,00	51,74	4,46	51,74	3,01
SHELL & TURCAS	0,00	0,00	0,00	0,00	45,06	3,89	45,06	2,62
AYTEMİZ	0,00	0,00	0,00	0,00	33,25	2,87	33,25	1,93
GÜVENAL GAZ	0,00	0,00	0,00	0,00	28,00	2,41	28,00	1,63
YÜCEL GAZ	0,00	0,00	0,00	0,00	27,48	2,37	27,48	1,60
AKGAZ	0,00	0,00	0,00	0,00	15,00	1,29	15,00	0,87
ERGAZ	0,00	0,00	0,00	0,00	15,00	1,29	15,00	0,87
BİRGAZ	0,00	0,00	0,00	0,00	13,78	1,19	13,78	0,80
ERGAZ	11,58	4,40	0,00	0,00	0,00	0,00	11,58	0,67
ALTINGAZ	0,00	0,00	0,00	0,00	11,44	0,99	11,44	0,66
HABAŞ	0,00	0,00	0,00	0,00	10,47	0,90	10,47	0,61
KONGAZ	6,45	2,45	0,00	0,00	0,00	0,00	6,45	0,37
KALELİ BESTGAZ	0,00	0,00	0,00	0,00	5,00	0,43	5,00	0,29
YURTGAZ	0,00	0,00	0,00	0,00	3,69	0,32	3,69	0,21
YILDIRIM	0,00	0,00	0,00	0,00	2,00	0,17	2,00	0,12
ŞİRİNGAZ	0,00	0,00	0,94	0,32	0,00	0,00	0,94	0,05
SORGUN AS-GAZ	0,00	0,00	0,00	0,00	0,78	0,07	0,78	0,05
GÜNEŞ GAZ	0,18	0,07	0,00	0,00	0,00	0,00	0,18	0,01
TOPLAM	263	100	298	100	1.160	100	1.721	100

Tablo 2.4.62: Niğde

DAĞITICI	Tüplü		Dökme		Otogaz		Toplam	
	Satış (ton)	Pay (%)	Satış (ton)	Pay (%)	Satış (ton)	Pay (%)	Satış (ton)	Pay (%)
AYGAZ	95,29	52,44	1,20	8,36	254,92	24,65	351,42	28,57
MİLANGAZ	28,59	15,74	0,00	0,00	240,82	23,29	269,41	21,90
AKPET	0,00	0,00	0,00	0,00	110,27	10,66	110,27	8,96
SHELL & TURCAS	0,00	0,00	0,00	0,00	77,78	7,52	77,78	6,32
İPRAGAZ	27,47	15,12	11,95	83,15	32,32	3,12	71,74	5,83
YAMAN GAZ	0,00	0,00	0,00	0,00	53,58	5,18	53,58	4,36
BP GAZ	0,00	0,00	0,00	0,00	42,13	4,07	42,13	3,42
ŞİRİNGAZ	0,00	0,00	1,22	8,49	32,25	3,12	33,47	2,72
YILDIRIM	15,54	8,55	0,00	0,00	17,28	1,67	32,82	2,67
GAZPA	0,00	0,00	0,00	0,00	32,30	3,12	32,30	2,63
GÜVENAL GAZ	0,00	0,00	0,00	0,00	25,00	2,42	25,00	2,03
OMV PETROL OFİSİ	0,00	0,00	0,00	0,00	25,00	2,42	25,00	2,03
ERAGAZ	0,00	0,00	0,00	0,00	16,33	1,58	16,33	1,33
EUROGAZ	0,00	0,00	0,00	0,00	14,98	1,45	14,98	1,22
MARGAZ	0,00	0,00	0,00	0,00	12,53	1,21	12,53	1,02
AYTEMİZ	0,00	0,00	0,00	0,00	10,21	0,99	10,21	0,83
LİKİTGAZ	8,66	4,77	0,00	0,00	0,00	0,00	8,66	0,70
YURTGAZ	0,00	0,00	0,00	0,00	8,49	0,82	8,49	0,69
GAZMER	0,00	0,00	0,00	0,00	8,46	0,82	8,46	0,69
KONGAZ	0,00	0,00	0,00	0,00	8,36	0,81	8,36	0,68
YÜCEL GAZ	0,00	0,00	0,00	0,00	7,98	0,77	7,98	0,65
ANADOLUGAZ	6,16	3,39	0,00	0,00	0,00	0,00	6,16	0,50
HABAŞ	0,00	0,00	0,00	0,00	3,14	0,30	3,14	0,26
TOPLAM	182	100	14	100	1.034	100	1.230	100

Tablo 2.4.63: Ordu

DAĞITICI	Tüplü		Dökme		Otogaz		Toplam	
	Satış (ton)	Pay (%)	Satış (ton)	Pay (%)	Satış (ton)	Pay (%)	Satış (ton)	Pay (%)
AYGAZ	399,06	42,94	2,81	6,48	236,21	15,36	638,09	25,41
OMV PETROL OFİSİ	0,00	0,00	0,00	0,00	404,02	26,27	404,02	16,09
İPRAGAZ	172,10	18,52	8,48	19,50	41,44	2,69	222,02	8,84
KARADENİZ	113,91	12,26	6,87	15,80	83,21	5,41	203,99	8,12
GESAN	123,22	13,26	25,30	58,22	53,09	3,45	201,61	8,03
AKPET	0,00	0,00	0,00	0,00	197,63	12,85	197,63	7,87
AYTEMİZ	0,00	0,00	0,00	0,00	130,90	8,51	130,90	5,21
SHELL & TURCAS	0,00	0,00	0,00	0,00	112,90	7,34	112,90	4,50
MİLANGAZ	91,23	9,82	0,00	0,00	21,27	1,38	112,50	4,48
YILDIRIM	0,00	0,00	0,00	0,00	95,80	6,23	95,80	3,82
TOTAL	0,00	0,00	0,00	0,00	62,21	4,04	62,21	2,48
TRABZONGAZ	0,00	0,00	0,00	0,00	42,39	2,76	42,39	1,69
GÜVENAL GAZ	0,00	0,00	0,00	0,00	36,00	2,34	36,00	1,43
ERGAZ	15,07	1,62	0,00	0,00	7,16	0,47	22,23	0,89
ERAGAZ	0,00	0,00	0,00	0,00	13,88	0,90	13,88	0,55
AKGAZ	10,97	1,18	0,00	0,00	0,00	0,00	10,97	0,44
GAZPA	3,75	0,40	0,00	0,00	0,00	0,00	3,75	0,15
TOPLAM	929	100	43	100	1.538	100	2.511	100

Tablo 2.4.64: Osmaniye

DAĞITICI	Tüplü		Dökme		Otogaz		Toplam	
	Satış (ton)	Pay (%)	Satış (ton)	Pay (%)	Satış (ton)	Pay (%)	Satış (ton)	Pay (%)
OMV PETROL OFİSİ	0,00	0,00	0,00	0,00	405,80	21,52	405,80	16,08
AYGAZ	153,10	25,29	11,51	34,19	154,88	8,21	319,49	12,66
YÜCEL GAZ	17,50	2,89	4,96	14,73	275,85	14,63	298,31	11,82
BP GAZ	8,23	1,36	0,00	0,00	285,91	15,16	294,14	11,65
YENİ ULAŞLI GAZ	175,45	28,98	0,00	0,00	69,48	3,69	244,93	9,70
MİLANGAZ	61,27	10,12	0,00	0,00	103,16	5,47	164,43	6,51
MARGAZ	11,83	1,95	1,14	3,39	108,79	5,77	121,76	4,82
İPRAGAZ	86,89	14,35	10,36	30,77	11,00	0,58	108,25	4,29
ARGAZ	0,00	0,00	0,00	0,00	99,54	5,28	99,54	3,94
SHELL & TURCAS	0,00	0,00	0,00	0,00	95,85	5,08	95,85	3,80
ERGAZ	72,03	11,90	1,26	3,74	0,00	0,00	73,29	2,90
GÜVENAL GAZ	0,00	0,00	0,00	0,00	63,00	3,34	63,00	2,50
TOTAL	0,00	0,00	0,00	0,00	58,01	3,08	58,01	2,30
MAVİGÖL	0,00	0,00	0,00	0,00	52,48	2,78	52,48	2,08
HABAŞ	0,00	0,00	0,00	0,00	22,68	1,20	22,68	0,90
TORSAN	18,92	3,13	2,22	6,59	0,00	0,00	21,14	0,84
AKPET	0,00	0,00	0,00	0,00	20,90	1,11	20,90	0,83
YILDIRIM	0,00	0,00	0,00	0,00	20,45	1,08	20,45	0,81
HASGAZ	0,00	0,00	1,50	4,45	16,60	0,88	18,10	0,72
AYTEMİZ	0,00	0,00	0,00	0,00	12,50	0,66	12,50	0,50
ERAGAZ	0,00	0,00	0,00	0,00	8,50	0,45	8,50	0,34
GÜNEŞ GAZ	0,08	0,01	0,72	2,14	0,00	0,00	0,80	0,03
TOPLAM	605	100	34	100	1.885	100	2.524	100

Tablo 2.4.65: Rize

DAĞITICI	Tüplü		Dökme		Otogaz		Toplam	
	Satış (ton)	Pay (%)	Satış (ton)	Pay (%)	Satış (ton)	Pay (%)	Satış (ton)	Pay (%)
AYGAZ	144,35	34,41	5,27	42,12	149,27	22,12	298,89	27,01
OMV PETROL OFİSİ	0,00	0,00	0,00	0,00	247,51	36,69	247,51	22,36
İPRAGAZ	129,90	30,96	0,96	7,67	11,10	1,65	141,96	12,83
MİLANGAZ	71,62	17,07	0,00	0,00	22,42	3,32	94,04	8,50
GESAN	16,27	3,88	0,00	0,00	53,46	7,92	69,73	6,30
AKPET	0,00	0,00	0,00	0,00	65,72	9,74	65,72	5,94
KARADENİZ	19,95	4,75	0,00	0,00	36,62	5,43	56,57	5,11
TOTAL	0,00	0,00	0,00	0,00	40,23	5,96	40,23	3,63
ERGAZ	30,17	7,19	0,00	0,00	0,00	0,00	30,17	2,73
AYTEMİZ	0,00	0,00	0,00	0,00	27,57	4,09	27,57	2,49
HABAŞ	0,00	0,00	0,00	0,00	12,68	1,88	12,68	1,15
GÜNEŞ GAZ	4,82	1,15	6,28	50,20	0,00	0,00	11,10	1,00
SHELL & TURCAS	0,00	0,00	0,00	0,00	8,10	1,20	8,10	0,73
TRABZONGAZ	2,48	0,59	0,00	0,00	0,00	0,00	2,48	0,22
TOPLAM	420	100	13	100	675	100	1.107	100

Tablo 2.4.66: Sakarya

DAĞITICI	Tüplü		Dökme		Otogaz		Toplam	
	Satış (ton)	Pay (%)	Satış (ton)	Pay (%)	Satış (ton)	Pay (%)	Satış (ton)	Pay (%)
AYGAZ	374,21	38,38	27,12	20,32	861,19	20,07	1.262,52	23,38
İPRAGAZ	260,08	26,67	100,57	75,35	403,59	9,41	764,24	14,15
OMV PETROL OFİSİ	0,00	0,00	0,00	0,00	693,20	16,16	693,20	12,84
MİLANGAZ	74,76	7,67	0,00	0,00	326,48	7,61	401,24	7,43
YILDIRIM	0,00	0,00	0,00	0,00	398,27	9,28	398,27	7,38
BP GAZ	170,42	17,48	0,00	0,00	208,90	4,87	379,32	7,03
SHELL & TURCAS	0,00	0,00	0,00	0,00	372,27	8,68	372,27	6,89
GESAN	9,56	0,98	0,00	0,00	217,31	5,06	226,87	4,20
HABAŞ	57,09	5,86	0,00	0,00	147,39	3,44	204,48	3,79
ERGAZ	19,78	2,03	0,98	0,73	137,61	3,21	158,37	2,93
TOTAL	0,00	0,00	3,90	2,92	125,68	2,93	129,57	2,40
ANADOLUGAZ	2,32	0,24	0,00	0,00	101,36	2,36	103,68	1,92
MY GAZ	0,00	0,00	0,00	0,00	74,52	1,74	74,52	1,38
AKPET	0,00	0,00	0,00	0,00	69,58	1,62	69,58	1,29
AYTEMİZ	0,00	0,00	0,00	0,00	47,52	1,11	47,52	0,88
AKGAZ	0,00	0,00	0,00	0,00	41,27	0,96	41,27	0,76
KARADENİZ	0,00	0,00	0,00	0,00	35,16	0,82	35,16	0,65
ERAGAZ	0,00	0,00	0,00	0,00	11,55	0,27	11,55	0,21
AKÇAĞAZ	5,83	0,60	0,00	0,00	5,61	0,13	11,44	0,21
YURTGAZ	0,00	0,00	0,00	0,00	8,26	0,19	8,26	0,15
GÜVENAL GAZ	0,00	0,00	0,00	0,00	4,00	0,09	4,00	0,07
GÜNEŞ GAZ	1,03	0,11	0,90	0,67	0,00	0,00	1,94	0,04
TOPLAM	975	100	133	100	4.291	100	5.399	100

Tablo 2.4.67: Samsun

DAĞITICI	Tüplü		Dökme		Otogaz		Toplam	
	Satış (ton)	Pay (%)	Satış (ton)	Pay (%)	Satış (ton)	Pay (%)	Satış (ton)	Pay (%)
AYGAZ	575,79	46,24	25,31	24,99	831,31	23,91	1.432,41	29,70
MİLANGAZ	244,68	19,65	0,00	0,00	277,48	7,98	522,16	10,83
OMV PETROL OFİSİ	0,00	0,00	0,00	0,00	422,96	12,17	422,96	8,77
GESAN	113,76	9,13	9,42	9,30	220,66	6,35	343,84	7,13
İPRAGAZ	216,92	17,42	63,09	62,28	56,08	1,61	336,08	6,97
SHELL & TURCAS	0,00	0,00	0,00	0,00	335,46	9,65	335,46	6,96
AYTEMİZ	0,00	0,00	0,00	0,00	244,86	7,04	244,86	5,08
KARADENİZ	83,22	6,68	1,72	1,70	102,02	2,93	186,96	3,88
HÜRGAZ	0,00	0,00	0,00	0,00	179,26	5,16	179,26	3,72
TOTAL	0,00	0,00	0,00	0,00	146,50	4,21	146,50	3,04
YILDIRIM	0,00	0,00	0,00	0,00	144,11	4,15	144,11	2,99
AKPET	0,00	0,00	0,00	0,00	140,10	4,03	140,10	2,90
BP GAZ	0,00	0,00	0,00	0,00	101,87	2,93	101,87	2,11
KALELİ BESTGAZ	0,00	0,00	0,00	0,00	63,00	1,81	63,00	1,31
ERAGAZ	0,00	0,00	0,00	0,00	60,74	1,75	60,74	1,26
GAZPA	1,58	0,13	0,00	0,00	40,80	1,17	42,38	0,88
GÜVENAL GAZ	0,00	0,00	0,00	0,00	32,00	0,92	32,00	0,66
ORALGAZ	0,00	0,00	0,00	0,00	30,06	0,86	30,06	0,62
AKGAZ	3,56	0,29	0,00	0,00	19,78	0,57	23,34	0,48
ERGAZ	2,29	0,18	0,00	0,00	11,70	0,34	13,99	0,29
TRABZONGAZ	0,00	0,00	0,00	0,00	11,60	0,33	11,60	0,24
HABAŞ	0,00	0,00	0,00	0,00	4,12	0,12	4,12	0,09
GÜNEŞ GAZ	2,13	0,17	1,76	1,74	0,00	0,00	3,89	0,08
CLASS GAZ	1,41	0,11	0,00	0,00	0,00	0,00	1,41	0,03
TOPLAM	1.245	100	101	100	3.476	100	4.823	100

Tablo 2.4.68: Siirt

DAĞITICI	Tüplü		Dökme		Otogaz		Toplam	
	Satış (ton)	Pay (%)	Satış (ton)	Pay (%)	Satış (ton)	Pay (%)	Satış (ton)	Pay (%)
AYGAZ	75,53	43,31	4,50	33,45	54,03	19,99	134,07	29,27
İPRAGAZ	70,49	40,42	2,56	19,01	29,02	10,74	102,07	22,28
OMV PETROL OFİSİ	0,00	0,00	0,00	0,00	47,67	17,64	47,67	10,41
ÇELEBİ GAZ	1,80	1,03	6,40	47,54	35,62	13,18	43,82	9,57
MİLANGAZ	22,57	12,94	0,00	0,00	11,40	4,22	33,97	7,42
YILDIRIM	0,00	0,00	0,00	0,00	23,27	8,61	23,27	5,08
SHELL & TURCAS	0,00	0,00	0,00	0,00	20,73	7,67	20,73	4,53
ARGAZ	4,00	2,30	0,00	0,00	12,36	4,57	16,36	3,57
EUROGAZ	0,00	0,00	0,00	0,00	10,94	4,05	10,94	2,39
ERAGAZ	0,00	0,00	0,00	0,00	8,48	3,14	8,48	1,85
GÜVENAL GAZ	0,00	0,00	0,00	0,00	7,00	2,59	7,00	1,53
AYTEMİZ	0,00	0,00	0,00	0,00	6,08	2,25	6,08	1,33
NARGAZ	0,00	0,00	0,00	0,00	3,61	1,34	3,61	0,79
TOPLAM	174	100	13	100	270	100	458	100

Tablo 2.4.69: Sinop

DAĞITICI	Tüplü		Dökme		Otogaz		Toplam	
	Satış (ton)	Pay (%)	Satış (ton)	Pay (%)	Satış (ton)	Pay (%)	Satış (ton)	Pay (%)
AYGAZ	129,73	41,68	7,45	76,38	159,46	23,32	296,65	29,52
OMV PETROL OFİSİ	0,00	0,00	0,00	0,00	169,63	24,81	169,63	16,88
İPRAGAZ	90,81	29,18	2,31	23,62	44,43	6,50	137,54	13,69
KARADENİZ	11,74	3,77	0,00	0,00	87,34	12,77	99,08	9,86
MİLANGAZ	46,08	14,80	0,00	0,00	31,50	4,61	77,58	7,72
GESAN	11,15	3,58	0,00	0,00	59,65	8,72	70,80	7,05
YILDIRIM	0,00	0,00	0,00	0,00	48,11	7,03	48,11	4,79
TOTAL	0,00	0,00	0,00	0,00	24,98	3,65	24,98	2,49
BP GAZ	0,00	0,00	0,00	0,00	17,03	2,49	17,03	1,69
AYTEMİZ	0,00	0,00	0,00	0,00	13,16	1,92	13,16	1,31
AKGAZ	0,00	0,00	0,00	0,00	12,82	1,87	12,82	1,28
AKÇAGAZ	11,56	3,71	0,00	0,00	0,00	0,00	11,56	1,15
ERGAZ	8,28	2,66	0,00	0,00	0,00	0,00	8,28	0,82
AKPET	0,00	0,00	0,00	0,00	7,02	1,03	7,02	0,70
HABAŞ	0,00	0,00	0,00	0,00	4,52	0,66	4,52	0,45
HÜRGAZ	0,00	0,00	0,00	0,00	4,21	0,62	4,21	0,42
GÜNEŞ GAZ	1,89	0,61	0,00	0,00	0,00	0,00	1,89	0,19
TOPLAM	311	100	10	100	684	100	1.005	100

Tablo 2.4.70: Sivas

DAĞITICI	Tüplü		Dökme		Otogaz		Toplam	
	Satış (ton)	Pay (%)	Satış (ton)	Pay (%)	Satış (ton)	Pay (%)	Satış (ton)	Pay (%)
AYGAZ	98,53	24,42	0,00	0,00	368,41	20,31	466,94	20,96
MİLANGAZ	90,97	22,54	0,00	0,00	229,87	12,67	320,84	14,40
ŞARKGAZ	1,87	0,46	0,00	0,00	298,48	16,45	300,35	13,48
İPRAGAZ	139,08	34,47	10,15	100,00	149,58	8,25	298,81	13,41
OMV PETROL OFİSİ	0,00	0,00	0,00	0,00	294,67	16,24	294,67	13,23
SHELL & TURCAS	0,00	0,00	0,00	0,00	126,31	6,96	126,31	5,67
TOTAL	0,00	0,00	0,00	0,00	69,45	3,83	69,45	3,12
SELÇUK GAZ	60,12	14,90	0,00	0,00	8,70	0,48	68,82	3,09
YILDIRIM	0,00	0,00	0,00	0,00	57,28	3,16	57,28	2,57
AKPET	0,00	0,00	0,00	0,00	45,38	2,50	45,38	2,04
BP GAZ	1,22	0,30	0,00	0,00	35,38	1,95	36,59	1,64
AYTEMİZ	0,00	0,00	0,00	0,00	34,01	1,87	34,01	1,53
GÜVENAL GAZ	0,00	0,00	0,00	0,00	32,00	1,76	32,00	1,44
ORALGAZ	6,49	1,61	0,00	0,00	23,28	1,28	29,77	1,34
ERGAZ	3,18	0,79	0,00	0,00	10,28	0,57	13,45	0,60
HABAŞ	0,00	0,00	0,00	0,00	8,87	0,49	8,87	0,40
ERAGAZ	0,00	0,00	0,00	0,00	8,11	0,45	8,11	0,36
HÜRGAZ	0,00	0,00	0,00	0,00	7,42	0,41	7,42	0,33
ÇELEBİ GAZ	0,00	0,00	0,00	0,00	5,01	0,28	5,01	0,22
GÜNEŞ GAZ	2,07	0,51	0,00	0,00	0,00	0,00	2,07	0,09
SORGUN AS-GAZ	0,00	0,00	0,00	0,00	1,52	0,08	1,52	0,07
TOPLAM	404	100	10	100	1.814	100	2.228	100

Tablo 2.4.71: Şanlıurfa

DAĞITICI	Tüplü		Dökme		Otogaz		Toplam	
	Satış (ton)	Pay (%)	Satış (ton)	Pay (%)	Satış (ton)	Pay (%)	Satış (ton)	Pay (%)
AYGAZ	361,58	36,89	14,68	54,48	559,58	12,11	935,84	16,63
GAP GAZ	40,37	4,12	0,00	0,00	641,53	13,88	681,90	12,12
İPRAGAZ	50,64	5,17	7,62	28,30	524,56	11,35	582,82	10,36
YAMAN GAZ	0,00	0,00	2,68	9,95	483,49	10,46	486,17	8,64
ŞANGAZ	247,93	25,29	0,00	0,00	120,73	2,61	368,66	6,55
OMV PETROL OFİSİ	0,00	0,00	0,00	0,00	358,46	7,76	358,46	6,37
MİLANGAZ	92,69	9,46	0,00	0,00	223,75	4,84	316,44	5,62
MAVİGÖL	0,00	0,00	0,00	0,00	270,05	5,84	270,05	4,80
EUROGAZ	0,00	0,00	1,96	7,27	179,67	3,89	181,63	3,23
SHELL & TURCAS	0,00	0,00	0,00	0,00	170,08	3,68	170,08	3,02
BP GAZ	104,66	10,68	0,00	0,00	52,91	1,15	157,58	2,80
AYTEMİZ	0,00	0,00	0,00	0,00	147,64	3,19	147,64	2,62
ERAGAZ	0,00	0,00	0,00	0,00	129,20	2,80	129,20	2,30
TOTAL	0,00	0,00	0,00	0,00	120,17	2,60	120,17	2,14
YÜCEL GAZ	0,00	0,00	0,00	0,00	109,13	2,36	109,13	1,94
AKPET	36,49	3,72	0,00	0,00	67,31	1,46	103,80	1,84
HABAŞ	0,00	0,00	0,00	0,00	93,81	2,03	93,81	1,67
ORALGAZ	0,00	0,00	0,00	0,00	77,39	1,67	77,39	1,38
EROL GAZ	0,00	0,00	0,00	0,00	59,56	1,29	59,56	1,06
ERGAZ	40,45	4,13	0,00	0,00	17,58	0,38	58,03	1,03
GÜVENAL GAZ	0,00	0,00	0,00	0,00	52,00	1,13	52,00	0,92
YILDIRIM	0,00	0,00	0,00	0,00	48,22	1,04	48,22	0,86
NARGAZ	4,24	0,43	0,00	0,00	38,66	0,84	42,90	0,76
ÇELEBİ GAZ	0,00	0,00	0,00	0,00	29,26	0,63	29,26	0,52
ATA LİKİT	0,00	0,00	0,00	0,00	24,38	0,53	24,38	0,43
ARGAZ	0,00	0,00	0,00	0,00	16,34	0,35	16,34	0,29
GÜNEYGAZ	0,00	0,00	0,00	0,00	5,66	0,12	5,66	0,10
GÜNEŞ GAZ	1,22	0,12	0,00	0,00	0,00	0,00	1,22	0,02
TOPLAM	980	100	27	100	4.621	100	5.628	100

Tablo 2.4.72: Şırnak

DAĞITICI	Tüplü		Dökme		Otogaz		Toplam	
	Satış (ton)	Pay (%)	Satış (ton)	Pay (%)	Satış (ton)	Pay (%)	Satış (ton)	Pay (%)
AYGAZ	70,02	51,66	13,03	92,21	39,33	28,46	122,38	42,51
İPRAGAZ	41,94	30,94	1,10	7,79	9,80	7,09	52,84	18,36
OMV PETROL OFİSİ	0,00	0,00	0,00	0,00	30,62	22,16	30,62	10,64
GÜNEŞ GAZ	18,00	13,28	0,00	0,00	0,00	0,00	18,00	6,25
NARGAZ	0,00	0,00	0,00	0,00	17,98	13,01	17,98	6,25
ERAGAZ	0,00	0,00	0,00	0,00	16,51	11,95	16,51	5,74
EUROGAZ	0,00	0,00	0,00	0,00	10,27	7,43	10,27	3,57
EROL GAZ	0,00	0,00	0,00	0,00	8,69	6,29	8,69	3,02
BP GAZ	5,58	4,12	0,00	0,00	0,00	0,00	5,58	1,94
GÜVENAL GAZ	0,00	0,00	0,00	0,00	5,00	3,62	5,00	1,74
TOPLAM	136	100	14	100	138	100	288	100

Tablo 2.4.73: Tekirdağ

DAĞITICI	Tüplü		Dökme		Otogaz		Toplam	
	Satış (ton)	Pay (%)	Satış (ton)	Pay (%)	Satış (ton)	Pay (%)	Satış (ton)	Pay (%)
AYGAZ	389,31	43,15	37,55	38,32	494,27	29,80	921,13	34,64
OMV PETROL OFİSİ	0,00	0,00	0,00	0,00	340,96	20,56	340,96	12,82
SHELL & TURCAS	0,00	0,00	0,00	0,00	309,59	18,67	309,59	11,64
İPRAGAZ	197,93	21,94	46,16	47,11	43,75	2,64	287,85	10,83
TOTAL	0,00	0,00	3,02	3,09	150,92	9,10	153,95	5,79
MİLANGAZ	103,30	11,45	5,94	6,06	32,48	1,96	141,72	5,33
BP GAZ	33,10	3,67	0,00	0,00	73,17	4,41	106,26	4,00
AYTEMİZ	0,00	0,00	0,00	0,00	98,78	5,96	98,78	3,72
ARGAZ	18,25	2,02	0,00	0,00	55,18	3,33	73,43	2,76
TRABZONGAZ	35,27	3,91	0,00	0,00	33,20	2,00	68,47	2,58
HABAŞ	62,99	6,98	0,00	0,00	0,00	0,00	62,99	2,37
ERGAZ	43,53	4,83	0,00	0,00	0,00	0,00	43,53	1,64
ANADOLUGAZ	15,28	1,69	0,00	0,00	8,40	0,51	23,68	0,89
AKPET	0,00	0,00	0,00	0,00	11,25	0,68	11,25	0,42
GÜNEŞ GAZ	3,26	0,36	5,32	5,43	0,00	0,00	8,58	0,32
ENERJİ GAZ	0,00	0,00	0,00	0,00	6,66	0,40	6,66	0,25
TOPLAM	902	100	98	100	1.659	100	2.659	100

Tablo 2.4.74: Tokat

DAĞITICI	Tüplü		Dökme		Otogaz		Toplam	
	Satış (ton)	Pay (%)	Satış (ton)	Pay (%)	Satış (ton)	Pay (%)	Satış (ton)	Pay (%)
AYGAZ	186,78	34,35	5,28	67,31	422,46	25,35	614,52	27,70
HÜRGAZ	81,84	15,05	0,00	0,00	190,00	11,40	271,84	12,25
GÜVENAL GAZ	42,00	7,72	0,00	0,00	137,00	8,22	179,00	8,07
MİLANGAZ	58,15	10,69	0,00	0,00	112,05	6,72	170,20	7,67
OMV PETROL OFİSİ	0,00	0,00	0,00	0,00	153,76	9,23	153,76	6,93
İPRAGAZ	82,15	15,11	2,56	32,69	49,67	2,98	134,38	6,06
TOTAL	0,00	0,00	0,00	0,00	111,86	6,71	111,86	5,04
AKPET	0,00	0,00	0,00	0,00	99,95	6,00	99,95	4,51
AYTEMİZ	0,00	0,00	0,00	0,00	84,57	5,07	84,57	3,81
GESAN	22,40	4,12	0,00	0,00	48,48	2,91	70,88	3,20
KARADENİZ	20,25	3,72	0,00	0,00	39,55	2,37	59,80	2,70
SHELL & TURCAS	0,00	0,00	0,00	0,00	55,61	3,34	55,61	2,51
BP GAZ	7,70	1,42	0,00	0,00	43,68	2,62	51,38	2,32
YILDIRIM	0,00	0,00	0,00	0,00	37,03	2,22	37,03	1,67
ORALGAZ	10,23	1,88	0,00	0,00	19,64	1,18	29,87	1,35
ERGAZ	21,57	3,97	0,00	0,00	5,75	0,35	27,32	1,23
ERAGAZ	0,00	0,00	0,00	0,00	21,08	1,26	21,08	0,95
ALTINGAZ	0,00	0,00	0,00	0,00	12,46	0,75	12,46	0,56
BİRGAZ	0,00	0,00	0,00	0,00	10,06	0,60	10,06	0,45
SORGUN AS-GAZ	0,00	0,00	0,00	0,00	7,47	0,45	7,47	0,34
GAZPA	6,67	1,23	0,00	0,00	0,00	0,00	6,67	0,30
HABAŞ	0,00	0,00	0,00	0,00	4,52	0,27	4,52	0,20
GÜNEŞ GAZ	4,07	0,75	0,00	0,00	0,00	0,00	4,07	0,18
TOPLAM	544	100	8	100	1.667	100	2.218	100

Tablo 2.4.75: Trabzon

DAĞITICI	Tüplü		Dökme		Otogaz		Toplam	
	Satış (ton)	Pay (%)	Satış (ton)	Pay (%)	Satış (ton)	Pay (%)	Satış (ton)	Pay (%)
AYGAZ	438,32	34,78	13,72	26,90	365,82	25,50	817,86	29,79
İPRAGAZ	380,47	30,19	18,16	35,61	89,81	6,26	488,44	17,79
OMV PETROL OFİSİ	0,00	0,00	0,00	0,00	451,43	31,47	451,43	16,44
MİLANGAZ	202,37	16,06	0,00	0,00	119,78	8,35	322,15	11,73
TRABZONGAZ	138,93	11,02	12,47	24,45	24,06	1,68	175,46	6,39
TOTAL	0,00	0,00	0,00	0,00	120,71	8,41	120,71	4,40
SHELL & TURCAS	0,00	0,00	0,00	0,00	99,16	6,91	99,16	3,61
AYTEMİZ	0,00	0,00	0,00	0,00	78,35	5,46	78,35	2,85
GESAN	72,40	5,75	0,00	0,00	0,00	0,00	72,40	2,64
KARADENİZ	26,08	2,07	0,00	0,00	0,00	0,00	26,08	0,95
ERAGAZ	0,00	0,00	0,00	0,00	25,54	1,78	25,54	0,93
AKPET	0,00	0,00	0,00	0,00	19,45	1,36	19,45	0,71
ORALGAZ	0,00	0,00	0,00	0,00	16,78	1,17	16,78	0,61
HABAŞ	0,00	0,00	0,00	0,00	9,89	0,69	9,89	0,36
GÜNEŞ GAZ	1,65	0,13	6,65	13,04	0,00	0,00	8,30	0,30
GAZPA	0,00	0,00	0,00	0,00	7,68	0,54	7,68	0,28
AKGAZ	0,00	0,00	0,00	0,00	6,12	0,43	6,12	0,22
TOPLAM	1.260	100	51	100	1.435	100	2.746	100

Tablo 2.4.76: Tunceli

DAĞITICI	Tüplü		Dökme		Otogaz		Toplam	
	Satış (ton)	Pay (%)	Satış (ton)	Pay (%)	Satış (ton)	Pay (%)	Satış (ton)	Pay (%)
İPRAGAZ	65,32	48,21	0,75	8,78	36,35	38,67	102,42	43,03
AYGAZ	28,37	20,94	7,79	91,22	28,33	30,14	64,49	27,09
MİLANGAZ	24,10	17,79	0,00	0,00	0,00	0,00	24,10	10,12
ŞARKGAZ	8,85	6,53	0,00	0,00	7,92	8,43	16,77	7,05
OMV PETROL OFİSİ	0,00	0,00	0,00	0,00	14,71	15,65	14,71	6,18
AYTEMİZ	8,85	6,53	0,00	0,00	0,00	0,00	8,85	3,72
BP GAZ	0,00	0,00	0,00	0,00	6,69	7,12	6,69	2,81
TOPLAM	136	100	9	100	94	100	238	100

Tablo 2.4.77: Uşak

DAĞITICI	Tüplü		Dökme		Otogaz		Toplam	
	Satış (ton)	Pay (%)	Satış (ton)	Pay (%)	Satış (ton)	Pay (%)	Satış (ton)	Pay (%)
AYGAZ	155,47	43,82	7,02	48,81	201,56	15,87	364,05	22,21
BP GAZ	6,72	1,90	0,00	0,00	234,27	18,45	240,99	14,70
SHELL & TURCAS	0,00	0,00	0,00	0,00	212,17	16,71	212,17	12,95
MİLANGAZ	127,29	35,88	0,00	0,00	53,42	4,21	180,71	11,03
KOÇGAZ	0,00	0,00	0,00	0,00	126,44	9,96	126,44	7,71
İPRGAZ	57,02	16,07	2,01	14,00	63,46	5,00	122,50	7,47
OMV PETROL OFİSİ	0,00	0,00	0,00	0,00	101,88	8,02	101,88	6,22
TOTAL	0,00	0,00	2,41	16,76	82,97	6,53	85,38	5,21
PAMUKKALE GAZ	0,00	0,00	0,00	0,00	44,23	3,48	44,23	2,70
YILDIRIM	0,00	0,00	0,00	0,00	42,07	3,31	42,07	2,57
ANTGAZ	0,00	0,00	0,00	0,00	34,48	2,72	34,48	2,10
GÜNEYGAZ	0,00	0,00	0,00	0,00	30,68	2,42	30,68	1,87
AKPET	0,00	0,00	0,00	0,00	10,06	0,79	10,06	0,61
ORALGAZ	0,00	0,00	0,00	0,00	9,52	0,75	9,52	0,58
PEGAGAZ	7,29	2,06	0,00	0,00	0,00	0,00	7,29	0,45
GÜVENAL GAZ	0,00	0,00	0,00	0,00	6,00	0,47	6,00	0,37
GAZPA	0,00	0,00	0,00	0,00	5,80	0,46	5,80	0,35
EROL GAZ	0,00	0,00	0,00	0,00	5,18	0,41	5,18	0,32
ERGAZ	0,98	0,28	0,00	0,00	3,56	0,28	4,54	0,28
GÜNEŞ GAZ	0,00	0,00	2,94	20,43	0,00	0,00	2,94	0,18
GESAN	0,00	0,00	0,00	0,00	2,00	0,16	2,00	0,12
TOPLAM	355	100	14	100	1.270	100	1.639	100

Tablo 2.4.78: Van

DAĞITICI	Tüplü		Dökme		Otogaz		Toplam	
	Satış (ton)	Pay (%)	Satış (ton)	Pay (%)	Satış (ton)	Pay (%)	Satış (ton)	Pay (%)
AYGAZ	176,93	34,63	0,00	0,00	254,37	23,26	431,30	26,77
İPRAGAZ	227,85	44,60	2,47	38,50	66,40	6,07	296,72	18,42
MİLANGAZ	90,68	17,75	0,00	0,00	101,29	9,26	191,97	11,92
GÜVENAL GAZ	0,00	0,00	0,00	0,00	153,00	13,99	153,00	9,50
OMV PETROL OFİSİ	0,00	0,00	0,00	0,00	113,91	10,42	113,91	7,07
ORALGAZ	0,00	0,00	0,00	0,00	83,73	7,66	83,73	5,20
YAMAN GAZ	0,00	0,00	0,00	0,00	58,56	5,35	58,56	3,64
SHELL & TURCAS	0,00	0,00	0,00	0,00	51,73	4,73	51,73	3,21
TOTAL	0,00	0,00	0,00	0,00	51,23	4,68	51,23	3,18
HÜRGAZ	0,00	0,00	0,00	0,00	46,83	4,28	46,83	2,91
NARGAZ	0,00	0,00	0,00	0,00	38,94	3,56	38,94	2,42
YILDIRIM	0,00	0,00	0,00	0,00	24,48	2,24	24,48	1,52
AYTEMİZ	0,00	0,00	0,00	0,00	23,38	2,14	23,38	1,45
ARGAZ	11,12	2,18	0,00	0,00	9,05	0,83	20,17	1,25
ÇELEBİ GAZ	0,00	0,00	0,00	0,00	12,46	1,14	12,46	0,77
GÜNEŞ GAZ	4,28	0,84	3,94	61,50	0,00	0,00	8,22	0,51
ERGAZ	0,00	0,00	0,00	0,00	4,26	0,39	4,26	0,26
TOPLAM	511	100	6	100	1.094	100	1.611	100

Tablo 2.4.79: Yalova

DAĞITICI	Tüplü		Dökme		Otogaz		Toplam	
	Satış (ton)	Pay (%)	Satış (ton)	Pay (%)	Satış (ton)	Pay (%)	Satış (ton)	Pay (%)
AYGAZ	106,08	53,06	8,68	21,98	190,00	37,94	304,75	41,17
İPRAGAZ	42,11	21,07	30,82	78,02	34,34	6,86	107,27	14,49
SHELL & TURCAS	0,00	0,00	0,00	0,00	83,50	16,67	83,50	11,28
OMV PETROL OFİSİ	0,00	0,00	0,00	0,00	55,79	11,14	55,79	7,54
BP GAZ	7,68	3,84	0,00	0,00	46,11	9,21	53,79	7,27
MİLANGAZ	33,80	16,91	0,00	0,00	19,85	3,96	53,65	7,25
AKPET	0,00	0,00	0,00	0,00	25,07	5,01	25,07	3,39
HABAŞ	2,84	1,42	0,00	0,00	15,34	3,06	18,18	2,46
AYTEMİZ	0,00	0,00	0,00	0,00	17,19	3,43	17,19	2,32
TOTAL	0,00	0,00	0,00	0,00	11,66	2,33	11,66	1,58
AKÇAGAZ	3,69	1,84	0,00	0,00	0,00	0,00	3,69	0,50
ERGAZ	3,63	1,81	0,00	0,00	0,00	0,00	3,63	0,49
GÜVENAL GAZ	0,00	0,00	0,00	0,00	2,00	0,40	2,00	0,27
GÜNEŞ GAZ	0,09	0,05	0,00	0,00	0,00	0,00	0,09	0,01
TOPLAM	200	100	40	100	501	100	740	100

Tablo 2.4.80: Yozgat

DAĞITICI	Tüplü		Dökme		Otogaz		Toplam	
	Satış (ton)	Pay (%)	Satış (ton)	Pay (%)	Satış (ton)	Pay (%)	Satış (ton)	Pay (%)
MİLANGAZ	54,41	19,33	0,00	0,00	248,64	14,43	303,05	15,09
AYGAZ	100,88	35,85	2,04	43,17	177,00	10,28	279,92	13,94
İPRAGAZ	88,17	31,33	1,70	36,05	168,32	9,77	258,19	12,85
OMV PETROL OFİSİ	0,00	0,00	0,00	0,00	217,53	12,63	217,53	10,83
BİRGAZ	0,00	0,00	0,00	0,00	194,10	11,27	194,10	9,66
ANADOLUGAZ	17,99	6,39	0,00	0,00	153,38	8,90	171,37	8,53
SHELL & TURCAS	0,00	0,00	0,00	0,00	123,02	7,14	123,02	6,12
AKPET	0,00	0,00	0,00	0,00	59,75	3,47	59,75	2,97
SORGUN AS-GAZ	11,32	4,02	0,00	0,00	44,26	2,57	55,58	2,77
ORALGAZ	0,00	0,00	0,00	0,00	54,70	3,18	54,70	2,72
YILDIRIM	4,53	1,61	0,00	0,00	48,48	2,81	53,01	2,64
BP GAZ	0,00	0,00	0,00	0,00	45,65	2,65	45,65	2,27
AYTEMİZ	2,77	0,98	0,00	0,00	42,60	2,47	45,37	2,26
TOTAL	0,00	0,00	0,00	0,00	41,04	2,38	41,04	2,04
HABAŞ	0,00	0,00	0,00	0,00	27,92	1,62	27,92	1,39
GÜVENAL GAZ	0,00	0,00	0,00	0,00	23,00	1,34	23,00	1,14
KALELİ BESTGAZ	0,00	0,00	0,00	0,00	17,00	0,99	17,00	0,85
HÜRGAZ	0,00	0,00	0,00	0,00	16,75	0,97	16,75	0,83
GESAN	0,00	0,00	0,00	0,00	8,00	0,46	8,00	0,40
ALTINGAZ	0,00	0,00	0,00	0,00	6,09	0,35	6,09	0,30
YURTGAZ	0,00	0,00	0,00	0,00	5,38	0,31	5,38	0,27
GÜNEŞ GAZ	1,34	0,47	0,98	20,78	0,00	0,00	2,32	0,12
TOPLAM	281	100	5	100	1.723	100	2.009	100

Tablo 2.4.81: Zonguldak

DAĞITICI	Tüplü		Dökme		Otogaz		Toplam	
	Satış (ton)	Pay (%)	Satış (ton)	Pay (%)	Satış (ton)	Pay (%)	Satış (ton)	Pay (%)
AYGAZ	505,76	57,13	6,42	29,40	628,27	36,21	1.140,45	43,16
İPRAGAZ	141,14	15,94	12,43	56,95	219,05	12,63	372,62	14,10
MİLİNGAZ	163,77	18,50	0,00	0,00	161,21	9,29	324,98	12,30
OMV PETROL OFİSİ	0,00	0,00	0,00	0,00	239,70	13,82	239,70	9,07
SHELL & TURCAS	0,00	0,00	0,00	0,00	229,89	13,25	229,89	8,70
TOTAL	0,00	0,00	0,00	0,00	114,02	6,57	114,02	4,32
BP GAZ	29,14	3,29	0,00	0,00	49,37	2,85	78,51	2,97
AKPET	0,00	0,00	0,00	0,00	46,68	2,69	46,68	1,77
AKÇAGAZ	41,53	4,69	1,08	4,95	0,00	0,00	42,61	1,61
ERCİYESGAZ	0,00	0,00	0,00	0,00	20,30	1,17	20,30	0,77
YURTGAZ	0,00	0,00	0,00	0,00	14,56	0,84	14,56	0,55
YILDIRIM	0,00	0,00	0,00	0,00	12,00	0,69	12,00	0,45
HABAŞ	3,61	0,41	0,00	0,00	0,00	0,00	3,61	0,14
GÜNEŞ GAZ	0,30	0,03	1,90	8,70	0,00	0,00	2,20	0,08
TOPLAM	885	100	22	100	1.735	100	2.642	100

2.5. İllerde satış faaliyetinde bulunan dağıtıcı sayıları ve oranları

Tablo 2.5.1: **Mart/2013** ayında illerde satış faaliyetinde bulunan dağıtıcı sayıları ve oranları

İL	Satış faaliyetinde bulunan Dağıtıcı sayısı	Toplam Dağıtıcı sayısına* oranı (%)
ANKARA	36	52,2
GAZİANTEP	29	42,0
ŞANLIURFA	28	40,6
KONYA	27	39,1
MANİSA	27	39,1
ADANA	26	37,7
AMASYA	26	37,7
AKSARAY	25	36,2
DENİZLİ	25	36,2
DİYARBAKIR	25	36,2
NEVŞEHİR	25	36,2
HATAY	24	34,8
İÇEL	24	34,8
KAYSERİ	24	34,8
SAMSUN	24	34,8
İSTANBUL	23	33,3
İZMİR	23	33,3
KAHRAMANMARAŞ	23	33,3
NİĞDE	23	33,3
TOKAT	23	33,3
ADİYAMAN	22	31,9
ÇANKIRI	22	31,9
ÇORUM	22	31,9
MALATYA	22	31,9
OSMANİYE	22	31,9
SAKARYA	22	31,9
YOZGAT	22	31,9
AFYON	21	30,4
ANTALYA	21	30,4
AYDIN	21	30,4
BATMAN	21	30,4
BURSA	21	30,4
KIRŞEHİR	21	30,4
SİVAS	21	30,4
UŞAK	21	30,4
BOLU	20	29,0
KASTAMONU	20	29,0
KIRIKKALE	20	29,0

KOCAELİ	20	29,0
BALIKESİR	19	27,5
KARAMAN	19	27,5
MUĞLA	19	27,5
BURDUR	18	26,1
DÜZCE	18	26,1
EDİRNE	18	26,1
ELAZIĞ	18	26,1
ERZİNCAN	18	26,1
KÜTAHYA	18	26,1
MUŞ	18	26,1
AĞRI	17	24,6
ESKİŞEHİR	17	24,6
ISPARTA	17	24,6
ORDU	17	24,6
SİNOP	17	24,6
TRABZON	17	24,6
VAN	17	24,6
ÇANAKKALE	16	23,2
ERZURUM	16	23,2
TEKİRDAĞ	16	23,2
BİTLİS	15	21,7
GİRESUN	14	20,3
MARDİN	14	20,3
RİZE	14	20,3
YALOVA	14	20,3
ZONGULDAK	14	20,3
ARTVİN	13	18,8
BİLECİK	13	18,8
KARABÜK	13	18,8
KARS	13	18,8
SİİRT	13	18,8
GÜMÜŞHANE	12	17,4
BARTIN	11	15,9
BİNGÖL	11	15,9
KIRKLARELİ	11	15,9
ARDAHAN	10	14,5
BAYBURT	10	14,5
ŞIRNAK	10	14,5
İĞDIR	9	13,0
KİLİS	9	13,0
TUNCELİ	7	10,1
HAKKARİ	5	7,2
*Nisan/2013 ayındaki toplam Dağıtıcı sayısı		69

3. LPG Üretimi

3.1. Aylık üretim

Tablo 3.1.1: 2013 yılı aylık LPG üretim miktarı ve değişimi

Ay	Üretim (ton)	Önceki aya göre değişim (%)
Ocak	59.207	-
Şubat	53.713	-9,3
Mart	46.892	-12,7
Nisan	53.741	14,6
TOPLAM	213.553	

Şekil 3.1.1: 2013 yılı aylık LPG üretim miktarı ve değişimi



4. LPG üretimi, satışı, ithalatı, ihracatı

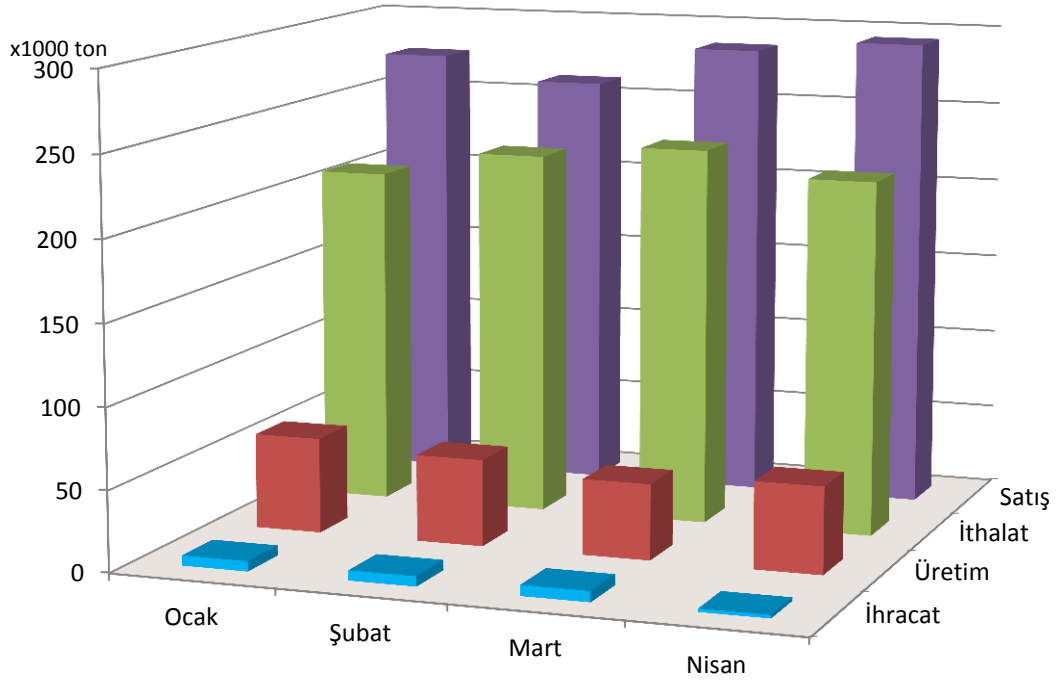
4.1. LPG Üretim - satış* - ithalat - ihracat miktarları ve oranları

Tablo 4.1.1: Aylık LPG üretim-satış-ithalat-ihracat miktarları ve oranları

Ay	Üretim (ton)	Satış* (ton)	İthalat (ton)	İhracat (ton)	Üretim/satış (%)	Üretim/ithalat (%)	İhracat/ithalat (%)
Ocak	59.207	275.139	210.101	6.329	21,5	28,2	3,0
Şubat	53.713	260.804	226.300	6.231	20,6	23,7	2,8
Mart	46.892	286.008	234.720	6.680	16,4	20,0	2,8
Nisan	53.741	293.473	220.297	2.079	18,3	24,4	0,9
TOPLAM	213.553	1.115.424	891.418	21.319	19	24	2

*-ÖTV'siz dahil toplam satış

Şekil 4.1.1: Aylık LPG üretim-satış-ithalat-ihracat miktarları



4.2. Piyasaya LPG arz (üretim + ithalat) miktarı ve oranı

Tablo 4.2.1: Aylık LPG arz miktarları ve oranları

Ay	Üretim (ton)	İthalat (ton)	Toplam arz (ton)	Önceki aya göre değişimi (%)	Üretim/toplam arz (%)	İthalat/toplam arz (%)
Ocak	59.207	210.101	269.308	-	22,0	78,0
Şubat	53.713	226.300	280.013	4,0	19,2	80,8
Mart	46.892	234.720	281.612	0,6	16,7	83,3
Nisan	53.741	220.297	274.038	-2,7	19,6	80,4
TOPLAM	213.553	891.418	1.104.971		19	81

Şekil 4.2.1: Aylık LPG arz miktarları

