

Ocak/2016



Sıvılaştırılmış Petrol Gazları (LPG) Piyasası Sektör Raporu



Bu rapor, Resmi İstatistik Programı kapsamında yayımlanmaktadır.

İÇİNDEKİLER

1.	LPG ÜRETİMİ.....	1
2.	YURT DIŐI LPG TİCARETİ.....	1-2
	2.1. İthalat.....	1
	2.2. İhracat.....	2
3.	YURT İÇİ LPG TİCARETİ.....	3-11
	3.1. Ürün Türüne Göre LPG Satıřları.....	3
	3.2. Dağıtıcılara Göre LPG Satıřları	4-5
	3.3. İllere Göre LPG Satıřları.....	9-11
4.	TÜM İLLER BAZINDA 2016 YILI OCAK AYI LPG SATIŐLARININ DAĐITICILARA VE ÜRÜN TÜRLERİNE GÖRE AYRINTILI DAĐILIMI	12-80

Önemli Hatırlatma: Lisans sahibi firmalar, Enerji Piyasası Bildirim Yönetmeliđinin ilgili hükümleri çerçevesinde bildirim düzeltme talebinde bulunarak daha önce Kuruma sundukları verilerde düzeltme yapabilmektedir. Bu sebeple yayımlanan raporlar arasında veri farklılıkları olabilmektedir.

TABLÖLAR LİSTESİ

Tablo 1.1: LPG üretiminin ürün ve dönem bazında dağılımı	1
Tablo 2.1: İthalatın menşei ülkelere göre dağılımı	1
Tablo 2.2: İhracatın ülkelere göre dağılımı.....	2
Tablo 3.1: Ürün bazında LPG satışı Ocak 2015 ve Ocak 2016 karşılaştırması	3
Tablo 3.2: Ocak 2015 – Ocak 2016 dönemlerinin ikisinde de faaliyette olan dağıtıcıların LPG satışları	4
Tablo 3.3: Ocak 2016 döneminde Standardize LPG satışlarının dağıtıcılara göre dağılımı	6
Tablo 3.4: Ocak 2016 döneminde satışların dağıtıcılara ve ürünlere göre dağılımı	7
Tablo 3.5: Ocak 2016 döneminde LPG satışlarının illere göre dağılımı	9
Tablo 3.6: Ocak 2016 döneminde LPG satışlarının illere ve ürünlere göre dağılımı	10

ŞEKİLLER LİSTESİ

Şekil 2.1: Ocak 2016 dönemi LPG ithalatının ülkelere göre dağılımı	2
Şekil 2.2 : Ocak 2016 dönemi LPG ihracatının ülkelere göre dağılımı	2
Şekil 3.1 : Ocak 2016 döneminde LPG satışının ürün türüne göre dağılımı	3
Şekil 3.2 : Ocak 2015 – Ocak 2016 dönemlerinde ürün türüne göre LPG satışı	3
Şekil 3.3 : Ocak 2016 döneminde LPG satışlarının dağıtıcılara göre dağılımı	6

ÖZET

➤ Üretim

- ✓ Rafinerici lisansı sahiplerinin, 2016 yılı Ocak ayında toplam LPG üretimi geçen yılın aynı ayına göre %55,89 artarak 83.122 ton olmuřtur.

➤ İthalat

- ✓ Rafinerici ve dağıtıcı lisans sahiplerince 2016 yılı Ocak ayında yapılan LPG ithalatı, geçen yılın aynı ayına göre %6,5 azalarak 257.155 ton olmuřtur.
- ✓ 2016 yılı Ocak ayında en çok ithalat yapılan ülke sıralamasına göre Cezayir, Rusya, ABD, Kazakistan, Norveç, Fransa ve Ukrayna olmak üzere 7 farklı ülkeden LPG ithalatı gerçekleştirilmiřtir.

➤ İhracat

- ✓ Rafinerici ve dağıtıcı lisans sahiplerince 2016 yılı Ocak ayında yapılan LPG ihracatı, geçen yılın aynı ayına göre %3,3 azalarak 33.792 ton olmuřtur.
- ✓ 2016 yılı Ocak ayında en çok ihracat yapılan ülke sıralamasına göre İsviçre, Mısır, Tunus, K.K.T.C ve Türkiye Serbest Bölge olmak üzere 5 farklı ülkeye/bölgeye LPG ihracatı gerçekleştirilmiřtir.

➤ Yurtiçi Satıřlar

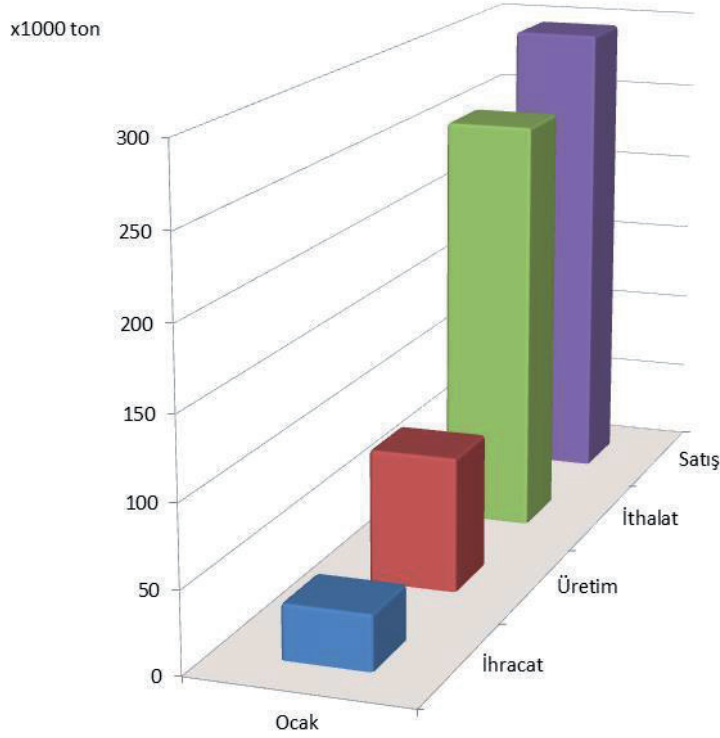
- ✓ Dağıtıcı lisansı sahiplerince 2016 yılı Ocak ayında 61.710 ton tüplü LPG, 10.236 ton dökme LPG, 223.360 ton otogaz LPG olmak üzere toplam 295.306 ton LPG satıřı yapılmıřtır.
- ✓ 2016 yılı Ocak ayı satıř rakamları bir önceki yılın aynı ayı ile karşılaştırıldığında, tüplü LPG satıřı %2,8 azalmıř, dökme LPG satıřı %10,6 azalmıř ve otogaz satıřı %2,3 artmıř olup toplam LPG satıřı %0,7 artmıřtır.
- ✓ 2016 yılı Ocak ayında tüplü LPG %20,9, dökme LPG %3,5 ve otogaz %75,6 pazar payına sahip olmuřtur.
- ✓ Dağıtıcı lisans sahiplerince 2016 yılı Ocak ayında 2.788 ton Standardize LPG satıřı yapılmıřtır.

2016 Yılı Ocak Ayı Sonu İtibariyle LPG Piyasası Genel Görünümü

2016 Yılı Ocak Ayı Sonu itibariyle LPG ithalat-ıhracat-üretim-satıř miktarları ve oranları

Ay	Üretim (ton)	Satıř* (ton)	İthalat (ton)	İhracat (ton)	Üretim/satıř (%)	Üretim/ithalat (%)	İhracat/ithalat (%)
Ocak	83.122	295.306	257.155	33.792	28,1	32,3	13,1
TOPLAM	83.122	295.306	257.155	33.792	28	32	13

*-Standardize LPG dahil toplam satıř

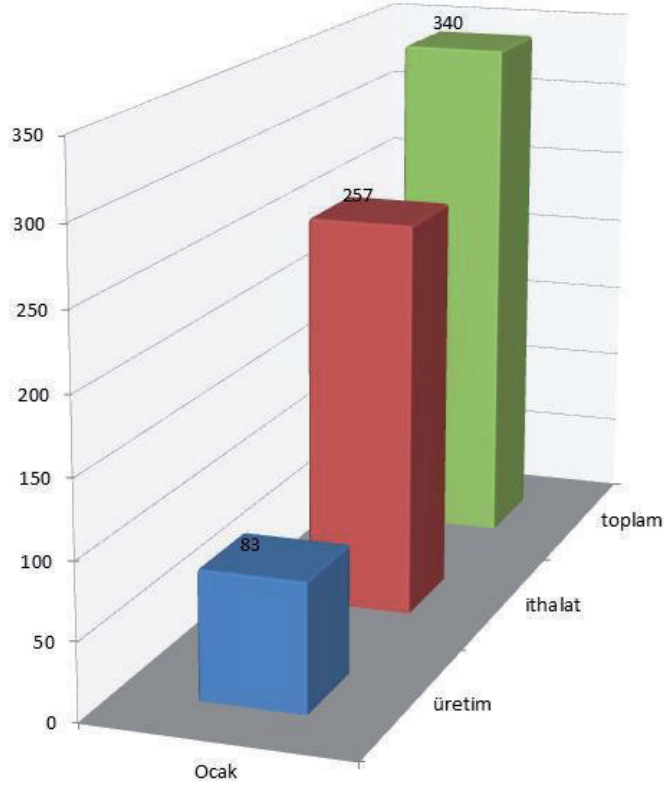


Aylık LPG ithalat-ıhracat-üretim-satıř miktarları

2016 Yılı Ocak Ayı Sonu İtibariyle LPG Arz Miktarı ve Oranı

Ay	Üretim (ton)	İthalat (ton)	Toplam arz (ton)	Önceki aya göre deęiřimi (%)	Üretim/ toplam arz (%)	İthalat/ toplam arz (%)
Ocak	83.122	257.155	340.277	-	24,4	75,6
TOPLAM	83.122	257.155	340.277		24	76

x1000 ton



Aylık LPG arz miktarları

1. LPG Üretimi

Tablo 1.1: LPG üretiminin ürün ve dönem bazında dağılımı

Ürün	Üretim (ton)		Değişim (%)
	Ocak 2015	Ocak 2016	
Karışım LPG	53.317,37	83.105,70	55,87
Bütan	4,83	17,55	263,72
Propan	-	-1,26*	-
TOPLAM	53.322	83.122	55,89

*Rafineri üretim proseslerinde kullanılan/tüketilen propan eksi olarak gösterilmiştir.

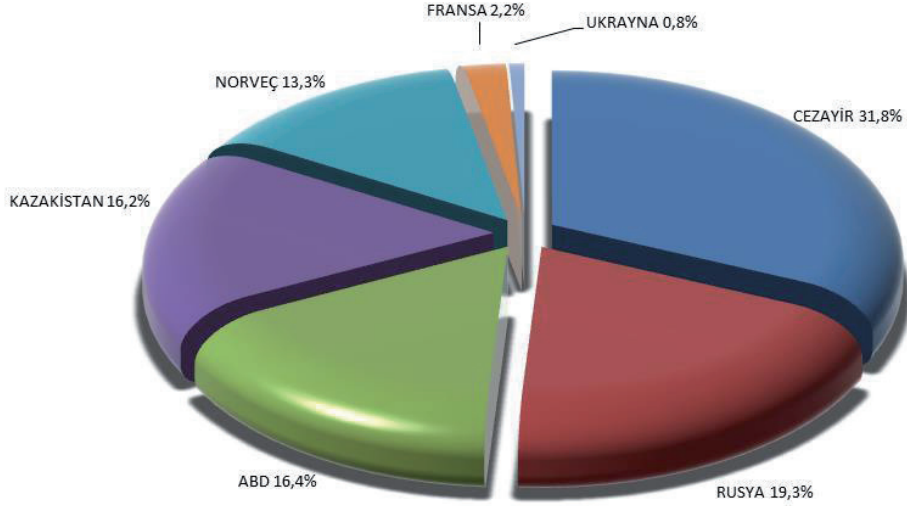
2. Yurt Dışı LPG Ticareti

2.1. İthalat

Tablo 2.1: İthalatın menşei ülkelere göre dağılımı

ÜLKE	İthalat (ton)		Değişim (%)
	Ocak 2015	Ocak 2016	
CEZAYİR	64.525	81.703	26,6
RUSYA	71.181	49.616	-30,3
ABD	-	42.092	-
KAZAKİSTAN	46.951	41.712	-11,2
NORVEÇ	34.384	34.295	-0,3
FRANSA	5.704	5.692	-0,2
UKRAYNA	5.991	2.045	-65,9
NİJERYA	45.886	-	-100,0
TÜRKİYE*	503	-	-100,0
TOPLAM	275.125	257.155	-6,5

*Serbest bölgelerden yapılan alışlar.



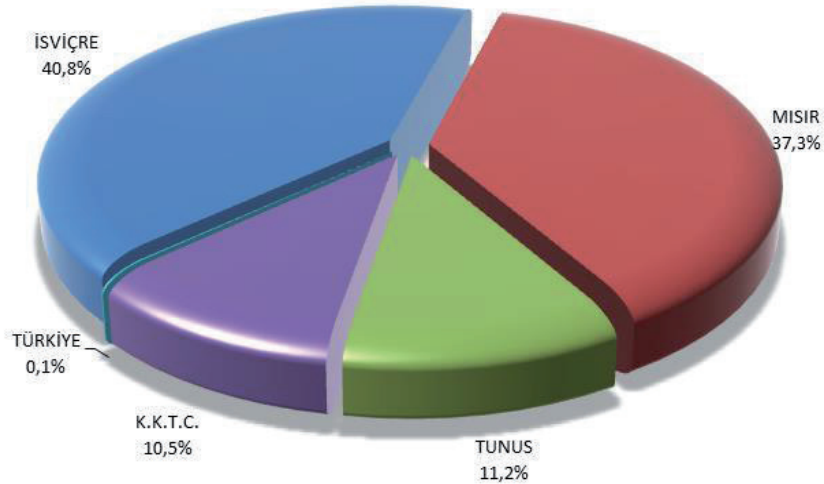
Şekil 2.1: Ocak 2016 dönemi LPG ithalatının ülkelere göre dağılımı

2.2. İhracat

Tablo 2.2: İhracatın ülkelere göre dağılımı

ÜLKE	İhracat (ton)		Değişim (%)
	Ocak 2015	Ocak 2016	
İSVİÇRE	29.444	13.794	-53,2
MISIR	-	12.618	-
TUNUS	-	3.800	-
K.K.T.C.	5.381	3.545	-34,1
TÜRKİYE*	24,35	36	47,7
İNGİLTERE	80	-	-100,0
TOPLAM	34.929	33.792	-3,3

*Serbest bölgelere yapılan satışlar



Şekil 2.2: Ocak 2016 dönemi LPG ihracatının ülkelere göre dağılımı


3. Yurtiçi LPG Ticareti

3.1.Ürün Türüne Göre LPG Satışları

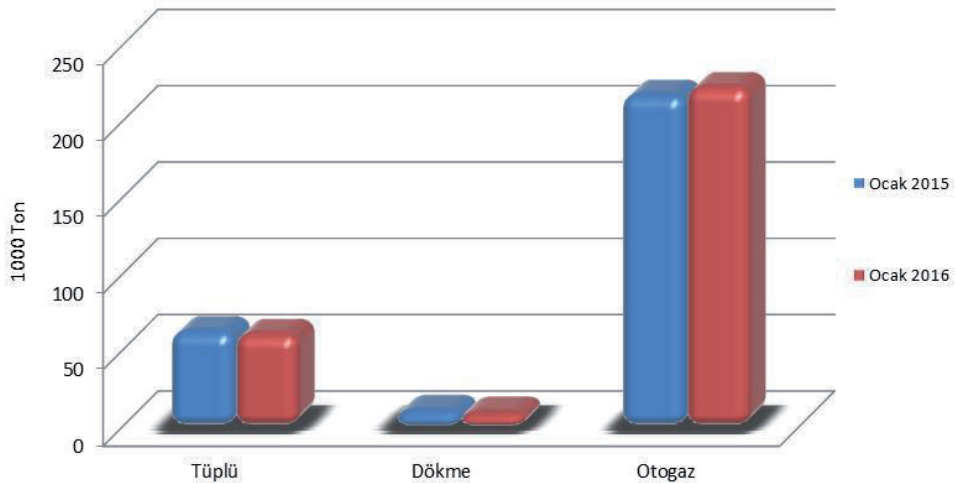
Tablo 3.1: Ürün bazında LPG satışı Ocak 2015 ve Ocak 2016 karşılaştırması

ÜRÜN	Ocak 2015		Ocak 2016		Değişim (%)
	Satış (ton)	Pay (%)	Satış (ton)	Pay (%)	
TÜPLÜ	63.460	21,6	61.710	20,9	-2,8
DÖKME*	11.449	3,9	10.236	3,5	-10,6
OTOGAZ	218.372	74,5	223.360	75,6	2,3
TOPLAM	293.281	100,0	295.306	100,0	0,7

*Standardize LPG dahil toplam satış ve oaylül Ayı



Şekil 3.1: Ocak 2016 döneminde LPG satışının ürün türüne göre dağılımı



Şekil 3.2: Ocak 2015 – Ocak 2016 dönemlerinde ürün türüne göre LPG satışı

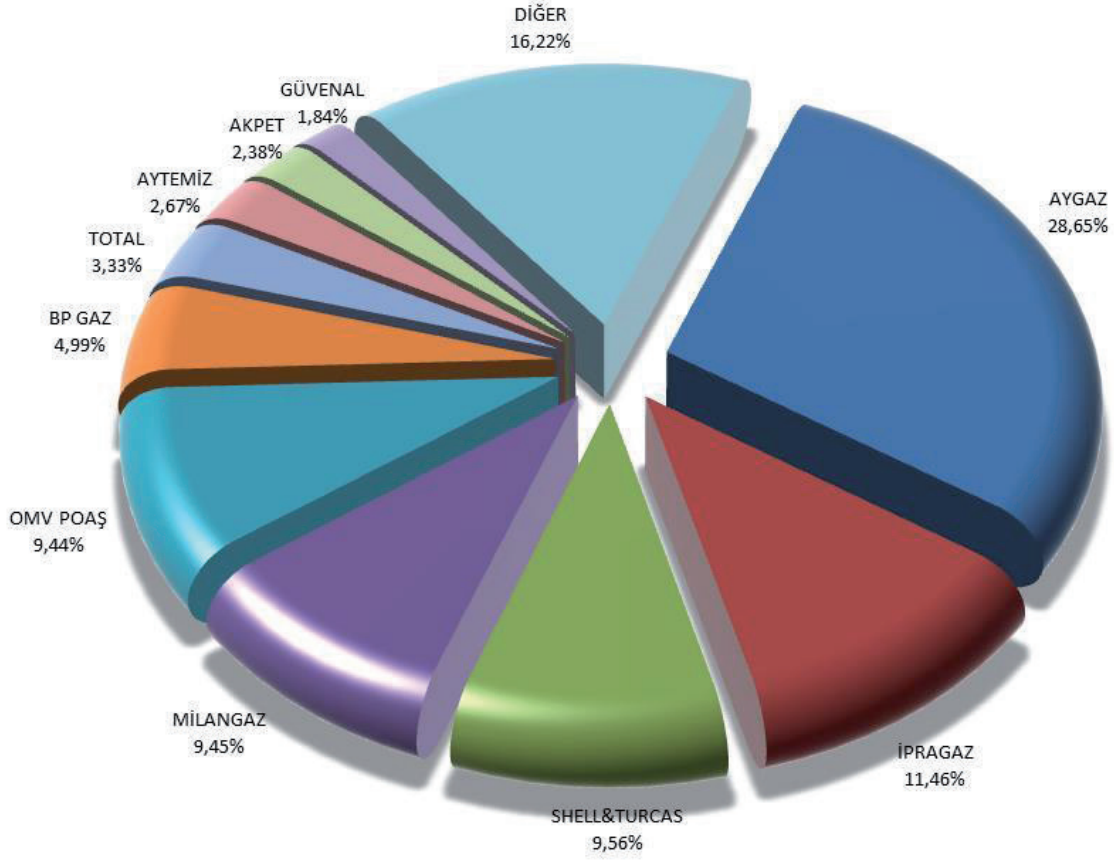
3.2. Dağıtıcılara göre LPG satıřları

Tablo 3.2: Ocak 2015 – Ocak 2016 dönemlerinin ikisinde de faaliyette olan dağıtıcıların LPG satıřları

DAĞITICI	Ocak 2015		Ocak 2016		Değişim (%)
	Satıř (ton)	Pay (%)	Satıř (ton)	Pay (%)	
AYGAZ	81.728,89	27,87	84.593,54	28,65	3,5
İPRAGAZ	29.794,59	10,16	33.834,95	11,46	13,6
SHELL&TURCAS	26.460,21	9,02	28.235,35	9,56	6,7
MİLANGAZ	29.720,53	10,13	27.915,11	9,45	-6,1
OMV POAŐ	31.669,45	10,80	27.870,57	9,44	-12,0
BP GAZ	13.481,38	4,60	14.744,70	4,99	9,4
TOTAL	10.012,12	3,41	9.842,47	3,33	-1,7
AYTEMİZ	6.168,48	2,10	7.898,21	2,67	28,0
AKPET	8.791,46	3,00	7.013,62	2,38	-20,2
GÜVENAL	5.052,00	1,72	5.444,74	1,84	7,8
YILDIRIM	5.311,43	1,81	4.781,60	1,62	-10,0
YURTPET	2.594,44	0,88	4.023,44	1,36	55,1
YÜCEL GAZ	2.167,63	0,74	2.840,76	0,96	31,1
HABAŐ	2.669,97	0,91	2.602,77	0,88	-2,5
GESAN	1.906,73	0,65	2.543,21	0,86	33,4
ERAGAZ	2.146,00	0,73	2.191,19	0,74	2,1
ERGAZ	2.157,14	0,74	1.990,99	0,67	-7,7
ARGAZ	896,23	0,31	1.720,12	0,58	91,9
KALELİ BEST GAZ	983,70	0,34	1.451,58	0,49	47,6
ORALGAZ	1.557,01	0,53	1.395,24	0,47	-10,4
MARGAZ	1.237,66	0,42	1.263,94	0,43	2,1
ANADOLUGAZ	1.198,77	0,41	1.173,86	0,4	-2,1
HAS-GAZ	890,78	0,30	1.118,53	0,38	25,6
YAMAN GAZ	1.198,51	0,41	1.103,33	0,37	-7,9
EUROGAZ	1.424,81	0,49	1.086,41	0,37	-23,8
KALEGAZ	1.583,00	0,54	1.038,65	0,35	-34,4
KONGAZ	937,55	0,32	916,1	0,31	-2,3
MAVİGÖL	816,93	0,28	875,18	0,3	7,1
GAZPA	1.449,40	0,49	833,79	0,28	-42,5
TURKUAZ	506,92	0,17	796,39	0,27	57,1
PET GAZ	3.779,02	1,29	741,97	0,25	-80,4
ŐANGAZ	982,16	0,33	647,08	0,22	-34,1
PAMUKKALE GAZ	580,09	0,20	646,98	0,22	11,5
GAZMER	697,98	0,24	615,54	0,21	-11,8

Ocak / 2016

DAĐITICI	Ocak 2015		Ocak 2016		Deđiřim (%)
	Satıř (ton)	Pay (%)	Satıř (ton)	Pay (%)	
KARADENİZ	714,56	0,24	610,87	0,21	-14,5
HÜRGAZ	776,34	0,26	610,71	0,21	-21,3
ATA LİKİT	524,75	0,18	511,06	0,17	-2,6
TRABZONGAZ	459,53	0,16	498,2	0,17	8,4
EROL GAZ	607,61	0,21	491,9	0,17	-19,0
NARGAZ	288,36	0,10	483,61	0,16	67,7
GÜNEYGAZ	437,01	0,15	481,05	0,16	10,1
KOÇGAZ	343,80	0,12	479,48	0,16	39,5
ENERJİ GAZ	398,89	0,14	438,38	0,15	9,9
řARKGAZ	467,14	0,16	419,25	0,14	-10,3
ANTGAZ	464,60	0,16	368,93	0,12	-20,6
ESGAZ	201,67	0,07	348,95	0,12	73,0
YURTTGAZ	778,42	0,27	345,82	0,12	-55,6
ÇELEBİ	243,43	0,08	292,55	0,1	20,2
MY GAZ	414,98	0,14	274,5	0,09	-33,9
AKGAZ	398,37	0,14	257,09	0,09	-35,5
GAPGAZ	819,21	0,28	238,47	0,08	-70,9
GÜNEř GAZ	259,06	0,09	234,78	0,08	-9,4
JETGAZ	116,75	0,04	216,95	0,07	85,8
YENİ ULAřLI	265,67	0,09	212,35	0,07	-20,1
COřKUNAL	27,42	0,01	205,9	0,07	651,0
HİSARGAZ	17,59	0,01	194,7	0,07	1006,9
BİRGAZ	288,36	0,10	192,26	0,07	-33,3
AKÇAGAZ	217,25	0,07	164,52	0,06	-24,3
AVGAZ	104,54	0,04	117,84	0,04	12,7
SORGUN AS-GAZ	172,72	0,06	98,46	0,03	-43,0
TORSAN	153,92	0,05	84,15	0,03	-45,3
PEGAGAZ	92,57	0,03	82,64	0,03	-10,7
LİKİTGAZ	265,72	0,09	81,78	0,03	-69,2
NORM GAZ	76,00	0,03	80,08	0,03	5,4
STAR	23,09	0,01	66,71	0,02	189,0
CLASS GAZ	0,00	0,00	59,12	0,02	-
ASGAZ	43,73	0,01	51,47	0,02	17,7
SELÇUK GAZ	60,81	0,02	30,27	0,01	-50,2
řİRİNGAZ	65,93	0,02	26,77	0,01	-59,4



Őekil 3.3: Ocak 2016 döneminde LPG satıřlarının dađıtıcılara göre dađılımı

Tablo 3.3: Ocak 2016 döneminde Standardize LPG satıřlarının dađıtıcılara göre dađılımı

DAĐITICI	Ocak 2016	
	Satıř (ton)	Pay (%)
İPRAGAZ	1.149	41,22
AYGAZ	1.040	37,29
ŐANGAZ	266	9,53
HİSARGAZ	158	5,68
GÜNEYGAZ	103	3,68
ŐELEBİ	73	2,60
TOPLAM	2.788	100,00

Tablo 3.4: Ocak 2016 döneminde satıřların dađıtıcılara ve ürünlere göre dađılımı

DAĐITICI	Tüplü		Dökme		Otogaz		Toplam	
	Satıř (ton)	Pay (%)	Satıř (ton)	Pay (%)	Satıř (ton)	Pay (%)	Satıř (ton)	Pay (%)
AYGAZ	25.953,39	42,06	2.837,18	27,72	55.802,97	24,98	84.593,54	28,65
İPRAGAZ	17.251,41	27,96	3.788,31	37,01	12.795,24	5,73	33.834,95	11,46
SHELL&TURCAS	0,48	0,00	0,00	0,00	28.234,87	12,64	28.235,35	9,56
MİLANGAZ	9.590,25	15,54	246,54	2,41	18.078,31	8,09	27.915,11	9,45
OMV POAŐ	4,06	0,01	0,00	0,00	27.866,51	12,48	27.870,57	9,44
BP GAZ	0,84	0,00	0,00	0,00	14.743,86	6,60	14.744,70	4,99
TOTAL	5,09	0,01	178,39	1,74	9.659,00	4,32	9.842,47	3,33
AYTEMİZ	7,53	0,01	0,00	0,00	7.890,69	3,53	7.898,21	2,67
AKPET	28,03	0,05	8,08	0,08	6.977,51	3,12	7.013,62	2,38
GÜVENAL	32,22	0,05	50,59	0,49	5.361,93	2,40	5.444,74	1,84
YILDIRIM	22,30	0,04	0,00	0,00	4.759,30	2,13	4.781,60	1,62
YURTPET	0,00	0,00	127,88	1,25	3.895,56	1,74	4.023,44	1,36
YÜCEL GAZ	902,59	1,46	129,92	1,27	1.808,25	0,81	2.840,76	0,96
HABAŐ	1.129,34	1,83	8,26	0,08	1.465,18	0,66	2.602,77	0,88
GESAN	383,36	0,62	28,49	0,28	2.131,35	0,95	2.543,21	0,86
ERAGAZ	0,00	0,00	0,00	0,00	2.191,19	0,98	2.191,19	0,74
ERGAZ	1.522,19	2,47	85,67	0,84	383,13	0,17	1.990,99	0,67
ARGAZ	99,59	0,16	80,89	0,79	1.539,64	0,69	1.720,12	0,58
KALELİ BEST GAZ	240,00	0,39	9,00	0,09	1.202,58	0,54	1.451,58	0,49
ORALGAZ	15,87	0,03	2,18	0,02	1.377,19	0,62	1.395,24	0,47
MARGAZ	291,66	0,47	66,40	0,65	905,88	0,41	1.263,94	0,43
ANADOLUGAZ	96,32	0,16	29,50	0,29	1.048,04	0,47	1.173,86	0,40
HAS-GAZ	120,90	0,20	120,98	1,18	876,65	0,39	1.118,53	0,38
YAMAN GAZ	136,32	0,22	0,00	0,00	967,01	0,43	1.103,33	0,37
EUROGAZ	0,00	0,00	690,03	6,74	396,38	0,18	1.086,41	0,37
KALEGAZ	66,34	0,11	0,00	0,00	972,31	0,44	1.038,65	0,35
KONGAZ	587,88	0,95	15,11	0,15	313,11	0,14	916,10	0,31
MAVİGÖL	1,67	0,00	40,18	0,39	833,33	0,37	875,18	0,30
GAZPA	98,04	0,16	4,66	0,05	731,09	0,33	833,79	0,28
TURKUAZ	0,00	0,00	0,00	0,00	796,39	0,36	796,39	0,27
PET GAZ	587,83	0,95	0,00	0,00	154,14	0,07	741,97	0,25
ŐANGAZ	103,96	0,17	278,67	2,72	264,45	0,12	647,08	0,22
PAMUKKALE GAZ	586,38	0,95	0,00	0,00	60,60	0,03	646,98	0,22
GAZMER	18,23	0,03	0,00	0,00	597,31	0,27	615,54	0,21
KARADENİZ	228,22	0,37	117,16	1,14	265,49	0,12	610,87	0,21
HÜRGAZ	43,10	0,07	0,66	0,01	566,95	0,25	610,71	0,21

DAĐITICI	Tüplü		Dökme		Otogaz		Toplam	
	Satıř (ton)	Pay (%)	Satıř (ton)	Pay (%)	Satıř (ton)	Pay (%)	Satıř (ton)	Pay (%)
ATA LİKİT	196,84	0,32	66,66	0,65	247,56	0,11	511,06	0,17
TRABZONGAZ	121,16	0,20	134,70	1,32	242,34	0,11	498,20	0,17
EROL GAZ	22,68	0,04	7,89	0,08	461,33	0,21	491,90	0,17
NARGAZ	51,22	0,08	90,58	0,88	341,81	0,15	483,61	0,16
GÜNEYGAZ	213,00	0,35	102,66	1,00	165,39	0,07	481,05	0,16
KOÇGAZ	1,83	0,00	2,38	0,02	475,28	0,21	479,48	0,16
ENERJİ GAZ	0,00	0,00	0,00	0,00	438,38	0,20	438,38	0,15
ŞARKGAZ	74,94	0,12	26,99	0,26	317,32	0,14	419,25	0,14
ANTGAZ	142,92	0,23	36,87	0,36	189,14	0,08	368,93	0,12
ESGAZ	0,00	0,00	348,95	3,41	0,00	0,00	348,95	0,12
YURTGAZ	0,14	0,00	27,54	0,27	318,13	0,14	345,82	0,12
ÇELEBİ	10,51	0,02	84,50	0,83	197,54	0,09	292,55	0,10
MY GAZ	0,00	0,00	0,00	0,00	274,50	0,12	274,50	0,09
AKGAZ	9,51	0,02	4,14	0,04	243,43	0,11	257,09	0,09
GAPGAZ	28,03	0,05	2,79	0,03	207,65	0,09	238,47	0,08
GÜNEŞ GAZ	126,74	0,21	108,03	1,06	0,00	0,00	234,78	0,08
JETGAZ	0,00	0,00	0,00	0,00	216,95	0,10	216,95	0,07
YENİ ULAŞLI	0,00	0,00	0,00	0,00	212,35	0,10	212,35	0,07
COŞKUNAL	0,00	0,00	0,00	0,00	205,90	0,09	205,90	0,07
HİSARGAZ	0,00	0,00	158,28	1,55	36,42	0,02	194,70	0,07
BİRGAZ	0,00	0,00	0,00	0,00	192,26	0,09	192,26	0,07
AKÇAGAZ	164,52	0,27	0,00	0,00	0,00	0,00	164,52	0,06
AVGAZ	0,00	0,00	0,00	0,00	117,84	0,05	117,84	0,04
SORGUN AS-GAZ	16,67	0,03	2,10	0,02	79,69	0,04	98,46	0,03
TORSAN	76,37	0,12	0,00	0,00	7,78	0,00	84,15	0,03
PEGAGAZ	82,64	0,13	0,00	0,00	0,00	0,00	82,64	0,03
LİKİTGAZ	81,78	0,13	0,00	0,00	0,00	0,00	81,78	0,03
NORM GAZ	0,00	0,00	0,00	0,00	80,08	0,04	80,08	0,03
SURGAZ	0,00	0,00	0,00	0,00	77,71	0,03	77,71	0,03
STAR	0,00	0,00	0,00	0,00	66,71	0,03	66,71	0,02
CLASS GAZ	59,12	0,10	0,00	0,00	0,00	0,00	59,12	0,02
ASGAZ	45,58	0,07	0,00	0,00	5,89	0,00	51,47	0,02
LİPETGAZ	0,00	0,00	49,19	0,48	0,00	0,00	49,19	0,02
CASA	0,00	0,00	35,22	0,34	0,00	0,00	35,22	0,01
SELÇUK GAZ	28,43	0,05	1,84	0,02	0,00	0,00	30,27	0,01
ŞİRİNGAZ	0,00	0,00	0,00	0,00	26,77	0,01	26,77	0,01
TOPLAM	61.710	100	10.236	100	223.360	100	295.306	100

3.3. İllere göre LPG satıřları

Tablo 3.5: Ocak 2016 döneminde LPG satıřlarının illere göre dağılımı

İL	Satıř (ton)	Pay (%)	İL	Satıř (ton)	Pay (%)
ADANA	10.484,20	3,55	KAHRAMANMARAŐ	5.231,75	1,77
ADYAMAN	2.327,66	0,79	KARABÜK	1.067,02	0,36
AFYONKARAHİSAR	3.519,16	1,19	KARAMAN	1.058,35	0,36
AĞRI	556,82	0,19	KARS	416,56	0,14
AKSARAY	1.790,32	0,61	KASTAMONU	1.751,52	0,59
AMASYA	1.433,13	0,49	KAYSERİ	6.254,53	2,12
ANKARA	31.022,55	10,51	KIRIKKALE	2.193,52	0,74
ANTALYA	13.044,02	4,42	KIRKLARELİ	1.173,10	0,40
ARDAHAN	142,61	0,05	KIRŐEHİR	981,09	0,33
ARTVİN	414,04	0,14	KİLİS	573,01	0,19
AYDIN	5.565,06	1,88	KOCAELİ	6.706,93	2,27
BALIKESİR	5.200,79	1,76	KONYA	10.777,90	3,65
BARTIN	806,99	0,27	KÜTAHYA	2.687,42	0,91
BATMAN	819,61	0,28	MALATYA	2.339,44	0,79
BAYBURT	162,45	0,06	MANİSA	7.407,67	2,51
BİLECİK	780,68	0,26	MARDİN	1.377,13	0,47
BİNGÖL	486,93	0,16	MERSİN	9.054,39	3,07
BİTLİS	509,40	0,17	MUĞLA	5.600,21	1,90
BOLU	1.704,04	0,58	MUŐ	576,57	0,20
BURDUR	1.712,88	0,58	NEVŐEHİR	1.374,98	0,47
BURSA	8.465,77	2,87	NİĞDE	1.436,30	0,49
ÇANAKKALE	2.149,37	0,73	ORDU	2.079,71	0,70
ÇANKIRI	726,32	0,25	OSMANİYE	2.922,46	0,99
ÇORUM	2.653,33	0,90	RİZE	830,43	0,28
DENİZLİ	5.626,58	1,91	SAKARYA	5.390,53	1,83
DİYARBAKIR	2.747,72	0,93	SAMSUN	4.182,12	1,42
DÜZCE	1.822,96	0,62	SİİRT	363,68	0,12
EDİRNE	1.415,04	0,48	SİNOP	988,03	0,33
ELAZIĞ	1.540,33	0,52	SİVAS	1.755,96	0,59
ERZİNCAN	736,01	0,25	ŐANLIURFA	7.615,48	2,58
ERZURUM	1.657,41	0,56	ŐIRNAK	342,74	0,12
ESKİŐEHİR	3.368,34	1,14	TEKİRDAĞ	3.647,17	1,24
GAZİANTEP	7.570,71	2,56	TOKAT	1.919,12	0,65
GİRESUN	1.361,06	0,46	TRABZON	2.259,90	0,77
GÜMÜŐHANE	294,62	0,10	TUNCELİ	188,88	0,06
HAKKARİ	265,38	0,09	UŐAK	1.642,88	0,56
HATAY	6.836,19	2,31	VAN	1.512,74	0,51
İĞDIR	271,84	0,09	YALOVA	772,86	0,26
ISPARTA	2.254,77	0,76	YOZGAT	1.784,54	0,60
İSTANBUL	28.131,77	9,53	ZONGULDAK	2.361,22	0,80
İZMİR	20.326,93	6,88	TOPLAM	295.306	100

Tablo 3.6: Ocak 2016 döneminde LPG Ocak satıřlarının illere ve ürünlere göre dağılımı

İL	Tüplü		Dökme		Otogaz		Toplam	
	Satıř (ton)	Pay (%)	Satıř (ton)	Pay (%)	Satıř (ton)	Pay (%)	Satıř (ton)	Pay (%)
ANKARA	2.353,25	3,81	743,16	7,26	27.926,15	12,50	31.022,55	10,51
İSTANBUL	5.627,15	9,12	1.550,25	15,15	20.954,37	9,38	28.131,77	9,53
İZMİR	5.872,03	9,52	645,83	6,31	13.809,07	6,18	20.326,93	6,88
ANTALYA	3.777,10	6,12	481,82	4,71	8.785,10	3,93	13.044,02	4,42
KONYA	1.533,24	2,48	150,31	1,47	9.094,35	4,07	10.777,90	3,65
ADANA	2.905,82	4,71	339,80	3,32	7.238,58	3,24	10.484,20	3,55
MERSİN	2.490,53	4,04	176,72	1,73	6.387,14	2,86	9.054,39	3,07
BURSA	1.379,46	2,24	274,89	2,69	6.811,42	3,05	8.465,77	2,87
ŞANLIURFA	1.143,86	1,85	718,64	7,02	5.752,97	2,58	7.615,48	2,58
GAZİANTEP	1.802,19	2,92	228,55	2,23	5.539,97	2,48	7.570,71	2,56
MANİSA	1.696,83	2,75	86,70	0,85	5.624,14	2,52	7.407,67	2,51
HATAY	2.132,73	3,46	279,15	2,73	4.424,32	1,98	6.836,19	2,31
KOCAELİ	942,72	1,53	920,36	8,99	4.843,85	2,17	6.706,93	2,27
KAYSERİ	816,71	1,32	29,54	0,29	5.408,28	2,42	6.254,53	2,12
DENİZLİ	1.503,78	2,44	47,81	0,47	4.074,99	1,82	5.626,58	1,91
MUĞLA	1.489,98	2,41	122,44	1,20	3.987,79	1,79	5.600,21	1,90
AYDIN	1.409,55	2,28	32,13	0,31	4.123,37	1,85	5.565,06	1,88
SAKARYA	844,58	1,37	113,55	1,11	4.432,40	1,98	5.390,53	1,83
KAHRAMANMARAŞ	836,65	1,36	66,63	0,65	4.328,47	1,94	5.231,75	1,77
BALIKESİR	1.156,32	1,87	170,42	1,66	3.874,05	1,73	5.200,79	1,76
SAMSUN	938,73	1,52	29,55	0,29	3.213,84	1,44	4.182,12	1,42
TEKİRDAĞ	756,52	1,23	1.079,80	10,55	1.810,84	0,81	3.647,17	1,24
AFYONKARAHİSAR	717,23	1,16	46,71	0,46	2.755,22	1,23	3.519,16	1,19
ESKİŞEHİR	377,70	0,61	146,36	1,43	2.844,27	1,27	3.368,34	1,14
OSMANİYE	804,71	1,30	26,97	0,26	2.090,78	0,94	2.922,46	0,99
DİYARBAKIR	633,30	1,03	50,08	0,49	2.064,35	0,92	2.747,72	0,93
KÜTAHYA	429,24	0,70	47,30	0,46	2.210,88	0,99	2.687,42	0,91
ÇORUM	557,11	0,90	13,36	0,13	2.082,86	0,93	2.653,33	0,90
ZONGULDAK	776,84	1,26	23,49	0,23	1.560,89	0,70	2.361,22	0,80
MALATYA	364,92	0,59	21,84	0,21	1.952,67	0,87	2.339,44	0,79
ADYAMAN	463,61	0,75	50,20	0,49	1.813,85	0,81	2.327,66	0,79
TRABZON	1.047,55	1,70	62,29	0,61	1.150,07	0,51	2.259,90	0,77
ISPARTA	417,23	0,68	19,70	0,19	1.817,83	0,81	2.254,77	0,76
KIRIKKALE	185,43	0,30	144,11	1,41	1.863,98	0,83	2.193,52	0,74
ÇANAKKALE	574,26	0,93	54,19	0,53	1.520,91	0,68	2.149,37	0,73
ORDU	728,51	1,18	22,83	0,22	1.328,37	0,59	2.079,71	0,70
TOKAT	328,11	0,53	18,32	0,18	1.572,69	0,70	1.919,12	0,65
DÜZCE	327,95	0,53	24,17	0,24	1.470,84	0,66	1.822,96	0,62
AKSARAY	247,38	0,40	12,72	0,12	1.530,23	0,69	1.790,32	0,61
YOZGAT	253,40	0,41	5,66	0,06	1.525,48	0,68	1.784,54	0,60

İL	Tüplü		Dökme		Otogaz		Toplam	
	Satıř (ton)	Pay (%)	Satıř (ton)	Pay (%)	Satıř (ton)	Pay (%)	Satıř (ton)	Pay (%)
SİVAS	255,11	0,41	17,72	0,17	1.483,12	0,66	1.755,96	0,59
KASTAMONU	360,43	0,58	40,77	0,40	1.350,32	0,60	1.751,52	0,59
BURDUR	256,26	0,42	12,58	0,12	1.444,04	0,65	1.712,88	0,58
BOLU	245,82	0,40	83,98	0,82	1.374,24	0,62	1.704,04	0,58
ERZURUM	292,01	0,47	47,14	0,46	1.318,26	0,59	1.657,41	0,56
UŐAK	298,20	0,48	15,42	0,15	1.329,26	0,60	1.642,88	0,56
ELAZIĐ	340,29	0,55	37,89	0,37	1.162,16	0,52	1.540,33	0,52
VAN	442,59	0,72	4,41	0,04	1.065,74	0,48	1.512,74	0,51
NİĐDE	139,57	0,23	19,07	0,19	1.277,66	0,57	1.436,30	0,49
AMASYA	204,06	0,33	5,70	0,06	1.223,37	0,55	1.433,13	0,49
EDİRNE	459,24	0,74	28,05	0,27	927,75	0,42	1.415,04	0,48
MARDİN	322,75	0,52	285,79	2,79	768,59	0,34	1.377,13	0,47
NEVŐEHİR	166,62	0,27	58,21	0,57	1.150,15	0,51	1.374,98	0,47
GİRESUN	566,08	0,92	6,36	0,06	788,63	0,35	1.361,06	0,46
KIRKLARELİ	330,09	0,53	28,41	0,28	814,61	0,36	1.173,10	0,40
KARABÜK	188,52	0,31	66,89	0,65	811,61	0,36	1.067,02	0,36
KARAMAN	156,60	0,25	36,14	0,35	865,61	0,39	1.058,35	0,36
SİNOP	295,84	0,48	37,89	0,37	654,30	0,29	988,03	0,33
KIRŐEHİR	118,00	0,19	8,10	0,08	854,99	0,38	981,09	0,33
RİZE	337,35	0,55	24,08	0,24	469,01	0,21	830,43	0,28
BATMAN	259,65	0,42	9,98	0,10	549,97	0,25	819,61	0,28
BARTIN	300,09	0,49	6,43	0,06	500,47	0,22	806,99	0,27
BİLECİK	130,27	0,21	59,50	0,58	590,91	0,26	780,68	0,26
YALOVA	164,11	0,27	35,04	0,34	573,71	0,26	772,86	0,26
ERZİNCAN	136,53	0,22	10,27	0,10	589,21	0,26	736,01	0,25
ÇANKIRI	126,70	0,21	23,52	0,23	576,10	0,26	726,32	0,25
MUŐ	155,73	0,25	5,04	0,05	415,80	0,19	576,57	0,20
KİLİS	148,21	0,24	2,24	0,02	422,56	0,19	573,01	0,19
AĐRI	130,78	0,21	12,93	0,13	413,12	0,18	556,82	0,19
BİTLİS	190,14	0,31	8,34	0,08	310,91	0,14	509,40	0,17
BİNGÖL	222,96	0,36	0,80	0,01	263,18	0,12	486,93	0,16
KARS	136,27	0,22	15,99	0,16	264,30	0,12	416,56	0,14
ARTVİN	206,36	0,33	33,03	0,32	174,65	0,08	414,04	0,14
SİİRT	143,40	0,23	14,48	0,14	205,80	0,09	363,68	0,12
ŐIRNAK	193,34	0,31	25,03	0,24	124,37	0,06	342,74	0,12
GÜMÜŐHANE	93,33	0,15	10,86	0,11	190,43	0,09	294,62	0,10
IĐDIR	152,06	0,25	5,61	0,05	114,18	0,05	271,84	0,09
HAKKARİ	202,83	0,33	0,00	0,00	62,56	0,03	265,38	0,09
TUNCELİ	110,92	0,18	9,78	0,10	68,18	0,03	188,88	0,06
BAYBURT	25,36	0,04	1,20	0,01	135,88	0,06	162,45	0,06
ARDAHAN	61,35	0,10	3,06	0,03	78,20	0,04	142,61	0,05
TOPLAM	61.710	100	10.236	100	223.360	100	295.306	100

4. Tüm İller Bazında Ocak 2016 LPG Satıřlarının Dağıtıcılara ve Ürün Türlerine Göre Ayrıntılı Dağılımı

Tablo 4.1: Adana

DAĞITICI	Tüplü		Dökme		Otogaz		Toplam	
	Satıř (ton)	Pay (%)	Satıř (ton)	Pay (%)	Satıř (ton)	Pay (%)	Satıř (ton)	Pay (%)
AYGAZ	1.354	46,60	101	29,65	1.272	17,58	2.727	26,01
SHELL&TURCAS	0	0,00	0	0,00	1.537	21,23	1.537	14,66
OMV POAŐ	0	0,00	0	0,00	1.234	17,04	1.234	11,77
İPRAGAZ	670	23,04	141	41,59	154	2,13	965	9,21
MİLANGAZ	381	13,11	0	0,10	535	7,39	916	8,74
YÜCEL GAZ	278	9,57	94	27,79	425	5,88	798	7,61
BP-GAZ	0	0,00	0	0,00	651	8,99	651	6,20
TOTAL	0	0,00	0	0,00	297	4,10	297	2,83
AKPET	0	0,00	0	0,00	231	3,19	231	2,20
YILDIRIM	0	0,00	0	0,00	230	3,18	230	2,19
AYTEMİZ	0	0,00	0	0,00	202	2,79	202	1,92
MARGAZ	67	2,30	3	0,88	132	1,82	201	1,92
GÜVENAL	0	0,00	0	0,00	150	2,07	150	1,43
YAMAN GAZ	23	0,78	0	0,00	39	0,54	62	0,59
ERAGAZ	0	0,00	0	0,00	61	0,84	61	0,58
ERGAZ	55	1,90	0	0,00	0	0,00	55	0,53
YURTPET	0	0,00	0	0,00	52	0,72	52	0,50
TORSAN	48	1,64	0	0,00	0	0,00	48	0,45
PET GAZ	30	1,05	0	0,00	0	0,00	30	0,29
EROL GAZ	0	0,00	0	0,00	11	0,15	11	0,10
YENİ ULAŐLI	0	0,00	0	0,00	11	0,15	11	0,10
YURTGAZ	0	0,00	0	0,00	7	0,10	7	0,07
MAVİGÖL	0	0,00	0	0,00	5	0,06	5	0,04
NARGAZ	0	0,00	0	0,00	4	0,05	4	0,04
TOPLAM	2.906	100	340	100	7.239	100	10.484	100

Tablo 4.2: Adıyaman

DAĐITICI	Tüplü		Dökme		Otogaz		Toplam	
	Satıř (ton)	Pay (%)	Satıř (ton)	Pay (%)	Satıř (ton)	Pay (%)	Satıř (ton)	Pay (%)
GÜVENAL	3	0,75	0	0,00	352	19,43	356	15,29
YÜCEL GAZ	59	12,67	25	50,20	190	10,49	274	11,78
ATA LİKİT	130	28,14	0	0,00	128	7,04	258	11,09
AYGAZ	63	13,68	0	0,00	183	10,10	247	10,60
YAMAN GAZ	29	6,32	0	0,00	175	9,67	205	8,79
MİLANGAZ	29	6,16	2	2,99	137	7,58	167	7,19
GÜNEYGAZ	113	24,32	0	0,00	8	0,46	121	5,20
EROL GAZ	3	0,55	0	0,00	93	5,10	95	4,09
İPRAGAZ	31	6,63	2	2,99	62	3,40	94	4,03
MAVİGÖL	2	0,36	22	43,82	68	3,77	92	3,96
SHELL&TURCAS	0	0,00	0	0,00	91	5,00	91	3,90
OMV POAŐ	0	0,00	0	0,00	58	3,17	58	2,47
ERAGAZ	0	0,00	0	0,00	56	3,09	56	2,41
COŐKUNAL	0	0,00	0	0,00	54	2,96	54	2,31
YILDIRIM	0	0,00	0	0,00	39	2,15	39	1,67
AYTEMİZ	0	0,00	0	0,00	33	1,83	33	1,43
AKPET	0	0,00	0	0,00	30	1,65	30	1,28
YURTPET	0	0,00	0	0,00	29	1,60	29	1,24
BP-GAZ	0	0,00	0	0,00	25	1,36	25	1,06
GESAN	0	0,00	0	0,00	3	0,17	3	0,13
LİKİTGAZ	1	0,29	0	0,00	0	0,00	1	0,06
GÜNEŐ GAZ	1	0,12	0	0,00	0	0,00	1	0,02
TOPLAM	464	100	50	100	1.814	100	2.328	100

Tablo 4.3: Afyonkarahisar

DAĐITICI	Tüplü		Dökme		Otogaz		Toplam	
	Satıř (ton)	Pay (%)	Satıř (ton)	Pay (%)	Satıř (ton)	Pay (%)	Satıř (ton)	Pay (%)
AYGAZ	338	47,18	9	19,90	917	33,29	1.265	35,95
MİLANGAZ	192	26,73	0	0,00	253	9,18	445	12,64
İPRAGAZ	125	17,41	32	67,88	205	7,44	361	10,27
YURTPET	0	0,00	0	0,00	275	10,00	275	7,83
SHELL&TURCAS	0	0,00	0	0,00	243	8,82	243	6,90
GÜVENAL	0	0,00	0	0,00	196	7,10	196	5,56
OMV POAŐ	0	0,00	0	0,00	180	6,54	180	5,12
BP-GAZ	0	0,00	0	0,00	97	3,50	97	2,74
HABAŐ	35	4,91	0	0,00	47	1,71	82	2,34
AKPET	0	0,00	0	0,00	66	2,40	66	1,88
AYTEMİZ	0	0,00	0	0,00	59	2,14	59	1,68
TOTAL	0	0,00	0	0,00	45	1,63	45	1,28
TURKUAZ	0	0,00	0	0,00	45	1,63	45	1,27
YILDIRIM	0	0,00	0	0,00	40	1,44	40	1,13
HÜRGAZ	0	0,00	0	0,00	35	1,28	35	1,00
ERGAZ	17	2,41	0	0,00	0	0,00	17	0,49
GESAN	0	0,00	0	0,00	17	0,62	17	0,49
YURTTGAZ	0	0,00	0	0,00	11	0,42	11	0,33
KONGAZ	3	0,35	1	2,80	5	0,18	9	0,25
KOÇGAZ	0	0,00	0	0,00	8	0,28	8	0,22
GÜNEŐ GAZ	3	0,48	3	6,42	0	0,00	6	0,18
ORALGAZ	0	0,00	0	0,00	5	0,18	5	0,14
PET GAZ	4	0,52	0	0,00	1	0,04	5	0,14
GAZPA	0	0,00	0	0,00	4	0,13	4	0,10
ANTGAZ	0	0,00	1	3,00	0	0,00	1	0,04
AKGAZ	0	0,00	0	0,00	1	0,04	1	0,03
TOPLAM	717	100	47	100	2.755	100	3.519	100

Tablo 4.4: Ağrı

DAĞITICI	Tüplü		Dökme		Otogaz		Toplam	
	Satıř (ton)	Pay (%)	Satıř (ton)	Pay (%)	Satıř (ton)	Pay (%)	Satıř (ton)	Pay (%)
AYGAZ	48	36,67	0	0,00	64	15,55	112	20,15
AYTEMİZ	0	0,00	0	0,00	77	18,68	77	13,86
İPRAGAZ	56	42,99	8	64,41	11	2,74	76	13,62
YURTPET	0	0,00	0	0,00	72	17,35	72	12,88
GÜVENAL	0	0,00	0	0,00	35	8,50	35	6,31
MİLANGAZ	19	14,24	0	0,00	14	3,39	33	5,86
OMV POAŐ	0	0,00	0	0,00	33	7,90	33	5,86
YAMAN GAZ	0	0,00	0	0,00	28	6,87	28	5,10
AKPET	0	0,00	0	0,00	18	4,28	18	3,18
ÇELEBİ GAZ	0	0,00	0	0,00	13	3,26	13	2,42
ERGAZ	8	6,10	3	24,45	0	0,00	11	2,00
HÜRGAZ	0	0,00	0	0,00	9	2,20	9	1,63
YILDIRIM	0	0,00	0	0,00	9	2,11	9	1,57
BP-GAZ	0	0,00	0	0,00	8	2,02	8	1,50
ORALGAZ	0	0,00	0	0,00	8	1,94	8	1,44
NARGAZ	0	0,00	1	11,14	5	1,26	7	1,19
MAVİGÖL	0	0,00	0	0,00	5	1,12	5	0,83
EROL GAZ	0	0,00	0	0,00	2	0,58	2	0,43
ARGAZ	0	0,00	0	0,00	1	0,25	1	0,18
TOPLAM	131	100	13	100	413	100	557	100

Tablo 4.5: Aksaray

DAĐITICI	Tüplü		Dökme		Otogaz		Toplam	
	Satıř (ton)	Pay (%)	Satıř (ton)	Pay (%)	Satıř (ton)	Pay (%)	Satıř (ton)	Pay (%)
AYGAZ	114	46,11	1	4,22	187	12,20	301	16,83
BP-GAZ	0	0,00	0	0,00	221	14,42	221	12,32
ANADOLUGAZ	0	0,00	2	13,06	217	14,20	219	12,23
SHELL&TURCAS	0	0,00	0	0,00	198	12,96	198	11,08
MİLANGAZ	39	15,63	0	0,00	124	8,09	162	9,08
İPRAGAZ	62	25,23	11	82,73	78	5,12	151	8,45
OMV POAŐ	3	1,15	0	0,00	84	5,51	87	4,87
YÜCEL GAZ	0	0,00	0	0,00	85	5,58	85	4,77
GÜVENAL	0	0,00	0	0,00	65	4,24	65	3,62
ORALGAZ	0	0,00	0	0,00	61	3,97	61	3,40
GAZMER	0	0,00	0	0,00	35	2,26	35	1,93
KALELİ BEST GAZ	0	0,00	0	0,00	31	2,03	31	1,74
YURTPET	0	0,00	0	0,00	26	1,71	26	1,46
ERGAZ	23	9,44	0	0,00	0	0,00	23	1,30
NORM GAZ	0	0,00	0	0,00	16	1,02	16	0,87
YAMAN GAZ	0	0,00	0	0,00	15	1,00	15	0,85
KONGAZ	0	0,00	0	0,00	11	0,74	11	0,63
PET GAZ	6	2,44	0	0,00	4	0,27	10	0,57
YILDIRIM	0	0,00	0	0,00	10	0,66	10	0,56
MAVİGÖL	0	0,00	0	0,00	9	0,60	9	0,51
ERAGAZ	0	0,00	0	0,00	9	0,59	9	0,51
HABAŐ	0	0,00	0	0,00	8	0,53	8	0,45
TOTAL	0	0,00	0	0,00	8	0,52	8	0,45
AYTEMİZ	0	0,00	0	0,00	7	0,44	7	0,38
NARGAZ	0	0,00	0	0,00	5	0,33	5	0,28
YURTGAZ	0	0,00	0	0,00	5	0,30	5	0,26
TURKUAZ	0	0,00	0	0,00	5	0,30	5	0,25
SURGAZ	0	0,00	0	0,00	4	0,27	4	0,23
EROL GAZ	0	0,00	0	0,00	2	0,14	2	0,12
TOPLAM	247	100	13	100	1.530	100	1.790	100

Tablo 4.6: Amasya

DAĐITICI	Tüplü		Dökme		Otogaz		Toplam	
	Satıř (ton)	Pay (%)	Satıř (ton)	Pay (%)	Satıř (ton)	Pay (%)	Satıř (ton)	Pay (%)
AYGAZ	55	27,04	1	17,54	168	13,71	224	15,63
OMV POAŐ	0	0,00	0	0,00	165	13,46	165	11,49
İPRAGAZ	60	29,23	2	33,86	102	8,37	164	11,44
YILDIRIM	0	0,00	0	0,00	143	11,69	143	9,98
GAZPA	2	0,79	0	0,00	91	7,41	92	6,44
KALELİ BEST GAZ	0	0,00	0	0,00	89	7,26	89	6,20
GESAN	13	6,26	0	0,00	70	5,75	83	5,80
SHELL&TURCAS	0	0,00	0	0,00	71	5,77	71	4,92
MİLANGAZ	27	13,37	0	0,00	40	3,25	67	4,68
AKPET	0	0,00	0	0,00	64	5,23	64	4,46
GÜVENAL	0	0,00	0	0,00	48	3,91	48	3,34
AYTEMİZ	0	0,00	0	0,00	44	3,61	44	3,08
TOTAL	0	0,00	0	0,00	32	2,62	32	2,23
AKGAZ	1	0,63	1	25,96	26	2,16	29	2,04
TRABZONGAZ	0	0,00	0	0,00	22	1,82	22	1,55
AKÇAGAZ	20	9,84	0	0,00	0	0,00	20	1,40
BP-GAZ	0	0,00	0	0,00	19	1,56	19	1,33
HABAŐ	14	6,99	0	0,00	0	0,00	14	0,99
ERAGAZ	0	0,00	0	0,00	14	1,13	14	0,96
KARADENİZ	6	2,75	0	0,00	4	0,36	10	0,70
ORALGAZ	0	0,00	0	0,00	9	0,72	9	0,61
ERGAZ	5	2,28	0	0,00	0	0,00	5	0,32
HÜRGAZ	0	0,00	0	0,00	3	0,22	3	0,19
GÜNEŐ GAZ	0	0,23	1	22,63	0	0,00	2	0,12
CLASS GAZ	1	0,59	0	0,00	0	0,00	1	0,08
TOPLAM	204	100	6	100	1.223	100	1.433	100

Tablo 4.7: Ankara

DAĐITICI	Tüplü		Dökme		Otogaz		Toplam	
	Satıř (ton)	Pay (%)	Satıř (ton)	Pay (%)	Satıř (ton)	Pay (%)	Satıř (ton)	Pay (%)
AYGAZ	1.085	46,09	202	27,20	9.545	34,18	10.832	34,92
SHELL&TURCAS	0	0,00	0	0,00	4.168	14,93	4.168	13,44
MİLANGAZ	405	17,20	29	3,85	3.392	12,15	3.825	12,33
OMV POAŐ	0	0,00	0	0,00	3.726	13,34	3.726	12,01
İPRAGAZ	672	28,57	210	28,20	758	2,71	1.640	5,29
BP-GAZ	0	0,00	0	0,00	1.602	5,74	1.602	5,17
TOTAL	0	0,00	2	0,26	802	2,87	804	2,59
KALEGAZ	65	2,75	0	0,00	678	2,43	743	2,39
GÜVENAL	1	0,03	1	0,16	720	2,58	722	2,33
AKPET	0	0,00	2	0,20	718	2,57	720	2,32
HABAŐ	21	0,89	5	0,66	636	2,28	662	2,13
AYTEMİZ	0	0,00	0	0,00	293	1,05	293	0,94
JETGAZ	0	0,00	0	0,00	217	0,78	217	0,70
KALELİ BEST GAZ	0	0,00	9	1,21	157	0,56	166	0,53
GAZMER	0	0,00	0	0,00	161	0,58	161	0,52
HİSARGAZ	0	0,00	158	21,30	0	0,00	158	0,51
GAZPA	85	3,60	0	0,00	21	0,07	105	0,34
ÇELEBİ GAZ	0	0,00	73	9,76	0	0,00	73	0,23
GESAN	0	0,00	0	0,00	63	0,23	63	0,20
GÜNEYGAZ	0	0,00	0	0,00	58	0,21	58	0,19
ANADOLUGAZ	6	0,26	0	0,00	44	0,16	50	0,16
LİPETGAZ	0	0,00	49	6,62	0	0,00	49	0,16
HÜRGAZ	0	0,00	0	0,00	39	0,14	39	0,12
YILDIRIM	0	0,00	0	0,00	32	0,11	32	0,10
YURTPET	0	0,00	0	0,00	24	0,09	24	0,08
PET GAZ	14	0,59	0	0,00	10	0,04	24	0,08
ORALGAZ	0	0,00	0	0,00	24	0,08	24	0,08
MY GAZ	0	0,00	0	0,00	18	0,06	18	0,06
MARGAZ	0	0,00	0	0,00	10	0,04	10	0,03
KARADENİZ	0	0,00	0	0,00	5	0,02	5	0,02
NARGAZ	0	0,00	0	0,00	5	0,02	5	0,02
GÜNEŐ GAZ	0	0,01	4	0,58	0	0,00	4	0,01
AKGAZ	0	0,00	0	0,00	2	0,01	2	0,01
TOPLAM	2.353	100	743	100	27.926	100	31.023	100

Tablo 4.8: Antalya

DAĐITICI	Tüplü		Dökme		Otogaz		Toplam	
	Satıř (ton)	Pay (%)	Satıř (ton)	Pay (%)	Satıř (ton)	Pay (%)	Satıř (ton)	Pay (%)
AYGAZ	1.763	46,68	191	39,59	2.193	24,96	4.147	31,79
İPRAGAZ	938	24,82	165	34,22	595	6,78	1.698	13,01
OMV POAŐ	0	0,00	0	0,00	1.323	15,06	1.323	10,14
SHELL&TURCAS	0	0,00	0	0,00	1.265	14,40	1.265	9,70
MİLANGAZ	479	12,67	0	0,00	593	6,75	1.071	8,21
BP-GAZ	0	0,00	0	0,00	704	8,02	704	5,40
TOTAL	0	0,00	19	3,94	559	6,36	578	4,43
YURTPET	0	0,00	0	0,00	359	4,08	359	2,75
AKPET	0	0,00	0	0,00	325	3,70	325	2,49
ANTGAZ	142	3,75	34	6,99	141	1,60	316	2,42
GESAN	0	0,00	0	0,00	198	2,25	198	1,51
KONGAZ	197	5,21	0	0,00	0	0,00	197	1,51
GÜVENAL	0	0,00	46	9,45	111	1,26	156	1,20
ERAGAZ	0	0,00	0	0,00	115	1,31	115	0,88
ERGAZ	111	2,94	0	0,00	0	0,00	111	0,85
HABAŐ	110	2,92	0	0,00	0	0,00	110	0,85
YURTGAZ	0	0,00	22	4,54	59	0,67	81	0,62
MYGAZ	0	0,00	0	0,00	80	0,92	80	0,62
AYTEMİZ	0	0,00	0	0,00	67	0,76	67	0,51
PETGAZ	30	0,80	0	0,00	18	0,20	48	0,37
TURKUAZ	0	0,00	0	0,00	32	0,37	32	0,25
YILDIRIM	0	0,00	0	0,00	22	0,25	22	0,17
ARGAZ	0	0,00	0	0,00	18	0,21	18	0,14
ANADOLUGAZ	7	0,19	3	0,53	8	0,09	17	0,13
GÜNEŐ GAZ	1	0,03	4	0,74	0	0,00	5	0,04
TOPLAM	3.777	100	482	100	8.785	100	13.044	100

Tablo 4.9: Ardahan

DAĐITICI	Tüplü		Dökme		Otogaz		Toplam	
	Satıř (ton)	Pay (%)	Satıř (ton)	Pay (%)	Satıř (ton)	Pay (%)	Satıř (ton)	Pay (%)
AYGAZ	29	47,30	0	0,00	33	42,79	62	43,81
İPRAGAZ	23	37,83	3	100,00	8	10,70	35	24,29
MİLANGAZ	8	13,82	0	0,00	5	5,90	13	9,18
GÜVENAL	0	0,00	0	0,00	10	12,79	10	7,01
AYTEMİZ	0	0,00	0	0,00	9	11,35	9	6,22
YURTPET	0	0,00	0	0,00	6	7,03	6	3,86
SHELL&TURCAS	0	0,00	0	0,00	5	5,96	5	3,27
ERGAZ	1	1,05	0	0,00	3	3,48	3	2,36
TOPLAM	61	100	3	100	78	100	143	100

Tablo 4.10: Artvin

DAĐITICI	Tüplü		Dökme		Otogaz		Toplam	
	Satıř (ton)	Pay (%)	Satıř (ton)	Pay (%)	Satıř (ton)	Pay (%)	Satıř (ton)	Pay (%)
AYGAZ	104	50,27	0	0,00	21	11,90	125	30,08
OMV POAŐ	0	0,00	0	0,00	82	47,18	82	19,90
İPRAGAZ	63	30,33	0	0,00	4	2,02	66	15,97
TRABZONGAZ	0	0,00	33	100,00	5	2,60	38	9,07
SHELL&TURCAS	0	0,00	0	0,00	21	11,94	21	5,04
MİLANGAZ	18	8,89	0	0,00	0	0,00	18	4,43
HÜRGAZ	0	0,00	0	0,00	13	7,27	13	3,06
AKPET	0	0,00	0	0,00	12	7,05	12	2,98
AYTEMİZ	0	0,00	0	0,00	9	5,17	9	2,18
KARADENİZ	9	4,22	0	0,00	0	0,00	9	2,10
ERGAZ	8	4,11	0	0,00	0	0,00	8	2,05
KALELİ BEST GAZ	0	0,00	0	0,00	5	2,75	5	1,16
GÜNEŐ GAZ	5	2,18	0	0,00	0	0,00	5	1,09
GESAN	0	0,00	0	0,00	4	2,13	4	0,90
TOPLAM	206	100	33	100	175	100	414	100

Tablo 4.11: Aydın

DAĞITICI	Tüplü		Dökme		Otogaz		Toplam	
	Satıř (ton)	Pay (%)	Satıř (ton)	Pay (%)	Satıř (ton)	Pay (%)	Satıř (ton)	Pay (%)
AYGAZ	565	40,07	6	17,73	1.003	24,32	1.573	28,27
OMV POAŐ	0	0,00	0	0,00	910	22,06	910	16,35
MİLANGAZ	343	24,36	0	0,00	452	10,96	795	14,29
İPRAGAZ	405	28,70	23	72,57	236	5,73	664	11,93
SHELL&TURCAS	0	0,00	0	0,00	466	11,31	466	8,38
GÜVENAL	0	0,00	0	0,00	257	6,24	257	4,62
BP-GAZ	0	0,00	0	0,00	237	5,75	237	4,26
TOTAL	0	0,00	1	3,48	180	4,37	181	3,25
YILDIRIM	0	0,00	0	0,00	126	3,05	126	2,26
ERGAZ	58	4,12	0	0,00	0	0,00	58	1,04
AKPET	0	0,00	0	0,00	57	1,38	57	1,03
KOÇGAZ	0	0,00	0	0,00	47	1,15	47	0,85
TURKUAZ	0	0,00	0	0,00	33	0,81	33	0,60
ERAGAZ	0	0,00	0	0,00	29	0,71	29	0,52
AYTEMİZ	0	0,00	0	0,00	25	0,62	25	0,46
GÜNEYGAZ	0	0,00	0	0,00	20	0,48	20	0,36
PET GAZ	15	1,09	0	0,00	3	0,07	18	0,32
PAMUKKALE	0	0,00	0	0,00	15	0,36	15	0,27
HABAŐ	14	0,98	0	0,00	0	0,00	14	0,25
AKGAZ	0	0,00	0	0,00	13	0,32	13	0,24
GÜNEŐ GAZ	10	0,69	2	6,23	0	0,00	12	0,21
YURTPET	0	0,00	0	0,00	9	0,21	9	0,15
ANADOLUGAZ	0	0,00	0	0,00	4	0,10	4	0,08
TOPLAM	1.410	100	32	100	4.123	100	5.565	100

Tablo 4.12: Balıkesir

DAĐITICI	Tüplü		Dökme		Otogaz		Toplam	
	Satıř (ton)	Pay (%)	Satıř (ton)	Pay (%)	Satıř (ton)	Pay (%)	Satıř (ton)	Pay (%)
AYGAZ	562	48,60	5	3,19	1.041	26,88	1.609	30,93
MİLANGAZ	245	21,16	1	0,87	367	9,48	613	11,79
İPRAGAZ	256	22,12	42	24,57	247	6,37	544	10,47
OMV POAŐ	0	0,00	0	0,00	510	13,18	510	9,81
SHELL&TURCAS	0	0,00	0	0,00	436	11,25	436	8,38
BP-GAZ	1	0,07	0	0,00	319	8,23	320	6,14
TOTAL	0	0,00	116	68,27	192	4,96	308	5,93
AKPET	0	0,00	0	0,00	180	4,65	180	3,47
GÜVENAL	0	0,00	0	0,00	168	4,33	168	3,23
AYTEMİZ	0	0,00	0	0,00	106	2,73	106	2,03
HABAŐ	34	2,97	0	0,00	53	1,36	87	1,67
YURTPET	0	0,00	0	0,00	71	1,83	71	1,36
YILDIRIM	0	0,00	0	0,00	56	1,44	56	1,08
YURTGAZ	0	0,00	0	0,00	45	1,15	45	0,86
ERGAZ	44	3,82	0	0,00	0	0,00	44	0,85
ERAGAZ	0	0,00	0	0,00	27	0,70	27	0,52
GAZPA	0	0,00	0	0,00	18	0,45	18	0,34
TURKUAZ	0	0,00	0	0,00	16	0,41	16	0,30
PET GAZ	14	1,20	0	0,00	0	0,00	14	0,27
KOÇGAZ	0	0,00	0	0,00	11	0,28	11	0,21
HÜRGAZ	0	0,00	0	0,00	10	0,25	10	0,19
GÜNEŐ GAZ	1	0,05	5	3,10	0	0,00	6	0,11
KONGAZ	0	0,00	0	0,00	3	0,07	3	0,05
TOPLAM	1.156	100	170	100	3.874	100	5.201	100

Tablo 4.13: Bartın

DAĐITICI	Tüplü		Dökme		Otogaz		Toplam	
	Satıř (ton)	Pay (%)	Satıř (ton)	Pay (%)	Satıř (ton)	Pay (%)	Satıř (ton)	Pay (%)
AYGAZ	203	67,51	1	22,91	170	34,04	374	46,40
OMV POAŐ	0	0,00	0	0,00	197	39,32	197	24,38
SHELL&TURCAS	0	0,00	0	0,00	72	14,32	72	8,88
İPRAGAZ	45	14,94	3	42,90	12	2,40	60	7,39
MİLANGAZ	45	14,99	0	0,00	4	0,70	48	6,01
TOTAL	0	0,00	0	0,00	23	4,60	23	2,85
ERAGAZ	0	0,00	0	0,00	13	2,60	13	1,61
ERGAZ	7	2,30	0	0,00	0	0,00	7	0,86
YILDIRIM	0	0,00	0	0,00	6	1,15	6	0,71
TRABZONGAZ	0	0,00	0	0,00	4	0,88	4	0,55
GÜNEŐ GAZ	1	0,25	2	34,19	0	0,00	3	0,37
TOPLAM	300	100	6	100	500	100	807	100

Tablo 4.14: Batman

DAĐITICI	Tüplü		Dökme		Otogaz		Toplam	
	Satıř (ton)	Pay (%)	Satıř (ton)	Pay (%)	Satıř (ton)	Pay (%)	Satıř (ton)	Pay (%)
AYGAZ	83	32,14	2	23,05	125	22,67	210	25,67
İPRAGAZ	165	63,71	3	32,36	13	2,38	182	22,18
MİLANGAZ	9	3,62	0	0,00	130	23,61	139	16,99
BP-GAZ	0	0,00	0	0,00	53	9,57	53	6,42
ARGAZ	0	0,00	4	44,59	37	6,82	42	5,12
EROL GAZ	0	0,00	0	0,00	25	4,62	25	3,10
OMV POAŐ	0	0,00	0	0,00	21	3,87	21	2,59
YÜCEL GAZ	0	0,00	0	0,00	20	3,56	20	2,39
ERAGAZ	0	0,00	0	0,00	19	3,42	19	2,29
YURTPET	0	0,00	0	0,00	19	3,38	19	2,27
YILDIRIM	0	0,00	0	0,00	18	3,36	18	2,26
AKPET	0	0,00	0	0,00	18	3,23	18	2,17
AYTEMİZ	0	0,00	0	0,00	15	2,69	15	1,80
MAVİGÖL	0	0,00	0	0,00	13	2,39	13	1,61
TOTAL	0	0,00	0	0,00	8	1,45	8	0,98
YAMAN GAZ	0	0,00	0	0,00	5	0,95	5	0,64
ORALGAZ	0	0,00	0	0,00	3	0,55	3	0,37
AVGAZ	0	0,00	0	0,00	3	0,53	3	0,35
NARGAZ	0	0,00	0	0,00	3	0,51	3	0,34
EUROGAZ	0	0,00	0	0,00	3	0,45	3	0,31
GÜNEŐ GAZ	1	0,53	0	0,00	0	0,00	1	0,17
TOPLAM	260	100	10	100	550	100	820	100

Tablo 4.15: Bayburt

DAĞITICI	Tüplü		Dökme		Otogaz		Toplam	
	Satıř (ton)	Pay (%)	Satıř (ton)	Pay (%)	Satıř (ton)	Pay (%)	Satıř (ton)	Pay (%)
AYGAZ	17	68,73	0	0,00	64	47,21	82	50,22
AYTEMİZ	0	0,00	0	0,00	19	14,26	19	11,93
MİLANGAZ	6	22,54	0	0,00	12	9,14	18	11,16
OMV POAŐ	0	0,00	0	0,00	17	12,22	17	10,22
BP-GAZ	0	0,00	0	0,00	14	10,18	14	8,51
ORALGAZ	0	0,00	0	0,00	7	5,16	7	4,31
YILDIRIM	0	0,00	0	0,00	3	1,84	3	1,54
ERGAZ	2	8,73	0	0,00	0	0,00	2	1,36
TRABZONGAZ	0	0,00	1	100,00	0	0,00	1	0,74
TOPLAM	25	100	1	100	136	100	162	100

Tablo 4.16: Bilecik

DAĞITICI	Tüplü		Dökme		Otogaz		Toplam	
	Satıř (ton)	Pay (%)	Satıř (ton)	Pay (%)	Satıř (ton)	Pay (%)	Satıř (ton)	Pay (%)
OMV POAŐ	0	0,00	0	0,00	242	41,03	242	31,06
AYGAZ	80	61,28	14	23,03	118	19,96	211	27,09
İPRAGAZ	16	12,49	46	76,97	38	6,50	100	12,87
MİLANGAZ	31	24,18	0	0,00	66	11,25	98	12,55
SHELL&TURCAS	0	0,00	0	0,00	54	9,14	54	6,92
TOTAL	0	0,00	0	0,00	42	7,11	42	5,38
YURTPET	0	0,00	0	0,00	11	1,83	11	1,38
AYTEMİZ	0	0,00	0	0,00	7	1,19	7	0,90
HABAŐ	3	2,05	0	0,00	4	0,66	7	0,84
ERGAZ	0	0,00	0	0,00	4	0,62	4	0,47
YILDIRIM	0	0,00	0	0,00	2	0,35	2	0,27
PET GAZ	0	0,00	0	0,00	2	0,35	2	0,27
TOPLAM	130	100	59	100	591	100	781	100

Tablo 4.17: Bingöl

DAĞITICI	Tüplü		Dökme		Otogaz		Toplam	
	Satıř (ton)	Pay (%)	Satıř (ton)	Pay (%)	Satıř (ton)	Pay (%)	Satıř (ton)	Pay (%)
AYGAZ	131	58,61	1	100,00	146	55,58	278	57,04
İPRAGAZ	74	33,38	0	0,00	32	12,15	106	21,85
MİLANGAZ	15	6,93	0	0,00	12	4,63	28	5,68
OMV POAŐ	0	0,00	0	0,00	25	9,68	25	5,23
SHELL&TURCAS	0	0,00	0	0,00	25	9,32	25	5,04
YAMAN GAZ	0	0,00	0	0,00	11	4,23	11	2,29
ERAGAZ	0	0,00	0	0,00	5	1,81	5	0,98
ORALGAZ	0	0,00	0	0,00	4	1,52	4	0,82
YILDIRIM	0	0,00	0	0,00	3	1,08	3	0,58
ŐARKGAZ	1	0,65	0	0,00	0	0,00	1	0,30
GÜNEŐ GAZ	1	0,42	0	0,00	0	0,00	1	0,19
TOPLAM	223	100	1	100	263	100	487	100

Tablo 4.18: Bitlis

DAĞITICI	Tüplü		Dökme		Otogaz		Toplam	
	Satıř (ton)	Pay (%)	Satıř (ton)	Pay (%)	Satıř (ton)	Pay (%)	Satıř (ton)	Pay (%)
AYGAZ	103	53,91	3	37,17	75	24,01	180	35,39
İPRAGAZ	60	31,56	1	6,01	14	4,61	75	14,69
OMV POAŐ	0	0,00	0	0,00	57	18,30	57	11,17
MİLANGAZ	27	14,24	0	0,00	9	2,86	36	7,06
AYTEMİZ	0	0,00	0	0,00	28	9,16	28	5,59
ŐELEBİ GAZ	0	0,00	0	0,00	28	8,85	28	5,40
AKPET	0	0,00	0	0,00	25	8,05	25	4,91
YILDIRIM	0	0,00	0	0,00	21	6,91	21	4,22
GÜVENAL	0	0,00	0	0,00	14	4,56	14	2,79
YURTPET	0	0,00	0	0,00	11	3,48	11	2,12
YAMAN GAZ	0	0,00	0	0,00	8	2,64	8	1,61
SHELL&TURCAS	0	0,00	0	0,00	6	1,83	6	1,11
BP-GAZ	0	0,00	0	0,00	5	1,77	5	1,08
NARGAZ	0	0,00	5	56,83	0	0,00	5	0,93
EROL GAZ	0	0,00	0	0,00	5	1,51	5	0,92
MAVİGÖL	0	0,00	0	0,00	5	1,47	5	0,90
GÜNEŐ GAZ	1	0,28	0	0,00	0	0,00	1	0,11
TOPLAM	190	100	8	100	311	100	509	100

Tablo 4.19: Bolu

DAĐITICI	Tüplü		Dökme		Otogaz		Toplam	
	Satıř (ton)	Pay (%)	Satıř (ton)	Pay (%)	Satıř (ton)	Pay (%)	Satıř (ton)	Pay (%)
AYGAZ	118	47,85	19	22,05	494	35,93	630	36,97
SHELL&TURCAS	0	0,00	0	0,00	345	25,08	345	20,23
İPRAGAZ	79	32,26	57	67,43	85	6,18	221	12,96
OMV POAŐ	0	0,00	0	0,00	146	10,65	146	8,59
YURTPET	0	0,00	0	0,00	101	7,36	101	5,93
BP-GAZ	0	0,00	0	0,00	81	5,92	81	4,78
MİLANGAZ	25	9,97	0	0,00	16	1,19	41	2,40
YILDIRIM	0	0,00	0	0,00	24	1,75	24	1,41
GESAN	0	0,00	0	0,00	24	1,73	24	1,39
HABAŐ	21	8,58	0	0,00	0	0,00	21	1,24
AKPET	0	0,00	0	0,00	16	1,16	16	0,94
AYTEMİZ	0	0,00	0	0,00	12	0,88	12	0,71
TOTAL	0	0,00	0	0,00	9	0,65	9	0,53
ARGAZ	0	0,00	8	9,19	0	0,00	8	0,45
ERGAZ	3	1,33	0	0,00	4	0,29	7	0,42
GAZPA	0	0,00	0	0,00	7	0,49	7	0,40
TRABZONGAZ	0	0,00	0	0,00	5	0,38	5	0,31
TURKUAZ	0	0,00	0	0,00	4	0,29	4	0,24
AKGAZ	0	0,00	1	1,33	0	0,00	1	0,07
HÜRGAZ	0	0,00	0	0,00	1	0,05	1	0,04
TOPLAM	246	100	84	100	1.374	100	1.704	100

Tablo 4.20: Burdur

DAĐITICI	Tüplü		Dökme		Otogaz		Toplam	
	Satıř (ton)	Pay (%)	Satıř (ton)	Pay (%)	Satıř (ton)	Pay (%)	Satıř (ton)	Pay (%)
AYGAZ	85	33,26	4	29,24	385	26,68	474	27,69
OMV POAŐ	0	0,00	0	0,00	206	14,30	206	12,05
İPRAGAZ	102	39,91	2	15,27	97	6,74	202	11,77
GESAN	0	0,00	0	0,00	192	13,28	192	11,20
MİLANGAZ	27	10,60	0	0,00	99	6,89	127	7,39
BP-GAZ	0	0,00	0	0,00	85	5,86	85	4,94
MY GAZ	0	0,00	0	0,00	71	4,89	71	4,12
YURTPET	0	0,00	0	0,00	65	4,47	65	3,77
SHELL&TURCAS	0	0,00	0	0,00	64	4,47	64	3,77
AKPET	0	0,00	0	0,00	46	3,20	46	2,70
ANTGAZ	1	0,54	2	14,31	40	2,79	43	2,53
KONGAZ	37	14,30	5	41,18	0	0,00	42	2,44
YURTGAZ	0	0,00	0	0,00	21	1,44	21	1,21
ANADOLUGAZ	0	0,00	0	0,00	18	1,27	18	1,07
TOTAL	0	0,00	0	0,00	15	1,04	15	0,88
GÜVENAL	0	0,00	0	0,00	9	0,60	9	0,51
YILDIRIM	0	0,00	0	0,00	8	0,59	8	0,49
AYTEMİZ	0	0,00	0	0,00	7	0,45	7	0,38
PET GAZ	0	0,00	0	0,00	6	0,45	6	0,38
HABAŐ	0	0,00	0	0,00	6	0,43	6	0,36
ERGAZ	4	1,39	0	0,00	0	0,00	4	0,21
KOÇGAZ	0	0,00	0	0,00	2	0,17	2	0,14
TOPLAM	256	100	13	100	1.444	100	1.713	100

Tablo 4.21: Bursa

DAĐITICI	Tüplü		Dökme		Otogaz		Toplam	
	Satıř (ton)	Pay (%)	Satıř (ton)	Pay (%)	Satıř (ton)	Pay (%)	Satıř (ton)	Pay (%)
AYGAZ	655	47,47	88	31,86	2.252	33,07	2.995	35,38
SHELL&TURCAS	0	0,00	0	0,00	1.060	15,56	1.060	12,52
OMV POAŐ	0	0,00	0	0,00	874	12,83	874	10,32
İPRAGAZ	371	26,91	176	64,01	268	3,94	815	9,63
TOTAL	0	0,00	3	1,18	808	11,86	811	9,58
MİLANGAZ	212	15,37	0	0,00	425	6,24	637	7,53
BP-GAZ	0	0,00	0	0,00	493	7,24	493	5,82
YURTPET	0	0,00	0	0,00	288	4,23	288	3,41
AKPET	0	0,00	0	0,00	121	1,77	121	1,43
ERGAZ	72	5,19	3	0,95	14	0,21	88	1,04
GÜVENAL	0	0,00	0	0,00	76	1,11	76	0,90
ASGAZ	46	3,30	0	0,00	6	0,09	51	0,61
HABAŐ	7	0,50	0	0,00	26	0,37	32	0,38
AYTEMİZ	0	0,00	0	0,00	31	0,45	31	0,36
GESAN	0	0,00	0	0,00	25	0,36	25	0,29
PET GAZ	16	1,12	0	0,00	3	0,05	19	0,22
YILDIRIM	0	0,00	0	0,00	17	0,25	17	0,20
ARGAZ	0	0,00	0	0,00	11	0,16	11	0,13
ANADOLUGAZ	0	0,00	0	0,00	8	0,11	8	0,09
TURKUAZ	0	0,00	0	0,00	7	0,10	7	0,08
TRABZONGAZ	0	0,00	6	2,00	0	0,00	6	0,06
GÜNEŐ GAZ	1	0,07	0	0,00	0	0,00	1	0,01
AKÇAGAZ	1	0,05	0	0,00	0	0,00	1	0,01
TOPLAM	1.379	100	275	100	6.811	100	8.466	100

Tablo 4.22: Çanakkale

DAĞITICI	Tüplü		Dökme		Otogaz		Toplam	
	Satıř (ton)	Pay (%)	Satıř (ton)	Pay (%)	Satıř (ton)	Pay (%)	Satıř (ton)	Pay (%)
AYGAZ	282	49,11	14	25,05	301	19,79	597	27,76
OMV POAŐ	0	0,00	0	0,00	360	23,64	360	16,73
İPRAGAZ	167	29,13	35	64,60	68	4,50	271	12,60
SHELL&TURCAS	0	0,00	0	0,00	168	11,01	168	7,79
MİLANGAZ	94	16,36	0	0,00	52	3,41	146	6,79
TOTAL	0	0,00	0	0,00	132	8,68	132	6,14
ARGAZ	0	0,00	0	0,00	105	6,94	105	4,91
YURTPET	0	0,00	0	0,00	80	5,28	80	3,74
GÜVENAL	0	0,00	0	0,00	65	4,25	65	3,01
HABAŐ	7	1,24	0	0,00	41	2,72	48	2,25
AKPET	0	0,00	0	0,00	47	3,11	47	2,20
TURKUAZ	0	0,00	0	0,00	37	2,43	37	1,72
BP-GAZ	0	0,00	0	0,00	25	1,64	25	1,16
AYTEMİZ	0	0,00	0	0,00	18	1,18	18	0,84
GÜNEŐ GAZ	12	2,03	6	10,35	0	0,00	17	0,80
YILDIRIM	0	0,00	0	0,00	12	0,76	12	0,54
ANADOLUGAZ	0	0,00	0	0,00	10	0,65	10	0,46
ERGAZ	9	1,51	0	0,00	0	0,00	9	0,40
TRABZONGAZ	4	0,62	0	0,00	0	0,00	4	0,17
TOPLAM	574	100	54	100	1.521	100	2.149	100

Tablo 4.23: Çankırı

DAĞITICI	Tüplü		Dökme		Otogaz		Toplam	
	Satıř (ton)	Pay (%)	Satıř (ton)	Pay (%)	Satıř (ton)	Pay (%)	Satıř (ton)	Pay (%)
AYGAZ	51	39,98	12	51,92	74	12,88	137	18,87
İPRAGAZ	53	41,53	7	30,73	44	7,72	104	14,36
MİLANGAZ	9	6,83	0	0,00	69	12,04	78	10,74
SHELL&TURCAS	0	0,00	0	0,00	73	12,60	73	10,00
OMV POAŐ	0	0,00	0	0,00	61	10,51	61	8,34
ORALGAZ	0	0,00	0	0,00	38	6,63	38	5,26
GESAN	0	0,00	0	0,00	37	6,49	37	5,15
KALELİ BEST GAZ	0	0,00	0	0,00	36	6,28	36	4,98
TURKUAZ	0	0,00	0	0,00	36	6,27	36	4,97
AKPET	0	0,00	0	0,00	23	3,95	23	3,13
ANADOLUGAZ	15	11,67	0	0,00	7	1,30	22	3,06
BP-GAZ	0	0,00	0	0,00	14	2,46	14	1,95
HABAŐ	0	0,00	0	0,00	13	2,33	13	1,85
GÜVENAL	0	0,00	0	0,00	11	1,91	11	1,51
GAZPA	0	0,00	0	0,00	10	1,77	10	1,40
AYTEMİZ	0	0,00	0	0,00	8	1,41	8	1,12
HÜRGAZ	0	0,00	0	0,00	6	1,10	6	0,88
YILDIRIM	0	0,00	0	0,00	6	1,08	6	0,85
NORM GAZ	0	0,00	0	0,00	4	0,73	4	0,58
GÜNEŐ GAZ	0	0,00	4	17,35	0	0,00	4	0,56
KARADENİZ	0	0,00	0	0,00	3	0,54	3	0,43
TOPLAM	127	100	24	100	576	100	726	100

Tablo 4.24: Çorum

DAĞITICI	Tüplü		Dökme		Otogaz		Toplam	
	Satıř (ton)	Pay (%)	Satıř (ton)	Pay (%)	Satıř (ton)	Pay (%)	Satıř (ton)	Pay (%)
KALELİ BESTGAZ	240	43,08	0	0,00	410	19,69	650	24,50
AYGAZ	116	20,87	0	0,00	361	17,31	477	17,97
MİLANGAZ	62	11,19	0	0,00	277	13,30	339	12,79
İPRAGAZ	59	10,65	7	53,58	187	9,00	254	9,57
GAZPA	10	1,77	5	34,89	227	10,92	242	9,12
OMV POAŐ	0	0,00	0	0,00	186	8,91	186	7,00
SHELL&TURCAS	0	0,00	0	0,00	147	7,07	147	5,55
TOTAL	0	0,00	0	0,00	71	3,41	71	2,68
CLASS GAZ	58	10,40	0	0,00	0	0,00	58	2,18
AKPET	0	0,00	0	0,00	51	2,43	51	1,91
AYTEMİZ	0	0,00	0	0,00	44	2,10	44	1,65
GESAN	0	0,00	0	0,00	31	1,48	31	1,16
HÜRGAZ	0	0,00	0	0,00	26	1,24	26	0,97
AKGAZ	8	1,48	2	11,53	9	0,42	19	0,70
NORM GAZ	0	0,00	0	0,00	17	0,83	17	0,65
YILDIRIM	0	0,00	0	0,00	15	0,71	15	0,56
BP-GAZ	0	0,00	0	0,00	9	0,44	9	0,34
TRABZONGAZ	0	0,00	0	0,00	9	0,43	9	0,34
HABAŐ	0	0,00	0	0,00	5	0,22	5	0,17
ERGAZ	3	0,56	0	0,00	0	0,00	3	0,12
HİSARGAZ	0	0,00	0	0,00	2	0,10	2	0,08
TOPLAM	557	100	13	100	2.083	100	2.653	100

Tablo 4.25: Denizli

DAĐITICI	Tüplü		Dökme		Otogaz		Toplam	
	Satıř (ton)	Pay (%)	Satıř (ton)	Pay (%)	Satıř (ton)	Pay (%)	Satıř (ton)	Pay (%)
AYGAZ	378	25,14	14	29,40	1.220	29,93	1.612	28,65
İPRAGAZ	335	22,29	32	66,98	273	6,69	640	11,37
PAMUKKALE	586	38,99	0	0,00	39	0,96	625	11,11
BP-GAZ	0	0,00	0	0,00	426	10,46	426	7,57
OMV POAŐ	0	0,00	0	0,00	426	10,45	426	7,57
MİLANGAZ	145	9,64	0	0,00	228	5,58	373	6,62
SHELL&TURCAS	0	0,00	0	0,00	307	7,52	307	5,45
ORALGAZ	0	0,00	0	0,00	263	6,44	263	4,67
YILDIRIM	0	0,00	0	0,00	230	5,64	230	4,08
TOTAL	0	0,00	0	0,00	129	3,17	129	2,29
ERGAZ	20	1,34	0	0,00	86	2,10	106	1,88
YURTPET	0	0,00	0	0,00	73	1,80	73	1,30
GÜVENAL	0	0,00	0	0,00	73	1,78	73	1,29
YURTGAZ	0	0,00	0	0,00	63	1,54	63	1,11
KOÇGAZ	0	0,00	0	0,00	61	1,49	61	1,08
ANADOLUGAZ	0	0,00	0	0,00	56	1,39	56	1,00
AKPET	0	0,00	0	0,00	55	1,34	55	0,97
PEGAGAZ	31	2,08	0	0,00	0	0,00	31	0,56
GESAN	0	0,00	0	0,00	26	0,63	26	0,45
AYTEMİZ	0	0,00	0	0,00	21	0,51	21	0,37
HABAŐ	5	0,36	0	0,00	5	0,12	11	0,19
GAZPA	0	0,00	0	0,00	9	0,22	9	0,16
ENERJİ GAZ	0	0,00	0	0,00	5	0,11	5	0,08
GÜNEŐ GAZ	2	0,14	2	3,62	0	0,00	4	0,07
TURKUAZ	0	0,00	0	0,00	3	0,08	3	0,06
HÜRGAZ	0	0,00	0	0,00	3	0,06	3	0,04
TOPLAM	1.504	100	48	100	4.075	100	5.627	100

Tablo 4.26: Diyarbakır

DAĞITICI	Tüplü		Dökme		Otogaz		Toplam	
	Satıř (ton)	Pay (%)	Satıř (ton)	Pay (%)	Satıř (ton)	Pay (%)	Satıř (ton)	Pay (%)
AYGAZ	238	37,53	10	19,01	372	18,00	619	22,52
İPRAGAZ	311	49,14	1	1,41	213	10,34	525	19,12
SHELL&TURCAS	0	0,00	0	0,00	394	19,07	394	14,33
MİLANGAZ	77	12,22	0	0,00	184	8,92	261	9,51
OMV POAŐ	0	0,00	0	0,00	224	10,86	224	8,16
AKPET	0	0,00	0	0,00	95	4,60	95	3,45
TOTAL	0	0,00	0	0,00	76	3,68	76	2,77
BP-GAZ	0	0,00	0	0,00	71	3,43	71	2,58
NARGAZ	3	0,51	28	55,12	38	1,83	69	2,50
ŐANGAZ	0	0,00	0	0,00	65	3,13	65	2,35
EUROGAZ	0	0,00	0	0,00	54	2,61	54	1,96
ERAGAZ	0	0,00	0	0,00	52	2,51	52	1,89
YÜCEL GAZ	0	0,00	0	0,00	43	2,06	43	1,55
ÇELEBİ GAZ	0	0,00	0	0,00	32	1,56	32	1,17
YILDIRIM	0	0,01	0	0,00	31	1,51	31	1,14
AYTEMİZ	0	0,00	0	0,00	31	1,49	31	1,12
MAVİGÖL	0	0,00	2	3,91	25	1,20	27	0,97
ARGAZ	0	0,00	10	20,55	11	0,55	22	0,79
YAMAN GAZ	0	0,00	0	0,00	15	0,71	15	0,53
HABAŐ	0	0,00	0	0,00	11	0,51	11	0,39
AVGAZ	0	0,00	0	0,00	8	0,41	8	0,31
EROL GAZ	0	0,00	0	0,00	7	0,32	7	0,24
YURTPET	0	0,00	0	0,00	6	0,30	6	0,23
STARGAZ	0	0,00	0	0,00	5	0,22	5	0,17
GÜNEŐ GAZ	4	0,59	0	0,00	0	0,00	4	0,14
GESAN	0	0,00	0	0,00	3	0,16	3	0,12
TOPLAM	633	100	50	100	2.064	100	2.748	100

Tablo 4.27:Düzce

DAĞITICI	Tüplü		Dökme		Otogaz		Toplam	
	Satıř (ton)	Pay (%)	Satıř (ton)	Pay (%)	Satıř (ton)	Pay (%)	Satıř (ton)	Pay (%)
AYGAZ	106	32,19	8	33,60	450	30,60	564	30,93
İPRAGAZ	101	30,72	16	66,40	141	9,60	258	14,15
SHELL&TURCAS	0	0,00	0	0,00	175	11,93	175	9,62
OMV POAŐ	0	0,00	0	0,00	160	10,86	160	8,76
BP-GAZ	0	0,00	0	0,00	146	9,92	146	8,01
MİLANGAZ	29	8,73	0	0,00	81	5,54	110	6,04
ARGAZ	59	17,85	0	0,00	0	0,00	59	3,21
ERAGAZ	0	0,00	0	0,00	51	3,48	51	2,81
GÜVENAL	0	0,00	0	0,00	50	3,40	50	2,74
YILDIRIM	0	0,00	0	0,00	49	3,30	49	2,66
GESAN	6	1,77	0	0,00	31	2,11	37	2,02
AKPET	0	0,00	0	0,00	34	2,28	34	1,84
TOTAL	0	0,00	0	0,00	33	2,24	33	1,81
HABAŐ	25	7,66	0	0,00	0	0,00	25	1,38
AYTEMİZ	0	0,00	0	0,00	25	1,68	25	1,36
ANADOLUGAZ	0	0,00	0	0,00	11	0,72	11	0,58
ERGAZ	2	0,61	0	0,00	8	0,55	10	0,56
KARADENİZ	0	0,00	0	0,00	10	0,66	10	0,53
YURTPET	0	0,00	0	0,00	7	0,50	7	0,41
YURTGAZ	0	0,00	0	0,00	4	0,25	4	0,20
TURKUAZ	0	0,00	0	0,00	3	0,22	3	0,18
SURGAZ	0	0,00	0	0,00	2	0,15	2	0,12
AKÇAGAZ	2	0,47	0	0,00	0	0,00	2	0,08
TOPLAM	328	100	24	100	1.471	100	1.823	100

Tablo 4.28: Edirne

DAĐITICI	Tüplü		Dökme		Otogaz		Toplam	
	Satıř (ton)	Pay (%)	Satıř (ton)	Pay (%)	Satıř (ton)	Pay (%)	Satıř (ton)	Pay (%)
AYGAZ	204	44,48	14	48,91	171	18,47	389	27,52
İPRAGAZ	149	32,49	10	34,58	51	5,54	210	14,87
OMV POAŐ	0	0,00	0	0,00	175	18,87	175	12,37
SHELL&TURCAS	0	0,00	0	0,00	158	17,08	158	11,20
ENERJİ GAZ	0	0,00	0	0,00	95	10,24	95	6,72
TOTAL	0	0,00	0	0,00	89	9,59	89	6,29
MİLANGAZ	75	16,38	0	0,00	4	0,46	79	5,62
BP-GAZ	0	0,00	0	0,00	57	6,10	57	4,00
AYTEMİZ	0	0,00	0	0,00	54	5,84	54	3,83
YURTPET	0	0,00	0	0,00	40	4,26	40	2,79
HABAŐ	6	1,21	0	0,00	13	1,42	19	1,32
PET GAZ	15	3,17	0	0,00	0	0,00	15	1,03
TRABZONGAZ	0	0,00	0	0,00	13	1,37	13	0,90
GÜNEŐ GAZ	6	1,31	5	16,51	0	0,00	11	0,75
YURTGAZ	0	0,00	0	0,00	5	0,54	5	0,35
ANADOLUGAZ	4	0,96	0	0,00	0	0,00	4	0,31
YILDIRIM	0	0,00	0	0,00	2	0,22	2	0,14
TOPLAM	459	100	28	100	928	100	1.415	100

Tablo 4.29: Elazığ

DAĞITICI	Tüplü		Dökme		Otogaz		Toplam	
	Satıř (ton)	Pay (%)	Satıř (ton)	Pay (%)	Satıř (ton)	Pay (%)	Satıř (ton)	Pay (%)
AYGAZ	152	44,68	1	3,02	397	34,20	551	35,75
OMV POAŐ	0	0,00	0	0,00	208	17,86	208	13,48
İPRAGAZ	96	28,12	4	10,09	84	7,23	184	11,92
ŐARKGAZ	50	14,72	17	45,03	53	4,54	120	7,79
ERAGAZ	0	0,00	0	0,00	119	10,25	119	7,74
BP-GAZ	0	0,00	0	0,00	97	8,34	97	6,29
MİLANGAZ	29	8,51	0	0,00	27	2,35	56	3,65
SHELL&TURCAS	0	0,00	0	0,00	44	3,75	44	2,83
GÜVENAL	0	0,00	0	0,00	38	3,26	38	2,46
AYTEMİZ	0	0,00	0	0,00	32	2,73	32	2,06
STARGAZ	0	0,00	0	0,00	18	1,52	18	1,15
YILDIRIM	0	0,00	0	0,00	17	1,48	17	1,11
MAVİGÖL	0	0,00	15	39,99	0	0,00	15	0,98
ORALGAZ	0	0,00	1	1,87	13	1,12	14	0,89
YURTPET	0	0,00	0	0,00	12	1,06	12	0,80
GÜNEŐ GAZ	8	2,21	0	0,00	0	0,00	8	0,49
ERGAZ	6	1,76	0	0,00	0	0,00	6	0,39
AKPET	0	0,00	0	0,00	4	0,31	4	0,24
TOPLAM	340	100	38	100	1.162	100	1.540	100

Tablo 4.30: Erzincan

DAĞITICI	Tüplü		Dökme		Otogaz		Toplam	
	Satıř (ton)	Pay (%)	Satıř (ton)	Pay (%)	Satıř (ton)	Pay (%)	Satıř (ton)	Pay (%)
AYGAZ	66	48,01	2	20,95	158	26,74	225	30,61
GESAN	0	0,00	0	0,00	132	22,33	132	17,87
İPRAGAZ	56	40,84	8	79,05	12	2,07	76	10,34
OMV POAŐ	0	0,00	0	0,00	70	11,81	70	9,46
TRABZONGAZ	0	0,00	0	0,00	58	9,91	58	7,93
TOTAL	0	0,00	0	0,00	47	7,98	47	6,39
AYTEMİZ	0	0,00	0	0,00	42	7,18	42	5,74
AKPET	0	0,00	0	0,00	32	5,47	32	4,38
MİLANGAZ	9	6,59	0	0,00	8	1,28	17	2,24
SHELL&TURCAS	0	0,00	0	0,00	13	2,24	13	1,79
ERAGAZ	0	0,00	0	0,00	8	1,32	8	1,06
ERGAZ	6	4,43	0	0,00	0	0,00	6	0,82
HÜRGAZ	0	0,00	0	0,00	4	0,68	4	0,54
HABAŐ	0	0,00	0	0,00	3	0,57	3	0,46
YILDIRIM	0	0,00	0	0,00	3	0,42	3	0,34
ŐARKGAZ	0	0,13	0	0,00	0	0,00	0	0,02
TOPLAM	137	100	10	100	589	100	736	100

Tablo 4.31: Erzurum

DAĐITICI	Tüplü		Dökme		Otogaz		Toplam	
	Satıř (ton)	Pay (%)	Satıř (ton)	Pay (%)	Satıř (ton)	Pay (%)	Satıř (ton)	Pay (%)
AYGAZ	72	24,80	5	10,95	222	16,85	300	18,08
ERGAZ	92	31,65	38	79,82	85	6,45	215	12,97
İPRAGAZ	70	24,09	4	9,23	139	10,55	214	12,90
AYTEMİZ	0	0,00	0	0,00	174	13,22	174	10,52
MİLANGAZ	57	19,46	0	0,00	117	8,86	174	10,48
OMV POAŐ	0	0,00	0	0,00	135	10,28	135	8,17
AKPET	0	0,00	0	0,00	132	10,01	132	7,96
SHELL&TURCAS	0	0,00	0	0,00	90	6,85	90	5,45
ORALGAZ	0	0,00	0	0,00	71	5,39	71	4,29
YURTPET	0	0,00	0	0,00	40	3,01	40	2,39
TOTAL	0	0,00	0	0,00	39	2,96	39	2,35
HÜRGAZ	0	0,00	0	0,00	24	1,85	24	1,47
GESAN	0	0,00	0	0,00	14	1,07	14	0,85
GÜVENAL	0	0,00	0	0,00	12	0,92	12	0,73
TRABZONGAZ	0	0,00	0	0,00	11	0,83	11	0,66
ÇELEBİ GAZ	0	0,00	0	0,00	6	0,46	6	0,37
BP-GAZ	0	0,00	0	0,00	3	0,23	3	0,18
YILDIRIM	0	0,00	0	0,00	3	0,23	3	0,18
TOPLAM	292	100	47	100	1.318	100	1.657	100

Tablo 4.32:Eskiřehir

DAĐITICI	Tüplü		Dökme		Otogaz		Toplam	
	Satıř (ton)	Pay (%)	Satıř (ton)	Pay (%)	Satıř (ton)	Pay (%)	Satıř (ton)	Pay (%)
AYGAZ	231	61,08	116	79,18	713	25,08	1.060	31,47
BP-GAZ	0	0,00	0	0,00	671	23,59	671	19,92
OMV POAŐ	0	0,00	0	0,00	325	11,44	325	9,66
TOTAL	0	0,00	0	0,00	293	10,30	293	8,70
MİLANGAZ	78	20,68	1	0,34	204	7,18	283	8,40
SHELL&TURCAS	0	0,00	0	0,00	267	9,39	267	7,93
İPRAGAZ	65	17,15	12	8,07	39	1,38	116	3,44
YILDIRIM	0	0,00	0	0,00	77	2,72	77	2,30
AYTEMİZ	0	0,00	0	0,00	73	2,57	73	2,17
AKPET	0	0,00	0	0,00	48	1,67	48	1,41
GÜVENAL	0	0,00	0	0,00	45	1,59	45	1,34
HABAŐ	0	0,00	0	0,00	24	0,83	24	0,70
YURTGAZ	0	0,00	0	0,00	21	0,75	21	0,63
GÜNEŐ GAZ	2	0,43	18	12,41	0	0,00	20	0,59
YURTPET	0	0,00	0	0,00	19	0,66	19	0,56
ANADOLUGAZ	0	0,00	0	0,00	9	0,33	9	0,28
HÜRGAZ	0	0,00	0	0,00	5	0,18	5	0,15
TURKUAZ	0	0,00	0	0,00	5	0,18	5	0,15
ERGAZ	0	0,00	0	0,00	4	0,15	4	0,13
PET GAZ	3	0,66	0	0,00	0	0,00	3	0,07
TOPLAM	378	100	146	100	2.844	100	3.368	100

Tablo 4.33: Gaziantep

DAĐITICI	Tüplü		Dökme		Otogaz		Toplam	
	Satıř (ton)	Pay (%)	Satıř (ton)	Pay (%)	Satıř (ton)	Pay (%)	Satıř (ton)	Pay (%)
AYGAZ	734	40,72	14	6,04	1.213	21,89	1.961	25,90
İPRAGAZ	784	43,48	84	36,78	380	6,85	1.247	16,48
MİLANGAZ	226	12,53	0	0,00	507	9,15	733	9,68
SHELL&TURCAS	0	0,00	0	0,00	679	12,25	679	8,97
OMV POAŐ	0	0,00	0	0,00	604	10,91	604	7,98
YILDIRIM	0	0,00	0	0,00	459	8,28	459	6,06
GÜVENAL	0	0,00	0	0,00	426	7,68	426	5,62
AYTEMİZ	0	0,00	0	0,00	232	4,19	232	3,06
BP-GAZ	0	0,00	0	0,00	221	4,00	221	2,92
TOTAL	0	0,00	0	0,00	171	3,09	171	2,26
ŐANGAZ	0	0,00	125	54,52	13	0,23	138	1,82
AKPET	0	0,00	0	0,00	108	1,96	108	1,43
ORALGAZ	0	0,00	0	0,00	89	1,61	89	1,18
MARGAZ	3	0,16	0	0,00	86	1,56	89	1,18
PET GAZ	34	1,88	0	0,00	35	0,62	68	0,90
EROL GAZ	0	0,00	3	1,47	55	1,00	59	0,78
YÜCEL GAZ	16	0,88	0	0,00	40	0,73	56	0,74
EUROGAZ	0	0,00	0	0,00	47	0,84	47	0,62
YURTPET	0	0,00	0	0,00	45	0,81	45	0,59
MAVİGÖL	0	0,00	0	0,00	42	0,76	42	0,55
YAMAN GAZ	0	0,00	0	0,00	34	0,62	34	0,45
ŐELEBİ GAZ	0	0,00	0	0,00	22	0,40	22	0,29
ARGAZ	0	0,00	0	0,00	17	0,30	17	0,22
COŐKUNAL	0	0,00	0	0,00	5	0,09	5	0,07
ERGAZ	0	0,00	0	0,00	5	0,09	5	0,06
ATA LİKİT	4	0,19	0	0,00	0	0,00	4	0,05
TORSAN	0	0,00	0	0,00	3	0,05	3	0,04
YURTPET	0	0,00	3	1,18	0	0,00	3	0,04
GÜNEYGAZ	0	0,00	0	0,00	2	0,04	2	0,03
GÜNEŐ GAZ	2	0,09	0	0,00	0	0,00	2	0,02
LİKİTGAZ	1	0,06	0	0,00	0	0,00	1	0,01
TOPLAM	1.802	100	229	100	5.540	100	7.571	100

Tablo 4.34: Giresun

DAĐITICI	Tüplü		Dökme		Otogaz		Toplam	
	Satıř (ton)	Pay (%)	Satıř (ton)	Pay (%)	Satıř (ton)	Pay (%)	Satıř (ton)	Pay (%)
AYGAZ	289	51,00	1	19,67	192	24,38	482	35,43
İPRAGAZ	118	20,84	0	0,00	63	8,03	181	13,32
AYTEMİZ	0	0,00	0	0,00	132	16,73	132	9,69
TOTAL	0	0,00	0	0,00	94	11,92	94	6,91
MİLANGAZ	61	10,86	0	0,00	31	3,88	92	6,77
OMV POAŐ	0	0,00	0	0,00	68	8,68	68	5,03
SHELL&TURCAS	0	0,00	0	0,00	65	8,29	65	4,80
AKPET	0	0,00	0	0,00	62	7,82	62	4,53
GESAN	43	7,63	0	0,00	8	1,01	51	3,76
YILDIRIM	0	0,00	0	0,00	37	4,74	37	2,75
TRABZONGAZ	8	1,42	4	57,54	24	3,00	35	2,60
KARADENİZ	33	5,89	1	22,80	0	0,00	35	2,55
ERGAZ	13	2,36	0	0,00	0	0,00	13	0,98
BP-GAZ	0	0,00	0	0,00	12	1,51	12	0,87
TOPLAM	566	100	6	100	789	100	1.361	100

Tablo 4.35: Gümüşhane

DAĐITICI	Tüplü		Dökme		Otogaz		Toplam	
	Satıř (ton)	Pay (%)	Satıř (ton)	Pay (%)	Satıř (ton)	Pay (%)	Satıř (ton)	Pay (%)
AYGAZ	56	60,07	2	18,40	33	17,16	91	30,80
MİLANGAZ	15	15,57	1	10,72	42	21,81	57	19,43
AYTEMİZ	0	0,00	0	0,00	35	18,26	35	11,80
OMV POAŐ	0	0,00	0	0,00	27	14,22	27	9,19
ERGAZ	8	8,81	8	70,88	0	0,00	16	5,40
İPRAGAZ	6	6,07	0	0,00	9	4,95	15	5,12
AKPET	0	0,00	0	0,00	14	7,34	14	4,74
TRABZONGAZ	5	5,32	0	0,00	6	3,40	11	3,88
GESAN	4	3,88	0	0,00	7	3,68	11	3,60
GÜVENAL	0	0,00	0	0,00	7	3,43	7	2,22
KARADENİZ	0	0,29	0	0,00	6	3,28	7	2,21
YILDIRIM	0	0,00	0	0,00	5	2,47	5	1,60
TOPLAM	93	100	11	100	190	100	295	100

Tablo 4.36: Hakkari

DAĐITICI	Tüplü		Dökme		Otogaz		Toplam	
	Satıř (ton)	Pay (%)	Satıř (ton)	Pay (%)	Satıř (ton)	Pay (%)	Satıř (ton)	Pay (%)
AYGAZ	70	34,75	0	0	37	58,87	107	40,43
İPRAGAZ	106	52,10	0	0	0	0,00	106	39,82
MİLANGAZ	27	13,15	0	0	0	0,00	27	10,05
OMV POAŐ	0	0,00	0	0	26	41,13	26	9,69
TOPLAM	203	100	0	100	63	100	265	100

Tablo 4.37: Hatay

DAĐITICI	Tüplü		Dökme		Otogaz		Toplam	
	Satıř (ton)	Pay (%)	Satıř (ton)	Pay (%)	Satıř (ton)	Pay (%)	Satıř (ton)	Pay (%)
AYGAZ	728	34,13	32	11,40	603	13,63	1.363	19,93
İPRAGAZ	780	36,56	27	9,83	332	7,51	1.140	16,67
HAS-GAZ	121	5,67	117	41,99	856	19,34	1.094	16,00
OMV POAŐ	0	0,00	0	0,00	475	10,74	475	6,95
SHELL&TURCAS	0	0,01	0	0,00	450	10,18	451	6,59
YÜCEL GAZ	208	9,75	0	0,00	120	2,71	328	4,80
MİLANGAZ	148	6,94	0	0,00	156	3,53	304	4,45
ARGAZ	0	0,00	0	0,00	253	5,73	253	3,71
BP-GAZ	0	0,00	0	0,00	245	5,53	245	3,58
AYTEMİZ	0	0,00	0	0,00	172	3,88	172	2,51
YILDIRIM	0	0,00	0	0,00	160	3,63	160	2,35
AKPET	0	0,00	0	0,00	159	3,58	159	2,32
TOTAL	0	0,00	0	0,00	138	3,12	138	2,02
GÜNEYGAZ	0	0,00	103	36,78	0	0,00	103	1,50
EROL GAZ	0	0,00	0	0,00	94	2,13	94	1,38
MARGAZ	24	1,10	0	0,00	48	1,09	72	1,05
MAVİGÖL	0	0,00	0	0,00	63	1,43	63	0,93
GÜVENAL	0	0,00	0	0,00	55	1,24	55	0,80
PET GAZ	53	2,46	0	0,00	0	0,00	53	0,77
ERGAZ	45	2,12	0	0,00	0	0,00	45	0,66
ORALGAZ	0	0,00	0	0,00	40	0,90	40	0,58
GÜNEŐ GAZ	20	0,93	0	0,00	0	0,00	20	0,29
LİKİTGAZ	7	0,32	0	0,00	0	0,00	7	0,10
TORSAN	0	0,00	0	0,00	5	0,11	5	0,07
TOPLAM	2.133	100	279	100	4.424	100	6.836	100

Tablo 4.38: Iğdır

DAĞITICI	Tüplü		Dökme		Otogaz		Toplam	
	Satıř (ton)	Pay (%)	Satıř (ton)	Pay (%)	Satıř (ton)	Pay (%)	Satıř (ton)	Pay (%)
AYGAZ	50	33,03	0	0,00	25	21,46	75	27,49
İPRAGAZ	62	40,72	0	0,00	12	10,22	74	27,07
MİLANGAZ	26	17,02	0	0,00	4	3,43	30	10,96
HÜRGAZ	5	3,29	0	0,00	13	11,21	18	6,55
YURTPET	0	0,00	0	0,00	17	15,21	17	6,39
AKPET	0	0,00	0	0,00	16	14,41	16	6,05
ERGAZ	9	5,94	6	100,00	0	0,00	15	5,39
OMV POAŐ	0	0,00	0	0,00	12	10,66	12	4,48
AYTEMİZ	0	0,00	0	0,00	8	7,27	8	3,05
NARGAZ	0	0,00	0	0,00	4	3,42	4	1,43
YAMAN GAZ	0	0,00	0	0,00	3	2,72	3	1,14
TOPLAM	152	100	6	100	114	100	272	100

Tablo 4.39: Isparta

DAĞITICI	Tüplü		Dökme		Otogaz		Toplam	
	Satıř (ton)	Pay (%)	Satıř (ton)	Pay (%)	Satıř (ton)	Pay (%)	Satıř (ton)	Pay (%)
AYGAZ	208	49,91	7	37,13	405	22,25	620	27,50
İPRAGAZ	100	23,91	12	62,87	351	19,28	463	20,52
OMV POAŐ	0	0,00	0	0,00	352	19,36	352	15,61
MİLANGAZ	51	12,20	0	0,00	184	10,12	235	10,42
SHELL&TURCAS	0	0,00	0	0,00	165	9,06	165	7,31
BP-GAZ	0	0,00	0	0,00	111	6,09	111	4,91
ERGAZ	34	8,06	0	0,00	27	1,46	60	2,67
AKPET	0	0,00	0	0,00	56	3,08	56	2,49
YILDIRIM	0	0,00	0	0,00	37	2,02	37	1,62
GESAN	0	0,00	0	0,00	36	1,98	36	1,60
HABAŐ	0	0,00	0	0,00	30	1,65	30	1,33
TOTAL	0	0,00	0	0,00	27	1,49	27	1,20
KONGAZ	22	5,38	0	0,00	0	0,00	22	1,00
PET GAZ	2	0,54	0	0,00	18	0,97	20	0,88
YURTPET	0	0,00	0	0,00	17	0,94	17	0,76
HÜRGAZ	0	0,00	0	0,00	3	0,14	3	0,11
YURTPET	0	0,00	0	0,00	2	0,11	2	0,09
TOPLAM	417	100	20	100	1.818	100	2.255	100

Tablo 4.40: İstanbul

DAĞITICI	Tüplü		Dökme		Otogaz		Toplam	
	Satıř (ton)	Pay (%)	Satıř (ton)	Pay (%)	Satıř (ton)	Pay (%)	Satıř (ton)	Pay (%)
AYGAZ	2.690	47,80	537	34,65	5.875	28,04	9.102	32,36
SHELL&TURCAS	0	0,00	0	0,00	4.074	19,44	4.074	14,48
OMV POAŐ	0	0,00	0	0,00	3.303	15,76	3.303	11,74
İPRAGAZ	1.527	27,13	882	56,91	109	0,52	2.517	8,95
MİLANGAZ	752	13,37	97	6,27	1.127	5,38	1.977	7,03
BP-GAZ	0	0,00	0	0,00	1.617	7,72	1.617	5,75
TOTAL	0	0,00	27	1,74	1.370	6,54	1.397	4,97
AYTEMİZ	0	0,00	0	0,00	1.041	4,97	1.041	3,70
ARGAZ	11	0,19	0	0,00	830	3,96	841	2,99
GÜVENAL	0	0,00	0	0,00	520	2,48	520	1,85
HABAŐ	442	7,86	0	0,00	0	0,00	442	1,57
TURKUVAZ	0	0,00	0	0,00	302	1,44	302	1,07
ENERJİ GAZ	0	0,00	0	0,00	257	1,23	257	0,91
AKPET	0	0,00	0	0,00	213	1,01	213	0,76
YILDIRIM	0	0,00	0	0,00	187	0,89	187	0,66
ERGAZ	155	2,76	1	0,07	0	0,00	156	0,56
YURTPET	0	0,00	1	0,08	104	0,50	106	0,38
PET GAZ	32	0,57	0	0,00	0	0,00	32	0,11
SURGAZ	0	0,00	0	0,00	11	0,05	11	0,04
GÜNEYGAZ	9	0,16	0	0,00	0	0,00	9	0,03
YURTPET	0	0,00	1	0,06	8	0,04	9	0,03
ERGAZ	0	0,00	0	0,00	8	0,04	8	0,03
GÜNEŐ GAZ	3	0,06	3	0,18	0	0,00	6	0,02
AKÇAGAZ	4	0,07	0	0,00	0	0,00	4	0,01
GESAN	1	0,02	1	0,05	0	0,00	2	0,01
TOPLAM	5.627	100	1.550	100	20.954	100	28.132	100

Tablo 4.41: İzmir

DAĞITICI	Tüplü		Dökme		Otogaz		Toplam	
	Satıř (ton)	Pay (%)	Satıř (ton)	Pay (%)	Satıř (ton)	Pay (%)	Satıř (ton)	Pay (%)
AYGAZ	2.503,02	42,63	291,48	45,13	3.077,79	22,29	5.872,29	28,89
SHELL & TURCAS	0,00	0,00	0,00	0,00	3.011,64	21,81	3.011,64	14,82
İPRAGAZ	1.793,68	30,55	229,72	35,57	857,21	6,21	2.880,62	14,17
MİLİNGAZ	1.170,24	19,93	39,46	6,11	786,36	5,69	1.996,07	9,82
BP-GAZ	0,00	0,00	0,00	0,00	1.888,85	13,68	1.888,85	9,29
OMV POAŐ	1,22	0,02	0,00	0,00	1.574,73	11,40	1.575,95	7,75
ERAGAZ	0,00	0,00	0,00	0,00	647,76	4,69	647,76	3,19
AYTEMİZ	0,00	0,00	0,00	0,00	572,76	4,15	572,76	2,82
AKPET	0,00	0,00	6,58	1,02	506,98	3,67	513,56	2,53
TOTAL	0,00	0,00	2,64	0,41	369,00	2,67	371,64	1,83
HABAŐ	179,61	3,06	3,38	0,52	18,14	0,13	201,13	0,99
ERGAZ	113,18	1,93	0,00	0,00	0,00	0,00	113,18	0,56
PET GAZ	90,31	1,54	0,00	0,00	17,90	0,13	108,20	0,53
TURKUAZ	0,00	0,00	0,00	0,00	105,67	0,77	105,67	0,52
YURTPET	0,00	0,00	0,00	0,00	91,02	0,66	91,02	0,45
YILDIRIM	0,00	0,00	0,00	0,00	70,43	0,51	70,43	0,35
GÜVENAL	0,00	0,00	0,00	0,00	67,16	0,49	67,16	0,33
ARGAZ	0,00	0,00	58,43	9,05	0,00	0,00	58,43	0,29
ORALGAZ	0,00	0,00	0,00	0,00	53,92	0,39	53,92	0,27
ANADOLUGAZ	0,00	0,00	0,00	0,00	34,32	0,25	34,32	0,17
KOÇGAZ	0,00	0,00	0,00	0,00	33,19	0,24	33,19	0,16
GÜNEYGAZ	0,00	0,00	0,00	0,00	19,66	0,14	19,66	0,10
GÜNEŐ GAZ	3,75	0,06	14,13	2,19	0,00	0,00	17,88	0,09
PEGAGAZ	17,03	0,29	0,00	0,00	0,00	0,00	17,03	0,08
GESAN	0,00	0,00	0,00	0,00	4,58	0,03	4,58	0,02
TOPLAM	5.872	100	646	100	13.809	100	20.327	100

Tablo 4.42: Kahramanmarař

DAĐITICI	Tüplü		Dökme		Otogaz		Toplam	
	Satıř (ton)	Pay (%)	Satıř (ton)	Pay (%)	Satıř (ton)	Pay (%)	Satıř (ton)	Pay (%)
MİLANGAZ	230,73	27,58	0,00	0,00	719,41	16,62	950,13	18,16
AYGAZ	215,87	25,80	5,83	8,75	695,52	16,07	917,22	17,53
MARGAZ	183,03	21,88	53,75	80,68	429,46	9,92	666,24	12,73
İPRAGAZ	169,79	20,29	7,05	10,57	365,80	8,45	542,63	10,37
GÜVENAL	0,00	0,00	0,00	0,00	303,34	7,01	303,34	5,80
AKPET	0,00	0,00	0,00	0,00	259,38	5,99	259,38	4,96
YILDIRIM	0,00	0,00	0,00	0,00	241,31	5,57	241,31	4,61
BP-GAZ	0,00	0,00	0,00	0,00	218,02	5,04	218,02	4,17
SHELL & TURCAS	0,00	0,00	0,00	0,00	199,91	4,62	199,91	3,82
OMV POAŐ	0,00	0,00	0,00	0,00	180,21	4,16	180,21	3,44
YURTPET	0,00	0,00	0,00	0,00	159,01	3,67	159,01	3,04
YENİ ULAŐLI	0,00	0,00	0,00	0,00	114,85	2,65	114,85	2,20
MAVİGÖL	0,00	0,00	0,00	0,00	104,26	2,41	104,26	1,99
TOTAL	0,00	0,00	0,00	0,00	72,00	1,66	72,00	1,38
AYTEMİZ	0,00	0,00	0,00	0,00	66,10	1,53	66,10	1,26
YÜCEL GAZ	0,00	0,00	0,00	0,00	52,60	1,22	52,60	1,01
ORALGAZ	0,00	0,00	0,00	0,00	44,72	1,03	44,72	0,85
COŐKUNAL	0,00	0,00	0,00	0,00	38,00	0,88	38,00	0,73
EROL GAZ	20,11	2,40	0,00	0,00	17,23	0,40	37,34	0,71
YAMAN GAZ	0,00	0,00	0,00	0,00	21,01	0,49	21,01	0,40
ERAGAZ	0,00	0,00	0,00	0,00	16,74	0,39	16,74	0,32
ERGAZ	0,00	0,00	0,00	0,00	9,60	0,22	9,60	0,18
PET GAZ	6,70	0,80	0,00	0,00	0,00	0,00	6,70	0,13
LİKİTGAZ	5,12	0,61	0,00	0,00	0,00	0,00	5,12	0,10
ŐARKGAZ	2,71	0,32	0,00	0,00	0,00	0,00	2,71	0,05
GÜNEŐ GAZ	2,61	0,31	0,00	0,00	0,00	0,00	2,61	0,05
TOPLAM	837	100	67	100	4.328	100	5.232	100

Tablo 4.43: Karabük

DAĐITICI	Tüplü		Dökme		Otogaz		Toplam	
	Satıř (ton)	Pay (%)	Satıř (ton)	Pay (%)	Satıř (ton)	Pay (%)	Satıř (ton)	Pay (%)
AYGAZ	112,68	59,77	64,05	95,75	204,30	25,17	381,04	35,71
OMV POAŐ	0,00	0,00	0,00	0,00	183,84	22,65	183,84	17,23
TOTAL	0,00	0,00	0,00	0,00	136,00	16,76	136,00	12,75
MİLANGAZ	17,99	9,54	0,00	0,00	92,48	11,39	110,47	10,35
İPRGAZ	57,86	30,69	1,65	2,47	41,40	5,10	100,91	9,46
BP-GAZ	0,00	0,00	0,00	0,00	68,38	8,43	68,38	6,41
SHELL & TURCAS	0,00	0,00	0,00	0,00	67,93	8,37	67,93	6,37
YURTPET	0,00	0,00	0,00	0,00	10,04	1,24	10,04	0,94
HÜRGAZ	0,00	0,00	0,00	0,00	3,85	0,47	3,85	0,36
AKGAZ	0,00	0,00	0,00	0,00	3,38	0,42	3,38	0,32
EROL GAZ	0,00	0,00	1,19	1,78	0,00	0,00	1,19	0,11
TOPLAM	189	100	67	100	812	100	1.067	100

Tablo 4.44: Karaman

DAĐITICI	Tüplü		Dökme		Otogaz		Toplam	
	Satıř (ton)	Pay (%)	Satıř (ton)	Pay (%)	Satıř (ton)	Pay (%)	Satıř (ton)	Pay (%)
AYGAZ	50,69	32,37	13,90	38,46	195,01	22,53	259,61	24,53
İPRGAZ	39,02	24,92	20,24	56,00	93,29	10,78	152,56	14,41
KONGAZ	26,30	16,79	2,00	5,53	74,47	8,60	102,77	9,71
OMV POAŐ	0,00	0,00	0,00	0,00	81,84	9,45	81,84	7,73
AYTEMİZ	0,00	0,00	0,00	0,00	68,84	7,95	68,84	6,50
BP-GAZ	0,00	0,00	0,00	0,00	68,64	7,93	68,64	6,49
SHELL & TURCAS	0,00	0,00	0,00	0,00	61,34	7,09	61,34	5,80
EROL GAZ	0,00	0,00	0,00	0,00	46,56	5,38	46,56	4,40
AKPET	0,00	0,00	0,00	0,00	43,16	4,99	43,16	4,08
TOTAL	0,00	0,00	0,00	0,00	34,00	3,93	34,00	3,21
MİLANGAZ	14,57	9,30	0,00	0,00	15,99	1,85	30,56	2,89
ERGAZ	0,00	0,00	0,00	0,00	28,57	3,30	28,57	2,70
MAVİGÖL	0,00	0,00	0,00	0,00	23,61	2,73	23,61	2,23
ANADOLUGAZ	13,30	8,49	0,00	0,00	3,44	0,40	16,74	1,58
ERGAZ	10,92	6,97	0,00	0,00	0,00	0,00	10,92	1,03
YILDIRIM	0,00	0,00	0,00	0,00	9,82	1,13	9,82	0,93
YURTPET	0,00	0,00	0,00	0,00	8,68	1,00	8,68	0,82
YAMAN GAZ	0,00	0,00	0,00	0,00	8,34	0,96	8,34	0,79
LİKİTGAZ	1,80	1,15	0,00	0,00	0,00	0,00	1,80	0,17
TOPLAM	157	100	36	100	866	100	1.058	100

Tablo 4.45: Kars

DAĐITICI	Tüplü		Dökme		Otogaz		Toplam	
	Satıř (ton)	Pay (%)	Satıř (ton)	Pay (%)	Satıř (ton)	Pay (%)	Satıř (ton)	Pay (%)
AYGAZ	53,69	39,40	6,48	40,53	60,07	22,73	120,24	28,86
AYTEMİZ	0,00	0,00	0,00	0,00	67,31	25,47	67,31	16,16
İPRAGAZ	45,28	33,23	3,04	19,01	0,00	0,00	48,32	11,60
OMV POAŐ	0,00	0,00	0,00	0,00	43,98	16,64	43,98	10,56
ERGAZ	22,25	16,33	6,47	40,46	0,00	0,00	28,72	6,89
SHELL & TURCAS	0,00	0,00	0,00	0,00	26,47	10,02	26,47	6,35
ORALGAZ	0,00	0,00	0,00	0,00	17,27	6,54	17,27	4,15
AKPET	0,00	0,00	0,00	0,00	17,11	6,47	17,11	4,11
MİLANGAZ	14,82	10,88	0,00	0,00	0,00	0,00	14,82	3,56
YILDIRIM	0,00	0,00	0,00	0,00	11,40	4,31	11,40	2,74
HÜRGAZ	0,00	0,00	0,00	0,00	10,82	4,09	10,82	2,60
MAVİGÖL	0,00	0,00	0,00	0,00	5,12	1,94	5,12	1,23
YURTPET	0,00	0,00	0,00	0,00	4,76	1,80	4,76	1,14
GÜNEŐ GAZ	0,23	0,17	0,00	0,00	0,00	0,00	0,23	0,05
TOPLAM	136	100	16	100	264	100	417	100

Tablo 4.46: Kastamonu

DAĐITICI	Tüplü		Dökme		Otogaz		Toplam	
	Satıř (ton)	Pay (%)	Satıř (ton)	Pay (%)	Satıř (ton)	Pay (%)	Satıř (ton)	Pay (%)
AYGAZ	207,41	57,54	18,88	46,30	534,95	39,62	761,24	43,46
TOTAL	0,00	0,00	0,00	0,00	177,00	13,11	177,00	10,11
OMV POAŐ	0,00	0,00	0,00	0,00	162,85	12,06	162,85	9,30
İPRAGAZ	100,87	27,99	0,65	1,59	52,28	3,87	153,81	8,78
MİLANGAZ	38,85	10,78	0,00	0,00	76,93	5,70	115,79	6,61
SHELL & TURCAS	0,00	0,00	0,00	0,00	110,38	8,17	110,38	6,30
AYTEMİZ	0,00	0,00	0,00	0,00	73,59	5,45	73,59	4,20
BP-GAZ	0,00	0,00	0,00	0,00	39,66	2,94	39,66	2,26
TRABZONGAZ	0,00	0,00	21,24	52,10	3,12	0,23	24,36	1,39
AKPET	0,00	0,00	0,00	0,00	18,80	1,39	18,80	1,07
KALELİ BEST GAZ	0,00	0,00	0,00	0,00	18,16	1,34	18,16	1,04
YURTPET	0,00	0,00	0,00	0,00	14,06	1,04	14,06	0,80
HÜRGAZ	0,00	0,00	0,00	0,00	13,39	0,99	13,39	0,76
YILDIRIM	0,00	0,00	0,00	0,00	13,15	0,97	13,15	0,75
HABAŐ	0,00	0,00	0,00	0,00	12,16	0,90	12,16	0,69
KARADENİZ	2,96	0,82	0,00	0,00	7,28	0,54	10,24	0,58
AKÇAGAZ	10,17	2,82	0,00	0,00	0,00	0,00	10,17	0,58
GÜVENAL	0,00	0,00	0,00	0,00	9,50	0,70	9,50	0,54
TURKUAZ	0,00	0,00	0,00	0,00	6,89	0,51	6,89	0,39
GESAN	0,00	0,00	0,00	0,00	6,16	0,46	6,16	0,35
GÜNEŐ GAZ	0,17	0,05	0,00	0,00	0,00	0,00	0,17	0,01
TOPLAM	360	100	41	100	1.350	100	1.752	100

Tablo 4.47: Kayseri

DAĐITICI	Tüplü		Dökme		Otogaz		Toplam	
	Satıř (ton)	Pay (%)	Satıř (ton)	Pay (%)	Satıř (ton)	Pay (%)	Satıř (ton)	Pay (%)
AYGAZ	347,24	42,52	8,68	29,37	1.326,76	24,53	1.682,67	26,90
MİLANGAZ	168,53	20,64	0,00	0,00	841,24	15,55	1.009,77	16,14
SHELL & TURCAS	0,00	0,00	0,00	0,00	710,39	13,14	710,39	11,36
AYTEMİZ	0,00	0,00	0,00	0,00	624,45	11,55	624,45	9,98
İPRAGAZ	284,52	34,84	15,10	51,13	307,55	5,69	607,17	9,71
OMV POAŐ	0,00	0,00	0,00	0,00	531,89	9,83	531,89	8,50
BP-GAZ	0,00	0,00	0,00	0,00	359,93	6,66	359,93	5,75
AKPET	0,00	0,00	0,00	0,00	189,36	3,50	189,36	3,03
TOTAL	0,00	0,00	0,00	0,00	177,00	3,27	177,00	2,83
YURTPET	0,00	0,00	0,00	0,00	88,21	1,63	88,21	1,41
GÜNEYGAZ	0,00	0,00	0,00	0,00	41,71	0,77	41,71	0,67
NORM GAZ	0,00	0,00	0,00	0,00	32,26	0,60	32,26	0,52
GÜVENAL	0,00	0,00	0,00	0,00	25,43	0,47	25,43	0,41
MAVİGÖL	0,00	0,00	0,00	0,00	24,76	0,46	24,76	0,40
MARGAZ	0,00	0,00	3,26	11,04	20,86	0,39	24,12	0,39
YILDIRIM	0,00	0,00	0,00	0,00	19,90	0,37	19,90	0,32
BİRGAZ	0,00	0,00	0,00	0,00	17,64	0,33	17,64	0,28
GESAN	0,00	0,00	0,00	0,00	14,28	0,26	14,28	0,23
ERAGAZ	0,00	0,00	0,00	0,00	13,50	0,25	13,50	0,22
PET GAZ	12,65	1,55	0,00	0,00	0,00	0,00	12,65	0,20
ŐİRİNGAZ	0,00	0,00	0,00	0,00	10,42	0,19	10,42	0,17
YAMAN GAZ	0,00	0,00	0,00	0,00	8,99	0,17	8,99	0,14
ANADOLUGAZ	3,73	0,46	0,00	0,00	4,00	0,07	7,73	0,12
ENERJİ GAZ	0,00	0,00	0,00	0,00	4,92	0,09	4,92	0,08
YURTGAZ	0,00	0,00	0,00	0,00	4,32	0,08	4,32	0,07
TURKUAZ	0,00	0,00	0,00	0,00	4,28	0,08	4,28	0,07
GÜNEŐ GAZ	0,04	0,00	2,50	8,46	0,00	0,00	2,54	0,04
SURGAZ	0,00	0,00	0,00	0,00	2,24	0,04	2,24	0,04
HÜRGAZ	0,00	0,00	0,00	0,00	2,00	0,04	2,00	0,03
TOPLAM	817	100	30	100	5.408	100	6.255	100

Tablo 4.48: Kırıkkale

DAĐITICI	Tüplü		Dökme		Otogaz		Toplam	
	Satıř (ton)	Pay (%)	Satıř (ton)	Pay (%)	Satıř (ton)	Pay (%)	Satıř (ton)	Pay (%)
AKPET	0,00	0,00	0,00	0,00	335,85	18,02	335,85	15,31
KALEGAZ	1,54	0,83	0,00	0,00	285,76	15,33	287,30	13,10
MİLANGAZ	24,43	13,17	0,00	0,00	259,97	13,95	284,40	12,97
İPRAGAZ	107,34	57,89	12,04	8,36	132,64	7,12	252,02	11,49
AYGAZ	49,38	26,63	0,00	0,00	139,94	7,51	189,32	8,63
GESAN	0,00	0,00	0,00	0,00	180,01	9,66	180,01	8,21
GAZMER	0,00	0,00	0,00	0,00	135,22	7,25	135,22	6,16
KARADENİZ	0,00	0,00	90,14	62,55	0,00	0,00	90,14	4,11
YILDIRIM	0,00	0,00	0,00	0,00	77,10	4,14	77,10	3,51
GAZPA	0,00	0,00	0,00	0,00	58,95	3,16	58,95	2,69
OMV POAŐ	0,00	0,00	0,00	0,00	56,40	3,03	56,40	2,57
SHELL & TURCAS	0,00	0,00	0,00	0,00	52,52	2,82	52,52	2,39
AYTEMİZ	1,55	0,83	0,00	0,00	48,86	2,62	50,41	2,30
CASA	0,00	0,00	35,22	24,44	0,00	0,00	35,22	1,61
ANADOLUGAZ	0,68	0,37	5,23	3,63	24,45	1,31	30,36	1,38
HABAŐ	0,00	0,00	0,00	0,00	28,98	1,55	28,98	1,32
KALELİ BEST GAZ	0,00	0,00	0,00	0,00	14,90	0,80	14,90	0,68
GÜVENAL	0,00	0,00	0,00	0,00	9,17	0,49	9,17	0,42
BP-GAZ	0,00	0,00	0,00	0,00	6,99	0,38	6,99	0,32
ORALGAZ	0,00	0,00	0,00	0,00	6,66	0,36	6,66	0,30
HÜRGAZ	0,00	0,00	0,00	0,00	5,84	0,31	5,84	0,27
HİSARGAZ	0,00	0,00	0,00	0,00	3,78	0,20	3,78	0,17
GÜNEŐ GAZ	0,51	0,28	1,48	1,03	0,00	0,00	1,99	0,09
TOPLAM	185	100	144	100	1.864	100	2.194	100

Tablo 4.49: Kırklareli

DAĐITICI	Tüplü		Dökme		Otogaz		Toplam	
	Satıř (ton)	Pay (%)	Satıř (ton)	Pay (%)	Satıř (ton)	Pay (%)	Satıř (ton)	Pay (%)
AYGAZ	191,82	58,11	1,10	3,87	182,28	22,38	375,20	31,98
İPRAGAZ	69,81	21,15	16,31	57,40	80,60	9,89	166,72	14,21
OMV POAŐ	0,00	0,00	0,00	0,00	150,56	18,48	150,56	12,83
SHELL & TURCAS	0,00	0,00	0,00	0,00	89,32	10,96	89,32	7,61
MİLANGAZ	47,94	14,52	11,00	38,73	11,56	1,42	70,50	6,01
TOTAL	0,00	0,00	0,00	0,00	70,00	8,59	70,00	5,97
BP-GAZ	0,00	0,00	0,00	0,00	59,29	7,28	59,29	5,05
AYTEMİZ	0,00	0,00	0,00	0,00	48,80	5,99	48,80	4,16
YILDIRIM	0,00	0,00	0,00	0,00	44,10	5,41	44,10	3,76
YURTPET	0,00	0,00	0,00	0,00	34,54	4,24	34,54	2,94
HABAŐ	20,51	6,21	0,00	0,00	0,00	0,00	20,51	1,75
ENERJİ GAZ	0,00	0,00	0,00	0,00	13,51	1,66	13,51	1,15
TRABZONGAZ	0,00	0,00	0,00	0,00	12,18	1,50	12,18	1,04
YURTGAZ	0,00	0,00	0,00	0,00	10,54	1,29	10,54	0,90
AKPET	0,00	0,00	0,00	0,00	7,34	0,90	7,34	0,63
TOPLAM	330	100	28	100	815	100	1.173	100

Tablo 4.50: Kırřehir

DAĐITICI	Tüplü		Dökme		Otogaz		Toplam	
	Satıř (ton)	Pay (%)	Satıř (ton)	Pay (%)	Satıř (ton)	Pay (%)	Satıř (ton)	Pay (%)
AYGAZ	47,93	40,62	2,55	31,47	142,72	16,69	193,20	19,69
OMV POAŐ	0,00	0,00	0,00	0,00	146,70	17,16	146,70	14,95
MİLANGAZ	22,05	18,68	0,00	0,00	88,52	10,35	110,56	11,27
ANADOLUGAZ	0,56	0,47	3,66	45,19	97,13	11,36	101,35	10,33
İPRAGAZ	37,32	31,62	1,89	23,34	53,27	6,23	92,47	9,43
AKPET	0,00	0,00	0,00	0,00	67,25	7,87	67,25	6,85
AYTEMİZ	2,62	2,22	0,00	0,00	56,86	6,65	59,48	6,06
TOTAL	0,00	0,00	0,00	0,00	31,00	3,63	31,00	3,16
SHELL & TURCAS	0,00	0,00	0,00	0,00	29,11	3,40	29,11	2,97
MARGAZ	0,00	0,00	0,00	0,00	24,90	2,91	24,90	2,54
KALELİ BEST GAZ	0,00	0,00	0,00	0,00	24,88	2,91	24,88	2,54
GÜVENAL	0,00	0,00	0,00	0,00	23,46	2,74	23,46	2,39
BP-GAZ	0,00	0,00	0,00	0,00	18,16	2,12	18,16	1,85
GAZPA	0,00	0,00	0,00	0,00	14,37	1,68	14,37	1,46
YILDIRIM	0,00	0,00	0,00	0,00	14,30	1,67	14,30	1,46
BİRGAZ	0,00	0,00	0,00	0,00	13,84	1,62	13,84	1,41
KALEGAZ	0,00	0,00	0,00	0,00	8,54	1,00	8,54	0,87
GÜNEYGAZ	7,52	6,37	0,00	0,00	0,00	0,00	7,52	0,77
TOPLAM	118	100	8	100	855	100	981	100

Tablo 4.51: Kilis

DAĐITICI	Tüplü		Dökme		Otogaz		Toplam	
	Satıř (ton)	Pay (%)	Satıř (ton)	Pay (%)	Satıř (ton)	Pay (%)	Satıř (ton)	Pay (%)
AYGAZ	21,47	14,49	2,24	100,00	85,20	20,16	108,91	19,01
İPRAGAZ	82,42	55,61	0,00	0,00	26,36	6,24	108,78	18,98
OMV POAŐ	0,00	0,00	0,00	0,00	100,11	23,69	100,11	17,47
SHELL & TURCAS	0,00	0,00	0,00	0,00	52,12	12,33	52,12	9,10
BP-GAZ	0,00	0,00	0,00	0,00	50,87	12,04	50,87	8,88
MARGAZ	0,00	0,00	0,00	0,00	36,54	8,65	36,54	6,38
COŐKUNAL	0,00	0,00	0,00	0,00	32,38	7,66	32,38	5,65
MİLANGAZ	23,39	15,78	0,00	0,00	0,00	0,00	23,39	4,08
ERGAZ	20,94	14,13	0,00	0,00	0,00	0,00	20,94	3,65
AKPET	0,00	0,00	0,00	0,00	15,26	3,61	15,26	2,66
GÜVENAL	0,00	0,00	0,00	0,00	12,45	2,95	12,45	2,17
YILDIRIM	0,00	0,00	0,00	0,00	11,28	2,67	11,28	1,97
TOPLAM	148	100	2	100	423	100	573	100

Tablo 4.52: Kocaeli

DAĐITICI	Tüplü		Dökme		Otogaz		Toplam	
	Satıř (ton)	Pay (%)	Satıř (ton)	Pay (%)	Satıř (ton)	Pay (%)	Satıř (ton)	Pay (%)
AYGAZ	398,33	42,25	496,63	53,96	1.501,15	30,99	2.396,11	35,73
SHELL & TURCAS	0,00	0,00	0,00	0,00	830,67	17,15	830,67	12,39
İPRAGAZ	257,12	27,27	274,39	29,81	238,68	4,93	770,19	11,48
OMV POAŐ	0,00	0,00	0,00	0,00	556,03	11,48	556,03	8,29
MİLANGAZ	65,52	6,95	8,95	0,97	384,04	7,93	458,51	6,84
BP-GAZ	0,00	0,00	0,00	0,00	321,91	6,65	321,91	4,80
TOTAL	0,00	0,00	0,00	0,00	290,00	5,99	290,00	4,32
AKPET	0,00	0,00	0,00	0,00	217,81	4,50	217,81	3,25
AYTEMİZ	0,00	0,00	0,00	0,00	210,81	4,35	210,81	3,14
GESAN	39,17	4,16	0,00	0,00	126,59	2,61	165,77	2,47
YURTPET	0,00	0,00	126,68	13,76	26,53	0,55	153,21	2,28
YILDIRIM	0,00	0,00	0,00	0,00	110,23	2,28	110,23	1,64
GÜNEYGAZ	83,70	8,88	0,00	0,00	0,00	0,00	83,70	1,25
ERGAZ	44,03	4,67	13,71	1,49	18,78	0,39	76,52	1,14
HABAŐ	26,82	2,84	0,00	0,00	0,00	0,00	26,82	0,40
AKÇAGAZ	25,64	2,72	0,00	0,00	0,00	0,00	25,64	0,38
AKGAZ	0,00	0,00	0,00	0,00	7,06	0,15	7,06	0,11
SURGAZ	0,00	0,00	0,00	0,00	3,56	0,07	3,56	0,05
PET GAZ	1,90	0,20	0,00	0,00	0,00	0,00	1,90	0,03
ANADOLUGAZ	0,24	0,03	0,00	0,00	0,00	0,00	0,24	0,00
YURTGAZ	0,14	0,01	0,00	0,00	0,00	0,00	0,14	0,00
GÜNEŐ GAZ	0,11	0,01	0,00	0,00	0,00	0,00	0,11	0,00
TOPLAM	943	100	920	100	4.844	100	6.707	100

Tablo 4.53: Konya

DAĐITICI	Tüplü		Dökme		Otogaz		Toplam	
	Satıř (ton)	Pay (%)	Satıř (ton)	Pay (%)	Satıř (ton)	Pay (%)	Satıř (ton)	Pay (%)
AYGAZ	483,84	31,56	22,63	15,05	2.028,15	22,30	2.534,61	23,52
İPRAGAZ	401,03	26,16	103,10	68,59	1.465,25	16,11	1.969,38	18,27
AYTEMİZ	0,00	0,00	0,00	0,00	791,13	8,70	791,13	7,34
BP-GAZ	0,00	0,00	0,00	0,00	670,91	7,38	670,91	6,22
SHELL & TURCAS	0,00	0,00	0,00	0,00	652,88	7,18	652,88	6,06
GÜVENAL	0,00	0,00	0,00	0,00	555,40	6,11	555,40	5,15
OMV POAŐ	0,00	0,00	0,00	0,00	554,01	6,09	554,01	5,14
YURTPET	0,00	0,00	0,00	0,00	551,20	6,06	551,20	5,11
KONGAZ	285,16	18,60	5,48	3,65	193,30	2,13	483,94	4,49
MİLANGAZ	232,01	15,13	0,00	0,00	232,84	2,56	464,85	4,31
AKPET	0,00	0,00	0,00	0,00	325,12	3,57	325,12	3,02
GAZMER	18,23	1,19	0,00	0,00	242,63	2,67	260,86	2,42
TOTAL	0,00	0,00	0,00	0,00	237,00	2,61	237,00	2,20
YILDIRIM	0,00	0,00	0,00	0,00	158,00	1,74	158,00	1,47
ORALGAZ	0,00	0,00	0,00	0,00	140,62	1,55	140,62	1,30
ERGAZ	80,88	5,27	0,00	0,00	32,28	0,35	113,16	1,05
ERAGAZ	0,00	0,00	0,00	0,00	63,65	0,70	63,65	0,59
HABAŐ	11,94	0,78	0,00	0,00	40,34	0,44	52,28	0,49
MAVİGÖL	0,00	0,00	0,00	0,00	52,08	0,57	52,08	0,48
EROL GAZ	0,00	0,00	0,00	0,00	26,94	0,30	26,94	0,25
TURKUVAZ	0,00	0,00	0,00	0,00	25,64	0,28	25,64	0,24
HÜRGAZ	0,00	0,00	0,00	0,00	19,73	0,22	19,73	0,18
PET GAZ	7,51	0,49	0,00	0,00	6,28	0,07	13,79	0,13
GÜNEŐ GAZ	2,48	0,16	11,30	7,52	0,00	0,00	13,78	0,13
ANADOLUGAZ	0,18	0,01	7,80	5,19	4,41	0,05	12,39	0,11
KALELİ BEST GAZ	0,00	0,00	0,00	0,00	12,16	0,13	12,16	0,11
YAMAN GAZ	0,00	0,00	0,00	0,00	8,93	0,10	8,93	0,08
LİKİTGAZ	7,40	0,48	0,00	0,00	0,00	0,00	7,40	0,07
MARGAZ	0,00	0,00	0,00	0,00	3,48	0,04	3,48	0,03
YÜCEL GAZ	2,60	0,17	0,00	0,00	0,00	0,00	2,60	0,02
TOPLAM	1.533	100	150	100	9.094	100	10.778	100

Tablo 4.54: Kütahya

DAĞITICI	Tüplü		Dökme		Otogaz		Toplam	
	Satıř (ton)	Pay (%)	Satıř (ton)	Pay (%)	Satıř (ton)	Pay (%)	Satıř (ton)	Pay (%)
AYGAZ	255,05	59,42	0,00	0,00	599,07	27,10	854,12	31,78
MİLANGAZ	114,49	26,67	40,00	84,57	116,80	5,28	271,29	10,09
OMV POAŐ	0,00	0,00	0,00	0,00	259,96	11,76	259,96	9,67
SHELL & TURCAS	0,00	0,00	0,00	0,00	223,45	10,11	223,45	8,31
İPRAGAZ	56,43	13,15	5,30	11,21	155,22	7,02	216,94	8,07
GÜVENAL	0,00	0,00	0,00	0,00	206,00	9,32	206,00	7,67
BP-GAZ	0,00	0,00	0,00	0,00	199,09	9,01	199,09	7,41
YURTPET	0,00	0,00	0,00	0,00	137,65	6,23	137,65	5,12
TOTAL	0,00	0,00	0,00	0,00	93,00	4,21	93,00	3,46
AKPET	0,00	0,00	0,00	0,00	80,16	3,63	80,16	2,98
ORALGAZ	0,00	0,00	0,00	0,00	80,04	3,62	80,04	2,98
AYTEMİZ	0,00	0,00	0,00	0,00	19,75	0,89	19,75	0,73
TURKUVAZ	0,00	0,00	0,00	0,00	10,44	0,47	10,44	0,39
ERAGAZ	0,00	0,00	0,00	0,00	7,96	0,36	7,96	0,30
YURTGAZ	0,00	0,00	2,00	4,23	5,55	0,25	7,55	0,28
YILDIRIM	0,00	0,00	0,00	0,00	7,44	0,34	7,44	0,28
HABAŐ	0,00	0,00	0,00	0,00	4,16	0,19	4,16	0,15
GESAN	0,00	0,00	0,00	0,00	4,05	0,18	4,05	0,15
GÜNEŐ GAZ	1,82	0,42	0,00	0,00	0,00	0,00	1,82	0,07
ERGAZ	1,46	0,34	0,00	0,00	0,00	0,00	1,46	0,05
PAMUKKALE	0,00	0,00	0,00	0,00	1,08	0,05	1,08	0,04
TOPLAM	429	100	47	100	2.211	100	2.687	100

Tablo 4.55: Malatya

DAĐITICI	Tüplü		Dökme		Otogaz		Toplam	
	Satıř (ton)	Pay (%)	Satıř (ton)	Pay (%)	Satıř (ton)	Pay (%)	Satıř (ton)	Pay (%)
AYGAZ	156,95	43,01	3,26	14,92	378,25	19,37	538,46	23,02
SHELL & TURCAS	0,00	0,00	0,00	0,00	290,99	14,90	290,99	12,44
OMV POAŐ	0,00	0,00	0,00	0,00	238,99	12,24	238,99	10,22
ORALGAZ	15,76	4,32	1,47	6,73	210,82	10,80	228,05	9,75
İPRAGAZ	117,33	32,15	3,76	17,23	103,16	5,28	224,25	9,59
ERAGAZ	0,00	0,00	0,00	0,00	134,18	6,87	134,18	5,74
YURTPET	0,00	0,00	0,00	0,00	121,11	6,20	121,11	5,18
AKPET	0,00	0,00	0,00	0,00	100,64	5,15	100,64	4,30
MİLANGAZ	46,89	12,85	0,00	0,00	32,25	1,65	79,14	3,38
ATA LİKİT	0,00	0,00	7,00	32,05	66,04	3,38	73,04	3,12
TOTAL	0,00	0,00	0,00	0,00	62,00	3,18	62,00	2,65
AYTEMİZ	0,00	0,00	0,00	0,00	44,23	2,27	44,23	1,89
YAMAN GAZ	0,00	0,00	0,00	0,00	44,03	2,25	44,03	1,88
GÜVENAL	1,77	0,49	0,00	0,00	26,10	1,34	27,87	1,19
ŐARKGAZ	17,04	4,67	6,35	29,07	4,08	0,21	27,47	1,17
YILDIRIM	0,07	0,02	0,00	0,00	26,03	1,33	26,10	1,12
STAR	0,00	0,00	0,00	0,00	16,35	0,84	16,35	0,70
BP-GAZ	0,00	0,00	0,00	0,00	13,78	0,71	13,78	0,59
YÜCEL GAZ	0,00	0,00	0,00	0,00	12,60	0,65	12,60	0,54
HABAŐ	9,07	2,48	0,00	0,00	0,00	0,00	9,07	0,39
ÇELEBİ GAZ	0,00	0,00	0,00	0,00	8,04	0,41	8,04	0,34
GESAN	0,00	0,00	0,00	0,00	7,57	0,39	7,57	0,32
MAVİGÖL	0,00	0,00	0,00	0,00	7,26	0,37	7,26	0,31
MARGAZ	0,00	0,00	0,00	0,00	4,16	0,21	4,16	0,18
GÜNEŐ GAZ	0,05	0,01	0,00	0,00	0,00	0,00	0,05	0,00
TOPLAM	365	100	22	100	1.953	100	2.339	100

Tablo 4.56: Manisa

DAĐITICI	Tüplü		Dökme		Otogaz		Toplam	
	Satıř (ton)	Pay (%)	Satıř (ton)	Pay (%)	Satıř (ton)	Pay (%)	Satıř (ton)	Pay (%)
AYGAZ	731,53	43,11	43,96	50,71	968,29	17,22	1.743,78	23,54
MİLANGAZ	332,00	19,57	6,96	8,03	848,16	15,08	1.187,11	16,03
SHELL & TURCAS	0,00	0,00	0,00	0,00	804,05	14,30	804,05	10,85
OMV POAŐ	0,00	0,00	0,00	0,00	740,78	13,17	740,78	10,00
İPRAGAZ	487,19	28,71	34,64	39,95	195,16	3,47	716,99	9,68
AKPET	0,00	0,00	0,00	0,00	510,56	9,08	510,56	6,89
BP-GAZ	0,00	0,00	0,00	0,00	350,89	6,24	350,89	4,74
TOTAL	5,09	0,30	0,00	0,00	260,00	4,62	265,09	3,58
AYTEMİZ	0,00	0,00	0,00	0,00	219,56	3,90	219,56	2,96
HABAŐ	41,16	2,43	0,00	0,00	124,73	2,22	165,89	2,24
KOÇGAZ	1,83	0,11	0,00	0,00	122,27	2,17	124,10	1,68
YURTPET	0,00	0,00	0,00	0,00	79,44	1,41	79,44	1,07
ERGAZ	34,19	2,02	0,00	0,00	30,64	0,54	64,83	0,88
HÜRGAZ	0,00	0,00	0,00	0,00	55,14	0,98	55,14	0,74
TURKUAZ	0,00	0,00	0,00	0,00	53,37	0,95	53,37	0,72
ERAGAZ	0,00	0,00	0,00	0,00	51,80	0,92	51,80	0,70
ANADOLUGAZ	0,00	0,00	0,00	0,00	51,08	0,91	51,08	0,69
YILDIRIM	0,00	0,00	0,00	0,00	43,97	0,78	43,97	0,59
GESAN	0,00	0,00	0,00	0,00	42,56	0,76	42,56	0,57
PEGAGAZ	34,27	2,02	0,00	0,00	0,00	0,00	34,27	0,46
PET GAZ	27,14	1,60	0,00	0,00	0,00	0,00	27,14	0,37
GAZPA	0,00	0,00	0,00	0,00	15,56	0,28	15,56	0,21
AKGAZ	0,00	0,00	0,00	0,00	15,40	0,27	15,40	0,21
ORALGAZ	0,00	0,00	0,00	0,00	11,32	0,20	11,32	0,15
YURTGAZ	0,00	0,00	0,00	0,00	8,98	0,16	8,98	0,12
KONGAZ	0,00	0,00	1,14	1,31	7,52	0,13	8,66	0,12
TRABZONGAZ	0,00	0,00	0,00	0,00	8,42	0,15	8,42	0,11
ENERJİ GAZ	0,00	0,00	0,00	0,00	4,50	0,08	4,50	0,06
GÜNEŐ GAZ	2,43	0,14	0,00	0,00	0,00	0,00	2,43	0,03
TOPLAM	1.697	100	87	100	5.624	100	7.408	100

Tablo 4.57: Mardin

DAĐITICI	Tüplü		Dökme		Otogaz		Toplam	
	Satıř (ton)	Pay (%)	Satıř (ton)	Pay (%)	Satıř (ton)	Pay (%)	Satıř (ton)	Pay (%)
EUROGAZ	0,00	0,00	208,57	72,98	124,26	16,17	332,83	24,17
AYGAZ	133,26	41,29	3,20	1,12	106,93	13,91	243,39	17,67
İPRAGAZ	143,56	44,48	1,22	0,43	37,98	4,94	182,77	13,27
MİLANGAZ	29,61	9,17	0,00	0,00	135,48	17,63	165,08	11,99
AVGAZ	0,00	0,00	0,00	0,00	106,55	13,86	106,55	7,74
NARGAZ	9,95	3,08	56,80	19,87	25,08	3,26	91,83	6,67
SHELL & TURCAS	0,00	0,00	0,00	0,00	83,84	10,91	83,84	6,09
BP-GAZ	0,00	0,00	0,00	0,00	30,08	3,91	30,08	2,18
YURTPET	0,00	0,00	0,00	0,00	26,57	3,46	26,57	1,93
ARGAZ	0,00	0,00	0,00	0,00	26,43	3,44	26,43	1,92
OMV POAŐ	0,00	0,00	0,00	0,00	18,47	2,40	18,47	1,34
ERAGAZ	0,00	0,00	0,00	0,00	17,33	2,25	17,33	1,26
KARADENİZ	0,00	0,00	16,00	5,60	0,00	0,00	16,00	1,16
YILDIRIM	0,00	0,00	0,00	0,00	12,13	1,58	12,13	0,88
AYTEMİZ	0,00	0,00	0,00	0,00	9,47	1,23	9,47	0,69
PET GAZ	6,38	1,98	0,00	0,00	0,00	0,00	6,38	0,46
TOTAL	0,00	0,00	0,00	0,00	4,00	0,52	4,00	0,29
YAMAN GAZ	0,00	0,00	0,00	0,00	4,00	0,52	4,00	0,29
TOPLAM	323	100	286	100	769	100	1.377	100

Tablo 4.58: Mersin

DAĐITICI	Tüplü		Dökme		Otogaz		Toplam	
	Satıř (ton)	Pay (%)	Satıř (ton)	Pay (%)	Satıř (ton)	Pay (%)	Satıř (ton)	Pay (%)
AYGAZ	934,15	37,51	54,09	30,61	1.470,71	23,03	2.458,95	27,16
MİLANGAZ	557,85	22,40	3,85	2,18	952,38	14,91	1.514,07	16,72
İPRAGAZ	791,02	31,76	101,98	57,71	380,69	5,96	1.273,69	14,07
YILDIRIM	0,00	0,00	0,00	0,00	868,56	13,60	868,56	9,59
OMV POAŐ	0,00	0,00	0,00	0,00	596,61	9,34	596,61	6,59
SHELL & TURCAS	0,24	0,01	0,00	0,00	541,55	8,48	541,79	5,98
BP-GAZ	0,00	0,00	0,00	0,00	239,78	3,75	239,78	2,65
AYTEMİZ	0,00	0,00	0,00	0,00	228,94	3,58	228,94	2,53
GÜVENAL	0,00	0,00	3,86	2,18	219,21	3,43	223,07	2,46
AKPET	0,00	0,00	0,00	0,00	204,08	3,20	204,08	2,25
YÜCEL GAZ	0,00	0,00	0,00	0,00	150,36	2,35	150,36	1,66
TOTAL	0,00	0,00	3,90	2,21	132,00	2,07	135,90	1,50
YURTPET	0,00	0,00	0,00	0,00	120,61	1,89	120,61	1,33
NARGAZ	0,00	0,00	0,00	0,00	99,71	1,56	99,71	1,10
ERAGAZ	0,00	0,00	0,00	0,00	91,79	1,44	91,79	1,01
PET GAZ	88,54	3,56	0,00	0,00	0,00	0,00	88,54	0,98
ERGAZ	63,50	2,55	0,00	0,00	0,00	0,00	63,50	0,70
LİKİTGAZ	54,94	2,21	0,00	0,00	0,00	0,00	54,94	0,61
STAR	0,00	0,00	0,00	0,00	28,03	0,44	28,03	0,31
MARGAZ	0,00	0,00	5,70	3,23	18,44	0,29	24,14	0,27
MAVİGÖL	0,00	0,00	0,00	0,00	23,02	0,36	23,02	0,25
YAMAN GAZ	0,29	0,01	0,00	0,00	12,66	0,20	12,95	0,14
KONGAZ	0,00	0,00	0,00	0,00	8,02	0,13	8,02	0,09
EROL GAZ	0,00	0,00	3,34	1,89	0,00	0,00	3,34	0,04
TOPLAM	2.491	100	177	100	6.387	100	9.054	100

Tablo 4.59: Muęla

DAĐITICI	Tüplü		Dökme		Otogaz		Toplam	
	Satıř (ton)	Pay (%)	Satıř (ton)	Pay (%)	Satıř (ton)	Pay (%)	Satıř (ton)	Pay (%)
AYGAZ	610,44	40,97	42,40	34,63	891,19	22,35	1.544,03	27,57
İPRAGAZ	521,09	34,97	80,04	65,37	375,68	9,42	976,81	17,44
OMV POAŐ	0,00	0,00	0,00	0,00	853,93	21,41	853,93	15,25
MİLANGAZ	311,28	20,89	0,00	0,00	243,99	6,12	555,27	9,92
BP-GAZ	0,00	0,00	0,00	0,00	466,07	11,69	466,07	8,32
SHELL & TURCAS	0,00	0,00	0,00	0,00	440,98	11,06	440,98	7,87
TOTAL	0,00	0,00	0,00	0,00	261,00	6,54	261,00	4,66
AKPET	0,00	0,00	0,00	0,00	117,02	2,93	117,02	2,09
AYTEMİZ	0,00	0,00	0,00	0,00	102,43	2,57	102,43	1,83
YILDIRIM	0,00	0,00	0,00	0,00	66,89	1,68	66,89	1,19
KOÇGAZ	0,00	0,00	0,00	0,00	55,97	1,40	55,97	1,00
YURTPET	0,00	0,00	0,00	0,00	47,33	1,19	47,33	0,85
PET GAZ	17,59	1,18	0,00	0,00	18,69	0,47	36,28	0,65
GAZMER	0,00	0,00	0,00	0,00	23,48	0,59	23,48	0,42
ERGAZ	15,67	1,05	0,00	0,00	0,00	0,00	15,67	0,28
KONGAZ	11,49	0,77	0,00	0,00	0,00	0,00	11,49	0,21
ANTGAZ	0,00	0,00	0,00	0,00	7,96	0,20	7,96	0,14
GAZPA	0,00	0,00	0,00	0,00	7,62	0,19	7,62	0,14
ANADOLUGAZ	0,00	0,00	0,00	0,00	7,56	0,19	7,56	0,13
GÜNEŐ GAZ	2,42	0,16	0,00	0,00	0,00	0,00	2,42	0,04
TOPLAM	1.490	100	122	100	3.988	100	5.600	100

Tablo 4.60: Muř

DAĐITICI	Tüplü		Dökme		Otogaz		Toplam	
	Satıř (ton)	Pay (%)	Satıř (ton)	Pay (%)	Satıř (ton)	Pay (%)	Satıř (ton)	Pay (%)
AYGAZ	92,07	59,12	0,00	0,00	108,35	26,06	200,42	34,76
SHELL & TURCAS	0,00	0,00	0,00	0,00	87,79	21,11	87,79	15,23
MİLANGAZ	14,13	9,07	0,00	0,00	70,80	17,03	84,93	14,73
İPRAGAZ	47,21	30,31	1,00	19,84	6,90	1,66	55,10	9,56
OMV POAŐ	0,00	0,00	0,00	0,00	25,17	6,05	25,17	4,37
ÇELEBİ GAZ	0,00	0,00	0,00	0,00	20,35	4,89	20,35	3,53
GÜVENAL	0,00	0,00	0,00	0,00	15,00	3,61	15,00	2,60
ARGAZ	0,00	0,00	0,00	0,00	14,97	3,60	14,97	2,60
NARGAZ	0,00	0,00	0,00	0,00	11,53	2,77	11,53	2,00
EROL GAZ	0,00	0,00	0,00	0,00	9,97	2,40	9,97	1,73
YURTPET	0,00	0,00	0,00	0,00	9,71	2,34	9,71	1,68
ORALGAZ	0,00	0,00	0,00	0,00	8,32	2,00	8,32	1,44
ERAGAZ	0,00	0,00	0,00	0,00	7,50	1,80	7,50	1,30
AYTEMİZ	0,00	0,00	0,00	0,00	6,81	1,64	6,81	1,18
ERGAZ	1,49	0,96	4,04	80,16	0,00	0,00	5,53	0,96
YILDIRIM	0,00	0,00	0,00	0,00	5,31	1,28	5,31	0,92
MAVİGÖL	0,00	0,00	0,00	0,00	5,22	1,26	5,22	0,91
YAMAN GAZ	0,00	0,00	0,00	0,00	2,10	0,51	2,10	0,36
ŐARKGAZ	0,83	0,53	0,00	0,00	0,00	0,00	0,83	0,14
TOPLAM	156	100	5	100	416	100	577	100

Tablo 4.61: Nevşehir

DAĞITICI	Tüplü		Dökme		Otogaz		Toplam	
	Satıř (ton)	Pay (%)	Satıř (ton)	Pay (%)	Satıř (ton)	Pay (%)	Satıř (ton)	Pay (%)
MİLANGAZ	23,54	14,13	0,00	0,00	232,47	20,21	256,00	18,62
AYGAZ	79,05	47,45	1,10	1,89	165,99	14,43	246,15	17,90
ANADOLUGAZ	19,89	11,94	8,58	14,74	123,64	10,75	152,11	11,06
İPRAGAZ	28,21	16,93	44,03	75,64	71,91	6,25	144,15	10,48
TOTAL	0,00	0,00	0,00	0,00	121,00	10,52	121,00	8,80
OMV POAŐ	0,00	0,00	0,00	0,00	116,99	10,17	116,99	8,51
BP-GAZ	0,00	0,00	0,00	0,00	109,29	9,50	109,29	7,95
SHELL & TURCAS	0,00	0,00	0,00	0,00	48,17	4,19	48,17	3,50
SURGAZ	0,00	0,00	0,00	0,00	47,75	4,15	47,75	3,47
AKPET	0,00	0,00	0,00	0,00	34,33	2,98	34,33	2,50
AYTEMİZ	0,00	0,00	0,00	0,00	22,72	1,98	22,72	1,65
HABAŐ	0,00	0,00	0,00	0,00	17,14	1,49	17,14	1,25
YURTPET	0,00	0,00	0,00	0,00	13,46	1,17	13,46	0,98
BİRGAZ	0,00	0,00	0,00	0,00	9,48	0,82	9,48	0,69
ERGAZ	9,35	5,61	0,00	0,00	0,00	0,00	9,35	0,68
KONGAZ	6,59	3,95	0,00	0,00	0,00	0,00	6,59	0,48
ERAGAZ	0,00	0,00	0,00	0,00	4,99	0,43	4,99	0,36
MARGAZ	0,00	0,00	0,00	0,00	4,62	0,40	4,62	0,34
GÜNEŐ GAZ	0,00	0,00	4,50	7,73	0,00	0,00	4,50	0,33
YURTPET	0,00	0,00	0,00	0,00	3,62	0,31	3,62	0,26
YAMAN GAZ	0,00	0,00	0,00	0,00	2,58	0,22	2,58	0,19
TOPLAM	167	100	58	100	1.150	100	1.375	100

Tablo 4.62: Niğde

DAĞITICI	Tüplü		Dökme		Otogaz		Toplam	
	Satıř (ton)	Pay (%)	Satıř (ton)	Pay (%)	Satıř (ton)	Pay (%)	Satıř (ton)	Pay (%)
AYGAZ	56,77	40,68	14,81	77,66	330,54	25,87	402,12	28,00
GAZPA	0,00	0,00	0,00	0,00	178,53	13,97	178,53	12,43
OMV POAŐ	0,00	0,00	0,00	0,00	150,72	11,80	150,72	10,49
SHELL & TURCAS	0,00	0,00	0,00	0,00	122,28	9,57	122,28	8,51
MİLANGAZ	14,95	10,71	0,00	0,00	104,84	8,21	119,79	8,34
BP-GAZ	0,00	0,00	0,00	0,00	90,14	7,05	90,14	6,28
HABAŐ	0,00	0,00	0,00	0,00	68,90	5,39	68,90	4,80
İPRAGAZ	33,02	23,66	4,26	22,34	27,34	2,14	64,62	4,50
TOTAL	0,00	0,00	0,00	0,00	37,00	2,90	37,00	2,58
GÜVENAL	0,00	0,00	0,00	0,00	34,89	2,73	34,89	2,43
YILDIRIM	22,16	15,88	0,00	0,00	12,25	0,96	34,41	2,40
ERAGAZ	0,00	0,00	0,00	0,00	23,88	1,87	23,88	1,66
YÜCEL GAZ	0,00	0,00	0,00	0,00	18,36	1,44	18,36	1,28
YAMAN GAZ	0,00	0,00	0,00	0,00	17,77	1,39	17,77	1,24
ŐİRİNGAZ	0,00	0,00	0,00	0,00	14,33	1,12	14,33	1,00
AYTEMİZ	0,00	0,00	0,00	0,00	11,50	0,90	11,50	0,80
ANADOLUGAZ	1,91	1,37	0,00	0,00	8,85	0,69	10,76	0,75
YURTPET	0,00	0,00	0,00	0,00	9,24	0,72	9,24	0,64
PET GAZ	7,57	5,42	0,00	0,00	0,00	0,00	7,57	0,53
AKPET	0,00	0,00	0,00	0,00	5,70	0,45	5,70	0,40
MAVİGÖL	0,00	0,00	0,00	0,00	5,48	0,43	5,48	0,38
LİKİTGAZ	3,18	2,28	0,00	0,00	0,00	0,00	3,18	0,22
KONGAZ	0,00	0,00	0,00	0,00	3,12	0,24	3,12	0,22
HÜRGAZ	0,00	0,00	0,00	0,00	2,00	0,16	2,00	0,14
TOPLAM	140	100	19	100	1.278	100	1.436	100

Tablo 4.63: Ordu

DAĐITICI	Tüplü		Dökme		Otogaz		Toplam	
	Satıř (ton)	Pay (%)	Satıř (ton)	Pay (%)	Satıř (ton)	Pay (%)	Satıř (ton)	Pay (%)
AYGAZ	330,40	45,35	3,05	13,36	282,01	21,23	615,46	29,59
OMV POAŐ	0,00	0,00	0,00	0,00	228,45	17,20	228,45	10,98
MİLANGAZ	86,65	11,89	0,00	0,00	136,84	10,30	223,49	10,75
GESAN	90,16	12,38	1,08	4,73	87,33	6,57	178,57	8,59
AYTEMİZ	0,00	0,00	0,00	0,00	135,89	10,23	135,89	6,53
İPRAGAZ	112,36	15,42	3,21	14,05	17,17	1,29	132,74	6,38
TOTAL	0,00	0,00	0,00	0,00	108,00	8,13	108,00	5,19
KARADENİZ	61,18	8,40	6,87	30,10	21,47	1,62	89,52	4,30
AKPET	0,00	0,00	0,00	0,00	64,04	4,82	64,04	3,08
YILDIRIM	0,00	0,00	0,00	0,00	57,94	4,36	57,94	2,79
SHELL & TURCAS	0,00	0,00	0,00	0,00	54,76	4,12	54,76	2,63
KALELİ BEST GAZ	0,00	0,00	0,00	0,00	47,66	3,59	47,66	2,29
TRABZONGAZ	0,00	0,00	8,62	37,76	23,24	1,75	31,86	1,53
AKÇAGAZ	27,42	3,76	0,00	0,00	0,00	0,00	27,42	1,32
GÜVENAL	0,00	0,00	0,00	0,00	25,60	1,93	25,60	1,23
BP-GAZ	0,00	0,00	0,00	0,00	23,91	1,80	23,91	1,15
ERGAZ	20,34	2,79	0,00	0,00	0,00	0,00	20,34	0,98
GAZPA	0,00	0,00	0,00	0,00	8,03	0,60	8,03	0,39
HÜRGAZ	0,00	0,00	0,00	0,00	6,03	0,45	6,03	0,29
TOPLAM	729	100	23	100	1.328	100	2.080	100

Tablo 4.64: Osmaniye

DAĐITICI	Tüplü		Dökme		Otogaz		Toplam	
	Satıř (ton)	Pay (%)	Satıř (ton)	Pay (%)	Satıř (ton)	Pay (%)	Satıř (ton)	Pay (%)
YÜCEL GAZ	339,20	42,15	10,30	38,19	150,30	7,19	499,80	17,10
AYGAZ	116,91	14,53	6,83	25,33	301,63	14,43	425,38	14,56
OMV POAŐ	0,00	0,00	0,00	0,00	356,66	17,06	356,66	12,20
MİLANGAZ	71,85	8,93	0,00	0,00	143,16	6,85	215,02	7,36
BP-GAZ	0,00	0,00	0,00	0,00	206,60	9,88	206,60	7,07
ARGAZ	0,00	0,00	0,00	0,00	185,22	8,86	185,22	6,34
İPRAGAZ	57,39	7,13	4,01	14,86	88,42	4,23	149,82	5,13
YAMAN GAZ	84,04	10,44	0,00	0,00	48,49	2,32	132,53	4,53
GÜVENAL	0,00	0,00	0,00	0,00	89,71	4,29	89,71	3,07
ERGAZ	86,64	10,77	1,36	5,04	0,00	0,00	88,00	3,01
YENİ ULAŐLI	0,00	0,00	0,00	0,00	86,64	4,14	86,64	2,96
MARGAZ	15,47	1,92	0,71	2,63	63,37	3,03	79,55	2,72
AYTEMİZ	0,00	0,00	0,00	0,00	65,13	3,11	65,13	2,23
YILDIRIM	0,00	0,00	0,00	0,00	61,47	2,94	61,47	2,10
AKPET	0,00	0,00	0,00	0,00	60,25	2,88	60,25	2,06
TOTAL	0,00	0,00	0,00	0,00	53,00	2,53	53,00	1,81
MAVİGÖL	0,00	0,00	0,00	0,00	32,16	1,54	32,16	1,10
HABAŐ	0,00	0,00	0,00	0,00	30,06	1,44	30,06	1,03
SHELL & TURCAS	0,00	0,00	0,00	0,00	29,02	1,39	29,02	0,99
TORSAN	28,85	3,59	0,00	0,00	0,00	0,00	28,85	0,99
HAS-GAZ	0,00	0,00	3,76	13,94	21,02	1,01	24,78	0,85
YURTPET	0,00	0,00	0,00	0,00	16,47	0,79	16,47	0,56
PET GAZ	4,18	0,52	0,00	0,00	0,00	0,00	4,18	0,14
ERAGAZ	0,00	0,00	0,00	0,00	2,00	0,10	2,00	0,07
GÜNEŐ GAZ	0,18	0,02	0,00	0,00	0,00	0,00	0,18	0,01
TOPLAM	805	100	27	100	2.091	100	2.922	100

Tablo 4.65: Rize

DAĐITICI	Tüplü		Dökme		Otogaz		Toplam	
	Satıř (ton)	Pay (%)	Satıř (ton)	Pay (%)	Satıř (ton)	Pay (%)	Satıř (ton)	Pay (%)
AYGAZ	104,33	30,93	5,10	21,19	169,18	36,07	278,61	33,55
OMV POAŐ	0,00	0,00	0,00	0,00	128,46	27,39	128,46	15,47
İPRGAZ	78,60	23,30	1,81	7,50	6,83	1,46	87,24	10,50
MİLANGAZ	74,63	22,12	0,00	0,00	10,82	2,31	85,46	10,29
ERGAZ	54,11	16,04	0,00	0,00	0,00	0,00	54,11	6,52
AKPET	0,00	0,00	0,00	0,00	47,48	10,12	47,48	5,72
KARADENİZ	18,52	5,49	0,00	0,00	26,63	5,68	45,15	5,44
KALELİ BEST GAZ	0,00	0,00	0,00	0,00	22,12	4,72	22,12	2,66
GESAN	5,50	1,63	1,75	7,27	13,45	2,87	20,70	2,49
AYTEMİZ	0,00	0,00	0,00	0,00	17,86	3,81	17,86	2,15
TOTAL	0,00	0,00	0,00	0,00	17,00	3,62	17,00	2,05
TRABZONGAZ	0,00	0,00	15,42	64,04	0,00	0,00	15,42	1,86
SHELL & TURCAS	0,00	0,00	0,00	0,00	5,75	1,23	5,75	0,69
YILDIRIM	0,00	0,00	0,00	0,00	3,45	0,74	3,45	0,42
GÜNEŐ GAZ	1,65	0,49	0,00	0,00	0,00	0,00	1,65	0,20
TOPLAM	337	100	24	100	469	100	830	100

Tablo 4.66: Sakarya

DAĐITICI	Tüplü		Dökme		Otogaz		Toplam	
	Satıř (ton)	Pay (%)	Satıř (ton)	Pay (%)	Satıř (ton)	Pay (%)	Satıř (ton)	Pay (%)
AYGAZ	291,06	34,46	21,56	18,98	1.226,97	27,68	1.539,59	28,56
İPRAGAZ	405,27	47,99	88,77	78,17	276,53	6,24	770,57	14,29
OMV POAŐ	0,00	0,00	0,00	0,00	593,71	13,39	593,71	11,01
SHELL & TURCAS	0,00	0,00	0,00	0,00	499,22	11,26	499,22	9,26
MİLANGAZ	45,46	5,38	0,00	0,00	367,24	8,29	412,70	7,66
GESAN	19,75	2,34	0,00	0,00	272,40	6,15	292,15	5,42
BP-GAZ	0,00	0,00	0,00	0,00	184,32	4,16	184,32	3,42
YILDIRIM	0,00	0,00	0,00	0,00	169,60	3,83	169,60	3,15
TOTAL	0,00	0,00	0,00	0,00	140,00	3,16	140,00	2,60
ANADOLUGAZ	2,31	0,27	0,00	0,00	134,46	3,03	136,77	2,54
MY GAZ	0,00	0,00	0,00	0,00	105,73	2,39	105,73	1,96
KALELİ BEST GAZ	0,00	0,00	0,00	0,00	103,17	2,33	103,17	1,91
AKPET	0,00	0,00	0,00	0,00	96,22	2,17	96,22	1,78
HABAŐ	46,28	5,48	0,00	0,00	49,63	1,12	95,91	1,78
KARADENİZ	0,00	0,00	0,00	0,00	62,96	1,42	62,96	1,17
ERGAZ	15,76	1,87	2,33	2,05	33,94	0,77	52,03	0,97
AYTEMİZ	0,00	0,00	0,00	0,00	43,02	0,97	43,02	0,80
AKGAZ	0,00	0,00	0,00	0,00	34,84	0,79	34,84	0,65
PET GAZ	14,06	1,66	0,00	0,00	11,59	0,26	25,66	0,48
TURKUAZ	0,00	0,00	0,00	0,00	10,42	0,24	10,42	0,19
ERAGAZ	0,00	0,00	0,00	0,00	7,26	0,16	7,26	0,13
AKÇAGAZ	4,64	0,55	0,00	0,00	0,00	0,00	4,64	0,09
HÜRGAZ	0,00	0,00	0,00	0,00	3,98	0,09	3,98	0,07
SURGAZ	0,00	0,00	0,00	0,00	3,88	0,09	3,88	0,07
YURTGAZ	0,00	0,00	0,00	0,00	1,30	0,03	1,30	0,02
GÜNEŐ GAZ	0,00	0,00	0,90	0,79	0,00	0,00	0,90	0,02
TOPLAM	845	100	114	100	4.432	100	5.391	100

Tablo 4.67: Samsun

DAĐITICI	Tüplü		Dökme		Otogaz		Toplam	
	Satıř (ton)	Pay (%)	Satıř (ton)	Pay (%)	Satıř (ton)	Pay (%)	Satıř (ton)	Pay (%)
AYGAZ	451,99	48,15	20,31	68,74	842,19	26,21	1.314,49	31,43
MİLANGAZ	192,40	20,50	0,65	2,20	142,37	4,43	335,42	8,02
SHELL & TURCAS	0,00	0,00	0,00	0,00	319,92	9,95	319,92	7,65
AYTEMİZ	0,00	0,00	0,00	0,00	279,44	8,69	279,44	6,68
TOTAL	0,00	0,00	0,00	0,00	245,00	7,62	245,00	5,86
OMV POAŐ	0,00	0,00	0,00	0,00	241,18	7,50	241,18	5,77
GESAN	80,30	8,55	1,20	4,06	150,74	4,69	232,24	5,55
İPRAGAZ	172,66	18,39	5,33	18,03	51,04	1,59	229,02	5,48
AKPET	0,00	0,00	0,00	0,00	193,33	6,02	193,33	4,62
YILDIRIM	0,00	0,00	0,00	0,00	128,76	4,01	128,76	3,08
KARADENİZ	37,33	3,98	1,40	4,74	84,73	2,64	123,46	2,95
ERAGAZ	0,00	0,00	0,00	0,00	98,04	3,05	98,04	2,34
BP-GAZ	0,00	0,00	0,00	0,00	96,94	3,02	96,94	2,32
AKGAZ	0,00	0,00	0,00	0,00	91,10	2,83	91,10	2,18
HÜRGAZ	0,00	0,00	0,66	2,23	78,99	2,46	79,65	1,90
KALELİ BEST GAZ	0,00	0,00	0,00	0,00	69,04	2,15	69,04	1,65
ORALGAZ	0,00	0,00	0,00	0,00	39,08	1,22	39,08	0,93
GAZPA	0,60	0,06	0,00	0,00	27,17	0,85	27,77	0,66
TRABZONGAZ	0,00	0,00	0,00	0,00	15,34	0,48	15,34	0,37
YURTPET	0,00	0,00	0,00	0,00	13,47	0,42	13,47	0,32
GÜVENAL	0,00	0,00	0,00	0,00	4,16	0,13	4,16	0,10
ERGAZ	1,88	0,20	0,00	0,00	1,82	0,06	3,70	0,09
GÜNEŐ GAZ	1,58	0,17	0,00	0,00	0,00	0,00	1,58	0,04
TOPLAM	939	100	30	100	3.214	100	4.182	100

Tablo 4.68: Siirt

DAĐITICI	Tüplü		Dökme		Otogaz		Toplam	
	Satıř (ton)	Pay (%)	Satıř (ton)	Pay (%)	Satıř (ton)	Pay (%)	Satıř (ton)	Pay (%)
AYGAZ	59,58	41,55	0,00	0,00	49,64	24,12	109,22	30,03
İPRAGAZ	51,60	35,98	2,50	17,27	19,28	9,37	73,38	20,18
ÇELEBİ GAZ	10,51	7,33	11,98	82,73	34,91	16,96	57,40	15,78
YILDIRIM	0,00	0,00	0,00	0,00	28,11	13,66	28,11	7,73
ERAGAZ	0,00	0,00	0,00	0,00	19,85	9,65	19,85	5,46
MİLANGAZ	14,29	9,96	0,00	0,00	4,50	2,19	18,79	5,17
SHELL & TURCAS	0,00	0,00	0,00	0,00	17,29	8,40	17,29	4,75
OMV POAŐ	0,00	0,00	0,00	0,00	15,76	7,66	15,76	4,33
ARGAZ	7,42	5,18	0,00	0,00	1,01	0,49	8,43	2,32
AYTEMİZ	0,00	0,00	0,00	0,00	6,86	3,33	6,86	1,89
EUROGAZ	0,00	0,00	0,00	0,00	4,96	2,41	4,96	1,36
YURTPET	0,00	0,00	0,00	0,00	3,63	1,76	3,63	1,00
TOPLAM	143	100	14	100	206	100	364	100

Tablo 4.69: Sinop

DAĐITICI	Tüplü		Dökme		Otogaz		Toplam	
	Satıř (ton)	Pay (%)	Satıř (ton)	Pay (%)	Satıř (ton)	Pay (%)	Satıř (ton)	Pay (%)
AYGAZ	126,26	42,68	7,33	19,34	118,07	18,05	251,66	25,47
OMV POAŐ	0,00	0,00	0,00	0,00	174,22	26,63	174,22	17,63
GESAN	8,20	2,77	23,76	62,70	107,38	16,41	139,33	14,10
İPRAGAZ	71,64	24,22	5,50	14,52	32,34	4,94	109,48	11,08
AYTEMİZ	0,00	0,00	0,00	0,00	79,36	12,13	79,36	8,03
MİLANGAZ	52,09	17,61	0,00	0,00	12,01	1,84	64,10	6,49
BP-GAZ	0,00	0,00	0,00	0,00	53,30	8,15	53,30	5,39
TOTAL	0,00	0,00	0,00	0,00	25,00	3,82	25,00	2,53
YILDIRIM	0,00	0,00	0,00	0,00	23,00	3,52	23,00	2,33
KARADENİZ	11,05	3,73	1,30	3,43	6,45	0,99	18,80	1,90
AKÇAGAZ	14,79	5,00	0,00	0,00	0,00	0,00	14,79	1,50
ERGAZ	11,24	3,80	0,00	0,00	0,00	0,00	11,24	1,14
GAZPA	0,00	0,00	0,00	0,00	7,90	1,21	7,90	0,80
HABAŐ	0,00	0,00	0,00	0,00	5,02	0,77	5,02	0,51
AKGAZ	0,00	0,00	0,00	0,00	4,72	0,72	4,72	0,48
AKPET	0,00	0,00	0,00	0,00	3,43	0,52	3,43	0,35
SURGAZ	0,00	0,00	0,00	0,00	1,12	0,17	1,12	0,11
HÜRGAZ	0,00	0,00	0,00	0,00	1,00	0,15	1,00	0,10
GÜNEŐ GAZ	0,59	0,20	0,00	0,00	0,00	0,00	0,59	0,06
TOPLAM	296	100	38	100	654	100	988	100

Tablo 4.70: Sivas

DAĐITICI	Tüplü		Dökme		Otogaz		Toplam	
	Satıř (ton)	Pay (%)	Satıř (ton)	Pay (%)	Satıř (ton)	Pay (%)	Satıř (ton)	Pay (%)
AYGAZ	54,85	21,50	3,10	17,51	340,97	22,99	398,92	22,72
řARKGAZ	1,58	0,62	2,68	15,12	256,34	17,28	260,60	14,84
İPRAGAZ	110,31	43,24	10,10	56,98	81,68	5,51	202,09	11,51
MİLANGAZ	59,93	23,49	0,00	0,00	134,56	9,07	194,50	11,08
GESAN	0,00	0,00	0,00	0,00	159,78	10,77	159,78	9,10
OMV POAř	0,00	0,00	0,00	0,00	137,59	9,28	137,59	7,84
AYTEMİZ	0,00	0,00	0,00	0,00	104,13	7,02	104,13	5,93
SHELL & TURCAS	0,00	0,00	0,00	0,00	55,16	3,72	55,16	3,14
BP-GAZ	0,00	0,00	0,00	0,00	43,97	2,96	43,97	2,50
SELÇUK GAZ	28,43	11,15	1,84	10,38	0,00	0,00	30,27	1,72
HABAř	0,00	0,00	0,00	0,00	29,72	2,00	29,72	1,69
KALELİ BEST GAZ	0,00	0,00	0,00	0,00	25,80	1,74	25,80	1,47
TOTAL	0,00	0,00	0,00	0,00	24,00	1,62	24,00	1,37
MARGAZ	0,00	0,00	0,00	0,00	17,44	1,18	17,44	0,99
GÜVENAL	0,00	0,00	0,00	0,00	16,23	1,09	16,23	0,92
YILDIRIM	0,00	0,00	0,00	0,00	11,45	0,77	11,45	0,65
AKPET	0,00	0,00	0,00	0,00	10,81	0,73	10,81	0,62
GAZPA	0,00	0,00	0,00	0,00	10,47	0,71	10,47	0,60
ERGAZ	0,00	0,00	0,00	0,00	8,94	0,60	8,94	0,51
HÜRGAZ	0,00	0,00	0,00	0,00	5,00	0,34	5,00	0,28
ERAGAZ	0,00	0,00	0,00	0,00	3,63	0,24	3,63	0,21
SURGAZ	0,00	0,00	0,00	0,00	2,22	0,15	2,22	0,13
řİRİNGAZ	0,00	0,00	0,00	0,00	2,02	0,14	2,02	0,12
AKGAZ	0,00	0,00	0,00	0,00	1,22	0,08	1,22	0,07
TOPLAM	255	100	18	100	1.483	100	1.756	100

Tablo 4.71: řanlıurfa

DAĐITICI	Tüplü		Dökme		Otogaz		Toplam	
	Satıř (ton)	Pay (%)	Satıř (ton)	Pay (%)	Satıř (ton)	Pay (%)	Satıř (ton)	Pay (%)
AYGAZ	495,78	43,34	16,42	2,28	767,01	13,33	1.279,21	16,80
İPRAGAZ	168,24	14,71	3,18	0,44	870,79	15,14	1.042,21	13,69
EUROGAZ	0,00	0,00	481,46	67,00	151,90	2,64	633,36	8,32
YÜCEL GAZ	0,00	0,00	0,00	0,00	500,52	8,70	500,52	6,57
řANGAZ	103,96	9,09	154,06	21,44	186,94	3,25	444,96	5,84
YAMAN GAZ	0,00	0,00	0,00	0,00	423,87	7,37	423,87	5,57
OMV POAř	0,00	0,00	0,00	0,00	403,52	7,01	403,52	5,30
MİLANGAZ	175,66	15,36	0,00	0,00	160,77	2,79	336,43	4,42
MAVİGÖL	0,00	0,00	1,07	0,15	316,00	5,49	317,07	4,16
YURTPET	0,00	0,00	0,00	0,00	301,76	5,25	301,76	3,96
ERAGAZ	0,00	0,00	0,00	0,00	249,91	4,34	249,91	3,28
SHELL & TURCAS	0,00	0,00	0,00	0,00	239,32	4,16	239,32	3,14
GAPGAZ	28,03	2,45	2,79	0,39	207,65	3,61	238,47	3,13
AYTEMİZ	0,00	0,00	0,00	0,00	209,29	3,64	209,29	2,75
ATA LİKİT	62,86	5,50	59,66	8,30	53,86	0,94	176,38	2,32
AKPET	28,03	2,45	0,00	0,00	93,26	1,62	121,29	1,59
YILDIRIM	0,00	0,00	0,00	0,00	114,07	1,98	114,07	1,50
NARGAZ	6,05	0,53	0,00	0,00	76,63	1,33	82,68	1,09
COřKUNAL	0,00	0,00	0,00	0,00	76,64	1,33	76,64	1,01
BP-GAZ	0,00	0,00	0,00	0,00	71,39	1,24	71,39	0,94
GÜVENAL	0,00	0,00	0,00	0,00	65,51	1,14	65,51	0,86
EROL GAZ	0,00	0,00	0,00	0,00	56,61	0,98	56,61	0,74
HABAř	0,00	0,00	0,00	0,00	54,76	0,95	54,76	0,72
ERGAZ	51,14	4,47	0,00	0,00	0,00	0,00	51,14	0,67
TOTAL	0,00	0,00	0,00	0,00	40,00	0,70	40,00	0,53
PET GAZ	22,32	1,95	0,00	0,00	0,00	0,00	22,32	0,29
ARGAZ	0,00	0,00	0,00	0,00	21,42	0,37	21,42	0,28
ORALGAZ	0,00	0,00	0,00	0,00	20,74	0,36	20,74	0,27
HÜRGAZ	0,00	0,00	0,00	0,00	15,39	0,27	15,39	0,20
GESAN	0,00	0,00	0,00	0,00	3,47	0,06	3,47	0,05
GÜNEř GAZ	1,80	0,16	0,00	0,00	0,00	0,00	1,80	0,02
TOPLAM	1.144	100	719	100	5.753	100	7.615	100

Tablo 4.72: řırnak

DAĐITICI	Tüplü		Dökme		Otogaz		Toplam	
	Satıř (ton)	Pay (%)	Satıř (ton)	Pay (%)	Satıř (ton)	Pay (%)	Satıř (ton)	Pay (%)
AYGAZ	84,71	43,81	25,03	100,00	52,27	42,02	162,00	47,27
İPRAGAZ	108,63	56,19	0,00	0,00	9,43	7,58	118,06	34,44
NARGAZ	0,00	0,00	0,00	0,00	23,57	18,95	23,57	6,88
OMV POAŐ	0,00	0,00	0,00	0,00	13,86	11,14	13,86	4,04
EUROGAZ	0,00	0,00	0,00	0,00	12,19	9,80	12,19	3,56
ERAGAZ	0,00	0,00	0,00	0,00	7,60	6,11	7,60	2,22
ÇELEBİ GAZ	0,00	0,00	0,00	0,00	5,46	4,39	5,46	1,59
TOPLAM	193	100	25	100	124	100	343	100

Tablo 4.73: Tekirdađ

DAĐITICI	Tüplü		Dökme		Otogaz		Toplam	
	Satıř (ton)	Pay (%)	Satıř (ton)	Pay (%)	Satıř (ton)	Pay (%)	Satıř (ton)	Pay (%)
AYGAZ	359,95	47,58	143,34	13,27	624,72	34,50	1.128,01	30,93
İPRAGAZ	188,49	24,92	574,01	53,16	63,05	3,48	825,55	22,64
SHELL & TURCAS	0,00	0,00	0,00	0,00	373,64	20,63	373,64	10,24
ESGAZ	0,00	0,00	348,95	32,32	0,00	0,00	348,95	9,57
OMV POAŐ	0,00	0,00	0,00	0,00	220,66	12,19	220,66	6,05
TOTAL	0,00	0,00	3,32	0,31	188,00	10,38	191,32	5,25
MİLANGAZ	77,86	10,29	0,00	0,00	43,95	2,43	121,81	3,34
BP-GAZ	0,00	0,00	0,00	0,00	95,21	5,26	95,21	2,61
AYTEMİZ	0,00	0,00	0,00	0,00	84,13	4,65	84,13	2,31
ENERJİ GAZ	0,00	0,00	0,00	0,00	59,07	3,26	59,07	1,62
HABAŐ	32,68	4,32	0,00	0,00	0,00	0,00	32,68	0,90
YILDIRIM	0,00	0,00	0,00	0,00	31,53	1,74	31,53	0,86
ERGAZ	28,82	3,81	0,00	0,00	0,00	0,00	28,82	0,79
TRABZONGAZ	19,34	2,56	0,00	0,00	5,57	0,31	24,91	0,68
GÜNEŐ GAZ	10,49	1,39	10,18	0,94	0,00	0,00	20,67	0,57
ARGAZ	19,93	2,63	0,00	0,00	0,00	0,00	19,93	0,55
AKPET	0,00	0,00	0,00	0,00	18,42	1,02	18,42	0,51
PET GAZ	12,61	1,67	0,00	0,00	0,00	0,00	12,61	0,35
ANADOLUGAZ	6,35	0,84	0,00	0,00	0,00	0,00	6,35	0,17
TURKUAZ	0,00	0,00	0,00	0,00	2,90	0,16	2,90	0,08
TOPLAM	757	100	1.080	100	1.811	100	3.647	100

Tablo 4.74: Tokat

DAĐITICI	Tüplü		Dökme		Otogaz		Toplam	
	Satıř (ton)	Pay (%)	Satıř (ton)	Pay (%)	Satıř (ton)	Pay (%)	Satıř (ton)	Pay (%)
AYGAZ	153,70	46,84	1,95	10,65	465,91	29,62	621,56	32,39
HÜRGAZ	38,10	11,61	0,00	0,00	119,27	7,58	157,37	8,20
TOTAL	0,00	0,00	0,00	0,00	157,00	9,98	157,00	8,18
OMV POAŐ	0,00	0,00	0,00	0,00	147,45	9,38	147,45	7,68
İPRGAZ	26,27	8,01	5,48	29,91	98,86	6,29	130,62	6,81
MİLANGAZ	50,03	15,25	0,00	0,00	57,17	3,63	107,19	5,59
GÜVENAL	26,30	8,02	0,00	0,00	77,05	4,90	103,35	5,39
AKPET	0,00	0,00	0,00	0,00	85,56	5,44	85,56	4,46
AYTEMİZ	0,00	0,00	0,00	0,00	72,88	4,63	72,88	3,80
SHELL & TURCAS	0,00	0,00	0,00	0,00	49,54	3,15	49,54	2,58
KALELİ BEST GAZ	0,00	0,00	0,00	0,00	44,63	2,84	44,63	2,33
YILDIRIM	0,00	0,00	0,00	0,00	38,92	2,47	38,92	2,03
KARADENİZ	9,57	2,92	0,00	0,00	27,59	1,75	37,16	1,94
BP-GAZ	0,00	0,00	0,00	0,00	33,06	2,10	33,06	1,72
TURKUVAZ	0,00	0,00	0,00	0,00	28,62	1,82	28,62	1,49
GESAN	10,89	3,32	0,00	0,00	17,59	1,12	28,48	1,48
ERGAZ	8,02	2,45	0,00	0,00	4,70	0,30	12,72	0,66
GAZPA	1,10	0,34	0,00	0,00	10,80	0,69	11,90	0,62
ERGAZ	0,00	0,00	0,00	0,00	11,17	0,71	11,17	0,58
TRABZONGAZ	0,00	0,00	10,89	59,44	0,00	0,00	10,89	0,57
ORALGAZ	0,11	0,03	0,00	0,00	9,36	0,59	9,46	0,49
AKGAZ	0,00	0,00	0,00	0,00	6,95	0,44	6,95	0,36
YURTPET	0,00	0,00	0,00	0,00	4,51	0,29	4,51	0,23
NORM GAZ	0,00	0,00	0,00	0,00	4,10	0,26	4,10	0,21
GÜNEŐ GAZ	4,02	1,22	0,00	0,00	0,00	0,00	4,02	0,21
TOPLAM	328	100	18	100	1.573	100	1.919	100

Tablo 4.75: Trabzon

DAĐITICI	Tüplü		Dökme		Otogaz		Toplam	
	Satıř (ton)	Pay (%)	Satıř (ton)	Pay (%)	Satıř (ton)	Pay (%)	Satıř (ton)	Pay (%)
AYGAZ	332,12	31,70	7,73	12,41	318,20	27,67	658,05	29,12
İPRAGAZ	309,58	29,55	14,97	24,04	129,07	11,22	453,62	20,07
MİLANGAZ	218,82	20,89	4,80	7,71	62,51	5,44	286,13	12,66
AYTEMİZ	0,00	0,00	0,00	0,00	177,34	15,42	177,34	7,85
OMV POAŐ	0,00	0,00	0,00	0,00	172,58	15,01	172,58	7,64
TRABZONGAZ	85,00	8,11	33,36	53,56	13,74	1,19	132,10	5,85
SHELL & TURCAS	0,00	0,00	0,00	0,00	113,57	9,87	113,57	5,03
TOTAL	0,00	0,00	0,00	0,00	88,00	7,65	88,00	3,89
GESAN	61,56	5,88	0,00	0,00	4,00	0,35	65,56	2,90
KARADENİZ	39,70	3,79	0,00	0,00	0,00	0,00	39,70	1,76
ORALGAZ	0,00	0,00	0,00	0,00	29,44	2,56	29,44	1,30
AKPET	0,00	0,00	0,00	0,00	12,35	1,07	12,35	0,55
ERAGAZ	0,00	0,00	0,00	0,00	11,75	1,02	11,75	0,52
HABAŐ	0,00	0,00	0,00	0,00	6,92	0,60	6,92	0,31
YILDIRIM	0,00	0,00	0,00	0,00	6,60	0,57	6,60	0,29
AKGAZ	0,00	0,00	0,00	0,00	4,00	0,35	4,00	0,18
GÜNEŐ GAZ	0,77	0,07	1,43	2,29	0,00	0,00	2,20	0,10
TOPLAM	1.048	100	62	100	1.150	100	2.260	100

Tablo 4.76: Tunceli

DAĐITICI	Tüplü		Dökme		Otogaz		Toplam	
	Satıř (ton)	Pay (%)	Satıř (ton)	Pay (%)	Satıř (ton)	Pay (%)	Satıř (ton)	Pay (%)
İPRAGAZ	51,69	46,60	1,40	14,31	16,04	23,53	69,13	36,60
AYGAZ	37,51	33,82	7,48	76,48	12,22	17,93	57,21	30,29
OMV POAŐ	0,00	0,00	0,00	0,00	17,84	26,17	17,84	9,45
MİLANGAZ	14,81	13,35	0,00	0,00	0,00	0,00	14,81	7,84
BP-GAZ	0,00	0,00	0,00	0,00	10,11	14,83	10,11	5,35
ERAGAZ	0,00	0,00	0,00	0,00	7,88	11,56	7,88	4,17
ŐARKGAZ	1,06	0,96	0,90	9,20	4,08	5,98	6,04	3,20
GÜNEŐ GAZ	5,85	5,27	0,00	0,00	0,00	0,00	5,85	3,10
TOPLAM	111	100	10	100	68	100	189	100

Tablo 4.77: Uřak

DAĐITICI	Tüplü		Dökme		Otogaz		Toplam	
	Satıř (ton)	Pay (%)	Satıř (ton)	Pay (%)	Satıř (ton)	Pay (%)	Satıř (ton)	Pay (%)
AYGAZ	148,48	49,79	3,47	22,50	299,20	22,51	451,15	27,46
MİLANGAZ	95,58	32,05	0,00	0,00	173,78	13,07	269,35	16,40
BP-GAZ	0,00	0,00	0,00	0,00	253,44	19,07	253,44	15,43
İPRAGAZ	54,15	18,16	6,67	43,26	92,35	6,95	153,17	9,32
SHELL & TURCAS	0,00	0,00	0,00	0,00	148,55	11,18	148,55	9,04
KOÇGAZ	0,00	0,00	2,38	15,43	134,82	10,14	137,20	8,35
TOTAL	0,00	0,00	0,00	0,00	70,00	5,27	70,00	4,26
OMV POAŐ	0,00	0,00	0,00	0,00	34,33	2,58	34,33	2,09
AKGAZ	0,00	0,00	0,00	0,00	20,56	1,55	20,56	1,25
YURTPET	0,00	0,00	0,00	0,00	18,45	1,39	18,45	1,12
TURKUAZ	0,00	0,00	0,00	0,00	16,22	1,22	16,22	0,99
GÜNEYGAZ	0,00	0,00	0,00	0,00	15,59	1,17	15,59	0,95
AKPET	0,00	0,00	0,00	0,00	14,34	1,08	14,34	0,87
ORALGAZ	0,00	0,00	0,00	0,00	11,60	0,87	11,60	0,71
KONGAZ	0,00	0,00	0,00	0,00	7,83	0,59	7,83	0,48
GAZPA	0,00	0,00	0,00	0,00	6,24	0,47	6,24	0,38
PAMUKKALE	0,00	0,00	0,00	0,00	5,73	0,43	5,73	0,35
TRABZONGAZ	0,00	0,00	0,00	0,00	3,14	0,24	3,14	0,19
YILDIRIM	0,00	0,00	0,00	0,00	3,10	0,23	3,10	0,19
GÜNEŐ GAZ	0,00	0,00	2,90	18,81	0,00	0,00	2,90	0,18
TOPLAM	298	100	15	100	1.329	100	1.643	100

Tablo 4.78: Van

DAĐITICI	Tüplü		Dökme		Otogaz		Toplam	
	Satıř (ton)	Pay (%)	Satıř (ton)	Pay (%)	Satıř (ton)	Pay (%)	Satıř (ton)	Pay (%)
AYGAZ	170,39	38,50	4,14	93,88	376,53	35,33	551,06	36,43
İPRAGAZ	158,99	35,92	0,27	6,12	110,09	10,33	269,35	17,81
MİLANGAZ	78,40	17,71	0,00	0,00	58,07	5,45	136,46	9,02
YURTPET	0,00	0,00	0,00	0,00	93,08	8,73	93,08	6,15
NARGAZ	32,00	7,23	0,00	0,00	41,98	3,94	73,98	4,89
GÜVENAL	0,00	0,00	0,00	0,00	57,56	5,40	57,56	3,81
YILDIRIM	0,00	0,00	0,00	0,00	49,92	4,68	49,92	3,30
OMV POAŐ	0,00	0,00	0,00	0,00	42,33	3,97	42,33	2,80
AYTEMİZ	0,00	0,00	0,00	0,00	40,41	3,79	40,41	2,67
ORALGAZ	0,00	0,00	0,00	0,00	39,59	3,72	39,59	2,62
SHELL & TURCAS	0,00	0,00	0,00	0,00	38,61	3,62	38,61	2,55
YAMAN GAZ	0,00	0,00	0,00	0,00	29,32	2,75	29,32	1,94
ÇELEBİ GAZ	0,00	0,00	0,00	0,00	27,20	2,55	27,20	1,80
HÜRGAZ	0,00	0,00	0,00	0,00	22,55	2,12	22,55	1,49
TOTAL	0,00	0,00	0,00	0,00	19,00	1,78	19,00	1,26
EROL GAZ	0,00	0,00	0,00	0,00	9,96	0,93	9,96	0,66
ARGAZ	2,82	0,64	0,00	0,00	5,94	0,56	8,76	0,58
ERGAZ	0,00	0,00	0,00	0,00	3,60	0,34	3,60	0,24
TOPLAM	443	100	4	100	1.066	100	1.513	100

Tablo 4.79: Yalova

DAĐITICI	Tüplü		Dökme		Otogaz		Toplam	
	Satıř (ton)	Pay (%)	Satıř (ton)	Pay (%)	Satıř (ton)	Pay (%)	Satıř (ton)	Pay (%)
AYGAZ	86,79	52,89	16,20	46,22	236,47	41,22	339,46	43,92
MİLANGAZ	21,56	13,14	0,00	0,00	106,28	18,52	127,84	16,54
SHELL & TURCAS	0,00	0,00	0,00	0,00	105,43	18,38	105,43	13,64
İPRAGAZ	39,13	23,84	18,84	53,78	14,13	2,46	72,10	9,33
OMV POAŐ	0,00	0,00	0,00	0,00	28,35	4,94	28,35	3,67
BP-GAZ	0,00	0,00	0,00	0,00	24,90	4,34	24,90	3,22
TOTAL	0,00	0,00	0,00	0,00	17,00	2,96	17,00	2,20
HABAŐ	3,02	1,84	0,00	0,00	11,32	1,97	14,34	1,86
AKPET	0,00	0,00	0,00	0,00	13,02	2,27	13,02	1,68
AYTEMİZ	0,00	0,00	0,00	0,00	12,26	2,14	12,26	1,59
AKÇAGAZ	5,54	3,37	0,00	0,00	0,00	0,00	5,54	0,72
ERGAZ	5,01	3,05	0,00	0,00	0,00	0,00	5,01	0,65
AKGAZ	0,00	0,00	0,00	0,00	2,54	0,44	2,54	0,33
YURTPET	0,00	0,00	0,00	0,00	2,02	0,35	2,02	0,26
PET GAZ	1,58	0,96	0,00	0,00	0,00	0,00	1,58	0,20
GESAN	1,49	0,91	0,00	0,00	0,00	0,00	1,49	0,19
TOPLAM	164	100	35	100	574	100	773	100

Tablo 4.80: Yozgat

DAĐITICI	Tüplü		Dökme		Otogaz		Toplam	
	Satıř (ton)	Pay (%)	Satıř (ton)	Pay (%)	Satıř (ton)	Pay (%)	Satıř (ton)	Pay (%)
AYGAZ	66,26	26,15	2,50	44,17	194,65	12,76	263,41	14,76
MİLANGAZ	64,25	25,36	0,00	0,00	159,05	10,43	223,30	12,51
ANADOLUGAZ	14,73	5,81	0,00	0,00	161,78	10,61	176,51	9,89
BİRGAZ	0,00	0,00	0,00	0,00	151,30	9,92	151,30	8,48
İPRAGAZ	74,73	29,49	1,06	18,73	69,69	4,57	145,48	8,15
SORGUN	16,67	6,58	2,10	37,10	79,69	5,22	98,46	5,52
AKPET	0,00	0,00	0,00	0,00	94,90	6,22	94,90	5,32
KALELİ BEST GAZ	0,00	0,00	0,00	0,00	92,18	6,04	92,18	5,17
SHELL & TURCAS	0,00	0,00	0,00	0,00	87,88	5,76	87,88	4,92
AYTEMİZ	3,36	1,32	0,00	0,00	70,76	4,64	74,11	4,15
OMV POAŐ	0,00	0,00	0,00	0,00	65,37	4,29	65,37	3,66
TOTAL	0,00	0,00	0,00	0,00	57,00	3,74	57,00	3,19
HABAŐ	13,41	5,29	0,00	0,00	38,50	2,52	51,91	2,91
YILDIRIM	0,00	0,00	0,00	0,00	46,76	3,07	46,76	2,62
YURTPET	0,00	0,00	0,00	0,00	36,19	2,37	36,19	2,03
HİSARGAZ	0,00	0,00	0,00	0,00	30,60	2,01	30,60	1,71
BP-GAZ	0,00	0,00	0,00	0,00	24,37	1,60	24,37	1,37
ORALGAZ	0,00	0,00	0,00	0,00	19,70	1,29	19,70	1,10
HÜRGAZ	0,00	0,00	0,00	0,00	9,75	0,64	9,75	0,55
GESAN	0,00	0,00	0,00	0,00	9,12	0,60	9,12	0,51
GÜVENAL	0,00	0,00	0,00	0,00	8,79	0,58	8,79	0,49
NORM GAZ	0,00	0,00	0,00	0,00	6,72	0,44	6,72	0,38
MARGAZ	0,00	0,00	0,00	0,00	6,52	0,43	6,52	0,37
TURKUAZ	0,00	0,00	0,00	0,00	4,20	0,28	4,20	0,24
TOPLAM	253	100	6	100	1.525	100	1.785	100

Tablo 4.81: Zonguldak

DAĐITICI	Tüplü		Dökme		Otogaz		Toplam	
	Satıř (ton)	Pay (%)	Satıř (ton)	Pay (%)	Satıř (ton)	Pay (%)	Satıř (ton)	Pay (%)
AYGAZ	474,36	61,06	8,75	37,26	652,86	41,83	1.135,98	48,11
İPRAGAZ	123,98	15,96	12,96	55,16	150,14	9,62	287,08	12,16
OMV POAŐ	0,00	0,00	0,00	0,00	232,63	14,90	232,63	9,85
MİLANGAZ	128,68	16,56	0,00	0,00	72,38	4,64	201,06	8,51
SHELL & TURCAS	0,00	0,00	0,00	0,00	165,39	10,60	165,39	7,00
TOTAL	0,00	0,00	0,00	0,00	119,00	7,62	119,00	5,04
ERAGAZ	0,00	0,00	0,00	0,00	76,10	4,88	76,10	3,22
AKÇAGAZ	49,82	6,41	0,00	0,00	0,00	0,00	49,82	2,11
AKPET	0,00	0,00	0,00	0,00	39,79	2,55	39,79	1,69
YILDIRIM	0,00	0,00	0,00	0,00	23,43	1,50	23,43	0,99
BP-GAZ	0,00	0,00	0,00	0,00	14,38	0,92	14,38	0,61
YURTPET	0,00	0,00	0,00	0,00	8,71	0,56	8,71	0,37
AYTEMİZ	0,00	0,00	0,00	0,00	6,09	0,39	6,09	0,26
TRABZONGAZ	0,00	0,00	1,78	7,58	0,00	0,00	1,78	0,08
TOPLAM	777	100	23	100	1.561	100	2.361	100