

Kasım/2015



Sıvılaştırılmış Petrol Gazları (LPG) Piyasası Sektör Raporu

Bu rapor, Resmi İstatistik Programı kapsamında yayımlanmaktadır.

İÇİNDEKİLER

1. LPG ÜRETİMİ	1
2. YURT DIŐI LPG TİCARETİ.....	1
2.1. İthalat	1
2.2. İhracat.....	2
3. YURT İÇİ LPG TİCARETİ.....	3-11
3.1. Ürün Türüne Göre LPG Satışları	3
3.2. Dağıtıcılara Göre LPG Satışları.....	4-5
3.3. İllere Göre LPG Satışları	11-13
4. TÜM İLLER BAZINDA 2015 YILI KASIM AYI LPG SATIŐLARININ DAĐITICILARA VE ÜRÜN TÜRLERİNE GÖRE AYRINTILI DAĐILIMI	14-79

Önemli Hatırlatma: Lisans sahibi firmalar, Enerji Piyasası Bildirim Yönetmeliğinin ilgili hükümleri çerçevesinde bildirim düzeltme talebinde bulunarak daha önce Kuruma sundukları verilerde düzeltme yapabilmektedir. Bu sebeple yayımlanan raporlar arasında veri farklılıkları olabilmektedir.

TABLolar LİSTESİ

Tablo 1.1: LPG üretiminin ürün ve dönem bazında dağılımı	1
Tablo 2.1: İthalatın menşei ülkelere göre dağılımı	1
Tablo 2.2: İhracatın ülkelere göre dağılımı.....	2
Tablo 3.1: Ürün bazında LPG satışı Kasım 2014 ve Kasım 2015 karşılaştırması	3
Tablo 3.2: Ürün bazında LPG satışı Ocak- Kasım 2014 ve Ocak- Kasım 2015 karşılaştırması	4
Tablo 3.3: Kasım 2014 – Kasım 2015 dönemlerinin ikisinde de faaliyette olan dağıtıcıların LPG satışları....	4
Tablo 3.4: Kasım 2015 döneminde Standardize LPG satışlarının dağıtıcılara göre dağılımı	6
Tablo 3.5: Kasım 2015 döneminde satışların dağıtıcılara ve ürünlere göre dağılımı.....	7
Tablo 3.6: Kasım 2015 döneminde LPG satışlarının illere göre dağılımı.....	9
Tablo 3.7: Kasım 2015 döneminde LPG satışlarının illere ve ürünlere göre dağılımı	11
Tablo 3.8: Kasım 2015 döneminde LPG satışlarının illere ve ürünlere göre dağılımı.....	12

ŞEKİLLER LİSTESİ

Şekil 2.1: Kasım 2015 dönemi LPG ithalatının ülkelere göre dağılımı.....	2
Şekil 2.2 : Kasım 2015 dönemi LPG ihracatının ülkelere göre dağılımı	2
Şekil 3.1 : Kasım 2015 döneminde LPG satışının ürün türüne göre dağılımı.....	3
Şekil 3.2 : Kasım 2014– Kasım 2015 dönemlerinde ürün türüne göre LPG satışı	3
Şekil 3.3 : Kasım 2015 döneminde LPG satışlarının dağıtıcılara göre dağılımı	6

ÖZET

➤ Üretim

- ✓ Rafinerici lisansı sahiplerinin, 2015 yılı Kasım ayında toplam LPG üretimi geçen yılın aynı ayına göre %30,8 artarak 79.804 ton olmuştur.

➤ İthalat

- ✓ Rafinerici ve dağıtıcı lisans sahiplerince 2015 yılı Kasım ayında yapılan LPG ithalatı, geçen yılın aynı ayına göre %8,4 azalarak 269.964,18 ton olmuştur.
- ✓ 2015 yılı Kasım ayında en çok ithalat yapılan ülke sıralamasına göre Cezayir, Norveç, ABD, Rusya, Kazakistan, Fransa ve Ukrayna olmak üzere 7 farklı ülkeden LPG ithalatı gerçekleştirilmiştir.

➤ İhracat

- ✓ Rafinerici ve dağıtıcı lisans sahiplerince 2015 yılı Kasım ayında yapılan LPG ihracatı, geçen yılın aynı ayına göre %36,8 artarak 27.660,25 ton olmuştur.
- ✓ 2015 yılı Kasım ayında en çok ihracat yapılan ülke sıralamasına göre İsviçre, Mısır, Bahreyn, K.K.T.C ve Türkiye Serbest Bölge olmak üzere 5 farklı ülkeye/bölgeye LPG ihracatı gerçekleştirilmiştir.

➤ Yurtiçi Satışlar

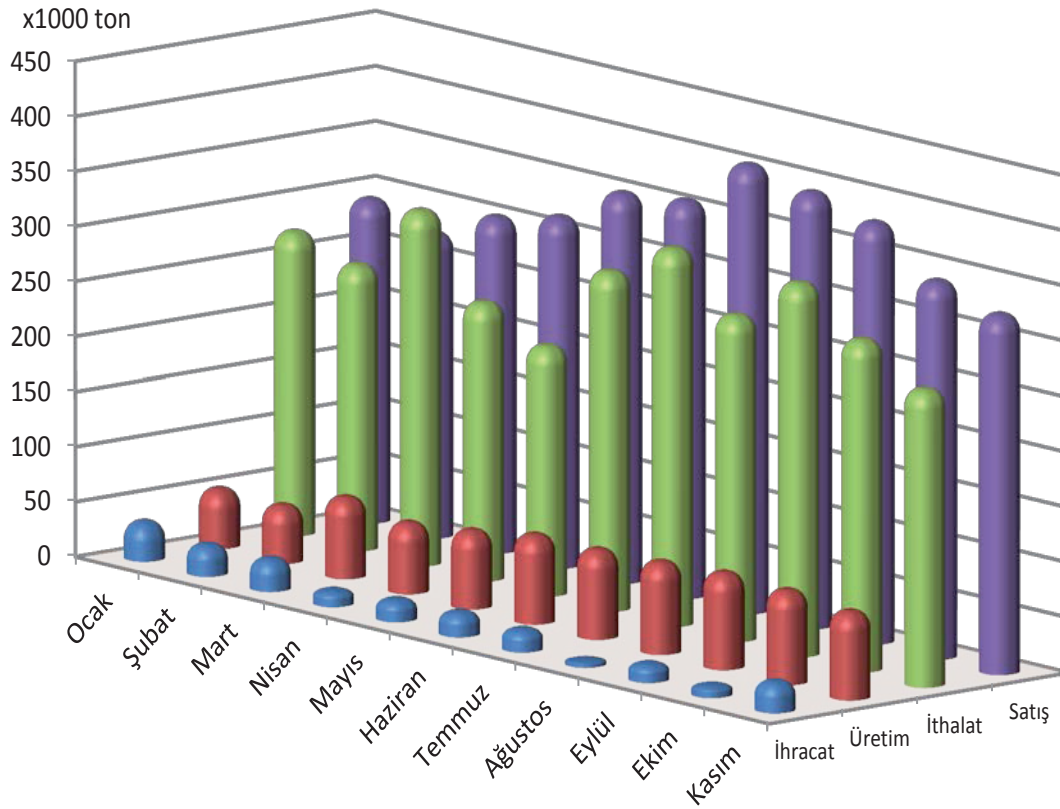
- ✓ Dağıtıcı lisansı sahiplerince 2015 yılı Kasım ayında 66.110 ton tüplü LPG, 15.867 ton dökme LPG, 243.655 ton otogaz LPG olmak üzere toplam 325.632 ton LPG satışı yapılmıştır.
- ✓ 2015 yılı Kasım ayı satış rakamları bir önceki yılın aynı ayı ile karşılaştırıldığında, tüplü LPG satışı %1,8 artmış, dökme LPG satışı 84,1 artmış ve otogaz satışı %6,2 artmış olup toplam LPG satışı %7,5 artmıştır. Dökme LPG'deki artış oranının yüksek olmasında, vergi mevzuatında yapılan değişiklik nedeniyle geçen yıl aynı dönemde standardize LPG satışlarında yaşanan ani düşüşün etkisi olduğu değerlendirilmektedir.
- ✓ 2015 yılı Kasım ayında tüplü LPG %20,3, dökme LPG %4,9 ve otogaz %74,8 pazar payına sahip olmuştur.
- ✓ Dağıtıcı lisans sahiplerince 2015 yılı Kasım ayında 4.515 ton Standardize LPG satışı yapılmıştır.

2015 Yılı Kasım Ayı Sonu İtibariyle LPG Piyasası Genel Görünümü

2015 Yılı Kasım Ayı Sonu itibariyle LPG ithalat-ihracat-üretim-satış miktarları ve oranları

Ay	Üretim (ton)	Satış* (ton)	İthalat (ton)	İhracat (ton)	Üretim/satış (%)	Üretim/ithalat (%)	İhracat/ithalat (%)
Ocak	53.322	293.281	275.125	34.929	18,2	19,4	12,7
Şubat	52.339	276.247	259.020	28.038	18,9	20,2	10,8
Mart	73.294	304.664	321.848	28.965	24,1	22,8	9,0
Nisan	64.036	318.329	252.145	14.277	20,1	25,4	5,7
Mayıs	70.842	353.646	226.305	19.656	20,0	31,3	8,7
Haziran	80.639	360.778	307.898	22.011	22,4	26,2	7,1
Temmuz	80.944	406.781	342.560	20.220	19,9	23,6	5,9
Ağustos	83.603	395.498	295.424	5.600	21,1	28,3	1,9
Eylül	87.469	381.834	338.529	16.478	22,9	25,8	4,9
Ekim	85.268	342.427	300.617	10.568	24,9	28,4	3,5
Kasım	79.804	325.632	269.964	27.689	24,5	29,6	10,3
TOPLAM	811.563	3.759.116	3.189.435	228.432	22	25	7

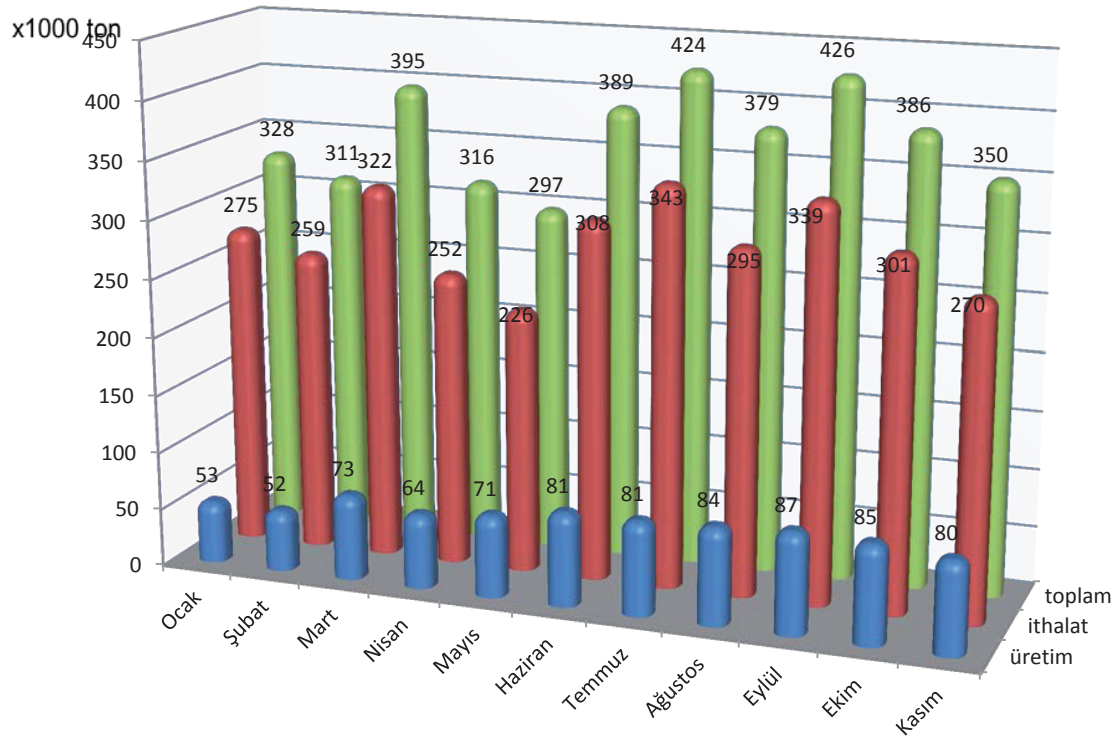
*-Standardize LPG dahil toplam satış



Aylık LPG ithalat-ihracat-üretim-satış miktarları

2015 Yılı Kasım Ayı Sonu İtibariyle LPG Arz Miktarı ve Oranı

Ay	Üretim (ton)	İthalat (ton)	Toplam arz (ton)	Önceki aya göre değişimi (%)	Üretim/toplam arz (%)	İthalat/toplam arz (%)
Ocak	53.322	275.125	328.447	-	16,2	83,8
Şubat	52.339	259.020	311.359	-5,2	16,8	83,2
Mart	73.294	321.848	395.142	26,9	18,5	81,5
Nisan	64.036	252.145	316.182	-20,0	20,3	79,7
Mayıs	70.842	226.305	297.147	-6,0	23,8	76,2
Haziran	80.639	307.898	388.538	30,8	20,8	79,2
Temmuz	80.944	342.560	423.504	9,0	19,1	80,9
Ağustos	83.603	295.424	379.027	-10,5	22,1	77,9
Eylül	87.469	338.529	425.998	12,4	20,5	79,5
Ekim	85.268	300.617	385.884	-9,4	22,1	77,9
Kasım	79.804	269.964	349.768	-9,4	22,8	77,2
TOPLAM	811.563	3.189.435	4.000.998		20	80



Aylık LPG arz miktarları

1. LPG Üretimi

Tablo 1.1: LPG üretiminin ürün ve dönem bazında dağılımı

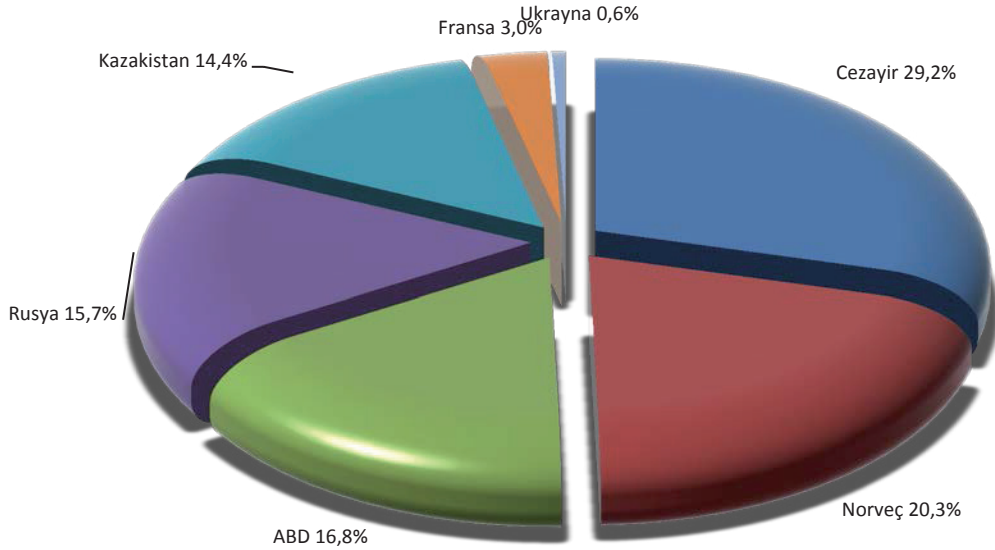
Ürün	Üretim (ton)		Değişim (%)
	Kasım 2014	Kasım 2015	
Karışım LPG	61.021,84	79.879,60	30,9
Bütan	-	-60,30*	-
Propan	-	-15,14*	-
TOPLAM	61.021,84	79.804,17	30,8

2. Yurt Dışı LPG Ticareti

2.1. İthalat

Tablo 2.1: İthalatın menşei ülkelere göre dağılımı

ÜLKE	İthalat (ton)		Değişim (%)
	Kasım 2014	Kasım 2015	
CEZAYİR	81.324,75	78.812,88	-3,1
NORVEÇ	54.633,01	54.859,52	0,4
ABD	-	45.227,05	-
RUSYA	92.727,61	42.420,47	-54,3
KAZAKİSTAN	47.174,34	38.816,35	-17,7
FRANSA	5.744,98	8.078,23	40,6
UKRAYNA	1.500,00	1.749,68	16,6
ROMANYA	6.764,14	-	-100,0
GÜRCİSTAN	4.789,06	-	-100,0
TOPLAM	294.657,89	269.964,18	-8,4



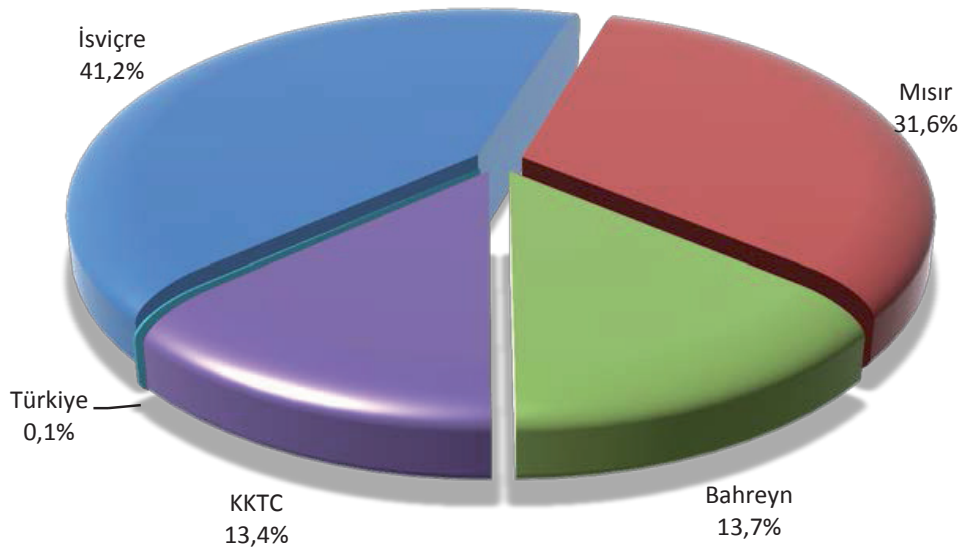
Şekil 2.1: Kasım 2015 dönemi LPG ithalatının ülkelere göre dağılımı

2.2. İhracat

Tablo 2.2: İhracatın ülkelere göre dağılımı

ÜLKE	İhracat (ton)		Değişim (%)
	Kasım 2014	Kasım 2015	
İSVİÇRE	16.813,93	11.412,60	-32,1
MISIR	-	8.748,47	-
BAHREYN	-	3.799,28	-
KKTC	3.399,23	3.699,90	8,8
TÜRKİYE*	29,06	29,14	0,3
TOPLAM	20.213,16	27.660,25	36,8

*Serbest bölgelere yapılan satışlar



Şekil 2.2 :Kasım 2015 dönemi LPG ihracatının ülkelere göre dağılımı

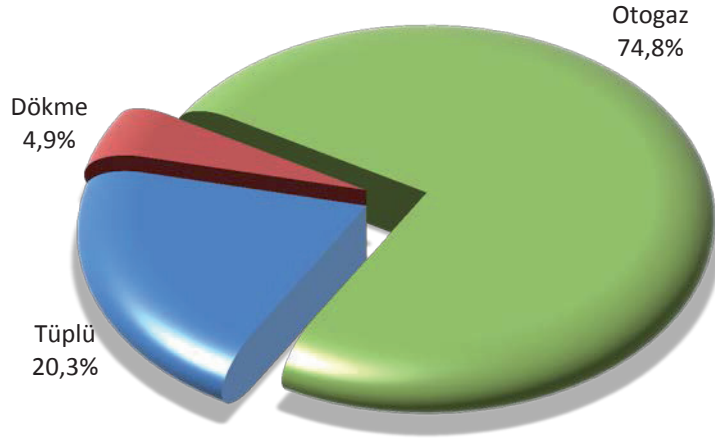
3. Yurtiçi LPG Ticareti

3.1. Ürün Türüne Göre LPG Satışları

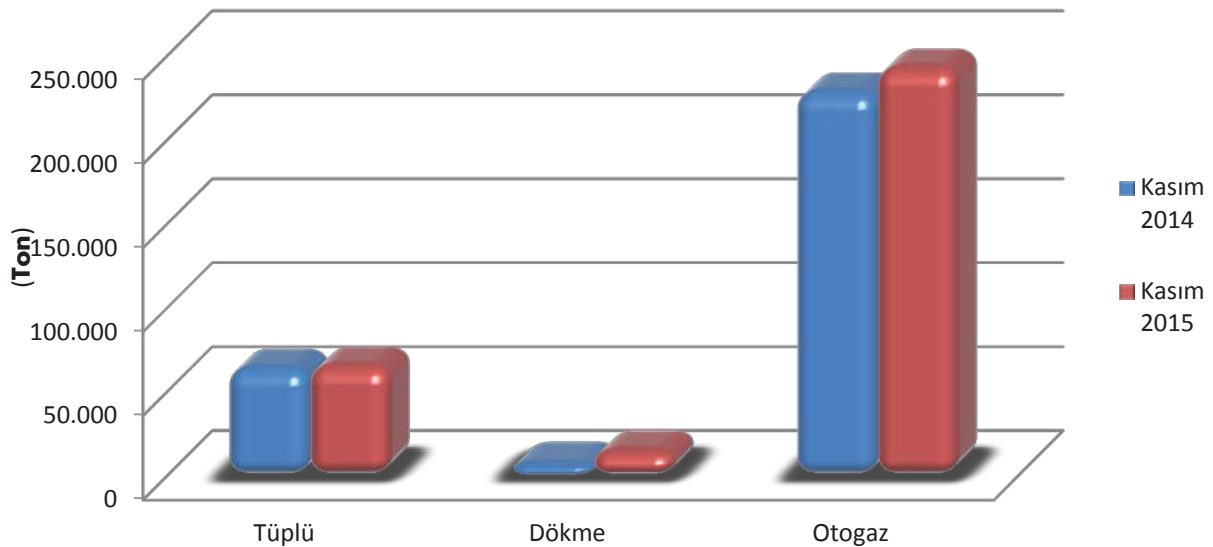
Tablo 3.1: Ürün bazında LPG satışı Kasım 2014 ve Kasım 2015 karşılaştırması

ÜRÜN	Kasım 2014		Kasım 2015		Değişim (%)
	Satış (ton)	Pay (%)	Satış (ton)	Pay (%)	
TÜPLÜ	64.947	21,4	66.110	20,3	1,8
DÖKME*	8.619	2,8	15.867	4,9	84,1
OTOGAZ	229.401	75,7	243.655	74,8	6,2
TOPLAM	302.967	100,0	325.632	100,0	7,5

*Standardize LPG dahil toplam satış



Şekil 3.1: Kasım 2015 döneminde LPG satışının ürün türüne göre dağılımı



Şekil 3.2: Kasım 2014 – Kasım 2015 dönemlerinde ürün türüne göre LPG satışı

Tablo 3.2: Ürün bazında LPG satışı Ocak-Kasım 2014 ve Ocak-Kasım 2015 karşılaştırması

ÜRÜN	Ocak-Kasım 2014		Ocak-Kasım 2015		Değişim (%)
	Satış (ton)	Pay (%)	Satış (ton)	Pay (%)	
TÜPLÜ	734.475,21	21,1	748.880,70	19,9	2,0
DÖKME*	136.545,96	3,9	161.682,57	4,3	18,4
OTOGAZ	2.608.300,77	75,0	2.848.552,51	75,8	9,2
TOPLAM	3.479.321,94	100,0	3.759.115,78	100,0	8,0

*Standardize LPG dahil toplam satış

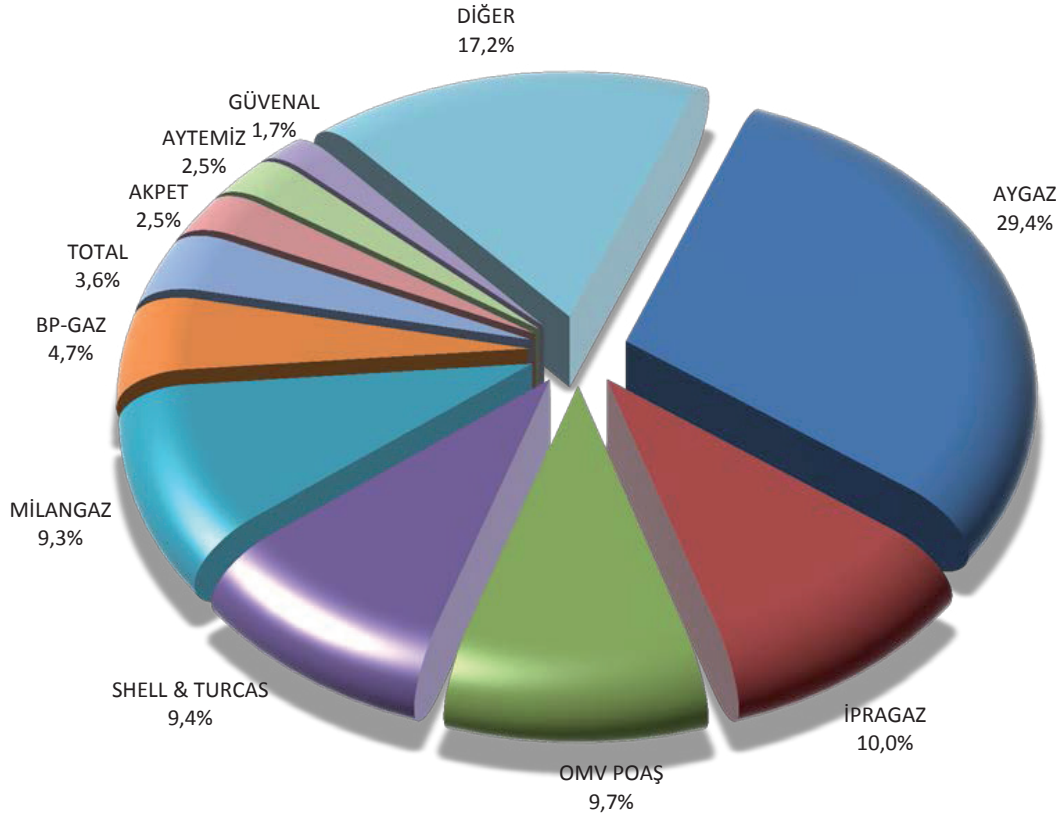
3.2. Dağıtıcılara göre LPG satışları

Tablo 3.3: Kasım 2014 – Kasım 2015 dönemlerinin ikisinde de faaliyette olan dağıtıcıların LPG satışları

DAĞITICI	Kasım 2014		Kasım 2015		Değişim (%)
	Satış (ton)	Pay (%)	Satış (ton)	Pay (%)	
AYGAZ	84.534,69	27,90	95.812,08	29,42	13,3
İPRAGAZ	30.796,14	10,16	32.450,97	9,97	5,4
OMV POAŞ	33.989,90	11,22	31.608,52	9,71	-7,0
SHELL & TURCAS	28.877,68	9,53	30.540,66	9,38	5,8
MİLANGAZ	29.418,21	9,71	30.322,49	9,31	3,1
BP-GAZ	15.405,00	5,08	15.425,78	4,74	0,1
TOTAL	10.693,07	3,53	11.735,35	3,60	9,7
AKPET	9.151,03	3,02	8.108,49	2,49	-11,4
AYTEMİZ	6.246,76	2,06	8.051,82	2,47	28,9
GÜVENAL	5.254,00	1,73	5.525,65	1,70	5,2
YILDIRIM	5.282,78	1,74	5.285,64	1,62	0,1
YURTPET	2.300,63	0,76	3.797,08	1,17	65,0
PET GAZ	3.796,13	1,25	3.747,72	1,15	-1,3
GESAN	1.926,06	0,64	2.999,35	0,92	55,7
YÜCEL GAZ	2.570,94	0,85	2.931,72	0,90	14,0
HABAŞ	2.666,41	0,88	2.884,02	0,89	8,2
ERAGAZ	2.001,61	0,66	2.526,56	0,78	26,2
ERGAZ	2.272,37	0,75	2.289,72	0,70	0,8
ORALGAZ	1.686,65	0,56	1.587,72	0,49	-5,9
KALEGAZ	920,98	0,30	1.549,93	0,48	68,3
KALELİ BEST GAZ	1.050,00	0,35	1.522,00	0,47	45,0
ANADOLUGAZ	1.193,70	0,39	1.490,65	0,46	24,9
MARGAZ	1.275,04	0,42	1.422,46	0,44	11,6
YAMAN GAZ	1.306,70	0,43	1.286,18	0,39	-1,6
ŞANGAZ	631,72	0,21	1.193,50	0,37	88,9
EUROGAZ	1.099,11	0,36	1.136,15	0,35	3,4
KONGAZ	957,57	0,32	1.050,00	0,32	9,7
HAS-GAZ	708,82	0,23	1.023,02	0,31	44,3
GAZPA	1.169,88	0,39	962,69	0,30	-17,7

Sıvılaştırılmış Petrol Gazları (LPG) Piyasası Sektör Raporu / Kasım 2015

DAĞITICI	Kasım 2014		Kasım 2015		Değişim (%)
	Satış (ton)	Pay (%)	Satış (ton)	Pay (%)	
MAVİGÖL	802,12	0,26	960,83	0,30	19,8
GÜNEYGAZ	238,00	0,08	923,61	0,28	288,1
HÜRGAZ	757,24	0,25	913,35	0,28	20,6
KARADENİZ	719,70	0,24	870,25	0,27	20,9
ARGAZ	0,00	0,00	836,74	0,26	-
EROL GAZ	779,33	0,26	730,38	0,22	-6,3
YURTGAZ	1.045,47	0,35	671,18	0,21	-35,8
GAZMER	1.002,77	0,33	651,41	0,20	-35,0
TRABZONGAZ	454,50	0,15	565,81	0,17	24,5
KOÇGAZ	344,82	0,11	562,18	0,17	63,0
ATA LİKİT	503,18	0,17	539,43	0,17	7,2
PAMUKKALE	573,31	0,19	539,31	0,17	-5,93
ŞARKGAZ	546,01	0,18	519,05	0,16	-4,94
AKGAZ	353,11	0,12	487,28	0,15	38,0
ENERJİ GAZ	367,80	0,12	486,40	0,15	32,2
NARGAZ	318,71	0,11	480,89	0,15	50,9
GAPGAZ	855,18	0,28	458,85	0,14	-46,3
ANTGAZ	455,98	0,15	420,92	0,13	-7,7
ESGAZ	0,00	0,00	402,12	0,12	-
BİRGAZ	338,91	0,11	317,33	0,10	-6,4
GÜNEŞ GAZ	237,44	0,08	259,42	0,08	9,3
MY GAZ	318,51	0,11	254,06	0,08	-20,2
AKÇAGAZ	143,07	0,05	238,95	0,07	67,0
COŞKUNAL	5,01	0,00	221,09	0,07	4313,0
YENİ ULAŞLI	263,63	0,09	194,86	0,06	-26,1
JETGAZ	154,31	0,05	157,50	0,05	2,1
AVGAZ	90,36	0,03	143,79	0,04	59,1
LİKİTGAZ	296,22	0,10	136,45	0,04	-53,94
SORGUN ASGAZ	162,90	0,05	119,65	0,04	-26,55
STAR	13,07	0,00	90,70	0,03	593,96
LİPETGAZ	0,00	0,00	89,85	0,03	-
NORM GAZ	107,33	0,04	85,07	0,03	-20,74
TORSAN	127,12	0,04	83,10	0,03	-34,63
PEGAGAZ	108,64	0,04	80,02	0,02	-26,34
EKSON	0,00	0,00	71,96	0,02	-
HİSARGAZ	13,14	0,00	69,42	0,02	428,31
ASGAZ	52,23	0,02	64,29	0,02	23,1
CLASS GAZ	37,37	0,01	55,28	0,02	47,93
SELÇUK GAZ	72,74	0,02	46,84	0,01	-35,61
ŞİRİNGAZ	56,04	0,02	44,08	0,01	-21,34
AYRANCI	58,95	0,02	0,00	0,00	-100,00
ÇELEBİ GAZ	376,46	0,12	0,00	0,00	-100,00
İŞİNGAZ	127,09	0,04	0,00	0,00	-100,00
MAKSOİL	48,80	0,02	0,00	0,00	-100,00
TURKUAZ	456,72	0,15	0,00	0,00	-100,00



Şekil 3.3: Kasım 2015 döneminde LPG satışlarının dağıtıcılara göre dağılımı

Tablo 3.4: Kasım 2015 döneminde Standardize LPG satışlarının dağıtıcılara göre dağılımı

DAĞITICI	Kasım 2015	
	Satış (ton)	Pay (%)
AYGAZ	1.193	26,43
TOTAL	927	20,54
ŞANGAZ	765	16,94
GÜNEYGAZ	644	14,26
KALEGAZ	593	13,12
İPRAGAZ	393	8,71
TOPLAM	4.515	100,00

Tablo 3.5: Kasım 2015 döneminde satışların dağıtıcılara ve ürünlere göre dağılımı

DAĞITICI	Tüplü		Dökme		Otogaz		Toplam	
	Satış (ton)	Pay (%)	Satış (ton)	Pay (%)	Satış (ton)	Pay (%)	Satış (ton)	Pay (%)
AYGAZ	26.941,79	40,75	6.587,48	41,52	62.282,80	25,56	95.812,08	29,42
İPRAGAZ	16.665,35	25,21	2.628,05	16,56	13.157,57	5,40	32.450,97	9,97
OMV POAŞ	3,11	0,00	0,00	0,00	31.605,42	12,97	31.608,52	9,71
SHELL & TURCAS	1,14	0,00	0,00	0,00	30.539,52	12,53	30.540,66	9,38
MİLANGAZ	10.406,94	15,74	198,01	1,25	19.717,54	8,09	30.322,49	9,31
BP-GAZ	0,84	0,00	0,00	0,00	15.424,94	6,33	15.425,78	4,74
TOTAL	5,09	0,01	1.098,27	6,92	10.632,00	4,36	11.735,35	3,60
AKPET	32,36	0,05	4,36	0,03	8.071,77	3,31	8.108,49	2,49
AYTEMİZ	5,95	0,01	0,00	0,00	8.045,88	3,30	8.051,82	2,47
GÜVENAL	39,65	0,06	102,00	0,64	5.384,00	2,21	5.525,65	1,70
YILDIRIM	24,97	0,04	0,00	0,00	5.260,67	2,16	5.285,64	1,62
YURTPET	0,00	0,00	187,81	1,18	3.609,27	1,48	3.797,08	1,17
PET GAZ	3.057,58	4,63	0,00	0,00	690,14	0,28	3.747,72	1,15
GESAN	477,49	0,72	28,58	0,18	2.493,28	1,02	2.999,35	0,92
YÜCEL GAZ	1.074,56	1,63	69,46	0,44	1.787,70	0,73	2.931,72	0,90
HABAŞ	1.204,60	1,82	9,02	0,06	1.670,40	0,69	2.884,02	0,89
ERAGAZ	0,00	0,00	3,30	0,02	2.523,26	1,04	2.526,56	0,78
ERGAZ	1.796,04	2,72	38,60	0,24	455,08	0,19	2.289,72	0,70
ORALGAZ	17,96	0,03	1,90	0,01	1.567,86	0,64	1.587,72	0,49
KALEGAZ	70,85	0,11	592,52	3,73	886,56	0,36	1.549,93	0,48
KALELİ BEST GAZ	0,00	0,00	0,00	0,00	1.522,00	0,62	1.522,00	0,47
ANADOLUGAZ	125,46	0,19	11,10	0,07	1.354,09	0,56	1.490,65	0,46
MARGAZ	310,40	0,47	101,50	0,64	1.010,56	0,41	1.422,46	0,44
YAMAN GAZ	190,94	0,29	31,29	0,20	1.063,95	0,44	1.286,18	0,39
ŞANGAZ	166,86	0,25	767,04	4,83	259,60	0,11	1.193,50	0,37
EUROGAZ	0,00	0,00	710,14	4,48	426,01	0,17	1.136,15	0,35
KONGAZ	634,12	0,96	15,52	0,10	400,36	0,16	1.050,00	0,32
HAS-GAZ	132,89	0,20	111,13	0,70	779,00	0,32	1.023,02	0,31
GAZPA	104,78	0,16	0,90	0,01	857,01	0,35	962,69	0,30
MAVİGÖL	0,50	0,00	48,82	0,31	911,51	0,37	960,83	0,30
GÜNEYGAZ	113,00	0,17	643,73	4,06	166,88	0,07	923,61	0,28
HÜRGAZ	5,09	0,01	3,00	0,02	905,27	0,37	913,35	0,28
KARADENİZ	301,97	0,46	230,16	1,45	338,12	0,14	870,25	0,27
ARGAZ	85,27	0,13	57,88	0,36	693,59	0,28	836,74	0,26
EROL GAZ	36,74	0,06	48,00	0,30	645,64	0,26	730,38	0,22
YURTPET	7,47	0,01	38,38	0,24	625,33	0,26	671,18	0,21
GAZMER	1,13	0,00	1,40	0,01	648,88	0,27	651,41	0,20
TRABZONGAZ	155,09	0,23	41,13	0,26	369,58	0,15	565,81	0,17
KOÇGAZ	17,15	0,03	0,00	0,00	545,03	0,22	562,18	0,17
ATA LİKİT	183,90	0,28	51,90	0,33	303,63	0,12	539,43	0,17
PAMUKKALE	468,16	0,71	0,00	0,00	71,15	0,03	539,31	0,17
ŞARKGAZ	92,68	0,14	39,81	0,25	386,57	0,16	519,05	0,16

Sıvılaştırılmış Petrol Gazları (LPG) Piyasası Sektör Raporu / Kasım 2015

DAĞITICI	Tüplü		Dökme		Otogaz		Toplam	
	Satış (ton)	Pay (%)	Satış (ton)	Pay (%)	Satış (ton)	Pay (%)	Satış (ton)	Pay (%)
CASA	0,00	0,00	499,38	3,15	0,00	0,00	499,38	0,15
AKGAZ	13,73	0,02	3,00	0,02	470,55	0,19	487,28	0,15
ENERJİ GAZ	0,00	0,00	0,00	0,00	486,40	0,20	486,40	0,15
NARGAZ	123,04	0,19	60,76	0,38	297,09	0,12	480,89	0,15
GAPGAZ	33,64	0,05	85,13	0,54	340,08	0,14	458,85	0,14
ANTGAZ	175,80	0,27	28,37	0,18	216,75	0,09	420,92	0,13
ESGAZ	0,00	0,00	402,12	2,53	0,00	0,00	402,12	0,12
BİRGAZ	0,00	0,00	0,00	0,00	317,33	0,13	317,33	0,10
GÜNEŞ GAZ	143,30	0,22	116,13	0,73	0,00	0,00	259,42	0,08
MY GAZ	0,00	0,00	0,00	0,00	254,06	0,10	254,06	0,08
AKÇAGAZ	185,47	0,28	1,58	0,01	51,90	0,02	238,95	0,07
COŞKUNAL	5,77	0,01	0,00	0,00	215,32	0,09	221,09	0,07
YENİ ULAŞLI	0,00	0,00	6,87	0,04	187,99	0,08	194,86	0,06
JETGAZ	0,00	0,00	0,00	0,00	157,50	0,06	157,50	0,05
AVGAZ	0,00	0,00	0,00	0,00	143,79	0,06	143,79	0,04
LİKİTGAZ	136,45	0,21	0,00	0,00	0,00	0,00	136,45	0,04
SORGUN AS-GAZ	23,84	0,04	0,00	0,00	95,81	0,04	119,65	0,04
STAR	0,00	0,00	0,00	0,00	90,70	0,04	90,70	0,03
LİPETGAZ	0,00	0,00	89,85	0,57	0,00	0,00	89,85	0,03
NORM GAZ	0,00	0,00	0,00	0,00	85,07	0,03	85,07	0,03
TORSAN	66,88	0,10	0,00	0,00	16,22	0,01	83,10	0,03
PEGAGAZ	80,02	0,12	0,00	0,00	0,00	0,00	80,02	0,02
EKSON	0,00	0,00	71,96	0,45	0,00	0,00	71,96	0,02
HİSARGAZ	0,00	0,00	0,00	0,00	69,42	0,03	69,42	0,02
ASGAZ	57,58	0,09	0,00	0,00	6,71	0,00	64,29	0,02
CLASS GAZ	55,28	0,08	0,00	0,00	0,00	0,00	55,28	0,02
SELÇUK GAZ	46,84	0,07	0,00	0,00	0,00	0,00	46,84	0,01
ŞİRİNGAZ	2,16	0,00	0,00	0,00	41,92	0,02	44,08	0,01
SURGAZ	0,00	0,00	0,00	0,00	20,64	0,01	20,64	0,01
TOPLAM	66.110	100	15.867	100	243.655	100	325.632	100

Tablo 3.6: 2015 yılının ilk 11 ayındaki toplam satışın dağıtıcılara ve ürünlere göre dağılımı

DAĞITICI	Tüplü		Dökme		Otogaz		Toplam	
	Satış (ton)	Pay (%)	Satış (ton)	Pay (%)	Satış (ton)	Pay (%)	Satış (ton)	Pay (%)
AYGAZ	316.308,70	42,24	68.928,59	42,63	715.271,78	25,11	1.100.509,06	29,28
OMV POAŞ	28,32	0,00	0,00	0,00	398.952,62	14,01	398.980,93	10,61
MİLANGAZ	117.318,04	15,67	1.648,07	1,02	236.975,18	8,32	355.941,29	9,47
İPRAGAZ	179.493,84	23,97	29.803,47	18,43	141.970,78	4,98	351.268,09	9,34
SHELL&TURCAS	17,06	0,00	7,57	0,00	336.604,50	11,82	336.629,14	8,96
BP GAZ	8,68	0,00	0,00	0,00	165.903,40	5,82	165.912,08	4,41
TOTAL	56,59	0,01	16.043,86	9,92	117.094,00	4,11	133.194,45	3,54
AKPETGAZ	332,70	0,04	54,54	0,03	101.683,98	3,57	102.071,22	2,72
GÜVENALGAZ	774,25	0,10	639,54	0,40	88.322,00	3,10	89.735,79	2,39
AYTEMİZ	163,23	0,02	0,00	0,00	78.408,13	2,75	78.571,36	2,09
YILDIRIM	250,26	0,03	0,00	0,00	65.032,65	2,28	65.282,91	1,74
PETGAZ	33.727,43	4,50	0,00	0,00	9.597,18	0,34	43.324,61	1,15
YÜCELGAZ	10.576,68	1,41	1.018,87	0,63	29.495,07	1,04	41.090,62	1,09
YURTPET	0,00	0,00	1.899,35	1,17	37.299,45	1,31	39.198,80	1,04
HABAŞ	13.727,32	1,83	128,70	0,08	18.755,40	0,66	32.611,42	0,87
GESAN	5.871,90	0,78	100,75	0,06	23.199,39	0,81	29.172,04	0,78
ERGAZ	19.685,29	2,63	381,51	0,24	7.143,03	0,25	27.209,83	0,72
ERAGAZ	0,00	0,00	3,30	0,00	26.934,46	0,95	26.937,76	0,72
ORALGAZ	262,92	0,04	1,90	0,00	19.881,88	0,70	20.146,70	0,54
ANADOLUGAZ	1.699,50	0,23	54,28	0,03	15.114,31	0,53	16.868,09	0,45
KALEGAZ	1.536,63	0,21	6.183,60	3,82	8.958,85	0,31	16.679,08	0,44
GAZPA	897,84	0,12	25,58	0,02	15.739,35	0,55	16.662,77	0,44
KALELİ BESTGAZ	1,36	0,00	1,99	0,00	15.696,60	0,55	15.699,94	0,42
MARGAZ	3.341,72	0,45	588,12	0,36	11.649,11	0,41	15.578,95	0,41
YAMANGAZ	1.525,54	0,20	103,48	0,06	13.053,32	0,46	14.682,34	0,39
EUROGAZ	287,42	0,04	7.273,19	4,50	4.978,87	0,17	12.539,48	0,33
KONGAZ	7.609,08	1,02	134,31	0,08	4.616,09	0,16	12.359,47	0,33
HÜRGAZ	677,86	0,09	9,20	0,01	11.587,92	0,41	12.274,97	0,33
HASGAZ	1.387,60	0,19	964,53	0,60	9.051,28	0,32	11.403,41	0,30
ŞANGAZ	1.819,37	0,24	6.169,18	3,82	3.063,29	0,11	11.051,84	0,29
KARADENİZ	4.437,51	0,59	1.105,44	0,68	5.182,61	0,18	10.725,57	0,29
YURTPET	127,49	0,02	395,20	0,24	9.144,69	0,32	9.667,38	0,26
MAVİGÖLGAZ	26,52	0,00	146,97	0,09	9.399,12	0,33	9.572,61	0,25
GÜNEYGAZ	1.719,53	0,23	5.197,74	3,21	2.118,37	0,07	9.035,63	0,24
ARGAZ	845,83	0,11	651,94	0,40	7.495,43	0,26	8.993,20	0,24
GAZMER	59,52	0,01	4,58	0,00	8.398,88	0,29	8.462,99	0,23
EROLGAZ	572,40	0,08	115,81	0,07	7.021,27	0,25	7.709,48	0,21
GAPGAZ	584,00	0,08	167,93	0,10	6.004,85	0,21	6.756,78	0,18
ŞARKGAZ	1.380,52	0,18	299,90	0,19	4.695,70	0,16	6.376,13	0,17
TRABZONGAZ	1.999,95	0,27	321,89	0,20	3.917,66	0,14	6.239,50	0,17

Sıvılaştırılmış Petrol Gazları (LPG) Piyasası Sektör Raporu / Kasım 2015

DAĞITICI	Tüplü		Dökme		Otogaz		Toplam	
	Satış (ton)	Pay (%)	Satış (ton)	Pay (%)	Satış (ton)	Pay (%)	Satış (ton)	Pay (%)
AKGAZ	637,90	0,09	38,14	0,02	5.353,19	0,19	6.029,22	0,16
KOÇGAZ	32,90	0,00	0,00	0,00	5.016,52	0,18	5.049,42	0,13
ANTGAZ	1.946,51	0,26	305,72	0,19	2.753,88	0,10	5.006,11	0,13
TURKUAZ	0,00	0,00	0,00	0,00	4.948,61	0,17	4.948,61	0,13
ATA LİKİT	1.658,79	0,22	72,38	0,04	3.141,94	0,11	4.873,11	0,13
ENERJİGAZ	0,00	0,00	0,00	0,00	4.413,62	0,15	4.413,62	0,12
PAMUKKALE	2.663,51	0,36	0,00	0,00	1.528,38	0,05	4.191,90	0,11
BİRGAZ	0,00	0,00	0,00	0,00	4.065,32	0,14	4.065,32	0,11
ESGAZ	0,00	0,00	3.892,77	2,41	0,00	0,00	3.892,77	0,10
NARGAZ	461,20	0,06	219,18	0,14	3.153,51	0,11	3.833,89	0,10
ÇELEBİGAZ	204,27	0,03	285,41	0,18	2.844,22	0,10	3.333,90	0,09
AKÇAGAZ	2.083,10	0,28	35,95	0,02	782,46	0,03	2.901,50	0,08
CASA	0,05	0,00	2.808,39	1,74	0,00	0,00	2.808,43	0,07
MYGAZ	0,00	0,00	177,90	0,11	2.389,61	0,08	2.567,51	0,07
YENİ ULAŞLI	0,00	0,00	59,64	0,04	2.485,92	0,09	2.545,56	0,07
GÜNEŞGAZ	1.500,66	0,20	1.009,68	0,62	0,00	0,00	2.510,34	0,07
LİKİTGAZ	2.359,37	0,32	0,00	0,00	0,00	0,00	2.359,37	0,06
SORGUN ASGAZ	286,51	0,04	789,06	0,49	1.078,94	0,04	2.154,51	0,06
COŞKUNALGAZ	119,78	0,02	10,30	0,01	1.561,91	0,05	1.691,99	0,05
JETGAZ	0,00	0,00	0,00	0,00	1.681,52	0,06	1.681,52	0,04
NORMGAZ	0,00	0,00	0,00	0,00	1.483,89	0,05	1.483,89	0,04
TORSAN	759,90	0,10	0,00	0,00	588,75	0,02	1.348,65	0,04
AVGAZ	0,00	0,00	0,00	0,00	1.334,23	0,05	1.334,23	0,04
PEGAGAZ	1.048,20	0,14	0,00	0,00	0,00	0,00	1.048,20	0,03
STARGAZ	0,00	0,00	0,00	0,00	824,68	0,03	824,68	0,02
SELÇUKGAZ	670,77	0,09	0,00	0,00	46,07	0,00	716,84	0,02
HİSARGAZ	0,00	0,00	186,41	0,12	489,81	0,02	676,22	0,02
CLASSGAZ	651,01	0,09	0,00	0,00	0,00	0,00	651,01	0,02
ASGAZ	543,85	0,07	0,00	0,00	84,33	0,00	628,18	0,02
ŞİRİNGAZ	30,54	0,00	36,70	0,02	536,29	0,02	603,53	0,02
MAKSOİL	20,94	0,00	527,15	0,33	0,00	0,00	548,08	0,01
EKSON	0,00	0,00	478,76	0,30	64,20	0,00	542,96	0,01
AYRANCI PETROL	0,00	0,00	0,00	0,00	410,95	0,01	410,95	0,01
SURGAZ	0,00	0,00	84,32	0,05	77,34	0,00	161,66	0,00
LİPETGAZ	0,00	0,00	89,85	0,06	0,00	0,00	89,85	0,00
İŞİNGAZ	60,56	0,01	0,00	0,00	0,00	0,00	60,56	0,00
TOPLAM	748.880,70	100	161.682,57	100	2.848.552,51	100	3.759.115,78	100

3.3. İllere göre LPG satışları

Tablo 3.7: Kasım 2015 döneminde LPG satışlarının illere göre dağılımı

İL	Satış (ton)	Pay (%)	İL	Satış (ton)	Pay (%)
ADANA	10.413,07	3,20	KAHRAMANMARAŞ	5.860,99	1,80
ADIYAMAN	2.564,92	0,79	KARABÜK	1.283,17	0,39
AFYONKARAHİSAR	3.854,90	1,18	KARAMAN	1.231,77	0,38
AĞRI	682,13	0,21	KARS	560,99	0,17
AKSARAY	2.089,12	0,64	KASTAMONU	2.243,65	0,69
AMASYA	1.634,43	0,50	KAYSERİ	7.150,18	2,20
ANKARA	33.603,59	10,32	KIRIKKALE	3.368,63	1,03
ANTALYA	12.547,77	3,85	KIRKLARELİ	1.324,45	0,41
ARDAHAN	213,51	0,07	KIRŞEHİR	1.238,62	0,38
ARTVİN	453,58	0,14	KİLİS	531,28	0,16
AYDIN	5.515,84	1,69	KOCAELİ	7.432,10	2,28
BALIKESİR	5.596,04	1,72	KONYA	12.038,13	3,70
BARTIN	1.017,25	0,31	KÜTAHYA	3.109,72	0,95
BATMAN	940,44	0,29	MALATYA	2.866,16	0,88
BAYBURT	220,42	0,07	MANİSA	7.764,42	2,38
BİLECİK	929,14	0,29	MARDİN	1.487,03	0,46
BİNGÖL	682,58	0,21	MERSİN	8.648,60	2,66
BİTLİS	684,24	0,21	MUĞLA	5.540,87	1,70
BOLU	2.200,63	0,68	MUŞ	796,80	0,24
BURDUR	1.829,07	0,56	NEVŞEHİR	1.903,17	0,58
BURSA	9.371,86	2,88	NİĞDE	1.674,59	0,51
ÇANAKKALE	2.201,65	0,68	ORDU	2.768,71	0,85
ÇANKIRI	912,81	0,28	OSMANİYE	3.055,93	0,94
ÇORUM	2.985,25	0,92	RİZE	1.132,00	0,35
DENİZLİ	5.632,84	1,73	SAKARYA	6.019,84	1,85
DİYARBAKIR	3.430,99	1,05	SAMSUN	5.031,95	1,55
DÜZCE	2.245,71	0,69	SİİRT	401,74	0,12
EDİRNE	1.539,73	0,47	SİNOP	1.110,95	0,34
ELAZIĞ	1.901,51	0,58	SİVAS	2.476,61	0,76
ERZİNCAN	914,84	0,28	ŞANLIURFA	8.154,36	2,50
ERZURUM	2.041,86	0,63	ŞIRNAK	419,72	0,13
ESKİŞEHİR	3.710,36	1,14	TEKİRDAĞ	3.607,98	1,11
GAZİANTEP	8.129,17	2,50	TOKAT	2.251,93	0,69
GİRESUN	1.902,60	0,58	TRABZON	2.828,01	0,87
GÜMÜŞHANE	436,57	0,13	TUNCELİ	262,77	0,08
HAKKARİ	600,04	0,18	UŞAK	1.746,48	0,54
HATAY	7.344,42	2,26	VAN	1.805,09	0,55
IĞDIR	298,59	0,09	YALOVA	955,33	0,29
ISPARTA	2.373,22	0,73	YOZGAT	2.284,42	0,70
İSTANBUL	28.864,82	8,86	ZONGULDAK	2.846,37	0,87
İZMİR	23.904,57	7,34	TOPLAM	325.632	100

Tablo 3.8: Kasım 2015 döneminde LPG satışlarının illere ve ürünlere göre dağılımı

İL	Tüplü		Dökme		Otogaz		Toplam	
	Satış (ton)	Pay (%)	Satış (ton)	Pay (%)	Satış (ton)	Pay (%)	Satış (ton)	Pay (%)
ANKARA	2.460,34	3,72	687,02	4,33	30.456,23	12,50	33.603,59	10,32
İSTANBUL	5.771,81	8,73	1.787,31	11,26	21.305,70	8,74	28.864,82	8,86
İZMİR	5.782,70	8,75	4.675,92	29,47	13.445,96	5,52	23.904,57	7,34
ANTALYA	3.609,94	5,46	350,71	2,21	8.587,12	3,52	12.547,77	3,85
KONYA	1.730,44	2,62	165,44	1,04	10.142,24	4,16	12.038,13	3,70
ADANA	3.222,36	4,87	264,88	1,67	6.925,83	2,84	10.413,07	3,20
BURSA	1.518,88	2,30	200,32	1,26	7.652,67	3,14	9.371,86	2,88
MERSİN	2.487,24	3,76	208,74	1,32	5.952,62	2,44	8.648,60	2,66
ŞANLIURFA	1.277,95	1,93	940,06	5,92	5.936,35	2,44	8.154,36	2,50
GAZİANTEP	2.086,04	3,16	89,86	0,57	5.953,26	2,44	8.129,17	2,50
MANİSA	1.844,31	2,79	76,69	0,48	5.843,42	2,40	7.764,42	2,38
KOCAELİ	930,43	1,41	988,89	6,23	5.512,79	2,26	7.432,10	2,28
HATAY	2.173,15	3,29	783,03	4,93	4.388,24	1,80	7.344,42	2,26
KAYSERİ	969,93	1,47	19,11	0,12	6.161,15	2,53	7.150,18	2,20
SAKARYA	851,26	1,29	127,13	0,80	5.041,45	2,07	6.019,84	1,85
KAHRAMANMARAŞ	970,60	1,47	131,06	0,83	4.759,34	1,95	5.860,99	1,80
DENİZLİ	1.415,07	2,14	41,81	0,26	4.175,96	1,71	5.632,84	1,73
BALIKESİR	1.272,24	1,92	75,42	0,48	4.248,38	1,74	5.596,04	1,72
MUĞLA	1.465,63	2,22	89,55	0,56	3.985,69	1,64	5.540,87	1,70
AYDIN	1.501,55	2,27	28,01	0,18	3.986,28	1,64	5.515,84	1,69
SAMSUN	1.077,86	1,63	29,82	0,19	3.924,27	1,61	5.031,95	1,55
AFYONKARAHİSAR	759,82	1,15	36,70	0,23	3.058,37	1,26	3.854,90	1,18
ESKİŞEHİR	437,41	0,66	180,19	1,14	3.092,76	1,27	3.710,36	1,14
TEKİRDAĞ	812,86	1,23	779,79	4,91	2.015,34	0,83	3.607,98	1,11
DİYARBAKIR	689,27	1,04	221,70	1,40	2.520,02	1,03	3.430,99	1,05
KIRIKKALE	210,70	0,32	1.003,52	6,32	2.154,41	0,88	3.368,63	1,03
KÜTAHYA	471,05	0,71	11,87	0,07	2.626,79	1,08	3.109,72	0,95
OSMANİYE	926,56	1,40	21,48	0,14	2.107,89	0,87	3.055,93	0,94
ÇORUM	373,86	0,57	6,64	0,04	2.604,76	1,07	2.985,25	0,92
MALATYA	452,71	0,68	49,89	0,31	2.363,56	0,97	2.866,16	0,88
ZONGULDAK	812,36	1,23	17,46	0,11	2.016,55	0,83	2.846,37	0,87
TRABZON	1.204,77	1,82	51,19	0,32	1.572,05	0,65	2.828,01	0,87
ORDU	924,25	1,40	21,99	0,14	1.822,47	0,75	2.768,71	0,85
ADIYAMAN	451,25	0,68	81,66	0,51	2.032,02	0,83	2.564,92	0,79
SİVAS	412,88	0,62	24,29	0,15	2.039,44	0,84	2.476,61	0,76
ISPARTA	417,34	0,63	18,43	0,12	1.937,45	0,80	2.373,22	0,73
YOZGAT	318,74	0,48	9,40	0,06	1.956,27	0,80	2.284,42	0,70
TOKAT	367,64	0,56	8,05	0,05	1.876,24	0,77	2.251,93	0,69
DÜZCE	370,58	0,56	22,84	0,14	1.852,29	0,76	2.245,71	0,69
KASTAMONU	442,88	0,67	18,85	0,12	1.781,91	0,73	2.243,65	0,69

Sıvılaştırılmış Petrol Gazları (LPG) Piyasası Sektör Raporu / Kasım 2015

İL	Tüplü		Dökme		Otogaz		Toplam	
	Satış (ton)	Pay (%)	Satış (ton)	Pay (%)	Satış (ton)	Pay (%)	Satış (ton)	Pay (%)
ÇANAKKALE	566,65	0,86	23,12	0,15	1.611,88	0,66	2.201,65	0,68
BOLU	286,81	0,43	60,90	0,38	1.852,91	0,76	2.200,63	0,68
AKSARAY	288,91	0,44	26,38	0,17	1.773,83	0,73	2.089,12	0,64
ERZURUM	407,34	0,62	28,87	0,18	1.605,66	0,66	2.041,86	0,63
NEVŞEHİR	198,73	0,30	236,23	1,49	1.468,22	0,60	1.903,17	0,58
GİRESUN	696,92	1,05	8,42	0,05	1.197,26	0,49	1.902,60	0,58
ELAZIĞ	411,40	0,62	28,65	0,18	1.461,46	0,60	1.901,51	0,58
BURDUR	297,41	0,45	9,44	0,06	1.522,22	0,62	1.829,07	0,56
VAN	558,11	0,84	7,56	0,05	1.239,42	0,51	1.805,09	0,55
UŞAK	298,97	0,45	7,85	0,05	1.439,66	0,59	1.746,48	0,54
NİĞDE	165,86	0,25	17,82	0,11	1.490,90	0,61	1.674,59	0,51
AMASYA	252,97	0,38	15,29	0,10	1.366,17	0,56	1.634,43	0,50
EDİRNE	509,85	0,77	25,87	0,16	1.004,01	0,41	1.539,73	0,47
MARDİN	348,29	0,53	356,20	2,24	782,55	0,32	1.487,03	0,46
KIRKLARELİ	366,94	0,56	29,51	0,19	928,00	0,38	1.324,45	0,41
KARABÜK	209,28	0,32	57,13	0,36	1.016,76	0,42	1.283,17	0,39
KIRŞEHİR	136,89	0,21	7,71	0,05	1.094,02	0,45	1.238,62	0,38
KARAMAN	192,47	0,29	35,37	0,22	1.003,94	0,41	1.231,77	0,38
RİZE	430,62	0,65	20,27	0,13	681,10	0,28	1.132,00	0,35
SİNOP	309,16	0,47	28,14	0,18	773,65	0,32	1.110,95	0,34
BARTIN	329,40	0,50	1,83	0,01	686,02	0,28	1.017,25	0,31
YALOVA	174,32	0,26	34,01	0,21	747,00	0,31	955,33	0,29
BATMAN	267,39	0,40	9,78	0,06	663,27	0,27	940,44	0,29
BİLECİK	142,73	0,22	29,62	0,19	756,79	0,31	929,14	0,29
ERZİNCAN	148,05	0,22	13,00	0,08	753,79	0,31	914,84	0,28
ÇANKIRI	168,96	0,26	7,77	0,05	736,08	0,30	912,81	0,28
MUŞ	251,76	0,38	1,76	0,01	543,28	0,22	796,80	0,24
BİTLİS	230,28	0,35	4,75	0,03	449,21	0,18	684,24	0,21
BİNGÖL	277,77	0,42	1,65	0,01	403,16	0,17	682,58	0,21
AĞRI	162,03	0,25	9,14	0,06	510,96	0,21	682,13	0,21
HAKKARİ	201,67	0,31	306,74	1,93	91,63	0,04	600,04	0,18
KARS	181,65	0,27	16,84	0,11	362,50	0,15	560,99	0,17
KİLİS	159,98	0,24	0,94	0,01	370,36	0,15	531,28	0,16
ARTVİN	220,18	0,33	7,56	0,05	225,85	0,09	453,58	0,14
GÜMÜŞHANE	137,95	0,21	3,80	0,02	294,82	0,12	436,57	0,13
ŞIRNAK	233,66	0,35	25,60	0,16	160,46	0,07	419,72	0,13
SİİRT	157,22	0,24	3,70	0,02	240,82	0,10	401,74	0,12
İĞDIR	164,74	0,25	0,00	0,00	133,85	0,05	298,59	0,09
TUNCELİ	141,53	0,21	8,36	0,05	112,88	0,05	262,77	0,08
BAYBURT	42,74	0,06	2,02	0,01	175,66	0,07	220,42	0,07
ARDAHAN	105,38	0,16	1,04	0,01	107,09	0,04	213,51	0,07
TOPLAM	66.110	100	15.867	100	243.655	100	325.632	100

4. Tüm İller Bazında Kasım 2015 LPG Satışlarının Dağıtıcılara ve Ürün Türlerine Göre Ayrıntılı Dağılımı

Tablo 4.1: Adana

DAĞITICI	Tüplü		Dökme		Otogaz		Toplam	
	Satış (ton)	Pay (%)	Satış (ton)	Pay (%)	Satış (ton)	Pay (%)	Satış (ton)	Pay (%)
AYGAZ	1.408,37	43,71	54,01	20,39	1.188,53	17,16	2.650,91	25,46
SHELL&TURCAS	0,00	0,00	0,00	0,00	1.535,98	22,18	1.535,98	14,75
OMV POAŞ	0,00	0,00	0,00	0,00	1.248,26	18,02	1.248,26	11,99
MİLANGAZ	431,36	13,39	0,00	0,00	512,75	7,40	944,12	9,07
YÜCEL GAZ	459,07	14,25	13,58	5,13	440,78	6,36	913,43	8,77
İPRAGAZ	529,91	16,44	193,31	72,98	137,50	1,99	860,72	8,27
BP GAZ	0,00	0,00	0,00	0,00	596,19	8,61	596,19	5,73
AKPET	0,00	0,00	0,00	0,00	222,44	3,21	222,44	2,14
MARGAZ	67,71	2,10	0,88	0,33	153,65	2,22	222,24	2,13
TOTAL	0,00	0,00	0,00	0,00	198,00	2,86	198,00	1,90
YILDIRIM	0,00	0,00	0,00	0,00	197,70	2,85	197,70	1,90
PET GAZ	187,54	5,82	0,00	0,00	9,44	0,14	196,97	1,89
AYTEMİZ	0,00	0,00	0,00	0,00	188,09	2,72	188,09	1,81
GÜVENAL	0,00	0,00	0,00	0,00	132,00	1,91	132,00	1,27
ERGAZ	53,88	1,67	0,00	0,00	0,00	0,00	53,88	0,52
ERAGAZ	0,00	0,00	0,00	0,00	51,34	0,74	51,34	0,49
YURTPET	0,00	0,00	0,00	0,00	47,73	0,69	47,73	0,46
YAMAN GAZ	25,18	0,78	0,00	0,00	17,74	0,26	42,92	0,41
EROL GAZ	20,35	0,63	3,10	1,17	17,46	0,25	40,91	0,39
TORSAN	34,58	1,07	0,00	0,00	2,42	0,03	37,00	0,36
YENİ ULAŞLI	0,00	0,00	0,00	0,00	17,22	0,25	17,22	0,17
MAVİGÖL	0,00	0,00	0,00	0,00	5,06	0,07	5,06	0,05
YURTGAZ	0,00	0,00	0,00	0,00	4,32	0,06	4,32	0,04
LİKİTGAZ	4,00	0,12	0,00	0,00	0,00	0,00	4,00	0,04
STAR	0,00	0,00	0,00	0,00	1,25	0,02	1,25	0,01
GÜNEŞ GAZ	0,41	0,01	0,00	0,00	0,00	0,00	0,41	0,00
TOPLAM	3.222	100	265	100	6.926	100	10.413	100

Tablo 4.2: Adıyaman

DAĞITICI	Tüplü		Dökme		Otogaz		Toplam	
	Satış (ton)	Pay (%)	Satış (ton)	Pay (%)	Satış (ton)	Pay (%)	Satış (ton)	Pay (%)
GÜVENAL	4,80	1,06	0,00	0,00	356,00	17,52	360,80	14,07
YÜCEL GAZ	59,54	13,19	49,89	61,10	190,25	9,36	299,68	11,68
AYGAZ	60,15	13,33	0,00	0,00	212,68	10,47	272,82	10,64
ATA LİKİT	99,04	21,95	0,00	0,00	149,92	7,38	248,96	9,71
YAMAN GAZ	49,24	10,91	2,99	3,66	171,89	8,46	224,12	8,74
MİLANGAZ	30,40	6,74	1,43	1,75	151,54	7,46	183,37	7,15
EROL GAZ	3,24	0,72	0,00	0,00	142,84	7,03	146,08	5,70
GÜNEYGAZ	98,00	21,72	0,00	0,00	26,65	1,31	124,65	4,86
MAVİGÖL	0,50	0,11	27,35	33,49	77,24	3,80	105,09	4,10
SHELL&TURCAS	0,00	0,00	0,00	0,00	95,05	4,68	95,05	3,71
İPRAGAZ	36,39	8,07	0,00	0,00	55,06	2,71	91,46	3,57
ERAGAZ	0,00	0,00	0,00	0,00	86,38	4,25	86,38	3,37
OMV POAŞ	0,00	0,00	0,00	0,00	72,20	3,55	72,20	2,81
COŞKUNAL	0,00	0,00	0,00	0,00	53,46	2,63	53,46	2,08
YILDIRIM	0,00	0,00	0,00	0,00	50,34	2,48	50,34	1,96
AKPET	0,00	0,00	0,00	0,00	48,10	2,37	48,10	1,88
AYTEMİZ	0,00	0,00	0,00	0,00	36,93	1,82	36,93	1,44
BP GAZ	0,00	0,00	0,00	0,00	24,58	1,21	24,58	0,96
YURTPET	0,00	0,00	0,00	0,00	23,58	1,16	23,58	0,92
PET GAZ	8,36	1,85	0,00	0,00	0,00	0,00	8,36	0,33
GESAN	0,00	0,00	0,00	0,00	7,33	0,36	7,33	0,29
LİKİTGAZ	0,97	0,21	0,00	0,00	0,00	0,00	0,97	0,04
GÜNEŞ GAZ	0,62	0,14	0,00	0,00	0,00	0,00	0,62	0,02
TOPLAM	451	100	82	100	2.032	100	2.565	100

Tablo 4.3: Afyonkarahisar

DAĞITICI	Tüplü		Dökme		Otogaz		Toplam	
	Satış (ton)	Pay (%)	Satış (ton)	Pay (%)	Satış (ton)	Pay (%)	Satış (ton)	Pay (%)
AYGAZ	338,30	44,52	14,46	39,39	949,79	31,06	1.302,55	33,79
MİLANGAZ	209,08	27,52	0,00	0,00	270,91	8,86	479,98	12,45
İPRAGAZ	130,04	17,11	22,24	60,61	203,51	6,65	355,79	9,23
OMV POAŞ	0,00	0,00	0,00	0,00	269,00	8,80	269,00	6,98
GÜVENAL	0,00	0,00	0,00	0,00	249,00	8,14	249,00	6,46
SHELL&TURCAS	0,00	0,00	0,00	0,00	244,16	7,98	244,16	6,33
YURTGAZ	0,00	0,00	0,00	0,00	172,65	5,65	172,65	4,48
BP GAZ	0,00	0,00	0,00	0,00	146,57	4,79	146,57	3,80
YURTPET	0,00	0,00	0,00	0,00	124,69	4,08	124,69	3,23
HABAŞ	42,67	5,62	0,00	0,00	63,86	2,09	106,53	2,76
AKPET	0,00	0,00	0,00	0,00	74,31	2,43	74,31	1,93
AYTEMİZ	0,00	0,00	0,00	0,00	72,69	2,38	72,69	1,89
TOTAL	0,00	0,00	0,00	0,00	57,00	1,86	57,00	1,48
YILDIRIM	0,00	0,00	0,00	0,00	47,57	1,56	47,57	1,23
GESAN	0,00	0,00	0,00	0,00	39,21	1,28	39,21	1,02
HÜRGAZ	0,00	0,00	0,00	0,00	33,27	1,09	33,27	0,86
PET GAZ	14,64	1,93	0,00	0,00	9,99	0,33	24,63	0,64
ERGAZ	16,56	2,18	0,00	0,00	0,00	0,00	16,56	0,43
KONGAZ	4,44	0,58	0,00	0,00	6,12	0,20	10,56	0,27
YÜCEL GAZ	0,00	0,00	0,00	0,00	9,24	0,30	9,24	0,24
ORALGAZ	0,00	0,00	0,00	0,00	9,00	0,29	9,00	0,23
GAZPA	0,00	0,00	0,00	0,00	4,45	0,15	4,45	0,12
GÜNEŞ GAZ	4,10	0,54	0,00	0,00	0,00	0,00	4,10	0,11
AKGAZ	0,00	0,00	0,00	0,00	1,40	0,05	1,40	0,04
TOPLAM	760	100	37	100	3.058	100	3.855	100

Tablo 4.4: Ağırlık

DAĞITICI	Tüplü		Dökme		Otogaz		Toplam	
	Satış (ton)	Pay (%)	Satış (ton)	Pay (%)	Satış (ton)	Pay (%)	Satış (ton)	Pay (%)
AYGAZ	41,01	25,31	0,00	0,00	87,94	17,21	128,95	18,90
İPRAGAZ	89,96	55,52	7,12	77,90	24,87	4,87	121,95	17,88
AYTEMİZ	0,00	0,00	0,00	0,00	93,62	18,32	93,62	13,72
YURTPET	0,00	0,00	0,00	0,00	81,34	15,92	81,34	11,92
YAMAN GAZ	0,00	0,00	0,00	0,00	43,10	8,44	43,10	6,32
MİLANGAZ	20,06	12,38	0,00	0,00	21,85	4,28	41,90	6,14
OMV POAŞ	0,00	0,00	0,00	0,00	37,38	7,32	37,38	5,48
AKPET	0,00	0,00	0,00	0,00	29,60	5,79	29,60	4,34
GÜVENAL	0,00	0,00	0,00	0,00	28,00	5,48	28,00	4,10
HÜRGAZ	0,00	0,00	0,00	0,00	17,31	3,39	17,31	2,54
ERGAZ	11,00	6,79	2,02	22,10	0,00	0,00	13,02	1,91
YILDIRIM	0,00	0,00	0,00	0,00	10,37	2,03	10,37	1,52
ORALGAZ	0,00	0,00	0,00	0,00	8,35	1,63	8,35	1,22
BP GAZ	0,00	0,00	0,00	0,00	7,19	1,41	7,19	1,05
GESAN	0,00	0,00	0,00	0,00	6,78	1,33	6,78	0,99
NARGAZ	0,00	0,00	0,00	0,00	5,15	1,01	5,15	0,75
MAVİGÖL	0,00	0,00	0,00	0,00	3,98	0,78	3,98	0,58
EROL GAZ	0,00	0,00	0,00	0,00	3,12	0,61	3,12	0,46
ARGAZ	0,00	0,00	0,00	0,00	1,02	0,20	1,02	0,15
TOPLAM	162	100	9	100	511	100	682	100

Tablo 4.5: Aksaray

DAĞITICI	Tüplü		Dökme		Otogaz		Toplam	
	Satış (ton)	Pay (%)	Satış (ton)	Pay (%)	Satış (ton)	Pay (%)	Satış (ton)	Pay (%)
AYGAZ	118,97	41,18	0,00	0,00	195,22	11,01	314,19	15,04
ANADOLUGAZ	8,97	3,10	5,36	20,32	287,68	16,22	302,01	14,46
BP GAZ	0,00	0,00	0,00	0,00	251,33	14,17	251,33	12,03
MİLANGAZ	50,87	17,61	0,00	0,00	168,89	9,52	219,76	10,52
SHELL&TURCAS	0,00	0,00	0,00	0,00	213,16	12,02	213,16	10,20
İPRAGAZ	58,95	20,41	21,02	79,68	78,61	4,43	158,59	7,59
OMV POAŞ	1,80	0,62	0,00	0,00	97,11	5,47	98,91	4,73
YÜCEL GAZ	0,00	0,00	0,00	0,00	88,28	4,98	88,28	4,23
GÜVENAL	0,00	0,00	0,00	0,00	85,00	4,79	85,00	4,07
ORALGAZ	0,00	0,00	0,00	0,00	68,89	3,88	68,89	3,30
GAZMER	0,00	0,00	0,00	0,00	41,61	2,35	41,61	1,99
YURTPET	0,00	0,00	0,00	0,00	38,81	2,19	38,81	1,86
PET GAZ	24,37	8,44	0,00	0,00	2,86	0,16	27,23	1,30
ERGAZ	24,98	8,65	0,00	0,00	0,00	0,00	24,98	1,20
KONGAZ	0,00	0,00	0,00	0,00	23,36	1,32	23,36	1,12
KALELİ BESTGAZ	0,00	0,00	0,00	0,00	22,00	1,24	22,00	1,05
YAMAN GAZ	0,00	0,00	0,00	0,00	19,74	1,11	19,74	0,94
YILDIRIM	0,00	0,00	0,00	0,00	18,80	1,06	18,80	0,90
NORM GAZ	0,00	0,00	0,00	0,00	15,58	0,88	15,58	0,75
AYTEMİZ	0,00	0,00	0,00	0,00	13,29	0,75	13,29	0,64
MAVİGÖL	0,00	0,00	0,00	0,00	13,08	0,74	13,08	0,63
TOTAL	0,00	0,00	0,00	0,00	10,00	0,56	10,00	0,48
ERAGAZ	0,00	0,00	0,00	0,00	9,96	0,56	9,96	0,48
HABAŞ	0,00	0,00	0,00	0,00	5,88	0,33	5,88	0,28
MARGAZ	0,00	0,00	0,00	0,00	2,72	0,15	2,72	0,13
SURGAZ	0,00	0,00	0,00	0,00	1,98	0,11	1,98	0,09
TOPLAM	289	100	26	100	1.774	100	2.089	100

Tablo 4.6: Amasya

DAĞITICI	Tüplü		Dökme		Otogaz		Toplam	
	Satış (ton)	Pay (%)	Satış (ton)	Pay (%)	Satış (ton)	Pay (%)	Satış (ton)	Pay (%)
AYGAZ	66,37	26,24	8,55	55,93	213,23	15,61	288,16	17,63
OMV POAŞ	0,00	0,00	0,00	0,00	204,95	15,00	204,95	12,54
İPRAGAZ	67,14	26,54	3,74	24,46	105,13	7,70	176,01	10,77
GESAN	13,46	5,32	0,00	0,00	99,00	7,25	112,46	6,88
KALELİ BESTGAZ	0,00	0,00	0,00	0,00	110,00	8,05	110,00	6,73
SHELL&TURCAS	0,00	0,00	0,00	0,00	90,83	6,65	90,83	5,56
MİLANGAZ	35,44	14,01	0,00	0,00	45,76	3,35	81,20	4,97
GAZPA	2,44	0,96	0,00	0,00	72,22	5,29	74,66	4,57
YILDIRIM	0,00	0,00	0,00	0,00	71,06	5,20	71,06	4,35
AKPET	0,00	0,00	0,00	0,00	70,55	5,16	70,55	4,32
GÜVENAL	0,00	0,00	0,00	0,00	64,00	4,68	64,00	3,92
AYTEMİZ	0,00	0,00	0,00	0,00	49,50	3,62	49,50	3,03
AKGAZ	6,53	2,58	3,00	19,62	34,58	2,53	44,11	2,70
TRABZONGAZ	0,00	0,00	0,00	0,00	34,50	2,53	34,50	2,11
AKÇAGAZ	34,03	13,45	0,00	0,00	0,00	0,00	34,03	2,08
TOTAL	0,00	0,00	0,00	0,00	33,00	2,42	33,00	2,02
ERAGAZ	0,00	0,00	0,00	0,00	20,55	1,50	20,55	1,26
BP GAZ	0,00	0,00	0,00	0,00	17,46	1,28	17,46	1,07
ORALGAZ	0,00	0,00	0,00	0,00	17,20	1,26	17,20	1,05
HABAŞ	15,75	6,23	0,00	0,00	0,00	0,00	15,75	0,96
KARADENİZ TÜP-GAZ	5,49	2,17	0,00	0,00	4,00	0,29	9,49	0,58
HÜRGAZ	0,00	0,00	0,00	0,00	8,66	0,63	8,66	0,53
ERGAZ	5,75	2,27	0,00	0,00	0,00	0,00	5,75	0,35
GÜNEŞ GAZ	0,56	0,22	0,00	0,00	0,00	0,00	0,56	0,03
TOPLAM	253	100	15	100	1.366	100	1.634	100

Tablo 4.7: Ankara

DAĞITICI	Tüplü		Dökme		Otogaz		Toplam	
	Satış (ton)	Pay (%)	Satış (ton)	Pay (%)	Satış (ton)	Pay (%)	Satış (ton)	Pay (%)
AYGAZ	1.107,87	45,03	126,09	18,35	10.758,62	35,32	11.992,57	35,69
SHELL&TURCAS	0,00	0,00	0,00	0,00	4.626,81	15,19	4.626,81	13,77
MİLANGAZ	424,98	17,27	8,60	1,25	3.788,09	12,44	4.221,67	12,56
OMV POAŞ	0,00	0,00	0,00	0,00	3.847,40	12,63	3.847,40	11,45
BP GAZ	0,00	0,00	0,00	0,00	1.653,94	5,43	1.653,94	4,92
İPRAGAZ	687,86	27,96	147,35	21,45	519,24	1,70	1.354,45	4,03
KALEGAZ	68,58	2,79	296,58	43,17	679,70	2,23	1.044,86	3,11
TOTAL	0,00	0,00	0,00	0,00	914,00	3,00	914,00	2,72
GÜVENAL	0,80	0,03	0,00	0,00	813,00	2,67	813,80	2,42
AKPET	0,00	0,00	0,00	0,00	762,53	2,50	762,53	2,27
HABAŞ	23,64	0,96	2,64	0,38	713,04	2,34	739,32	2,20
AYTEMİZ	0,00	0,00	0,00	0,00	367,78	1,21	367,78	1,09
HÜRGAZ	0,00	0,00	0,00	0,00	180,04	0,59	180,04	0,54
GAZMER	0,00	0,00	0,00	0,00	169,08	0,56	169,08	0,50
JETGAZ	0,00	0,00	0,00	0,00	157,50	0,52	157,50	0,47
KALELİ BESTGAZ	0,00	0,00	0,00	0,00	149,00	0,49	149,00	0,44
GAZPA	84,38	3,43	0,00	0,00	10,00	0,03	94,38	0,28
LİPETGAZ	0,00	0,00	89,85	13,08	0,00	0,00	89,85	0,27
ANADOLUGAZ	7,72	0,31	0,00	0,00	79,99	0,26	87,71	0,26
PET GAZ	52,52	2,13	0,00	0,00	17,69	0,06	70,20	0,21
GESAN	0,00	0,00	0,00	0,00	62,53	0,21	62,53	0,19
GÜNEYGAZ	0,00	0,00	0,00	0,00	53,16	0,17	53,16	0,16
YILDIRIM	0,00	0,00	0,00	0,00	37,12	0,12	37,12	0,11
ORALGAZ	0,00	0,00	0,00	0,00	32,33	0,11	32,33	0,10
YURTPET	0,00	0,00	0,00	0,00	27,11	0,09	27,11	0,08
MY GAZ	0,00	0,00	0,00	0,00	20,00	0,07	20,00	0,06
GÜNEŞ GAZ	0,92	0,04	15,92	2,32	0,00	0,00	16,84	0,05
KARADENİZ TÜPGAZ	0,00	0,00	0,00	0,00	5,84	0,02	5,84	0,02
NARGAZ	0,00	0,00	0,00	0,00	4,88	0,02	4,88	0,01
AKGAZ	0,00	0,00	0,00	0,00	3,30	0,01	3,30	0,01
YURTPET	0,00	0,00	0,00	0,00	2,50	0,01	2,50	0,01
ERGAZ	1,09	0,04	0,00	0,00	0,00	0,00	1,09	0,00
TOPLAM	2.460	100	687	100	30.456	100	33.604	100

Tablo 4.8: Antalya

DAĞITICI	Tüplü		Dökme		Otogaz		Toplam	
	Satış (ton)	Pay (%)	Satış (ton)	Pay (%)	Satış (ton)	Pay (%)	Satış (ton)	Pay (%)
AYGAZ	1.581,72	43,82	131,92	37,62	2.023,49	23,56	3.737,12	29,78
İPRAGAZ	866,28	24,00	102,67	29,28	537,23	6,26	1.506,18	12,00
OMV POAŞ	0,00	0,00	0,00	0,00	1.439,95	16,77	1.439,95	11,48
SHELL&TURCAS	0,00	0,00	0,00	0,00	1.229,45	14,32	1.229,45	9,80
MİLANGAZ	500,12	13,85	27,92	7,96	560,81	6,53	1.088,85	8,68
BP GAZ	0,00	0,00	0,00	0,00	733,29	8,54	733,29	5,84
TOTAL	0,00	0,00	4,72	1,35	537,00	6,25	541,72	4,32
YURTPET	0,00	0,00	0,00	0,00	374,82	4,36	374,82	2,99
ANTGAZ	168,13	4,66	27,57	7,86	156,28	1,82	351,97	2,81
AKPET	0,00	0,00	0,00	0,00	297,76	3,47	297,76	2,37
KONGAZ	176,19	4,88	2,43	0,69	0,00	0,00	178,62	1,42
GESAN	0,00	0,00	0,00	0,00	171,84	2,00	171,84	1,37
PET GAZ	105,32	2,92	0,00	0,00	60,82	0,71	166,14	1,32
HABAŞ	107,64	2,98	0,00	0,00	0,00	0,00	107,64	0,86
ERAGAZ	0,00	0,00	0,00	0,00	107,04	1,25	107,04	0,85
GÜVENAL	0,00	0,00	22,00	6,27	83,00	0,97	105,00	0,84
ERGAZ	103,67	2,87	0,00	0,00	0,00	0,00	103,67	0,83
YURTGAZ	0,00	0,00	29,62	8,45	68,14	0,79	97,76	0,78
AYTEMİZ	0,00	0,00	0,00	0,00	63,05	0,73	63,05	0,50
ARGAZ	0,00	0,00	0,00	0,00	62,50	0,73	62,50	0,50
MY GAZ	0,00	0,00	0,00	0,00	53,88	0,63	53,88	0,43
YILDIRIM	0,00	0,00	0,00	0,00	17,57	0,20	17,57	0,14
ANADOLUGAZ	0,00	0,00	0,00	0,00	9,22	0,11	9,22	0,07
GÜNEŞ GAZ	0,88	0,02	1,85	0,53	0,00	0,00	2,73	0,02
TOPLAM	3.610	100	351	100	8.587	100	12.548	100

Tablo 4.9: Ardahan

DAĞITICI	Tüplü		Dökme		Otogaz		Toplam	
	Satış (ton)	Pay (%)	Satış (ton)	Pay (%)	Satış (ton)	Pay (%)	Satış (ton)	Pay (%)
AYGAZ	35,73	33,91	0,00	0,00	37,11	34,65	72,84	34,11
İPRAGAZ	49,05	46,55	1,04	100,00	16,93	15,81	67,02	31,39
MİLANGAZ	19,11	18,14	0,00	0,00	8,60	8,03	27,71	12,98
AYTEMİZ	0,00	0,00	0,00	0,00	13,63	12,73	13,63	6,38
SHELL&TURCAS	0,00	0,00	0,00	0,00	10,64	9,93	10,64	4,98
YURTPET	0,00	0,00	0,00	0,00	9,77	9,12	9,77	4,58
OMV POAŞ	0,00	0,00	0,00	0,00	8,43	7,87	8,43	3,95
YILDIRIM	0,00	0,00	0,00	0,00	1,99	1,86	1,99	0,93
ERGAZ	1,48	1,41	0,00	0,00	0,00	0,00	1,48	0,70
TOPLAM	105	100	1	100	107	100	214	100

Tablo 4.10: Artvin

DAĞITICI	Tüplü		Dökme		Otogaz		Toplam	
	Satış (ton)	Pay (%)	Satış (ton)	Pay (%)	Satış (ton)	Pay (%)	Satış (ton)	Pay (%)
AYGAZ	94,94	43,12	0,00	0,00	22,35	9,90	117,29	25,86
OMV POAŞ	0,00	0,00	0,00	0,00	110,79	49,06	110,79	24,43
İPRAGAZ	82,07	37,27	0,00	0,00	3,60	1,59	85,66	18,89
SHELL&TURCAS	0,00	0,00	0,00	0,00	25,56	11,32	25,56	5,64
MİLANGAZ	23,02	10,46	0,00	0,00	0,00	0,00	23,02	5,08
HÜRGAZ	0,00	0,00	0,00	0,00	17,51	7,75	17,51	3,86
AKPET	0,00	0,00	0,00	0,00	16,80	7,44	16,80	3,70
TRABZONGAZ	0,00	0,00	7,56	100,00	7,96	3,52	15,52	3,42
AYTEMİZ	0,00	0,00	0,00	0,00	14,32	6,34	14,32	3,16
KARADENİZ TÜPGAZ	11,25	5,11	0,00	0,00	0,00	0,00	11,25	2,48
ERGAZ	8,90	4,04	0,00	0,00	0,00	0,00	8,90	1,96
KALELİ BESTGAZ	0,00	0,00	0,00	0,00	5,00	2,21	5,00	1,10
GESAN	0,00	0,00	0,00	0,00	1,96	0,87	1,96	0,43
TOPLAM	220	100	8	100	226	100	454	100

Tablo 4.11: Aydın

DAĞITICI	Tüplü		Dökme		Otogaz		Toplam	
	Satış (ton)	Pay (%)	Satış (ton)	Pay (%)	Satış (ton)	Pay (%)	Satış (ton)	Pay (%)
AYGAZ	543,22	36,18	2,84	10,13	1.010,96	25,36	1.557,03	28,23
OMV POAŞ	0,00	0,00	0,00	0,00	852,03	21,37	852,03	15,45
MİLANGAZ	371,78	24,76	0,00	0,00	456,74	11,46	828,52	15,02
İPRGAZ	391,42	26,07	24,62	87,90	203,85	5,11	619,88	11,24
SHELL&TURCAS	0,00	0,00	0,00	0,00	497,03	12,47	497,03	9,01
GÜVENAL	0,00	0,00	0,00	0,00	265,00	6,65	265,00	4,80
BP GAZ	0,00	0,00	0,00	0,00	213,44	5,35	213,44	3,87
YILDIRIM	0,00	0,00	0,00	0,00	126,98	3,19	126,98	2,30
TOTAL	0,00	0,00	0,55	1,97	118,00	2,96	118,55	2,15
PET GAZ	78,75	5,24	0,00	0,00	11,41	0,29	90,16	1,63
ERGAZ	80,13	5,34	0,00	0,00	0,00	0,00	80,13	1,45
KOÇGAZ	0,00	0,00	0,00	0,00	64,69	1,62	64,69	1,17
AKPET	0,00	0,00	0,00	0,00	56,80	1,42	56,80	1,03
ERGAZ	0,00	0,00	0,00	0,00	32,95	0,83	32,95	0,60
HABAŞ	28,97	1,93	0,00	0,00	0,00	0,00	28,97	0,53
PAMUKKALE	0,00	0,00	0,00	0,00	19,28	0,48	19,28	0,35
AYTEMİZ	0,00	0,00	0,00	0,00	16,06	0,40	16,06	0,29
GÜNEYGAZ	0,00	0,00	0,00	0,00	11,89	0,30	11,89	0,22
AKGAZ	0,00	0,00	0,00	0,00	8,92	0,22	8,92	0,16
YURTPET	0,00	0,00	0,00	0,00	8,02	0,20	8,02	0,15
GÜNEŞ GAZ	7,29	0,49	0,00	0,00	0,00	0,00	7,29	0,13
ANADOLUGAZ	0,00	0,00	0,00	0,00	6,67	0,17	6,67	0,12
HÜRGAZ	0,00	0,00	0,00	0,00	5,57	0,14	5,57	0,10
TOPLAM	1.502	100	28	100	3.986	100	5.516	100

Tablo 4.12: Balıkesir

DAĞITICI	Tüplü		Dökme		Otogaz		Toplam	
	Satış (ton)	Pay (%)	Satış (ton)	Pay (%)	Satış (ton)	Pay (%)	Satış (ton)	Pay (%)
AYGAZ	609,40	47,90	11,98	15,88	1.174,71	27,65	1.796,09	32,10
MİLANGAZ	269,59	21,19	0,50	0,66	406,88	9,58	676,97	12,10
OMV POAŞ	0,00	0,00	0,00	0,00	588,54	13,85	588,54	10,52
İPRGAZ	242,24	19,04	33,39	44,26	265,32	6,25	540,94	9,67
SHELL&TURCAS	0,00	0,00	0,00	0,00	470,83	11,08	470,83	8,41
BP GAZ	0,84	0,07	0,00	0,00	340,30	8,01	341,14	6,10
TOTAL	0,00	0,00	23,05	30,56	201,00	4,73	224,05	4,00
GÜVENAL	0,00	0,00	0,00	0,00	186,00	4,38	186,00	3,32
AKPET	0,00	0,00	0,00	0,00	170,44	4,01	170,44	3,05
YILDIRIM	0,00	0,00	0,00	0,00	112,71	2,65	112,71	2,01
HABAŞ	59,12	4,65	0,00	0,00	47,42	1,12	106,54	1,90
YURTPET	0,00	0,00	0,00	0,00	84,35	1,99	84,35	1,51
YURTGAZ	0,00	0,00	0,00	0,00	69,05	1,63	69,05	1,23
PET GAZ	54,09	4,25	0,00	0,00	7,90	0,19	61,99	1,11
AYTEMİZ	0,00	0,00	0,00	0,00	36,62	0,86	36,62	0,65
ERGAZ	32,31	2,54	0,00	0,00	0,00	0,00	32,31	0,58
ERAGAZ	0,00	0,00	0,00	0,00	22,80	0,54	22,80	0,41
GAZPA	0,00	0,00	0,00	0,00	21,95	0,52	21,95	0,39
HÜRGAZ	0,00	0,00	0,00	0,00	18,16	0,43	18,16	0,32
KOÇGAZ	0,00	0,00	0,00	0,00	16,35	0,38	16,35	0,29
GÜNEŞ GAZ	4,65	0,37	6,51	8,62	0,00	0,00	11,16	0,20
AKÇAGAZ	0,00	0,00	0,00	0,00	4,61	0,11	4,61	0,08
KONGAZ	0,00	0,00	0,00	0,00	2,44	0,06	2,44	0,04
TOPLAM	1.272	100	75	100	4.248	100	5.596	100

Tablo 4.13: Bartın

DAĞITICI	Tüplü		Dökme		Otogaz		Toplam	
	Satış (ton)	Pay (%)	Satış (ton)	Pay (%)	Satış (ton)	Pay (%)	Satış (ton)	Pay (%)
AYGAZ	217,42	66,00	1,43	78,13	232,92	33,95	451,77	44,41
OMV POAŞ	0,00	0,00	0,00	0,00	271,29	39,55	271,29	26,67
SHELL&TURCAS	0,00	0,00	0,00	0,00	93,41	13,62	93,41	9,18
İPRAGAZ	52,01	15,79	0,40	21,87	16,04	2,34	68,45	6,73
MİLANGAZ	49,55	15,04	0,00	0,00	3,00	0,44	52,55	5,17
TOTAL	0,00	0,00	0,00	0,00	26,00	3,79	26,00	2,56
ERAGAZ	0,00	0,00	0,00	0,00	22,90	3,34	22,90	2,25
AKÇAGAZ	3,69	1,12	0,00	0,00	12,90	1,88	16,59	1,63
YILDIRIM	0,00	0,00	0,00	0,00	7,56	1,10	7,56	0,74
ERGAZ	6,59	2,00	0,00	0,00	0,00	0,00	6,59	0,65
GÜNEŞ GAZ	0,14	0,04	0,00	0,00	0,00	0,00	0,14	0,01
TOPLAM	329	100	2	100	686	100	1.017	100

Tablo 4.14: Batman

DAĞITICI	Tüplü		Dökme		Otogaz		Toplam	
	Satış (ton)	Pay (%)	Satış (ton)	Pay (%)	Satış (ton)	Pay (%)	Satış (ton)	Pay (%)
AYGAZ	85,36	31,92	2,68	27,40	158,25	23,86	246,28	26,19
MİLANGAZ	10,92	4,08	0,00	0,00	171,52	25,86	182,44	19,40
İPRAGAZ	162,92	60,93	2,60	26,58	11,07	1,67	176,59	18,78
BP GAZ	0,00	0,00	0,00	0,00	46,43	7,00	46,43	4,94
ARGAZ	0,00	0,00	4,50	46,01	37,65	5,68	42,15	4,48
EROL GAZ	0,00	0,00	0,00	0,00	32,14	4,85	32,14	3,42
YILDIRIM	0,00	0,00	0,00	0,00	25,81	3,89	25,81	2,74
YURTPET	0,00	0,00	0,00	0,00	25,38	3,83	25,38	2,70
YÜCEL GAZ	0,00	0,00	0,00	0,00	25,34	3,82	25,34	2,69
OMV POAŞ	0,00	0,00	0,00	0,00	23,50	3,54	23,50	2,50
AYTEMİZ	0,00	0,00	0,00	0,00	22,08	3,33	22,08	2,35
ERAGAZ	0,00	0,00	0,00	0,00	21,44	3,23	21,44	2,28
AKPET	0,00	0,00	0,00	0,00	16,83	2,54	16,83	1,79
MAVİGÖL	0,00	0,00	0,00	0,00	12,27	1,85	12,27	1,30
TOTAL	0,00	0,00	0,00	0,00	12,00	1,81	12,00	1,28
NARGAZ	0,00	0,00	0,00	0,00	9,80	1,48	9,80	1,04
PET GAZ	6,58	2,46	0,00	0,00	0,00	0,00	6,58	0,70
YAMAN GAZ	0,00	0,00	0,00	0,00	3,64	0,55	3,64	0,39
EUROGAZ	0,00	0,00	0,00	0,00	3,40	0,51	3,40	0,36
ORALGAZ	0,00	0,00	0,00	0,00	2,50	0,38	2,50	0,27
AVGAZ	0,00	0,00	0,00	0,00	2,22	0,33	2,22	0,24
GÜNEŞ GAZ	1,62	0,61	0,00	0,00	0,00	0,00	1,62	0,17
TOPLAM	267	100	10	100	663	100	940	100

Tablo 4.15: Bayburt

DAĞITICI	Tüplü		Dökme		Otogaz		Toplam	
	Satış (ton)	Pay (%)	Satış (ton)	Pay (%)	Satış (ton)	Pay (%)	Satış (ton)	Pay (%)
AYGAZ	25,15	58,85	0,00	0,00	74,40	42,36	99,56	45,17
AYTEMİZ	0,00	0,00	0,00	0,00	29,81	16,97	29,81	13,52
OMV POAŞ	0,00	0,00	0,00	0,00	28,80	16,40	28,80	13,07
MİLANGAZ	12,02	28,12	0,00	0,00	11,18	6,36	23,20	10,52
BP GAZ	0,00	0,00	0,00	0,00	18,56	10,56	18,56	8,42
ORALGAZ	0,00	0,00	0,00	0,00	9,43	5,37	9,43	4,28
ERGAZ	3,37	7,88	0,70	34,65	0,00	0,00	4,07	1,84
YILDIRIM	0,00	0,00	0,00	0,00	2,50	1,42	2,50	1,13
İPRAGAZ	2,20	5,15	0,00	0,00	0,00	0,00	2,20	1,00
TRABZONGAZ	0,00	0,00	1,32	65,35	0,00	0,00	1,32	0,60
AKGAZ	0,00	0,00	0,00	0,00	0,98	0,56	0,98	0,44
TOPLAM	43	100	2	100	176	100	220	100

Tablo 4.16: Bilecik

DAĞITICI	Tüplü		Dökme		Otogaz		Toplam	
	Satış (ton)	Pay (%)	Satış (ton)	Pay (%)	Satış (ton)	Pay (%)	Satış (ton)	Pay (%)
OMV POAŞ	0,00	0,00	0,00	0,00	320,94	42,41	320,94	34,54
AYGAZ	88,56	62,05	3,80	12,83	138,81	18,34	231,17	24,88
MİLANGAZ	32,44	22,73	0,00	0,00	87,43	11,55	119,87	12,90
İPRAGAZ	17,83	12,49	25,82	87,17	50,56	6,68	94,20	10,14
SHELL&TURCAS	0,00	0,00	0,00	0,00	60,00	7,93	60,00	6,46
TOTAL	0,00	0,00	0,00	0,00	47,00	6,21	47,00	5,06
HABAŞ	3,65	2,55	0,00	0,00	12,54	1,66	16,19	1,74
AYTEMİZ	0,00	0,00	0,00	0,00	12,46	1,65	12,46	1,34
YURTPET	0,00	0,00	0,00	0,00	10,66	1,41	10,66	1,15
PET GAZ	0,00	0,00	0,00	0,00	9,99	1,32	9,99	1,07
ERGAZ	0,00	0,00	0,00	0,00	6,41	0,85	6,41	0,69
GÜNEŞ GAZ	0,26	0,18	0,00	0,00	0,00	0,00	0,26	0,03
TOPLAM	143	100	30	100	757	100	929	100

Tablo 4.17: Bingöl

DAĞITICI	Tüplü		Dökme		Otogaz		Toplam	
	Satış (ton)	Pay (%)	Satış (ton)	Pay (%)	Satış (ton)	Pay (%)	Satış (ton)	Pay (%)
AYGAZ	150,55	54,20	0,00	0,00	194,29	48,19	344,84	50,52
İPRAGAZ	93,08	33,51	1,65	100,00	52,70	13,07	147,42	21,60
OMV POAŞ	0,00	0,00	0,00	0,00	48,54	12,04	48,54	7,11
MİLANGAZ	22,66	8,16	0,00	0,00	17,87	4,43	40,53	5,94
YAMAN GAZ	0,00	0,00	0,00	0,00	33,29	8,26	33,29	4,88
SHELL&TURCAS	0,00	0,00	0,00	0,00	31,89	7,91	31,89	4,67
YILDIRIM	0,00	0,00	0,00	0,00	13,89	3,44	13,89	2,03
ERGAZ	10,53	3,79	0,00	0,00	0,00	0,00	10,53	1,54
ERAGAZ	0,00	0,00	0,00	0,00	6,20	1,54	6,20	0,91
ORALGAZ	0,00	0,00	0,00	0,00	4,50	1,12	4,50	0,66
GÜNEŞ GAZ	0,95	0,34	0,00	0,00	0,00	0,00	0,95	0,14
TOPLAM	278	100	2	100	403	100	683	100

Tablo 4.18: Bitlis

DAĞITICI	Tüplü		Dökme		Otogaz		Toplam	
	Satış (ton)	Pay (%)	Satış (ton)	Pay (%)	Satış (ton)	Pay (%)	Satış (ton)	Pay (%)
AYGAZ	127,26	55,26	4,75	100,00	112,28	24,99	244,29	35,70
OMV POAŞ	0,00	0,00	0,00	0,00	96,69	21,53	96,69	14,13
İPRAGAZ	65,87	28,60	0,00	0,00	21,29	4,74	87,16	12,74
MİLANGAZ	36,61	15,90	0,00	0,00	15,85	3,53	52,45	7,67
AYTEMİZ	0,00	0,00	0,00	0,00	45,34	10,09	45,34	6,63
AKPET	0,00	0,00	0,00	0,00	34,83	7,75	34,83	5,09
YILDIRIM	0,00	0,00	0,00	0,00	33,45	7,45	33,45	4,89
YURTPET	0,00	0,00	0,00	0,00	17,97	4,00	17,97	2,63
EROL GAZ	0,00	0,00	0,00	0,00	17,30	3,85	17,30	2,53
BP GAZ	0,00	0,00	0,00	0,00	14,81	3,30	14,81	2,16
GÜVENAL	0,00	0,00	0,00	0,00	14,00	3,12	14,00	2,05
MAVİGÖL	0,00	0,00	0,00	0,00	13,66	3,04	13,66	2,00
YAMAN GAZ	0,00	0,00	0,00	0,00	11,74	2,61	11,74	1,72
GÜNEŞ GAZ	0,54	0,23	0,00	0,00	0,00	0,00	0,54	0,08
TOPLAM	230	100	5	100	449	100	684	100

Tablo 4.19: Bolu

DAĞITICI	Tüplü		Dökme		Otogaz		Toplam	
	Satış (ton)	Pay (%)	Satış (ton)	Pay (%)	Satış (ton)	Pay (%)	Satış (ton)	Pay (%)
AYGAZ	118,24	41,22	18,57	30,48	686,08	37,03	822,88	37,39
SHELL&TURCAS	0,00	0,00	0,00	0,00	428,50	23,13	428,50	19,47
İPRAGAZ	65,04	22,68	42,34	69,52	108,10	5,83	215,47	9,79
OMV POAŞ	0,00	0,00	0,00	0,00	208,22	11,24	208,22	9,46
YURTPET	0,00	0,00	0,00	0,00	146,04	7,88	146,04	6,64
BP GAZ	0,00	0,00	0,00	0,00	93,66	5,05	93,66	4,26
MİLANGAZ	35,64	12,43	0,00	0,00	20,53	1,11	56,17	2,55
GESAN	0,00	0,00	0,00	0,00	41,57	2,24	41,57	1,89
HABAŞ	29,72	10,36	0,00	0,00	0,00	0,00	29,72	1,35
PET GAZ	28,61	9,97	0,00	0,00	0,00	0,00	28,61	1,30
YILDIRIM	0,00	0,00	0,00	0,00	27,64	1,49	27,64	1,26
AKPET	0,00	0,00	0,00	0,00	21,87	1,18	21,87	0,99
AKGAZ	0,00	0,00	0,00	0,00	18,90	1,02	18,90	0,86
AYTEMİZ	0,00	0,00	0,00	0,00	17,20	0,93	17,20	0,78
GAZPA	0,00	0,00	0,00	0,00	13,80	0,74	13,80	0,63
TOTAL	0,00	0,00	0,00	0,00	10,00	0,54	10,00	0,45
ERGAZ	9,58	3,34	0,00	0,00	0,00	0,00	9,58	0,44
AKÇAGAZ	0,00	0,00	0,00	0,00	5,42	0,29	5,42	0,25
SURGAZ	0,00	0,00	0,00	0,00	4,04	0,22	4,04	0,18
HÜRGAZ	0,00	0,00	0,00	0,00	1,35	0,07	1,35	0,06
TOPLAM	287	100	61	100	1.853	100	2.201	100

Tablo 4.20: Burdur

DAĞITICI	Tüplü		Dökme		Otogaz		Toplam	
	Satış (ton)	Pay (%)	Satış (ton)	Pay (%)	Satış (ton)	Pay (%)	Satış (ton)	Pay (%)
AYGAZ	95,56	32,13	2,69	28,50	375,82	24,69	474,07	25,92
OMV POAŞ	0,00	0,00	0,00	0,00	236,67	15,55	236,67	12,94
GESAN	0,00	0,00	0,00	0,00	218,72	14,37	218,72	11,96
İPRGAZ	117,32	39,45	2,77	29,34	73,36	4,82	193,44	10,58
MİLANGAZ	38,71	13,02	0,00	0,00	93,61	6,15	132,32	7,23
BP GAZ	0,00	0,00	0,00	0,00	93,12	6,12	93,12	5,09
SHELL&TURCAS	0,00	0,00	0,00	0,00	74,29	4,88	74,29	4,06
MY GAZ	0,00	0,00	0,00	0,00	66,94	4,40	66,94	3,66
YURTPET	0,00	0,00	0,00	0,00	64,76	4,25	64,76	3,54
ANTGAZ	1,52	0,51	0,80	8,47	53,95	3,54	56,27	3,08
AKPET	0,00	0,00	0,00	0,00	44,37	2,92	44,37	2,43
KONGAZ	40,10	13,48	3,18	33,68	0,00	0,00	43,28	2,37
ANADOLUGAZ	0,00	0,00	0,00	0,00	27,56	1,81	27,56	1,51
PET GAZ	0,00	0,00	0,00	0,00	24,15	1,59	24,15	1,32
YURTGAZ	0,00	0,00	0,00	0,00	22,18	1,46	22,18	1,21
TOTAL	0,00	0,00	0,00	0,00	20,00	1,31	20,00	1,09
YILDIRIM	0,00	0,00	0,00	0,00	9,86	0,65	9,86	0,54
GÜVENAL	0,00	0,00	0,00	0,00	9,00	0,59	9,00	0,49
HABAŞ	0,00	0,00	0,00	0,00	6,62	0,43	6,62	0,36
KOÇGAZ	0,00	0,00	0,00	0,00	4,14	0,27	4,14	0,23
ERGAZ	3,30	1,11	0,00	0,00	0,00	0,00	3,30	0,18
AYTEMİZ	0,00	0,00	0,00	0,00	3,12	0,20	3,12	0,17
GÜNEŞ GAZ	0,90	0,30	0,00	0,00	0,00	0,00	0,90	0,05
TOPLAM	297	100	9	100	1.522	100	1.829	100

Tablo 4.21: Bursa

DAĞITICI	Tüplü		Dökme		Otogaz		Toplam	
	Satış (ton)	Pay (%)	Satış (ton)	Pay (%)	Satış (ton)	Pay (%)	Satış (ton)	Pay (%)
AYGAZ	704,57	46,39	22,56	11,26	2.572,06	33,61	3.299,18	35,20
SHELL&TURCAS	0,00	0,00	0,00	0,00	1.233,14	16,11	1.233,14	13,16
OMV POAŞ	0,00	0,00	0,00	0,00	997,15	13,03	997,15	10,64
TOTAL	0,00	0,00	13,40	6,69	894,00	11,68	907,40	9,68
İPRGAZ	368,49	24,26	162,58	81,16	320,78	4,19	851,85	9,09
MİLANGAZ	214,63	14,13	0,00	0,00	550,41	7,19	765,04	8,16
BP GAZ	0,00	0,00	0,00	0,00	678,38	8,86	678,38	7,24
AKPET	0,00	0,00	0,00	0,00	125,90	1,65	125,90	1,34
ERGAZ	102,80	6,77	1,78	0,89	16,99	0,22	121,57	1,30
GÜVENAL	0,00	0,00	0,00	0,00	86,00	1,12	86,00	0,92
PET GAZ	52,77	3,47	0,00	0,00	14,03	0,18	66,80	0,71
ASGAZ	57,58	3,79	0,00	0,00	6,71	0,09	64,29	0,69
HABAŞ	9,50	0,63	0,00	0,00	32,67	0,43	42,17	0,45
GESAN	0,00	0,00	0,00	0,00	35,97	0,47	35,97	0,38
YILDIRIM	0,00	0,00	0,00	0,00	26,98	0,35	26,98	0,29
YURTPET	0,00	0,00	0,00	0,00	20,63	0,27	20,63	0,22
AYTEMİZ	0,00	0,00	0,00	0,00	17,25	0,23	17,25	0,18
ANADOLUGAZ	0,00	0,00	0,00	0,00	12,04	0,16	12,04	0,13
ARGAZ	0,00	0,00	0,00	0,00	11,58	0,15	11,58	0,12
GÜNEYGAZ	6,00	0,40	0,00	0,00	0,00	0,00	6,00	0,06
AKÇAGAZ	2,36	0,16	0,00	0,00	0,00	0,00	2,36	0,03
GÜNEŞ GAZ	0,18	0,01	0,00	0,00	0,00	0,00	0,18	0,00
TOPLAM	1.519	100	200	100	7.653	100	9.372	100

Tablo 4.22: Çanakkale

DAĞITICI	Tüplü		Dökme		Otogaz		Toplam	
	Satış (ton)	Pay (%)	Satış (ton)	Pay (%)	Satış (ton)	Pay (%)	Satış (ton)	Pay (%)
AYGAZ	273,03	48,18	5,96	25,78	331,13	20,54	610,12	27,71
OMV POAŞ	0,00	0,00	0,00	0,00	395,56	24,54	395,56	17,97
İPRGAZ	148,20	26,15	17,16	74,22	80,13	4,97	245,50	11,15
SHELL&TURCAS	0,00	0,00	0,00	0,00	210,06	13,03	210,06	9,54
MİLANGAZ	102,44	18,08	0,00	0,00	61,82	3,84	164,25	7,46
TOTAL	0,00	0,00	0,00	0,00	131,00	8,13	131,00	5,95
YURTGAZ	0,00	0,00	0,00	0,00	92,16	5,72	92,16	4,19
GÜVENAL	0,00	0,00	0,00	0,00	79,00	4,90	79,00	3,59
ARGAZ	0,00	0,00	0,00	0,00	77,02	4,78	77,02	3,50
AKPET	0,00	0,00	0,00	0,00	60,96	3,78	60,96	2,77
HABAŞ	1,55	0,27	0,00	0,00	36,26	2,25	37,81	1,72
AYTEMİZ	0,00	0,00	0,00	0,00	22,63	1,40	22,63	1,03
PET GAZ	19,68	3,47	0,00	0,00	0,00	0,00	19,68	0,89
BP GAZ	0,00	0,00	0,00	0,00	18,80	1,17	18,80	0,85
YILDIRIM	0,00	0,00	0,00	0,00	15,35	0,95	15,35	0,70
GÜNEŞ GAZ	11,94	2,11	0,00	0,00	0,00	0,00	11,94	0,54
ERGAZ	8,04	1,42	0,00	0,00	0,00	0,00	8,04	0,37
TRABZONGAZ	1,78	0,31	0,00	0,00	0,00	0,00	1,78	0,08
TOPLAM	567	100	23	100	1.612	100	2.202	100

Tablo 4.23: Çankırı

DAĞITICI	Tüplü		Dökme		Otogaz		Toplam	
	Satış (ton)	Pay (%)	Satış (ton)	Pay (%)	Satış (ton)	Pay (%)	Satış (ton)	Pay (%)
AYGAZ	89,29	52,85	6,60	84,94	96,58	13,12	192,47	21,09
İPRAGAZ	57,65	34,12	1,17	15,06	55,44	7,53	114,26	12,52
MİLANGAZ	10,89	6,44	0,00	0,00	89,06	12,10	99,94	10,95
OMV POAŞ	0,00	0,00	0,00	0,00	83,56	11,35	83,56	9,15
SHELL&TURCAS	0,00	0,00	0,00	0,00	76,68	10,42	76,68	8,40
ORALGAZ	0,00	0,00	0,00	0,00	51,58	7,01	51,58	5,65
KALELİ BESTGAZ	0,00	0,00	0,00	0,00	51,00	6,93	51,00	5,59
GESAN	0,00	0,00	0,00	0,00	45,73	6,21	45,73	5,01
MY GAZ	0,00	0,00	0,00	0,00	29,64	4,03	29,64	3,25
ANADOLUGAZ	11,13	6,59	0,00	0,00	17,40	2,36	28,53	3,13
AKPET	0,00	0,00	0,00	0,00	26,31	3,57	26,31	2,88
HABAŞ	0,00	0,00	0,00	0,00	24,83	3,37	24,83	2,72
AYTEMİZ	0,00	0,00	0,00	0,00	18,52	2,52	18,52	2,03
GÜVENAL	0,00	0,00	0,00	0,00	14,00	1,90	14,00	1,53
GAZPA	0,00	0,00	0,00	0,00	13,50	1,83	13,50	1,48
YILDIRIM	0,00	0,00	0,00	0,00	11,13	1,51	11,13	1,22
BP GAZ	0,00	0,00	0,00	0,00	10,58	1,44	10,58	1,16
HÜRGAZ	0,00	0,00	0,00	0,00	9,40	1,28	9,40	1,03
NORM GAZ	0,00	0,00	0,00	0,00	4,46	0,61	4,46	0,49
AKGAZ	0,00	0,00	0,00	0,00	3,72	0,51	3,72	0,41
KARADENİZ TÜPGAZ	0,00	0,00	0,00	0,00	2,96	0,40	2,96	0,32
TOPLAM	169	100	8	100	736	100	913	100

Tablo 4.24: Çorum

DAĞITICI	Tüplü		Dökme		Otogaz		Toplam	
	Satış (ton)	Pay (%)	Satış (ton)	Pay (%)	Satış (ton)	Pay (%)	Satış (ton)	Pay (%)
AYGAZ	164,29	43,94	0,00	0,00	419,98	16,12	584,27	19,57
KALELİ BESTGAZ	0,00	0,00	0,00	0,00	535,00	20,54	535,00	17,92
MİLANGAZ	63,06	16,87	0,00	0,00	329,59	12,65	392,65	13,15
İPRAGAZ	68,50	18,32	5,74	86,44	236,67	9,09	310,91	10,41
GAZPA	12,75	3,41	0,90	13,56	283,05	10,87	296,70	9,94
OMV POAŞ	0,00	0,00	0,00	0,00	226,47	8,69	226,47	7,59
SHELL&TURCAS	0,00	0,00	0,00	0,00	176,66	6,78	176,66	5,92
AKPET	0,00	0,00	0,00	0,00	84,97	3,26	84,97	2,85
TOTAL	0,00	0,00	0,00	0,00	84,00	3,22	84,00	2,81
CLASS	55,28	14,79	0,00	0,00	0,00	0,00	55,28	1,85
AYTEMİZ	0,00	0,00	0,00	0,00	51,80	1,99	51,80	1,74
HÜRGAZ	0,00	0,00	0,00	0,00	41,64	1,60	41,64	1,39
GESAN	0,00	0,00	0,00	0,00	38,24	1,47	38,24	1,28
NORM GAZ	0,00	0,00	0,00	0,00	24,50	0,94	24,50	0,82
YILDIRIM	0,00	0,00	0,00	0,00	20,82	0,80	20,82	0,70
HİSARGAZ	0,00	0,00	0,00	0,00	15,22	0,58	15,22	0,51
AKGAZ	6,64	1,77	0,00	0,00	7,61	0,29	14,25	0,48
TRABZONGAZ	0,00	0,00	0,00	0,00	14,04	0,54	14,04	0,47
BP GAZ	0,00	0,00	0,00	0,00	5,14	0,20	5,14	0,17
GÜVENAL	0,00	0,00	0,00	0,00	4,00	0,15	4,00	0,13
ERGAZ	3,35	0,90	0,00	0,00	0,00	0,00	3,35	0,11
ENERJİ GAZ	0,00	0,00	0,00	0,00	3,26	0,13	3,26	0,11
BİRGAZ	0,00	0,00	0,00	0,00	2,11	0,08	2,11	0,07
TOPLAM	374	100	7	100	2.605	100	2.985	100

Tablo 4.25: Denizli

DAĞITICI	Tüplü		Dökme		Otogaz		Toplam	
	Satış (ton)	Pay (%)	Satış (ton)	Pay (%)	Satış (ton)	Pay (%)	Satış (ton)	Pay (%)
AYGAZ	369,50	26,11	11,67	27,90	1.195,03	28,62	1.576,20	27,98
İPRAGAZ	327,66	23,16	29,46	70,45	260,65	6,24	617,76	10,97
PAMUKKALE	468,16	33,08	0,00	0,00	44,37	1,06	512,53	9,10
OMV POAŞ	0,00	0,00	0,00	0,00	494,19	11,83	494,19	8,77
BP GAZ	0,00	0,00	0,00	0,00	437,32	10,47	437,32	7,76
MİLANGAZ	166,85	11,79	0,00	0,00	253,35	6,07	420,20	7,46
SHELL&TURCAS	0,00	0,00	0,00	0,00	333,21	7,98	333,21	5,92
ORALGAZ	0,00	0,00	0,00	0,00	261,17	6,25	261,17	4,64
YILDIRIM	0,00	0,00	0,00	0,00	224,06	5,37	224,06	3,98
ERGAZ	21,53	1,52	0,00	0,00	81,08	1,94	102,61	1,82
YURTPET	0,00	0,00	0,00	0,00	102,44	2,45	102,44	1,82
TOTAL	0,00	0,00	0,00	0,00	98,00	2,35	98,00	1,74
GÜVENAL	0,00	0,00	0,00	0,00	82,00	1,96	82,00	1,46
ANADOLUGAZ	0,00	0,00	0,00	0,00	68,57	1,64	68,57	1,22
KOÇGAZ	0,00	0,00	0,00	0,00	62,29	1,49	62,29	1,11
YURPGAZ	0,00	0,00	0,00	0,00	59,13	1,42	59,13	1,05
AKPET	0,00	0,00	0,00	0,00	52,18	1,25	52,18	0,93
PEGAGAZ	36,76	2,60	0,00	0,00	0,00	0,00	36,76	0,65
GESAN	0,00	0,00	0,00	0,00	26,10	0,63	26,10	0,46
AYTEMİZ	0,00	0,00	0,00	0,00	25,55	0,61	25,55	0,45
PET GAZ	18,00	1,27	0,00	0,00	0,00	0,00	18,00	0,32
ANTGAZ	6,16	0,43	0,00	0,00	0,00	0,00	6,16	0,11
HABAŞ	0,00	0,00	0,00	0,00	4,95	0,12	4,95	0,09
HÜRGAZ	0,00	0,00	0,00	0,00	3,55	0,09	3,55	0,06
ENERJİ GAZ	0,00	0,00	0,00	0,00	3,39	0,08	3,39	0,06
GAZPA	0,00	0,00	0,00	0,00	3,38	0,08	3,38	0,06
KONGAZ	0,00	0,00	0,69	1,65	0,00	0,00	0,69	0,01
GÜNEŞ GAZ	0,45	0,03	0,00	0,00	0,00	0,00	0,45	0,01
TOPLAM	1.415	100	42	100	4.176	100	5.633	100

Tablo 4.26: Diyarbakır

DAĞITICI	Tüplü		Dökme		Otogaz		Toplam	
	Satış (ton)	Pay (%)	Satış (ton)	Pay (%)	Satış (ton)	Pay (%)	Satış (ton)	Pay (%)
AYGAZ	237,84	34,51	15,02	6,77	446,20	17,71	699,05	20,37
İPRAGAZ	346,50	50,27	1,72	0,78	205,31	8,15	553,53	16,13
SHELL&TURCAS	0,00	0,00	0,00	0,00	477,77	18,96	477,77	13,92
MİLANGAZ	96,34	13,98	0,00	0,00	253,13	10,04	349,47	10,19
ŞANGAZ	0,00	0,00	199,14	89,82	73,83	2,93	272,97	7,96
OMV POAŞ	0,00	0,00	0,00	0,00	262,68	10,42	262,68	7,66
AKPET	0,00	0,00	0,00	0,00	127,34	5,05	127,34	3,71
EUROGAZ	0,00	0,00	0,00	0,00	111,12	4,41	111,12	3,24
TOTAL	0,00	0,00	0,00	0,00	93,00	3,69	93,00	2,71
BP GAZ	0,00	0,00	0,00	0,00	78,88	3,13	78,88	2,30
ERAGAZ	0,00	0,00	0,00	0,00	65,82	2,61	65,82	1,92
NARGAZ	3,86	0,56	4,16	1,88	48,86	1,94	56,88	1,66
YÜCEL GAZ	0,00	0,00	0,00	0,00	49,38	1,96	49,38	1,44
YILDIRIM	0,07	0,01	0,00	0,00	43,42	1,72	43,49	1,27
MAVİGÖL	0,00	0,00	0,00	0,00	31,03	1,23	31,03	0,90
YAMAN GAZ	0,00	0,00	0,00	0,00	28,44	1,13	28,44	0,83
ARGAZ	0,00	0,00	1,66	0,75	22,62	0,90	24,28	0,71
AYTEMİZ	0,00	0,00	0,00	0,00	23,54	0,93	23,54	0,69
EROL GAZ	0,00	0,00	0,00	0,00	18,76	0,74	18,76	0,55
STAR	0,00	0,00	0,00	0,00	13,22	0,52	13,22	0,39
AVGAZ	0,00	0,00	0,00	0,00	11,98	0,48	11,98	0,35
HABAŞ	0,00	0,00	0,00	0,00	9,44	0,37	9,44	0,28
YURTPET	0,00	0,00	0,00	0,00	9,03	0,36	9,03	0,26
GESAN	0,00	0,00	0,00	0,00	7,90	0,31	7,90	0,23
GÜVENAL	0,00	0,00	0,00	0,00	4,00	0,16	4,00	0,12
ŞARKGAZ	0,00	0,00	0,00	0,00	3,34	0,13	3,34	0,10
PET GAZ	2,73	0,40	0,00	0,00	0,00	0,00	2,73	0,08
GÜNEŞ GAZ	1,94	0,28	0,00	0,00	0,00	0,00	1,94	0,06
TOPLAM	689	100	222	100	2.520	100	3.431	100

Tablo 4.27:Düzce

DAĞITICI	Tüplü		Dökme		Otogaz		Toplam	
	Satış (ton)	Pay (%)	Satış (ton)	Pay (%)	Satış (ton)	Pay (%)	Satış (ton)	Pay (%)
AYGAZ	114,59	30,92	9,18	40,18	531,06	28,67	654,83	29,16
İPRAGAZ	90,27	24,36	13,66	59,82	153,90	8,31	257,83	11,48
OMV POAŞ	0,00	0,00	0,00	0,00	253,32	13,68	253,32	11,28
SHELL&TURCAS	0,00	0,00	0,00	0,00	233,71	12,62	233,71	10,41
MİLANGAZ	39,27	10,60	0,00	0,00	130,47	7,04	169,74	7,56
BP GAZ	0,00	0,00	0,00	0,00	162,88	8,79	162,88	7,25
AKPET	0,00	0,00	0,00	0,00	60,01	3,24	60,01	2,67
ERAGAZ	0,00	0,00	0,00	0,00	57,41	3,10	57,41	2,56
GESAN	9,13	2,46	0,00	0,00	46,73	2,52	55,85	2,49
GÜVENAL	0,00	0,00	0,00	0,00	54,00	2,92	54,00	2,40
YILDIRIM	0,00	0,00	0,00	0,00	44,05	2,38	44,05	1,96
AYTEMİZ	0,00	0,00	0,00	0,00	39,66	2,14	39,66	1,77
ARGAZ	39,02	10,53	0,00	0,00	0,00	0,00	39,02	1,74
HABAŞ	38,97	10,52	0,00	0,00	0,00	0,00	38,97	1,74
PET GAZ	36,52	9,85	0,00	0,00	0,00	0,00	36,52	1,63
TOTAL	0,00	0,00	0,00	0,00	24,00	1,30	24,00	1,07
ANADOLUGAZ	0,00	0,00	0,00	0,00	17,42	0,94	17,42	0,78
KARADENİZ TÜPGAZ	0,00	0,00	0,00	0,00	13,40	0,72	13,40	0,60
YURTPET	0,00	0,00	0,00	0,00	13,20	0,71	13,20	0,59
ERGAZ	1,42	0,38	0,00	0,00	10,32	0,56	11,74	0,52
SURGAZ	0,00	0,00	0,00	0,00	3,58	0,19	3,58	0,16
YURPGAZ	0,00	0,00	0,00	0,00	3,18	0,17	3,18	0,14
AKÇAGAĞAZ	1,40	0,38	0,00	0,00	0,00	0,00	1,40	0,06
TOPLAM	371	100	23	100	1.852	100	2.246	100

Tablo 4.28: Edirne

DAĞITICI	Tüplü		Dökme		Otogaz		Toplam	
	Satış (ton)	Pay (%)	Satış (ton)	Pay (%)	Satış (ton)	Pay (%)	Satış (ton)	Pay (%)
AYGAZ	197,69	38,77	10,97	42,43	173,03	17,23	381,69	24,79
SHELL&TURCAS	0,00	0,00	0,00	0,00	225,81	22,49	225,81	14,67
İPRAGAZ	156,24	30,64	6,43	24,87	47,71	4,75	210,38	13,66
OMV POAŞ	0,00	0,00	0,00	0,00	187,41	18,67	187,41	12,17
ENERJİ GAZ	0,00	0,00	0,00	0,00	105,19	10,48	105,19	6,83
TOTAL	0,00	0,00	0,00	0,00	90,00	8,96	90,00	5,85
MİLANGAZ	74,81	14,67	0,00	0,00	3,92	0,39	78,73	5,11
BP GAZ	0,00	0,00	0,00	0,00	75,26	7,50	75,26	4,89
PET GAZ	61,42	12,05	0,00	0,00	0,00	0,00	61,42	3,99
YURTPET	0,00	0,00	0,00	0,00	40,50	4,03	40,50	2,63
AYTEMİZ	0,00	0,00	0,00	0,00	36,50	3,64	36,50	2,37
HABAŞ	6,48	1,27	0,00	0,00	9,04	0,90	15,52	1,01
GÜNEŞ GAZ	5,73	1,12	8,46	32,71	0,00	0,00	14,19	0,92
TRABZONGAZ	2,99	0,59	0,00	0,00	5,64	0,56	8,63	0,56
ANADOLUGAZ	4,50	0,88	0,00	0,00	0,00	0,00	4,50	0,29
YURTGAZ	0,00	0,00	0,00	0,00	2,01	0,20	2,01	0,13
YILDIRIM	0,00	0,00	0,00	0,00	2,00	0,20	2,00	0,13
TOPLAM	510	100	26	100	1.004	100	1.540	100

Tablo 4.29: Elazığ

DAĞITICI	Tüplü		Dökme		Otogaz		Toplam	
	Satış (ton)	Pay (%)	Satış (ton)	Pay (%)	Satış (ton)	Pay (%)	Satış (ton)	Pay (%)
AYGAZ	193,64	47,07	1,55	5,41	555,16	37,99	750,34	39,46
OMV POAŞ	0,00	0,00	0,00	0,00	265,99	18,20	265,99	13,99
İPRAGAZ	118,29	28,75	3,40	11,88	79,11	5,41	200,79	10,56
ERAGAZ	0,00	0,00	0,00	0,00	154,36	10,56	154,36	8,12
ŞARKGAZ	57,06	13,87	22,90	79,92	50,82	3,48	130,78	6,88
BP GAZ	0,00	0,00	0,00	0,00	117,99	8,07	117,99	6,21
MİLANGAZ	40,58	9,86	0,00	0,00	40,68	2,78	81,26	4,27
SHELL&TURCAS	0,00	0,00	0,00	0,00	58,74	4,02	58,74	3,09
GÜVENAL	0,00	0,00	0,00	0,00	41,00	2,81	41,00	2,16
AYTEMİZ	0,00	0,00	0,00	0,00	37,54	2,57	37,54	1,97
YILDIRIM	0,00	0,00	0,00	0,00	18,01	1,23	18,01	0,95
STAR	0,00	0,00	0,00	0,00	15,11	1,03	15,11	0,79
YURTPET	0,00	0,00	0,00	0,00	11,48	0,79	11,48	0,60
ORALGAZ	0,12	0,03	0,80	2,79	9,00	0,62	9,92	0,52
AKPET	0,00	0,00	0,00	0,00	4,82	0,33	4,82	0,25
GÜNEŞ GAZ	1,71	0,42	0,00	0,00	0,00	0,00	1,71	0,09
EROL GAZ	0,00	0,00	0,00	0,00	1,66	0,11	1,66	0,09
TOPLAM	411	100	29	100	1.461	100	1.902	100

Tablo 4.30: Erzincan

DAĞITICI	Tüplü		Dökme		Otogaz		Toplam	
	Satış (ton)	Pay (%)	Satış (ton)	Pay (%)	Satış (ton)	Pay (%)	Satış (ton)	Pay (%)
AYGAZ	73,28	49,50	1,92	14,78	204,64	27,15	279,84	30,59
GESAN	0,00	0,00	0,00	0,00	161,40	21,41	161,40	17,64
OMV POAŞ	0,00	0,00	0,00	0,00	84,94	11,27	84,94	9,28
İPRAGAZ	53,55	36,17	11,08	85,22	13,45	1,78	78,08	8,53
TRABZONGAZ	0,00	0,00	0,00	0,00	75,40	10,00	75,40	8,24
AYTEMİZ	0,00	0,00	0,00	0,00	54,30	7,20	54,30	5,94
TOTAL	0,00	0,00	0,00	0,00	51,00	6,77	51,00	5,57
AKPET	0,00	0,00	0,00	0,00	27,27	3,62	27,27	2,98
ERAGAZ	0,00	0,00	0,00	0,00	24,82	3,29	24,82	2,71
MİLANGAZ	13,65	9,22	0,00	0,00	8,33	1,11	21,98	2,40
SHELL&TURCAS	0,00	0,00	0,00	0,00	21,90	2,91	21,90	2,39
HÜRGAZ	0,00	0,00	0,00	0,00	14,92	1,98	14,92	1,63
ERGAZ	7,57	5,12	0,00	0,00	0,00	0,00	7,57	0,83
YILDIRIM	0,00	0,00	0,00	0,00	6,00	0,80	6,00	0,66
HABAŞ	0,00	0,00	0,00	0,00	5,42	0,72	5,42	0,59
TOPLAM	148	100	13	100	754	100	915	100

Tablo 4.31: Erzurum

DAĞITICI	Tüplü		Dökme		Otogaz		Toplam	
	Satış (ton)	Pay (%)	Satış (ton)	Pay (%)	Satış (ton)	Pay (%)	Satış (ton)	Pay (%)
AYGAZ	93,56	22,97	5,72	19,81	246,24	15,34	345,52	16,92
İPRAGAZ	112,01	27,50	9,79	33,91	169,69	10,57	291,49	14,28
ERGAZ	131,87	32,37	13,36	46,28	121,56	7,57	266,79	13,07
MİLANGAZ	66,54	16,34	0,00	0,00	133,81	8,33	200,35	9,81
OMV POAŞ	0,00	0,00	0,00	0,00	197,20	12,28	197,20	9,66
AYTEMİZ	0,00	0,00	0,00	0,00	186,17	11,59	186,17	9,12
AKPET	0,00	0,00	0,00	0,00	142,39	8,87	142,39	6,97
SHELL&TURCAS	0,00	0,00	0,00	0,00	97,11	6,05	97,11	4,76
ORALGAZ	0,00	0,00	0,00	0,00	74,78	4,66	74,78	3,66
HÜRGAZ	0,00	0,00	0,00	0,00	67,35	4,19	67,35	3,30
YURTPET	0,00	0,00	0,00	0,00	45,88	2,86	45,88	2,25
TOTAL	0,00	0,00	0,00	0,00	40,00	2,49	40,00	1,96
TRABZONGAZ	0,00	0,00	0,00	0,00	39,80	2,48	39,80	1,95
GESAN	0,00	0,00	0,00	0,00	14,06	0,88	14,06	0,69
BP GAZ	0,00	0,00	0,00	0,00	11,62	0,72	11,62	0,57
GÜVENAL	0,00	0,00	0,00	0,00	11,00	0,69	11,00	0,54
YILDIRIM	0,00	0,00	0,00	0,00	7,00	0,44	7,00	0,34
GÜNEŞ GAZ	3,36	0,83	0,00	0,00	0,00	0,00	3,36	0,16
TOPLAM	407	100	29	100	1.606	100	2.042	100

Tablo 4.32:Eskişehir

DAĞITICI	Tüplü		Dökme		Otogaz		Toplam	
	Satış (ton)	Pay (%)	Satış (ton)	Pay (%)	Satış (ton)	Pay (%)	Satış (ton)	Pay (%)
AYGAZ	259,34	59,29	126,81	70,38	822,70	26,60	1.208,85	32,58
BP GAZ	0,00	0,00	0,00	0,00	588,50	19,03	588,50	15,86
MİLANGAZ	99,08	22,65	15,47	8,59	290,73	9,40	405,28	10,92
TOTAL	0,00	0,00	0,00	0,00	326,00	10,54	326,00	8,79
OMV POAŞ	0,00	0,00	0,00	0,00	314,79	10,18	314,79	8,48
SHELL&TURCAS	0,00	0,00	0,00	0,00	294,97	9,54	294,97	7,95
İPRAGAZ	74,62	17,06	7,96	4,42	46,99	1,52	129,57	3,49
GÜVENAL	0,00	0,00	0,00	0,00	81,00	2,62	81,00	2,18
AYTEMİZ	0,00	0,00	0,00	0,00	80,18	2,59	80,18	2,16
AKPET	0,00	0,00	0,00	0,00	73,89	2,39	73,89	1,99
YILDIRIM	0,00	0,00	0,00	0,00	58,31	1,89	58,31	1,57
HABAŞ	0,00	0,00	0,00	0,00	40,01	1,29	40,01	1,08
YURTGAZ	0,00	0,00	0,00	0,00	34,40	1,11	34,40	0,93
GÜNEŞ GAZ	1,60	0,37	29,95	16,62	0,00	0,00	31,55	0,85
YURTPET	0,00	0,00	0,00	0,00	22,18	0,72	22,18	0,60
ERGAZ	0,00	0,00	0,00	0,00	8,28	0,27	8,28	0,22
HÜRGAZ	0,00	0,00	0,00	0,00	4,96	0,16	4,96	0,13
ANADOLUGAZ	0,00	0,00	0,00	0,00	4,88	0,16	4,88	0,13
PET GAZ	2,78	0,63	0,00	0,00	0,00	0,00	2,78	0,07
TOPLAM	437	100	180	100	3.093	100	3.710	100

Tablo 4.33: Gaziantep

DAĞITICI	Tüplü		Dökme		Otogaz		Toplam	
	Satış (ton)	Pay (%)	Satış (ton)	Pay (%)	Satış (ton)	Pay (%)	Satış (ton)	Pay (%)
AYGAZ	815,23	39,08	30,31	33,73	1.319,51	22,16	2.165,04	26,63
İPRAGAZ	753,87	36,14	42,43	47,22	304,01	5,11	1.100,32	13,54
MİLANGAZ	257,13	12,33	0,00	0,00	531,81	8,93	788,94	9,71
SHELL&TURCAS	0,00	0,00	0,00	0,00	709,55	11,92	709,55	8,73
OMV POAŞ	0,00	0,00	0,00	0,00	638,92	10,73	638,92	7,86
YILDIRIM	0,00	0,00	0,00	0,00	483,75	8,13	483,75	5,95
GÜVENAL	0,00	0,00	0,00	0,00	450,00	7,56	450,00	5,54
PET GAZ	233,95	11,22	0,00	0,00	154,34	2,59	388,30	4,78
BP GAZ	0,00	0,00	0,00	0,00	252,09	4,23	252,09	3,10
AYTEMİZ	0,00	0,00	0,00	0,00	238,07	4,00	238,07	2,93
TOTAL	0,00	0,00	0,00	0,00	179,00	3,01	179,00	2,20
AKPET	0,00	0,00	0,00	0,00	120,02	2,02	120,02	1,48
MARGAZ	4,00	0,19	0,00	0,00	115,17	1,93	119,17	1,47
ORALGAZ	0,00	0,00	0,00	0,00	105,16	1,77	105,16	1,29
EROL GAZ	0,00	0,00	2,90	3,23	69,55	1,17	72,45	0,89
MAVİGÖL	0,00	0,00	12,82	14,27	50,34	0,85	63,16	0,78
YÜCEL GAZ	12,40	0,59	0,00	0,00	46,80	0,79	59,20	0,73
YURTPET	0,00	0,00	0,00	0,00	56,29	0,95	56,29	0,69
EUROGAZ	0,00	0,00	0,00	0,00	37,97	0,64	37,97	0,47
YAMAN GAZ	0,00	0,00	0,00	0,00	31,38	0,53	31,38	0,39
ARGAZ	0,00	0,00	0,00	0,00	25,18	0,42	25,18	0,31
GAPGAZ	0,00	0,00	0,00	0,00	8,27	0,14	8,27	0,10
COŞKUNAL	0,00	0,00	0,00	0,00	8,24	0,14	8,24	0,10
ŞANGAZ	0,00	0,00	0,00	0,00	8,01	0,13	8,01	0,10
TORSAN	0,00	0,00	0,00	0,00	5,58	0,09	5,58	0,07
ATA LİKİT	4,98	0,24	0,00	0,00	0,00	0,00	4,98	0,06
ERGAZ	0,00	0,00	0,00	0,00	4,26	0,07	4,26	0,05
GÜNEŞ GAZ	2,71	0,13	0,00	0,00	0,00	0,00	2,71	0,03
LİKİTGAZ	1,78	0,09	0,00	0,00	0,00	0,00	1,78	0,02
YURPGAZ	0,00	0,00	1,40	1,56	0,00	0,00	1,40	0,02
TOPLAM	2.086	100	90	100	5.953	100	8.129	100

Tablo 4.34: Giresun

DAĞITICI	Tüplü		Dökme		Otogaz		Toplam	
	Satış (ton)	Pay (%)	Satış (ton)	Pay (%)	Satış (ton)	Pay (%)	Satış (ton)	Pay (%)
AYGAZ	328,88	47,19	2,05	24,34	308,17	25,74	639,09	33,59
İPRAGAZ	146,78	21,06	3,50	41,56	93,98	7,85	244,26	12,84
AYTEMİZ	0,00	0,00	0,00	0,00	200,75	16,77	200,75	10,55
MİLANGAZ	76,51	10,98	0,00	0,00	55,75	4,66	132,26	6,95
TOTAL	0,00	0,00	0,00	0,00	121,00	10,11	121,00	6,36
OMV POAŞ	0,00	0,00	0,00	0,00	110,18	9,20	110,18	5,79
AKPET	0,00	0,00	0,00	0,00	90,32	7,54	90,32	4,75
SHELL&TURCAS	0,00	0,00	0,00	0,00	87,03	7,27	87,03	4,57
GESAN	55,36	7,94	0,65	7,73	16,48	1,38	72,49	3,81
KARADENİZ TÜPGAZ	59,19	8,49	2,22	26,36	0,00	0,00	61,41	3,23
YILDIRIM	0,00	0,00	0,00	0,00	52,67	4,40	52,67	2,77
TRABZONGAZ	12,52	1,80	0,00	0,00	36,30	3,03	48,82	2,57
BP GAZ	0,00	0,00	0,00	0,00	22,64	1,89	22,64	1,19
ERGAZ	17,68	2,54	0,00	0,00	0,00	0,00	17,68	0,93
GÜVENAL	0,00	0,00	0,00	0,00	2,00	0,17	2,00	0,11
TOPLAM	697	100	8	100	1.197	100	1.903	100

Tablo 4.35: Gümüşhane

DAĞITICI	Tüplü		Dökme		Otogaz		Toplam	
	Satış (ton)	Pay (%)	Satış (ton)	Pay (%)	Satış (ton)	Pay (%)	Satış (ton)	Pay (%)
AYGAZ	73,08	52,97	1,55	40,81	17,10	5,80	91,73	21,01
MİLANGAZ	19,85	14,39	2,25	59,19	68,34	23,18	90,44	20,72
AYTEMİZ	0,00	0,00	0,00	0,00	74,15	25,15	74,15	16,98
OMV POAŞ	0,00	0,00	0,00	0,00	46,50	15,77	46,50	10,65
TRABZONGAZ	12,33	8,94	0,00	0,00	13,90	4,71	26,23	6,01
İPRAGAZ	8,46	6,13	0,00	0,00	16,05	5,44	24,51	5,61
GESAN	6,32	4,58	0,00	0,00	16,10	5,46	22,42	5,13
AKPET	0,00	0,00	0,00	0,00	21,99	7,46	21,99	5,04
KARADENİZ TÜPGAZ	0,43	0,31	0,00	0,00	12,10	4,10	12,53	2,87
ERGAZ	11,20	8,12	0,00	0,00	0,00	0,00	11,20	2,57
SELÇUK GAZ	6,28	4,55	0,00	0,00	0,00	0,00	6,28	1,44
YILDIRIM	0,00	0,00	0,00	0,00	4,60	1,56	4,60	1,05
GÜVENAL	0,00	0,00	0,00	0,00	4,00	1,36	4,00	0,92
TOPLAM	138	100	4	100	295	100	437	100

Tablo 4.36: Hakkari

DAĞITICI	Tüplü		Dökme		Otogaz		Toplam	
	Satış (ton)	Pay (%)	Satış (ton)	Pay (%)	Satış (ton)	Pay (%)	Satış (ton)	Pay (%)
ŞANGAZ	0,00	0,00	306,74	100,00	0,00	0,00	306,74	51,12
İPRAGAZ	107,17	53,14	0,00	0,00	0,00	0,00	107,17	17,86
AYGAZ	64,01	31,74	0,00	0,00	37,76	41,21	101,77	16,96
OMV POAŞ	0,00	0,00	0,00	0,00	53,87	58,79	53,87	8,98
MİLANGAZ	30,48	15,12	0,00	0,00	0,00	0,00	30,48	5,08
TOPLAM	202	100	307	100	92	100	600	100

Tablo 4.37: Hatay

DAĞITICI	Tüplü		Dökme		Otogaz		Toplam	
	Satış (ton)	Pay (%)	Satış (ton)	Pay (%)	Satış (ton)	Pay (%)	Satış (ton)	Pay (%)
AYGAZ	746,12	34,33	12,59	1,61	595,44	13,57	1.354,15	18,44
İPRAGAZ	652,60	30,03	14,99	1,91	348,47	7,94	1.016,06	13,83
HASGAZ	132,89	6,12	108,83	13,90	759,92	17,32	1.001,64	13,64
GÜNEYGAZ	0,00	0,00	643,73	82,21	0,00	0,00	643,73	8,76
OMV POAŞ	0,00	0,00	0,00	0,00	495,78	11,30	495,78	6,75
SHELL&TURCAS	0,42	0,02	0,00	0,00	428,44	9,76	428,86	5,84
MİLANGAZ	151,32	6,96	0,00	0,00	153,60	3,50	304,92	4,15
YÜCEL GAZ	183,92	8,46	0,00	0,00	110,32	2,51	294,24	4,01
BP GAZ	0,00	0,00	0,00	0,00	276,04	6,29	276,04	3,76
PET GAZ	209,41	9,64	0,00	0,00	11,01	0,25	220,42	3,00
ARGAZ	0,00	0,00	0,00	0,00	208,77	4,76	208,77	2,84
AYTEMİZ	0,00	0,00	0,00	0,00	195,24	4,45	195,24	2,66
AKPET	0,00	0,00	0,00	0,00	167,19	3,81	167,19	2,28
YILDIRIM	0,00	0,00	0,00	0,00	166,37	3,79	166,37	2,27
TOTAL	0,00	0,00	0,00	0,00	133,00	3,03	133,00	1,81
EROL GAZ	0,00	0,00	0,00	0,00	124,10	2,83	124,10	1,69
MAVİGÖL	0,00	0,00	0,00	0,00	72,68	1,66	72,68	0,99
MARGAZ	20,61	0,95	0,00	0,00	40,42	0,92	61,03	0,83
GÜVENAL	0,00	0,00	0,00	0,00	59,00	1,34	59,00	0,80
ERGAZ	46,69	2,15	0,00	0,00	0,00	0,00	46,69	0,64
ORALGAZ	0,00	0,00	0,00	0,00	37,96	0,87	37,96	0,52
GÜNEŞ GAZ	21,33	0,98	2,90	0,37	0,00	0,00	24,23	0,33
LİKİTGAZ	7,85	0,36	0,00	0,00	0,00	0,00	7,85	0,11
TORSAN	0,00	0,00	0,00	0,00	4,50	0,10	4,50	0,06
TOPLAM	2.173	100	783	100	4.388	100	7.344	100

Tablo 4.38: Iğdır

DAĞITICI	Tüplü		Dökme		Otogaz		Toplam	
	Satış (ton)	Pay (%)	Satış (ton)	Pay (%)	Satış (ton)	Pay (%)	Satış (ton)	Pay (%)
İPRGAZ	57,63	34,98	0,00	0,00	21,71	16,22	79,34	26,57
AYGAZ	54,56	33,12	0,00	0,00	24,75	18,49	79,31	26,56
MİLANGAZ	42,38	25,72	0,00	0,00	4,30	3,21	46,68	15,63
HÜRGAZ	0,93	0,56	0,00	0,00	19,76	14,76	20,68	6,93
AKPET	0,00	0,00	0,00	0,00	17,97	13,42	17,97	6,02
AYTEMİZ	0,00	0,00	0,00	0,00	15,39	11,50	15,39	5,15
OMV POAŞ	0,00	0,00	0,00	0,00	14,36	10,73	14,36	4,81
ERGAZ	9,25	5,62	0,00	0,00	0,00	0,00	9,25	3,10
YURTPET	0,00	0,00	0,00	0,00	8,47	6,33	8,47	2,84
YAMAN GAZ	0,00	0,00	0,00	0,00	7,14	5,33	7,14	2,39
TOPLAM	165	100	0	0	134	100	299	100

Tablo 4.39: Isparta

DAĞITICI	Tüplü		Dökme		Otogaz		Toplam	
	Satış (ton)	Pay (%)	Satış (ton)	Pay (%)	Satış (ton)	Pay (%)	Satış (ton)	Pay (%)
AYGAZ	180,85	43,33	4,06	22,06	424,54	21,91	609,45	25,68
OMV POAŞ	0,00	0,00	0,00	0,00	406,76	20,99	406,76	17,14
İPRGAZ	110,76	26,54	14,36	77,94	204,48	10,55	329,60	13,89
MİLANGAZ	60,85	14,58	0,00	0,00	220,83	11,40	281,68	11,87
SHELL&TURCAS	0,00	0,00	0,00	0,00	204,50	10,55	204,50	8,62
BP GAZ	0,00	0,00	0,00	0,00	128,28	6,62	128,28	5,41
PET GAZ	3,64	0,87	0,00	0,00	89,68	4,63	93,32	3,93
AKPET	0,00	0,00	0,00	0,00	72,21	3,73	72,21	3,04
ERGAZ	35,65	8,54	0,00	0,00	8,60	0,44	44,25	1,86
YILDIRIM	0,00	0,00	0,00	0,00	43,98	2,27	43,98	1,85
GESAN	0,00	0,00	0,00	0,00	43,08	2,22	43,08	1,82
HABAŞ	0,00	0,00	0,00	0,00	30,44	1,57	30,44	1,28
TOTAL	0,00	0,00	0,00	0,00	30,00	1,55	30,00	1,26
KONGAZ	25,60	6,13	0,00	0,00	0,00	0,00	25,60	1,08
YÜCEL GAZ	0,00	0,00	0,00	0,00	15,34	0,79	15,34	0,65
ANTGAZ	0,00	0,00	0,00	0,00	6,52	0,34	6,52	0,27
HÜRGAZ	0,00	0,00	0,00	0,00	4,20	0,22	4,20	0,18
YURTPET	0,00	0,00	0,00	0,00	4,02	0,21	4,02	0,17
TOPLAM	417	100	18	100	1.937	100	2.373	100

Tablo 4.40: İstanbul

DAĞITICI	Tüplü		Dökme		Otogaz		Toplam	
	Satış (ton)	Pay (%)	Satış (ton)	Pay (%)	Satış (ton)	Pay (%)	Satış (ton)	Pay (%)
AYGAZ	2.631,62	45,59	556,68	31,15	6.551,34	30,75	9.739,64	33,74
SHELL&TURCAS	0,00	0,00	0,00	0,00	4.442,29	20,85	4.442,29	15,39
OMV POAŞ	0,00	0,00	0,00	0,00	3.839,93	18,02	3.839,93	13,30
TOTAL	0,00	0,00	786,25	43,99	1.528,00	7,17	2.314,25	8,02
İPRGAZ	1.451,62	25,15	359,67	20,12	132,46	0,62	1.943,75	6,73
BP GAZ	0,00	0,00	0,00	0,00	1.924,95	9,03	1.924,95	6,67
MİLANGAZ	817,16	14,16	80,83	4,52	1.003,21	4,71	1.901,20	6,59
AYTEMİZ	0,00	0,00	0,00	0,00	936,34	4,39	936,34	3,24
HABAŞ	451,50	7,82	0,00	0,00	0,00	0,00	451,50	1,56
AKPET	0,00	0,00	0,00	0,00	275,79	1,29	275,79	0,96
ENERJİ GAZ	0,00	0,00	0,00	0,00	256,93	1,21	256,93	0,89
YILDIRIM	0,00	0,00	0,00	0,00	248,59	1,17	248,59	0,86
ERGAZ	193,58	3,35	0,00	0,00	0,00	0,00	193,58	0,67
PET GAZ	185,52	3,21	0,00	0,00	0,00	0,00	185,52	0,64
YURTPET	0,00	0,00	0,00	0,00	87,43	0,41	87,43	0,30
ARGAZ	10,88	0,19	1,15	0,06	19,02	0,09	31,05	0,11
YURTPET	7,29	0,13	0,00	0,00	22,23	0,10	29,52	0,10
GÜVENAL	0,00	0,00	0,00	0,00	22,00	0,10	22,00	0,08
ERGAZ	0,00	0,00	0,00	0,00	15,20	0,07	15,20	0,05
GÜNEŞ GAZ	7,51	0,13	2,74	0,15	0,00	0,00	10,25	0,04
GÜNEYGAZ	7,00	0,12	0,00	0,00	0,00	0,00	7,00	0,02
AKÇAGAZ	4,83	0,08	0,00	0,00	0,00	0,00	4,83	0,02
GESAN	1,95	0,03	0,00	0,00	0,00	0,00	1,95	0,01
TRABZONGAZ	1,35	0,02	0,00	0,00	0,00	0,00	1,35	0,00
TOPLAM	5.772	100	1.787	100	21.306	100	28.865	100

Tablo 4.41: İzmir

DAĞITICI	Tüplü		Dökme		Otogaz		Toplam	
	Satış (ton)	Pay (%)	Satış (ton)	Pay (%)	Satış (ton)	Pay (%)	Satış (ton)	Pay (%)
AYGAZ	2.414,72	41,76	4.346,45	92,95	3.036,50	22,58	9.797,67	40,99
SHELL&TURCAS	0,00	0,00	0,00	0,00	2.964,16	22,04	2.964,16	12,40
İPRAGAZ	1.471,52	25,45	204,17	4,37	593,80	4,42	2.269,49	9,49
MİLANGAZ	1.170,07	20,23	36,10	0,77	770,74	5,73	1.976,90	8,27
BP GAZ	0,00	0,00	0,00	0,00	1.813,84	13,49	1.813,84	7,59
OMV POAŞ	1,31	0,02	0,00	0,00	1.660,29	12,35	1.661,59	6,95
ERAGAZ	0,00	0,00	0,00	0,00	653,96	4,86	653,96	2,74
AKPET	0,00	0,00	4,36	0,09	551,81	4,10	556,17	2,33
AYTEMİZ	0,00	0,00	0,00	0,00	505,94	3,76	505,94	2,12
TOTAL	0,00	0,00	10,46	0,22	476,00	3,54	486,46	2,04
PET GAZ	398,75	6,90	0,00	0,00	11,57	0,09	410,32	1,72
HABAŞ	169,00	2,92	6,38	0,14	28,38	0,21	203,76	0,85
ERGAZ	134,03	2,32	6,72	0,14	4,94	0,04	145,69	0,61
YURTPET	0,00	0,00	0,00	0,00	90,53	0,67	90,53	0,38
GÜVENAL	0,00	0,00	0,00	0,00	90,00	0,67	90,00	0,38
YILDIRIM	0,00	0,00	0,00	0,00	68,36	0,51	68,36	0,29
ARGAZ	0,00	0,00	50,57	1,08	0,00	0,00	50,57	0,21
ORALGAZ	0,00	0,00	0,00	0,00	39,14	0,29	39,14	0,16
KOÇGAZ	0,00	0,00	0,00	0,00	30,02	0,22	30,02	0,13
ANADOLUGAZ	0,00	0,00	0,00	0,00	26,56	0,20	26,56	0,11
GÜNEYGAZ	0,00	0,00	0,00	0,00	21,62	0,16	21,62	0,09
GÜNEŞ GAZ	10,44	0,18	10,71	0,23	0,00	0,00	21,15	0,09
PEGAGAZ	12,86	0,22	0,00	0,00	0,00	0,00	12,86	0,05
GESAN	0,00	0,00	0,00	0,00	7,80	0,06	7,80	0,03
TOPLAM	5.783	100	4.676	100	13.446	100	23.905	100

Tablo 4.42: Kahramanmaraş

DAĞITICI	Tüplü		Dökme		Otogaz		Toplam	
	Satış (ton)	Pay (%)	Satış (ton)	Pay (%)	Satış (ton)	Pay (%)	Satış (ton)	Pay (%)
AYGAZ	254,69	26,24	7,28	5,55	766,59	16,11	1.028,55	17,55
MİLANGAZ	197,93	20,39	0,00	0,00	718,33	15,09	916,27	15,63
MARGAZ	204,18	21,04	100,62	76,78	479,50	10,07	784,30	13,38
İPRAGAZ	212,88	21,93	8,66	6,61	433,67	9,11	655,21	11,18
GÜVENAL	0,18	0,02	0,00	0,00	330,00	6,93	330,18	5,63
AKPET	0,00	0,00	0,00	0,00	314,57	6,61	314,57	5,37
YILDIRIM	0,00	0,00	0,00	0,00	238,99	5,02	238,99	4,08
OMV POAŞ	0,00	0,00	0,00	0,00	234,23	4,92	234,23	4,00
BP GAZ	0,00	0,00	0,00	0,00	227,41	4,78	227,41	3,88
YURTPET	0,00	0,00	0,00	0,00	186,09	3,91	186,09	3,18
SHELL&TURCAS	0,00	0,00	0,00	0,00	166,12	3,49	166,12	2,83
MAVİGÖL	0,00	0,00	6,65	5,07	141,06	2,96	147,71	2,52
YENİ ULAŞLI	0,00	0,00	6,87	5,24	96,15	2,02	103,02	1,76
TOTAL	0,00	0,00	0,00	0,00	90,00	1,89	90,00	1,54
ORALGAZ	0,00	0,00	0,00	0,00	73,52	1,54	73,52	1,25
AYTEMİZ	0,00	0,00	0,00	0,00	58,82	1,24	58,82	1,00
LİKİTGAZ	51,80	5,34	0,00	0,00	0,00	0,00	51,80	0,88
COŞKUNAL	5,77	0,59	0,00	0,00	39,56	0,83	45,33	0,77
ERAGAZ	0,00	0,00	0,00	0,00	43,46	0,91	43,46	0,74
EROL GAZ	13,15	1,35	0,98	0,75	28,92	0,61	43,05	0,73
YÜCEL GAZ	0,00	0,00	0,00	0,00	42,39	0,89	42,39	0,72
PET GAZ	22,29	2,30	0,00	0,00	6,64	0,14	28,93	0,49
YAMAN GAZ	0,00	0,00	0,00	0,00	19,08	0,40	19,08	0,33
ERGAZ	0,00	0,00	0,00	0,00	16,64	0,35	16,64	0,28
ŞARKGAZ	5,48	0,56	0,00	0,00	0,00	0,00	5,48	0,09
ATA LİKİT	0,00	0,00	0,00	0,00	3,90	0,08	3,90	0,07
TORSAN	0,00	0,00	0,00	0,00	3,72	0,08	3,72	0,06
GÜNEŞ GAZ	2,25	0,23	0,00	0,00	0,00	0,00	2,25	0,04
TOPLAM	971	100	131	100	4.759	100	5.861	100

Tablo 4.43: Karabük

DAĞITICI	Tüplü		Dökme		Otogaz		Toplam	
	Satış (ton)	Pay (%)	Satış (ton)	Pay (%)	Satış (ton)	Pay (%)	Satış (ton)	Pay (%)
AYGAZ	125,64	60,03	51,36	89,90	248,12	24,40	425,12	33,13
İPRAGAZ	55,76	26,64	5,77	10,10	155,58	15,30	217,11	16,92
TOTAL	0,00	0,00	0,00	0,00	168,00	16,52	168,00	13,09
OMV POAŞ	0,00	0,00	0,00	0,00	148,47	14,60	148,47	11,57
MİLANGAZ	21,96	10,49	0,00	0,00	98,51	9,69	120,47	9,39
BP GAZ	0,00	0,00	0,00	0,00	82,03	8,07	82,03	6,39
SHELL&TURCAS	0,00	0,00	0,00	0,00	69,88	6,87	69,88	5,45
PET GAZ	0,00	0,00	0,00	0,00	28,75	2,83	28,75	2,24
YURTPET	0,00	0,00	0,00	0,00	8,15	0,80	8,15	0,64
AKÇAGAZ	5,93	2,83	0,00	0,00	0,00	0,00	5,93	0,46
HÜRGAZ	0,00	0,00	0,00	0,00	5,22	0,51	5,22	0,41
TOPLAM	209	100	57	100	1.017	100	1.283	100

Tablo 4.44: Karaman

DAĞITICI	Tüplü		Dökme		Otogaz		Toplam	
	Satış (ton)	Pay (%)	Satış (ton)	Pay (%)	Satış (ton)	Pay (%)	Satış (ton)	Pay (%)
AYGAZ	59,97	31,16	8,55	24,16	250,20	24,92	318,72	25,87
İPRAGAZ	46,10	23,95	22,82	64,53	108,02	10,76	176,94	14,36
KONGAZ	37,72	19,60	0,00	0,00	85,06	8,47	122,78	9,97
OMV POAŞ	0,00	0,00	0,00	0,00	93,58	9,32	93,58	7,60
SHELL&TURCAS	0,00	0,00	0,00	0,00	73,67	7,34	73,67	5,98
BP GAZ	0,00	0,00	0,00	0,00	73,32	7,30	73,32	5,95
AYTEMİZ	0,00	0,00	0,00	0,00	58,34	5,81	58,34	4,74
EROL GAZ	0,00	0,00	0,00	0,00	56,19	5,60	56,19	4,56
AKPET	0,00	0,00	0,00	0,00	49,19	4,90	49,19	3,99
MİLANGAZ	19,36	10,06	0,00	0,00	26,96	2,69	46,33	3,76
TOTAL	0,00	0,00	0,00	0,00	43,00	4,28	43,00	3,49
ERAGAZ	0,00	0,00	0,00	0,00	32,59	3,25	32,59	2,65
GÜVENAL	0,00	0,00	4,00	11,31	24,00	2,39	28,00	2,27
ANADOLUGAZ	14,75	7,66	0,00	0,00	2,43	0,24	17,18	1,39
YILDIRIM	0,00	0,00	0,00	0,00	13,78	1,37	13,78	1,12
YAMAN GAZ	0,00	0,00	0,00	0,00	13,60	1,35	13,60	1,10
ERGAZ	10,97	5,70	0,00	0,00	0,00	0,00	10,97	0,89
LİKİTGAZ	1,80	0,94	0,00	0,00	0,00	0,00	1,80	0,15
GÜNEŞ GAZ	1,80	0,94	0,00	0,00	0,00	0,00	1,80	0,15
TOPLAM	192	100	35	100	1.004	100	1.232	100

Tablo 4.45: Kars

DAĞITICI	Tüplü		Dökme		Otogaz		Toplam	
	Satış (ton)	Pay (%)	Satış (ton)	Pay (%)	Satış (ton)	Pay (%)	Satış (ton)	Pay (%)
AYGAZ	69,11	38,04	9,70	57,60	80,69	22,26	159,49	28,43
AYTEMİZ	0,00	0,00	0,00	0,00	78,55	21,67	78,55	14,00
İPRAGAZ	60,44	33,27	4,02	23,88	0,00	0,00	64,46	11,49
OMV POAŞ	0,00	0,00	0,00	0,00	61,29	16,91	61,29	10,93
ERGAZ	38,45	21,17	3,12	18,53	0,00	0,00	41,57	7,41
AKPET	0,00	0,00	0,00	0,00	27,29	7,53	27,29	4,86
SHELL&TURCAS	0,00	0,00	0,00	0,00	25,55	7,05	25,55	4,56
YILDIRIM	0,00	0,00	0,00	0,00	20,57	5,67	20,57	3,67
HÜRGAZ	0,00	0,00	0,00	0,00	19,74	5,45	19,74	3,52
ORALGAZ	0,00	0,00	0,00	0,00	15,34	4,23	15,34	2,73
YURTPET	0,00	0,00	0,00	0,00	13,24	3,65	13,24	2,36
GÜVENAL	0,00	0,00	0,00	0,00	13,00	3,59	13,00	2,32
MİLANGAZ	9,92	5,46	0,00	0,00	0,00	0,00	9,92	1,77
MAVİGÖL	0,00	0,00	0,00	0,00	7,24	2,00	7,24	1,29
GÜNEŞ GAZ	3,74	2,06	0,00	0,00	0,00	0,00	3,74	0,67
TOPLAM	182	100	17	100	362	100	561	100

Tablo 4.46: Kastamonu

DAĞITICI	Tüplü		Dökme		Otogaz		Toplam	
	Satış (ton)	Pay (%)	Satış (ton)	Pay (%)	Satış (ton)	Pay (%)	Satış (ton)	Pay (%)
AYGAZ	246,14	55,58	15,85	84,09	669,44	37,57	931,44	41,51
OMV POAŞ	0,00	0,00	0,00	0,00	273,47	15,35	273,47	12,19
TOTAL	0,00	0,00	0,00	0,00	211,00	11,84	211,00	9,40
İPRAGAZ	80,85	18,25	0,00	0,00	87,19	4,89	168,03	7,49
MİLANGAZ	29,22	6,60	0,00	0,00	133,03	7,47	162,24	7,23
SHELL&TURCAS	0,00	0,00	0,00	0,00	120,58	6,77	120,58	5,37
AYTEMİZ	0,00	0,00	0,00	0,00	72,69	4,08	72,69	3,24
PET GAZ	64,01	14,45	0,00	0,00	0,00	0,00	64,01	2,85
BP GAZ	0,00	0,00	0,00	0,00	40,74	2,29	40,74	1,82
AKÇAGAZ	19,95	4,51	0,00	0,00	9,06	0,51	29,01	1,29
KALELİ BESTGAZ	0,00	0,00	0,00	0,00	26,00	1,46	26,00	1,16
HÜRGAZ	0,00	0,00	0,00	0,00	24,91	1,40	24,91	1,11
AKPET	0,00	0,00	0,00	0,00	23,60	1,32	23,60	1,05
GÜVENAL	0,00	0,00	0,00	0,00	18,00	1,01	18,00	0,80
YURTPET	0,00	0,00	0,00	0,00	16,61	0,93	16,61	0,74
HABAŞ	0,00	0,00	0,00	0,00	16,30	0,91	16,30	0,73
GESAN	0,00	0,00	0,00	0,00	16,17	0,91	16,17	0,72
KARADENİZ TÜPGAZ	2,43	0,55	0,00	0,00	12,99	0,73	15,42	0,69
YILDIRIM	0,00	0,00	0,00	0,00	10,13	0,57	10,13	0,45
GÜNEŞ GAZ	0,29	0,06	3,00	15,91	0,00	0,00	3,29	0,15
TOPLAM	443	100	19	100	1.782	100	2.244	100

Tablo 4.47: Kayseri

DAĞITICI	Tüplü		Dökme		Otogaz		Toplam	
	Satış (ton)	Pay (%)	Satış (ton)	Pay (%)	Satış (ton)	Pay (%)	Satış (ton)	Pay (%)
AYGAZ	403,30	41,58	9,36	48,99	1.730,74	28,09	2.143,40	29,98
MİLANGAZ	180,42	18,60	0,00	0,00	1.009,43	16,38	1.189,85	16,64
SHELL&TURCAS	0,00	0,00	0,00	0,00	738,48	11,99	738,48	10,33
İPRAGAZ	313,90	32,36	8,75	45,78	310,27	5,04	632,91	8,85
AYTEMİZ	0,00	0,00	0,00	0,00	627,80	10,19	627,80	8,78
OMV POAŞ	0,00	0,00	0,00	0,00	624,74	10,14	624,74	8,74
BP GAZ	0,00	0,00	0,00	0,00	306,81	4,98	306,81	4,29
TOTAL	0,00	0,00	0,00	0,00	204,00	3,31	204,00	2,85
AKPET	0,00	0,00	0,00	0,00	201,33	3,27	201,33	2,82
PET GAZ	68,08	7,02	0,00	0,00	37,92	0,62	106,01	1,48
YURTPET	0,00	0,00	0,00	0,00	66,52	1,08	66,52	0,93
MAVİGÖL	0,00	0,00	0,00	0,00	41,49	0,67	41,49	0,58
MARGAZ	0,00	0,00	0,00	0,00	32,04	0,52	32,04	0,45
NORM GAZ	0,00	0,00	0,00	0,00	31,38	0,51	31,38	0,44
YILDIRIM	0,00	0,00	0,00	0,00	28,67	0,47	28,67	0,40
ERAGAZ	0,00	0,00	0,00	0,00	26,80	0,44	26,80	0,37
BİRGAZ	0,00	0,00	0,00	0,00	25,12	0,41	25,12	0,35
GÜVENAL	0,00	0,00	0,00	0,00	23,00	0,37	23,00	0,32
HABAŞ	0,00	0,00	0,00	0,00	18,97	0,31	18,97	0,27
ŞİRİNGAZ	2,16	0,22	0,00	0,00	15,58	0,25	17,74	0,25
YAMAN GAZ	0,00	0,00	0,00	0,00	14,25	0,23	14,25	0,20
YURTGAZ	0,00	0,00	0,00	0,00	12,04	0,20	12,04	0,17
GÜNEYGAZ	0,00	0,00	0,00	0,00	9,86	0,16	9,86	0,14
ENERJİ GAZ	0,00	0,00	0,00	0,00	8,84	0,14	8,84	0,12
ANADOLUGAZ	1,87	0,19	0,00	0,00	5,24	0,09	7,11	0,10
HÜRGAZ	0,00	0,00	0,00	0,00	5,80	0,09	5,80	0,08
SURGAZ	0,00	0,00	0,00	0,00	4,02	0,07	4,02	0,06
GÜNEŞ GAZ	0,20	0,02	1,00	5,23	0,00	0,00	1,20	0,02
TOPLAM	970	100	19	100	6.161	100	7.150	100

Tablo 4.48: Kırıkkale

DAĞITICI	Tüplü		Dökme		Otogaz		Toplam	
	Satış (ton)	Pay (%)	Satış (ton)	Pay (%)	Satış (ton)	Pay (%)	Satış (ton)	Pay (%)
CASA	0,00	0,00	499,38	49,76	0,00	0,00	499,38	14,82
KALEGAZ	1,60	0,76	295,94	29,49	201,34	9,35	498,88	14,81
AKPET	0,00	0,00	0,00	0,00	476,98	22,14	476,98	14,16
MİLANGAZ	29,02	13,77	0,00	0,00	323,74	15,03	352,75	10,47
İPRAGAZ	124,13	58,91	10,62	1,06	160,14	7,43	294,89	8,75
AYGAZ	50,73	24,08	7,00	0,70	168,86	7,84	226,60	6,73
GESAN	0,00	0,00	0,00	0,00	181,07	8,40	181,07	5,38
GAZMER	0,00	0,00	0,00	0,00	138,32	6,42	138,32	4,11
KARADENİZ TÜPGAZ	0,00	0,00	116,02	11,56	0,00	0,00	116,02	3,44
YILDIRIM	0,00	0,00	0,00	0,00	104,58	4,85	104,58	3,10
OMV POAŞ	0,00	0,00	0,00	0,00	75,08	3,48	75,08	2,23
EKSON	0,00	0,00	71,96	7,17	0,00	0,00	71,96	2,14
SHELL&TURCAS	0,00	0,00	0,00	0,00	71,46	3,32	71,46	2,12
GAZPA	0,00	0,00	0,00	0,00	62,18	2,89	62,18	1,85
AYTEMİZ	1,36	0,65	0,00	0,00	54,88	2,55	56,24	1,67
HABAŞ	0,00	0,00	0,00	0,00	51,84	2,41	51,84	1,54
ANADOLUGAZ	3,29	1,56	0,00	0,00	30,62	1,42	33,91	1,01
KALELİ BESTGAZ	0,00	0,00	0,00	0,00	17,00	0,79	17,00	0,50
GÜVENAL	0,00	0,00	0,00	0,00	16,00	0,74	16,00	0,47
BP GAZ	0,00	0,00	0,00	0,00	9,86	0,46	9,86	0,29
ORALGAZ	0,00	0,00	0,00	0,00	6,10	0,28	6,10	0,18
GÜNEŞ GAZ	0,57	0,27	2,60	0,26	0,00	0,00	3,17	0,09
HÜRGAZ	0,00	0,00	0,00	0,00	2,45	0,11	2,45	0,07
YURTPET	0,00	0,00	0,00	0,00	1,93	0,09	1,93	0,06
TOPLAM	211	100	1.004	100	2.154	100	3.369	100

Tablo 4.49: Kırklareli

DAĞITICI	Tüplü		Dökme		Otogaz		Toplam	
	Satış (ton)	Pay (%)	Satış (ton)	Pay (%)	Satış (ton)	Pay (%)	Satış (ton)	Pay (%)
AYGAZ	199,34	54,32	12,79	43,33	221,59	23,88	433,72	32,75
İPRAGAZ	63,45	17,29	13,32	45,15	82,92	8,94	159,69	12,06
OMV POAŞ	0,00	0,00	0,00	0,00	158,02	17,03	158,02	11,93
SHELL&TURCAS	0,00	0,00	0,00	0,00	97,70	10,53	97,70	7,38
TOTAL	0,00	0,00	0,00	0,00	87,00	9,37	87,00	6,57
MİLANGAZ	54,66	14,90	0,00	0,00	19,51	2,10	74,17	5,60
BP GAZ	0,00	0,00	0,00	0,00	68,25	7,35	68,25	5,15
AYTEMİZ	0,00	0,00	0,00	0,00	56,86	6,13	56,86	4,29
YURTPET	0,00	0,00	0,00	0,00	39,45	4,25	39,45	2,98
YILDIRIM	0,00	0,00	0,00	0,00	39,00	4,20	39,00	2,94
HABAŞ	27,59	7,52	0,00	0,00	0,00	0,00	27,59	2,08
ENERJİ GAZ	0,00	0,00	0,00	0,00	21,64	2,33	21,64	1,63
PET GAZ	20,74	5,65	0,00	0,00	0,00	0,00	20,74	1,57
YURTGAZ	0,00	0,00	0,00	0,00	15,21	1,64	15,21	1,15
TRABZONGAZ	0,00	0,00	3,40	11,52	10,22	1,10	13,62	1,03
AKPET	0,00	0,00	0,00	0,00	10,63	1,15	10,63	0,80
ERGAZ	1,16	0,32	0,00	0,00	0,00	0,00	1,16	0,09
TOPLAM	367	100	30	100	928	100	1.324	100

Tablo 4.50: Kırşehir

DAĞITICI	Tüplü		Dökme		Otogaz		Toplam	
	Satış (ton)	Pay (%)	Satış (ton)	Pay (%)	Satış (ton)	Pay (%)	Satış (ton)	Pay (%)
AYGAZ	60,01	43,84	2,53	32,75	187,71	17,16	250,25	20,20
MİLANGAZ	21,88	15,98	0,00	0,00	143,67	13,13	165,54	13,37
OMV POAŞ	0,00	0,00	0,00	0,00	148,52	13,58	148,52	11,99
ANADOLUGAZ	0,56	0,41	1,94	25,16	144,76	13,23	147,26	11,89
İPRAGAZ	49,20	35,94	3,25	42,09	73,77	6,74	126,21	10,19
AKPET	0,00	0,00	0,00	0,00	68,16	6,23	68,16	5,50
AYTEMİZ	4,58	3,35	0,00	0,00	61,50	5,62	66,08	5,34
TOTAL	0,00	0,00	0,00	0,00	44,00	4,02	44,00	3,55
SHELL&TURCAS	0,00	0,00	0,00	0,00	36,40	3,33	36,40	2,94
GÜVENAL	0,00	0,00	0,00	0,00	31,00	2,83	31,00	2,50
KALELİ BESTGAZ	0,00	0,00	0,00	0,00	27,00	2,47	27,00	2,18
GAZPA	0,00	0,00	0,00	0,00	25,13	2,30	25,13	2,03
BP GAZ	0,00	0,00	0,00	0,00	24,27	2,22	24,27	1,96
MARGAZ	0,00	0,00	0,00	0,00	20,70	1,89	20,70	1,67
YILDIRIM	0,00	0,00	0,00	0,00	20,23	1,85	20,23	1,63
BİRGAZ	0,00	0,00	0,00	0,00	16,32	1,49	16,32	1,32
KOÇGAZ	0,00	0,00	0,00	0,00	10,12	0,93	10,12	0,82
KALEGAZ	0,66	0,49	0,00	0,00	5,52	0,50	6,18	0,50
GAZMER	0,00	0,00	0,00	0,00	5,24	0,48	5,24	0,42
TOPLAM	137	100	8	100	1.094	100	1.239	100

Tablo 4.51: Kilis

DAĞITICI	Tüplü		Dökme		Otogaz		Toplam	
	Satış (ton)	Pay (%)	Satış (ton)	Pay (%)	Satış (ton)	Pay (%)	Satış (ton)	Pay (%)
AYGAZ	22,78	14,24	0,54	57,45	85,06	22,97	108,38	20,40
İPRAGAZ	79,66	49,79	0,40	42,55	21,90	5,91	101,96	19,19
OMV POAŞ	0,00	0,00	0,00	0,00	95,12	25,68	95,12	17,90
MARGAZ	0,00	0,00	0,00	0,00	44,22	11,94	44,22	8,32
SHELL&TURCAS	0,00	0,00	0,00	0,00	40,96	11,06	40,96	7,71
COŞKUNAL	0,00	0,00	0,00	0,00	37,36	10,09	37,36	7,03
MİLANGAZ	27,34	17,09	0,00	0,00	0,00	0,00	27,34	5,15
ERGAZ	21,21	13,26	0,00	0,00	0,00	0,00	21,21	3,99
YILDIRIM	0,00	0,00	0,00	0,00	15,52	4,19	15,52	2,92
AKPET	0,00	0,00	0,00	0,00	15,22	4,11	15,22	2,86
GÜVENAL	0,00	0,00	0,00	0,00	15,00	4,05	15,00	2,82
PET GAZ	8,99	5,62	0,00	0,00	0,00	0,00	8,99	1,69
TOPLAM	160	100	1	100	370	100	531	100

Tablo 4.52: Kocaeli

DAĞITICI	Tüplü		Dökme		Otogaz		Toplam	
	Satış (ton)	Pay (%)	Satış (ton)	Pay (%)	Satış (ton)	Pay (%)	Satış (ton)	Pay (%)
AYGAZ	420,91	45,24	495,69	50,13	1.783,72	32,36	2.700,33	36,33
SHELL&TURCAS	0,00	0,00	0,00	0,00	868,33	15,75	868,33	11,68
İPRAGAZ	243,58	26,18	297,67	30,10	284,93	5,17	826,19	11,12
OMV POAŞ	0,00	0,00	0,00	0,00	648,49	11,76	648,49	8,73
BP GAZ	0,00	0,00	0,00	0,00	435,58	7,90	435,58	5,86
TOTAL	0,00	0,00	0,00	0,00	374,00	6,78	374,00	5,03
AYTEMİZ	0,00	0,00	0,00	0,00	280,88	5,09	280,88	3,78
YURTPET	0,00	0,00	187,81	18,99	61,29	1,11	249,10	3,35
MİLANGAZ	68,16	7,33	3,75	0,38	165,71	3,01	237,61	3,20
AKPET	0,00	0,00	0,00	0,00	219,58	3,98	219,58	2,95
YILDIRIM	0,00	0,00	0,00	0,00	216,00	3,92	216,00	2,91
GESAN	54,80	5,89	0,00	0,00	129,32	2,35	184,12	2,48
ERGAZ	54,41	5,85	3,96	0,40	19,60	0,36	77,97	1,05
AKÇAGAZ	26,21	2,82	0,00	0,00	7,30	0,13	33,51	0,45
PET GAZ	31,63	3,40	0,00	0,00	0,00	0,00	31,63	0,43
HABAŞ	28,18	3,03	0,00	0,00	0,00	0,00	28,18	0,38
AKGAZ	0,00	0,00	0,00	0,00	18,06	0,33	18,06	0,24
GÜNEYGAZ	2,00	0,21	0,00	0,00	0,00	0,00	2,00	0,03
ANADOLUGAZ	0,30	0,03	0,00	0,00	0,00	0,00	0,30	0,00
YURTGAZ	0,18	0,02	0,00	0,00	0,00	0,00	0,18	0,00
GÜNEŞ GAZ	0,07	0,01	0,00	0,00	0,00	0,00	0,07	0,00
TOPLAM	930	100	989	100	5.513	100	7.432	100

Tablo 4.53: Konya

DAĞITICI	Tüplü		Dökme		Otogaz		Toplam	
	Satış (ton)	Pay (%)	Satış (ton)	Pay (%)	Satış (ton)	Pay (%)	Satış (ton)	Pay (%)
AYGAZ	575,02	33,23	19,75	11,93	2.320,17	22,88	2.914,94	24,21
İPRAGAZ	417,31	24,12	31,55	19,07	1.622,95	16,00	2.071,81	17,21
SHELL&TURCAS	0,00	0,00	0,00	0,00	816,01	8,05	816,01	6,78
AYTEMİZ	0,00	0,00	0,00	0,00	758,72	7,48	758,72	6,30
BP GAZ	0,00	0,00	0,00	0,00	718,96	7,09	718,96	5,97
OMV POAŞ	0,00	0,00	0,00	0,00	645,05	6,36	645,05	5,36
GÜVENAL	0,00	0,00	76,00	45,94	549,00	5,41	625,00	5,19
KONGAZ	325,39	18,80	7,96	4,81	245,36	2,42	578,71	4,81
YURTPET	0,00	0,00	0,00	0,00	553,45	5,46	553,45	4,60
MİLANGAZ	254,67	14,72	0,00	0,00	273,70	2,70	528,37	4,39
AKPET	0,00	0,00	0,00	0,00	409,30	4,04	409,30	3,40
GAZMER	1,13	0,07	1,40	0,85	256,73	2,53	259,26	2,15
TOTAL	0,00	0,00	0,00	0,00	236,00	2,33	236,00	1,96
YILDIRIM	0,00	0,00	0,00	0,00	191,55	1,89	191,55	1,59
ERGAZ	94,77	5,48	3,15	1,90	35,20	0,35	133,12	1,11
ERAGAZ	0,00	0,00	0,00	0,00	111,31	1,10	111,31	0,92
ORALGAZ	0,00	0,00	0,00	0,00	101,59	1,00	101,59	0,84
PET GAZ	31,97	1,85	0,00	0,00	48,66	0,48	80,63	0,67
HABAŞ	11,39	0,66	0,00	0,00	52,22	0,51	63,61	0,53
EROL GAZ	0,00	0,00	22,64	13,68	38,19	0,38	60,83	0,51
MAVİGÖL	0,00	0,00	0,00	0,00	46,20	0,46	46,20	0,38
GÜNEYGAZ	0,00	0,00	0,00	0,00	36,74	0,36	36,74	0,31
HÜRGAZ	0,00	0,00	0,00	0,00	25,89	0,26	25,89	0,22
YAMAN GAZ	0,00	0,00	0,00	0,00	21,06	0,21	21,06	0,17
KALELİ BESTGAZ	0,00	0,00	0,00	0,00	21,00	0,21	21,00	0,17
MARGAZ	0,00	0,00	0,00	0,00	7,24	0,07	7,24	0,06
LİKİTGAZ	7,05	0,41	0,00	0,00	0,00	0,00	7,05	0,06
GÜNEŞ GAZ	3,78	0,22	3,00	1,81	0,00	0,00	6,78	0,06
ANADOLUGAZ	5,44	0,31	0,00	0,00	0,00	0,00	5,44	0,05
YÜCEL GAZ	2,52	0,15	0,00	0,00	0,00	0,00	2,52	0,02
TOPLAM	1.730	100	165	100	10.142	100	12.038	100

Tablo 4.54: Kütahya

DAĞITICI	Tüplü		Dökme		Otogaz		Toplam	
	Satış (ton)	Pay (%)	Satış (ton)	Pay (%)	Satış (ton)	Pay (%)	Satış (ton)	Pay (%)
AYGAZ	273,20	58,00	2,10	17,71	619,95	23,60	895,26	28,79
OMV POAŞ	0,00	0,00	0,00	0,00	403,04	15,34	403,04	12,96
MİLANGAZ	125,73	26,69	0,00	0,00	136,85	5,21	262,58	8,44
SHELL&TURCAS	0,00	0,00	0,00	0,00	257,82	9,82	257,82	8,29
İPRGAZ	54,79	11,63	3,82	32,18	187,94	7,15	246,55	7,93
GÜVENAL	0,00	0,00	0,00	0,00	244,00	9,29	244,00	7,85
BP GAZ	0,00	0,00	0,00	0,00	218,52	8,32	218,52	7,03
YURTPET	0,00	0,00	0,00	0,00	180,78	6,88	180,78	5,81
TOTAL	0,00	0,00	0,00	0,00	113,00	4,30	113,00	3,63
AKPET	0,00	0,00	0,00	0,00	104,32	3,97	104,32	3,35
ORALGAZ	0,00	0,00	0,00	0,00	90,20	3,43	90,20	2,90
ERGAZ	0,00	0,00	0,00	0,00	17,28	0,66	17,28	0,56
AYTEMİZ	0,00	0,00	0,00	0,00	16,32	0,62	16,32	0,52
YURTPET	0,00	0,00	2,20	18,52	11,86	0,45	14,06	0,45
YILDIRIM	0,00	0,00	0,00	0,00	11,82	0,45	11,82	0,38
PET GAZ	5,99	1,27	0,00	0,00	3,37	0,13	9,36	0,30
GÜNEŞ GAZ	5,45	1,16	3,75	31,59	0,00	0,00	9,20	0,30
ERGAZ	5,89	1,25	0,00	0,00	0,00	0,00	5,89	0,19
HABAŞ	0,00	0,00	0,00	0,00	4,50	0,17	4,50	0,14
GESAN	0,00	0,00	0,00	0,00	4,00	0,15	4,00	0,13
PAMUKKALE	0,00	0,00	0,00	0,00	1,22	0,05	1,22	0,04
TOPLAM	471	100	12	100	2.627	100	3.110	100

Tablo 4.55: Malatya

DAĞITICI	Tüplü		Dökme		Otogaz		Toplam	
	Satış (ton)	Pay (%)	Satış (ton)	Pay (%)	Satış (ton)	Pay (%)	Satış (ton)	Pay (%)
AYGAZ	205,24	45,34	2,80	5,61	492,63	20,84	700,67	24,45
SHELL & TURCAS	0,00	0,00	0,00	0,00	336,55	14,24	336,55	11,74
ORALGAZ	14,88	3,29	0,00	0,00	268,96	11,38	283,84	9,90
İPRAGAZ	140,62	31,06	2,44	4,89	127,83	5,41	270,89	9,45
OMV POAŞ	0,00	0,00	0,00	0,00	247,31	10,46	247,31	8,63
YURTPET	0,00	0,00	0,00	0,00	171,33	7,25	171,33	5,98
ERAGAZ	0,00	0,00	0,00	0,00	134,23	5,68	134,23	4,68
AKPET	0,00	0,00	0,00	0,00	122,68	5,19	122,68	4,28
ATA LİKİT	0,00	0,00	37,44	75,04	81,20	3,44	118,64	4,14
MİLANGAZ	64,05	14,15	0,00	0,00	47,49	2,01	111,54	3,89
TOTAL	0,00	0,00	0,00	0,00	77,00	3,26	77,00	2,69
AYTEMİZ	0,00	0,00	0,00	0,00	50,96	2,16	50,96	1,78
YAMAN GAZ	0,00	0,00	0,00	0,00	45,67	1,93	45,67	1,59
YILDIRIM	0,07	0,02	0,00	0,00	40,03	1,69	40,10	1,40
ŞARKGAZ	26,70	5,90	7,21	14,45	4,88	0,21	38,79	1,35
GÜVENAL	1,07	0,24	0,00	0,00	27,00	1,14	28,07	0,98
STAR	0,00	0,00	0,00	0,00	24,72	1,05	24,72	0,86
GESAN	0,00	0,00	0,00	0,00	20,15	0,85	20,15	0,70
MAVİGÖL	0,00	0,00	0,00	0,00	14,66	0,62	14,66	0,51
YÜCEL GAZ	0,00	0,00	0,00	0,00	8,97	0,38	8,97	0,31
MARGAZ	0,00	0,00	0,00	0,00	7,96	0,34	7,96	0,28
BP-GAZ	0,00	0,00	0,00	0,00	6,98	0,30	6,98	0,24
EROL GAZ	0,00	0,00	0,00	0,00	4,38	0,19	4,38	0,15
GÜNEŞ GAZ	0,09	0,02	0,00	0,00	0,00	0,00	0,09	0,00
TOPLAM	453	100	50	100	2.364	100	2.866	100

Tablo 4.56: Manisa

DAĞITICI	Tüplü		Dökme		Otogaz		Toplam	
	Satış (ton)	Pay (%)	Satış (ton)	Pay (%)	Satış (ton)	Pay (%)	Satış (ton)	Pay (%)
AYGAZ	798,39	43,29	28,29	36,89	1.025,68	17,55	1.852,36	23,86
MİLANGAZ	361,46	19,60	5,67	7,39	920,68	15,76	1.287,81	16,59
İPRAGAZ	477,76	25,90	41,47	54,07	232,91	3,99	752,14	9,69
OMV POAŞ	0,00	0,00	0,00	0,00	736,51	12,60	736,51	9,49
SHELL & TURCAS	0,00	0,00	0,00	0,00	698,74	11,96	698,74	9,00
AKPET	0,00	0,00	0,00	0,00	547,26	9,37	547,26	7,05
BP-GAZ	0,00	0,00	0,00	0,00	373,16	6,39	373,16	4,81
TOTAL	5,09	0,28	0,00	0,00	284,00	4,86	289,09	3,72
AYTEMİZ	0,00	0,00	0,00	0,00	209,83	3,59	209,83	2,70
KOÇGAZ	17,15	0,93	0,00	0,00	177,92	3,04	195,07	2,51
HABAŞ	48,89	2,65	0,00	0,00	128,51	2,20	177,40	2,28
PET GAZ	75,51	4,09	0,00	0,00	11,99	0,21	87,50	1,13
YURTPET	0,00	0,00	0,00	0,00	79,91	1,37	79,91	1,03
ERGAZ	25,89	1,40	0,00	0,00	48,94	0,84	74,83	0,96
HÜRGAZ	0,00	0,00	0,00	0,00	73,36	1,26	73,36	0,94
ANADOLUGAZ	0,00	0,00	0,00	0,00	62,65	1,07	62,65	0,81
ERAGAZ	0,00	0,00	0,00	0,00	57,85	0,99	57,85	0,75
YILDIRIM	0,00	0,00	0,00	0,00	56,89	0,97	56,89	0,73
PEGAGAZ	30,40	1,65	0,00	0,00	0,00	0,00	30,40	0,39
GAZPA	0,00	0,00	0,00	0,00	23,68	0,41	23,68	0,30
GESAN	0,00	0,00	0,00	0,00	21,60	0,37	21,60	0,28
ORALGAZ	0,00	0,00	0,00	0,00	13,84	0,24	13,84	0,18
AKGAZ	0,00	0,00	0,00	0,00	13,34	0,23	13,34	0,17
YURTGAZ	0,00	0,00	0,00	0,00	8,72	0,15	8,72	0,11
KONGAZ	0,00	0,00	1,26	1,64	7,12	0,12	8,38	0,11
ENERJİ GAZ	0,00	0,00	0,00	0,00	8,30	0,14	8,30	0,11
GÜVENAL	0,00	0,00	0,00	0,00	8,00	0,14	8,00	0,10
GAZMER	0,00	0,00	0,00	0,00	7,56	0,13	7,56	0,10
AKÇAGAZ	0,00	0,00	0,00	0,00	4,46	0,08	4,46	0,06
GÜNEŞ GAZ	3,78	0,20	0,00	0,00	0,00	0,00	3,78	0,05
TOPLAM	1.844	100	77	100	5.843	100	7.764	100

Tablo 4.57: Mardin

DAĞITICI	Tüplü		Dökme		Otogaz		Toplam	
	Satış (ton)	Pay (%)	Satış (ton)	Pay (%)	Satış (ton)	Pay (%)	Satış (ton)	Pay (%)
EUROGAZ	0,00	0,00	198,90	55,84	100,81	12,88	299,71	20,15
AYGAZ	135,16	38,81	2,46	0,69	117,81	15,06	255,43	17,18
İPRAGAZ	126,21	36,24	0,00	0,00	36,23	4,63	162,44	10,92
MİLANGAZ	31,18	8,95	0,00	0,00	126,54	16,17	157,71	10,61
AVGAZ	0,00	0,00	0,00	0,00	129,59	16,56	129,59	8,71
NARGAZ	36,47	10,47	53,84	15,12	21,09	2,70	111,40	7,49
KARADENİZ	0,00	0,00	101,00	28,35	0,00	0,00	101,00	6,79
SHELL & TURCAS	0,00	0,00	0,00	0,00	93,59	11,96	93,59	6,29
BP-GAZ	0,00	0,00	0,00	0,00	36,99	4,73	36,99	2,49
YURTPET	0,00	0,00	0,00	0,00	34,26	4,38	34,26	2,30
OMV POAŞ	0,00	0,00	0,00	0,00	24,17	3,09	24,17	1,63
PET GAZ	19,27	5,53	0,00	0,00	0,00	0,00	19,27	1,30
ERAGAZ	0,00	0,00	0,00	0,00	15,30	1,96	15,30	1,03
ARGAZ	0,00	0,00	0,00	0,00	12,38	1,58	12,38	0,83
AYTEMİZ	0,00	0,00	0,00	0,00	11,95	1,53	11,95	0,80
YILDIRIM	0,00	0,00	0,00	0,00	10,62	1,36	10,62	0,71
TOTAL	0,00	0,00	0,00	0,00	7,00	0,89	7,00	0,47
YAMAN GAZ	0,00	0,00	0,00	0,00	4,23	0,54	4,23	0,28
TOPLAM	348	100	356	100	783	100	1.487	100

Tablo 4.58: Mersin

DAĞITICI	Tüplü		Dökme		Otogaz		Toplam	
	Satış (ton)	Pay (%)	Satış (ton)	Pay (%)	Satış (ton)	Pay (%)	Satış (ton)	Pay (%)
AYGAZ	869,52	34,96	35,88	17,19	1.436,61	24,13	2.342,00	27,08
MİLANGAZ	542,82	21,82	3,70	1,77	820,22	13,78	1.366,74	15,80
İPRAGAZ	441,52	17,75	161,61	77,42	344,96	5,80	948,09	10,96
YILDIRIM	0,00	0,00	0,00	0,00	656,33	11,03	656,33	7,59
SHELL & TURCAS	0,72	0,03	0,00	0,00	601,72	10,11	602,44	6,97
OMV POAŞ	0,00	0,00	0,00	0,00	591,09	9,93	591,09	6,83
PET GAZ	495,73	19,93	0,00	0,00	2,17	0,04	497,90	5,76
BP-GAZ	0,00	0,00	0,00	0,00	248,83	4,18	248,83	2,88
GÜVENAL	0,00	0,00	0,00	0,00	232,00	3,90	232,00	2,68
AKPET	0,00	0,00	0,00	0,00	212,43	3,57	212,43	2,46
AYTEMİZ	0,00	0,00	0,00	0,00	207,33	3,48	207,33	2,40
TOTAL	0,00	0,00	6,45	3,09	119,00	2,00	125,45	1,45
YURTPET	0,00	0,00	0,00	0,00	111,04	1,87	111,04	1,28
YÜCEL GAZ	0,00	0,00	0,00	0,00	110,29	1,85	110,29	1,28
ERAGAZ	0,00	0,00	0,00	0,00	91,45	1,54	91,45	1,06
ERGAZ	77,92	3,13	0,00	0,00	0,00	0,00	77,92	0,90
LİKİTGAZ	56,02	2,25	0,00	0,00	0,00	0,00	56,02	0,65
NARGAZ	0,00	0,00	0,00	0,00	49,78	0,84	49,78	0,58
STAR	0,00	0,00	0,00	0,00	36,40	0,61	36,40	0,42
MAVİGÖL	0,00	0,00	0,00	0,00	24,82	0,42	24,82	0,29
MARGAZ	0,00	0,00	0,00	0,00	18,19	0,31	18,19	0,21
KONGAZ	3,00	0,12	0,00	0,00	14,33	0,24	17,33	0,20
YAMAN GAZ	0,00	0,00	0,00	0,00	15,42	0,26	15,42	0,18
EROL GAZ	0,00	0,00	0,00	0,00	5,00	0,08	5,00	0,06
ORALGAZ	0,00	0,00	1,10	0,53	3,22	0,05	4,32	0,05
TOPLAM	2.487	100	209	100	5.953	100	8.649	100

Tablo 4.59: Muğla

DAĞITICI	Tüplü		Dökme		Otogaz		Toplam	
	Satış (ton)	Pay (%)	Satış (ton)	Pay (%)	Satış (ton)	Pay (%)	Satış (ton)	Pay (%)
AYGAZ	576,64	39,34	38,28	42,75	897,52	22,52	1.512,44	27,30
İPRAGAZ	459,70	31,37	51,27	57,25	352,92	8,85	863,88	15,59
OMV POAŞ	0,00	0,00	0,00	0,00	833,78	20,92	833,78	15,05
MİLANGAZ	308,89	21,08	0,00	0,00	203,25	5,10	512,14	9,24
SHELL & TURCAS	0,00	0,00	0,00	0,00	460,16	11,55	460,16	8,30
BP-GAZ	0,00	0,00	0,00	0,00	442,01	11,09	442,01	7,98
TOTAL	0,00	0,00	0,00	0,00	285,00	7,15	285,00	5,14
PET GAZ	85,28	5,82	0,00	0,00	69,97	1,76	155,25	2,80
AKPET	0,00	0,00	0,00	0,00	125,99	3,16	125,99	2,27
AYTEMİZ	0,00	0,00	0,00	0,00	94,91	2,38	94,91	1,71
YILDIRIM	0,00	0,00	0,00	0,00	68,03	1,71	68,03	1,23
YURTPET	0,00	0,00	0,00	0,00	47,80	1,20	47,80	0,86
KOÇGAZ	0,00	0,00	0,00	0,00	35,30	0,89	35,30	0,64
GAZMER	0,00	0,00	0,00	0,00	30,34	0,76	30,34	0,55
GAZPA	0,00	0,00	0,00	0,00	30,16	0,76	30,16	0,54
ERGAZ	16,91	1,15	0,00	0,00	0,00	0,00	16,91	0,31
KONGAZ	15,08	1,03	0,00	0,00	0,00	0,00	15,08	0,27
AKÇAGAZ	0,00	0,00	0,00	0,00	4,58	0,11	4,58	0,08
ANADOLUGAZ	0,00	0,00	0,00	0,00	3,98	0,10	3,98	0,07
GÜNEŞ GAZ	3,14	0,21	0,00	0,00	0,00	0,00	3,14	0,06
TOPLAM	1.466	100	90	100	3.986	100	5.541	100

Tablo 4.60: Muş

DAĞITICI	Tüplü		Dökme		Otogaz		Toplam	
	Satış (ton)	Pay (%)	Satış (ton)	Pay (%)	Satış (ton)	Pay (%)	Satış (ton)	Pay (%)
AYGAZ	111,65	44,35	0,00	0,00	137,61	25,33	249,27	31,28
MİLANGAZ	19,74	7,84	0,00	0,00	121,53	22,37	141,27	17,73
İPRAGAZ	118,16	46,94	1,76	100,00	8,11	1,49	128,03	16,07
SHELL & TURCAS	0,00	0,00	0,00	0,00	110,60	20,36	110,60	13,88
OMV POAŞ	0,00	0,00	0,00	0,00	36,58	6,73	36,58	4,59
GÜVENAL	0,00	0,00	0,00	0,00	19,00	3,50	19,00	2,38
GAZPA	0,00	0,00	0,00	0,00	14,92	2,75	14,92	1,87
ARGAZ	0,00	0,00	0,00	0,00	13,51	2,49	13,51	1,70
NARGAZ	0,00	0,00	0,00	0,00	12,82	2,36	12,82	1,61
MAVİGÖL	0,00	0,00	0,00	0,00	12,81	2,36	12,81	1,61
EROL GAZ	0,00	0,00	0,00	0,00	11,59	2,13	11,59	1,45
ORALGAZ	0,00	0,00	0,00	0,00	11,52	2,12	11,52	1,45
YILDIRIM	0,00	0,00	0,00	0,00	11,32	2,08	11,32	1,42
YURTPET	0,00	0,00	0,00	0,00	8,31	1,53	8,31	1,04
AYTEMİZ	0,00	0,00	0,00	0,00	7,29	1,34	7,29	0,91
ERAGAZ	0,00	0,00	0,00	0,00	3,70	0,68	3,70	0,46
YAMAN GAZ	0,00	0,00	0,00	0,00	2,06	0,38	2,06	0,26
ERGAZ	1,42	0,56	0,00	0,00	0,00	0,00	1,42	0,18
ŞARKGAZ	0,79	0,31	0,00	0,00	0,00	0,00	0,79	0,10
TOPLAM	252	100	2	100	543	100	797	100

Tablo 4.61: Nevşehir

DAĞITICI	Tüplü		Dökme		Otogaz		Toplam	
	Satış (ton)	Pay (%)	Satış (ton)	Pay (%)	Satış (ton)	Pay (%)	Satış (ton)	Pay (%)
MİLANGAZ	30,67	15,43	0,00	0,00	303,00	20,64	333,67	17,53
TOTAL	0,00	0,00	89,70	37,97	179,00	12,19	268,70	14,12
İPRGAZ	24,82	12,49	139,45	59,03	94,83	6,46	259,10	13,61
AYGAZ	93,73	47,17	1,28	0,54	161,39	10,99	256,40	13,47
ANADOLUGAZ	28,65	14,42	3,80	1,61	155,00	10,56	187,45	9,85
BP-GAZ	0,00	0,00	0,00	0,00	145,49	9,91	145,49	7,64
OMV POAŞ	0,00	0,00	0,00	0,00	144,07	9,81	144,07	7,57
SHELL & TURCAS	0,00	0,00	0,00	0,00	61,67	4,20	61,67	3,24
AKGAZ	0,00	0,00	0,00	0,00	57,78	3,94	57,78	3,04
AKPET	0,00	0,00	0,00	0,00	57,42	3,91	57,42	3,02
AYTEMİZ	0,00	0,00	0,00	0,00	23,77	1,62	23,77	1,25
YURPGAZ	0,00	0,00	0,00	0,00	21,19	1,44	21,19	1,11
HABAŞ	0,00	0,00	0,00	0,00	20,22	1,38	20,22	1,06
ERGAZ	14,26	7,17	0,00	0,00	0,00	0,00	14,26	0,75
BİRGAZ	0,00	0,00	0,00	0,00	10,42	0,71	10,42	0,55
MARGAZ	0,00	0,00	0,00	0,00	9,20	0,63	9,20	0,48
YILDIRIM	0,00	0,00	0,00	0,00	7,64	0,52	7,64	0,40
ERAGAZ	0,00	0,00	0,00	0,00	7,50	0,51	7,50	0,39
KONGAZ	6,60	3,32	0,00	0,00	0,00	0,00	6,60	0,35
YAMAN GAZ	0,00	0,00	0,00	0,00	3,62	0,25	3,62	0,19
YURTPET	0,00	0,00	0,00	0,00	3,00	0,20	3,00	0,16
GÜNEŞ GAZ	0,00	0,00	2,00	0,85	0,00	0,00	2,00	0,11
GÜVENAL	0,00	0,00	0,00	0,00	2,00	0,14	2,00	0,11
TOPLAM	199	100	236	100	1.468	100	1.903	100

Tablo 4.62: Niğde

DAĞITICI	Tüplü		Dökme		Otogaz		Toplam	
	Satış (ton)	Pay (%)	Satış (ton)	Pay (%)	Satış (ton)	Pay (%)	Satış (ton)	Pay (%)
AYGAZ	77,14	46,51	13,41	75,22	398,41	26,72	488,96	29,20
GAZPA	0,00	0,00	0,00	0,00	186,42	12,50	186,42	11,13
MİLANGAZ	23,65	14,26	0,00	0,00	139,38	9,35	163,03	9,74
AKPET	0,00	0,00	0,00	0,00	151,55	10,16	151,55	9,05
SHELL & TURCAS	0,00	0,00	0,00	0,00	126,30	8,47	126,30	7,54
İPRAGAZ	30,77	18,55	4,42	24,78	49,85	3,34	85,04	5,08
HABAŞ	0,00	0,00	0,00	0,00	82,40	5,53	82,40	4,92
TOTAL	0,00	0,00	0,00	0,00	64,00	4,29	64,00	3,82
BP-GAZ	0,00	0,00	0,00	0,00	63,49	4,26	63,49	3,79
YILDIRIM	24,83	14,97	0,00	0,00	21,00	1,41	45,83	2,74
GÜVENAL	0,00	0,00	0,00	0,00	37,00	2,48	37,00	2,21
ERAGAZ	0,00	0,00	0,00	0,00	31,35	2,10	31,35	1,87
ŞİRİNGAZ	0,00	0,00	0,00	0,00	24,28	1,63	24,28	1,45
OMV POAŞ	0,00	0,00	0,00	0,00	23,87	1,60	23,87	1,43
YAMAN GAZ	0,00	0,00	0,00	0,00	23,74	1,59	23,74	1,42
YURTPET	0,00	0,00	0,00	0,00	18,55	1,24	18,55	1,11
YÜCEL GAZ	0,00	0,00	0,00	0,00	16,38	1,10	16,38	0,98
AYTEMİZ	0,00	0,00	0,00	0,00	15,78	1,06	15,78	0,94
ANADOLUGAZ	2,86	1,72	0,00	0,00	7,68	0,52	10,54	0,63
KONGAZ	0,00	0,00	0,00	0,00	7,18	0,48	7,18	0,43
LİKİTGAZ	5,18	3,12	0,00	0,00	0,00	0,00	5,18	0,31
HÜRGAZ	0,00	0,00	0,00	0,00	2,30	0,15	2,30	0,14
PET GAZ	1,44	0,87	0,00	0,00	0,00	0,00	1,44	0,09
TOPLAM	166	100	18	100	1.491	100	1.675	100

Tablo 4.63: Ordu

DAĞITICI	Tüplü		Dökme		Otogaz		Toplam	
	Satış (ton)	Pay (%)	Satış (ton)	Pay (%)	Satış (ton)	Pay (%)	Satış (ton)	Pay (%)
AYGAZ	435,45	47,11	2,19	9,96	329,66	18,09	767,30	27,71
OMV POAŞ	0,00	0,00	0,00	0,00	385,77	21,17	385,77	13,93
GESAN	120,12	13,00	7,42	33,75	137,23	7,53	264,77	9,56
MİLANGAZ	84,69	9,16	0,00	0,00	162,10	8,89	246,79	8,91
AYTEMİZ	0,00	0,00	0,00	0,00	211,23	11,59	211,23	7,63
İPRAGAZ	158,00	17,09	3,77	17,17	37,27	2,05	199,04	7,19
KARADENİZ	77,07	8,34	8,60	39,13	39,99	2,19	125,66	4,54
YILDIRIM	0,00	0,00	0,00	0,00	99,39	5,45	99,39	3,59
TOTAL	0,00	0,00	0,00	0,00	88,00	4,83	88,00	3,18
AKPET	0,00	0,00	0,00	0,00	86,17	4,73	86,17	3,11
SHELL & TURCAS	0,00	0,00	0,00	0,00	68,22	3,74	68,22	2,46
KALELİ BEST GAZ	0,00	0,00	0,00	0,00	55,00	3,02	55,00	1,99
GÜVENAL	0,00	0,00	0,00	0,00	53,00	2,91	53,00	1,91
TRABZONGAZ	0,00	0,00	0,00	0,00	31,80	1,74	31,80	1,15
ERGAZ	26,38	2,85	0,00	0,00	0,00	0,00	26,38	0,95
BP-GAZ	0,00	0,00	0,00	0,00	23,42	1,28	23,42	0,85
AKÇAGAZ	20,53	2,22	0,00	0,00	0,00	0,00	20,53	0,74
GAZPA	2,02	0,22	0,00	0,00	7,67	0,42	9,69	0,35
HÜRGAZ	0,00	0,00	0,00	0,00	6,55	0,36	6,55	0,24
TOPLAM	924	100	22	100	1.822	100	2.769	100

Tablo 4.64: Osmaniye

DAĞITICI	Tüplü		Dökme		Otogaz		Toplam	
	Satış (ton)	Pay (%)	Satış (ton)	Pay (%)	Satış (ton)	Pay (%)	Satış (ton)	Pay (%)
YÜCEL GAZ	357,12	38,54	5,99	27,89	260,38	12,35	623,49	20,40
AYGAZ	135,99	14,68	7,47	34,76	309,13	14,67	452,59	14,81
OMV POAŞ	0,00	0,00	0,00	0,00	363,61	17,25	363,61	11,90
MİLANGAZ	77,73	8,39	0,00	0,00	143,37	6,80	221,10	7,24
BP-GAZ	0,00	0,00	0,00	0,00	207,11	9,83	207,11	6,78
ARGAZ	0,00	0,00	0,00	0,00	178,84	8,48	178,84	5,85
YAMAN GAZ	116,52	12,58	0,00	0,00	42,65	2,02	159,17	5,21
İPRAGAZ	83,55	9,02	3,77	17,53	38,93	1,85	126,25	4,13
ERGAZ	101,73	10,98	1,96	9,12	0,00	0,00	103,69	3,39
GÜVENAL	0,00	0,00	0,00	0,00	91,00	4,32	91,00	2,98
YENİ ULAŞLI	0,00	0,00	0,00	0,00	74,62	3,54	74,62	2,44
MARGAZ	13,91	1,50	0,00	0,00	53,04	2,52	66,95	2,19
YILDIRIM	0,00	0,00	0,00	0,00	64,10	3,04	64,10	2,10
AKPET	0,00	0,00	0,00	0,00	58,67	2,78	58,67	1,92
TOTAL	0,00	0,00	0,00	0,00	45,00	2,13	45,00	1,47
SHELL & TURCAS	0,00	0,00	0,00	0,00	37,36	1,77	37,36	1,22
MAVİGÖL	0,00	0,00	0,00	0,00	35,75	1,70	35,75	1,17
TORSAN	32,30	3,49	0,00	0,00	0,00	0,00	32,30	1,06
HABAŞ	0,00	0,00	0,00	0,00	32,14	1,52	32,14	1,05
YURTPET	0,00	0,00	0,00	0,00	25,09	1,19	25,09	0,82
HAS-GAZ	0,00	0,00	2,30	10,71	19,08	0,91	21,38	0,70
AYTEMİZ	0,00	0,00	0,00	0,00	20,77	0,99	20,77	0,68
PET GAZ	7,43	0,80	0,00	0,00	0,00	0,00	7,43	0,24
ERAGAZ	0,00	0,00	0,00	0,00	5,55	0,26	5,55	0,18
COŞKUNAL	0,00	0,00	0,00	0,00	1,70	0,08	1,70	0,06
GÜNEŞ GAZ	0,27	0,03	0,00	0,00	0,00	0,00	0,27	0,01
TOPLAM	927	100	21	100	2.108	100	3.056	100

Tablo 4.65: Rize

DAĞITICI	Tüplü		Dökme		Otogaz		Toplam	
	Satış (ton)	Pay (%)	Satış (ton)	Pay (%)	Satış (ton)	Pay (%)	Satış (ton)	Pay (%)
AYGAZ	125,01	29,03	5,35	26,39	212,00	31,13	342,37	30,24
OMV POAŞ	0,00	0,00	0,00	0,00	194,78	28,60	194,78	17,21
İPRGAZ	131,58	30,56	2,10	10,36	11,44	1,68	145,12	12,82
MİLANGAZ	71,50	16,60	0,00	0,00	36,64	5,38	108,13	9,55
AKPET	0,00	0,00	0,00	0,00	72,21	10,60	72,21	6,38
KARADENİZ	35,86	8,33	0,00	0,00	34,19	5,02	70,05	6,19
ERGAZ	55,64	12,92	0,00	0,00	0,00	0,00	55,64	4,92
AYTEMİZ	0,00	0,00	0,00	0,00	34,58	5,08	34,58	3,05
KALELİ BEST GAZ	0,00	0,00	0,00	0,00	33,00	4,85	33,00	2,92
TOTAL	0,00	0,00	0,00	0,00	25,00	3,67	25,00	2,21
GESAN	8,65	2,01	0,00	0,00	15,59	2,29	24,24	2,14
TRABZONGAZ	0,78	0,18	11,72	57,81	0,00	0,00	12,50	1,10
SHELL & TURCAS	0,00	0,00	0,00	0,00	7,51	1,10	7,51	0,66
YILDIRIM	0,00	0,00	0,00	0,00	4,17	0,61	4,17	0,37
GÜNEŞ GAZ	1,60	0,37	1,10	5,44	0,00	0,00	2,71	0,24
TOPLAM	431	100	20	100	681	100	1.132	100

Tablo 4.66: Sakarya

DAĞITICI	Tüplü		Dökme		Otogaz		Toplam	
	Satış (ton)	Pay (%)	Satış (ton)	Pay (%)	Satış (ton)	Pay (%)	Satış (ton)	Pay (%)
AYGAZ	292,56	34,37	21,61	17,00	1.478,41	29,33	1.792,59	29,78
OMV POAŞ	0,00	0,00	0,00	0,00	746,60	14,81	746,60	12,40
İPRAGAZ	263,43	30,95	93,82	73,80	263,21	5,22	620,46	10,31
SHELL & TURCAS	0,00	0,00	0,00	0,00	523,63	10,39	523,63	8,70
MİLANGAZ	48,96	5,75	0,00	0,00	395,16	7,84	444,13	7,38
YILDIRIM	0,00	0,00	0,00	0,00	312,87	6,21	312,87	5,20
GESAN	18,00	2,11	0,00	0,00	282,63	5,61	300,64	4,99
PET GAZ	151,33	17,78	0,00	0,00	41,53	0,82	192,86	3,20
ANADOLUGAZ	2,61	0,31	0,00	0,00	169,36	3,36	171,97	2,86
TOTAL	0,00	0,00	0,00	0,00	141,00	2,80	141,00	2,34
AKPET	0,00	0,00	0,00	0,00	123,76	2,45	123,76	2,06
KALELİ BEST GAZ	0,00	0,00	0,00	0,00	116,00	2,30	116,00	1,93
BP-GAZ	0,00	0,00	0,00	0,00	107,27	2,13	107,27	1,78
HABAŞ	46,09	5,41	0,00	0,00	38,61	0,77	84,70	1,41
MY GAZ	0,00	0,00	0,00	0,00	83,60	1,66	83,60	1,39
ERGAZ	20,93	2,46	1,83	1,44	49,85	0,99	72,61	1,21
KARADENİZ	0,00	0,00	0,00	0,00	68,22	1,35	68,22	1,13
AYTEMİZ	0,00	0,00	0,00	0,00	39,70	0,79	39,70	0,66
AKGAZ	0,00	0,00	0,00	0,00	31,88	0,63	31,88	0,53
ERAGAZ	0,00	0,00	0,00	0,00	9,57	0,19	9,57	0,16
YURTGAZ	0,00	0,00	5,16	4,06	4,37	0,09	9,53	0,16
YURTPET	0,00	0,00	0,00	0,00	9,51	0,19	9,51	0,16
AKÇAGAZ	7,35	0,86	0,00	0,00	0,00	0,00	7,35	0,12
GÜNEŞ GAZ	0,00	0,00	4,71	3,70	0,00	0,00	4,71	0,08
HÜRGAZ	0,00	0,00	0,00	0,00	4,70	0,09	4,70	0,08
TOPLAM	851	100	127	100	5.041	100	6.020	100

Tablo 4.67: Samsun

DAĞITICI	Tüplü		Dökme		Otogaz		Toplam	
	Satış (ton)	Pay (%)	Satış (ton)	Pay (%)	Satış (ton)	Pay (%)	Satış (ton)	Pay (%)
AYGAZ	491,51	45,60	16,64	55,80	1.021,70	26,04	1.529,86	30,40
MİLANGAZ	224,14	20,80	0,00	0,00	176,45	4,50	400,60	7,96
SHELL & TURCAS	0,00	0,00	0,00	0,00	370,54	9,44	370,54	7,36
AYTEMİZ	0,00	0,00	0,00	0,00	306,34	7,81	306,34	6,09
OMV POAŞ	0,00	0,00	0,00	0,00	295,36	7,53	295,36	5,87
İPRAGAZ	220,33	20,44	5,69	19,09	64,74	1,65	290,77	5,78
GESAN	92,32	8,57	5,17	17,34	187,44	4,78	284,93	5,66
TOTAL	0,00	0,00	0,00	0,00	247,00	6,29	247,00	4,91
AKGAZ	0,56	0,05	0,00	0,00	210,53	5,36	211,09	4,20
AKPET	0,00	0,00	0,00	0,00	200,29	5,10	200,29	3,98
YILDIRIM	0,00	0,00	0,00	0,00	141,34	3,60	141,34	2,81
KARADENİZ	42,80	3,97	2,32	7,78	94,23	2,40	139,35	2,77
BP-GAZ	0,00	0,00	0,00	0,00	132,48	3,38	132,48	2,63
KALELİ BEST GAZ	0,00	0,00	0,00	0,00	127,00	3,24	127,00	2,52
ERAGAZ	0,00	0,00	0,00	0,00	117,56	3,00	117,56	2,34
HÜRGAZ	0,00	0,00	0,00	0,00	88,19	2,25	88,19	1,75
ORALGAZ	0,00	0,00	0,00	0,00	59,76	1,52	59,76	1,19
GAZPA	0,60	0,06	0,00	0,00	39,41	1,00	40,01	0,80
TRABZONGAZ	0,00	0,00	0,00	0,00	23,88	0,61	23,88	0,47
YURTPET	0,00	0,00	0,00	0,00	16,02	0,41	16,02	0,32
GÜVENAL	0,00	0,00	0,00	0,00	4,00	0,10	4,00	0,08
ERGAZ	3,47	0,32	0,00	0,00	0,00	0,00	3,47	0,07
GÜNEŞ GAZ	2,12	0,20	0,00	0,00	0,00	0,00	2,12	0,04
TOPLAM	1.078	100	30	100	3.924	100	5.032	100

Tablo 4.68: Siirt

DAĞITICI	Tüplü		Dökme		Otogaz		Toplam	
	Satış (ton)	Pay (%)	Satış (ton)	Pay (%)	Satış (ton)	Pay (%)	Satış (ton)	Pay (%)
AYGAZ	64,61	41,09	2,00	54,05	60,04	24,93	126,64	31,52
İPRAGAZ	54,82	34,87	1,70	45,95	32,80	13,62	89,32	22,23
MİLANGAZ	32,93	20,94	0,00	0,00	9,42	3,91	42,34	10,54
YILDIRIM	0,00	0,00	0,00	0,00	35,80	14,86	35,80	8,91
OMV POAŞ	0,00	0,00	0,00	0,00	24,90	10,34	24,90	6,20
ERAGAZ	0,00	0,00	0,00	0,00	22,51	9,35	22,51	5,60
SHELL & TURCAS	0,00	0,00	0,00	0,00	19,93	8,28	19,93	4,96
AYTEMİZ	0,00	0,00	0,00	0,00	14,66	6,09	14,66	3,65
NARGAZ	0,00	0,00	0,00	0,00	11,24	4,67	11,24	2,80
YURTPET	0,00	0,00	0,00	0,00	6,02	2,50	6,02	1,50
ARGAZ	4,87	3,10	0,00	0,00	1,01	0,42	5,88	1,46
EUROGAZ	0,00	0,00	0,00	0,00	2,50	1,04	2,50	0,62
TOPLAM	157	100	4	100	241	100	402	100

Tablo 4.69: Sinop

DAĞITICI	Tüplü		Dökme		Otogaz		Toplam	
	Satış (ton)	Pay (%)	Satış (ton)	Pay (%)	Satış (ton)	Pay (%)	Satış (ton)	Pay (%)
AYGAZ	125,21	40,50	8,38	29,79	159,06	20,56	292,64	26,34
OMV POAŞ	0,00	0,00	0,00	0,00	218,33	28,22	218,33	19,65
GESAN	11,11	3,59	15,34	54,51	187,77	24,27	214,22	19,28
İPRAGAZ	82,59	26,72	4,42	15,70	47,37	6,12	134,39	12,10
MİLANGAZ	55,76	18,04	0,00	0,00	12,60	1,63	68,36	6,15
YILDIRIM	0,00	0,00	0,00	0,00	39,50	5,11	39,50	3,56
BP-GAZ	0,00	0,00	0,00	0,00	29,60	3,83	29,60	2,66
TOTAL	0,00	0,00	0,00	0,00	28,00	3,62	28,00	2,52
KARADENİZ	12,23	3,96	0,00	0,00	15,50	2,00	27,73	2,50
AYTEMİZ	0,00	0,00	0,00	0,00	14,35	1,85	14,35	1,29
AKÇAGAZ	10,66	3,45	0,00	0,00	0,00	0,00	10,66	0,96
ERGAZ	9,17	2,97	0,00	0,00	0,00	0,00	9,17	0,83
AKPET	0,00	0,00	0,00	0,00	6,36	0,82	6,36	0,57
AKGAZ	0,00	0,00	0,00	0,00	5,80	0,75	5,80	0,52
SURGAZ	0,00	0,00	0,00	0,00	5,06	0,65	5,06	0,46
GAZPA	0,00	0,00	0,00	0,00	4,36	0,56	4,36	0,39
GÜNEŞ GAZ	2,43	0,79	0,00	0,00	0,00	0,00	2,43	0,22
TOPLAM	309	100	28	100	774	100	1.111	100

Tablo 4.70: Sivas

DAĞITICI	Tüplü		Dökme		Otogaz		Toplam	
	Satış (ton)	Pay (%)	Satış (ton)	Pay (%)	Satış (ton)	Pay (%)	Satış (ton)	Pay (%)
AYGAZ	82,07	19,88	6,57	27,07	479,07	23,49	567,72	22,92
ŞARKGAZ	1,21	0,29	9,70	39,94	319,84	15,68	330,75	13,35
İPRAGAZ	193,48	46,86	8,01	32,99	107,67	5,28	309,16	12,48
MİLANGAZ	79,52	19,26	0,00	0,00	192,63	9,45	272,16	10,99
OMV POAŞ	0,00	0,00	0,00	0,00	245,70	12,05	245,70	9,92
GESAN	0,00	0,00	0,00	0,00	148,70	7,29	148,70	6,00
AYTEMİZ	0,00	0,00	0,00	0,00	131,01	6,42	131,01	5,29
SHELL & TURCAS	0,00	0,00	0,00	0,00	90,13	4,42	90,13	3,64
KALELİ BEST GAZ	0,00	0,00	0,00	0,00	51,00	2,50	51,00	2,06
SELÇUK GAZ	40,56	9,82	0,00	0,00	0,00	0,00	40,56	1,64
YILDIRIM	0,00	0,00	0,00	0,00	39,62	1,94	39,62	1,60
BP-GAZ	0,00	0,00	0,00	0,00	34,30	1,68	34,30	1,39
TOTAL	0,00	0,00	0,00	0,00	34,00	1,67	34,00	1,37
HABAŞ	0,00	0,00	0,00	0,00	22,17	1,09	22,17	0,90
GAZPA	0,00	0,00	0,00	0,00	19,97	0,98	19,97	0,81
ERGAZ	0,00	0,00	0,00	0,00	18,62	0,91	18,62	0,75
PET GAZ	15,52	3,76	0,00	0,00	2,61	0,13	18,13	0,73
MARGAZ	0,00	0,00	0,00	0,00	17,82	0,87	17,82	0,72
ERAGAZ	0,00	0,00	0,00	0,00	16,69	0,82	16,69	0,67
GÜVENAL	0,00	0,00	0,00	0,00	16,00	0,78	16,00	0,65
AKPET	0,00	0,00	0,00	0,00	15,83	0,78	15,83	0,64
HÜRGAZ	0,00	0,00	0,00	0,00	11,97	0,59	11,97	0,48
YAMAN GAZ	0,00	0,00	0,00	0,00	6,26	0,31	6,26	0,25
MAVİGÖL	0,00	0,00	0,00	0,00	5,36	0,26	5,36	0,22
AKGAZ	0,00	0,00	0,00	0,00	4,96	0,24	4,96	0,20
YURTPET	0,00	0,00	0,00	0,00	3,49	0,17	3,49	0,14
ŞİRİNGAZ	0,00	0,00	0,00	0,00	2,06	0,10	2,06	0,08
SURGAZ	0,00	0,00	0,00	0,00	1,96	0,10	1,96	0,08
GÜNEŞ GAZ	0,52	0,13	0,00	0,00	0,00	0,00	0,52	0,02
TOPLAM	413	100	24	100	2.039	100	2.477	100

Tablo 4.71: Şanlıurfa

DAĞITICI	Tüplü		Dökme		Otogaz		Toplam	
	Satış (ton)	Pay (%)	Satış (ton)	Pay (%)	Satış (ton)	Pay (%)	Satış (ton)	Pay (%)
AYGAZ	511,15	40,00	13,28	1,41	839,00	14,13	1.363,44	16,72
İPRAGAZ	104,76	8,20	3,35	0,36	902,60	15,20	1.010,71	12,39
EUROGAZ	0,00	0,00	511,24	54,38	153,66	2,59	664,90	8,15
ŞANGAZ	166,86	13,06	261,16	27,78	177,76	2,99	605,78	7,43
YAMAN GAZ	0,00	0,00	28,30	3,01	449,67	7,57	477,97	5,86
GAPGAZ	33,64	2,63	85,13	9,06	331,81	5,59	450,58	5,53
OMV POAŞ	0,00	0,00	0,00	0,00	445,58	7,51	445,58	5,46
MİLANGAZ	172,75	13,52	0,00	0,00	206,23	3,47	378,97	4,65
YÜCEL GAZ	0,00	0,00	0,00	0,00	373,56	6,29	373,56	4,58
MAVİGÖL	0,00	0,00	2,00	0,21	302,78	5,10	304,78	3,74
SHELL & TURCAS	0,00	0,00	0,00	0,00	272,47	4,59	272,47	3,34
ERAGAZ	0,00	0,00	0,00	0,00	238,46	4,02	238,46	2,92
YURTPET	0,00	0,00	0,00	0,00	227,15	3,83	227,15	2,79
ATA LİKİT	79,88	6,25	14,46	1,54	68,61	1,16	162,95	2,00
AYTEMİZ	0,00	0,00	0,00	0,00	153,29	2,58	153,29	1,88
YILDIRIM	0,00	0,00	0,00	0,00	135,12	2,28	135,12	1,66
TOTAL	0,00	0,00	0,00	0,00	131,00	2,21	131,00	1,61
AKPET	32,36	2,53	0,00	0,00	75,50	1,27	107,86	1,32
PET GAZ	104,93	8,21	0,00	0,00	0,00	0,00	104,93	1,29
NARGAZ	11,83	0,93	2,76	0,29	70,69	1,19	85,28	1,05
COŞKUNAL	0,00	0,00	0,00	0,00	75,00	1,26	75,00	0,92
EROL GAZ	0,00	0,00	18,38	1,96	53,85	0,91	72,23	0,89
BP-GAZ	0,00	0,00	0,00	0,00	66,37	1,12	66,37	0,81
GÜVENAL	0,00	0,00	0,00	0,00	66,00	1,11	66,00	0,81
HABAŞ	0,00	0,00	0,00	0,00	63,79	1,07	63,79	0,78
ERGAZ	59,79	4,68	0,00	0,00	0,00	0,00	59,79	0,73
ORALGAZ	0,00	0,00	0,00	0,00	26,07	0,44	26,07	0,32
HÜRGAZ	0,00	0,00	0,00	0,00	14,37	0,24	14,37	0,18
ARGAZ	0,00	0,00	0,00	0,00	9,67	0,16	9,67	0,12
GESAN	0,00	0,00	0,00	0,00	6,30	0,11	6,30	0,08
TOPLAM	1.278	100	940	100	5.936	100	8.154	100

Tablo 4.72: Şırnak

DAĞITICI	Tüplü		Dökme		Otogaz		Toplam	
	Satış (ton)	Pay (%)	Satış (ton)	Pay (%)	Satış (ton)	Pay (%)	Satış (ton)	Pay (%)
AYGAZ	110,98	47,50	22,30	87,11	47,03	29,31	180,30	42,96
İPRAGAZ	116,32	49,78	0,00	0,00	11,99	7,47	128,32	30,57
ERAGAZ	0,00	0,00	3,30	12,89	35,70	22,25	39,00	9,29
OMV POAŞ	0,00	0,00	0,00	0,00	30,91	19,27	30,91	7,37
EUROGAZ	0,00	0,00	0,00	0,00	16,56	10,32	16,56	3,94
NARGAZ	0,00	0,00	0,00	0,00	13,94	8,69	13,94	3,32
EROL GAZ	0,00	0,00	0,00	0,00	4,33	2,70	4,33	1,03
PET GAZ	3,96	1,69	0,00	0,00	0,00	0,00	3,96	0,94
MİLANGAZ	2,40	1,03	0,00	0,00	0,00	0,00	2,40	0,57
TOPLAM	234	100	26	100	160	100	420	100

Tablo 4.73: Tekirdağ

DAĞITICI	Tüplü		Dökme		Otogaz		Toplam	
	Satış (ton)	Pay (%)	Satış (ton)	Pay (%)	Satış (ton)	Pay (%)	Satış (ton)	Pay (%)
AYGAZ	387,50	47,67	116,49	14,94	635,40	31,53	1.139,39	31,58
SHELL & TURCAS	0,00	0,00	0,00	0,00	431,04	21,39	431,04	11,95
ESGAZ	0,00	0,00	402,12	51,57	0,00	0,00	402,12	11,15
TOTAL	0,00	0,00	163,68	20,99	180,00	8,93	343,68	9,53
İPRAGAZ	157,38	19,36	92,50	11,86	75,93	3,77	325,80	9,03
OMV POAŞ	0,00	0,00	0,00	0,00	281,98	13,99	281,98	7,82
MİLANGAZ	84,31	10,37	0,00	0,00	34,56	1,71	118,86	3,29
BP-GAZ	0,00	0,00	0,00	0,00	100,35	4,98	100,35	2,78
AYTEMİZ	0,00	0,00	0,00	0,00	81,35	4,04	81,35	2,25
ENERJİ GAZ	0,00	0,00	0,00	0,00	78,85	3,91	78,85	2,19
TRABZONGAZ	21,50	2,65	0,00	0,00	45,24	2,24	66,74	1,85
ERGAZ	36,90	4,54	0,00	0,00	0,00	0,00	36,90	1,02
PET GAZ	35,10	4,32	0,00	0,00	1,67	0,08	36,76	1,02
HABAŞ	36,68	4,51	0,00	0,00	0,00	0,00	36,68	1,02
YILDIRIM	0,00	0,00	0,00	0,00	34,23	1,70	34,23	0,95
ARGAZ	29,42	3,62	0,00	0,00	0,00	0,00	29,42	0,82
ANADOLUGAZ	15,24	1,87	0,00	0,00	8,74	0,43	23,98	0,66
AKPET	0,00	0,00	0,00	0,00	22,01	1,09	22,01	0,61
GÜNEŞ GAZ	8,84	1,09	5,00	0,64	0,00	0,00	13,84	0,38
YURTPET	0,00	0,00	0,00	0,00	4,00	0,20	4,00	0,11
TOPLAM	813	100	780	100	2.015	100	3.608	100

Tablo 4.74: Tokat

DAĞITICI	Tüplü		Dökme		Otogaz		Toplam	
	Satış (ton)	Pay (%)	Satış (ton)	Pay (%)	Satış (ton)	Pay (%)	Satış (ton)	Pay (%)
AYGAZ	167,38	45,53	3,70	45,96	544,63	29,03	715,70	31,78
OMV POAŞ	0,00	0,00	0,00	0,00	183,40	9,77	183,40	8,14
TOTAL	0,00	0,00	0,00	0,00	168,00	8,95	168,00	7,46
İPRAGAZ	38,52	10,48	1,35	16,77	121,73	6,49	161,59	7,18
MİLANGAZ	63,82	17,36	0,00	0,00	91,88	4,90	155,70	6,91
HÜRGAZ	4,16	1,13	3,00	37,27	135,72	7,23	142,88	6,34
GÜVENAL	32,80	8,92	0,00	0,00	107,00	5,70	139,80	6,21
AKPET	0,00	0,00	0,00	0,00	97,63	5,20	97,63	4,34
AYTEMİZ	0,00	0,00	0,00	0,00	80,56	4,29	80,56	3,58
KALELİ BEST GAZ	0,00	0,00	0,00	0,00	66,00	3,52	66,00	2,93
KARADENİZ	17,11	4,65	0,00	0,00	34,70	1,85	51,81	2,30
SHELL & TURCAS	0,00	0,00	0,00	0,00	50,98	2,72	50,98	2,26
GESAN	16,51	4,49	0,00	0,00	27,21	1,45	43,72	1,94
YILDIRIM	0,00	0,00	0,00	0,00	41,54	2,21	41,54	1,84
BP-GAZ	0,00	0,00	0,00	0,00	39,43	2,10	39,43	1,75
ERAGAZ	0,00	0,00	0,00	0,00	23,85	1,27	23,85	1,06
YURTPET	0,00	0,00	0,00	0,00	18,03	0,96	18,03	0,80
GAZPA	2,04	0,55	0,00	0,00	14,50	0,77	16,54	0,73
ORALGAZ	2,96	0,81	0,00	0,00	13,00	0,69	15,96	0,71
ERGAZ	9,51	2,59	0,00	0,00	0,00	0,00	9,51	0,42
PET GAZ	8,05	2,19	0,00	0,00	0,00	0,00	8,05	0,36
AKGAZ	0,00	0,00	0,00	0,00	7,20	0,38	7,20	0,32
SORGUN AS-GAZ	0,00	0,00	0,00	0,00	5,25	0,28	5,25	0,23
GÜNEŞ GAZ	4,79	1,30	0,00	0,00	0,00	0,00	4,79	0,21
NORM GAZ	0,00	0,00	0,00	0,00	4,01	0,21	4,01	0,18
TOPLAM	368	100	8	100	1.876	100	2.252	100

Tablo 4.75: Trabzon

DAĞITICI	Tüplü		Dökme		Otogaz		Toplam	
	Satış (ton)	Pay (%)	Satış (ton)	Pay (%)	Satış (ton)	Pay (%)	Satış (ton)	Pay (%)
AYGAZ	380,67	31,60	4,86	9,49	444,35	28,27	829,88	29,34
İPRAGAZ	377,16	31,31	14,97	29,25	164,67	10,47	556,80	19,69
MİLANGAZ	237,27	19,69	11,80	23,05	80,77	5,14	329,84	11,66
OMV POAŞ	0,00	0,00	0,00	0,00	261,33	16,62	261,33	9,24
AYTEMİZ	0,00	0,00	0,00	0,00	225,92	14,37	225,92	7,99
SHELL & TURCAS	0,00	0,00	0,00	0,00	171,35	10,90	171,35	6,06
TRABZONGAZ	101,84	8,45	17,13	33,46	30,90	1,97	149,88	5,30
TOTAL	0,00	0,00	0,00	0,00	105,00	6,68	105,00	3,71
GESAN	68,98	5,73	0,00	0,00	4,23	0,27	73,21	2,59
KARADENİZ	38,11	3,16	0,00	0,00	0,00	0,00	38,11	1,35
ORALGAZ	0,00	0,00	0,00	0,00	30,38	1,93	30,38	1,07
AKPET	0,00	0,00	0,00	0,00	19,73	1,26	19,73	0,70
ERAGAZ	0,00	0,00	0,00	0,00	15,90	1,01	15,90	0,56
HABAŞ	0,00	0,00	0,00	0,00	8,86	0,56	8,86	0,31
AKGAZ	0,00	0,00	0,00	0,00	8,66	0,55	8,66	0,31
GÜNEŞ GAZ	0,74	0,06	2,43	4,74	0,00	0,00	3,16	0,11
TOPLAM	1.205	100	51	100	1.572	100	2.828	100

Tablo 4.76: Tunceli

DAĞITICI	Tüplü		Dökme		Otogaz		Toplam	
	Satış (ton)	Pay (%)	Satış (ton)	Pay (%)	Satış (ton)	Pay (%)	Satış (ton)	Pay (%)
İPRAGAZ	72,60	51,30	1,77	21,17	28,34	25,10	102,71	39,09
AYGAZ	37,22	26,30	6,59	78,83	17,00	15,06	60,81	23,14
MİLANGAZ	28,65	20,25	0,00	0,00	0,00	0,00	28,65	10,90
OMV POAŞ	0,00	0,00	0,00	0,00	25,77	22,83	25,77	9,81
ERAGAZ	0,00	0,00	0,00	0,00	19,39	17,17	19,39	7,38
BP-GAZ	0,00	0,00	0,00	0,00	11,06	9,79	11,06	4,21
ŞARKGAZ	1,44	1,02	0,00	0,00	7,69	6,81	9,13	3,47
EROL GAZ	0,00	0,00	0,00	0,00	3,64	3,22	3,64	1,39
GÜNEŞ GAZ	1,62	1,14	0,00	0,00	0,00	0,00	1,62	0,62
TOPLAM	142	100	8	100	113	100	263	100

Tablo 4.77: Uşak

DAĞITICI	Tüplü		Dökme		Otogaz		Toplam	
	Satış (ton)	Pay (%)	Satış (ton)	Pay (%)	Satış (ton)	Pay (%)	Satış (ton)	Pay (%)
AYGAZ	121,82	40,75	0,00	0,00	305,62	21,23	427,44	24,47
MİLANGAZ	126,81	42,42	0,00	0,00	205,54	14,28	332,35	19,03
BP-GAZ	0,00	0,00	0,00	0,00	246,74	17,14	246,74	14,13
İPRAGAZ	50,34	16,84	6,35	80,89	135,63	9,42	192,32	11,01
SHELL & TURCAS	0,00	0,00	0,00	0,00	181,61	12,62	181,61	10,40
KOÇGAZ	0,00	0,00	0,00	0,00	144,20	10,02	144,20	8,26
TOTAL	0,00	0,00	0,00	0,00	73,00	5,07	73,00	4,18
OMV POAŞ	0,00	0,00	0,00	0,00	28,69	1,99	28,69	1,64
AKGAZ	0,00	0,00	0,00	0,00	26,64	1,85	26,64	1,53
YURTPET	0,00	0,00	0,00	0,00	24,08	1,67	24,08	1,38
ORALGAZ	0,00	0,00	0,00	0,00	18,46	1,28	18,46	1,06
KONGAZ	0,00	0,00	0,00	0,00	9,39	0,65	9,39	0,54
AKPET	0,00	0,00	0,00	0,00	8,80	0,61	8,80	0,50
YILDIRIM	0,00	0,00	0,00	0,00	8,19	0,57	8,19	0,47
GÜNEYGAZ	0,00	0,00	0,00	0,00	6,96	0,48	6,96	0,40
PAMUKKALE	0,00	0,00	0,00	0,00	6,29	0,44	6,29	0,36
GAZPA	0,00	0,00	0,00	0,00	6,26	0,43	6,26	0,36
AKÇAGAZ	0,00	0,00	0,00	0,00	3,57	0,25	3,57	0,20
GÜNEŞ GAZ	0,00	0,00	1,50	19,11	0,00	0,00	1,50	0,09
TOPLAM	299	100	8	100	1.440	100	1.746	100

Tablo 4.78: Van

DAĞITICI	Tüplü		Dökme		Otogaz		Toplam	
	Satış (ton)	Pay (%)	Satış (ton)	Pay (%)	Satış (ton)	Pay (%)	Satış (ton)	Pay (%)
AYGAZ	189,72	33,99	5,95	78,69	444,36	35,85	640,03	35,46
İPRAGAZ	193,82	34,73	1,61	21,31	141,27	11,40	336,71	18,65
MİLANGAZ	93,78	16,80	0,00	0,00	82,02	6,62	175,80	9,74
NARGAZ	70,88	12,70	0,00	0,00	48,84	3,94	119,72	6,63
GÜVENAL	0,00	0,00	0,00	0,00	77,00	6,21	77,00	4,27
YILDIRIM	0,00	0,00	0,00	0,00	76,73	6,19	76,73	4,25
OMV POAŞ	0,00	0,00	0,00	0,00	67,79	5,47	67,79	3,76
ORALGAZ	0,00	0,00	0,00	0,00	61,98	5,00	61,98	3,43
SHELL & TURCAS	0,00	0,00	0,00	0,00	47,56	3,84	47,56	2,63
AYTEMİZ	0,00	0,00	0,00	0,00	45,74	3,69	45,74	2,53
YURTPET	0,00	0,00	0,00	0,00	40,51	3,27	40,51	2,24
YAMAN GAZ	0,00	0,00	0,00	0,00	34,54	2,79	34,54	1,91
TOTAL	0,00	0,00	0,00	0,00	26,00	2,10	26,00	1,44
HÜRGAZ	0,00	0,00	0,00	0,00	15,86	1,28	15,86	0,88
ARGAZ	1,08	0,19	0,00	0,00	12,82	1,03	13,90	0,77
EROL GAZ	0,00	0,00	0,00	0,00	12,62	1,02	12,62	0,70
ERGAZ	6,49	1,16	0,00	0,00	3,79	0,31	10,28	0,57
GÜNEŞ GAZ	2,34	0,42	0,00	0,00	0,00	0,00	2,34	0,13
TOPLAM	558	100	8	100	1.239	100	1.805	100

Tablo 4.79: Yalova

DAĞITICI	Tüplü		Dökme		Otogaz		Toplam	
	Satış (ton)	Pay (%)	Satış (ton)	Pay (%)	Satış (ton)	Pay (%)	Satış (ton)	Pay (%)
AYGAZ	100,78	57,81	18,82	55,34	280,74	37,58	400,34	41,91
SHELL & TURCAS	0,00	0,00	0,00	0,00	125,50	16,80	125,50	13,14
MİLANGAZ	24,00	13,77	0,00	0,00	91,23	12,21	115,23	12,06
SORGUN AS-GAZ	0,00	0,00	0,00	0,00	90,56	12,12	90,56	9,48
İPRAGAZ	31,62	18,14	15,19	44,66	20,58	2,76	67,39	7,05
OMV POAŞ	0,00	0,00	0,00	0,00	38,50	5,15	38,50	4,03
BP-GAZ	0,00	0,00	0,00	0,00	31,72	4,25	31,72	3,32
HABAŞ	3,02	1,73	0,00	0,00	22,75	3,05	25,77	2,70
AKPET	0,00	0,00	0,00	0,00	15,28	2,04	15,28	1,60
TOTAL	0,00	0,00	0,00	0,00	15,00	2,01	15,00	1,57
AYTEMİZ	0,00	0,00	0,00	0,00	10,38	1,39	10,38	1,09
PET GAZ	5,18	2,97	0,00	0,00	0,00	0,00	5,18	0,54
ERGAZ	5,01	2,87	0,00	0,00	0,00	0,00	5,01	0,52
AKÇAGAZ	3,94	2,26	0,00	0,00	0,00	0,00	3,94	0,41
YURTPET	0,00	0,00	0,00	0,00	2,51	0,34	2,51	0,26
AKGAZ	0,00	0,00	0,00	0,00	2,25	0,30	2,25	0,24
GESAN	0,78	0,45	0,00	0,00	0,00	0,00	0,78	0,08
TOPLAM	174	100	34	100	747	100	955	100

Tablo 4.80: Yozgat

DAĞITICI	Tüplü		Dökme		Otogaz		Toplam	
	Satış (ton)	Pay (%)	Satış (ton)	Pay (%)	Satış (ton)	Pay (%)	Satış (ton)	Pay (%)
AYGAZ	87,13	27,34	2,77	29,45	236,40	12,08	326,30	14,28
MİLANGAZ	81,30	25,50	0,00	0,00	213,92	10,93	295,21	12,92
BİRGAZ	0,00	0,00	0,00	0,00	263,36	13,46	263,36	11,53
ANADOLUGAZ	17,57	5,51	0,00	0,00	205,64	10,51	223,21	9,77
İPRAGAZ	93,60	29,36	2,63	28,01	97,75	5,00	193,98	8,49
OMV POAŞ	0,00	0,00	0,00	0,00	160,67	8,21	160,67	7,03
SHELL & TURCAS	0,00	0,00	0,00	0,00	115,62	5,91	115,62	5,06
KALELİ BEST GAZ	0,00	0,00	0,00	0,00	111,00	5,67	111,00	4,86
AKPET	0,00	0,00	0,00	0,00	109,07	5,58	109,07	4,77
TOTAL	0,00	0,00	0,00	0,00	106,00	5,42	106,00	4,64
AYTEMİZ	0,00	0,00	0,00	0,00	66,89	3,42	66,89	2,93
HİSARGAZ	0,00	0,00	0,00	0,00	54,20	2,77	54,20	2,37
HABAŞ	14,62	4,59	0,00	0,00	36,32	1,86	50,94	2,23
ORALGAZ	0,00	0,00	0,00	0,00	42,92	2,19	42,92	1,88
YILDIRIM	0,00	0,00	0,00	0,00	42,63	2,18	42,63	1,87
SORGUN AS-GAZ	23,84	7,48	0,00	0,00	0,00	0,00	23,84	1,04
YURTPET	0,00	0,00	0,00	0,00	21,04	1,08	21,04	0,92
HÜRGAZ	0,00	0,00	0,00	0,00	20,60	1,05	20,60	0,90
GESAN	0,00	0,00	0,00	0,00	15,36	0,79	15,36	0,67
GÜVENAL	0,00	0,00	0,00	0,00	15,00	0,77	15,00	0,66
MARGAZ	0,00	0,00	0,00	0,00	8,69	0,44	8,69	0,38
BP-GAZ	0,00	0,00	0,00	0,00	8,06	0,41	8,06	0,35
NORM GAZ	0,00	0,00	0,00	0,00	5,14	0,26	5,14	0,23
GÜNEŞ GAZ	0,14	0,04	4,00	42,54	0,00	0,00	4,13	0,18
GAZPA	0,56	0,18	0,00	0,00	0,00	0,00	0,56	0,02
TOPLAM	319	100	9	100	1.956	100	2.284	100

Tablo 4.81: Zonguldak

DAĞITICI	Tüplü		Dökme		Otogaz		Toplam	
	Satış (ton)	Pay (%)	Satış (ton)	Pay (%)	Satış (ton)	Pay (%)	Satış (ton)	Pay (%)
AYGAZ	472,94	58,22	2,22	12,71	882,36	43,76	1.357,52	47,69
İPRAGAZ	129,92	15,99	10,66	61,04	207,98	10,31	348,56	12,25
OMV POAŞ	0,00	0,00	0,00	0,00	318,73	15,81	318,73	11,20
MİLANGAZ	155,69	19,17	0,00	0,00	83,83	4,16	239,52	8,42
TOTAL	0,00	0,00	0,00	0,00	154,00	7,64	154,00	5,41
SHELL & TURCAS	0,00	0,00	0,00	0,00	150,49	7,46	150,49	5,29
ERAGAZ	0,00	0,00	0,00	0,00	92,16	4,57	92,16	3,24
AKPET	0,00	0,00	0,00	0,00	52,42	2,60	52,42	1,84
AKÇAGAZ	44,59	5,49	1,58	9,05	0,00	0,00	46,17	1,62
YILDIRIM	0,00	0,00	0,00	0,00	44,44	2,20	44,44	1,56
YURTPET	0,00	0,00	0,00	0,00	12,99	0,64	12,99	0,46
BP-GAZ	0,00	0,00	0,00	0,00	10,30	0,51	10,30	0,36
PET GAZ	9,22	1,13	0,00	0,00	0,00	0,00	9,22	0,32
AYTEMİZ	0,00	0,00	0,00	0,00	6,85	0,34	6,85	0,24
GÜNEŞ GAZ	0,00	0,00	3,00	17,19	0,00	0,00	3,00	0,11
TOPLAM	812	100	17	100	2.017	100	2.846	100