

Mart/2015



Sıvılaştırılmış Petrol Gazları (LPG) Piyasası Sektör Raporu

İÇİNDEKİLER

1. YURT DIŐI LPG TİCARETİ	1-2
1.1. İthalat	1
1.2. İhracat	2
2. LPG ÜRETİMİ	3
2.1. Aylık Üretim	3
3. LPG İTHALATI, İHRACATI, ÜRETİMİ VE SATIŐI	4-5
3.1. İthalat-ihracat-üretim-satıő miktarları ve oranları.....	4
3.2. Piyasaya arz (üretim + ithalat) miktarları	5
4. YURT İÇİ LPG TİCARETİ	6-86
4.1. Ürün Türüne Göre Satıőlar.....	6-7
4.2. Dağıtıcılara Göre Satıőlar	8-14
4.3. İllere Göre Satıőlar	15-17
4.4. İllere ve Dağıtıcılara Göre Satıőlar.....	18- 86

Önemli Hatırlatma: Lisans sahibi firmalar, Enerji Piyasası Bildirim Yönetmeliğinin ilgili hükümleri çerçevesinde bildirim düzeltme talebinde bulunarak daha önce Kuruma sundukları verilerde düzeltme yapabilmektedir. Bu sebeple yayımlanan raporlar arasında veri farklılıkları olabilmektedir.

TABLolar LİSTESİ

Tablo 1.1: İthalatın menşei ülkelere göre dağılımı	1
Tablo 1.2: İhracatın ülkelere göre dağılımı.....	2
Tablo 2.1 : 2015 yılı aylık LPG üretim miktarı ve değişimi	3
Tablo 3.1: Aylık LPG ithalat-ihracat-üretim-satış miktarları ve oranları	4
Tablo 3.2: Aylık LPG arz miktarları ve oranları	5
Tablo 4.1: Ürün bazında LPG satışı	6
Tablo 4.2: Mart 2014 – Mart 2015 dönemlerinin ikisinde de faaliyette olan dağıtıcıların LPG satışları	8-9
Tablo 4.3: Mart 2015 döneminde Standardize LPG satışlarının dağıtıcılara göre dağılımı	10
Tablo 4.4: Mart 2015 döneminde satışların dağıtıcılara ve ürünlere göre dağılımı	11-12
Tablo 4.5: 2015 yılının ilk 3 ayındaki toplam satışın dağıtıcılara ve ürünlere göre dağılımı.....	13-14
Tablo 4.6: Mart 2015 döneminde LPG satışlarının illere göre dağılımı.....	15
Tablo 4.7: Mart 2015 döneminde LPG satışlarının illere ve ürünlere göre dağılımı	16-17

ŞEKİLLER LİSTESİ

Şekil 1.1: Mart 2015 dönemi LPG ithalatının ülkelere göre dağılımı	1
Şekil 1.2 : Mart 2015 dönemi LPG ihracatının ülkelere göre dağılımı	2
Şekil 2.1: 2015 yılı aylık LPG üretim miktarı ve değişimi	3
Şekil 3.1: Aylık LPG ithalat-ihracat-üretim-satış miktarları	4
Şekil 3.2: Aylık LPG arz miktarları	5
Şekil 4.1: Mart 2015 döneminde LPG satışının ürün türüne göre dağılımı	6
Şekil 4.2: Mart 2014 – Mart 2015 dönemlerinde ürün türüne göre LPG satışı.....	7
Şekil 4.3: Mart 2015 döneminde LPG satışlarının dağıtıcılara göre dağılımı	10

ÖZET

➤ Üretim

- ✓ Rafinerici lisansı sahiplerinin, 2015 yılı Mart ayında toplam LPG üretimi 2015 yılı **Şubat** ayına göre %40,7 artarak 73.294 ton olmuştur.

➤ İthalat

- ✓ Rafinerici ve dağıtıcı lisans sahiplerince 2015 yılı Mart ayında yapılan LPG ithalatı, geçen yılın aynı ayına göre %20 artarak 313.847,21 ton olmuştur.
- ✓ 2015 yılı Mart ayında en çok ithalat yapılan ülke sıralamasına göre Rusya, Cezayir Norveç, Kazakistan, Ukrayna, Romanya ve Türkiye Serbest Bölge olmak üzere 7 farklı ülkeden/bölgeden LPG ithalatı gerçekleştirilmiştir.

➤ İhracat

- ✓ Rafinerici ve dağıtıcı lisans sahiplerince 2015 yılı Mart ayında yapılan LPG ihracatı, geçen yılın aynı ayına göre %293,3 artarak 28.965,12 ton olmuştur.
- ✓ 2015 yılı Mart ayında en çok ihracat yapılan ülke sıralamasına göre İsviçre, Tunus, K.K.T.C. ve Türkiye Serbest Bölge olmak üzere 4 farklı ülkeye/bölgeye LPG ihracatı gerçekleştirilmiştir.

➤ Yurtiçi Satışlar

- ✓ Dağıtıcı lisansı sahiplerince 2015 yılı Mart ayında 62.692,81 ton tüplü LPG, 11.446,80 ton dökme LPG, 229.332,83 ton otogaz LPG olmak üzere toplam 303.472,44 ton LPG satışı yapılmıştır.
- ✓ 2015 yılı Mart ayı satış rakamları bir önceki yılın aynı ayı ile karşılaştırıldığında, **tüplü LPG satışı %0,2 azalmış**, dökme LPG satışı %52,6 artmış ve otogaz satışı %7 artmış olup, toplam LPG satışı %6,6 artmıştır.
- ✓ 2015 yılı Mart ayında tüplü LPG %20,7, dökme LPG %3,8 ve otogaz %75,6 pazar payına sahip olmuştur.
- ✓ Dağıtıcı lisans sahiplerince 2015 yılı Mart ayında 4.877,71 ton Standardize LPG satışı yapılmıştır.

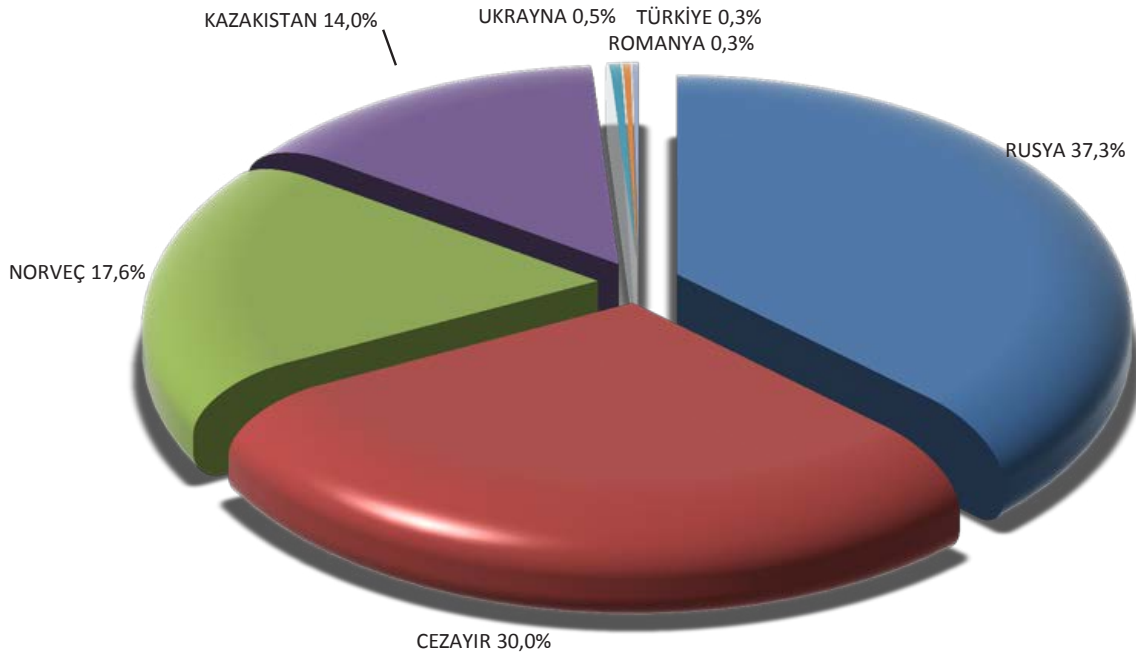
1. Yurt Dışı LPG Ticareti

1.1. İthalat

Tablo 1.1: İthalatın menşei ülkelere göre dağılımı

ÜLKE	İthalat (ton)		Değişim (%)
	Mart 2014	Mart 2015	
RUSYA	91.796,04	117.152,37	27,6
CEZAYIR	46.991,43	94.069,45	100,2
NORVEÇ	44.673,89	55.194,06	23,5
KAZAKISTAN	39.821,05	44.005,44	10,5
UKRAYNA	36.133,92	1.500,00	-95,8
ROMANYA	-	1.075,89	-
TÜRKİYE*	-	850,00	-
TUNUS	1.120,33	-	-100,0
FRANSA	972,94	-	-100,0
TOPLAM	261.509,60	313.847,21	20,0

*Serbest bölgelerden yapılan alışlar.



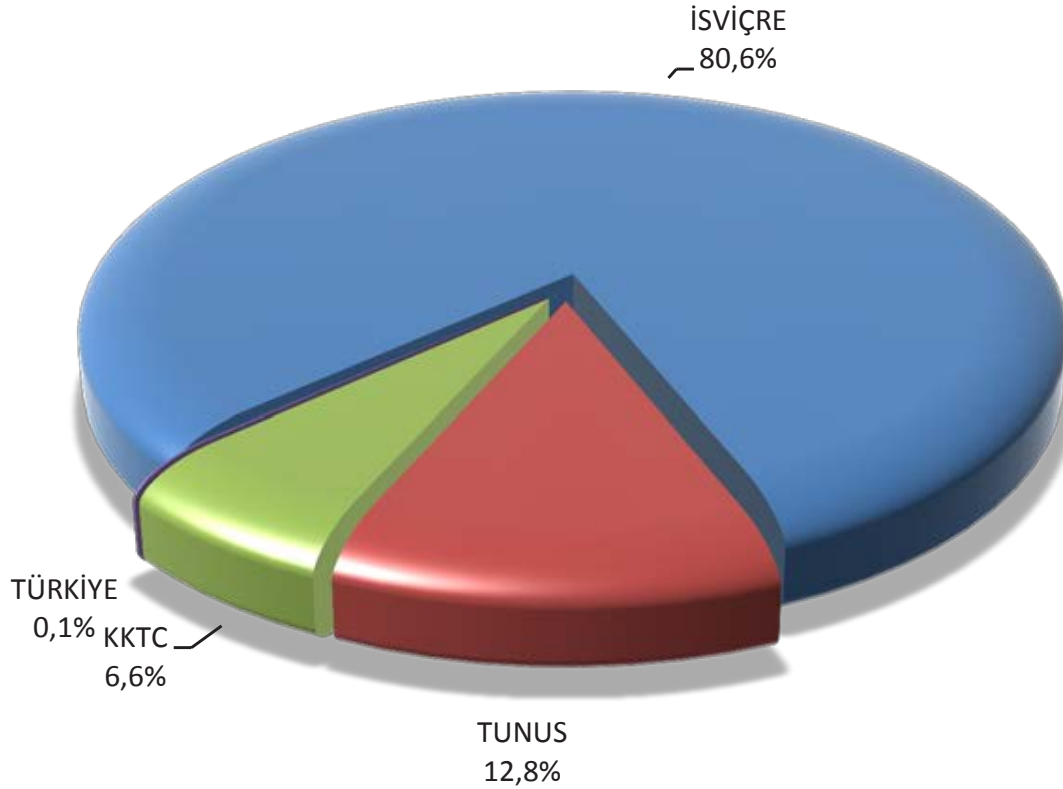
Şekil 1.1: Mart 2015 dönemi LPG ithalatının ülkelere göre dağılımı

1.2. İhracat

Tablo 1.2: İhracatın ülkelere göre dağılımı

ÜLKE	İhracat (ton)		Değişim (%)
	Mart 2014	Mart 2015	
İSVİÇRE	5.748,97	23.336,05	305,9
TUNUS	-	3.699,88	-
KKTC	1.598,57	1.902,84	19,0
TÜRKİYE*	17,74	26,36	48,6
TOPLAM	7.365,28	28.965,12	293,3

*Serbest bölgelere yapılan satışlar



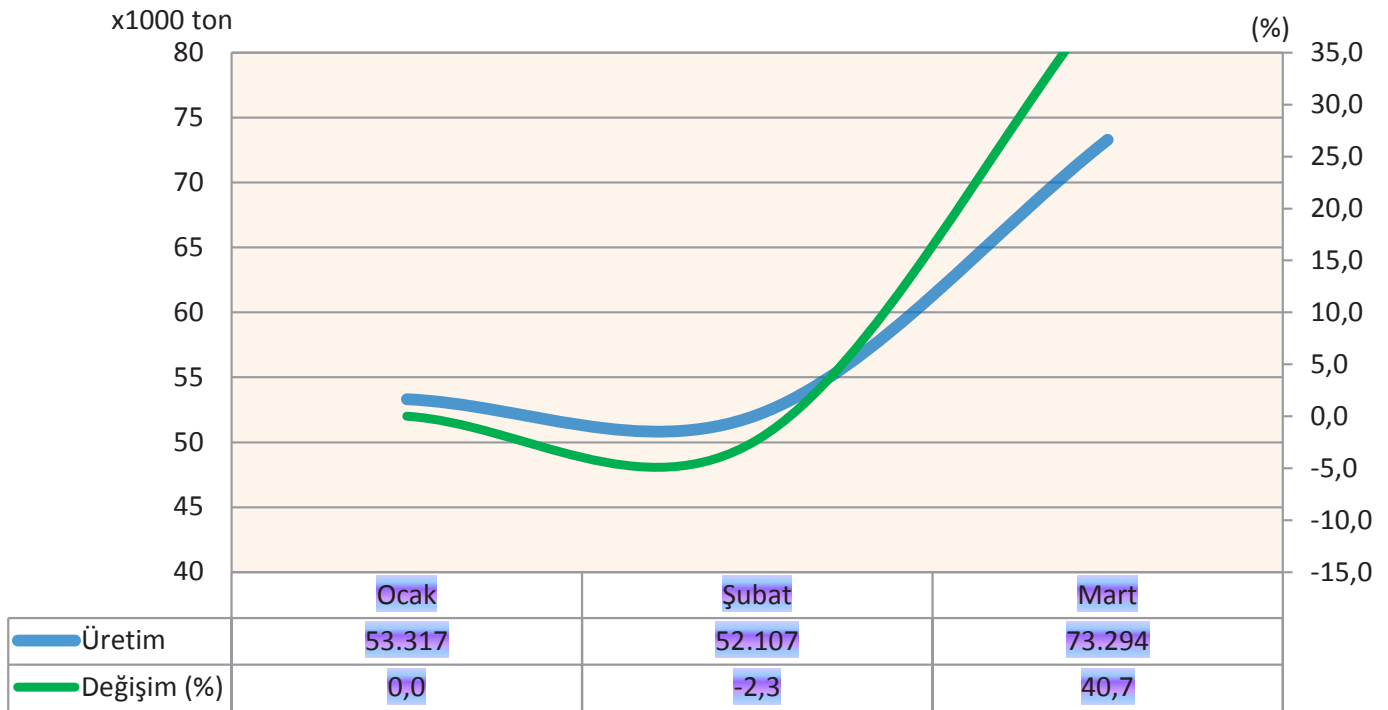
Şekil 1.2 : Mart 2015 dönemi LPG ihracatının ülkelere göre dağılımı

2. LPG Üretimi

2.1. Aylık üretim

Tablo 2.1: 2015 yılı aylık LPG üretim miktarı ve değişimi

Ay	Üretim (ton)	Önceki aya göre değişim (%)
Ocak	53.317	-
Şubat	52.107	-2,3
Mart	73.294	40,7
TOPLAM	178.718	



Şekil 2.1: 2015 yılı aylık LPG üretim miktarı ve değişimi

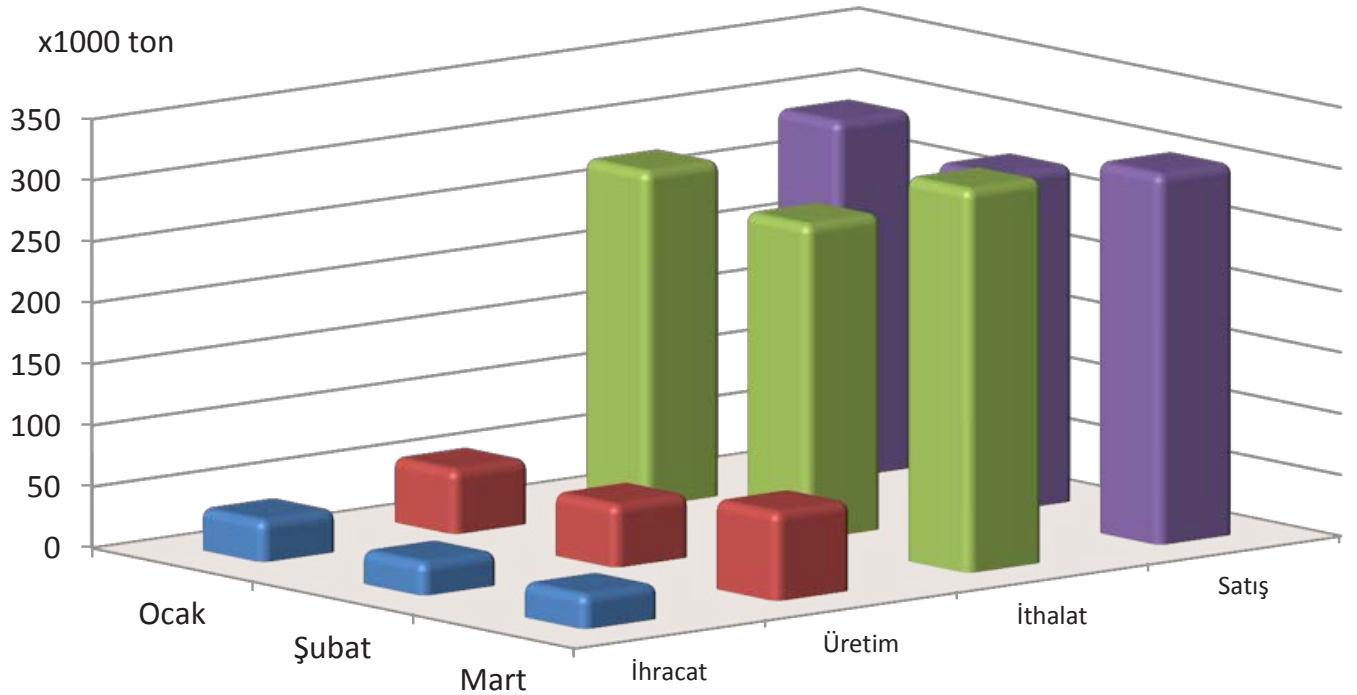
3. LPG ithalatı, ihracatı, üretimi ve satışı

3.1. LPG ithalat-ihracat-üretim- satış* miktarları ve oranları

Tablo 3.1: Aylık LPG ithalat-ihracat-üretim-satış miktarları ve oranları

Ay	Üretim (ton)	Satış* (ton)	İthalat (ton)	İhracat (ton)	Üretim/satış (%)	Üretim/ithalat (%)	İhracat/ithalat (%)
Ocak	53.317	292.191	274.122	34.929	18,2	19,5	12,7
Şubat	52.107	275.159	257.845	28.038	18,9	20,2	10,9
Mart	73.294	303.472	313.847	28.965	24,2	23,4	9,2
TOPLAM	178.718	870.822	845.814	91.932	21	21	11

*-Standardize LPG dahil toplam satış



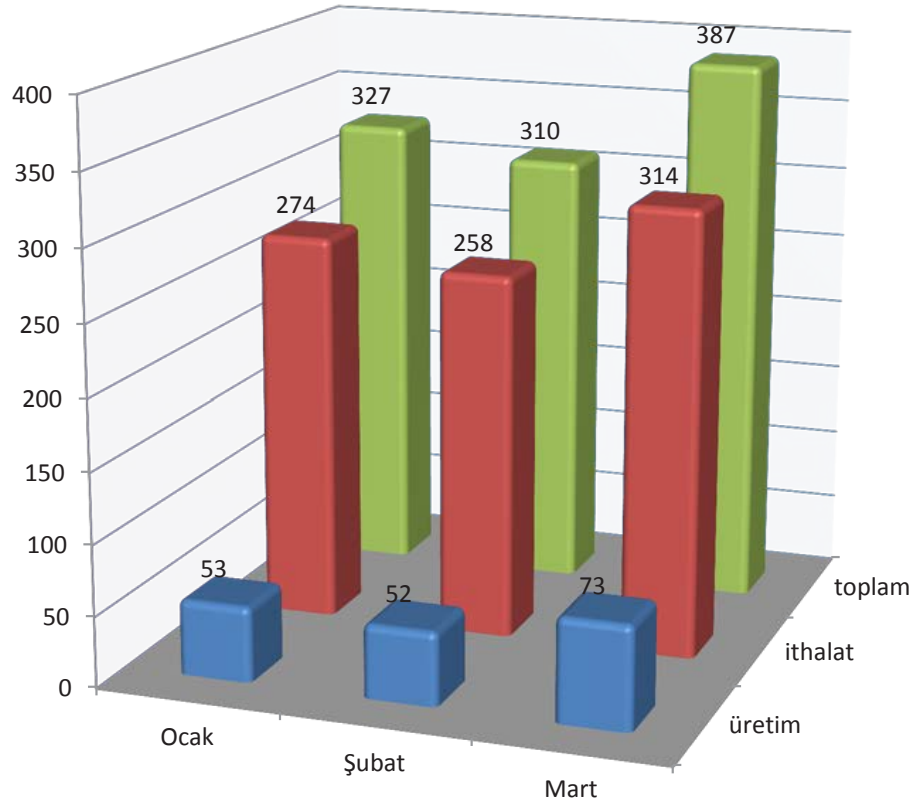
Şekil 3.1: Aylık LPG ithalat-ihracat-üretim-satış miktarları

3.2. Piyasaya LPG arz (üretim + ithalat) miktarı ve oranı

Tablo 3.2: Aylık LPG arz miktarları ve oranları

Ay	Üretim (ton)	İthalat (ton)	Toplam arz (ton)	Önceki aya göre değişimi (%)	Üretim/toplam arz (%)	İthalat/toplam arz (%)
Ocak	53.317	274.122	327.439	-	16,3	83,7
Şubat	52.107	257.845	309.952	-5,3	16,8	83,2
Mart	73.294	313.847	387.142	24,9	18,9	81,1
TOPLAM	178.718	845.814	1.024.533		17	83

x1000 ton



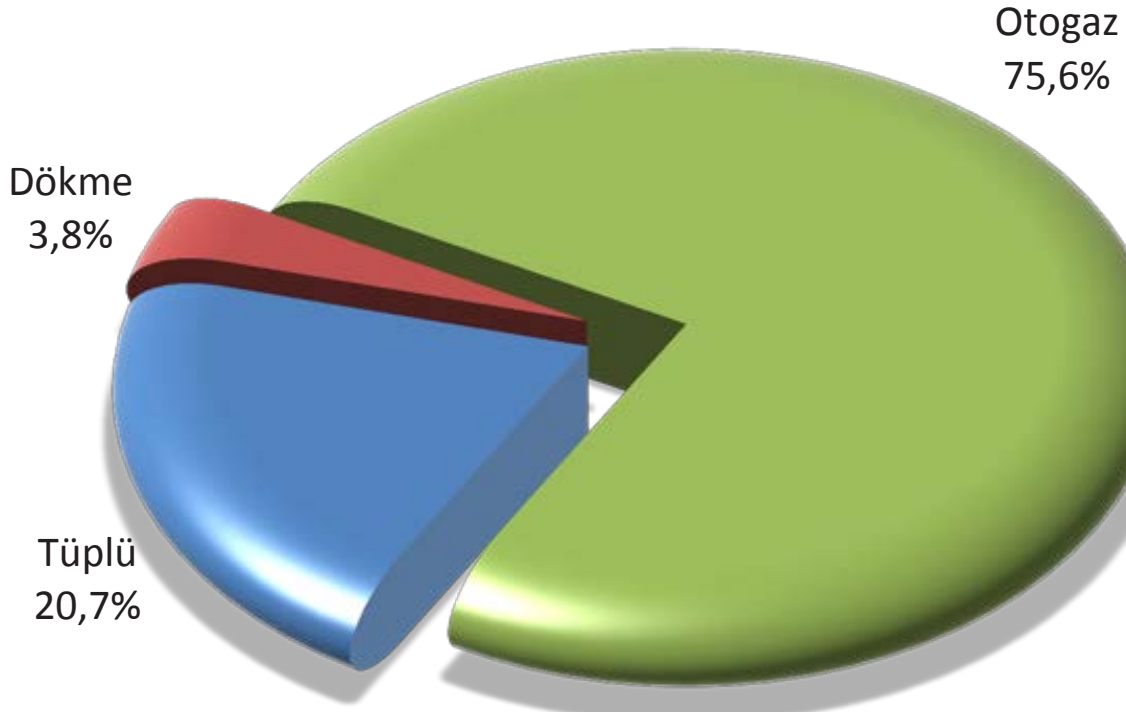
Şekil 3.2: Aylık LPG arz miktarları

4. Yurtiçi LPG Ticareti

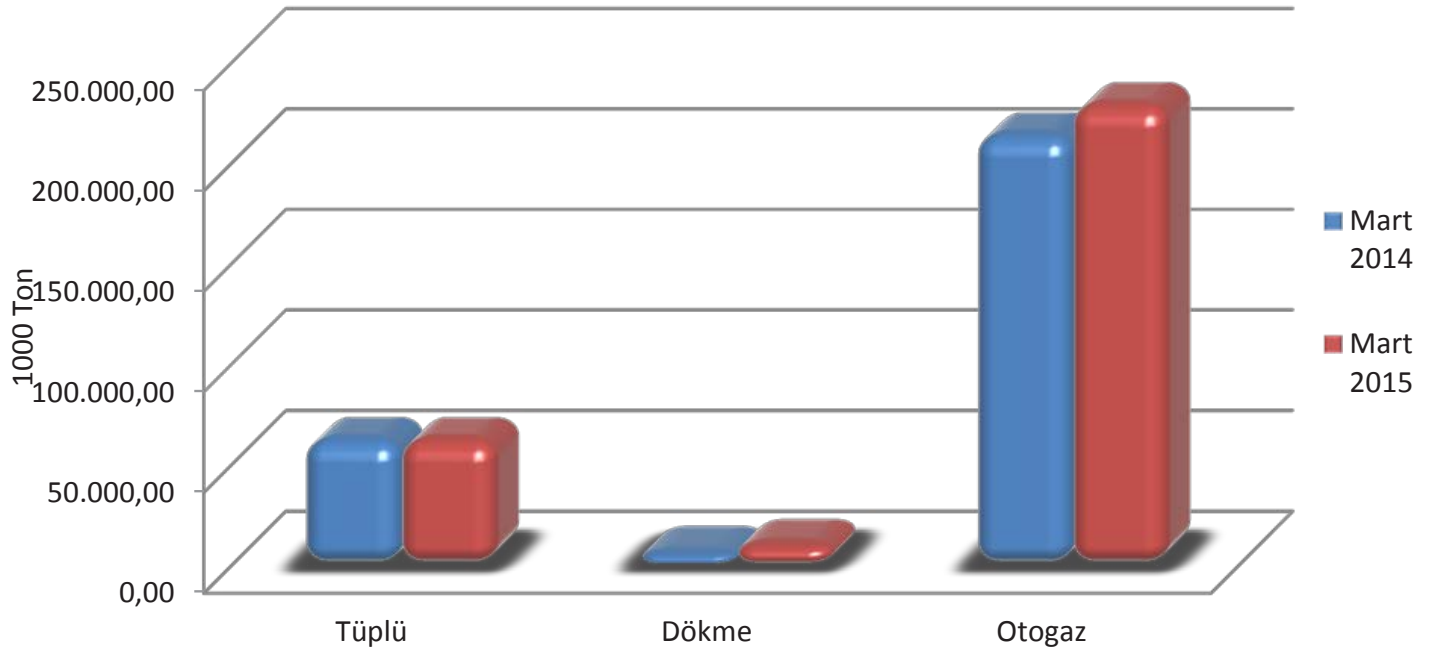
4.1.Ürün Türüne Göre Satışlar

Tablo 4.1: Ürün bazında LPG satışı

ÜRÜN	Mart 2014		Mart 2015		Değişim (%)
	Satış (ton)	Pay (%)	Satış (ton)	Pay (%)	
TÜPLÜ	62.793,46	22,1	62.692,81	20,7	-0,2
DÖKME	7.503,28	2,6	11.446,80	3,8	52,6
OTOGAZ	214.343,78	75,3	229.332,83	75,6	7,0
TOPLAM	284.640,52	100,0	303.472,44	100,0	6,6



Şekil 4.1: Mart 2015 döneminde LPG satışının ürün türüne göre dağılımı



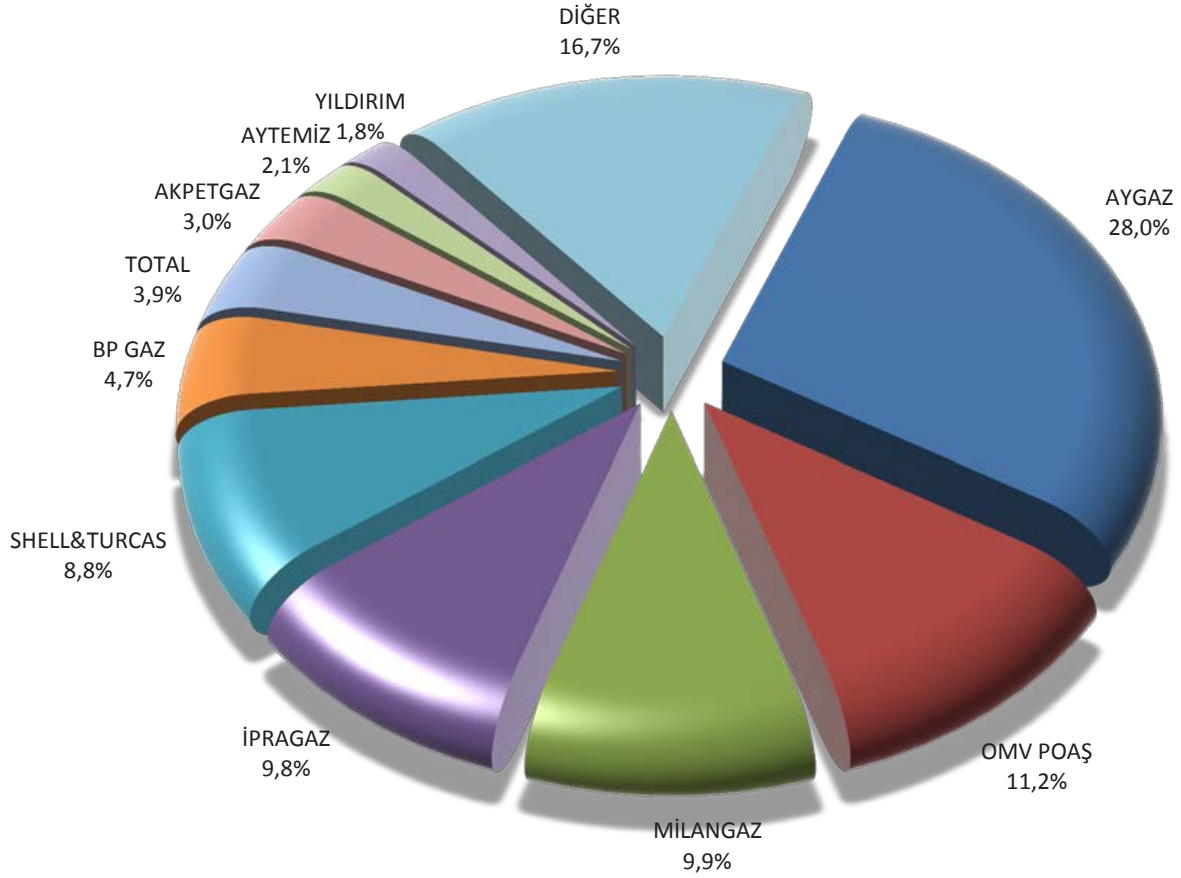
Şekil 4.2: Mart 2014 – Mart 2015 dönemlerinde ürün türüne göre LPG satışı

4.2. Dağıtıcılara göre satışlar

Tablo 4.2: Mart 2014 – Mart 2015 dönemlerinin ikisinde de faaliyette olan dağıtıcıların LPG satışları

DAĞITICI	Mart 2014		Mart 2015		Değişim (%)
	Satış (ton)	Pay (%)	Satış (ton)	Pay (%)	
AYGAZ	80.815,58	28,39	85.119,75	28,05	5,3
OMV POAŞ	33.359,81	11,72	34.038,32	11,22	2,0
MİLANGAZ	28.964,16	10,18	30.050,33	9,90	3,8
İPRAGAZ	27.942,10	9,82	29.713,79	9,79	6,3
SHELL&TURCAS	25.902,87	9,10	26.673,17	8,79	3,0
BP GAZ	12.476,46	4,38	14.403,57	4,75	15,4
TOTAL	9.886,19	3,47	11.804,78	3,89	19,4
AKPETGAZ	8.338,40	2,93	9.247,30	3,05	10,9
AYTEMİZ	6.132,26	2,15	6.252,31	2,06	2,0
YILDIRIM	5.270,02	1,85	5.423,36	1,79	2,9
GÜVENALGAZ	4.667,00	1,64	5.130,00	1,69	9,9
PETGAZ	3.870,91	1,36	3.797,34	1,25	-1,9
YURTPET	1.597,41	0,56	3.019,63	1,00	89,0
HABAŞ	2.791,66	0,98	2.699,02	0,89	-3,3
YÜCELGAZ	2.633,76	0,93	2.438,43	0,80	-7,4
ERGAZ	2.355,05	0,83	2.399,34	0,79	1,9
ERAGAZ	2.030,40	0,71	2.118,55	0,70	4,3
GESAN	1.812,74	0,64	2.048,81	0,68	13,0
ORALGAZ	1.617,05	0,57	1.780,58	0,59	10,1
KALEGAZ	611,95	0,21	1.647,29	0,54	169,2
GAZPA	511,23	0,18	1.490,89	0,49	191,6
MARGAZ	1.285,88	0,45	1.351,90	0,45	5,1
HÜRGAZ	781,66	0,27	1.303,96	0,43	66,8
ANADOLUGAZ	1.125,75	0,40	1.264,24	0,42	12,3
YAMANGAZ	1.202,75	0,42	1.234,85	0,41	2,7
KALELİ BEST-GAZ	924,13	0,32	1.131,00	0,37	22,4
EUROGAZ	544,79	0,19	1.022,25	0,34	87,6
KONGAZ	980,90	0,34	1.021,70	0,34	4,2
ŞANGAZ	384,65	0,14	951,38	0,31	147,3
HASGAZ	711,46	0,25	872,70	0,29	22,7

DAĞITICI	Mart 2014		Mart 2015		Değişim (%)
	Satış (ton)	Pay (%)	Satış (ton)	Pay (%)	
YURTGAZ	1.233,02	0,43	826,06	0,27	-33,0
MAVİGÖLGAZ	784,33	0,28	760,35	0,25	-3,1
KARADENİZ	843,23	0,30	758,90	0,25	-10,0
GAZMER	825,51	0,29	728,62	0,24	-11,7
GAPGAZ	687,61	0,24	712,07	0,23	3,6
EROLGAZ	646,54	0,23	662,06	0,22	2,4
GÜNEYGAZ	315,00	0,11	650,00	0,21	106,3
TURKUAZ	291,64	0,10	532,60	0,18	82,6
ŞARKGAZ	600,82	0,21	496,46	0,16	-17,4
PAMUKKALE	290,97	0,10	461,59	0,15	58,6
ANTGAZ	452,30	0,16	459,16	0,15	1,5
TRABZONGAZ	457,89	0,16	451,84	0,15	-1,3
ENERJİGAZ	349,33	0,12	366,70	0,12	5,0
ATA LİKİT	428,16	0,15	349,47	0,12	-18,4
AKGAZ	403,23	0,14	340,86	0,11	-15,5
BİRGAZ	312,46	0,11	329,73	0,11	5,5
NARGAZ	377,08	0,13	329,48	0,11	-12,6
GÜNEŞGAZ	219,20	0,08	244,74	0,08	11,7
YENİ ULAŞLI	188,72	0,07	226,06	0,07	19,8
AKÇAGAZ	242,89	0,09	215,54	0,07	-11,3
LİKİTGAZ	247,98	0,09	206,93	0,07	-16,6
MYGAZ	183,41	0,06	176,94	0,06	-3,5
JETGAZ	143,67	0,05	163,35	0,05	13,7
SORGUN AS-GAZ	170,36	0,06	151,04	0,05	-11,3
TORSAN	103,44	0,04	147,79	0,05	42,9
AVGAZ	146,96	0,05	109,79	0,04	-25,3
NORMGAZ	141,53	0,05	105,78	0,03	-25,3
PEGAGAZ	97,30	0,03	90,73	0,03	-6,7
CLASSGAZ	43,38	0,02	80,67	0,03	86,0
AYRANCI PETROL	62,49	0,02	62,00	0,02	-0,8
SELÇUKGAZ	68,41	0,02	53,18	0,02	-22,3
ŞİRİNGAZ	104,54	0,04	49,69	0,02	-52,5
ASGAZ	41,78	0,01	43,80	0,01	4,8



Şekil 4.3: Mart 2015 döneminde LPG satışlarının dağıtıcılara göre dağılımı

Tablo 4.3: Mart 2015 döneminde Standardize LPG satışlarının dağıtıcılara göre dağılımı

DAĞITICI	Mart 2015	
	Satış (ton)	Pay (%)
TOTAL	1.712,16	35
AYGAZ	1.444,06	30
KALEGAZ	640,22	13
ŞANGAZ	595,27	12
İPRAGAZ	314,00	6
GÜNEYGAZ	172,00	4
TOPLAM	4.877,71	100,00

Tablo 4.4: Mart 2015 döneminde satışların dağıtıcılara ve ürünlere göre dağılımı

DAĞITICI	Tüplü		Dökme		Otogaz		Toplam	
	Satış (ton)	Pay (%)	Satış (ton)	Pay (%)	Satış (ton)	Pay (%)	Satış (ton)	Pay (%)
AYGAZ	26.586,54	42,41	3.080,88	26,91	55.452,32	24,18	85.119,75	28,05
OMV POAŞ	1,98	0,00	0,00	0,00	34.036,34	14,84	34.038,32	11,22
MİLANGAZ	9.939,98	15,86	168,17	1,47	19.942,18	8,70	30.050,33	9,90
İPRAGAZ	15.304,18	24,41	2.813,55	24,58	11.596,05	5,06	29.713,79	9,79
SHELL&TURCAS	1,44	0,00	0,00	0,00	26.671,73	11,63	26.673,17	8,79
BP GAZ	2,45	0,00	0,00	0,00	14.401,12	6,28	14.403,57	4,75
TOTAL	0,39	0,00	1.937,39	16,93	9.867,00	4,30	11.804,78	3,89
AKPETGAZ	32,59	0,05	5,44	0,05	9.209,27	4,02	9.247,30	3,05
AYTEMİZ	11,52	0,02	0,00	0,00	6.240,79	2,72	6.252,31	2,06
YILDIRIM	13,52	0,02	0,00	0,00	5.409,83	2,36	5.423,36	1,79
GÜVENALGAZ	43,00	0,07	46,00	0,40	5.041,00	2,20	5.130,00	1,69
PETGAZ	2.989,74	4,77	0,00	0,00	807,60	0,35	3.797,34	1,25
YURTPET	0,00	0,00	178,38	1,56	2.841,25	1,24	3.019,63	1,00
HABAŞ	1.203,55	1,92	12,48	0,11	1.482,99	0,65	2.699,02	0,89
YÜCELGAZ	539,35	0,86	51,37	0,45	1.847,71	0,81	2.438,43	0,80
ERGAZ	1.629,14	2,60	52,82	0,46	717,38	0,31	2.399,34	0,79
ERAGAZ	0,00	0,00	0,00	0,00	2.118,55	0,92	2.118,55	0,70
GESAN	452,77	0,72	7,19	0,06	1.588,85	0,69	2.048,81	0,68
ORALGAZ	21,46	0,03	0,00	0,00	1.759,12	0,77	1.780,58	0,59
KALEGAZ	128,51	0,20	640,22	5,59	878,56	0,38	1.647,29	0,54
GAZPA	44,72	0,07	0,60	0,01	1.445,57	0,63	1.490,89	0,49
MARGAZ	295,28	0,47	44,72	0,39	1.011,90	0,44	1.351,90	0,45
HÜRGAZ	42,69	0,07	3,20	0,03	1.258,07	0,55	1.303,96	0,43
ANADOLUGAZ	129,63	0,21	5,83	0,05	1.128,78	0,49	1.264,24	0,42
YAMANGAZ	68,08	0,11	3,04	0,03	1.163,73	0,51	1.234,85	0,41
KALELİ BESTGAZ	0,22	0,00	0,78	0,01	1.130,00	0,49	1.131,00	0,37
EUROGAZ	0,00	0,00	591,04	5,16	431,21	0,19	1.022,25	0,34
KONGAZ	636,54	1,02	20,52	0,18	364,64	0,16	1.021,70	0,34
ŞANGAZ	61,21	0,10	600,83	5,25	289,34	0,13	951,38	0,31
HASGAZ	110,75	0,18	113,25	0,99	648,70	0,28	872,70	0,29
YURTGAZ	7,82	0,01	26,31	0,23	791,93	0,35	826,06	0,27
MAVİGÖLGAZ	6,87	0,01	0,00	0,00	753,48	0,33	760,35	0,25
KARADENİZ	326,89	0,52	10,83	0,09	421,17	0,18	758,90	0,25
GAZMER	3,20	0,01	0,00	0,00	725,42	0,32	728,62	0,24
GAPGAZ	66,98	0,11	2,10	0,02	642,99	0,28	712,07	0,23

DAĞITICI	Tüplü		Dökme		Otogaz		Toplam	
	Satış (ton)	Pay (%)	Satış (ton)	Pay (%)	Satış (ton)	Pay (%)	Satış (ton)	Pay (%)
EROLGAZ	47,01	0,07	0,00	0,00	615,05	0,27	662,06	0,22
GÜNEYGAZ	269,00	0,43	172,00	1,50	209,00	0,09	650,00	0,21
TURKUAZ	0,00	0,00	0,00	0,00	532,60	0,23	532,60	0,18
ESGAZ	0,00	0,00	513,17	4,48	0,00	0,00	513,17	0,17
ŞARKGAZ	107,41	0,17	22,73	0,20	366,32	0,16	496,46	0,16
PAMUKKALE	242,04	0,39	0,00	0,00	219,55	0,10	461,59	0,15
ANTGAZ	184,77	0,29	23,63	0,21	250,76	0,11	459,16	0,15
TRABZONGAZ	162,96	0,26	24,39	0,21	264,49	0,12	451,84	0,15
ENERJİGAZ	0,00	0,00	0,00	0,00	366,70	0,16	366,70	0,12
ATA LİKİT	60,41	0,10	0,00	0,00	289,06	0,13	349,47	0,12
AKGAZ	46,94	0,07	2,90	0,03	291,02	0,13	340,86	0,11
BİRGAZ	0,00	0,00	0,00	0,00	329,73	0,14	329,73	0,11
NARGAZ	16,73	0,03	18,80	0,16	293,95	0,13	329,48	0,11
GÜNEŞGAZ	134,56	0,21	110,18	0,96	0,00	0,00	244,74	0,08
YENİ ULAŞLI	0,00	0,00	4,26	0,04	221,80	0,10	226,06	0,07
AKÇAGAZ	149,24	0,24	4,34	0,04	61,96	0,03	215,54	0,07
LİKİTGAZ	206,93	0,33	0,00	0,00	0,00	0,00	206,93	0,07
MYGAZ	0,00	0,00	0,00	0,00	176,94	0,08	176,94	0,06
JETGAZ	0,00	0,00	0,00	0,00	163,35	0,07	163,35	0,05
SORGUN ASGAZ	25,19	0,04	81,88	0,72	43,97	0,02	151,04	0,05
TORSAN	77,52	0,12	0,00	0,00	70,27	0,03	147,79	0,05
AVGAZ	0,00	0,00	0,00	0,00	109,79	0,05	109,79	0,04
NORMGAZ	0,00	0,00	0,00	0,00	105,78	0,05	105,78	0,03
PEGAGAZ	90,73	0,14	0,00	0,00	0,00	0,00	90,73	0,03
CLASSGAZ	80,67	0,13	0,00	0,00	0,00	0,00	80,67	0,03
COŞKUNALGAZ	5,86	0,01	0,00	0,00	63,77	0,03	69,63	0,02
AYRANCI PETROL	0,00	0,00	0,00	0,00	62,00	0,03	62,00	0,02
SELÇUKGAZ	45,04	0,07	0,00	0,00	8,14	0,00	53,18	0,02
ŞİRİNGAZ	2,43	0,00	4,44	0,04	42,82	0,02	49,69	0,02
ASGAZ	34,36	0,05	0,00	0,00	9,44	0,00	43,80	0,01
MAKSOİL	0,00	0,00	42,71	0,37	0,00	0,00	42,71	0,01
STARGAZ	0,00	0,00	0,00	0,00	37,35	0,02	37,35	0,01
EKSON	0,00	0,00	0,00	0,00	8,66	0,00	8,66	0,00
HİSARGAZ	0,00	0,00	4,42	0,04	2,00	0,00	6,42	0,00
CASA	0,05	0,00	0,00	0,00	0,00	0,00	0,05	0,00
TOPLAM	62.692,81	100	11.446,80	100	229.332,83	100	303.472,44	100

Tablo 4.5: 2015 yılının ilk 3 ayındaki toplam satışın dağıtıcılara ve ürünlere göre dağılımı

DAĞITICI	Tüplü		Dökme		Otogaz		Toplam	
	Satış (ton)	Pay (%)	Satış (ton)	Pay (%)	Satış (ton)	Pay (%)	Satış (ton)	Pay (%)
AYGAZ	78.319,52	42,10	9.051,38	27,49	156.676,67	24,04	244.047,58	28,02
OMV POAŞ	4,49	0,00	0,00	0,00	95.988,50	14,73	95.992,99	11,02
MİLANGAZ	29.583,83	15,90	601,18	1,83	57.358,20	8,80	87.543,20	10,05
İPRAGAZ	45.317,17	24,36	9.403,45	28,56	32.604,49	5,00	87.325,11	10,03
SHELL&TURCAS	4,77	0,00	2,20	0,01	77.438,12	11,88	77.445,09	8,89
BP GAZ	3,29	0,00	0,00	0,00	40.457,50	6,21	40.460,79	4,65
TOTAL	14,43	0,01	4.154,57	12,62	27.592,00	4,23	31.761,00	3,65
AKPETGAZ	99,48	0,05	17,20	0,05	25.630,26	3,93	25.746,94	2,96
AYTEMİZ	39,68	0,02	0,00	0,00	17.942,78	2,75	17.982,46	2,06
YILDIRIM	57,21	0,03	0,00	0,00	15.769,69	2,42	15.826,90	1,82
GÜVENALGAZ	104,00	0,06	130,00	0,39	14.777,00	2,27	15.011,00	1,72
PETGAZ	8.857,57	4,76	0,00	0,00	2.349,58	0,36	11.207,15	1,29
YURTPET	0,00	0,00	563,07	1,71	7.582,82	1,16	8.145,89	0,94
HABAŞ	3.603,43	1,94	34,04	0,10	4.295,41	0,66	7.932,88	0,91
YÜCELGAZ	1.406,04	0,76	215,40	0,65	5.531,94	0,85	7.153,38	0,82
ERGAZ	4.691,92	2,52	162,45	0,49	1.956,14	0,30	6.810,51	0,78
ERAGAZ	0,00	0,00	0,00	0,00	6.317,10	0,97	6.317,10	0,73
GESAN	1.311,97	0,71	15,78	0,05	4.446,56	0,68	5.774,32	0,66
ORALGAZ	61,22	0,03	0,00	0,00	4.783,98	0,73	4.845,20	0,56
KALEGAZ	592,04	0,32	1.791,34	5,44	2.187,50	0,34	4.570,88	0,52
GAZPA	56,43	0,03	2,62	0,01	4.278,65	0,66	4.337,70	0,50
MARGAZ	813,59	0,44	196,09	0,60	2.768,58	0,42	3.778,26	0,43
ANADOLUGAZ	410,53	0,22	16,20	0,05	3.292,60	0,51	3.719,33	0,43
YAMANGAZ	219,04	0,12	17,41	0,05	3.328,80	0,51	3.565,25	0,41
EUROGAZ	287,42	0,15	1.867,56	5,67	1.334,93	0,20	3.489,91	0,40
KALELİ BESTGAZ	0,47	0,00	1,23	0,00	3.108,00	0,48	3.109,70	0,36
HÜRGAZ	120,59	0,06	3,20	0,01	2.833,57	0,43	2.957,36	0,34
KONGAZ	1.860,92	1,00	37,77	0,11	947,01	0,15	2.845,70	0,33
ŞANGAZ	307,84	0,17	1.594,79	4,84	922,51	0,14	2.825,14	0,32
HASGAZ	366,46	0,20	371,43	1,13	1.924,91	0,30	2.662,80	0,31
YURTPET	25,31	0,01	77,75	0,24	2.292,14	0,35	2.395,20	0,28
MAVİGÖLGAZ	10,37	0,01	32,10	0,10	2.305,63	0,35	2.348,10	0,27
GAPGAZ	207,11	0,11	28,47	0,09	1.989,29	0,31	2.224,88	0,26
KARADENİZ	941,82	0,51	35,92	0,11	1.234,63	0,19	2.212,37	0,25
GAZMER	32,08	0,02	0,00	0,00	2.117,81	0,32	2.149,90	0,25

Sıvılaştırılmış Petrol Gazları (LPG) Piyasası Sektör Raporu / Mart/2015

DAĞITICI	Tüplü		Dökme		Otogaz		Toplam	
	Satış (ton)	Pay (%)	Satış (ton)	Pay (%)	Satış (ton)	Pay (%)	Satış (ton)	Pay (%)
EROLGAZ	153,38	0,08	27,77	0,08	1.697,95	0,26	1.879,11	0,22
PAMUKKALE	912,38	0,49	0,00	0,00	625,35	0,10	1.537,73	0,18
GÜNEYGAZ	772,53	0,42	177,56	0,54	581,18	0,09	1.531,27	0,18
TURKUAZ	0,00	0,00	0,00	0,00	1.477,33	0,23	1.477,33	0,17
ŞARKGAZ	327,31	0,18	74,51	0,23	1.035,35	0,16	1.437,17	0,17
TRABZONGAZ	490,48	0,26	120,55	0,37	793,18	0,12	1.404,21	0,16
ANTGAZ	524,37	0,28	80,54	0,24	741,91	0,11	1.346,81	0,15
ATA LİKİT	358,50	0,19	0,00	0,00	932,50	0,14	1.291,00	0,15
ENERJİGAZ	0,00	0,00	0,00	0,00	1.095,81	0,17	1.095,81	0,13
AKGAZ	171,33	0,09	8,18	0,02	885,09	0,14	1.064,60	0,12
NARGAZ	73,95	0,04	70,46	0,21	769,20	0,12	913,61	0,10
BİRGAZ	0,00	0,00	0,00	0,00	910,97	0,14	910,97	0,10
ESGAZ	0,00	0,00	904,84	2,75	0,00	0,00	904,84	0,10
GÜNEŞGAZ	398,83	0,21	379,63	1,15	0,00	0,00	778,46	0,09
MYGAZ	0,00	0,00	177,90	0,54	592,59	0,09	770,49	0,09
YENİ ULAŞLI	0,00	0,00	6,38	0,02	735,43	0,11	741,81	0,09
LİKİTGAZ	651,13	0,35	0,00	0,00	0,00	0,00	651,13	0,07
AKÇAGAZ	455,60	0,24	19,67	0,06	172,13	0,03	647,40	0,07
ÇELEBİGAZ	28,77	0,02	6,00	0,02	466,88	0,07	501,65	0,06
SORGUN ASGAZ	55,83	0,03	303,16	0,92	123,95	0,02	482,94	0,06
TORSAN	213,40	0,11	0,00	0,00	251,65	0,04	465,05	0,05
JETGAZ	0,00	0,00	0,00	0,00	415,26	0,06	415,26	0,05
AVGAZ	0,00	0,00	0,00	0,00	312,54	0,05	312,54	0,04
PEGAGAZ	279,68	0,15	0,00	0,00	0,00	0,00	279,68	0,03
NORMGAZ	0,00	0,00	0,00	0,00	278,79	0,04	278,79	0,03
AYRANCI PETROL	0,00	0,00	0,00	0,00	166,72	0,03	166,72	0,02
ŞİRİNGAZ	5,13	0,00	20,38	0,06	138,31	0,02	163,82	0,02
SELÇUKGAZ	135,10	0,07	0,00	0,00	20,38	0,00	155,48	0,02
COŞKUNALGAZ	22,30	0,01	0,00	0,00	124,81	0,02	147,11	0,02
ASGAZ	115,26	0,06	0,00	0,00	17,00	0,00	132,25	0,02
MAKSOİL	0,14	0,00	105,68	0,32	0,00	0,00	105,81	0,01
CLASSGAZ	102,84	0,06	0,00	0,00	0,00	0,00	102,84	0,01
STARGAZ	0,00	0,00	0,00	0,00	92,72	0,01	92,72	0,01
İŞİNGAZ	60,56	0,03	0,00	0,00	0,00	0,00	60,56	0,01
HİSARGAZ	0,00	0,00	14,24	0,04	22,40	0,00	36,64	0,00
EKSONGAZ	0,00	0,00	0,00	0,00	17,34	0,00	17,34	0,00
CASA	0,05	0,00	0,00	0,00	0,00	0,00	0,05	0,00
TOPLAM	186.040,90	100	32.922,04	100	651.860,01	100	870.822,94	100

4.3. İllere göre satışlar

Tablo 4.6: Mart 2015 döneminde LPG satışlarının illere göre dağılımı

İL	Satış (ton)	Pay (%)	İL	Satış (ton)	Pay (%)
ADANA	10.116,69	3,33	KAHRAMANMARAŞ	5.201,90	1,71
ADIYAMAN	2.252,97	0,74	KARABÜK	1.190,43	0,39
AFYONKARAHİSAR	3.609,40	1,19	KARAMAN	1.079,54	0,36
AĞRI	671,65	0,22	KARS	492,49	0,16
AKSARAY	1.742,72	0,57	KASTAMONU	1.932,95	0,64
AMASYA	1.524,78	0,50	KAYSERİ	6.567,08	2,16
ANKARA	33.186,86	10,94	KIRIKKALE	2.561,55	0,84
ANTALYA	12.784,60	4,21	KIRKLARELİ	1.241,51	0,41
ARDAHAN	214,21	0,07	KIRŞEHİR	1.077,94	0,36
ARTVİN	428,77	0,14	KİLİS	945,52	0,31
AYDIN	5.385,85	1,77	KOCAELİ	7.458,25	2,46
BALIKESİR	5.382,93	1,77	KONYA	10.419,91	3,43
BARTIN	986,52	0,33	KÜTAHYA	2.617,20	0,86
BATMAN	982,96	0,32	MALATYA	2.865,26	0,94
BAYBURT	216,24	0,07	MANİSA	6.871,73	2,26
BİLECİK	865,17	0,29	MARDİN	1.326,26	0,44
BİNGÖL	578,14	0,19	MERSİN	8.016,89	2,64
BİTLİS	617,92	0,20	MUĞLA	5.599,42	1,85
BOLU	1.992,30	0,66	MUŞ	650,03	0,21
BURDUR	1.753,71	0,58	NEVŞEHİR	1.698,31	0,56
BURSA	8.769,29	2,89	NİĞDE	1.378,27	0,45
ÇANAKKALE	2.071,41	0,68	ORDU	2.298,90	0,76
ÇANKIRI	816,16	0,27	OSMANİYE	2.390,64	0,79
ÇORUM	2.648,60	0,87	RİZE	995,64	0,33
DENİZLİ	5.337,19	1,76	SAKARYA	5.773,13	1,90
DİYARBAKIR	3.112,37	1,03	SAMSUN	4.947,05	1,63
DÜZCE	1.892,12	0,62	SIİRT	389,94	0,13
EDİRNE	1.468,43	0,48	SİNOP	1.004,79	0,33
ELAZIĞ	1.743,92	0,57	SİVAS	2.155,40	0,71
ERZİNCAN	739,61	0,24	ŞANLIURFA	6.883,96	2,27
ERZURUM	1.863,57	0,61	ŞIRNAK	409,53	0,13
ESKİŞEHİR	3.336,21	1,10	TEKİRDAĞ	3.383,71	1,11
GAZİANTEP	7.496,63	2,47	TOKAT	2.193,39	0,72
GİRESUN	1.658,58	0,55	TRABZON	2.689,70	0,89
GÜMÜŞHANE	371,62	0,12	TUNCELİ	215,84	0,07
HAKKARİ	218,48	0,07	UŞAK	1.599,18	0,53
HATAY	6.384,65	2,10	VAN	1.646,73	0,54
IĞDIR	294,33	0,10	YALOVA	850,66	0,28
ISPARTA	2.305,61	0,76	YOZGAT	1.956,72	0,64
İSTANBUL	29.941,34	9,87	ZONGULDAK	2.705,70	0,89
İZMİR	20.024,91	6,60	TOPLAM	303.472,44	100

Tablo 4.7: Mart 2015 döneminde LPG satışlarının illere ve ürünlere göre dağılımı

İL	Tüplü		Dökme		Otogaz		Toplam	
	Satış (ton)	Pay (%)	Satış (ton)	Pay (%)	Satış (ton)	Pay (%)	Satış (ton)	Pay (%)
ANKARA	2.522,07	4,02	1.322,24	11,55	29.342,55	12,79	33.186,86	10,94
İSTANBUL	5.889,19	9,39	2.686,32	23,47	21.365,84	9,32	29.941,34	9,87
İZMİR	5.986,50	9,55	714,36	6,24	13.324,04	5,81	20.024,91	6,60
ANTALYA	3.723,89	5,94	434,41	3,80	8.626,30	3,76	12.784,60	4,21
KONYA	1.666,92	2,66	102,99	0,90	8.650,01	3,77	10.419,91	3,43
ADANA	2.945,82	4,70	290,27	2,54	6.880,60	3,00	10.116,69	3,33
BURSA	1.490,86	2,38	172,49	1,51	7.105,95	3,10	8.769,29	2,89
MERSİN	2.298,67	3,67	91,06	0,80	5.627,15	2,45	8.016,89	2,64
GAZİANTEP	1.884,58	3,01	87,11	0,76	5.524,94	2,41	7.496,63	2,47
KOCAELİ	1.051,87	1,68	1.086,45	9,49	5.319,94	2,32	7.458,25	2,46
ŞANLIURFA	1.026,46	1,64	365,57	3,19	5.491,93	2,39	6.883,96	2,27
MANİSA	1.699,92	2,71	80,26	0,70	5.091,56	2,22	6.871,73	2,26
KAYSERİ	877,37	1,40	22,49	0,20	5.667,22	2,47	6.567,08	2,16
HATAY	1.945,19	3,10	579,66	5,06	3.859,79	1,68	6.384,65	2,10
SAKARYA	781,45	1,25	131,86	1,15	4.859,81	2,12	5.773,13	1,90
MUĞLA	1.526,73	2,44	142,78	1,25	3.929,91	1,71	5.599,42	1,85
AYDIN	1.473,64	2,35	38,24	0,33	3.873,97	1,69	5.385,85	1,77
BALIKESİR	1.252,56	2,00	167,65	1,46	3.962,72	1,73	5.382,93	1,77
DENİZLİ	1.237,67	1,97	40,58	0,35	4.058,95	1,77	5.337,19	1,76
KAHRAMANMARAŞ	868,24	1,38	55,38	0,48	4.278,28	1,87	5.201,90	1,71
SAMSUN	1.022,87	1,63	87,51	0,76	3.836,68	1,67	4.947,05	1,63
AFYONKARAHİSAR	768,75	1,23	42,44	0,37	2.798,20	1,22	3.609,40	1,19
TEKİRDAĞ	814,61	1,30	751,95	6,57	1.817,15	0,79	3.383,71	1,11
ESKİŞEHİR	402,33	0,64	169,05	1,48	2.764,83	1,21	3.336,21	1,10
DİYARBAKIR	623,78	0,99	24,92	0,22	2.463,67	1,07	3.112,37	1,03
MALATYA	388,97	0,62	15,61	0,14	2.460,67	1,07	2.865,26	0,94
ZONGULDAK	805,87	1,29	23,05	0,20	1.876,77	0,82	2.705,70	0,89
TRABZON	1.151,63	1,84	71,94	0,63	1.466,13	0,64	2.689,70	0,89
ÇORUM	356,95	0,57	7,43	0,06	2.284,22	1,00	2.648,60	0,87
KÜTAHYA	433,34	0,69	13,13	0,11	2.170,73	0,95	2.617,20	0,86
KIRIKKALE	163,94	0,26	341,08	2,98	2.056,53	0,90	2.561,55	0,84
OSMANİYE	595,82	0,95	14,86	0,13	1.779,96	0,78	2.390,64	0,79
ISPARTA	418,07	0,67	19,87	0,17	1.867,68	0,81	2.305,61	0,76
ORDU	749,73	1,20	11,11	0,10	1.538,06	0,67	2.298,90	0,76
ADIYAMAN	361,13	0,58	5,08	0,04	1.886,76	0,82	2.252,97	0,74
TOKAT	397,93	0,63	8,08	0,07	1.787,38	0,78	2.193,39	0,72
SİVAS	336,89	0,54	12,24	0,11	1.806,27	0,79	2.155,40	0,71
ÇANAKKALE	588,18	0,94	41,31	0,36	1.441,93	0,63	2.071,41	0,68
BOLU	257,59	0,41	73,22	0,64	1.661,49	0,72	1.992,30	0,66
YOZGAT	292,02	0,47	5,66	0,05	1.659,05	0,72	1.956,72	0,64
KASTAMONU	347,77	0,55	20,26	0,18	1.564,92	0,68	1.932,95	0,64

İL	Tüplü		Dökme		Otogaz		Toplam	
	Satış (ton)	Pay (%)	Satış (ton)	Pay (%)	Satış (ton)	Pay (%)	Satış (ton)	Pay (%)
DÜZCE	274,02	0,44	25,50	0,22	1.592,60	0,69	1.892,12	0,62
ERZURUM	354,81	0,57	23,23	0,20	1.485,53	0,65	1.863,57	0,61
BURDUR	285,32	0,46	10,39	0,09	1.458,01	0,64	1.753,71	0,58
ELAZIĞ	397,06	0,63	19,98	0,17	1.326,87	0,58	1.743,92	0,57
AKSARAY	263,82	0,42	28,19	0,25	1.450,71	0,63	1.742,72	0,57
NEVŞEHİR	212,86	0,34	201,78	1,76	1.283,67	0,56	1.698,31	0,56
GİRESUN	613,81	0,98	3,46	0,03	1.041,31	0,45	1.658,58	0,55
VAN	419,96	0,67	5,98	0,05	1.220,79	0,53	1.646,73	0,54
UŞAK	299,45	0,48	8,39	0,07	1.291,34	0,56	1.599,18	0,53
AMASYA	255,28	0,41	8,27	0,07	1.261,23	0,55	1.524,78	0,50
EDİRNE	492,03	0,78	41,27	0,36	935,13	0,41	1.468,43	0,48
NİĞDE	158,24	0,25	15,99	0,14	1.204,05	0,53	1.378,27	0,45
MARDİN	265,31	0,42	275,52	2,41	785,43	0,34	1.326,26	0,44
KIRKLARELİ	353,53	0,56	27,92	0,24	860,07	0,38	1.241,51	0,41
KARABÜK	202,70	0,32	83,07	0,73	904,66	0,39	1.190,43	0,39
KARAMAN	170,24	0,27	32,44	0,28	876,86	0,38	1.079,54	0,36
KIRŞEHİR	123,23	0,20	9,06	0,08	945,66	0,41	1.077,94	0,36
SİNOP	291,70	0,47	8,79	0,08	704,31	0,31	1.004,79	0,33
RİZE	358,29	0,57	16,33	0,14	621,02	0,27	995,64	0,33
BARTIN	336,62	0,54	2,00	0,02	647,90	0,28	986,52	0,33
BATMAN	286,61	0,46	6,07	0,05	690,28	0,30	982,96	0,32
KİLİS	141,35	0,23	0,75	0,01	803,43	0,35	945,52	0,31
BİLECİK	133,37	0,21	32,91	0,29	698,89	0,30	865,17	0,29
YALOVA	168,16	0,27	75,59	0,66	606,91	0,26	850,66	0,28
ÇANKIRI	115,58	0,18	16,27	0,14	684,31	0,30	816,16	0,27
ERZİNCAN	140,69	0,22	14,77	0,13	584,15	0,25	739,61	0,24
AĞRI	144,89	0,23	9,37	0,08	517,39	0,23	671,65	0,22
MUŞ	191,07	0,30	5,17	0,05	453,79	0,20	650,03	0,21
BİTLİS	202,43	0,32	7,34	0,06	408,15	0,18	617,92	0,20
BİNGÖL	227,72	0,36	7,10	0,06	343,32	0,15	578,14	0,19
KARS	171,24	0,27	6,68	0,06	314,58	0,14	492,49	0,16
ARTVİN	209,17	0,33	0,77	0,01	218,83	0,10	428,77	0,14
ŞIRNAK	194,23	0,31	18,45	0,16	196,84	0,09	409,53	0,13
SİİRT	149,56	0,24	2,73	0,02	237,64	0,10	389,94	0,13
GÜMÜŞHANE	115,64	0,18	2,60	0,02	253,38	0,11	371,62	0,12
İĞDIR	145,40	0,23	0,00	0,00	148,93	0,06	294,33	0,10
HAKKARİ	142,11	0,23	12,00	0,10	64,37	0,03	218,48	0,07
BAYBURT	54,24	0,09	1,12	0,01	160,87	0,07	216,24	0,07
TUNCELİ	105,23	0,17	5,89	0,05	104,72	0,05	215,84	0,07
ARDAHAN	98,10	0,16	1,70	0,01	114,41	0,05	214,21	0,07
TOPLAM	62.692,81	100	11.446,80	100	229.332,83	100	303.472,44	100

4.4. İllere ve dağıtıcılara göre satışlar

Tablo 4.8: Adana

DAĞITICI	Tüplü		Dökme		Otogaz		Toplam	
	Satış (ton)	Pay (%)	Satış (ton)	Pay (%)	Satış (ton)	Pay (%)	Satış (ton)	Pay (%)
AYGAZ	1.342,68	45,58	36,57	12,60	1.239,43	18,01	2.618,68	25,88
OMV POAŞ	0,00	0,00	0,00	0,00	1.292,26	18,78	1.292,26	12,77
SHELL&TURCAS	0,00	0,00	0,00	0,00	1.212,05	17,62	1.212,05	11,98
YÜCELGAZ	249,66	8,48	50,25	17,31	662,84	9,63	962,75	9,52
MİLANGAZ	434,87	14,76	4,51	1,55	455,33	6,62	894,71	8,84
İPRAGAZ	521,59	17,71	182,46	62,86	143,64	2,09	847,69	8,38
BP GAZ	0,00	0,00	0,00	0,00	491,35	7,14	491,35	4,86
AKPETGAZ	0,00	0,00	0,00	0,00	266,81	3,88	266,81	2,64
YILDIRIM	0,00	0,00	0,00	0,00	244,03	3,55	244,03	2,41
TOTAL	0,00	0,00	0,00	0,00	218,00	3,17	218,00	2,15
MARGAZ	56,06	1,90	4,21	1,45	152,79	2,22	213,06	2,11
PET GAZ	177,99	6,04	0,00	0,00	8,24	0,12	186,23	1,84
GÜVENAL	0,00	0,00	0,00	0,00	159,00	2,31	159,00	1,57
AYTEMİZ	0,00	0,00	0,00	0,00	119,86	1,74	119,86	1,18
ERAGAZ	0,00	0,00	0,00	0,00	68,51	1,00	68,51	0,68
TORSAN	51,96	1,76	0,00	0,00	15,62	0,23	67,58	0,67
ERGAZ	56,35	1,91	0,00	0,00	0,00	0,00	56,35	0,56
YAMAN GAZ	25,45	0,86	0,00	0,00	18,42	0,27	43,87	0,43
YURTPET	0,00	0,00	0,00	0,00	40,90	0,59	40,90	0,40
EROL GAZ	20,46	0,69	0,00	0,00	13,96	0,20	34,42	0,34
YURTPET	0,00	0,00	0,00	0,00	24,03	0,35	24,03	0,24
HASGAZ	0,00	0,00	12,27	4,23	8,63	0,13	20,90	0,21
NARGAZ	0,00	0,00	0,00	0,00	15,42	0,22	15,42	0,15
YENİ ULAŞLI	0,00	0,00	0,00	0,00	9,48	0,14	9,48	0,09
LİKİTGAZ	8,48	0,29	0,00	0,00	0,00	0,00	8,48	0,08
GÜNEŞGAZ	0,27	0,01	0,00	0,00	0,00	0,00	0,27	0,00
TOPLAM	2.946	100	290	100	6.881	100	10.117	100

Tablo 4.9: Adıyaman

DAĞITICI	Tüplü		Dökme		Otogaz		Toplam	
	Satış (ton)	Pay (%)	Satış (ton)	Pay (%)	Satış (ton)	Pay (%)	Satış (ton)	Pay (%)
YÜCEL GAZ	31,41	8,70	1,12	22,05	229,66	12,17	262,19	11,64
YAMAN GAZ	42,63	11,80	1,30	25,59	203,33	10,78	247,26	10,97
AYGAZ	66,23	18,34	0,00	0,00	180,07	9,54	246,30	10,93
ATA LİKİT	48,95	13,55	0,00	0,00	163,66	8,67	212,61	9,44
GÜVENALGAZ	3,00	0,83	0,00	0,00	201,00	10,65	204,00	9,05
MİLANGAZ	16,94	4,69	1,16	22,83	145,31	7,70	163,41	7,25
GÜNEYGAZ	81,00	22,43	0,00	0,00	48,00	2,54	129,00	5,73
EROLGAZ	5,00	1,39	0,00	0,00	122,52	6,49	127,52	5,66
SHELL&TURCAS	0,00	0,00	0,00	0,00	98,34	5,21	98,34	4,36
OMV POAŞ	0,00	0,00	0,00	0,00	70,33	3,73	70,33	3,12
MAVİGÖLGAZ	6,87	1,90	0,00	0,00	57,61	3,05	64,48	2,86
YURTPET	0,00	0,00	0,00	0,00	61,79	3,28	61,79	2,74
İPRAGAZ	29,29	8,11	1,50	29,53	30,78	1,63	61,57	2,73
GAPGAZ	0,00	0,00	0,00	0,00	48,60	2,58	48,60	2,16
YILDIRIM	0,00	0,00	0,00	0,00	40,69	2,16	40,69	1,81
BP GAZ	0,00	0,00	0,00	0,00	40,27	2,13	40,27	1,79
AYTEMİZ	0,00	0,00	0,00	0,00	34,84	1,85	34,84	1,55
AKPETGAZ	0,00	0,00	0,00	0,00	34,56	1,83	34,56	1,53
HABAŞ	0,00	0,00	0,00	0,00	25,30	1,34	25,30	1,12
COŞKUNAL	0,00	0,00	0,00	0,00	22,22	1,18	22,22	0,99
ERAGAZ	0,00	0,00	0,00	0,00	21,49	1,14	21,49	0,95
LİKİTGAZ	20,40	5,65	0,00	0,00	0,00	0,00	20,40	0,91
PET GAZ	8,34	2,31	0,00	0,00	0,00	0,00	8,34	0,37
GESAN	0,00	0,00	0,00	0,00	6,40	0,34	6,40	0,28
GÜNEŞGAZ	1,07	0,30	0,00	0,00	0,00	0,00	1,07	0,05
TOPLAM	361	100	5	100	1.887	100	2.253	100

Tablo 4.10: Afyonkarahisar

DAĞITICI	Tüplü		Dökme		Otogaz		Toplam	
	Satış (ton)	Pay (%)	Satış (ton)	Pay (%)	Satış (ton)	Pay (%)	Satış (ton)	Pay (%)
AYGAZ	370,64	48,21	9,62	22,66	872,82	31,19	1.253,08	34,72
MİLANGAZ	203,72	26,50	0,00	0,00	196,59	7,03	400,31	11,09
OMV POAŞ	0,00	0,00	0,00	0,00	389,20	13,91	389,20	10,78
İPRAGAZ	118,72	15,44	24,35	57,36	182,41	6,52	325,48	9,02
GÜVENALGAZ	0,00	0,00	0,00	0,00	191,00	6,83	191,00	5,29
SHELL&TURCAS	0,00	0,00	0,00	0,00	136,17	4,87	136,17	3,77
BP GAZ	0,00	0,00	0,00	0,00	109,69	3,92	109,69	3,04
HABAŞ	38,38	4,99	0,00	0,00	68,86	2,46	107,24	2,97
YURTGAZ	0,00	0,00	0,00	0,00	103,34	3,69	103,34	2,86
YURTPET	0,00	0,00	0,00	0,00	84,04	3,00	84,04	2,33
YILDIRIM	0,00	0,00	0,00	0,00	83,48	2,98	83,48	2,31
AKPETGAZ	0,00	0,00	0,00	0,00	76,07	2,72	76,07	2,11
TOTAL	0,00	0,00	0,00	0,00	69,00	2,47	69,00	1,91
AYTEMİZ	0,00	0,00	0,00	0,00	63,02	2,25	63,02	1,75
HÜRGAZ	0,00	0,00	0,00	0,00	58,74	2,10	58,74	1,63
TURKUAZ	0,00	0,00	0,00	0,00	34,27	1,22	34,27	0,95
YÜCELGAZ	0,00	0,00	0,00	0,00	24,64	0,88	24,64	0,68
PETGAZ	13,96	1,82	0,00	0,00	8,95	0,32	22,90	0,63
ORALGAZ	0,00	0,00	0,00	0,00	22,34	0,80	22,34	0,62
ERGAZ	15,95	2,07	0,00	0,00	0,00	0,00	15,95	0,44
KONGAZ	5,00	0,65	2,00	4,71	3,59	0,13	10,59	0,29
GÜNEŞGAZ	2,40	0,31	6,48	15,27	0,00	0,00	8,88	0,25
GESAN	0,00	0,00	0,00	0,00	7,18	0,26	7,18	0,20
AYRANCI PETROL	0,00	0,00	0,00	0,00	7,00	0,25	7,00	0,19
GAZPA	0,00	0,00	0,00	0,00	3,10	0,11	3,10	0,09
AKGAZ	0,00	0,00	0,00	0,00	2,70	0,10	2,70	0,07
TOPLAM	769	100	42	100	2.798	100	3.609	100

Tablo 4.11: Ağrı

DAĞITICI	Tüplü		Dökme		Otogaz		Toplam	
	Satış (ton)	Pay (%)	Satış (ton)	Pay (%)	Satış (ton)	Pay (%)	Satış (ton)	Pay (%)
İPRAGAZ	74,12	51,16	5,46	58,26	34,79	6,72	114,37	17,03
AYGAZ	38,92	26,86	1,67	17,84	72,00	13,92	112,58	16,76
AYTEMİZGAZ	0,00	0,00	0,00	0,00	92,92	17,96	92,92	13,83
OMV POAŞ	0,00	0,00	0,00	0,00	58,55	11,32	58,55	8,72
GÜVENALGAZ	0,00	0,00	0,00	0,00	53,00	10,24	53,00	7,89
YAMAN GAZ	0,00	0,00	0,00	0,00	49,81	9,63	49,81	7,42
MİLANGAZ	19,42	13,40	0,00	0,00	20,45	3,95	39,87	5,94
YURTPET	0,00	0,00	0,00	0,00	37,87	7,32	37,87	5,64
HÜRGAZ	0,00	0,00	0,00	0,00	29,57	5,72	29,57	4,40
AKPETGAZ	0,00	0,00	0,00	0,00	22,78	4,40	22,78	3,39
ERGAZ	9,29	6,41	2,24	23,90	0,00	0,00	11,53	1,72
GESAN	0,00	0,00	0,00	0,00	10,73	2,07	10,73	1,60
BP GAZ	0,00	0,00	0,00	0,00	9,75	1,88	9,75	1,45
ORALGAZ	0,00	0,00	0,00	0,00	7,33	1,42	7,33	1,09
YILDIRIM	0,00	0,00	0,00	0,00	6,57	1,27	6,57	0,98
NARGAZ	0,00	0,00	0,00	0,00	4,09	0,79	4,09	0,61
MAVİGÖLGAZ	0,00	0,00	0,00	0,00	3,94	0,76	3,94	0,59
EROL GAZ	0,00	0,00	0,00	0,00	3,24	0,63	3,24	0,48
GÜNEŞGAZ	3,15	2,17	0,00	0,00	0,00	0,00	3,15	0,47
TOPLAM	145	100	9	100	517	100	672	100

Tablo 4.12: Aksaray

DAĞITICI	Tüplü		Dökme		Otogaz		Toplam	
	Satış (ton)	Pay (%)	Satış (ton)	Pay (%)	Satış (ton)	Pay (%)	Satış (ton)	Pay (%)
AYGAZ	122,30	46,36	0,40	1,42	165,62	11,42	288,31	16,54
MİLANGAZ	45,14	17,11	0,00	0,00	187,97	12,96	233,11	13,38
SHELL&TURCAS	0,00	0,00	0,00	0,00	195,80	13,50	195,80	11,24
ANADOLUGAZ	15,17	5,75	0,00	0,00	165,86	11,43	181,03	10,39
BP GAZ	0,00	0,00	0,00	0,00	162,53	11,20	162,53	9,33
İPRAGAZ	36,00	13,65	27,79	98,58	50,30	3,47	114,09	6,55
OMV POAŞ	0,00	0,00	0,00	0,00	83,89	5,78	83,89	4,81
GÜVENAL	0,00	0,00	0,00	0,00	72,00	4,96	72,00	4,13
ORALGAZ	0,00	0,00	0,00	0,00	65,50	4,51	65,50	3,76
GAZMER	0,00	0,00	0,00	0,00	57,78	3,98	57,78	3,32
YÜCELGAZ	0,00	0,00	0,00	0,00	47,10	3,25	47,10	2,70
YURTPET	0,00	0,00	0,00	0,00	31,48	2,17	31,48	1,81
PETGAZ	30,40	11,52	0,00	0,00	0,00	0,00	30,40	1,74
KALELİ BEST	0,00	0,00	0,00	0,00	26,00	1,79	26,00	1,49
NORM GAZ	0,00	0,00	0,00	0,00	20,72	1,43	20,72	1,19
YAMANGAZ	0,00	0,00	0,00	0,00	20,52	1,41	20,52	1,18
ERGAZ	14,82	5,62	0,00	0,00	0,00	0,00	14,82	0,85
KONGAZ	0,00	0,00	0,00	0,00	14,50	1,00	14,50	0,83
TOTAL	0,00	0,00	0,00	0,00	12,00	0,83	12,00	0,69
ERAGAZ	0,00	0,00	0,00	0,00	11,74	0,81	11,74	0,67
AYTEMİZ	0,00	0,00	0,00	0,00	11,55	0,80	11,55	0,66
YILDIRIM	0,00	0,00	0,00	0,00	9,53	0,66	9,53	0,55
EKSON	0,00	0,00	0,00	0,00	8,66	0,60	8,66	0,50
YURTPET	0,00	0,00	0,00	0,00	7,98	0,55	7,98	0,46
MAVİGÖLGAZ	0,00	0,00	0,00	0,00	6,42	0,44	6,42	0,37
MARGAZ	0,00	0,00	0,00	0,00	4,50	0,31	4,50	0,26
MARGAZ	0,00	0,00	0,00	0,00	4,02	0,28	4,02	0,23
EROL GAZ	0,00	0,00	0,00	0,00	3,63	0,25	3,63	0,21
HABAŞ	0,00	0,00	0,00	0,00	3,12	0,22	3,12	0,18
TOPLAM	264	100	28	100	1.451	100	1.743	100

Tablo 4.13: Amasya

DAĞITICI	Tüplü		Dökme		Otogaz		Toplam	
	Satış (ton)	Pay (%)	Satış (ton)	Pay (%)	Satış (ton)	Pay (%)	Satış (ton)	Pay (%)
AYGAZ	69,45	27,20	1,60	19,33	187,36	14,86	258,41	16,95
OMV POAŞ	0,00	0,00	0,00	0,00	216,22	17,14	216,22	14,18
İPRAGAZ	62,66	24,54	3,37	40,75	115,27	9,14	181,29	11,89
KALELİ BESTGAZ	0,00	0,00	0,00	0,00	158,00	12,53	158,00	10,36
GESAN	11,86	4,64	0,00	0,00	74,02	5,87	85,88	5,63
SHELL&TURCAS	0,00	0,00	0,00	0,00	77,64	6,16	77,64	5,09
MİLANGAZ	32,74	12,82	0,00	0,00	42,19	3,35	74,93	4,91
GAZPA	1,52	0,60	0,60	7,26	69,80	5,53	71,92	4,72
GÜVENALGAZ	2,00	0,78	0,00	0,00	61,00	4,84	63,00	4,13
TRABZONGAZ	0,00	0,00	0,00	0,00	44,00	3,49	44,00	2,89
YILDIRIM	0,00	0,00	0,00	0,00	35,12	2,78	35,12	2,30
AKGAZ	7,23	2,83	1,60	19,35	25,27	2,00	34,10	2,24
AKÇAGAZ	32,49	12,73	0,00	0,00	0,00	0,00	32,49	2,13
TOTAL	0,00	0,00	0,00	0,00	32,00	2,54	32,00	2,10
AKPET	0,00	0,00	0,00	0,00	30,65	2,43	30,65	2,01
BPGAZ	0,00	0,00	0,00	0,00	30,14	2,39	30,14	1,98
ERAGAZ	0,00	0,00	0,00	0,00	19,45	1,54	19,45	1,28
HÜRGAZ	0,00	0,00	0,00	0,00	18,69	1,48	18,69	1,23
KARADENİZ	7,86	3,08	0,00	0,00	8,52	0,68	16,38	1,07
HABAŞ	15,80	6,19	0,00	0,00	0,00	0,00	15,80	1,04
ORALGAZ	0,00	0,00	0,00	0,00	8,40	0,67	8,40	0,55
AYTEMİZ	0,00	0,00	0,00	0,00	7,50	0,59	7,50	0,49
CLASS	6,45	2,53	0,00	0,00	0,00	0,00	6,45	0,42
GÜNEŞGAZ	3,59	1,41	1,10	13,31	0,00	0,00	4,69	0,31
ERGAZ	1,65	0,65	0,00	0,00	0,00	0,00	1,65	0,11
TOPLAM	255	100	8	100	1.261	100	1.525	100

Tablo 4.14: Ankara

DAĞITICI	Tüplü		Dökme		Otogaz		Toplam	
	Satış (ton)	Pay (%)	Satış (ton)	Pay (%)	Satış (ton)	Pay (%)	Satış (ton)	Pay (%)
AYGAZ	1.200,67	47,61	129,29	9,78	7.949,88	27,09	9.279,84	27,96
SHELL&TURCAS	0,00	0,00	0,00	0,00	4.681,02	15,95	4.681,02	14,11
MİLANGAZ	423,30	16,78	7,41	0,56	4.002,12	13,64	4.432,83	13,36
OMV POAŞ	0,00	0,00	0,00	0,00	4.419,29	15,06	4.419,29	13,32
BP GAZ	0,00	0,00	0,00	0,00	1.708,48	5,82	1.708,48	5,15
İPRAGAZ	640,77	25,41	172,95	13,08	501,65	1,71	1.315,36	3,96
KALEGAZ	126,77	5,03	314,42	23,78	635,18	2,16	1.076,37	3,24
AKPETGAZ	0,00	0,00	1,48	0,11	1.047,51	3,57	1.048,99	3,16
GAZPA	22,23	0,88	0,00	0,00	853,53	2,91	875,76	2,64
TOTAL	0,00	0,00	0,00	0,00	860,00	2,93	860,00	2,59
GÜVENALGAZ	0,00	0,00	2,00	0,15	850,00	2,90	852,00	2,57
HABAŞ	25,37	1,01	1,24	0,09	573,75	1,96	600,36	1,81
ŞANGAZ	0,00	0,00	595,27	45,02	0,00	0,00	595,27	1,79
AYTEMİZGAZ	0,00	0,00	0,00	0,00	249,70	0,85	249,70	0,75
YILDIRIM	0,00	0,00	0,00	0,00	226,26	0,77	226,26	0,68
HÜRGAZ	0,00	0,00	0,00	0,00	218,39	0,74	218,39	0,66
JETGAZ	0,00	0,00	0,00	0,00	163,35	0,56	163,35	0,49
GAZMER	0,00	0,00	0,00	0,00	118,76	0,40	118,76	0,36
PET GAZ	71,96	2,85	0,00	0,00	23,85	0,08	95,81	0,29
ANADOLUGAZ	8,37	0,33	0,00	0,00	71,74	0,24	80,11	0,24
SORGUN ASGAZ	0,00	0,00	79,18	5,99	0,00	0,00	79,18	0,24
GÜNEYGAZ	0,00	0,00	0,00	0,00	52,00	0,18	52,00	0,16
KALELİ BESTGAZ	0,00	0,00	0,00	0,00	42,00	0,14	42,00	0,13
YURTPET	0,00	0,00	0,00	0,00	38,23	0,13	38,23	0,12
ORALGAZ	0,00	0,00	0,00	0,00	28,64	0,10	28,64	0,09
MAKSOİL	0,00	0,00	9,84	0,74	0,00	0,00	9,84	0,03
MYGAZ	0,00	0,00	0,00	0,00	9,06	0,03	9,06	0,03
KARADENİZ	0,00	0,00	0,00	0,00	7,94	0,03	7,94	0,02
GÜNEŞGAZ	1,05	0,04	4,74	0,36	0,00	0,00	5,79	0,02
HİSARGAZ	0,00	0,00	4,42	0,33	1,00	0,00	5,42	0,02
NARGAZ	0,00	0,00	0,00	0,00	4,68	0,02	4,68	0,01
AKGAZ	0,00	0,00	0,00	0,00	4,54	0,02	4,54	0,01
ERGAZ	1,60	0,06	0,00	0,00	0,00	0,00	1,60	0,00
TOPLAM	2.522	100	1.322	100	29.343	100	33.187	100

Tablo 4.15: Antalya

DAĞITICI	Tüplü		Dökme		Otogaz		Toplam	
	Satış (ton)	Pay (%)	Satış (ton)	Pay (%)	Satış (ton)	Pay (%)	Satış (ton)	Pay (%)
AYGAZ	1.661,87	44,63	199,40	45,90	2.195,09	25,45	4.056,36	31,73
OMV POAŞ	0,00	0,00	0,00	0,00	1.720,67	19,95	1.720,67	13,46
İPRAGAZ	831,37	22,33	137,24	31,59	526,08	6,10	1.494,69	11,69
MİLANGAZ	513,74	13,80	2,50	0,58	698,56	8,10	1.214,79	9,50
SHELL&TURCAS	0,00	0,00	0,00	0,00	1.085,58	12,58	1.085,58	8,49
TOTAL	0,00	0,00	4,02	0,93	466,00	5,40	470,02	3,68
BP GAZ	0,00	0,00	0,00	0,00	415,84	4,82	415,84	3,25
YURTPET	0,00	0,00	0,00	0,00	396,10	4,59	396,10	3,10
ANTGAZ	170,42	4,58	23,63	5,44	171,67	1,99	365,72	2,86
AKPETGAZ	0,00	0,00	0,00	0,00	337,65	3,91	337,65	2,64
KONGAZ	198,40	5,33	2,56	0,59	2,65	0,03	203,61	1,59
PETGAZ	118,78	3,19	0,00	0,00	82,95	0,96	201,73	1,58
GÜVENALGAZ	0,00	0,00	44,00	10,13	142,00	1,65	186,00	1,45
GESAN	0,00	0,00	0,00	0,00	154,78	1,79	154,78	1,21
HABAŞ	150,33	4,04	0,00	0,00	0,00	0,00	150,33	1,18
ERAGAZ	0,00	0,00	0,00	0,00	96,67	1,12	96,67	0,76
YURTGAZ	0,00	0,00	19,13	4,40	54,11	0,63	73,24	0,57
ERGAZ	71,01	1,91	0,00	0,00	0,00	0,00	71,01	0,56
YILDIRIM	0,00	0,00	0,00	0,00	70,83	0,82	70,83	0,55
ANADOLUGAZ	6,81	0,18	0,00	0,00	9,08	0,11	15,89	0,12
GÜNEŞGAZ	1,15	0,03	1,94	0,45	0,00	0,00	3,09	0,02
TOPLAM	3.724	100	434	100	8.626	100	12.785	100

Tablo 4.16: Ardahan

DAĞITICI	Tüplü		Dökme		Otogaz		Toplam	
	Satış (ton)	Pay (%)	Satış (ton)	Pay (%)	Satış (ton)	Pay (%)	Satış (ton)	Pay (%)
AYGAZ	45,62	46,50	0,00	0,00	38,25	33,43	83,87	39,15
İPRAGAZ	36,41	37,12	1,70	100,00	11,40	9,96	49,51	23,11
MİLANGAZ	13,08	13,33	0,00	0,00	9,80	8,57	22,88	10,68
OMV POAŞ	0,00	0,00	0,00	0,00	20,44	17,86	20,44	9,54
AYTEMİZGAZ	0,00	0,00	0,00	0,00	11,78	10,30	11,78	5,50
GÜVENAL	0,00	0,00	0,00	0,00	11,00	9,61	11,00	5,14
SHELL&TURCAS	0,00	0,00	0,00	0,00	9,74	8,51	9,74	4,55
ERGAZ	2,99	3,05	0,00	0,00	0,00	0,00	2,99	1,40
YILDIRIM	0,00	0,00	0,00	0,00	2,00	1,75	2,00	0,93
TOPLAM	98	100	2	100	114	100	214	100

Tablo 4.17: Artvin

DAĞITICI	Tüplü		Dökme		Otogaz		Toplam	
	Satış (ton)	Pay (%)	Satış (ton)	Pay (%)	Satış (ton)	Pay (%)	Satış (ton)	Pay (%)
AYGAZ	96,86	46,31	0,00	0,00	22,52	10,29	119,38	27,84
OMV POAŞ	0,00	0,00	0,00	0,00	112,70	51,50	112,70	26,29
İPRAGAZ	72,04	34,44	0,77	100,00	6,30	2,88	79,11	18,45
MİLANGAZ	24,43	11,68	0,00	0,00	0,00	0,00	24,43	5,70
HÜRGAZ	0,00	0,00	0,00	0,00	17,55	8,02	17,55	4,09
SHELL & TURCAS	0,00	0,00	0,00	0,00	16,89	7,72	16,89	3,94
AYTEMİZ	0,00	0,00	0,00	0,00	16,89	7,72	16,89	3,94
AKPETGAZ	0,00	0,00	0,00	0,00	11,83	5,41	11,83	2,76
KARADENİZ	9,04	4,32	0,00	0,00	0,00	0,00	9,04	2,11
ERGAZ	6,75	3,23	0,00	0,00	0,00	0,00	6,75	1,57
TRANZONGAZ	0,00	0,00	0,00	0,00	5,84	2,67	5,84	1,36
GAZPA	0,00	0,00	0,00	0,00	4,30	1,97	4,30	1,00
KALELİ BESTGAZ	0,00	0,00	0,00	0,00	4,00	1,83	4,00	0,93
GÜNEŞ GAZ	0,05	0,02	0,00	0,00	0,00	0,00	0,05	0,01
TOPLAM	209	100	1	100	219	100	429	100

Tablo 4.18: Aydın

DAĞITICI	Tüplü		Dökme		Otogaz		Toplam	
	Satış (ton)	Pay (%)	Satış (ton)	Pay (%)	Satış (ton)	Pay (%)	Satış (ton)	Pay (%)
AYGAZ	557,38	37,82	9,81	25,65	879,44	22,70	1.446,63	26,86
OMV POAŞ	0,00	0,00	0,00	0,00	1.003,49	25,90	1.003,49	18,63
MİLANGAZ	352,31	23,91	0,00	0,00	414,90	10,71	767,20	14,24
İPRAGAZ	368,25	24,99	24,77	64,77	209,58	5,41	602,61	11,19
SHELL&TURCAS	0,00	0,00	0,00	0,00	461,15	11,90	461,15	8,56
GÜVENALGAZ	0,00	0,00	0,00	0,00	216,00	5,58	216,00	4,01
BP GAZ	0,00	0,00	0,00	0,00	192,41	4,97	192,41	3,57
YILDIRIM	2,17	0,15	0,00	0,00	132,33	3,42	134,50	2,50
TOTAL	0,00	0,00	1,12	2,94	114,00	2,94	115,12	2,14
PETGAZ	94,76	6,43	0,00	0,00	5,89	0,15	100,65	1,87
ERGAZ	67,93	4,61	0,00	0,00	0,00	0,00	67,93	1,26
AKPETGAZ	0,00	0,00	0,00	0,00	63,15	1,63	63,15	1,17
ERAGAZ	0,00	0,00	0,00	0,00	55,83	1,44	55,83	1,04
ANADOLUGAZ	0,00	0,00	0,00	0,00	25,88	0,67	25,88	0,48
HABAŞ	23,68	1,61	0,00	0,00	0,00	0,00	23,68	0,44
PAMUKKALE	0,00	0,00	0,00	0,00	21,03	0,54	21,03	0,39
GÜNEYGAZ	0,00	0,00	0,00	0,00	20,00	0,52	20,00	0,37
AKGAZ	0,00	0,00	0,00	0,00	18,36	0,47	18,36	0,34
AYTEMİZ	0,00	0,00	0,00	0,00	13,90	0,36	13,90	0,26
GÜNEŞGAZ	7,16	0,49	2,54	6,64	0,00	0,00	9,70	0,18
YURTPET	0,00	0,00	0,00	0,00	8,69	0,22	8,69	0,16
YURTPET	0,00	0,00	0,00	0,00	7,36	0,19	7,36	0,14
HÜRGAZ	0,00	0,00	0,00	0,00	6,59	0,17	6,59	0,12
TURKUAZ	0,00	0,00	0,00	0,00	3,00	0,08	3,00	0,06
GESAN	0,00	0,00	0,00	0,00	1,00	0,03	1,00	0,02
TOPLAM	1.474	100	38	100	3.874	100	5.386	100

Tablo 4.19: Balıkesir

DAĞITICI	Tüplü		Dökme		Otogaz		Toplam	
	Satış (ton)	Pay (%)	Satış (ton)	Pay (%)	Satış (ton)	Pay (%)	Satış (ton)	Pay (%)
AYGAZ	578,37	46,17	14,92	8,90	1.047,28	26,43	1.640,57	30,48
MİLANGAZ	282,97	22,59	2,95	1,76	427,26	10,78	713,18	13,25
OMV POAŞ	0,00	0,00	0,00	0,00	617,80	15,59	617,80	11,48
İPRAGAZ	236,56	18,89	37,43	22,32	184,17	4,65	458,16	8,51
SHELL&TURCAS	0,00	0,00	0,00	0,00	433,25	10,93	433,25	8,05
BP GAZ	0,84	0,07	0,00	0,00	309,90	7,82	310,74	5,77
TOTAL	0,00	0,00	108,04	64,45	176,00	4,44	284,04	5,28
AKPET	0,00	0,00	0,00	0,00	190,35	4,80	190,35	3,54
GÜVENALGAZ	0,00	0,00	0,00	0,00	177,00	4,47	177,00	3,29
YURTGAZ	0,00	0,00	0,00	0,00	102,45	2,59	102,45	1,90
HABAŞ	60,96	4,87	0,00	0,00	40,61	1,02	101,57	1,89
YILDIRIM	0,00	0,00	0,00	0,00	97,25	2,45	97,25	1,81
PETGAZ	53,26	4,25	0,00	0,00	12,28	0,31	65,54	1,22
ERGAZ	34,02	2,72	0,00	0,00	0,00	0,00	34,02	0,63
AYTEMİZ	0,00	0,00	0,00	0,00	33,35	0,84	33,35	0,62
ERAGAZ	0,00	0,00	0,00	0,00	33,00	0,83	33,00	0,61
TURKUAZ	0,00	0,00	0,00	0,00	26,95	0,68	26,95	0,50
GAZPA	0,00	0,00	0,00	0,00	19,57	0,49	19,57	0,36
HÜRGAZ	0,00	0,00	0,00	0,00	18,95	0,48	18,95	0,35
YURTPET	0,00	0,00	0,00	0,00	13,48	0,34	13,48	0,25
GÜNEŞGAZ	4,58	0,37	4,30	2,56	0,00	0,00	8,88	0,16
KONGAZ	0,00	0,00	0,00	0,00	1,84	0,05	1,84	0,03
GÜNEYGAZ	1,00	0,08	0,00	0,00	0,00	0,00	1,00	0,02
TOPLAM	1.253	100	168	100	3.963	100	5.383	100

Tablo 4.20: Bartın

DAĞITICI	Tüplü		Dökme		Otogaz		Toplam	
	Satış (ton)	Pay (%)	Satış (ton)	Pay (%)	Satış (ton)	Pay (%)	Satış (ton)	Pay (%)
AYGAZ	228,11	67,77	0,00	0,00	204,68	31,59	432,79	43,87
OMV POAŞ	0,00	0,00	0,00	0,00	271,88	41,96	271,88	27,56
SHELL&TURCAS	0,00	0,00	0,00	0,00	91,44	14,11	91,44	9,27
İPRAGAZ	54,11	16,07	2,00	100,00	14,98	2,31	71,09	7,21
MİLANGAZ	41,75	12,40	0,00	0,00	6,00	0,93	47,75	4,84
TOTAL	0,00	0,00	0,00	0,00	27,00	4,17	27,00	2,74
ERAGAZ	0,00	0,00	0,00	0,00	16,14	2,49	16,14	1,64
AKÇAGAZ	5,16	1,53	0,00	0,00	6,96	1,07	12,12	1,23
YILDIRIM	0,00	0,00	0,00	0,00	8,83	1,36	8,83	0,89
ERGAZ	7,49	2,23	0,00	0,00	0,00	0,00	7,49	0,76
TOPLAM	337	100	2	100	648	100	987	100

Tablo 4.21: Batman

DAĞITICI	Tüplü		Dökme		Otogaz		Toplam	
	Satış (ton)	Pay (%)	Satış (ton)	Pay (%)	Satış (ton)	Pay (%)	Satış (ton)	Pay (%)
AYGAZ	95,08	33,17	5,55	91,43	177,42	25,70	278,05	28,29
İPRAGAZ	167,84	58,56	0,52	8,57	12,60	1,83	180,96	18,41
MİLANGAZ	10,53	3,67	0,00	0,00	166,36	24,10	176,89	18,00
ERAGAZ	0,00	0,00	0,00	0,00	44,72	6,48	44,72	4,55
BP GAZ	0,00	0,00	0,00	0,00	42,73	6,19	42,73	4,35
EROLGAZ	0,00	0,00	0,00	0,00	37,00	5,36	37,00	3,76
YURTPET	0,00	0,00	0,00	0,00	34,64	5,02	34,64	3,52
OMV POAŞ	0,00	0,00	0,00	0,00	33,10	4,80	33,10	3,37
YILDIRIM	0,00	0,00	0,00	0,00	29,82	4,32	29,82	3,03
AYTEMİZGAZ	0,00	0,00	0,00	0,00	27,45	3,98	27,45	2,79
AKPETGAZ	0,00	0,00	0,00	0,00	19,17	2,78	19,17	1,95
YÜCELGAZ	0,00	0,00	0,00	0,00	15,28	2,21	15,28	1,55
PETGAZ	13,16	4,59	0,00	0,00	0,00	0,00	13,16	1,34
MAVİGÖLGAZ	0,00	0,00	0,00	0,00	12,63	1,83	12,63	1,28
TOTAL	0,00	0,00	0,00	0,00	11,00	1,59	11,00	1,12
YAMANGAZ	0,00	0,00	0,00	0,00	8,63	1,25	8,63	0,88
EUROGAZ	0,00	0,00	0,00	0,00	7,91	1,15	7,91	0,80
NARGAZ	0,00	0,00	0,00	0,00	4,52	0,65	4,52	0,46
ORALGAZ	0,00	0,00	0,00	0,00	3,00	0,43	3,00	0,31
AVGAZ	0,00	0,00	0,00	0,00	2,30	0,33	2,30	0,23
TOPLAM	287	100	6	100	690	100	983	100

Tablo 4.22: Bayburt

DAĞITICI	Tüplü		Dökme		Otogaz		Toplam	
	Satış (ton)	Pay (%)	Satış (ton)	Pay (%)	Satış (ton)	Pay (%)	Satış (ton)	Pay (%)
AYGAZ	25,33	46,70	0,00	0,00	53,76	33,41	79,08	36,57
OMV POAŞ	0,00	0,00	0,00	0,00	25,89	16,09	25,89	11,97
AYTEMİZ	0,00	0,00	0,00	0,00	23,29	14,48	23,29	10,77
BP GAZ	0,00	0,00	0,00	0,00	21,81	13,56	21,81	10,09
MİLANGAZ	13,38	24,66	0,00	0,00	6,80	4,23	20,18	9,33
AKPET	0,00	0,00	0,00	0,00	18,32	11,39	18,32	8,47
İPRAGAZ	8,02	14,78	0,00	0,00	0,00	0,00	8,02	3,71
ORALGAZ	0,00	0,00	0,00	0,00	6,01	3,73	6,01	2,78
ERGAZ	5,53	10,19	0,00	0,00	0,00	0,00	5,53	2,56
YILDIRIM	0,00	0,00	0,00	0,00	5,00	3,11	5,00	2,31
TRABZONGAZ	1,99	3,67	1,12	100,00	0,00	0,00	3,11	1,44
TOPLAM	54	100	1	100	161	100	216	100

Tablo 4.23: Bilecik

DAĞITICI	Tüplü		Dökme		Otogaz		Toplam	
	Satış (ton)	Pay (%)	Satış (ton)	Pay (%)	Satış (ton)	Pay (%)	Satış (ton)	Pay (%)
OMV POAŞ	0,00	0,00	0,00	0,00	300,84	43,04	300,84	34,77
AYGAZ	75,65	56,72	7,01	21,30	117,04	16,75	199,70	23,08
MİLANGAZ	33,73	25,29	0,00	0,00	95,43	13,65	129,15	14,93
İPRAGAZ	18,29	13,71	25,90	78,70	37,83	5,41	82,02	9,48
TOTAL	0,00	0,00	0,00	0,00	57,00	8,16	57,00	6,59
SHELL&TURCAS	0,00	0,00	0,00	0,00	55,08	7,88	55,08	6,37
AYTEMİZ	0,00	0,00	0,00	0,00	10,93	1,56	10,93	1,26
ERGAZ	3,82	2,87	0,00	0,00	7,03	1,01	10,85	1,25
HABAŞ	1,88	1,41	0,00	0,00	8,93	1,28	10,81	1,25
PET GAZ	0,00	0,00	0,00	0,00	8,80	1,26	8,80	1,02
TOPLAM	133	100	33	100	699	100	865	100

Tablo 4.24: Bingöl

DAĞITICI	Tüplü		Dökme		Otogaz		Toplam	
	Satış (ton)	Pay (%)	Satış (ton)	Pay (%)	Satış (ton)	Pay (%)	Satış (ton)	Pay (%)
AYGAZ	128,43	56,40	4,50	63,38	127,72	37,20	260,65	45,08
İPRAGAZ	82,09	36,05	2,60	36,62	77,60	22,60	162,29	28,07
OMV POAŞ	0,00	0,00	0,00	0,00	46,19	13,45	46,19	7,99
MİLANGAZ	6,31	2,77	0,00	0,00	23,79	6,93	30,10	5,21
SHELL&TURCAS	0,00	0,00	0,00	0,00	27,41	7,98	27,41	4,74
YAMANGAZ	0,00	0,00	0,00	0,00	18,70	5,45	18,70	3,23
ERAGAZ	0,00	0,00	0,00	0,00	9,86	2,87	9,86	1,71
YILDIRIM	0,00	0,00	0,00	0,00	9,28	2,70	9,28	1,60
ERGAZ	6,93	3,04	0,00	0,00	0,00	0,00	6,93	1,20
ŞARKGAZ	2,97	1,30	0,00	0,00	0,00	0,00	2,97	0,51
ORALGAZ	0,00	0,00	0,00	0,00	2,77	0,81	2,77	0,48
GÜNEŞGAZ	0,99	0,43	0,00	0,00	0,00	0,00	0,99	0,17
TOPLAM	228	100	7	100	343	100	578	100

Tablo 4.25: Bitlis

DAĞITICI	Tüplü		Dökme		Otogaz		Toplam	
	Satış (ton)	Pay (%)	Satış (ton)	Pay (%)	Satış (ton)	Pay (%)	Satış (ton)	Pay (%)
AYGAZ	117,98	58,28	6,34	86,38	93,48	22,90	217,80	35,25
İPRAGAZ	52,27	25,82	1,00	13,62	32,58	7,98	85,85	13,89
OMV POAŞ	0,00	0,00	0,00	0,00	78,08	19,13	78,08	12,64
MİLANGAZ	32,18	15,90	0,00	0,00	13,00	3,19	45,18	7,31
AYTEMİZGAZ	0,00	0,00	0,00	0,00	35,98	8,82	35,98	5,82
YILDIRIM	0,00	0,00	0,00	0,00	28,70	7,03	28,70	4,64
AKPETGAZ	0,00	0,00	0,00	0,00	27,64	6,77	27,64	4,47
GÜVENALGAZ	0,00	0,00	0,00	0,00	21,00	5,15	21,00	3,40
YAMANGAZ	0,00	0,00	0,00	0,00	18,62	4,56	18,62	3,01
YURTPET	0,00	0,00	0,00	0,00	10,39	2,55	10,39	1,68
ERAGAZ	0,00	0,00	0,00	0,00	9,69	2,37	9,69	1,57
MAVİGÖLGAZ	0,00	0,00	0,00	0,00	9,18	2,25	9,18	1,49
ORALGAZ	0,00	0,00	0,00	0,00	9,01	2,21	9,01	1,46
BP GAZ	0,00	0,00	0,00	0,00	7,43	1,82	7,43	1,20
SHELL & TURCAS	0,00	0,00	0,00	0,00	7,23	1,77	7,23	1,17
EROL GAZ	0,00	0,00	0,00	0,00	6,14	1,50	6,14	0,99
TOPLAM	202	100	7	100	408	100	618	100

Tablo 4.26: Bolu

DAĞITICI	Tüplü		Dökme		Otogaz		Toplam	
	Satış (ton)	Pay (%)	Satış (ton)	Pay (%)	Satış (ton)	Pay (%)	Satış (ton)	Pay (%)
AYGAZ	118,35	45,94	27,82	37,99	617,57	37,17	763,73	38,33
SHELL&TURCAS	0,00	0,00	0,00	0,00	395,72	23,82	395,72	19,86
İPRAGAZ	50,60	19,64	42,50	58,04	104,27	6,28	197,37	9,91
OMV POAŞ	0,00	0,00	0,00	0,00	163,16	9,82	163,16	8,19
YURTPET	0,00	0,00	0,00	0,00	116,85	7,03	116,85	5,87
BP GAZ	0,00	0,00	0,00	0,00	108,78	6,55	108,78	5,46
MİLANGAZ	29,41	11,42	0,00	0,00	20,75	1,25	50,16	2,52
YILDIRIM	0,00	0,00	0,00	0,00	36,18	2,18	36,18	1,82
PETGAZ	31,50	12,23	0,00	0,00	0,00	0,00	31,50	1,58
HABAŞ	22,31	8,66	0,00	0,00	0,00	0,00	22,31	1,12
AKPETGAZ	0,00	0,00	0,00	0,00	19,38	1,17	19,38	0,97
TOTAL	0,00	0,00	0,00	0,00	16,00	0,96	16,00	0,80
AYTEMİZ	0,00	0,00	0,00	0,00	16,00	0,96	16,00	0,80
YURTGAZ	0,00	0,00	0,00	0,00	11,44	0,69	11,44	0,57
ANADOLUGAZ	0,00	0,00	0,00	0,00	10,36	0,62	10,36	0,52
GESAN	0,00	0,00	0,00	0,00	10,07	0,61	10,07	0,51
ERGAZ	5,43	2,11	0,00	0,00	2,94	0,18	8,37	0,42
AKÇAGAZ	0,00	0,00	0,00	0,00	4,30	0,26	4,30	0,22
GAZPA	0,00	0,00	0,00	0,00	4,28	0,26	4,28	0,21
HÜRGAZ	0,00	0,00	0,00	0,00	2,50	0,15	2,50	0,13
AKGAZ	0,00	0,00	1,30	1,78	0,96	0,06	2,26	0,11
MAKSOİL	0,00	0,00	1,60	2,19	0,00	0,00	1,60	0,08
TOPLAM	258	100	73	100	1.661	100	1.992	100

Tablo 4.27: Burdur

DAĞITICI	Tüplü		Dökme		Otogaz		Toplam	
	Satış (ton)	Pay (%)	Satış (ton)	Pay (%)	Satış (ton)	Pay (%)	Satış (ton)	Pay (%)
AYGAZ	88,24	30,93	3,77	36,25	373,23	25,60	465,23	26,53
OMV POAŞ	0,00	0,00	0,00	0,00	217,73	14,93	217,73	12,42
GESAN	0,00	0,00	0,00	0,00	210,48	14,44	210,48	12,00
İPRGAZ	112,51	39,43	2,34	22,53	54,71	3,75	169,55	9,67
MİLANGAZ	32,35	11,34	0,00	0,00	94,47	6,48	126,82	7,23
BP GAZ	0,00	0,00	0,00	0,00	89,65	6,15	89,65	5,11
SHELL&TURCAS	0,00	0,00	0,00	0,00	77,42	5,31	77,42	4,41
ANTGAZ	5,51	1,93	0,00	0,00	70,54	4,84	76,05	4,34
MYGAZ	0,00	0,00	0,00	0,00	59,95	4,11	59,95	3,42
YURTPET	0,00	0,00	0,00	0,00	51,78	3,55	51,78	2,95
KONGAZ	41,42	14,52	4,28	41,21	0,00	0,00	45,70	2,61
AKPET	0,00	0,00	0,00	0,00	39,72	2,72	39,72	2,27
YILDIRIM	0,00	0,00	0,00	0,00	38,00	2,61	38,00	2,17
ANADOLUGAZ	0,00	0,00	0,00	0,00	27,84	1,91	27,84	1,59
PET GAZ	0,00	0,00	0,00	0,00	27,62	1,89	27,62	1,58
YURTGAZ	0,00	0,00	0,00	0,00	24,89	1,71	24,89	1,42
ERGAZ	4,58	1,60	0,00	0,00	0,00	0,00	4,58	0,26
GÜNEŞGAZ	0,72	0,25	0,00	0,00	0,00	0,00	0,72	0,04
TOPLAM	285	100	10	100	1.458	100	1.754	100

Tablo 4.28: Bursa

DAĞITICI	Tüplü		Dökme		Otogaz		Toplam	
	Satış (ton)	Pay (%)	Satış (ton)	Pay (%)	Satış (ton)	Pay (%)	Satış (ton)	Pay (%)
AYGAZ	768,81	51,57	35,43	20,54	2.272,33	31,98	3.076,57	35,08
OMV POAŞ	0,00	0,00	0,00	0,00	1.182,86	16,65	1.182,86	13,49
SHELL&TURCAS	0,00	0,00	0,00	0,00	1.011,87	14,24	1.011,87	11,54
TOTAL	0,00	0,00	6,59	3,82	779,00	10,96	785,59	8,96
İPRAGAZ	345,77	23,19	121,24	70,29	278,83	3,92	745,83	8,51
BP GAZ	0,00	0,00	0,00	0,00	579,35	8,15	579,35	6,61
MİLANGAZ	185,40	12,44	0,00	0,00	291,04	4,10	476,44	5,43
AKPETGAZ	0,00	0,00	0,00	0,00	380,36	5,35	380,36	4,34
ERGAZ	83,18	5,58	4,94	2,86	19,58	0,28	107,70	1,23
GÜVENALGAZ	0,00	0,00	0,00	0,00	79,00	1,11	79,00	0,90
ORALGAZ	0,00	0,00	0,00	0,00	77,94	1,10	77,94	0,89
PETGAZ	56,84	3,81	0,00	0,00	9,07	0,13	65,91	0,75
YILDIRIM	0,00	0,00	0,00	0,00	52,13	0,73	52,13	0,59
ASGAZ	34,36	2,30	0,00	0,00	9,44	0,13	43,80	0,50
HABAŞ	7,56	0,51	0,00	0,00	26,14	0,37	33,70	0,38
GESAN	0,00	0,00	0,00	0,00	24,16	0,34	24,16	0,28
ANADOLUGAZ	0,00	0,00	0,00	0,00	12,96	0,18	12,96	0,15
AKÇAGAZ	5,97	0,40	3,28	1,90	0,00	0,00	9,25	0,11
YURTPET	0,00	0,00	0,00	0,00	6,34	0,09	6,34	0,07
AYTEMİZGAZ	0,00	0,00	0,00	0,00	6,30	0,09	6,30	0,07
YURTPET	0,00	0,00	0,00	0,00	4,16	0,06	4,16	0,05
HÜRGAZ	0,00	0,00	0,00	0,00	3,07	0,04	3,07	0,04
GÜNEYGAZ	2,00	0,13	0,00	0,00	0,00	0,00	2,00	0,02
GÜNEŞGAZ	0,97	0,07	1,01	0,58	0,00	0,00	1,98	0,02
TOPLAM	1.491	100	172	100	7.106	100	8.769	100

Tablo 4.29: Çanakkale

DAĞITICI	Tüplü		Dökme		Otogaz		Toplam	
	Satış (ton)	Pay (%)	Satış (ton)	Pay (%)	Satış (ton)	Pay (%)	Satış (ton)	Pay (%)
AYGAZ	301,03	51,18	5,40	13,07	317,09	21,99	623,52	30,10
OMV POAŞ	0,00	0,00	0,00	0,00	455,17	31,57	455,17	21,97
İPRAGAZ	123,22	20,95	23,57	57,05	52,80	3,66	199,59	9,64
MİLANGAZ	110,12	18,72	0,00	0,00	73,39	5,09	183,51	8,86
SHELL&TURCAS	0,00	0,00	0,00	0,00	180,27	12,50	180,27	8,70
TOTAL	0,00	0,00	1,53	3,71	119,00	8,25	120,53	5,82
GÜVENAL	0,00	0,00	0,00	0,00	64,00	4,44	64,00	3,09
YURTGAZ	0,00	0,00	0,00	0,00	61,30	4,25	61,30	2,96
AKPETGAZ	0,00	0,00	0,00	0,00	57,83	4,01	57,83	2,79
HABAŞ	7,02	1,19	0,00	0,00	36,22	2,51	43,24	2,09
GÜNEŞGAZ	13,22	2,25	10,81	26,17	0,00	0,00	24,04	1,16
PETGAZ	20,96	3,56	0,00	0,00	0,00	0,00	20,96	1,01
BP	0,00	0,00	0,00	0,00	10,40	0,72	10,40	0,50
ERGAZ	9,01	1,53	0,00	0,00	0,00	0,00	9,01	0,44
YILDIRIM	0,00	0,00	0,00	0,00	7,79	0,54	7,79	0,38
TRABZONGAZ	3,60	0,61	0,00	0,00	0,00	0,00	3,60	0,17
GESAN	0,00	0,00	0,00	0,00	3,51	0,24	3,51	0,17
AYTEMİZ	0,00	0,00	0,00	0,00	3,18	0,22	3,18	0,15
TOPLAM	588	100	41	100	1.442	100	2.071	100

Tablo 4.30: Çankırı

DAĞITICI	Tüplü		Dökme		Otogaz		Toplam	
	Satış (ton)	Pay (%)	Satış (ton)	Pay (%)	Satış (ton)	Pay (%)	Satış (ton)	Pay (%)
AYGAZ	49,89	43,16	11,10	68,21	83,90	12,26	144,89	17,75
MİLANGAZ	9,06	7,84	0,00	0,00	92,29	13,49	101,35	12,42
OMV POAŞ	0,00	0,00	0,00	0,00	100,64	14,71	100,64	12,33
İPRAGAZ	48,70	42,14	2,03	12,50	44,48	6,50	95,22	11,67
SHELL & TURCAS	0,00	0,00	0,00	0,00	59,65	8,72	59,65	7,31
KALELİ BESTGAZ	0,00	0,00	0,00	0,00	50,00	7,31	50,00	6,13
GESAN	0,00	0,00	0,00	0,00	46,24	6,76	46,24	5,67
ORALGAZ	0,00	0,00	0,00	0,00	43,70	6,39	43,70	5,35
AKPETGAZ	0,00	0,00	0,00	0,00	31,97	4,67	31,97	3,92
ANADOLUGAZ	7,93	6,86	0,00	0,00	16,32	2,38	24,25	2,97
HABAŞ	0,00	0,00	0,00	0,00	20,26	2,96	20,26	2,48
KARADENİZ	0,00	0,00	0,00	0,00	16,80	2,46	16,80	2,06
AYTEMİZ	0,00	0,00	0,00	0,00	15,78	2,31	15,78	1,93
GÜVENALGAZ	0,00	0,00	0,00	0,00	15,00	2,19	15,00	1,84
GAZPA	0,00	0,00	0,00	0,00	12,42	1,81	12,42	1,52
AKGAZ	0,00	0,00	0,00	0,00	8,00	1,17	8,00	0,98
TURKUAZ	0,00	0,00	0,00	0,00	7,88	1,15	7,88	0,97
NORM GAZ	0,00	0,00	0,00	0,00	6,59	0,96	6,59	0,81
HÜRGAZ	0,00	0,00	0,00	0,00	6,39	0,93	6,39	0,78
YILDIRIM	0,00	0,00	0,00	0,00	6,00	0,88	6,00	0,74
GÜNEŞGAZ	0,00	0,00	3,14	19,29	0,00	0,00	3,14	0,38
TOPLAM	116	100	16	100	684	100	816	100

Tablo 4.31: Çorum

DAĞITICI	Tüplü		Dökme		Otogaz		Toplam	
	Satış (ton)	Pay (%)	Satış (ton)	Pay (%)	Satış (ton)	Pay (%)	Satış (ton)	Pay (%)
AYGAZ	146,42	41,02	0,00	0,00	458,21	20,06	604,63	22,83
KALELİ BESTGAZ	0,22	0,06	0,78	10,50	436,00	19,09	437,00	16,50
MİLANGAZ	70,80	19,84	0,00	0,00	275,98	12,08	346,78	13,09
İPRAGAZ	40,70	11,40	6,65	89,50	186,16	8,15	233,51	8,82
OMV POAŞ	0,00	0,00	0,00	0,00	214,22	9,38	214,22	8,09
GAZPA	12,77	3,58	0,00	0,00	198,88	8,71	211,65	7,99
SHELL&TURCAS	0,00	0,00	0,00	0,00	179,00	7,84	179,00	6,76
TOTAL	0,00	0,00	0,00	0,00	78,00	3,41	78,00	2,94
AKPETGAZ	0,00	0,00	0,00	0,00	75,01	3,28	75,01	2,83
CLASSGAZ	74,22	20,79	0,00	0,00	0,00	0,00	74,22	2,80
AYTEMİZ	0,00	0,00	0,00	0,00	54,21	2,37	54,21	2,05
HÜRGAZ	0,00	0,00	0,00	0,00	34,91	1,53	34,91	1,32
GESAN	0,00	0,00	0,00	0,00	34,30	1,50	34,30	1,30
NORMGAZ	0,00	0,00	0,00	0,00	21,08	0,92	21,08	0,80
AKGAZ	10,61	2,97	0,00	0,00	3,74	0,16	14,35	0,54
YILDIRIM	0,00	0,00	0,00	0,00	12,10	0,53	12,10	0,46
BP GAZ	0,00	0,00	0,00	0,00	7,11	0,31	7,11	0,27
BİRGAZ	0,00	0,00	0,00	0,00	5,25	0,23	5,25	0,20
GÜVENALGAZ	0,00	0,00	0,00	0,00	4,00	0,18	4,00	0,15
HABAŞ	0,00	0,00	0,00	0,00	3,14	0,14	3,14	0,12
ENERJİ GAZ	0,00	0,00	0,00	0,00	2,92	0,13	2,92	0,11
ERGAZ	1,21	0,34	0,00	0,00	0,00	0,00	1,21	0,05
TOPLAM	357	100	7	100	2.284	100	2.649	100

Tablo 4.32: Denizli

DAĞITICI	Tüplü		Dökme		Otogaz		Toplam	
	Satış (ton)	Pay (%)	Satış (ton)	Pay (%)	Satış (ton)	Pay (%)	Satış (ton)	Pay (%)
AYGAZ	384,09	31,03	12,57	30,96	1.068,87	26,33	1.465,52	27,46
OMV POAŞ	0,00	0,00	0,00	0,00	662,75	16,33	662,75	12,42
İPRAGAZ	344,33	27,82	27,46	67,66	182,65	4,50	554,44	10,39
PAMUKKALE	242,04	19,56	0,00	0,00	175,19	4,32	417,23	7,82
MİLANGAZ	177,38	14,33	0,00	0,00	233,42	5,75	410,80	7,70
BP GAZ	0,00	0,00	0,00	0,00	358,24	8,83	358,24	6,71
SHELL&TURCAS	0,00	0,00	0,00	0,00	308,02	7,59	308,02	5,77
ORALGAZ	0,00	0,00	0,00	0,00	234,78	5,78	234,78	4,40
YILDIRIM	0,00	0,00	0,00	0,00	217,76	5,37	217,76	4,08
GÜVENALGAZ	0,00	0,00	0,00	0,00	103,00	2,54	103,00	1,93
ERGAZ	20,01	1,62	0,00	0,00	75,88	1,87	95,89	1,80
TOTAL	0,00	0,00	0,00	0,00	92,00	2,27	92,00	1,72
ANADOLUGAZ	0,00	0,00	0,00	0,00	86,72	2,14	86,72	1,62
YURTPET	0,00	0,00	0,00	0,00	63,12	1,56	63,12	1,18
YURTGAZ	0,00	0,00	0,00	0,00	56,36	1,39	56,36	1,06
AKPET	0,00	0,00	0,00	0,00	43,06	1,06	43,06	0,81
PEGAGAZ	35,87	2,90	0,00	0,00	0,00	0,00	35,87	0,67
GAZPA	0,00	0,00	0,00	0,00	23,35	0,58	23,35	0,44
AYTEMİZ	0,00	0,00	0,00	0,00	22,08	0,54	22,08	0,41
AYRANCI PETROL	0,00	0,00	0,00	0,00	19,50	0,48	19,50	0,37
GESAN	0,00	0,00	0,00	0,00	17,05	0,42	17,05	0,32
PETGAZ	15,94	1,29	0,00	0,00	0,00	0,00	15,94	0,30
GÜNEŞGAZ	9,18	0,74	0,00	0,00	0,00	0,00	9,18	0,17
ANTGAZ	8,84	0,71	0,00	0,00	0,00	0,00	8,84	0,17
HABAŞ	0,00	0,00	0,00	0,00	6,09	0,15	6,09	0,11
HÜRGAZ	0,00	0,00	0,00	0,00	5,11	0,13	5,11	0,10
ENERJİGAZ	0,00	0,00	0,00	0,00	3,93	0,10	3,93	0,07
KONGAZ	0,00	0,00	0,56	1,38	0,00	0,00	0,56	0,01
TOPLAM	1.238	100	41	100	4.059	100	5.337	100

Tablo 4.33: Diyarbakır

DAĞITICI	Tüplü		Dökme		Otogaz		Toplam	
	Satış (ton)	Pay (%)	Satış (ton)	Pay (%)	Satış (ton)	Pay (%)	Satış (ton)	Pay (%)
AYGAZ	236,10	37,85	16,96	68,06	462,05	18,75	715,11	22,98
İPRAGAZ	304,98	48,89	1,50	6,02	169,79	6,89	476,27	15,30
OMV POAŞ	0,00	0,00	0,00	0,00	447,66	18,17	447,66	14,38
SHELL&TURCAS	0,00	0,00	0,00	0,00	356,33	14,46	356,33	11,45
MİLANGAZ	79,81	12,79	0,00	0,00	186,91	7,59	266,72	8,57
AKPETGAZ	0,00	0,00	0,00	0,00	131,33	5,33	131,33	4,22
BP GAZ	0,00	0,00	0,00	0,00	121,08	4,91	121,08	3,89
EUROGAZ	0,00	0,00	0,00	0,00	116,18	4,72	116,18	3,73
ŞANGAZ	0,00	0,00	0,00	0,00	91,85	3,73	91,85	2,95
TOTAL	0,00	0,00	0,00	0,00	72,00	2,92	72,00	2,31
ERAGAZ	0,00	0,00	0,00	0,00	61,19	2,48	61,19	1,97
YÜCELGAZ	0,00	0,00	0,00	0,00	46,26	1,88	46,26	1,49
NARGAZ	0,00	0,00	0,00	0,00	41,26	1,67	41,26	1,33
AYTEMİZ	0,00	0,00	0,00	0,00	35,70	1,45	35,70	1,15
YILDIRIM	0,07	0,01	0,00	0,00	27,18	1,10	27,25	0,88
YAMANGAZ	0,00	0,00	0,00	0,00	21,83	0,89	21,83	0,70
MAVİGÖLGAZ	0,00	0,00	0,00	0,00	17,10	0,69	17,10	0,55
STARGAZ	0,00	0,00	0,00	0,00	11,70	0,47	11,70	0,38
GAPGAZ	0,00	0,00	0,00	0,00	11,08	0,45	11,08	0,36
EROLGAZ	0,00	0,00	0,00	0,00	10,80	0,44	10,80	0,35
YURTPET	0,00	0,00	0,00	0,00	9,45	0,38	9,45	0,30
AVGAZ	0,00	0,00	0,00	0,00	8,45	0,34	8,45	0,27
MAKSOİL	0,00	0,00	6,46	25,92	0,00	0,00	6,46	0,21
ŞARKGAZ	0,00	0,00	0,00	0,00	3,52	0,14	3,52	0,11
HABAŞ	0,00	0,00	0,00	0,00	2,98	0,12	2,98	0,10
PET GAZ	1,97	0,32	0,00	0,00	0,00	0,00	1,97	0,06
GÜNEŞ GAZ	0,86	0,14	0,00	0,00	0,00	0,00	0,86	0,03
TOPLAM	624	100	25	100	2.464	100	3.112	100

Tablo 4.34:Düzce

DAĞITICI	Tüplü		Dökme		Otogaz		Toplam	
	Satış (ton)	Pay (%)	Satış (ton)	Pay (%)	Satış (ton)	Pay (%)	Satış (ton)	Pay (%)
AYGAZ	98,48	35,94	5,39	21,13	466,45	29,29	570,31	30,14
İPRAGAZ	64,65	23,59	18,50	72,54	162,19	10,18	245,34	12,97
SHELL&TURCAS	0,00	0,00	0,00	0,00	167,39	10,51	167,39	8,85
OMV POAŞ	0,00	0,00	0,00	0,00	163,65	10,28	163,65	8,65
MİLANGAZ	32,55	11,88	0,00	0,00	127,84	8,03	160,39	8,48
GÜVENALGAZ	0,00	0,00	0,00	0,00	99,00	6,22	99,00	5,23
AKPET	0,00	0,00	0,00	0,00	68,55	4,30	68,55	3,62
TOTAL	0,00	0,00	1,62	6,33	66,00	4,14	67,62	3,57
BPGAZ	0,00	0,00	0,00	0,00	64,65	4,06	64,65	3,42
ERAGAZ	0,00	0,00	0,00	0,00	44,91	2,82	44,91	2,37
PETGAZ	41,95	15,31	0,00	0,00	0,00	0,00	41,95	2,22
GESAN	6,32	2,31	0,00	0,00	21,57	1,35	27,89	1,47
AYTEMİZ	0,00	0,00	0,00	0,00	26,34	1,65	26,34	1,39
HABAŞ	25,92	9,46	0,00	0,00	0,00	0,00	25,92	1,37
YILDIRIM	0,00	0,00	0,00	0,00	23,96	1,50	23,96	1,27
KARADENİZ	0,00	0,00	0,00	0,00	22,84	1,43	22,84	1,21
ANADOLUGAZ	0,00	0,00	0,00	0,00	22,08	1,39	22,08	1,17
YURTGAZ	0,00	0,00	0,00	0,00	18,38	1,15	18,38	0,97
ERGAZ	2,73	1,00	0,00	0,00	12,82	0,80	15,55	0,82
YURTPET	0,00	0,00	0,00	0,00	7,37	0,46	7,37	0,39
TURKUAZ	0,00	0,00	0,00	0,00	6,62	0,42	6,62	0,35
AKÇAGAZ	1,42	0,52	0,00	0,00	0,00	0,00	1,42	0,08
TOPLAM	274	100	26	100	1.593	100	1.892	100

Tablo 4.35: Edirne

DAĞITICI	Tüplü		Dökme		Otogaz		Toplam	
	Satış (ton)	Pay (%)	Satış (ton)	Pay (%)	Satış (ton)	Pay (%)	Satış (ton)	Pay (%)
AYGAZ	214,95	43,69	21,93	53,15	138,94	14,86	375,82	25,59
OMV POAŞ	0,00	0,00	0,00	0,00	232,84	24,90	232,84	15,86
SHELL & TURCAS	0,00	0,00	0,00	0,00	212,63	22,74	212,63	14,48
İPRAGAZ	134,81	27,40	11,30	27,39	44,01	4,71	190,12	12,95
TOTAL	0,00	0,00	0,00	0,00	104,00	11,12	104,00	7,08
MİLANGAZ	70,89	14,41	0,00	0,00	4,42	0,47	75,31	5,13
BP GAZ	0,00	0,00	0,00	0,00	60,82	6,50	60,82	4,14
ENERJİGAZ	0,00	0,00	0,00	0,00	47,71	5,10	47,71	3,25
PETGAZ	38,30	7,78	0,00	0,00	0,00	0,00	38,30	2,61
AYTEMİZ	0,00	0,00	0,00	0,00	28,40	3,04	28,40	1,93
YURTPET	0,00	0,00	0,00	0,00	25,38	2,71	25,38	1,73
HABAŞ	8,99	1,83	0,00	0,00	13,20	1,41	22,19	1,51
GÜNEŞGAZ	9,44	1,92	6,09	14,76	0,00	0,00	15,54	1,06
TRABZONGAZ	7,95	1,61	0,00	0,00	3,56	0,38	11,51	0,78
YILDIRIM	0,00	0,00	0,00	0,00	10,91	1,17	10,91	0,74
AKPETGAZ	0,00	0,00	0,00	0,00	8,32	0,89	8,32	0,57
ERGAZ	4,88	0,99	0,00	0,00	0,00	0,00	4,88	0,33
MAKSOİL	0,00	0,00	1,94	4,70	0,00	0,00	1,94	0,13
ANADOLUGAZ	1,82	0,37	0,00	0,00	0,00	0,00	1,82	0,12
TOPLAM	492	100	41	100	935	100	1.468	100

Tablo 4.36: Elazığ

DAĞITICI	Tüplü		Dökme		Otogaz		Toplam	
	Satış (ton)	Pay (%)	Satış (ton)	Pay (%)	Satış (ton)	Pay (%)	Satış (ton)	Pay (%)
AYGAZ	167,72	42,24	3,81	19,06	453,84	34,20	625,37	35,86
OMV POAŞ	0,00	0,00	0,00	0,00	323,08	24,35	323,08	18,53
İPRAGAZ	116,11	29,24	5,40	27,00	84,16	6,34	205,66	11,79
ERAGAZ	0,00	0,00	0,00	0,00	143,25	10,80	143,25	8,21
ŞARKGAZ	67,39	16,97	10,78	53,95	34,56	2,60	112,73	6,46
BP GAZ	0,00	0,00	0,00	0,00	81,54	6,15	81,54	4,68
MİLANGAZ	35,25	8,88	0,00	0,00	29,87	2,25	65,12	3,73
SHELL&TURCAS	0,00	0,00	0,00	0,00	45,92	3,46	45,92	2,63
GÜVENALGAZ	0,00	0,00	0,00	0,00	45,00	3,39	45,00	2,58
ORALGAZ	0,12	0,03	0,00	0,00	35,84	2,70	35,96	2,06
YURTPET	0,00	0,00	0,00	0,00	23,82	1,80	23,82	1,37
YILDIRIM	0,00	0,00	0,00	0,00	8,64	0,65	8,64	0,50
STARGAZ	0,00	0,00	0,00	0,00	6,35	0,48	6,35	0,36
ERGAZ	6,15	1,55	0,00	0,00	0,00	0,00	6,15	0,35
AYTEMİZ	0,00	0,00	0,00	0,00	5,50	0,41	5,50	0,32
GÜNEŞGAZ	4,32	1,09	0,00	0,00	0,00	0,00	4,32	0,25
NARGAZ	0,00	0,00	0,00	0,00	3,72	0,28	3,72	0,21
EROL GAZ	0,00	0,00	0,00	0,00	1,78	0,13	1,78	0,10
TOPLAM	397	100	20	100	1.327	100	1.744	100

Tablo 4.37: Erzincan

DAĞITICI	Tüplü		Dökme		Otogaz		Toplam	
	Satış (ton)	Pay (%)	Satış (ton)	Pay (%)	Satış (ton)	Pay (%)	Satış (ton)	Pay (%)
AYGAZ	64,24	45,66	2,65	17,94	158,13	27,07	225,03	30,42
AKPETGAZ	0,00	0,00	0,00	0,00	120,40	20,61	120,40	16,28
OMV POAŞ	0,00	0,00	0,00	0,00	105,41	18,05	105,41	14,25
İPRAGAZ	51,43	36,55	12,12	82,06	11,23	1,92	74,77	10,11
TOTAL	0,00	0,00	0,00	0,00	45,00	7,70	45,00	6,08
TRABZONGAZ	0,00	0,00	0,00	0,00	39,72	6,80	39,72	5,37
AKGAZ	0,00	0,00	0,00	0,00	29,96	5,13	29,96	4,05
MİLANGAZ	13,37	9,50	0,00	0,00	4,62	0,79	17,99	2,43
SHELL&TURCAS	0,00	0,00	0,00	0,00	17,16	2,94	17,16	2,32
HABAŞ	0,00	0,00	0,00	0,00	17,02	2,91	17,02	2,30
HÜRGAZ	0,00	0,00	0,00	0,00	13,75	2,35	13,75	1,86
ERGAZ	10,04	7,14	0,00	0,00	0,00	0,00	10,04	1,36
ERAGAZ	0,00	0,00	0,00	0,00	6,80	1,16	6,80	0,92
YILDIRIM	0,00	0,00	0,00	0,00	6,00	1,03	6,00	0,81
SELÇUK GAZ	1,39	0,99	0,00	0,00	4,44	0,76	5,83	0,79
AYTEMİZGAZ	0,00	0,00	0,00	0,00	4,51	0,77	4,51	0,61
ŞARKGAZ	0,23	0,16	0,00	0,00	0,00	0,00	0,23	0,03
TOPLAM	141	100	15	100	584	100	740	100

Tablo 4.38: Erzurum

DAĞITICI	Tüplü		Dökme		Otogaz		Toplam	
	Satış (ton)	Pay (%)	Satış (ton)	Pay (%)	Satış (ton)	Pay (%)	Satış (ton)	Pay (%)
İPRAGAZ	102,95	29,02	7,97	34,31	163,04	10,98	273,96	14,70
ERGAZ	113,11	31,88	8,14	35,04	120,22	8,09	241,47	12,96
OMV POAŞ	0,00	0,00	0,00	0,00	239,25	16,11	239,25	12,84
AYGAZ	77,31	21,79	7,12	30,65	144,62	9,73	229,05	12,29
MİLANGAZ	58,85	16,59	0,00	0,00	168,05	11,31	226,89	12,18
AYTEMİZGAZ	0,00	0,00	0,00	0,00	218,26	14,69	218,26	11,71
AKPETGAZ	0,00	0,00	0,00	0,00	106,56	7,17	106,56	5,72
SHELL&TURCAS	0,00	0,00	0,00	0,00	106,02	7,14	106,02	5,69
ORALGAZ	0,00	0,00	0,00	0,00	85,61	5,76	85,61	4,59
HÜRGAZ	0,00	0,00	0,00	0,00	59,61	4,01	59,61	3,20
TRABZONGAZ	0,00	0,00	0,00	0,00	25,90	1,74	25,90	1,39
GESAN	0,00	0,00	0,00	0,00	16,01	1,08	16,01	0,86
GÜVENALGAZ	0,00	0,00	0,00	0,00	9,00	0,61	9,00	0,48
YILDIRIM	0,00	0,00	0,00	0,00	8,97	0,60	8,97	0,48
YURTPET	0,00	0,00	0,00	0,00	7,44	0,50	7,44	0,40
TOTAL	0,00	0,00	0,00	0,00	7,00	0,47	7,00	0,38
GÜNEŞGAZ	2,59	0,73	0,00	0,00	0,00	0,00	2,59	0,14
TOPLAM	355	100	23	100	1.486	100	1.864	100

Tablo 4.39:Eskişehir

DAĞITICI	Tüplü		Dökme		Otogaz		Toplam	
	Satış (ton)	Pay (%)	Satış (ton)	Pay (%)	Satış (ton)	Pay (%)	Satış (ton)	Pay (%)
AYGAZ	243,44	60,51	145,86	86,28	828,18	29,95	1.217,49	36,49
OMV POAŞ	0,00	0,00	0,00	0,00	381,85	13,81	381,85	11,45
BP GAZ	0,00	0,00	0,00	0,00	378,82	13,70	378,82	11,35
MİLANGAZ	83,93	20,86	1,77	1,04	220,71	7,98	306,40	9,18
TOTAL	0,00	0,00	0,00	0,00	270,00	9,77	270,00	8,09
SHELL&TURCAS	0,00	0,00	0,00	0,00	256,90	9,29	256,90	7,70
AKPETGAZ	0,00	0,00	0,00	0,00	111,38	4,03	111,38	3,34
İPRGAZ	64,73	16,09	8,94	5,29	34,72	1,26	108,38	3,25
AYTEMİZGAZ	0,00	0,00	0,00	0,00	68,25	2,47	68,25	2,05
YILDIRIM	0,00	0,00	0,00	0,00	46,20	1,67	46,20	1,38
YURTGAZ	0,00	0,00	0,00	0,00	36,39	1,32	36,39	1,09
GAZMER	0,00	0,00	0,00	0,00	28,26	1,02	28,26	0,85
YURTPET	0,00	0,00	0,00	0,00	27,55	1,00	27,55	0,83
GÜVENAL	0,00	0,00	0,00	0,00	25,00	0,90	25,00	0,75
HABAŞ	0,00	0,00	0,00	0,00	24,06	0,87	24,06	0,72
GÜNEŞ GAZ	0,90	0,22	11,55	6,83	0,00	0,00	12,45	0,37
ERGAZ	0,00	0,00	0,94	0,56	9,22	0,33	10,16	0,30
PETGAZ	9,33	2,32	0,00	0,00	0,00	0,00	9,33	0,28
KALELİ BESTGAZ	0,00	0,00	0,00	0,00	7,00	0,25	7,00	0,21
TURKUAZ	0,00	0,00	0,00	0,00	6,30	0,23	6,30	0,19
HÜRGAZ	0,00	0,00	0,00	0,00	4,04	0,15	4,04	0,12
TOPLAM	402	100	169	100	2.765	100	3.336	100

Tablo 4.40: Gaziantep

DAĞITICI	Tüplü		Dökme		Otogaz		Toplam	
	Satış (ton)	Pay (%)	Satış (ton)	Pay (%)	Satış (ton)	Pay (%)	Satış (ton)	Pay (%)
AYGAZ	751,12	39,86	29,90	34,33	1.235,34	22,36	2.016,37	26,90
İPRAGAZ	693,17	36,78	54,09	62,09	277,01	5,01	1.024,26	13,66
MİLANGAZ	218,06	11,57	0,00	0,00	505,33	9,15	723,39	9,65
OMV POAŞ	0,00	0,00	0,00	0,00	600,09	10,86	600,09	8,00
SHELL&TURCAS	0,00	0,00	0,00	0,00	532,94	9,65	532,94	7,11
GÜVENALGAZ	0,00	0,00	0,00	0,00	445,00	8,05	445,00	5,94
YILDIRIM	0,00	0,00	0,00	0,00	401,62	7,27	401,62	5,36
PETGAZ	206,73	10,97	0,00	0,00	158,52	2,87	365,24	4,87
BP GAZ	0,00	0,00	0,00	0,00	251,89	4,56	251,89	3,36
AYTEMİZGAZ	0,00	0,00	0,00	0,00	208,46	3,77	208,46	2,78
TOTAL	0,00	0,00	0,00	0,00	166,00	3,00	166,00	2,21
AKPETGAZ	0,00	0,00	0,00	0,00	118,81	2,15	118,81	1,58
MARGAZ	1,83	0,10	1,66	1,91	109,41	1,98	112,90	1,51
YURTPET	0,00	0,00	0,00	0,00	110,16	1,99	110,16	1,47
EROLGAZ	0,00	0,00	0,00	0,00	72,42	1,31	72,42	0,97
ORALGAZ	0,00	0,00	0,00	0,00	67,33	1,22	67,33	0,90
ERGAZ	0,00	0,00	0,00	0,00	66,60	1,21	66,60	0,89
YAMANGAZ	0,00	0,00	0,00	0,00	52,03	0,94	52,03	0,69
MAVİGÖLGAZ	0,00	0,00	0,00	0,00	40,85	0,74	40,85	0,54
YÜCEL GAZ	5,76	0,31	0,00	0,00	29,58	0,54	35,34	0,47
YENİ ULAŞLI	0,00	0,00	0,00	0,00	26,64	0,48	26,64	0,36
EUROGAZ	0,00	0,00	0,00	0,00	17,51	0,32	17,51	0,23
TORSAN	0,00	0,00	0,00	0,00	17,20	0,31	17,20	0,23
GAPGAZ	0,00	0,00	0,00	0,00	12,53	0,23	12,53	0,17
ATA LİKİT	4,45	0,24	0,00	0,00	0,00	0,00	4,45	0,06
GÜNEŞGAZ	1,82	0,10	0,00	0,00	0,00	0,00	1,82	0,02
ŞANGAZ	0,00	0,00	0,00	0,00	1,68	0,03	1,68	0,02
LİKİTGAZ	1,65	0,09	0,00	0,00	0,00	0,00	1,65	0,02
YURTPET	0,00	0,00	1,46	1,67	0,00	0,00	1,46	0,02
TOPLAM	1.885	100	87	100	5.525	100	7.497	100

Tablo 4.41: Giresun

DAĞITICI	Tüplü		Dökme		Otogaz		Toplam	
	Satış (ton)	Pay (%)	Satış (ton)	Pay (%)	Satış (ton)	Pay (%)	Satış (ton)	Pay (%)
AYGAZ	297,71	48,50	1,16	33,49	238,19	22,87	537,06	32,38
İPRAGAZ	126,39	20,59	1,65	47,67	50,07	4,81	178,10	10,74
AYTEMİZGAZ	0,00	0,00	0,00	0,00	148,63	14,27	148,63	8,96
OMV POAŞ	0,00	0,00	0,00	0,00	110,18	10,58	110,18	6,64
MİLANGAZ	58,37	9,51	0,00	0,00	44,91	4,31	103,28	6,23
TOTAL	0,00	0,00	0,00	0,00	100,00	9,60	100,00	6,03
SHELL&TURCAS	0,00	0,00	0,00	0,00	99,96	9,60	99,96	6,03
KARADENİZ	63,74	10,38	0,00	0,00	7,07	0,68	70,81	4,27
GESAN	47,31	7,71	0,65	18,84	16,33	1,57	64,30	3,88
AKPETGAZ	0,00	0,00	0,00	0,00	61,32	5,89	61,32	3,70
YILDIRIM	0,00	0,00	0,00	0,00	51,19	4,92	51,19	3,09
TRABZONGAZ	9,39	1,53	0,00	0,00	32,26	3,10	41,65	2,51
HÜRGAZ	0,00	0,00	0,00	0,00	40,05	3,85	40,05	2,41
BP GAZ	0,00	0,00	0,00	0,00	36,16	3,47	36,16	2,18
ERGAZ	10,89	1,77	0,00	0,00	0,00	0,00	10,89	0,66
GÜVENAL	0,00	0,00	0,00	0,00	5,00	0,48	5,00	0,30
TOPLAM	614	100	3	100	1.041	100	1.659	100

Tablo 4.42: Gümüşhane

DAĞITICI	Tüplü		Dökme		Otogaz		Toplam	
	Satış (ton)	Pay (%)	Satış (ton)	Pay (%)	Satış (ton)	Pay (%)	Satış (ton)	Pay (%)
OMV POAŞ	0,00	0,00	0,00	0,00	86,77	34,24	86,77	23,35
AYGAZ	63,05	54,52	2,60	100,00	18,69	7,38	84,34	22,70
MİLANGAZ	16,18	13,99	0,00	0,00	48,11	18,99	64,29	17,30
AYTEMİZGAZ	0,00	0,00	0,00	0,00	42,93	16,94	42,93	11,55
İPRAGAZ	5,17	4,47	0,00	0,00	12,03	4,75	17,20	4,63
TRABZONGAZ	6,81	5,89	0,00	0,00	8,55	3,37	15,36	4,13
AKPETGAZ	0,00	0,00	0,00	0,00	14,37	5,67	14,37	3,87
GESAN	9,20	7,95	0,00	0,00	4,90	1,93	14,10	3,79
ERGAZ	8,45	7,30	0,00	0,00	0,00	0,00	8,45	2,27
GÜVENAL	0,00	0,00	0,00	0,00	7,00	2,76	7,00	1,88
YILDIRIM	0,00	0,00	0,00	0,00	6,62	2,61	6,62	1,78
KARADENİZ	2,40	2,08	0,00	0,00	3,42	1,35	5,82	1,57
SELÇUK GAZ	4,38	3,79	0,00	0,00	0,00	0,00	4,38	1,18
TOPLAM	116	100	3	100	253	100	372	100

Tablo 4.43: Hakkari

DAĞITICI	Tüplü		Dökme		Otogaz		Toplam	
	Satış (ton)	Pay (%)	Satış (ton)	Pay (%)	Satış (ton)	Pay (%)	Satış (ton)	Pay (%)
AYGAZ	60,07	42,27	0,00	0,00	30,15	46,83	90,22	41,29
İPRAGAZ	65,64	46,19	12,00	100,00	0,00	0,00	77,64	35,53
OMV POAŞ	0,00	0,00	0,00	0,00	34,22	53,17	34,22	15,66
MİLANGAZ	16,41	11,55	0,00	0,00	0,00	0,00	16,41	7,51
TOPLAM	142	100	12	100	64	100	218	100

Tablo 4.44: Hatay

DAĞITICI	Tüplü		Dökme		Otogaz		Toplam	
	Satış (ton)	Pay (%)	Satış (ton)	Pay (%)	Satış (ton)	Pay (%)	Satış (ton)	Pay (%)
AYGAZ	665,99	34,24	15,14	2,61	503,92	13,06	1.185,05	18,56
İPRAGAZ	627,18	32,24	16,75	2,89	242,73	6,29	886,67	13,89
HASGAZ	110,75	5,69	99,83	17,22	629,05	16,30	839,63	13,15
OMV POAŞ	0,00	0,00	0,00	0,00	551,81	14,30	551,81	8,64
SHELL&TURCAS	1,20	0,06	0,00	0,00	375,17	9,72	376,37	5,89
MİLANGAZ	173,11	8,90	0,00	0,00	188,55	4,88	361,65	5,66
ESGAZ	0,00	0,00	275,94	47,60	0,00	0,00	275,94	4,32
BP GAZ	0,00	0,00	0,00	0,00	229,51	5,95	229,51	3,59
PETGAZ	221,82	11,40	0,00	0,00	7,00	0,18	228,82	3,58
AYTEMİZ	0,00	0,00	0,00	0,00	220,40	5,71	220,40	3,45
YÜCEL GAZ	73,21	3,76	0,00	0,00	141,92	3,68	215,13	3,37
AKPETGAZ	0,00	0,00	0,00	0,00	198,03	5,13	198,03	3,10
GÜNEYGAZ	0,00	0,00	172,00	29,67	14,00	0,36	186,00	2,91
TOTAL	0,00	0,00	0,00	0,00	136,00	3,52	136,00	2,13
EROLGAZ	0,00	0,00	0,00	0,00	115,90	3,00	115,90	1,82
YILDIRIM	0,00	0,00	0,00	0,00	115,05	2,98	115,05	1,80
GÜVENAL	0,00	0,00	0,00	0,00	65,00	1,68	65,00	1,02
MAVİGÖLGAZ	0,00	0,00	0,00	0,00	56,64	1,47	56,64	0,89
ERGAZ	52,52	2,70	0,00	0,00	0,00	0,00	52,52	0,82
ORALGAZ	0,00	0,00	0,00	0,00	36,30	0,94	36,30	0,57
MARGAZ	8,63	0,44	0,00	0,00	26,15	0,68	34,78	0,54
LİKİTGAZ	6,28	0,32	0,00	0,00	0,00	0,00	6,28	0,10
TORSAN	0,00	0,00	0,00	0,00	4,68	0,12	4,68	0,07
GÜNEŞGAZ	4,50	0,23	0,00	0,00	0,00	0,00	4,50	0,07
ERAGAZ	0,00	0,00	0,00	0,00	2,00	0,05	2,00	0,03
TOPLAM	1.945	100	580	100	3.860	100	6.385	100

Tablo 4.45: Iğdır

DAĞITICI	Tüplü		Dökme		Otogaz		Toplam	
	Satış (ton)	Pay (%)	Satış (ton)	Pay (%)	Satış (ton)	Pay (%)	Satış (ton)	Pay (%)
AYGAZ	65,62	45,13	0,00	0,00	17,30	11,61	82,91	28,17
İPRAGAZ	35,52	24,43	0,00	0,00	43,83	29,43	79,35	26,96
MİLANGAZ	34,63	23,82	0,00	0,00	3,14	2,11	37,77	12,83
HÜRGAZ	0,00	0,00	0,00	0,00	30,69	20,61	30,69	10,43
AKPETGAZ	0,00	0,00	0,00	0,00	19,04	12,78	19,04	6,47
AYTEMİZ	0,00	0,00	0,00	0,00	10,45	7,01	10,45	3,55
OMV POAŞ	0,00	0,00	0,00	0,00	10,28	6,90	10,28	3,49
ERGAZ	9,63	6,62	0,00	0,00	0,00	0,00	9,63	3,27
YAMAN GAZ	0,00	0,00	0,00	0,00	6,70	4,50	6,70	2,28
NARGAZ	0,00	0,00	0,00	0,00	5,51	3,70	5,51	1,87
ORALGAZ	0,00	0,00	0,00	0,00	2,00	1,34	2,00	0,68
TOPLAM	145	100	0	100	149	100	294	100

Tablo 4.46: Isparta

DAĞITICI	Tüplü		Dökme		Otogaz		Toplam	
	Satış (ton)	Pay (%)	Satış (ton)	Pay (%)	Satış (ton)	Pay (%)	Satış (ton)	Pay (%)
AYGAZ	194,65	46,56	3,47	17,46	413,37	22,13	611,49	26,52
OMV POAŞ	0,00	0,00	0,00	0,00	477,87	25,59	477,87	20,73
İPRAGAZ	107,87	25,80	16,40	82,54	197,08	10,55	321,34	13,94
MİLANGAZ	61,78	14,78	0,00	0,00	165,66	8,87	227,44	9,86
SHELL&TURCAS	0,00	0,00	0,00	0,00	164,61	8,81	164,61	7,14
PETGAZ	5,63	1,35	0,00	0,00	82,67	4,43	88,30	3,83
BP GAZ	0,00	0,00	0,00	0,00	73,34	3,93	73,34	3,18
AKPET	0,00	0,00	0,00	0,00	69,08	3,70	69,08	3,00
ERGAZ	20,33	4,86	0,00	0,00	48,62	2,60	68,95	2,99
YILDIRIM	0,00	0,00	0,00	0,00	41,47	2,22	41,47	1,80
GESAN	0,00	0,00	0,00	0,00	37,40	2,00	37,40	1,62
HABAŞ	0,00	0,00	0,00	0,00	29,30	1,57	29,30	1,27
KONGAZ	27,80	6,65	0,00	0,00	0,00	0,00	27,80	1,21
TOTAL	0,00	0,00	0,00	0,00	21,00	1,12	21,00	0,91
YÜCELGAZ	0,00	0,00	0,00	0,00	18,18	0,97	18,18	0,79
HÜRGAZ	0,00	0,00	0,00	0,00	9,87	0,53	9,87	0,43
ANTGAZ	0,00	0,00	0,00	0,00	8,55	0,46	8,55	0,37
YURTGAZ	0,00	0,00	0,00	0,00	5,63	0,30	5,63	0,24
GÜVENAL	0,00	0,00	0,00	0,00	4,00	0,21	4,00	0,17
TOPLAM	418	100	20	100	1.868	100	2.306	100

Tablo 4.47: İstanbul

DAĞITICI	Tüplü		Dökme		Otogaz		Toplam	
	Satış (ton)	Pay (%)	Satış (ton)	Pay (%)	Satış (ton)	Pay (%)	Satış (ton)	Pay (%)
AYGAZ	2.849,23	48,38	677,15	25,21	6.772,85	31,70	10.299,23	34,40
SHELL&TURCAS	0,00	0,00	0,00	0,00	3.755,35	17,58	3.755,35	12,54
OMV POAŞ	0,00	0,00	0,00	0,00	3.633,27	17,01	3.633,27	12,13
TOTAL	0,00	0,00	1.492,59	55,56	1.245,00	5,83	2.737,59	9,14
İPRGAZ	1.395,71	23,70	423,49	15,76	264,94	1,24	2.084,15	6,96
BP GAZ	0,00	0,00	0,00	0,00	2.042,23	9,56	2.042,23	6,82
MİLANGAZ	840,89	14,28	76,81	2,86	1.076,46	5,04	1.994,16	6,66
AKPETGAZ	0,00	0,00	0,00	0,00	884,29	4,14	884,29	2,95
AYTEMİZGAZ	0,00	0,00	0,00	0,00	642,32	3,01	642,32	2,15
HABAŞ	421,48	7,16	3,30	0,12	0,00	0,00	424,78	1,42
TURKUAZ	0,00	0,00	0,00	0,00	304,11	1,42	304,11	1,02
ENERJİGAZ	0,00	0,00	0,00	0,00	271,66	1,27	271,66	0,91
YILDIRIM	0,00	0,00	0,00	0,00	258,37	1,21	258,37	0,86
PETGAZ	180,61	3,07	0,00	0,00	0,00	0,00	180,61	0,60
ERGAZ	176,73	3,00	0,00	0,00	0,00	0,00	176,73	0,59
YURTPET	0,00	0,00	1,42	0,05	136,82	0,64	138,24	0,46
YURTPET	1,01	0,02	1,82	0,07	31,24	0,15	34,07	0,11
GÜVENALGAZ	0,00	0,00	0,00	0,00	32,00	0,15	32,00	0,11
GÜNEŞ GAZ	8,49	0,14	9,74	0,36	0,00	0,00	18,23	0,06
ERGAZ	0,00	0,00	0,00	0,00	14,93	0,07	14,93	0,05
AKÇAGAZ	4,91	0,08	0,00	0,00	0,00	0,00	4,91	0,02
GÜNEYGAZ	4,00	0,07	0,00	0,00	0,00	0,00	4,00	0,01
GESAN	3,81	0,06	0,00	0,00	0,00	0,00	3,81	0,01
TRABZONGAZ	2,32	0,04	0,00	0,00	0,00	0,00	2,32	0,01
TOPLAM	5.889	100	2.686	100	21.366	100	29.941	100

Tablo 4.48: İzmir

DAĞITICI	Tüplü		Dökme		Otogaz		Toplam	
	Satış (ton)	Pay (%)	Satış (ton)	Pay (%)	Satış (ton)	Pay (%)	Satış (ton)	Pay (%)
AYGAZ	2.514,90	42,01	441,27	61,77	3.066,56	23,02	6.022,73	30,08
SHELL&TURCAS	0,00	0,00	0,00	0,00	2.235,52	16,78	2.235,52	11,16
MİLANGAZ	1.235,50	20,64	46,51	6,51	949,01	7,12	2.231,02	11,14
İPRAGAZ	1.489,53	24,88	182,25	25,51	539,20	4,05	2.210,98	11,04
BP GAZ	0,00	0,00	0,00	0,00	2.002,40	15,03	2.002,40	10,00
OMV POAŞ	1,98	0,03	0,00	0,00	1.725,48	12,95	1.727,46	8,63
TOTAL	0,00	0,00	2,52	0,35	764,00	5,73	766,52	3,83
AKPET	0,00	0,00	3,96	0,55	582,44	4,37	586,40	2,93
ERAGAZ	0,00	0,00	0,00	0,00	523,95	3,93	523,95	2,62
AYTEMİZGAZ	0,00	0,00	0,00	0,00	424,31	3,18	424,31	2,12
PETGAZ	393,56	6,57	0,00	0,00	8,97	0,07	402,52	2,01
HABAŞ	174,33	2,91	7,94	1,11	24,40	0,18	206,67	1,03
ERGAZ	150,48	2,51	9,77	1,37	17,38	0,13	177,63	0,89
YILDIRIM	0,00	0,00	0,00	0,00	173,02	1,30	173,02	0,86
YURTPET	0,00	0,00	0,00	0,00	65,67	0,49	65,67	0,33
TURKUVAZ	0,00	0,00	0,00	0,00	54,10	0,41	54,10	0,27
YURTPET	0,00	0,00	0,00	0,00	52,20	0,39	52,20	0,26
ORALGAZ	0,00	0,00	0,00	0,00	49,82	0,37	49,82	0,25
GÜVENALGAZ	0,00	0,00	0,00	0,00	30,00	0,23	30,00	0,15
GÜNEŞ GAZ	8,31	0,14	20,15	2,82	0,00	0,00	28,46	0,14
GÜNEYGAZ	0,00	0,00	0,00	0,00	28,00	0,21	28,00	0,14
PEGAGAZ	17,92	0,30	0,00	0,00	0,00	0,00	17,92	0,09
ANADOLUGAZ	0,00	0,00	0,00	0,00	4,92	0,04	4,92	0,02
GESAN	0,00	0,00	0,00	0,00	2,70	0,02	2,70	0,01
TOPLAM	5.987	100	714	100	13.324	100	20.025	100

Tablo 4.49: Kahramanmaraş

DAĞITICI	Tüplü		Dökme		Otogaz		Toplam	
	Satış (ton)	Pay (%)	Satış (ton)	Pay (%)	Satış (ton)	Pay (%)	Satış (ton)	Pay (%)
MİLANGAZ	103,31	11,90	0,00	0,00	796,00	18,61	899,31	17,29
AYGAZ	231,78	26,69	5,68	10,26	584,97	13,67	822,42	15,81
MARGAZ	206,16	23,74	38,85	70,16	409,14	9,56	654,15	12,58
İPRAGAZ	173,29	19,96	6,59	11,89	345,53	8,08	525,40	10,10
YILDIRIM	0,00	0,00	0,00	0,00	279,07	6,52	279,07	5,36
GÜVENALGAZ	2,00	0,23	0,00	0,00	273,00	6,38	275,00	5,29
AKPETGAZ	0,00	0,00	0,00	0,00	255,38	5,97	255,38	4,91
OMV POAŞ	0,00	0,00	0,00	0,00	249,00	5,82	249,00	4,79
YURTPET	0,00	0,00	0,00	0,00	160,66	3,76	160,66	3,09
MAVİGÖL	0,00	0,00	0,00	0,00	146,92	3,43	146,92	2,82
BP GAZ	0,00	0,00	0,00	0,00	141,51	3,31	141,51	2,72
SHELL&TURCAS	0,00	0,00	0,00	0,00	133,26	3,11	133,26	2,56
YENİ ULAŞLI	0,00	0,00	4,26	7,69	109,03	2,55	113,29	2,18
LİKİTGAZ	110,06	12,68	0,00	0,00	0,00	0,00	110,06	2,12
TOTAL	0,00	0,00	0,00	0,00	102,00	2,38	102,00	1,96
ORALGAZ	0,00	0,00	0,00	0,00	94,72	2,21	94,72	1,82
AYTEMİZ	0,00	0,00	0,00	0,00	45,20	1,06	45,20	0,87
ERAGAZ	0,00	0,00	0,00	0,00	39,58	0,93	39,58	0,76
EROLGAZ	21,54	2,48	0,00	0,00	15,67	0,37	37,21	0,72
TORSAN	0,00	0,00	0,00	0,00	32,77	0,77	32,77	0,63
YÜCELGAZ	0,00	0,00	0,00	0,00	26,50	0,62	26,50	0,51
COŞKUNALGAZ	5,86	0,67	0,00	0,00	14,41	0,34	20,27	0,39
PETGAZ	8,68	1,00	0,00	0,00	4,69	0,11	13,37	0,26
YAMANGAZ	0,00	0,00	0,00	0,00	9,10	0,21	9,10	0,17
ERGAZ	0,00	0,00	0,00	0,00	7,00	0,16	7,00	0,13
ŞARKGAZ	5,57	0,64	0,00	0,00	0,00	0,00	5,57	0,11
AKÇAGAZ	0,00	0,00	0,00	0,00	3,16	0,07	3,16	0,06
TOPLAM	868	100	55	100	4.278	100	5.202	100

Tablo 4.50: Karabük

DAĞITICI	Tüplü		Dökme		Otogaz		Toplam	
	Satış (ton)	Pay (%)	Satış (ton)	Pay (%)	Satış (ton)	Pay (%)	Satış (ton)	Pay (%)
AYGAZ	129,62	63,94	0,87	1,04	257,27	28,44	387,76	32,57
İPRAGAZ	35,40	17,46	77,00	92,70	108,55	12,00	220,95	18,56
TOTAL	0,00	0,00	0,00	0,00	148,00	16,36	148,00	12,43
OMV POAŞ	0,00	0,00	0,00	0,00	127,56	14,10	127,56	10,72
MİLANGAZ	23,45	11,57	0,00	0,00	90,62	10,02	114,07	9,58
BP GAZ	0,00	0,00	0,00	0,00	68,43	7,56	68,43	5,75
SHELL&TURCAS	0,00	0,00	0,00	0,00	58,63	6,48	58,63	4,93
PETGAZ	9,07	4,48	0,00	0,00	32,01	3,54	41,08	3,45
YURTPET	0,00	0,00	0,00	0,00	9,33	1,03	9,33	0,78
MAKSOİL	0,00	0,00	5,20	6,26	0,00	0,00	5,20	0,44
AKÇAGAZ	5,17	2,55	0,00	0,00	0,00	0,00	5,17	0,43
AKGAZ	0,00	0,00	0,00	0,00	2,20	0,24	2,20	0,18
HÜRGAZ	0,00	0,00	0,00	0,00	2,06	0,23	2,06	0,17
TOPLAM	203	100	83	100	905	100	1.190	100

Tablo 4.51: Karaman

DAĞITICI	Tüplü		Dökme		Otogaz		Toplam	
	Satış (ton)	Pay (%)	Satış (ton)	Pay (%)	Satış (ton)	Pay (%)	Satış (ton)	Pay (%)
AYGAZ	62,70	36,83	21,59	66,55	221,75	25,29	306,04	28,35
İPRAGAZ	29,71	17,45	10,85	33,45	83,10	9,48	123,67	11,46
KONGAZ	36,99	21,73	0,00	0,00	66,58	7,59	103,57	9,59
OMV POAŞ	0,00	0,00	0,00	0,00	93,55	10,67	93,55	8,67
SHELL&TURCAS	0,00	0,00	0,00	0,00	83,67	9,54	83,67	7,75
BP GAZ	0,00	0,00	0,00	0,00	74,13	8,45	74,13	6,87
AYTEMİZ	0,00	0,00	0,00	0,00	49,29	5,62	49,29	4,57
AKPETGAZ	0,00	0,00	0,00	0,00	41,37	4,72	41,37	3,83
MİLANGAZ	20,05	11,78	0,00	0,00	20,12	2,30	40,17	3,72
EROLGAZ	0,00	0,00	0,00	0,00	31,86	3,63	31,86	2,95
TOTAL	0,00	0,00	0,00	0,00	29,00	3,31	29,00	2,69
ERAGAZ	0,00	0,00	0,00	0,00	28,52	3,25	28,52	2,64
GÜVENALGAZ	0,00	0,00	0,00	0,00	23,00	2,62	23,00	2,13
ANADOLUGAZ	15,86	9,32	0,00	0,00	0,00	0,00	15,86	1,47
YILDIRIM	0,00	0,00	0,00	0,00	12,14	1,38	12,14	1,12
YURTPET	0,00	0,00	0,00	0,00	8,75	1,00	8,75	0,81
YURTPET	0,00	0,00	0,00	0,00	6,67	0,76	6,67	0,62
YAMANGAZ	0,00	0,00	0,00	0,00	3,35	0,38	3,35	0,31
ERGAZ	2,58	1,52	0,00	0,00	0,00	0,00	2,58	0,24
LİKİTGAZ	2,35	1,38	0,00	0,00	0,00	0,00	2,35	0,22
TOPLAM	170	100	32	100	877	100	1.080	100

Tablo 4.52: Kars

DAĞITICI	Tüplü		Dökme		Otogaz		Toplam	
	Satış (ton)	Pay (%)	Satış (ton)	Pay (%)	Satış (ton)	Pay (%)	Satış (ton)	Pay (%)
AYGAZ	64,08	37,42	0,00	0,00	75,53	24,01	139,61	28,35
OMV POAŞ	0,00	0,00	0,00	0,00	68,25	21,70	68,25	13,86
İPRAGAZ	47,91	27,98	2,58	38,62	6,50	2,07	56,99	11,57
AYTEMİZGAZ	0,00	0,00	0,00	0,00	54,29	17,26	54,29	11,02
ERGAZ	39,48	23,06	4,10	61,38	0,00	0,00	43,58	8,85
ORALGAZ	0,00	0,00	0,00	0,00	22,05	7,01	22,05	4,48
SHELL&TURCAS	0,00	0,00	0,00	0,00	21,10	6,71	21,10	4,28
AKPET	0,00	0,00	0,00	0,00	20,62	6,55	20,62	4,19
YILDIRIM	0,00	0,00	0,00	0,00	14,90	4,74	14,90	3,03
HÜRGAZ	0,00	0,00	0,00	0,00	13,52	4,30	13,52	2,75
GÜVENALGAZ	0,00	0,00	0,00	0,00	13,00	4,13	13,00	2,64
MİLANGAZ	10,54	6,15	0,00	0,00	0,00	0,00	10,54	2,14
GÜNEŞGAZ	9,23	5,39	0,00	0,00	0,00	0,00	9,23	1,87
MAVİGÖL	0,00	0,00	0,00	0,00	4,82	1,53	4,82	0,98
TOPLAM	171	100	7	100	315	100	492	100

Tablo 4.53: Kastamonu

DAĞITICI	Tüplü		Dökme		Otogaz		Toplam	
	Satış (ton)	Pay (%)	Satış (ton)	Pay (%)	Satış (ton)	Pay (%)	Satış (ton)	Pay (%)
AYGAZ	222,34	63,93	4,61	22,74	578,79	36,99	805,73	41,68
OMV POAŞ	0,00	0,00	0,00	0,00	268,15	17,14	268,15	13,87
TOTAL	0,00	0,00	0,00	0,00	175,00	11,18	175,00	9,05
MİLANGAZ	28,43	8,17	0,00	0,00	120,56	7,70	148,99	7,71
İPRAGAZ	62,47	17,96	0,75	3,70	77,03	4,92	140,25	7,26
SHELL & TURCAS	0,00	0,00	0,00	0,00	103,16	6,59	103,16	5,34
AYTEMİZ	0,00	0,00	0,00	0,00	63,77	4,08	63,77	3,30
KALELİ BESTGAZ	0,00	0,00	0,00	0,00	26,00	1,66	26,00	1,35
AKPETGAZ	0,00	0,00	0,00	0,00	23,81	1,52	23,81	1,23
HABAŞ	0,00	0,00	0,00	0,00	21,04	1,34	21,04	1,09
AKÇAGAZ	15,85	4,56	0,00	0,00	4,34	0,28	20,19	1,04
BP GAZ	0,00	0,00	0,00	0,00	19,34	1,24	19,34	1,00
GÜNEŞGAZ	0,22	0,06	14,90	73,55	0,00	0,00	15,12	0,78
GÜVENALGAZ	0,00	0,00	0,00	0,00	15,00	0,96	15,00	0,78
GESAN	0,00	0,00	0,00	0,00	13,98	0,89	13,98	0,72
HÜRGAZ	0,00	0,00	0,00	0,00	13,92	0,89	13,92	0,72
YILDIRIM	0,00	0,00	0,00	0,00	13,39	0,86	13,39	0,69
YURTPET	0,00	0,00	0,00	0,00	13,38	0,85	13,38	0,69
PETGAZ	12,02	3,46	0,00	0,00	0,00	0,00	12,02	0,62
KARADENİZ	2,36	0,68	0,00	0,00	6,09	0,39	8,45	0,44
TURKUAZ	0,00	0,00	0,00	0,00	8,16	0,52	8,16	0,42
ERGAZ	4,09	1,18	0,00	0,00	0,00	0,00	4,09	0,21
TOPLAM	348	100	20	100	1.565	100	1.933	100

Tablo 4.54: Kayseri

DAĞITICI	Tüplü		Dökme		Otogaz		Toplam	
	Satış (ton)	Pay (%)	Satış (ton)	Pay (%)	Satış (ton)	Pay (%)	Satış (ton)	Pay (%)
AYGAZ	343,26	39,12	6,54	29,07	1.526,91	26,94	1.876,71	28,58
MİLANGAZ	198,26	22,60	0,00	0,00	1.084,81	19,14	1.283,07	19,54
OMV POAŞ	0,00	0,00	0,00	0,00	766,82	13,53	766,82	11,68
İPRAGAZ	264,53	30,15	11,47	51,01	280,19	4,94	556,20	8,47
AYTEMİZ	0,00	0,00	0,00	0,00	457,91	8,08	457,91	6,97
SHELL&TURCAS	0,00	0,00	0,00	0,00	442,08	7,80	442,08	6,73
BP GAZ	0,00	0,00	0,00	0,00	333,66	5,89	333,66	5,08
AKPETGAZ	0,00	0,00	0,00	0,00	202,75	3,58	202,75	3,09
TOTAL	0,00	0,00	0,00	0,00	159,00	2,81	159,00	2,42
PETGAZ	61,40	7,00	0,00	0,00	34,28	0,60	95,68	1,46
YURTGAZ	0,00	0,00	0,00	0,00	50,32	0,89	50,32	0,77
MARGAZ	3,43	0,39	0,00	0,00	45,36	0,80	48,79	0,74
HABAŞ	0,00	0,00	0,00	0,00	44,72	0,79	44,72	0,68
NORMGAZ	0,00	0,00	0,00	0,00	36,48	0,64	36,48	0,56
YILDIRIM	0,00	0,00	0,00	0,00	34,36	0,61	34,36	0,52
GÜVENALGAZ	0,00	0,00	0,00	0,00	25,00	0,44	25,00	0,38
MAVİGÖLGAZ	0,00	0,00	0,00	0,00	22,90	0,40	22,90	0,35
ANADOLUGAZ	1,86	0,21	0,00	0,00	18,56	0,33	20,42	0,31
AKGAZ	0,00	0,00	0,00	0,00	18,80	0,33	18,80	0,29
BİRGAZ	0,00	0,00	0,00	0,00	17,12	0,30	17,12	0,26
ŞİRİNGAZ	2,43	0,28	0,00	0,00	13,46	0,24	15,89	0,24
YAMANGAZ	0,00	0,00	0,00	0,00	13,24	0,23	13,24	0,20
ENERJİGAZ	0,00	0,00	0,00	0,00	9,50	0,17	9,50	0,14
ERAGAZ	0,00	0,00	0,00	0,00	8,60	0,15	8,60	0,13
TURKUVAZ	0,00	0,00	0,00	0,00	7,86	0,14	7,86	0,12
GAZPA	0,00	0,00	0,00	0,00	6,46	0,11	6,46	0,10
EROL GAZ	0,00	0,00	0,00	0,00	4,06	0,07	4,06	0,06
MAKSOİL	0,00	0,00	3,78	16,80	0,00	0,00	3,78	0,06
GÜNEŞGAZ	2,20	0,25	0,70	3,11	0,00	0,00	2,90	0,04
YURTPET	0,00	0,00	0,00	0,00	2,00	0,04	2,00	0,03
TOPLAM	877	100	22	100	5.667	100	6.567	100

Tablo 4.55: Kırıkkale

DAĞITICI	Tüplü		Dökme		Otogaz		Toplam	
	Satış (ton)	Pay (%)	Satış (ton)	Pay (%)	Satış (ton)	Pay (%)	Satış (ton)	Pay (%)
KALEGAZ	1,74	1,06	325,80	95,52	238,66	11,60	566,20	22,10
MİLANGAZ	27,55	16,81	0,00	0,00	415,10	20,18	442,65	17,28
AKPETGAZ	0,00	0,00	0,00	0,00	442,15	21,50	442,15	17,26
İPRAGAZ	80,16	48,90	6,18	1,81	163,09	7,93	249,43	9,74
AYGAZ	48,99	29,88	9,10	2,67	143,06	6,96	201,15	7,85
GAZMER	0,00	0,00	0,00	0,00	195,23	9,49	195,23	7,62
YILDIRIM	0,00	0,00	0,00	0,00	95,20	4,63	95,20	3,72
OMV POAŞ	0,00	0,00	0,00	0,00	72,60	3,53	72,60	2,83
AYTEMİZ	4,41	2,69	0,00	0,00	62,98	3,06	67,39	2,63
GAZPA	0,00	0,00	0,00	0,00	65,42	3,18	65,42	2,55
SHELL&TURCAS	0,00	0,00	0,00	0,00	60,61	2,95	60,61	2,37
ANADOLUGAZ	0,75	0,46	0,00	0,00	28,56	1,39	29,31	1,14
HABAŞ	0,00	0,00	0,00	0,00	27,36	1,33	27,36	1,07
GÜVENALGAZ	0,00	0,00	0,00	0,00	14,00	0,68	14,00	0,55
GESAN	0,00	0,00	0,00	0,00	10,51	0,51	10,51	0,41
YURTPET	0,00	0,00	0,00	0,00	9,54	0,46	9,54	0,37
KALELİ BESTGAZ	0,00	0,00	0,00	0,00	8,00	0,39	8,00	0,31
ORALGAZ	0,00	0,00	0,00	0,00	3,46	0,17	3,46	0,13
HÜRGAZ	0,00	0,00	0,00	0,00	1,00	0,05	1,00	0,04
GÜNEŞGAZ	0,29	0,17	0,00	0,00	0,00	0,00	0,29	0,01
CASA	0,05	0,03	0,00	0,00	0,00	0,00	0,05	0,00
TOPLAM	164	100	341	100	2.057	100	2.562	100

Tablo 4.56: Kırklareli

DAĞITICI	Tüplü		Dökme		Otogaz		Toplam	
	Satış (ton)	Pay (%)	Satış (ton)	Pay (%)	Satış (ton)	Pay (%)	Satış (ton)	Pay (%)
AYGAZ	185,25	52,40	12,83	45,94	245,03	28,49	443,10	35,69
OMV POAŞ	0,00	0,00	0,00	0,00	169,40	19,70	169,40	13,64
İPRAGAZ	64,21	18,16	15,09	54,06	85,73	9,97	165,03	13,29
TOTAL	0,00	0,00	0,00	0,00	112,00	13,02	112,00	9,02
SHELL&TURCAS	0,00	0,00	0,00	0,00	70,78	8,23	70,78	5,70
MİLANGAZ	61,84	17,49	0,00	0,00	8,30	0,97	70,15	5,65
BP GAZ	0,00	0,00	0,00	0,00	55,33	6,43	55,33	4,46
AYTEMİZ	0,00	0,00	0,00	0,00	54,38	6,32	54,38	4,38
HABAŞ	28,01	7,92	0,00	0,00	0,00	0,00	28,01	2,26
YURTPET	0,00	0,00	0,00	0,00	25,31	2,94	25,31	2,04
PETGAZ	14,21	4,02	0,00	0,00	0,00	0,00	14,21	1,14
YURTGAZ	0,00	0,00	0,00	0,00	9,29	1,08	9,29	0,75
AKPET	0,00	0,00	0,00	0,00	8,35	0,97	8,35	0,67
YILDIRIM	0,00	0,00	0,00	0,00	7,83	0,91	7,83	0,63
ENERJİGAZ	0,00	0,00	0,00	0,00	6,89	0,80	6,89	0,55
TRABZONGAZ	0,00	0,00	0,00	0,00	1,46	0,17	1,46	0,12
TOPLAM	354	100	28	100	860	100	1.242	100

Tablo 4.57: Kırşehir

DAĞITICI	Tüplü		Dökme		Otogaz		Toplam	
	Satış (ton)	Pay (%)	Satış (ton)	Pay (%)	Satış (ton)	Pay (%)	Satış (ton)	Pay (%)
AYGAZ	61,24	49,70	0,96	10,60	165,15	17,46	227,35	21,09
ANADOLUGAZ	0,97	0,79	3,76	41,51	148,71	15,73	153,44	14,23
OMV POAŞ	0,00	0,00	0,00	0,00	151,05	15,97	151,05	14,01
MİLANGAZ	21,26	17,25	0,00	0,00	106,20	11,23	127,46	11,82
İPRAGAZ	39,27	31,87	4,34	47,89	66,59	7,04	110,20	10,22
AKPETGAZ	0,00	0,00	0,00	0,00	91,82	9,71	91,82	8,52
AYTEMİZ	0,48	0,39	0,00	0,00	46,91	4,96	47,39	4,40
GÜVENAL	0,00	0,00	0,00	0,00	31,00	3,28	31,00	2,88
TOTAL	0,00	0,00	0,00	0,00	29,00	3,07	29,00	2,69
GAZPA	0,00	0,00	0,00	0,00	27,84	2,94	27,84	2,58
BP GAZ	0,00	0,00	0,00	0,00	23,82	2,52	23,82	2,21
BİRGAZ	0,00	0,00	0,00	0,00	17,06	1,80	17,06	1,58
MARGAZ	0,00	0,00	0,00	0,00	15,30	1,62	15,30	1,42
SHELL&TURCAS	0,00	0,00	0,00	0,00	12,77	1,35	12,77	1,19
YILDIRIM	0,00	0,00	0,00	0,00	7,70	0,81	7,70	0,71
KALEGAZ	0,00	0,00	0,00	0,00	4,72	0,50	4,72	0,44
TOPLAM	123	100	9	100	946	100	1.078	100

Tablo 4.58: Kilis

DAĞITICI	Tüplü		Dökme		Otogaz		Toplam	
	Satış (ton)	Pay (%)	Satış (ton)	Pay (%)	Satış (ton)	Pay (%)	Satış (ton)	Pay (%)
BP GAZ	0,00	0,00	0,00	0,00	479,82	59,72	479,82	50,75
İPRAGAZ	80,36	56,85	0,55	73,33	13,72	1,71	94,63	10,01
MARGAZ	0,00	0,00	0,00	0,00	91,40	11,38	91,40	9,67
OMV POAŞ	0,00	0,00	0,00	0,00	74,30	9,25	74,30	7,86
AYGAZ	11,66	8,25	0,20	26,67	53,38	6,64	65,24	6,90
SHELL&TURCAS	0,00	0,00	0,00	0,00	35,66	4,44	35,66	3,77
MİLANGAZ	20,70	14,65	0,00	0,00	0,00	0,00	20,70	2,19
YILDIRIM	0,00	0,00	0,00	0,00	18,19	2,26	18,19	1,92
ERGAZ	16,46	11,64	0,00	0,00	0,00	0,00	16,46	1,74
GÜVENAL	0,00	0,00	0,00	0,00	16,00	1,99	16,00	1,69
AKPETGAZ	0,00	0,00	0,00	0,00	12,90	1,61	12,90	1,36
PETGAZ	12,17	8,61	0,00	0,00	0,00	0,00	12,17	1,29
COŞKUNAL	0,00	0,00	0,00	0,00	8,06	1,00	8,06	0,85
TOPLAM	141	100	1	100	803	100	946	100

Tablo 4.59: Kocaeli

DAĞITICI	Tüplü		Dökme		Otogaz		Toplam	
	Satış (ton)	Pay (%)	Satış (ton)	Pay (%)	Satış (ton)	Pay (%)	Satış (ton)	Pay (%)
AYGAZ	396,90	37,73	640,71	58,97	1.514,64	28,47	2.552,24	34,22
İPRAGAZ	226,20	21,50	257,10	23,66	390,09	7,33	873,39	11,71
OMV POAŞ	0,00	0,00	0,00	0,00	710,87	13,36	710,87	9,53
SHELL&TURCAS	0,00	0,00	0,00	0,00	667,55	12,55	667,55	8,95
BP GAZ	0,00	0,00	0,00	0,00	664,46	12,49	664,46	8,91
YURTPET	0,00	0,00	176,96	16,29	123,80	2,33	300,76	4,03
TOTAL	0,00	0,00	0,00	0,00	283,00	5,32	283,00	3,79
AYTEMİZ	0,00	0,00	0,00	0,00	269,10	5,06	269,10	3,61
MİLANGAZ	62,08	5,90	6,20	0,57	190,28	3,58	258,56	3,47
AKPETGAZ	0,00	0,00	0,00	0,00	196,75	3,70	196,75	2,64
GÜNEYGAZ	181,00	17,21	0,00	0,00	0,00	0,00	181,00	2,43
YILDIRIM	0,00	0,00	0,00	0,00	178,85	3,36	178,85	2,40
GESAN	57,10	5,43	0,00	0,00	72,27	1,36	129,36	1,73
ERGAZ	49,09	4,67	5,48	0,50	23,14	0,43	77,71	1,04
PETGAZ	27,71	2,63	0,00	0,00	4,44	0,08	32,15	0,43
AKÇAGAZ	19,38	1,84	0,00	0,00	12,08	0,23	31,46	0,42
HABAŞ	26,53	2,52	0,00	0,00	0,00	0,00	26,53	0,36
AKGAZ	0,00	0,00	0,00	0,00	18,64	0,35	18,64	0,25
YURTPET	5,55	0,53	0,00	0,00	0,00	0,00	5,55	0,07
GÜNEŞ GAZ	0,20	0,02	0,00	0,00	0,00	0,00	0,20	0,00
ANADOLUGAZ	0,12	0,01	0,00	0,00	0,00	0,00	0,12	0,00
TOPLAM	1.052	100	1.086	100	5.320	100	7.458	100

Tablo 4.60: Konya

DAĞITICI	Tüplü		Dökme		Otogaz		Toplam	
	Satış (ton)	Pay (%)	Satış (ton)	Pay (%)	Satış (ton)	Pay (%)	Satış (ton)	Pay (%)
AYGAZ	560,98	33,65	27,79	26,99	1.981,79	22,91	2.570,56	24,67
İPRAGAZ	391,34	23,48	45,43	44,11	1.056,33	12,21	1.493,10	14,33
OMV POAŞ	0,00	0,00	0,00	0,00	902,28	10,43	902,28	8,66
SHELL&TURCAS	0,00	0,00	0,00	0,00	727,73	8,41	727,73	6,98
AYTEMİZ	0,00	0,00	0,00	0,00	586,73	6,78	586,73	5,63
KONGAZ	304,67	18,28	9,78	9,50	250,18	2,89	564,62	5,42
MİLANGAZ	254,26	15,25	0,00	0,00	238,38	2,76	492,64	4,73
GÜVENALGAZ	0,00	0,00	0,00	0,00	474,00	5,48	474,00	4,55
YURTPET	0,00	0,00	0,00	0,00	426,33	4,93	426,33	4,09
AKPETGAZ	0,00	0,00	0,00	0,00	411,45	4,76	411,45	3,95
GAZMER	3,20	0,19	0,00	0,00	287,23	3,32	290,43	2,79
TOTAL	0,00	0,00	0,00	0,00	253,00	2,92	253,00	2,43
BP GAZ	0,00	0,00	0,00	0,00	234,37	2,71	234,37	2,25
YILDIRIM	0,00	0,00	0,00	0,00	194,09	2,24	194,09	1,86
ERGAZ	95,17	5,71	11,16	10,84	56,16	0,65	162,49	1,56
PETGAZ	33,03	1,98	0,00	0,00	119,50	1,38	152,54	1,46
ORALGAZ	0,00	0,00	0,00	0,00	115,78	1,34	115,78	1,11
ERAGAZ	0,00	0,00	0,00	0,00	95,90	1,11	95,90	0,92
EROLGAZ	0,00	0,00	0,00	0,00	66,54	0,77	66,54	0,64
MAVİGÖLGAZ	0,00	0,00	0,00	0,00	56,50	0,65	56,50	0,54
HABAŞ	8,76	0,53	0,00	0,00	41,96	0,49	50,72	0,49
YAMANGAZ	0,00	0,00	0,00	0,00	18,76	0,22	18,76	0,18
KALELİ BESTGAZ	0,00	0,00	0,00	0,00	16,00	0,18	16,00	0,15
MARGAZ	0,00	0,00	0,00	0,00	10,66	0,12	10,66	0,10
GÜNEYGAZ	0,00	0,00	0,00	0,00	10,00	0,12	10,00	0,10
LİKİTGAZ	8,68	0,52	0,00	0,00	0,00	0,00	8,68	0,08
HÜRGAZ	0,00	0,00	0,00	0,00	8,57	0,10	8,57	0,08
ANADOLUGAZ	3,86	0,23	2,07	2,01	2,00	0,02	7,93	0,08
YURTPET	0,00	0,00	0,00	0,00	7,80	0,09	7,80	0,07
MAKSOİL	0,00	0,00	6,76	6,56	0,00	0,00	6,76	0,06
YÜCELGAZ	1,90	0,11	0,00	0,00	0,00	0,00	1,90	0,02
GÜNEŞ GAZ	1,08	0,06	0,00	0,00	0,00	0,00	1,08	0,01
TOPLAM	1.667	100	103	100	8.650	100	10.420	100

Tablo 4.61: Kütahya

DAĞITICI	Tüplü		Dökme		Otogaz		Toplam	
	Satış (ton)	Pay (%)	Satış (ton)	Pay (%)	Satış (ton)	Pay (%)	Satış (ton)	Pay (%)
AYGAZ	274,58	63,36	0,46	3,50	475,51	21,91	750,54	28,68
OMV POAŞ	0,00	0,00	0,00	0,00	314,24	14,48	314,24	12,01
MİLANGAZ	96,47	22,26	0,00	0,00	149,44	6,88	245,91	9,40
GÜVENALGAZ	0,00	0,00	0,00	0,00	241,00	11,10	241,00	9,21
İPRAGAZ	52,25	12,06	8,77	66,80	147,61	6,80	208,63	7,97
SHELL&TURCAS	0,00	0,00	0,00	0,00	194,23	8,95	194,23	7,42
AKPETGAZ	0,00	0,00	0,00	0,00	132,71	6,11	132,71	5,07
YURTPET	0,00	0,00	0,00	0,00	127,32	5,87	127,32	4,86
TOTAL	0,00	0,00	0,00	0,00	119,00	5,48	119,00	4,55
ORALGAZ	0,00	0,00	0,00	0,00	80,34	3,70	80,34	3,07
YURPGAZ	0,00	0,00	3,90	29,70	42,00	1,93	45,90	1,75
AYRANCI	0,00	0,00	0,00	0,00	35,50	1,64	35,50	1,36
BP GAZ	0,00	0,00	0,00	0,00	32,96	1,52	32,96	1,26
YILDIRIM	0,00	0,00	0,00	0,00	26,44	1,22	26,44	1,01
HABAŞ	0,00	0,00	0,00	0,00	15,62	0,72	15,62	0,60
AYTEMİZ	0,00	0,00	0,00	0,00	13,87	0,64	13,87	0,53
PET GAZ	3,07	0,71	0,00	0,00	6,56	0,30	9,62	0,37
ERAGAZ	0,00	0,00	0,00	0,00	8,57	0,39	8,57	0,33
GESAN	0,00	0,00	0,00	0,00	5,20	0,24	5,20	0,20
ERGAZ	4,05	0,93	0,00	0,00	0,00	0,00	4,05	0,15
GÜNEŞGAZ	2,93	0,68	0,00	0,00	0,00	0,00	2,93	0,11
PAMUKKALE	0,00	0,00	0,00	0,00	2,63	0,12	2,63	0,10
TOPLAM	433	100	13	100	2.171	100	2.617	100

Tablo 4.62: Malatya

DAĞITICI	Tüplü		Dökme		Otogaz		Toplam	
	Satış (ton)	Pay (%)	Satış (ton)	Pay (%)	Satış (ton)	Pay (%)	Satış (ton)	Pay (%)
AYGAZ	167,61	43,09	0,00	0,00	439,30	17,85	606,91	21,18
ORALGAZ	18,02	4,63	0,00	0,00	406,82	16,53	424,84	14,83
BP GAZ	0,00	0,00	0,00	0,00	382,60	15,55	382,60	13,35
İPRAGAZ	111,93	28,78	3,66	23,45	120,68	4,90	236,28	8,25
OMV POAŞ	0,00	0,00	0,00	0,00	224,43	9,12	224,43	7,83
SHELL&TURCAS	0,00	0,00	0,00	0,00	204,71	8,32	204,71	7,14
ERAGAZ	0,00	0,00	0,00	0,00	151,36	6,15	151,36	5,28
AKPETGAZ	0,00	0,00	0,00	0,00	103,55	4,21	103,55	3,61
MİLANGAZ	53,39	13,73	0,00	0,00	44,29	1,80	97,68	3,41
ATA LİKİT	0,00	0,00	0,00	0,00	71,12	2,89	71,12	2,48
TOTAL	0,00	0,00	0,00	0,00	66,00	2,68	66,00	2,30
YAMANGAZ	0,00	0,00	0,00	0,00	46,56	1,89	46,56	1,62
AYTEMİZ	0,00	0,00	0,00	0,00	45,38	1,84	45,38	1,58
ŞARKGAZ	29,67	7,63	11,95	76,55	3,62	0,15	45,24	1,58
YILDIRIM	0,07	0,02	0,00	0,00	38,31	1,56	38,38	1,34
GÜVENALGAZ	3,00	0,77	0,00	0,00	23,00	0,93	26,00	0,91
YURTPET	0,00	0,00	0,00	0,00	25,02	1,02	25,02	0,87
GESAN	0,00	0,00	0,00	0,00	21,32	0,87	21,32	0,74
STARGAZ	0,00	0,00	0,00	0,00	19,30	0,78	19,30	0,67
EROLGAZ	0,00	0,00	0,00	0,00	8,40	0,34	8,40	0,29
MAVİGÖLGAZ	0,00	0,00	0,00	0,00	6,58	0,27	6,58	0,23
MARGAZ	0,00	0,00	0,00	0,00	5,05	0,21	5,05	0,18
HABAŞ	5,01	1,29	0,00	0,00	0,00	0,00	5,01	0,17
YÜCEL GAZ	0,00	0,00	0,00	0,00	3,28	0,13	3,28	0,11
GÜNEŞGAZ	0,27	0,07	0,00	0,00	0,00	0,00	0,27	0,01
TOPLAM	389	100	16	100	2.461	100	2.865	100

Tablo 4.63: Manisa

DAĞITICI	Tüplü		Dökme		Otogaz		Toplam	
	Satış (ton)	Pay (%)	Satış (ton)	Pay (%)	Satış (ton)	Pay (%)	Satış (ton)	Pay (%)
AYGAZ	691,51	40,68	30,48	37,97	843,07	16,56	1.565,05	22,78
MİLANGAZ	362,15	21,30	6,44	8,02	935,34	18,37	1.303,93	18,98
OMV POAŞ	0,00	0,00	0,00	0,00	790,56	15,53	790,56	11,50
İPRAGAZ	427,64	25,16	42,00	52,33	228,81	4,49	698,45	10,16
SHELL&TURCAS	0,00	0,00	0,00	0,00	630,57	12,38	630,57	9,18
AKPETGAZ	0,00	0,00	0,00	0,00	472,13	9,27	472,13	6,87
TOTAL	0,39	0,02	0,00	0,00	282,00	5,54	282,39	4,11
AYTEMİZ	0,00	0,00	0,00	0,00	191,65	3,76	191,65	2,79
HABAŞ	54,43	3,20	0,00	0,00	100,41	1,97	154,84	2,25
HÜRGAZ	0,00	0,00	0,00	0,00	106,39	2,09	106,39	1,55
PETGAZ	95,99	5,65	0,00	0,00	7,50	0,15	103,50	1,51
YILDIRIM	0,00	0,00	0,00	0,00	102,50	2,01	102,50	1,49
YURTPET	0,00	0,00	0,00	0,00	85,80	1,69	85,80	1,25
ERGAZ	28,87	1,70	0,00	0,00	53,18	1,04	82,05	1,19
ERAGAZ	0,00	0,00	0,00	0,00	68,88	1,35	68,88	1,00
TURKUAZ	0,00	0,00	0,00	0,00	50,97	1,00	50,97	0,74
PEGAGAZ	36,95	2,17	0,00	0,00	0,00	0,00	36,95	0,54
ANADOLUGAZ	0,00	0,00	0,00	0,00	36,81	0,72	36,81	0,54
BP GAZ	0,00	0,00	0,00	0,00	22,15	0,43	22,15	0,32
ORALGAZ	0,00	0,00	0,00	0,00	19,80	0,39	19,80	0,29
GAZPA	0,00	0,00	0,00	0,00	19,56	0,38	19,56	0,28
KONGAZ	0,00	0,00	1,34	1,67	10,08	0,20	11,42	0,17
AKÇAGAZ	0,00	0,00	0,00	0,00	11,14	0,22	11,14	0,16
GAZMER	0,00	0,00	0,00	0,00	7,70	0,15	7,70	0,11
YURTGAZ	0,00	0,00	0,00	0,00	7,34	0,14	7,34	0,11
GÜVENAL	0,00	0,00	0,00	0,00	4,00	0,08	4,00	0,06
ENERJİ GAZ	0,00	0,00	0,00	0,00	3,24	0,06	3,24	0,05
GÜNEŞ GAZ	1,98	0,12	0,00	0,00	0,00	0,00	1,98	0,03
TOPLAM	1.700	100	80	100	5.092	100	6.872	100

Tablo 4.64: Mardin

DAĞITICI	Tüplü		Dökme		Otogaz		Toplam	
	Satış (ton)	Pay (%)	Satış (ton)	Pay (%)	Satış (ton)	Pay (%)	Satış (ton)	Pay (%)
EUROGAZ	0,00	0,00	253,42	91,98	123,27	15,69	376,69	28,40
MİLANGAZ	36,25	13,66	0,00	0,00	159,35	20,29	195,60	14,75
AYGAZ	106,81	40,26	2,15	0,78	85,19	10,85	194,15	14,64
İPRAGAZ	100,49	37,88	1,15	0,42	45,02	5,73	146,66	11,06
SHELL&TURCAS	0,00	0,00	0,00	0,00	101,62	12,94	101,62	7,66
AVGAZ	0,00	0,00	0,00	0,00	99,04	12,61	99,04	7,47
NARGAZ	8,14	3,07	18,80	6,82	24,62	3,13	51,56	3,89
YURTPET	0,00	0,00	0,00	0,00	44,19	5,63	44,19	3,33
OMV POAŞ	0,00	0,00	0,00	0,00	31,39	4,00	31,39	2,37
YÜCELGAZ	0,00	0,00	0,00	0,00	18,92	2,41	18,92	1,43
TOTAL	0,00	0,00	0,00	0,00	18,00	2,29	18,00	1,36
YILDIRIM	0,00	0,00	0,00	0,00	13,77	1,75	13,77	1,04
PETGAZ	13,61	5,13	0,00	0,00	0,00	0,00	13,61	1,03
ERAGAZ	0,00	0,00	0,00	0,00	12,81	1,63	12,81	0,97
YAMANGAZ	0,00	0,00	0,00	0,00	8,26	1,05	8,26	0,62
TOPLAM	265	100	276	100	785	100	1.326	100

Tablo 4.65: Mersin

DAĞITICI	Tüplü		Dökme		Otogaz		Toplam	
	Satış (ton)	Pay (%)	Satış (ton)	Pay (%)	Satış (ton)	Pay (%)	Satış (ton)	Pay (%)
AYGAZ	854,12	37,16	19,36	21,26	1.382,00	24,56	2.255,47	28,13
MİLANGAZ	474,93	20,66	4,14	4,55	930,32	16,53	1.409,39	17,58
İPRAGAZ	422,43	18,38	64,24	70,55	310,99	5,53	797,65	9,95
YILDIRIM	0,00	0,00	0,00	0,00	585,99	10,41	585,99	7,31
OMV POAŞ	0,00	0,00	0,00	0,00	584,04	10,38	584,04	7,29
SHELL&TURCAS	0,24	0,01	0,00	0,00	520,78	9,25	521,02	6,50
PETGAZ	427,40	18,59	0,00	0,00	2,16	0,04	429,56	5,36
BP GAZ	0,00	0,00	0,00	0,00	259,49	4,61	259,49	3,24
GÜVENALGAZ	0,00	0,00	0,00	0,00	217,00	3,86	217,00	2,71
AKPETGAZ	0,00	0,00	0,00	0,00	186,34	3,31	186,34	2,32
YÜCELGAZ	0,00	0,00	0,00	0,00	134,47	2,39	134,47	1,68
TOTAL	0,00	0,00	0,00	0,00	128,00	2,27	128,00	1,60
YURTPET	0,00	0,00	0,00	0,00	123,73	2,20	123,73	1,54
AYTEMİZ	0,00	0,00	0,00	0,00	115,32	2,05	115,32	1,44
ERGAZ	72,02	3,13	0,00	0,00	0,00	0,00	72,02	0,90
LİKİTGAZ	45,60	1,98	0,00	0,00	0,00	0,00	45,60	0,57
NARGAZ	0,00	0,00	0,00	0,00	35,60	0,63	35,60	0,44
MARGAZ	0,00	0,00	0,00	0,00	27,69	0,49	27,69	0,35
MAVİGÖLGAZ	0,00	0,00	0,00	0,00	25,50	0,45	25,50	0,32
ERAGAZ	0,00	0,00	0,00	0,00	22,65	0,40	22,65	0,28
YAMANGAZ	0,00	0,00	0,00	0,00	19,85	0,35	19,85	0,25
KONGAZ	1,94	0,08	0,00	0,00	6,37	0,11	8,31	0,10
ORALGAZ	0,00	0,00	0,00	0,00	5,31	0,09	5,31	0,07
AKGAZ	0,00	0,00	0,00	0,00	3,58	0,06	3,58	0,04
MAKSOİL	0,00	0,00	3,32	3,65	0,00	0,00	3,32	0,04
TOPLAM	2.299	100	91	100	5.627	100	8.017	100

Tablo 4.66: Muğla

DAĞITICI	Tüplü		Dökme		Otogaz		Toplam	
	Satış (ton)	Pay (%)	Satış (ton)	Pay (%)	Satış (ton)	Pay (%)	Satış (ton)	Pay (%)
AYGAZ	626,85	41,06	61,80	43,28	794,29	20,21	1.482,94	26,48
OMV POAŞ	0,00	0,00	0,00	0,00	914,29	23,26	914,29	16,33
İPRGAZ	447,46	29,31	80,46	56,35	311,86	7,94	839,79	15,00
SHELL&TURCAS	0,00	0,00	0,00	0,00	542,12	13,79	542,12	9,68
MİLANGAZ	314,86	20,62	0,52	0,36	207,63	5,28	523,01	9,34
BP GAZ	0,00	0,00	0,00	0,00	391,72	9,97	391,72	7,00
TOTAL	0,00	0,00	0,00	0,00	228,00	5,80	228,00	4,07
PETGAZ	104,23	6,83	0,00	0,00	84,48	2,15	188,72	3,37
AKPETGAZ	0,00	0,00	0,00	0,00	182,51	4,64	182,51	3,26
YILDIRIM	0,00	0,00	0,00	0,00	90,85	2,31	90,85	1,62
AYTEMİZGAZ	0,00	0,00	0,00	0,00	90,19	2,30	90,19	1,61
YURTPET	0,00	0,00	0,00	0,00	46,44	1,18	46,44	0,83
GAZMER	0,00	0,00	0,00	0,00	30,46	0,78	30,46	0,54
ERGAZ	16,73	1,10	0,00	0,00	0,00	0,00	16,73	0,30
KONGAZ	13,80	0,90	0,00	0,00	0,00	0,00	13,80	0,25
AKÇAGAZ	0,00	0,00	0,00	0,00	9,06	0,23	9,06	0,16
ANADOLUGAZ	0,00	0,00	0,00	0,00	4,06	0,10	4,06	0,07
GÜNEŞGAZ	2,79	0,18	0,00	0,00	0,00	0,00	2,79	0,05
GAZPA	0,00	0,00	0,00	0,00	1,94	0,05	1,94	0,03
TOPLAM	1.527	100	143	100	3.930	100	5.599	100

Tablo 4.67: Muş

DAĞITICI	Tüplü		Dökme		Otogaz		Toplam	
	Satış (ton)	Pay (%)	Satış (ton)	Pay (%)	Satış (ton)	Pay (%)	Satış (ton)	Pay (%)
AYGAZ	98,06	51,32	0,00	0,00	106,73	23,52	204,79	31,50
MİLANGAZ	14,08	7,37	0,00	0,00	102,04	22,49	116,12	17,86
SHELL&TURCAS	0,00	0,00	0,00	0,00	101,59	22,39	101,59	15,63
İPRGAZ	62,76	32,84	1,30	25,15	8,61	1,90	72,67	11,18
OMV POAŞ	0,00	0,00	0,00	0,00	37,57	8,28	37,57	5,78
ERGAZ	16,17	8,46	3,87	74,85	0,00	0,00	20,04	3,08
EROLGAZ	0,00	0,00	0,00	0,00	17,32	3,82	17,32	2,66
ORALGAZ	0,00	0,00	0,00	0,00	16,75	3,69	16,75	2,58
YILDIRIM	0,00	0,00	0,00	0,00	16,14	3,56	16,14	2,48
NARGAZ	0,00	0,00	0,00	0,00	13,38	2,95	13,38	2,06
GÜVENAL	0,00	0,00	0,00	0,00	10,00	2,20	10,00	1,54
AYTEMİZ	0,00	0,00	0,00	0,00	9,35	2,06	9,35	1,44
MAVİGÖL	0,00	0,00	0,00	0,00	9,04	1,99	9,04	1,39
AKPETGAZ	0,00	0,00	0,00	0,00	3,27	0,72	3,27	0,50
ERAGAZ	0,00	0,00	0,00	0,00	2,00	0,44	2,00	0,31
TOPLAM	191	100	5	100	454	100	650	100

Tablo 4.68: Nevşehir

DAĞITICI	Tüplü		Dökme		Otogaz		Toplam	
	Satış (ton)	Pay (%)	Satış (ton)	Pay (%)	Satış (ton)	Pay (%)	Satış (ton)	Pay (%)
MİLANGAZ	31,99	15,03	0,00	0,00	288,02	22,44	320,01	18,84
AYGAZ	97,61	45,86	5,05	2,50	156,78	12,21	259,44	15,28
İPRAGAZ	33,70	15,83	128,49	63,68	82,14	6,40	244,32	14,39
TOTAL	0,00	0,00	66,25	32,83	149,00	11,61	215,25	12,67
ANADOLUGAZ	31,08	14,60	0,00	0,00	122,06	9,51	153,14	9,02
OMV POAŞ	0,00	0,00	0,00	0,00	131,66	10,26	131,66	7,75
BP GAZ	0,00	0,00	0,00	0,00	94,74	7,38	94,74	5,58
SHELL&TURCAS	0,00	0,00	0,00	0,00	45,23	3,52	45,23	2,66
AKPETGAZ	0,00	0,00	0,00	0,00	37,76	2,94	37,76	2,22
AKGAZ	0,00	0,00	0,00	0,00	34,10	2,66	34,10	2,01
AYTEMİZ	0,00	0,00	0,00	0,00	34,06	2,65	34,06	2,01
HABAŞ	0,00	0,00	0,00	0,00	26,64	2,08	26,64	1,57
BİRGAZ	0,00	0,00	0,00	0,00	25,22	1,96	25,22	1,49
YURTGAZ	0,00	0,00	0,00	0,00	17,09	1,33	17,09	1,01
MARGAZ	0,00	0,00	0,00	0,00	12,96	1,01	12,96	0,76
ERGAZ	11,96	5,62	0,00	0,00	0,00	0,00	11,96	0,70
ERAGAZ	0,00	0,00	0,00	0,00	9,00	0,70	9,00	0,53
GÜVENAL	0,00	0,00	0,00	0,00	9,00	0,70	9,00	0,53
KONGAZ	6,52	3,06	0,00	0,00	0,00	0,00	6,52	0,38
YILDIRIM	0,00	0,00	0,00	0,00	4,00	0,31	4,00	0,24
YAMAN GAZ	0,00	0,00	0,00	0,00	2,22	0,17	2,22	0,13
KALELİ BESTGAZ	0,00	0,00	0,00	0,00	2,00	0,16	2,00	0,12
GÜNEŞ GAZ	0,00	0,00	2,00	0,99	0,00	0,00	2,00	0,12
TOPLAM	213	100	202	100	1.284	100	1.698	100

Tablo 4.69: Niğde

DAĞITICI	Tüplü		Dökme		Otogaz		Toplam	
	Satış (ton)	Pay (%)	Satış (ton)	Pay (%)	Satış (ton)	Pay (%)	Satış (ton)	Pay (%)
AYGAZ	70,31	44,43	5,36	33,52	304,41	25,28	380,08	27,58
MİLANGAZ	19,92	12,59	0,00	0,00	158,33	13,15	178,25	12,93
AKPETGAZ	0,00	0,00	0,00	0,00	163,98	13,62	163,98	11,90
İPRAGAZ	48,35	30,55	6,19	38,71	42,88	3,56	97,41	7,07
GAZPA	0,00	0,00	0,00	0,00	85,11	7,07	85,11	6,18
HABAŞ	0,00	0,00	0,00	0,00	84,04	6,98	84,04	6,10
SHELL&TURCAS	0,00	0,00	0,00	0,00	83,42	6,93	83,42	6,05
BP GAZ	0,00	0,00	0,00	0,00	50,26	4,17	50,26	3,65
GÜVENALGAZ	0,00	0,00	0,00	0,00	44,00	3,65	44,00	3,19
ERAGAZ	0,00	0,00	0,00	0,00	33,50	2,78	33,50	2,43
YAMANGAZ	0,00	0,00	0,00	0,00	30,55	2,54	30,55	2,22
ŞİRİNGAZ	0,00	0,00	4,44	27,77	23,36	1,94	27,80	2,02
OMV POAŞ	0,00	0,00	0,00	0,00	23,33	1,94	23,33	1,69
YILDIRIM	11,21	7,08	0,00	0,00	8,92	0,74	20,13	1,46
TOTAL	0,00	0,00	0,00	0,00	20,00	1,66	20,00	1,45
AYTEMİZ	0,00	0,00	0,00	0,00	19,30	1,60	19,30	1,40
ANADOLUGAZ	3,65	2,31	0,00	0,00	6,70	0,56	10,35	0,75
YURTPET	0,00	0,00	0,00	0,00	8,46	0,70	8,46	0,61
YURTGAZ	0,00	0,00	0,00	0,00	5,43	0,45	5,43	0,39
KONGAZ	0,00	0,00	0,00	0,00	4,06	0,34	4,06	0,29
MY GAZ	0,00	0,00	0,00	0,00	4,00	0,33	4,00	0,29
LİKİTGAZ	3,43	2,17	0,00	0,00	0,00	0,00	3,43	0,25
PETGAZ	1,38	0,87	0,00	0,00	0,00	0,00	1,38	0,10
TOPLAM	158	100	16	100	1.204	100	1.378	100

Tablo 4.70: Ordu

DAĞITICI	Tüplü		Dökme		Otogaz		Toplam	
	Satış (ton)	Pay (%)	Satış (ton)	Pay (%)	Satış (ton)	Pay (%)	Satış (ton)	Pay (%)
AYGAZ	314,13	41,90	1,85	16,65	237,93	15,47	553,91	24,09
OMV POAŞ	0,00	0,00	0,00	0,00	277,26	18,03	277,26	12,06
MİLANGAZ	87,59	11,68	0,00	0,00	170,02	11,05	257,61	11,21
GESAN	101,01	13,47	2,46	22,15	126,88	8,25	230,35	10,02
İPRAGAZ	131,41	17,53	3,31	29,80	35,65	2,32	170,36	7,41
AKPETGAZ	0,00	0,00	0,00	0,00	138,10	8,98	138,10	6,01
AYTEMİZ	0,00	0,00	0,00	0,00	137,08	8,91	137,08	5,96
KARADENİZ	71,52	9,54	3,49	31,40	48,47	3,15	123,48	5,37
SHELL&TURCAS	0,00	0,00	0,00	0,00	83,63	5,44	83,63	3,64
KALELİ BESTGAZ	0,00	0,00	0,00	0,00	63,00	4,10	63,00	2,74
YILDIRIM	0,00	0,00	0,00	0,00	61,70	4,01	61,70	2,68
TOTAL	0,00	0,00	0,00	0,00	49,00	3,19	49,00	2,13
GÜVENALGAZ	0,00	0,00	0,00	0,00	36,00	2,34	36,00	1,57
AKGAZ	25,26	3,37	0,00	0,00	0,00	0,00	25,26	1,10
TRABZONGAZ	0,00	0,00	0,00	0,00	23,31	1,52	23,31	1,01
GAZPA	6,07	0,81	0,00	0,00	14,92	0,97	20,99	0,91
HÜRGAZ	0,00	0,00	0,00	0,00	19,86	1,29	19,86	0,86
BP GAZ	0,00	0,00	0,00	0,00	15,25	0,99	15,25	0,66
ERGAZ	12,75	1,70	0,00	0,00	0,00	0,00	12,75	0,55
TOPLAM	750	100	11	100	1.538	100	2.299	100

Tablo 4.71: Osmaniye

DAĞITICI	Tüplü		Dökme		Otogaz		Toplam	
	Satış (ton)	Pay (%)	Satış (ton)	Pay (%)	Satış (ton)	Pay (%)	Satış (ton)	Pay (%)
AYGAZ	147,48	24,75	8,66	58,26	258,22	14,51	414,36	17,33
OMV POAŞ	0,00	0,00	0,00	0,00	402,41	22,61	402,41	16,83
YÜCELGAZ	177,41	29,78	0,00	0,00	137,10	7,70	314,51	13,16
MİLANGAZ	81,24	13,64	0,00	0,00	126,82	7,12	208,06	8,70
BP GAZ	0,00	0,00	0,00	0,00	202,84	11,40	202,84	8,48
GÜVENALGAZ	0,00	0,00	0,00	0,00	110,00	6,18	110,00	4,60
MARGAZ	19,17	3,22	0,00	0,00	72,19	4,06	91,36	3,82
İPRAGAZ	72,48	12,17	3,92	26,40	12,53	0,70	88,93	3,72
SHELL&TURCAS	0,00	0,00	0,00	0,00	82,51	4,64	82,51	3,45
YENİ ULAŞLI	0,00	0,00	0,00	0,00	76,65	4,31	76,65	3,21
ERGAZ	63,35	10,63	1,12	7,54	0,00	0,00	64,47	2,70
TOTAL	0,00	0,00	0,00	0,00	52,00	2,92	52,00	2,18
YILDIRIM	0,00	0,00	0,00	0,00	51,81	2,91	51,81	2,17
AKPETGAZ	0,00	0,00	0,00	0,00	44,14	2,48	44,14	1,85
YAMAN GAZ	0,00	0,00	0,00	0,00	42,49	2,39	42,49	1,78
MAVİGÖLGAZ	0,00	0,00	0,00	0,00	36,78	2,07	36,78	1,54
HABAŞ	0,00	0,00	0,00	0,00	30,74	1,73	30,74	1,29
TORSAN	25,56	4,29	0,00	0,00	0,00	0,00	25,56	1,07
AYTEMİZGAZ	0,00	0,00	0,00	0,00	17,35	0,97	17,35	0,73
HASGAZ	0,00	0,00	1,16	7,81	11,02	0,62	12,18	0,51
PETGAZ	9,13	1,53	0,00	0,00	0,00	0,00	9,13	0,38
ERAGAZ	0,00	0,00	0,00	0,00	8,00	0,45	8,00	0,33
COŞKUNALGAZ	0,00	0,00	0,00	0,00	4,36	0,24	4,36	0,18
TOPLAM	596	100	15	100	1.780	100	2.391	100

Tablo 4.72: Rize

DAĞITICI	Tüplü		Dökme		Otogaz		Toplam	
	Satış (ton)	Pay (%)	Satış (ton)	Pay (%)	Satış (ton)	Pay (%)	Satış (ton)	Pay (%)
AYGAZ	118,45	33,06	3,15	19,28	195,14	31,42	316,74	31,81
OMV POAŞ	0,00	0,00	0,00	0,00	200,44	32,28	200,44	20,13
İPRAGAZ	102,95	28,73	1,80	11,02	12,51	2,01	117,26	11,78
MİLANGAZ	70,83	19,77	0,00	0,00	15,01	2,42	85,84	8,62
AKPETGAZ	0,00	0,00	0,00	0,00	73,71	11,87	73,71	7,40
KARADENİZ	23,47	6,55	0,00	0,00	27,23	4,38	50,70	5,09
GESAN	6,86	1,91	1,80	11,03	28,70	4,62	37,36	3,75
ERGAZ	34,35	9,59	0,00	0,00	0,00	0,00	34,35	3,45
AYTEMİZ	0,00	0,00	0,00	0,00	31,54	5,08	31,54	3,17
TOTAL	0,00	0,00	0,00	0,00	28,00	4,51	28,00	2,81
TRABZONGAZ	0,00	0,00	8,24	50,45	0,00	0,00	8,24	0,83
SHELL&TUR-CAS	0,00	0,00	0,00	0,00	6,06	0,98	6,06	0,61
GÜNEŞ GAZ	1,38	0,39	1,34	8,22	0,00	0,00	2,72	0,27
YILDIRIM	0,00	0,00	0,00	0,00	2,68	0,43	2,68	0,27
TOPLAM	358	100	16	100	621	100	996	100

Tablo 4.73: Sakarya

DAĞITICI	Tüplü		Dökme		Otogaz		Toplam	
	Satış (ton)	Pay (%)	Satış (ton)	Pay (%)	Satış (ton)	Pay (%)	Satış (ton)	Pay (%)
AYGAZ	284,64	36,42	26,63	20,19	1.313,31	27,02	1.624,58	28,14
OMV POAŞ	0,00	0,00	0,00	0,00	664,30	13,67	664,30	11,51
İPRGAZ	209,46	26,80	104,18	79,00	275,11	5,66	588,75	10,20
MİLANGAZ	43,32	5,54	0,00	0,00	398,75	8,21	442,07	7,66
SHELL&TURCAS	0,00	0,00	0,00	0,00	436,30	8,98	436,30	7,56
YILDIRIM	0,00	0,00	0,00	0,00	385,40	7,93	385,40	6,68
GESAN	20,71	2,65	0,00	0,00	210,24	4,33	230,95	4,00
PETGAZ	145,42	18,61	0,00	0,00	32,88	0,68	178,31	3,09
ERGAZ	25,18	3,22	1,06	0,80	142,22	2,93	168,46	2,92
ANADOLUGAZ	0,00	0,00	0,00	0,00	154,32	3,18	154,32	2,67
TOTAL	0,00	0,00	0,00	0,00	144,00	2,96	144,00	2,49
BP GAZ	1,61	0,21	0,00	0,00	128,76	2,65	130,37	2,26
AKPETGAZ	0,00	0,00	0,00	0,00	118,22	2,43	118,22	2,05
MYGAZ	0,00	0,00	0,00	0,00	103,93	2,14	103,93	1,80
YURTPET	0,00	0,00	0,00	0,00	82,94	1,71	82,94	1,44
AYTEMİZ	0,00	0,00	0,00	0,00	79,96	1,65	79,96	1,38
HABAŞ	42,53	5,44	0,00	0,00	31,80	0,65	74,33	1,29
KARADENİZ	0,00	0,00	0,00	0,00	70,02	1,44	70,02	1,21
AKGAZ	0,00	0,00	0,00	0,00	47,27	0,97	47,27	0,82
TURKUAZ	0,00	0,00	0,00	0,00	20,19	0,42	20,19	0,35
AKÇAGAZ	7,32	0,94	0,00	0,00	3,86	0,08	11,18	0,19
ERGAZ	0,00	0,00	0,00	0,00	9,01	0,19	9,01	0,16
YURTPET	1,26	0,16	0,00	0,00	3,75	0,08	5,01	0,09
HÜRGAZ	0,00	0,00	0,00	0,00	3,26	0,07	3,26	0,06
TOPLAM	781	100	132	100	4.860	100	5.773	100

Tablo 4.74: Samsun

DAĞITICI	Tüplü		Dökme		Otogaz		Toplam	
	Satış (ton)	Pay (%)	Satış (ton)	Pay (%)	Satış (ton)	Pay (%)	Satış (ton)	Pay (%)
AYGAZ	465,86	45,54	35,75	40,85	1.088,06	28,36	1.589,66	32,13
MİLANGAZ	200,34	19,59	0,75	0,86	221,50	5,77	422,59	8,54
SHELL&TURCAS	0,00	0,00	0,00	0,00	370,76	9,66	370,76	7,49
OMV POAŞ	0,00	0,00	0,00	0,00	347,96	9,07	347,96	7,03
İPRAGAZ	193,09	18,88	42,15	48,16	83,27	2,17	318,50	6,44
GESAN	90,08	8,81	2,28	2,61	220,68	5,75	313,04	6,33
HÜRGAZ	0,00	0,00	0,00	0,00	271,62	7,08	271,62	5,49
AYTEMİZGAZ	0,00	0,00	0,00	0,00	223,16	5,82	223,16	4,51
AKPETGAZ	0,00	0,00	0,00	0,00	171,89	4,48	171,89	3,47
KARADENİZ	66,28	6,48	6,58	7,52	73,77	1,92	146,63	2,96
TOTAL	0,00	0,00	0,00	0,00	142,00	3,70	142,00	2,87
YILDIRIM	0,00	0,00	0,00	0,00	142,00	3,70	142,00	2,87
ERAGAZ	0,00	0,00	0,00	0,00	127,37	3,32	127,37	2,57
KALELİ BESTGAZ	0,00	0,00	0,00	0,00	116,00	3,02	116,00	2,34
BP GAZ	0,00	0,00	0,00	0,00	80,98	2,11	80,98	1,64
AKGAZ	2,36	0,23	0,00	0,00	45,64	1,19	48,00	0,97
GAZPA	0,00	0,00	0,00	0,00	32,09	0,84	32,09	0,65
ERGAZ	0,00	0,00	0,00	0,00	20,72	0,54	20,72	0,42
TRABZONGAZ	0,00	0,00	0,00	0,00	20,00	0,52	20,00	0,40
YURTPET	0,00	0,00	0,00	0,00	18,37	0,48	18,37	0,37
ORALGAZ	0,00	0,00	0,00	0,00	14,87	0,39	14,87	0,30
GÜNEŞ GAZ	4,86	0,48	0,00	0,00	0,00	0,00	4,86	0,10
GÜVENALGAZ	0,00	0,00	0,00	0,00	4,00	0,10	4,00	0,08
TOPLAM	1.023	100	88	100	3.837	100	4.947	100

Tablo 4.75: Siirt

DAĞITICI	Tüplü		Dökme		Otogaz		Toplam	
	Satış (ton)	Pay (%)	Satış (ton)	Pay (%)	Satış (ton)	Pay (%)	Satış (ton)	Pay (%)
AYGAZ	90,45	60,48	0,93	34,14	58,46	24,60	149,84	38,43
İPRAGAZ	42,72	28,57	1,80	65,86	22,54	9,48	67,06	17,20
YILDIRIM	0,00	0,00	0,00	0,00	32,28	13,58	32,28	8,28
MİLANGAZ	16,39	10,96	0,00	0,00	12,51	5,26	28,90	7,41
OMV POAŞ	0,00	0,00	0,00	0,00	25,74	10,83	25,74	6,60
ERAGAZ	0,00	0,00	0,00	0,00	20,16	8,48	20,16	5,17
SHELL&TURCAS	0,00	0,00	0,00	0,00	19,42	8,17	19,42	4,98
AYTEMİZ	0,00	0,00	0,00	0,00	17,13	7,21	17,13	4,39
YURTPET	0,00	0,00	0,00	0,00	11,41	4,80	11,41	2,93
GÜVENALGAZ	0,00	0,00	0,00	0,00	8,00	3,37	8,00	2,05
NARGAZ	0,00	0,00	0,00	0,00	7,42	3,12	7,42	1,90
EUROGAZ	0,00	0,00	0,00	0,00	2,58	1,09	2,58	0,66
TOPLAM	150	100	3	100	238	100	390	100

Tablo 4.76: Sinop

DAĞITICI	Tüplü		Dökme		Otogaz		Toplam	
	Satış (ton)	Pay (%)	Satış (ton)	Pay (%)	Satış (ton)	Pay (%)	Satış (ton)	Pay (%)
AYGAZ	115,73	39,68	6,03	68,59	123,22	17,49	244,98	24,38
OMV POAŞ	0,00	0,00	0,00	0,00	223,13	31,68	223,13	22,21
İPRAGAZ	86,94	29,80	2,00	22,76	47,79	6,78	136,72	13,61
GESAN	7,70	2,64	0,00	0,00	109,17	15,50	116,87	11,63
KARADENİZ	15,49	5,31	0,76	8,65	80,48	11,43	96,73	9,63
MİLANGAZ	48,03	16,47	0,00	0,00	9,10	1,29	57,13	5,69
YILDIRIM	0,00	0,00	0,00	0,00	38,99	5,54	38,99	3,88
TOTAL	0,00	0,00	0,00	0,00	25,00	3,55	25,00	2,49
BP GAZ	0,00	0,00	0,00	0,00	18,06	2,56	18,06	1,80
AYTEMİZ	0,00	0,00	0,00	0,00	17,96	2,55	17,96	1,79
ERGAZ	10,32	3,54	0,00	0,00	0,00	0,00	10,32	1,03
AKÇAGAZ	6,69	2,29	0,00	0,00	0,00	0,00	6,69	0,67
AKGAZ	0,00	0,00	0,00	0,00	4,72	0,67	4,72	0,47
AKPETGAZ	0,00	0,00	0,00	0,00	4,20	0,60	4,20	0,42
HÜRGAZ	0,00	0,00	0,00	0,00	2,50	0,35	2,50	0,25
GÜNEŞGAZ	0,79	0,27	0,00	0,00	0,00	0,00	0,79	0,08
TOPLAM	292	100	9	100	704	100	1.005	100

Tablo 4.77: Sivas

DAĞITICI	Tüplü		Dökme		Otogaz		Toplam	
	Satış (ton)	Pay (%)	Satış (ton)	Pay (%)	Satış (ton)	Pay (%)	Satış (ton)	Pay (%)
AYGAZ	88,13	26,16	4,88	39,92	396,11	21,93	489,13	22,69
ŞARKGAZ	1,59	0,47	0,00	0,00	319,64	17,70	321,23	14,90
OMV POAŞ	0,00	0,00	0,00	0,00	309,52	17,14	309,52	14,36
MİLANGAZ	74,99	22,26	0,00	0,00	214,21	11,86	289,20	13,42
İPRAGAZ	127,94	37,98	7,35	60,08	109,00	6,03	244,29	11,33
SHELL&TURCAS	0,00	0,00	0,00	0,00	84,57	4,68	84,57	3,92
AYTEMİZ	0,00	0,00	0,00	0,00	79,08	4,38	79,08	3,67
KALELİ BESTGAZ	0,00	0,00	0,00	0,00	63,00	3,49	63,00	2,92
TOTAL	0,00	0,00	0,00	0,00	53,00	2,93	53,00	2,46
SELÇUKGAZ	39,27	11,66	0,00	0,00	3,70	0,20	42,97	1,99
YILDIRIM	0,00	0,00	0,00	0,00	35,93	1,99	35,93	1,67
AKPETGAZ	0,00	0,00	0,00	0,00	28,97	1,60	28,97	1,34
BP GAZ	0,00	0,00	0,00	0,00	25,40	1,41	25,40	1,18
MARGAZ	0,00	0,00	0,00	0,00	18,66	1,03	18,66	0,87
GÜVENALGAZ	0,00	0,00	0,00	0,00	14,00	0,78	14,00	0,65
HABAŞ	0,00	0,00	0,00	0,00	11,41	0,63	11,41	0,53
HÜRGAZ	0,00	0,00	0,00	0,00	10,80	0,60	10,80	0,50
YAMAN GAZ	0,00	0,00	0,00	0,00	7,72	0,43	7,72	0,36
ERGAZ	0,00	0,00	0,00	0,00	6,96	0,39	6,96	0,32
AKGAZ	0,00	0,00	0,00	0,00	6,26	0,35	6,26	0,29
PET GAZ	3,58	1,06	0,00	0,00	1,74	0,10	5,31	0,25
ERAGAZ	0,00	0,00	0,00	0,00	4,00	0,22	4,00	0,19
ŞİRİNGAZ	0,00	0,00	0,00	0,00	2,60	0,14	2,60	0,12
SORGUN AS-GAZ	0,85	0,25	0,00	0,00	0,00	0,00	0,85	0,04
GÜNEŞGAZ	0,55	0,16	0,00	0,00	0,00	0,00	0,55	0,03
TOPLAM	337	100	12	100	1.806	100	2.155	100

Tablo 4.78: Şanlıurfa

DAĞITICI	Tüplü		Dökme		Otogaz		Toplam	
	Satış (ton)	Pay (%)	Satış (ton)	Pay (%)	Satış (ton)	Pay (%)	Satış (ton)	Pay (%)
AYGAZ	435,70	42,45	14,68	4,02	820,74	14,94	1.271,12	18,46
İPRAGAZ	106,81	10,41	3,87	1,06	715,95	13,04	826,64	12,01
GAPGAZ	66,98	6,53	2,10	0,57	570,78	10,39	639,85	9,29
EUROGAZ	0,00	0,00	337,62	92,35	143,12	2,61	480,74	6,98
YAMANGAZ	0,00	0,00	1,74	0,48	453,31	8,25	455,05	6,61
OMV POAŞ	0,00	0,00	0,00	0,00	374,81	6,82	374,81	5,44
MİLANGAZ	117,05	11,40	0,00	0,00	213,10	3,88	330,15	4,80
YÜCELGAZ	0,00	0,00	0,00	0,00	311,98	5,68	311,98	4,53
ŞANGAZ	61,21	5,96	5,56	1,52	195,81	3,57	262,58	3,81
MAVİGÖLGAZ	0,00	0,00	0,00	0,00	240,07	4,37	240,07	3,49
SHELL&TURCAS	0,00	0,00	0,00	0,00	235,17	4,28	235,17	3,42
ERAGAZ	0,00	0,00	0,00	0,00	219,77	4,00	219,77	3,19
YILDIRIM	0,00	0,00	0,00	0,00	138,31	2,52	138,31	2,01
PETGAZ	110,02	10,72	0,00	0,00	23,23	0,42	133,25	1,94
TOTAL	0,00	0,00	0,00	0,00	129,00	2,35	129,00	1,87
AYTEMİZ	0,00	0,00	0,00	0,00	124,13	2,26	124,13	1,80
AKPETGAZ	32,59	3,17	0,00	0,00	75,84	1,38	108,43	1,58
BP GAZ	0,00	0,00	0,00	0,00	105,43	1,92	105,43	1,53
ERGAZ	78,70	7,67	0,00	0,00	20,38	0,37	99,08	1,44
NARGAZ	8,59	0,84	0,00	0,00	62,07	1,13	70,66	1,03
ATA LİKİT	7,01	0,68	0,00	0,00	54,28	0,99	61,29	0,89
EROLGAZ	0,00	0,00	0,00	0,00	58,71	1,07	58,71	0,85
HABAŞ	0,00	0,00	0,00	0,00	58,66	1,07	58,66	0,85
GÜVENAL	0,00	0,00	0,00	0,00	56,00	1,02	56,00	0,81
YURTPET	0,00	0,00	0,00	0,00	45,14	0,82	45,14	0,66
COŞKUNAL	0,00	0,00	0,00	0,00	14,72	0,27	14,72	0,21
HÜRGAZ	0,00	0,00	0,00	0,00	14,45	0,26	14,45	0,21
ORALGAZ	0,00	0,00	0,00	0,00	12,99	0,24	12,99	0,19
GÜNEYGAZ	0,00	0,00	0,00	0,00	4,00	0,07	4,00	0,06
GÜNEŞGAZ	1,80	0,18	0,00	0,00	0,00	0,00	1,80	0,03
TOPLAM	1.026	100	366	100	5.492	100	6.884	100

Tablo 4.79: Şırnak

DAĞITICI	Tüplü		Dökme		Otogaz		Toplam	
	Satış (ton)	Pay (%)	Satış (ton)	Pay (%)	Satış (ton)	Pay (%)	Satış (ton)	Pay (%)
AYGAZ	89,25	45,95	18,45	100,00	54,02	27,44	161,72	39,49
İPRAGAZ	99,25	51,10	0,00	0,00	5,34	2,71	104,59	25,54
OMV POAŞ	0,00	0,00	0,00	0,00	40,74	20,70	40,74	9,95
NARGAZ	0,00	0,00	0,00	0,00	32,48	16,50	32,48	7,93
ERAGAZ	0,00	0,00	0,00	0,00	30,06	15,27	30,06	7,34
EUROGAZ	0,00	0,00	0,00	0,00	20,65	10,49	20,65	5,04
EROLGAZ	0,00	0,00	0,00	0,00	13,56	6,89	13,56	3,31
PETGAZ	3,93	2,02	0,00	0,00	0,00	0,00	3,93	0,96
MİLANGAZ	1,80	0,93	0,00	0,00	0,00	0,00	1,80	0,44
TOPLAM	194	100	18	100	197	100	410	100

Tablo 4.80: Tekirdağ

DAĞITICI	Tüplü		Dökme		Otogaz		Toplam	
	Satış (ton)	Pay (%)	Satış (ton)	Pay (%)	Satış (ton)	Pay (%)	Satış (ton)	Pay (%)
AYGAZ	390,02	47,88	132,69	17,65	544,19	29,95	1.066,90	31,53
TOTAL	0,00	0,00	251,43	33,44	215,00	11,83	466,43	13,78
SHELL&TURCAS	0,00	0,00	0,00	0,00	381,46	20,99	381,46	11,27
İPRAGAZ	163,28	20,04	121,92	16,21	73,82	4,06	359,02	10,61
OMV POAŞ	0,00	0,00	0,00	0,00	300,13	16,52	300,13	8,87
ESGAZ	0,00	0,00	237,23	31,55	0,00	0,00	237,23	7,01
MİLANGAZ	71,53	8,78	0,00	0,00	30,86	1,70	102,39	3,03
BP GAZ	0,00	0,00	0,00	0,00	93,29	5,13	93,29	2,76
PETGAZ	71,97	8,84	0,00	0,00	0,00	0,00	71,97	2,13
AYTEMİZ	0,00	0,00	0,00	0,00	71,71	3,95	71,71	2,12
TRABZONGAZ	24,75	3,04	0,00	0,00	42,21	2,32	66,96	1,98
HABAŞ	37,07	4,55	0,00	0,00	0,00	0,00	37,07	1,10
ERGAZ	35,29	4,33	0,00	0,00	0,00	0,00	35,29	1,04
ANADOLUGAZ	15,26	1,87	0,00	0,00	9,52	0,52	24,78	0,73
YILDIRIM	0,00	0,00	0,00	0,00	22,54	1,24	22,54	0,67
ENERJİGAZ	0,00	0,00	0,00	0,00	18,01	0,99	18,01	0,53
GÜNEŞ GAZ	5,44	0,67	6,29	0,84	0,00	0,00	11,73	0,35
YURTPET	0,00	0,00	0,00	0,00	9,89	0,54	9,89	0,29
AKPETGAZ	0,00	0,00	0,00	0,00	4,50	0,25	4,50	0,13
MAKSOİL	0,00	0,00	2,39	0,32	0,00	0,00	2,39	0,07
TOPLAM	815	100	752	100	1.817	100	3.384	100

Tablo 4.81: Tokat

DAĞITICI	Tüplü		Dökme		Otogaz		Toplam	
	Satış (ton)	Pay (%)	Satış (ton)	Pay (%)	Satış (ton)	Pay (%)	Satış (ton)	Pay (%)
AYGAZ	159,51	40,09	2,27	28,09	457,21	25,58	618,99	28,22
HÜRGAZ	42,69	10,73	3,20	39,61	147,26	8,24	193,15	8,81
İPRGAZ	37,12	9,33	2,61	32,31	130,01	7,27	169,74	7,74
OMV POAŞ	0,00	0,00	0,00	0,00	166,21	9,30	166,21	7,58
TOTAL	0,00	0,00	0,00	0,00	158,00	8,84	158,00	7,20
MİLANGAZ	65,02	16,34	0,00	0,00	89,73	5,02	154,75	7,06
GÜVENALGAZ	33,00	8,29	0,00	0,00	97,00	5,43	130,00	5,93
AKPETGAZ	0,00	0,00	0,00	0,00	114,66	6,42	114,66	5,23
GESAN	20,34	5,11	0,00	0,00	63,50	3,55	83,84	3,82
KARADENİZ	21,12	5,31	0,00	0,00	48,52	2,71	69,64	3,18
AYTEMİZ	0,00	0,00	0,00	0,00	69,58	3,89	69,58	3,17
SHELL&TURCAS	0,00	0,00	0,00	0,00	67,08	3,75	67,08	3,06
KALELİ BESTGAZ	0,00	0,00	0,00	0,00	65,00	3,64	65,00	2,96
YILDIRIM	0,00	0,00	0,00	0,00	33,51	1,87	33,51	1,53
BP GAZ	0,00	0,00	0,00	0,00	31,28	1,75	31,28	1,43
ORALGAZ	3,32	0,83	0,00	0,00	15,80	0,88	19,12	0,87
ERGAZ	8,28	2,08	0,00	0,00	3,50	0,20	11,78	0,54
ERGAZ	0,00	0,00	0,00	0,00	10,53	0,59	10,53	0,48
AKGAZ	1,49	0,37	0,00	0,00	7,80	0,44	9,29	0,42
NORMGAZ	0,00	0,00	0,00	0,00	8,05	0,45	8,05	0,37
GÜNEŞGAZ	3,92	0,98	0,00	0,00	0,00	0,00	3,92	0,18
SORGUN ASGAZ	0,00	0,00	0,00	0,00	3,15	0,18	3,15	0,14
GAZPA	2,13	0,53	0,00	0,00	0,00	0,00	2,13	0,10
TOPLAM	328,48	100	1,36	100	1.541,30	100	1.871,14	100

Tablo 4.82: Trabzon

DAĞITICI	Tüplü		Dökme		Otogaz		Toplam	
	Satış (ton)	Pay (%)	Satış (ton)	Pay (%)	Satış (ton)	Pay (%)	Satış (ton)	Pay (%)
AYGAZ	345,62	30,01	6,40	8,89	352,13	24,02	704,14	26,18
İPRAGAZ	363,44	31,56	44,01	61,18	142,34	9,71	549,79	20,44
OMV POAŞ	0,00	0,00	0,00	0,00	367,25	25,05	367,25	13,65
MİLANGAZ	222,20	19,29	6,50	9,04	84,50	5,76	313,20	11,64
SHELL&TURCAS	0,00	0,00	0,00	0,00	163,19	11,13	163,19	6,07
TRABZONGAZ	106,15	9,22	15,03	20,89	17,68	1,21	138,86	5,16
AYTEMİZGAZ	0,00	0,00	0,00	0,00	131,11	8,94	131,11	4,87
TOTAL	0,00	0,00	0,00	0,00	115,00	7,84	115,00	4,28
GESAN	69,82	6,06	0,00	0,00	4,10	0,28	73,92	2,75
KARADENİZ	43,60	3,79	0,00	0,00	0,00	0,00	43,60	1,62
AKPET	0,00	0,00	0,00	0,00	24,56	1,68	24,56	0,91
ORALGAZ	0,00	0,00	0,00	0,00	23,00	1,57	23,00	0,86
HABAŞ	0,00	0,00	0,00	0,00	20,44	1,39	20,44	0,76
ERAGAZ	0,00	0,00	0,00	0,00	16,85	1,15	16,85	0,63
AKGAZ	0,00	0,00	0,00	0,00	3,98	0,27	3,98	0,15
GÜNEŞGAZ	0,80	0,07	0,00	0,00	0,00	0,00	0,80	0,03
TOPLAM	1.152	100	72	100	1.466	100	2.690	100

Tablo 4.83: Tunceli

DAĞITICI	Tüplü		Dökme		Otogaz		Toplam	
	Satış (ton)	Pay (%)	Satış (ton)	Pay (%)	Satış (ton)	Pay (%)	Satış (ton)	Pay (%)
İPRAGAZ	52,96	50,33	2,00	33,96	33,08	31,59	88,04	40,79
AYGAZ	22,96	21,82	3,89	66,04	20,60	19,67	47,45	21,98
MİLANGAZ	27,06	25,72	0,00	0,00	0,00	0,00	27,06	12,54
OMV POAŞ	0,00	0,00	0,00	0,00	20,79	19,85	20,79	9,63
BP GAZ	0,00	0,00	0,00	0,00	13,49	12,88	13,49	6,25
ERAGAZ	0,00	0,00	0,00	0,00	7,30	6,97	7,30	3,38
ŞARKGAZ	0,00	0,00	0,00	0,00	4,98	4,76	4,98	2,31
EROLGAZ	0,00	0,00	0,00	0,00	4,48	4,28	4,48	2,08
GÜNEŞGAZ	2,25	2,14	0,00	0,00	0,00	0,00	2,25	1,04
TOPLAM	105	100	6	100	105	100	216	100

Tablo 4.84: Uşak

DAĞITICI	Tüplü		Dökme		Otogaz		Toplam	
	Satış (ton)	Pay (%)	Satış (ton)	Pay (%)	Satış (ton)	Pay (%)	Satış (ton)	Pay (%)
AYGAZ	155,91	52,06	1,20	14,31	201,55	15,61	358,65	22,43
SHELL&TURCAS	0,00	0,00	0,00	0,00	275,81	21,36	275,81	17,25
BP GAZ	0,00	0,00	0,00	0,00	233,28	18,06	233,28	14,59
MİLANGAZ	110,95	37,05	0,00	0,00	111,45	8,63	222,40	13,91
İPRAGAZ	32,60	10,89	4,15	49,45	127,23	9,85	163,98	10,25
OMV POAŞ	0,00	0,00	0,00	0,00	126,82	9,82	126,82	7,93
TOTAL	0,00	0,00	1,68	20,02	92,00	7,12	93,68	5,86
GÜNEYGAZ	0,00	0,00	0,00	0,00	33,00	2,56	33,00	2,06
PAMUKKALE	0,00	0,00	0,00	0,00	20,71	1,60	20,71	1,29
YURTPET	0,00	0,00	0,00	0,00	16,56	1,28	16,56	1,04
YILDIRIM	0,00	0,00	0,00	0,00	15,17	1,17	15,17	0,95
ORALGAZ	0,00	0,00	0,00	0,00	12,41	0,96	12,41	0,78
AKÇAGAZ	0,00	0,00	0,00	0,00	7,06	0,55	7,06	0,44
AKPETGAZ	0,00	0,00	0,00	0,00	7,02	0,54	7,02	0,44
KONGAZ	0,00	0,00	0,00	0,00	4,79	0,37	4,79	0,30
GESAN	0,00	0,00	0,00	0,00	3,50	0,27	3,50	0,22
GAZPA	0,00	0,00	0,00	0,00	3,00	0,23	3,00	0,19
GÜNEŞ GAZ	0,00	0,00	1,36	16,22	0,00	0,00	1,36	0,09
TOPLAM	299	100	8	100	1.291	100	1.599	100

Tablo 4.85: Van

DAĞITICI	Tüplü		Dökme		Otogaz		Toplam	
	Satış (ton)	Pay (%)	Satış (ton)	Pay (%)	Satış (ton)	Pay (%)	Satış (ton)	Pay (%)
AYGAZ	152,49	36,31	0,00	0,00	418,21	34,26	570,71	34,66
İPRAGAZ	171,90	40,93	5,98	100,00	83,86	6,87	261,74	15,89
MİLANGAZ	90,96	21,66	0,00	0,00	77,40	6,34	168,36	10,22
OMV POAŞ	0,00	0,00	0,00	0,00	99,41	8,14	99,41	6,04
ORALGAZ	0,00	0,00	0,00	0,00	98,49	8,07	98,49	5,98
YAMAN GAZ	0,00	0,00	0,00	0,00	89,73	7,35	89,73	5,45
GÜVENALGAZ	0,00	0,00	0,00	0,00	88,00	7,21	88,00	5,34
HÜRGAZ	0,00	0,00	0,00	0,00	51,10	4,19	51,10	3,10
SHELL&TURCAS	0,00	0,00	0,00	0,00	44,73	3,66	44,73	2,72
YILDIRIM	0,00	0,00	0,00	0,00	40,61	3,33	40,61	2,47
AYTEMİZ	0,00	0,00	0,00	0,00	39,25	3,21	39,25	2,38
NARGAZ	0,00	0,00	0,00	0,00	39,18	3,21	39,18	2,38
TOTAL	0,00	0,00	0,00	0,00	24,00	1,97	24,00	1,46
YURTPET	0,00	0,00	0,00	0,00	12,12	0,99	12,12	0,74
ERGAZ	3,80	0,90	0,00	0,00	3,83	0,31	7,63	0,46
EROLGAZ	0,00	0,00	0,00	0,00	7,06	0,58	7,06	0,43
AKPET	0,00	0,00	0,00	0,00	3,82	0,31	3,82	0,23
GÜNEŞ GAZ	0,81	0,19	0,00	0,00	0,00	0,00	0,81	0,05
TOPLAM	420	100	6	100	1.221	100	1.647	100

Tablo 4.86: Yalova

DAĞITICI	Tüplü		Dökme		Otogaz		Toplam	
	Satış (ton)	Pay (%)	Satış (ton)	Pay (%)	Satış (ton)	Pay (%)	Satış (ton)	Pay (%)
AYGAZ	89,53	53,24	51,01	67,49	232,22	38,26	372,75	43,82
MİLANGAZ	26,15	15,55	0,00	0,00	111,20	18,32	137,35	16,15
SHELL&TURCAS	0,00	0,00	0,00	0,00	97,88	16,13	97,88	11,51
İPRAGAZ	36,40	21,65	24,57	32,51	24,87	4,10	85,85	10,09
BP GAZ	0,00	0,00	0,00	0,00	45,06	7,43	45,06	5,30
OMV POAŞ	0,00	0,00	0,00	0,00	36,86	6,07	36,86	4,33
HABAŞ	2,95	1,76	0,00	0,00	17,07	2,81	20,02	2,35
TOTAL	0,00	0,00	0,00	0,00	14,00	2,31	14,00	1,65
AYTEMİZGAZ	0,00	0,00	0,00	0,00	13,30	2,19	13,30	1,56
AKPETGAZ	0,00	0,00	0,00	0,00	10,01	1,65	10,01	1,18
ERGAZ	4,97	2,95	0,00	0,00	0,00	0,00	4,97	0,58
PET GAZ	4,76	2,83	0,00	0,00	0,00	0,00	4,76	0,56
YURTPET	0,00	0,00	0,00	0,00	4,43	0,73	4,43	0,52
AKÇAGAZ	2,75	1,63	0,00	0,00	0,00	0,00	2,75	0,32
GESAN	0,66	0,39	0,00	0,00	0,00	0,00	0,66	0,08
TOPLAM	168	100	76	100	607	100	851	100

Tablo 4.87: Yozgat

DAĞITICI	Tüplü		Dökme		Otogaz		Toplam	
	Satış (ton)	Pay (%)	Satış (ton)	Pay (%)	Satış (ton)	Pay (%)	Satış (ton)	Pay (%)
AYGAZ	85,60	29,31	0,86	15,19	189,90	11,45	276,36	14,12
BİRGAZ	0,00	0,00	0,00	0,00	265,08	15,98	265,08	13,55
MİLANGAZ	62,74	21,48	0,00	0,00	192,18	11,58	254,91	13,03
İPRAGAZ	85,57	29,30	2,10	37,10	119,45	7,20	207,12	10,58
OMV POAŞ	0,00	0,00	0,00	0,00	182,55	11,00	182,55	9,33
ANADOLUGAZ	16,12	5,52	0,00	0,00	143,72	8,66	159,84	8,17
SHELL&TURCAS	0,00	0,00	0,00	0,00	133,29	8,03	133,29	6,81
SORGUN AS-GAZ	24,34	8,34	2,70	47,70	40,82	2,46	67,86	3,47
AKPETGAZ	0,00	0,00	0,00	0,00	67,05	4,04	67,05	3,43
YILDIRIM	0,00	0,00	0,00	0,00	57,72	3,48	57,72	2,95
KALELİ BESTGAZ	0,00	0,00	0,00	0,00	48,00	2,89	48,00	2,45
TOTAL	0,00	0,00	0,00	0,00	48,00	2,89	48,00	2,45
HABAŞ	11,02	3,77	0,00	0,00	27,70	1,67	38,72	1,98
AYTEMİZ	6,63	2,27	0,00	0,00	23,80	1,43	30,43	1,56
ORALGAZ	0,00	0,00	0,00	0,00	30,24	1,82	30,24	1,55
YURTPET	0,00	0,00	0,00	0,00	15,59	0,94	15,59	0,80
HÜRGAZ	0,00	0,00	0,00	0,00	13,29	0,80	13,29	0,68
NORMGAZ	0,00	0,00	0,00	0,00	12,86	0,78	12,86	0,66
MARGAZ	0,00	0,00	0,00	0,00	11,12	0,67	11,12	0,57
GÜVENALGAZ	0,00	0,00	0,00	0,00	11,00	0,66	11,00	0,56
BP GAZ	0,00	0,00	0,00	0,00	8,95	0,54	8,95	0,46
PETGAZ	0,00	0,00	0,00	0,00	7,31	0,44	7,31	0,37
ŞİRİNGAZ	0,00	0,00	0,00	0,00	3,40	0,20	3,40	0,17
ENERJİ GAZ	0,00	0,00	0,00	0,00	2,84	0,17	2,84	0,15
TURKUAZ	0,00	0,00	0,00	0,00	2,20	0,13	2,20	0,11
HİSARGAZ	0,00	0,00	0,00	0,00	1,00	0,06	1,00	0,05
TOPLAM	292	100	6	100	1.659	100	1.957	100

Tablo 4.88: Zonguldak

DAĞITICI	Tüplü		Dökme		Otogaz		Toplam	
	Satış (ton)	Pay (%)	Satış (ton)	Pay (%)	Satış (ton)	Pay (%)	Satış (ton)	Pay (%)
AYGAZ	485,88	60,29	8,87	38,49	792,00	42,20	1.286,75	47,56
İPRAGAZ	123,96	15,38	11,70	50,75	194,83	10,38	330,49	12,21
OMV POAŞ	0,00	0,00	0,00	0,00	283,62	15,11	283,62	10,48
MİLANGAZ	141,41	17,55	0,00	0,00	101,97	5,43	243,39	9,00
SHELL&TURCAS	0,00	0,00	0,00	0,00	221,96	11,83	221,96	8,20
TOTAL	0,00	0,00	0,00	0,00	157,00	8,37	157,00	5,80
AKPETGAZ	0,00	0,00	0,00	0,00	45,25	2,41	45,25	1,67
AKÇAGAZ	42,14	5,23	1,06	4,60	0,00	0,00	43,20	1,60
BP GAZ	0,00	0,00	0,00	0,00	31,99	1,70	31,99	1,18
YILDIRIM	0,00	0,00	0,00	0,00	29,74	1,58	29,74	1,10
YURTGAZ	0,00	0,00	0,00	0,00	11,90	0,63	11,90	0,44
PETGAZ	9,23	1,15	0,00	0,00	2,03	0,11	11,26	0,42
YURTPET	0,00	0,00	0,00	0,00	4,49	0,24	4,49	0,17
HABAŞ	3,25	0,40	0,00	0,00	0,00	0,00	3,25	0,12
MAKSOİL	0,00	0,00	1,42	6,16	0,00	0,00	1,42	0,05
TOPLAM	806	100	23	100	1.877	100	2.706	100