



**PETROL PİYASASI
SEKTÖR RAPORU
ARALIK 2011**

ANKARA 2012

TABLolar LİSTESİ

Tablo 1- 2011 Aralık Ayı Dağıtıcı ve İhrakiye Teslimi Lisansı Sahiplerinin Petrol İthalatı (Ton)	1
Tablo 2- 2011 Aralık Ayı Rafinerici Lisansı Sahiplerinin Petrol İthalatı (Ton).....	2
Tablo 3- 2011 Aralık Ayı Toplam Petrol İthalatı (Ton).....	3
Tablo 4- 2011 Kasım-Aralık Aylarına Ait Ülkelere Göre Toplam Petrol İthalatı.....	4
Tablo 5- 2011 Kasım-Aralık Aylarına Ait Ürönlere Göre Toplam Petrol İthalatı	5
Tablo 6- 2011 Aralık Ayı Dağıtıcı Lisans Sahiplerinin Toplam Petrol İhracatı (Ton)	8
Tablo 7- 2011 Aralık Ayı İhrakiye Teslimi Lisans Sahiplerinin Toplam Petrol İhracatı (Ton).....	11
Tablo 8 - 2011 Aralık Ayı Rafinerici Lisansı Sahiplerinin Petrol İhracatı (Ton)	14
Tablo 9- 2011 Aralık Ayı Toplam Petrol İhracatı (Ton)	15
Tablo 10- 2011 Kasım-Aralık Aylarına Ait Ülkelere Göre Toplam Petrol İhracatı	19
Tablo 11- 2011 Kasım-Aralık Aylarına Ait Ürönlere Göre Toplam Petrol İhracatı	23
Tablo 12- 2011 Aralık Ayı Rafineri Üretimi (Ton)*	26
Tablo 13- 2011 Aralık Ayı Rafineri Satışları (Ton)	27
Tablo 14- 2011 Aralık Ayı Dağıtıcı Satışları*	28
Tablo 15- 2011 Kasım-Aralık Aylarına Ait Dağıtıcı Satışları.....	35
Tablo 16- 2011 Aralık Ayı Dağıtıcı Lisansı Sahiplerinin Temin Kaynaklarına Göre Dağılımı.....	36
Tablo 17- 2011 Aralık Ayı Akaryakıt Toptan Fiyatları.....	37
Tablo 18- 2011 Aralık Ayı Akaryakıt Dağıtım Fiyatları.....	37
Tablo 19- 2011 Aralık Ayı Akaryakıt Bayi Fiyatları	37
Tablo 20- 2011 Aralık Ayı Seçilmiş AB Ülkeleri* Ortalama Bayi Fiyatı Değişimi	38
Tablo 21- 2011 Aralık Ayı Ortalama Fiyat Oluşumu.....	38
Tablo 22- 2011 Aralık Ayı Petrol Piyasası Genel Görünümü (Ton).....	39

ŞEKİLLER LİSTESİ

Şekil 1- 2011 Aralık Ayı Petrol İthalatının Ülkelere Göre Dağılımı	6
Şekil 2-2011 Aralık Ayı Petrol İthalatının Ürönlere Göre Dağılımı	7
Şekil 3- 2011 Aralık Ayı Petrol İhracatının Ülkelere Göre Dağılımı	24
Şekil 4-2011 Aralık Ayı Petrol İhracatının Ürönlere Göre Dağılımı	25

“Petrol Piyasası Bilgi Sistemi Yönetmeliği”nin 7 nci maddesinin üçüncü fıkrası hükmü çerçevesinde “Bildirim Düzeltme Talebi”nde bulunan firmalar, Kurumun ilgili yetkilisi gözetimi ve onayı dâhilinde içinde bulunulan yılın önceki dönemlerine ilişkin veri düzeltmeleri yapabilmektedirler. Söz konusu bu düzeltmelerden dolayı aynı yıla ait çeyrek dönemler itibarıyla yayımlanan Sektör Raporları arasında firmalar bazında rakamsal uyumsuzluklar olabilmektedir. Bu tür farklılıklar Kurumumuz tarafından dikkatle takip edilmekte ve asgariye indirgenmektedir.

ÖZET

➤ Üretim

- ✓ Rafinerici lisansı sahiplerinin toplam benzin ve motorin üretimi geçen aya göre % 3,8 azalarak 913.463 ton olurken, toplam petrol ürünleri üretimi % 0,36 artarak 1.631.385 ton olarak gerçekleşmiştir.

➤ İthalat

- ✓ Ham petrol ithalatı, geçen aya göre % 20,8 azalarak 1.182.429 ton olarak gerçekleşmiştir.
- ✓ Motorin ithalatı, bir önceki aya göre % 37,4 artarak 738.949 ton olarak gerçekleşmiştir.

➤ İhracat

- ✓ Benzin ihracatı, % 3,1 azalarak 153.544 ton olarak gerçekleşmiştir.
- ✓ Rafinerici, dağıtıcı ve ihrakiye teslimi lisansı sahiplerinin havacılık yakıtları ihracatı geçen aya göre % 26 azalış göstererek 177.691 ton olurken, bu oran Denizcilik yakıtlarında % 23,7 artarak ile 50.528 ton olmuştur.

➤ Yurtiçi Satışlar*

- ✓ Yurtiçi benzin satışları % 6 azalarak 152.818 ton olarak gerçekleşmiş, motorin satışları ise % 4 azalarak 1.214.630 ton olmuştur.

➤ Fiyat Hareketleri

- ✓ Benzin ortalama satış fiyatı geçen aya göre % 0,24 azalarak 4,24 TL/l olmuştur.
- ✓ Motorin ortalama satış fiyatı geçen aya göre % 0,26 artarak 3,85 TL/l olmuştur.

* Serbest dolaşımdaki akaryakıtın bayi ve serbest kullanıcılara satışını ifade eder.

Tablo 1- 2011 Aralık Ayı Dağıtıcı ve İhrakiye Teslimi Lisansı Sahiplerinin Petrol İthalatı (Ton)

Ülkeler	Fuel Oil 3	Fuel Oil 5	Jet Yakıtı	Kurşunsuz Benzin 95 Oktan	Motorin	Genel Toplam*
A.B.D.	-	-	-	-	8.129	8.129
Bulgaristan	-	2.660	-	-	12.492	15.152
Cebelitarık	-	-	-	-	5.863	5.863
Fransa	29.948	-	-	-	-	29.948
Güney Kore	-	-	-	-	7.990	7.990
Hindistan	-	-	-	-	204.618	204.618
Hollanda	-	-	-	-	7.808	7.808
İsrail	-	8.500	-	764	52.648	61.912
İtalya	7.816	-	-	-	177.262	185.078
Kore	-	-	-	-	14.077	14.077
Malta	-	-	-	-	35.677	35.677
Norveç	-	-	-	-	650	650
Türkiye	1.382	-	1.729	-	-	3.111
Ukrayna	-	-	-	-	25.914	25.914
Yunanistan	-	-	16.372	5.189	60.756	82.317
Genel Toplam	39.146	11.160	18.101	5.953	613.884	688.244

*İhrakiye Teslim lisansı sahipleri Aralık ayında sadece 1.729 ton Jet Yakıtı ithalatı yapmıştır.

Tablo 2- 2011 Aralık Ayı Rafinerici Lisansı Sahiplerinin Petrol İthalatı (Ton)

Ülkeler	Fuel Oil 3	Ham Petrol	Motorin	Genel Toplam
Hollanda	26.932	-	-	26.932
Irak	-	196.438	-	196.438
İngiltere	32.761	-	-	32.761
İran	-	432.689	-	432.689
İsveç	12.879	-	-	12.879
İtalya	23.718	-	-	23.718
Kazakistan	-	30.500	-	30.500
Malta	-	-	125.065	125.065
Rusya Federasyonu	-	223.414	-	223.414
Suudi Arabistan	-	299.388	-	299.388
Genel Toplam	96.290	1.182.429	125.065	1.403.784

Tablo 3- 2011 Aralık Ayı Toplam Petrol İthalatı (Ton)

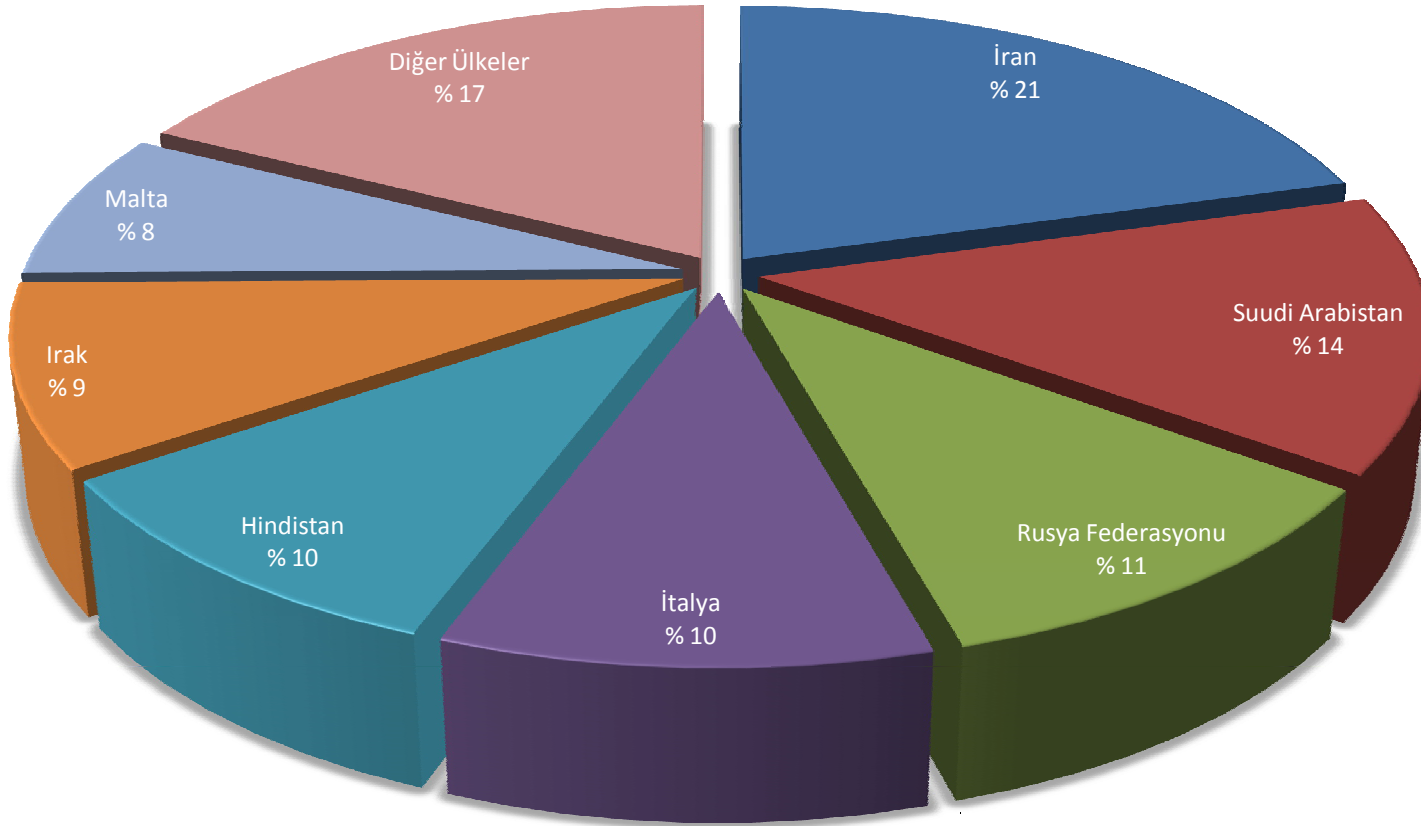
Ülkeler	Fuel Oil 3	Fuel Oil 5	Ham Petrol	Jet Yakıtı	Kurşunsuz Benzin 95 Oktan	Motorin	Genel Toplam
A.B.D.	-	-	-	-	-	8.129	8.129
Bulgaristan	-	2.660	-	-	-	12.492	15.152
Cebelitarık	-	-	-	-	-	5.863	5.863
Fransa	29.948	-	-	-	-	-	29.948
Güney Kore	-	-	-	-	-	7.990	7.990
Hindistan	-	-	-	-	-	204.618	204.618
Hollanda	26.932	-	-	-	-	7.808	34.740
Irak	-	-	196.438	-	-	-	196.438
İngiltere	32.761	-	-	-	-	-	32.761
İran	-	-	432.689	-	-	-	432.689
İsrail	-	8.500	-	-	764	52.648	61.912
İsveç	12.879	-	-	-	-	-	12.879
İtalya	31.534	-	-	-	-	177.262	208.796
Kazakistan	-	-	30.500	-	-	-	30.500
Kore	-	-	-	-	-	14.077	14.077
Malta	-	-	-	-	-	160.742	160.742
Norveç	-	-	-	-	-	650	650
Rusya Federasyonu	-	-	223.414	-	-	-	223.414
Suudi Arabistan	-	-	299.388	-	-	-	299.388
Türkiye	1.382	-	-	1.729	-	-	3.111
Ukrayna	-	-	-	-	-	25.914	25.914
Yunanistan	-	-	-	16.372	5.189	60.756	82.317
Genel Toplam	135.436	11.160	1.182.429	18.101	5.953	738.949	2.092.028

Tablo 4- 2011 Kasım-Aralık Aylarına Ait Ülkelere Göre Toplam Petrol İthalatı

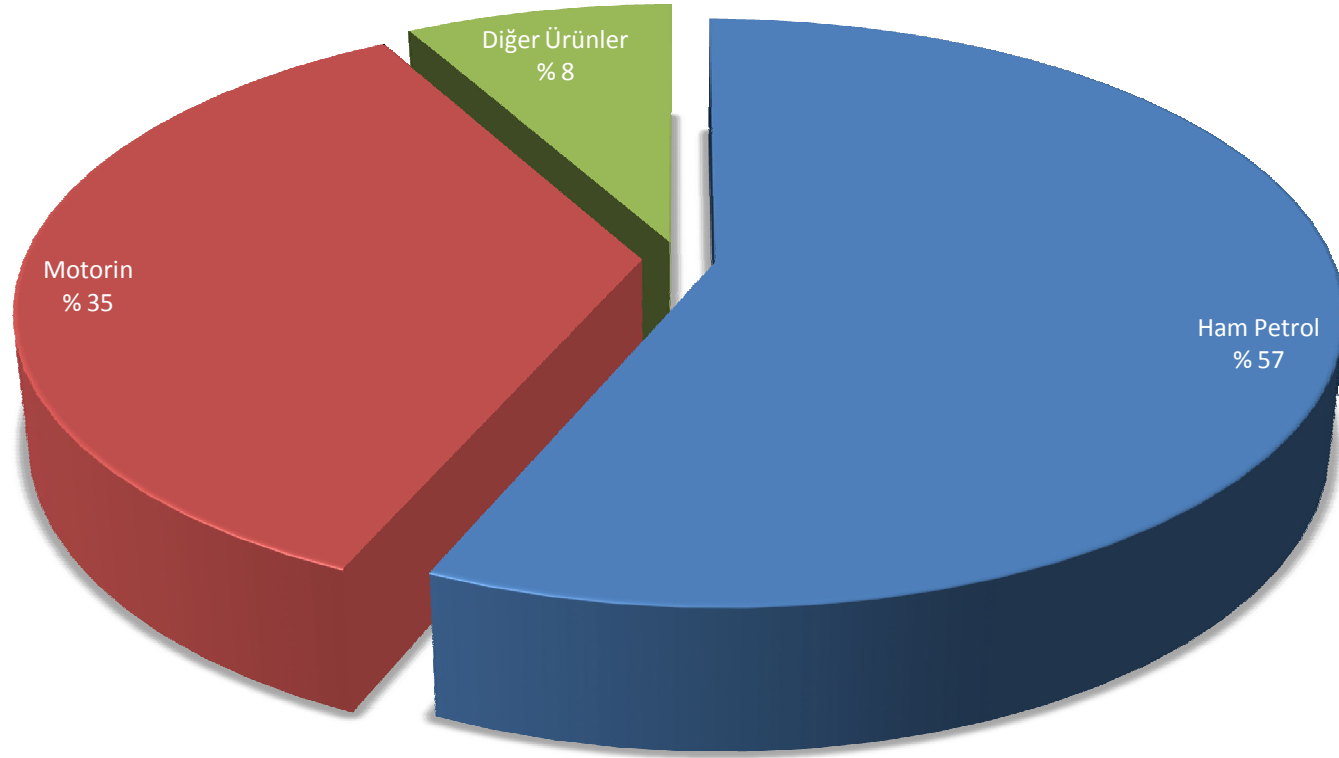
Ülkeler	Miktarı (ton)		Payı (%)		Değişim (%)
	Kasım	Aralık	Kasım	Aralık	Kasım -> Aralık
A.B.D.	35.680	8.129	2	<1	-77,2
Bulgaristan	5.046	15.152	<1	<1	200,3
Cebelitarık	3.187	5.863	<1	<1	84
Fransa	20.916	29.948	<1	1	43,2
Güney Kore	4.156	7.990	<1	<1	92,3
Hindistan	155.495	204.618	7	10	31,6
Hollanda	5.457	34.740	<1	2	536,6
Irak	184.870	196.438	9	9	6,3
İngiltere	-	32.761	-	2	-
İran	727.751	432.689	35	21	-40,5
İsrail	88.710	61.912	4	3	-30,2
İsveç	20.000	12.879	<1	<1	-35,6
İtalya	78.866	208.796	4	10	164,7
Kazakistan	193.543	30.500	9	1	-84,2
Kore	-	14.077	-	<1	-
Malta	9.530	160.742	<1	8	1586,7
Norveç	1.000	650	<1	<1	-35
Romanya	4.689	-	<1	-	-100
Rusya Federasyonu	226.193	223.414	11	11	-1,2
Suudi Arabistan	161.088	299.388	8	14	85,9
Tunus	5.000	-	<1	-	-100
Türkiye	11.714	3.111	<1	<1	-73,4
Ukrayna	-	25.914	-	1	-
Yunanistan	157.237	82.317	7	4	-47,6
Genel Toplam	2.100.128	2.092.028	100	100	-0,4

Tablo 5- 2011 Kasım-Aralık Aylarına Ait Ürünlere Göre Toplam Petrol İthalatı

Ürün Adı	Miktarı (ton)		Payı (%)		Değişim (%)
	Kasım	Aralık	Kasım	Aralık	Kasım -> Aralık
Fuel Oil 3	52.630	135.436	3	6	157,3
Fuel Oil 5	2.000	11.160	<1	<1	458
Jet Yakıtı	14.223	18.101	<1	<1	27,3
Kurşunsuz Benzin 95 Oktan	272	5.953	<1	<1	2088,6
Motorin	537.916	738.949	26	35	37,4
Ham Petrol	1.493.087	1.182.429	71	57	-20,8
Genel Toplam	2.100.128	2.092.028	100	100	-0,4



Şekil 1- 2011 Aralık Ayı Petrol İthalatının Ülkelere Göre Dağılımı



Şekil 2-2011 Aralık Ayı Petrol İthalatının Ürünlere Göre Dağılımı

Tablo 6- 2011 Aralık Ayı Dağıtıcı Lisans Sahiplerinin Toplam Petrol İhracatı (Ton)

Ülkeler	Deniz Motorini	Denizcilik Yakıtı	Jet Yakıtı	Kurşunsuz Benzin 95 Oktan	Genel Toplam
A.B.D.	-	-	1.202	-	1.202
Afganistan	-	-	567	239	806
Almanya	-	-	13.637	-	13.637
Arjantin	-	-	4	-	4
Arnavutluk	-	-	9	-	9
Avusturya	-	-	308	-	308
Azerbaycan	-	-	42	-	42
Bahreyn	-	-	228	-	228
Belçika	-	-	369	-	369
Birleşik Arap Emirlikleri	-	-	1.991	-	1.991
Brezilya	-	-	2	-	2
Bulgaristan	35	250	8	-	293
Cezayir	-	-	106	-	106
Çek Cumhuriyeti	-	-	1	-	1
Çeşitli	-	-	25	-	25
Çin	-	-	105	-	105
Danimarka	-	-	71	-	71
Etiyopya	-	-	3	-	3
Fas	-	66	-	-	66
Finlandiya	-	-	42	-	42
Fransa	-	1.370	141	-	1.511
Güney Kore	-	-	1.735	-	1.735
Gürcistan	50	204	724	-	978
Hindistan	-	176	34	-	210
Hollanda	-	600	712	-	1.312
Irak	-	-	640	-	640
İngiltere	-	-	1.691	-	1.691

Ülkeler	Deniz Motorini	Denizcilik Yakıtı	Jet Yakıtı	Kurşunsuz Benzin 95 Oktan	Genel Toplam
İran	-	-	28	-	28
İspanya	90	90	114	-	294
İsrail	-	244	337	-	581
İsveç	-	-	46	-	46
İsviçre	-	-	476	-	476
İtalya	256	4.376	340	-	4.972
K.K.T.C.	15	116	2.167	-	2.298
Katar	-	-	1.016	-	1.016
Kazakistan	-	-	750	-	750
Kıbrıs	-	-	506	-	506
Kırgızistan	-	-	115	-	115
Kuveyt	-	-	22	-	22
Libya	66	323	145	-	534
Lübnan	20	-	12	-	32
Lüksemburg	-	-	67	-	67
Macaristan	-	-	9	-	9
Makedonya	-	-	12	-	12
Mısır	384	997	109	-	1.490
Moldova	-	-	1	-	1
Özbekistan	-	-	419	-	419
Pakistan	-	-	28	-	28
Polonya	-	-	1.247	-	1.247
Portekiz	-	-	10	-	10
Romanya	5	1.053	3	-	1.061
Rusya Federasyonu	20	53	961	-	1.034
Sırbistan	-	-	2	-	2
Suriye	20	195	-	-	215
Suudi Arabistan	48	507	787	-	1.342
Tunus	-	66	178	-	244

Ülkeler	Deniz Motorini	Denizcilik Yakıtı	Jet Yakıtı	Kurşunsuz Benzin 95 Oktan	Genel Toplam
Türkiye*	46	287	-	-	333
Türkmenistan	-	-	196	-	196
Ukrayna	20	1.167	434	-	1.621
Ürdün	-	-	180	-	180
Yunanistan	79	215	40	-	334
Genel Toplam	1.154	12.355	35.154	239	48.902

*Türkiye’de serbest dolaşımda bulunan ürünün, yine aynı ülke sınırları içinde serbest dolaşım dışına çıkarılmasını gösterir.

Tablo 7- 2011 Aralık Ayı İhrakiye Teslimi Lisans Sahiplerinin Toplam Petrol İhracatı (Ton)

Ülkeler	Deniz Motorini	Denizcilik Yakıtı	Jet Yakıtı	Genel Toplam
A.B.D.	50	95	579	724
Almanya	-	90	421	511
Arnavutluk	57	-	-	57
Avusturya	-	-	13	13
Azerbaycan	-	-	1	1
Bahreyn	-	-	8	8
Belçika	110	-	69	179
Belize	134	-	-	134
Birleşik Arap Emirlikleri	10	349	49	408
Birleşik Devletler	70	800	-	870
Bosna-Hersek	-	-	187	187
Brezilya	-	400	-	400
Bulgaristan	70	110	1	181
Cayman Adaları	50	-	-	50
Cezayir	20	340	-	360
Cibuti	49	205	-	254
Çek Cumhuriyeti	-	-	100	100
Çeşitli	761	14.944	95.177	110.882
Fas	70	402	-	472
Finlandiya	-	-	4	4
Fransa	95	65	860	1.020
Güney Afrika Cumhuriyeti	19	-	19	38
Gürcistan	33	57	-	90
Hırvatistan	50	-	-	50
Hollanda	25	85	595	705
İngiliz Virjin Adaları	30	-	-	30
İngiltere	25	285	1.456	1.766
İran	-	-	358	358

Ülkeler	Deniz Motorini	Denizcilik Yakıtı	Jet Yakıtı	Genel Toplam
İspanya	20	505	472	997
İsrail	80	642	-	722
İsviçre	20	-	20	40
İtalya	748	1.904	260	2.912
K.K.T.C.	109	120	73	302
Kamboçya	30	-	-	30
Kanada	-	-	14	14
Komor Adaları	65	-	-	65
Kongo Demokratik Cumhuriyeti	-	-	14	14
Letonya	-	-	183	183
Liberya	30	-	-	30
Libya	20	230	-	250
Lübnan	15	-	-	15
Lüksemburg	-	-	4	4
Macaristan	-	-	1	1
Makedonya	-	-	1	1
Malezya	-	-	77	77
Malta	220	-	-	220
Marshall Adaları	235	-	-	235
Mısır	280	1.469	4	1.753
Moldova	165	-	-	165
Nijerya	-	-	4	4
Panama	248	-	-	248
Polonya	-	-	104	104
Portekiz	-	60	-	60
Romanya	95	191	4	290
Rusya Federasyonu	480	340	756	1.576
Sırbistan	-	-	5	5
Sierra Leone	15	-	-	15
Singapur	-	-	1.966	1.966

Ülkeler	Deniz Motorini	Denizcilik Yakıtı	Jet Yakıtı	Genel Toplam
St.Vincent ve Grenadinler	155	-	-	155
Suriye	60	-	-	60
Suudi Arabistan	14	-	397	411
Tanzanya	30	-	-	30
Tunus	53	280	-	333
Türkiye*	1.205	1.469	1.505	4.179
Ukrayna	1.406	2.654	10	4.070
Ürdün	50	88	-	138
Vietnam	55	430	-	485
Yemen	41	394	-	435
Yunanistan	344	-	-	344
Zimbabve	-	-	3	3
Genel Toplam	8.016	29.003	105.774	142.793

*Türkiye’de serbest dolaşımda bulunan ürünün, yine aynı ülke sınırları içinde serbest dolaşım dışına çıkarılmasını gösterir.

Tablo 8 - 2011 Aralık Ayı Rafinerici Lisansı Sahiplerinin Petrol İhracatı (Ton)

Ülkeler	Diğerleri*	Fuel Oil 5	Fuel Oil 6	Jet Yakıtı	Kurşunsuz Benzin 95 Oktan	Motorin	Genel Toplam
Birleşik Arap Emirlikleri	-	-	70.092	-	58.981	-	129.073
Güney Afrika Cumhuriyeti	-	-	-	-	34.831	-	34.831
K.K.T.C.	4.305	-	21.614	-	4.630	955	31.504
Lübnan	-	-	-	26.337	-	-	26.337
Malta	-	32.948	30.154	-	-	-	63.102
Mısır	-	-	-	-	54.863	-	54.863
Romanya	-	-	-	10.426	-	-	10.426
Singapur	-	-	50.218	-	-	-	50.218
Genel Toplam	4.305	32.948	172.078	36.763	153.305	955	400.354

*2710.19.45.00.28 GTİP numaralı ürünlerin ihracatını gösterir.

Tablo 9- 2011 Aralık Ayı Toplam Petrol İhracatı (Ton)

Ülkeler	Deniz Motorini	Denizcilik Yakıtı	Diğerleri*	Fuel Oil 5	Fuel Oil 6	Jet Yakıtı	Kurşunsuz Benzin 95 Oktan	Motorin	Genel Toplam
A.B.D.	50	95	-	-	-	1.781	-	-	1.926
Afganistan	-	-	-	-	-	567	239	-	806
Almanya	-	90	-	-	-	14.058	-	-	14.148
Arjantin	-	-	-	-	-	4	-	-	4
Arnavutluk	57	-	-	-	-	9	-	-	66
Avusturya	-	-	-	-	-	321	-	-	321
Azerbaycan	-	-	-	-	-	43	-	-	43
Bahreyn	-	-	-	-	-	236	-	-	236
Belçika	110	-	-	-	-	438	-	-	548
Belize	134	-	-	-	-	-	-	-	134
Birleşik Arap Emirlikleri	10	349	-	-	70.092	2.040	58.981	-	131.472
Birleşik Devletler	70	800	-	-	-	-	-	-	870
Bosna-Hersek	-	-	-	-	-	187	-	-	187
Brezilya	-	400	-	-	-	2	-	-	402
Bulgaristan	105	360	-	-	-	9	-	-	474
Cayman Adaları	50	-	-	-	-	-	-	-	50
Cezayir	20	340	-	-	-	106	-	-	466
Cibuti	49	205	-	-	-	-	-	-	254
Çek Cumhuriyeti	-	-	-	-	-	101	-	-	101
Çeşitli	761	14.944	-	-	-	95.202	-	-	110.907
Çin	-	-	-	-	-	105	-	-	105
Danimarka	-	-	-	-	-	71	-	-	71
Etiyopya	-	-	-	-	-	3	-	-	3
Fas	70	468	-	-	-	-	-	-	538
Finlandiya	-	-	-	-	-	46	-	-	46
Fransa	95	1.435	-	-	-	1.001	-	-	2.531
Güney Afrika Cumhuriyeti	19	-	-	-	-	19	34.831	-	34.869

Ülkeler	Deniz Motorini	Denizcilik Yakıtı	Diğerleri*	Fuel Oil 5	Fuel Oil 6	Jet Yakıtı	Kurşunsuz Benzin 95 Oktan	Motorin	Genel Toplam
Güney Kore	-	-	-	-	-	1.735	-	-	1.735
Gürcistan	83	261	-	-	-	724	-	-	1.068
Hırvatistan	50	-	-	-	-	-	-	-	50
Hindistan	-	176	-	-	-	34	-	-	210
Hollanda	25	685	-	-	-	1.307	-	-	2.017
Irak	-	-	-	-	-	640	-	-	640
İngiliz Virjin Adaları	30	-	-	-	-	-	-	-	30
İngiltere	25	285	-	-	-	3.147	-	-	3.457
İran	-	-	-	-	-	386	-	-	386
İspanya	110	595	-	-	-	586	-	-	1.291
İsrail	80	886	-	-	-	337	-	-	1.303
İsveç	-	-	-	-	-	46	-	-	46
İsviçre	20	-	-	-	-	496	-	-	516
İtalya	1.004	6.280	-	-	-	600	-	-	7.884
K.K.T.C.	124	236	4.305	-	21.614	2.240	4.630	955	34.104
Kamboçya	30	-	-	-	-	-	-	-	30
Kanada	-	-	-	-	-	14	-	-	14
Katar	-	-	-	-	-	1.016	-	-	1.016
Kazakistan	-	-	-	-	-	750	-	-	750
Kıbrıs	-	-	-	-	-	506	-	-	506
Kırgızistan	-	-	-	-	-	115	-	-	115
Komor Adaları	65	-	-	-	-	-	-	-	65
Kongo Demokratik Cumhuriyeti	-	-	-	-	-	14	-	-	14
Kuveyt	-	-	-	-	-	22	-	-	22
Letonya	-	-	-	-	-	183	-	-	183
Liberya	30	-	-	-	-	-	-	-	30
Libya	86	553	-	-	-	145	-	-	784
Lübnan	35	-	-	-	-	26.349	-	-	26.384

Ülkeler	Deniz Motorini	Denizcilik Yakıtı	Diğerleri*	Fuel Oil 5	Fuel Oil 6	Jet Yakıtı	Kurşunsuz Benzin 95 Oktan	Motorin	Genel Toplam
Lüksemburg	-	-	-	-	-	71	-	-	71
Macaristan	-	-	-	-	-	10	-	-	10
Makedonya	-	-	-	-	-	13	-	-	13
Malezya	-	-	-	-	-	77	-	-	77
Malta	220	-	-	32.948	30.154	-	-	-	63.322
Marshall Adaları	235	-	-	-	-	-	-	-	235
Mısır	664	2.466	-	-	-	113	54.863	-	58.106
Moldova	165	-	-	-	-	1	-	-	166
Nijerya	-	-	-	-	-	4	-	-	4
Özbekistan	-	-	-	-	-	419	-	-	419
Pakistan	-	-	-	-	-	28	-	-	28
Panama	248	-	-	-	-	-	-	-	248
Polonya	-	-	-	-	-	1.351	-	-	1.351
Portekiz	-	60	-	-	-	10	-	-	70
Romanya	100	1.244	-	-	-	10.433	-	-	11.777
Rusya Federasyonu	500	393	-	-	-	1.717	-	-	2.610
Sırbistan	-	-	-	-	-	7	-	-	7
Sierra Leone	15	-	-	-	-	-	-	-	15
Singapur	-	-	-	-	50.218	1.966	-	-	52.184
St.Vincent ve Grenadinler	155	-	-	-	-	-	-	-	155
Suriye	80	195	-	-	-	-	-	-	275
Suudi Arabistan	62	507	-	-	-	1.184	-	-	1.753
Tanzanya	30	-	-	-	-	-	-	-	30
Tunus	53	346	-	-	-	178	-	-	577
Türkiye**	1.251	1.756	-	-	-	1.505	-	-	4.512
Türkmenistan	-	-	-	-	-	196	-	-	196
Ukrayna	1.426	3.821	-	-	-	444	-	-	5.691
Ürdün	50	88	-	-	-	180	-	-	318

Ülkeler	Deniz Motorini	Denizcilik Yakıtı	Diğerleri*	Fuel Oil 5	Fuel Oil 6	Jet Yakıtı	Kurşunsuz Benzin 95 Oktan	Motorin	Genel Toplam
Vietnam	55	430	-	-	-	-	-	-	485
Yemen	41	394	-	-	-	-	-	-	435
Yunanistan	423	215	-	-	-	40	-	-	678
Zimbabve	-	-	-	-	-	3	-	-	3
Genel Toplam	9.170	41.358	4.305	32.948	172.078	177.691	153.544	955	592.049

*2710.19.45.00.28 GTİP numaralı ürünlerin ihracatını gösterir.

**Türkiye’de serbest dolaşımda bulunan ürünün, yine aynı ülke sınırları içinde serbest dolaşım dışına çıkarılmasını gösterir.

Tablo 10- 2011 Kasım-Aralık Aylarına Ait Ülkelere Göre Toplam Petrol İhracatı

Ülkeler	Miktarı (ton)		Payı (%)		Değişim (%)
	Kasım	Aralık	Kasım	Aralık	Kasım -> Aralık
A.B.D.	4.533	1.926	0,8	0,3	-57,5
Afganistan	536	806	<0,1	0,1	50,4
Almanya	24.584	14.148	4,2	2,4	-42,5
Antigua ve Bermuda	16	-	<0,1	-	-100
Arnavutluk	1.492	66	0,3	<0,1	-95,6
Arjantin	-	4	-	<0,1	-
Aruba	6	-	<0,1	-	-100
Avustralya	30	-	<0,1	-	-100
Avusturya	774	321	0,1	<0,1	-58,5
Azerbaycan	62	43	<0,1	<0,1	-30,6
Bahama	105	-	<0,1	-	-100
Bahreyn	229	236	<0,1	<0,1	3,1
Belarus	58	-	<0,1	-	-100
Belçika	1.171	548	0,2	<0,1	-53,2
Belize	90	134	<0,1	<0,1	48,9
Birleşik Arap Emirlikleri	140.787	131.472	23,8	22,2	-6,6
Birleşik Devletler	-	870	-	0,1	-
Bosna-Hersek	199	187	<0,1	<0,1	-6
Brezilya	350	402	<0,1	<0,1	14,9
Bulgaristan	814	474	0,1	<0,1	-41,8
Cayman Adaları	-	50	-	<0,1	-
Cebelitarık	120	-	<0,1	-	-100
Cezayir	168	466	<0,1	<0,1	177,4
Cibuti	-	254	-	<0,1	-
Çek Cumhuriyeti	35	101	<0,1	<0,1	188,6
Çeşitli	110.409	110.907	18,7	18,7	0,5
Çin	941	105	0,2	<0,1	-88,8
Danimarka	1.728	71	0,3	<0,1	-95,9

Ülkeler	Miktarı (ton)		Payı (%)		Değişim (%)
	Kasım	Aralık	Kasım	Aralık	Kasım -> Aralık
Endonezya	15	-	<0,1	-	-100
Ermenistan	19	-	<0,1	-	-100
Etiyopya	-	3	-	<0,1	-
Fas	359	538	<0,1	<0,1	49,9
Finlandiya	297	46	<0,1	<0,1	-84,5
Fransa	22.810	2.531	3,9	0,4	-88,9
Güney Afrika Cumhuriyeti	34.926	34.869	5,9	5,9	-0,2
Güney Kore	2.335	1.735	0,4	0,3	-25,7
Gürcistan	918	1.068	0,2	0,2	16,3
Hırvatistan	63	50	<0,1	<0,1	-20,6
Hindistan	1.298	210	0,2	<0,1	-83,8
Hollanda	4.582	2.017	0,8	0,3	-56
Irak	684	640	0,1	0,1	-6,4
İngiliz Virjin Adaları	11	30	<0,1	<0,1	172,7
İngiltere	18.832	3.457	3,2	0,6	-81,6
İran	535	386	<0,1	<0,1	-27,9
İrlanda	2	-	<0,1	-	-100
İspanya	1.636	1.291	0,3	0,2	-21,1
İsrail	1.124	1.303	0,2	0,2	15,9
İsveç	1.842	46	0,3	<0,1	-97,5
İsviçre	2.701	516	0,5	<0,1	-80,9
İtalya	52.121	7.884	8,8	1,3	-84,9
K.K.T.C.	18.393	34.104	3,1	5,8	85,4
Kamboçya	70	30	<0,1	<0,1	-57,1
Kanada	119	14	<0,1	<0,1	-88,2
Katar	794	1.016	0,1	0,2	28
Kazakistan	708	750	0,1	0,1	5,9
Kıbrıs	-	506	-	<0,1	-
Kırgızistan	112	115	<0,1	<0,1	2,7
Komor Adaları	45	65	<0,1	<0,1	44,4

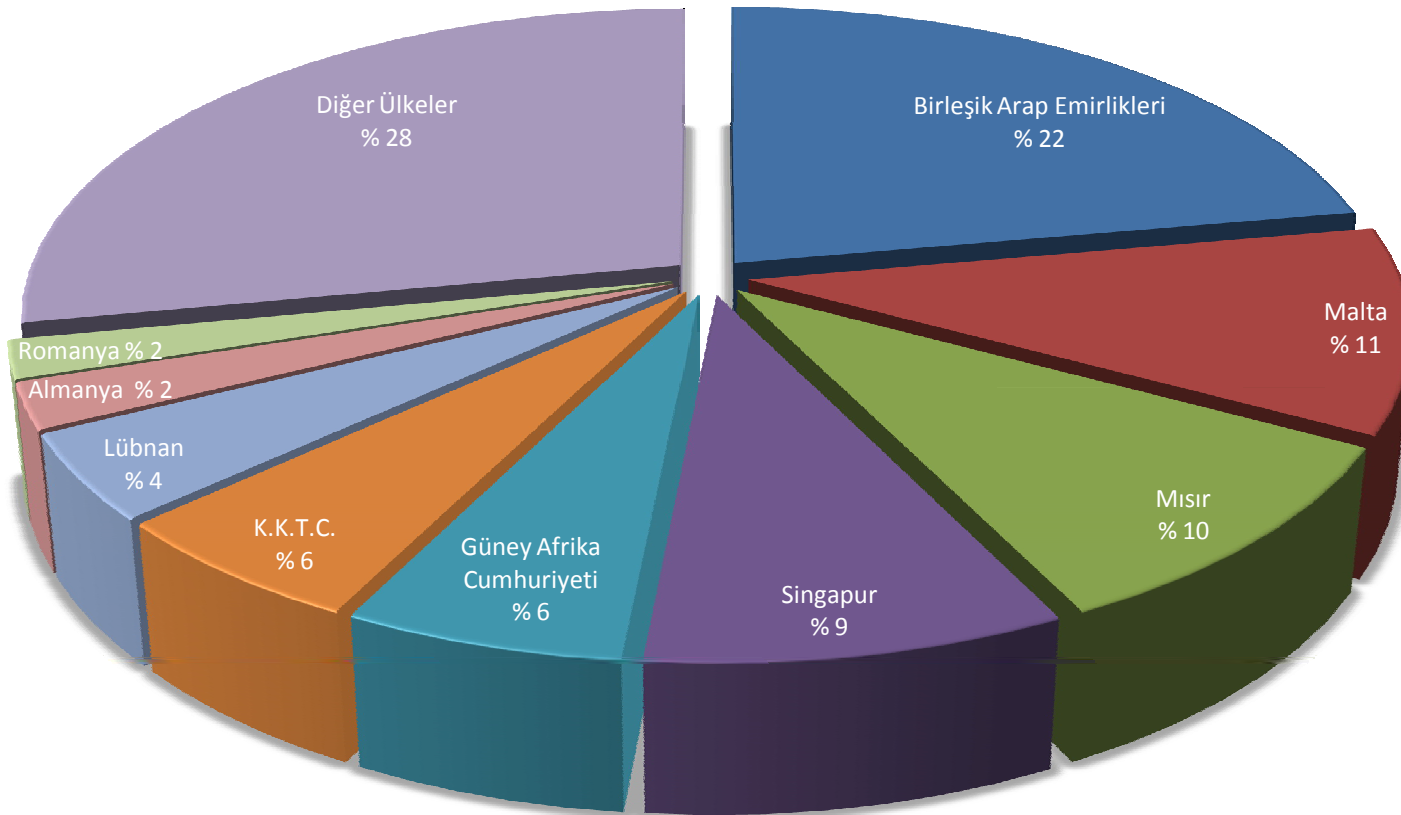
Ülkeler	Miktarı (ton)		Payı (%)		Değişim (%)
	Kasım	Aralık	Kasım	Aralık	Kasım -> Aralık
Kongo Demokratik Cumhuriyeti	-	14	-	<0,1	-
Kuveyt	23	22	<0,1	<0,1	-4,3
Letonya	359	183	<0,1	<0,1	-49
Liberya	40	30	<0,1	<0,1	-25
Libya	257	784	<0,1	0,1	205,1
Litvanya	343	-	<0,1	-	-100
Lübnan	121	26.384	<0,1	4,5	21705
Lüksemburg	104	71	<0,1	<0,1	-31,7
Macaristan	109	10	<0,1	<0,1	-90,8
Makedonya	-	13	-	<0,1	-
Malezya	880	77	0,1	<0,1	-91,3
Malta	34058	63.322	5,8	10,7	85,9
Marshall Adaları	10	235	<0,1	<0,1	2250
Meksika	8	-	<0,1	-	-100
Mısır	57.612	58.106	9,7	9,8	0,9
Moldova	325	166	<0,1	<0,1	-48,9
Myanmar (Burma)	4	-	<0,1	-	-100
Nijerya	-	4	-	<0,1	-
Norveç	164	-	<0,1	-	-100
Özbekistan	194	419	<0,1	<0,1	116
Panama	255	-	<0,1	-	-100
Pakistan	394	28	<0,1	<0,1	-32,9
Panama	-	248	-	<0,1	-
Peru	11	-	<0,1	-	-100
Polonya	599	1.351	0,1	0,2	125,5
Portekiz	96	70	<0,1	<0,1	-27,1
Romanya	7.967	11.777	1,3	2	47,8
Rusya Federasyonu	13.349	2.610	2,3	0,4	-80,4
Sırbistan	98	7	<0,1	<0,1	-92,9
Sierra Leone	-	15	-	<0,1	-

Ülkeler	Miktarı (ton)		Payı (%)		Değişim (%)
	Kasım	Aralık	Kasım	Aralık	Kasım -> Aralık
Singapur	1.611	52.184	0,3	8,8	3139,2
Slovakya	9	-	<0,1	-	-100
Slovenya	224	-	<0,1	-	-100
St.Vincent ve Grenadinler	80	155	<0,1	<0,1	93,8
Sudan	112	-	<0,1	-	-100
Suriye	210	275	<0,1	<0,1	31
Suudi Arabistan	2.830	1.753	0,5	0,3	-38,1
Tacikistan	97	-	<0,1	-	-100
Tanzanya	20	30	<0,1	<0,1	50
Togo	30	-	<0,1	-	-100
Tunus	819	577	0,1	<0,1	-29,5
Türkiye*	6.814	4.512	1,2	0,8	-33,8
Türkmenistan	307	196	<0,1	<0,1	-36,2
Ukrayna	3.552	5.691	0,6	1	60,2
Umman	33	-	<0,1	-	-100
Ürdün	161	318	<0,1	<0,1	97,5
Vietnam	-	485	-	<0,1	-
Yemen	-	435	-	<0,1	-
Yunanistan	1.102	678	0,2	0,1	-38,5
Zimbabve	-	3	-	<0,1	-
Genel Toplam	591.979	592.049	100	100	<0,1

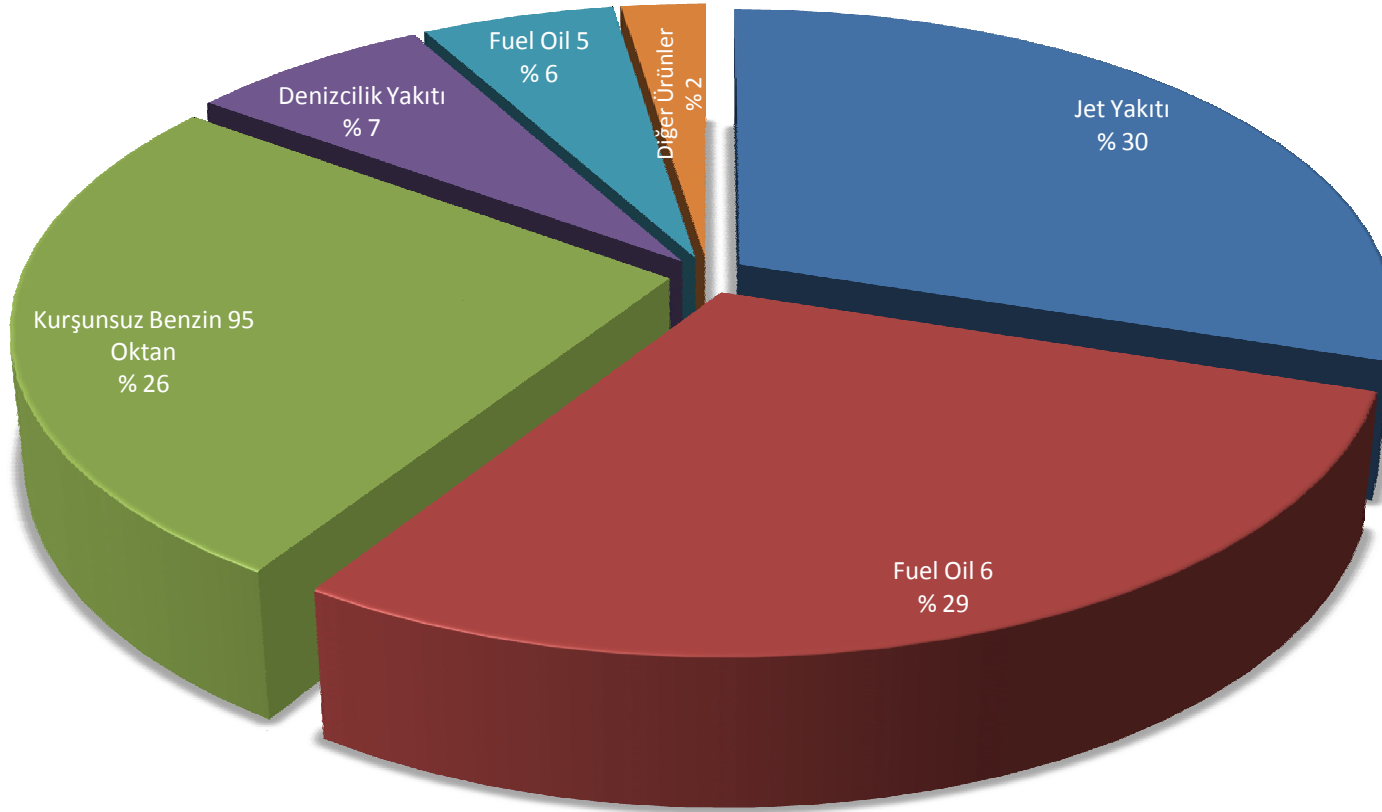
*Türkiye’de serbest dolaşımında bulunan ürünün, yine aynı ülke sınırları içinde serbest dolaşım dışına çıkarılmasını gösterir.

Tablo 11- 2011 Kasım-Aralık Aylarına Ait Ürünlere Göre Toplam Petrol İhracatı

Ürün Adı	Miktarı (ton)		Payı (%)		Değişim (%)
	Kasım	Aralık	Kasım	Aralık	Kasım -> Aralık
Deniz Motorini	5.365	9.170	0,9	1,5	70,9
Denizcilik Yakıtı	35.468	41.358	6	7	16,6
Diğerleri	4.784	4.305	0,8	0,7	-10
Fuel Oil 5	-	32.948	-	5,6	-
Fuel Oil 6	146.382	172.078	24,7	29,1	17,6
Jet Yakıtı	239.964	177.691	40,5	30	-26
Kurşunsuz Benzin 95 Oktan	158.432	153.544	26,8	25,9	-3,1
Motorin	1.583	955	0,3	0,2	-39,7
Uçak Benzini	1	-	<0,1	-	-100
Genel Toplam	591.979	592.049	100	100	<0,1



Şekil 3- 2011 Aralık Ayı Petrol İhracatının Ülkelere Göre Dağılımı



Şekil 4-2011 Aralık Ayı Petrol İhracatının Ürünlere Göre Dağılımı

Tablo 12- 2011 Aralık Ayı Rafineri Üretimi (Ton)*

Ürün Adı	İzmit Rafinerisi	İzmir Rafinerisi	Kırıkkale Rafinerisi	Batman Rafinerisi	Genel Toplam
Fuel Oil 3	-38.690	-36.331	-5.367	-1.967	-82.355
Fuel Oil 4	47.535	21.889	-	-	69.424
Fuel Oil 5	74.092	-	793	-	74.885
Fuel Oil 6	31.838	130.855	6.287	-	168.980
Diğer Motorin	-	804	-	-	804
Motorin	289.033	167.902	111.059	191	568.185
Kurşunsuz Benzin 95 Oktan	193.071	117.031	35.158	18	345.278
Kurşunsuz Benzin 98 Oktan	-	-	-	-	0
Gazyağı	-	1.382	8.684	-	10.066
Jet Yakıtı (Kerosen)	129.234	74.999	21.121	-	225.354
LPG	27.444	17.270	8.297	-	53.011
Denizcilik Yakıtı (Artık)	26.041	385	-	-	26.426
Denizcilik Yakıtı (Damıtık)	10.033	-609	-	-	9.424
Bitümen	42.794	22.825	60.388	30.532	156.539
Nafta	13.283	3.136	-12.816	4.636	8.239
Baz yağlar	-	34.014	-	-	34.014
Diğer Ürünler**	-127.858	26.694	43.962	20.313	-36.889
Genel Toplam	717.850	582.246	277.566	53.723	1.631.385

*Tabloda üretim miktarının eksi olması, stokta bulunan ya da ithal edilen ürünün rafineri tarafından yeniden kullanıldığını ve bu ürünle yeni ürünün ya da ürünlerin üretildiğini gösterir.

**Diğer Ürünler hesaplanırken Ara Ürünler dikkate alınmıştır.

Tablo 13- 2011 Aralık Ayı Rafineri Satışları (Ton)

Ürün Adı	İzmit Rafinerisi	İzmir Rafinerisi	Kırıkkale Rafinerisi	Batman Rafinerisi	Genel Toplam
Ara Ürünler	0	0	0	0	0
Baz yağlar	0	33.747	0	0	33.747
Beyaz İspirto & SBP	6.995	0	6.428	0	13.423
Bitümen	42.769	23.334	38.684	22.484	127.271
Denizcilik Yakıtı (Artık)	1.619	1.239	0	0	2.858
Denizcilik Yakıtı (Damıtık)	0	0	0	0	0
Diğer Ürünler	4.780	7.495	2.055	1.378	15.708
Fuel Oil 3	2.813	0	0	0	2.813
Fuel Oil 4	38.907	23.933	0	0	62.840
Fuel Oil 5	10.959	0	1.271	0	12.230
Fuel Oil 6	7.006	2.296	4.356	0	13.658
Gazyağı	0	1.808	2.079	0	3.887
Jet Yakıtı (Kerosen)	42.658	27.669	20.705	0	91.032
Katkılı Kurşunsuz Benzin 95 Oktan	0	0	0	0	0
Kurşunsuz Benzin 95 Oktan	79.372	41.232	20.826	9.034	150.464
Kurşunsuz Benzin 98 Oktan	0	0	0	0	0
LPG	26.982	28.364	12.957	0	68.303
Motorin	282.474	201.767	134.850	29.828	648.919
Nafta	19.189	9.045	0	0	28.234
Genel Toplam	566.523	401.929	244.211	62.724	1.275.387

Tablo 14- 2011 Aralık Ayı Dağıtıcı Satışları*

Sıra No	Firma Adı	Akaryakıt Türü	Satış Miktarı *** (Ton)	Genel Toplam*** (Ton)	Piyasa Payı (%)	Genel Piyasa Payı (%)
1	OMV PETROL OFİSİ ANONİM ŞİRKETİ	Benzin Türleri	32.284	320.092	21,1	21,4
		Motorin Türleri	268.050		22,1	
		Fuel Oil Türleri	19.475		16,1	
		Diğer	283		6,9	
2	OPET PETROLCÜLÜK ANONİM ŞİRKETİ	Benzin Türleri	29.996	250.566	19,6	16,8
		Motorin Türleri	206.536		17,0	
		Fuel Oil Türleri	13.977		11,5	
		Diğer	57		1,4	
3	SHELL & TURCAS PETROL ANONİM ŞİRKETİ	Benzin Türleri	39.901	248.307	26,1	16,6
		Motorin Türleri	204.708		16,9	
		Fuel Oil Türleri	3.585		3,0	
		Diğer	113		2,7	
4	BP PETROLLERİ ANONİM ŞİRKETİ	Benzin Türleri	18.235	143.640	11,9	9,6
		Motorin Türleri	114.061		9,4	
		Fuel Oil Türleri	11.187		9,2	
		Diğer	157		3,8	
5	TOTAL OIL TÜRKİYE A.Ş.	Benzin Türleri	7.776	80.240	5,1	5,4
		Motorin Türleri	70.690		5,8	
		Fuel Oil Türleri	1.723		1,4	
		Diğer	51		1,2	
6	TP PETROL DAĞITIM ANONİM ŞİRKETİ	Benzin Türleri	899	78.105	0,6	5,2
		Motorin Türleri	32.923		2,7	
		Fuel Oil Türleri	44.283		36,5	
		Diğer	-		0,0	

Sıra No	Firma Adı	Akaryakıt Türü	Satış Miktarı *** (Ton)	Genel Toplam*** (Ton)	Piyasa Payı (%)	Genel Piyasa Payı (%)
7	ALTINBAŞ PETROL VE TİCARET ANONİM ŞİRKETİ	Benzin Türleri	1.771	41.000	1,2	2,7
		Motorin Türleri	37.691		3,1	
		Fuel Oil Türleri	1.509		1,2	
		Diğer	29		0,7	
8	LUKOİL EURASIA PETROL A.Ş.	Benzin Türleri	2.862	33.074	1,9	2,2
		Motorin Türleri	29.799		2,5	
		Fuel Oil Türleri	341		0,3	
		Diğer	72		1,7	
9	MİLAN PETROL SANAYİ VE TİCARET ANONİM ŞİRKETİ	Benzin Türleri	1.881	30.156	1,2	2,0
		Motorin Türleri	26.950		2,2	
		Fuel Oil Türleri	1.260		1,0	
		Diğer	65		1,6	
10	ASYA AKARYAKIT TİCARET VE SANAYİ ANONİM ŞİRKETİ	Benzin Türleri	3.914	24.069	2,6	1,6
		Motorin Türleri	20.155		1,7	
		Fuel Oil Türleri	-		-	
		Diğer	-		-	
11	AYTEMİZ AKARYAKIT DAĞITIM ANONİM ŞİRKETİ	Benzin Türleri	1.927	22.639	1,3	1,5
		Motorin Türleri	18.929		1,6	
		Fuel Oil Türleri	1.524		1,3	
		Diğer	259		6,3	
12	KADOOĞLU PETROLÇÜLÜK TAŞIMACILIK TİCARET SANAYİ İTHALAT VE İHRACAT ANONİM ŞİRKETİ	Benzin Türleri	1.038	21.522	0,7	1,4
		Motorin Türleri	19.129		1,6	
		Fuel Oil Türleri	1.220		1,0	
		Diğer	135		3,3	
13	BALPET PETROL ÜRÜNLERİ TAŞIMACILIK SANAYİ VE TİCARET ANONİM ŞİRKETİ	Benzin Türleri	1.023	21.196	0,7	1,4
		Motorin Türleri	19.170		1,6	
		Fuel Oil Türleri	989		0,8	
		Diğer	14		0,3	

Sıra No	Firma Adı	Akaryakıt Türü	Satış Miktarı *** (Ton)	Genel Toplam*** (Ton)	Piyasa Payı (%)	Genel Piyasa Payı (%)
14	AKPET AKARYAKIT DAĞITIM ANONİM ŞİRKETİ	Benzin Türleri	1.117	20.282	0,7	1,4
		Motorin Türleri	15.242		1,3	
		Fuel Oil Türleri	3.566		2,9	
		Diğer	357		8,7	
15	TURKUAZ PETROL ÜRÜNLERİ ANONİM ŞİRKETİ	Benzin Türleri	880	16.586	0,6	1,1
		Motorin Türleri	14.339		1,2	
		Fuel Oil Türleri	890		0,7	
		Diğer	477		11,6	
16	TERMOPET AKARYAKIT NAKLİYAT VE TİCARET LİMİTED ŞİRKETİ	Benzin Türleri	817	15.068	0,5	1,0
		Motorin Türleri	12.495		1,0	
		Fuel Oil Türleri	1.703		1,4	
		Diğer	53		1,3	
17	SİYAM PETROLÇÜLÜK SAN. VE TİC. A.Ş. (S OIL)	Benzin Türleri	638	14.243	0,4	1,0
		Motorin Türleri	12.007		1,0	
		Fuel Oil Türleri	1.128		0,9	
		Diğer	470		11,4	
18	TECO PETROLÇÜLÜK SANAYİ VE TİCARET ANONİM ŞİRKETİ	Benzin Türleri	622	12.820	0,4	0,9
		Motorin Türleri	11.164		0,9	
		Fuel Oil Türleri	755		0,6	
		Diğer	279		6,8	
19	STARPET GARZAN AKARYAKIT DAĞITIM PAZARLAMA ANONİM ŞİRKETİ	Benzin Türleri	722	11.772	0,5	0,8
		Motorin Türleri	9.530		0,8	
		Fuel Oil Türleri	1.383		1,1	
		Diğer	137		3,3	
20	PETLINE PETROL ÜRÜNLERİ TİCARET A.Ş.	Benzin Türleri	809	10.821	0,5	0,7
		Motorin Türleri	9.442		0,8	
		Fuel Oil Türleri	494		0,4	
		Diğer	76		1,8	

Sıra No	Firma Adı	Akaryakıt Türü	Satış Miktarı *** (Ton)	Genel Toplam*** (Ton)	Piyasa Payı (%)	Genel Piyasa Payı (%)
21	N-PET PETROL ÜRÜNLERİ PAZARLAMA NAKLİYE SANAYİ TİCARET VE DAĞITIM LTD.ŞTİ.	Benzin Türleri	686	10.660	0,4	0,7
		Motorin Türleri	8.995		0,7	
		Fuel Oil Türleri	894		0,7	
		Diğer	85		2,1	
22	ERK PETROL YATIRIMLARI ANONİM ŞİRKETİ	Benzin Türleri	47	10.628	<0,1	0,7
		Motorin Türleri	10.581		0,9	
		Fuel Oil Türleri	-		-	
		Diğer	-		-	
23	CAN ASLAN PETROLCÜLÜK SAN. A.Ş.	Benzin Türleri	437	8.282	0,3	0,6
		Motorin Türleri	6.228		0,5	
		Fuel Oil Türleri	1.449		1,2	
		Diğer	168		4,1	
24	KALELİ BEST OİL PETROLCÜLÜK TİCARET LİMİTED ŞİRKETİ	Benzin Türleri	329	6.632	0,2	0,4
		Motorin Türleri	6.164		0,5	
		Fuel Oil Türleri	51		<0,1	
		Diğer	88		2,1	
25	DELTA AKARYAKIT TİCARET ANONİM ŞİRKETİ	Benzin Türleri	414	6.599	0,3	0,4
		Motorin Türleri	6.138		0,5	
		Fuel Oil Türleri	37		<0,1	
		Diğer	10		0,2	
26	ENERJİ PETROL ÜRÜNLERİ PAZARLAMA A.Ş.	Benzin Türleri	293	6.589	0,2	0,4
		Motorin Türleri	4.259		0,4	
		Fuel Oil Türleri	2.023		1,7	
		Diğer	14		0,3	
27	TÜRKOİL PETROL ÜRÜNLERİ SAN. TİC. VE DAĞITIM A.Ş.	Benzin Türleri	233	3.365	0,2	0,2
		Motorin Türleri	3.015		0,2	
		Fuel Oil Türleri	117		0,1	
		Diğer	-		-	

Sıra No	Firma Adı	Akaryakıt Türü	Satış Miktarı *** (Ton)	Genel Toplam*** (Ton)	Piyasa Payı (%)	Genel Piyasa Payı (%)
28	RAMAN AKARYAKIT DAĞITIMNAKLİYAT PETROL ÜRÜNLERİ SANAYİ İÇ VE DIŞ TİC. LTD. ŞTİ.	Benzin Türleri	132	3.084	0,1	0,2
		Motorin Türleri	2.053		0,2	
		Fuel Oil Türleri	879		0,7	
		Diğer	20		0,5	
29	OZAN ENERJİ LPG AKARYAKIT DAĞITIM VE NAKLİYE TİCARET ANONİM ŞİRKETİ	Benzin Türleri	156	3.009	0,1	0,2
		Motorin Türleri	2.731		0,2	
		Fuel Oil Türleri	15		<0,1	
		Diğer	107		2,6	
30	RMG PETROL ÜRÜNLERİ DAĞITIM SANAYİ TİCARET LİMİTED ŞİRKETİ	Benzin Türleri	62	2.907	<0,1	0,2
		Motorin Türleri	393		<0,1	
		Fuel Oil Türleri	2.140		1,8	
		Diğer	312		7,6	
31	PARS PETROL MADENİ YAĞLAR İTHALAT İHRACAT PAZARLAMA SANAYİ VE TİCARET ANONİM ŞİRKETİ	Benzin Türleri	127	2.488	0,1	0,2
		Motorin Türleri	796		0,1	
		Fuel Oil Türleri	1.565		1,3	
		Diğer	-		-	
32	ANTOİL AKARYAKIT DAĞITIM SANAYİ VE TİCARET ANONİM ŞİRKETİ	Benzin Türleri	127	2.423	0,1	0,2
		Motorin Türleri	1.807		0,1	
		Fuel Oil Türleri	489		0,4	
		Diğer	-		-	
33	PARKOİL PETROL ÜRÜNLERİ TAŞIMACILIK SANAYİ VE TİCARET LİMİTED ŞİRKETİ	Benzin Türleri	58	2.357	<0,1	0,2
		Motorin Türleri	1.955		0,2	
		Fuel Oil Türleri	217		0,2	
		Diğer	127		3,1	
34	VTM AKARYAKIT PETROL ÜRÜNLERİ DAĞITIM SANAYİ VE TİCARET ANONİM ŞİRKETİ	Benzin Türleri	255	2.277	0,2	0,2
		Motorin Türleri	1.894		0,2	
		Fuel Oil Türleri	125		0,1	
		Diğer	3		0,1	

Sıra No	Firma Adı	Akaryakıt Türü	Satış Miktarı *** (Ton)	Genel Toplam*** (Ton)	Piyasa Payı (%)	Genel Piyasa Payı (%)
35	BİRLEŞİK PETROL ANONİM ŞİRKETİ	Benzin Türleri	78	1.969	0,1	0,1
		Motorin Türleri	1.775		0,1	
		Fuel Oil Türleri	45		<0,1	
		Diğer	71		1,7	
36	EROPET AKARYAKIT DAĞITIM TAŞIMACILIK İNŞAAT PAZARLAMA PETROL ÜRÜNLERİ İTHALAT İHRACAT SANAYİ VE TİCARET LİMİTED ŞİRKETİ	Benzin Türleri	153	1.377	0,1	0,1
		Motorin Türleri	1.161		0,1	
		Fuel Oil Türleri	63		0,1	
		Diğer	-		-	
37	PASİFİK LİMAN İŞLETMELERİ.DEN.ULUS.DEN.TAŞ.PET.ÜR.TİC.LTD.ŞTİ	Benzin Türleri	59	841	<0,1	0,1
		Motorin Türleri	782		0,1	
		Fuel Oil Türleri	-		-	
		Diğer	-		-	
38	GOLDSER TURİZM OTELCİLİK VE PETROL SAN. TİC. A.Ş.	Benzin Türleri	7	392	<0,1	<0,1
		Motorin Türleri	269		<0,1	
		Fuel Oil Türleri	116		0,1	
		Diğer	-		-	
39	ULUSLARARASI AKARYAKIT DAĞITIM LİMİTED ŞİRKETİ	Benzin Türleri	17	303	<0,1	<0,1
		Motorin Türleri	252		<0,1	
		Fuel Oil Türleri	-		-	
		Diğer	34		0,8	
40	LİNK KİMYA PETROL ÜRÜNLERİ SANAYİ VE TİCARET LTD .ŞİRKETİ	Benzin Türleri	12	191	<0,1	<0,1
		Motorin Türleri	161		<0,1	
		Fuel Oil Türleri	15		<0,1	
		Diğer	3		0,1	
41	CEN PETROL ÜRÜNLERİ MADENİ YAĞLAR DAĞITIM SANAYİ VE TİCARET LİMİTED ŞİRKETİ	Benzin Türleri	24	167	<0,1	<0,1
		Motorin Türleri	143		<0,1	
		Fuel Oil Türleri	-		-	
		Diğer	-		-	

Sıra No	Firma Adı	Akaryakıt Türü	Satış Miktarı *** (Ton)	Genel Toplam*** (Ton)	Piyasa Payı (%)	Genel Piyasa Payı (%)
42	İZTAŞ TAŞIMACILIK İNŞAAT PETROL SANAYİ VE TİCARET LTD. ŞTİ.	Benzin Türleri	-	68	-	<0,1
		Motorin Türleri	68		<0,1	
		Fuel Oil Türleri	-			
		Diğer	-			
TOPLAM AKARYAKIT TÜRÜNE GÖRE TOPLAM		Benzin Türleri	152.818			
		Motorin Türleri	1.214.630			
		Fuel Oil Türleri	121.232			
		Diğer	4.126			
GENEL TOPLAM			1.492.806			

* Piyasa içinde serbest kullanıcıya teslim edilen ÖTV'li ve ÖTV'siz satışları, lisans sahibinin bayilerine teslim ettiği miktarları (TTS dahil), piyasa içinde ihrakiye hariç diğer ÖTV'siz satışları ve Askeri teslim kapsamında yapılan satışları içerir.

** Tabloda yer almayan Dağıtıcı Lisansı Sahiplerinin satışı ya da satışlarına ilişkin bildirim bulunmamaktadır.

***Askeri satış miktarlarını içerir.

Tablo 15- 2011 Kasım-Aralık Aylarına Ait Dağıtıcı Satışları

Ürün Adı	Miktarı (ton)		Payı (%)		Değişim (%)
	Kasım	Aralık	Kasım	Aralık	Kasım -> Aralık
Benzin Türleri	162.611	152.818	10,8	10,2	-6,0
Motorin Türleri	1.265.537	1.214.630	84,1	81,4	-4,0
Fuel Oil Türleri	73.287	121.232	4,9	8,1	65,4
Diğer	4.208	4.126	0,3	0,3	-1,9
Genel Toplam	1.505.643	1.492.806	100	100	-0,9

Tablo 16- 2011 Aralık Ayı Dağıtıcı Lisansı Sahiplerinin Temin Kaynaklarına Göre Dağılımı

Ürün Adı	Rafineriden Temin	Dağıtıcılar Arası Temin	İthalat	Diğer Temin*
Kurşunsuz Benzin 95 Oktan	153.036	8.297	5.953	0
Katkılı Kurşunsuz Benzin 95 Oktan	743	380	0	0
Kurşunsuz Benzin 98 Oktan	5	0	0	0
Motorin	632.962	119.565	613.884	9.764
Fuel Oil 3	2.812	0	39.146	0
Fuel Oil 4 (Kalorifer Yakıtı)	47.564	1.096	0	18
Fuel Oil 5	12.283	4.638	11.160	0
Fuel Oil 6	13.634	60	0	0
Gazyağı	4.008	10	0	0
Jet Yakıtı	6.190	0	18.101	79
Uçak Benzini	0	0	0	0
Denizcilik Yakıtı	2.827	0	0	0
Deniz Motorini	0	0	0	0
Harmanlanan Etanol	0	0	0	821
Harmanlanan Biodizel	0	0	0	362
Otobiodizel	0	0	0	367
Genel Toplam	876.064	134.046	688.244	11.411

*Diğer Temin: Biodizel Üreticisinden ve diğer yollarla temin.

Tablo 17- 2011 Aralık Ayı Akaryakıt Toptan Fiyatları

		Satış Fiyatı (TL/l)					
		01.12.2011	03.12.2011	16.12.2011	23.12.2011	24.12.2011	28.12.2011
Kurşunsuz Benzin 95 Oktan	Vergisiz	1,29	1,29	1,29	1,29	1,37	1,37
	Vergili	3,76	3,76	3,76	3,76	3,85	3,85
Motorin	Vergisiz	1,57	1,57	1,49	1,52	1,52	1,52
	Vergili	3,40	3,40	3,30	3,33	3,33	3,33
Fuel Oil 6*	Vergisiz	1,18	1,19	1,19	1,19	1,19	1,22
	Vergili	1,66	1,67	1,67	1,67	1,67	1,71

*Fuel Oil 6 ürününün yoğunluğu 1 g/cm³ olarak alınmıştır.

Tablo 18- 2011 Aralık Ayı Akaryakıt Dağıtım Fiyatları

		Satış Fiyatı (TL/l)					
		01.12.2011	16.12.2011	17.12.2011	24.12.2011	25.12.2011	28.12.2011
Kurşunsuz Benzin 95 Oktan	Vergisiz	1,50	1,50	1,50	1,57	1,59	1,59
	Vergili	4,01	4,01	4,01	4,09	4,11	4,11
Motorin	Vergisiz	1,79	1,77	1,75	1,75	1,75	1,75
	Vergili	3,65	3,62	3,61	3,60	3,60	3,60
Fuel Oil 6*	Vergisiz	1,40	1,40	1,40	1,40	1,40	1,43
	Vergili	1,92	1,92	1,92	1,92	1,92	1,96

*Fuel Oil 6 ürününün yoğunluğu 1 g/cm³ olarak alınmıştır.

Tablo 19- 2011 Aralık Ayı Akaryakıt Bayi Fiyatları

		Satış Fiyatı (TL/l)					
		01.12.2011	03.12.2011	16.12.2011	24.12.2011	28.12.2011	29.12.2011
Kurşunsuz Benzin 95 Oktan	Vergisiz	1,68	1,68	1,68	1,76	1,76	1,76
	Vergili	4,22	4,22	4,22	4,31	4,31	4,31
Motorin	Vergisiz	1,98	1,98	1,93	1,93	1,93	1,93
	Vergili	3,87	3,87	3,82	3,82	3,82	3,82
Fuel Oil 6*	Vergisiz	1,53	1,54	1,54	1,54	1,57	1,58
	Vergili	2,07	2,08	2,08	2,08	2,12	2,13

*Fuel Oil 6 ürününün yoğunluğu 1 g/cm³ olarak alınmıştır.

Tablo 20- 2011 Aralık Ayı Seçilmiş AB Ülkeleri* Ortalama Bayi Fiyatı Değişimi

		Satış Fiyatı (TL/l)		
		05.12.2011	12.12.2011	19.12.2011
Kurşunsuz Benzin 95 Oktan	Vergisiz	1,64	1,66	1,65
	Vergili	3,73	3,81	3,79
Motorin	Vergisiz	1,92	1,93	1,90
	Vergili	3,57	3,67	3,62

*Fransa, Yunanistan, İspanya ve İtalya

Tablo 21- 2011 Aralık Ayı Ortalama Fiyat Oluşumu

	Rafineri Vergisiz	ÖTV	Gelir Payı	Dağıtıcı Payı	Bayi Payı	Toplam KDV	Pompa Fiyatı
Kurşunsuz Benzin 95 Oktan	1,31	1,8915	0,00187	0,21	0,18	0,65	4,24
Motorin	1,54	1,3045	0,00187	0,23	0,18	0,59	3,85
Fuel Oil 6	1,19	0,2240	0,00198	0,21	0,14	0,32	2,08

Tablo 22- 2011 Aralık Ayı Petrol Piyasası Genel Görünümü (Ton)

Ürün	Rafineri Üretimi	Rafineri İthalatı	Dağıtıcı İthalatı	İTLS İthalatı	Dağıtıcı İhrakiye İhracatı	İTLS İhrakiye İhracatı	Rafineri İhrakiye İhracatı	Dağıtıcı Akaryakıt İhracatı	Rafineri İhracatı	Dağıtıcı Satışları	Diğer Rafineri Satışları	Diğer Dağıtıcı Satışları	Dağıtıcı İhrakiye Satışları	İTLS İhrakiye Satışları
Benzin Türleri	345.278	0	5.953	0	0	0	0	239	153.305	152.818	0	29	12	0
Motorin Türleri	568.185	125.065	613.884	0	0	0	0	0	955	1.214.630	13.874	941	31.495	417
Fuel Oil Türleri	230.934	96.290	50.306	0	0	0	0	0	205.026	121.232	9.191	0	33	0
Denizcilik Yakıtları	35.850	0	0	0	13.509	37.019	0	0	0	0	0	0	2.579	0
Havacılık Yakıtları	225.354	0	16.372	1.729	35.154	105.774	36.763	0	0	0	23.699	0	14.669	42.138
Toplam	1.405.601	221.355	686.515	1.729	48.663	142.793	36.763	239	359.286	1.488.680	46.764	970	48.788	42.555
GENEL TOPLAM	2.315.200				2.215.501									

* İTLS İhrakiye Teslim Lisansı Sahiplerini temsil etmektedir.

*Askeri Satışlar hesaplama dâhil edilmmiştir.