



**SIVILAŐTIRILMIŐ PETROL GAZLARI  
(LPG) PİYASASI  
2012 KASIM AYI  ZET PİYASA  
RAKAMLARI**

**ANKARA 2012**

## İÇİNDEKİLER

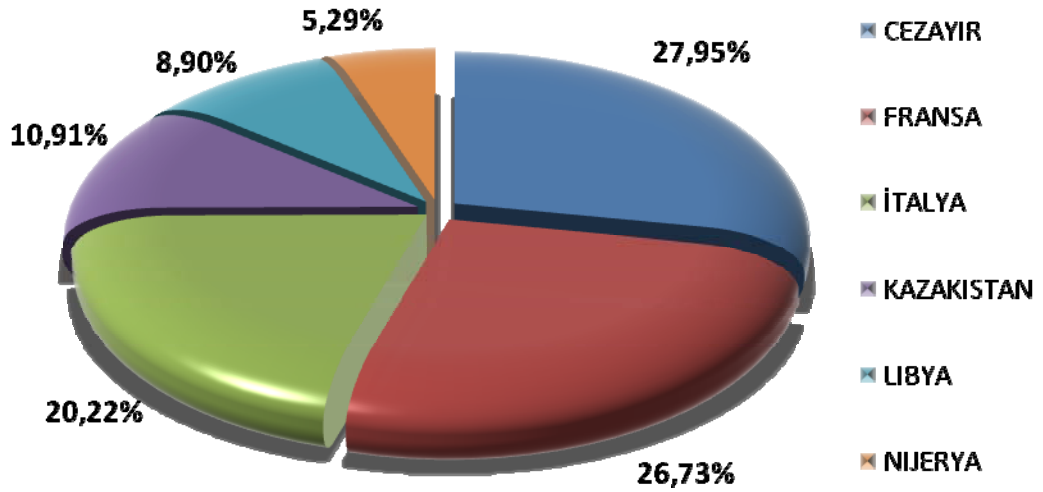
<b>1. DIŞ TİCARET</b> .....	<b>1</b>
1.1. İthalat .....	1
1.2. İhracat .....	2
<b>2. YURTIÇİ LPG TİCARETİ</b> .....	<b>3</b>
2.1. Dağıtıcılar Bazında Satışlar .....	4
2.2. İllere Göre Satışların Dağılımı .....	8

## 1. Dış Ticaret

### 1.1. İthalat

Tablo 1.1: İthalatın menşei ülkelere göre dağılımı

Menşei Ülke	Kasım 2011	Kasım 2012
	İthalat Miktarı (ton)	İthalat Miktarı (ton)
CEZAYIR	50.841	69.907
FRANSA	23.429	66.870
İTALYA	7.001	50.570
KAZAKISTAN	1.800	27.299
LIBYA	-	22.267
NIJERYA	400	13.235
ALMANYA	96.839	-
BİRLEŞİK ARAP EMİRLİKLERİ	57.721	-
EKVATOR GİNESİ	23.735	-
İSVİÇRE	18.898	-
KATAR	2.493	-
<b>TOPLAM</b>	<b>283.158</b>	<b>250.148</b>

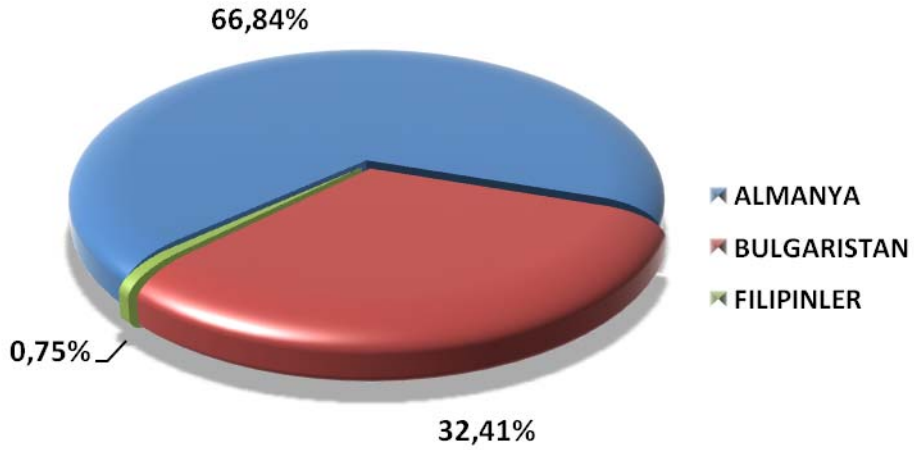


Şekil 1.1: 2012 yılı Kasım ayı ithalatının ülkelere göre dağılımı

## 1.2. İhracat

Tablo 1.2: İhracatın ülkelere göre dağılımı

Ülke	Kasım 2011	Kasım 2012
	İhracat Miktarı (ton)	İhracat Miktarı (ton)
ALMANYA	-	3.300
BULGARISTAN	4.030	1.600
FILIPINLER	-	37
GÜRCİSTAN	3.327	-
İSVİÇRE	1.649	-
K.K.T.C.	1.594	-
LÜBNAN	392	-
MAKEDONYA	80	-
TUNUS	55	-
<b>TOPLAM</b>	<b>11.127</b>	<b>4.937</b>

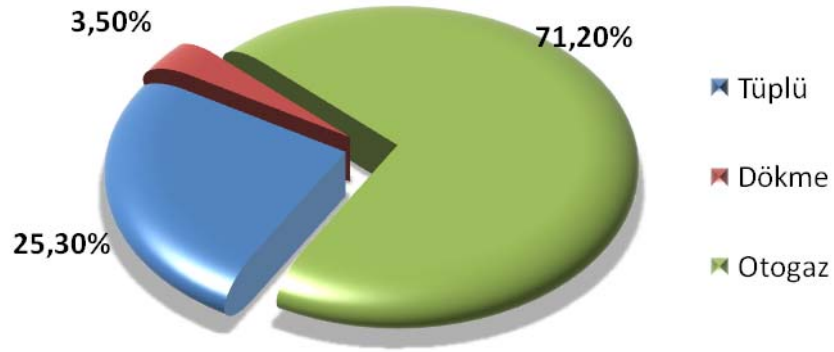


Şekil 2.2: 2012 yılı Kasım ayı ihracatının ülkelere göre dağılımı

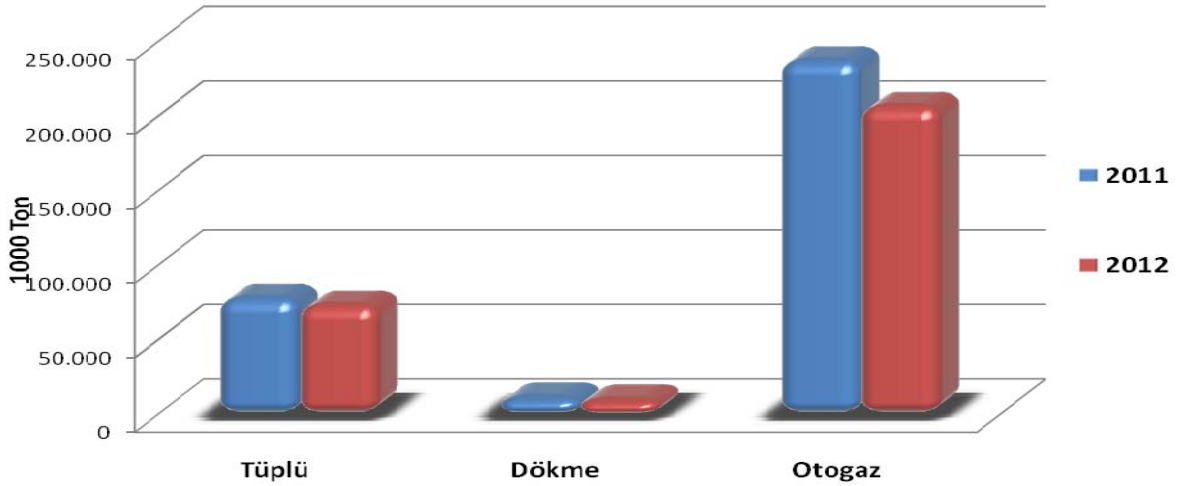
## 2. Yurtiçi LPG Ticareti

Tablo 2.1: Ürün bazında tüketim

Ürünler	Kasım 2011		Kasım 2012		Değişim (%)
	Miktar (ton)	Oran	Miktar (ton)	Oran	
Tüplü	78.165	23,88%	73.557	25,30%	-5,90%
Dökme	11.605	3,55%	10.173	3,50%	-12,34%
Otogaz	237.543	72,57%	206.995	71,20%	-12,86%
<b>Toplam</b>	<b>327.313</b>	<b>100,00%</b>	<b>290.725</b>	<b>100,00%</b>	<b>-11,18%</b>



Şekil 2.1: 2012 yılı Kasım ayı LPG tüketiminin ürün bazında dağılımı



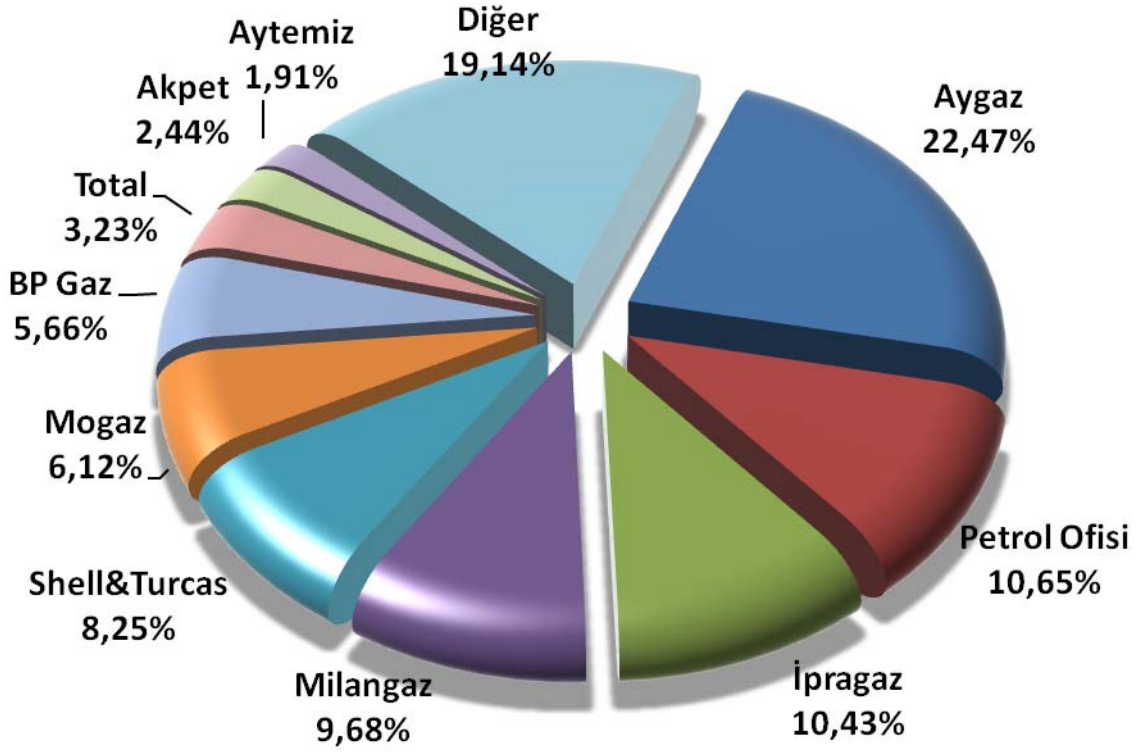
Şekil 2.2: Kasım ayı ürün bazında tüketimin değişimi

## 2.1. Dağıtıcılar Bazında Satışlar

Tablo 2.2: Satışların dağıtıcılara göre dağılımı

Dağıtıcı	Kasım 2011		Kasım 2012		Satış Miktarı Değişim (%)
	Satış (ton)	Pazar Payı	Satış (ton)	Pazar Payı	
Aygaz	73.881	22,57%	65.337	22,47%	-11,56%
Petrol Ofisi	34.653	10,59%	30.976	10,65%	-10,61%
İprağaz	25.607	7,82%	30.334	10,43%	18,46%
Milangaz	30.866	9,43%	28.149	9,68%	-8,80%
Shell&Turcas	26.916	8,22%	23.976	8,25%	-10,92%
Mogaz	19.987	6,11%	17.805	6,12%	-10,92%
BP Gaz	17.771	5,43%	16.466	5,66%	-7,34%
Total	10.326	3,15%	9.403	3,23%	-8,94%
Akpet	9.713	2,97%	7.084	2,44%	-27,07%
Aytemiz	4.836	1,48%	5.553	1,91%	14,82%
Yıldırım	6.268	1,91%	5.243	1,80%	-16,35%
Güvenal	6.005	1,83%	5.093	1,75%	-15,19%
Fullgaz	4.538	1,39%	3.928	1,35%	-13,45%
Habaş	4.091	1,25%	3.522	1,21%	-13,89%
Ergaz	2.947	0,90%	2.771	0,95%	-5,96%
Yücelgaz	5.200	1,59%	2.569	0,88%	-50,60%
Erağaz	2.269	0,69%	2.115	0,73%	-6,77%
Oralgaz	2.701	0,83%	2.112	0,73%	-21,79%
Gesan	2.030	0,62%	1.864	0,64%	-8,20%
Yurtgaz	1.988	0,61%	1.421	0,49%	-28,53%
Margaz	1.616	0,49%	1.334	0,46%	-17,45%
Eurogaz	947	0,29%	1.330	0,46%	40,36%
Yamangaz	1.396	0,43%	1.192	0,41%	-14,64%
Karadeniz	1.138	0,35%	1.137	0,39%	-0,04%
Kongaz	1.106	0,34%	1.100	0,38%	-0,51%
Gazmer	1.153	0,35%	1.063	0,37%	-7,86%
Erolgaz	1.064	0,33%	1.053	0,36%	-1,03%
Hürgaz	1.288	0,39%	989	0,34%	-23,18%
Anadolugaz	1.471	0,45%	924	0,32%	-37,13%
Mavigöl	958	0,29%	900	0,31%	-6,07%
Gağgaz	900	0,27%	874	0,30%	-2,88%
Erciyesgaz	1.942	0,59%	869	0,30%	-55,25%
Argaz	650	0,20%	851	0,29%	30,99%
Kalegaz	1.053	0,32%	742	0,26%	-29,61%
Hasgaz	736	0,22%	732	0,25%	-0,57%
Şarkgaz	824	0,25%	732	0,25%	-11,13%

Dağıtıcı	Kasım 2011		Kasım 2012		Satış Miktarı Değişim (%)
	Satış (ton)	Pazar Payı	Satış (ton)	Pazar Payı	
Hizmetgaz	931	0,28%	731	0,25%	-21,51%
Antgaz	847	0,26%	725	0,25%	-14,43%
Çelebigaz	662	0,20%	632	0,22%	-4,64%
Trabzongaz	619	0,19%	558	0,19%	-9,87%
Classgaz	636	0,19%	525	0,18%	-17,44%
Şangaz	0	0,00%	493	0,17%	-
Likitgaz	421	0,13%	481	0,17%	14,27%
Nargaz	570	0,17%	429	0,15%	-24,77%
Güneşgaz	420	0,13%	403	0,14%	-4,06%
Yeni Ulaşlı	269	0,08%	382	0,13%	41,73%
Güneygaz	612	0,19%	326	0,11%	-46,73%
Koçgaz	76	0,02%	321	0,11%	321,08%
Ata Likit	205	0,06%	309	0,11%	50,75%
Akgaz	669	0,20%	298	0,10%	-55,42%
Akçağaz	321	0,10%	251	0,09%	-21,79%
Altingaz	390	0,12%	240	0,08%	-38,52%
Enerjigaz	296	0,09%	225	0,08%	-24,04%
Pamukkale	424	0,13%	221	0,08%	-48,03%
Birgaz	240	0,07%	217	0,07%	-9,46%
Gazpa	95	0,03%	198	0,07%	107,67%
Jetgaz	105	0,03%	180	0,06%	71,65%
Avgaz	244	0,07%	161	0,06%	-33,92%
Pegagaz	160	0,05%	154	0,05%	-3,34%
Yurtpet	0	0,00%	141	0,05%	-
Sorgun	238	0,07%	111	0,04%	-53,48%
Torsan	153	0,05%	96	0,03%	-37,07%
Selçukgaz	99	0,03%	89	0,03%	-9,60%
Şiringaz	117	0,04%	78	0,03%	-33,19%
Asgaz	58	0,02%	55	0,02%	-5,72%
Kaleli	0	0,00%	54	0,02%	-
Güvengaz	112	0,03%	45	0,02%	-59,82%
Mygaz	0	0,00%	44	0,02%	-
Selgaz	76	0,02%	7	0,00%	-90,43%
Netgaz	9	0,00%	3	0,00%	-64,84%
Adagaz	0	0,00%	0	0,00%	-
Hilal Tüp	18	0,01%	0	0,00%	-100,00%
Bizimgaz	6.386	1,95%	0	0,00%	-100,00%
<b>TOPLAM</b>	<b>327.313</b>	<b>100,00%</b>	<b>290.725</b>	<b>100,00%</b>	<b>-11,18%</b>



Şekil 2.3: 2012 yılı Kasım ayı dağıtım şirketlerinin Pazar payları

Tablo 2.3: 2012 yılı Kasım ayı ÖTV'siz satışların dağıtıcılara göre dağılımı

Dağıtıcı	Satış (ton)	Oran
MOGAZ	1.966	43,25%
ARGAZ	1.004	22,09%
TOTALGAZ	691	15,20%
İPRAGAZ	487	10,70%
GÜNEŞGAZ	182	4,01%
AVGAZ	172	3,79%
MİLANGAZ	42	0,91%
LİKİTGAZ	2	0,04%
<b>TOPLAM</b>	<b>4.546</b>	<b>100,00%</b>

Tablo 2.4: 2012 yılı Kasım ayı satışların dağıtıcılara ve ürünlere göre dağılımı

Dağıtıcı	Tüplü LPG		Dökme LPG		Oto gaz		TOPLAM	
	Satış (ton)	Pazar Payı	Satış (ton)	Pazar Payı	Satış (ton)	Pazar Payı	Satış (ton)	Pazar Payı
Avgaz	24.485	33.29%	1.684	16.55%	39.168	18.92%	65.337	22.47%
Petrol Ofisi	5	0.01%	0	0.00%	30.971	14.96%	30.976	10.65%
İrpa gaz	18.196	24.74%	2.918	28.68%	9.219	4.45%	30.334	10.43%
Milangaz	10.777	14.65%	239	2.34%	17.134	8.28%	28.149	9.68%
Shell&Turcas	3	0.00%	0	0.00%	23.973	11.58%	23.976	8.25%
Mogaz	6.105	8.30%	2.621	25.77%	9.078	4.39%	17.805	6.12%
BP Gaz	3.557	4.84%	0	0.00%	12.909	6.24%	16.466	5.66%
Total	2	0.00%	861	8.46%	8.541	4.13%	9.403	3.23%
Akpet	32	0.04%	8	0.07%	7.044	3.40%	7.084	2.44%
Aytemiz	23	0.03%	0	0.00%	5.529	2.67%	5.553	1.91%
Yıldırım	25	0.03%	0	0.00%	5.218	2.52%	5.243	1.80%
Güvenal	48	0.07%	20	0.20%	5.025	2.43%	5.093	1.75%
Fullgaz	108	0.15%	0	0.00%	3.820	1.85%	3.928	1.35%
Habas	1.349	1.83%	23	0.22%	2.150	1.04%	3.522	1.21%
Ergaz	1.772	2.41%	47	0.46%	952	0.46%	2.771	0.95%
Yücelgaz	155	0.21%	108	1.06%	2.307	1.11%	2.569	0.88%
Eragaz	0	0.00%	0	0.00%	2.115	1.02%	2.115	0.73%
Oralgaz	72	0.10%	2	0.02%	2.038	0.98%	2.112	0.73%
Gesan	580	0.79%	34	0.33%	1.250	0.60%	1.864	0.64%
Yurtgaz	24	0.03%	51	0.50%	1.347	0.65%	1.421	0.49%
Margaz	282	0.38%	70	0.69%	982	0.47%	1.334	0.46%
Eurogaz	143	0.20%	169	1.66%	1.017	0.49%	1.330	0.46%
Yamangaz	63	0.09%	27	0.26%	1.103	0.53%	1.192	0.41%
Karadeniz	382	0.52%	13	0.13%	742	0.36%	1.137	0.39%
Kongaz	714	0.97%	13	0.13%	373	0.18%	1.100	0.38%
Gazmer	4	0.01%	0	0.00%	1.058	0.51%	1.063	0.37%
Erolgaz	26	0.04%	144	1.42%	883	0.43%	1.053	0.36%
Hürgaz	89	0.12%	4	0.04%	896	0.43%	989	0.34%
Anadolugaz	191	0.26%	23	0.23%	710	0.34%	924	0.32%
Maviçöl	0	0.00%	8	0.07%	892	0.43%	900	0.31%
Gapgaz	119	0.16%	0	0.00%	755	0.36%	874	0.30%
Ercivesgaz	306	0.42%	11	0.10%	553	0.27%	869	0.30%
Argaz	270	0.37%	134	1.32%	447	0.22%	851	0.29%
Kalegaz	251	0.34%	0	0.00%	491	0.24%	742	0.26%
Hasgaz	100	0.14%	100	0.98%	532	0.26%	732	0.25%
Sarkgaz	271	0.37%	17	0.17%	444	0.21%	732	0.25%
Hizmetgaz	326	0.44%	2	0.02%	403	0.19%	731	0.25%
Antgaz	180	0.25%	24	0.24%	520	0.25%	725	0.25%
Celebi gaz	9	0.01%	81	0.80%	541	0.26%	632	0.22%
Trabzon gaz	220	0.30%	26	0.26%	312	0.15%	558	0.19%
Classgaz	130	0.18%	0	0.00%	395	0.19%	525	0.18%
Sangaz	320	0.43%	2	0.02%	171	0.08%	493	0.17%
Likit gaz	481	0.65%	0	0.00%	0	0.00%	481	0.17%
Nargaz	20	0.03%	72	0.71%	338	0.16%	429	0.15%
Güneş gaz	172	0.23%	230	2.27%	0	0.00%	403	0.14%
Yeni Ulaşlı	157	0.21%	0	0.00%	224	0.11%	382	0.13%
Günev gaz	50	0.07%	217	2.13%	59	0.03%	326	0.11%
Koçgaz	5	0.01%	0	0.00%	316	0.15%	321	0.11%
Ata Likit	279	0.38%	0	0.00%	31	0.01%	309	0.11%
Akgaz	73	0.10%	43	0.42%	183	0.09%	298	0.10%
Akca gaz	181	0.25%	5	0.05%	64	0.03%	251	0.09%
Altıngaz	10	0.01%	2	0.02%	227	0.11%	240	0.08%
Enerji gaz	0	0.00%	0	0.00%	225	0.11%	225	0.08%
Pamukkale	0	0.00%	93	0.91%	128	0.06%	221	0.08%
Birgaz	2	0.00%	0	0.00%	215	0.10%	217	0.07%
Gazpa	0	0.00%	0	0.00%	198	0.10%	198	0.07%
Jetgaz	0	0.00%	0	0.00%	180	0.09%	180	0.06%
Avgaz	8	0.01%	17	0.17%	136	0.07%	161	0.06%
Peç gaz	154	0.21%	0	0.00%	0	0.00%	154	0.05%
Yurtpet	1	0.00%	0	0.00%	140	0.07%	141	0.05%
Sorgun	30	0.04%	3	0.02%	78	0.04%	111	0.04%
Torsan	53	0.07%	1	0.01%	42	0.02%	96	0.03%
Selçuk gaz	69	0.09%	0	0.00%	20	0.01%	89	0.03%
Siringaz	6	0.01%	7	0.07%	65	0.03%	78	0.03%
Asgaz	42	0.06%	0	0.00%	13	0.01%	55	0.02%
Kaleli	0	0.00%	0	0.00%	54	0.03%	54	0.02%
Güven gaz	45	0.06%	0	0.00%	0	0.00%	45	0.02%
Mvgaz	0	0.00%	0	0.00%	44	0.02%	44	0.02%
Selgaz	0	0.00%	0	0.00%	7	0.00%	7	0.00%
Netgaz	3	0.00%	0	0.00%	0	0.00%	3	0.00%
Ada gaz	0	0.00%	0	0.00%	0	0.00%	0	0.00%
Hilal Tüp	0	0.00%	0	0.00%	0	0.00%	0	0.00%
TOPLAM	73.557	100	10.173	100	206.995	100	290.725	100.00%

## 2.2. İllere Göre Satışların Dağılımı

Tablo 2.5: 2012 yılı Kasım ayı satışların il bazında dağılımı

İl	Satış (ton)	Oran	İl	Satış (ton)	Oran
İSTANBUL	30.885	10,62%	ELAZIĞ	2.025	0,70%
ANKARA	30.668	10,55%	ERZURUM	1.961	0,67%
İZMİR	19.928	6,85%	AKSARAY	1.906	0,66%
ANTALYA	11.793	4,06%	BOLU	1.865	0,64%
KONYA	10.331	3,55%	GİRESUN	1.781	0,61%
ADANA	9.290	3,20%	UŞAK	1.707	0,59%
BURSA	8.162	2,81%	BURDUR	1.650	0,57%
İÇEL	7.254	2,50%	MARDİN	1.636	0,56%
GAZİANTEP	6.876	2,37%	NEVŞEHİR	1.634	0,56%
MANİSA	6.783	2,33%	VAN	1.617	0,56%
ŞANLIURFA	6.060	2,08%	AMASYA	1.606	0,55%
KAYSERİ	6.058	2,08%	EDİRNE	1.465	0,50%
KOCAELİ	5.898	2,03%	NİĞDE	1.385	0,48%
HATAY	5.712	1,96%	KARABÜK	1.178	0,41%
SAKARYA	5.318	1,83%	BATMAN	1.150	0,40%
MUĞLA	5.047	1,74%	KIRKLARELİ	1.127	0,39%
BALIKESİR	4.895	1,68%	RİZE	1.105	0,38%
SAMSUN	4.884	1,68%	KARAMAN	1.075	0,37%
DENİZLİ	4.754	1,64%	SİNOP	1.032	0,36%
AYDIN	4.710	1,62%	KIRŞEHİR	997	0,34%
KAHRAMANMARAŞ	4.497	1,55%	ÇANKIRI	961	0,33%
AFYON	3.268	1,12%	BARTIN	931	0,32%
DİYARBAKIR	3.208	1,10%	ERZİNCAN	892	0,31%
ESKİŞEHİR	3.176	1,09%	BİLECİK	800	0,28%
TEKİRDAĞ	2.809	0,97%	BİTLİS	738	0,25%
TRABZON	2.766	0,95%	MUŞ	714	0,25%
KÜTAHYA	2.691	0,93%	AĞRI	708	0,24%
ÇORUM	2.592	0,89%	YALOVA	683	0,24%
ORDU	2.550	0,88%	BİNGÖL	641	0,22%
ZONGULDAK	2.486	0,86%	KARS	551	0,19%
OSMANİYE	2.476	0,85%	SİİRT	537	0,18%
MALATYA	2.419	0,83%	ARTVİN	431	0,15%
KIRIKKALE	2.332	0,80%	GÜMÜŞHANE	419	0,14%
ISPARTA	2.318	0,80%	ŞIRNAK	383	0,13%
TOKAT	2.253	0,77%	KİLİS	339	0,12%
DÜZCE	2.217	0,76%	İĞDIR	291	0,10%
SİVAS	2.198	0,76%	TUNCELİ	280	0,10%
ÇANAĞKALE	2.126	0,73%	HAKKARİ	235	0,08%
KASTAMONU	2.065	0,71%	ARDAHAN	235	0,08%
ADİYAMAN	2.046	0,70%	BAYBURT	221	0,08%
YOZGAT	2.037	0,70%	<b>TOPLAM</b>	<b>290.725</b>	<b>100,00%</b>

Tablo 2.6: 2012 yılı Kasım ayı satışların illere göre ürün bazında dağılımı

İller	Tüplü LPG		Dökme LPG		Otogaz		Toplam	
	Satış (ton)	Oran	Satış (ton)	Oran	Satış (ton)	Oran	Satış (ton)	Oran
ADANA	2.924	3,97%	548	5,38%	5.818	2,81%	<b>9.290</b>	<b>3,20%</b>
ADIYAMAN	600	0,82%	10	0,09%	1.437	0,69%	<b>2.046</b>	<b>0,70%</b>
AFYON	890	1,21%	56	0,55%	2.323	1,12%	<b>3.268</b>	<b>1,12%</b>
AĞRI	171	0,23%	7	0,07%	530	0,26%	<b>708</b>	<b>0,24%</b>
AKSARAY	295	0,40%	73	0,71%	1.538	0,74%	<b>1.906</b>	<b>0,66%</b>
AMASYA	359	0,49%	19	0,18%	1.229	0,59%	<b>1.606</b>	<b>0,55%</b>
ANKARA	3.545	4,82%	491	4,83%	26.632	12,87%	<b>30.668</b>	<b>10,55%</b>
ANTALYA	3.586	4,88%	636	6,25%	7.570	3,66%	<b>11.793</b>	<b>4,06%</b>
ARDAHAN	120	0,16%	6	0,06%	108	0,05%	<b>235</b>	<b>0,08%</b>
ARTVİN	222	0,30%	0	0,00%	210	0,10%	<b>431</b>	<b>0,15%</b>
AYDIN	1.489	2,02%	47	0,47%	3.174	1,53%	<b>4.710</b>	<b>1,62%</b>
BALIKESİR	1.387	1,89%	99	0,97%	3.409	1,65%	<b>4.895</b>	<b>1,68%</b>
BARTIN	344	0,47%	2	0,02%	584	0,28%	<b>931</b>	<b>0,32%</b>
BATMAN	402	0,55%	40	0,40%	708	0,34%	<b>1.150</b>	<b>0,40%</b>
BAYBURT	63	0,08%	4	0,04%	155	0,07%	<b>221</b>	<b>0,08%</b>
BİLECİK	186	0,25%	65	0,64%	549	0,27%	<b>800</b>	<b>0,28%</b>
BİNGÖL	285	0,39%	7	0,06%	349	0,17%	<b>641</b>	<b>0,22%</b>
BİTLİS	225	0,31%	6	0,06%	507	0,25%	<b>738</b>	<b>0,25%</b>
BOLU	384	0,52%	83	0,82%	1.399	0,68%	<b>1.865</b>	<b>0,64%</b>
BURDUR	347	0,47%	11	0,11%	1.292	0,62%	<b>1.650</b>	<b>0,57%</b>
BURSA	1.871	2,54%	359	3,53%	5.932	2,87%	<b>8.162</b>	<b>2,81%</b>
ÇANAKKALE	707	0,96%	28	0,27%	1.391	0,67%	<b>2.126</b>	<b>0,73%</b>
ÇANKIRI	163	0,22%	14	0,13%	785	0,38%	<b>961</b>	<b>0,33%</b>
ÇORUM	586	0,80%	13	0,13%	1.993	0,96%	<b>2.592</b>	<b>0,89%</b>
DENİZLİ	1.188	1,61%	146	1,44%	3.420	1,65%	<b>4.754</b>	<b>1,64%</b>
DİYARBAKIR	702	0,95%	46	0,45%	2.460	1,19%	<b>3.208</b>	<b>1,10%</b>
DÜZCE	332	0,45%	445	4,37%	1.441	0,70%	<b>2.217</b>	<b>0,76%</b>
EDİRNE	643	0,87%	39	0,39%	782	0,38%	<b>1.465</b>	<b>0,50%</b>
ELAZIĞ	691	0,94%	32	0,32%	1.303	0,63%	<b>2.025</b>	<b>0,70%</b>
ERZİNCAN	206	0,28%	16	0,16%	669	0,32%	<b>892</b>	<b>0,31%</b>
ERZURUM	455	0,62%	10	0,10%	1.496	0,72%	<b>1.961</b>	<b>0,67%</b>
ESKİŞEHİR	572	0,78%	142	1,40%	2.461	1,19%	<b>3.176</b>	<b>1,09%</b>
GAZİANTEP	2.015	2,74%	138	1,36%	4.724	2,28%	<b>6.876</b>	<b>2,37%</b>
GİRESUN	765	1,04%	6	0,05%	1.011	0,49%	<b>1.781</b>	<b>0,61%</b>
GÜMÜŞHANE	157	0,21%	3	0,03%	260	0,13%	<b>419</b>	<b>0,14%</b>
HAKKARİ	161	0,22%	26	0,26%	48	0,02%	<b>235</b>	<b>0,08%</b>
HATAY	1.861	2,53%	380	3,73%	3.471	1,68%	<b>5.712</b>	<b>1,96%</b>
İĞDIR	171	0,23%	0	0,00%	120	0,06%	<b>291</b>	<b>0,10%</b>
ISPARTA	525	0,71%	21	0,21%	1.772	0,86%	<b>2.318</b>	<b>0,80%</b>
İÇEL	2.463	3,35%	322	3,16%	4.469	2,16%	<b>7.254</b>	<b>2,50%</b>
İSTANBUL	7.491	10,18%	1.755	17,25%	21.638	10,45%	<b>30.885</b>	<b>10,62%</b>
İZMİR	6.614	8,99%	1.085	10,67%	12.228	5,91%	<b>19.928</b>	<b>6,85%</b>

devamı var

Tablo 2.7: 2012 yılı Kasım ayı satışların illere göre ürün bazında dağılımı

İller	Tüplü LPG		Dökme LPG		Otogaz		Toplam	
	Satış (ton)	Oran	Satış (ton)	Oran	Satış (ton)	Oran	Satış (ton)	Oran
K. MARAŞ	987	1,34%	88	0,87%	3.422	1,65%	<b>4.497</b>	<b>1,55%</b>
KARABÜK	272	0,37%	55	0,54%	851	0,41%	<b>1.178</b>	<b>0,41%</b>
KARAMAN	225	0,31%	30	0,29%	820	0,40%	<b>1.075</b>	<b>0,37%</b>
KARS	221	0,30%	12	0,12%	318	0,15%	<b>551</b>	<b>0,19%</b>
KASTAMONU	493	0,67%	11	0,11%	1.560	0,75%	<b>2.065</b>	<b>0,71%</b>
KAYSERİ	1.167	1,59%	41	0,40%	4.849	2,34%	<b>6.058</b>	<b>2,08%</b>
KIRIKKALE	254	0,35%	13	0,13%	2.065	1,00%	<b>2.332</b>	<b>0,80%</b>
KIRKLARELİ	424	0,58%	24	0,23%	679	0,33%	<b>1.127</b>	<b>0,39%</b>
KİRŞEHİR	165	0,22%	20	0,20%	812	0,39%	<b>997</b>	<b>0,34%</b>
KİLİS	141	0,19%	6	0,06%	192	0,09%	<b>339</b>	<b>0,12%</b>
KOCAELİ	1.179	1,60%	550	5,41%	4.168	2,01%	<b>5.898</b>	<b>2,03%</b>
KONYA	1.956	2,66%	152	1,50%	8.223	3,97%	<b>10.331</b>	<b>3,55%</b>
KÜTAHYA	576	0,78%	23	0,23%	2.091	1,01%	<b>2.691</b>	<b>0,93%</b>
MALATYA	543	0,74%	24	0,24%	1.852	0,89%	<b>2.419</b>	<b>0,83%</b>
MANİSA	1.936	2,63%	97	0,96%	4.749	2,29%	<b>6.783</b>	<b>2,33%</b>
MARDİN	373	0,51%	320	3,15%	943	0,46%	<b>1.636</b>	<b>0,56%</b>
MUĞLA	1.503	2,04%	138	1,35%	3.406	1,65%	<b>5.047</b>	<b>1,74%</b>
MUŞ	210	0,29%	5	0,05%	499	0,24%	<b>714</b>	<b>0,25%</b>
NEVŞEHİR	304	0,41%	214	2,11%	1.116	0,54%	<b>1.634</b>	<b>0,56%</b>
NİĞDE	188	0,26%	134	1,32%	1.063	0,51%	<b>1.385</b>	<b>0,48%</b>
ORDU	960	1,31%	43	0,42%	1.547	0,75%	<b>2.550</b>	<b>0,88%</b>
OSMANIYE	578	0,79%	39	0,39%	1.859	0,90%	<b>2.476</b>	<b>0,85%</b>
RİZE	445	0,61%	23	0,22%	637	0,31%	<b>1.105</b>	<b>0,38%</b>
SAKARYA	1.087	1,48%	154	1,51%	4.076	1,97%	<b>5.318</b>	<b>1,83%</b>
SAMSUN	1.347	1,83%	101	1,00%	3.436	1,66%	<b>4.884</b>	<b>1,68%</b>
SİİRT	221	0,30%	15	0,15%	301	0,15%	<b>537</b>	<b>0,18%</b>
SİNOP	322	0,44%	8	0,08%	702	0,34%	<b>1.032</b>	<b>0,36%</b>
SİVAS	443	0,60%	14	0,14%	1.741	0,84%	<b>2.198</b>	<b>0,76%</b>
ŞANLIURFA	1.063	1,45%	136	1,33%	4.861	2,35%	<b>6.060</b>	<b>2,08%</b>
ŞIRNAK	194	0,26%	31	0,31%	158	0,08%	<b>383</b>	<b>0,13%</b>
TEKİRDAĞ	1.025	1,39%	204	2,00%	1.580	0,76%	<b>2.809</b>	<b>0,97%</b>
TOKAT	608	0,83%	27	0,27%	1.617	0,78%	<b>2.253</b>	<b>0,77%</b>
TRABZON	1.341	1,82%	61	0,60%	1.364	0,66%	<b>2.766</b>	<b>0,95%</b>
TUNCELİ	160	0,22%	17	0,17%	104	0,05%	<b>280</b>	<b>0,10%</b>
UŞAK	449	0,61%	5	0,05%	1.252	0,60%	<b>1.707</b>	<b>0,59%</b>
VAN	556	0,76%	18	0,18%	1.043	0,50%	<b>1.617</b>	<b>0,56%</b>
YALOVA	209	0,28%	21	0,20%	454	0,22%	<b>683</b>	<b>0,24%</b>
YOZGAT	337	0,46%	28	0,27%	1.672	0,81%	<b>2.037</b>	<b>0,70%</b>
ZONGULDAK	935	1,27%	33	0,32%	1.519	0,73%	<b>2.486</b>	<b>0,86%</b>
<b>TOPLAM</b>	<b>73.557</b>	<b>100</b>	<b>10.173</b>	<b>100</b>	<b>206.995</b>	<b>100</b>	<b>290.725</b>	<b>100,00%</b>

Tablo 2.8: Dağıtıcı şirketlerin Adana ili satışlarının ürün bazlı dağılımı

Dağıtıcı	Tüplü LPG		Dökme LPG		Otogaz		TOPLAM	
	Satış (ton)	Pazar Payı	Satış (ton)	Pazar Payı	Satış (ton)	Pazar Payı	Satış (ton)	Pazar Payı
Aytemiz	0	0,00%	0	0,00%	118	2,02%	118	1,27%
Adagaz	0	0,00%	0	0,00%	0	0,00%	0	0,00%
Akçagaz	0	0,00%	0	0,00%	0	0,00%	0	0,00%
Akgaz	0	0,00%	0	0,00%	0	0,00%	0	0,00%
Akpet	0	0,00%	0	0,00%	233	4,00%	233	2,51%
Altıngaz	0	0,00%	0	0,00%	0	0,00%	0	0,00%
Anadolugaz	0	0,00%	0	0,00%	0	0,00%	0	0,00%
Anıtgaz	0	0,00%	0	0,00%	0	0,00%	0	0,00%
Argaz	0	0,00%	0	0,00%	0	0,00%	0	0,00%
Asgaz	0	0,00%	0	0,00%	0	0,00%	0	0,00%
Atalikit	0	0,00%	0	0,00%	0	0,00%	0	0,00%
Avgaz	0	0,00%	0	0,00%	0	0,00%	0	0,00%
Aygaz	1.053	36,01%	101	18,45%	633	10,89%	1.787	19,24%
Birgaz	0	0,00%	0	0,00%	0	0,00%	0	0,00%
BP Gaz	157	5,38%	0	0,00%	400	6,88%	557	6,00%
Class Gaz	0	0,00%	0	0,00%	0	0,00%	0	0,00%
Çelebigaz	0	0,00%	0	0,00%	0	0,00%	0	0,00%
Enerji gaz	0	0,00%	0	0,00%	0	0,00%	0	0,00%
Eragaz	0	0,00%	0	0,00%	29	0,49%	29	0,31%
Erciyesgaz	0	0,00%	0	0,00%	0	0,00%	0	0,00%
Ergaz	70	2,41%	0	0,00%	0	0,00%	70	0,76%
Erolgaz	0	0,00%	48	8,76%	21	0,36%	69	0,74%
Eurogaz	0	0,00%	0	0,00%	0	0,00%	0	0,00%
Fullgaz	0	0,00%	0	0,00%	0	0,00%	0	0,00%
Gapgaz	0	0,00%	0	0,00%	0	0,00%	0	0,00%
Gazmer	0	0,00%	0	0,00%	0	0,00%	0	0,00%
Gazpa	0	0,00%	0	0,00%	0	0,00%	0	0,00%
Gesan	0	0,00%	0	0,00%	0	0,00%	0	0,00%
Güneşgaz	1	0,03%	2	0,34%	0	0,00%	3	0,03%
Güneygaz	0	0,00%	0	0,00%	0	0,00%	0	0,00%
Güvenalgaz	0	0,00%	0	0,00%	53	0,91%	53	0,57%
Güvengaz	0	0,00%	0	0,00%	0	0,00%	0	0,00%
Habaş	0	0,00%	0	0,00%	27	0,47%	27	0,29%
Hasgaz	0	0,00%	0	0,00%	104	1,78%	104	1,11%
Hilal Tüp	0	0,00%	0	0,00%	0	0,00%	0	0,00%
Hizmetgaz	0	0,00%	0	0,00%	0	0,00%	0	0,00%
Hürgaz	0	0,00%	0	0,00%	0	0,00%	0	0,00%
İpragaz	564	19,30%	288	52,60%	87	1,49%	939	10,11%
Jetgaz	0	0,00%	0	0,00%	0	0,00%	0	0,00%
Kalegaz	0	0,00%	0	0,00%	0	0,00%	0	0,00%
Kaleli Best	0	0,00%	0	0,00%	0	0,00%	0	0,00%
Karadeniz	0	0,00%	0	0,00%	0	0,00%	0	0,00%
Koçgaz	0	0,00%	0	0,00%	0	0,00%	0	0,00%
Kongaz	0	0,00%	0	0,00%	0	0,00%	0	0,00%
Likitgaz	1	0,03%	0	0,00%	0	0,00%	1	0,01%
Margaz	29	1,00%	0	0,00%	122	2,09%	151	1,62%
Mavigöl	0	0,00%	0	0,00%	21	0,36%	21	0,23%
Milangaz	442	15,11%	4	0,82%	111	1,90%	557	5,99%
Mogaz	467	15,96%	2	0,34%	509	8,75%	977	10,52%
Mygaz	0	0,00%	0	0,00%	0	0,00%	0	0,00%
Nargaz	0	0,00%	0	0,00%	4	0,07%	4	0,04%
Netgaz	0	0,00%	0	0,00%	0	0,00%	0	0,00%
Oralgaz	0	0,00%	0	0,00%	3	0,05%	3	0,03%
Pamukkale	0	0,00%	0	0,00%	0	0,00%	0	0,00%
Pegagaz	0	0,00%	0	0,00%	0	0,00%	0	0,00%
Petrol Ofisi	0	0,00%	0	0,00%	1.207	20,75%	1.207	13,00%
Selçukgaz	0	0,00%	0	0,00%	0	0,00%	0	0,00%
Selgaz	0	0,00%	0	0,00%	0	0,00%	0	0,00%
Shell% Turcas	0	0,00%	0	0,00%	1.039	17,86%	1.039	11,19%
Sorgun	0	0,00%	0	0,00%	0	0,00%	0	0,00%
Şangaz	0	0,00%	0	0,00%	0	0,00%	0	0,00%
Şarkgaz	0	0,00%	0	0,00%	0	0,00%	0	0,00%
Şiringaz	0	0,00%	0	0,00%	0	0,00%	0	0,00%
Torsan	43	1,48%	0	0,00%	9	0,16%	53	0,57%
Total	0	0,00%	2	0,42%	119	2,05%	121	1,31%
Trabzongaz	0	0,00%	0	0,00%	0	0,00%	0	0,00%
Yamangaz	14	0,49%	0	0,00%	15	0,26%	29	0,32%
Yeni Ulaşlı	0	0,00%	0	0,00%	37	0,64%	37	0,40%
Yıldırım	0	0,00%	0	0,00%	204	3,50%	204	2,19%
Yurtgaz	0	0,00%	0	0,00%	34	0,58%	34	0,36%
Yurtpet	0	0,00%	0	0,00%	0	0,00%	0	0,00%
Yücelgaz	82	2,81%	100	18,27%	680	11,69%	862	9,28%
<b>TOPLAM</b>	<b>2.924</b>	<b>100</b>	<b>548</b>	<b>100</b>	<b>5.818</b>	<b>100</b>	<b>9.290</b>	<b>100,00%</b>

Tablo 2.9: Dağıtıcı şirketlerin Adıyaman ili satışlarının ürün bazlı dağılımı

Dağıtıcı	Tüplü LPG		Dökme LPG		Otogaz		TOPLAM	
	Satış (ton)	Pazar Payı	Satış (ton)	Pazar Payı	Satış (ton)	Pazar Payı	Satış (ton)	Pazar Payı
Aytemiz	0	0,00%	0	0,00%	28	1,96%	28	1,37%
Adagaz	0	0,00%	0	0,00%	0	0,00%	0	0,00%
Akçagaz	0	0,00%	0	0,00%	0	0,00%	0	0,00%
Akgaz	0	0,00%	0	0,00%	0	0,00%	0	0,00%
Akpet	0	0,00%	0	0,00%	19	1,32%	19	0,93%
Altingaz	0	0,00%	0	0,00%	0	0,00%	0	0,00%
Anadolugaz	0	0,00%	0	0,00%	0	0,00%	0	0,00%
Antgaz	0	0,00%	0	0,00%	0	0,00%	0	0,00%
Argaz	0	0,00%	0	0,00%	0	0,00%	0	0,00%
Asgaz	0	0,00%	0	0,00%	0	0,00%	0	0,00%
Atalikit	279	46,46%	0	0,00%	14	0,97%	293	14,31%
Avgaz	0	0,00%	0	0,00%	0	0,00%	0	0,00%
Aygaz	68	11,28%	0	0,00%	52	3,64%	120	5,86%
Birgaz	0	0,00%	0	0,00%	0	0,00%	0	0,00%
BP Gaz	6	1,03%	0	0,00%	8	0,52%	14	0,67%
Class Gaz	0	0,00%	0	0,00%	0	0,00%	0	0,00%
Çelebigaz	0	0,00%	0	0,00%	0	0,00%	0	0,00%
Enerjigaz	0	0,00%	0	0,00%	0	0,00%	0	0,00%
Eragaz	0	0,00%	0	0,00%	92	6,41%	92	4,50%
Erciyesgaz	0	0,00%	0	0,00%	0	0,00%	0	0,00%
Ergaz	0	0,00%	0	0,00%	0	0,00%	0	0,00%
Erolgaz	17	2,87%	1	12,83%	107	7,44%	125	6,12%
Eurogaz	0	0,00%	0	0,00%	0	0,00%	0	0,00%
Fullgaz	0	0,00%	0	0,00%	0	0,00%	0	0,00%
Gapgaz	12	2,05%	0	0,00%	40	2,82%	53	2,58%
Gazmer	0	0,00%	0	0,00%	0	0,00%	0	0,00%
Gazpa	0	0,00%	0	0,00%	0	0,00%	0	0,00%
Gesan	0	0,00%	0	0,00%	0	0,00%	0	0,00%
Güneşgaz	1	0,13%	0	0,00%	0	0,00%	1	0,04%
Günevgaz	3	0,50%	0	0,00%	0	0,00%	3	0,15%
Güvenalgaz	4	0,67%	0	0,00%	92	6,40%	96	4,69%
Güvengaz	0	0,00%	0	0,00%	0	0,00%	0	0,00%
Habaş	0	0,00%	0	0,00%	20	1,40%	20	0,98%
Hasgaz	0	0,00%	0	0,00%	0	0,00%	0	0,00%
Hilal Tüp	0	0,00%	0	0,00%	0	0,00%	0	0,00%
Hizmetgaz	12	2,00%	0	0,00%	0	0,00%	12	0,59%
Hürgaz	0	0,00%	0	0,00%	0	0,00%	0	0,00%
İpragaz	29	4,78%	3	27,44%	31	2,13%	62	3,03%
Jetgaz	0	0,00%	0	0,00%	0	0,00%	0	0,00%
Kalegaz	0	0,00%	0	0,00%	0	0,00%	0	0,00%
Kaleli Best	0	0,00%	0	0,00%	0	0,00%	0	0,00%
Karadeniz	0	0,00%	0	0,00%	5	0,37%	5	0,26%
Koçgaz	0	0,00%	0	0,00%	0	0,00%	0	0,00%
Kongaz	0	0,00%	0	0,00%	0	0,00%	0	0,00%
Likitgaz	16	2,71%	0	0,00%	0	0,00%	16	0,79%
Margaz	0	0,00%	0	0,00%	0	0,00%	0	0,00%
Mavigöl	0	0,00%	3	31,97%	66	4,59%	69	3,37%
Milangaz	33	5,53%	1	15,35%	197	13,68%	231	11,30%
Mogaz	36	5,94%	0	0,00%	35	2,43%	71	3,45%
Mygaz	0	0,00%	0	0,00%	0	0,00%	0	0,00%
Nargaz	0	0,00%	0	0,00%	0	0,00%	0	0,00%
Netgaz	3	0,56%	0	0,00%	0	0,00%	3	0,16%
Oralgaz	0	0,00%	0	0,00%	23	1,61%	23	1,13%
Pamukkale	0	0,00%	0	0,00%	0	0,00%	0	0,00%
Pegagaz	0	0,00%	0	0,00%	0	0,00%	0	0,00%
Petrol Ofisi	0	0,00%	0	0,00%	71	4,97%	71	3,49%
Selçukgaz	0	0,00%	0	0,00%	0	0,00%	0	0,00%
Selgaz	0	0,00%	0	0,00%	0	0,00%	0	0,00%
Shell%Turcas	0	0,00%	0	0,00%	54	3,79%	54	2,66%
Sorgun	0	0,00%	0	0,00%	0	0,00%	0	0,00%
Şangaz	0	0,00%	0	0,00%	0	0,00%	0	0,00%
Şarkgaz	1	0,22%	0	0,00%	0	0,00%	1	0,07%
Şiringaz	0	0,00%	0	0,00%	0	0,00%	0	0,00%
Torsan	0	0,00%	0	0,00%	0	0,00%	0	0,00%
Total	0	0,00%	0	0,00%	0	0,00%	0	0,00%
Trabzongaz	0	0,00%	0	0,00%	0	0,00%	0	0,00%
Yamangaz	46	7,66%	1	12,41%	240	16,71%	287	14,04%
Yeni Ulaşlı	0	0,00%	0	0,00%	0	0,00%	0	0,00%
Yıldırım	0	0,00%	0	0,00%	17	1,15%	17	0,81%
Yurtgaz	0	0,00%	0	0,00%	0	0,00%	0	0,00%
Yurtpet	0	0,00%	0	0,00%	0	0,00%	0	0,00%
Yücelgaz	34	5,62%	0	0,00%	225	15,68%	259	12,66%
TOPLAM	600		10		1.437		2.046	100,00%

Tablo 2.10: Dağıtıcı şirketlerin Afyon ili satışlarının ürün bazlı dağılımı

Dağıtıcı	Tüplü LPG		Dökme LPG		Otogaz		TOPLAM	
	Satış (ton)	Pazar Payı	Satış (ton)	Pazar Payı	Satış (ton)	Pazar Payı	Satış (ton)	Pazar Payı
Aytemiz	0	0,00%	0	0,00%	17	0,73%	17	0,52%
Adagaz	0	0,00%	0	0,00%	0	0,00%	0	0,00%
Akçagaz	0	0,00%	0	0,00%	0	0,00%	0	0,00%
Akgaz	0	0,00%	0	0,00%	0	0,00%	0	0,00%
Akpet	0	0,00%	0	0,00%	103	4,43%	103	3,15%
Altıngaz	0	0,00%	0	0,00%	0	0,00%	0	0,00%
Anadolugaz	0	0,00%	0	0,00%	9	0,39%	9	0,28%
Antgaz	0	0,00%	0	0,00%	3	0,14%	3	0,10%
Argaz	0	0,00%	0	0,00%	0	0,00%	0	0,00%
Asgaz	0	0,00%	0	0,00%	0	0,00%	0	0,00%
Atalıkıt	0	0,00%	0	0,00%	0	0,00%	0	0,00%
Avgaz	0	0,00%	0	0,00%	0	0,00%	0	0,00%
Aygaz	397	44,65%	11	19,03%	565	24,34%	973	29,78%
Birgaz	0	0,00%	0	0,00%	0	0,00%	0	0,00%
BP Gaz	10	1,13%	0	0,00%	16	0,69%	26	0,79%
Class Gaz	0	0,00%	0	0,00%	0	0,00%	0	0,00%
Çelebigaz	0	0,00%	0	0,00%	0	0,00%	0	0,00%
Enerjigaz	0	0,00%	0	0,00%	0	0,00%	0	0,00%
Eragaz	0	0,00%	0	0,00%	0	0,00%	0	0,00%
Erciyegaz	0	0,00%	0	0,00%	4	0,19%	4	0,13%
Ergaz	24	2,67%	0	0,00%	1	0,06%	25	0,77%
Erolgaz	0	0,00%	0	0,00%	0	0,00%	0	0,00%
Eurogaz	0	0,00%	0	0,00%	22	0,94%	22	0,67%
Fullgaz	0	0,00%	0	0,00%	0	0,00%	0	0,00%
Gaggaz	0	0,00%	0	0,00%	0	0,00%	0	0,00%
Gazmer	0	0,00%	0	0,00%	7	0,32%	7	0,22%
Gazpa	0	0,00%	0	0,00%	10	0,42%	10	0,30%
Gesan	0	0,00%	0	0,00%	0	0,00%	0	0,00%
Güneşgaz	5	0,56%	0	0,00%	0	0,00%	5	0,15%
Güneygaz	0	0,00%	0	0,00%	0	0,00%	0	0,00%
Güvenalgaz	0	0,00%	0	0,00%	221	9,52%	221	6,76%
Güvengaz	0	0,00%	0	0,00%	0	0,00%	0	0,00%
Habaş	75	8,44%	0	0,00%	91	3,90%	166	5,07%
Hasgaz	0	0,00%	0	0,00%	0	0,00%	0	0,00%
Hilal Tüp	0	0,00%	0	0,00%	0	0,00%	0	0,00%
Hizmetgaz	0	0,00%	0	0,00%	0	0,00%	0	0,00%
Hürgaz	0	0,00%	0	0,00%	0	0,00%	0	0,00%
İpragaz	141	15,86%	32	58,37%	141	6,08%	315	9,63%
Jetgaz	0	0,00%	0	0,00%	0	0,00%	0	0,00%
Kalegaz	0	0,00%	0	0,00%	0	0,00%	0	0,00%
Kaleli Best	0	0,00%	0	0,00%	0	0,00%	0	0,00%
Karadeniz	0	0,00%	0	0,00%	0	0,00%	0	0,00%
Koçgaz	0	0,00%	0	0,00%	0	0,00%	0	0,00%
Kongaz	6	0,69%	0	0,00%	0	0,00%	6	0,19%
Likitgaz	0	0,00%	0	0,00%	0	0,00%	0	0,00%
Margaz	0	0,00%	0	0,00%	0	0,00%	0	0,00%
Maviğöl	0	0,00%	0	0,00%	0	0,00%	0	0,00%
Milangaz	187	21,00%	0	0,67%	196	8,42%	383	11,72%
Mogaz	45	5,01%	12	21,93%	103	4,44%	160	4,89%
Mygaz	0	0,00%	0	0,00%	0	0,00%	0	0,00%
Nargaz	0	0,00%	0	0,00%	0	0,00%	0	0,00%
Neğgaz	0	0,00%	0	0,00%	0	0,00%	0	0,00%
Oralgaz	0	0,00%	0	0,00%	28	1,23%	28	0,87%
Pamukkale	0	0,00%	0	0,00%	0	0,00%	0	0,00%
Pegagaz	0	0,00%	0	0,00%	0	0,00%	0	0,00%
Petrol Ofisi	0	0,00%	0	0,00%	346	14,89%	346	10,58%
Selçukgaz	0	0,00%	0	0,00%	0	0,00%	0	0,00%
Selgaz	0	0,00%	0	0,00%	0	0,00%	0	0,00%
Shell%Turcas	0	0,00%	0	0,00%	126	5,42%	126	3,85%
Sorgun	0	0,00%	0	0,00%	0	0,00%	0	0,00%
Şangaz	0	0,00%	0	0,00%	0	0,00%	0	0,00%
Şarkgaz	0	0,00%	0	0,00%	0	0,00%	0	0,00%
Şiringaz	0	0,00%	0	0,00%	0	0,00%	0	0,00%
Torsan	0	0,00%	0	0,00%	0	0,00%	0	0,00%
Total	0	0,00%	0	0,00%	96	4,13%	96	2,94%
Trabzongaz	0	0,00%	0	0,00%	0	0,00%	0	0,00%
Yamangaz	0	0,00%	0	0,00%	0	0,00%	0	0,00%
Yeni Ulaşlı	0	0,00%	0	0,00%	0	0,00%	0	0,00%
Yıldırım	0	0,00%	0	0,00%	71	3,06%	71	2,17%
Yurtgaz	0	0,00%	0	0,00%	137	5,89%	137	4,19%
Yurtpet	0	0,00%	0	0,00%	0	0,00%	0	0,00%
Yücelgaz	0	0,00%	0	0,00%	9	0,37%	9	0,26%
<b>TOPLAM</b>	<b>890</b>	<b>100</b>	<b>56</b>	<b>100</b>	<b>2.323</b>	<b>100</b>	<b>3.268</b>	<b>100,00%</b>

Tablo 2.11: Dağıtıcı şirketlerin Ağrı ili satışlarının ürün bazlı dağılımı

Dağıtıcı	Tüplü LPG		Dökme LPG		Otogaz		TOPLAM	
	Satış (ton)	Pazar Payı	Satış (ton)	Pazar Payı	Satış (ton)	Pazar Payı	Satış (ton)	Pazar Payı
Aytemiz	0	0,00%	0	0,00%	9	1,71%	9	1,28%
Adagaz	0	0,00%	0	0,00%	0	0,00%	0	0,00%
Akçagaz	0	0,00%	0	0,00%	0	0,00%	0	0,00%
Akgaz	0	0,00%	0	0,00%	0	0,00%	0	0,00%
Akpet	0	0,00%	0	0,00%	24	4,61%	24	3,45%
Altıngaz	0	0,00%	0	0,00%	0	0,00%	0	0,00%
Anadolugaz	0	0,00%	0	0,00%	0	0,00%	0	0,00%
Antgaz	0	0,00%	0	0,00%	0	0,00%	0	0,00%
Argaz	0	0,00%	0	0,00%	5	0,88%	5	0,66%
Asgaz	0	0,00%	0	0,00%	0	0,00%	0	0,00%
Atalikit	0	0,00%	0	0,00%	0	0,00%	0	0,00%
Avgaz	0	0,00%	0	0,00%	0	0,00%	0	0,00%
Aygaz	38	22,09%	4	57,93%	36	6,81%	78	10,99%
Birgaz	0	0,00%	0	0,00%	0	0,00%	0	0,00%
BP Gaz	0	0,00%	0	0,00%	0	0,00%	0	0,00%
Class Gaz	0	0,00%	0	0,00%	0	0,00%	0	0,00%
Çelebigaz	0	0,00%	0	0,00%	0	0,00%	0	0,00%
Enerjigaz	0	0,00%	0	0,00%	34	6,48%	34	4,85%
Eragaz	0	0,00%	0	0,00%	0	0,00%	0	0,00%
Erciyesgaz	0	0,00%	0	0,00%	0	0,00%	0	0,00%
Ergaz	0	0,00%	0	0,00%	0	0,00%	0	0,00%
Erolgaz	12	6,98%	0	0,00%	0	0,00%	12	1,69%
Eurogaz	0	0,00%	0	0,00%	45	8,46%	45	6,33%
Fullgaz	0	0,00%	0	0,00%	0	0,00%	0	0,00%
Gapgaz	0	0,00%	0	0,00%	0	0,00%	0	0,00%
Gazmer	0	0,00%	0	0,00%	0	0,00%	0	0,00%
Gazpa	0	0,00%	0	0,00%	0	0,00%	0	0,00%
Gesan	0	0,00%	0	0,00%	0	0,00%	0	0,00%
Güneşgaz	0	0,00%	0	0,00%	0	0,00%	0	0,00%
Güneygaz	0	0,00%	0	0,00%	0	0,00%	0	0,00%
Güvenalgaz	0	0,00%	0	0,00%	0	0,00%	0	0,00%
Güvengaz	0	0,00%	0	0,00%	4	0,76%	4	0,57%
Habaş	0	0,00%	0	0,00%	0	0,00%	0	0,00%
Hasgaz	0	0,00%	0	0,00%	3	0,65%	3	0,49%
Hilal Tüp	0	0,00%	0	0,00%	0	0,00%	0	0,00%
Hizmetgaz	0	0,00%	0	0,00%	0	0,00%	0	0,00%
Hürgaz	0	0,00%	0	0,00%	0	0,00%	0	0,00%
İpragaz	0	0,00%	0	0,00%	43	8,13%	43	6,09%
Jetgaz	81	47,54%	1	18,03%	22	4,22%	105	14,84%
Kalegaz	0	0,00%	0	0,00%	0	0,00%	0	0,00%
Kaleli Best	0	0,00%	0	0,00%	0	0,00%	0	0,00%
Karadeniz	0	0,00%	0	0,00%	0	0,00%	0	0,00%
Koçgaz	0	0,00%	0	0,00%	0	0,00%	0	0,00%
Kongaz	0	0,00%	0	0,00%	0	0,00%	0	0,00%
Likitgaz	0	0,00%	0	0,00%	0	0,00%	0	0,00%
Margaz	0	0,00%	0	0,00%	0	0,00%	0	0,00%
Mavigöl	0	0,00%	0	0,00%	0	0,00%	0	0,00%
Milangaz	0	0,00%	0	0,00%	7	1,37%	7	1,02%
Mogaz	4	2,10%	2	24,04%	57	10,81%	62	8,83%
Mygaz	0	0,00%	0	0,00%	0	0,00%	0	0,00%
Nargaz	0	0,00%	0	0,00%	6	1,23%	6	0,92%
Netgaz	0	0,00%	0	0,00%	0	0,00%	0	0,00%
Oralgaz	0	0,00%	0	0,00%	124	23,44%	124	17,55%
Pamukkale	0	0,00%	0	0,00%	0	0,00%	0	0,00%
Pegagaz	0	0,00%	0	0,00%	0	0,00%	0	0,00%
Petrol Ofisi	0	0,00%	0	0,00%	15	2,92%	15	2,18%
Selçukgaz	0	0,00%	0	0,00%	0	0,00%	0	0,00%
Selgaz	0	0,00%	0	0,00%	0	0,00%	0	0,00%
Shell%Turcas	0	0,00%	0	0,00%	0	0,00%	0	0,00%
Sorgun	0	0,00%	0	0,00%	0	0,00%	0	0,00%
Şangaz	0	0,00%	0	0,00%	0	0,00%	0	0,00%
Şarkgaz	0	0,00%	0	0,00%	0	0,00%	0	0,00%
Şiringaz	0	0,00%	0	0,00%	0	0,00%	0	0,00%
Torsan	0	0,00%	0	0,00%	0	0,00%	0	0,00%
Total	0	0,00%	0	0,00%	0	0,00%	0	0,00%
Trabzongaz	0	0,00%	0	0,00%	0	0,00%	0	0,00%
Yamangaz	0	0,00%	0	0,00%	47	8,82%	47	6,60%
Yeni Ulaşlı	0	0,00%	0	0,00%	0	0,00%	0	0,00%
Yıldırım	0	0,00%	0	0,00%	11	2,00%	11	1,50%
Yurtgaz	0	0,00%	0	0,00%	0	0,00%	0	0,00%
Yurtpet	0	0,00%	0	0,00%	0	0,00%	0	0,00%
Yücelgaz	0	0,00%	0	0,00%	0	0,00%	0	0,00%
TOPLAM	171	100	7	100	530	100	708	100,00%

Tablo 2.12: Dağıtıcı şirketlerin Aksaray ili satışlarının ürün bazlı dağılımı

Dağıtıcı	Tüplü LPG		Dökme LPG		Otogaz		TOPLAM	
	Satış (ton)	Pazar Payı	Satış (ton)	Pazar Payı	Satış (ton)	Pazar Payı	Satış (ton)	Pazar Payı
Aytemiz	0	0,00%	0	0,00%	11	0,73%	11	0,59%
Adağaz	0	0,00%	0	0,00%	0	0,00%	0	0,00%
Akçağaz	0	0,00%	0	0,00%	0	0,00%	0	0,00%
Akgaz	0	0,00%	37	50,77%	31	2,00%	68	3,55%
Akpet	0	0,00%	0	0,00%	0	0,00%	0	0,00%
Altingaz	0	0,00%	0	0,00%	49	3,16%	49	2,55%
Anadolugaz	17	5,63%	0	0,00%	56	3,61%	72	3,78%
Antgaz	0	0,00%	0	0,00%	0	0,00%	0	0,00%
Argaz	0	0,00%	0	0,00%	0	0,00%	0	0,00%
Asgaz	0	0,00%	0	0,00%	0	0,00%	0	0,00%
Atalikit	0	0,00%	0	0,00%	0	0,00%	0	0,00%
Avgaz	0	0,00%	0	0,00%	0	0,00%	0	0,00%
Aygaz	104	35,21%	1	1,75%	80	5,22%	186	9,73%
Birgaz	0	0,00%	0	0,00%	0	0,00%	0	0,00%
BP Gaz	36	12,30%	0	0,00%	153	9,95%	189	9,93%
Class Gaz	0	0,00%	0	0,00%	0	0,00%	0	0,00%
Celebigaz	0	0,00%	0	0,00%	0	0,00%	0	0,00%
Enerjigaz	0	0,00%	0	0,00%	0	0,00%	0	0,00%
Eragaz	0	0,00%	0	0,00%	0	0,00%	0	0,00%
Erciyegaz	0	0,00%	0	0,00%	0	0,00%	0	0,00%
Ergaz	23	7,88%	0	0,00%	0	0,00%	23	1,22%
Erolgaz	0	0,00%	0	0,00%	0	0,00%	0	0,00%
Eurogaz	0	0,00%	0	0,00%	0	0,00%	0	0,00%
Fullgaz	0	0,00%	0	0,00%	0	0,00%	0	0,00%
Gapgaz	0	0,00%	0	0,00%	0	0,00%	0	0,00%
Gazmer	0	0,00%	0	0,00%	200	12,98%	200	10,47%
Gazpa	0	0,00%	0	0,00%	0	0,00%	0	0,00%
Gesan	0	0,00%	0	0,00%	0	0,00%	0	0,00%
Güneşgaz	0	0,00%	0	0,00%	0	0,00%	0	0,00%
Güneygaz	0	0,00%	0	0,00%	0	0,00%	0	0,00%
Güvenalgaz	0	0,00%	0	0,00%	113	7,35%	113	5,93%
Güvengaz	0	0,00%	0	0,00%	0	0,00%	0	0,00%
Habaş	0	0,00%	0	0,00%	3	0,21%	3	0,17%
Hasgaz	0	0,00%	0	0,00%	0	0,00%	0	0,00%
Hilal Tüp	0	0,00%	0	0,00%	0	0,00%	0	0,00%
Hizmetgaz	0	0,00%	0	0,00%	0	0,00%	0	0,00%
Hürgaz	0	0,00%	0	0,00%	0	0,00%	0	0,00%
İpragaz	24	8,20%	35	47,48%	43	2,77%	101	5,32%
Jetgaz	0	0,00%	0	0,00%	0	0,00%	0	0,00%
Kalegaz	0	0,00%	0	0,00%	0	0,00%	0	0,00%
Kaleli Best	0	0,00%	0	0,00%	0	0,00%	0	0,00%
Karadeniz	0	0,00%	0	0,00%	0	0,00%	0	0,00%
Koçgaz	0	0,00%	0	0,00%	0	0,00%	0	0,00%
Kongaz	0	0,00%	0	0,00%	7	0,46%	7	0,37%
Likitgaz	21	7,18%	0	0,00%	0	0,00%	21	1,11%
Margaz	0	0,00%	0	0,00%	0	0,00%	0	0,00%
Maviöl	0	0,00%	0	0,00%	9	0,56%	9	0,45%
Milangaz	20	6,75%	0	0,00%	167	10,86%	187	9,81%
Mogaz	46	15,59%	0	0,00%	54	3,51%	100	5,25%
Mygaz	0	0,00%	0	0,00%	0	0,00%	0	0,00%
Nargaz	0	0,00%	0	0,00%	0	0,00%	0	0,00%
Netgaz	0	0,00%	0	0,00%	0	0,00%	0	0,00%
Oralgaz	0	0,00%	0	0,00%	84	5,47%	84	4,41%
Pamukkale	0	0,00%	0	0,00%	0	0,00%	0	0,00%
Pegagaz	0	0,00%	0	0,00%	0	0,00%	0	0,00%
Petrol Ofisi	4	1,27%	0	0,00%	106	6,92%	110	5,78%
Selçukgaz	0	0,00%	0	0,00%	0	0,00%	0	0,00%
Selgaz	0	0,00%	0	0,00%	0	0,00%	0	0,00%
Shell%Turcas	0	0,00%	0	0,00%	81	5,29%	81	4,27%
Sorgun	0	0,00%	0	0,00%	0	0,00%	0	0,00%
Şangaz	0	0,00%	0	0,00%	0	0,00%	0	0,00%
Şarkgaz	0	0,00%	0	0,00%	0	0,00%	0	0,00%
Şiringaz	0	0,00%	0	0,00%	0	0,00%	0	0,00%
Torsan	0	0,00%	0	0,00%	0	0,00%	0	0,00%
Total	0	0,00%	0	0,00%	27	1,76%	27	1,42%
Trabzongaz	0	0,00%	0	0,00%	0	0,00%	0	0,00%
Yaman gaz	0	0,00%	0	0,00%	20	1,30%	20	1,05%
Yeni Ulaşlı	0	0,00%	0	0,00%	0	0,00%	0	0,00%
Yıldırım	0	0,00%	0	0,00%	19	1,22%	19	0,98%
Yurtgaz	0	0,00%	0	0,00%	35	2,29%	35	1,85%
Yurtpet	0	0,00%	0	0,00%	0	0,00%	0	0,00%
Yücelgaz	0	0,00%	0	0,00%	191	12,41%	191	10,01%
<b>TOPLAM</b>	<b>295</b>	<b>100</b>	<b>73</b>	<b>100</b>	<b>1.538</b>	<b>100</b>	<b>1.906</b>	<b>100,00%</b>

Tablo 2.13: Dağıtıcı şirketlerin Amasya ili satışlarının ürün bazlı dağılımı

Dağıtıcı	Tüplü LPG		Dökme LPG		Otogaz		TOPLAM	
	Satış (ton)	Pazar Payı	Satış (ton)	Pazar Payı	Satış (ton)	Pazar Payı	Satış (ton)	Pazar Payı
Aytemiz	0	0,00%	0	0,00%	14	1,11%	14	0,85%
Adagaz	0	0,00%	0	0,00%	0	0,00%	0	0,00%
Akçagaz	21	5,95%	0	0,00%	0	0,00%	21	1,33%
Akgaz	10	2,82%	2	8,87%	31	2,49%	42	2,64%
Akpet	0	0,00%	0	0,00%	48	3,93%	48	3,01%
Altıngaz	0	0,00%	0	0,00%	0	0,00%	0	0,00%
Anadolugaz	0	0,00%	0	0,00%	0	0,00%	0	0,00%
Antgaz	0	0,00%	0	0,00%	0	0,00%	0	0,00%
Argaz	0	0,00%	0	0,00%	0	0,00%	0	0,00%
Asgaz	0	0,00%	0	0,00%	0	0,00%	0	0,00%
Atalikit	0	0,00%	0	0,00%	0	0,00%	0	0,00%
Avgaz	0	0,00%	0	0,00%	0	0,00%	0	0,00%
Aygaz	82	22,96%	7	35,81%	107	8,68%	196	12,19%
Birgaz	0	0,00%	0	0,00%	0	0,00%	0	0,00%
BP Gaz	0	0,00%	0	0,00%	21	1,75%	21	1,34%
Class Gaz	10	2,90%	0	0,00%	103	8,38%	113	7,06%
Çelebigaz	0	0,00%	0	0,00%	0	0,00%	0	0,00%
Enerjigaz	0	0,00%	0	0,00%	0	0,00%	0	0,00%
Eragaz	0	0,00%	0	0,00%	5	0,37%	5	0,28%
Erciyegaz	0	0,00%	0	0,00%	0	0,00%	0	0,00%
Ergaz	0	0,00%	0	0,00%	0	0,00%	0	0,00%
Erolgaz	0	0,00%	0	0,00%	0	0,00%	0	0,00%
Eurogaz	0	0,00%	0	0,00%	0	0,00%	0	0,00%
Fullgaz	0	0,00%	0	0,00%	0	0,00%	0	0,00%
Gaggaz	0	0,00%	0	0,00%	0	0,00%	0	0,00%
Gazmer	0	0,00%	0	0,00%	0	0,00%	0	0,00%
Gazpa	0	0,00%	0	0,00%	0	0,00%	0	0,00%
Gesan	14	3,98%	1	5,67%	70	5,69%	85	5,31%
Güneşgaz	3	0,89%	3	13,68%	0	0,00%	6	0,36%
Güneygaz	0	0,00%	0	0,00%	0	0,00%	0	0,00%
Güvenalgaz	1	0,28%	0	0,00%	80	6,51%	81	5,04%
Güvengaz	0	0,00%	0	0,00%	0	0,00%	0	0,00%
Habaş	17	4,85%	0	0,00%	0	0,00%	17	1,08%
Hasgaz	0	0,00%	0	0,00%	0	0,00%	0	0,00%
Hilal Tüp	0	0,00%	0	0,00%	0	0,00%	0	0,00%
Hizmetgaz	0	0,00%	2	8,98%	61	4,96%	63	3,90%
Hürgaz	1	0,39%	0	0,00%	4	0,30%	5	0,31%
İpragaz	119	33,17%	3	15,50%	110	8,98%	232	14,46%
Jetgaz	0	0,00%	0	0,00%	0	0,00%	0	0,00%
Kalegaz	0	0,00%	0	0,00%	0	0,00%	0	0,00%
Kaleli Best	0	0,00%	0	0,00%	0	0,00%	0	0,00%
Karadeniz	13	3,51%	0	0,00%	85	6,89%	97	6,05%
Koçgaz	0	0,00%	0	0,00%	0	0,00%	0	0,00%
Kongaz	0	0,00%	0	0,00%	0	0,00%	0	0,00%
Likitgaz	0	0,00%	0	0,00%	0	0,00%	0	0,00%
Margaz	0	0,00%	0	0,00%	0	0,00%	0	0,00%
Maviğöl	0	0,00%	0	0,00%	0	0,00%	0	0,00%
Milangaz	49	13,60%	2	11,49%	80	6,51%	131	8,16%
Mogaz	17	4,70%	0	0,00%	49	4,02%	66	4,13%
Mygaz	0	0,00%	0	0,00%	0	0,00%	0	0,00%
Nargaz	0	0,00%	0	0,00%	0	0,00%	0	0,00%
Neğgaz	0	0,00%	0	0,00%	0	0,00%	0	0,00%
Oralgaz	0	0,00%	0	0,00%	13	1,10%	13	0,84%
Pamukkale	0	0,00%	0	0,00%	0	0,00%	0	0,00%
Pegagaz	0	0,00%	0	0,00%	0	0,00%	0	0,00%
Petrol Ofisi	0	0,00%	0	0,00%	145	11,79%	145	9,02%
Selçukgaz	0	0,00%	0	0,00%	0	0,00%	0	0,00%
Selgaz	0	0,00%	0	0,00%	0	0,00%	0	0,00%
Shell%Turcas	0	0,00%	0	0,00%	95	7,71%	95	5,90%
Sorgun	0	0,00%	0	0,00%	0	0,00%	0	0,00%
Şangaz	0	0,00%	0	0,00%	0	0,00%	0	0,00%
Şarkgaz	0	0,00%	0	0,00%	0	0,00%	0	0,00%
Şiringaz	0	0,00%	0	0,00%	0	0,00%	0	0,00%
Torsan	0	0,00%	0	0,00%	0	0,00%	0	0,00%
Total	0	0,00%	0	0,00%	22	1,79%	22	1,37%
Trabzongaz	0	0,00%	0	0,00%	54	4,43%	54	3,39%
Yamangaz	0	0,00%	0	0,00%	0	0,00%	0	0,00%
Yeni Ulaşlı	0	0,00%	0	0,00%	0	0,00%	0	0,00%
Yıldırım	0	0,00%	0	0,00%	32	2,61%	32	2,00%
Yurtgaz	0	0,00%	0	0,00%	0	0,00%	0	0,00%
Yurtpet	0	0,00%	0	0,00%	0	0,00%	0	0,00%
Yücelgaz	0	0,00%	0	0,00%	0	0,00%	0	0,00%
TOPLAM	359	100	19	100	1.229	100	1.606	100,00%

Tablo 2.14: Dağıtıcı şirketlerin Ankara ili satışlarının ürün bazlı dağılımı

Dağıtıcı	Tüplü LPG		Dökme LPG		Otogaz		TOPLAM	
	Satış (ton)	Pazar Payı	Satış (ton)	Pazar Payı	Satış (ton)	Pazar Payı	Satış (ton)	Pazar Payı
Aytemiz	0	0,00%	0	0,00%	188	0,71%	188	0,61%
Adagaz	0	0,00%	0	0,00%	0	0,00%	0	0,00%
Akçagaz	0	0,00%	0	0,00%	0	0,00%	0	0,00%
Akgaz	0	0,00%	0	0,00%	14	0,05%	14	0,05%
Akpet	0	0,00%	2	0,41%	838	3,15%	840	2,74%
Altingaz	0	0,00%	0	0,00%	6	0,02%	6	0,02%
Anadolugaz	9	0,25%	8	1,59%	8	0,03%	25	0,08%
Antgaz	0	0,00%	0	0,00%	0	0,00%	0	0,00%
Argaz	0	0,00%	0	0,00%	0	0,00%	0	0,00%
Asgaz	0	0,00%	0	0,00%	0	0,00%	0	0,00%
Atalikit	0	0,00%	0	0,00%	0	0,00%	0	0,00%
Avgaz	0	0,00%	0	0,00%	0	0,00%	0	0,00%
Aygaz	727	20,50%	136	27,66%	6.163	23,14%	7.026	22,91%
Birgaz	0	0,00%	0	0,00%	0	0,00%	0	0,00%
BP Gaz	145	4,09%	0	0,00%	1.454	5,46%	1.599	5,21%
Class Gaz	0	0,00%	0	0,00%	0	0,00%	0	0,00%
Çelebigaz	0	0,00%	0	0,00%	0	0,00%	0	0,00%
Enerjigaz	0	0,00%	0	0,00%	0	0,00%	0	0,00%
Eragaz	0	0,00%	0	0,00%	0	0,00%	0	0,00%
Erciyesgaz	193	5,44%	5	1,09%	100	0,38%	298	0,97%
Ergaz	5	0,15%	0	0,00%	0	0,00%	5	0,02%
Erolgaz	0	0,00%	0	0,00%	3	0,01%	3	0,01%
Eurogaz	0	0,00%	0	0,00%	0	0,00%	0	0,00%
Fullgaz	0	0,00%	0	0,00%	451	1,69%	451	1,47%
Gapgaz	0	0,00%	0	0,00%	0	0,00%	0	0,00%
Gazmer	0	0,00%	0	0,00%	87	0,33%	87	0,28%
Gazpa	0	0,00%	0	0,00%	10	0,04%	10	0,03%
Gesan	0	0,00%	0	0,00%	19	0,07%	19	0,06%
Güneşgaz	7	0,20%	13	2,57%	0	0,00%	20	0,06%
Güneygaz	0	0,00%	0	0,00%	59	0,22%	59	0,19%
Güvenalgaz	0	0,00%	1	0,20%	806	3,03%	807	2,63%
Güvengaz	45	1,27%	0	0,00%	0	0,00%	45	0,15%
Habaş	30	0,85%	1	0,21%	548	2,06%	579	1,89%
Hasgaz	0	0,00%	0	0,00%	0	0,00%	0	0,00%
Hilal Tüp	0	0,00%	0	0,00%	0	0,00%	0	0,00%
Hizmetgaz	287	8,10%	0	0,00%	0	0,00%	287	0,94%
Hürgaz	0	0,00%	0	0,00%	108	0,41%	108	0,35%
İpragaz	792	22,33%	205	41,64%	403	1,51%	1.400	4,56%
Jetgaz	0	0,00%	0	0,00%	180	0,68%	180	0,59%
Kalegaz	249	7,02%	0	0,00%	328	1,23%	577	1,88%
Kaleli Best	0	0,00%	0	0,00%	0	0,00%	0	0,00%
Karadeniz	0	0,00%	0	0,00%	8	0,03%	8	0,03%
Koçgaz	0	0,00%	0	0,00%	0	0,00%	0	0,00%
Kongaz	0	0,00%	0	0,00%	0	0,00%	0	0,00%
Likitgaz	0	0,00%	0	0,00%	0	0,00%	0	0,00%
Margaz	0	0,00%	0	0,00%	0	0,00%	0	0,00%
Mavigöl	0	0,00%	0	0,00%	0	0,00%	0	0,00%
Milangaz	387	10,91%	8	1,53%	4.372	16,42%	4.766	15,54%
Mogaz	651	18,37%	110	22,48%	639	2,40%	1.401	4,57%
Mygaz	0	0,00%	0	0,00%	7	0,03%	7	0,02%
Nargaz	0	0,00%	0	0,00%	10	0,04%	10	0,03%
Netgaz	0	0,00%	0	0,00%	0	0,00%	0	0,00%
Oralgaz	0	0,00%	0	0,00%	31	0,12%	31	0,10%
Pamukkale	0	0,00%	0	0,00%	0	0,00%	0	0,00%
Pegagaz	0	0,00%	0	0,00%	0	0,00%	0	0,00%
Petrol Ofisi	0	0,00%	0	0,00%	4.257	15,99%	4.257	13,88%
Selçukgaz	0	0,00%	0	0,00%	0	0,00%	0	0,00%
Selgaz	0	0,00%	0	0,00%	0	0,00%	0	0,00%
Shell%Turcas	0	0,00%	0	0,00%	4.611	17,31%	4.611	15,03%
Sorgun	0	0,00%	0	0,00%	0	0,00%	0	0,00%
Şangaz	0	0,00%	0	0,00%	0	0,00%	0	0,00%
Şarkgaz	0	0,00%	0	0,00%	0	0,00%	0	0,00%
Şiringaz	0	0,00%	0	0,00%	0	0,00%	0	0,00%
Torsan	0	0,00%	0	0,00%	0	0,00%	0	0,00%
Total	0	0,00%	1	0,17%	634	2,38%	635	2,07%
Trabzongaz	0	0,00%	0	0,00%	0	0,00%	0	0,00%
Yamangaz	0	0,00%	0	0,00%	0	0,00%	0	0,00%
Yeni Ulaşlı	0	0,00%	0	0,00%	0	0,00%	0	0,00%
Yıldırım	0	0,00%	0	0,00%	277	1,04%	277	0,90%
Yurtgaz	18	0,51%	0	0,00%	3	0,01%	21	0,07%
Yurtpet	0	0,00%	0	0,00%	0	0,00%	0	0,00%
Yücelgaz	0	0,00%	2	0,46%	9	0,03%	11	0,04%
<b>TOPLAM</b>	<b>3.545</b>	<b>100</b>	<b>491</b>	<b>100</b>	<b>26.632</b>	<b>100</b>	<b>30.668</b>	<b>100,00%</b>

Tablo 2.15: Dağıtıcı şirketlerin Antalya ili satışlarının ürün bazlı dağılımı

Dağıtıcı	Tüplü LPG		Dökme LPG		Otogaz		TOPLAM	
	Satış (ton)	Pazar Payı	Satış (ton)	Pazar Payı	Satış (ton)	Pazar Payı	Satış (ton)	Pazar Payı
Aytemiz	0	0,00%	0	0,00%	0	0,00%	0	0,00%
Adagaz	0	0,00%	0	0,00%	0	0,00%	0	0,00%
Akçagaz	0	0,00%	0	0,00%	4	0,05%	4	0,03%
Akgaz	0	0,00%	0	0,00%	0	0,00%	0	0,00%
Akpet	0	0,00%	0	0,00%	321	4,24%	321	2,72%
Altingaz	0	0,00%	0	0,00%	0	0,00%	0	0,00%
Anadolugaz	0	0,00%	11	1,78%	0	0,00%	11	0,10%
Anıgaz	163	4,56%	24	3,80%	354	4,68%	542	4,59%
Argaz	0	0,00%	0	0,00%	0	0,00%	0	0,00%
Asgaz	0	0,00%	0	0,00%	0	0,00%	0	0,00%
Atalikit	0	0,00%	0	0,00%	0	0,00%	0	0,00%
Avgaz	0	0,00%	0	0,00%	0	0,00%	0	0,00%
Aygaz	1.175	32,78%	214	33,68%	1.562	20,64%	2.952	25,03%
Birgaz	0	0,00%	0	0,00%	0	0,00%	0	0,00%
BP Gaz	117	3,27%	0	0,00%	472	6,23%	589	4,99%
Class Gaz	0	0,00%	0	0,00%	0	0,00%	0	0,00%
Çelebigaz	0	0,00%	0	0,00%	0	0,00%	0	0,00%
Enerjigaz	0	0,00%	0	0,00%	0	0,00%	0	0,00%
Eragaz	0	0,00%	0	0,00%	125	1,65%	125	1,06%
Erciyesgaz	0	0,01%	0	0,00%	0	0,00%	0	0,00%
Ergaz	92	2,57%	0	0,00%	0	0,00%	92	0,78%
Erolgaz	0	0,00%	0	0,00%	0	0,00%	0	0,00%
Eurogaz	0	0,00%	0	0,00%	0	0,00%	0	0,00%
Fullgaz	0	0,00%	0	0,00%	125	1,66%	125	1,06%
Gapgaz	0	0,00%	0	0,00%	0	0,00%	0	0,00%
Gazmer	0	0,00%	0	0,00%	0	0,00%	0	0,00%
Gazpa	0	0,00%	0	0,00%	0	0,00%	0	0,00%
Gesan	0	0,00%	0	0,00%	97	1,29%	97	0,83%
Güneşgaz	2	0,06%	6	1,00%	0	0,00%	9	0,07%
Güneygaz	0	0,00%	0	0,00%	0	0,00%	0	0,00%
Güvenalgaz	0	0,00%	17	2,67%	178	2,35%	195	1,65%
Güvengaz	0	0,00%	0	0,00%	0	0,00%	0	0,00%
Habaş	85	2,38%	0	0,00%	3	0,04%	88	0,75%
Hasgaz	0	0,00%	0	0,00%	0	0,00%	0	0,00%
Hilal Tüp	0	0,00%	0	0,00%	0	0,00%	0	0,00%
Hizmetgaz	0	0,00%	0	0,00%	0	0,00%	0	0,00%
Hürgaz	0	0,00%	0	0,00%	0	0,00%	0	0,00%
İpragaz	895	24,95%	192	30,11%	288	3,81%	1.374	11,65%
Jetgaz	0	0,00%	0	0,00%	0	0,00%	0	0,00%
Kalegaz	0	0,00%	0	0,00%	0	0,00%	0	0,00%
Kaleli Best	0	0,00%	0	0,00%	0	0,00%	0	0,00%
Karadeniz	0	0,00%	0	0,00%	0	0,00%	0	0,00%
Koçgaz	0	0,00%	0	0,00%	0	0,00%	0	0,00%
Kongaz	205	5,71%	0	0,00%	13	0,17%	218	1,84%
Likitgaz	0	0,00%	0	0,00%	0	0,00%	0	0,00%
Margaz	0	0,00%	0	0,00%	0	0,00%	0	0,00%
Mavigöl	0	0,00%	0	0,00%	0	0,00%	0	0,00%
Milangaz	553	15,41%	44	6,86%	317	4,19%	913	7,75%
Mogaz	298	8,31%	98	15,36%	343	4,53%	739	6,27%
Mygaz	0	0,00%	0	0,00%	0	0,00%	0	0,00%
Nargaz	0	0,00%	0	0,00%	0	0,00%	0	0,00%
Netgaz	0	0,00%	0	0,00%	0	0,00%	0	0,00%
Oralgaz	0	0,00%	0	0,00%	0	0,00%	0	0,00%
Pamukkale	0	0,00%	0	0,00%	0	0,00%	0	0,00%
Pegagaz	0	0,00%	0	0,00%	0	0,00%	0	0,00%
Petrol Ofisi	0	0,00%	0	0,00%	1.693	22,37%	1.693	14,36%
Selçukgaz	0	0,00%	0	0,00%	0	0,00%	0	0,00%
Selgaz	0	0,00%	0	0,00%	0	0,00%	0	0,00%
Shell%Turcas	0	0,00%	0	0,00%	906	11,97%	906	7,68%
Sorgun	0	0,00%	0	0,00%	0	0,00%	0	0,00%
Şangaz	0	0,00%	0	0,00%	0	0,00%	0	0,00%
Şarkgaz	0	0,00%	0	0,00%	0	0,00%	0	0,00%
Şiringaz	0	0,00%	0	0,00%	0	0,00%	0	0,00%
Torsan	0	0,00%	0	0,00%	0	0,00%	0	0,00%
Total	0	0,00%	13	2,11%	445	5,88%	458	3,89%
Trabzongaz	0	0,00%	0	0,00%	0	0,00%	0	0,00%
Yamangaz	0	0,00%	0	0,00%	0	0,00%	0	0,00%
Yeni Ulaşlı	0	0,00%	0	0,00%	0	0,00%	0	0,00%
Yıldırım	0	0,00%	0	0,00%	117	1,54%	117	0,99%
Yurtgaz	0	0,00%	17	2,63%	188	2,49%	205	1,74%
Yurtpet	0	0,00%	0	0,00%	19	0,25%	19	0,16%
Yücelgaz	0	0,00%	0	0,00%	0	0,00%	0	0,00%
TOPLAM	3.586	100	636	100	7.570	100	11.793	100,00%

Tablo 2.16: Dağıtıcı şirketlerin Ardahan ili satışlarının ürün bazlı dağılımı

Dağıtıcı	Tüplü LPG		Dökme LPG		Otogaz		TOPLAM	
	Satış (ton)	Pazar Payı	Satış (ton)	Pazar Payı	Satış (ton)	Pazar Payı	Satış (ton)	Pazar Payı
Aytemiz	0	0,00%	0	0,00%	9	8,66%	9	4,00%
Adagaz	0	0,00%	0	0,00%	0	0,00%	0	0,00%
Akçagaz	0	0,00%	0	0,00%	0	0,00%	0	0,00%
Akgaz	0	0,00%	0	0,00%	0	0,00%	0	0,00%
Akpet	0	0,00%	0	0,00%	0	0,00%	0	0,00%
Altıngaz	0	0,00%	0	0,00%	0	0,00%	0	0,00%
Anadolugaz	0	0,00%	0	0,00%	0	0,00%	0	0,00%
Antgaz	0	0,00%	0	0,00%	0	0,00%	0	0,00%
Argaz	0	0,00%	0	0,00%	0	0,00%	0	0,00%
Asgaz	0	0,00%	0	0,00%	0	0,00%	0	0,00%
Atalikit	0	0,00%	0	0,00%	0	0,00%	0	0,00%
Avgaz	0	0,00%	0	0,00%	0	0,00%	0	0,00%
Aygaz	48	39,66%	2	24,39%	0	0,00%	49	20,93%
Birgaz	0	0,00%	0	0,00%	0	0,00%	0	0,00%
BP Gaz	0	0,00%	0	0,00%	0	0,00%	0	0,00%
Class Gaz	0	0,00%	0	0,00%	0	0,00%	0	0,00%
Çelebigaz	0	0,00%	0	0,00%	5	4,57%	5	2,11%
Enerjigaz	0	0,00%	0	0,00%	0	0,00%	0	0,00%
Eragaz	0	0,00%	0	0,00%	0	0,00%	0	0,00%
Erciyesgaz	0	0,00%	0	0,00%	0	0,00%	0	0,00%
Ergaz	9	7,77%	0	0,00%	8	7,13%	17	7,27%
Erolgaz	0	0,00%	0	0,00%	0	0,00%	0	0,00%
Eurogaz	0	0,00%	0	0,00%	0	0,00%	0	0,00%
Fullgaz	0	0,00%	0	0,00%	0	0,00%	0	0,00%
Gapgaz	0	0,00%	0	0,00%	0	0,00%	0	0,00%
Gazmer	0	0,00%	0	0,00%	0	0,00%	0	0,00%
Gazpa	0	0,00%	0	0,00%	0	0,00%	0	0,00%
Gesan	0	0,00%	0	0,00%	0	0,00%	0	0,00%
Güneşgaz	0	0,00%	0	0,00%	0	0,00%	0	0,00%
Günevgaz	0	0,00%	0	0,00%	0	0,00%	0	0,00%
Güvenalgaz	0	0,00%	0	0,00%	8	7,38%	8	3,41%
Güvengaz	0	0,00%	0	0,00%	0	0,00%	0	0,00%
Habaş	0	0,00%	0	0,00%	0	0,00%	0	0,00%
Hasgaz	0	0,00%	0	0,00%	0	0,00%	0	0,00%
Hilal Tüp	0	0,00%	0	0,00%	0	0,00%	0	0,00%
Hizmetgaz	0	0,00%	0	0,00%	0	0,00%	0	0,00%
Hürgaz	0	0,00%	0	0,00%	0	0,00%	0	0,00%
İpragaz	48	40,26%	0	0,00%	12	11,07%	60	25,72%
Jetgaz	0	0,00%	0	0,00%	0	0,00%	0	0,00%
Kalegaz	0	0,00%	0	0,00%	0	0,00%	0	0,00%
Kaleli Best	0	0,00%	0	0,00%	0	0,00%	0	0,00%
Karadeniz	0	0,00%	0	0,00%	0	0,00%	0	0,00%
Koçgaz	0	0,00%	0	0,00%	0	0,00%	0	0,00%
Kongaz	0	0,00%	0	0,00%	0	0,00%	0	0,00%
Likitgaz	0	0,00%	0	0,00%	0	0,00%	0	0,00%
Margaz	0	0,00%	0	0,00%	0	0,00%	0	0,00%
Mavigöl	0	0,00%	0	0,00%	0	0,00%	0	0,00%
Milangaz	15	12,31%	0	0,00%	0	0,00%	15	6,30%
Mogaz	0	0,00%	5	75,61%	26	23,81%	30	12,98%
Mygaz	0	0,00%	0	0,00%	0	0,00%	0	0,00%
Nargaz	0	0,00%	0	0,00%	0	0,00%	0	0,00%
Netgaz	0	0,00%	0	0,00%	0	0,00%	0	0,00%
Oralgaz	0	0,00%	0	0,00%	0	0,00%	0	0,00%
Pamukkale	0	0,00%	0	0,00%	0	0,00%	0	0,00%
Pegagaz	0	0,00%	0	0,00%	0	0,00%	0	0,00%
Petrol Ofisi	0	0,00%	0	0,00%	34	31,06%	34	14,35%
Selçukgaz	0	0,00%	0	0,00%	0	0,00%	0	0,00%
Selgaz	0	0,00%	0	0,00%	0	0,00%	0	0,00%
Shell%Turcas	0	0,00%	0	0,00%	7	6,32%	7	2,92%
Sorgun	0	0,00%	0	0,00%	0	0,00%	0	0,00%
Şangaz	0	0,00%	0	0,00%	0	0,00%	0	0,00%
Şarkgaz	0	0,00%	0	0,00%	0	0,00%	0	0,00%
Şiringaz	0	0,00%	0	0,00%	0	0,00%	0	0,00%
Torsan	0	0,00%	0	0,00%	0	0,00%	0	0,00%
Total	0	0,00%	0	0,00%	0	0,00%	0	0,00%
Trabzongaz	0	0,00%	0	0,00%	0	0,00%	0	0,00%
Yamangaz	0	0,00%	0	0,00%	0	0,00%	0	0,00%
Yeni Ulaşlı	0	0,00%	0	0,00%	0	0,00%	0	0,00%
Yıldırım	0	0,00%	0	0,00%	0	0,00%	0	0,00%
Yurtgaz	0	0,00%	0	0,00%	0	0,00%	0	0,00%
Yurtpet	0	0,00%	0	0,00%	0	0,00%	0	0,00%
Yücelgaz	0	0,00%	0	0,00%	0	0,00%	0	0,00%
TOPLAM	120	100	6	100	108	100	235	100,00%

Tablo 2.17: Dağıtıcı şirketlerin Artvin ili satışlarının ürün bazlı dağılımı

Dağıtıcı	Tüplü LPG		Dökme LPG		Otogaz		TOPLAM	
	Satış (ton)	Pazar Payı	Satış (ton)	Pazar Payı	Satış (ton)	Pazar Payı	Satış (ton)	Pazar Payı
Aytemiz	0	0,00%	0	0,00%	14	6,65%	14	3,23%
Adagaz	0	0,00%	0	0,00%	0	0,00%	0	0,00%
Akçagaz	0	0,00%	0	0,00%	0	0,00%	0	0,00%
Akgaz	0	0,00%	0	0,00%	0	0,00%	0	0,00%
Akpet	0	0,00%	0	0,00%	16	7,52%	16	3,66%
Alıngaz	0	0,00%	0	0,00%	0	0,00%	0	0,00%
Anadolugaz	0	0,00%	0	0,00%	0	0,00%	0	0,00%
Antgaz	0	0,00%	0	0,00%	0	0,00%	0	0,00%
Argaz	0	0,00%	0	0,00%	0	0,00%	0	0,00%
Asgaz	0	0,00%	0	0,00%	0	0,00%	0	0,00%
Atalikit	0	0,00%	0	0,00%	0	0,00%	0	0,00%
Avgaz	0	0,00%	0	0,00%	0	0,00%	0	0,00%
Aygaz	88	39,64%	0	0,00%	0	0,00%	88	20,36%
Birgaz	0	0,00%	0	0,00%	0	0,00%	0	0,00%
BP Gaz	0	0,00%	0	0,00%	0	0,00%	0	0,00%
Class Gaz	0	0,00%	0	0,00%	0	0,00%	0	0,00%
Çelebigaz	0	0,00%	0	0,00%	0	0,00%	0	0,00%
Enerjigaz	0	0,00%	0	0,00%	0	0,00%	0	0,00%
Eragaz	0	0,00%	0	0,00%	0	0,00%	0	0,00%
Erciyesgaz	0	0,00%	0	0,00%	0	0,00%	0	0,00%
Ergaz	4	1,67%	0	0,00%	0	0,00%	4	0,86%
Erolgaz	0	0,00%	0	0,00%	0	0,00%	0	0,00%
Eurogaz	0	0,00%	0	0,00%	0	0,00%	0	0,00%
Fullgaz	0	0,00%	0	0,00%	0	0,00%	0	0,00%
Gapgaz	0	0,00%	0	0,00%	0	0,00%	0	0,00%
Gazmer	0	0,00%	0	0,00%	0	0,00%	0	0,00%
Gazpa	0	0,00%	0	0,00%	0	0,00%	0	0,00%
Gesan	0	0,00%	0	0,00%	0	0,00%	0	0,00%
Güneşgaz	0	0,00%	0	0,00%	0	0,00%	0	0,00%
Günevgaz	0	0,00%	0	0,00%	0	0,00%	0	0,00%
Güvenalgaz	0	0,00%	0	0,00%	0	0,00%	0	0,00%
Güvengaz	0	0,00%	0	0,00%	0	0,00%	0	0,00%
Habaş	0	0,00%	0	0,00%	0	0,00%	0	0,00%
Hasgaz	0	0,00%	0	0,00%	0	0,00%	0	0,00%
Hilal Tüp	0	0,00%	0	0,00%	0	0,00%	0	0,00%
Hizmetgaz	0	0,00%	0	0,00%	0	0,00%	0	0,00%
Hürgaz	0	0,00%	0	0,00%	10	4,84%	10	2,36%
İpragaz	80	36,32%	0	0,00%	4	1,86%	84	19,56%
Jetgaz	0	0,00%	0	0,00%	0	0,00%	0	0,00%
Kalegaz	0	0,00%	0	0,00%	0	0,00%	0	0,00%
Kaleli Best	0	0,00%	0	0,00%	0	0,00%	0	0,00%
Karadeniz	1	0,29%	0	0,00%	0	0,00%	1	0,15%
Koçgaz	0	0,00%	0	0,00%	0	0,00%	0	0,00%
Kongaz	0	0,00%	0	0,00%	0	0,00%	0	0,00%
Likitgaz	0	0,00%	0	0,00%	0	0,00%	0	0,00%
Margaz	0	0,00%	0	0,00%	0	0,00%	0	0,00%
Mavigöl	0	0,00%	0	0,00%	0	0,00%	0	0,00%
Milangaz	33	14,70%	0	0,00%	0	0,00%	33	7,55%
Mogaz	16	7,38%	0	0,00%	26	12,39%	42	9,82%
Mygaz	0	0,00%	0	0,00%	0	0,00%	0	0,00%
Nargaz	0	0,00%	0	0,00%	0	0,00%	0	0,00%
Netgaz	0	0,00%	0	0,00%	0	0,00%	0	0,00%
Oralgaz	0	0,00%	0	0,00%	0	0,00%	0	0,00%
Pamukkale	0	0,00%	0	0,00%	0	0,00%	0	0,00%
Pegagaz	0	0,00%	0	0,00%	0	0,00%	0	0,00%
Petrol Ofisi	0	0,00%	0	0,00%	109	52,01%	109	25,30%
Selçukgaz	0	0,00%	0	0,00%	0	0,00%	0	0,00%
Selgaz	0	0,00%	0	0,00%	0	0,00%	0	0,00%
Shell%Turcas	0	0,00%	0	0,00%	16	7,69%	16	3,74%
Sorgun	0	0,00%	0	0,00%	0	0,00%	0	0,00%
Şangaz	0	0,00%	0	0,00%	0	0,00%	0	0,00%
Şarkgaz	0	0,00%	0	0,00%	0	0,00%	0	0,00%
Şiringaz	0	0,00%	0	0,00%	0	0,00%	0	0,00%
Torsan	0	0,00%	0	0,00%	0	0,00%	0	0,00%
Total	0	0,00%	0	0,00%	0	0,00%	0	0,00%
Trabzongaz	0	0,00%	0	0,00%	15	7,02%	15	3,41%
Yamangaz	0	0,00%	0	0,00%	0	0,00%	0	0,00%
Yeni Ulaşlı	0	0,00%	0	0,00%	0	0,00%	0	0,00%
Yıldırım	0	0,00%	0	0,00%	0	0,00%	0	0,00%
Yurtgaz	0	0,00%	0	0,00%	0	0,00%	0	0,00%
Yurtpet	0	0,00%	0	0,00%	0	0,00%	0	0,00%
Yücelgaz	0	0,00%	0	0,00%	0	0,00%	0	0,00%
TOPLAM	222	100	0	0	210	100	431	100,00%

Tablo 2.18: Dağıtıcı şirketlerin Aydın ili satışlarının ürün bazlı dağılımı

Dağıtıcı	Tüplü LPG		Dökme LPG		Otogaz		TOPLAM	
	Satış (ton)	Pazar Payı	Satış (ton)	Pazar Payı	Satış (ton)	Pazar Payı	Satış (ton)	Pazar Payı
Aytemiz	0	0,00%	0	0,00%	37	1,17%	37	0,79%
Adagaz	0	0,00%	0	0,00%	0	0,00%	0	0,00%
Akçagaz	0	0,00%	0	0,00%	0	0,00%	0	0,00%
Akgaz	0	0,00%	0	0,00%	0	0,00%	0	0,00%
Akpet	0	0,00%	0	0,00%	47	1,49%	47	1,01%
Alıngaz	0	0,00%	0	0,00%	0	0,00%	0	0,00%
Anadolugaz	0	0,00%	0	0,00%	4	0,14%	4	0,10%
Anıgaz	0	0,00%	0	0,00%	0	0,00%	0	0,00%
Argaz	0	0,00%	0	0,00%	0	0,00%	0	0,00%
Asgaz	0	0,00%	0	0,00%	0	0,00%	0	0,00%
Atalikit	0	0,00%	0	0,00%	0	0,00%	0	0,00%
Avgaz	0	0,00%	0	0,00%	0	0,00%	0	0,00%
Aygaz	539	36,22%	9	18,10%	660	20,79%	1.208	25,64%
Birgaz	0	0,00%	0	0,00%	0	0,00%	0	0,00%
BP Gaz	113	7,61%	0	0,00%	190	5,98%	303	6,44%
Class Gaz	0	0,00%	0	0,00%	0	0,00%	0	0,00%
Celebigaz	0	0,00%	0	0,00%	0	0,00%	0	0,00%
Enerjigaz	0	0,00%	0	0,00%	0	0,00%	0	0,00%
Eragaz	0	0,00%	0	0,00%	14	0,43%	14	0,29%
Erciyesgaz	0	0,00%	0	0,00%	15	0,49%	15	0,33%
Ergaz	40	2,70%	0	0,00%	0	0,00%	40	0,85%
Erolgaz	0	0,00%	0	0,00%	0	0,00%	0	0,00%
Eurogaz	0	0,00%	0	0,00%	0	0,00%	0	0,00%
Fullgaz	0	0,00%	0	0,00%	0	0,00%	0	0,00%
Gapgaz	0	0,00%	0	0,00%	0	0,00%	0	0,00%
Gazmer	0	0,00%	0	0,00%	0	0,00%	0	0,00%
Gazpa	0	0,00%	0	0,00%	0	0,00%	0	0,00%
Gesan	0	0,00%	0	0,00%	0	0,00%	0	0,00%
Güneşgaz	7	0,49%	0	0,00%	0	0,00%	7	0,15%
Güneygaz	0	0,00%	0	0,00%	0	0,00%	0	0,00%
Güvenalgaz	0	0,00%	0	0,00%	168	5,29%	168	3,57%
Güvengaz	0	0,00%	0	0,00%	0	0,00%	0	0,00%
Habaş	27	1,82%	0	0,00%	75	2,35%	102	2,16%
Hasgaz	0	0,00%	0	0,00%	0	0,00%	0	0,00%
Hilal Tüp	0	0,00%	0	0,00%	0	0,00%	0	0,00%
Hizmetgaz	0	0,00%	0	0,00%	0	0,00%	0	0,00%
Hürgaz	0	0,00%	0	0,00%	0	0,00%	0	0,00%
İpragaz	427	28,66%	31	64,50%	145	4,56%	602	12,78%
Jetgaz	0	0,00%	0	0,00%	0	0,00%	0	0,00%
Kalegaz	0	0,00%	0	0,00%	0	0,00%	0	0,00%
Kaleli Best	0	0,00%	0	0,00%	0	0,00%	0	0,00%
Karadeniz	0	0,00%	0	0,00%	0	0,00%	0	0,00%
Koçgaz	0	0,00%	0	0,00%	10	0,30%	10	0,20%
Kongaz	0	0,00%	0	0,00%	0	0,00%	0	0,00%
Likitgaz	0	0,00%	0	0,00%	0	0,00%	0	0,00%
Margaz	0	0,00%	0	0,00%	0	0,00%	0	0,00%
Mavigöl	0	0,00%	0	0,00%	0	0,00%	0	0,00%
Milangaz	308	20,72%	0	0,00%	327	10,29%	635	13,48%
Mogaz	27	1,79%	3	6,81%	163	5,13%	193	4,09%
Mygaz	0	0,00%	0	0,00%	0	0,00%	0	0,00%
Nargaz	0	0,00%	0	0,00%	0	0,00%	0	0,00%
Netgaz	0	0,00%	0	0,00%	0	0,00%	0	0,00%
Oralgaz	0	0,00%	0	0,00%	20	0,62%	20	0,42%
Pamukkale	0	0,00%	0	0,00%	26	0,82%	26	0,55%
Pegagaz	0	0,00%	0	0,00%	0	0,00%	0	0,00%
Petrol Ofisi	0	0,00%	0	0,00%	659	20,78%	659	14,00%
Selçukgaz	0	0,00%	0	0,00%	0	0,00%	0	0,00%
Selgaz	0	0,00%	0	0,00%	0	0,00%	0	0,00%
Shell%Turcas	0	0,00%	0	0,00%	350	11,02%	350	7,42%
Sorgun	0	0,00%	0	0,00%	0	0,00%	0	0,00%
Şangaz	0	0,00%	0	0,00%	0	0,00%	0	0,00%
Şarkgaz	0	0,00%	0	0,00%	0	0,00%	0	0,00%
Şiringaz	0	0,00%	0	0,00%	0	0,00%	0	0,00%
Torsan	0	0,00%	0	0,00%	0	0,00%	0	0,00%
Total	0	0,00%	5	10,59%	125	3,94%	130	2,76%
Trabzongaz	0	0,00%	0	0,00%	0	0,00%	0	0,00%
Yamangaz	0	0,00%	0	0,00%	0	0,00%	0	0,00%
Yeni Ulaşlı	0	0,00%	0	0,00%	0	0,00%	0	0,00%
Yıldırım	0	0,00%	0	0,00%	119	3,75%	119	2,53%
Yurtgaz	0	0,00%	0	0,00%	21	0,66%	21	0,45%
Yurtpet	0	0,00%	0	0,00%	0	0,00%	0	0,00%
Yücelgaz	0	0,00%	0	0,00%	0	0,00%	0	0,00%
TOPLAM	1.489	100	47	100	3.174	100	4.710	100,00%

Tablo 2.19: Dağıtıcı şirketlerin Balıkesir ili satışlarının ürün bazlı dağılımı

Dağıtıcı	Tüplü LPG		Dökme LPG		Otogaz		TOPLAM	
	Satış (ton)	Pazar Payı	Satış (ton)	Pazar Payı	Satış (ton)	Pazar Payı	Satış (ton)	Pazar Payı
Aytemiz	0	0,00%	0	0,00%	20	0,57%	20	0,40%
Adagaz	0	0,00%	0	0,00%	0	0,00%	0	0,00%
Akçagaz	0	0,00%	0	0,00%	0	0,00%	0	0,00%
Akgaz	0	0,00%	0	0,00%	0	0,00%	0	0,00%
Akpet	0	0,00%	0	0,00%	123	3,60%	123	2,50%
Altıngaz	0	0,00%	0	0,00%	0	0,00%	0	0,00%
Anadolugaz	0	0,00%	0	0,00%	0	0,00%	0	0,00%
Antgaz	0	0,00%	0	0,00%	0	0,00%	0	0,00%
Argaz	0	0,00%	0	0,00%	0	0,00%	0	0,00%
Asgaz	0	0,00%	0	0,00%	0	0,00%	0	0,00%
Atalikit	0	0,00%	0	0,00%	0	0,00%	0	0,00%
Avgaz	0	0,00%	0	0,00%	0	0,00%	0	0,00%
Aygaz	588	42,43%	18	18,52%	738	21,64%	1.345	27,47%
Birgaz	0	0,00%	0	0,00%	0	0,00%	0	0,00%
BP Gaz	77	5,58%	0	0,00%	297	8,72%	375	7,65%
Class Gaz	0	0,00%	0	0,00%	0	0,00%	0	0,00%
Çelebigaz	0	0,00%	0	0,00%	0	0,00%	0	0,00%
Enerjigaz	0	0,00%	0	0,00%	0	0,00%	0	0,00%
Eragaz	0	0,00%	0	0,00%	22	0,65%	22	0,45%
Erciyegaz	0	0,00%	0	0,00%	14	0,41%	14	0,29%
Ergaz	32	2,30%	0	0,00%	0	0,00%	32	0,65%
Erolgaz	0	0,00%	0	0,00%	0	0,00%	0	0,00%
Eurogaz	0	0,00%	0	0,00%	0	0,00%	0	0,00%
Fullgaz	0	0,00%	0	0,00%	0	0,00%	0	0,00%
Gaggaz	0	0,00%	0	0,00%	0	0,00%	0	0,00%
Gazmer	0	0,00%	0	0,00%	0	0,00%	0	0,00%
Gazpa	0	0,00%	0	0,00%	22	0,63%	22	0,44%
Gesan	0	0,00%	0	0,00%	0	0,00%	0	0,00%
Güneşgaz	11	0,78%	7	7,24%	0	0,00%	18	0,37%
Günevgaz	22	1,59%	0	0,00%	0	0,00%	22	0,45%
Güvenalgaz	0	0,00%	0	0,00%	148	4,34%	148	3,02%
Güvengaz	0	0,00%	0	0,00%	0	0,00%	0	0,00%
Habaş	12	0,85%	0	0,00%	79	2,32%	91	1,85%
Hasgaz	0	0,00%	0	0,00%	0	0,00%	0	0,00%
Hilal Tüp	0	0,00%	0	0,00%	0	0,00%	0	0,00%
Hizmetgaz	0	0,00%	0	0,00%	0	0,00%	0	0,00%
Hürgaz	0	0,00%	0	0,00%	0	0,00%	0	0,00%
İpragaz	249	17,97%	31	31,46%	160	4,70%	441	9,00%
Jetgaz	0	0,00%	0	0,00%	0	0,00%	0	0,00%
Kalegaz	0	0,00%	0	0,00%	0	0,00%	0	0,00%
Kaleli Best	0	0,00%	0	0,00%	0	0,00%	0	0,00%
Karadeniz	0	0,00%	0	0,00%	0	0,00%	0	0,00%
Koçgaz	0	0,00%	0	0,00%	2	0,07%	2	0,05%
Kongaz	0	0,00%	0	0,00%	0	0,00%	0	0,00%
Likitgaz	0	0,00%	0	0,00%	0	0,00%	0	0,00%
Margaz	0	0,00%	0	0,00%	0	0,00%	0	0,00%
Maviğöl	0	0,00%	0	0,00%	0	0,00%	0	0,00%
Milangaz	290	20,94%	1	0,62%	355	10,41%	646	13,20%
Mogaz	105	7,54%	4	4,09%	227	6,65%	335	6,85%
Mygaz	0	0,00%	0	0,00%	0	0,00%	0	0,00%
Nargaz	0	0,00%	0	0,00%	0	0,00%	0	0,00%
Netgaz	0	0,00%	0	0,00%	0	0,00%	0	0,00%
Oralgaz	0	0,00%	0	0,00%	0	0,00%	0	0,00%
Pamukkale	0	0,00%	0	0,00%	0	0,00%	0	0,00%
Pegagaz	0	0,00%	0	0,00%	0	0,00%	0	0,00%
Petrol Ofisi	0	0,00%	0	0,00%	555	16,29%	555	11,35%
Selçukgaz	0	0,00%	0	0,00%	0	0,00%	0	0,00%
Selgaz	0	0,00%	0	0,00%	0	0,00%	0	0,00%
Shell%Turcas	0	0,00%	0	0,00%	403	11,81%	403	8,23%
Sorgun	0	0,00%	0	0,00%	0	0,00%	0	0,00%
Şangaz	0	0,00%	0	0,00%	0	0,00%	0	0,00%
Şarkgaz	0	0,00%	0	0,00%	0	0,00%	0	0,00%
Şiringaz	0	0,00%	0	0,00%	0	0,00%	0	0,00%
Torsan	0	0,00%	0	0,00%	0	0,00%	0	0,00%
Total	0	0,00%	38	38,08%	115	3,37%	153	3,12%
Trabzongaz	0	0,00%	0	0,00%	0	0,00%	0	0,00%
Yamangaz	0	0,00%	0	0,00%	0	0,00%	0	0,00%
Yeni Ulaşlı	0	0,00%	0	0,00%	0	0,00%	0	0,00%
Yıldırım	0	0,02%	0	0,00%	59	1,72%	59	1,20%
Yurtgaz	0	0,00%	0	0,00%	71	2,09%	71	1,46%
Yurtpet	0	0,00%	0	0,00%	0	0,00%	0	0,00%
Yücelgaz	0	0,00%	0	0,00%	0	0,00%	0	0,00%
TOPLAM	1.387	100	99	100	3.409	100	4.895	100,00%

Tablo 2.20: Dağıtıcı şirketlerin Bartın ili satışlarının ürün bazlı dağılımı

Dağıtıcı	Tüplü LPG		Dökme LPG		Otogaz		TOPLAM	
	Satış (ton)	Pazar Payı	Satış (ton)	Pazar Payı	Satış (ton)	Pazar Payı	Satış (ton)	Pazar Payı
Aytemiz	0	0,00%	0	0,00%	0	0,00%	0	0,00%
Adagaz	0	0,00%	0	0,00%	0	0,00%	0	0,00%
Akçagaz	4	1,09%	0	0,00%	9	1,48%	12	1,33%
Akgaz	0	0,00%	0	0,00%	0	0,00%	0	0,00%
Akpet	0	0,00%	0	0,00%	0	0,00%	0	0,00%
Altingaz	0	0,00%	0	0,00%	0	0,00%	0	0,00%
Anadolugaz	0	0,00%	0	0,00%	0	0,00%	0	0,00%
Antgaz	0	0,00%	0	0,00%	0	0,00%	0	0,00%
Argaz	0	0,00%	0	0,00%	0	0,00%	0	0,00%
Asgaz	0	0,00%	0	0,00%	0	0,00%	0	0,00%
Atalikit	0	0,00%	0	0,00%	0	0,00%	0	0,00%
Avgaz	0	0,00%	0	0,00%	0	0,00%	0	0,00%
Aygaz	153	44,40%	0	0,00%	50	8,59%	203	21,80%
Birgaz	0	0,00%	0	0,00%	0	0,00%	0	0,00%
BP Gaz	0	0,00%	0	0,00%	0	0,00%	0	0,00%
Class Gaz	0	0,00%	0	0,00%	0	0,00%	0	0,00%
Çelebigaz	0	0,00%	0	0,00%	0	0,00%	0	0,00%
Enerjigaz	0	0,00%	0	0,00%	0	0,00%	0	0,00%
Eragaz	0	0,00%	0	0,00%	14	2,48%	14	1,55%
Erciyegaz	0	0,00%	0	0,00%	0	0,00%	0	0,00%
Ergaz	0	0,00%	0	0,00%	0	0,00%	0	0,00%
Erolgaz	0	0,00%	0	0,00%	0	0,00%	0	0,00%
Eurogaz	0	0,00%	0	0,00%	0	0,00%	0	0,00%
Fullgaz	0	0,00%	0	0,00%	0	0,00%	0	0,00%
Gapgaz	0	0,00%	0	0,00%	0	0,00%	0	0,00%
Gazmer	0	0,00%	0	0,00%	0	0,00%	0	0,00%
Gazpa	0	0,00%	0	0,00%	0	0,00%	0	0,00%
Gesan	0	0,00%	0	0,00%	0	0,00%	0	0,00%
Güneşgaz	1	0,39%	0	0,00%	0	0,00%	1	0,15%
Günevgaz	0	0,00%	0	0,00%	0	0,00%	0	0,00%
Güvenalgaz	0	0,00%	0	0,00%	0	0,00%	0	0,00%
Güvengaz	0	0,00%	0	0,00%	0	0,00%	0	0,00%
Habaş	0	0,00%	0	0,00%	0	0,00%	0	0,00%
Hasgaz	0	0,00%	0	0,00%	0	0,00%	0	0,00%
Hilal Tüp	0	0,00%	0	0,00%	0	0,00%	0	0,00%
Hizmetgaz	0	0,00%	0	0,00%	0	0,00%	0	0,00%
Hürgaz	0	0,00%	0	0,00%	0	0,00%	0	0,00%
İpragaz	57	16,48%	2	100,00%	16	2,69%	75	8,04%
Jetgaz	0	0,00%	0	0,00%	0	0,00%	0	0,00%
Kalegaz	0	0,00%	0	0,00%	0	0,00%	0	0,00%
Kaleli Best	0	0,00%	0	0,00%	0	0,00%	0	0,00%
Karadeniz	0	0,00%	0	0,00%	0	0,00%	0	0,00%
Koçgaz	0	0,00%	0	0,00%	0	0,00%	0	0,00%
Kongaz	0	0,00%	0	0,00%	0	0,00%	0	0,00%
Likitgaz	0	0,00%	0	0,00%	0	0,00%	0	0,00%
Margaz	0	0,00%	0	0,00%	0	0,00%	0	0,00%
Mavigöl	0	0,00%	0	0,00%	0	0,00%	0	0,00%
Milangaz	53	15,31%	0	0,00%	5	0,87%	58	6,20%
Mogaz	77	22,32%	0	0,00%	54	9,33%	131	14,10%
Mygaz	0	0,00%	0	0,00%	0	0,00%	0	0,00%
Nargaz	0	0,00%	0	0,00%	0	0,00%	0	0,00%
Netgaz	0	0,00%	0	0,00%	0	0,00%	0	0,00%
Oralgaz	0	0,00%	0	0,00%	0	0,00%	0	0,00%
Pamukkale	0	0,00%	0	0,00%	0	0,00%	0	0,00%
Pegagaz	0	0,00%	0	0,00%	0	0,00%	0	0,00%
Petrol Ofisi	0	0,00%	0	0,00%	306	52,30%	306	32,84%
Selçukgaz	0	0,00%	0	0,00%	0	0,00%	0	0,00%
Selgaz	0	0,00%	0	0,00%	0	0,00%	0	0,00%
Shell%Turcas	0	0,00%	0	0,00%	92	15,82%	92	9,93%
Sorgun	0	0,00%	0	0,00%	0	0,00%	0	0,00%
Şangaz	0	0,00%	0	0,00%	0	0,00%	0	0,00%
Şarkgaz	0	0,00%	0	0,00%	0	0,00%	0	0,00%
Şiringaz	0	0,00%	0	0,00%	0	0,00%	0	0,00%
Torsan	0	0,00%	0	0,00%	0	0,00%	0	0,00%
Total	0	0,00%	0	0,00%	17	2,91%	17	1,83%
Trabzongaz	0	0,00%	0	0,00%	0	0,00%	0	0,00%
Yamangaz	0	0,00%	0	0,00%	0	0,00%	0	0,00%
Yeni Ulaşlı	0	0,00%	0	0,00%	0	0,00%	0	0,00%
Yıldırım	0	0,00%	0	0,00%	9	1,53%	9	0,96%
Yurtgaz	0	0,00%	0	0,00%	12	2,00%	12	1,26%
Yurtpet	0	0,00%	0	0,00%	0	0,00%	0	0,00%
Yücelgaz	0	0,00%	0	0,00%	0	0,00%	0	0,00%
<b>TOPLAM</b>	<b>344</b>	<b>100</b>	<b>2</b>	<b>100</b>	<b>584</b>	<b>100</b>	<b>931</b>	<b>100,00%</b>

**Tablo 2.21: Dağıtıcı şirketlerin Batman ili satışlarının ürün bazlı dağılımı**

Dağıtıcı	Tüplü LPG		Dökme LPG		Otogaz		TOPLAM	
	Satış (ton)	Pazar Payı	Satış (ton)	Pazar Payı	Satış (ton)	Pazar Payı	Satış (ton)	Pazar Payı
Aytemiz	0	0,00%	0	0,00%	30	4,18%	30	2,57%
Adagaz	0	0,00%	0	0,00%	0	0,00%	0	0,00%
Akçagaz	0	0,00%	0	0,00%	0	0,00%	0	0,00%
Akgaz	0	0,00%	0	0,00%	0	0,00%	0	0,00%
Akpet	0	0,00%	0	0,00%	56	7,91%	56	4,87%
Alıngaz	0	0,00%	0	0,00%	0	0,00%	0	0,00%
Anadolugaz	0	0,00%	0	0,00%	0	0,00%	0	0,00%
Anıgaz	0	0,00%	0	0,00%	0	0,00%	0	0,00%
Argaz	3	0,66%	0	0,00%	49	6,88%	51	4,46%
Asgaz	0	0,00%	0	0,00%	0	0,00%	0	0,00%
Atalikit	0	0,00%	0	0,00%	0	0,00%	0	0,00%
Avgaz	0	0,00%	0	0,00%	3	0,38%	3	0,23%
Aygaz	84	20,78%	4	9,60%	95	13,38%	182	15,84%
Birgaz	0	0,00%	0	0,00%	0	0,00%	0	0,00%
BP Gaz	5	1,16%	0	0,00%	8	1,06%	12	1,06%
Class Gaz	0	0,00%	0	0,00%	0	0,00%	0	0,00%
Çelebiğaz	7	1,64%	17	42,83%	115	16,31%	139	12,11%
Enerjiğaz	0	0,00%	0	0,00%	0	0,00%	0	0,00%
Eragaz	0	0,00%	0	0,00%	26	3,72%	26	2,29%
Erciyesgaz	0	0,00%	0	0,00%	0	0,00%	0	0,00%
Ergaz	0	0,00%	0	0,00%	0	0,00%	0	0,00%
Erolgaz	0	0,00%	3	8,44%	28	3,98%	32	2,74%
Eurogaz	69	17,13%	0	0,00%	84	11,84%	153	13,27%
Fullgaz	0	0,00%	0	0,00%	0	0,00%	0	0,00%
Gapgaz	0	0,00%	0	0,00%	0	0,00%	0	0,00%
Gazmer	0	0,00%	0	0,00%	0	0,00%	0	0,00%
Gazpa	0	0,00%	0	0,00%	0	0,00%	0	0,00%
Gesan	0	0,00%	0	0,00%	0	0,00%	0	0,00%
Güneşgaz	1	0,23%	0	0,00%	0	0,00%	1	0,08%
Güneygaz	0	0,00%	0	0,00%	0	0,00%	0	0,00%
Güvenalgaz	0	0,00%	0	0,00%	0	0,00%	0	0,00%
Güvengaz	0	0,00%	0	0,00%	0	0,00%	0	0,00%
Habaş	0	0,00%	0	0,00%	0	0,00%	0	0,00%
Hasgaz	0	0,00%	0	0,00%	0	0,00%	0	0,00%
Hilal Tüp	0	0,00%	0	0,00%	0	0,00%	0	0,00%
Hizmetgaz	0	0,00%	0	0,00%	0	0,00%	0	0,00%
Hürgaz	0	0,00%	0	0,00%	0	0,00%	0	0,00%
İpragaz	217	53,98%	4	9,43%	25	3,52%	246	21,36%
Jetgaz	0	0,00%	0	0,00%	0	0,00%	0	0,00%
Kalegaz	0	0,00%	0	0,00%	0	0,00%	0	0,00%
Kaleli Best	0	0,00%	0	0,00%	0	0,00%	0	0,00%
Karadeniz	0	0,00%	0	0,00%	0	0,00%	0	0,00%
Koçgaz	0	0,00%	0	0,00%	0	0,00%	0	0,00%
Kongaz	0	0,00%	0	0,00%	0	0,00%	0	0,00%
Likitgaz	0	0,00%	0	0,00%	0	0,00%	0	0,00%
Margaz	0	0,00%	0	0,00%	0	0,00%	0	0,00%
Mavigöl	0	0,00%	0	0,00%	14	1,96%	14	1,21%
Milangaz	14	3,59%	0	0,00%	61	8,61%	75	6,55%
Mogaz	3	0,84%	12	29,70%	24	3,37%	39	3,41%
Mygaz	0	0,00%	0	0,00%	0	0,00%	0	0,00%
Nargaz	0	0,00%	0	0,00%	19	2,67%	19	1,64%
Netgaz	0	0,00%	0	0,00%	0	0,00%	0	0,00%
Oralgaz	0	0,00%	0	0,00%	7	0,94%	7	0,58%
Pamukkale	0	0,00%	0	0,00%	0	0,00%	0	0,00%
Pegagaz	0	0,00%	0	0,00%	0	0,00%	0	0,00%
Petrol Ofisi	0	0,00%	0	0,00%	22	3,14%	22	1,93%
Selçukgaz	0	0,00%	0	0,00%	0	0,00%	0	0,00%
Selgaz	0	0,00%	0	0,00%	0	0,00%	0	0,00%
Shell%Turcas	0	0,00%	0	0,00%	0	0,00%	0	0,00%
Sorgun	0	0,00%	0	0,00%	0	0,00%	0	0,00%
Şangaz	0	0,00%	0	0,00%	0	0,00%	0	0,00%
Şarkgaz	0	0,00%	0	0,00%	0	0,00%	0	0,00%
Şiringaz	0	0,00%	0	0,00%	0	0,00%	0	0,00%
Torsan	0	0,00%	0	0,00%	0	0,00%	0	0,00%
Total	0	0,00%	0	0,00%	7	0,99%	7	0,61%
Trabzongaz	0	0,00%	0	0,00%	0	0,00%	0	0,00%
Yamangaz	0	0,00%	0	0,00%	7	0,94%	7	0,58%
Yeni Ulaşlı	0	0,00%	0	0,00%	0	0,00%	0	0,00%
Yıldırım	0	0,00%	0	0,00%	13	1,83%	13	1,12%
Yurtgaz	0	0,00%	0	0,00%	0	0,00%	0	0,00%
Yurtpet	0	0,00%	0	0,00%	0	0,00%	0	0,00%
Yücelgaz	0	0,00%	0	0,00%	17	2,41%	17	1,48%
<b>TOPLAM</b>	<b>402</b>	<b>100</b>	<b>40</b>	<b>100</b>	<b>708</b>	<b>100</b>	<b>1.150</b>	<b>100,00%</b>

Tablo 2.22: Dağıtıcı şirketlerin Bayburt ili satışlarının ürün bazlı dağılımı

Dağıtıcı	Tüplü LPG		Dökme LPG		Otogaz		TOPLAM	
	Satış (ton)	Pazar Payı	Satış (ton)	Pazar Payı	Satış (ton)	Pazar Payı	Satış (ton)	Pazar Payı
Aytemiz	0	0,00%	0	0,00%	18	11,38%	18	7,94%
Adagaz	0	0,00%	0	0,00%	0	0,00%	0	0,00%
Akçagaz	0	0,00%	0	0,00%	0	0,00%	0	0,00%
Akgaz	0	0,00%	0	0,00%	0	0,00%	0	0,00%
Akpet	0	0,00%	0	0,00%	10	6,38%	10	4,45%
Altingaz	0	0,00%	0	0,00%	0	0,00%	0	0,00%
Anadolugaz	0	0,00%	0	0,00%	0	0,00%	0	0,00%
Antgaz	0	0,00%	0	0,00%	0	0,00%	0	0,00%
Argaz	0	0,00%	0	0,00%	0	0,00%	0	0,00%
Asgaz	0	0,00%	0	0,00%	0	0,00%	0	0,00%
Atalikit	0	0,00%	0	0,00%	0	0,00%	0	0,00%
Avgaz	0	0,00%	0	0,00%	0	0,00%	0	0,00%
Aygaz	22	35,46%	1	27,33%	55	35,33%	78	35,21%
Birgaz	0	0,00%	0	0,00%	0	0,00%	0	0,00%
BP Gaz	0	0,00%	0	0,00%	0	0,00%	0	0,00%
Class Gaz	0	0,00%	0	0,00%	0	0,00%	0	0,00%
Çelebigaz	0	0,00%	0	0,00%	0	0,00%	0	0,00%
Enerjigaz	0	0,00%	0	0,00%	0	0,00%	0	0,00%
Eragaz	0	0,00%	0	0,00%	0	0,00%	0	0,00%
Erciyesgaz	0	0,00%	0	0,00%	0	0,00%	0	0,00%
Ergaz	6	10,21%	0	0,00%	0	0,00%	6	2,88%
Erolgaz	0	0,00%	0	0,00%	0	0,00%	0	0,00%
Eurogaz	0	0,00%	0	0,00%	0	0,00%	0	0,00%
Fullgaz	0	0,00%	0	0,00%	0	0,00%	0	0,00%
Gapgaz	0	0,00%	0	0,00%	0	0,00%	0	0,00%
Gazmer	0	0,00%	0	0,00%	0	0,00%	0	0,00%
Gazpa	0	0,00%	0	0,00%	0	0,00%	0	0,00%
Gesan	0	0,00%	0	0,00%	0	0,00%	0	0,00%
Güneşgaz	0	0,00%	0	0,00%	0	0,00%	0	0,00%
Günevgaz	0	0,00%	0	0,00%	0	0,00%	0	0,00%
Güvenalgaz	0	0,00%	0	0,00%	0	0,00%	0	0,00%
Güvengaz	0	0,00%	0	0,00%	0	0,00%	0	0,00%
Habaş	0	0,00%	0	0,00%	0	0,00%	0	0,00%
Hasgaz	0	0,00%	0	0,00%	0	0,00%	0	0,00%
Hilal Tüp	0	0,00%	0	0,00%	0	0,00%	0	0,00%
Hizmetgaz	0	0,00%	0	0,00%	0	0,00%	0	0,00%
Hürgaz	0	0,00%	0	0,00%	0	0,00%	0	0,00%
İpragaz	12	19,23%	1	11,39%	9	5,95%	22	9,81%
Jetgaz	0	0,00%	0	0,00%	0	0,00%	0	0,00%
Kalegaz	0	0,00%	0	0,00%	0	0,00%	0	0,00%
Kaleli Best	0	0,00%	0	0,00%	0	0,00%	0	0,00%
Karadeniz	0	0,00%	0	0,00%	0	0,00%	0	0,00%
Koçgaz	0	0,00%	0	0,00%	0	0,00%	0	0,00%
Kongaz	0	0,00%	0	0,00%	0	0,00%	0	0,00%
Likitgaz	0	0,00%	0	0,00%	0	0,00%	0	0,00%
Margaz	0	0,00%	0	0,00%	0	0,00%	0	0,00%
Mavigöl	0	0,00%	0	0,00%	0	0,00%	0	0,00%
Milangaz	13	20,20%	0	0,00%	0	0,00%	13	5,70%
Mogaz	7	10,77%	3	61,28%	10	6,47%	19	8,77%
Mygaz	0	0,00%	0	0,00%	0	0,00%	0	0,00%
Nargaz	0	0,00%	0	0,00%	0	0,00%	0	0,00%
Netgaz	0	0,00%	0	0,00%	0	0,00%	0	0,00%
Oralgaz	0	0,00%	0	0,00%	10	6,59%	10	4,60%
Pamukkale	0	0,00%	0	0,00%	0	0,00%	0	0,00%
Pegagaz	0	0,00%	0	0,00%	0	0,00%	0	0,00%
Petrol Ofisi	0	0,00%	0	0,00%	30	19,34%	30	13,50%
Selçukgaz	0	0,00%	0	0,00%	0	0,00%	0	0,00%
Selgaz	0	0,00%	0	0,00%	0	0,00%	0	0,00%
Shell%Turcas	0	0,00%	0	0,00%	0	0,00%	0	0,00%
Sorgun	0	0,00%	0	0,00%	0	0,00%	0	0,00%
Şangaz	0	0,00%	0	0,00%	0	0,00%	0	0,00%
Şarkgaz	0	0,00%	0	0,00%	0	0,00%	0	0,00%
Şiringaz	0	0,00%	0	0,00%	0	0,00%	0	0,00%
Torsan	0	0,00%	0	0,00%	0	0,00%	0	0,00%
Total	0	0,00%	0	0,00%	0	0,00%	0	0,00%
Trabzongaz	3	4,13%	0	0,00%	7	4,68%	10	4,43%
Yamangaz	0	0,00%	0	0,00%	0	0,00%	0	0,00%
Yeni Ulaşlı	0	0,00%	0	0,00%	0	0,00%	0	0,00%
Yıldırım	0	0,00%	0	0,00%	6	3,88%	6	2,71%
Yurtgaz	0	0,00%	0	0,00%	0	0,00%	0	0,00%
Yurtpet	0	0,00%	0	0,00%	0	0,00%	0	0,00%
Yücelgaz	0	0,00%	0	0,00%	0	0,00%	0	0,00%
<b>TOPLAM</b>	<b>63</b>	<b>100</b>	<b>4</b>	<b>100</b>	<b>155</b>	<b>100</b>	<b>221</b>	<b>100,00%</b>

Tablo 2.23: Dağıtıcı şirketlerin Bilecik ili satışlarının ürün bazlı dağılımı

Dağıtıcı	Tüplü LPG		Dökme LPG		Otogaz		TOPLAM	
	Satış (ton)	Pazar Payı	Satış (ton)	Pazar Payı	Satış (ton)	Pazar Payı	Satış (ton)	Pazar Payı
Aytemiz	0	0,00%	0	0,00%	19	3,41%	19	2,34%
Adagaz	0	0,00%	0	0,00%	0	0,00%	0	0,00%
Akçagaz	0	0,00%	0	0,00%	0	0,00%	0	0,00%
Akgaz	0	0,00%	0	0,00%	0	0,00%	0	0,00%
Akpet	0	0,00%	0	0,00%	0	0,00%	0	0,00%
Altingaz	0	0,00%	0	0,00%	0	0,00%	0	0,00%
Anadolugaz	0	0,00%	0	0,00%	0	0,00%	0	0,00%
Antgaz	0	0,00%	0	0,00%	0	0,00%	0	0,00%
Argaz	0	0,00%	0	0,00%	0	0,00%	0	0,00%
Asgaz	0	0,00%	0	0,00%	0	0,00%	0	0,00%
Atalikit	0	0,00%	0	0,00%	0	0,00%	0	0,00%
Avgaz	0	0,00%	0	0,00%	0	0,00%	0	0,00%
Aygaz	105	56,60%	5	8,28%	99	18,12%	210	26,29%
Birgaz	0	0,00%	0	0,00%	0	0,00%	0	0,00%
BP Gaz	0	0,00%	0	0,00%	6	1,08%	6	0,74%
Class Gaz	0	0,00%	0	0,00%	0	0,00%	0	0,00%
Çelebigaz	0	0,00%	0	0,00%	0	0,00%	0	0,00%
Enerjigaz	0	0,00%	0	0,00%	0	0,00%	0	0,00%
Eragaz	0	0,00%	0	0,00%	0	0,00%	0	0,00%
Erciyesgaz	0	0,00%	0	0,00%	0	0,00%	0	0,00%
Ergaz	3	1,87%	0	0,00%	5	0,90%	8	1,05%
Erolgaz	0	0,00%	0	0,00%	0	0,00%	0	0,00%
Eurogaz	0	0,00%	0	0,00%	0	0,00%	0	0,00%
Fullgaz	0	0,00%	0	0,00%	0	0,00%	0	0,00%
Gapgaz	0	0,00%	0	0,00%	0	0,00%	0	0,00%
Gazmer	0	0,00%	0	0,00%	0	0,00%	0	0,00%
Gazpa	0	0,00%	0	0,00%	0	0,00%	0	0,00%
Gesan	0	0,00%	0	0,00%	0	0,00%	0	0,00%
Güneşgaz	0	0,00%	0	0,00%	0	0,00%	0	0,00%
Günevgaz	0	0,00%	0	0,00%	0	0,00%	0	0,00%
Güvenalgaz	0	0,00%	0	0,00%	0	0,00%	0	0,00%
Güvengaz	0	0,00%	0	0,00%	0	0,00%	0	0,00%
Habaş	13	7,02%	0	0,00%	14	2,47%	27	3,33%
Hasgaz	0	0,00%	0	0,00%	0	0,00%	0	0,00%
Hilal Tüp	0	0,00%	0	0,00%	0	0,00%	0	0,00%
Hizmetgaz	0	0,00%	0	0,00%	0	0,00%	0	0,00%
Hürgaz	0	0,00%	0	0,00%	0	0,00%	0	0,00%
İpragaz	27	14,68%	57	88,93%	16	2,83%	100	12,55%
Jetgaz	0	0,00%	0	0,00%	0	0,00%	0	0,00%
Kalegaz	0	0,00%	0	0,00%	0	0,00%	0	0,00%
Kaleli Best	0	0,00%	0	0,00%	0	0,00%	0	0,00%
Karadeniz	0	0,00%	0	0,00%	0	0,00%	0	0,00%
Koçgaz	0	0,00%	0	0,00%	0	0,00%	0	0,00%
Kongaz	0	0,00%	0	0,00%	0	0,00%	0	0,00%
Likitgaz	0	0,00%	0	0,00%	0	0,00%	0	0,00%
Margaz	0	0,00%	0	0,00%	0	0,00%	0	0,00%
Mavigöl	0	0,00%	0	0,00%	0	0,00%	0	0,00%
Milangaz	37	19,83%	0	0,00%	38	6,91%	75	9,36%
Mogaz	0	0,00%	2	2,79%	0	0,00%	2	0,23%
Mygaz	0	0,00%	0	0,00%	0	0,00%	0	0,00%
Nargaz	0	0,00%	0	0,00%	0	0,00%	0	0,00%
Netgaz	0	0,00%	0	0,00%	0	0,00%	0	0,00%
Oralgaz	0	0,00%	0	0,00%	0	0,00%	0	0,00%
Pamukkale	0	0,00%	0	0,00%	0	0,00%	0	0,00%
Pegagaz	0	0,00%	0	0,00%	0	0,00%	0	0,00%
Petrol Ofisi	0	0,00%	0	0,00%	239	43,47%	239	29,84%
Selçukgaz	0	0,00%	0	0,00%	0	0,00%	0	0,00%
Selgaz	0	0,00%	0	0,00%	0	0,00%	0	0,00%
Shell%Turcas	0	0,00%	0	0,00%	59	10,79%	59	7,41%
Sorgun	0	0,00%	0	0,00%	0	0,00%	0	0,00%
Şangaz	0	0,00%	0	0,00%	0	0,00%	0	0,00%
Şarkgaz	0	0,00%	0	0,00%	0	0,00%	0	0,00%
Şiringaz	0	0,00%	0	0,00%	0	0,00%	0	0,00%
Torsan	0	0,00%	0	0,00%	0	0,00%	0	0,00%
Total	0	0,00%	0	0,00%	51	9,29%	51	6,38%
Trabzongaz	0	0,00%	0	0,00%	0	0,00%	0	0,00%
Yamangaz	0	0,00%	0	0,00%	0	0,00%	0	0,00%
Yeni Ulaşlı	0	0,00%	0	0,00%	0	0,00%	0	0,00%
Yıldırım	0	0,00%	0	0,00%	4	0,73%	4	0,50%
Yurtgaz	0	0,00%	0	0,00%	0	0,00%	0	0,00%
Yurtpet	0	0,00%	0	0,00%	0	0,00%	0	0,00%
Yücelgaz	0	0,00%	0	0,00%	0	0,00%	0	0,00%
TOPLAM	186	100	65	100	549	100	800	100,00%

Tablo 2.24: Dağıtıcı şirketlerin Bingöl ili satışlarının ürün bazlı dağılımı

Dağıtıcı	Tüplü LPG		Dökme LPG		Otogaz		TOPLAM	
	Satış (ton)	Pazar Payı	Satış (ton)	Pazar Payı	Satış (ton)	Pazar Payı	Satış (ton)	Pazar Payı
Aytemiz	0	0,00%	0	0,00%	0	0,00%	0	0,00%
Adagaz	0	0,00%	0	0,00%	0	0,00%	0	0,00%
Akçagaz	0	0,00%	0	0,00%	0	0,00%	0	0,00%
Akgaz	0	0,00%	0	0,00%	0	0,00%	0	0,00%
Akpet	0	0,00%	0	0,00%	0	0,00%	0	0,00%
Altıngaz	0	0,00%	0	0,00%	0	0,00%	0	0,00%
Anadolugaz	0	0,00%	0	0,00%	0	0,00%	0	0,00%
Antgaz	0	0,00%	0	0,00%	0	0,00%	0	0,00%
Argaz	0	0,00%	0	0,00%	0	0,00%	0	0,00%
Asgaz	0	0,00%	0	0,00%	0	0,00%	0	0,00%
Atalikit	0	0,00%	0	0,00%	0	0,00%	0	0,00%
Avgaz	0	0,00%	0	0,00%	0	0,00%	0	0,00%
Aygaz	107	37,60%	3	48,30%	81	23,20%	191	29,86%
Birgaz	0	0,00%	0	0,00%	0	0,00%	0	0,00%
BP Gaz	4	1,47%	0	0,00%	0	0,00%	4	0,66%
Class Gaz	0	0,00%	0	0,00%	0	0,00%	0	0,00%
Çelebigaz	0	0,00%	0	0,00%	0	0,00%	0	0,00%
Enerjigaz	0	0,00%	0	0,00%	0	0,00%	0	0,00%
Eragaz	0	0,00%	0	0,00%	15	4,42%	15	2,41%
Erciyesgaz	0	0,00%	0	0,00%	0	0,00%	0	0,00%
Ergaz	11	3,76%	0	0,00%	0	0,00%	11	1,67%
Erolgaz	0	0,00%	0	0,00%	0	0,00%	0	0,00%
Eurogaz	0	0,00%	0	0,00%	0	0,00%	0	0,00%
Fullgaz	0	0,00%	0	0,00%	0	0,00%	0	0,00%
Gapgaz	0	0,00%	0	0,00%	0	0,00%	0	0,00%
Gazmer	0	0,00%	0	0,00%	0	0,00%	0	0,00%
Gazpa	0	0,00%	0	0,00%	0	0,00%	0	0,00%
Gesan	0	0,00%	0	0,00%	0	0,00%	0	0,00%
Güneşgaz	0	0,00%	0	0,00%	0	0,00%	0	0,00%
Günevgaz	0	0,00%	0	0,00%	0	0,00%	0	0,00%
Güvenalgaz	0	0,00%	0	0,00%	0	0,00%	0	0,00%
Güvengaz	0	0,00%	0	0,00%	0	0,00%	0	0,00%
Habaş	0	0,00%	0	0,00%	0	0,00%	0	0,00%
Hasgaz	0	0,00%	0	0,00%	0	0,00%	0	0,00%
Hilal Tüp	0	0,00%	0	0,00%	0	0,00%	0	0,00%
Hizmetgaz	0	0,00%	0	0,00%	0	0,00%	0	0,00%
Hürgaz	0	0,00%	0	0,00%	0	0,00%	0	0,00%
İpragaz	98	34,29%	2	30,82%	81	23,31%	181	28,28%
Jetgaz	0	0,00%	0	0,00%	0	0,00%	0	0,00%
Kalegaz	0	0,00%	0	0,00%	0	0,00%	0	0,00%
Kaleli Best	0	0,00%	0	0,00%	0	0,00%	0	0,00%
Karadeniz	0	0,00%	0	0,00%	0	0,00%	0	0,00%
Koçgaz	0	0,00%	0	0,00%	0	0,00%	0	0,00%
Kongaz	0	0,00%	0	0,00%	0	0,00%	0	0,00%
Likitgaz	0	0,00%	0	0,00%	0	0,00%	0	0,00%
Margaz	0	0,00%	0	0,00%	0	0,00%	0	0,00%
Mavigöl	0	0,00%	0	0,00%	12	3,34%	12	1,82%
Milangaz	18	6,21%	0	0,00%	39	11,04%	56	8,78%
Mogaz	37	13,14%	1	20,88%	33	9,54%	72	11,26%
Mygaz	0	0,00%	0	0,00%	0	0,00%	0	0,00%
Nargaz	0	0,00%	0	0,00%	0	0,00%	0	0,00%
Netgaz	0	0,00%	0	0,00%	0	0,00%	0	0,00%
Oralgaz	0	0,00%	0	0,00%	6	1,83%	6	1,00%
Pamukkale	0	0,00%	0	0,00%	0	0,00%	0	0,00%
Pegagaz	0	0,00%	0	0,00%	0	0,00%	0	0,00%
Petrol Ofisi	0	0,00%	0	0,00%	52	14,95%	52	8,15%
Selçukgaz	0	0,00%	0	0,00%	0	0,00%	0	0,00%
Selgaz	0	0,00%	0	0,00%	0	0,00%	0	0,00%
Shell%Turcas	0	0,00%	0	0,00%	0	0,00%	0	0,00%
Sorgun	0	0,00%	0	0,00%	0	0,00%	0	0,00%
Şangaz	0	0,00%	0	0,00%	0	0,00%	0	0,00%
Şarkgaz	10	3,53%	0	0,00%	0	0,00%	10	1,57%
Şiringaz	0	0,00%	0	0,00%	0	0,00%	0	0,00%
Torsan	0	0,00%	0	0,00%	0	0,00%	0	0,00%
Total	0	0,00%	0	0,00%	0	0,00%	0	0,00%
Trabzongaz	0	0,00%	0	0,00%	0	0,00%	0	0,00%
Yamangaz	0	0,00%	0	0,00%	11	3,13%	11	1,71%
Yeni Ulaşlı	0	0,00%	0	0,00%	0	0,00%	0	0,00%
Yıldırım	0	0,00%	0	0,00%	18	5,23%	18	2,85%
Yurtgaz	0	0,00%	0	0,00%	0	0,00%	0	0,00%
Yurtpet	0	0,00%	0	0,00%	0	0,00%	0	0,00%
Yücelgaz	0	0,00%	0	0,00%	0	0,00%	0	0,00%
TOPLAM	285	100	7	100	349	100	641	100,00%

Tablo 2.25: Dağıtıcı şirketlerin Bitlis ili satışlarının ürün bazlı dağılımı

Dağıtıcı	Tüplü LPG		Dökme LPG		Otogaz		TOPLAM	
	Satış (ton)	Pazar Payı	Satış (ton)	Pazar Payı	Satış (ton)	Pazar Payı	Satış (ton)	Pazar Payı
Aytemiz	0	0,00%	0	0,00%	32	6,40%	32	4,40%
Adagaz	0	0,00%	0	0,00%	0	0,00%	0	0,00%
Akçagaz	0	0,00%	0	0,00%	0	0,00%	0	0,00%
Akgaz	0	0,00%	0	0,00%	0	0,00%	0	0,00%
Akpet	0	0,00%	0	0,00%	17	3,34%	17	2,29%
Alıngaz	0	0,00%	0	0,00%	0	0,00%	0	0,00%
Anadolugaz	0	0,00%	0	0,00%	0	0,00%	0	0,00%
Anıgaz	0	0,00%	0	0,00%	0	0,00%	0	0,00%
Argaz	0	0,00%	0	0,00%	0	0,00%	0	0,00%
Asgaz	0	0,00%	0	0,00%	0	0,00%	0	0,00%
Atalikit	0	0,00%	0	0,00%	0	0,00%	0	0,00%
Avgaz	0	0,00%	0	0,00%	0	0,00%	0	0,00%
Aygaz	93	41,18%	3	55,53%	44	8,64%	140	18,95%
Birgaz	0	0,00%	0	0,00%	0	0,00%	0	0,00%
BP Gaz	0	0,00%	0	0,00%	0	0,00%	0	0,00%
Class Gaz	0	0,00%	0	0,00%	0	0,00%	0	0,00%
Çelebigaz	0	0,00%	0	0,00%	67	13,17%	67	9,05%
Enerjigaz	0	0,00%	0	0,00%	0	0,00%	0	0,00%
Eragaz	0	0,00%	0	0,00%	0	0,00%	0	0,00%
Erciyesgaz	0	0,00%	0	0,00%	0	0,00%	0	0,00%
Ergaz	0	0,00%	0	0,00%	0	0,00%	0	0,00%
Erolgaz	0	0,00%	0	0,00%	27	5,32%	27	3,66%
Eurogaz	0	0,00%	0	0,00%	14	2,72%	14	1,87%
Fullgaz	0	0,00%	0	0,00%	0	0,00%	0	0,00%
Gapgaz	0	0,00%	0	0,00%	0	0,00%	0	0,00%
Gazmer	0	0,00%	0	0,00%	0	0,00%	0	0,00%
Gazpa	0	0,00%	0	0,00%	0	0,00%	0	0,00%
Gesan	0	0,00%	0	0,00%	0	0,00%	0	0,00%
Güneşgaz	1	0,48%	0	0,00%	0	0,00%	1	0,15%
Güneygaz	0	0,00%	0	0,00%	0	0,00%	0	0,00%
Güvenalgaz	1	0,44%	0	0,00%	4	0,79%	5	0,68%
Güvengaz	0	0,00%	0	0,00%	0	0,00%	0	0,00%
Habaş	0	0,00%	0	0,00%	0	0,00%	0	0,00%
Hasgaz	0	0,00%	0	0,00%	0	0,00%	0	0,00%
Hilal Tüp	0	0,00%	0	0,00%	0	0,00%	0	0,00%
Hizmetgaz	0	0,00%	0	0,00%	0	0,00%	0	0,00%
Hürgaz	0	0,00%	0	0,00%	0	0,00%	0	0,00%
İpragaz	58	25,85%	1	22,54%	28	5,51%	87	11,85%
Jetgaz	0	0,00%	0	0,00%	0	0,00%	0	0,00%
Kalegaz	0	0,00%	0	0,00%	0	0,00%	0	0,00%
Kaleli Best	0	0,00%	0	0,00%	0	0,00%	0	0,00%
Karadeniz	0	0,00%	0	0,00%	0	0,00%	0	0,00%
Koçgaz	0	0,00%	0	0,00%	0	0,00%	0	0,00%
Kongaz	0	0,00%	0	0,00%	0	0,00%	0	0,00%
Likitgaz	0	0,00%	0	0,00%	0	0,00%	0	0,00%
Margaz	0	0,00%	0	0,00%	0	0,00%	0	0,00%
Mavigöl	0	0,00%	0	0,00%	0	0,00%	0	0,00%
Milangaz	31	13,62%	0	0,00%	10	1,87%	40	5,44%
Mogaz	41	18,42%	1	21,93%	13	2,52%	56	7,53%
Mygaz	0	0,00%	0	0,00%	0	0,00%	0	0,00%
Nargaz	0	0,00%	0	0,00%	10	2,03%	10	1,39%
Netgaz	0	0,00%	0	0,00%	0	0,00%	0	0,00%
Oralgaz	0	0,00%	0	0,00%	11	2,17%	11	1,49%
Pamukkale	0	0,00%	0	0,00%	0	0,00%	0	0,00%
Pegagaz	0	0,00%	0	0,00%	0	0,00%	0	0,00%
Petrol Ofisi	0	0,00%	0	0,00%	124	24,36%	124	16,74%
Selçukgaz	0	0,00%	0	0,00%	0	0,00%	0	0,00%
Selgaz	0	0,00%	0	0,00%	0	0,00%	0	0,00%
Shell%Turcas	0	0,00%	0	0,00%	0	0,00%	0	0,00%
Sorgun	0	0,00%	0	0,00%	0	0,00%	0	0,00%
Şangaz	0	0,00%	0	0,00%	0	0,00%	0	0,00%
Şarkgaz	0	0,00%	0	0,00%	0	0,00%	0	0,00%
Şiringaz	0	0,00%	0	0,00%	0	0,00%	0	0,00%
Torsan	0	0,00%	0	0,00%	0	0,00%	0	0,00%
Total	0	0,00%	0	0,00%	0	0,00%	0	0,00%
Trabzongaz	0	0,00%	0	0,00%	0	0,00%	0	0,00%
Yamangaz	0	0,00%	0	0,00%	23	4,57%	23	3,14%
Yeni Ulaşlı	0	0,00%	0	0,00%	0	0,00%	0	0,00%
Yıldırım	0	0,00%	0	0,00%	25	4,98%	25	3,42%
Yurtgaz	0	0,00%	0	0,00%	0	0,00%	0	0,00%
Yurtpet	0	0,00%	0	0,00%	59	11,60%	59	7,97%
Yücelgaz	0	0,00%	0	0,00%	0	0,00%	0	0,00%
<b>TOPLAM</b>	<b>225</b>	<b>100</b>	<b>6</b>	<b>100</b>	<b>507</b>	<b>100</b>	<b>738</b>	<b>100,00%</b>

Tablo 2.26: Dağıtıcı şirketlerin Bolu ili satışlarının ürün bazlı dağılımı

Dağıtıcı	Tüplü LPG		Dökme LPG		Otogaz		TOPLAM	
	Satış (ton)	Pazar Payı	Satış (ton)	Pazar Payı	Satış (ton)	Pazar Payı	Satış (ton)	Pazar Payı
Aytemiz	0	0,00%	0	0,00%	16	1,13%	16	0,85%
Adagaz	0	0,00%	0	0,00%	0	0,00%	0	0,00%
Akçagaz	0	0,00%	0	0,00%	4	0,32%	4	0,24%
Akgaz	0	0,00%	1	1,73%	2	0,16%	4	0,20%
Akpet	0	0,00%	0	0,00%	6	0,43%	6	0,32%
Alıngaz	0	0,00%	0	0,00%	0	0,00%	0	0,00%
Anadolugaz	0	0,00%	0	0,00%	4	0,27%	4	0,20%
Anıgaz	0	0,00%	0	0,00%	0	0,00%	0	0,00%
Argaz	0	0,00%	0	0,00%	0	0,00%	0	0,00%
Asgaz	0	0,00%	0	0,00%	0	0,00%	0	0,00%
Atalikit	0	0,00%	0	0,00%	0	0,00%	0	0,00%
Avgaz	0	0,00%	0	0,00%	0	0,00%	0	0,00%
Aygaz	172	44,81%	28	33,81%	424	30,30%	624	33,44%
Birgaz	0	0,00%	0	0,00%	0	0,00%	0	0,00%
BP Gaz	41	10,72%	0	0,00%	76	5,42%	117	6,27%
Class Gaz	0	0,00%	0	0,00%	0	0,00%	0	0,00%
Çelebigaz	0	0,00%	0	0,00%	10	0,74%	10	0,56%
Enerjigaz	0	0,00%	0	0,00%	0	0,00%	0	0,00%
Eragaz	0	0,00%	0	0,00%	0	0,00%	0	0,00%
Erciyesgaz	0	0,00%	0	0,00%	0	0,00%	0	0,00%
Ergaz	6	1,60%	0	0,00%	3	0,21%	9	0,48%
Erolgaz	0	0,00%	0	0,00%	0	0,00%	0	0,00%
Eurogaz	0	0,00%	0	0,00%	0	0,00%	0	0,00%
Fullgaz	0	0,00%	0	0,00%	0	0,00%	0	0,00%
Gapgaz	0	0,00%	0	0,00%	0	0,00%	0	0,00%
Gazmer	0	0,00%	0	0,00%	0	0,00%	0	0,00%
Gazpa	0	0,00%	0	0,00%	10	0,68%	10	0,51%
Gesan	0	0,00%	0	0,00%	49	3,53%	49	2,65%
Güneşgaz	0	0,00%	0	0,00%	0	0,00%	0	0,00%
Güneygaz	0	0,00%	0	0,00%	0	0,00%	0	0,00%
Güvenalgaz	0	0,00%	0	0,00%	0	0,00%	0	0,00%
Güvengaz	0	0,00%	0	0,00%	0	0,00%	0	0,00%
Habaş	24	6,35%	0	0,00%	0	0,00%	24	1,31%
Hasgaz	0	0,00%	0	0,00%	0	0,00%	0	0,00%
Hilal Tüp	0	0,00%	0	0,00%	0	0,00%	0	0,00%
Hizmetgaz	0	0,00%	0	0,00%	0	0,00%	0	0,00%
Hürgaz	0	0,00%	0	0,00%	0	0,00%	0	0,00%
İpragaz	79	20,64%	43	51,81%	53	3,77%	175	9,38%
Jetgaz	0	0,00%	0	0,00%	0	0,00%	0	0,00%
Kalegaz	0	0,00%	0	0,00%	0	0,00%	0	0,00%
Kaleli Best	0	0,00%	0	0,00%	0	0,00%	0	0,00%
Karadeniz	0	0,00%	0	0,00%	0	0,00%	0	0,00%
Koçgaz	0	0,00%	0	0,00%	0	0,00%	0	0,00%
Kongaz	0	0,00%	0	0,00%	0	0,00%	0	0,00%
Likitgaz	0	0,00%	0	0,00%	0	0,00%	0	0,00%
Margaz	0	0,00%	0	0,00%	0	0,00%	0	0,00%
Mavigöl	0	0,00%	0	0,00%	0	0,00%	0	0,00%
Milangaz	39	10,05%	0	0,00%	24	1,74%	63	3,37%
Mogaz	22	5,83%	11	12,64%	72	5,13%	105	5,61%
Mygaz	0	0,00%	0	0,00%	0	0,00%	0	0,00%
Nargaz	0	0,00%	0	0,00%	0	0,00%	0	0,00%
Netgaz	0	0,00%	0	0,00%	0	0,00%	0	0,00%
Oralgaz	0	0,00%	0	0,00%	0	0,00%	0	0,00%
Pamukkale	0	0,00%	0	0,00%	0	0,00%	0	0,00%
Pegagaz	0	0,00%	0	0,00%	0	0,00%	0	0,00%
Petrol Ofisi	0	0,00%	0	0,00%	166	11,87%	166	8,90%
Selçukgaz	0	0,00%	0	0,00%	0	0,00%	0	0,00%
Selgaz	0	0,00%	0	0,00%	0	0,00%	0	0,00%
Shell%Turcas	0	0,00%	0	0,00%	407	29,09%	407	21,81%
Sorgun	0	0,00%	0	0,00%	0	0,00%	0	0,00%
Şangaz	0	0,00%	0	0,00%	0	0,00%	0	0,00%
Şarkgaz	0	0,00%	0	0,00%	0	0,00%	0	0,00%
Şiringaz	0	0,00%	0	0,00%	0	0,00%	0	0,00%
Torsan	0	0,00%	0	0,00%	0	0,00%	0	0,00%
Total	0	0,00%	0	0,00%	8	0,57%	8	0,43%
Trabzongaz	0	0,00%	0	0,00%	0	0,00%	0	0,00%
Yamangaz	0	0,00%	0	0,00%	0	0,00%	0	0,00%
Yeni Ulaşlı	0	0,00%	0	0,00%	0	0,00%	0	0,00%
Yıldırım	0	0,00%	0	0,00%	51	3,61%	51	2,71%
Yurtgaz	0	0,00%	0	0,00%	14	1,03%	14	0,77%
Yurtpet	0	0,00%	0	0,00%	0	0,00%	0	0,00%
Yücelgaz	0	0,00%	0	0,00%	0	0,00%	0	0,00%
TOPLAM	384	100	83	100	1.399	100	1.865	100,00%

Tablo 2.27: Dağıtıcı şirketlerin Burdur ili satışlarının ürün bazlı dağılımı

Dağıtıcı	Tüplü LPG		Dökme LPG		Otogaz		TOPLAM	
	Satış (ton)	Pazar Payı	Satış (ton)	Pazar Payı	Satış (ton)	Pazar Payı	Satış (ton)	Pazar Payı
Aytemiz	0	0,00%	0	0,00%	0	0,00%	0	0,00%
Adagaz	0	0,00%	0	0,00%	0	0,00%	0	0,00%
Akçagaz	0	0,00%	0	0,00%	0	0,00%	0	0,00%
Akgaz	0	0,00%	0	0,00%	0	0,00%	0	0,00%
Akpet	0	0,00%	0	0,00%	48	3,75%	48	2,93%
Altingaz	0	0,00%	0	0,00%	0	0,00%	0	0,00%
Anadolugaz	0	0,00%	0	0,00%	11	0,88%	11	0,69%
Antgaz	2	0,61%	0	0,00%	113	8,74%	115	6,97%
Argaz	0	0,00%	0	0,00%	0	0,00%	0	0,00%
Asgaz	0	0,00%	0	0,00%	0	0,00%	0	0,00%
Atalikit	0	0,00%	0	0,00%	0	0,00%	0	0,00%
Avgaz	0	0,00%	0	0,00%	0	0,00%	0	0,00%
Aygaz	82	23,55%	7	63,72%	217	16,77%	305	18,50%
Birgaz	0	0,00%	0	0,00%	0	0,00%	0	0,00%
BP Gaz	4	1,16%	0	0,00%	133	10,29%	137	8,31%
Class Gaz	0	0,00%	0	0,00%	0	0,00%	0	0,00%
Çelebigaz	0	0,00%	0	0,00%	0	0,00%	0	0,00%
Enerjigaz	0	0,00%	0	0,00%	0	0,00%	0	0,00%
Eragaz	0	0,00%	0	0,00%	0	0,00%	0	0,00%
Erciyesgaz	0	0,00%	0	0,00%	0	0,00%	0	0,00%
Ergaz	1	0,31%	0	0,00%	0	0,00%	1	0,06%
Erolgaz	0	0,00%	0	0,00%	0	0,00%	0	0,00%
Eurogaz	0	0,00%	0	0,00%	0	0,00%	0	0,00%
Fullgaz	0	0,00%	0	0,00%	0	0,00%	0	0,00%
Gapgaz	0	0,00%	0	0,00%	0	0,00%	0	0,00%
Gazmer	0	0,00%	0	0,00%	0	0,00%	0	0,00%
Gazpa	0	0,00%	0	0,00%	0	0,00%	0	0,00%
Gesan	0	0,00%	0	0,00%	215	16,61%	215	13,01%
Güneşgaz	0	0,12%	0	0,00%	0	0,00%	0	0,03%
Güneygaz	0	0,00%	0	0,00%	0	0,00%	0	0,00%
Güvenalgaz	0	0,00%	0	0,00%	0	0,00%	0	0,00%
Güvengaz	0	0,00%	0	0,00%	0	0,00%	0	0,00%
Habaş	0	0,00%	0	0,00%	11	0,82%	11	0,64%
Hasgaz	0	0,00%	0	0,00%	0	0,00%	0	0,00%
Hilal Tüp	0	0,00%	0	0,00%	0	0,00%	0	0,00%
Hizmetgaz	0	0,00%	0	0,00%	0	0,00%	0	0,00%
Hürgaz	0	0,00%	0	0,00%	0	0,00%	0	0,00%
İpragaz	155	44,56%	2	20,23%	55	4,23%	211	12,81%
Jetgaz	0	0,00%	0	0,00%	0	0,00%	0	0,00%
Kalegaz	0	0,00%	0	0,00%	0	0,00%	0	0,00%
Kaleli Best	0	0,00%	0	0,00%	0	0,00%	0	0,00%
Karadeniz	0	0,00%	0	0,00%	0	0,00%	0	0,00%
Koçgaz	0	0,00%	0	0,00%	0	0,00%	0	0,00%
Kongaz	38	10,98%	0	0,00%	0	0,00%	38	2,31%
Likitgaz	0	0,00%	0	0,00%	0	0,00%	0	0,00%
Margaz	0	0,00%	0	0,00%	0	0,00%	0	0,00%
Mavigöl	0	0,00%	0	0,00%	0	0,00%	0	0,00%
Milangaz	52	14,93%	0	0,00%	72	5,57%	124	7,51%
Mogaz	13	3,78%	0	0,00%	23	1,82%	37	2,22%
Mygaz	0	0,00%	0	0,00%	0	0,00%	0	0,00%
Nargaz	0	0,00%	0	0,00%	0	0,00%	0	0,00%
Netgaz	0	0,00%	0	0,00%	0	0,00%	0	0,00%
Oralgaz	0	0,00%	0	0,00%	2	0,18%	2	0,14%
Pamukkale	0	0,00%	0	0,00%	0	0,00%	0	0,00%
Pegagaz	0	0,00%	0	0,00%	0	0,00%	0	0,00%
Petrol Ofisi	0	0,00%	0	0,00%	217	16,83%	217	13,18%
Selçukgaz	0	0,00%	0	0,00%	0	0,00%	0	0,00%
Selgaz	0	0,00%	0	0,00%	0	0,00%	0	0,00%
Shell%Turcas	0	0,00%	0	0,00%	69	5,31%	69	4,16%
Sorgun	0	0,00%	0	0,00%	0	0,00%	0	0,00%
Şangaz	0	0,00%	0	0,00%	0	0,00%	0	0,00%
Şarkgaz	0	0,00%	0	0,00%	0	0,00%	0	0,00%
Şiringaz	0	0,00%	0	0,00%	0	0,00%	0	0,00%
Torsan	0	0,00%	0	0,00%	0	0,00%	0	0,00%
Total	0	0,00%	0	0,00%	0	0,00%	0	0,00%
Trabzongaz	0	0,00%	0	0,00%	0	0,00%	0	0,00%
Yamangaz	0	0,00%	0	0,00%	0	0,00%	0	0,00%
Yeni Ulaşlı	0	0,00%	0	0,00%	0	0,00%	0	0,00%
Yıldırım	0	0,00%	0	0,00%	46	3,53%	46	2,77%
Yurtgaz	0	0,00%	2	16,05%	30	2,30%	31	1,90%
Yurtpet	0	0,00%	0	0,00%	31	2,37%	31	1,86%
Yücelgaz	0	0,00%	0	0,00%	0	0,00%	0	0,00%
TOPLAM	347	100	11	100	1.292	100	1.650	100,00%

Tablo 2.28: Dağıtıcı şirketlerin Bursa ili satışlarının ürün bazlı dağılımı

Dağıtıcı	Tüplü LPG		Dökme LPG		Otogaz		TOPLAM	
	Satış (ton)	Pazar Payı	Satış (ton)	Pazar Payı	Satış (ton)	Pazar Payı	Satış (ton)	Pazar Payı
Aytemiz	0	0,00%	0	0,00%	42	0,70%	42	0,51%
Adagaz	0	0,00%	0	0,00%	0	0,00%	0	0,00%
Akçagaz	9	0,49%	4	1,14%	0	0,00%	13	0,16%
Akgaz	0	0,00%	0	0,00%	0	0,00%	0	0,00%
Akpet	0	0,00%	0	0,00%	152	2,57%	152	1,87%
Altingaz	0	0,00%	0	0,00%	0	0,00%	0	0,00%
Anadolugaz	0	0,00%	0	0,00%	0	0,00%	0	0,00%
Antgaz	0	0,00%	0	0,00%	0	0,00%	0	0,00%
Argaz	0	0,00%	0	0,00%	0	0,00%	0	0,00%
Asgaz	42	2,24%	0	0,00%	13	0,22%	55	0,67%
Atalikit	0	0,00%	0	0,00%	0	0,00%	0	0,00%
Avgaz	0	0,00%	0	0,00%	0	0,00%	0	0,00%
Aygaz	847	45,28%	43	12,08%	1.859	31,34%	2.749	33,69%
Birgaz	0	0,00%	0	0,00%	0	0,00%	0	0,00%
BP Gaz	68	3,61%	0	0,00%	585	9,86%	653	8,00%
Class Gaz	0	0,00%	0	0,00%	0	0,00%	0	0,00%
Çelebigaz	0	0,00%	0	0,00%	0	0,00%	0	0,00%
Enerjigaz	0	0,00%	0	0,00%	0	0,00%	0	0,00%
Eragaz	0	0,00%	0	0,00%	5	0,08%	5	0,06%
Erciyesgaz	0	0,00%	0	0,00%	0	0,00%	0	0,00%
Ergaz	120	6,43%	4	1,19%	26	0,43%	150	1,84%
Erolgaz	0	0,00%	0	0,00%	0	0,00%	0	0,00%
Eurogaz	0	0,00%	0	0,00%	0	0,00%	0	0,00%
Fullgaz	0	0,00%	0	0,00%	555	9,35%	555	6,80%
Gapgaz	0	0,00%	0	0,00%	0	0,00%	0	0,00%
Gazmer	0	0,00%	0	0,00%	0	0,00%	0	0,00%
Gazpa	0	0,00%	0	0,00%	0	0,00%	0	0,00%
Gesan	0	0,00%	0	0,00%	0	0,00%	0	0,00%
Güneşgaz	5	0,26%	1	0,33%	0	0,00%	6	0,08%
Günevgaz	0	0,00%	0	0,00%	0	0,00%	0	0,00%
Güvenalgaz	0	0,00%	0	0,00%	79	1,33%	79	0,97%
Güvengaz	0	0,00%	0	0,00%	0	0,00%	0	0,00%
Habaş	46	2,48%	0	0,00%	30	0,51%	77	0,94%
Hasgaz	0	0,00%	0	0,00%	0	0,00%	0	0,00%
Hilal Tüp	0	0,00%	0	0,00%	0	0,00%	0	0,00%
Hizmetgaz	0	0,00%	0	0,00%	0	0,00%	0	0,00%
Hürgaz	0	0,00%	0	0,00%	0	0,00%	0	0,00%
İpragaz	377	20,15%	191	53,08%	249	4,20%	817	10,01%
Jetgaz	0	0,00%	0	0,00%	0	0,00%	0	0,00%
Kalegaz	0	0,00%	0	0,00%	0	0,00%	0	0,00%
Kaleli Best	0	0,00%	0	0,00%	0	0,00%	0	0,00%
Karadeniz	0	0,00%	0	0,00%	0	0,00%	0	0,00%
Koçgaz	0	0,00%	0	0,00%	0	0,00%	0	0,00%
Kongaz	0	0,00%	0	0,00%	0	0,00%	0	0,00%
Likitgaz	0	0,00%	0	0,00%	0	0,00%	0	0,00%
Margaz	0	0,00%	0	0,00%	0	0,00%	0	0,00%
Mavigöl	0	0,00%	0	0,00%	0	0,00%	0	0,00%
Milangaz	250	13,36%	0	0,00%	97	1,64%	347	4,25%
Mogaz	107	5,70%	114	31,83%	216	3,64%	437	5,35%
Mygaz	0	0,00%	0	0,00%	0	0,00%	0	0,00%
Nargaz	0	0,00%	0	0,00%	0	0,00%	0	0,00%
Netgaz	0	0,00%	0	0,00%	0	0,00%	0	0,00%
Oralgaz	0	0,00%	0	0,00%	21	0,36%	21	0,26%
Pamukkale	0	0,00%	0	0,00%	0	0,00%	0	0,00%
Pegagaz	0	0,00%	0	0,00%	0	0,00%	0	0,00%
Petrol Ofisi	0	0,00%	0	0,00%	862	14,53%	862	10,56%
Selçukgaz	0	0,00%	0	0,00%	0	0,00%	0	0,00%
Selgaz	0	0,00%	0	0,00%	0	0,00%	0	0,00%
Shell%Turcas	0	0,00%	0	0,00%	701	11,81%	701	8,58%
Sorgun	0	0,00%	0	0,00%	0	0,00%	0	0,00%
Şangaz	0	0,00%	0	0,00%	0	0,00%	0	0,00%
Şarkgaz	0	0,00%	0	0,00%	0	0,00%	0	0,00%
Şiringaz	0	0,00%	0	0,00%	0	0,00%	0	0,00%
Torsan	0	0,00%	0	0,00%	0	0,00%	0	0,00%
Total	0	0,00%	1	0,35%	413	6,96%	414	5,08%
Trabzongaz	0	0,00%	0	0,00%	0	0,00%	0	0,00%
Yamangaz	0	0,00%	0	0,00%	0	0,00%	0	0,00%
Yeni Ulaşlı	0	0,00%	0	0,00%	0	0,00%	0	0,00%
Yıldırım	0	0,00%	0	0,00%	17	0,29%	17	0,21%
Yurtgaz	0	0,00%	0	0,00%	10	0,17%	10	0,12%
Yurtpet	0	0,00%	0	0,00%	0	0,00%	0	0,00%
Yücelgaz	0	0,00%	0	0,00%	0	0,00%	0	0,00%
TOPLAM	1.871	100	359	100	5.932	100	8.162	100,00%

Tablo 2.29: Dağıtıcı şirketlerin Çanakkale ili satışlarının ürün bazlı dağılımı

Dağıtıcı	Tüplü LPG		Dökme LPG		Otogaz		TOPLAM	
	Satış (ton)	Pazar Payı	Satış (ton)	Pazar Payı	Satış (ton)	Pazar Payı	Satış (ton)	Pazar Payı
Aytemiz	0	0,00%	0	0,00%	38	2,75%	38	1,80%
Adagaz	0	0,00%	0	0,00%	0	0,00%	0	0,00%
Akçagaz	0	0,00%	0	0,00%	0	0,00%	0	0,00%
Akgaz	0	0,00%	0	0,00%	0	0,00%	0	0,00%
Akpet	0	0,00%	0	0,00%	26	1,89%	26	1,24%
Altıngaz	0	0,00%	0	0,00%	0	0,00%	0	0,00%
Anadolugaz	0	0,00%	0	0,00%	0	0,00%	0	0,00%
Antgaz	0	0,00%	0	0,00%	0	0,00%	0	0,00%
Argaz	0	0,00%	0	0,00%	62	4,46%	62	2,92%
Asgaz	0	0,00%	0	0,00%	0	0,00%	0	0,00%
Atalikit	0	0,00%	0	0,00%	0	0,00%	0	0,00%
Avgaz	0	0,00%	0	0,00%	0	0,00%	0	0,00%
Aygaz	291	41,21%	5	17,74%	114	8,17%	410	19,28%
Birgaz	0	0,00%	0	0,00%	0	0,00%	0	0,00%
BP Gaz	45	6,33%	0	0,00%	9	0,68%	54	2,55%
Class Gaz	0	0,00%	0	0,00%	0	0,00%	0	0,00%
Çelebigaz	0	0,00%	0	0,00%	0	0,00%	0	0,00%
Enerjigaz	0	0,00%	0	0,00%	0	0,00%	0	0,00%
Eragaz	0	0,00%	0	0,00%	0	0,00%	0	0,00%
Erciyesgaz	0	0,00%	0	0,00%	0	0,00%	0	0,00%
Ergaz	0	0,00%	0	0,00%	0	0,00%	0	0,00%
Erolgaz	0	0,00%	0	0,00%	0	0,00%	0	0,00%
Eurogaz	0	0,00%	0	0,00%	0	0,00%	0	0,00%
Fullgaz	0	0,00%	0	0,00%	0	0,00%	0	0,00%
Gapgaz	0	0,00%	0	0,00%	0	0,00%	0	0,00%
Gazmer	0	0,00%	0	0,00%	0	0,00%	0	0,00%
Gazpa	0	0,00%	0	0,00%	0	0,00%	0	0,00%
Gesan	0	0,00%	0	0,00%	0	0,00%	0	0,00%
Güneşgaz	1	0,12%	9	32,92%	0	0,00%	10	0,47%
Günevgaz	0	0,00%	0	0,00%	0	0,00%	0	0,00%
Güvenalgaz	0	0,00%	0	0,00%	63	4,53%	63	2,96%
Güvengaz	0	0,00%	0	0,00%	0	0,00%	0	0,00%
Habaş	4	0,54%	0	0,00%	66	4,72%	69	3,27%
Hasgaz	0	0,00%	0	0,00%	0	0,00%	0	0,00%
Hilal Tüp	0	0,00%	0	0,00%	0	0,00%	0	0,00%
Hizmetgaz	0	0,00%	0	0,00%	0	0,00%	0	0,00%
Hürgaz	0	0,00%	0	0,00%	0	0,00%	0	0,00%
İpragaz	170	24,08%	8	27,76%	70	5,01%	248	11,65%
Jetgaz	0	0,00%	0	0,00%	0	0,00%	0	0,00%
Kalegaz	0	0,00%	0	0,00%	0	0,00%	0	0,00%
Kaleli Best	0	0,00%	0	0,00%	0	0,00%	0	0,00%
Karadeniz	0	0,00%	0	0,00%	0	0,00%	0	0,00%
Koçgaz	0	0,00%	0	0,00%	0	0,00%	0	0,00%
Kongaz	0	0,00%	0	0,00%	0	0,00%	0	0,00%
Likitgaz	0	0,00%	0	0,00%	0	0,00%	0	0,00%
Margaz	0	0,00%	0	0,00%	0	0,00%	0	0,00%
Mavigöl	0	0,00%	0	0,00%	0	0,00%	0	0,00%
Milangaz	115	16,26%	0	0,00%	27	1,93%	142	6,67%
Mogaz	76	10,80%	6	21,58%	116	8,30%	198	9,31%
Mygaz	0	0,00%	0	0,00%	0	0,00%	0	0,00%
Nargaz	0	0,00%	0	0,00%	0	0,00%	0	0,00%
Netgaz	0	0,00%	0	0,00%	0	0,00%	0	0,00%
Oralgaz	0	0,00%	0	0,00%	0	0,00%	0	0,00%
Pamukkale	0	0,00%	0	0,00%	0	0,00%	0	0,00%
Pegagaz	0	0,00%	0	0,00%	0	0,00%	0	0,00%
Petrol Ofisi	0	0,00%	0	0,00%	391	28,14%	391	18,41%
Selçukgaz	0	0,00%	0	0,00%	0	0,00%	0	0,00%
Selgaz	0	0,00%	0	0,00%	0	0,00%	0	0,00%
Shell%Turcas	0	0,00%	0	0,00%	200	14,35%	200	9,39%
Sorgun	0	0,00%	0	0,00%	0	0,00%	0	0,00%
Şangaz	0	0,00%	0	0,00%	0	0,00%	0	0,00%
Şarkgaz	0	0,00%	0	0,00%	0	0,00%	0	0,00%
Şiringaz	0	0,00%	0	0,00%	0	0,00%	0	0,00%
Torsan	0	0,00%	0	0,00%	0	0,00%	0	0,00%
Total	0	0,00%	0	0,00%	114	8,20%	114	5,36%
Trabzongaz	3	0,46%	0	0,00%	0	0,00%	3	0,15%
Yamangaz	0	0,00%	0	0,00%	0	0,00%	0	0,00%
Yeni Ulaşlı	0	0,00%	0	0,00%	0	0,00%	0	0,00%
Yıldırım	1	0,20%	0	0,00%	9	0,66%	11	0,50%
Yurtgaz	0	0,00%	0	0,00%	87	6,22%	87	4,07%
Yurtpet	0	0,00%	0	0,00%	0	0,00%	0	0,00%
Yücelgaz	0	0,00%	0	0,00%	0	0,00%	0	0,00%
TOPLAM	707	100	28	100	1.391	100	2.126	100,00%

Tablo 2.30: Dağıtıcı şirketlerin Çankırı ili satışlarının ürün bazlı dağılımı

Dağıtıcı	Tüplü LPG		Dökme LPG		Otogaz		TOPLAM	
	Satış (ton)	Pazar Payı	Satış (ton)	Pazar Payı	Satış (ton)	Pazar Payı	Satış (ton)	Pazar Payı
Aytemiz	0	0,00%	0	0,00%	5	0,68%	5	0,55%
Adagaz	0	0,00%	0	0,00%	0	0,00%	0	0,00%
Akçagaz	0	0,00%	0	0,00%	0	0,00%	0	0,00%
Akgaz	0	0,00%	0	0,00%	8	1,00%	8	0,81%
Akpët	0	0,00%	0	0,00%	34	4,39%	34	3,58%
Altingaz	0	0,00%	0	0,00%	8	0,99%	8	0,81%
Anadolugaz	10	6,04%	0	0,00%	42	5,33%	52	5,37%
Antgaz	0	0,00%	0	0,00%	0	0,00%	0	0,00%
Argaz	0	0,00%	0	0,00%	0	0,00%	0	0,00%
Asgaz	0	0,00%	0	0,00%	0	0,00%	0	0,00%
Atalikit	0	0,00%	0	0,00%	0	0,00%	0	0,00%
Avgaz	0	0,00%	0	0,00%	0	0,00%	0	0,00%
Aygaz	65	40,17%	5	35,79%	67	8,52%	137	14,26%
Birgaz	0	0,00%	0	0,00%	0	0,00%	0	0,00%
BP Gaz	0	0,00%	0	0,00%	0	0,00%	0	0,00%
Class Gaz	0	0,00%	0	0,00%	23	2,97%	23	2,43%
Celebigaz	0	0,00%	0	0,00%	0	0,00%	0	0,00%
Enerjigaz	0	0,00%	0	0,00%	0	0,00%	0	0,00%
Eragaz	0	0,00%	0	0,00%	0	0,00%	0	0,00%
Erciyegaz	0	0,00%	0	0,00%	0	0,00%	0	0,00%
Ergaz	2	1,03%	0	0,00%	0	0,00%	2	0,17%
Erolgaz	0	0,00%	0	0,00%	0	0,00%	0	0,00%
Eurogaz	0	0,00%	0	0,00%	0	0,00%	0	0,00%
Fullgaz	0	0,00%	0	0,00%	0	0,00%	0	0,00%
Gapgaz	0	0,00%	0	0,00%	0	0,00%	0	0,00%
Gazmer	0	0,00%	0	0,00%	0	0,00%	0	0,00%
Gazpa	0	0,00%	0	0,00%	0	0,00%	0	0,00%
Gesan	0	0,00%	0	0,00%	7	0,95%	7	0,77%
Güneşgaz	1	0,64%	4	32,56%	0	0,00%	5	0,57%
Güneygaz	0	0,00%	0	0,00%	0	0,00%	0	0,00%
Güvenalgaz	0	0,00%	0	0,00%	31	3,95%	31	3,23%
Güvengaz	0	0,00%	0	0,00%	0	0,00%	0	0,00%
Habaş	0	0,00%	0	0,00%	27	3,38%	27	2,76%
Hasgaz	0	0,00%	0	0,00%	0	0,00%	0	0,00%
Hilal Tüp	0	0,00%	0	0,00%	0	0,00%	0	0,00%
Hizmetgaz	0	0,00%	0	0,00%	0	0,00%	0	0,00%
Hürgaz	0	0,00%	0	0,00%	0	0,00%	0	0,00%
İpragaz	67	41,13%	3	22,39%	24	3,02%	94	9,74%
Jetgaz	0	0,00%	0	0,00%	0	0,00%	0	0,00%
Kalegaz	0	0,00%	0	0,00%	29	3,69%	29	3,01%
Kaleli Best	0	0,00%	0	0,00%	0	0,00%	0	0,00%
Karadeniz	0	0,00%	0	0,00%	39	4,96%	39	4,05%
Koçgaz	0	0,00%	0	0,00%	0	0,00%	0	0,00%
Kongaz	0	0,00%	0	0,00%	0	0,00%	0	0,00%
Likitgaz	0	0,00%	0	0,00%	0	0,00%	0	0,00%
Margaz	0	0,00%	0	0,00%	0	0,00%	0	0,00%
Maviöl	0	0,00%	0	0,00%	0	0,00%	0	0,00%
Milangaz	8	5,09%	0	0,00%	82	10,50%	91	9,43%
Mogaz	10	5,90%	1	9,25%	45	5,79%	56	5,86%
Mygaz	0	0,00%	0	0,00%	37	4,72%	37	3,86%
Nargaz	0	0,00%	0	0,00%	0	0,00%	0	0,00%
Netgaz	0	0,00%	0	0,00%	0	0,00%	0	0,00%
Oralgaz	0	0,00%	0	0,00%	36	4,56%	36	3,72%
Pamukkale	0	0,00%	0	0,00%	0	0,00%	0	0,00%
Pegagaz	0	0,00%	0	0,00%	0	0,00%	0	0,00%
Petrol Ofisi	0	0,00%	0	0,00%	136	17,34%	136	14,16%
Selçukgaz	0	0,00%	0	0,00%	0	0,00%	0	0,00%
Selgaz	0	0,00%	0	0,00%	0	0,00%	0	0,00%
Shell%Turcas	0	0,00%	0	0,00%	68	8,69%	68	7,10%
Sorgun	0	0,00%	0	0,00%	0	0,00%	0	0,00%
Şangaz	0	0,00%	0	0,00%	0	0,00%	0	0,00%
Şarkgaz	0	0,00%	0	0,00%	0	0,00%	0	0,00%
Şiringaz	0	0,00%	0	0,00%	0	0,00%	0	0,00%
Torsan	0	0,00%	0	0,00%	0	0,00%	0	0,00%
Total	0	0,00%	0	0,00%	14	1,78%	14	1,46%
Trabzongaz	0	0,00%	0	0,00%	0	0,00%	0	0,00%
Yamağaz	0	0,00%	0	0,00%	0	0,00%	0	0,00%
Yeni Ulaşlı	0	0,00%	0	0,00%	0	0,00%	0	0,00%
Yıldırım	0	0,00%	0	0,00%	22	2,80%	22	2,29%
Yurtgaz	0	0,00%	0	0,00%	0	0,00%	0	0,00%
Yurtpet	0	0,00%	0	0,00%	0	0,00%	0	0,00%
Yücelgaz	0	0,00%	0	0,00%	0	0,00%	0	0,00%
<b>TOPLAM</b>	<b>163</b>	<b>100</b>	<b>14</b>	<b>100</b>	<b>785</b>	<b>100</b>	<b>961</b>	<b>100,00%</b>

Tablo 2.31: Dağıtıcı şirketlerin Çorum ili satışlarının ürün bazlı dağılımı

Dağıtıcı	Tüplü LPG		Dökme LPG		Otogaz		TOPLAM	
	Satış (ton)	Pazar Payı	Satış (ton)	Pazar Payı	Satış (ton)	Pazar Payı	Satış (ton)	Pazar Payı
Aytemiz	0	0,00%	0	0,00%	106	5,34%	106	4,10%
Adagaz	0	0,00%	0	0,00%	0	0,00%	0	0,00%
Akçagaz	0	0,00%	0	0,00%	0	0,00%	0	0,00%
Akgaz	39	6,74%	2	15,55%	6	0,29%	47	1,83%
Akpet	0	0,00%	0	0,00%	73	3,65%	73	2,81%
Altıngaz	10	1,79%	2	17,04%	40	2,02%	53	2,05%
Anadolugaz	0	0,00%	0	0,00%	0	0,00%	0	0,00%
Antgaz	0	0,00%	0	0,00%	0	0,00%	0	0,00%
Argaz	0	0,00%	0	0,00%	0	0,00%	0	0,00%
Asgaz	0	0,00%	0	0,00%	0	0,00%	0	0,00%
Atalikit	0	0,00%	0	0,00%	0	0,00%	0	0,00%
Avgaz	0	0,00%	0	0,00%	0	0,00%	0	0,00%
Aygaz	183	31,23%	1	4,95%	367	18,43%	551	21,25%
Birgaz	0	0,00%	0	0,00%	4	0,20%	4	0,15%
BP Gaz	3	0,56%	0	0,00%	4	0,21%	8	0,29%
Class Gaz	115	19,68%	0	0,00%	138	6,91%	253	9,76%
Çelebigaz	0	0,00%	0	0,00%	0	0,00%	0	0,00%
Enerjigaz	0	0,00%	0	0,00%	0	0,00%	0	0,00%
Eragaz	0	0,00%	0	0,00%	0	0,00%	0	0,00%
Erciyessgaz	0	0,00%	0	0,00%	0	0,00%	0	0,00%
Ergaz	0	0,00%	0	0,00%	0	0,00%	0	0,00%
Erolgaz	0	0,00%	0	0,00%	0	0,00%	0	0,00%
Eurogaz	0	0,00%	0	0,00%	0	0,00%	0	0,00%
Fullgaz	0	0,00%	0	0,00%	0	0,00%	0	0,00%
Gaggaz	0	0,00%	0	0,00%	0	0,00%	0	0,00%
Gazmer	0	0,00%	0	0,00%	0	0,00%	0	0,00%
Gazpa	0	0,00%	0	0,00%	71	3,55%	71	2,73%
Gesan	0	0,00%	0	0,00%	21	1,07%	21	0,82%
Güneşgaz	0	0,05%	0	0,00%	0	0,00%	0	0,01%
Güneygaz	0	0,00%	0	0,00%	0	0,00%	0	0,00%
Güvenalgaz	0	0,00%	0	0,00%	21	1,05%	21	0,81%
Güvengaz	0	0,00%	0	0,00%	0	0,00%	0	0,00%
Habaş	0	0,00%	0	0,00%	9	0,43%	9	0,33%
Hasgaz	0	0,00%	0	0,00%	0	0,00%	0	0,00%
Hilal Tüp	0	0,00%	0	0,00%	0	0,00%	0	0,00%
Hizmetgaz	20	3,34%	0	0,00%	7	0,37%	27	1,04%
Hürgaz	0	0,00%	0	0,00%	34	1,72%	34	1,32%
İpragaz	118	20,15%	8	62,47%	194	9,74%	320	12,36%
Jetgaz	0	0,00%	0	0,00%	0	0,00%	0	0,00%
Kalegaz	0	0,00%	0	0,00%	0	0,00%	0	0,00%
Kaleli Best	0	0,00%	0	0,00%	54	2,71%	54	2,08%
Karadeniz	0	0,00%	0	0,00%	0	0,00%	0	0,00%
Koçgaz	0	0,00%	0	0,00%	0	0,00%	0	0,00%
Kongaz	0	0,00%	0	0,00%	0	0,00%	0	0,00%
Likitgaz	0	0,00%	0	0,00%	0	0,00%	0	0,00%
Margaz	0	0,00%	0	0,00%	0	0,00%	0	0,00%
Maviğöl	0	0,00%	0	0,00%	0	0,00%	0	0,00%
Milangaz	63	10,74%	0	0,00%	313	15,68%	375	14,48%
Mogaz	33	5,72%	0	0,00%	128	6,45%	162	6,25%
Mygaz	0	0,00%	0	0,00%	0	0,00%	0	0,00%
Nargaz	0	0,00%	0	0,00%	0	0,00%	0	0,00%
Neğgaz	0	0,00%	0	0,00%	0	0,00%	0	0,00%
Oralgaz	0	0,00%	0	0,00%	0	0,00%	0	0,00%
Pamukkale	0	0,00%	0	0,00%	0	0,00%	0	0,00%
Pegagaz	0	0,00%	0	0,00%	0	0,00%	0	0,00%
Petrol Ofisi	0	0,00%	0	0,00%	203	10,19%	203	7,83%
Selçukgaz	0	0,00%	0	0,00%	0	0,00%	0	0,00%
Selgaz	0	0,00%	0	0,00%	0	0,00%	0	0,00%
Shell%Turcas	0	0,00%	0	0,00%	104	5,21%	104	4,00%
Sorgun	0	0,00%	0	0,00%	0	0,00%	0	0,00%
Şangaz	0	0,00%	0	0,00%	0	0,00%	0	0,00%
Şarkgaz	0	0,00%	0	0,00%	0	0,00%	0	0,00%
Şiringaz	0	0,00%	0	0,00%	0	0,00%	0	0,00%
Torsan	0	0,00%	0	0,00%	0	0,00%	0	0,00%
Total	0	0,00%	0	0,00%	90	4,52%	90	3,47%
Trabzongaz	0	0,00%	0	0,00%	0	0,00%	0	0,00%
Yamangaz	0	0,00%	0	0,00%	0	0,00%	0	0,00%
Yeni Ulaşlı	0	0,00%	0	0,00%	0	0,00%	0	0,00%
Yıldırım	0	0,00%	0	0,00%	6	0,28%	6	0,22%
Yurtgaz	0	0,00%	0	0,00%	0	0,00%	0	0,00%
Yurtpet	0	0,00%	0	0,00%	0	0,00%	0	0,00%
Yücelgaz	0	0,00%	0	0,00%	0	0,00%	0	0,00%
TOPLAM	586	100	13	100	1.993	100	2.592	100,00%

Tablo 2.32: Dağıtıcı şirketlerin Denizli ili satışlarının ürün bazlı dağılımı

Dağıtıcı	Tüplü LPG		Dökme LPG		Otogaz		TOPLAM	
	Satış (ton)	Pazar Payı	Satış (ton)	Pazar Payı	Satış (ton)	Pazar Payı	Satış (ton)	Pazar Payı
Aytemiz	0	0,00%	0	0,00%	6	0,18%	6	0,13%
Adagaz	0	0,00%	0	0,00%	0	0,00%	0	0,00%
Akçagaz	0	0,00%	0	0,00%	0	0,00%	0	0,00%
Akgaz	0	0,00%	0	0,00%	0	0,00%	0	0,00%
Akpet	0	0,00%	0	0,00%	27	0,78%	27	0,56%
Altıngaz	0	0,00%	0	0,00%	0	0,00%	0	0,00%
Anadolugaz	0	0,00%	0	0,00%	53	1,56%	53	1,12%
Antgaz	15	1,25%	0	0,00%	5	0,16%	20	0,43%
Argaz	0	0,00%	0	0,00%	0	0,00%	0	0,00%
Asgaz	0	0,00%	0	0,00%	0	0,00%	0	0,00%
Atalikit	0	0,00%	0	0,00%	0	0,00%	0	0,00%
Avgaz	0	0,00%	0	0,00%	0	0,00%	0	0,00%
Aygaz	357	30,07%	14	9,44%	697	20,38%	1.068	22,46%
Birgaz	0	0,00%	0	0,00%	0	0,00%	0	0,00%
BP Gaz	26	2,20%	0	0,00%	361	10,57%	387	8,15%
Class Gaz	0	0,00%	0	0,00%	0	0,00%	0	0,00%
Çelebigaz	0	0,00%	0	0,00%	0	0,00%	0	0,00%
Enerjigaz	0	0,00%	0	0,00%	0	0,00%	0	0,00%
Eragaz	0	0,00%	0	0,00%	0	0,00%	0	0,00%
Erciyegaz	0	0,00%	0	0,00%	0	0,00%	0	0,00%
Ergaz	28	2,34%	0	0,00%	90	2,63%	118	2,48%
Erolgaz	0	0,00%	0	0,00%	0	0,00%	0	0,00%
Eurogaz	0	0,00%	0	0,00%	0	0,00%	0	0,00%
Fullgaz	0	0,00%	0	0,00%	0	0,00%	0	0,00%
Gapgaz	0	0,00%	0	0,00%	0	0,00%	0	0,00%
Gazmer	0	0,00%	0	0,00%	0	0,00%	0	0,00%
Gazpa	0	0,00%	0	0,00%	21	0,62%	21	0,45%
Gesan	0	0,00%	0	0,00%	16	0,47%	16	0,34%
Güneşgaz	1	0,05%	0	0,00%	0	0,00%	1	0,01%
Güneygaz	0	0,00%	0	0,00%	0	0,00%	0	0,00%
Güvenalgaz	0	0,00%	0	0,00%	74	2,16%	74	1,56%
Güvengaz	0	0,00%	0	0,00%	0	0,00%	0	0,00%
Habaş	0	0,00%	0	0,00%	5	0,15%	5	0,11%
Hasgaz	0	0,00%	0	0,00%	0	0,00%	0	0,00%
Hilal Tüp	0	0,00%	0	0,00%	0	0,00%	0	0,00%
Hizmetgaz	0	0,00%	0	0,00%	0	0,00%	0	0,00%
Hürgaz	0	0,00%	0	0,00%	0	0,00%	0	0,00%
İpragaz	346	29,12%	37	25,42%	156	4,55%	539	11,33%
Jetgaz	0	0,00%	0	0,00%	0	0,00%	0	0,00%
Kalegaz	0	0,00%	0	0,00%	0	0,00%	0	0,00%
Kaleli Best	0	0,00%	0	0,00%	0	0,00%	0	0,00%
Karadeniz	0	0,00%	0	0,00%	0	0,00%	0	0,00%
Koçgaz	0	0,00%	0	0,00%	7	0,21%	7	0,15%
Kongaz	0	0,00%	0	0,00%	0	0,00%	0	0,00%
Likitgaz	0	0,00%	0	0,00%	0	0,00%	0	0,00%
Margaz	0	0,00%	0	0,00%	0	0,00%	0	0,00%
Maviğöl	0	0,00%	0	0,00%	0	0,00%	0	0,00%
Milangaz	269	22,64%	0	0,00%	238	6,96%	507	10,67%
Mogaz	68	5,69%	2	1,64%	245	7,15%	315	6,62%
Mygaz	0	0,00%	0	0,00%	0	0,00%	0	0,00%
Nargaz	0	0,00%	0	0,00%	0	0,00%	0	0,00%
Netgaz	0	0,00%	0	0,00%	0	0,00%	0	0,00%
Oralgaz	0	0,00%	0	0,00%	70	2,06%	70	1,48%
Pamukkale	0	0,00%	93	63,50%	58	1,70%	151	3,18%
Pegağaz	79	6,66%	0	0,00%	0	0,00%	79	1,66%
Petrol Ofisi	0	0,00%	0	0,00%	823	24,06%	823	17,31%
Selçukgaz	0	0,00%	0	0,00%	0	0,00%	0	0,00%
Selgaz	0	0,00%	0	0,00%	0	0,00%	0	0,00%
Shell%Turcas	0	0,00%	0	0,00%	265	7,74%	265	5,57%
Sorğun	0	0,00%	0	0,00%	0	0,00%	0	0,00%
Şangaz	0	0,00%	0	0,00%	0	0,00%	0	0,00%
Şarkgaz	0	0,00%	0	0,00%	0	0,00%	0	0,00%
Şiringaz	0	0,00%	0	0,00%	0	0,00%	0	0,00%
Torsan	0	0,00%	0	0,00%	0	0,00%	0	0,00%
Total	0	0,00%	0	0,00%	102	2,98%	102	2,15%
Trabzongaz	0	0,00%	0	0,00%	0	0,00%	0	0,00%
Yamanğaz	0	0,00%	0	0,00%	0	0,00%	0	0,00%
Yeni Ulaşlı	0	0,00%	0	0,00%	0	0,00%	0	0,00%
Yıldırım	0	0,00%	0	0,00%	41	1,20%	41	0,87%
Yurtgaz	0	0,00%	0	0,00%	59	1,71%	59	1,23%
Yurtpet	0	0,00%	0	0,00%	0	0,00%	0	0,00%
Yücelgaz	0	0,00%	0	0,00%	0	0,00%	0	0,00%
<b>TOPLAM</b>	<b>1.188</b>	<b>100</b>	<b>146</b>	<b>100</b>	<b>3.420</b>	<b>100</b>	<b>4.754</b>	<b>100,00%</b>

Tablo 2.33: Dağıtıcı şirketlerin Diyarbakır ili satışlarının ürün bazlı dağılımı

Dağıtıcı	Tüplü LPG		Dökme LPG		Otogaz		TOPLAM	
	Satış (ton)	Pazar Payı	Satış (ton)	Pazar Payı	Satış (ton)	Pazar Payı	Satış (ton)	Pazar Payı
Aytemiz	0	0,00%	0	0,00%	28	1,15%	28	0,88%
Adagaz	0	0,00%	0	0,00%	0	0,00%	0	0,00%
Akçagaz	0	0,00%	0	0,00%	0	0,00%	0	0,00%
Akgaz	0	0,00%	0	0,00%	0	0,00%	0	0,00%
Akpet	0	0,00%	0	0,00%	142	5,79%	142	4,44%
Altıngaz	0	0,00%	0	0,00%	0	0,00%	0	0,00%
Anadolugaz	0	0,00%	0	0,00%	0	0,00%	0	0,00%
Antgaz	0	0,00%	0	0,00%	0	0,00%	0	0,00%
Argaz	0	0,00%	0	0,00%	23	0,92%	23	0,70%
Asgaz	0	0,00%	0	0,00%	0	0,00%	0	0,00%
Atalikit	0	0,00%	0	0,00%	0	0,00%	0	0,00%
Avgaz	0	0,00%	0	0,00%	17	0,70%	17	0,54%
Aygaz	199	28,34%	7	14,78%	399	16,23%	605	18,86%
Birgaz	0	0,00%	0	0,00%	0	0,00%	0	0,00%
BP Gaz	8	1,20%	0	0,00%	101	4,11%	110	3,42%
Class Gaz	0	0,00%	0	0,00%	0	0,00%	0	0,00%
Çelebigaz	0	0,00%	0	0,00%	20	0,81%	20	0,62%
Enerjigaz	0	0,00%	0	0,00%	0	0,00%	0	0,00%
Eragaz	0	0,00%	0	0,00%	14	0,59%	14	0,45%
Erciyesgaz	0	0,00%	0	0,00%	0	0,00%	0	0,00%
Ergaz	0	0,00%	0	0,00%	0	0,00%	0	0,00%
Erolgaz	0	0,00%	0	0,00%	9	0,35%	9	0,27%
Eurogaz	0	0,00%	0	0,00%	263	10,69%	263	8,20%
Fullgaz	0	0,00%	0	0,00%	0	0,00%	0	0,00%
Gapgaz	0	0,00%	0	0,00%	24	0,98%	24	0,75%
Gazmer	0	0,00%	0	0,00%	0	0,00%	0	0,00%
Gazpa	0	0,00%	0	0,00%	0	0,00%	0	0,00%
Gesan	0	0,00%	0	0,00%	0	0,00%	0	0,00%
Güneşgaz	5	0,67%	13	28,10%	0	0,00%	18	0,55%
Günevgaz	0	0,00%	0	0,00%	0	0,00%	0	0,00%
Güvenalgaz	0	0,00%	0	0,00%	20	0,81%	20	0,62%
Güvengaz	0	0,00%	0	0,00%	0	0,00%	0	0,00%
Habaş	0	0,00%	0	0,00%	9	0,36%	9	0,28%
Hasgaz	0	0,00%	0	0,00%	0	0,00%	0	0,00%
Hilal Tüp	0	0,00%	0	0,00%	0	0,00%	0	0,00%
Hizmetgaz	0	0,00%	0	0,00%	0	0,00%	0	0,00%
Hürgaz	0	0,00%	0	0,00%	0	0,00%	0	0,00%
İpragaz	361	51,37%	12	25,54%	189	7,68%	561	17,49%
Jetgaz	0	0,00%	0	0,00%	0	0,00%	0	0,00%
Kalegaz	0	0,00%	0	0,00%	0	0,00%	0	0,00%
Kaleli Best	0	0,00%	0	0,00%	0	0,00%	0	0,00%
Karadeniz	0	0,00%	0	0,00%	0	0,00%	0	0,00%
Koçgaz	0	0,00%	0	0,00%	0	0,00%	0	0,00%
Kongaz	0	0,00%	0	0,00%	0	0,00%	0	0,00%
Likitgaz	0	0,00%	0	0,00%	0	0,00%	0	0,00%
Margaz	0	0,00%	0	0,00%	0	0,00%	0	0,00%
Mavigöl	0	0,00%	0	0,00%	27	1,09%	27	0,83%
Milangaz	92	13,09%	1	2,10%	140	5,68%	237	7,25%
Mogaz	34	4,82%	0	0,00%	97	3,96%	131	4,09%
Mygaz	0	0,00%	0	0,00%	0	0,00%	0	0,00%
Nargaz	4	0,50%	0	0,00%	93	3,80%	97	3,02%
Netgaz	0	0,00%	0	0,00%	0	0,00%	0	0,00%
Oralgaz	0	0,00%	0	0,00%	15	0,63%	15	0,48%
Pamukkale	0	0,00%	0	0,00%	0	0,00%	0	0,00%
Pegagaz	0	0,00%	0	0,00%	0	0,00%	0	0,00%
Petrol Ofisi	0	0,00%	0	0,00%	422	17,17%	422	13,17%
Selçukgaz	0	0,00%	0	0,00%	0	0,00%	0	0,00%
Selgaz	0	0,00%	0	0,00%	0	0,00%	0	0,00%
Shell%Turcas	0	0,00%	0	0,00%	237	9,62%	237	7,38%
Sorgun	0	0,00%	0	0,00%	0	0,00%	0	0,00%
Şangaz	0	0,00%	0	0,00%	0	0,00%	0	0,00%
Şarkgaz	0	0,00%	0	0,00%	4	0,18%	4	0,14%
Şiringaz	0	0,00%	0	0,00%	0	0,00%	0	0,00%
Torsan	0	0,00%	0	0,00%	0	0,00%	0	0,00%
Total	0	0,00%	13	29,47%	67	2,72%	80	2,51%
Trabzongaz	0	0,00%	0	0,00%	0	0,00%	0	0,00%
Yamangaz	0	0,00%	0	0,00%	17	0,67%	17	0,52%
Yeni Ulaşlı	0	0,00%	0	0,00%	0	0,00%	0	0,00%
Yıldırım	0	0,01%	0	0,00%	60	2,43%	60	1,87%
Yurtgaz	0	0,00%	0	0,00%	0	0,00%	0	0,00%
Yurtpet	0	0,00%	0	0,00%	0	0,00%	0	0,00%
Yücelgaz	0	0,00%	0	0,00%	22	0,90%	22	0,69%
TOPLAM	702	100	46	100	2.460	100	3.208	100,00%

Tablo 2.34: Dağıtıcı şirketlerin Düzce ili satışlarının ürün bazlı dağılımı

Dağıtıcı	Tüplü LPG		Dökme LPG		Otogaz		TOPLAM	
	Satış (ton)	Pazar Payı	Satış (ton)	Pazar Payı	Satış (ton)	Pazar Payı	Satış (ton)	Pazar Payı
Aytemiz	0	0,00%	0	0,00%	26	1,81%	26	1,17%
Adagaz	0	0,00%	0	0,00%	0	0,00%	0	0,00%
Akçagaz	3	0,77%	0	0,00%	0	0,00%	3	0,11%
Akgaz	0	0,00%	0	0,00%	0	0,00%	0	0,00%
Akpet	0	0,00%	0	0,00%	54	3,77%	54	2,45%
Altıngaz	0	0,00%	0	0,00%	0	0,00%	0	0,00%
Anadolugaz	0	0,00%	0	0,00%	4	0,27%	4	0,17%
Antgaz	0	0,00%	0	0,00%	0	0,00%	0	0,00%
Argaz	0	0,00%	0	0,00%	0	0,00%	0	0,00%
Asgaz	0	0,00%	0	0,00%	0	0,00%	0	0,00%
Atalikit	0	0,00%	0	0,00%	0	0,00%	0	0,00%
Avgaz	0	0,00%	0	0,00%	0	0,00%	0	0,00%
Aygaz	130	39,22%	16	3,49%	372	25,83%	518	23,35%
Birgaz	0	0,00%	0	0,00%	0	0,00%	0	0,00%
BP Gaz	19	5,62%	0	0,00%	50	3,45%	68	3,09%
Class Gaz	0	0,00%	0	0,00%	0	0,00%	0	0,00%
Çelebigaz	0	0,00%	0	0,00%	3	0,18%	3	0,12%
Enerjigaz	0	0,00%	0	0,00%	0	0,00%	0	0,00%
Eragaz	0	0,00%	0	0,00%	52	3,57%	52	2,32%
Erciyesgaz	0	0,00%	0	0,00%	0	0,00%	0	0,00%
Ergaz	0	0,00%	0	0,00%	16	1,13%	16	0,74%
Erolgaz	0	0,00%	0	0,00%	0	0,00%	0	0,00%
Eurogaz	0	0,00%	0	0,00%	0	0,00%	0	0,00%
Fullgaz	0	0,00%	0	0,00%	0	0,00%	0	0,00%
Gaggaz	0	0,00%	0	0,00%	0	0,00%	0	0,00%
Gazmer	0	0,00%	0	0,00%	0	0,00%	0	0,00%
Gazpa	0	0,00%	0	0,00%	0	0,00%	0	0,00%
Gesan	8	2,38%	0	0,00%	19	1,34%	27	1,23%
Güneşgaz	0	0,00%	0	0,00%	0	0,00%	0	0,00%
Güneygaz	0	0,00%	0	0,00%	0	0,00%	0	0,00%
Güvenalgaz	0	0,00%	0	0,00%	34	2,36%	34	1,53%
Güvengaz	0	0,00%	0	0,00%	0	0,00%	0	0,00%
Habaş	24	7,29%	0	0,00%	0	0,00%	24	1,09%
Hasgaz	0	0,00%	0	0,00%	0	0,00%	0	0,00%
Hilal Tüp	0	0,00%	0	0,00%	0	0,00%	0	0,00%
Hizmetgaz	0	0,00%	0	0,00%	0	0,00%	0	0,00%
Hürgaz	0	0,00%	0	0,00%	0	0,00%	0	0,00%
İpragaz	76	22,81%	25	5,58%	126	8,76%	227	10,23%
Jetgaz	0	0,00%	0	0,00%	0	0,00%	0	0,00%
Kalegaz	0	0,00%	0	0,00%	0	0,00%	0	0,00%
Kaleli Best	0	0,00%	0	0,00%	0	0,00%	0	0,00%
Karadeniz	0	0,00%	0	0,00%	6	0,42%	6	0,27%
Koçgaz	0	0,00%	0	0,00%	0	0,00%	0	0,00%
Kongaz	0	0,00%	0	0,00%	0	0,00%	0	0,00%
Likitgaz	0	0,00%	0	0,00%	0	0,00%	0	0,00%
Margaz	0	0,00%	0	0,00%	0	0,00%	0	0,00%
Maviğöl	0	0,00%	0	0,00%	0	0,00%	0	0,00%
Milangaz	51	15,28%	0	0,00%	91	6,34%	142	6,41%
Mogaz	22	6,63%	404	90,93%	70	4,82%	496	22,36%
Mygaz	0	0,00%	0	0,00%	0	0,00%	0	0,00%
Nargaz	0	0,00%	0	0,00%	0	0,00%	0	0,00%
Neğgaz	0	0,00%	0	0,00%	0	0,00%	0	0,00%
Oralgaz	0	0,00%	0	0,00%	0	0,00%	0	0,00%
Pamukkale	0	0,00%	0	0,00%	0	0,00%	0	0,00%
Pegagaz	0	0,00%	0	0,00%	0	0,00%	0	0,00%
Petrol Ofisi	0	0,00%	0	0,00%	245	16,99%	245	11,04%
Selçukgaz	0	0,00%	0	0,00%	0	0,00%	0	0,00%
Selgaz	0	0,00%	0	0,00%	0	0,00%	0	0,00%
Shell%Turcas	0	0,00%	0	0,00%	181	12,56%	181	8,16%
Sorgun	0	0,00%	0	0,00%	0	0,00%	0	0,00%
Şangaz	0	0,00%	0	0,00%	0	0,00%	0	0,00%
Şarkgaz	0	0,00%	0	0,00%	0	0,00%	0	0,00%
Şiringaz	0	0,00%	0	0,00%	0	0,00%	0	0,00%
Torsan	0	0,00%	0	0,00%	0	0,00%	0	0,00%
Total	0	0,00%	0	0,00%	44	3,05%	44	1,98%
Trabzongaz	0	0,00%	0	0,00%	0	0,00%	0	0,00%
Yamangaz	0	0,00%	0	0,00%	0	0,00%	0	0,00%
Yeni Ulaşlı	0	0,00%	0	0,00%	0	0,00%	0	0,00%
Yıldırım	0	0,00%	0	0,00%	16	1,09%	16	0,71%
Yurtgaz	0	0,00%	0	0,00%	32	2,25%	32	1,46%
Yurtpet	0	0,00%	0	0,00%	0	0,00%	0	0,00%
Yücelgaz	0	0,00%	0	0,00%	0	0,00%	0	0,00%
TOPLAM	332	100	445	100	1.441	100	2.217	100,00%

Tablo 2.35: Dağıtıcı şirketlerin Edirne ili satışlarının ürün bazlı dağılımı

Dağıtıcı	Tüplü LPG		Dökme LPG		Otogaz		TOPLAM	
	Satış (ton)	Pazar Payı	Satış (ton)	Pazar Payı	Satış (ton)	Pazar Payı	Satış (ton)	Pazar Payı
Aytemiz	0	0,00%	0	0,00%	22	2,76%	22	1,47%
Adagaz	0	0,00%	0	0,00%	0	0,00%	0	0,00%
Akçagaz	0	0,00%	0	0,00%	0	0,00%	0	0,00%
Akgaz	0	0,00%	0	0,00%	0	0,00%	0	0,00%
Akpet	0	0,00%	0	0,00%	31	3,94%	31	2,11%
Altıngaz	0	0,00%	0	0,00%	0	0,00%	0	0,00%
Anadolugaz	11	1,78%	0	0,00%	0	0,00%	11	0,78%
Antgaz	0	0,00%	0	0,00%	0	0,00%	0	0,00%
Argaz	1	0,10%	0	0,00%	0	0,00%	1	0,05%
Asgaz	0	0,00%	0	0,00%	0	0,00%	0	0,00%
Atalikit	0	0,00%	0	0,00%	0	0,00%	0	0,00%
Avgaz	0	0,00%	0	0,00%	0	0,00%	0	0,00%
Aygaz	229	35,63%	10	25,17%	61	7,80%	300	20,49%
Birgaz	0	0,00%	0	0,00%	0	0,00%	0	0,00%
BP Gaz	58	9,05%	0	0,00%	25	3,16%	83	5,66%
Class Gaz	0	0,00%	0	0,00%	0	0,00%	0	0,00%
Çelebigaz	0	0,00%	0	0,00%	0	0,00%	0	0,00%
Enerjigaz	0	0,00%	0	0,00%	5	0,59%	5	0,31%
Eragaz	0	0,00%	0	0,00%	0	0,00%	0	0,00%
Erciyegaz	0	0,00%	0	0,00%	0	0,00%	0	0,00%
Ergaz	10	1,62%	0	0,00%	0	0,00%	10	0,71%
Erolgaz	0	0,00%	0	0,00%	0	0,00%	0	0,00%
Eurogaz	0	0,00%	0	0,00%	0	0,00%	0	0,00%
Fullgaz	0	0,00%	0	0,00%	0	0,00%	0	0,00%
Gapgaz	0	0,00%	0	0,00%	0	0,00%	0	0,00%
Gazmer	0	0,00%	0	0,00%	0	0,00%	0	0,00%
Gazpa	0	0,00%	0	0,00%	0	0,00%	0	0,00%
Gesan	0	0,00%	0	0,00%	0	0,00%	0	0,00%
Güneşgaz	8	1,26%	8	20,65%	0	0,00%	16	1,11%
Güneygaz	0	0,00%	0	0,00%	0	0,00%	0	0,00%
Güvenalgaz	0	0,00%	0	0,00%	0	0,00%	0	0,00%
Güvengaz	0	0,00%	0	0,00%	0	0,00%	0	0,00%
Habaş	0	0,00%	0	0,00%	19	2,38%	19	1,27%
Hasgaz	0	0,00%	0	0,00%	0	0,00%	0	0,00%
Hilal Tüp	0	0,00%	0	0,00%	0	0,00%	0	0,00%
Hizmetgaz	0	0,00%	0	0,00%	0	0,00%	0	0,00%
Hürgaz	0	0,00%	0	0,00%	0	0,00%	0	0,00%
İpragaz	175	27,21%	9	23,50%	16	2,07%	200	13,69%
Jetgaz	0	0,00%	0	0,00%	0	0,00%	0	0,00%
Kalegaz	0	0,00%	0	0,00%	0	0,00%	0	0,00%
Kaleli Best	0	0,00%	0	0,00%	0	0,00%	0	0,00%
Karadeniz	0	0,00%	0	0,00%	0	0,00%	0	0,00%
Koçgaz	0	0,00%	0	0,00%	0	0,00%	0	0,00%
Kongaz	0	0,00%	0	0,00%	0	0,00%	0	0,00%
Likitgaz	0	0,00%	0	0,00%	0	0,00%	0	0,00%
Margaz	0	0,00%	0	0,00%	0	0,00%	0	0,00%
Maviğöl	0	0,00%	0	0,00%	0	0,00%	0	0,00%
Milangaz	93	14,50%	0	0,00%	15	1,86%	108	7,36%
Mogaz	56	8,67%	12	30,69%	0	0,00%	68	4,63%
Mygaz	0	0,00%	0	0,00%	0	0,00%	0	0,00%
Nargaz	0	0,00%	0	0,00%	0	0,00%	0	0,00%
Netgaz	0	0,00%	0	0,00%	0	0,00%	0	0,00%
Oralgaz	0	0,00%	0	0,00%	0	0,00%	0	0,00%
Pamukkale	0	0,00%	0	0,00%	0	0,00%	0	0,00%
Pegağaz	0	0,00%	0	0,00%	0	0,00%	0	0,00%
Petrol Ofisi	0	0,00%	0	0,00%	281	35,98%	281	19,21%
Selçukgaz	0	0,00%	0	0,00%	0	0,00%	0	0,00%
Selgaz	0	0,00%	0	0,00%	0	0,00%	0	0,00%
Shell%Turcas	0	0,00%	0	0,00%	199	25,45%	199	13,59%
Sorğun	0	0,00%	0	0,00%	0	0,00%	0	0,00%
Şangaz	0	0,00%	0	0,00%	0	0,00%	0	0,00%
Şarkgaz	0	0,00%	0	0,00%	0	0,00%	0	0,00%
Şiringaz	0	0,00%	0	0,00%	0	0,00%	0	0,00%
Torsan	0	0,00%	0	0,00%	0	0,00%	0	0,00%
Total	0	0,00%	0	0,00%	91	11,64%	91	6,21%
Trabzongaz	1	0,19%	0	0,00%	0	0,00%	1	0,08%
Yamanğaz	0	0,00%	0	0,00%	0	0,00%	0	0,00%
Yeni Ulaşlı	0	0,00%	0	0,00%	0	0,00%	0	0,00%
Yıldırım	0	0,00%	0	0,00%	3	0,33%	3	0,18%
Yurtgaz	0	0,00%	0	0,00%	16	2,04%	16	1,09%
Yurtpet	0	0,00%	0	0,00%	0	0,00%	0	0,00%
Yücelgaz	0	0,00%	0	0,00%	0	0,00%	0	0,00%
<b>TOPLAM</b>	<b>643</b>	<b>100</b>	<b>39</b>	<b>100</b>	<b>782</b>	<b>100</b>	<b>1.465</b>	<b>100,00%</b>

Tablo 2.36: Dağıtıcı şirketlerin Elazığ ili satışlarının ürün bazlı dağılımı

Dağıtıcı	Tüplü LPG		Dökme LPG		Otogaz		TOPLAM	
	Satış (ton)	Pazar Payı	Satış (ton)	Pazar Payı	Satış (ton)	Pazar Payı	Satış (ton)	Pazar Payı
Aytemiz	0	0,00%	0	0,00%	4	0,30%	4	0,19%
Adagaz	0	0,00%	0	0,00%	0	0,00%	0	0,00%
Akçagaz	0	0,00%	0	0,00%	0	0,00%	0	0,00%
Akgaz	0	0,00%	0	0,00%	0	0,00%	0	0,00%
Akpet	0	0,00%	0	0,00%	0	0,00%	0	0,00%
Altingaz	0	0,00%	0	0,00%	0	0,00%	0	0,00%
Anadolugaz	0	0,00%	0	0,00%	0	0,00%	0	0,00%
Antgaz	0	0,00%	0	0,00%	0	0,00%	0	0,00%
Argaz	0	0,00%	0	0,00%	0	0,00%	0	0,00%
Asgaz	0	0,00%	0	0,00%	0	0,00%	0	0,00%
Atalikit	0	0,00%	0	0,00%	0	0,00%	0	0,00%
Avgaz	0	0,00%	0	0,00%	0	0,00%	0	0,00%
Aygaz	248	35,84%	11	33,60%	345	26,50%	603	29,80%
Birgaz	0	0,00%	0	0,00%	0	0,00%	0	0,00%
BP Gaz	0	0,00%	0	0,00%	0	0,00%	0	0,00%
Class Gaz	0	0,00%	0	0,00%	0	0,00%	0	0,00%
Celebigaz	0	0,00%	0	0,00%	0	0,00%	0	0,00%
Enerjigaz	0	0,00%	0	0,00%	0	0,00%	0	0,00%
Eragaz	0	0,00%	0	0,00%	152	11,67%	152	7,50%
Erciyegaz	0	0,00%	0	0,00%	0	0,00%	0	0,00%
Ergaz	0	0,00%	0	0,00%	0	0,00%	0	0,00%
Erolgaz	0	0,00%	0	0,00%	16	1,23%	16	0,79%
Eurogaz	0	0,00%	0	0,00%	0	0,00%	0	0,00%
Fullgaz	0	0,00%	0	0,00%	0	0,00%	0	0,00%
Gapgaz	0	0,00%	0	0,00%	0	0,00%	0	0,00%
Gazmer	0	0,00%	0	0,00%	0	0,00%	0	0,00%
Gazpa	0	0,00%	0	0,00%	0	0,00%	0	0,00%
Gesan	0	0,00%	0	0,00%	0	0,00%	0	0,00%
Güneşgaz	5	0,72%	0	0,00%	0	0,00%	5	0,25%
Güneygaz	0	0,00%	0	0,00%	0	0,00%	0	0,00%
Güvenalgaz	0	0,00%	0	0,00%	16	1,23%	16	0,79%
Güvengaz	0	0,00%	0	0,00%	0	0,00%	0	0,00%
Habaş	0	0,00%	0	0,00%	0	0,00%	0	0,00%
Hasgaz	0	0,00%	0	0,00%	0	0,00%	0	0,00%
Hilal Tüp	0	0,00%	0	0,00%	0	0,00%	0	0,00%
Hizmetgaz	0	0,00%	0	0,00%	0	0,00%	0	0,00%
Hürgaz	0	0,00%	0	0,00%	0	0,00%	0	0,00%
İpragaz	218	31,57%	5	14,89%	183	14,03%	406	20,02%
Jetgaz	0	0,00%	0	0,00%	0	0,00%	0	0,00%
Kalegaz	0	0,00%	0	0,00%	0	0,00%	0	0,00%
Kaleli Best	0	0,00%	0	0,00%	0	0,00%	0	0,00%
Karadeniz	0	0,00%	0	0,00%	0	0,00%	0	0,00%
Koçgaz	0	0,00%	0	0,00%	0	0,00%	0	0,00%
Kongaz	0	0,00%	0	0,00%	0	0,00%	0	0,00%
Likitgaz	0	0,00%	0	0,00%	0	0,00%	0	0,00%
Margaz	0	0,00%	0	0,00%	0	0,00%	0	0,00%
Maviöl	0	0,00%	4	10,86%	0	0,00%	4	0,17%
Milangaz	26	3,76%	0	0,00%	30	2,33%	56	2,78%
Mogaz	14	2,04%	0	0,00%	32	2,45%	46	2,27%
Mygaz	0	0,00%	0	0,00%	0	0,00%	0	0,00%
Nargaz	0	0,00%	0	0,00%	5	0,38%	5	0,24%
Netgaz	0	0,00%	0	0,00%	0	0,00%	0	0,00%
Oralgaz	5	0,76%	1	4,25%	87	6,69%	94	4,63%
Pamukkale	0	0,00%	0	0,00%	0	0,00%	0	0,00%
Pegagaz	0	0,00%	0	0,00%	0	0,00%	0	0,00%
Petrol Ofisi	0	0,00%	0	0,00%	200	15,36%	200	9,88%
Selçukgaz	0	0,00%	0	0,00%	0	0,00%	0	0,00%
Selgaz	0	0,00%	0	0,00%	0	0,00%	0	0,00%
Shell%Turcas	0	0,00%	0	0,00%	34	2,60%	34	1,67%
Sorgun	0	0,00%	0	0,00%	0	0,00%	0	0,00%
Şangaz	0	0,00%	0	0,00%	0	0,00%	0	0,00%
Şarkgaz	173	25,10%	12	36,40%	174	13,38%	359	17,74%
Şiringaz	0	0,00%	0	0,00%	0	0,00%	0	0,00%
Torsan	0	0,00%	0	0,00%	0	0,00%	0	0,00%
Total	0	0,00%	0	0,00%	0	0,00%	0	0,00%
Trabzongaz	0	0,00%	0	0,00%	0	0,00%	0	0,00%
Yamağaz	0	0,00%	0	0,00%	0	0,00%	0	0,00%
Yeni Ulaşlı	0	0,00%	0	0,00%	0	0,00%	0	0,00%
Yıldırım	0	0,00%	0	0,00%	13	0,98%	13	0,63%
Yurtgaz	0	0,00%	0	0,00%	0	0,00%	0	0,00%
Yurtpet	0	0,00%	0	0,00%	0	0,00%	0	0,00%
Yücelgaz	1	0,21%	0	0,00%	11	0,88%	13	0,64%
<b>TOPLAM</b>	<b>691</b>	<b>100</b>	<b>32</b>	<b>100</b>	<b>1.303</b>	<b>100</b>	<b>2.025</b>	<b>100,00%</b>

Tablo 2.37: Dağıtıcı şirketlerin Erzincan ili satışlarının ürün bazlı dağılımı

Dağıtıcı	Tüplü LPG		Dökme LPG		Otogaz		TOPLAM	
	Satış (ton)	Pazar Payı	Satış (ton)	Pazar Payı	Satış (ton)	Pazar Payı	Satış (ton)	Pazar Payı
Aytemiz	0	0,00%	0	0,00%	8	1,25%	8	0,94%
Adagaz	0	0,00%	0	0,00%	0	0,00%	0	0,00%
Akçagaz	0	0,00%	0	0,00%	0	0,00%	0	0,00%
Akgaz	0	0,00%	0	0,00%	8	1,13%	8	0,85%
Akpet	0	0,00%	0	0,00%	116	17,32%	116	13,00%
Alıngaz	0	0,00%	0	0,00%	0	0,00%	0	0,00%
Anadolugaz	0	0,00%	0	0,00%	0	0,00%	0	0,00%
Antgaz	0	0,00%	0	0,00%	0	0,00%	0	0,00%
Argaz	0	0,00%	0	0,00%	0	0,00%	0	0,00%
Asgaz	0	0,00%	0	0,00%	0	0,00%	0	0,00%
Atalikit	0	0,00%	0	0,00%	0	0,00%	0	0,00%
Avgaz	0	0,00%	0	0,00%	0	0,00%	0	0,00%
Aygaz	70	33,83%	2	12,35%	97	14,55%	169	18,97%
Birgaz	0	0,00%	0	0,00%	0	0,00%	0	0,00%
BP Gaz	0	0,00%	0	0,00%	0	0,00%	0	0,00%
Class Gaz	0	0,00%	0	0,00%	0	0,00%	0	0,00%
Çelebigaz	0	0,00%	0	0,00%	0	0,00%	0	0,00%
Enerjigaz	0	0,00%	0	0,00%	0	0,00%	0	0,00%
Eragaz	0	0,00%	0	0,00%	0	0,00%	0	0,00%
Erciyesgaz	0	0,00%	0	0,00%	0	0,00%	0	0,00%
Ergaz	10	4,85%	0	0,00%	0	0,00%	10	1,12%
Erolgaz	0	0,00%	0	0,00%	0	0,00%	0	0,00%
Eurogaz	0	0,00%	0	0,00%	0	0,00%	0	0,00%
Fullgaz	0	0,00%	0	0,00%	0	0,00%	0	0,00%
Gapgaz	0	0,00%	0	0,00%	0	0,00%	0	0,00%
Gazmer	0	0,00%	0	0,00%	0	0,00%	0	0,00%
Gazpa	0	0,00%	0	0,00%	0	0,00%	0	0,00%
Gesan	0	0,00%	0	0,00%	0	0,00%	0	0,00%
Güneşgaz	0	0,00%	0	0,00%	0	0,00%	0	0,00%
Günevgaz	0	0,00%	0	0,00%	0	0,00%	0	0,00%
Güvenalgaz	0	0,00%	0	0,00%	17	2,54%	17	1,91%
Güvengaz	0	0,00%	0	0,00%	0	0,00%	0	0,00%
Habaş	0	0,00%	0	0,00%	23	3,49%	23	2,62%
Hasgaz	0	0,00%	0	0,00%	0	0,00%	0	0,00%
Hilal Tüp	0	0,00%	0	0,00%	0	0,00%	0	0,00%
Hizmetgaz	0	0,00%	0	0,00%	0	0,00%	0	0,00%
Hürgaz	0	0,00%	0	0,00%	15	2,22%	15	1,67%
İpragaz	56	27,23%	14	87,65%	8	1,26%	79	8,84%
Jetgaz	0	0,00%	0	0,00%	0	0,00%	0	0,00%
Kalegaz	0	0,00%	0	0,00%	0	0,00%	0	0,00%
Kaleli Best	0	0,00%	0	0,00%	0	0,00%	0	0,00%
Karadeniz	0	0,00%	0	0,00%	0	0,00%	0	0,00%
Koçgaz	0	0,00%	0	0,00%	0	0,00%	0	0,00%
Kongaz	0	0,00%	0	0,00%	0	0,00%	0	0,00%
Likitgaz	0	0,00%	0	0,00%	0	0,00%	0	0,00%
Margaz	0	0,00%	0	0,00%	0	0,00%	0	0,00%
Mavigöl	0	0,00%	0	0,00%	0	0,00%	0	0,00%
Milangaz	34	16,30%	0	0,00%	17	2,57%	51	5,70%
Mogaz	35	17,00%	0	0,00%	66	9,81%	101	11,29%
Mygaz	0	0,00%	0	0,00%	0	0,00%	0	0,00%
Nargaz	0	0,00%	0	0,00%	0	0,00%	0	0,00%
Netgaz	0	0,00%	0	0,00%	0	0,00%	0	0,00%
Oralgaz	0	0,00%	0	0,00%	0	0,00%	0	0,00%
Pamukkale	0	0,00%	0	0,00%	0	0,00%	0	0,00%
Pegagaz	0	0,00%	0	0,00%	0	0,00%	0	0,00%
Petrol Ofisi	0	0,00%	0	0,00%	159	23,72%	159	17,80%
Selçukgaz	0	0,00%	0	0,00%	8	1,26%	8	0,95%
Selgaz	0	0,00%	0	0,00%	0	0,00%	0	0,00%
Shell%Turcas	0	0,00%	0	0,00%	23	3,43%	23	2,57%
Sorgun	0	0,00%	0	0,00%	0	0,00%	0	0,00%
Şangaz	0	0,00%	0	0,00%	0	0,00%	0	0,00%
Şarkgaz	2	0,80%	0	0,00%	0	0,00%	2	0,18%
Şiringaz	0	0,00%	0	0,00%	0	0,00%	0	0,00%
Torsan	0	0,00%	0	0,00%	0	0,00%	0	0,00%
Total	0	0,00%	0	0,00%	52	7,77%	52	5,83%
Trabzongaz	0	0,00%	0	0,00%	40	5,96%	40	4,47%
Yamangaz	0	0,00%	0	0,00%	0	0,00%	0	0,00%
Yeni Ulaşlı	0	0,00%	0	0,00%	0	0,00%	0	0,00%
Yıldırım	0	0,00%	0	0,00%	12	1,72%	12	1,29%
Yurtgaz	0	0,00%	0	0,00%	0	0,00%	0	0,00%
Yurtpet	0	0,00%	0	0,00%	0	0,00%	0	0,00%
Yücelgaz	0	0,00%	0	0,00%	0	0,00%	0	0,00%
TOPLAM	206	100	16	100	669	100	892	100,00%

Tablo 2.38: Dağıtıcı şirketlerin Erzurum ili satışlarının ürün bazlı dağılımı

Dağıtıcı	Tüplü LPG		Dökme LPG		Otogaz		TOPLAM	
	Satış (ton)	Pazar Payı	Satış (ton)	Pazar Payı	Satış (ton)	Pazar Payı	Satış (ton)	Pazar Payı
Aytemiz	0	0,00%	0	0,00%	79	5,25%	79	4,01%
Adagaz	0	0,00%	0	0,00%	0	0,00%	0	0,00%
Akçagaz	0	0,00%	0	0,00%	0	0,00%	0	0,00%
Akgaz	0	0,00%	0	0,00%	0	0,00%	0	0,00%
Akpet	0	0,00%	0	0,00%	127	8,50%	127	6,49%
Altingaz	0	0,00%	0	0,00%	0	0,00%	0	0,00%
Anadolugaz	0	0,00%	0	0,00%	0	0,00%	0	0,00%
Antgaz	0	0,00%	0	0,00%	0	0,00%	0	0,00%
Argaz	0	0,00%	0	0,00%	0	0,00%	0	0,00%
Asgaz	0	0,00%	0	0,00%	0	0,00%	0	0,00%
Atalikit	0	0,00%	0	0,00%	0	0,00%	0	0,00%
Avgaz	0	0,00%	0	0,00%	0	0,00%	0	0,00%
Aygaz	89	19,61%	0	0,00%	50	3,34%	139	7,10%
Birgaz	0	0,00%	0	0,00%	0	0,00%	0	0,00%
BP Gaz	0	0,00%	0	0,00%	0	0,00%	0	0,00%
Class Gaz	0	0,00%	0	0,00%	0	0,00%	0	0,00%
Çelebigaz	0	0,00%	0	0,00%	8	0,50%	8	0,38%
Enerjigaz	0	0,00%	0	0,00%	0	0,00%	0	0,00%
Eragaz	0	0,00%	0	0,00%	0	0,00%	0	0,00%
Erciyesgaz	0	0,00%	0	0,00%	0	0,00%	0	0,00%
Ergaz	149	32,75%	0	0,00%	124	8,26%	272	13,89%
Erolgaz	0	0,00%	0	0,00%	0	0,00%	0	0,00%
Eurogaz	0	0,00%	0	0,00%	0	0,00%	0	0,00%
Fullgaz	0	0,00%	0	0,00%	0	0,00%	0	0,00%
Gapgaz	0	0,00%	0	0,00%	0	0,00%	0	0,00%
Gazmer	0	0,00%	0	0,00%	0	0,00%	0	0,00%
Gazpa	0	0,00%	0	0,00%	0	0,00%	0	0,00%
Gesan	0	0,00%	0	0,00%	0	0,00%	0	0,00%
Güneşgaz	1	0,31%	4	38,82%	0	0,00%	5	0,27%
Güneygaz	0	0,00%	0	0,00%	0	0,00%	0	0,00%
Güvenalgaz	0	0,00%	0	0,00%	29	1,94%	29	1,48%
Güvengaz	0	0,00%	0	0,00%	0	0,00%	0	0,00%
Habaş	0	0,00%	0	0,00%	0	0,00%	0	0,00%
Hasgaz	0	0,00%	0	0,00%	0	0,00%	0	0,00%
Hilal Tüp	0	0,00%	0	0,00%	0	0,00%	0	0,00%
Hizmetgaz	0	0,00%	0	0,00%	0	0,00%	0	0,00%
Hürgaz	0	0,00%	0	0,00%	53	3,57%	53	2,72%
İpragaz	140	30,90%	4	42,55%	49	3,29%	194	9,89%
Jetgaz	0	0,00%	0	0,00%	0	0,00%	0	0,00%
Kalegaz	0	0,00%	0	0,00%	0	0,00%	0	0,00%
Kaleli Best	0	0,00%	0	0,00%	0	0,00%	0	0,00%
Karadeniz	0	0,00%	0	0,00%	0	0,00%	0	0,00%
Koçgaz	0	0,00%	0	0,00%	0	0,00%	0	0,00%
Kongaz	0	0,00%	0	0,00%	0	0,00%	0	0,00%
Likitgaz	0	0,00%	0	0,00%	0	0,00%	0	0,00%
Margaz	0	0,00%	0	0,00%	0	0,00%	0	0,00%
Mavigöl	0	0,00%	0	0,00%	0	0,00%	0	0,00%
Milangaz	72	15,80%	0	0,00%	219	14,66%	291	14,85%
Mogaz	3	0,64%	2	18,63%	33	2,20%	38	1,92%
Mygaz	0	0,00%	0	0,00%	0	0,00%	0	0,00%
Nargaz	0	0,00%	0	0,00%	0	0,00%	0	0,00%
Netgaz	0	0,00%	0	0,00%	0	0,00%	0	0,00%
Oralgaz	0	0,00%	0	0,00%	115	7,69%	115	5,87%
Pamukkale	0	0,00%	0	0,00%	0	0,00%	0	0,00%
Pegagaz	0	0,00%	0	0,00%	0	0,00%	0	0,00%
Petrol Ofisi	0	0,00%	0	0,00%	244	16,29%	244	12,43%
Selçukgaz	0	0,00%	0	0,00%	0	0,00%	0	0,00%
Selgaz	0	0,00%	0	0,00%	0	0,00%	0	0,00%
Shell%Turcas	0	0,00%	0	0,00%	59	3,97%	59	3,03%
Sorgun	0	0,00%	0	0,00%	0	0,00%	0	0,00%
Şangaz	0	0,00%	0	0,00%	0	0,00%	0	0,00%
Şarkgaz	0	0,00%	0	0,00%	0	0,00%	0	0,00%
Şiringaz	0	0,00%	0	0,00%	0	0,00%	0	0,00%
Torsan	0	0,00%	0	0,00%	0	0,00%	0	0,00%
Total	0	0,00%	0	0,00%	14	0,94%	14	0,71%
Trabzongaz	0	0,00%	0	0,00%	22	1,48%	22	1,13%
Yamangaz	0	0,00%	0	0,00%	5	0,31%	5	0,24%
Yeni Ulaşlı	0	0,00%	0	0,00%	0	0,00%	0	0,00%
Yıldırım	0	0,00%	0	0,00%	267	17,81%	267	13,59%
Yurtgaz	0	0,00%	0	0,00%	0	0,00%	0	0,00%
Yurtpet	0	0,00%	0	0,00%	0	0,00%	0	0,00%
Yücelgaz	0	0,00%	0	0,00%	0	0,00%	0	0,00%
TOPLAM	455	100	10	100	1.496	100	1.961	100,00%

Tablo 2.39: Dağıtıcı şirketlerin Eskişehir ili satışlarının ürün bazlı dağılımı

Dağıtıcı	Tüplü LPG		Dökme LPG		Otogaz		TOPLAM	
	Satış (ton)	Pazar Payı	Satış (ton)	Pazar Payı	Satış (ton)	Pazar Payı	Satış (ton)	Pazar Payı
Aytemiz	0	0,00%	0	0,00%	35	1,43%	35	1,11%
Adagaz	0	0,00%	0	0,00%	0	0,00%	0	0,00%
Akçagaz	0	0,00%	0	0,00%	0	0,00%	0	0,00%
Akgaz	0	0,00%	0	0,00%	0	0,00%	0	0,00%
Akpet	0	0,00%	0	0,00%	0	0,00%	0	0,00%
Alıngaz	0	0,00%	0	0,00%	0	0,00%	0	0,00%
Anadolugaz	0	0,00%	0	0,00%	0	0,00%	0	0,00%
Anıgaz	0	0,00%	0	0,00%	0	0,00%	0	0,00%
Argaz	0	0,00%	0	0,00%	0	0,00%	0	0,00%
Asgaz	0	0,00%	0	0,00%	0	0,00%	0	0,00%
Atalikit	0	0,00%	0	0,00%	0	0,00%	0	0,00%
Avgaz	0	0,00%	0	0,00%	0	0,00%	0	0,00%
Aygaz	336	58,74%	108	75,69%	466	18,93%	910	28,65%
Birgaz	0	0,00%	0	0,00%	0	0,00%	0	0,00%
BP Gaz	11	1,85%	0	0,00%	210	8,53%	221	6,95%
Class Gaz	0	0,00%	0	0,00%	0	0,00%	0	0,00%
Çelebigaz	0	0,00%	0	0,00%	0	0,00%	0	0,00%
Enerjigaz	0	0,00%	0	0,00%	0	0,00%	0	0,00%
Eragaz	0	0,00%	0	0,00%	0	0,00%	0	0,00%
Erciyesgaz	0	0,00%	0	0,00%	0	0,00%	0	0,00%
Ergaz	3	0,48%	0	0,00%	5	0,22%	8	0,25%
Erolgaz	0	0,00%	0	0,00%	0	0,00%	0	0,00%
Eurogaz	0	0,00%	0	0,00%	4	0,17%	4	0,13%
Fullgaz	0	0,00%	0	0,00%	171	6,95%	171	5,39%
Gapgaz	0	0,00%	0	0,00%	0	0,00%	0	0,00%
Gazmer	0	0,00%	0	0,00%	14	0,57%	14	0,44%
Gazpa	0	0,00%	0	0,00%	0	0,00%	0	0,00%
Gesan	0	0,00%	0	0,00%	0	0,00%	0	0,00%
Güneşgaz	3	0,48%	8	5,33%	0	0,00%	10	0,33%
Güneygaz	0	0,00%	0	0,00%	0	0,00%	0	0,00%
Güvenalgaz	0	0,00%	0	0,00%	52	2,11%	52	1,64%
Güvengaz	0	0,00%	0	0,00%	0	0,00%	0	0,00%
Habaş	4	0,63%	0	0,00%	48	1,96%	52	1,64%
Hasgaz	0	0,00%	0	0,00%	0	0,00%	0	0,00%
Hilal Tüp	0	0,00%	0	0,00%	0	0,00%	0	0,00%
Hizmetgaz	0	0,00%	0	0,00%	0	0,00%	0	0,00%
Hürgaz	0	0,00%	0	0,00%	0	0,00%	0	0,00%
İpragaz	108	18,94%	6	3,99%	92	3,75%	206	6,50%
Jetgaz	0	0,00%	0	0,00%	0	0,00%	0	0,00%
Kalegaz	0	0,00%	0	0,00%	0	0,00%	0	0,00%
Kaleli Best	0	0,00%	0	0,00%	0	0,00%	0	0,00%
Karadeniz	0	0,00%	0	0,00%	0	0,00%	0	0,00%
Koçgaz	0	0,00%	0	0,00%	0	0,00%	0	0,00%
Kongaz	0	0,00%	0	0,00%	0	0,00%	0	0,00%
Likitgaz	0	0,00%	0	0,00%	0	0,00%	0	0,00%
Margaz	0	0,00%	0	0,00%	0	0,00%	0	0,00%
Mavigöl	0	0,00%	0	0,00%	0	0,00%	0	0,00%
Milangaz	104	18,16%	11	7,95%	268	10,90%	384	12,08%
Mogaz	4	0,72%	10	7,04%	141	5,73%	155	4,89%
Mygaz	0	0,00%	0	0,00%	0	0,00%	0	0,00%
Nargaz	0	0,00%	0	0,00%	0	0,00%	0	0,00%
Netgaz	0	0,00%	0	0,00%	0	0,00%	0	0,00%
Oralgaz	0	0,00%	0	0,00%	0	0,00%	0	0,00%
Pamukkale	0	0,00%	0	0,00%	0	0,00%	0	0,00%
Pegagaz	0	0,00%	0	0,00%	0	0,00%	0	0,00%
Petrol Ofisi	0	0,00%	0	0,00%	300	12,20%	300	9,45%
Selçukgaz	0	0,00%	0	0,00%	0	0,00%	0	0,00%
Selgaz	0	0,00%	0	0,00%	0	0,00%	0	0,00%
Shell%Turcas	0	0,00%	0	0,00%	256	10,40%	256	8,06%
Sorgun	0	0,00%	0	0,00%	0	0,00%	0	0,00%
Şangaz	0	0,00%	0	0,00%	0	0,00%	0	0,00%
Şarkgaz	0	0,00%	0	0,00%	0	0,00%	0	0,00%
Şiringaz	0	0,00%	0	0,00%	0	0,00%	0	0,00%
Torsan	0	0,00%	0	0,00%	0	0,00%	0	0,00%
Total	0	0,00%	0	0,00%	320	13,00%	320	10,08%
Trabzongaz	0	0,00%	0	0,00%	0	0,00%	0	0,00%
Yamangaz	0	0,00%	0	0,00%	0	0,00%	0	0,00%
Yeni Ulaşlı	0	0,00%	0	0,00%	0	0,00%	0	0,00%
Yıldırım	0	0,00%	0	0,00%	43	1,76%	43	1,37%
Yurtgaz	0	0,00%	0	0,00%	34	1,38%	34	1,07%
Yurtpet	0	0,00%	0	0,00%	0	0,00%	0	0,00%
Yücelgaz	0	0,00%	0	0,00%	0	0,00%	0	0,00%
TOPLAM	572	100	142	100	2.461	100	3.176	100,00%

**Tablo 2.40: Dağıtıcı şirketlerin Gaziantep ili satışlarının ürün bazlı dağılımı**

Dağıtıcı	Tüplü LPG		Dökme LPG		Otogaz		TOPLAM	
	Satış (ton)	Pazar Payı	Satış (ton)	Pazar Payı	Satış (ton)	Pazar Payı	Satış (ton)	Pazar Payı
Aytemiz	0	0,00%	0	0,00%	77	1,63%	77	1,12%
Adagaz	0	0,00%	0	0,00%	0	0,00%	0	0,00%
Akçagaz	0	0,00%	0	0,00%	0	0,00%	0	0,00%
Akgaz	0	0,00%	0	0,00%	0	0,00%	0	0,00%
Akpet	0	0,00%	0	0,00%	90	1,90%	90	1,31%
Altıngaz	0	0,00%	0	0,00%	0	0,00%	0	0,00%
Anadolugaz	0	0,00%	0	0,00%	0	0,00%	0	0,00%
Anıtgaz	0	0,00%	0	0,00%	0	0,00%	0	0,00%
Argaz	0	0,00%	0	0,00%	9	0,20%	9	0,14%
Asgaz	0	0,00%	0	0,00%	0	0,00%	0	0,00%
Atalikit	0	0,00%	0	0,00%	0	0,00%	0	0,00%
Avgaz	0	0,00%	0	0,00%	0	0,00%	0	0,00%
Aygaz	574	28,50%	12	8,58%	1.060	22,45%	1.646	23,94%
Birgaz	0	0,00%	0	0,00%	0	0,00%	0	0,00%
BP Gaz	242	12,03%	0	0,00%	413	8,73%	655	9,52%
Class Gaz	0	0,00%	0	0,00%	0	0,00%	0	0,00%
Çelebigaz	0	0,00%	0	0,00%	29	0,62%	29	0,42%
Enerjigaz	0	0,00%	0	0,00%	0	0,00%	0	0,00%
Eragaz	0	0,00%	0	0,00%	0	0,00%	0	0,00%
Erciyesgaz	0	0,00%	0	0,00%	0	0,00%	0	0,00%
Ergaz	0	0,00%	0	0,00%	98	2,08%	98	1,43%
Erolgaz	0	0,00%	8	6,16%	56	1,17%	64	0,93%
Eurogaz	0	0,00%	0	0,00%	33	0,70%	33	0,48%
Fullgaz	0	0,00%	0	0,00%	0	0,00%	0	0,00%
Gapgaz	0	0,00%	0	0,00%	17	0,35%	17	0,24%
Gazmer	0	0,00%	0	0,00%	0	0,00%	0	0,00%
Gazpa	0	0,00%	0	0,00%	0	0,00%	0	0,00%
Gesan	0	0,00%	0	0,00%	0	0,00%	0	0,00%
Güneşgaz	2	0,10%	0	0,00%	0	0,00%	2	0,03%
Güneygaz	0	0,00%	0	0,00%	0	0,00%	0	0,00%
Güvenalgaz	0	0,00%	0	0,00%	498	10,54%	498	7,24%
Güvengaz	0	0,00%	0	0,00%	0	0,00%	0	0,00%
Habaş	0	0,00%	0	0,00%	0	0,00%	0	0,00%
Hasgaz	0	0,00%	0	0,00%	7	0,16%	7	0,11%
Hilal Tüp	0	0,00%	0	0,00%	0	0,00%	0	0,00%
Hizmetgaz	0	0,00%	0	0,00%	0	0,00%	0	0,00%
Hürgaz	0	0,00%	0	0,00%	0	0,00%	0	0,00%
İpragaz	768	38,10%	97	70,49%	104	2,21%	969	14,09%
Jetgaz	0	0,00%	0	0,00%	0	0,00%	0	0,00%
Kalegaz	0	0,00%	0	0,00%	0	0,00%	0	0,00%
Kaleli Best	0	0,00%	0	0,00%	0	0,00%	0	0,00%
Karadeniz	0	0,00%	0	0,00%	0	0,00%	0	0,00%
Koçgaz	0	0,00%	0	0,00%	0	0,00%	0	0,00%
Kongaz	0	0,00%	0	0,00%	0	0,00%	0	0,00%
Likitgaz	8	0,39%	0	0,00%	0	0,00%	8	0,11%
Margaz	2	0,08%	0	0,00%	94	1,98%	95	1,38%
Mavigöl	0	0,00%	0	0,00%	42	0,88%	42	0,61%
Milangaz	254	12,62%	1	0,77%	358	7,59%	614	8,93%
Mogaz	145	7,20%	19	13,61%	189	4,00%	353	5,13%
Mygaz	0	0,00%	0	0,00%	0	0,00%	0	0,00%
Nargaz	0	0,00%	0	0,00%	0	0,00%	0	0,00%
Netgaz	0	0,00%	0	0,00%	0	0,00%	0	0,00%
Oralgaz	0	0,00%	0	0,00%	125	2,65%	125	1,82%
Pamukkale	0	0,00%	0	0,00%	0	0,00%	0	0,00%
Pegagaz	0	0,00%	0	0,00%	0	0,00%	0	0,00%
Petrol Ofisi	0	0,00%	0	0,00%	492	10,42%	492	7,16%
Selçukgaz	0	0,00%	0	0,00%	0	0,00%	0	0,00%
Selgaz	0	0,00%	0	0,00%	0	0,00%	0	0,00%
Shell%Turcas	0	0,00%	0	0,00%	367	7,76%	367	5,33%
Sorgun	0	0,00%	0	0,00%	0	0,00%	0	0,00%
Şangaz	0	0,00%	0	0,00%	20	0,43%	20	0,30%
Şarkgaz	0	0,00%	0	0,00%	0	0,00%	0	0,00%
Şiringaz	0	0,00%	0	0,00%	0	0,00%	0	0,00%
Torsan	0	0,00%	0	0,00%	7	0,16%	7	0,11%
Total	0	0,00%	1	0,39%	132	2,79%	133	1,93%
Trabzongaz	0	0,00%	0	0,00%	0	0,00%	0	0,00%
Yamangaz	0	0,00%	0	0,00%	22	0,47%	22	0,32%
Yeni Ulaşlı	0	0,00%	0	0,00%	14	0,29%	14	0,20%
Yıldırım	0	0,00%	0	0,00%	344	7,28%	344	5,00%
Yurtgaz	0	0,00%	0	0,00%	0	0,00%	0	0,00%
Yurtpet	0	0,00%	0	0,00%	0	0,00%	0	0,00%
Yücelgaz	20	0,98%	0	0,00%	27	0,56%	46	0,67%
<b>TOPLAM</b>	<b>2.015</b>	<b>100</b>	<b>138</b>	<b>100</b>	<b>4.724</b>	<b>100</b>	<b>6.876</b>	<b>100,00%</b>

Tablo 2.41: Dağıtıcı şirketlerin Giresun ili satışlarının ürün bazlı dağılımı

Dağıtıcı	Tüplü LPG		Dökme LPG		Otogaz		TOPLAM	
	Satış (ton)	Pazar Payı	Satış (ton)	Pazar Payı	Satış (ton)	Pazar Payı	Satış (ton)	Pazar Payı
Aytemiz	0	0,00%	0	0,00%	130	12,85%	130	7,30%
Adagaz	0	0,00%	0	0,00%	0	0,00%	0	0,00%
Akçagaz	0	0,00%	0	0,00%	0	0,00%	0	0,00%
Akgaz	0	0,00%	0	0,00%	0	0,00%	0	0,00%
Akpet	0	0,00%	0	0,00%	63	6,23%	63	3,54%
Altıngaz	0	0,00%	0	0,00%	0	0,00%	0	0,00%
Anadolugaz	0	0,00%	0	0,00%	0	0,00%	0	0,00%
Antgaz	0	0,00%	0	0,00%	0	0,00%	0	0,00%
Argaz	0	0,00%	0	0,00%	0	0,00%	0	0,00%
Asgaz	0	0,00%	0	0,00%	0	0,00%	0	0,00%
Atalikit	0	0,00%	0	0,00%	0	0,00%	0	0,00%
Avgaz	0	0,00%	0	0,00%	0	0,00%	0	0,00%
Aygaz	253	33,05%	3	53,36%	226	22,35%	482	27,04%
Birgaz	0	0,00%	0	0,00%	0	0,00%	0	0,00%
BP Gaz	0	0,00%	0	0,00%	22	2,18%	22	1,24%
Class Gaz	0	0,00%	0	0,00%	0	0,00%	0	0,00%
Çelebigaz	0	0,00%	0	0,00%	0	0,00%	0	0,00%
Enerjigaz	0	0,00%	0	0,00%	0	0,00%	0	0,00%
Eragaz	0	0,00%	0	0,00%	0	0,00%	0	0,00%
Erciyesgaz	0	0,00%	0	0,00%	0	0,00%	0	0,00%
Ergaz	0	0,00%	0	0,00%	0	0,00%	0	0,00%
Erolgaz	0	0,00%	0	0,00%	0	0,00%	0	0,00%
Eurogaz	0	0,00%	0	0,00%	0	0,00%	0	0,00%
Fullgaz	0	0,00%	0	0,00%	0	0,00%	0	0,00%
Gapgaz	0	0,00%	0	0,00%	0	0,00%	0	0,00%
Gazmer	0	0,00%	0	0,00%	0	0,00%	0	0,00%
Gazpa	0	0,00%	0	0,00%	0	0,00%	0	0,00%
Gesan	67	8,70%	1	15,90%	12	1,23%	80	4,48%
Güneşgaz	0	0,00%	0	0,00%	0	0,00%	0	0,00%
Günevgaz	0	0,00%	0	0,00%	0	0,00%	0	0,00%
Güvenalgaz	0	0,00%	0	0,00%	0	0,00%	0	0,00%
Güvengaz	0	0,00%	0	0,00%	0	0,00%	0	0,00%
Habaş	0	0,00%	0	0,00%	0	0,00%	0	0,00%
Hasgaz	0	0,00%	0	0,00%	0	0,00%	0	0,00%
Hilal Tüp	0	0,00%	0	0,00%	0	0,00%	0	0,00%
Hizmetgaz	0	0,00%	0	0,00%	0	0,00%	0	0,00%
Hürgaz	0	0,00%	0	0,00%	0	0,00%	0	0,00%
İpragaz	187	24,45%	2	30,74%	19	1,83%	207	11,63%
Jetgaz	0	0,00%	0	0,00%	0	0,00%	0	0,00%
Kalegaz	0	0,00%	0	0,00%	0	0,00%	0	0,00%
Kaleli Best	0	0,00%	0	0,00%	0	0,00%	0	0,00%
Karadeniz	76	9,96%	0	0,00%	5	0,51%	81	4,57%
Koçgaz	0	0,00%	0	0,00%	0	0,00%	0	0,00%
Kongaz	0	0,00%	0	0,00%	0	0,00%	0	0,00%
Likitgaz	0	0,00%	0	0,00%	0	0,00%	0	0,00%
Margaz	0	0,00%	0	0,00%	0	0,00%	0	0,00%
Mavigöl	0	0,00%	0	0,00%	0	0,00%	0	0,00%
Milangaz	72	9,40%	0	0,00%	34	3,38%	106	5,95%
Mogaz	101	13,18%	0	0,00%	15	1,47%	116	6,49%
Mygaz	0	0,00%	0	0,00%	0	0,00%	0	0,00%
Nargaz	0	0,00%	0	0,00%	0	0,00%	0	0,00%
Netgaz	0	0,00%	0	0,00%	0	0,00%	0	0,00%
Oralgaz	0	0,00%	0	0,00%	3	0,28%	3	0,16%
Pamukkale	0	0,00%	0	0,00%	0	0,00%	0	0,00%
Pegagaz	0	0,00%	0	0,00%	0	0,00%	0	0,00%
Petrol Ofisi	0	0,00%	0	0,00%	162	15,98%	162	9,07%
Selçukgaz	0	0,00%	0	0,00%	0	0,00%	0	0,00%
Selgaz	0	0,00%	0	0,00%	0	0,00%	0	0,00%
Shell%Turcas	0	0,00%	0	0,00%	113	11,22%	113	6,37%
Sorgun	0	0,00%	0	0,00%	0	0,00%	0	0,00%
Şangaz	0	0,00%	0	0,00%	0	0,00%	0	0,00%
Şarkgaz	0	0,00%	0	0,00%	0	0,00%	0	0,00%
Şiringaz	0	0,00%	0	0,00%	0	0,00%	0	0,00%
Torsan	0	0,00%	0	0,00%	0	0,00%	0	0,00%
Total	0	0,00%	0	0,00%	90	8,90%	90	5,05%
Trabzongaz	10	1,26%	0	0,00%	48	4,79%	58	3,26%
Yamangaz	0	0,00%	0	0,00%	0	0,00%	0	0,00%
Yeni Ulaşlı	0	0,00%	0	0,00%	0	0,00%	0	0,00%
Yıldırım	0	0,00%	0	0,00%	69	6,79%	69	3,86%
Yurtgaz	0	0,00%	0	0,00%	0	0,00%	0	0,00%
Yurtpet	0	0,00%	0	0,00%	0	0,00%	0	0,00%
Yücelgaz	0	0,00%	0	0,00%	0	0,00%	0	0,00%
TOPLAM	765	100	6	100	1.011	100	1.781	100,00%

**Tablo 2.42: Dağıtıcı şirketlerin Gümüşhane ili satışlarının ürün bazlı dağılımı**

Dağıtıcı	Tüplü LPG		Dökme LPG		Otogaz		TOPLAM	
	Satış (ton)	Pazar Payı	Satış (ton)	Pazar Payı	Satış (ton)	Pazar Payı	Satış (ton)	Pazar Payı
Aytemiz	0	0,00%	0	0,00%	39	14,95%	39	9,27%
Adagaz	0	0,00%	0	0,00%	0	0,00%	0	0,00%
Akçagaz	0	0,00%	0	0,00%	0	0,00%	0	0,00%
Akgaz	0	0,00%	0	0,00%	0	0,00%	0	0,00%
Akpet	0	0,00%	0	0,00%	18	7,08%	18	4,39%
Altıngaz	0	0,00%	0	0,00%	0	0,00%	0	0,00%
Anadolugaz	0	0,00%	0	0,00%	0	0,00%	0	0,00%
Antgaz	0	0,00%	0	0,00%	0	0,00%	0	0,00%
Argaz	0	0,00%	0	0,00%	0	0,00%	0	0,00%
Asgaz	0	0,00%	0	0,00%	0	0,00%	0	0,00%
Atalikit	0	0,00%	0	0,00%	0	0,00%	0	0,00%
Avgaz	0	0,00%	0	0,00%	0	0,00%	0	0,00%
Aygaz	76	48,26%	1	50,78%	8	3,00%	85	20,21%
Birgaz	0	0,00%	0	0,00%	0	0,00%	0	0,00%
BP Gaz	0	0,00%	0	0,00%	0	0,00%	0	0,00%
Class Gaz	0	0,00%	0	0,00%	0	0,00%	0	0,00%
Çelebigaz	0	0,00%	0	0,00%	0	0,00%	0	0,00%
Enerjigaz	0	0,00%	0	0,00%	0	0,00%	0	0,00%
Eragaz	0	0,00%	0	0,00%	0	0,00%	0	0,00%
Erciyesgaz	0	0,00%	0	0,00%	0	0,00%	0	0,00%
Ergaz	12	7,94%	0	0,00%	0	0,00%	12	2,97%
Erolgaz	0	0,00%	0	0,00%	0	0,00%	0	0,00%
Eurogaz	0	0,00%	0	0,00%	0	0,00%	0	0,00%
Fullgaz	0	0,00%	0	0,00%	0	0,00%	0	0,00%
Gapgaz	0	0,00%	0	0,00%	0	0,00%	0	0,00%
Gazmer	0	0,00%	0	0,00%	0	0,00%	0	0,00%
Gazpa	0	0,00%	0	0,00%	0	0,00%	0	0,00%
Gesan	12	7,82%	0	0,00%	9	3,46%	21	5,07%
Güneşgaz	0	0,00%	0	0,00%	0	0,00%	0	0,00%
Günevgaz	0	0,00%	0	0,00%	0	0,00%	0	0,00%
Güvenalgaz	0	0,00%	0	0,00%	8	3,08%	8	1,91%
Güvengaz	0	0,00%	0	0,00%	0	0,00%	0	0,00%
Habaş	0	0,00%	0	0,00%	0	0,00%	0	0,00%
Hasgaz	0	0,00%	0	0,00%	0	0,00%	0	0,00%
Hilal Tüp	0	0,00%	0	0,00%	0	0,00%	0	0,00%
Hizmetgaz	0	0,00%	0	0,00%	0	0,00%	0	0,00%
Hürgaz	0	0,00%	0	0,00%	0	0,00%	0	0,00%
İpragaz	10	6,25%	0	0,00%	25	9,45%	34	8,20%
Jetgaz	0	0,00%	0	0,00%	0	0,00%	0	0,00%
Kalegaz	0	0,00%	0	0,00%	0	0,00%	0	0,00%
Kaleli Best	0	0,00%	0	0,00%	0	0,00%	0	0,00%
Karadeniz	6	3,66%	0	0,00%	0	0,00%	6	1,37%
Koçgaz	0	0,00%	0	0,00%	0	0,00%	0	0,00%
Kongaz	0	0,00%	0	0,00%	0	0,00%	0	0,00%
Likitgaz	0	0,00%	0	0,00%	0	0,00%	0	0,00%
Margaz	0	0,00%	0	0,00%	0	0,00%	0	0,00%
Mavigöl	0	0,00%	0	0,00%	0	0,00%	0	0,00%
Milangaz	16	10,36%	1	49,22%	53	20,48%	71	16,88%
Mogaz	11	7,15%	0	0,00%	0	0,00%	11	2,67%
Mygaz	0	0,00%	0	0,00%	0	0,00%	0	0,00%
Nargaz	0	0,00%	0	0,00%	0	0,00%	0	0,00%
Netgaz	0	0,00%	0	0,00%	0	0,00%	0	0,00%
Oralgaz	0	0,00%	0	0,00%	0	0,00%	0	0,00%
Pamukkale	0	0,00%	0	0,00%	0	0,00%	0	0,00%
Pegagaz	0	0,00%	0	0,00%	0	0,00%	0	0,00%
Petrol Ofisi	0	0,00%	0	0,00%	78	29,94%	78	18,56%
Selçukgaz	6	3,80%	0	0,00%	0	0,00%	6	1,42%
Selgaz	0	0,00%	0	0,00%	0	0,00%	0	0,00%
Shell%Turcas	0	0,00%	0	0,00%	0	0,00%	0	0,00%
Sorgun	0	0,00%	0	0,00%	0	0,00%	0	0,00%
Şangaz	0	0,00%	0	0,00%	0	0,00%	0	0,00%
Şarkgaz	0	0,00%	0	0,00%	0	0,00%	0	0,00%
Şiringaz	0	0,00%	0	0,00%	0	0,00%	0	0,00%
Torsan	0	0,00%	0	0,00%	0	0,00%	0	0,00%
Total	0	0,00%	0	0,00%	0	0,00%	0	0,00%
Trabzongaz	7	4,75%	0	0,00%	15	5,62%	22	5,26%
Yamangaz	0	0,00%	0	0,00%	0	0,00%	0	0,00%
Yeni Ulaşlı	0	0,00%	0	0,00%	0	0,00%	0	0,00%
Yıldırım	0	0,00%	0	0,00%	8	2,95%	8	1,83%
Yurtgaz	0	0,00%	0	0,00%	0	0,00%	0	0,00%
Yurtpet	0	0,00%	0	0,00%	0	0,00%	0	0,00%
Yücelgaz	0	0,00%	0	0,00%	0	0,00%	0	0,00%
<b>TOPLAM</b>	<b>157</b>	<b>100</b>	<b>3</b>	<b>100</b>	<b>260</b>	<b>100</b>	<b>419</b>	<b>100,00%</b>

Tablo 2.43: Dağıtıcı şirketlerin Hakkari ili satışlarının ürün bazlı dağılımı

Dağıtıcı	Tüplü LPG		Dökme LPG		Otogaz		TOPLAM	
	Satış (ton)	Pazar Payı	Satış (ton)	Pazar Payı	Satış (ton)	Pazar Payı	Satış (ton)	Pazar Payı
Aytemiz	0	0,00%	0	0,00%	0	0,00%	0	0,00%
Adagaz	0	0,00%	0	0,00%	0	0,00%	0	0,00%
Akçagaz	0	0,00%	0	0,00%	0	0,00%	0	0,00%
Akgaz	0	0,00%	0	0,00%	0	0,00%	0	0,00%
Akpet	0	0,00%	0	0,00%	0	0,00%	0	0,00%
Altingaz	0	0,00%	0	0,00%	0	0,00%	0	0,00%
Anadolugaz	0	0,00%	0	0,00%	0	0,00%	0	0,00%
Antgaz	0	0,00%	0	0,00%	0	0,00%	0	0,00%
Argaz	0	0,00%	0	0,00%	0	0,00%	0	0,00%
Asgaz	0	0,00%	0	0,00%	0	0,00%	0	0,00%
Atalikit	0	0,00%	0	0,00%	0	0,00%	0	0,00%
Avgaz	0	0,00%	0	0,00%	0	0,00%	0	0,00%
Aygaz	34	21,21%	0	0,00%	0	0,00%	34	14,52%
Birgaz	0	0,00%	0	0,00%	0	0,00%	0	0,00%
BP Gaz	0	0,00%	0	0,00%	0	0,00%	0	0,00%
Class Gaz	0	0,00%	0	0,00%	0	0,00%	0	0,00%
Çelebigaz	0	0,00%	0	0,00%	0	0,00%	0	0,00%
Enerjigaz	0	0,00%	0	0,00%	0	0,00%	0	0,00%
Eragaz	0	0,00%	0	0,00%	0	0,00%	0	0,00%
Erciyesgaz	0	0,00%	0	0,00%	0	0,00%	0	0,00%
Ergaz	0	0,00%	0	0,00%	0	0,00%	0	0,00%
Erolgaz	0	0,00%	0	0,00%	0	0,00%	0	0,00%
Eurogaz	0	0,00%	0	0,00%	0	0,00%	0	0,00%
Fullgaz	0	0,00%	0	0,00%	0	0,00%	0	0,00%
Gapgaz	0	0,00%	0	0,00%	0	0,00%	0	0,00%
Gazmer	0	0,00%	0	0,00%	0	0,00%	0	0,00%
Gazpa	0	0,00%	0	0,00%	0	0,00%	0	0,00%
Gesan	0	0,00%	0	0,00%	0	0,00%	0	0,00%
Güneşgaz	4	2,19%	9	32,79%	0	0,00%	12	5,17%
Günevgaz	0	0,00%	0	0,00%	0	0,00%	0	0,00%
Güvenalgaz	0	0,00%	0	0,00%	0	0,00%	0	0,00%
Güvengaz	0	0,00%	0	0,00%	0	0,00%	0	0,00%
Habaş	0	0,00%	0	0,00%	0	0,00%	0	0,00%
Hasgaz	0	0,00%	0	0,00%	0	0,00%	0	0,00%
Hilal Tüp	0	0,00%	0	0,00%	0	0,00%	0	0,00%
Hizmetgaz	0	0,00%	0	0,00%	0	0,00%	0	0,00%
Hürgaz	0	0,00%	0	0,00%	0	0,00%	0	0,00%
İpragaz	88	54,72%	18	67,21%	0	0,00%	106	44,99%
Jetgaz	0	0,00%	0	0,00%	0	0,00%	0	0,00%
Kalegaz	0	0,00%	0	0,00%	0	0,00%	0	0,00%
Kaleli Best	0	0,00%	0	0,00%	0	0,00%	0	0,00%
Karadeniz	0	0,00%	0	0,00%	0	0,00%	0	0,00%
Koçgaz	0	0,00%	0	0,00%	0	0,00%	0	0,00%
Kongaz	0	0,00%	0	0,00%	0	0,00%	0	0,00%
Likitgaz	0	0,00%	0	0,00%	0	0,00%	0	0,00%
Margaz	0	0,00%	0	0,00%	0	0,00%	0	0,00%
Mavigöl	0	0,00%	0	0,00%	0	0,00%	0	0,00%
Milangaz	12	7,34%	0	0,00%	0	0,00%	12	5,03%
Mogaz	23	14,54%	0	0,00%	13	27,87%	37	15,62%
Mygaz	0	0,00%	0	0,00%	0	0,00%	0	0,00%
Nargaz	0	0,00%	0	0,00%	0	0,00%	0	0,00%
Netgaz	0	0,00%	0	0,00%	0	0,00%	0	0,00%
Oralgaz	0	0,00%	0	0,00%	0	0,00%	0	0,00%
Pamukkale	0	0,00%	0	0,00%	0	0,00%	0	0,00%
Pegagaz	0	0,00%	0	0,00%	0	0,00%	0	0,00%
Petrol Ofisi	0	0,00%	0	0,00%	34	72,13%	34	14,67%
Selçukgaz	0	0,00%	0	0,00%	0	0,00%	0	0,00%
Selgaz	0	0,00%	0	0,00%	0	0,00%	0	0,00%
Shell%Turcas	0	0,00%	0	0,00%	0	0,00%	0	0,00%
Sorgun	0	0,00%	0	0,00%	0	0,00%	0	0,00%
Şangaz	0	0,00%	0	0,00%	0	0,00%	0	0,00%
Şarkgaz	0	0,00%	0	0,00%	0	0,00%	0	0,00%
Şiringaz	0	0,00%	0	0,00%	0	0,00%	0	0,00%
Torsan	0	0,00%	0	0,00%	0	0,00%	0	0,00%
Total	0	0,00%	0	0,00%	0	0,00%	0	0,00%
Trabzongaz	0	0,00%	0	0,00%	0	0,00%	0	0,00%
Yamangaz	0	0,00%	0	0,00%	0	0,00%	0	0,00%
Yeni Ulaşlı	0	0,00%	0	0,00%	0	0,00%	0	0,00%
Yıldırım	0	0,00%	0	0,00%	0	0,00%	0	0,00%
Yurtgaz	0	0,00%	0	0,00%	0	0,00%	0	0,00%
Yurtpet	0	0,00%	0	0,00%	0	0,00%	0	0,00%
Yücelgaz	0	0,00%	0	0,00%	0	0,00%	0	0,00%
<b>TOPLAM</b>	<b>161</b>	<b>100</b>	<b>26</b>	<b>100</b>	<b>48</b>	<b>100</b>	<b>235</b>	<b>100,00%</b>

Tablo 2.44: Dağıtıcı şirketlerin Hatay ili satışlarının ürün bazlı dağılımı

Dağıtıcı	Tüplü LPG		Dökme LPG		Otogaz		TOPLAM	
	Satış (ton)	Pazar Payı	Satış (ton)	Pazar Payı	Satış (ton)	Pazar Payı	Satış (ton)	Pazar Payı
Aytemiz	0	0,00%	0	0,00%	203	5,86%	203	3,56%
Adagaz	0	0,00%	0	0,00%	0	0,00%	0	0,00%
Akçagaz	0	0,00%	0	0,00%	0	0,00%	0	0,00%
Akgaz	0	0,00%	0	0,00%	0	0,00%	0	0,00%
Akpêt	0	0,00%	0	0,00%	194	5,58%	194	3,39%
Altingaz	0	0,00%	0	0,00%	0	0,00%	0	0,00%
Anadolugaz	0	0,00%	0	0,00%	0	0,00%	0	0,00%
Antgaz	0	0,00%	0	0,00%	0	0,00%	0	0,00%
Argaz	0	0,00%	0	0,00%	55	1,57%	55	0,96%
Asgaz	0	0,00%	0	0,00%	0	0,00%	0	0,00%
Atalikit	0	0,00%	0	0,00%	0	0,00%	0	0,00%
Avgaz	0	0,00%	0	0,00%	0	0,00%	0	0,00%
Aygaz	465	24,97%	26	6,83%	409	11,77%	899	15,74%
Birgaz	0	0,00%	0	0,00%	0	0,00%	0	0,00%
BP Gaz	264	14,21%	0	0,00%	202	5,83%	467	8,17%
Class Gaz	0	0,00%	0	0,00%	0	0,00%	0	0,00%
Celebigaz	0	0,00%	0	0,00%	0	0,00%	0	0,00%
Enerjigaz	0	0,00%	0	0,00%	0	0,00%	0	0,00%
Eragaz	0	0,00%	0	0,00%	0	0,00%	0	0,00%
Erciyegaz	0	0,00%	0	0,00%	0	0,00%	0	0,00%
Ergaz	66	3,56%	0	0,00%	0	0,00%	66	1,16%
Erolgaz	0	0,00%	0	0,00%	209	6,02%	209	3,66%
Eurogaz	0	0,00%	0	0,00%	0	0,00%	0	0,00%
Fullgaz	0	0,00%	0	0,00%	0	0,00%	0	0,00%
Gaggaz	0	0,00%	0	0,00%	0	0,00%	0	0,00%
Gazmer	0	0,00%	0	0,00%	0	0,00%	0	0,00%
Gazpa	0	0,00%	0	0,00%	0	0,00%	0	0,00%
Gesan	0	0,00%	0	0,00%	0	0,00%	0	0,00%
Güneşgaz	13	0,70%	9	2,45%	0	0,00%	22	0,39%
Güneygaz	0	0,00%	217	57,11%	0	0,00%	217	3,80%
Güvenalgaz	0	0,00%	0	0,00%	100	2,88%	100	1,75%
Güvengaz	0	0,00%	0	0,00%	0	0,00%	0	0,00%
Habaş	0	0,00%	0	0,00%	0	0,00%	0	0,00%
Hasgaz	100	5,37%	100	26,31%	407	11,73%	607	10,63%
Hilal Tüp	0	0,00%	0	0,00%	0	0,00%	0	0,00%
Hizmetgaz	0	0,00%	0	0,00%	0	0,00%	0	0,00%
Hürgaz	0	0,00%	0	0,00%	0	0,00%	0	0,00%
İpragaz	572	30,73%	26	6,92%	245	7,06%	844	14,77%
Jetgaz	0	0,00%	0	0,00%	0	0,00%	0	0,00%
Kalegaz	0	0,00%	0	0,00%	0	0,00%	0	0,00%
Kaleli Best	0	0,00%	0	0,00%	0	0,00%	0	0,00%
Karadeniz	0	0,00%	0	0,00%	17	0,49%	17	0,30%
Koçgaz	0	0,00%	0	0,00%	0	0,00%	0	0,00%
Kongaz	0	0,00%	0	0,00%	0	0,00%	0	0,00%
Likitgaz	8	0,42%	0	0,00%	0	0,00%	8	0,14%
Margaz	0	0,00%	0	0,00%	37	1,05%	37	0,64%
Maviğöl	0	0,00%	0	0,00%	69	1,97%	69	1,20%
Milangaz	222	11,90%	0	0,00%	188	5,41%	409	7,16%
Mogaz	149	8,03%	1	0,37%	71	2,06%	222	3,89%
Mygaz	0	0,00%	0	0,00%	0	0,00%	0	0,00%
Nargaz	0	0,00%	0	0,00%	0	0,00%	0	0,00%
Netgaz	0	0,00%	0	0,00%	0	0,00%	0	0,00%
Oralgaz	0	0,00%	0	0,00%	17	0,48%	17	0,29%
Pamukkale	0	0,00%	0	0,00%	0	0,00%	0	0,00%
Pegagaz	0	0,00%	0	0,00%	0	0,00%	0	0,00%
Petrol Ofisi	0	0,00%	0	0,00%	380	10,96%	380	6,66%
Selçukgaz	0	0,00%	0	0,00%	0	0,00%	0	0,00%
Selgaz	0	0,00%	0	0,00%	0	0,00%	0	0,00%
Shell%Turcas	2	0,10%	0	0,00%	294	8,47%	296	5,18%
Sorgun	0	0,00%	0	0,00%	0	0,00%	0	0,00%
Şangaz	0	0,00%	0	0,00%	0	0,00%	0	0,00%
Şarkgaz	0	0,00%	0	0,00%	0	0,00%	0	0,00%
Şiringaz	0	0,00%	0	0,00%	0	0,00%	0	0,00%
Torsan	0	0,00%	0	0,00%	4	0,12%	4	0,07%
Total	0	0,00%	0	0,00%	114	3,28%	114	2,00%
Trabzongaz	0	0,00%	0	0,00%	0	0,00%	0	0,00%
Yamangaz	0	0,00%	0	0,00%	0	0,00%	0	0,00%
Yeni Ulaşlı	0	0,00%	0	0,00%	0	0,00%	0	0,00%
Yıldırım	0	0,00%	0	0,00%	77	2,22%	77	1,35%
Yurtgaz	0	0,00%	0	0,00%	0	0,00%	0	0,00%
Yurtpet	0	0,00%	0	0,00%	0	0,00%	0	0,00%
Yücelgaz	0	0,00%	0	0,00%	180	5,19%	180	3,16%
<b>TOPLAM</b>	<b>1.861</b>	<b>100</b>	<b>380</b>	<b>100</b>	<b>3.471</b>	<b>100</b>	<b>5.712</b>	<b>100,00%</b>

Tablo 2.45: Dağıtıcı şirketlerin İğdır ili satışlarının ürün bazlı dağılımı

Dağıtıcı	Tüplü LPG		Dökme LPG		Otogaz		TOPLAM	
	Satış (ton)	Pazar Payı	Satış (ton)	Pazar Payı	Satış (ton)	Pazar Payı	Satış (ton)	Pazar Payı
Aytemiz	0	0,00%	0	0,00%	10	8,57%	10	3,53%
Adagaz	0	0,00%	0	0,00%	0	0,00%	0	0,00%
Akçagaz	0	0,00%	0	0,00%	0	0,00%	0	0,00%
Akgaz	0	0,00%	0	0,00%	0	0,00%	0	0,00%
Akpet	0	0,00%	0	0,00%	10	8,12%	10	3,35%
Altingaz	0	0,00%	0	0,00%	0	0,00%	0	0,00%
Anadolugaz	0	0,00%	0	0,00%	0	0,00%	0	0,00%
Antgaz	0	0,00%	0	0,00%	0	0,00%	0	0,00%
Argaz	0	0,00%	0	0,00%	0	0,00%	0	0,00%
Asgaz	0	0,00%	0	0,00%	0	0,00%	0	0,00%
Atalikit	0	0,00%	0	0,00%	0	0,00%	0	0,00%
Avgaz	0	0,00%	0	0,00%	0	0,00%	0	0,00%
Aygaz	38	22,05%	0	0,00%	29	24,33%	67	22,99%
Birgaz	0	0,00%	0	0,00%	0	0,00%	0	0,00%
BP Gaz	0	0,00%	0	0,00%	0	0,00%	0	0,00%
Class Gaz	0	0,00%	0	0,00%	0	0,00%	0	0,00%
Çelebigaz	0	0,00%	0	0,00%	0	0,00%	0	0,00%
Enerjigaz	0	0,00%	0	0,00%	0	0,00%	0	0,00%
Eragaz	0	0,00%	0	0,00%	0	0,00%	0	0,00%
Erciyesgaz	0	0,00%	0	0,00%	0	0,00%	0	0,00%
Ergaz	16	9,08%	0	0,00%	0	0,00%	16	5,34%
Erolgaz	0	0,00%	0	0,00%	0	0,00%	0	0,00%
Eurogaz	0	0,00%	0	0,00%	0	0,00%	0	0,00%
Fullgaz	0	0,00%	0	0,00%	0	0,00%	0	0,00%
Gapgaz	0	0,00%	0	0,00%	0	0,00%	0	0,00%
Gazmer	0	0,00%	0	0,00%	0	0,00%	0	0,00%
Gazpa	0	0,00%	0	0,00%	0	0,00%	0	0,00%
Gesan	0	0,00%	0	0,00%	0	0,00%	0	0,00%
Güneşgaz	0	0,00%	0	0,00%	0	0,00%	0	0,00%
Günevgaz	0	0,00%	0	0,00%	0	0,00%	0	0,00%
Güvenalgaz	0	0,00%	0	0,00%	0	0,00%	0	0,00%
Güvengaz	0	0,00%	0	0,00%	0	0,00%	0	0,00%
Habaş	0	0,00%	0	0,00%	0	0,00%	0	0,00%
Hasgaz	0	0,00%	0	0,00%	0	0,00%	0	0,00%
Hilal Tüp	0	0,00%	0	0,00%	0	0,00%	0	0,00%
Hizmetgaz	0	0,00%	0	0,00%	0	0,00%	0	0,00%
Hürgaz	7	4,12%	0	0,00%	32	26,55%	39	13,37%
İpragaz	67	39,34%	0	0,00%	14	11,70%	81	27,93%
Jetgaz	0	0,00%	0	0,00%	0	0,00%	0	0,00%
Kalegaz	0	0,00%	0	0,00%	0	0,00%	0	0,00%
Kaleli Best	0	0,00%	0	0,00%	0	0,00%	0	0,00%
Karadeniz	0	0,00%	0	0,00%	0	0,00%	0	0,00%
Koçgaz	0	0,00%	0	0,00%	0	0,00%	0	0,00%
Kongaz	0	0,00%	0	0,00%	0	0,00%	0	0,00%
Likitgaz	0	0,00%	0	0,00%	0	0,00%	0	0,00%
Margaz	0	0,00%	0	0,00%	0	0,00%	0	0,00%
Mavigöl	0	0,00%	0	0,00%	0	0,00%	0	0,00%
Milangaz	22	13,02%	0	0,00%	4	3,59%	27	9,13%
Mogaz	21	12,38%	0	0,00%	0	0,00%	21	7,27%
Mygaz	0	0,00%	0	0,00%	0	0,00%	0	0,00%
Nargaz	0	0,00%	0	0,00%	5	3,95%	5	1,63%
Netgaz	0	0,00%	0	0,00%	0	0,00%	0	0,00%
Oralgaz	0	0,00%	0	0,00%	0	0,00%	0	0,00%
Pamukkale	0	0,00%	0	0,00%	0	0,00%	0	0,00%
Pegagaz	0	0,00%	0	0,00%	0	0,00%	0	0,00%
Petrol Ofisi	0	0,00%	0	0,00%	12	9,88%	12	4,08%
Selçukgaz	0	0,00%	0	0,00%	0	0,00%	0	0,00%
Selgaz	0	0,00%	0	0,00%	0	0,00%	0	0,00%
Shell%Turcas	0	0,00%	0	0,00%	0	0,00%	0	0,00%
Sorgun	0	0,00%	0	0,00%	0	0,00%	0	0,00%
Şangaz	0	0,00%	0	0,00%	0	0,00%	0	0,00%
Şarkgaz	0	0,00%	0	0,00%	0	0,00%	0	0,00%
Şiringaz	0	0,00%	0	0,00%	0	0,00%	0	0,00%
Torsan	0	0,00%	0	0,00%	0	0,00%	0	0,00%
Total	0	0,00%	0	0,00%	0	0,00%	0	0,00%
Trabzongaz	0	0,00%	0	0,00%	0	0,00%	0	0,00%
Yamangaz	0	0,00%	0	0,00%	4	3,32%	4	1,37%
Yeni Ulaşlı	0	0,00%	0	0,00%	0	0,00%	0	0,00%
Yıldırım	0	0,00%	0	0,00%	0	0,00%	0	0,00%
Yurtgaz	0	0,00%	0	0,00%	0	0,00%	0	0,00%
Yurtpet	0	0,00%	0	0,00%	0	0,00%	0	0,00%
Yücelgaz	0	0,00%	0	0,00%	0	0,00%	0	0,00%
TOPLAM	171	100	0	0	120	100	291	100,00%

Tablo 2.46: Dağıtıcı şirketlerin Isparta ili satışlarının ürün bazlı dağılımı

Dağıtıcı	Tüplü LPG		Dökme LPG		Otogaz		TOPLAM	
	Satış (ton)	Pazar Payı	Satış (ton)	Pazar Payı	Satış (ton)	Pazar Payı	Satış (ton)	Pazar Payı
Aytemiz	0	0,00%	0	0,00%	0	0,00%	0	0,00%
Adagaz	0	0,00%	0	0,00%	0	0,00%	0	0,00%
Akçagaz	0	0,00%	0	0,00%	0	0,00%	0	0,00%
Akgaz	0	0,00%	0	0,00%	0	0,00%	0	0,00%
Akpet	0	0,00%	0	0,00%	73	4,10%	73	3,13%
Altingaz	0	0,00%	0	0,00%	0	0,00%	0	0,00%
Anadolugaz	0	0,00%	0	0,00%	0	0,00%	0	0,00%
Antgaz	0	0,00%	0	0,00%	9	0,52%	9	0,40%
Argaz	0	0,00%	0	0,00%	0	0,00%	0	0,00%
Asgaz	0	0,00%	0	0,00%	0	0,00%	0	0,00%
Atalikit	0	0,00%	0	0,00%	0	0,00%	0	0,00%
Avgaz	0	0,00%	0	0,00%	0	0,00%	0	0,00%
Aygaz	159	30,28%	5	22,11%	232	13,11%	396	17,08%
Birgaz	0	0,00%	0	0,00%	0	0,00%	0	0,00%
BP Gaz	4	0,82%	0	0,00%	141	7,94%	145	6,25%
Class Gaz	0	0,00%	0	0,00%	0	0,00%	0	0,00%
Celebigaz	0	0,00%	0	0,00%	0	0,00%	0	0,00%
Enerjigaz	0	0,00%	0	0,00%	0	0,00%	0	0,00%
Eragaz	0	0,00%	0	0,00%	10	0,58%	10	0,44%
Erciyegaz	0	0,00%	0	0,00%	0	0,00%	0	0,00%
Ergaz	2	0,34%	0	0,00%	20	1,11%	21	0,92%
Erolgaz	0	0,00%	0	0,00%	0	0,00%	0	0,00%
Eurogaz	0	0,00%	0	0,00%	0	0,00%	0	0,00%
Fullgaz	0	0,00%	0	0,00%	0	0,00%	0	0,00%
Gapgaz	0	0,00%	0	0,00%	0	0,00%	0	0,00%
Gazmer	0	0,00%	0	0,00%	0	0,00%	0	0,00%
Gazpa	0	0,00%	0	0,00%	0	0,00%	0	0,00%
Gesan	0	0,00%	0	0,00%	11	0,62%	11	0,48%
Güneşgaz	0	0,00%	0	0,00%	0	0,00%	0	0,00%
Güneygaz	0	0,00%	0	0,00%	0	0,00%	0	0,00%
Güvenalgaz	0	0,00%	0	0,00%	0	0,00%	0	0,00%
Güvengaz	0	0,00%	0	0,00%	0	0,00%	0	0,00%
Habaş	0	0,00%	0	0,00%	51	2,88%	51	2,20%
Hasgaz	0	0,00%	0	0,00%	0	0,00%	0	0,00%
Hilal Tüp	0	0,00%	0	0,00%	0	0,00%	0	0,00%
Hizmetgaz	0	0,00%	0	0,00%	0	0,00%	0	0,00%
Hürgaz	0	0,00%	0	0,00%	0	0,00%	0	0,00%
İpragaz	118	22,53%	10	44,44%	156	8,79%	284	12,23%
Jetgaz	0	0,00%	0	0,00%	0	0,00%	0	0,00%
Kalegaz	0	0,00%	0	0,00%	0	0,00%	0	0,00%
Kaleli Best	0	0,00%	0	0,00%	0	0,00%	0	0,00%
Karadeniz	0	0,00%	0	0,00%	0	0,00%	0	0,00%
Koçgaz	0	0,00%	0	0,00%	0	0,00%	0	0,00%
Kongaz	32	6,03%	0	0,00%	0	0,00%	32	1,36%
Likitgaz	0	0,00%	0	0,00%	0	0,00%	0	0,00%
Margaz	0	0,00%	0	0,00%	0	0,00%	0	0,00%
Maviğöl	0	0,00%	0	0,00%	0	0,00%	0	0,00%
Milangaz	96	18,37%	0	0,00%	209	11,82%	306	13,20%
Mogaz	113	21,63%	1	2,33%	102	5,76%	216	9,32%
Mygaz	0	0,00%	0	0,00%	0	0,00%	0	0,00%
Nargaz	0	0,00%	0	0,00%	0	0,00%	0	0,00%
Netgaz	0	0,00%	0	0,00%	0	0,00%	0	0,00%
Oralgaz	0	0,00%	0	0,00%	0	0,00%	0	0,00%
Pamukkale	0	0,00%	0	0,00%	0	0,00%	0	0,00%
Pegağaz	0	0,00%	0	0,00%	0	0,00%	0	0,00%
Petrol Ofisi	0	0,00%	0	0,00%	492	27,74%	492	21,21%
Selçukgaz	0	0,00%	0	0,00%	0	0,00%	0	0,00%
Selgaz	0	0,00%	0	0,00%	0	0,00%	0	0,00%
Shell%Turcas	0	0,00%	0	0,00%	167	9,40%	167	7,19%
Sorğun	0	0,00%	0	0,00%	0	0,00%	0	0,00%
Şangaz	0	0,00%	0	0,00%	0	0,00%	0	0,00%
Şarkgaz	0	0,00%	0	0,00%	0	0,00%	0	0,00%
Şiringaz	0	0,00%	0	0,00%	0	0,00%	0	0,00%
Torsan	0	0,00%	0	0,00%	0	0,00%	0	0,00%
Total	0	0,00%	7	31,11%	21	1,19%	28	1,19%
Trabzongaz	0	0,00%	0	0,00%	0	0,00%	0	0,00%
Yamanğaz	0	0,00%	0	0,00%	0	0,00%	0	0,00%
Yeni Ulaşlı	0	0,00%	0	0,00%	0	0,00%	0	0,00%
Yıldırım	0	0,00%	0	0,00%	49	2,79%	49	2,13%
Yurtgaz	0	0,00%	0	0,00%	29	1,66%	29	1,27%
Yurtpet	0	0,00%	0	0,00%	0	0,00%	0	0,00%
Yücelgaz	0	0,00%	0	0,00%	0	0,00%	0	0,00%
<b>TOPLAM</b>	<b>525</b>	<b>100</b>	<b>21</b>	<b>100</b>	<b>1.772</b>	<b>100</b>	<b>2.318</b>	<b>100,00%</b>

Tablo 2.47: Dağıtıcı şirketlerin İÇEL ili satışlarının ürün bazlı dağılımı

Dağıtıcı	Tüplü LPG		Dökme LPG		Otogaz		TOPLAM	
	Satış (ton)	Pazar Payı	Satış (ton)	Pazar Payı	Satış (ton)	Pazar Payı	Satış (ton)	Pazar Payı
Aytemiz	0	0,00%	0	0,00%	73	1,64%	73	1,01%
Adagaz	0	0,00%	0	0,00%	0	0,00%	0	0,00%
Akçagaz	0	0,00%	0	0,00%	0	0,00%	0	0,00%
Akgaz	0	0,00%	0	0,00%	0	0,00%	0	0,00%
Akpet	0	0,00%	0	0,00%	139	3,11%	139	1,92%
Alıngaz	0	0,00%	0	0,00%	0	0,00%	0	0,00%
Anadolugaz	0	0,00%	0	0,00%	0	0,00%	0	0,00%
Anıgaz	0	0,00%	0	0,00%	0	0,00%	0	0,00%
Argaz	0	0,00%	0	0,00%	0	0,00%	0	0,00%
Asgaz	0	0,00%	0	0,00%	0	0,00%	0	0,00%
Atalikit	0	0,00%	0	0,00%	0	0,00%	0	0,00%
Avgaz	0	0,00%	0	0,00%	0	0,00%	0	0,00%
Aygaz	503	20,42%	38	11,76%	789	17,66%	1.330	18,34%
Birgaz	0	0,00%	0	0,00%	0	0,00%	0	0,00%
BP Gaz	476	19,34%	0	0,00%	170	3,81%	647	8,92%
Class Gaz	0	0,00%	0	0,00%	0	0,00%	0	0,00%
Çelebigaz	0	0,00%	0	0,00%	0	0,00%	0	0,00%
Enerjigaz	0	0,00%	0	0,00%	0	0,00%	0	0,00%
Eragaz	0	0,00%	0	0,00%	25	0,56%	25	0,34%
Erciyesgaz	0	0,00%	0	0,00%	0	0,00%	0	0,00%
Ergaz	38	1,55%	3	0,84%	0	0,00%	41	0,56%
Erolgaz	0	0,00%	0	0,00%	13	0,28%	13	0,17%
Eurogaz	0	0,00%	0	0,00%	70	1,57%	70	0,97%
Fullgaz	0	0,00%	0	0,00%	0	0,00%	0	0,00%
Gapgaz	0	0,00%	0	0,00%	0	0,00%	0	0,00%
Gazmer	0	0,00%	0	0,00%	0	0,00%	0	0,00%
Gazpa	0	0,00%	0	0,00%	0	0,00%	0	0,00%
Gesan	0	0,00%	0	0,00%	0	0,00%	0	0,00%
Güneşgaz	0	0,00%	0	0,00%	0	0,00%	0	0,00%
Güneygaz	0	0,00%	0	0,00%	0	0,00%	0	0,00%
Güvenalgaz	0	0,00%	0	0,00%	193	4,32%	193	2,66%
Güvengaz	0	0,00%	0	0,00%	0	0,00%	0	0,00%
Habaş	0	0,00%	0	0,00%	24	0,53%	24	0,33%
Hasgaz	0	0,00%	0	0,00%	0	0,00%	0	0,00%
Hilal Tüp	0	0,00%	0	0,00%	0	0,00%	0	0,00%
Hizmetgaz	0	0,00%	0	0,00%	0	0,00%	0	0,00%
Hürgaz	0	0,00%	0	0,00%	0	0,00%	0	0,00%
İpragaz	505	20,52%	117	36,34%	182	4,06%	804	11,08%
Jetgaz	0	0,00%	0	0,00%	0	0,00%	0	0,00%
Kalegaz	0	0,00%	0	0,00%	0	0,00%	0	0,00%
Kaleli Best	0	0,00%	0	0,00%	0	0,00%	0	0,00%
Karadeniz	0	0,00%	0	0,00%	0	0,00%	0	0,00%
Koçgaz	0	0,00%	0	0,00%	0	0,00%	0	0,00%
Kongaz	3	0,12%	0	0,00%	7	0,16%	10	0,14%
Likitgaz	269	10,91%	0	0,00%	0	0,00%	269	3,70%
Margaz	0	0,00%	0	0,00%	27	0,59%	27	0,37%
Mavigöl	0	0,00%	0	0,00%	11	0,24%	11	0,15%
Milangaz	280	11,36%	3	1,01%	542	12,13%	825	11,38%
Mogaz	385	15,64%	145	45,08%	247	5,53%	777	10,72%
Mygaz	0	0,00%	0	0,00%	0	0,00%	0	0,00%
Nargaz	0	0,00%	0	0,00%	16	0,35%	16	0,21%
Netgaz	0	0,00%	0	0,00%	0	0,00%	0	0,00%
Oralgaz	0	0,00%	0	0,00%	8	0,17%	8	0,10%
Pamukkale	0	0,00%	0	0,00%	0	0,00%	0	0,00%
Pegagaz	0	0,00%	0	0,00%	0	0,00%	0	0,00%
Petrol Ofisi	0	0,00%	0	0,00%	542	12,13%	542	7,48%
Selçukgaz	0	0,00%	0	0,00%	0	0,00%	0	0,00%
Selgaz	0	0,00%	0	0,00%	0	0,00%	0	0,00%
Shell%Turcas	1	0,04%	0	0,00%	524	11,72%	525	7,24%
Sorgun	0	0,00%	0	0,00%	0	0,00%	0	0,00%
Şangaz	0	0,00%	0	0,00%	0	0,00%	0	0,00%
Şarkgaz	0	0,00%	0	0,00%	0	0,00%	0	0,00%
Şiringaz	0	0,00%	0	0,00%	0	0,00%	0	0,00%
Torsan	0	0,00%	0	0,00%	0	0,00%	0	0,00%
Total	0	0,00%	16	4,98%	141	3,15%	157	2,16%
Trabzongaz	0	0,00%	0	0,00%	0	0,00%	0	0,00%
Yamangaz	2	0,09%	0	0,00%	26	0,59%	29	0,40%
Yeni Ulaşlı	0	0,00%	0	0,00%	0	0,00%	0	0,00%
Yıldırım	0	0,00%	0	0,00%	450	10,06%	450	6,20%
Yurtgaz	0	0,00%	0	0,00%	0	0,00%	0	0,00%
Yurtpet	0	0,00%	0	0,00%	0	0,00%	0	0,00%
Yücelgaz	0	0,00%	0	0,00%	250	5,60%	250	3,45%
TOPLAM	2.463	100	322	100	4.469	100	7.254	100,00%

**Tablo 2.48: Dağıtıcı şirketlerin İstanbul ili satışlarının ürün bazlı dağılımı**

Dağıtıcı	Tüplü LPG		Dökme LPG		Otogaz		TOPLAM	
	Satış (ton)	Pazar Payı	Satış (ton)	Pazar Payı	Satış (ton)	Pazar Payı	Satış (ton)	Pazar Payı
Aytemiz	0	0,00%	0	0,00%	546	2,53%	546	1,77%
Adagaz	0	0,00%	0	0,00%	0	0,00%	0	0,00%
Akçagaz	8	0,10%	0	0,00%	0	0,00%	8	0,02%
Akgaz	0	0,00%	0	0,00%	0	0,00%	0	0,00%
Akpet	0	0,00%	0	0,00%	162	0,75%	162	0,53%
Altıngaz	0	0,00%	0	0,00%	0	0,00%	0	0,00%
Anadolugaz	0	0,00%	0	0,00%	0	0,00%	0	0,00%
Antgaz	0	0,00%	0	0,00%	0	0,00%	0	0,00%
Argaz	208	2,78%	3	0,15%	61	0,28%	272	0,88%
Asgaz	0	0,00%	0	0,00%	0	0,00%	0	0,00%
Atalikit	0	0,00%	0	0,00%	0	0,00%	0	0,00%
Avgaz	0	0,00%	0	0,00%	0	0,00%	0	0,00%
Aygaz	3.250	43,39%	191	10,85%	6.035	27,89%	9.475	30,68%
Birgaz	0	0,00%	0	0,00%	0	0,00%	0	0,00%
BP Gaz	253	3,38%	0	0,00%	1.696	7,84%	1.949	6,31%
Class Gaz	0	0,00%	0	0,00%	0	0,00%	0	0,00%
Çelebigaz	0	0,00%	5	0,28%	0	0,00%	5	0,02%
Enerjigaz	0	0,00%	0	0,00%	212	0,98%	212	0,69%
Eragaz	0	0,00%	0	0,00%	13	0,06%	13	0,04%
Erciyesgaz	0	0,00%	0	0,00%	0	0,00%	0	0,00%
Ergaz	193	2,58%	0	0,00%	0	0,00%	193	0,63%
Erolgaz	0	0,00%	0	0,00%	0	0,00%	0	0,00%
Eurogaz	0	0,00%	0	0,00%	0	0,00%	0	0,00%
Fullgaz	0	0,00%	0	0,00%	2.353	10,88%	2.353	7,62%
Gaggaz	0	0,00%	0	0,00%	0	0,00%	0	0,00%
Gazmer	0	0,00%	0	0,00%	0	0,00%	0	0,00%
Gazpa	0	0,00%	0	0,00%	0	0,00%	0	0,00%
Gesan	21	0,28%	0	0,00%	0	0,00%	21	0,07%
Güneşgaz	1	0,02%	3	0,16%	0	0,00%	4	0,01%
Güneygaz	7	0,09%	0	0,00%	0	0,00%	7	0,02%
Güvenalgaz	0	0,00%	0	0,00%	41	0,19%	41	0,13%
Güvengaz	0	0,00%	0	0,00%	0	0,00%	0	0,00%
Habaş	494	6,60%	8	0,47%	33	0,15%	535	1,73%
Hasgaz	0	0,00%	0	0,00%	0	0,00%	0	0,00%
Hilal Tüp	0	0,00%	0	0,00%	0	0,00%	0	0,00%
Hizmetgaz	0	0,00%	0	0,00%	0	0,00%	0	0,00%
Hürgaz	0	0,00%	0	0,00%	0	0,00%	0	0,00%
İpragaz	1.615	21,55%	222	12,62%	408	1,89%	2.244	7,27%
Jetgaz	0	0,00%	0	0,00%	0	0,00%	0	0,00%
Kalegaz	0	0,00%	0	0,00%	0	0,00%	0	0,00%
Kaleli Best	0	0,00%	0	0,00%	0	0,00%	0	0,00%
Karadeniz	0	0,00%	0	0,00%	44	0,21%	44	0,14%
Koçgaz	0	0,00%	0	0,00%	0	0,00%	0	0,00%
Kongaz	0	0,00%	0	0,00%	0	0,00%	0	0,00%
Likitgaz	0	0,00%	0	0,00%	0	0,00%	0	0,00%
Margaz	0	0,00%	0	0,00%	0	0,00%	0	0,00%
Maviğöl	0	0,00%	0	0,00%	0	0,00%	0	0,00%
Milangaz	1.071	14,30%	51	2,91%	928	4,29%	2.050	6,64%
Mogaz	361	4,82%	581	33,10%	978	4,52%	1.920	6,22%
Mygaz	0	0,00%	0	0,00%	0	0,00%	0	0,00%
Nargaz	0	0,00%	0	0,00%	0	0,00%	0	0,00%
Neğgaz	0	0,00%	0	0,00%	0	0,00%	0	0,00%
Oralgaz	0	0,00%	0	0,00%	0	0,00%	0	0,00%
Pamukkale	0	0,00%	0	0,00%	0	0,00%	0	0,00%
Pegagaz	0	0,00%	0	0,00%	0	0,00%	0	0,00%
Petrol Ofisi	0	0,00%	0	0,00%	2.947	13,62%	2.947	9,54%
Selçukgaz	0	0,00%	0	0,00%	0	0,00%	0	0,00%
Selgaz	0	0,00%	0	0,00%	0	0,00%	0	0,00%
Shell%Turcas	0	0,00%	0	0,00%	3.449	15,94%	3.449	11,17%
Sorgun	0	0,00%	0	0,00%	0	0,00%	0	0,00%
Şangaz	0	0,00%	0	0,00%	0	0,00%	0	0,00%
Şarkgaz	0	0,00%	0	0,00%	0	0,00%	0	0,00%
Şiringaz	0	0,00%	0	0,00%	0	0,00%	0	0,00%
Torsan	0	0,00%	0	0,00%	0	0,00%	0	0,00%
Total	2	0,02%	692	39,45%	1.323	6,11%	2.017	6,53%
Trabzongaz	3	0,03%	0	0,00%	0	0,00%	3	0,01%
Yamangaz	0	0,00%	0	0,00%	0	0,00%	0	0,00%
Yeni Ulaşlı	0	0,00%	0	0,00%	0	0,00%	0	0,00%
Yıldırım	0	0,00%	0	0,00%	350	1,62%	350	1,13%
Yurtgaz	4	0,06%	0	0,00%	58	0,27%	63	0,20%
Yurtpet	0	0,00%	0	0,00%	0	0,00%	0	0,00%
Yücelgaz	0	0,00%	0	0,00%	0	0,00%	0	0,00%
<b>TOPLAM</b>	<b>7.491</b>	<b>100</b>	<b>1.755</b>	<b>100</b>	<b>21.638</b>	<b>100</b>	<b>30.885</b>	<b>100,00%</b>

Tablo 2.49: Dağıtıcı şirketlerin İzmir ili satışlarının ürün bazlı dağılımı

Dağıtıcı	Tüplü LPG		Dökme LPG		Otogaz		TOPLAM	
	Satış (ton)	Pazar Payı	Satış (ton)	Pazar Payı	Satış (ton)	Pazar Payı	Satış (ton)	Pazar Payı
Aytemiz	0	0,00%	0	0,00%	422	3,45%	422	2,12%
Adagaz	0	0,00%	0	0,00%	0	0,00%	0	0,00%
Akçagaz	0	0,00%	0	0,00%	2	0,01%	2	0,01%
Akgaz	0	0,00%	0	0,00%	0	0,00%	0	0,00%
Akpet	0	0,00%	4	0,32%	249	2,04%	253	1,27%
Altıngaz	0	0,00%	0	0,00%	0	0,00%	0	0,00%
Anadolugaz	0	0,00%	0	0,00%	65	0,54%	65	0,33%
Antgaz	0	0,00%	0	0,00%	0	0,00%	0	0,00%
Argaz	0	0,00%	124	11,42%	0	0,00%	124	0,62%
Asgaz	0	0,00%	0	0,00%	0	0,00%	0	0,00%
Atalikit	0	0,00%	0	0,00%	0	0,00%	0	0,00%
Avgaz	0	0,00%	0	0,00%	0	0,00%	0	0,00%
Aygaz	2.281	34,49%	169	15,57%	2.570	21,01%	5.020	25,19%
Birgaz	0	0,00%	0	0,00%	0	0,00%	0	0,00%
BP Gaz	491	7,43%	0	0,00%	1.745	14,27%	2.236	11,22%
Class Gaz	0	0,00%	0	0,00%	0	0,00%	0	0,00%
Çelebigaz	0	0,00%	0	0,00%	0	0,00%	0	0,00%
Enerjigaz	0	0,00%	0	0,00%	0	0,00%	0	0,00%
Eragaz	0	0,00%	0	0,00%	367	3,00%	367	1,84%
Erciyegaz	0	0,00%	0	0,00%	0	0,00%	0	0,00%
Ergaz	181	2,74%	22	1,98%	15	0,12%	218	1,09%
Erolgaz	0	0,00%	0	0,00%	0	0,00%	0	0,00%
Eurogaz	0	0,00%	0	0,00%	0	0,00%	0	0,00%
Fullgaz	108	1,63%	0	0,00%	0	0,00%	108	0,54%
Gaggaz	0	0,00%	0	0,00%	0	0,00%	0	0,00%
Gazmer	0	0,00%	0	0,00%	0	0,00%	0	0,00%
Gazpa	0	0,00%	0	0,00%	0	0,00%	0	0,00%
Gesan	0	0,00%	0	0,00%	0	0,00%	0	0,00%
Güneşgaz	9	0,14%	27	2,44%	0	0,00%	36	0,18%
Güneygaz	0	0,00%	0	0,00%	0	0,00%	0	0,00%
Güvenalgaz	0	0,00%	0	0,00%	32	0,26%	32	0,16%
Güvengaz	0	0,00%	0	0,00%	0	0,00%	0	0,00%
Habaş	227	3,43%	9	0,83%	89	0,73%	325	1,63%
Hasgaz	0	0,00%	0	0,00%	0	0,00%	0	0,00%
Hilal Tüp	0	0,00%	0	0,00%	0	0,00%	0	0,00%
Hizmetgaz	0	0,00%	0	0,00%	0	0,00%	0	0,00%
Hürgaz	0	0,00%	0	0,00%	0	0,00%	0	0,00%
İpragaz	1.746	26,40%	212	19,55%	317	2,59%	2.276	11,42%
Jetgaz	0	0,00%	0	0,00%	0	0,00%	0	0,00%
Kalegaz	0	0,00%	0	0,00%	0	0,00%	0	0,00%
Kaleli Best	0	0,00%	0	0,00%	0	0,00%	0	0,00%
Karadeniz	0	0,00%	0	0,00%	19	0,16%	19	0,10%
Koçgaz	2	0,04%	0	0,00%	89	0,73%	92	0,46%
Kongaz	0	0,00%	0	0,00%	0	0,00%	0	0,00%
Likitgaz	0	0,00%	0	0,00%	0	0,00%	0	0,00%
Margaz	0	0,00%	0	0,00%	0	0,00%	0	0,00%
Maviğöl	0	0,00%	0	0,00%	0	0,00%	0	0,00%
Milangaz	1.176	17,77%	77	7,13%	753	6,16%	2.006	10,06%
Mogaz	365	5,52%	411	37,86%	349	2,86%	1.125	5,65%
Mygaz	0	0,00%	0	0,00%	0	0,00%	0	0,00%
Nargaz	0	0,00%	0	0,00%	0	0,00%	0	0,00%
Netgaz	0	0,00%	0	0,00%	0	0,00%	0	0,00%
Oralgaz	0	0,00%	0	0,00%	61	0,50%	61	0,30%
Pamukkale	0	0,00%	0	0,00%	0	0,00%	0	0,00%
Pegagaz	25	0,39%	0	0,00%	0	0,00%	25	0,13%
Petrol Ofisi	1	0,02%	0	0,00%	1.633	13,36%	1.635	8,20%
Selçukgaz	0	0,00%	0	0,00%	0	0,00%	0	0,00%
Selgaz	0	0,00%	0	0,00%	0	0,00%	0	0,00%
Shell%Turcas	0	0,00%	0	0,00%	2.487	20,34%	2.487	12,48%
Sorgun	0	0,00%	0	0,00%	0	0,00%	0	0,00%
Şangaz	0	0,00%	0	0,00%	0	0,00%	0	0,00%
Şarkgaz	0	0,00%	0	0,00%	0	0,00%	0	0,00%
Şiringaz	0	0,00%	0	0,00%	0	0,00%	0	0,00%
Torsan	0	0,00%	0	0,00%	0	0,00%	0	0,00%
Total	0	0,00%	3	0,23%	682	5,58%	685	3,44%
Trabzongaz	0	0,00%	0	0,00%	0	0,00%	0	0,00%
Yamangaz	0	0,00%	0	0,00%	0	0,00%	0	0,00%
Yeni Ulaşlı	0	0,00%	0	0,00%	0	0,00%	0	0,00%
Yıldırım	0	0,00%	0	0,00%	208	1,70%	208	1,05%
Yurtgaz	0	0,01%	29	2,65%	73	0,60%	102	0,51%
Yurtpet	1	0,01%	0	0,00%	0	0,00%	1	0,00%
Yücelgaz	0	0,00%	0	0,00%	0	0,00%	0	0,00%
TOPLAM	6.614	100	1.085	100	12.228	100	19.928	100,00%

Tablo 2.50: Dağıtıcı şirketlerin Kahramanmaraş ili satışlarının ürün bazlı dağılımı

Dağıtıcı	Tüplü LPG		Dökme LPG		Otogaz		TOPLAM	
	Satış (ton)	Pazar Payı	Satış (ton)	Pazar Payı	Satış (ton)	Pazar Payı	Satış (ton)	Pazar Payı
Aytemiz	0	0,00%	0	0,00%	97	2,85%	97	2,17%
Adagaz	0	0,00%	0	0,00%	0	0,00%	0	0,00%
Akçagaz	0	0,00%	0	0,00%	0	0,00%	0	0,00%
Akgaz	0	0,00%	0	0,00%	0	0,00%	0	0,00%
Akpet	0	0,00%	0	0,00%	260	7,61%	260	5,79%
Alıngaz	0	0,00%	0	0,00%	0	0,00%	0	0,00%
Anadolugaz	0	0,00%	0	0,00%	0	0,00%	0	0,00%
Antgaz	0	0,00%	0	0,00%	0	0,00%	0	0,00%
Argaz	0	0,00%	0	0,00%	0	0,00%	0	0,00%
Asgaz	0	0,00%	0	0,00%	0	0,00%	0	0,00%
Atalikit	0	0,00%	0	0,00%	0	0,00%	0	0,00%
Avgaz	0	0,00%	0	0,00%	0	0,00%	0	0,00%
Aygaz	176	17,89%	4	4,67%	449	13,13%	630	14,01%
Birgaz	0	0,00%	0	0,00%	0	0,00%	0	0,00%
BP Gaz	22	2,27%	0	0,00%	113	3,30%	135	3,01%
Class Gaz	0	0,00%	0	0,00%	0	0,00%	0	0,00%
Çelebigaz	0	0,00%	0	0,00%	0	0,00%	0	0,00%
Enerjigaz	0	0,00%	0	0,00%	0	0,00%	0	0,00%
Eragaz	0	0,00%	0	0,00%	25	0,72%	25	0,55%
Erciyesgaz	0	0,00%	0	0,00%	0	0,00%	0	0,00%
Ergaz	0	0,00%	0	0,00%	52	1,53%	52	1,16%
Erolgaz	9	0,92%	0	0,00%	82	2,40%	91	2,02%
Eurogaz	0	0,00%	0	0,00%	0	0,00%	0	0,00%
Fullgaz	0	0,00%	0	0,00%	0	0,00%	0	0,00%
Gapgaz	0	0,00%	0	0,00%	0	0,00%	0	0,00%
Gazmer	0	0,00%	0	0,00%	0	0,00%	0	0,00%
Gazpa	0	0,00%	0	0,00%	0	0,00%	0	0,00%
Gesan	0	0,00%	0	0,00%	0	0,00%	0	0,00%
Güneşgaz	1	0,09%	0	0,00%	0	0,00%	1	0,02%
Günevgaz	0	0,00%	0	0,00%	0	0,00%	0	0,00%
Güvenalgaz	2	0,20%	0	0,00%	146	4,27%	148	3,29%
Güvengaz	0	0,00%	0	0,00%	0	0,00%	0	0,00%
Habaş	0	0,00%	0	0,00%	0	0,00%	0	0,00%
Hasgaz	0	0,00%	0	0,00%	0	0,00%	0	0,00%
Hilal Tüp	0	0,00%	0	0,00%	0	0,00%	0	0,00%
Hizmetgaz	0	0,00%	0	0,00%	0	0,00%	0	0,00%
Hürgaz	0	0,00%	0	0,00%	0	0,00%	0	0,00%
İpragaz	189	19,13%	11	12,81%	200	5,84%	400	8,89%
Jetgaz	0	0,00%	0	0,00%	0	0,00%	0	0,00%
Kalegaz	0	0,00%	0	0,00%	0	0,00%	0	0,00%
Kaleli Best	0	0,00%	0	0,00%	0	0,00%	0	0,00%
Karadeniz	0	0,00%	0	0,00%	0	0,00%	0	0,00%
Koçgaz	0	0,00%	0	0,00%	0	0,00%	0	0,00%
Kongaz	0	0,00%	0	0,00%	0	0,00%	0	0,00%
Likitgaz	152	15,42%	0	0,00%	0	0,00%	152	3,38%
Margaz	235	23,77%	70	78,67%	554	16,19%	858	19,08%
Mavigöl	0	0,00%	1	1,09%	164	4,80%	165	3,67%
Milangaz	107	10,86%	0	0,00%	491	14,36%	599	13,31%
Mogaz	86	8,74%	2	2,76%	76	2,22%	165	3,66%
Mygaz	0	0,00%	0	0,00%	0	0,00%	0	0,00%
Nargaz	0	0,00%	0	0,00%	0	0,00%	0	0,00%
Netgaz	0	0,00%	0	0,00%	0	0,00%	0	0,00%
Oralgaz	0	0,00%	0	0,00%	129	3,76%	129	2,86%
Pamukkale	0	0,00%	0	0,00%	0	0,00%	0	0,00%
Pegagaz	0	0,00%	0	0,00%	0	0,00%	0	0,00%
Petrol Ofisi	0	0,00%	0	0,00%	155	4,51%	155	3,44%
Selçukgaz	0	0,00%	0	0,00%	0	0,00%	0	0,00%
Selgaz	0	0,00%	0	0,00%	0	0,00%	0	0,00%
Shell%Turcas	0	0,00%	0	0,00%	89	2,60%	89	1,98%
Sorgun	0	0,00%	0	0,00%	0	0,00%	0	0,00%
Şangaz	0	0,00%	0	0,00%	0	0,00%	0	0,00%
Şarkgaz	5	0,55%	0	0,00%	0	0,00%	5	0,12%
Şiringaz	0	0,00%	0	0,00%	0	0,00%	0	0,00%
Torsan	0	0,00%	0	0,00%	21	0,60%	21	0,46%
Total	0	0,00%	0	0,00%	58	1,69%	58	1,29%
Trabzongaz	0	0,00%	0	0,00%	0	0,00%	0	0,00%
Yamangaz	0	0,00%	0	0,00%	6	0,18%	6	0,14%
Yeni Ulaşlı	0	0,00%	0	0,00%	43	1,26%	43	0,96%
Yıldırım	0	0,00%	0	0,00%	198	5,77%	198	4,39%
Yurtgaz	0	0,00%	0	0,00%	0	0,00%	0	0,00%
Yurtpet	0	0,00%	0	0,00%	0	0,00%	0	0,00%
Yücelgaz	2	0,16%	0	0,00%	14	0,40%	15	0,34%
TOPLAM	987	100	88	100	3.422	100	4.497	100,00%

Tablo 2.51: Dağıtıcı şirketlerin Karabük ili satışlarının ürün bazlı dağılımı

Dağıtıcı	Tüplü LPG		Dökme LPG		Otogaz		TOPLAM	
	Satış (ton)	Pazar Payı	Satış (ton)	Pazar Payı	Satış (ton)	Pazar Payı	Satış (ton)	Pazar Payı
Aytemiz	0	0,00%	0	0,00%	0	0,00%	0	0,00%
Adagaz	0	0,00%	0	0,00%	0	0,00%	0	0,00%
Akçagaz	5	1,72%	0	0,00%	6	0,74%	11	0,93%
Akgaz	0	0,00%	0	0,00%	0	0,00%	0	0,00%
Akpet	0	0,00%	0	0,00%	2	0,24%	2	0,18%
Altıngaz	0	0,00%	0	0,00%	0	0,00%	0	0,00%
Anadolugaz	0	0,00%	0	0,00%	0	0,00%	0	0,00%
Antgaz	0	0,00%	0	0,00%	0	0,00%	0	0,00%
Argaz	0	0,00%	0	0,00%	0	0,00%	0	0,00%
Asgaz	0	0,00%	0	0,00%	0	0,00%	0	0,00%
Atalikit	0	0,00%	0	0,00%	0	0,00%	0	0,00%
Avgaz	0	0,00%	0	0,00%	0	0,00%	0	0,00%
Aygaz	138	50,66%	0	0,73%	74	8,70%	212	18,01%
Birgaz	0	0,00%	0	0,00%	0	0,00%	0	0,00%
BP Gaz	12	4,33%	0	0,00%	121	14,26%	133	11,30%
Class Gaz	0	0,00%	0	0,00%	0	0,00%	0	0,00%
Çelebigaz	0	0,00%	0	0,00%	0	0,00%	0	0,00%
Enerjigaz	0	0,00%	0	0,00%	0	0,00%	0	0,00%
Eragaz	0	0,00%	0	0,00%	0	0,00%	0	0,00%
Erciyegaz	0	0,00%	0	0,00%	0	0,00%	0	0,00%
Ergaz	0	0,00%	0	0,00%	0	0,00%	0	0,00%
Erolgaz	0	0,00%	0	0,00%	0	0,00%	0	0,00%
Eurogaz	0	0,00%	0	0,00%	0	0,00%	0	0,00%
Fullgaz	0	0,00%	0	0,00%	0	0,00%	0	0,00%
Gapgaz	0	0,00%	0	0,00%	0	0,00%	0	0,00%
Gazmer	0	0,00%	0	0,00%	0	0,00%	0	0,00%
Gazpa	0	0,00%	0	0,00%	0	0,00%	0	0,00%
Gesan	0	0,00%	0	0,00%	7	0,83%	7	0,60%
Güneşgaz	0	0,04%	47	84,95%	0	0,00%	47	3,98%
Günevgaz	0	0,00%	0	0,00%	0	0,00%	0	0,00%
Güvenalgaz	0	0,00%	0	0,00%	0	0,00%	0	0,00%
Güvengaz	0	0,00%	0	0,00%	0	0,00%	0	0,00%
Habaş	0	0,00%	0	0,00%	0	0,00%	0	0,00%
Hasgaz	0	0,00%	0	0,00%	0	0,00%	0	0,00%
Hilal Tüp	0	0,00%	0	0,00%	0	0,00%	0	0,00%
Hizmetgaz	0	0,00%	0	0,00%	0	0,00%	0	0,00%
Hürgaz	0	0,00%	0	0,00%	0	0,00%	0	0,00%
İpragaz	58	21,48%	7	13,41%	92	10,83%	158	13,41%
Jetgaz	0	0,00%	0	0,00%	0	0,00%	0	0,00%
Kalegaz	0	0,00%	0	0,00%	0	0,00%	0	0,00%
Kaleli Best	0	0,00%	0	0,00%	0	0,00%	0	0,00%
Karadeniz	0	0,00%	0	0,00%	0	0,00%	0	0,00%
Koçgaz	0	0,00%	0	0,00%	0	0,00%	0	0,00%
Kongaz	0	0,00%	0	0,00%	0	0,00%	0	0,00%
Likitgaz	0	0,00%	0	0,00%	0	0,00%	0	0,00%
Margaz	0	0,00%	0	0,00%	0	0,00%	0	0,00%
Mavigöl	0	0,00%	0	0,00%	0	0,00%	0	0,00%
Milangaz	33	12,23%	0	0,00%	98	11,55%	132	11,17%
Mogaz	26	9,55%	1	0,91%	141	16,60%	168	14,24%
Mygaz	0	0,00%	0	0,00%	0	0,00%	0	0,00%
Nargaz	0	0,00%	0	0,00%	0	0,00%	0	0,00%
Netgaz	0	0,00%	0	0,00%	0	0,00%	0	0,00%
Oralgaz	0	0,00%	0	0,00%	0	0,00%	0	0,00%
Pamukkale	0	0,00%	0	0,00%	0	0,00%	0	0,00%
Pegagaz	0	0,00%	0	0,00%	0	0,00%	0	0,00%
Petrol Ofisi	0	0,00%	0	0,00%	119	13,95%	119	10,08%
Selçukgaz	0	0,00%	0	0,00%	0	0,00%	0	0,00%
Selgaz	0	0,00%	0	0,00%	0	0,00%	0	0,00%
Shell%Turcas	0	0,00%	0	0,00%	56	6,60%	56	4,77%
Sorgun	0	0,00%	0	0,00%	0	0,00%	0	0,00%
Şangaz	0	0,00%	0	0,00%	0	0,00%	0	0,00%
Şarkgaz	0	0,00%	0	0,00%	0	0,00%	0	0,00%
Şiringaz	0	0,00%	0	0,00%	0	0,00%	0	0,00%
Torsan	0	0,00%	0	0,00%	0	0,00%	0	0,00%
Total	0	0,00%	0	0,00%	124	14,57%	124	10,53%
Trabzongaz	0	0,00%	0	0,00%	0	0,00%	0	0,00%
Yamangaz	0	0,00%	0	0,00%	0	0,00%	0	0,00%
Yeni Ulaşlı	0	0,00%	0	0,00%	0	0,00%	0	0,00%
Yıldırım	0	0,00%	0	0,00%	0	0,00%	0	0,00%
Yurtgaz	0	0,00%	0	0,00%	10	1,12%	10	0,81%
Yurtpet	0	0,00%	0	0,00%	0	0,00%	0	0,00%
Yücelgaz	0	0,00%	0	0,00%	0	0,00%	0	0,00%
TOPLAM	272	100	55	100	851	100	1.178	100,00%

Tablo 2.52: Dağıtıcı şirketlerin Karaman ili satışlarının ürün bazlı dağılımı

Dağıtıcı	Tüplü LPG		Dökme LPG		Otogaz		TOPLAM	
	Satış (ton)	Pazar Payı	Satış (ton)	Pazar Payı	Satış (ton)	Pazar Payı	Satış (ton)	Pazar Payı
Aytemiz	0	0,00%	0	0,00%	37	4,48%	37	3,42%
Adagaz	0	0,00%	0	0,00%	0	0,00%	0	0,00%
Akçagaz	0	0,00%	0	0,00%	0	0,00%	0	0,00%
Akgaz	0	0,00%	0	0,00%	0	0,00%	0	0,00%
Akpet	0	0,00%	0	0,00%	29	3,54%	29	2,70%
Altingaz	0	0,00%	0	0,00%	0	0,00%	0	0,00%
Anadolugaz	15	6,61%	0	0,00%	9	1,11%	24	2,23%
Antgaz	0	0,00%	0	0,00%	0	0,00%	0	0,00%
Argaz	0	0,00%	0	0,00%	0	0,00%	0	0,00%
Asgaz	0	0,00%	0	0,00%	0	0,00%	0	0,00%
Atalikit	0	0,00%	0	0,00%	0	0,00%	0	0,00%
Avgaz	0	0,00%	0	0,00%	0	0,00%	0	0,00%
Aygaz	83	36,82%	2	6,80%	150	18,28%	235	21,84%
Birgaz	0	0,00%	0	0,00%	0	0,00%	0	0,00%
BP Gaz	0	0,00%	0	0,00%	72	8,81%	72	6,72%
Class Gaz	0	0,00%	0	0,00%	0	0,00%	0	0,00%
Celebigaz	0	0,00%	0	0,00%	0	0,00%	0	0,00%
Enerjigaz	0	0,00%	0	0,00%	0	0,00%	0	0,00%
Eragaz	0	0,00%	0	0,00%	0	0,00%	0	0,00%
Erciyegaz	0	0,00%	0	0,00%	0	0,00%	0	0,00%
Ergaz	4	1,93%	0	0,00%	0	0,00%	4	0,40%
Erolgaz	0	0,00%	0	0,00%	11	1,37%	11	1,05%
Eurogaz	0	0,00%	0	0,00%	0	0,00%	0	0,00%
Fullgaz	0	0,00%	0	0,00%	0	0,00%	0	0,00%
Gapgaz	0	0,00%	0	0,00%	0	0,00%	0	0,00%
Gazmer	0	0,00%	0	0,00%	0	0,00%	0	0,00%
Gazpa	0	0,00%	0	0,00%	0	0,00%	0	0,00%
Gesan	0	0,00%	0	0,00%	0	0,00%	0	0,00%
Güneşgaz	0	0,00%	0	0,00%	0	0,00%	0	0,00%
Güneygaz	0	0,00%	0	0,00%	0	0,00%	0	0,00%
Güvenalgaz	0	0,00%	0	0,00%	60	7,31%	60	5,58%
Güvengaz	0	0,00%	0	0,00%	0	0,00%	0	0,00%
Habaş	0	0,00%	0	0,00%	0	0,00%	0	0,00%
Hasgaz	0	0,00%	0	0,00%	0	0,00%	0	0,00%
Hilal Tüp	0	0,00%	0	0,00%	0	0,00%	0	0,00%
Hizmetgaz	0	0,00%	0	0,00%	0	0,00%	0	0,00%
Hürgaz	0	0,00%	0	0,00%	0	0,00%	0	0,00%
İpragaz	49	21,90%	11	36,08%	9	1,05%	69	6,39%
Jetgaz	0	0,00%	0	0,00%	0	0,00%	0	0,00%
Kalegaz	0	0,00%	0	0,00%	0	0,00%	0	0,00%
Kaleli Best	0	0,00%	0	0,00%	0	0,00%	0	0,00%
Karadeniz	0	0,00%	0	0,00%	0	0,00%	0	0,00%
Koçgaz	0	0,00%	0	0,00%	0	0,00%	0	0,00%
Kongaz	51	22,45%	2	8,15%	85	10,41%	138	12,87%
Likitgaz	2	1,01%	0	0,00%	0	0,00%	2	0,21%
Margaz	0	0,00%	0	0,00%	0	0,00%	0	0,00%
Maviöl	0	0,00%	0	0,00%	0	0,00%	0	0,00%
Milangaz	15	6,64%	0	0,00%	8	0,99%	23	2,14%
Mogaz	6	2,64%	15	48,97%	71	8,64%	91	8,51%
Mygaz	0	0,00%	0	0,00%	0	0,00%	0	0,00%
Nargaz	0	0,00%	0	0,00%	0	0,00%	0	0,00%
Netgaz	0	0,00%	0	0,00%	0	0,00%	0	0,00%
Oralgaz	0	0,00%	0	0,00%	0	0,00%	0	0,00%
Pamukkale	0	0,00%	0	0,00%	0	0,00%	0	0,00%
Pegagaz	0	0,00%	0	0,00%	0	0,00%	0	0,00%
Petrol Ofisi	0	0,00%	0	0,00%	107	12,98%	107	9,91%
Selçukgaz	0	0,00%	0	0,00%	0	0,00%	0	0,00%
Selgaz	0	0,00%	0	0,00%	0	0,00%	0	0,00%
Shell%Turcas	0	0,00%	0	0,00%	72	8,73%	72	6,66%
Sorgun	0	0,00%	0	0,00%	0	0,00%	0	0,00%
Şangaz	0	0,00%	0	0,00%	0	0,00%	0	0,00%
Şarkgaz	0	0,00%	0	0,00%	0	0,00%	0	0,00%
Şiringaz	0	0,00%	0	0,00%	0	0,00%	0	0,00%
Torsan	0	0,00%	0	0,00%	0	0,00%	0	0,00%
Total	0	0,00%	0	0,00%	36	4,39%	36	3,35%
Trabzongaz	0	0,00%	0	0,00%	0	0,00%	0	0,00%
Yamanogaz	0	0,00%	0	0,00%	20	2,40%	20	1,83%
Yeni Ulaşlı	0	0,00%	0	0,00%	0	0,00%	0	0,00%
Yıldırım	0	0,00%	0	0,00%	37	4,56%	37	3,48%
Yurtgaz	0	0,00%	0	0,00%	8	0,96%	8	0,73%
Yurtpet	0	0,00%	0	0,00%	0	0,00%	0	0,00%
Yücelgaz	0	0,00%	0	0,00%	0	0,00%	0	0,00%
TOPLAM	225	100	30	100	820	100	1.075	100,00%

Tablo 2.53: Dağıtıcı şirketlerin Kars ili satışlarının ürün bazlı dağılımı

Dağıtıcı	Tüplü LPG		Dökme LPG		Otogaz		TOPLAM	
	Satış (ton)	Pazar Payı	Satış (ton)	Pazar Payı	Satış (ton)	Pazar Payı	Satış (ton)	Pazar Payı
Aytemiz	0	0,00%	0	0,00%	57	17,84%	57	10,29%
Adagaz	0	0,00%	0	0,00%	0	0,00%	0	0,00%
Akçagaz	0	0,00%	0	0,00%	0	0,00%	0	0,00%
Akgaz	0	0,00%	0	0,00%	0	0,00%	0	0,00%
Akpet	0	0,00%	0	0,00%	52	16,47%	52	9,51%
Altingaz	0	0,00%	0	0,00%	0	0,00%	0	0,00%
Anadolugaz	0	0,00%	0	0,00%	0	0,00%	0	0,00%
Antgaz	0	0,00%	0	0,00%	0	0,00%	0	0,00%
Argaz	0	0,00%	0	0,00%	0	0,00%	0	0,00%
Asgaz	0	0,00%	0	0,00%	0	0,00%	0	0,00%
Atalikit	0	0,00%	0	0,00%	0	0,00%	0	0,00%
Avgaz	0	0,00%	0	0,00%	0	0,00%	0	0,00%
Aygaz	62	27,96%	6	46,39%	26	8,18%	93	16,94%
Birgaz	0	0,00%	0	0,00%	0	0,00%	0	0,00%
BP Gaz	0	0,00%	0	0,00%	0	0,00%	0	0,00%
Class Gaz	0	0,00%	0	0,00%	0	0,00%	0	0,00%
Çelebigaz	0	0,00%	0	0,00%	0	0,00%	0	0,00%
Enerjigaz	0	0,00%	0	0,00%	0	0,00%	0	0,00%
Eragaz	0	0,00%	0	0,00%	0	0,00%	0	0,00%
Erciyesgaz	0	0,00%	0	0,00%	0	0,00%	0	0,00%
Ergaz	49	22,33%	0	0,00%	0	0,00%	49	8,96%
Erolgaz	0	0,00%	0	0,00%	0	0,00%	0	0,00%
Eurogaz	0	0,00%	0	0,00%	0	0,00%	0	0,00%
Fullgaz	0	0,00%	0	0,00%	0	0,00%	0	0,00%
Gapgaz	0	0,00%	0	0,00%	0	0,00%	0	0,00%
Gazmer	0	0,00%	0	0,00%	0	0,00%	0	0,00%
Gazpa	0	0,00%	0	0,00%	0	0,00%	0	0,00%
Gesan	0	0,00%	0	0,00%	0	0,00%	0	0,00%
Güneşgaz	0	0,00%	0	0,00%	0	0,00%	0	0,00%
Günevgaz	0	0,00%	0	0,00%	0	0,00%	0	0,00%
Güvenalgaz	0	0,00%	0	0,00%	14	4,41%	14	2,54%
Güvengaz	0	0,00%	0	0,00%	0	0,00%	0	0,00%
Habaş	0	0,00%	0	0,00%	0	0,00%	0	0,00%
Hasgaz	0	0,00%	0	0,00%	0	0,00%	0	0,00%
Hilal Tüp	0	0,00%	0	0,00%	0	0,00%	0	0,00%
Hizmetgaz	0	0,00%	0	0,00%	0	0,00%	0	0,00%
Hürgaz	0	0,00%	0	0,00%	16	5,12%	16	2,96%
İpragaz	66	29,74%	0	0,00%	5	1,49%	70	12,79%
Jetgaz	0	0,00%	0	0,00%	0	0,00%	0	0,00%
Kalegaz	0	0,00%	0	0,00%	0	0,00%	0	0,00%
Kaleli Best	0	0,00%	0	0,00%	0	0,00%	0	0,00%
Karadeniz	0	0,00%	0	0,00%	0	0,00%	0	0,00%
Koçgaz	0	0,00%	0	0,00%	0	0,00%	0	0,00%
Kongaz	0	0,00%	0	0,00%	0	0,00%	0	0,00%
Likitgaz	0	0,00%	0	0,00%	0	0,00%	0	0,00%
Margaz	0	0,00%	0	0,00%	0	0,00%	0	0,00%
Mavigöl	0	0,00%	0	0,00%	12	3,67%	12	2,12%
Milangaz	26	11,61%	0	0,00%	0	0,00%	26	4,66%
Mogaz	18	8,36%	6	53,61%	22	6,99%	47	8,55%
Mygaz	0	0,00%	0	0,00%	0	0,00%	0	0,00%
Nargaz	0	0,00%	0	0,00%	0	0,00%	0	0,00%
Netgaz	0	0,00%	0	0,00%	0	0,00%	0	0,00%
Oralgaz	0	0,00%	0	0,00%	28	8,71%	28	5,03%
Pamukkale	0	0,00%	0	0,00%	0	0,00%	0	0,00%
Pegagaz	0	0,00%	0	0,00%	0	0,00%	0	0,00%
Petrol Ofisi	0	0,00%	0	0,00%	60	18,85%	60	10,88%
Selçukgaz	0	0,00%	0	0,00%	0	0,00%	0	0,00%
Selgaz	0	0,00%	0	0,00%	0	0,00%	0	0,00%
Shell%Turcas	0	0,00%	0	0,00%	17	5,25%	17	3,03%
Sorgun	0	0,00%	0	0,00%	0	0,00%	0	0,00%
Şangaz	0	0,00%	0	0,00%	0	0,00%	0	0,00%
Şarkgaz	0	0,00%	0	0,00%	0	0,00%	0	0,00%
Şiringaz	0	0,00%	0	0,00%	0	0,00%	0	0,00%
Torsan	0	0,00%	0	0,00%	0	0,00%	0	0,00%
Total	0	0,00%	0	0,00%	0	0,00%	0	0,00%
Trabzongaz	0	0,00%	0	0,00%	0	0,00%	0	0,00%
Yamangaz	0	0,00%	0	0,00%	0	0,00%	0	0,00%
Yeni Ulaşlı	0	0,00%	0	0,00%	0	0,00%	0	0,00%
Yıldırım	0	0,00%	0	0,00%	10	3,02%	10	1,74%
Yurtgaz	0	0,00%	0	0,00%	0	0,00%	0	0,00%
Yurtpet	0	0,00%	0	0,00%	0	0,00%	0	0,00%
Yücelgaz	0	0,00%	0	0,00%	0	0,00%	0	0,00%
TOPLAM	221	100	12	100	318	100	551	100,00%

Tablo 2.54: Dağıtıcı şirketlerin Kastamonu ili satışlarının ürün bazlı dağılımı

Dağıtıcı	Tüplü LPG		Dökme LPG		Otogaz		TOPLAM	
	Satış (ton)	Pazar Payı	Satış (ton)	Pazar Payı	Satış (ton)	Pazar Payı	Satış (ton)	Pazar Payı
Aytemiz	0	0,00%	0	0,00%	54	3,43%	54	2,59%
Adagaz	0	0,00%	0	0,00%	0	0,00%	0	0,00%
Akçagaz	8	1,72%	0	0,00%	4	0,27%	13	0,61%
Akgaz	5	1,06%	0	0,00%	23	1,46%	28	1,36%
Akpet	0	0,00%	0	0,00%	33	2,13%	33	1,61%
Alıngaz	0	0,00%	0	0,00%	0	0,00%	0	0,00%
Anadolugaz	0	0,00%	0	0,00%	0	0,00%	0	0,00%
Antgaz	0	0,00%	0	0,00%	0	0,00%	0	0,00%
Argaz	0	0,00%	0	0,00%	0	0,00%	0	0,00%
Asgaz	0	0,00%	0	0,00%	0	0,00%	0	0,00%
Atalikit	0	0,00%	0	0,00%	0	0,00%	0	0,00%
Avgaz	0	0,00%	0	0,00%	0	0,00%	0	0,00%
Aygaz	230	46,73%	2	22,06%	364	23,34%	597	28,92%
Birgaz	0	0,00%	0	0,00%	0	0,00%	0	0,00%
BP Gaz	29	5,89%	0	0,00%	23	1,50%	52	2,54%
Class Gaz	0	0,00%	0	0,00%	0	0,00%	0	0,00%
Çelebigaz	0	0,00%	0	0,00%	0	0,00%	0	0,00%
Enerjigaz	0	0,00%	0	0,00%	0	0,00%	0	0,00%
Eragaz	0	0,00%	0	0,00%	0	0,00%	0	0,00%
Erciyesgaz	0	0,00%	0	0,00%	0	0,00%	0	0,00%
Ergaz	3	0,66%	0	0,00%	0	0,00%	3	0,16%
Erolgaz	0	0,00%	0	0,00%	0	0,00%	0	0,00%
Eurogaz	0	0,00%	0	0,00%	0	0,00%	0	0,00%
Fullgaz	0	0,00%	0	0,00%	0	0,00%	0	0,00%
Gapgaz	0	0,00%	0	0,00%	0	0,00%	0	0,00%
Gazmer	0	0,00%	0	0,00%	0	0,00%	0	0,00%
Gazpa	0	0,00%	0	0,00%	0	0,00%	0	0,00%
Gesan	0	0,00%	0	0,00%	8	0,52%	8	0,39%
Güneşgaz	1	0,13%	2	19,48%	0	0,00%	3	0,14%
Güneygaz	0	0,00%	0	0,00%	0	0,00%	0	0,00%
Güvenalgaz	0	0,00%	0	0,00%	17	1,09%	17	0,82%
Güvengaz	0	0,00%	0	0,00%	0	0,00%	0	0,00%
Habaş	0	0,00%	0	0,00%	13	0,83%	13	0,63%
Hasgaz	0	0,00%	0	0,00%	0	0,00%	0	0,00%
Hilal Tüp	0	0,00%	0	0,00%	0	0,00%	0	0,00%
Hizmetgaz	0	0,00%	0	0,00%	0	0,00%	0	0,00%
Hürgaz	0	0,00%	0	0,00%	0	0,00%	0	0,00%
İpragaz	101	20,44%	0	0,00%	91	5,81%	191	9,27%
Jetgaz	0	0,00%	0	0,00%	0	0,00%	0	0,00%
Kalegaz	0	0,00%	0	0,00%	0	0,00%	0	0,00%
Kaleli Best	0	0,00%	0	0,00%	0	0,00%	0	0,00%
Karadeniz	6	1,14%	0	0,00%	56	3,59%	62	2,99%
Koçgaz	0	0,00%	0	0,00%	0	0,00%	0	0,00%
Kongaz	0	0,00%	0	0,00%	0	0,00%	0	0,00%
Likitgaz	0	0,00%	0	0,00%	0	0,00%	0	0,00%
Margaz	0	0,00%	0	0,00%	0	0,00%	0	0,00%
Mavigöl	0	0,00%	0	0,00%	0	0,00%	0	0,00%
Milangaz	36	7,34%	0	0,00%	102	6,51%	138	6,67%
Mogaz	73	14,88%	7	58,45%	170	10,92%	250	12,12%
Mygaz	0	0,00%	0	0,00%	0	0,00%	0	0,00%
Nargaz	0	0,00%	0	0,00%	0	0,00%	0	0,00%
Netgaz	0	0,00%	0	0,00%	0	0,00%	0	0,00%
Oralgaz	0	0,00%	0	0,00%	0	0,00%	0	0,00%
Pamukkale	0	0,00%	0	0,00%	0	0,00%	0	0,00%
Pegagaz	0	0,00%	0	0,00%	0	0,00%	0	0,00%
Petrol Ofisi	0	0,00%	0	0,00%	271	17,36%	271	13,12%
Selçukgaz	0	0,00%	0	0,00%	0	0,00%	0	0,00%
Selgaz	0	0,00%	0	0,00%	0	0,00%	0	0,00%
Shell%Turcas	0	0,00%	0	0,00%	114	7,30%	114	5,52%
Sorgun	0	0,00%	0	0,00%	0	0,00%	0	0,00%
Şangaz	0	0,00%	0	0,00%	0	0,00%	0	0,00%
Şarkgaz	0	0,00%	0	0,00%	0	0,00%	0	0,00%
Şiringaz	0	0,00%	0	0,00%	0	0,00%	0	0,00%
Torsan	0	0,00%	0	0,00%	0	0,00%	0	0,00%
Total	0	0,00%	0	0,00%	180	11,54%	180	8,72%
Trabzongaz	0	0,00%	0	0,00%	0	0,00%	0	0,00%
Yamangaz	0	0,00%	0	0,00%	0	0,00%	0	0,00%
Yeni Ulaşlı	0	0,00%	0	0,00%	0	0,00%	0	0,00%
Yıldırım	0	0,00%	0	0,00%	20	1,27%	20	0,96%
Yurtgaz	0	0,00%	0	0,00%	0	0,00%	0	0,00%
Yurtpet	0	0,00%	0	0,00%	0	0,00%	0	0,00%
Yücelgaz	0	0,00%	0	0,00%	18	1,14%	18	0,86%
TOPLAM	493	100	11	100	1.560	100	2.065	100,00%

Tablo 2.55: Dağıtıcı şirketlerin Kayseri ili satışlarının ürün bazlı dağılımı

Dağıtıcı	Tüplü LPG		Dökme LPG		Oto gaz		TOPLAM	
	Satış (ton)	Pazar Payı	Satış (ton)	Pazar Payı	Satış (ton)	Pazar Payı	Satış (ton)	Pazar Payı
Aytemiz	0	0,00%	0	0,00%	522	10,77%	522	8,62%
Adagaz	0	0,00%	0	0,00%	0	0,00%	0	0,00%
Akçagaz	0	0,00%	0	0,00%	0	0,00%	0	0,00%
Akgaz	0	0,00%	0	0,00%	0	0,00%	0	0,00%
Akpet	0	0,00%	0	0,00%	287	5,92%	287	4,74%
Altıngaz	0	0,00%	0	0,00%	50	1,04%	50	0,83%
Anadolugaz	7	0,60%	0	0,00%	23	0,47%	30	0,49%
Antgaz	0	0,00%	0	0,00%	0	0,00%	0	0,00%
Argaz	0	0,00%	0	0,00%	0	0,00%	0	0,00%
Asgaz	0	0,00%	0	0,00%	0	0,00%	0	0,00%
Atalikit	0	0,00%	0	0,00%	0	0,00%	0	0,00%
Avgaz	0	0,00%	0	0,00%	0	0,00%	0	0,00%
Aygaz	298	25,53%	10	24,89%	739	15,25%	1.048	17,30%
Birgaz	0	0,00%	0	0,00%	12	0,25%	12	0,20%
BP Gaz	83	7,12%	0	0,00%	427	8,80%	510	8,41%
Class Gaz	0	0,00%	0	0,00%	0	0,00%	0	0,00%
Çelebigaz	0	0,00%	0	0,00%	0	0,00%	0	0,00%
Enerjigaz	0	0,00%	0	0,00%	0	0,00%	0	0,00%
Eragaz	0	0,00%	0	0,00%	30	0,61%	30	0,49%
Erciyegaz	99	8,47%	2	4,08%	176	3,63%	277	4,57%
Ergaz	0	0,00%	0	0,00%	0	0,00%	0	0,00%
Erolgaz	0	0,00%	0	0,00%	0	0,00%	0	0,00%
Eurogaz	0	0,00%	0	0,00%	0	0,00%	0	0,00%
Fullgaz	0	0,00%	0	0,00%	0	0,00%	0	0,00%
Gapgaz	0	0,00%	0	0,00%	0	0,00%	0	0,00%
Gazmer	0	0,00%	0	0,00%	0	0,00%	0	0,00%
Gazpa	0	0,00%	0	0,00%	0	0,00%	0	0,00%
Gesan	0	0,00%	0	0,00%	0	0,00%	0	0,00%
Güneşgaz	2	0,14%	0	0,00%	0	0,00%	2	0,03%
Günevgaz	0	0,00%	0	0,00%	0	0,00%	0	0,00%
Güvenalgaz	0	0,00%	0	0,00%	38	0,78%	38	0,63%
Güvengaz	0	0,00%	0	0,00%	0	0,00%	0	0,00%
Habaş	0	0,00%	0	0,00%	56	1,15%	56	0,92%
Hasgaz	0	0,00%	0	0,00%	0	0,00%	0	0,00%
Hilal Tüp	0	0,00%	0	0,00%	0	0,00%	0	0,00%
Hizmetgaz	0	0,00%	0	0,00%	0	0,00%	0	0,00%
Hürgaz	0	0,00%	0	0,00%	0	0,00%	0	0,00%
İpragaz	315	26,96%	10	25,37%	201	4,14%	526	8,69%
Jetgaz	0	0,00%	0	0,00%	0	0,00%	0	0,00%
Kalegaz	0	0,00%	0	0,00%	0	0,00%	0	0,00%
Kaleli Best	0	0,00%	0	0,00%	0	0,00%	0	0,00%
Karadeniz	0	0,00%	0	0,00%	0	0,00%	0	0,00%
Koçgaz	0	0,00%	0	0,00%	0	0,00%	0	0,00%
Kongaz	0	0,00%	0	0,00%	0	0,00%	0	0,00%
Likitgaz	0	0,00%	0	0,00%	0	0,00%	0	0,00%
Margaz	6	0,49%	0	0,00%	10	0,21%	16	0,27%
Mavigöl	0	0,00%	0	0,00%	46	0,95%	46	0,76%
Milangaz	195	16,71%	3	6,95%	624	12,87%	822	13,57%
Mogaz	157	13,42%	13	32,20%	396	8,18%	566	9,35%
Mygaz	0	0,00%	0	0,00%	0	0,00%	0	0,00%
Nargaz	0	0,00%	0	0,00%	0	0,00%	0	0,00%
Netgaz	0	0,00%	0	0,00%	0	0,00%	0	0,00%
Oralgaz	0	0,00%	0	0,00%	0	0,00%	0	0,00%
Pamukkale	0	0,00%	0	0,00%	0	0,00%	0	0,00%
Pegagaz	0	0,00%	0	0,00%	0	0,00%	0	0,00%
Petrol Ofisi	0	0,00%	0	0,00%	457	9,42%	457	7,54%
Selçukgaz	0	0,00%	0	0,00%	0	0,00%	0	0,00%
Selgaz	0	0,00%	0	0,00%	7	0,15%	7	0,12%
Shell%Turcas	0	0,00%	0	0,00%	457	9,43%	457	7,55%
Sorgun	0	0,00%	0	0,00%	7	0,14%	7	0,11%
Şangaz	0	0,00%	0	0,00%	0	0,00%	0	0,00%
Şarkgaz	0	0,00%	0	0,00%	0	0,00%	0	0,00%
Şiringaz	6	0,54%	3	6,51%	31	0,65%	40	0,67%
Torsan	0	0,00%	0	0,00%	0	0,00%	0	0,00%
Total	0	0,00%	0	0,00%	125	2,58%	125	2,06%
Trabzongaz	0	0,00%	0	0,00%	0	0,00%	0	0,00%
Yamangaz	0	0,00%	0	0,00%	19	0,39%	19	0,31%
Yeni Ulaşlı	0	0,00%	0	0,00%	0	0,00%	0	0,00%
Yıldırım	0	0,00%	0	0,00%	66	1,36%	66	1,09%
Yurtgaz	0	0,00%	0	0,00%	41	0,84%	41	0,67%
Yurtpet	0	0,00%	0	0,00%	0	0,00%	0	0,00%
Yücelgaz	0	0,00%	0	0,00%	0	0,00%	0	0,00%
<b>TOPLAM</b>	<b>1.167</b>	<b>100</b>	<b>41</b>	<b>100</b>	<b>4.849</b>	<b>100</b>	<b>6.058</b>	<b>100,00%</b>

Tablo 2.56: Dağıtıcı şirketlerin kırkkale ili satışlarının ürün bazlı dağılımı

Dağıtıcı	Tüplü LPG		Dökme LPG		Otogaz		TOPLAM	
	Satış (ton)	Pazar Payı	Satış (ton)	Pazar Payı	Satış (ton)	Pazar Payı	Satış (ton)	Pazar Payı
Aytemiz	4	1,52%	0	0,00%	59	2,87%	63	2,71%
Adagaz	0	0,00%	0	0,00%	0	0,00%	0	0,00%
Akçagaz	0	0,00%	0	0,00%	0	0,00%	0	0,00%
Akgaz	0	0,00%	0	0,00%	0	0,00%	0	0,00%
Akpet	0	0,00%	0	0,00%	149	7,23%	149	6,41%
Alıngaz	0	0,00%	0	0,00%	0	0,00%	0	0,00%
Anadolugaz	3	0,98%	0	0,00%	70	3,39%	72	3,11%
Anıgaz	0	0,00%	0	0,00%	0	0,00%	0	0,00%
Argaz	0	0,00%	0	0,00%	0	0,00%	0	0,00%
Asgaz	0	0,00%	0	0,00%	0	0,00%	0	0,00%
Atalikit	0	0,00%	0	0,00%	0	0,00%	0	0,00%
Avgaz	0	0,00%	0	0,00%	0	0,00%	0	0,00%
Aygaz	89	35,03%	2	18,49%	100	4,86%	192	8,22%
Birgaz	0	0,00%	0	0,00%	7	0,32%	7	0,28%
BP Gaz	0	0,00%	0	0,00%	0	0,00%	0	0,00%
Class Gaz	0	0,00%	0	0,00%	0	0,00%	0	0,00%
Çelebigaz	0	0,00%	0	0,00%	0	0,00%	0	0,00%
Enerjigaz	0	0,00%	0	0,00%	0	0,00%	0	0,00%
Eragaz	0	0,00%	0	0,00%	0	0,00%	0	0,00%
Erciyesgaz	0	0,00%	0	0,00%	8	0,38%	8	0,34%
Ergaz	0	0,00%	0	0,00%	0	0,00%	0	0,00%
Erolgaz	0	0,00%	0	0,00%	0	0,00%	0	0,00%
Eurogaz	0	0,00%	0	0,00%	0	0,00%	0	0,00%
Fullgaz	0	0,00%	0	0,00%	0	0,00%	0	0,00%
Gapgaz	0	0,00%	0	0,00%	0	0,00%	0	0,00%
Gazmer	0	0,00%	0	0,00%	165	7,97%	165	7,06%
Gazpa	0	0,00%	0	0,00%	3	0,13%	3	0,11%
Gesan	0	0,00%	0	0,00%	0	0,00%	0	0,00%
Güneşgaz	1	0,30%	2	11,59%	0	0,00%	2	0,10%
Güneygaz	0	0,00%	0	0,00%	0	0,00%	0	0,00%
Güvenalgaz	0	0,00%	0	0,00%	63	3,05%	63	2,70%
Güvengaz	0	0,00%	0	0,00%	0	0,00%	0	0,00%
Habaş	0	0,00%	0	0,00%	133	6,45%	133	5,71%
Hasgaz	0	0,00%	0	0,00%	0	0,00%	0	0,00%
Hilal Tüp	0	0,00%	0	0,00%	0	0,00%	0	0,00%
Hizmetgaz	0	0,00%	0	0,00%	295	14,28%	295	12,64%
Hürgaz	0	0,00%	0	0,00%	0	0,00%	0	0,00%
İpragaz	108	42,35%	9	68,17%	187	9,08%	304	13,03%
Jetgaz	0	0,00%	0	0,00%	0	0,00%	0	0,00%
Kalegaz	1	0,57%	0	0,00%	114	5,54%	116	4,97%
Kaleli Best	0	0,00%	0	0,00%	0	0,00%	0	0,00%
Karadeniz	0	0,00%	0	0,00%	0	0,00%	0	0,00%
Koçgaz	0	0,00%	0	0,00%	0	0,00%	0	0,00%
Kongaz	0	0,00%	0	0,00%	0	0,00%	0	0,00%
Likitgaz	0	0,00%	0	0,00%	0	0,00%	0	0,00%
Margaz	0	0,00%	0	0,00%	0	0,00%	0	0,00%
Mavigöl	0	0,00%	0	0,00%	0	0,00%	0	0,00%
Milangaz	47	18,60%	0	1,75%	502	24,33%	550	23,58%
Mogaz	2	0,64%	0	0,00%	12	0,56%	13	0,56%
Mygaz	0	0,00%	0	0,00%	0	0,00%	0	0,00%
Nargaz	0	0,00%	0	0,00%	0	0,00%	0	0,00%
Netgaz	0	0,00%	0	0,00%	0	0,00%	0	0,00%
Oralgaz	0	0,00%	0	0,00%	6	0,27%	6	0,24%
Pamukkale	0	0,00%	0	0,00%	0	0,00%	0	0,00%
Pegagaz	0	0,00%	0	0,00%	0	0,00%	0	0,00%
Petrol Ofisi	0	0,00%	0	0,00%	65	3,13%	65	2,77%
Selçukgaz	0	0,00%	0	0,00%	0	0,00%	0	0,00%
Selgaz	0	0,00%	0	0,00%	0	0,00%	0	0,00%
Shell%Turcas	0	0,00%	0	0,00%	55	2,64%	55	2,34%
Sorgun	0	0,00%	0	0,00%	0	0,00%	0	0,00%
Şangaz	0	0,00%	0	0,00%	0	0,00%	0	0,00%
Şarkgaz	0	0,00%	0	0,00%	0	0,00%	0	0,00%
Şiringaz	0	0,00%	0	0,00%	0	0,00%	0	0,00%
Torsan	0	0,00%	0	0,00%	0	0,00%	0	0,00%
Total	0	0,00%	0	0,00%	0	0,00%	0	0,00%
Trabzongaz	0	0,00%	0	0,00%	0	0,00%	0	0,00%
Yamangaz	0	0,00%	0	0,00%	0	0,00%	0	0,00%
Yeni Ulaşlı	0	0,00%	0	0,00%	0	0,00%	0	0,00%
Yıldırım	0	0,00%	0	0,00%	73	3,54%	73	3,13%
Yurtgaz	0	0,00%	0	0,00%	0	0,00%	0	0,00%
Yurtpet	0	0,00%	0	0,00%	0	0,00%	0	0,00%
Yücelgaz	0	0,00%	0	0,00%	0	0,00%	0	0,00%
<b>TOPLAM</b>	<b>254</b>	<b>100</b>	<b>13</b>	<b>100</b>	<b>2.065</b>	<b>100</b>	<b>2.332</b>	<b>100,00%</b>

Tablo 2.57: Dağıtıcı şirketlerin Kırklareli ili satışlarının ürün bazlı dağılımı

Dağıtıcı	Tüplü LPG		Dökme LPG		Otogaz		TOPLAM	
	Satış (ton)	Pazar Payı	Satış (ton)	Pazar Payı	Satış (ton)	Pazar Payı	Satış (ton)	Pazar Payı
Aytemiz	0	0,00%	0	0,00%	37	5,41%	37	3,26%
Adagaz	0	0,00%	0	0,00%	0	0,00%	0	0,00%
Akçagaz	0	0,00%	0	0,00%	0	0,00%	0	0,00%
Akgaz	0	0,00%	0	0,00%	0	0,00%	0	0,00%
Akpet	0	0,00%	0	0,00%	0	0,00%	0	0,00%
Alıngaz	0	0,00%	0	0,00%	0	0,00%	0	0,00%
Anadolugaz	0	0,00%	0	0,00%	0	0,00%	0	0,00%
Antgaz	0	0,00%	0	0,00%	0	0,00%	0	0,00%
Argaz	4	0,88%	0	0,00%	0	0,00%	4	0,33%
Asgaz	0	0,00%	0	0,00%	0	0,00%	0	0,00%
Atalikit	0	0,00%	0	0,00%	0	0,00%	0	0,00%
Avgaz	0	0,00%	0	0,00%	0	0,00%	0	0,00%
Aygaz	161	37,88%	4	17,45%	156	22,96%	321	28,46%
Birgaz	0	0,00%	0	0,00%	0	0,00%	0	0,00%
BP Gaz	28	6,62%	0	0,00%	49	7,14%	77	6,79%
Class Gaz	0	0,00%	0	0,00%	0	0,00%	0	0,00%
Çelebigaz	0	0,00%	0	0,00%	0	0,00%	0	0,00%
Enerjigaz	0	0,00%	0	0,00%	0	0,00%	0	0,00%
Eragaz	0	0,00%	0	0,00%	0	0,00%	0	0,00%
Erciyesgaz	0	0,00%	0	0,00%	0	0,00%	0	0,00%
Ergaz	0	0,00%	0	0,00%	0	0,00%	0	0,00%
Erolgaz	0	0,00%	0	0,00%	0	0,00%	0	0,00%
Eurogaz	0	0,00%	0	0,00%	0	0,00%	0	0,00%
Fullgaz	0	0,00%	0	0,00%	0	0,00%	0	0,00%
Gapgaz	0	0,00%	0	0,00%	0	0,00%	0	0,00%
Gazmer	0	0,00%	0	0,00%	0	0,00%	0	0,00%
Gazpa	0	0,00%	0	0,00%	0	0,00%	0	0,00%
Gesan	0	0,00%	0	0,00%	0	0,00%	0	0,00%
Güneşgaz	3	0,74%	3	13,56%	0	0,00%	6	0,57%
Günevgaz	0	0,00%	0	0,00%	0	0,00%	0	0,00%
Güvenalgaz	0	0,00%	0	0,00%	0	0,00%	0	0,00%
Güvengaz	0	0,00%	0	0,00%	0	0,00%	0	0,00%
Habaş	7	1,73%	0	0,00%	0	0,00%	7	0,65%
Hasgaz	0	0,00%	0	0,00%	0	0,00%	0	0,00%
Hilal Tüp	0	0,00%	0	0,00%	0	0,00%	0	0,00%
Hizmetgaz	0	0,00%	0	0,00%	0	0,00%	0	0,00%
Hürgaz	0	0,00%	0	0,00%	0	0,00%	0	0,00%
İpragaz	60	14,23%	10	40,37%	53	7,86%	123	10,95%
Jetgaz	0	0,00%	0	0,00%	0	0,00%	0	0,00%
Kalegaz	0	0,00%	0	0,00%	0	0,00%	0	0,00%
Kaleli Best	0	0,00%	0	0,00%	0	0,00%	0	0,00%
Karadeniz	0	0,00%	0	0,00%	0	0,00%	0	0,00%
Koçgaz	0	0,00%	0	0,00%	0	0,00%	0	0,00%
Kongaz	0	0,00%	0	0,00%	0	0,00%	0	0,00%
Likitgaz	0	0,00%	0	0,00%	0	0,00%	0	0,00%
Margaz	0	0,00%	0	0,00%	0	0,00%	0	0,00%
Mavigöl	0	0,00%	0	0,00%	0	0,00%	0	0,00%
Milangaz	68	16,04%	0	0,00%	17	2,50%	85	7,54%
Mogaz	93	21,89%	4	14,73%	5	0,73%	101	8,98%
Mygaz	0	0,00%	0	0,00%	0	0,00%	0	0,00%
Nargaz	0	0,00%	0	0,00%	0	0,00%	0	0,00%
Netgaz	0	0,00%	0	0,00%	0	0,00%	0	0,00%
Oralgaz	0	0,00%	0	0,00%	0	0,00%	0	0,00%
Pamukkale	0	0,00%	0	0,00%	0	0,00%	0	0,00%
Pegagaz	0	0,00%	0	0,00%	0	0,00%	0	0,00%
Petrol Ofisi	0	0,00%	0	0,00%	172	25,32%	172	15,26%
Selçukgaz	0	0,00%	0	0,00%	0	0,00%	0	0,00%
Selgaz	0	0,00%	0	0,00%	0	0,00%	0	0,00%
Shell%Turcas	0	0,00%	0	0,00%	47	6,91%	47	4,17%
Sorgun	0	0,00%	0	0,00%	0	0,00%	0	0,00%
Şangaz	0	0,00%	0	0,00%	0	0,00%	0	0,00%
Şarkgaz	0	0,00%	0	0,00%	0	0,00%	0	0,00%
Şiringaz	0	0,00%	0	0,00%	0	0,00%	0	0,00%
Torsan	0	0,00%	0	0,00%	0	0,00%	0	0,00%
Total	0	0,00%	0	0,00%	110	16,19%	110	9,76%
Trabzongaz	0	0,00%	0	0,00%	0	0,00%	0	0,00%
Yamangaz	0	0,00%	0	0,00%	0	0,00%	0	0,00%
Yeni Ulaşlı	0	0,00%	0	0,00%	0	0,00%	0	0,00%
Yıldırım	0	0,00%	0	0,00%	0	0,00%	0	0,00%
Yurtgaz	0	0,00%	3	13,89%	34	4,97%	37	3,29%
Yurtpet	0	0,00%	0	0,00%	0	0,00%	0	0,00%
Yücelgaz	0	0,00%	0	0,00%	0	0,00%	0	0,00%
TOPLAM	424	100	24	100	679	100	1.127	100,00%

**Tablo 2.58: Dağıtıcı şirketlerin Kırşehir ili satışlarının ürün bazlı dağılımı**

Dağıtıcı	Tüplü LPG		Dökme LPG		Otogaz		TOPLAM	
	Satış (ton)	Pazar Payı	Satış (ton)	Pazar Payı	Satış (ton)	Pazar Payı	Satış (ton)	Pazar Payı
Aytemiz	6	3,59%	0	0,00%	6	0,78%	12	1,22%
Adagaz	0	0,00%	0	0,00%	0	0,00%	0	0,00%
Akçagaz	0	0,00%	0	0,00%	0	0,00%	0	0,00%
Akgaz	0	0,00%	0	0,00%	0	0,00%	0	0,00%
Akpët	0	0,00%	0	0,00%	35	4,34%	35	3,53%
Altingaz	0	0,00%	0	0,00%	0	0,00%	0	0,00%
Anadolugaz	7	4,37%	0	0,00%	41	5,01%	48	4,80%
Antgaz	0	0,00%	0	0,00%	0	0,00%	0	0,00%
Argaz	0	0,00%	0	0,00%	0	0,00%	0	0,00%
Asgaz	0	0,00%	0	0,00%	0	0,00%	0	0,00%
Atalikit	0	0,00%	0	0,00%	0	0,00%	0	0,00%
Avgaz	0	0,00%	0	0,00%	0	0,00%	0	0,00%
Aygaz	38	23,33%	8	38,73%	58	7,18%	105	10,49%
Birgaz	0	0,00%	0	0,00%	26	3,20%	26	2,60%
BP Gaz	0	0,00%	0	0,00%	34	4,24%	34	3,46%
Class Gaz	0	0,00%	0	0,00%	0	0,00%	0	0,00%
Celebigaz	0	0,00%	0	0,00%	0	0,00%	0	0,00%
Enerjigaz	0	0,00%	0	0,00%	0	0,00%	0	0,00%
Eragaz	0	0,00%	0	0,00%	0	0,00%	0	0,00%
Erciyegaz	0	0,00%	0	0,00%	0	0,00%	0	0,00%
Ergaz	0	0,00%	0	0,00%	0	0,00%	0	0,00%
Erolgaz	0	0,00%	0	0,00%	0	0,00%	0	0,00%
Eurogaz	0	0,00%	0	0,00%	0	0,00%	0	0,00%
Fullgaz	0	0,00%	0	0,00%	0	0,00%	0	0,00%
Gapgaz	0	0,00%	0	0,00%	0	0,00%	0	0,00%
Gazmer	0	0,00%	0	0,00%	0	0,00%	0	0,00%
Gazpa	0	0,00%	0	0,00%	5	0,55%	5	0,45%
Gesan	0	0,00%	0	0,00%	0	0,00%	0	0,00%
Güneşgaz	0	0,00%	0	0,00%	0	0,00%	0	0,00%
Güneygaz	0	0,00%	0	0,00%	0	0,00%	0	0,00%
Güvenalgaz	0	0,00%	0	0,00%	58	7,14%	58	5,82%
Güvengaz	0	0,00%	0	0,00%	0	0,00%	0	0,00%
Habaş	0	0,00%	0	0,00%	6	0,73%	6	0,60%
Hasgaz	0	0,00%	0	0,00%	0	0,00%	0	0,00%
Hilal Tüp	0	0,00%	0	0,00%	0	0,00%	0	0,00%
Hizmetgaz	0	0,00%	0	0,00%	0	0,00%	0	0,00%
Hürgaz	0	0,00%	0	0,00%	0	0,00%	0	0,00%
İpragaz	53	32,01%	10	51,85%	80	9,87%	143	14,38%
Jetgaz	0	0,00%	0	0,00%	0	0,00%	0	0,00%
Kalegaz	1	0,49%	0	0,00%	19	2,36%	20	2,01%
Kaleli Best	0	0,00%	0	0,00%	0	0,00%	0	0,00%
Karadeniz	0	0,00%	0	0,00%	0	0,00%	0	0,00%
Koçgaz	0	0,00%	0	0,00%	0	0,00%	0	0,00%
Kongaz	0	0,00%	0	0,00%	0	0,00%	0	0,00%
Likitgaz	0	0,00%	0	0,00%	0	0,00%	0	0,00%
Margaz	0	0,00%	0	0,00%	0	0,00%	0	0,00%
Maviöl	0	0,00%	0	0,00%	0	0,00%	0	0,00%
Milangaz	26	15,78%	0	0,00%	109	13,47%	135	13,58%
Mogaz	34	20,43%	2	9,42%	66	8,11%	101	10,17%
Mygaz	0	0,00%	0	0,00%	0	0,00%	0	0,00%
Nargaz	0	0,00%	0	0,00%	0	0,00%	0	0,00%
Netgaz	0	0,00%	0	0,00%	0	0,00%	0	0,00%
Oralgaz	0	0,00%	0	0,00%	11	1,32%	11	1,08%
Pamukkale	0	0,00%	0	0,00%	0	0,00%	0	0,00%
Pegagaz	0	0,00%	0	0,00%	0	0,00%	0	0,00%
Petrol Ofisi	0	0,00%	0	0,00%	135	16,65%	135	13,57%
Selçukgaz	0	0,00%	0	0,00%	0	0,00%	0	0,00%
Selgaz	0	0,00%	0	0,00%	0	0,00%	0	0,00%
Shell%Turcas	0	0,00%	0	0,00%	63	7,71%	63	6,28%
Sorgun	0	0,00%	0	0,00%	3	0,42%	3	0,34%
Şangaz	0	0,00%	0	0,00%	0	0,00%	0	0,00%
Şarkgaz	0	0,00%	0	0,00%	0	0,00%	0	0,00%
Şiringaz	0	0,00%	0	0,00%	0	0,00%	0	0,00%
Torsan	0	0,00%	0	0,00%	0	0,00%	0	0,00%
Total	0	0,00%	0	0,00%	37	4,56%	37	3,71%
Trabzongaz	0	0,00%	0	0,00%	0	0,00%	0	0,00%
Yamağaz	0	0,00%	0	0,00%	0	0,00%	0	0,00%
Yeni Ulaşlı	0	0,00%	0	0,00%	0	0,00%	0	0,00%
Yıldırım	0	0,00%	0	0,00%	19	2,34%	19	1,91%
Yurtgaz	0	0,00%	0	0,00%	0	0,00%	0	0,00%
Yurtpet	0	0,00%	0	0,00%	0	0,00%	0	0,00%
Yücelgaz	0	0,00%	0	0,00%	0	0,00%	0	0,00%
<b>TOPLAM</b>	<b>165</b>	<b>100</b>	<b>20</b>	<b>100</b>	<b>812</b>	<b>100</b>	<b>997</b>	<b>100,00%</b>

Tablo 2.59: Dağıtıcı şirketlerin Kilis ili satışlarının ürün bazlı dağılımı

Dağıtıcı	Tüplü LPG		Dökme LPG		Otogaz		TOPLAM	
	Satış (ton)	Pazar Payı	Satış (ton)	Pazar Payı	Satış (ton)	Pazar Payı	Satış (ton)	Pazar Payı
Aytemiz	0	0,00%	0	0,00%	0	0,00%	0	0,00%
Adagaz	0	0,00%	0	0,00%	0	0,00%	0	0,00%
Akçagaz	0	0,00%	0	0,00%	0	0,00%	0	0,00%
Akgaz	0	0,00%	0	0,00%	0	0,00%	0	0,00%
Akpet	0	0,00%	0	0,00%	0	0,00%	0	0,00%
Altıngaz	0	0,00%	0	0,00%	0	0,00%	0	0,00%
Anadolugaz	0	0,00%	0	0,00%	0	0,00%	0	0,00%
Antgaz	0	0,00%	0	0,00%	0	0,00%	0	0,00%
Argaz	0	0,00%	0	0,00%	0	0,00%	0	0,00%
Asgaz	0	0,00%	0	0,00%	0	0,00%	0	0,00%
Atalikit	0	0,00%	0	0,00%	0	0,00%	0	0,00%
Avgaz	0	0,00%	0	0,00%	0	0,00%	0	0,00%
Aygaz	14	9,98%	6	93,31%	47	24,31%	66	19,57%
Birgaz	0	0,00%	0	0,00%	0	0,00%	0	0,00%
BP Gaz	6	4,49%	0	0,00%	0	0,00%	6	1,87%
Class Gaz	0	0,00%	0	0,00%	0	0,00%	0	0,00%
Çelebigaz	0	0,00%	0	0,00%	0	0,00%	0	0,00%
Enerjigaz	0	0,00%	0	0,00%	0	0,00%	0	0,00%
Eragaz	0	0,00%	0	0,00%	0	0,00%	0	0,00%
Erciyegaz	0	0,00%	0	0,00%	0	0,00%	0	0,00%
Ergaz	15	10,85%	0	0,00%	0	0,00%	15	4,51%
Erolgaz	0	0,00%	0	0,00%	0	0,00%	0	0,00%
Eurogaz	0	0,00%	0	0,00%	0	0,00%	0	0,00%
Fullgaz	0	0,00%	0	0,00%	0	0,00%	0	0,00%
Gaggaz	0	0,00%	0	0,00%	0	0,00%	0	0,00%
Gazmer	0	0,00%	0	0,00%	0	0,00%	0	0,00%
Gazpa	0	0,00%	0	0,00%	0	0,00%	0	0,00%
Gesan	0	0,00%	0	0,00%	0	0,00%	0	0,00%
Güneşgaz	0	0,00%	0	0,00%	0	0,00%	0	0,00%
Güneygaz	0	0,00%	0	0,00%	0	0,00%	0	0,00%
Güvenalgaz	0	0,00%	0	0,00%	22	11,45%	22	6,49%
Güvengaz	0	0,00%	0	0,00%	0	0,00%	0	0,00%
Habaş	0	0,00%	0	0,00%	0	0,00%	0	0,00%
Hasgaz	0	0,00%	0	0,00%	0	0,00%	0	0,00%
Hilal Tüp	0	0,00%	0	0,00%	0	0,00%	0	0,00%
Hizmetgaz	0	0,00%	0	0,00%	0	0,00%	0	0,00%
Hürgaz	0	0,00%	0	0,00%	0	0,00%	0	0,00%
İpragaz	63	44,98%	0	6,69%	11	5,88%	75	22,15%
Jetgaz	0	0,00%	0	0,00%	0	0,00%	0	0,00%
Kalegaz	0	0,00%	0	0,00%	0	0,00%	0	0,00%
Kaleli Best	0	0,00%	0	0,00%	0	0,00%	0	0,00%
Karadeniz	0	0,00%	0	0,00%	0	0,00%	0	0,00%
Koçgaz	0	0,00%	0	0,00%	0	0,00%	0	0,00%
Kongaz	0	0,00%	0	0,00%	0	0,00%	0	0,00%
Likitgaz	0	0,00%	0	0,00%	0	0,00%	0	0,00%
Margaz	5	3,41%	0	0,00%	41	21,27%	46	13,48%
Maviğöl	0	0,00%	0	0,00%	4	1,83%	4	1,04%
Milangaz	22	15,45%	0	0,00%	0	0,00%	22	6,42%
Mogaz	15	10,84%	0	0,00%	0	0,00%	15	4,51%
Mygaz	0	0,00%	0	0,00%	0	0,00%	0	0,00%
Nargaz	0	0,00%	0	0,00%	0	0,00%	0	0,00%
Neğgaz	0	0,00%	0	0,00%	0	0,00%	0	0,00%
Oralgaz	0	0,00%	0	0,00%	0	0,00%	0	0,00%
Pamukkale	0	0,00%	0	0,00%	0	0,00%	0	0,00%
Pegagaz	0	0,00%	0	0,00%	0	0,00%	0	0,00%
Petrol Ofisi	0	0,00%	0	0,00%	61	31,63%	61	17,93%
Selçukgaz	0	0,00%	0	0,00%	0	0,00%	0	0,00%
Selgaz	0	0,00%	0	0,00%	0	0,00%	0	0,00%
Shell%Turcas	0	0,00%	0	0,00%	0	0,00%	0	0,00%
Sorgun	0	0,00%	0	0,00%	0	0,00%	0	0,00%
Şangaz	0	0,00%	0	0,00%	0	0,00%	0	0,00%
Şarkgaz	0	0,00%	0	0,00%	0	0,00%	0	0,00%
Şiringaz	0	0,00%	0	0,00%	0	0,00%	0	0,00%
Torsan	0	0,00%	0	0,00%	0	0,00%	0	0,00%
Total	0	0,00%	0	0,00%	0	0,00%	0	0,00%
Trabzongaz	0	0,00%	0	0,00%	0	0,00%	0	0,00%
Yamangaz	0	0,00%	0	0,00%	0	0,00%	0	0,00%
Yeni Ulaşlı	0	0,00%	0	0,00%	0	0,00%	0	0,00%
Yıldırım	0	0,00%	0	0,00%	0	0,00%	0	0,00%
Yurtgaz	0	0,00%	0	0,00%	0	0,00%	0	0,00%
Yurtpet	0	0,00%	0	0,00%	0	0,00%	0	0,00%
Yücelgaz	0	0,00%	0	0,00%	7	3,61%	7	2,05%
<b>TOPLAM</b>	<b>141</b>	<b>100</b>	<b>6</b>	<b>100</b>	<b>192</b>	<b>100</b>	<b>339</b>	<b>100,00%</b>

Tablo 2.60: Dağıtıcı şirketlerin Kocaeli ili satışlarının ürün bazlı dağılımı

Dağıtıcı	Tüplü LPG		Dökme LPG		Otogaz		TOPLAM	
	Satış (ton)	Pazar Payı	Satış (ton)	Pazar Payı	Satış (ton)	Pazar Payı	Satış (ton)	Pazar Payı
Aytemiz	0	0,00%	0	0,00%	262	6,29%	262	4,44%
Adagaz	0	0,00%	0	0,00%	0	0,00%	0	0,00%
Akçagaz	21	1,81%	0	0,00%	15	0,35%	36	0,61%
Akgaz	0	0,00%	0	0,00%	12	0,29%	12	0,20%
Akpet	0	0,00%	0	0,00%	147	3,52%	147	2,49%
Altingaz	0	0,00%	0	0,00%	0	0,00%	0	0,00%
Anadolugaz	4	0,30%	0	0,00%	0	0,00%	4	0,06%
Antgaz	0	0,00%	0	0,00%	0	0,00%	0	0,00%
Argaz	0	0,00%	0	0,00%	0	0,00%	0	0,00%
Asgaz	0	0,00%	0	0,00%	0	0,00%	0	0,00%
Atalikit	0	0,00%	0	0,00%	0	0,00%	0	0,00%
Avgaz	0	0,00%	0	0,00%	0	0,00%	0	0,00%
Aygaz	454	38,51%	58	10,58%	959	23,01%	1.471	24,95%
Birgaz	0	0,00%	0	0,00%	0	0,00%	0	0,00%
BP Gaz	12	1,01%	0	0,00%	325	7,80%	337	5,72%
Class Gaz	0	0,00%	0	0,00%	0	0,00%	0	0,00%
Çelebigaz	0	0,00%	0	0,00%	0	0,00%	0	0,00%
Enerjigaz	0	0,00%	0	0,00%	0	0,00%	0	0,00%
Eragaz	0	0,00%	0	0,00%	0	0,00%	0	0,00%
Erciyegaz	0	0,00%	0	0,00%	0	0,00%	0	0,00%
Ergaz	84	7,12%	6	1,09%	21	0,49%	111	1,87%
Erolgaz	0	0,00%	0	0,00%	0	0,00%	0	0,00%
Eurogaz	0	0,00%	0	0,00%	0	0,00%	0	0,00%
Fullgaz	0	0,00%	0	0,00%	126	3,03%	126	2,14%
Gapgaz	0	0,00%	0	0,00%	0	0,00%	0	0,00%
Gazmer	0	0,00%	0	0,00%	0	0,00%	0	0,00%
Gazpa	0	0,00%	0	0,00%	0	0,00%	0	0,00%
Gesan	69	5,83%	0	0,00%	60	1,45%	129	2,19%
Güneşgaz	0	0,03%	0	0,00%	0	0,00%	0	0,01%
Güneygaz	18	1,53%	0	0,00%	0	0,00%	18	0,31%
Güvenalgaz	0	0,00%	0	0,00%	0	0,00%	0	0,00%
Güvengaz	0	0,00%	0	0,00%	0	0,00%	0	0,00%
Habaş	62	5,22%	4	0,81%	0	0,00%	66	1,12%
Hasgaz	0	0,00%	0	0,00%	0	0,00%	0	0,00%
Hilal Tüp	0	0,00%	0	0,00%	0	0,00%	0	0,00%
Hizmetgaz	0	0,00%	0	0,00%	0	0,00%	0	0,00%
Hürgaz	0	0,00%	0	0,00%	5	0,13%	5	0,09%
İpragaz	294	24,91%	183	33,29%	257	6,18%	734	12,45%
Jetgaz	0	0,00%	0	0,00%	0	0,00%	0	0,00%
Kalegaz	0	0,00%	0	0,00%	0	0,00%	0	0,00%
Kaleli Best	0	0,00%	0	0,00%	0	0,00%	0	0,00%
Karadeniz	0	0,00%	0	0,00%	0	0,00%	0	0,00%
Koçgaz	0	0,00%	0	0,00%	0	0,00%	0	0,00%
Kongaz	0	0,00%	0	0,00%	0	0,00%	0	0,00%
Likitgaz	0	0,00%	0	0,00%	0	0,00%	0	0,00%
Margaz	0	0,00%	0	0,00%	0	0,00%	0	0,00%
Maviğöl	0	0,00%	0	0,00%	0	0,00%	0	0,00%
Milangaz	95	8,04%	11	2,03%	105	2,52%	211	3,58%
Mogaz	67	5,64%	287	52,20%	205	4,92%	559	9,47%
Mygaz	0	0,00%	0	0,00%	0	0,00%	0	0,00%
Nargaz	0	0,00%	0	0,00%	0	0,00%	0	0,00%
Netgaz	0	0,00%	0	0,00%	0	0,00%	0	0,00%
Oralgaz	0	0,00%	0	0,00%	0	0,00%	0	0,00%
Pamukkale	0	0,00%	0	0,00%	0	0,00%	0	0,00%
Pegağaz	0	0,00%	0	0,00%	0	0,00%	0	0,00%
Petrol Ofisi	0	0,00%	0	0,00%	586	14,05%	586	9,93%
Selçukgaz	0	0,00%	0	0,00%	0	0,00%	0	0,00%
Selgaz	0	0,00%	0	0,00%	0	0,00%	0	0,00%
Shell%Turcas	0	0,00%	0	0,00%	776	18,61%	776	13,16%
Sorğun	0	0,00%	0	0,00%	0	0,00%	0	0,00%
Şangaz	0	0,00%	0	0,00%	0	0,00%	0	0,00%
Şarkgaz	0	0,00%	0	0,00%	0	0,00%	0	0,00%
Şiringaz	0	0,00%	0	0,00%	0	0,00%	0	0,00%
Torsan	0	0,00%	0	0,00%	0	0,00%	0	0,00%
Total	0	0,00%	0	0,00%	227	5,45%	227	3,85%
Trabzongaz	0	0,00%	0	0,00%	0	0,00%	0	0,00%
Yamanğaz	0	0,00%	0	0,00%	0	0,00%	0	0,00%
Yeni Ulaşlı	0	0,00%	0	0,00%	0	0,00%	0	0,00%
Yıldırım	0	0,00%	0	0,00%	44	1,06%	44	0,75%
Yurtgaz	1	0,05%	0	0,00%	36	0,86%	37	0,62%
Yurtpet	0	0,00%	0	0,00%	0	0,00%	0	0,00%
Yücelgaz	0	0,00%	0	0,00%	0	0,00%	0	0,00%
<b>TOPLAM</b>	<b>1.179</b>	<b>100</b>	<b>550</b>	<b>100</b>	<b>4.168</b>	<b>100</b>	<b>5.898</b>	<b>100,00%</b>

Tablo 2.61: Dağıtıcı şirketlerin Konya ili satışlarının ürün bazlı dağılımı

Dağıtıcı	Tüplü LPG		Dökme LPG		Otogaz		TOPLAM	
	Satış (ton)	Pazar Payı	Satış (ton)	Pazar Payı	Satış (ton)	Pazar Payı	Satış (ton)	Pazar Payı
Aytemiz	0	0,00%	0	0,00%	488	5,94%	488	4,73%
Adagaz	0	0,00%	0	0,00%	0	0,00%	0	0,00%
Akçagaz	0	0,00%	0	0,00%	0	0,00%	0	0,00%
Akgaz	0	0,00%	0	0,00%	0	0,00%	0	0,00%
Akpet	0	0,00%	1	0,92%	390	4,74%	391	3,79%
Altıngaz	0	0,00%	0	0,00%	0	0,00%	0	0,00%
Anadolugaz	11	0,58%	1	0,49%	21	0,25%	33	0,32%
Antgaz	0	0,00%	0	0,00%	0	0,00%	0	0,00%
Argaz	0	0,00%	0	0,00%	0	0,00%	0	0,00%
Asgaz	0	0,00%	0	0,00%	0	0,00%	0	0,00%
Atalikit	0	0,00%	0	0,00%	0	0,00%	0	0,00%
Avgaz	0	0,00%	0	0,00%	0	0,00%	0	0,00%
Aygaz	570	29,14%	47	31,19%	1.405	17,08%	2.022	19,57%
Birgaz	0	0,00%	0	0,00%	0	0,00%	0	0,00%
BP Gaz	38	1,97%	0	0,00%	690	8,39%	728	7,05%
Class Gaz	0	0,00%	0	0,00%	0	0,00%	0	0,00%
Çelebigaz	0	0,00%	0	0,00%	0	0,00%	0	0,00%
Enerjigaz	0	0,00%	0	0,00%	0	0,00%	0	0,00%
Eragaz	0	0,00%	0	0,00%	397	4,83%	397	3,84%
Erciyesgaz	0	0,00%	0	0,00%	0	0,00%	0	0,00%
Ergaz	99	5,05%	2	1,31%	80	0,98%	181	1,75%
Erolgaz	0	0,00%	27	18,00%	87	1,06%	115	1,11%
Eurogaz	0	0,00%	0	0,00%	5	0,06%	5	0,05%
Fullgaz	0	0,00%	0	0,00%	0	0,00%	0	0,00%
Gapgaz	0	0,00%	0	0,00%	0	0,00%	0	0,00%
Gazmer	4	0,23%	0	0,00%	550	6,69%	554	5,37%
Gazpa	0	0,00%	0	0,00%	0	0,00%	0	0,00%
Gesan	0	0,00%	0	0,00%	0	0,00%	0	0,00%
Güneşgaz	6	0,32%	10	6,38%	0	0,00%	16	0,15%
Günevgaz	0	0,00%	0	0,00%	0	0,00%	0	0,00%
Güvenalgaz	0	0,00%	0	0,00%	420	5,11%	420	4,07%
Güvengaz	0	0,00%	0	0,00%	0	0,00%	0	0,00%
Habaş	11	0,58%	0	0,00%	59	0,71%	70	0,68%
Hasgaz	0	0,00%	0	0,00%	0	0,00%	0	0,00%
Hilal Tüp	0	0,00%	0	0,00%	0	0,00%	0	0,00%
Hizmetgaz	0	0,00%	0	0,00%	0	0,00%	0	0,00%
Hürgaz	0	0,00%	0	0,00%	0	0,00%	0	0,00%
İpragaz	433	22,14%	49	32,46%	578	7,03%	1.060	10,27%
Jetgaz	0	0,00%	0	0,00%	0	0,00%	0	0,00%
Kalegaz	0	0,00%	0	0,00%	0	0,00%	0	0,00%
Kaleli Best	0	0,00%	0	0,00%	0	0,00%	0	0,00%
Karadeniz	0	0,00%	0	0,00%	8	0,09%	8	0,07%
Koçgaz	0	0,00%	0	0,00%	0	0,00%	0	0,00%
Kongaz	367	18,75%	11	7,03%	254	3,09%	631	6,11%
Likitgaz	0	0,00%	0	0,00%	0	0,00%	0	0,00%
Margaz	0	0,00%	0	0,00%	0	0,00%	0	0,00%
Mavigöl	0	0,00%	0	0,00%	35	0,42%	35	0,34%
Milangaz	295	15,10%	0	0,00%	297	3,62%	593	5,74%
Mogaz	117	6,00%	2	1,25%	375	4,56%	494	4,78%
Mygaz	0	0,00%	0	0,00%	0	0,00%	0	0,00%
Nargaz	0	0,00%	0	0,00%	0	0,00%	0	0,00%
Netgaz	0	0,00%	0	0,00%	0	0,00%	0	0,00%
Oralgaz	0	0,00%	0	0,00%	53	0,64%	53	0,51%
Pamukkale	0	0,00%	0	0,00%	0	0,00%	0	0,00%
Pegagaz	0	0,00%	0	0,00%	0	0,00%	0	0,00%
Petrol Ofisi	0	0,00%	0	0,00%	729	8,87%	729	7,06%
Selçukgaz	0	0,00%	0	0,00%	0	0,00%	0	0,00%
Selgaz	0	0,00%	0	0,00%	0	0,00%	0	0,00%
Shell%Turcas	0	0,00%	0	0,00%	749	9,11%	749	7,25%
Sorgun	0	0,00%	0	0,00%	0	0,00%	0	0,00%
Şangaz	0	0,00%	0	0,00%	0	0,00%	0	0,00%
Şarkgaz	0	0,00%	0	0,00%	0	0,00%	0	0,00%
Şiringaz	0	0,00%	1	0,96%	0	0,00%	1	0,01%
Torsan	0	0,00%	0	0,00%	0	0,00%	0	0,00%
Total	0	0,00%	0	0,00%	243	2,96%	243	2,35%
Trabzongaz	0	0,00%	0	0,00%	0	0,00%	0	0,00%
Yamangaz	0	0,00%	0	0,00%	19	0,23%	19	0,19%
Yeni Ulaşlı	0	0,00%	0	0,00%	0	0,00%	0	0,00%
Yıldırım	0	0,00%	0	0,00%	236	2,87%	236	2,28%
Yurtgaz	0	0,00%	0	0,00%	52	0,63%	52	0,50%
Yurtpet	0	0,00%	0	0,00%	4	0,05%	4	0,04%
Yücelgaz	3	0,13%	0	0,00%	0	0,00%	3	0,03%
<b>TOPLAM</b>	<b>1.956</b>	<b>100</b>	<b>152</b>	<b>100</b>	<b>8.223</b>	<b>100</b>	<b>10.331</b>	<b>100,00%</b>

Tablo 2.62: Dağıtıcı şirketlerin Kütahya ili satışlarının ürün bazlı dağılımı

Dağıtıcı	Tüplü LPG		Dökme LPG		Otogaz		TOPLAM	
	Satış (ton)	Pazar Payı	Satış (ton)	Pazar Payı	Satış (ton)	Pazar Payı	Satış (ton)	Pazar Payı
Aytemiz	0	0,00%	0	0,00%	14	0,66%	14	0,51%
Adagaz	0	0,00%	0	0,00%	0	0,00%	0	0,00%
Akçagaz	0	0,00%	0	0,00%	0	0,00%	0	0,00%
Akgaz	0	0,00%	0	0,00%	0	0,00%	0	0,00%
Akpet	0	0,00%	0	0,00%	170	8,11%	170	6,30%
Altingaz	0	0,00%	0	0,00%	0	0,00%	0	0,00%
Anadolugaz	0	0,00%	0	0,00%	0	0,00%	0	0,00%
Antgaz	0	0,00%	0	0,00%	0	0,00%	0	0,00%
Argaz	0	0,00%	0	0,00%	0	0,00%	0	0,00%
Asgaz	0	0,00%	0	0,00%	0	0,00%	0	0,00%
Atalikit	0	0,00%	0	0,00%	0	0,00%	0	0,00%
Avgaz	0	0,00%	0	0,00%	0	0,00%	0	0,00%
Aygaz	345	59,80%	14	59,02%	378	18,07%	736	27,36%
Birgaz	0	0,00%	0	0,00%	0	0,00%	0	0,00%
BP Gaz	0	0,00%	0	0,00%	215	10,28%	215	7,99%
Class Gaz	0	0,00%	0	0,00%	0	0,00%	0	0,00%
Çelebigaz	0	0,00%	0	0,00%	0	0,00%	0	0,00%
Enerjigaz	0	0,00%	0	0,00%	0	0,00%	0	0,00%
Eragaz	0	0,00%	0	0,00%	7	0,33%	7	0,26%
Erciyesgaz	0	0,00%	0	0,00%	0	0,00%	0	0,00%
Ergaz	0	0,00%	0	0,00%	0	0,00%	0	0,00%
Erolgaz	0	0,00%	0	0,00%	0	0,00%	0	0,00%
Eurogaz	0	0,00%	0	0,00%	0	0,00%	0	0,00%
Fullgaz	0	0,00%	0	0,00%	0	0,00%	0	0,00%
Gapgaz	0	0,00%	0	0,00%	0	0,00%	0	0,00%
Gazmer	0	0,00%	0	0,00%	0	0,00%	0	0,00%
Gazpa	0	0,00%	0	0,00%	8	0,36%	8	0,28%
Gesan	0	0,00%	0	0,00%	0	0,00%	0	0,00%
Güneşgaz	3	0,57%	2	8,77%	0	0,00%	5	0,20%
Güneygaz	0	0,00%	0	0,00%	0	0,00%	0	0,00%
Güvenalgaz	0	0,00%	0	0,00%	209	10,00%	209	7,77%
Güvengaz	0	0,00%	0	0,00%	0	0,00%	0	0,00%
Habaş	0	0,00%	0	0,00%	23	1,10%	23	0,85%
Hasgaz	0	0,00%	0	0,00%	0	0,00%	0	0,00%
Hilal Tüp	0	0,00%	0	0,00%	0	0,00%	0	0,00%
Hizmetgaz	0	0,00%	0	0,00%	0	0,00%	0	0,00%
Hürgaz	0	0,00%	0	0,00%	5	0,25%	5	0,20%
İpragaz	79	13,69%	8	32,21%	56	2,68%	142	5,29%
Jetgaz	0	0,00%	0	0,00%	0	0,00%	0	0,00%
Kalegaz	0	0,00%	0	0,00%	0	0,00%	0	0,00%
Kaleli Best	0	0,00%	0	0,00%	0	0,00%	0	0,00%
Karadeniz	0	0,00%	0	0,00%	0	0,00%	0	0,00%
Koçgaz	0	0,00%	0	0,00%	0	0,00%	0	0,00%
Kongaz	0	0,00%	0	0,00%	0	0,00%	0	0,00%
Likitgaz	0	0,00%	0	0,00%	0	0,00%	0	0,00%
Margaz	0	0,00%	0	0,00%	0	0,00%	0	0,00%
Mavigöl	0	0,00%	0	0,00%	0	0,00%	0	0,00%
Milangaz	145	25,10%	0	0,00%	135	6,47%	280	10,40%
Mogaz	5	0,84%	0	0,00%	77	3,69%	82	3,04%
Mygaz	0	0,00%	0	0,00%	0	0,00%	0	0,00%
Nargaz	0	0,00%	0	0,00%	0	0,00%	0	0,00%
Netgaz	0	0,00%	0	0,00%	0	0,00%	0	0,00%
Oralgaz	0	0,00%	0	0,00%	108	5,18%	108	4,03%
Pamukkale	0	0,00%	0	0,00%	13	0,63%	13	0,49%
Pegagaz	0	0,00%	0	0,00%	0	0,00%	0	0,00%
Petrol Ofisi	0	0,00%	0	0,00%	295	14,11%	295	10,97%
Selçukgaz	0	0,00%	0	0,00%	0	0,00%	0	0,00%
Selgaz	0	0,00%	0	0,00%	0	0,00%	0	0,00%
Shell%Turcas	0	0,00%	0	0,00%	119	5,70%	119	4,43%
Sorgun	0	0,00%	0	0,00%	0	0,00%	0	0,00%
Şangaz	0	0,00%	0	0,00%	0	0,00%	0	0,00%
Şarkgaz	0	0,00%	0	0,00%	0	0,00%	0	0,00%
Şiringaz	0	0,00%	0	0,00%	0	0,00%	0	0,00%
Torsan	0	0,00%	0	0,00%	0	0,00%	0	0,00%
Total	0	0,00%	0	0,00%	126	6,03%	126	4,68%
Trabzongaz	0	0,00%	0	0,00%	0	0,00%	0	0,00%
Yamangaz	0	0,00%	0	0,00%	0	0,00%	0	0,00%
Yeni Ulaşlı	0	0,00%	0	0,00%	0	0,00%	0	0,00%
Yıldırım	0	0,00%	0	0,00%	27	1,30%	27	1,01%
Yurtgaz	0	0,00%	0	0,00%	106	5,05%	106	3,93%
Yurtpet	0	0,00%	0	0,00%	0	0,00%	0	0,00%
Yücelgaz	0	0,00%	0	0,00%	0	0,00%	0	0,00%
TOPLAM	576	100	23	100	2.091	100	2.691	100,00%

Tablo 2.63: Dağıtıcı şirketlerin Malatya ili satışlarının ürün bazlı dağılımı

Dağıtıcı	Tüplü LPG		Dökme LPG		Otogaz		TOPLAM	
	Satış (ton)	Pazar Payı	Satış (ton)	Pazar Payı	Satış (ton)	Pazar Payı	Satış (ton)	Pazar Payı
Aytemiz	0	0,00%	0	0,00%	33	1,77%	33	1,35%
Adagaz	0	0,00%	0	0,00%	0	0,00%	0	0,00%
Akçagaz	0	0,00%	0	0,00%	0	0,00%	0	0,00%
Akgaz	0	0,00%	0	0,00%	0	0,00%	0	0,00%
Akpet	0	0,00%	0	0,00%	104	5,62%	104	4,30%
Alıngaz	0	0,00%	0	0,00%	0	0,00%	0	0,00%
Anadolugaz	0	0,00%	0	0,00%	0	0,00%	0	0,00%
Anıgaz	0	0,00%	0	0,00%	0	0,00%	0	0,00%
Argaz	0	0,00%	0	0,00%	0	0,00%	0	0,00%
Asgaz	0	0,00%	0	0,00%	0	0,00%	0	0,00%
Atalikit	0	0,00%	0	0,00%	0	0,00%	0	0,00%
Avgaz	0	0,00%	0	0,00%	0	0,00%	0	0,00%
Aygaz	161	29,69%	7	28,60%	310	16,75%	478	19,77%
Birgaz	0	0,00%	0	0,00%	0	0,00%	0	0,00%
BP Gaz	0	0,00%	0	0,00%	37	2,02%	37	1,55%
Class Gaz	0	0,00%	0	0,00%	0	0,00%	0	0,00%
Celebigaz	0	0,00%	0	0,00%	21	1,15%	21	0,88%
Enerjigaz	0	0,00%	0	0,00%	0	0,00%	0	0,00%
Eragaz	0	0,00%	0	0,00%	162	8,77%	162	6,71%
Erciyesgaz	0	0,00%	0	0,00%	0	0,00%	0	0,00%
Ergaz	0	0,00%	0	0,00%	0	0,00%	0	0,00%
Erolgaz	0	0,00%	0	0,00%	15	0,81%	15	0,62%
Eurogaz	0	0,00%	0	0,00%	0	0,00%	0	0,00%
Fullgaz	0	0,00%	0	0,00%	0	0,00%	0	0,00%
Gapgaz	0	0,00%	0	0,00%	0	0,00%	0	0,00%
Gazmer	0	0,00%	0	0,00%	0	0,00%	0	0,00%
Gazpa	0	0,00%	0	0,00%	0	0,00%	0	0,00%
Gesan	0	0,00%	0	0,00%	0	0,00%	0	0,00%
Güneşgaz	1	0,15%	0	0,00%	0	0,00%	1	0,03%
Güneygaz	0	0,00%	0	0,00%	0	0,00%	0	0,00%
Güvenalgaz	3	0,55%	0	0,00%	50	2,70%	53	2,19%
Güvengaz	0	0,00%	0	0,00%	0	0,00%	0	0,00%
Habaş	9	1,73%	0	0,00%	4	0,22%	13	0,56%
Hasgaz	0	0,00%	0	0,00%	0	0,00%	0	0,00%
Hilal Tüp	0	0,00%	0	0,00%	0	0,00%	0	0,00%
Hizmetgaz	0	0,00%	0	0,00%	0	0,00%	0	0,00%
Hürgaz	0	0,00%	0	0,00%	0	0,00%	0	0,00%
İpragaz	166	30,59%	5	19,17%	80	4,34%	251	10,38%
Jetgaz	0	0,00%	0	0,00%	0	0,00%	0	0,00%
Kalegaz	0	0,00%	0	0,00%	0	0,00%	0	0,00%
Kaleli Best	0	0,00%	0	0,00%	0	0,00%	0	0,00%
Karadeniz	0	0,00%	0	0,00%	0	0,00%	0	0,00%
Koçgaz	0	0,00%	0	0,00%	0	0,00%	0	0,00%
Kongaz	0	0,00%	0	0,00%	0	0,00%	0	0,00%
Likitgaz	0	0,00%	0	0,00%	0	0,00%	0	0,00%
Margaz	0	0,00%	0	0,00%	0	0,00%	0	0,00%
Mavigöl	0	0,00%	0	0,00%	2	0,11%	2	0,09%
Milangaz	49	9,02%	0	0,00%	88	4,74%	137	5,66%
Mogaz	32	5,95%	10	40,73%	86	4,62%	128	5,28%
Mygaz	0	0,00%	0	0,00%	0	0,00%	0	0,00%
Nargaz	0	0,00%	0	0,00%	0	0,00%	0	0,00%
Netgaz	0	0,00%	0	0,00%	0	0,00%	0	0,00%
Oralgaz	50	9,15%	1	3,99%	409	22,09%	460	19,00%
Pamukkale	0	0,00%	0	0,00%	0	0,00%	0	0,00%
Pegagaz	0	0,00%	0	0,00%	0	0,00%	0	0,00%
Petrol Ofisi	0	0,00%	0	0,00%	246	13,26%	246	10,15%
Selçukgaz	0	0,00%	0	0,00%	0	0,00%	0	0,00%
Selgaz	0	0,00%	0	0,00%	0	0,00%	0	0,00%
Shell%Turcas	0	0,00%	0	0,00%	115	6,19%	115	4,74%
Sorgun	0	0,00%	0	0,00%	0	0,00%	0	0,00%
Şangaz	0	0,00%	0	0,00%	0	0,00%	0	0,00%
Şarkgaz	71	13,16%	2	7,52%	4	0,19%	77	3,18%
Şiringaz	0	0,00%	0	0,00%	0	0,00%	0	0,00%
Torsan	0	0,00%	0	0,00%	0	0,00%	0	0,00%
Total	0	0,00%	0	0,00%	24	1,30%	24	0,99%
Trabzongaz	0	0,00%	0	0,00%	0	0,00%	0	0,00%
Yamangaz	0	0,00%	0	0,00%	20	1,10%	20	0,84%
Yeni Ulaşlı	0	0,00%	0	0,00%	0	0,00%	0	0,00%
Yıldırım	0	0,01%	0	0,00%	32	1,74%	32	1,33%
Yurtgaz	0	0,00%	0	0,00%	0	0,00%	0	0,00%
Yurtpet	0	0,00%	0	0,00%	0	0,00%	0	0,00%
Yücelgaz	0	0,00%	0	0,00%	10	0,52%	10	0,40%
TOPLAM	543	100	24	100	1.852	100	2.419	100,00%

Tablo 2.64: Dağıtıcı şirketlerin Manisa ili satışlarının ürün bazlı dağılımı

Dağıtıcı	Tüplü LPG		Dökme LPG		Otogaz		TOPLAM	
	Satış (ton)	Pazar Payı	Satış (ton)	Pazar Payı	Satış (ton)	Pazar Payı	Satış (ton)	Pazar Payı
Aytemiz	0	0,00%	0	0,00%	236	4,96%	236	3,47%
Adagaz	0	0,00%	0	0,00%	0	0,00%	0	0,00%
Akçagaz	0	0,00%	0	0,00%	7	0,15%	7	0,10%
Akgaz	0	0,00%	0	0,00%	0	0,00%	0	0,00%
Akpet	0	0,00%	0	0,00%	356	7,49%	356	5,24%
Altingaz	0	0,00%	0	0,00%	0	0,00%	0	0,00%
Anadolugaz	0	0,00%	0	0,00%	53	1,11%	53	0,78%
Anfgaz	0	0,00%	0	0,00%	0	0,00%	0	0,00%
Argaz	0	0,00%	0	0,00%	0	0,00%	0	0,00%
Asgaz	0	0,00%	0	0,00%	0	0,00%	0	0,00%
Atalikit	0	0,00%	0	0,00%	0	0,00%	0	0,00%
Avgaz	0	0,00%	0	0,00%	0	0,00%	0	0,00%
Aygaz	562	29,03%	35	35,99%	576	12,12%	1.173	17,29%
Birgaz	0	0,00%	0	0,00%	0	0,00%	0	0,00%
BP Gaz	131	6,79%	0	0,00%	377	7,94%	509	7,50%
Class Gaz	0	0,00%	0	0,00%	0	0,00%	0	0,00%
Çelebigaz	0	0,00%	0	0,00%	0	0,00%	0	0,00%
Enerjigaz	0	0,00%	0	0,00%	0	0,00%	0	0,00%
Eragaz	0	0,00%	0	0,00%	84	1,76%	84	1,23%
Erciyesgaz	9	0,47%	0	0,00%	50	1,06%	59	0,87%
Ergaz	66	3,40%	0	0,00%	72	1,52%	138	2,04%
Erolgaz	0	0,00%	0	0,00%	35	0,73%	35	0,51%
Eurogaz	0	0,00%	0	0,00%	0	0,00%	0	0,00%
Fullgaz	0	0,00%	0	0,00%	0	0,00%	0	0,00%
Gapgaz	0	0,00%	0	0,00%	0	0,00%	0	0,00%
Gazmer	0	0,00%	0	0,00%	0	0,00%	0	0,00%
Gazpa	0	0,00%	0	0,00%	18	0,39%	18	0,27%
Gesan	0	0,00%	0	0,00%	0	0,00%	0	0,00%
Güneşgaz	8	0,42%	3	3,50%	0	0,00%	12	0,17%
Güneygaz	0	0,00%	0	0,00%	0	0,00%	0	0,00%
Güvenalgaz	0	0,00%	0	0,00%	38	0,80%	38	0,56%
Güvengaz	0	0,00%	0	0,00%	0	0,00%	0	0,00%
Habaş	46	2,38%	0	0,00%	91	1,92%	137	2,02%
Hasgaz	0	0,00%	0	0,00%	0	0,00%	0	0,00%
Hilal Tüp	0	0,00%	0	0,00%	0	0,00%	0	0,00%
Hizmetgaz	0	0,00%	0	0,00%	0	0,00%	0	0,00%
Hürgaz	0	0,00%	0	0,00%	64	1,35%	64	0,95%
İpragaz	419	21,63%	46	47,56%	317	6,67%	782	11,53%
Jetgaz	0	0,00%	0	0,00%	0	0,00%	0	0,00%
Kalegaz	0	0,00%	0	0,00%	0	0,00%	0	0,00%
Kaleli Best	0	0,00%	0	0,00%	0	0,00%	0	0,00%
Karadeniz	0	0,00%	0	0,00%	4	0,08%	4	0,06%
Koçgaz	2	0,12%	0	0,00%	92	1,94%	94	1,39%
Kongaz	0	0,00%	0	0,00%	0	0,00%	0	0,00%
Likitgaz	0	0,00%	0	0,00%	0	0,00%	0	0,00%
Margaz	0	0,00%	0	0,00%	0	0,00%	0	0,00%
Mavigöl	0	0,00%	0	0,00%	0	0,00%	0	0,00%
Milangaz	525	27,12%	4	4,02%	768	16,17%	1.297	19,12%
Mogaz	125	6,44%	0	0,00%	189	3,99%	314	4,63%
Mygaz	0	0,00%	0	0,00%	0	0,00%	0	0,00%
Nargaz	0	0,00%	0	0,00%	0	0,00%	0	0,00%
Netgaz	0	0,00%	0	0,00%	0	0,00%	0	0,00%
Oralgaz	0	0,00%	0	0,00%	23	0,49%	23	0,34%
Pamukkale	0	0,00%	0	0,00%	0	0,00%	0	0,00%
Pegagaz	42	2,19%	0	0,00%	0	0,00%	42	0,63%
Petrol Ofisi	0	0,00%	0	0,00%	583	12,28%	583	8,60%
Selçukgaz	0	0,00%	0	0,00%	0	0,00%	0	0,00%
Selgaz	0	0,00%	0	0,00%	0	0,00%	0	0,00%
Shell%Turcas	0	0,00%	0	0,00%	314	6,61%	314	4,63%
Sorgun	0	0,00%	0	0,00%	0	0,00%	0	0,00%
Şangaz	0	0,00%	0	0,00%	0	0,00%	0	0,00%
Şarkgaz	0	0,00%	0	0,00%	0	0,00%	0	0,00%
Şiringaz	0	0,00%	0	0,00%	0	0,00%	0	0,00%
Torsan	0	0,00%	0	0,00%	0	0,00%	0	0,00%
Total	0	0,00%	9	8,93%	270	5,69%	279	4,11%
Trabzongaz	0	0,00%	0	0,00%	0	0,00%	0	0,00%
Yamangaz	0	0,00%	0	0,00%	0	0,00%	0	0,00%
Yeni Ulaşlı	0	0,00%	0	0,00%	0	0,00%	0	0,00%
Yıldırım	0	0,00%	0	0,00%	56	1,17%	56	0,82%
Yurtgaz	0	0,00%	0	0,00%	64	1,34%	64	0,94%
Yurtpet	0	0,00%	0	0,00%	13	0,28%	13	0,20%
Yücelgaz	0	0,00%	0	0,00%	0	0,00%	0	0,00%
<b>TOPLAM</b>	<b>1.936</b>	<b>100</b>	<b>97</b>	<b>100</b>	<b>4.749</b>	<b>100</b>	<b>6.783</b>	<b>100,00%</b>

Tablo 2.65: Dağıtıcı şirketlerin Mardin ili satışlarının ürün bazlı dağılımı

Dağıtıcı	Tüplü LPG		Dökme LPG		Otogaz		TOPLAM	
	Satış (ton)	Pazar Payı	Satış (ton)	Pazar Payı	Satış (ton)	Pazar Payı	Satış (ton)	Pazar Payı
Aytemiz	0	0,00%	0	0,00%	0	0,00%	0	0,00%
Adagaz	0	0,00%	0	0,00%	0	0,00%	0	0,00%
Akçagaz	0	0,00%	0	0,00%	0	0,00%	0	0,00%
Akgaz	0	0,00%	0	0,00%	0	0,00%	0	0,00%
Akpet	0	0,00%	0	0,00%	0	0,00%	0	0,00%
Altıngaz	0	0,00%	0	0,00%	0	0,00%	0	0,00%
Anadolugaz	0	0,00%	0	0,00%	0	0,00%	0	0,00%
Antgaz	0	0,00%	0	0,00%	0	0,00%	0	0,00%
Argaz	0	0,00%	8	2,40%	12	1,32%	20	1,23%
Asgaz	0	0,00%	0	0,00%	0	0,00%	0	0,00%
Atalikit	0	0,00%	0	0,00%	0	0,00%	0	0,00%
Avgaz	8	2,06%	17	5,44%	116	12,30%	141	8,62%
Aygaz	81	21,70%	5	1,52%	52	5,48%	137	8,40%
Birgaz	0	0,00%	0	0,00%	0	0,00%	0	0,00%
BP Gaz	16	4,28%	0	0,00%	26	2,78%	42	2,57%
Class Gaz	0	0,00%	0	0,00%	0	0,00%	0	0,00%
Çelebigaz	0	0,00%	50	15,46%	6	0,64%	56	3,40%
Enerjigaz	0	0,00%	0	0,00%	0	0,00%	0	0,00%
Eragaz	0	0,00%	0	0,00%	9	0,95%	9	0,55%
Erciyesgaz	0	0,00%	0	0,00%	0	0,00%	0	0,00%
Ergaz	0	0,00%	0	0,00%	0	0,00%	0	0,00%
Erolgaz	0	0,00%	0	0,00%	0	0,00%	0	0,00%
Eurogaz	75	20,02%	169	52,72%	250	26,51%	493	30,17%
Fullgaz	0	0,00%	0	0,00%	0	0,00%	0	0,00%
Gaggaz	0	0,00%	0	0,00%	0	0,00%	0	0,00%
Gazmer	0	0,00%	0	0,00%	0	0,00%	0	0,00%
Gazpa	0	0,00%	0	0,00%	0	0,00%	0	0,00%
Gesan	0	0,00%	0	0,00%	0	0,00%	0	0,00%
Güneşgaz	0	0,00%	0	0,00%	0	0,00%	0	0,00%
Güneygaz	0	0,00%	0	0,00%	0	0,00%	0	0,00%
Güvenalgaz	0	0,00%	0	0,00%	0	0,00%	0	0,00%
Güvengaz	0	0,00%	0	0,00%	0	0,00%	0	0,00%
Habaş	0	0,00%	0	0,00%	0	0,00%	0	0,00%
Hasgaz	0	0,00%	0	0,00%	0	0,00%	0	0,00%
Hilal Tüp	0	0,00%	0	0,00%	0	0,00%	0	0,00%
Hizmetgaz	0	0,00%	0	0,00%	0	0,00%	0	0,00%
Hürgaz	0	0,00%	0	0,00%	0	0,00%	0	0,00%
İpragaz	135	36,19%	0	0,00%	68	7,22%	203	12,40%
Jetgaz	0	0,00%	0	0,00%	0	0,00%	0	0,00%
Kalegaz	0	0,00%	0	0,00%	0	0,00%	0	0,00%
Kaleli Best	0	0,00%	0	0,00%	0	0,00%	0	0,00%
Karadeniz	0	0,00%	0	0,00%	0	0,00%	0	0,00%
Koçgaz	0	0,00%	0	0,00%	0	0,00%	0	0,00%
Kongaz	0	0,00%	0	0,00%	0	0,00%	0	0,00%
Likitgaz	0	0,00%	0	0,00%	0	0,00%	0	0,00%
Margaz	0	0,00%	0	0,00%	0	0,00%	0	0,00%
Maviğöl	0	0,00%	0	0,00%	0	0,00%	0	0,00%
Milangaz	33	8,90%	0	0,00%	201	21,27%	234	14,29%
Mogaz	16	4,39%	0	0,00%	3	0,36%	20	1,21%
Mygaz	0	0,00%	0	0,00%	0	0,00%	0	0,00%
Nargaz	9	2,48%	72	22,46%	26	2,72%	107	6,53%
Neğgaz	0	0,00%	0	0,00%	0	0,00%	0	0,00%
Oralgaz	0	0,00%	0	0,00%	0	0,00%	0	0,00%
Pamukkale	0	0,00%	0	0,00%	0	0,00%	0	0,00%
Pegagaz	0	0,00%	0	0,00%	0	0,00%	0	0,00%
Petrol Ofisi	0	0,00%	0	0,00%	39	4,16%	39	2,40%
Selçukgaz	0	0,00%	0	0,00%	0	0,00%	0	0,00%
Selgaz	0	0,00%	0	0,00%	0	0,00%	0	0,00%
Shell%Turcas	0	0,00%	0	0,00%	87	9,19%	87	5,29%
Sorgun	0	0,00%	0	0,00%	0	0,00%	0	0,00%
Şangaz	0	0,00%	0	0,00%	0	0,00%	0	0,00%
Şarkgaz	0	0,00%	0	0,00%	0	0,00%	0	0,00%
Şiringaz	0	0,00%	0	0,00%	0	0,00%	0	0,00%
Torsan	0	0,00%	0	0,00%	0	0,00%	0	0,00%
Total	0	0,00%	0	0,00%	0	0,00%	0	0,00%
Trabzongaz	0	0,00%	0	0,00%	0	0,00%	0	0,00%
Yamangaz	0	0,00%	0	0,00%	17	1,78%	17	1,03%
Yeni Ulaşlı	0	0,00%	0	0,00%	0	0,00%	0	0,00%
Yıldırım	0	0,00%	0	0,00%	14	1,53%	14	0,88%
Yurtgaz	0	0,00%	0	0,00%	0	0,00%	0	0,00%
Yurtpet	0	0,00%	0	0,00%	0	0,00%	0	0,00%
Yücelgaz	0	0,00%	0	0,00%	17	1,79%	17	1,03%
<b>TOPLAM</b>	<b>373</b>	<b>100</b>	<b>320</b>	<b>100</b>	<b>943</b>	<b>100</b>	<b>1.636</b>	<b>100,00%</b>

Tablo 2.66: Dağıtıcı şirketlerin Muğla ili satışlarının ürün bazlı dağılımı

Dağıtıcı	Tüplü LPG		Dökme LPG		Otogaz		TOPLAM	
	Satış (ton)	Pazar Payı	Satış (ton)	Pazar Payı	Satış (ton)	Pazar Payı	Satış (ton)	Pazar Payı
Aytemiz	0	0,00%	0	0,00%	99	2,90%	99	1,96%
Adagaz	0	0,00%	0	0,00%	0	0,00%	0	0,00%
Akçagaz	0	0,00%	0	0,00%	6	0,18%	6	0,12%
Akgaz	0	0,00%	0	0,00%	0	0,00%	0	0,00%
Akpet	0	0,00%	0	0,00%	132	3,88%	132	2,62%
Altıngaz	0	0,00%	0	0,00%	0	0,00%	0	0,00%
Anadolugaz	0	0,00%	0	0,00%	0	0,00%	0	0,00%
Antgaz	0	0,00%	0	0,00%	0	0,00%	0	0,00%
Argaz	0	0,00%	0	0,00%	0	0,00%	0	0,00%
Asgaz	0	0,00%	0	0,00%	0	0,00%	0	0,00%
Atalikit	0	0,00%	0	0,00%	0	0,00%	0	0,00%
Avgaz	0	0,00%	0	0,00%	0	0,00%	0	0,00%
Aygaz	493	32,78%	59	43,18%	547	16,06%	1.099	21,78%
Birgaz	0	0,00%	0	0,00%	0	0,00%	0	0,00%
BP Gaz	90	6,02%	0	0,00%	303	8,88%	393	7,79%
Class Gaz	0	0,00%	0	0,00%	0	0,00%	0	0,00%
Çelebigaz	0	0,00%	0	0,00%	0	0,00%	0	0,00%
Enerjigaz	0	0,00%	0	0,00%	0	0,00%	0	0,00%
Eragaz	0	0,00%	0	0,00%	0	0,00%	0	0,00%
Erciyesgaz	0	0,00%	0	0,00%	0	0,00%	0	0,00%
Ergaz	28	1,85%	0	0,00%	67	1,97%	95	1,88%
Erolgaz	0	0,00%	0	0,00%	0	0,00%	0	0,00%
Eurogaz	0	0,00%	0	0,00%	0	0,00%	0	0,00%
Fullgaz	0	0,00%	0	0,00%	38	1,12%	38	0,75%
Gapgaz	0	0,00%	0	0,00%	0	0,00%	0	0,00%
Gazmer	0	0,00%	0	0,00%	25	0,73%	25	0,50%
Gazpa	0	0,00%	0	0,00%	13	0,40%	13	0,27%
Gesan	0	0,00%	0	0,00%	0	0,00%	0	0,00%
Güneşgaz	11	0,70%	3	2,18%	0	0,00%	14	0,27%
Günevgaz	0	0,00%	0	0,00%	0	0,00%	0	0,00%
Güvenalgaz	0	0,00%	0	0,00%	3	0,09%	3	0,06%
Güvengaz	0	0,00%	0	0,00%	0	0,00%	0	0,00%
Habaş	0	0,00%	0	0,00%	55	1,62%	55	1,10%
Hasgaz	0	0,00%	0	0,00%	0	0,00%	0	0,00%
Hilal Tüp	0	0,00%	0	0,00%	0	0,00%	0	0,00%
Hizmetgaz	0	0,00%	0	0,00%	0	0,00%	0	0,00%
Hürgaz	0	0,00%	0	0,00%	0	0,00%	0	0,00%
İpragaz	492	32,71%	66	47,55%	250	7,34%	807	15,99%
Jetgaz	0	0,00%	0	0,00%	0	0,00%	0	0,00%
Kalegaz	0	0,00%	0	0,00%	0	0,00%	0	0,00%
Kaleli Best	0	0,00%	0	0,00%	0	0,00%	0	0,00%
Karadeniz	0	0,00%	0	0,00%	0	0,00%	0	0,00%
Koçgaz	0	0,00%	0	0,00%	0	0,00%	0	0,00%
Kongaz	0	0,00%	0	0,00%	0	0,00%	0	0,00%
Likitgaz	0	0,00%	0	0,00%	0	0,00%	0	0,00%
Margaz	0	0,00%	0	0,00%	0	0,00%	0	0,00%
Mavigöl	0	0,00%	0	0,00%	0	0,00%	0	0,00%
Milangaz	265	17,64%	4	2,69%	138	4,06%	407	8,07%
Mogaz	125	8,30%	5	3,75%	121	3,54%	251	4,96%
Mygaz	0	0,00%	0	0,00%	0	0,00%	0	0,00%
Nargaz	0	0,00%	0	0,00%	0	0,00%	0	0,00%
Netgaz	0	0,00%	0	0,00%	0	0,00%	0	0,00%
Oralgaz	0	0,00%	0	0,00%	0	0,00%	0	0,00%
Pamukkale	0	0,00%	0	0,00%	0	0,00%	0	0,00%
Pegagaz	0	0,00%	0	0,00%	0	0,00%	0	0,00%
Petrol Ofisi	0	0,00%	0	0,00%	796	23,38%	796	15,78%
Selçukgaz	0	0,00%	0	0,00%	0	0,00%	0	0,00%
Selgaz	0	0,00%	0	0,00%	0	0,00%	0	0,00%
Shell%Turcas	0	0,00%	0	0,00%	451	13,23%	451	8,93%
Sorgun	0	0,00%	0	0,00%	0	0,00%	0	0,00%
Şangaz	0	0,00%	0	0,00%	0	0,00%	0	0,00%
Şarkgaz	0	0,00%	0	0,00%	0	0,00%	0	0,00%
Şiringaz	0	0,00%	0	0,00%	0	0,00%	0	0,00%
Torsan	0	0,00%	0	0,00%	0	0,00%	0	0,00%
Total	0	0,00%	1	0,66%	205	6,02%	206	4,08%
Trabzongaz	0	0,00%	0	0,00%	0	0,00%	0	0,00%
Yamangaz	0	0,00%	0	0,00%	0	0,00%	0	0,00%
Yeni Ulaşlı	0	0,00%	0	0,00%	0	0,00%	0	0,00%
Yıldırım	0	0,00%	0	0,00%	143	4,19%	143	2,83%
Yurtgaz	0	0,00%	0	0,00%	0	0,00%	0	0,00%
Yurtpet	0	0,00%	0	0,00%	14	0,41%	14	0,28%
Yücelgaz	0	0,00%	0	0,00%	0	0,00%	0	0,00%
<b>TOPLAM</b>	<b>1.503</b>	<b>100</b>	<b>138</b>	<b>100</b>	<b>3.406</b>	<b>100</b>	<b>5.047</b>	<b>100,00%</b>

Tablo 2.67: Dağıtıcı şirketlerin Muş ili satışlarının ürün bazlı dağılımı

Dağıtıcı	Tüplü LPG		Dökme LPG		Otogaz		TOPLAM	
	Satış (ton)	Pazar Payı	Satış (ton)	Pazar Payı	Satış (ton)	Pazar Payı	Satış (ton)	Pazar Payı
Aytemiz	0	0,00%	0	0,00%	15	2,96%	15	2,06%
Adagaz	0	0,00%	0	0,00%	0	0,00%	0	0,00%
Akçagaz	0	0,00%	0	0,00%	0	0,00%	0	0,00%
Akgaz	0	0,00%	0	0,00%	0	0,00%	0	0,00%
Akpet	0	0,00%	0	0,00%	10	1,97%	10	1,38%
Altingaz	0	0,00%	0	0,00%	0	0,00%	0	0,00%
Anadolugaz	0	0,00%	0	0,00%	0	0,00%	0	0,00%
Antgaz	0	0,00%	0	0,00%	0	0,00%	0	0,00%
Argaz	0	0,00%	0	0,00%	20	4,09%	20	2,85%
Asgaz	0	0,00%	0	0,00%	0	0,00%	0	0,00%
Atalikit	0	0,00%	0	0,00%	0	0,00%	0	0,00%
Avgaz	0	0,00%	0	0,00%	0	0,00%	0	0,00%
Aygaz	77	36,66%	2	36,02%	45	9,06%	124	17,38%
Birgaz	0	0,00%	0	0,00%	0	0,00%	0	0,00%
BP Gaz	0	0,00%	0	0,00%	0	0,00%	0	0,00%
Class Gaz	0	0,00%	0	0,00%	0	0,00%	0	0,00%
Çelebigaz	0	0,00%	0	0,00%	62	12,36%	62	8,63%
Enerjigaz	0	0,00%	0	0,00%	0	0,00%	0	0,00%
Eragaz	0	0,00%	0	0,00%	38	7,68%	38	5,36%
Erciyegaz	0	0,00%	0	0,00%	0	0,00%	0	0,00%
Ergaz	4	1,73%	0	0,00%	0	0,00%	4	0,51%
Erolgaz	0	0,00%	0	0,00%	39	7,78%	39	5,43%
Eurogaz	0	0,00%	0	0,00%	0	0,00%	0	0,00%
Fullgaz	0	0,00%	0	0,00%	0	0,00%	0	0,00%
Gapgaz	0	0,00%	0	0,00%	0	0,00%	0	0,00%
Gazmer	0	0,00%	0	0,00%	0	0,00%	0	0,00%
Gazpa	0	0,00%	0	0,00%	0	0,00%	0	0,00%
Gesan	0	0,00%	0	0,00%	0	0,00%	0	0,00%
Güneşgaz	1	0,32%	0	0,00%	0	0,00%	1	0,09%
Günevgaz	0	0,00%	0	0,00%	0	0,00%	0	0,00%
Güvenalgaz	0	0,00%	0	0,00%	19	3,81%	19	2,66%
Güvengaz	0	0,00%	0	0,00%	0	0,00%	0	0,00%
Habaş	0	0,00%	0	0,00%	0	0,00%	0	0,00%
Hasgaz	0	0,00%	0	0,00%	0	0,00%	0	0,00%
Hilal Tüp	0	0,00%	0	0,00%	0	0,00%	0	0,00%
Hizmetgaz	0	0,00%	0	0,00%	0	0,00%	0	0,00%
Hürgaz	0	0,00%	0	0,00%	0	0,00%	0	0,00%
İpragaz	89	42,29%	3	63,98%	9	1,76%	101	14,14%
Jetgaz	0	0,00%	0	0,00%	0	0,00%	0	0,00%
Kalegaz	0	0,00%	0	0,00%	0	0,00%	0	0,00%
Kaleli Best	0	0,00%	0	0,00%	0	0,00%	0	0,00%
Karadeniz	0	0,00%	0	0,00%	0	0,00%	0	0,00%
Koçgaz	0	0,00%	0	0,00%	0	0,00%	0	0,00%
Kongaz	0	0,00%	0	0,00%	0	0,00%	0	0,00%
Likitgaz	0	0,00%	0	0,00%	0	0,00%	0	0,00%
Margaz	0	0,00%	0	0,00%	0	0,00%	0	0,00%
Mavigöl	0	0,00%	0	0,00%	20	4,07%	20	2,84%
Milangaz	10	4,89%	0	0,00%	98	19,60%	108	15,13%
Mogaz	30	14,11%	0	0,00%	29	5,72%	58	8,15%
Mygaz	0	0,00%	0	0,00%	0	0,00%	0	0,00%
Nargaz	0	0,00%	0	0,00%	18	3,66%	18	2,56%
Netgaz	0	0,00%	0	0,00%	0	0,00%	0	0,00%
Oralgaz	0	0,00%	0	0,00%	16	3,13%	16	2,18%
Pamukkale	0	0,00%	0	0,00%	0	0,00%	0	0,00%
Pegagaz	0	0,00%	0	0,00%	0	0,00%	0	0,00%
Petrol Ofisi	0	0,00%	0	0,00%	46	9,26%	46	6,46%
Selçukgaz	0	0,00%	0	0,00%	0	0,00%	0	0,00%
Selgaz	0	0,00%	0	0,00%	0	0,00%	0	0,00%
Shell%Turcas	0	0,00%	0	0,00%	0	0,00%	0	0,00%
Sorgun	0	0,00%	0	0,00%	0	0,00%	0	0,00%
Şangaz	0	0,00%	0	0,00%	0	0,00%	0	0,00%
Şarkgaz	0	0,00%	0	0,00%	0	0,00%	0	0,00%
Şiringaz	0	0,00%	0	0,00%	0	0,00%	0	0,00%
Torsan	0	0,00%	0	0,00%	0	0,00%	0	0,00%
Total	0	0,00%	0	0,00%	0	0,00%	0	0,00%
Trabzongaz	0	0,00%	0	0,00%	0	0,00%	0	0,00%
Yamangaz	0	0,00%	0	0,00%	7	1,34%	7	0,94%
Yeni Ulaşlı	0	0,00%	0	0,00%	0	0,00%	0	0,00%
Yıldırım	0	0,00%	0	0,00%	9	1,76%	9	1,23%
Yurtgaz	0	0,00%	0	0,00%	0	0,00%	0	0,00%
Yurtpet	0	0,00%	0	0,00%	0	0,00%	0	0,00%
Yücelgaz	0	0,00%	0	0,00%	0	0,00%	0	0,00%
TOPLAM	210	100	5	100	499	100	714	100,00%

Tablo 2.68: Dağıtıcı şirketlerin Nevşehir ili satışlarının ürün bazlı dağılımı

Dağıtıcı	Tüplü LPG		Dökme LPG		Otogaz		TOPLAM	
	Satış (ton)	Pazar Payı	Satış (ton)	Pazar Payı	Satış (ton)	Pazar Payı	Satış (ton)	Pazar Payı
Aytemiz	0	0,00%	0	0,00%	63	5,65%	63	3,86%
Adagaz	0	0,00%	0	0,00%	0	0,00%	0	0,00%
Akçagaz	0	0,00%	0	0,00%	0	0,00%	0	0,00%
Akgaz	0	0,00%	0	0,00%	0	0,00%	0	0,00%
Akpet	0	0,00%	0	0,00%	74	6,67%	74	4,56%
Altingaz	0	0,00%	0	0,00%	14	1,23%	14	0,84%
Anadolugaz	58	19,11%	3	1,53%	54	4,84%	115	7,06%
Antgaz	0	0,00%	0	0,00%	0	0,00%	0	0,00%
Argaz	0	0,00%	0	0,00%	0	0,00%	0	0,00%
Asgaz	0	0,00%	0	0,00%	0	0,00%	0	0,00%
Atalikit	0	0,00%	0	0,00%	0	0,00%	0	0,00%
Avgaz	0	0,00%	0	0,00%	0	0,00%	0	0,00%
Aygaz	102	33,49%	4	1,92%	39	3,53%	145	8,90%
Birgaz	0	0,00%	0	0,00%	17	1,49%	17	1,02%
BP Gaz	0	0,00%	0	0,00%	57	5,13%	57	3,50%
Class Gaz	0	0,00%	0	0,00%	0	0,00%	0	0,00%
Çelebigaz	0	0,00%	0	0,00%	0	0,00%	0	0,00%
Enerjigaz	0	0,00%	0	0,00%	0	0,00%	0	0,00%
Eragaz	0	0,00%	0	0,00%	9	0,85%	9	0,58%
Erciyesgaz	0	0,00%	4	1,64%	8	0,72%	12	0,71%
Ergaz	7	2,41%	0	0,00%	0	0,00%	7	0,45%
Erolgaz	0	0,00%	0	0,00%	0	0,00%	0	0,00%
Eurogaz	0	0,00%	0	0,00%	0	0,00%	0	0,00%
Fullgaz	0	0,00%	0	0,00%	0	0,00%	0	0,00%
Gapgaz	0	0,00%	0	0,00%	0	0,00%	0	0,00%
Gazmer	0	0,00%	0	0,00%	0	0,00%	0	0,00%
Gazpa	0	0,00%	0	0,00%	0	0,00%	0	0,00%
Gesan	0	0,00%	0	0,00%	0	0,00%	0	0,00%
Güneşgaz	2	0,56%	0	0,00%	0	0,00%	2	0,10%
Güneygaz	0	0,00%	0	0,00%	0	0,00%	0	0,00%
Güvenalgaz	0	0,00%	0	0,00%	19	1,70%	19	1,16%
Güvengaz	0	0,00%	0	0,00%	0	0,00%	0	0,00%
Habaş	0	0,00%	0	0,00%	13	1,18%	13	0,81%
Hasgaz	0	0,00%	0	0,00%	0	0,00%	0	0,00%
Hilal Tüp	0	0,00%	0	0,00%	0	0,00%	0	0,00%
Hizmetgaz	0	0,00%	0	0,00%	0	0,00%	0	0,00%
Hürgaz	0	0,00%	0	0,00%	0	0,00%	0	0,00%
İpragaz	66	21,53%	164	76,57%	100	8,95%	329	20,16%
Jetgaz	0	0,00%	0	0,00%	0	0,00%	0	0,00%
Kalegaz	0	0,00%	0	0,00%	0	0,00%	0	0,00%
Kaleli Best	0	0,00%	0	0,00%	0	0,00%	0	0,00%
Karadeniz	0	0,00%	0	0,00%	0	0,00%	0	0,00%
Koçgaz	0	0,00%	0	0,00%	0	0,00%	0	0,00%
Kongaz	13	4,25%	0	0,00%	0	0,00%	13	0,79%
Likitgaz	0	0,00%	0	0,00%	0	0,00%	0	0,00%
Margaz	0	0,00%	0	0,00%	0	0,00%	0	0,00%
Mavigöl	0	0,00%	0	0,00%	0	0,00%	0	0,00%
Milangaz	45	14,80%	0	0,00%	212	18,98%	257	15,71%
Mogaz	12	3,84%	0	0,14%	70	6,25%	82	5,00%
Mygaz	0	0,00%	0	0,00%	0	0,00%	0	0,00%
Nargaz	0	0,00%	0	0,00%	0	0,00%	0	0,00%
Netgaz	0	0,00%	0	0,00%	0	0,00%	0	0,00%
Oralgaz	0	0,00%	0	0,00%	0	0,00%	0	0,00%
Pamukkale	0	0,00%	0	0,00%	0	0,00%	0	0,00%
Pegagaz	0	0,00%	0	0,00%	0	0,00%	0	0,00%
Petrol Ofisi	0	0,00%	0	0,00%	143	12,84%	143	8,77%
Selçukgaz	0	0,00%	0	0,00%	0	0,00%	0	0,00%
Selgaz	0	0,00%	0	0,00%	0	0,00%	0	0,00%
Shell%Turcas	0	0,00%	0	0,00%	34	3,07%	34	2,10%
Sorgun	0	0,00%	0	0,00%	9	0,80%	9	0,54%
Şangaz	0	0,00%	0	0,00%	0	0,00%	0	0,00%
Şarkgaz	0	0,00%	0	0,00%	0	0,00%	0	0,00%
Şiringaz	0	0,00%	0	0,00%	0	0,00%	0	0,00%
Torsan	0	0,00%	0	0,00%	0	0,00%	0	0,00%
Total	0	0,00%	39	18,20%	147	13,17%	186	11,38%
Trabzongaz	0	0,00%	0	0,00%	0	0,00%	0	0,00%
Yamangaz	0	0,00%	0	0,00%	4	0,36%	4	0,24%
Yeni Ulaşlı	0	0,00%	0	0,00%	0	0,00%	0	0,00%
Yıldırım	0	0,00%	0	0,00%	2	0,13%	2	0,09%
Yurtgaz	0	0,00%	0	0,00%	8	0,68%	8	0,46%
Yurtpet	0	0,00%	0	0,00%	0	0,00%	0	0,00%
Yücelgaz	0	0,00%	0	0,00%	20	1,77%	20	1,21%
TOPLAM	304	100	214	100	1.116	100	1.634	100,00%

Tablo 2.69: Dağıtıcı şirketlerin Niğde ili satışlarının ürün bazlı dağılımı

Dağıtıcı	Tüplü LPG		Dökme LPG		Otogaz		TOPLAM	
	Satış (ton)	Pazar Payı	Satış (ton)	Pazar Payı	Satış (ton)	Pazar Payı	Satış (ton)	Pazar Payı
Aytemiz	0	0,00%	0	0,00%	12	1,15%	12	0,88%
Adagaz	0	0,00%	0	0,00%	0	0,00%	0	0,00%
Akçagaz	0	0,00%	0	0,00%	0	0,00%	0	0,00%
Akgaz	0	0,00%	0	0,00%	0	0,00%	0	0,00%
Akpet	0	0,00%	0	0,00%	145	13,62%	145	10,43%
Altıngaz	0	0,00%	0	0,00%	0	0,00%	0	0,00%
Anadolugaz	6	3,31%	0	0,00%	0	0,00%	6	0,45%
Antgaz	0	0,00%	0	0,00%	0	0,00%	0	0,00%
Argaz	0	0,00%	0	0,00%	0	0,00%	0	0,00%
Asgaz	0	0,00%	0	0,00%	0	0,00%	0	0,00%
Atalikit	0	0,00%	0	0,00%	0	0,00%	0	0,00%
Avgaz	0	0,00%	0	0,00%	0	0,00%	0	0,00%
Aygaz	70	37,08%	4	3,05%	177	16,62%	250	18,08%
Birgaz	0	0,00%	0	0,00%	0	0,00%	0	0,00%
BP Gaz	0	0,00%	0	0,00%	42	3,94%	42	3,03%
Class Gaz	0	0,00%	0	0,00%	0	0,00%	0	0,00%
Çelebigaz	0	0,00%	0	0,00%	0	0,00%	0	0,00%
Enerjigaz	0	0,00%	0	0,00%	0	0,00%	0	0,00%
Eragaz	0	0,00%	0	0,00%	20	1,91%	20	1,47%
Erciyegaz	0	0,00%	0	0,00%	9	0,88%	9	0,67%
Ergaz	0	0,00%	0	0,00%	0	0,00%	0	0,00%
Erolgaz	0	0,00%	0	0,00%	0	0,00%	0	0,00%
Eurogaz	0	0,00%	0	0,00%	9	0,85%	9	0,65%
Fullgaz	0	0,00%	0	0,00%	0	0,00%	0	0,00%
Gapgaz	0	0,00%	0	0,00%	0	0,00%	0	0,00%
Gazmer	0	0,00%	0	0,00%	11	1,00%	11	0,77%
Gazpa	0	0,00%	0	0,00%	0	0,00%	0	0,00%
Gesan	0	0,00%	0	0,00%	0	0,00%	0	0,00%
Güneşgaz	0	0,00%	0	0,00%	0	0,00%	0	0,00%
Güneşgaz	0	0,00%	0	0,00%	0	0,00%	0	0,00%
Güvenalgaz	0	0,00%	0	0,00%	45	4,23%	45	3,25%
Güvengaz	0	0,00%	0	0,00%	0	0,00%	0	0,00%
Habaş	0	0,00%	0	0,00%	6	0,59%	6	0,45%
Hasgaz	0	0,00%	0	0,00%	0	0,00%	0	0,00%
Hilal Tüp	0	0,00%	0	0,00%	0	0,00%	0	0,00%
Hizmetgaz	0	0,00%	0	0,00%	0	0,00%	0	0,00%
Hürgaz	0	0,00%	0	0,00%	0	0,00%	0	0,00%
İpragaz	37	19,49%	16	11,62%	36	3,35%	88	6,35%
Jetgaz	0	0,00%	0	0,00%	0	0,00%	0	0,00%
Kalegaz	0	0,00%	0	0,00%	0	0,00%	0	0,00%
Kaleli Best	0	0,00%	0	0,00%	0	0,00%	0	0,00%
Karadeniz	0	0,00%	0	0,00%	0	0,00%	0	0,00%
Koçgaz	0	0,00%	0	0,00%	0	0,00%	0	0,00%
Kongaz	0	0,00%	0	0,00%	7	0,64%	7	0,49%
Likitgaz	2	1,14%	0	0,00%	0	0,00%	2	0,15%
Margaz	0	0,00%	0	0,00%	10	0,90%	10	0,69%
Maviğöl	0	0,00%	0	0,00%	0	0,00%	0	0,00%
Milangaz	28	14,77%	0	0,00%	192	18,09%	220	15,88%
Mogaz	28	15,05%	112	83,09%	75	7,07%	215	15,53%
Mygaz	0	0,00%	0	0,00%	0	0,00%	0	0,00%
Nargaz	0	0,00%	0	0,00%	0	0,00%	0	0,00%
Netgaz	0	0,00%	0	0,00%	0	0,00%	0	0,00%
Oralgaz	0	0,00%	0	0,00%	0	0,00%	0	0,00%
Pamukkale	0	0,00%	0	0,00%	0	0,00%	0	0,00%
Pegağaz	0	0,00%	0	0,00%	0	0,00%	0	0,00%
Petrol Ofisi	0	0,00%	0	0,00%	25	2,39%	25	1,84%
Selçukgaz	0	0,00%	0	0,00%	0	0,00%	0	0,00%
Selgaz	0	0,00%	0	0,00%	0	0,00%	0	0,00%
Shell%Turcas	0	0,00%	0	0,00%	68	6,35%	68	4,87%
Sorğun	0	0,00%	0	0,00%	0	0,00%	0	0,00%
Şangaz	0	0,00%	0	0,00%	0	0,00%	0	0,00%
Şarkgaz	0	0,00%	0	0,00%	0	0,00%	0	0,00%
Şiringaz	0	0,00%	3	2,23%	32	2,97%	35	2,49%
Torsan	0	0,00%	0	0,00%	0	0,00%	0	0,00%
Total	0	0,00%	0	0,00%	0	0,00%	0	0,00%
Trabzongaz	0	0,00%	0	0,00%	0	0,00%	0	0,00%
Yamanğaz	0	0,00%	0	0,00%	40	3,75%	40	2,88%
Yeni Ulaşlı	0	0,00%	0	0,00%	0	0,00%	0	0,00%
Yıldırım	17	9,16%	0	0,00%	66	6,22%	83	6,01%
Yurtgaz	0	0,00%	0	0,00%	15	1,38%	15	1,06%
Yurtpet	0	0,00%	0	0,00%	0	0,00%	0	0,00%
Yücelgaz	0	0,00%	0	0,00%	23	2,12%	23	1,63%
<b>TOPLAM</b>	<b>188</b>	<b>100</b>	<b>134</b>	<b>100</b>	<b>1.063</b>	<b>100</b>	<b>1.385</b>	<b>100,00%</b>

Tablo 2.70: Dağıtıcı şirketlerin Ordu ili satışlarının ürün bazlı dağılımı

Dağıtıcı	Tüplü LPG		Dökme LPG		Otogaz		TOPLAM	
	Satış (ton)	Pazar Payı	Satış (ton)	Pazar Payı	Satış (ton)	Pazar Payı	Satış (ton)	Pazar Payı
Aytemiz	0	0,00%	0	0,00%	132	8,51%	132	5,16%
Adagaz	0	0,00%	0	0,00%	0	0,00%	0	0,00%
Akçagaz	0	0,00%	0	0,00%	0	0,00%	0	0,00%
Akgaz	14	1,43%	0	0,00%	0	0,00%	14	0,54%
Akpet	0	0,00%	0	0,00%	210	13,57%	210	8,23%
Altingaz	0	0,00%	0	0,00%	0	0,00%	0	0,00%
Anadolugaz	0	0,00%	0	0,00%	0	0,00%	0	0,00%
Antgaz	0	0,00%	0	0,00%	0	0,00%	0	0,00%
Argaz	0	0,00%	0	0,00%	0	0,00%	0	0,00%
Asgaz	0	0,00%	0	0,00%	0	0,00%	0	0,00%
Atalikit	0	0,00%	0	0,00%	0	0,00%	0	0,00%
Avgaz	0	0,00%	0	0,00%	0	0,00%	0	0,00%
Aygaz	333	34,72%	3	6,07%	221	14,31%	557	21,86%
Birgaz	0	0,00%	0	0,00%	0	0,00%	0	0,00%
BP Gaz	0	0,00%	0	0,00%	0	0,00%	0	0,00%
Class Gaz	0	0,00%	0	0,00%	0	0,00%	0	0,00%
Celebigaz	0	0,00%	0	0,00%	0	0,00%	0	0,00%
Enerjigaz	0	0,00%	0	0,00%	0	0,00%	0	0,00%
Eragaz	0	0,00%	0	0,00%	20	1,26%	20	0,77%
Erciyegaz	0	0,00%	0	0,00%	0	0,00%	0	0,00%
Ergaz	8	0,85%	0	0,00%	11	0,69%	19	0,74%
Erolgaz	0	0,00%	0	0,00%	0	0,00%	0	0,00%
Eurogaz	0	0,00%	0	0,00%	0	0,00%	0	0,00%
Fullgaz	0	0,00%	0	0,00%	0	0,00%	0	0,00%
Gapgaz	0	0,00%	0	0,00%	0	0,00%	0	0,00%
Gazmer	0	0,00%	0	0,00%	0	0,00%	0	0,00%
Gazpa	0	0,00%	0	0,00%	0	0,00%	0	0,00%
Gesan	130	13,53%	21	49,24%	30	1,91%	181	7,08%
Güneşgaz	0	0,05%	0	0,00%	0	0,00%	0	0,02%
Güneygaz	0	0,00%	0	0,00%	0	0,00%	0	0,00%
Güvenalgaz	0	0,00%	0	0,00%	74	4,78%	74	2,90%
Güvengaz	0	0,00%	0	0,00%	0	0,00%	0	0,00%
Habaş	0	0,00%	0	0,00%	0	0,00%	0	0,00%
Hasgaz	0	0,00%	0	0,00%	0	0,00%	0	0,00%
Hilal Tüp	0	0,00%	0	0,00%	0	0,00%	0	0,00%
Hizmetgaz	4	0,37%	0	0,00%	0	0,00%	4	0,14%
Hürgaz	0	0,00%	0	0,00%	0	0,00%	0	0,00%
İpragaz	144	15,01%	8	19,36%	36	2,30%	188	7,37%
Jetgaz	0	0,00%	0	0,00%	0	0,00%	0	0,00%
Kalegaz	0	0,00%	0	0,00%	0	0,00%	0	0,00%
Kaleli Best	0	0,00%	0	0,00%	0	0,00%	0	0,00%
Karadeniz	124	12,96%	11	25,33%	92	5,93%	227	8,90%
Koçgaz	0	0,00%	0	0,00%	0	0,00%	0	0,00%
Kongaz	0	0,00%	0	0,00%	0	0,00%	0	0,00%
Likitgaz	0	0,00%	0	0,00%	0	0,00%	0	0,00%
Margaz	0	0,00%	0	0,00%	0	0,00%	0	0,00%
Maviöl	0	0,00%	0	0,00%	0	0,00%	0	0,00%
Milangaz	93	9,68%	0	0,00%	28	1,83%	121	4,75%
Mogaz	109	11,40%	0	0,00%	21	1,36%	130	5,12%
Mygaz	0	0,00%	0	0,00%	0	0,00%	0	0,00%
Nargaz	0	0,00%	0	0,00%	0	0,00%	0	0,00%
Netgaz	0	0,00%	0	0,00%	0	0,00%	0	0,00%
Oralgaz	0	0,00%	0	0,00%	0	0,00%	0	0,00%
Pamukkale	0	0,00%	0	0,00%	0	0,00%	0	0,00%
Pegagaz	0	0,00%	0	0,00%	0	0,00%	0	0,00%
Petrol Ofisi	0	0,00%	0	0,00%	381	24,60%	381	14,92%
Selçukgaz	0	0,00%	0	0,00%	0	0,00%	0	0,00%
Selgaz	0	0,00%	0	0,00%	0	0,00%	0	0,00%
Shell%Turcas	0	0,00%	0	0,00%	102	6,57%	102	3,99%
Sorgun	0	0,00%	0	0,00%	0	0,00%	0	0,00%
Şangaz	0	0,00%	0	0,00%	0	0,00%	0	0,00%
Şarkgaz	0	0,00%	0	0,00%	0	0,00%	0	0,00%
Şiringaz	0	0,00%	0	0,00%	0	0,00%	0	0,00%
Torsan	0	0,00%	0	0,00%	0	0,00%	0	0,00%
Total	0	0,00%	0	0,00%	52	3,36%	52	2,04%
Trabzongaz	0	0,00%	0	0,00%	31	2,01%	31	1,22%
Yamağaz	0	0,00%	0	0,00%	0	0,00%	0	0,00%
Yeni Ulaşlı	0	0,00%	0	0,00%	0	0,00%	0	0,00%
Yıldırım	0	0,00%	0	0,00%	108	6,98%	108	4,23%
Yurtgaz	0	0,00%	0	0,00%	0	0,00%	0	0,00%
Yurtpet	0	0,00%	0	0,00%	0	0,00%	0	0,00%
Yücelgaz	0	0,00%	0	0,00%	0	0,00%	0	0,00%
<b>TOPLAM</b>	<b>960</b>	<b>100</b>	<b>43</b>	<b>100</b>	<b>1.547</b>	<b>100</b>	<b>2.550</b>	<b>100,00%</b>

Tablo 2.71: Dağıtıcı şirketlerin Osmaniye ili satışlarının ürün bazlı dağılımı

Dağıtıcı	Tüplü LPG		Dökme LPG		Otogaz		TOPLAM	
	Satış (ton)	Pazar Payı	Satış (ton)	Pazar Payı	Satış (ton)	Pazar Payı	Satış (ton)	Pazar Payı
Aytemiz	0	0,00%	0	0,00%	20	1,09%	20	0,82%
Adagaz	0	0,00%	0	0,00%	0	0,00%	0	0,00%
Akçagaz	0	0,00%	0	0,00%	0	0,00%	0	0,00%
Akgaz	0	0,00%	0	0,00%	0	0,00%	0	0,00%
Akpet	0	0,00%	0	0,00%	22	1,18%	22	0,89%
Altingaz	0	0,00%	0	0,00%	0	0,00%	0	0,00%
Anadolugaz	0	0,00%	0	0,00%	0	0,00%	0	0,00%
Antgaz	0	0,00%	0	0,00%	0	0,00%	0	0,00%
Argaz	0	0,00%	0	0,00%	94	5,08%	94	3,82%
Asgaz	0	0,00%	0	0,00%	0	0,00%	0	0,00%
Atalikit	0	0,00%	0	0,00%	0	0,00%	0	0,00%
Avgaz	0	0,00%	0	0,00%	0	0,00%	0	0,00%
Aygaz	119	20,64%	11	27,35%	103	5,52%	233	9,39%
Birgaz	0	0,00%	0	0,00%	0	0,00%	0	0,00%
BP Gaz	10	1,71%	0	0,00%	205	11,05%	215	8,70%
Class Gaz	0	0,00%	0	0,00%	0	0,00%	0	0,00%
Çelebigaz	0	0,00%	0	0,00%	0	0,00%	0	0,00%
Enerjigaz	0	0,00%	0	0,00%	0	0,00%	0	0,00%
Eragaz	0	0,00%	0	0,00%	0	0,00%	0	0,00%
Erciyesgaz	0	0,00%	0	0,00%	0	0,00%	0	0,00%
Ergaz	74	12,89%	9	22,89%	0	0,00%	83	3,37%
Erolgaz	0	0,00%	0	0,00%	0	0,00%	0	0,00%
Eurogaz	0	0,00%	0	0,00%	0	0,00%	0	0,00%
Fullgaz	0	0,00%	0	0,00%	0	0,00%	0	0,00%
Gapgaz	0	0,00%	0	0,00%	0	0,00%	0	0,00%
Gazmer	0	0,00%	0	0,00%	0	0,00%	0	0,00%
Gazpa	0	0,00%	0	0,00%	0	0,00%	0	0,00%
Gesan	0	0,00%	0	0,00%	0	0,00%	0	0,00%
Güneşgaz	1	0,20%	2	3,97%	0	0,00%	3	0,11%
Günevgaz	0	0,00%	0	0,00%	0	0,00%	0	0,00%
Güvenalgaz	0	0,00%	2	5,09%	98	5,27%	100	4,04%
Güvengaz	0	0,00%	0	0,00%	0	0,00%	0	0,00%
Habaş	0	0,00%	0	0,00%	15	0,81%	15	0,61%
Hasgaz	0	0,00%	0	0,00%	14	0,75%	14	0,57%
Hilal Tüp	0	0,00%	0	0,00%	0	0,00%	0	0,00%
Hizmetgaz	0	0,00%	0	0,00%	0	0,00%	0	0,00%
Hürgaz	0	0,00%	0	0,00%	0	0,00%	0	0,00%
İpragaz	73	12,71%	8	19,19%	0	0,00%	81	3,27%
Jetgaz	0	0,00%	0	0,00%	0	0,00%	0	0,00%
Kalegaz	0	0,00%	0	0,00%	0	0,00%	0	0,00%
Kaleli Best	0	0,00%	0	0,00%	0	0,00%	0	0,00%
Karadeniz	0	0,00%	0	0,00%	0	0,00%	0	0,00%
Koçgaz	0	0,00%	0	0,00%	0	0,00%	0	0,00%
Kongaz	0	0,00%	0	0,00%	0	0,00%	0	0,00%
Likitgaz	0	0,00%	0	0,00%	0	0,00%	0	0,00%
Margaz	6	1,07%	1	2,39%	89	4,76%	96	3,86%
Mavigöl	0	0,00%	0	0,00%	62	3,33%	62	2,50%
Milangaz	62	10,77%	0	0,00%	126	6,81%	189	7,62%
Mogaz	51	8,90%	1	2,54%	21	1,13%	73	2,96%
Mygaz	0	0,00%	0	0,00%	0	0,00%	0	0,00%
Nargaz	0	0,00%	0	0,00%	0	0,00%	0	0,00%
Netgaz	0	0,00%	0	0,00%	0	0,00%	0	0,00%
Oralgaz	0	0,00%	0	0,00%	0	0,00%	0	0,00%
Pamukkale	0	0,00%	0	0,00%	0	0,00%	0	0,00%
Pegagaz	0	0,00%	0	0,00%	0	0,00%	0	0,00%
Petrol Ofisi	0	0,00%	0	0,00%	422	22,70%	422	17,04%
Selçukgaz	0	0,00%	0	0,00%	0	0,00%	0	0,00%
Selgaz	0	0,00%	0	0,00%	0	0,00%	0	0,00%
Shell%Turcas	0	0,00%	0	0,00%	102	5,49%	102	4,12%
Sorgun	0	0,00%	0	0,00%	0	0,00%	0	0,00%
Şangaz	0	0,00%	0	0,00%	0	0,00%	0	0,00%
Şarkgaz	0	0,00%	0	0,00%	0	0,00%	0	0,00%
Şiringaz	0	0,00%	0	0,00%	0	0,00%	0	0,00%
Torsan	10	1,78%	1	3,20%	0	0,00%	12	0,47%
Total	0	0,00%	0	0,00%	41	2,21%	41	1,66%
Trabzongaz	0	0,00%	0	0,00%	0	0,00%	0	0,00%
Yamangaz	0	0,00%	0	0,00%	0	0,00%	0	0,00%
Yeni Ulaşlı	157	27,25%	0	0,00%	130	7,00%	288	11,62%
Yıldırım	0	0,00%	0	0,00%	17	0,92%	17	0,69%
Yurtgaz	0	0,00%	0	0,00%	0	0,00%	0	0,00%
Yurtpet	0	0,00%	0	0,00%	0	0,00%	0	0,00%
Yücelgaz	12	2,09%	5	13,38%	277	14,91%	294	11,89%
TOPLAM	578	100	39	100	1.859	100	2.476	100,00%

Tablo 2.72: Dağıtıcı şirketlerin Rize ili satışlarının ürün bazlı dağılımı

Dağıtıcı	Tüplü LPG		Dökme LPG		Otogaz		TOPLAM	
	Satış (ton)	Pazar Payı	Satış (ton)	Pazar Payı	Satış (ton)	Pazar Payı	Satış (ton)	Pazar Payı
Aytemiz	0	0,00%	0	0,00%	24	3,80%	24	2,19%
Adagaz	0	0,00%	0	0,00%	0	0,00%	0	0,00%
Akçagaz	0	0,00%	0	0,00%	0	0,00%	0	0,00%
Akgaz	0	0,00%	0	0,00%	12	1,94%	12	1,12%
Akpet	0	0,00%	0	0,00%	68	10,62%	68	6,12%
Alıngaz	0	0,00%	0	0,00%	0	0,00%	0	0,00%
Anadolugaz	0	0,00%	0	0,00%	0	0,00%	0	0,00%
Anıgaz	0	0,00%	0	0,00%	0	0,00%	0	0,00%
Argaz	0	0,00%	0	0,00%	0	0,00%	0	0,00%
Asgaz	0	0,00%	0	0,00%	0	0,00%	0	0,00%
Atalikit	0	0,00%	0	0,00%	0	0,00%	0	0,00%
Avgaz	0	0,00%	0	0,00%	0	0,00%	0	0,00%
Aygaz	130	29,28%	7	31,10%	114	17,92%	252	22,77%
Birgaz	0	0,00%	0	0,00%	0	0,00%	0	0,00%
BP Gaz	0	0,00%	0	0,00%	0	0,00%	0	0,00%
Class Gaz	0	0,00%	0	0,00%	0	0,00%	0	0,00%
Çelebigaz	0	0,00%	0	0,00%	0	0,00%	0	0,00%
Enerjigaz	0	0,00%	0	0,00%	0	0,00%	0	0,00%
Eragaz	0	0,00%	0	0,00%	0	0,00%	0	0,00%
Erciyesgaz	0	0,00%	0	0,00%	0	0,00%	0	0,00%
Ergaz	21	4,81%	0	0,00%	0	0,00%	21	1,94%
Erolgaz	0	0,00%	0	0,00%	0	0,00%	0	0,00%
Eurogaz	0	0,00%	0	0,00%	0	0,00%	0	0,00%
Fullgaz	0	0,00%	0	0,00%	0	0,00%	0	0,00%
Gapgaz	0	0,00%	0	0,00%	0	0,00%	0	0,00%
Gazmer	0	0,00%	0	0,00%	0	0,00%	0	0,00%
Gazpa	0	0,00%	0	0,00%	0	0,00%	0	0,00%
Gesan	9	2,10%	2	9,02%	48	7,48%	59	5,34%
Güneşgaz	1	0,25%	8	34,60%	0	0,00%	9	0,82%
Güneygaz	0	0,00%	0	0,00%	0	0,00%	0	0,00%
Güvenalgaz	0	0,00%	0	0,00%	0	0,00%	0	0,00%
Güvengaz	0	0,00%	0	0,00%	0	0,00%	0	0,00%
Habaş	0	0,00%	0	0,00%	13	2,00%	13	1,15%
Hasgaz	0	0,00%	0	0,00%	0	0,00%	0	0,00%
Hilal Tüp	0	0,00%	0	0,00%	0	0,00%	0	0,00%
Hizmetgaz	0	0,00%	0	0,00%	0	0,00%	0	0,00%
Hürgaz	0	0,00%	0	0,00%	0	0,00%	0	0,00%
İpragaz	175	39,24%	3	12,48%	9	1,46%	187	16,92%
Jetgaz	0	0,00%	0	0,00%	0	0,00%	0	0,00%
Kalegaz	0	0,00%	0	0,00%	0	0,00%	0	0,00%
Kaleli Best	0	0,00%	0	0,00%	0	0,00%	0	0,00%
Karadeniz	27	6,06%	0	0,00%	36	5,64%	63	5,69%
Koçgaz	0	0,00%	0	0,00%	0	0,00%	0	0,00%
Kongaz	0	0,00%	0	0,00%	0	0,00%	0	0,00%
Likitgaz	2	0,38%	0	0,00%	0	0,00%	2	0,15%
Margaz	0	0,00%	0	0,00%	0	0,00%	0	0,00%
Mavigöl	0	0,00%	0	0,00%	0	0,00%	0	0,00%
Milangaz	69	15,57%	0	0,00%	19	2,97%	88	7,99%
Mogaz	9	1,94%	0	0,00%	14	2,19%	23	2,04%
Mygaz	0	0,00%	0	0,00%	0	0,00%	0	0,00%
Nargaz	0	0,00%	0	0,00%	0	0,00%	0	0,00%
Netgaz	0	0,00%	0	0,00%	0	0,00%	0	0,00%
Oralgaz	0	0,00%	0	0,00%	2	0,39%	2	0,22%
Pamukkale	0	0,00%	0	0,00%	0	0,00%	0	0,00%
Pegagaz	0	0,00%	0	0,00%	0	0,00%	0	0,00%
Petrol Ofisi	0	0,00%	0	0,00%	241	37,93%	241	21,85%
Selçukgaz	0	0,00%	0	0,00%	0	0,00%	0	0,00%
Selgaz	0	0,00%	0	0,00%	0	0,00%	0	0,00%
Shell%Turcas	0	0,00%	0	0,00%	10	1,57%	10	0,91%
Sorgun	0	0,00%	0	0,00%	0	0,00%	0	0,00%
Şangaz	0	0,00%	0	0,00%	0	0,00%	0	0,00%
Şarkgaz	0	0,00%	0	0,00%	0	0,00%	0	0,00%
Şiringaz	0	0,00%	0	0,00%	0	0,00%	0	0,00%
Torsan	0	0,00%	0	0,00%	0	0,00%	0	0,00%
Total	0	0,00%	0	0,00%	26	4,08%	26	2,35%
Trabzongaz	2	0,36%	3	12,79%	0	0,00%	5	0,41%
Yamangaz	0	0,00%	0	0,00%	0	0,00%	0	0,00%
Yeni Ulaşlı	0	0,00%	0	0,00%	0	0,00%	0	0,00%
Yıldırım	0	0,00%	0	0,00%	0	0,00%	0	0,00%
Yurtgaz	0	0,00%	0	0,00%	0	0,00%	0	0,00%
Yurtpet	0	0,00%	0	0,00%	0	0,00%	0	0,00%
Yücelgaz	0	0,00%	0	0,00%	0	0,00%	0	0,00%
TOPLAM	445	100	23	100	637	100	1.105	100,00%

Tablo 2.73: Dağıtıcı şirketlerin Sakarya ili satışlarının ürün bazlı dağılımı

Dağıtıcı	Tüplü LPG		Dökme LPG		Otogaz		TOPLAM	
	Satış (ton)	Pazar Payı	Satış (ton)	Pazar Payı	Satış (ton)	Pazar Payı	Satış (ton)	Pazar Payı
Aytemiz	0	0,00%	0	0,00%	33	0,82%	33	0,63%
Adagaz	0	0,00%	0	0,00%	0	0,00%	0	0,00%
Akçagaz	9	0,84%	0	0,00%	7	0,18%	16	0,31%
Akgaz	0	0,00%	0	0,00%	0	0,00%	0	0,00%
Akpet	0	0,00%	1	0,39%	71	1,74%	71	1,34%
Altingaz	0	0,00%	0	0,00%	0	0,00%	0	0,00%
Anadolugaz	0	0,00%	0	0,00%	128	3,13%	128	2,40%
Antgaz	0	0,00%	0	0,00%	0	0,00%	0	0,00%
Argaz	0	0,00%	0	0,00%	0	0,00%	0	0,00%
Asgaz	0	0,00%	0	0,00%	0	0,00%	0	0,00%
Atalikit	0	0,00%	0	0,00%	0	0,00%	0	0,00%
Avgaz	0	0,00%	0	0,00%	0	0,00%	0	0,00%
Aygaz	370	33,99%	27	17,48%	420	10,30%	816	15,35%
Birgaz	0	0,00%	0	0,00%	0	0,00%	0	0,00%
BP Gaz	183	16,80%	0	0,00%	180	4,42%	363	6,83%
Class Gaz	0	0,00%	0	0,00%	0	0,00%	0	0,00%
Çelebigaz	0	0,00%	0	0,00%	0	0,00%	0	0,00%
Enerjigaz	0	0,00%	0	0,00%	0	0,00%	0	0,00%
Eragaz	0	0,00%	0	0,00%	63	1,55%	63	1,19%
Erciyesgaz	0	0,00%	0	0,00%	0	0,00%	0	0,00%
Ergaz	18	1,68%	1	0,87%	158	3,88%	178	3,34%
Erolgaz	0	0,00%	0	0,00%	0	0,00%	0	0,00%
Eurogaz	0	0,00%	0	0,00%	0	0,00%	0	0,00%
Fullgaz	0	0,00%	0	0,00%	0	0,00%	0	0,00%
Gapgaz	0	0,00%	0	0,00%	0	0,00%	0	0,00%
Gazmer	0	0,00%	0	0,00%	0	0,00%	0	0,00%
Gazpa	0	0,00%	0	0,00%	0	0,00%	0	0,00%
Gesan	21	1,91%	0	0,00%	166	4,07%	187	3,52%
Güneşgaz	1	0,11%	3	2,08%	0	0,00%	4	0,08%
Güneygaz	0	0,00%	0	0,00%	0	0,00%	0	0,00%
Güvenalgaz	0	0,00%	0	0,00%	5	0,12%	5	0,09%
Güvengaz	0	0,00%	0	0,00%	0	0,00%	0	0,00%
Habaş	49	4,49%	0	0,00%	157	3,86%	206	3,88%
Hasgaz	0	0,00%	0	0,00%	0	0,00%	0	0,00%
Hilal Tüp	0	0,00%	0	0,00%	0	0,00%	0	0,00%
Hizmetgaz	0	0,00%	0	0,00%	0	0,00%	0	0,00%
Hürgaz	0	0,00%	0	0,00%	0	0,00%	0	0,00%
İpragaz	309	28,39%	112	72,61%	399	9,79%	820	15,41%
Jetgaz	0	0,00%	0	0,00%	0	0,00%	0	0,00%
Kalegaz	0	0,00%	0	0,00%	0	0,00%	0	0,00%
Kaleli Best	0	0,00%	0	0,00%	0	0,00%	0	0,00%
Karadeniz	0	0,00%	0	0,00%	23	0,57%	23	0,44%
Koçgaz	0	0,00%	0	0,00%	0	0,00%	0	0,00%
Kongaz	0	0,00%	0	0,00%	0	0,00%	0	0,00%
Likitgaz	0	0,00%	0	0,00%	0	0,00%	0	0,00%
Margaz	0	0,00%	0	0,00%	0	0,00%	0	0,00%
Mavigöl	0	0,00%	0	0,00%	0	0,00%	0	0,00%
Milangaz	81	7,46%	0	0,00%	266	6,53%	347	6,53%
Mogaz	47	4,34%	9	5,85%	472	11,57%	528	9,92%
Mygaz	0	0,00%	0	0,00%	0	0,00%	0	0,00%
Nargaz	0	0,00%	0	0,00%	0	0,00%	0	0,00%
Netgaz	0	0,00%	0	0,00%	0	0,00%	0	0,00%
Oralgaz	0	0,00%	0	0,00%	0	0,00%	0	0,00%
Pamukkale	0	0,00%	0	0,00%	0	0,00%	0	0,00%
Pegagaz	0	0,00%	0	0,00%	0	0,00%	0	0,00%
Petrol Ofisi	0	0,00%	0	0,00%	641	15,73%	641	12,06%
Selçukgaz	0	0,00%	0	0,00%	0	0,00%	0	0,00%
Selgaz	0	0,00%	0	0,00%	0	0,00%	0	0,00%
Shell%Turcas	0	0,00%	0	0,00%	388	9,51%	388	7,29%
Sorgun	0	0,00%	0	0,00%	0	0,00%	0	0,00%
Şangaz	0	0,00%	0	0,00%	0	0,00%	0	0,00%
Şarkgaz	0	0,00%	0	0,00%	0	0,00%	0	0,00%
Şiringaz	0	0,00%	0	0,00%	0	0,00%	0	0,00%
Torsan	0	0,00%	0	0,00%	0	0,00%	0	0,00%
Total	0	0,00%	1	0,71%	127	3,12%	128	2,41%
Trabzongaz	0	0,00%	0	0,00%	0	0,00%	0	0,00%
Yamangaz	0	0,00%	0	0,00%	0	0,00%	0	0,00%
Yeni Ulaşlı	0	0,00%	0	0,00%	0	0,00%	0	0,00%
Yıldırım	0	0,00%	0	0,00%	356	8,73%	356	6,69%
Yurtgaz	0	0,00%	0	0,00%	16	0,39%	16	0,30%
Yurtpet	0	0,00%	0	0,00%	0	0,00%	0	0,00%
Yücelgaz	0	0,00%	0	0,00%	0	0,00%	0	0,00%
TOPLAM	1.087	100	154	100	4.076	100	5.318	100,00%

Tablo 2.74: Dağıtıcı şirketlerin Samsun ili satışlarının ürün bazlı dağılımı

Dağıtıcı	Tüplü LPG		Dökme LPG		Otogaz		TOPLAM	
	Satış (ton)	Pazar Payı	Satış (ton)	Pazar Payı	Satış (ton)	Pazar Payı	Satış (ton)	Pazar Payı
Aytemiz	0	0,00%	0	0,00%	187	5,43%	187	3,82%
Adagaz	0	0,00%	0	0,00%	0	0,00%	0	0,00%
Akçagaz	6	0,48%	0	0,00%	0	0,00%	6	0,13%
Akgaz	4	0,32%	1	0,81%	20	0,58%	25	0,51%
Akpet	0	0,00%	0	0,00%	188	5,47%	188	3,85%
Altıngaz	0	0,00%	0	0,00%	29	0,84%	29	0,59%
Anadolugaz	0	0,00%	0	0,00%	0	0,00%	0	0,00%
Antgaz	0	0,00%	0	0,00%	0	0,00%	0	0,00%
Argaz	0	0,00%	0	0,00%	0	0,00%	0	0,00%
Asgaz	0	0,00%	0	0,00%	0	0,00%	0	0,00%
Atalikit	0	0,00%	0	0,00%	0	0,00%	0	0,00%
Avgaz	0	0,00%	0	0,00%	0	0,00%	0	0,00%
Aygaz	475	35,23%	35	34,26%	699	20,35%	1.208	24,74%
Birgaz	0	0,00%	0	0,00%	0	0,00%	0	0,00%
BP Gaz	0	0,00%	0	0,00%	94	2,73%	94	1,92%
Class Gaz	0	0,00%	0	0,00%	73	2,12%	73	1,49%
Çelebigaz	0	0,00%	0	0,00%	0	0,00%	0	0,00%
Enerjigaz	0	0,00%	0	0,00%	0	0,00%	0	0,00%
Eragaz	0	0,00%	0	0,00%	68	1,98%	68	1,40%
Erciyesgaz	0	0,00%	0	0,00%	0	0,00%	0	0,00%
Ergaz	3	0,19%	0	0,00%	19	0,56%	22	0,45%
Erolgaz	0	0,00%	0	0,00%	0	0,00%	0	0,00%
Eurogaz	0	0,00%	0	0,00%	0	0,00%	0	0,00%
Fullgaz	0	0,00%	0	0,00%	0	0,00%	0	0,00%
Gapgaz	0	0,00%	0	0,00%	0	0,00%	0	0,00%
Gazmer	0	0,00%	0	0,00%	0	0,00%	0	0,00%
Gazpa	0	0,00%	0	0,00%	0	0,00%	0	0,00%
Gesan	119	8,83%	8	8,30%	217	6,31%	344	7,04%
Güneşgaz	5	0,34%	2	1,93%	0	0,00%	7	0,14%
Günevgaz	0	0,00%	0	0,00%	0	0,00%	0	0,00%
Güvenalgaz	0	0,00%	0	0,00%	46	1,34%	46	0,94%
Güvengaz	0	0,00%	0	0,00%	0	0,00%	0	0,00%
Habaş	0	0,00%	0	0,00%	6	0,18%	6	0,13%
Hasgaz	0	0,00%	0	0,00%	0	0,00%	0	0,00%
Hilal Tüp	0	0,00%	0	0,00%	0	0,00%	0	0,00%
Hizmetgaz	0	0,00%	0	0,00%	40	1,17%	40	0,82%
Hürgaz	0	0,00%	0	0,00%	252	7,34%	252	5,16%
İpragaz	248	18,38%	53	52,30%	50	1,46%	351	7,18%
Jetgaz	0	0,00%	0	0,00%	0	0,00%	0	0,00%
Kalegaz	0	0,00%	0	0,00%	0	0,00%	0	0,00%
Kaleli Best	0	0,00%	0	0,00%	0	0,00%	0	0,00%
Karadeniz	76	5,61%	2	2,41%	125	3,64%	203	4,15%
Koçgaz	0	0,00%	0	0,00%	0	0,00%	0	0,00%
Kongaz	0	0,00%	0	0,00%	0	0,00%	0	0,00%
Likitgaz	0	0,02%	0	0,00%	0	0,00%	0	0,01%
Margaz	0	0,00%	0	0,00%	0	0,00%	0	0,00%
Mavigöl	0	0,00%	0	0,00%	0	0,00%	0	0,00%
Milangaz	263	19,52%	0	0,00%	227	6,60%	490	10,02%
Mogaz	149	11,08%	0	0,00%	139	4,05%	289	5,91%
Mygaz	0	0,00%	0	0,00%	0	0,00%	0	0,00%
Nargaz	0	0,00%	0	0,00%	0	0,00%	0	0,00%
Netgaz	0	0,00%	0	0,00%	0	0,00%	0	0,00%
Oralgaz	0	0,00%	0	0,00%	47	1,37%	47	0,96%
Pamukkale	0	0,00%	0	0,00%	0	0,00%	0	0,00%
Pegagaz	0	0,00%	0	0,00%	0	0,00%	0	0,00%
Petrol Ofisi	0	0,00%	0	0,00%	381	11,09%	381	7,80%
Selçukgaz	0	0,00%	0	0,00%	0	0,00%	0	0,00%
Selgaz	0	0,00%	0	0,00%	0	0,00%	0	0,00%
Shell%Turcas	0	0,00%	0	0,00%	258	7,51%	258	5,28%
Sorgun	0	0,00%	0	0,00%	0	0,00%	0	0,00%
Şangaz	0	0,00%	0	0,00%	0	0,00%	0	0,00%
Şarkgaz	0	0,00%	0	0,00%	0	0,00%	0	0,00%
Şiringaz	0	0,00%	0	0,00%	0	0,00%	0	0,00%
Torsan	0	0,00%	0	0,00%	0	0,00%	0	0,00%
Total	0	0,00%	0	0,00%	106	3,09%	106	2,17%
Trabzongaz	0	0,00%	0	0,00%	25	0,72%	25	0,50%
Yamangaz	0	0,00%	0	0,00%	0	0,00%	0	0,00%
Yeni Ulaşlı	0	0,00%	0	0,00%	0	0,00%	0	0,00%
Yıldırım	0	0,00%	0	0,00%	140	4,08%	140	2,87%
Yurtgaz	0	0,00%	0	0,00%	0	0,00%	0	0,00%
Yurtpet	0	0,00%	0	0,00%	0	0,00%	0	0,00%
Yücelgaz	0	0,00%	0	0,00%	0	0,00%	0	0,00%
TOPLAM	1.347	100	101	100	3.436	100	4.884	100,00%

**Tablo 2.75: Dağıtıcı şirketlerin Siirt ili satışlarının ürün bazlı dağılımı**

Dağıtıcı	Tüplü LPG		Dökme LPG		Otogaz		TOPLAM	
	Satış (ton)	Pazar Payı	Satış (ton)	Pazar Payı	Satış (ton)	Pazar Payı	Satış (ton)	Pazar Payı
Aytemiz	0	0,00%	0	0,00%	6	1,98%	6	1,11%
Adagaz	0	0,00%	0	0,00%	0	0,00%	0	0,00%
Akçagaz	0	0,00%	0	0,00%	0	0,00%	0	0,00%
Akgaz	0	0,00%	0	0,00%	0	0,00%	0	0,00%
Akpet	0	0,00%	0	0,00%	0	0,00%	0	0,00%
Altıngaz	0	0,00%	0	0,00%	0	0,00%	0	0,00%
Anadolugaz	0	0,00%	0	0,00%	0	0,00%	0	0,00%
Antgaz	0	0,00%	0	0,00%	0	0,00%	0	0,00%
Argaz	4	1,84%	0	0,00%	0	0,00%	4	0,76%
Asgaz	0	0,00%	0	0,00%	0	0,00%	0	0,00%
Atalikit	0	0,00%	0	0,00%	0	0,00%	0	0,00%
Avgaz	0	0,00%	0	0,00%	0	0,00%	0	0,00%
Aygaz	72	32,79%	2	13,25%	36	11,79%	110	20,47%
Birgaz	0	0,00%	0	0,00%	0	0,00%	0	0,00%
BP Gaz	0	0,00%	0	0,00%	0	0,00%	0	0,00%
Class Gaz	0	0,00%	0	0,00%	0	0,00%	0	0,00%
Çelebigaz	2	1,09%	10	63,62%	59	19,74%	71	13,30%
Enerjigaz	0	0,00%	0	0,00%	0	0,00%	0	0,00%
Eragaz	0	0,00%	0	0,00%	3	1,16%	3	0,65%
Erciyesgaz	0	0,00%	0	0,00%	0	0,00%	0	0,00%
Ergaz	0	0,00%	0	0,00%	0	0,00%	0	0,00%
Erolgaz	0	0,00%	0	0,00%	0	0,00%	0	0,00%
Eurogaz	0	0,00%	0	0,00%	25	8,27%	25	4,63%
Fullgaz	0	0,00%	0	0,00%	0	0,00%	0	0,00%
Gapgaz	0	0,00%	0	0,00%	0	0,00%	0	0,00%
Gazmer	0	0,00%	0	0,00%	0	0,00%	0	0,00%
Gazpa	0	0,00%	0	0,00%	0	0,00%	0	0,00%
Gesan	0	0,00%	0	0,00%	0	0,00%	0	0,00%
Güneşgaz	0	0,00%	0	0,00%	0	0,00%	0	0,00%
Günevgaz	0	0,00%	0	0,00%	0	0,00%	0	0,00%
Güvenalgaz	0	0,00%	0	0,00%	15	4,98%	15	2,79%
Güvengaz	0	0,00%	0	0,00%	0	0,00%	0	0,00%
Habaş	0	0,00%	0	0,00%	0	0,00%	0	0,00%
Hasgaz	0	0,00%	0	0,00%	0	0,00%	0	0,00%
Hilal Tüp	0	0,00%	0	0,00%	0	0,00%	0	0,00%
Hizmetgaz	0	0,00%	0	0,00%	0	0,00%	0	0,00%
Hürgaz	0	0,00%	0	0,00%	0	0,00%	0	0,00%
İpragaz	96	43,63%	3	23,13%	31	10,35%	131	24,40%
Jetgaz	0	0,00%	0	0,00%	0	0,00%	0	0,00%
Kalegaz	0	0,00%	0	0,00%	0	0,00%	0	0,00%
Kaleli Best	0	0,00%	0	0,00%	0	0,00%	0	0,00%
Karadeniz	0	0,00%	0	0,00%	0	0,00%	0	0,00%
Koçgaz	0	0,00%	0	0,00%	0	0,00%	0	0,00%
Kongaz	0	0,00%	0	0,00%	0	0,00%	0	0,00%
Likitgaz	0	0,00%	0	0,00%	0	0,00%	0	0,00%
Margaz	0	0,00%	0	0,00%	0	0,00%	0	0,00%
Mavigöl	0	0,00%	0	0,00%	0	0,00%	0	0,00%
Milangaz	27	12,26%	0	0,00%	13	4,17%	40	7,38%
Mogaz	19	8,40%	0	0,00%	18	5,94%	36	6,78%
Mygaz	0	0,00%	0	0,00%	0	0,00%	0	0,00%
Nargaz	0	0,00%	0	0,00%	15	5,05%	15	2,83%
Netgaz	0	0,00%	0	0,00%	0	0,00%	0	0,00%
Oralgaz	0	0,00%	0	0,00%	0	0,00%	0	0,00%
Pamukkale	0	0,00%	0	0,00%	0	0,00%	0	0,00%
Pegagaz	0	0,00%	0	0,00%	0	0,00%	0	0,00%
Petrol Ofisi	0	0,00%	0	0,00%	28	9,29%	28	5,21%
Selçukgaz	0	0,00%	0	0,00%	0	0,00%	0	0,00%
Selgaz	0	0,00%	0	0,00%	0	0,00%	0	0,00%
Shell%Turcas	0	0,00%	0	0,00%	15	4,88%	15	2,73%
Sorgun	0	0,00%	0	0,00%	0	0,00%	0	0,00%
Şangaz	0	0,00%	0	0,00%	0	0,00%	0	0,00%
Şarkgaz	0	0,00%	0	0,00%	0	0,00%	0	0,00%
Şiringaz	0	0,00%	0	0,00%	0	0,00%	0	0,00%
Torsan	0	0,00%	0	0,00%	0	0,00%	0	0,00%
Total	0	0,00%	0	0,00%	9	2,99%	9	1,68%
Trabzongaz	0	0,00%	0	0,00%	0	0,00%	0	0,00%
Yamangaz	0	0,00%	0	0,00%	0	0,00%	0	0,00%
Yeni Ulaşlı	0	0,00%	0	0,00%	0	0,00%	0	0,00%
Yıldırım	0	0,00%	0	0,00%	23	7,57%	23	4,24%
Yurtgaz	0	0,00%	0	0,00%	0	0,00%	0	0,00%
Yurtpet	0	0,00%	0	0,00%	0	0,00%	0	0,00%
Yücelgaz	0	0,00%	0	0,00%	6	1,85%	6	1,04%
<b>TOPLAM</b>	<b>221</b>	<b>100</b>	<b>15</b>	<b>100</b>	<b>301</b>	<b>100</b>	<b>537</b>	<b>100,00%</b>

Tablo 2.76: Dağıtıcı şirketlerin Sinop ili satışlarının ürün bazlı dağılımı

Dağıtıcı	Tüplü LPG		Dökme LPG		Otogaz		TOPLAM	
	Satış (ton)	Pazar Payı	Satış (ton)	Pazar Payı	Satış (ton)	Pazar Payı	Satış (ton)	Pazar Payı
Aytemiz	0	0,00%	0	0,00%	15	2,07%	15	1,41%
Adagaz	0	0,00%	0	0,00%	0	0,00%	0	0,00%
Akçagaz	20	6,22%	0	0,00%	0	0,00%	20	1,94%
Akgaz	0	0,00%	0	0,00%	9	1,25%	9	0,85%
Akpet	0	0,00%	0	0,00%	4	0,60%	4	0,41%
Alıngaz	0	0,00%	0	0,00%	15	2,17%	15	1,47%
Anadolugaz	0	0,00%	0	0,00%	0	0,00%	0	0,00%
Anıgaz	0	0,00%	0	0,00%	0	0,00%	0	0,00%
Argaz	0	0,00%	0	0,00%	0	0,00%	0	0,00%
Asgaz	0	0,00%	0	0,00%	0	0,00%	0	0,00%
Atalikit	0	0,00%	0	0,00%	0	0,00%	0	0,00%
Avgaz	0	0,00%	0	0,00%	0	0,00%	0	0,00%
Aygaz	121	37,71%	7	85,24%	125	17,82%	254	24,57%
Birgaz	0	0,00%	0	0,00%	0	0,00%	0	0,00%
BP Gaz	0	0,00%	0	0,00%	16	2,28%	16	1,55%
Class Gaz	0	0,00%	0	0,00%	0	0,00%	0	0,00%
Çelebigaz	0	0,00%	0	0,00%	0	0,00%	0	0,00%
Enerjigaz	0	0,00%	0	0,00%	0	0,00%	0	0,00%
Eragaz	0	0,00%	0	0,00%	0	0,00%	0	0,00%
Erciyesgaz	0	0,00%	0	0,00%	0	0,00%	0	0,00%
Ergaz	5	1,47%	0	0,00%	0	0,00%	5	0,46%
Erolgaz	0	0,00%	0	0,00%	0	0,00%	0	0,00%
Eurogaz	0	0,00%	0	0,00%	0	0,00%	0	0,00%
Fullgaz	0	0,00%	0	0,00%	0	0,00%	0	0,00%
Gapgaz	0	0,00%	0	0,00%	0	0,00%	0	0,00%
Gazmer	0	0,00%	0	0,00%	0	0,00%	0	0,00%
Gazpa	0	0,00%	0	0,00%	0	0,00%	0	0,00%
Gesan	5	1,41%	0	0,00%	101	14,36%	105	10,20%
Güneşgaz	4	1,22%	0	0,00%	0	0,00%	4	0,38%
Güneygaz	0	0,00%	0	0,00%	0	0,00%	0	0,00%
Güvenalgaz	0	0,00%	0	0,00%	0	0,00%	0	0,00%
Güvengaz	0	0,00%	0	0,00%	0	0,00%	0	0,00%
Habaş	0	0,00%	0	0,00%	4	0,60%	4	0,40%
Hasgaz	0	0,00%	0	0,00%	0	0,00%	0	0,00%
Hilal Tüp	0	0,00%	0	0,00%	0	0,00%	0	0,00%
Hizmetgaz	0	0,00%	0	0,00%	0	0,00%	0	0,00%
Hürgaz	0	0,00%	0	0,00%	4	0,62%	4	0,42%
İpragaz	103	32,05%	1	14,76%	38	5,42%	143	13,81%
Jetgaz	0	0,00%	0	0,00%	0	0,00%	0	0,00%
Kalegaz	0	0,00%	0	0,00%	0	0,00%	0	0,00%
Kaleli Best	0	0,00%	0	0,00%	0	0,00%	0	0,00%
Karadeniz	10	3,10%	0	0,00%	100	14,31%	110	10,70%
Koçgaz	0	0,00%	0	0,00%	0	0,00%	0	0,00%
Kongaz	0	0,00%	0	0,00%	0	0,00%	0	0,00%
Likitgaz	0	0,00%	0	0,00%	0	0,00%	0	0,00%
Margaz	0	0,00%	0	0,00%	0	0,00%	0	0,00%
Mavigöl	0	0,00%	0	0,00%	0	0,00%	0	0,00%
Milangaz	49	15,31%	0	0,00%	7	1,05%	57	5,49%
Mogaz	5	1,52%	0	0,00%	18	2,49%	22	2,17%
Mygaz	0	0,00%	0	0,00%	0	0,00%	0	0,00%
Nargaz	0	0,00%	0	0,00%	0	0,00%	0	0,00%
Netgaz	0	0,00%	0	0,00%	0	0,00%	0	0,00%
Oralgaz	0	0,00%	0	0,00%	0	0,00%	0	0,00%
Pamukkale	0	0,00%	0	0,00%	0	0,00%	0	0,00%
Pegagaz	0	0,00%	0	0,00%	0	0,00%	0	0,00%
Petrol Ofisi	0	0,00%	0	0,00%	170	24,22%	170	16,46%
Selçukgaz	0	0,00%	0	0,00%	0	0,00%	0	0,00%
Selgaz	0	0,00%	0	0,00%	0	0,00%	0	0,00%
Shell%Turcas	0	0,00%	0	0,00%	0	0,00%	0	0,00%
Sorgun	0	0,00%	0	0,00%	0	0,00%	0	0,00%
Şangaz	0	0,00%	0	0,00%	0	0,00%	0	0,00%
Şarkgaz	0	0,00%	0	0,00%	0	0,00%	0	0,00%
Şiringaz	0	0,00%	0	0,00%	0	0,00%	0	0,00%
Torsan	0	0,00%	0	0,00%	0	0,00%	0	0,00%
Total	0	0,00%	0	0,00%	26	3,71%	26	2,52%
Trabzongaz	0	0,00%	0	0,00%	0	0,00%	0	0,00%
Yamangaz	0	0,00%	0	0,00%	0	0,00%	0	0,00%
Yeni Ulaşlı	0	0,00%	0	0,00%	0	0,00%	0	0,00%
Yıldırım	0	0,00%	0	0,00%	49	7,03%	49	4,78%
Yurtgaz	0	0,00%	0	0,00%	0	0,00%	0	0,00%
Yurtpet	0	0,00%	0	0,00%	0	0,00%	0	0,00%
Yücelgaz	0	0,00%	0	0,00%	0	0,00%	0	0,00%
<b>TOPLAM</b>	<b>322</b>	<b>100</b>	<b>8</b>	<b>100</b>	<b>702</b>	<b>100</b>	<b>1.032</b>	<b>100,00%</b>

Tablo 2.77: Dağıtıcı şirketlerin Sivas ili satışlarının ürün bazlı dağılımı

Dağıtıcı	Tüplü LPG		Dökme LPG		Otogaz		TOPLAM	
	Satış (ton)	Pazar Payı	Satış (ton)	Pazar Payı	Satış (ton)	Pazar Payı	Satış (ton)	Pazar Payı
Aytemiz	0	0,00%	0	0,00%	35	2,03%	35	1,61%
Adagaz	0	0,00%	0	0,00%	0	0,00%	0	0,00%
Akçagaz	0	0,00%	0	0,00%	0	0,00%	0	0,00%
Akgaz	0	0,00%	0	0,00%	0	0,00%	0	0,00%
Akpet	0	0,00%	0	0,00%	33	1,87%	33	1,48%
Altingaz	0	0,00%	0	0,00%	0	0,00%	0	0,00%
Anadolugaz	0	0,00%	0	0,00%	0	0,00%	0	0,00%
Antgaz	0	0,00%	0	0,00%	0	0,00%	0	0,00%
Argaz	0	0,00%	0	0,00%	0	0,00%	0	0,00%
Asgaz	0	0,00%	0	0,00%	0	0,00%	0	0,00%
Atalikit	0	0,00%	0	0,00%	0	0,00%	0	0,00%
Avgaz	0	0,00%	0	0,00%	0	0,00%	0	0,00%
Aygaz	93	21,09%	3	20,08%	305	17,54%	402	18,27%
Birgaz	0	0,00%	0	0,00%	0	0,00%	0	0,00%
BP Gaz	9	1,98%	0	0,00%	40	2,29%	49	2,22%
Class Gaz	0	0,00%	0	0,00%	0	0,00%	0	0,00%
Celebigaz	0	0,00%	0	0,00%	0	0,00%	0	0,00%
Enerjigaz	0	0,00%	0	0,00%	0	0,00%	0	0,00%
Eragaz	0	0,00%	0	0,00%	6	0,36%	6	0,29%
Erciyegaz	0	0,00%	0	0,00%	40	2,29%	40	1,81%
Ergaz	2	0,44%	0	0,00%	16	0,92%	18	0,82%
Erolgaz	0	0,00%	0	0,00%	0	0,00%	0	0,00%
Eurogaz	0	0,00%	0	0,00%	0	0,00%	0	0,00%
Fullgaz	0	0,00%	0	0,00%	0	0,00%	0	0,00%
Gapgaz	0	0,00%	0	0,00%	0	0,00%	0	0,00%
Gazmer	0	0,00%	0	0,00%	0	0,00%	0	0,00%
Gazpa	0	0,00%	0	0,00%	0	0,00%	0	0,00%
Gesan	0	0,00%	0	0,00%	0	0,00%	0	0,00%
Güneşgaz	1	0,12%	0	0,00%	0	0,00%	1	0,02%
Güneygaz	0	0,00%	0	0,00%	0	0,00%	0	0,00%
Güvenalgaz	0	0,00%	0	0,00%	46	2,64%	46	2,09%
Güvengaz	0	0,00%	0	0,00%	0	0,00%	0	0,00%
Habaş	0	0,00%	0	0,00%	12	0,69%	12	0,55%
Hasgaz	0	0,00%	0	0,00%	0	0,00%	0	0,00%
Hilal Tüp	0	0,00%	0	0,00%	0	0,00%	0	0,00%
Hizmetgaz	0	0,00%	0	0,00%	0	0,00%	0	0,00%
Hürgaz	0	0,00%	0	0,00%	12	0,69%	12	0,55%
İpragaz	167	37,67%	11	79,92%	151	8,66%	329	14,96%
Jetgaz	0	0,00%	0	0,00%	0	0,00%	0	0,00%
Kalegaz	0	0,00%	0	0,00%	0	0,00%	0	0,00%
Kaleli Best	0	0,00%	0	0,00%	0	0,00%	0	0,00%
Karadeniz	0	0,00%	0	0,00%	0	0,00%	0	0,00%
Koçgaz	0	0,00%	0	0,00%	0	0,00%	0	0,00%
Kongaz	0	0,00%	0	0,00%	0	0,00%	0	0,00%
Likitgaz	0	0,00%	0	0,00%	0	0,00%	0	0,00%
Margaz	0	0,00%	0	0,00%	0	0,00%	0	0,00%
Maviöl	0	0,00%	0	0,00%	0	0,00%	0	0,00%
Milangaz	92	20,79%	0	0,00%	241	13,86%	333	15,17%
Mogaz	10	2,32%	0	0,00%	37	2,12%	47	2,15%
Mygaz	0	0,00%	0	0,00%	0	0,00%	0	0,00%
Nargaz	0	0,00%	0	0,00%	0	0,00%	0	0,00%
Netgaz	0	0,00%	0	0,00%	0	0,00%	0	0,00%
Oralgaz	6	1,39%	0	0,00%	28	1,62%	34	1,57%
Pamukkale	0	0,00%	0	0,00%	0	0,00%	0	0,00%
Pegagaz	0	0,00%	0	0,00%	0	0,00%	0	0,00%
Petrol Ofisi	0	0,00%	0	0,00%	242	13,91%	242	11,02%
Selçukgaz	63	14,20%	0	0,00%	12	0,69%	75	3,40%
Selgaz	0	0,00%	0	0,00%	0	0,00%	0	0,00%
Shell%Turcas	0	0,00%	0	0,00%	115	6,60%	115	5,23%
Sorgun	0	0,00%	0	0,00%	0	0,00%	0	0,00%
Şangaz	0	0,00%	0	0,00%	0	0,00%	0	0,00%
Şarkgaz	0	0,00%	0	0,00%	262	15,05%	262	11,92%
Şiringaz	0	0,00%	0	0,00%	2	0,11%	2	0,09%
Torsan	0	0,00%	0	0,00%	0	0,00%	0	0,00%
Total	0	0,00%	0	0,00%	46	2,64%	46	2,09%
Trabzongaz	0	0,00%	0	0,00%	0	0,00%	0	0,00%
Yaman gaz	0	0,00%	0	0,00%	5	0,30%	5	0,24%
Yeni Ulaşlı	0	0,00%	0	0,00%	0	0,00%	0	0,00%
Yıldırım	0	0,00%	0	0,00%	54	3,10%	54	2,46%
Yurtgaz	0	0,00%	0	0,00%	0	0,00%	0	0,00%
Yurtpet	0	0,00%	0	0,00%	0	0,00%	0	0,00%
Yücelgaz	0	0,00%	0	0,00%	0	0,00%	0	0,00%
<b>TOPLAM</b>	<b>443</b>	<b>100</b>	<b>14</b>	<b>100</b>	<b>1.741</b>	<b>100</b>	<b>2.198</b>	<b>100,00%</b>

Tablo 2.78: Dağıtıcı şirketlerin Şanlıurfa ili satışlarının ürün bazlı dağılımı

Dağıtıcı	Tüplü LPG		Dökme LPG		Otogaz		TOPLAM	
	Satış (ton)	Pazar Payı	Satış (ton)	Pazar Payı	Satış (ton)	Pazar Payı	Satış (ton)	Pazar Payı
Aytemiz	0	0,00%	0	0,00%	145	2,99%	145	2,40%
Adagaz	0	0,00%	0	0,00%	0	0,00%	0	0,00%
Akçagaz	0	0,00%	0	0,00%	0	0,00%	0	0,00%
Akgaz	0	0,00%	0	0,00%	0	0,00%	0	0,00%
Akpet	32	3,05%	0	0,00%	81	1,66%	113	1,87%
Altıngaz	0	0,00%	0	0,00%	0	0,00%	0	0,00%
Anadolugaz	0	0,00%	0	0,00%	0	0,00%	0	0,00%
Antgaz	0	0,00%	0	0,00%	0	0,00%	0	0,00%
Argaz	0	0,00%	0	0,00%	3	0,06%	3	0,05%
Asgaz	0	0,00%	0	0,00%	0	0,00%	0	0,00%
Atalikit	0	0,00%	0	0,00%	17	0,34%	17	0,28%
Avgaz	0	0,00%	0	0,00%	0	0,00%	0	0,00%
Aygaz	359	33,77%	2	1,69%	427	8,78%	788	13,01%
Birgaz	0	0,00%	0	0,00%	0	0,00%	0	0,00%
BP Gaz	106	9,96%	0	0,00%	52	1,08%	158	2,61%
Class Gaz	0	0,00%	0	0,00%	0	0,00%	0	0,00%
Çelebigaz	0	0,00%	0	0,00%	50	1,04%	50	0,83%
Enerjigaz	0	0,00%	0	0,00%	0	0,00%	0	0,00%
Eragaz	0	0,00%	0	0,00%	120	2,46%	120	1,97%
Erciyesgaz	0	0,00%	0	0,00%	0	0,00%	0	0,00%
Ergaz	17	1,58%	0	0,00%	28	0,57%	45	0,74%
Erolgaz	0	0,00%	56	41,12%	57	1,18%	113	1,87%
Eurogaz	0	0,00%	0	0,00%	210	4,31%	210	3,46%
Fullgaz	0	0,00%	0	0,00%	0	0,00%	0	0,00%
Gapgaz	107	10,04%	0	0,00%	674	13,86%	780	12,88%
Gazmer	0	0,00%	0	0,00%	0	0,00%	0	0,00%
Gazpa	0	0,00%	0	0,00%	0	0,00%	0	0,00%
Gesan	0	0,00%	0	0,00%	0	0,00%	0	0,00%
Güneşgaz	3	0,32%	0	0,00%	0	0,00%	3	0,06%
Günevgaz	0	0,00%	0	0,00%	0	0,00%	0	0,00%
Güvenalgaz	0	0,00%	0	0,00%	41	0,84%	41	0,68%
Güvengaz	0	0,00%	0	0,00%	0	0,00%	0	0,00%
Habaş	0	0,00%	0	0,00%	114	2,34%	114	1,88%
Hasgaz	0	0,00%	0	0,00%	0	0,00%	0	0,00%
Hilal Tüp	0	0,00%	0	0,00%	0	0,00%	0	0,00%
Hizmetgaz	0	0,00%	0	0,00%	0	0,00%	0	0,00%
Hürgaz	0	0,00%	0	0,00%	0	0,00%	0	0,00%
İpragaz	44	4,15%	50	36,83%	520	10,70%	614	10,13%
Jetgaz	0	0,00%	0	0,00%	0	0,00%	0	0,00%
Kalegaz	0	0,00%	0	0,00%	0	0,00%	0	0,00%
Kaleli Best	0	0,00%	0	0,00%	0	0,00%	0	0,00%
Karadeniz	0	0,00%	0	0,00%	5	0,10%	5	0,08%
Koçgaz	0	0,00%	0	0,00%	0	0,00%	0	0,00%
Kongaz	0	0,00%	0	0,00%	0	0,00%	0	0,00%
Likitgaz	0	0,00%	0	0,00%	0	0,00%	0	0,00%
Margaz	0	0,00%	0	0,00%	0	0,00%	0	0,00%
Mavigöl	0	0,00%	0	0,00%	272	5,59%	272	4,48%
Milangaz	60	5,65%	0	0,00%	265	5,44%	325	5,36%
Mogaz	7	0,66%	0	0,00%	68	1,40%	75	1,24%
Mygaz	0	0,00%	0	0,00%	0	0,00%	0	0,00%
Nargaz	7	0,63%	0	0,00%	59	1,21%	66	1,08%
Netgaz	0	0,00%	0	0,00%	0	0,00%	0	0,00%
Oralgaz	0	0,00%	0	0,00%	71	1,46%	71	1,17%
Pamukkale	0	0,00%	0	0,00%	0	0,00%	0	0,00%
Pegagaz	0	0,00%	0	0,00%	0	0,00%	0	0,00%
Petrol Ofisi	0	0,00%	0	0,00%	306	6,29%	306	5,04%
Selçukgaz	0	0,00%	0	0,00%	0	0,00%	0	0,00%
Selgaz	0	0,00%	0	0,00%	0	0,00%	0	0,00%
Shell%Turcas	0	0,00%	0	0,00%	145	2,98%	145	2,39%
Sorgun	0	0,00%	0	0,00%	0	0,00%	0	0,00%
Şangaz	320	30,05%	2	1,51%	151	3,10%	472	7,79%
Şarkgaz	0	0,00%	0	0,00%	0	0,00%	0	0,00%
Şiringaz	0	0,00%	0	0,00%	0	0,00%	0	0,00%
Torsan	0	0,00%	0	0,00%	0	0,00%	0	0,00%
Total	0	0,00%	0	0,00%	119	2,45%	119	1,96%
Trabzongaz	0	0,00%	0	0,00%	0	0,00%	0	0,00%
Yamangaz	0	0,00%	26	18,86%	477	9,82%	503	8,30%
Yeni Ulaşlı	0	0,00%	0	0,00%	0	0,00%	0	0,00%
Yıldırım	0	0,00%	0	0,00%	91	1,87%	91	1,50%
Yurtgaz	0	0,00%	0	0,00%	0	0,00%	0	0,00%
Yurtpet	0	0,00%	0	0,00%	0	0,00%	0	0,00%
Yücelgaz	2	0,14%	0	0,00%	296	6,08%	297	4,90%
<b>TOPLAM</b>	<b>1.063</b>	<b>100</b>	<b>136</b>	<b>100</b>	<b>4.861</b>	<b>100</b>	<b>6.060</b>	<b>100,00%</b>

Tablo 2.79: Dağıtıcı şirketlerin Şırnak ili satışlarının ürün bazlı dağılımı

Dağıtıcı	Tüplü LPG		Dökme LPG		Otogaz		TOPLAM	
	Satış (ton)	Pazar Payı	Satış (ton)	Pazar Payı	Satış (ton)	Pazar Payı	Satış (ton)	Pazar Payı
Aytemiz	0	0,00%	0	0,00%	0	0,00%	0	0,00%
Adagaz	0	0,00%	0	0,00%	0	0,00%	0	0,00%
Akçagaz	0	0,00%	0	0,00%	0	0,00%	0	0,00%
Akgaz	0	0,00%	0	0,00%	0	0,00%	0	0,00%
Akpet	0	0,00%	0	0,00%	0	0,00%	0	0,00%
Altıngaz	0	0,00%	0	0,00%	0	0,00%	0	0,00%
Anadolugaz	0	0,00%	0	0,00%	0	0,00%	0	0,00%
Antgaz	0	0,00%	0	0,00%	0	0,00%	0	0,00%
Argaz	0	0,00%	0	0,00%	0	0,00%	0	0,00%
Asgaz	0	0,00%	0	0,00%	0	0,00%	0	0,00%
Atalikit	0	0,00%	0	0,00%	0	0,00%	0	0,00%
Avgaz	0	0,00%	0	0,00%	0	0,00%	0	0,00%
Aygaz	44	22,63%	0	0,00%	46	29,46%	90	23,59%
Birgaz	0	0,00%	0	0,00%	0	0,00%	0	0,00%
BP Gaz	6	3,00%	0	0,00%	0	0,00%	6	1,52%
Class Gaz	0	0,00%	0	0,00%	0	0,00%	0	0,00%
Çelebigaz	0	0,00%	0	0,00%	5	2,94%	5	1,21%
Enerjigaz	0	0,00%	0	0,00%	0	0,00%	0	0,00%
Eragaz	0	0,00%	0	0,00%	22	13,77%	22	5,67%
Erciyegaz	0	0,00%	0	0,00%	0	0,00%	0	0,00%
Ergaz	0	0,00%	0	0,00%	0	0,00%	0	0,00%
Erolgaz	0	0,00%	0	0,00%	8	4,76%	8	1,96%
Eurogaz	0	0,00%	0	0,00%	29	18,56%	29	7,64%
Fullgaz	0	0,00%	0	0,00%	0	0,00%	0	0,00%
Gaggaz	0	0,00%	0	0,00%	0	0,00%	0	0,00%
Gazmer	0	0,00%	0	0,00%	0	0,00%	0	0,00%
Gazpa	0	0,00%	0	0,00%	0	0,00%	0	0,00%
Gesan	0	0,00%	0	0,00%	0	0,00%	0	0,00%
Güneşgaz	0	0,00%	0	0,00%	0	0,00%	0	0,00%
Güneygaz	0	0,00%	0	0,00%	0	0,00%	0	0,00%
Güvenalgaz	0	0,00%	0	0,00%	0	0,00%	0	0,00%
Güvengaz	0	0,00%	0	0,00%	0	0,00%	0	0,00%
Habaş	0	0,00%	0	0,00%	0	0,00%	0	0,00%
Hasgaz	0	0,00%	0	0,00%	0	0,00%	0	0,00%
Hilal Tüp	0	0,00%	0	0,00%	0	0,00%	0	0,00%
Hizmetgaz	0	0,00%	0	0,00%	0	0,00%	0	0,00%
Hürgaz	0	0,00%	0	0,00%	0	0,00%	0	0,00%
İpragaz	73	37,47%	3	9,58%	4	2,79%	80	20,90%
Jetgaz	0	0,00%	0	0,00%	0	0,00%	0	0,00%
Kalegaz	0	0,00%	0	0,00%	0	0,00%	0	0,00%
Kaleli Best	0	0,00%	0	0,00%	0	0,00%	0	0,00%
Karadeniz	0	0,00%	0	0,00%	0	0,00%	0	0,00%
Koçgaz	0	0,00%	0	0,00%	0	0,00%	0	0,00%
Kongaz	0	0,00%	0	0,00%	0	0,00%	0	0,00%
Likitgaz	0	0,00%	0	0,00%	0	0,00%	0	0,00%
Margaz	0	0,00%	0	0,00%	0	0,00%	0	0,00%
Maviöl	0	0,00%	0	0,00%	0	0,00%	0	0,00%
Milangaz	0	0,00%	0	0,00%	0	0,00%	0	0,00%
Mogaz	72	36,91%	28	90,42%	2	1,49%	102	26,70%
Mygaz	0	0,00%	0	0,00%	0	0,00%	0	0,00%
Nargaz	0	0,00%	0	0,00%	13	8,52%	13	3,51%
Netgaz	0	0,00%	0	0,00%	0	0,00%	0	0,00%
Oralgaz	0	0,00%	0	0,00%	0	0,00%	0	0,00%
Pamukkale	0	0,00%	0	0,00%	0	0,00%	0	0,00%
Pegagaz	0	0,00%	0	0,00%	0	0,00%	0	0,00%
Petrol Ofisi	0	0,00%	0	0,00%	28	17,71%	28	7,29%
Selçukgaz	0	0,00%	0	0,00%	0	0,00%	0	0,00%
Selgaz	0	0,00%	0	0,00%	0	0,00%	0	0,00%
Shell%Turas	0	0,00%	0	0,00%	0	0,00%	0	0,00%
Sorğun	0	0,00%	0	0,00%	0	0,00%	0	0,00%
Şangaz	0	0,00%	0	0,00%	0	0,00%	0	0,00%
Şarkgaz	0	0,00%	0	0,00%	0	0,00%	0	0,00%
Şiringaz	0	0,00%	0	0,00%	0	0,00%	0	0,00%
Torsan	0	0,00%	0	0,00%	0	0,00%	0	0,00%
Total	0	0,00%	0	0,00%	0	0,00%	0	0,00%
Trabzongaz	0	0,00%	0	0,00%	0	0,00%	0	0,00%
Yamangaz	0	0,00%	0	0,00%	0	0,00%	0	0,00%
Yeni Ulaşlı	0	0,00%	0	0,00%	0	0,00%	0	0,00%
Yıldırım	0	0,00%	0	0,00%	0	0,00%	0	0,00%
Yurtgaz	0	0,00%	0	0,00%	0	0,00%	0	0,00%
Yurtpet	0	0,00%	0	0,00%	0	0,00%	0	0,00%
Yücelgaz	0	0,00%	0	0,00%	0	0,00%	0	0,00%
<b>TOPLAM</b>	<b>194</b>	<b>100</b>	<b>31</b>	<b>100</b>	<b>158</b>	<b>100</b>	<b>383</b>	<b>100,00%</b>

**Tablo 2.80: Dağıtıcı şirketlerin Tekirdağ ili satışlarının ürün bazlı dağılımı**

Dağıtıcı	Tüplü LPG		Dökme LPG		Otogaz		TOPLAM	
	Satış (ton)	Pazar Payı	Satış (ton)	Pazar Payı	Satış (ton)	Pazar Payı	Satış (ton)	Pazar Payı
Aytemiz	0	0,00%	0	0,00%	82	5,18%	82	2,92%
Adagaz	0	0,00%	0	0,00%	0	0,00%	0	0,00%
Akçagaz	13	1,31%	0	0,00%	0	0,00%	13	0,48%
Akgaz	0	0,00%	0	0,00%	0	0,00%	0	0,00%
Akpet	0	0,00%	0	0,00%	2	0,13%	2	0,07%
Altingaz	0	0,00%	0	0,00%	0	0,00%	0	0,00%
Anadolugaz	15	1,49%	0	0,00%	10	0,66%	26	0,92%
Antgaz	0	0,00%	0	0,00%	0	0,00%	0	0,00%
Argaz	31	3,03%	0	0,00%	44	2,80%	75	2,69%
Asgaz	0	0,00%	0	0,00%	0	0,00%	0	0,00%
Atalikit	0	0,00%	0	0,00%	0	0,00%	0	0,00%
Avgaz	0	0,00%	0	0,00%	0	0,00%	0	0,00%
Aygaz	376	36,69%	31	15,31%	376	23,79%	783	27,88%
Birgaz	0	0,00%	0	0,00%	0	0,00%	0	0,00%
BP Gaz	33	3,18%	0	0,00%	80	5,04%	112	3,99%
Class Gaz	0	0,00%	0	0,00%	0	0,00%	0	0,00%
Çelebigaz	0	0,00%	0	0,00%	0	0,00%	0	0,00%
Enerjigaz	0	0,00%	0	0,00%	8	0,51%	8	0,29%
Eragaz	0	0,00%	0	0,00%	0	0,00%	0	0,00%
Erciyesgaz	0	0,00%	0	0,00%	0	0,00%	0	0,00%
Ergaz	61	5,94%	0	0,00%	0	0,00%	61	2,17%
Erolgaz	0	0,00%	0	0,00%	0	0,00%	0	0,00%
Eurogaz	0	0,00%	0	0,00%	0	0,00%	0	0,00%
Fullgaz	0	0,00%	0	0,00%	0	0,00%	0	0,00%
Gapgaz	0	0,00%	0	0,00%	0	0,00%	0	0,00%
Gazmer	0	0,00%	0	0,00%	0	0,00%	0	0,00%
Gazpa	0	0,00%	0	0,00%	0	0,00%	0	0,00%
Gesan	0	0,00%	0	0,00%	0	0,00%	0	0,00%
Güneşgaz	2	0,18%	7	3,24%	0	0,00%	8	0,30%
Güneygaz	0	0,00%	0	0,00%	0	0,00%	0	0,00%
Güvenalgaz	0	0,00%	0	0,00%	0	0,00%	0	0,00%
Güvengaz	0	0,00%	0	0,00%	0	0,00%	0	0,00%
Habaş	73	7,16%	0	0,00%	0	0,00%	73	2,61%
Hasgaz	0	0,00%	0	0,00%	0	0,00%	0	0,00%
Hilal Tüp	0	0,00%	0	0,00%	0	0,00%	0	0,00%
Hizmetgaz	0	0,00%	0	0,00%	0	0,00%	0	0,00%
Hürgaz	0	0,00%	0	0,00%	0	0,00%	0	0,00%
İpragaz	217	21,13%	38	18,53%	36	2,31%	291	10,35%
Jetgaz	0	0,00%	0	0,00%	0	0,00%	0	0,00%
Kalegaz	0	0,00%	0	0,00%	0	0,00%	0	0,00%
Kaleli Best	0	0,00%	0	0,00%	0	0,00%	0	0,00%
Karadeniz	0	0,00%	0	0,00%	0	0,00%	0	0,00%
Koçgaz	0	0,00%	0	0,00%	0	0,00%	0	0,00%
Kongaz	0	0,00%	0	0,00%	0	0,00%	0	0,00%
Likitgaz	0	0,00%	0	0,00%	0	0,00%	0	0,00%
Margaz	0	0,00%	0	0,00%	0	0,00%	0	0,00%
Mavigöl	0	0,00%	0	0,00%	0	0,00%	0	0,00%
Milangaz	96	9,35%	4	2,08%	24	1,51%	124	4,41%
Mogaz	78	7,57%	107	52,44%	99	6,25%	283	10,08%
Mygaz	0	0,00%	0	0,00%	0	0,00%	0	0,00%
Nargaz	0	0,00%	0	0,00%	0	0,00%	0	0,00%
Netgaz	0	0,00%	0	0,00%	0	0,00%	0	0,00%
Oralgaz	0	0,00%	0	0,00%	0	0,00%	0	0,00%
Pamukkale	0	0,00%	0	0,00%	0	0,00%	0	0,00%
Pegagaz	0	0,00%	0	0,00%	0	0,00%	0	0,00%
Petrol Ofisi	0	0,00%	0	0,00%	354	22,41%	354	12,61%
Selçukgaz	0	0,00%	0	0,00%	0	0,00%	0	0,00%
Selgaz	0	0,00%	0	0,00%	0	0,00%	0	0,00%
Shell%Turcas	0	0,00%	0	0,00%	297	18,78%	297	10,56%
Sorgun	0	0,00%	0	0,00%	0	0,00%	0	0,00%
Şangaz	0	0,00%	0	0,00%	0	0,00%	0	0,00%
Şarkgaz	0	0,00%	0	0,00%	0	0,00%	0	0,00%
Şiringaz	0	0,00%	0	0,00%	0	0,00%	0	0,00%
Torsan	0	0,00%	0	0,00%	0	0,00%	0	0,00%
Total	0	0,00%	17	8,39%	128	8,10%	145	5,17%
Trabzongaz	30	2,95%	0	0,00%	28	1,80%	59	2,09%
Yamangaz	0	0,00%	0	0,00%	0	0,00%	0	0,00%
Yeni Ulaşlı	0	0,00%	0	0,00%	0	0,00%	0	0,00%
Yıldırım	0	0,00%	0	0,00%	3	0,16%	3	0,09%
Yurtgaz	0	0,00%	0	0,00%	9	0,58%	9	0,33%
Yurtpet	0	0,00%	0	0,00%	0	0,00%	0	0,00%
Yücelgaz	0	0,00%	0	0,00%	0	0,00%	0	0,00%
<b>TOPLAM</b>	<b>1.025</b>	<b>100</b>	<b>204</b>	<b>100</b>	<b>1.580</b>	<b>100</b>	<b>2.809</b>	<b>100,00%</b>

Tablo 2.81: Dağıtıcı şirketlerin Tokat ili satışlarının ürün bazlı dağılımı

Dağıtıcı	Tüplü LPG		Dökme LPG		Otogaz		TOPLAM	
	Satış (ton)	Pazar Payı	Satış (ton)	Pazar Payı	Satış (ton)	Pazar Payı	Satış (ton)	Pazar Payı
Aytemiz	0	0,00%	0	0,00%	75	4,61%	75	3,31%
Adagaz	0	0,00%	0	0,00%	0	0,00%	0	0,00%
Akçagaz	0	0,00%	0	0,00%	0	0,00%	0	0,00%
Akgaz	0	0,00%	0	0,00%	0	0,00%	0	0,00%
Akpet	0	0,00%	0	0,00%	122	7,53%	122	5,41%
Alıngaz	0	0,00%	0	0,00%	7	0,45%	7	0,32%
Anadolugaz	0	0,00%	0	0,00%	0	0,00%	0	0,00%
Anıgaz	0	0,00%	0	0,00%	0	0,00%	0	0,00%
Argaz	0	0,00%	0	0,00%	0	0,00%	0	0,00%
Asgaz	0	0,00%	0	0,00%	0	0,00%	0	0,00%
Atalikit	0	0,00%	0	0,00%	0	0,00%	0	0,00%
Avgaz	0	0,00%	0	0,00%	0	0,00%	0	0,00%
Aygaz	178	29,22%	18	64,96%	371	22,95%	567	25,15%
Birgaz	0	0,00%	0	0,00%	18	1,11%	18	0,79%
BP Gaz	15	2,53%	0	0,00%	37	2,29%	52	2,33%
Class Gaz	4	0,69%	0	0,00%	0	0,00%	4	0,19%
Çelebigaz	0	0,00%	0	0,00%	0	0,00%	0	0,00%
Enerjigaz	0	0,00%	0	0,00%	0	0,00%	0	0,00%
Eragaz	0	0,00%	0	0,00%	22	1,39%	22	1,00%
Erciyesgaz	0	0,00%	0	0,00%	0	0,00%	0	0,00%
Ergaz	18	2,95%	0	0,00%	6	0,39%	24	1,08%
Erolgaz	0	0,00%	0	0,00%	0	0,00%	0	0,00%
Eurogaz	0	0,00%	0	0,00%	0	0,00%	0	0,00%
Fullgaz	0	0,00%	0	0,00%	0	0,00%	0	0,00%
Gapgaz	0	0,00%	0	0,00%	0	0,00%	0	0,00%
Gazmer	0	0,00%	0	0,00%	0	0,00%	0	0,00%
Gazpa	0	0,00%	0	0,00%	0	0,00%	0	0,00%
Gesan	28	4,60%	0	0,00%	47	2,93%	75	3,34%
Güneşgaz	6	1,01%	0	0,00%	0	0,00%	6	0,27%
Güneygaz	0	0,00%	0	0,00%	0	0,00%	0	0,00%
Güvenalgaz	37	6,08%	0	0,00%	138	8,53%	175	7,77%
Güvengaz	0	0,00%	0	0,00%	0	0,00%	0	0,00%
Habaş	0	0,00%	0	0,00%	7	0,45%	7	0,32%
Hasgaz	0	0,00%	0	0,00%	0	0,00%	0	0,00%
Hilal Tüp	0	0,00%	0	0,00%	0	0,00%	0	0,00%
Hizmetgaz	3	0,53%	0	0,00%	0	0,00%	3	0,14%
Hürgaz	81	13,32%	4	15,41%	190	11,75%	275	12,22%
İpragaz	105	17,31%	5	19,63%	60	3,73%	171	7,59%
Jetgaz	0	0,00%	0	0,00%	0	0,00%	0	0,00%
Kalegaz	0	0,00%	0	0,00%	0	0,00%	0	0,00%
Kaleli Best	0	0,00%	0	0,00%	0	0,00%	0	0,00%
Karadeniz	16	2,70%	0	0,00%	35	2,16%	51	2,28%
Koçgaz	0	0,00%	0	0,00%	0	0,00%	0	0,00%
Kongaz	0	0,00%	0	0,00%	0	0,00%	0	0,00%
Likitgaz	0	0,00%	0	0,00%	0	0,00%	0	0,00%
Margaz	0	0,00%	0	0,00%	0	0,00%	0	0,00%
Mavigöl	0	0,00%	0	0,00%	0	0,00%	0	0,00%
Milangaz	59	9,71%	0	0,00%	110	6,81%	169	7,51%
Mogaz	46	7,59%	0	0,00%	34	2,11%	80	3,56%
Mygaz	0	0,00%	0	0,00%	0	0,00%	0	0,00%
Nargaz	0	0,00%	0	0,00%	0	0,00%	0	0,00%
Netgaz	0	0,00%	0	0,00%	0	0,00%	0	0,00%
Oralgaz	11	1,78%	0	0,00%	20	1,23%	31	1,36%
Pamukkale	0	0,00%	0	0,00%	0	0,00%	0	0,00%
Pegagaz	0	0,00%	0	0,00%	0	0,00%	0	0,00%
Petrol Ofisi	0	0,00%	0	0,00%	138	8,53%	138	6,12%
Selçukgaz	0	0,00%	0	0,00%	0	0,00%	0	0,00%
Selgaz	0	0,00%	0	0,00%	0	0,00%	0	0,00%
Shell%Turcas	0	0,00%	0	0,00%	51	3,15%	51	2,26%
Sorgun	0	0,00%	0	0,00%	9	0,55%	9	0,40%
Şangaz	0	0,00%	0	0,00%	0	0,00%	0	0,00%
Şarkgaz	0	0,00%	0	0,00%	0	0,00%	0	0,00%
Şiringaz	0	0,00%	0	0,00%	0	0,00%	0	0,00%
Torsan	0	0,00%	0	0,00%	0	0,00%	0	0,00%
Total	0	0,00%	0	0,00%	86	5,32%	86	3,82%
Trabzongaz	0	0,00%	0	0,00%	0	0,00%	0	0,00%
Yamangaz	0	0,00%	0	0,00%	0	0,00%	0	0,00%
Yeni Ulaşlı	0	0,00%	0	0,00%	0	0,00%	0	0,00%
Yıldırım	0	0,00%	0	0,00%	33	2,03%	33	1,46%
Yurtgaz	0	0,00%	0	0,00%	0	0,00%	0	0,00%
Yurtpet	0	0,00%	0	0,00%	0	0,00%	0	0,00%
Yücelgaz	0	0,00%	0	0,00%	0	0,00%	0	0,00%
TOPLAM	608	100	27	100	1.617	100	2.253	100,00%

Tablo 2.82: Dağıtıcı şirketlerin Trabzon ili satışlarının ürün bazlı dağılımı

Dağıtıcı	Tüplü LPG		Dökme LPG		Otogaz		TOPLAM	
	Satış (ton)	Pazar Payı	Satış (ton)	Pazar Payı	Satış (ton)	Pazar Payı	Satış (ton)	Pazar Payı
Aytemiz	0	0,00%	0	0,00%	60	4,38%	60	2,16%
Adagaz	0	0,00%	0	0,00%	0	0,00%	0	0,00%
Akçagaz	0	0,00%	0	0,00%	0	0,00%	0	0,00%
Akgaz	0	0,00%	0	0,00%	8	0,58%	8	0,29%
Akpet	0	0,00%	0	0,00%	15	1,13%	15	0,56%
Altingaz	0	0,00%	0	0,00%	0	0,00%	0	0,00%
Anadolugaz	0	0,00%	0	0,00%	0	0,00%	0	0,00%
Antgaz	0	0,00%	0	0,00%	0	0,00%	0	0,00%
Argaz	0	0,00%	0	0,00%	0	0,00%	0	0,00%
Asgaz	0	0,00%	0	0,00%	0	0,00%	0	0,00%
Atalikit	0	0,00%	0	0,00%	0	0,00%	0	0,00%
Avgaz	0	0,00%	0	0,00%	0	0,00%	0	0,00%
Aygaz	273	20,32%	8	12,39%	266	19,50%	546	19,74%
Birgaz	0	0,00%	0	0,00%	0	0,00%	0	0,00%
BP Gaz	0	0,00%	0	0,00%	0	0,00%	0	0,00%
Class Gaz	0	0,00%	0	0,00%	0	0,00%	0	0,00%
Çelebigaz	0	0,00%	0	0,00%	0	0,00%	0	0,00%
Enerjigaz	0	0,00%	0	0,00%	0	0,00%	0	0,00%
Eragaz	0	0,00%	0	0,00%	30	2,17%	30	1,07%
Erciyesgaz	0	0,00%	0	0,00%	0	0,00%	0	0,00%
Ergaz	0	0,00%	0	0,00%	0	0,00%	0	0,00%
Erolgaz	0	0,00%	0	0,00%	0	0,00%	0	0,00%
Eurogaz	0	0,00%	0	0,00%	0	0,00%	0	0,00%
Fullgaz	0	0,00%	0	0,00%	0	0,00%	0	0,00%
Gapgaz	0	0,00%	0	0,00%	0	0,00%	0	0,00%
Gazmer	0	0,00%	0	0,00%	0	0,00%	0	0,00%
Gazpa	0	0,00%	0	0,00%	0	0,00%	0	0,00%
Gesan	77	5,77%	0	0,00%	0	0,00%	77	2,80%
Güneşgaz	6	0,45%	3	5,26%	0	0,00%	9	0,34%
Günevgaz	0	0,00%	0	0,00%	0	0,00%	0	0,00%
Güvenalgaz	0	0,00%	0	0,00%	0	0,00%	0	0,00%
Güvengaz	0	0,00%	0	0,00%	0	0,00%	0	0,00%
Habaş	0	0,00%	0	0,00%	8	0,59%	8	0,29%
Hasgaz	0	0,00%	0	0,00%	0	0,00%	0	0,00%
Hilal Tüp	0	0,00%	0	0,00%	0	0,00%	0	0,00%
Hizmetgaz	0	0,00%	0	0,00%	0	0,00%	0	0,00%
Hürgaz	0	0,00%	0	0,00%	0	0,00%	0	0,00%
İpragaz	444	33,11%	20	33,67%	98	7,17%	562	20,33%
Jetgaz	0	0,00%	0	0,00%	0	0,00%	0	0,00%
Kalegaz	0	0,00%	0	0,00%	0	0,00%	0	0,00%
Kaleli Best	0	0,00%	0	0,00%	0	0,00%	0	0,00%
Karadeniz	28	2,07%	0	0,00%	0	0,00%	28	1,00%
Koçgaz	0	0,00%	0	0,00%	0	0,00%	0	0,00%
Kongaz	0	0,00%	0	0,00%	0	0,00%	0	0,00%
Likitgaz	0	0,00%	0	0,00%	0	0,00%	0	0,00%
Margaz	0	0,00%	0	0,00%	0	0,00%	0	0,00%
Mavigöl	0	0,00%	0	0,00%	0	0,00%	0	0,00%
Milangaz	196	14,61%	5	8,12%	131	9,59%	332	11,99%
Mogaz	156	11,60%	2	2,63%	47	3,44%	204	7,38%
Mygaz	0	0,00%	0	0,00%	0	0,00%	0	0,00%
Nargaz	0	0,00%	0	0,00%	0	0,00%	0	0,00%
Netgaz	0	0,00%	0	0,00%	0	0,00%	0	0,00%
Oralgaz	0	0,00%	0	0,00%	18	1,29%	18	0,63%
Pamukkale	0	0,00%	0	0,00%	0	0,00%	0	0,00%
Pegagaz	0	0,00%	0	0,00%	0	0,00%	0	0,00%
Petrol Ofisi	0	0,00%	0	0,00%	458	33,59%	458	16,56%
Selçukgaz	0	0,00%	0	0,00%	0	0,00%	0	0,00%
Selgaz	0	0,00%	0	0,00%	0	0,00%	0	0,00%
Shell%Turcas	0	0,00%	0	0,00%	79	5,79%	79	2,86%
Sorgun	0	0,00%	0	0,00%	0	0,00%	0	0,00%
Şangaz	0	0,00%	0	0,00%	0	0,00%	0	0,00%
Şarkgaz	0	0,00%	0	0,00%	0	0,00%	0	0,00%
Şiringaz	0	0,00%	0	0,00%	0	0,00%	0	0,00%
Torsan	0	0,00%	0	0,00%	0	0,00%	0	0,00%
Total	0	0,00%	0	0,00%	116	8,51%	116	4,19%
Trabzongaz	162	12,07%	23	37,93%	26	1,90%	211	7,62%
Yamangaz	0	0,00%	0	0,00%	0	0,00%	0	0,00%
Yeni Ulaşlı	0	0,00%	0	0,00%	0	0,00%	0	0,00%
Yıldırım	0	0,00%	0	0,00%	5	0,38%	5	0,19%
Yurtgaz	0	0,00%	0	0,00%	0	0,00%	0	0,00%
Yurtpet	0	0,00%	0	0,00%	0	0,00%	0	0,00%
Yücelgaz	0	0,00%	0	0,00%	0	0,00%	0	0,00%
TOPLAM	1.341	100	61	100	1.364	100	2.766	100,00%

Tablo 2.83: Dağıtıcı şirketlerin Tunceli ili satışlarının ürün bazlı dağılımı

Dağıtıcı	Tüplü LPG		Dökme LPG		Otogaz		TOPLAM	
	Satış (ton)	Pazar Payı	Satış (ton)	Pazar Payı	Satış (ton)	Pazar Payı	Satış (ton)	Pazar Payı
Aytemiz	8	5,01%	0	0,00%	0	0,00%	8	2,85%
Adagaz	0	0,00%	0	0,00%	0	0,00%	0	0,00%
Akçagaz	0	0,00%	0	0,00%	0	0,00%	0	0,00%
Akgaz	0	0,00%	0	0,00%	0	0,00%	0	0,00%
Akpet	0	0,00%	0	0,00%	0	0,00%	0	0,00%
Altıngaz	0	0,00%	0	0,00%	0	0,00%	0	0,00%
Anadolugaz	0	0,00%	0	0,00%	0	0,00%	0	0,00%
Antgaz	0	0,00%	0	0,00%	0	0,00%	0	0,00%
Argaz	0	0,00%	0	0,00%	0	0,00%	0	0,00%
Asgaz	0	0,00%	0	0,00%	0	0,00%	0	0,00%
Atalikit	0	0,00%	0	0,00%	0	0,00%	0	0,00%
Avgaz	0	0,00%	0	0,00%	0	0,00%	0	0,00%
Aygaz	31	19,71%	0	0,00%	0	0,00%	31	11,23%
Birgaz	0	0,00%	0	0,00%	0	0,00%	0	0,00%
BP Gaz	0	0,00%	0	0,00%	12	11,52%	12	4,26%
Class Gaz	0	0,00%	0	0,00%	0	0,00%	0	0,00%
Çelebigaz	0	0,00%	0	0,00%	0	0,00%	0	0,00%
Enerjigaz	0	0,00%	0	0,00%	0	0,00%	0	0,00%
Eragaz	0	0,00%	0	0,00%	0	0,00%	0	0,00%
Erciyesgaz	0	0,00%	0	0,00%	0	0,00%	0	0,00%
Ergaz	0	0,00%	0	0,00%	0	0,00%	0	0,00%
Erolgaz	0	0,00%	0	0,00%	0	0,00%	0	0,00%
Eurogaz	0	0,00%	0	0,00%	0	0,00%	0	0,00%
Fullgaz	0	0,00%	0	0,00%	0	0,00%	0	0,00%
Gapgaz	0	0,00%	0	0,00%	0	0,00%	0	0,00%
Gazmer	0	0,00%	0	0,00%	0	0,00%	0	0,00%
Gazpa	0	0,00%	0	0,00%	0	0,00%	0	0,00%
Gesan	0	0,00%	0	0,00%	0	0,00%	0	0,00%
Güneşgaz	0	0,00%	0	0,00%	0	0,00%	0	0,00%
Güneygaz	0	0,00%	0	0,00%	0	0,00%	0	0,00%
Güvenalgaz	0	0,00%	0	0,00%	0	0,00%	0	0,00%
Güvengaz	0	0,00%	0	0,00%	0	0,00%	0	0,00%
Habaş	0	0,00%	0	0,00%	0	0,00%	0	0,00%
Hasgaz	0	0,00%	0	0,00%	0	0,00%	0	0,00%
Hilal Tüp	0	0,00%	0	0,00%	0	0,00%	0	0,00%
Hizmetgaz	0	0,00%	0	0,00%	0	0,00%	0	0,00%
Hürgaz	0	0,00%	0	0,00%	0	0,00%	0	0,00%
İpragaz	70	43,74%	1	3,56%	27	26,25%	98	34,85%
Jetgaz	0	0,00%	0	0,00%	0	0,00%	0	0,00%
Kalegaz	0	0,00%	0	0,00%	0	0,00%	0	0,00%
Kaleli Best	0	0,00%	0	0,00%	0	0,00%	0	0,00%
Karadeniz	0	0,00%	0	0,00%	0	0,00%	0	0,00%
Koçgaz	0	0,00%	0	0,00%	0	0,00%	0	0,00%
Kongaz	0	0,00%	0	0,00%	0	0,00%	0	0,00%
Likitgaz	0	0,00%	0	0,00%	0	0,00%	0	0,00%
Margaz	0	0,00%	0	0,00%	0	0,00%	0	0,00%
Mavigöl	0	0,00%	0	0,00%	0	0,00%	0	0,00%
Milangaz	40	24,74%	0	0,00%	0	0,00%	40	14,10%
Mogaz	3	2,16%	13	76,51%	36	34,51%	52	18,60%
Mygaz	0	0,00%	0	0,00%	0	0,00%	0	0,00%
Nargaz	0	0,00%	0	0,00%	0	0,00%	0	0,00%
Netgaz	0	0,00%	0	0,00%	0	0,00%	0	0,00%
Oralgaz	0	0,00%	0	0,00%	0	0,00%	0	0,00%
Pamukkale	0	0,00%	0	0,00%	0	0,00%	0	0,00%
Pegagaz	0	0,00%	0	0,00%	0	0,00%	0	0,00%
Petrol Ofisi	0	0,00%	0	0,00%	29	27,72%	29	10,26%
Selçukgaz	0	0,00%	0	0,00%	0	0,00%	0	0,00%
Selgaz	0	0,00%	0	0,00%	0	0,00%	0	0,00%
Shell%Turcas	0	0,00%	0	0,00%	0	0,00%	0	0,00%
Sorgun	0	0,00%	0	0,00%	0	0,00%	0	0,00%
Şangaz	0	0,00%	0	0,00%	0	0,00%	0	0,00%
Şarkgaz	7	4,65%	3	19,93%	0	0,00%	11	3,85%
Şiringaz	0	0,00%	0	0,00%	0	0,00%	0	0,00%
Torsan	0	0,00%	0	0,00%	0	0,00%	0	0,00%
Total	0	0,00%	0	0,00%	0	0,00%	0	0,00%
Trabzongaz	0	0,00%	0	0,00%	0	0,00%	0	0,00%
Yamangaz	0	0,00%	0	0,00%	0	0,00%	0	0,00%
Yeni Ulaşlı	0	0,00%	0	0,00%	0	0,00%	0	0,00%
Yıldırım	0	0,00%	0	0,00%	0	0,00%	0	0,00%
Yurtgaz	0	0,00%	0	0,00%	0	0,00%	0	0,00%
Yurtpet	0	0,00%	0	0,00%	0	0,00%	0	0,00%
Yücelgaz	0	0,00%	0	0,00%	0	0,00%	0	0,00%
<b>TOPLAM</b>	<b>160</b>	<b>100</b>	<b>17</b>	<b>100</b>	<b>104</b>	<b>100</b>	<b>280</b>	<b>100,00%</b>

Tablo 2.84: Dağıtıcı şirketlerin Uşak ili satışlarının ürün bazlı dağılımı

Dağıtıcı	Tüplü LPG		Dökme LPG		Otogaz		TOPLAM	
	Satış (ton)	Pazar Payı	Satış (ton)	Pazar Payı	Satış (ton)	Pazar Payı	Satış (ton)	Pazar Payı
Aytemiz	0	0,00%	0	0,00%	0	0,00%	0	0,00%
Adagaz	0	0,00%	0	0,00%	0	0,00%	0	0,00%
Akçagaz	0	0,00%	0	0,00%	0	0,00%	0	0,00%
Akgaz	0	0,00%	0	0,00%	0	0,00%	0	0,00%
Akpet	0	0,00%	0	0,00%	23	1,86%	23	1,37%
Altıngaz	0	0,00%	0	0,00%	0	0,00%	0	0,00%
Anadolugaz	0	0,00%	0	0,00%	0	0,00%	0	0,00%
Antgaz	0	0,00%	0	0,00%	36	2,84%	36	2,08%
Argaz	0	0,00%	0	0,00%	0	0,00%	0	0,00%
Asgaz	0	0,00%	0	0,00%	0	0,00%	0	0,00%
Atalikit	0	0,00%	0	0,00%	0	0,00%	0	0,00%
Avgaz	0	0,00%	0	0,00%	0	0,00%	0	0,00%
Aygaz	149	33,13%	4	65,94%	119	9,51%	271	15,90%
Birgaz	0	0,00%	0	0,00%	0	0,00%	0	0,00%
BP Gaz	13	3,00%	0	0,00%	200	15,98%	214	12,52%
Class Gaz	0	0,00%	0	0,00%	0	0,00%	0	0,00%
Çelebigaz	0	0,00%	0	0,00%	0	0,00%	0	0,00%
Enerjigaz	0	0,00%	0	0,00%	0	0,00%	0	0,00%
Eragaz	0	0,00%	0	0,00%	0	0,00%	0	0,00%
Erciyegaz	0	0,00%	0	0,00%	43	3,42%	43	2,51%
Ergaz	0	0,00%	0	0,00%	6	0,50%	6	0,37%
Erolgaz	0	0,00%	0	0,00%	5	0,44%	5	0,32%
Eurogaz	0	0,00%	0	0,00%	0	0,00%	0	0,00%
Fullgaz	0	0,00%	0	0,00%	0	0,00%	0	0,00%
Gapgaz	0	0,00%	0	0,00%	0	0,00%	0	0,00%
Gazmer	0	0,00%	0	0,00%	0	0,00%	0	0,00%
Gazpa	0	0,00%	0	0,00%	9	0,72%	9	0,53%
Gesan	0	0,00%	0	0,00%	10	0,79%	10	0,58%
Güneşgaz	0	0,00%	2	31,25%	0	0,00%	2	0,10%
Güneygaz	0	0,00%	0	0,00%	0	0,00%	0	0,00%
Güvenalgaz	0	0,00%	0	0,00%	5	0,40%	5	0,29%
Güvengaz	0	0,00%	0	0,00%	0	0,00%	0	0,00%
Habaş	0	0,00%	0	0,00%	3	0,27%	3	0,19%
Hasgaz	0	0,00%	0	0,00%	0	0,00%	0	0,00%
Hilal Tüp	0	0,00%	0	0,00%	0	0,00%	0	0,00%
Hizmetgaz	0	0,00%	0	0,00%	0	0,00%	0	0,00%
Hürgaz	0	0,00%	0	0,00%	0	0,00%	0	0,00%
İpragaz	59	13,18%	-2	-46,32%	54	4,35%	111	6,51%
Jetgaz	0	0,00%	0	0,00%	0	0,00%	0	0,00%
Kalegaz	0	0,00%	0	0,00%	0	0,00%	0	0,00%
Kaleli Best	0	0,00%	0	0,00%	0	0,00%	0	0,00%
Karadeniz	0	0,00%	0	0,00%	30	2,43%	30	1,78%
Koçgaz	0	0,00%	0	0,00%	116	9,25%	116	6,79%
Kongaz	0	0,00%	0	0,00%	0	0,00%	0	0,00%
Likitgaz	0	0,00%	0	0,00%	0	0,00%	0	0,00%
Margaz	0	0,00%	0	0,00%	0	0,00%	0	0,00%
Mavigöl	0	0,00%	0	0,00%	0	0,00%	0	0,00%
Milangaz	177	39,42%	1	17,86%	58	4,61%	236	13,81%
Mogaz	43	9,64%	0	0,00%	54	4,31%	97	5,70%
Mygaz	0	0,00%	0	0,00%	0	0,00%	0	0,00%
Nargaz	0	0,00%	0	0,00%	0	0,00%	0	0,00%
Netgaz	0	0,00%	0	0,00%	0	0,00%	0	0,00%
Oralgaz	0	0,00%	0	0,00%	9	0,69%	9	0,51%
Pamukkale	0	0,00%	0	0,00%	30	2,42%	30	1,77%
Pegagaz	7	1,63%	0	0,00%	0	0,00%	7	0,43%
Petrol Ofisi	0	0,00%	0	0,00%	120	9,62%	120	7,06%
Selçukgaz	0	0,00%	0	0,00%	0	0,00%	0	0,00%
Selgaz	0	0,00%	0	0,00%	0	0,00%	0	0,00%
Shell%Turcas	0	0,00%	0	0,00%	207	16,52%	207	12,12%
Sorgun	0	0,00%	0	0,00%	0	0,00%	0	0,00%
Şangaz	0	0,00%	0	0,00%	0	0,00%	0	0,00%
Şarkgaz	0	0,00%	0	0,00%	0	0,00%	0	0,00%
Şiringaz	0	0,00%	0	0,00%	0	0,00%	0	0,00%
Torsan	0	0,00%	0	0,00%	0	0,00%	0	0,00%
Total	0	0,00%	2	31,27%	78	6,23%	80	4,67%
Trabzongaz	0	0,00%	0	0,00%	0	0,00%	0	0,00%
Yamangaz	0	0,00%	0	0,00%	0	0,00%	0	0,00%
Yeni Ulaşlı	0	0,00%	0	0,00%	0	0,00%	0	0,00%
Yıldırım	0	0,00%	0	0,00%	36	2,87%	36	2,10%
Yurtgaz	0	0,00%	0	0,00%	0	0,00%	0	0,00%
Yurtpet	0	0,00%	0	0,00%	0	0,00%	0	0,00%
Yücelgaz	0	0,00%	0	0,00%	0	0,00%	0	0,00%
TOPLAM	449	100	5	100	1.252	100	1.707	100,00%

Tablo 2.85: Dağıtıcı şirketlerin Van ili satışlarının ürün bazlı dağılımı

Dağıtıcı	Tüplü LPG		Dökme LPG		Otogaz		TOPLAM	
	Satış (ton)	Pazar Payı	Satış (ton)	Pazar Payı	Satış (ton)	Pazar Payı	Satış (ton)	Pazar Payı
Aytemiz	0	0,00%	0	0,00%	60	5,72%	60	3,69%
Adagaz	0	0,00%	0	0,00%	0	0,00%	0	0,00%
Akçagaz	0	0,00%	0	0,00%	0	0,00%	0	0,00%
Akgaz	0	0,00%	0	0,00%	0	0,00%	0	0,00%
Akpet	0	0,00%	0	0,00%	0	0,00%	0	0,00%
Altingaz	0	0,00%	0	0,00%	0	0,00%	0	0,00%
Anadolugaz	0	0,00%	0	0,00%	0	0,00%	0	0,00%
Antgaz	0	0,00%	0	0,00%	0	0,00%	0	0,00%
Argaz	20	3,57%	0	0,00%	9	0,90%	29	1,81%
Asgaz	0	0,00%	0	0,00%	0	0,00%	0	0,00%
Atalikit	0	0,00%	0	0,00%	0	0,00%	0	0,00%
Avgaz	0	0,00%	0	0,00%	0	0,00%	0	0,00%
Aygaz	112	20,15%	6	33,35%	194	18,61%	312	19,30%
Birgaz	0	0,00%	0	0,00%	0	0,00%	0	0,00%
BP Gaz	0	0,00%	0	0,00%	0	0,00%	0	0,00%
Class Gaz	0	0,00%	0	0,00%	0	0,00%	0	0,00%
Çelebigaz	0	0,00%	0	0,00%	47	4,48%	47	2,89%
Enerjigaz	0	0,00%	0	0,00%	0	0,00%	0	0,00%
Eragaz	0	0,00%	0	0,00%	0	0,00%	0	0,00%
Erciyesgaz	0	0,00%	0	0,00%	0	0,00%	0	0,00%
Ergaz	11	1,98%	0	0,00%	4	0,42%	15	0,95%
Erolgaz	0	0,00%	0	0,00%	11	1,09%	11	0,70%
Eurogaz	0	0,00%	0	0,00%	0	0,00%	0	0,00%
Fullgaz	0	0,00%	0	0,00%	0	0,00%	0	0,00%
Gapgaz	0	0,00%	0	0,00%	0	0,00%	0	0,00%
Gazmer	0	0,00%	0	0,00%	0	0,00%	0	0,00%
Gazpa	0	0,00%	0	0,00%	0	0,00%	0	0,00%
Gesan	0	0,00%	0	0,00%	0	0,00%	0	0,00%
Güneşgaz	1	0,09%	6	30,73%	0	0,00%	6	0,37%
Güneygaz	0	0,00%	0	0,00%	0	0,00%	0	0,00%
Güvenalgaz	0	0,00%	0	0,00%	121	11,60%	121	7,48%
Güvengaz	0	0,00%	0	0,00%	0	0,00%	0	0,00%
Habaş	0	0,00%	0	0,00%	0	0,00%	0	0,00%
Hasgaz	0	0,00%	0	0,00%	0	0,00%	0	0,00%
Hilal Tüp	0	0,00%	0	0,00%	0	0,00%	0	0,00%
Hizmetgaz	0	0,00%	0	0,00%	0	0,00%	0	0,00%
Hürgaz	0	0,00%	0	0,00%	34	3,24%	34	2,09%
İpragaz	259	46,55%	6	35,92%	64	6,13%	329	20,37%
Jetgaz	0	0,00%	0	0,00%	0	0,00%	0	0,00%
Kalegaz	0	0,00%	0	0,00%	0	0,00%	0	0,00%
Kaleli Best	0	0,00%	0	0,00%	0	0,00%	0	0,00%
Karadeniz	0	0,00%	0	0,00%	0	0,00%	0	0,00%
Koçgaz	0	0,00%	0	0,00%	0	0,00%	0	0,00%
Kongaz	0	0,00%	0	0,00%	0	0,00%	0	0,00%
Likitgaz	0	0,00%	0	0,00%	0	0,00%	0	0,00%
Margaz	0	0,00%	0	0,00%	0	0,00%	0	0,00%
Mavigöl	0	0,00%	0	0,00%	0	0,00%	0	0,00%
Milangaz	90	16,23%	0	0,00%	18	1,74%	108	6,70%
Mogaz	64	11,45%	0	0,00%	66	6,37%	130	8,05%
Mygaz	0	0,00%	0	0,00%	0	0,00%	0	0,00%
Nargaz	0	0,00%	0	0,00%	39	3,70%	39	2,38%
Netgaz	0	0,00%	0	0,00%	0	0,00%	0	0,00%
Oralgaz	0	0,00%	0	0,00%	93	8,96%	93	5,78%
Pamukkale	0	0,00%	0	0,00%	0	0,00%	0	0,00%
Pegagaz	0	0,00%	0	0,00%	0	0,00%	0	0,00%
Petrol Ofisi	0	0,00%	0	0,00%	130	12,49%	130	8,06%
Selçukgaz	0	0,00%	0	0,00%	0	0,00%	0	0,00%
Selgaz	0	0,00%	0	0,00%	0	0,00%	0	0,00%
Shell%Turcas	0	0,00%	0	0,00%	46	4,43%	46	2,86%
Sorgun	0	0,00%	0	0,00%	0	0,00%	0	0,00%
Şangaz	0	0,00%	0	0,00%	0	0,00%	0	0,00%
Şarkgaz	0	0,00%	0	0,00%	0	0,00%	0	0,00%
Şiringaz	0	0,00%	0	0,00%	0	0,00%	0	0,00%
Torsan	0	0,00%	0	0,00%	0	0,00%	0	0,00%
Total	0	0,00%	0	0,00%	50	4,79%	50	3,09%
Trabzongaz	0	0,00%	0	0,00%	0	0,00%	0	0,00%
Yamangaz	0	0,00%	0	0,00%	32	3,06%	32	1,97%
Yeni Ulaşlı	0	0,00%	0	0,00%	0	0,00%	0	0,00%
Yıldırım	0	0,00%	0	0,00%	24	2,27%	24	1,46%
Yurtgaz	0	0,00%	0	0,00%	0	0,00%	0	0,00%
Yurtpet	0	0,00%	0	0,00%	0	0,00%	0	0,00%
Yücelgaz	0	0,00%	0	0,00%	0	0,00%	0	0,00%
<b>TOPLAM</b>	<b>556</b>	<b>100</b>	<b>18</b>	<b>100</b>	<b>1.043</b>	<b>100</b>	<b>1.617</b>	<b>100,00%</b>

Tablo 2.86: Dağıtıcı şirketlerin Yalova ili satışlarının ürün bazlı dağılımı

Dağıtıcı	Tüplü LPG		Dökme LPG		Otogaz		TOPLAM	
	Satış (ton)	Pazar Payı	Satış (ton)	Pazar Payı	Satış (ton)	Pazar Payı	Satış (ton)	Pazar Payı
Aytemiz	0	0,00%	0	0,00%	31	6,78%	31	4,50%
Adagaz	0	0,00%	0	0,00%	0	0,00%	0	0,00%
Akçagaz	6	2,97%	0	0,00%	0	0,00%	6	0,91%
Akgaz	0	0,00%	0	0,00%	0	0,00%	0	0,00%
Akpet	0	0,00%	0	0,00%	24	5,29%	24	3,51%
Altingaz	0	0,00%	0	0,00%	0	0,00%	0	0,00%
Anadolugaz	0	0,00%	0	0,00%	0	0,00%	0	0,00%
Antgaz	0	0,00%	0	0,00%	0	0,00%	0	0,00%
Argaz	0	0,00%	0	0,00%	0	0,00%	0	0,00%
Asgaz	0	0,00%	0	0,00%	0	0,00%	0	0,00%
Atalikit	0	0,00%	0	0,00%	0	0,00%	0	0,00%
Avgaz	0	0,00%	0	0,00%	0	0,00%	0	0,00%
Aygaz	83	39,71%	2	11,62%	185	40,84%	271	39,61%
Birgaz	0	0,00%	0	0,00%	0	0,00%	0	0,00%
BP Gaz	5	2,17%	0	0,00%	35	7,70%	39	5,77%
Class Gaz	0	0,00%	0	0,00%	0	0,00%	0	0,00%
Celebigaz	0	0,00%	0	0,00%	0	0,00%	0	0,00%
Enerjigaz	0	0,00%	0	0,00%	0	0,00%	0	0,00%
Eragaz	0	0,00%	0	0,00%	0	0,00%	0	0,00%
Erciyesgaz	0	0,00%	0	0,00%	0	0,00%	0	0,00%
Ergaz	5	2,18%	0	0,00%	0	0,00%	5	0,67%
Erolgaz	0	0,00%	0	0,00%	0	0,00%	0	0,00%
Eurogaz	0	0,00%	0	0,00%	0	0,00%	0	0,00%
Fullgaz	0	0,00%	0	0,00%	0	0,00%	0	0,00%
Gapgaz	0	0,00%	0	0,00%	0	0,00%	0	0,00%
Gazmer	0	0,00%	0	0,00%	0	0,00%	0	0,00%
Gazpa	0	0,00%	0	0,00%	0	0,00%	0	0,00%
Gesan	1	0,37%	0	0,00%	0	0,00%	1	0,11%
Güneşgaz	0	0,11%	0	0,00%	0	0,00%	0	0,03%
Güneygaz	0	0,00%	0	0,00%	0	0,00%	0	0,00%
Güvenalgaz	0	0,00%	0	0,00%	3	0,66%	3	0,44%
Güvengaz	0	0,00%	0	0,00%	0	0,00%	0	0,00%
Habaş	3	1,35%	0	0,00%	19	4,24%	22	3,23%
Hasgaz	0	0,00%	0	0,00%	0	0,00%	0	0,00%
Hilal Tüp	0	0,00%	0	0,00%	0	0,00%	0	0,00%
Hizmetgaz	0	0,00%	0	0,00%	0	0,00%	0	0,00%
Hürgaz	0	0,00%	0	0,00%	0	0,00%	0	0,00%
İpragaz	41	19,78%	18	88,38%	28	6,10%	87	12,77%
Jetgaz	0	0,00%	0	0,00%	0	0,00%	0	0,00%
Kalegaz	0	0,00%	0	0,00%	0	0,00%	0	0,00%
Kaleli Best	0	0,00%	0	0,00%	0	0,00%	0	0,00%
Karadeniz	0	0,00%	0	0,00%	0	0,00%	0	0,00%
Koçgaz	0	0,00%	0	0,00%	0	0,00%	0	0,00%
Kongaz	0	0,00%	0	0,00%	0	0,00%	0	0,00%
Likitgaz	0	0,00%	0	0,00%	0	0,00%	0	0,00%
Margaz	0	0,00%	0	0,00%	0	0,00%	0	0,00%
Maviöl	0	0,00%	0	0,00%	0	0,00%	0	0,00%
Milangaz	34	16,19%	0	0,00%	0	0,00%	34	4,96%
Mogaz	32	15,17%	0	0,00%	0	0,00%	32	4,64%
Mygaz	0	0,00%	0	0,00%	0	0,00%	0	0,00%
Nargaz	0	0,00%	0	0,00%	0	0,00%	0	0,00%
Netgaz	0	0,00%	0	0,00%	0	0,00%	0	0,00%
Oralgaz	0	0,00%	0	0,00%	0	0,00%	0	0,00%
Pamukkale	0	0,00%	0	0,00%	0	0,00%	0	0,00%
Pegagaz	0	0,00%	0	0,00%	0	0,00%	0	0,00%
Petrol Ofisi	0	0,00%	0	0,00%	29	6,37%	29	4,23%
Selçukgaz	0	0,00%	0	0,00%	0	0,00%	0	0,00%
Selgaz	0	0,00%	0	0,00%	0	0,00%	0	0,00%
Shell%Turcas	0	0,00%	0	0,00%	88	19,37%	88	12,86%
Sorgun	0	0,00%	0	0,00%	0	0,00%	0	0,00%
Şangaz	0	0,00%	0	0,00%	0	0,00%	0	0,00%
Şarkgaz	0	0,00%	0	0,00%	0	0,00%	0	0,00%
Şiringaz	0	0,00%	0	0,00%	0	0,00%	0	0,00%
Torsan	0	0,00%	0	0,00%	0	0,00%	0	0,00%
Total	0	0,00%	0	0,00%	12	2,65%	12	1,76%
Trabzongaz	0	0,00%	0	0,00%	0	0,00%	0	0,00%
Yamağaz	0	0,00%	0	0,00%	0	0,00%	0	0,00%
Yeni Ulaşlı	0	0,00%	0	0,00%	0	0,00%	0	0,00%
Yıldırım	0	0,00%	0	0,00%	0	0,00%	0	0,00%
Yurtgaz	0	0,00%	0	0,00%	0	0,00%	0	0,00%
Yurtpet	0	0,00%	0	0,00%	0	0,00%	0	0,00%
Yücelgaz	0	0,00%	0	0,00%	0	0,00%	0	0,00%
TOPLAM	209	100	21	100	454	100	683	100,00%

Tablo 2.87: Dağıtıcı şirketlerin Yozgat ili satışlarının ürün bazlı dağılımı

Dağıtıcı	Tüplü LPG		Dökme LPG		Otogaz		TOPLAM	
	Satış (ton)	Pazar Payı	Satış (ton)	Pazar Payı	Satış (ton)	Pazar Payı	Satış (ton)	Pazar Payı
Aytemiz	6	1,68%	0	0,00%	55	3,28%	61	2,97%
Adagaz	0	0,00%	0	0,00%	0	0,00%	0	0,00%
Akçagaz	0	0,00%	0	0,00%	0	0,00%	0	0,00%
Akgaz	0	0,00%	0	0,00%	0	0,00%	0	0,00%
Akpet	0	0,00%	0	0,00%	78	4,69%	78	3,85%
Altingaz	0	0,00%	0	0,00%	9	0,52%	9	0,43%
Anadolugaz	19	5,54%	0	0,00%	45	2,67%	63	3,11%
Antgaz	0	0,00%	0	0,00%	0	0,00%	0	0,00%
Argaz	0	0,00%	0	0,00%	0	0,00%	0	0,00%
Asgaz	0	0,00%	0	0,00%	0	0,00%	0	0,00%
Atalikit	0	0,00%	0	0,00%	0	0,00%	0	0,00%
Avgaz	0	0,00%	0	0,00%	0	0,00%	0	0,00%
Aygaz	117	34,74%	3	11,34%	114	6,81%	234	11,49%
Birgaz	2	0,45%	0	0,00%	132	7,90%	134	6,56%
BP Gaz	0	0,00%	0	0,00%	40	2,38%	40	1,95%
Class Gaz	0	0,00%	0	0,00%	59	3,51%	59	2,88%
Çelebigaz	0	0,00%	0	0,00%	0	0,00%	0	0,00%
Enerjigaz	0	0,00%	0	0,00%	0	0,00%	0	0,00%
Eragaz	0	0,00%	0	0,00%	0	0,00%	0	0,00%
Erciyesgaz	5	1,41%	0	0,00%	78	4,64%	82	4,04%
Ergaz	0	0,00%	0	0,00%	0	0,00%	0	0,00%
Erolgaz	0	0,00%	0	0,00%	0	0,00%	0	0,00%
Eurogaz	0	0,00%	0	0,00%	0	0,00%	0	0,00%
Fullgaz	0	0,00%	0	0,00%	0	0,00%	0	0,00%
Gapgaz	0	0,00%	0	0,00%	0	0,00%	0	0,00%
Gazmer	0	0,00%	0	0,00%	0	0,00%	0	0,00%
Gazpa	0	0,00%	0	0,00%	0	0,00%	0	0,00%
Gesan	0	0,00%	0	0,00%	9	0,54%	9	0,44%
Güneşgaz	1	0,22%	0	0,00%	0	0,00%	1	0,04%
Günevgaz	0	0,00%	0	0,00%	0	0,00%	0	0,00%
Güvenalgaz	0	0,00%	0	0,00%	29	1,73%	29	1,42%
Güvengaz	0	0,00%	0	0,00%	0	0,00%	0	0,00%
Habaş	0	0,00%	0	0,00%	27	1,64%	27	1,35%
Hasgaz	0	0,00%	0	0,00%	0	0,00%	0	0,00%
Hilal Tüp	0	0,00%	0	0,00%	0	0,00%	0	0,00%
Hizmetgaz	0	0,00%	0	0,00%	0	0,00%	0	0,00%
Hürgaz	0	0,00%	0	0,00%	12	0,74%	12	0,61%
İpragaz	95	28,18%	1	2,52%	169	10,11%	265	13,00%
Jetgaz	0	0,00%	0	0,00%	0	0,00%	0	0,00%
Kalegaz	0	0,00%	0	0,00%	0	0,00%	0	0,00%
Kaleli Best	0	0,00%	0	0,00%	0	0,00%	0	0,00%
Karadeniz	0	0,00%	0	0,00%	0	0,00%	0	0,00%
Koçgaz	0	0,00%	0	0,00%	0	0,00%	0	0,00%
Kongaz	0	0,00%	0	0,00%	0	0,00%	0	0,00%
Likitgaz	0	0,00%	0	0,00%	0	0,00%	0	0,00%
Margaz	0	0,00%	0	0,00%	0	0,00%	0	0,00%
Mavigöl	0	0,00%	0	0,00%	0	0,00%	0	0,00%
Milangaz	43	12,86%	0	0,00%	271	16,20%	314	15,43%
Mogaz	15	4,33%	21	76,98%	73	4,37%	109	5,35%
Mygaz	0	0,00%	0	0,00%	0	0,00%	0	0,00%
Nargaz	0	0,00%	0	0,00%	0	0,00%	0	0,00%
Netgaz	0	0,00%	0	0,00%	0	0,00%	0	0,00%
Oralgaz	0	0,00%	0	0,00%	46	2,77%	46	2,28%
Pamukkale	0	0,00%	0	0,00%	0	0,00%	0	0,00%
Pegagaz	0	0,00%	0	0,00%	0	0,00%	0	0,00%
Petrol Ofisi	0	0,00%	0	0,00%	149	8,91%	149	7,32%
Selçukgaz	0	0,00%	0	0,00%	0	0,00%	0	0,00%
Selgaz	0	0,00%	0	0,00%	0	0,00%	0	0,00%
Shell%Turcas	0	0,00%	0	0,00%	134	8,03%	134	6,59%
Sorgun	30	8,92%	3	9,15%	50	3,00%	83	4,07%
Şangaz	0	0,00%	0	0,00%	0	0,00%	0	0,00%
Şarkgaz	0	0,00%	0	0,00%	0	0,00%	0	0,00%
Şiringaz	0	0,00%	0	0,00%	0	0,00%	0	0,00%
Torsan	0	0,00%	0	0,00%	0	0,00%	0	0,00%
Total	0	0,00%	0	0,00%	33	1,97%	33	1,62%
Trabzongaz	0	0,00%	0	0,00%	0	0,00%	0	0,00%
Yamangaz	0	0,00%	0	0,00%	0	0,00%	0	0,00%
Yeni Ulaşlı	0	0,00%	0	0,00%	0	0,00%	0	0,00%
Yıldırım	6	1,66%	0	0,00%	60	3,59%	66	3,22%
Yurtgaz	0	0,00%	0	0,00%	0	0,00%	0	0,00%
Yurtpet	0	0,00%	0	0,00%	0	0,00%	0	0,00%
Yücelgaz	0	0,00%	0	0,00%	0	0,00%	0	0,00%
TOPLAM	337	100	28	100	1.672	100	2.037	100,00%

Tablo 2.88: Dağıtıcı şirketlerin Zonguldak ili satışlarının ürün bazlı dağılımı

Dağıtıcı	Tüplü LPG		Dökme LPG		Otogaz		TOPLAM	
	Satış (ton)	Pazar Payı	Satış (ton)	Pazar Payı	Satış (ton)	Pazar Payı	Satış (ton)	Pazar Payı
Aytemiz	0	0,00%	0	0,00%	0	0,00%	0	0,00%
Adagaz	0	0,00%	0	0,00%	0	0,00%	0	0,00%
Akçagaz	47	5,04%	1	3,61%	0	0,00%	48	1,94%
Akgaz	0	0,00%	0	0,00%	0	0,00%	0	0,00%
Akpet	0	0,00%	0	0,00%	37	2,44%	37	1,49%
Altingaz	0	0,00%	0	0,00%	0	0,00%	0	0,00%
Anadolugaz	0	0,00%	0	0,00%	0	0,00%	0	0,00%
Antgaz	0	0,00%	0	0,00%	0	0,00%	0	0,00%
Argaz	0	0,00%	0	0,00%	0	0,00%	0	0,00%
Asgaz	0	0,00%	0	0,00%	0	0,00%	0	0,00%
Atalikit	0	0,00%	0	0,00%	0	0,00%	0	0,00%
Avgaz	0	0,00%	0	0,00%	0	0,00%	0	0,00%
Aygaz	444	47,50%	17	50,82%	481	31,65%	941	37,86%
Birgaz	0	0,00%	0	0,00%	0	0,00%	0	0,00%
BP Gaz	23	2,43%	0	0,00%	38	2,50%	61	2,44%
Class Gaz	0	0,00%	0	0,00%	0	0,00%	0	0,00%
Çelebigaz	0	0,00%	0	0,00%	0	0,00%	0	0,00%
Enerjigaz	0	0,00%	0	0,00%	0	0,00%	0	0,00%
Eragaz	0	0,00%	0	0,00%	0	0,00%	0	0,00%
Erciyesgaz	0	0,00%	0	0,00%	7	0,46%	7	0,28%
Ergaz	0	0,00%	0	0,00%	0	0,00%	0	0,00%
Erolgaz	0	0,00%	0	0,00%	0	0,00%	0	0,00%
Eurogaz	0	0,00%	0	0,00%	0	0,00%	0	0,00%
Fullgaz	0	0,00%	0	0,00%	0	0,00%	0	0,00%
Gapgaz	0	0,00%	0	0,00%	0	0,00%	0	0,00%
Gazmer	0	0,00%	0	0,00%	0	0,00%	0	0,00%
Gazpa	0	0,00%	0	0,00%	0	0,00%	0	0,00%
Gesan	0	0,00%	0	0,00%	0	0,00%	0	0,00%
Güneşgaz	2	0,19%	2	5,81%	0	0,00%	4	0,15%
Güneygaz	0	0,00%	0	0,00%	0	0,00%	0	0,00%
Güvenalgaz	0	0,00%	0	0,00%	0	0,00%	0	0,00%
Güvengaz	0	0,00%	0	0,00%	0	0,00%	0	0,00%
Habaş	5	0,52%	0	0,00%	0	0,00%	5	0,19%
Hasgaz	0	0,00%	0	0,00%	0	0,00%	0	0,00%
Hilal Tüp	0	0,00%	0	0,00%	0	0,00%	0	0,00%
Hizmetgaz	0	0,00%	0	0,00%	0	0,00%	0	0,00%
Hürgaz	0	0,00%	0	0,00%	0	0,00%	0	0,00%
İpragaz	164	17,50%	13	39,77%	210	13,80%	386	15,53%
Jetgaz	0	0,00%	0	0,00%	0	0,00%	0	0,00%
Kalegaz	0	0,00%	0	0,00%	0	0,00%	0	0,00%
Kaleli Best	0	0,00%	0	0,00%	0	0,00%	0	0,00%
Karadeniz	0	0,00%	0	0,00%	0	0,00%	0	0,00%
Koçgaz	0	0,00%	0	0,00%	0	0,00%	0	0,00%
Kongaz	0	0,00%	0	0,00%	0	0,00%	0	0,00%
Likitgaz	0	0,00%	0	0,00%	0	0,00%	0	0,00%
Margaz	0	0,00%	0	0,00%	0	0,00%	0	0,00%
Mavigöl	0	0,00%	0	0,00%	0	0,00%	0	0,00%
Milangaz	174	18,63%	0	0,00%	131	8,64%	305	12,28%
Mogaz	76	8,18%	0	0,00%	56	3,67%	132	5,32%
Mygaz	0	0,00%	0	0,00%	0	0,00%	0	0,00%
Nargaz	0	0,00%	0	0,00%	0	0,00%	0	0,00%
Netgaz	0	0,00%	0	0,00%	0	0,00%	0	0,00%
Oralgaz	0	0,00%	0	0,00%	0	0,00%	0	0,00%
Pamukkale	0	0,00%	0	0,00%	0	0,00%	0	0,00%
Pegagaz	0	0,00%	0	0,00%	0	0,00%	0	0,00%
Petrol Ofisi	0	0,00%	0	0,00%	240	15,84%	240	9,67%
Selçukgaz	0	0,00%	0	0,00%	0	0,00%	0	0,00%
Selgaz	0	0,00%	0	0,00%	0	0,00%	0	0,00%
Shell%Turcas	0	0,00%	0	0,00%	216	14,25%	216	8,70%
Sorgun	0	0,00%	0	0,00%	0	0,00%	0	0,00%
Şangaz	0	0,00%	0	0,00%	0	0,00%	0	0,00%
Şarkgaz	0	0,00%	0	0,00%	0	0,00%	0	0,00%
Şiringaz	0	0,00%	0	0,00%	0	0,00%	0	0,00%
Torsan	0	0,00%	0	0,00%	0	0,00%	0	0,00%
Total	0	0,00%	0	0,00%	84	5,53%	84	3,38%
Trabzongaz	0	0,00%	0	0,00%	0	0,00%	0	0,00%
Yamangaz	0	0,00%	0	0,00%	0	0,00%	0	0,00%
Yeni Ulaşlı	0	0,00%	0	0,00%	0	0,00%	0	0,00%
Yıldırım	0	0,00%	0	0,00%	11	0,72%	11	0,44%
Yurtgaz	0	0,00%	0	0,00%	8	0,50%	8	0,31%
Yurtpet	0	0,00%	0	0,00%	0	0,00%	0	0,00%
Yücelgaz	0	0,00%	0	0,00%	0	0,00%	0	0,00%
TOPLAM	935	100	33	100	1.519	100	2.486	100,00%

