



# Doğal Gaz Piyasası Sektör Raporu 2015





**T.C. ENERJİ PİYASASI  
DÜZENLEME KURUMU**

# **DOĞAL GAZ PİYASASI 2015 YILI SEKTÖR RAPORU**

Bu raporda yer alan tüm bilgi, tablo ve şekillerin her hakkı saklıdır.  
Kaynak gösterilmeden kullanılamaz.

T.C. ENERJİ PİYASASI DÜZENLEME KURUMU  
Strateji Geliştirme Dairesi Başkanlığı

ANKARA, 2016

**Önemli Hatırlatma:** Lisans sahibi firmalar, Enerji Piyasası Bildirim Yönetmeliğinin ilgili hükümleri çerçevesinde bildirim düzeltme talebinde bulunarak daha önce Kuruma sundukları verilerde düzeltme yapabilmektedir. Bu sebeple yayımlanan raporlar arasında veri farklılıkları olabilmektedir.

Bu rapor, Resmi İstatistik Programı kapsamında yayımlanmaktadır.



## *Başkanın Mesajı*

Enerji Piyasası Düzenleme Kurumu olarak istikrarlı, şeffaf ve rekabetçi bir enerji piyasasının oluşturulması hedefi doğrultusunda, gerek piyasada faaliyet gösteren şirketlerin ihtiyaçlarını gerekse tüketicilerin haklarını göz önünde bulundurarak, Kurumumuza verilmiş olan düzenleme görevini en iyi şekilde yerine getirebilmek için büyük bir gayretle çalışmaktayız.

Kurumumuzca yapılan çalışmalar neticesinde, doğal gaz piyasasında faaliyet gösteren kişiler, 2013 yılı Nisan ayından itibaren faaliyetlerine ilişkin bildirimlerini elektronik imza kullanarak yapmaya başlamışlardır. Piyasada faaliyet gösteren kişilerin yaptıkları bildirimlerin Kurumumuzca detaylı olarak incelenip derlenmesi suretiyle hazırlanan ve 2015 yılı Ocak ayından itibaren yayımlanmaya başlanan aylık doğal gaz piyasası sektör raporlarında, tüm paydaşlarımız için yararlı olabileceğini düşündüğümüz detaylı verileri paylaşmaya çalışmaktayız.

Gelinen aşamada, piyasada faaliyet gösteren firmalardan alınan verilere göre, 2015 yılı sonu itibariyle 80 ilimizdeki tüketicilere, sıkıştırılmış halde, sıvılaştırılmış halde veya boru hatlarıyla doğal gaz arzı sağlanmıştır. 13 yıl önce 6 il merkezinde doğal gaz dağıtım yapılrken an itibariyle 77 il ve yaklaşık olarak 320 ilçeye doğal gaz iletim-dağıtım hatlarını ulaştırmış bulunmaktayız. Boru hatları ile doğal gaz ulaşmayan şehirlerimiz için ise LNG ve CNG olarak doğal gaz kullanımının sağlanması için sektör tarafından yapılan çalışmalar devam etmektedir. Doğal gaz sektöründeki 69 dağıtım şirketi tarafından yaklaşık 12.000 kişiye istihdam sağlanmış ve 11,5 milyar TL'yi bulan şebeke yatırımı yapılmış durumdadır. Öte yandan, piyasada faaliyet gösteren şirketler arz güvenliği açısından spot LNG ithalatını arttırmaya devam etmektedirler.

Doğal gaz arz tarafında sektör paydaşlarımızın ve doğal gaz kullanan vatandaşlarımızın haklarını ve memnuniyetini göz önüne alarak hem tüketici hem de yatırımcı açısından ihtiyaç duyulan düzenlemeleri yapmaya devam edeceğiz.

Çalışmalarımızın, paydaşların görüşleriyle daha da zenginleşeceğini bilincindeyiz. Bu sebeple, yayımladığımız aylık ve yıllık doğal gaz sektör raporları ile ilgili olarak tüm paydaşlardan gelecek yapıcı eleştirilere açığız.

Enerji Piyasası Düzenleme Kurumu Başkanı olarak, 2015 yılı Doğal Gaz Piyasası Sektör Raporunun ilgili tüm kişi, kurum ve kuruluşlara faydalı olmasını temenni ederim.

**Mustafa YILMAZ**  
**Kurum Başkanı**



## YÖNETİCİ ÖZETİ

### ➤ Üretim

- ✓ Yurt içinde üretim yapan toptan satış lisansı sahibi 9 şirket tarafından 2015 yılında 381,37 milyon Sm<sup>3</sup> doğal gaz satışa sunulmuştur. Üretimi yapılarak satışa sunulan gaz miktarı 2014 yılına göre %20,45 azalmıştır.

### ➤ İthalat

- ✓ 2015 yılında, 48.427,08 milyon Sm<sup>3</sup> doğal gaz ithal edilmiştir. Doğal gaz ithalatı 2014 yılına kıyasla %1,70 oranında azalmıştır. 2015 yılında, ithalat %55,31'lik payla en fazla Rusya'dan yapılmıştır.
- ✓ 2015 yılında toplam 7.648,96 milyon Sm<sup>3</sup> LNG ithalatı yapılmış olup, söz konusu miktar toplam ithalatın %15,79'udur. Toplam LNG ithalatının %48,35'lik bölümü Spot LNG ithalatı olup, geri kalan kısmı BOTAŞ tarafından Cezayir ve Nijerya'dan ithal edilen uzun dönem sözleşmeli ithalat miktarı oluşturmaktadır.

### ➤ İhracat

- ✓ 2015 yılında ihracat lisansı sahibi 9 şirketten yine sadece BOTAŞ faaliyette bulunmuş olup bahse konu şirket tarafından Yunanistan'a 623,94 milyon Sm<sup>3</sup> doğal gaz ihraç edilmiştir.

### ➤ Depolama

- ✓ 2015 yılında depolama tesis kapasitelerinde bir değişiklik olmamıştır. Depoların yıl sonu toplam stok miktarı 2.126,76 milyon Sm<sup>3</sup> olarak gerçekleşmiştir.

### ➤ Tüketim

- ✓ 22/01/2015 tarih ve 5433-2 sayılı Kurul Kararı ile 50.862.943.531 Sm<sup>3</sup> olarak belirlenen 2015 yılı ulusal doğal gaz tüketim miktarı 5,63% sapmayla 47.999.276.834 Sm<sup>3</sup> olarak gerçekleşmiştir.
- ✓ 2015 yılında, 535,40 milyon Sm<sup>3</sup> LNG, ulusal iletim şebekesi kullanılmadan doğrudan tüketiciler tarafından tüketilmiştir. Söz konusu miktarın toplam ulusal doğal gaz tüketimi içindeki payı % 1,12 olarak hesaplanmıştır.

### ➤ Şehir İçi Doğal Gaz Dağıtım

- ✓ 2015 sonu itibarıyla; doğal gaz dağıtım lisansı almış şirketlerce gerçekleştirilen toplam yatırım tutarı (işletme giderleri ve KDV hariç), 11.703.773.769 TL, inşa edilen çelik hat uzunluğu 10.181.518 m ve polietilen boru hatlarının uzunluğu (Servis hattı uzunluğu hariç) 68.451.558 m olarak gerçekleşmiştir.
- ✓ 2015 yılı sonu itibarıyla doğal gaz dağıtım lisansı sahibi şirketlerin doğal gaz hizmeti götürdüğü toplam konut abone sayısı 11.638.421'e; serbest tüketici sayısı ise yaklaşık 483.212'ye ulaşmıştır.

## 2015 YILI DOĞAL GAZ PİYASASI GENEL GÖRÜNÜMÜ

### Üretim Yapan Toptan Satış Lisansı Sahibi Şirketlerce Satışa Sunulan Doğal Gazın Üretim Yapıldığı İllere Göre Dağılımı (milyon Sm<sup>3</sup>)

İLLER	Genel Toplam
ADİYAMAN	0,26
DÜZCE	44,08
EDİRNE	3,55
İSTANBUL	24,04
KIRKLARELİ	54,96
MARDİN	2,14
TEKİRDAĞ	252,35
<b>Genel Toplam</b>	<b>381,37</b>

### Kaynak Ülkelere göre Doğal Gaz İthalat Miktarları (milyon Sm<sup>3</sup>)

	Rusya	İran	Azerbaycan	Cezayir	Nijerya	Diğer*	Toplam
<b>2015</b>	26.783	7.826	6.169	3.916	1.240	2.493	<b>48.427</b>

\* Spot LNG ithalatının yapıldığı ülkeleri temsil etmektedir.

### İhracat Miktarı (milyon Sm<sup>3</sup>)

İhracat yapan şirket	Doğal gazın ihraç edildiği ülke	Miktar
BOTAŞ	Yunanistan	<b>623,94</b>

### Yıl Sonu Toplam Stok Miktarları (milyon Sm<sup>3</sup>)

Yıllar	Miktar
2014	1.873,08
2015	2.126,76

### Sektörlere Göre Doğal Gaz Tüketim Miktarları (milyon Sm<sup>3</sup>)

Sektör	2014	2015
Dönüşüm/Çevrim Sektörü	23.441,97	19.010,67
Enerji Sektörü	367,41	302,34
Ulaşım Sektörü	86,56	423,11
Sanayi Sektörü	12.375,53	13.965,53
Hizmet Sektörü	3.018,49	3.160,64
Konutlar	9.304,42	11.000,36
Diğer	122,80	136,63
<b>Genel Toplam</b>	<b>48.717,18</b>	<b>47.999,28</b>

# İÇİNDEKİLER

<b>TÜRKİYE DOĞAL GAZ PİYASASI.....</b>	<b>1</b>
<b>1. Üretim.....</b>	<b>1</b>
1.1. İl Bazında Üretim Miktarı .....	3
1.2. Şirket Bazında Üretim Miktarı.....	3
<b>2. Yurtdışı ile Doğal Gaz Ticareti .....</b>	<b>6</b>
2.1 İthalat.....	6
2.1.1 Boru Hatlarıyla İthalat .....	6
2.1.2 Sıvılaştırılmış Doğal Gaz (LNG) ve Spot LNG İthalatı .....	6
2.1.3 Doğal Gaz İthalat Verileri .....	7
2.2 Üretim - İthalat Değerlendirmesi .....	15
2.3 İhracat.....	16
<b>3. Depolama.....</b>	<b>18</b>
3.1 Yer Altı Doğal Gaz Depolama.....	19
3.2 LNG Depolama.....	19
<b>4. Toptan Satış .....</b>	<b>20</b>
4.1 Boru Hatlarıyla Toptan Satış.....	21
4.2 LNG Toptan Satışı .....	21
4.3 Doğal Gaz Piyasasında Faaliyet Gösteren Lisans Sahipleri Arasındaki Doğal Gaz Ticareti.....	22
<b>5. Sıkıştırılmış Doğal Gaz (CNG) .....</b>	<b>24</b>
<b>6. İletim .....</b>	<b>25</b>
6.1 Boru Hatlarıyla İletim .....	25
6.2 LNG İletimi.....	28
<b>7. Dağıtım.....</b>	<b>30</b>
7.1 Dağıtım Lisans İhaleleri .....	30
7.2 Şebeke Yatırım Performansları.....	30
7.3 Abonelik ve Bağlantı Bilgileri.....	35
7.4 Doğal Gaz Dağıtım Hizmetinin Durdurulması (Geçici Gaz Kesintisi) .....	46
7.5 Başvuru ve Şikâyetler.....	46
7.6 Fatura İtirazları.....	47
7.7 Acil Müdahale.....	48
7.8 İstihdam.....	48
<b>8. Tüketim .....</b>	<b>50</b>
8.1 Sektörel Tüketim .....	50
8.2 İl Bazında Tüketim.....	53
8.3 Lisans Sahiplerince Nihai Tüketicilere Yapılan Doğal Gaz Satış Miktarları.....	55
<b>9. Tarife ve Fiyatlandırma .....</b>	<b>62</b>
9.1 Dünya .....	62
9.2 Avrupa Birliği ve Türkiye .....	63
<b>10. Tüm İller Bazında 2015 Yılı Doğal Gaz Satışlarının Şirketlere ve Sektörlere Göre Ayrıntılı Dağılımı (Sm<sup>3</sup>) .....</b>	<b>65</b>

## TABLÖLAR LİSTESİ

Tablo 1.1:	2007-2015 Yılları Doğal Gaz Üretim Miktarları (Milyon Sm <sup>3</sup> ) .....	1
Tablo 1.2:	2015 Yılı İllere ve Aylara Göre Doğal Gaz Üretimi (Milyon Sm <sup>3</sup> ).....	3
Tablo 1.3:	Toptan Satış Lisansı Sahibi Doğal Gaz Üretim Şirketlerinin 2015 Yılı Aylık Doğal Gaz Üretim Miktarları (Milyon Sm <sup>3</sup> ) .....	4
Tablo 2.1:	2005-2015 Yılları Doğal Gaz İthalat Miktarları (Milyon Sm <sup>3</sup> ) .....	7
Tablo 2.2:	2015 Yılı Şirketler Bazında Doğal Gaz İthalatı (Milyon Sm <sup>3</sup> ).....	8
Tablo 2.3:	2012-2015 Yılları Aylık Doğal Gaz İthalatının Karşılaştırılması (Milyon Sm <sup>3</sup> ) .....	9
Tablo 2.4:	2015 Yılı Uzun Dönemli İthalat ve Spot LNG İthalatı Aylık Verileri (Milyon Sm <sup>3</sup> ) .....	11
Tablo 2.5:	2014-2015 Yılları Uzun Dönemli LNG İthalatı ve Deđişim Oranı (Milyon Sm <sup>3</sup> ) .....	12
Tablo 2.6:	2015 Yılı Spot LNG İthalatı (Milyon Sm <sup>3</sup> ).....	13
Tablo 2.7:	2008-2015 Yılları Spot LNG İthalatını Gerçekleştiren Şirketlerin Payları (%) .....	14
Tablo 2.8:	2007-2015 Yıllarında Gerçekleşen İhracat Miktarları (Milyon Sm <sup>3</sup> ) .....	16
Tablo 2.9:	Yıllara Göre İhraç Edilen Doğal Gaz Miktarının Aylık Dađılımı (Milyon Sm <sup>3</sup> ) .....	16
Tablo 3.1:	Yıllara Göre Ay Sonu Doğal Gaz Stok Miktarları (Milyon Sm <sup>3</sup> ) .....	18
Tablo 3.2:	2015 Yılı Aylara Göre LNG Depo Tesislerinden Çıkan Gaz Miktarı (Milyon Sm <sup>3</sup> ).....	19
Tablo 4.1:	Boru Gazı Olarak Yapılan Toptan Satışların Lisans Türüne Göre Miktarları (Milyon Sm <sup>3</sup> ).....	21
Tablo 4.2:	LNG Olarak Yapılan Toptan Satışların Lisans Türüne Göre Miktarları (Milyon Sm <sup>3</sup> ) .....	22
Tablo 4.3:	2015 Yılında Doğal Gaz Piyasasında Faaliyet Gösteren Lisans Sahiplerinin Aralarında Yaptıkları Toplam Doğal Gaz Satış Miktarı (Milyon Sm <sup>3</sup> ) .....	22
Tablo 4.4:	2015 Yılında Doğal Gaz Piyasasında Faaliyet Gösteren Lisans Sahiplerine En Fazla Doğal Gaz Satan 10 Şirketin Satış Payları (Milyon Sm <sup>3</sup> ) .....	22
Tablo 4.5:	Doğal Gaz Piyasasında Faaliyet Gösteren Lisans Sahiplerinin 2015 Yılında Diğer Lisans Sahiplerinden Satın Aldıkları Toplam Doğal Gaz Miktarı (Milyon Sm <sup>3</sup> ) .....	23
Tablo 4.6:	2015 Yılında Doğal Gaz Piyasasında Faaliyet Gösteren Lisans Sahiplerinden En Fazla Doğal Gaz Satın Alan Doğal Gaz Lisansı Sahibi 10 Şirketin Alış Payları (Milyon Sm <sup>3</sup> ).....	23
Tablo 5.1:	2007-2015 Yılları CNG Satış Miktarları (Milyon Sm <sup>3</sup> ) .....	24
Tablo 6.1:	2015 Yılında En Yüksek Günlük Çekiş Miktarının Aylık Dađılımı (Milyon Sm <sup>3</sup> ) .....	26
Tablo 6.2:	Yıllara Göre İletilen LNG Miktarlarının Aylık Dađılımı (Milyon Sm <sup>3</sup> ).....	28
Tablo 6.3:	Şirketlere Göre İletilen Aylık LNG Miktarları (Milyon Sm <sup>3</sup> ) .....	28
Tablo 7.1:	Dađıtım Bölgeleri Toplam Yatırım Tutarı, Çelik ve Polietilen Şebeke Uzunlukları .....	30
Tablo 7.2:	Dađıtım Bölgeleri Toplam Servis Hattı Uzunlukları ve Servis Hattı Sayıları .....	33
Tablo 7.3:	2015 Yılı Sonu İtibariyle İl ve Dađıtım Şirketi bazında Abone ve Serbest Tüketici Sayısının Dađılımı.....	35
Tablo 7.4:	2015 Yılı Sonu İtibariyle İl ve Dađıtım Şirketi bazında Konut Abone Sayısının Dađılımı.....	39
Tablo 7.5:	2015 Yılı Sonu İtibariyle Dađıtım Şirketi bazında Konut Abone Sayısı ve Konut Abone Tüketiminin Dađılımı (Milyon Sm <sup>3</sup> ).....	43
Tablo 7.6:	2015 Yılında Tüketiciler Tarafından Dađıtım Şirketlerine Yapılan Başvuru ve Şikâyet Konularının Dađılımı .....	46
Tablo 7.7:	2015 Yılı Aralık Ayı Sonu İtibariyle Dađıtım Şirketlerinin Personel Sayısı Bilgileri .....	48

Tablo 8.1:	2014 ve 2015 Yıllarındaki Doğal Gaz Tüketiminin Sektörlere Dağılımının Karşılaştırılması (Milyon Sm <sup>3</sup> ).....	50
Tablo 8.2:	2015 yılı İl Bazında Tüketim Miktarları (Sm <sup>3</sup> ).....	53
Tablo 8.3:	2015 Yılı İthalat Lisansı Sahiplerinin Nihai Tüketiciye Yaptığı Doğal Gaz Satış Miktarları (Milyon Sm <sup>3</sup> ) .....	55
Tablo 8.4:	2015 Yılı Sıkıştırılmış Doğal gaz Lisansı Sahiplerinin Nihai Tüketiciye Yaptığı Doğal Gaz Satış Miktarları (Milyon Sm <sup>3</sup> ) .....	56
Tablo 8.5:	2015 Yılı Toptan Satış Lisansı Sahiplerinin Nihai Tüketiciye Yaptığı Doğal Gaz Satış Miktarları (Milyon Sm <sup>3</sup> ) .....	57
Tablo 8.6:	2015 Yılı Doğal Gaz Dağıtım Lisansı Sahiplerinin Nihai Tüketiciye Yaptığı Doğal Gaz Satış Miktarları (Milyon Sm <sup>3</sup> ) .....	57
Tablo 8.7:	2015 Yılı Ülke Genelindeki Nihai Tüketicilere En Fazla Doğal Gaz Satışı Gerçekleştiren 10 Şirketin Satış Payları (Milyon Sm <sup>3</sup> ) .....	59
Tablo 8.8:	2015 Yılı Dağıtım Şirketlerinin Serbest Tüketicilere Taşıma Yaptığı Gaz Miktarları ve Payları (Milyon Sm <sup>3</sup> ) .....	59
Tablo 9.1:	Tüketim Aralıklarına Göre Konut Doğal Gaz Fiyatları (vergiler hariç), 2015.....	63
Tablo 9.2:	Tüketim Aralıklarına Göre Konut Doğal Gaz Fiyatları (vergiler dâhil), 2015 .....	63
Tablo 9.3:	Tüketim Aralıklarına Göre Sanayi Doğal Gaz Fiyatları (vergiler hariç), 2015 .....	63
Tablo 9.4:	Tüketim Aralıklarına Göre Sanayi Doğal Gaz Fiyatları (vergiler dâhil), 2015 .....	64
Tablo 10.1	ADANA.....	65
Tablo 10.2	ADİYAMAN.....	66
Tablo 10.3	AFYONKARAHİSAR.....	66
Tablo 10.4	AĞRI .....	67
Tablo 10.5	AKSARAY.....	67
Tablo 10.6	AMASYA .....	68
Tablo 10.7	ANKARA .....	68
Tablo 10.8	ANTALYA.....	69
Tablo 10.9	ARDAHAN .....	70
Tablo 10.10	ARTVİN .....	70
Tablo 10.11	AYDIN .....	71
Tablo 10.12	BALIKESİR.....	72
Tablo 10.13	BARTIN .....	73
Tablo 10.14	BATMAN .....	73
Tablo 10.15	BAYBURT .....	74
Tablo 10.16	BİLECİK .....	74
Tablo 10.17	BİNGÖL .....	75
Tablo 10.18	BİTLİS .....	75
Tablo 10.19	BOLU .....	75
Tablo 10.20	BURDUR.....	76
Tablo 10.21	BURSA.....	76
Tablo 10.22	ÇANAKKALE.....	78

Tablo 10.23 ÇANKIRI.....	78
Tablo 10.24 ÇORUM .....	79
Tablo 10.25 DENİZLİ .....	80
Tablo 10.26 DİYARBAKIR .....	81
Tablo 10.27 DÜZCE .....	82
Tablo 10.28 EDİRNE .....	83
Tablo 10.29 ELAZIĞ .....	83
Tablo 10.30 ERZİNCAN.....	84
Tablo 10.31 ERZURUM .....	84
Tablo 10.32 ESKİŞEHİR .....	85
Tablo 10.33 GAZİANTEP.....	86
Tablo 10.34 GİRESUN.....	87
Tablo 10.35 GÜMÜŞHANE .....	87
Tablo 10.36 HAKKARİ .....	87
Tablo 10.37 HATAY.....	88
Tablo 10.38 IĞDIR .....	89
Tablo 10.39 ISPARTA .....	89
Tablo 10.40 İSTANBUL.....	90
Tablo 10.41 İZMİR .....	91
Tablo 10.42 KAHRAMANMARAŞ .....	93
Tablo 10.43 KARABÜK.....	93
Tablo 10.44 KARAMAN .....	94
Tablo 10.45 KARS .....	94
Tablo 10.46 KASTAMONU .....	94
Tablo 10.47 KAYSERİ.....	95
Tablo 10.48 KIRIKKALE.....	96
Tablo 10.49 KIRKLARELİ.....	96
Tablo 10.50 KIRŞEHİR .....	97
Tablo 10.51 KİLİS .....	98
Tablo 10.52 KOCAELİ.....	98
Tablo 10.53 KONYA.....	100
Tablo 10.54 KÜTAHYA.....	101
Tablo 10.55 MALATYA.....	102
Tablo 10.56 MANİSA .....	102
Tablo 10.57 MARDİN.....	103
Tablo 10.58 MERSİN .....	104
Tablo 10.59 MUĞLA .....	105
Tablo 10.60 MUŞ.....	106
Tablo 10.61 NEVŞEHİR.....	106
Tablo 10.62 NİĞDE .....	107
Tablo 10.63 ORDU .....	107

Tablo 10.64	OSMANİYE	108
Tablo 10.65	RİZE	109
Tablo 10.66	SAKARYA	109
Tablo 10.67	SAMSUN	111
Tablo 10.68	SİİRT	112
Tablo 10.69	SİNOP	112
Tablo 10.70	SİVAS	113
Tablo 10.71	ŞANLIURFA	114
Tablo 10.72	ŞIRNAK	115
Tablo 10.73	TEKİRDAĞ	115
Tablo 10.74	TOKAT	116
Tablo 10.75	TRABZON	117
Tablo 10.76	TUNCELİ	117
Tablo 10.77	UŞAK	118
Tablo 10.78	VAN	118
Tablo 10.79	YALOVA	119
Tablo 10.80	YOZGAT	119
Tablo 10.81	ZONGULDAK	120
Tablo 10.82	DİĞER*	120
Tablo 10.83	TÜRKİYE	121

## ŞEKİLLER LİSTESİ

Şekil 1.1:	2007-2015 Yılları Doğal Gaz Üretim Miktarları (Milyon Sm <sup>3</sup> )	2
Şekil 1.2:	2012-2015 Yılları Aylık Doğal Gaz Üretimi Karşılaştırması (Milyon Sm <sup>3</sup> )	2
Şekil 1.3:	2015 Yılı Üretim Sahalarının Bulunduğu İllere Göre Doğal Gaz Üretim Oranları (%)	3
Şekil 1.4:	Toptan Satış Lisansı Sahibi Doğal Gaz Üretim Şirketlerinin 2015 Yılı Aylık Doğal Gaz Üretim Payları (%)	4
Şekil 1.5:	2015 Yılı Doğal Gaz Üretimi Yapan Toptan Satış Lisansı Sahibi Şirketlerin Üretim Payları (%)	5
Şekil 1.6:	2015 Yılı Üretim Yapan Toptan Satış Lisansı Sahibi Şirketlerin Satış Yaptıkları Müşterilerin Payları (%)	5
Şekil 2.1:	2015 Yılı Kaynak Ülkeler Bazında Türkiye'nin Doğal Gaz İthalatı (%)	7
Şekil 2.2:	2005-2015 Yılları İthalat Kaynakları Payları Değişimi (%)	8
Şekil 2.3:	2015 Yılı Doğal Gaz İthalatında Şirketlerin Payları (%)	9
Şekil 2.4:	2012-2015 Yılları Aylık İthalat Miktarları Karşılaştırması (Milyon Sm <sup>3</sup> )	10
Şekil 2.5:	2015 Yılı Toplam İthalatta Boru Gazı-LNG Payları (%)	10
Şekil 2.6:	2015 Yılı Toplam İthalatta Uzun Dönemli İthalat Lisansı ile Yapılan İthalat ve Spot LNG İthalatı Payları (%)	11
Şekil 2.7:	2015 Yılı Uzun Dönemli İthalat Lisansı Sahibi Şirketlerin İthalat Miktarlarının İthalatın Gerçekleştiği Ülkelere Göre Dağılımı (%)	11
Şekil 2.8:	2015 Yılı Uzun Dönemli İthalat ve Spot LNG İthalatı Aylık Karşılaştırması (Milyon Sm <sup>3</sup> )	12

Şekil 2.9:	2014-2015 Yılları Uzun Dönemli LNG İthalatının İthalat Yapılan Ükelere Göre Dağılımı (Milyon Sm <sup>3</sup> ).....	12
Şekil 2.10:	2006-2015 Yılları Arası Spot LNG İthalatı Değişimi (Milyon Sm <sup>3</sup> ) .....	13
Şekil 2.11:	2015 Yılı Spot LNG İthalatının İthalat Yapılan Ükelere Göre Dağılımı (%).....	14
Şekil 2.12:	2008-2015 Yılları Spot LNG İthalatını Gerçekleştiren Şirketlerin Payları (%) .....	15
Şekil 2.13:	2015 Yılı Toplam Doğal Gaz Arzının Karşılandığı Kaynakların Payları (%) .....	15
Şekil 2.14:	Yıllara Göre Doğal Gaz İhracat Miktarları (Milyon Sm <sup>3</sup> ) .....	16
Şekil 2.15:	2012 ve 2015 Yılları Arasında İhraç Edilen Gaz Miktarının Aylara Göre Karşılaştırması (Milyon Sm <sup>3</sup> ) .....	17
Şekil 3.1:	Yıllara Göre Ay Sonu Doğal Gaz Stok Miktarları (Milyon Sm <sup>3</sup> ).....	18
Şekil 3.2:	Aylara Göre İthalat-Tüketim-Stok Miktarları Karşılaştırması (Milyon Sm <sup>3</sup> ) .....	19
Şekil 4.1:	2015 Yılı İthalatçı Şirketler ve Üretim Şirketlerinin Doğal Gaz Arzındaki Payları (%) .....	20
Şekil 4.2:	2015 Yılı Boru Gazı Toptan Satışlarının Gaz Alımı Yapan Şirketlerin Lisans Türlerine Göre Dağılımı (%) .....	21
Şekil 5.1:	CNG (Satış) Lisansı Sahiplerinin Tedarikçilerinin Lisans Türlerine Göre Payları (%) .....	24
Şekil 5.2:	2015 Yılında Nihai Tüketicilere Yapılan CNG Satışlarının Lisans Türüne Göre Dağılımı (%).....	24
Şekil 6.1:	2015 Yılında İletim Şebekesine Giriş ve Çıkış Yapan Doğal Gaz Miktarının Aylık Dağılımı (Milyon Sm <sup>3</sup> ) .....	25
Şekil 6.2:	2015 Yılında En Yüksek Günlük Çekiş Miktarının Aylık Dağılımı (Milyon Sm <sup>3</sup> ) .....	26
Şekil 6.3:	2015 Yılında Gerçekleşen Sanal Ticaretin Aylık Dağılımı (Milyon Sm <sup>3</sup> ).....	26
Şekil 6.4:	2015 Yılında İletim Şebekesinde Gerçekleşen Dengesizlik Miktarının Aylık Dağılımı (Milyon Sm <sup>3</sup> ).....	27
Şekil 6.5:	2015 Yılında İletim Şebekesinde Gerçekleşen Gün Sonu Ticaretinin Aylık Dağılımı (Milyon Sm <sup>3</sup> ).....	27
Şekil 6.6:	Yıllara Göre İletilen Aylık LNG Miktarları (Milyon Sm <sup>3</sup> ).....	29
Şekil 6.7:	Yıllara Göre İletilen LNG Miktarlarının Karşılaştırması (Milyon Sm <sup>3</sup> ).....	29
Şekil 7.1:	2015 Yılı Sonu İtibariyle Abone-Serbest Tüketici Sayısının Dağılımı (%).....	39
Şekil 7.2:	Doğal Gaz Abonelerinin 2015 Yılı Aylık Doğal Gaz Tüketim Miktarları (Milyon Sm <sup>3</sup> ) .....	45
Şekil 7.3:	2015 Yılı Konut Abone Sayısının Doğal Gaz Kullanım Türüne Göre Dağılımı (%).....	45
Şekil 7.4:	2015 Yılı Geçici Doğal Gaz Kesintisi Nedenleri (%) .....	46
Şekil 7.5:	2015 Yılında Tüketiciler Tarafından Dağıtım Şirketlerine Yapılan Başvuru ve Şikâyet Konuları (%) .....	47
Şekil 7.6:	2015 Yılı Tüketicilerin Fatura İtiraz Başvuruları (%).....	47
Şekil 8.1:	2015 Yılı Doğal Gaz Sektörel Tüketim Dağılımı (%).....	51
Şekil 8.2:	Aylık Bazda Sektörel Tüketim Dağılımlarının Toplam Tüketime Etkileri (Milyon Sm <sup>3</sup> ).....	52
Şekil 8.3:	2015 Yılı Aylık Doğal Gaz Sektörel Tüketim Seyri (Milyon Sm <sup>3</sup> ).....	53
Şekil 8.4:	2015 Yılı Doğal Gaz Dağıtım Bölgelerindeki Toplam Boru Gazı Tüketim Miktarı (Milyon Sm <sup>3</sup> ) .....	61
Şekil 9.1:	2010-2015 Yılları Arasında Dünya Doğal Gaz Fiyatları (\$/1000m <sup>3</sup> )* .....	62
Şekil 9.2:	2015 Yılında Dünya Doğal Gaz Fiyatları (\$/1000m <sup>3</sup> )* .....	62

# TÜRKİYE DOĞAL GAZ PIYASASI

Türkiye doğal gaz piyasasının hukuki altyapısını oluşturan “4646 sayılı Doğal Gaz Piyasası Kanunu”nda (Kanun) ithalat, iletim, depolama, toptan satış, ihracat, dağıtım, sıkıştırılmış doğal gaz (CNG) dağıtım ve iletimi, yürütülmesi için lisans alınması zorunlu piyasa faaliyetleri olarak sayılmıştır. Doğal gazın üretilerek satışa sunulması ile Kanunda piyasa faaliyeti olarak sayılan faaliyetlere ve tüketime ilişkin veri ve Şekillere alt başlıklar halinde bu bölümde yer verilmiştir.

## 1. Üretim

Doğal gaz arama ve üretim faaliyetleri, 6491 sayılı Türk Petrol Kanununa göre Petrol İşleri Genel Müdürlüğü (PİGM) tarafından verilen arama ve işletme ruhsatları kapsamında gerçekleştirilmektedir. Üretim faaliyeti, Kanunda piyasa faaliyeti olarak sayılmamakla birlikte üretim şirketleri, ürettikleri doğal gazı Kurumdan toptan satış lisansı almak kaydıyla toptan satış şirketlerine, ithalatçı şirketlere, ihracatçı şirketlere, dağıtım şirketlerine, kuyu başından olmak kaydıyla CNG satış şirketleri ile CNG iletim ve dağıtım şirketlerine veya serbest tüketicilere pazarlayabilir. Ayrıca, üretim şirketleri ihracat lisansı almak kaydıyla ürettikleri doğal gazı ihraç da edebilirler.

Bu kapsamda Kurum’dan toptan satış lisansı almış olan;

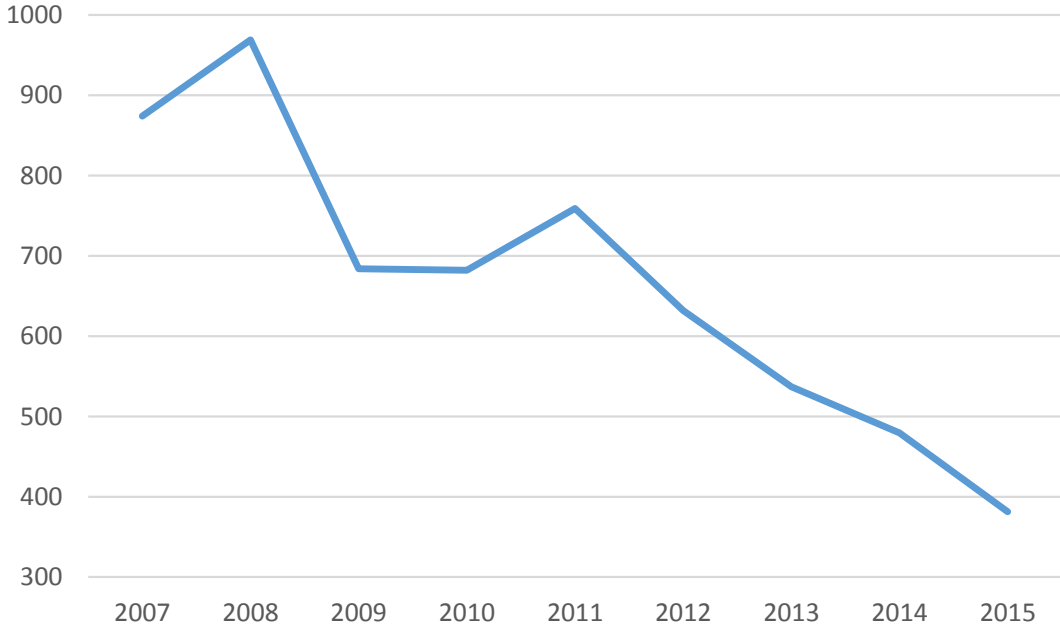
- Türkiye Petrolleri Anonim Ortaklığı (TPAO)
- Transatlantic Exploration Mediterranean International Pty.Ltd. (Merkezi: Avustralya) Türkiye Ankara Şubesi (TEMI)
- Tiway Turkey Limited Ankara Türkiye Şubesi (TIWAY)
- Thrace Basin Natural Gas (Türkiye) Corporation Türkiye-Ankara Şubesi (THRACE BASIN)
- Petrogas Petrol Gaz ve Petrokimya Ürünleri İnşaat San. ve Tic. A.Ş. (PETROGAS)
- Tiway Turkey Petrol Arama Üretim A.Ş. (TIWAY)
- Foinavon Energy, Inc. (Merkezi: Kanada) Türkiye-Ankara Şubesi (FOINAVON)
- Amity Oil International Pty. Limited Merkezi Avustralya Türkiye Ankara Şubesi (AMITY)
- MARSА Turkey B.V. (Merkezi Hollanda) Türkiye Ankara Şubesi (MARSА)
- Corporate Resources B.V. Limited Şirketi-Ankara-Türkiye Şubesi (CORPORATE RESOURCES)

tarafından Güney Doğu Anadolu, Trakya ve Batı Karadeniz bölgelerinde üretilen doğal gaz, üretim bölgelerinde bulunan sınai ve ticari kuruluşlara, dağıtım şirketlerine, ithalatçı şirketlere, toptan satış şirketlerine ve kuyu başından sıkıştırılmış doğal gaz lisansı sahibi şirketlere sunulmaktadır.

Toptan satış lisansı sahibi üretim şirketlerince gerçekleştirilen toplam doğal gaz üretim miktarları yıllar bazında Tablo 1.1’de verilmektedir.

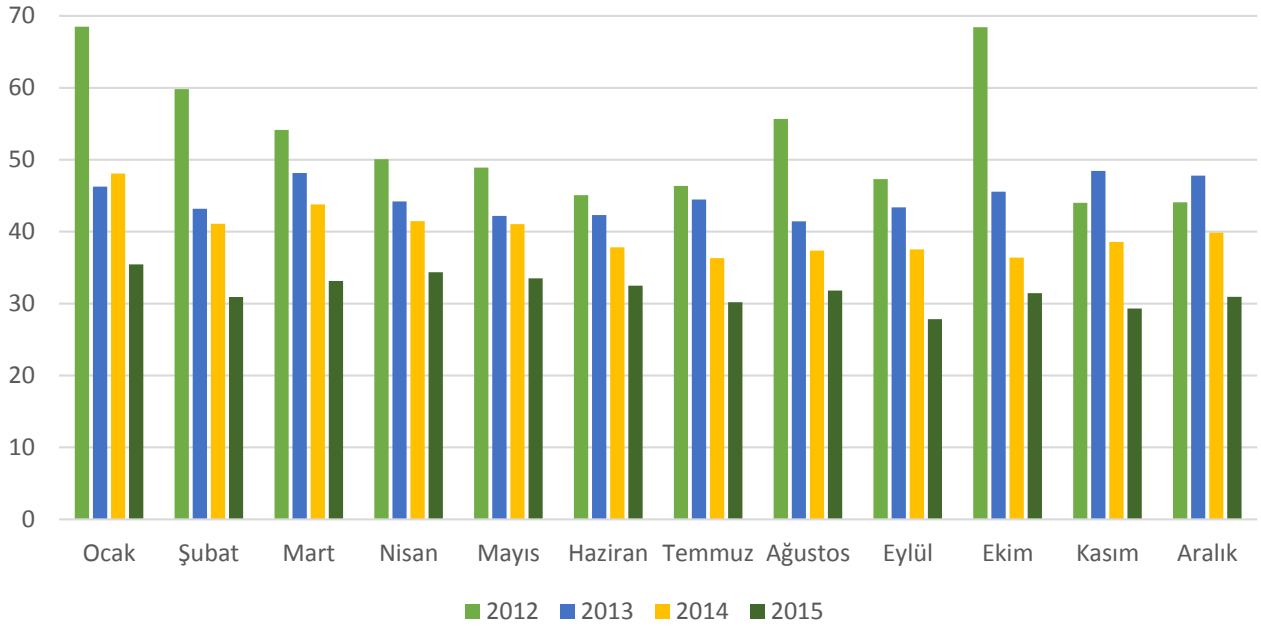
**Tablo 1.1: 2007-2015 Yılları Doğal Gaz Üretim Miktarları (Milyon Sm<sup>3</sup>)**

Yıllar	2007	2008	2009	2010	2011	2012	2013	2014	2015
Miktar	874	969	684	682	759	632	537	479	381



Şekil 1.1: 2007-2015 Yılları Doğal Gaz Üretim Miktarları (Milyon Sm<sup>3</sup>)

2015 yılında söz konusu toptan satış lisansı sahibi şirketlerce gerçekleştirilen üretim miktarı 2014 yılına göre % 20,45 oranında düşüş göstermiştir. Şekil 1.2'de görüldüğü gibi 2015 yılında Ocak-Aralık ayları arasında üretim miktarı aylık bazda çok değişim göstermemiştir.



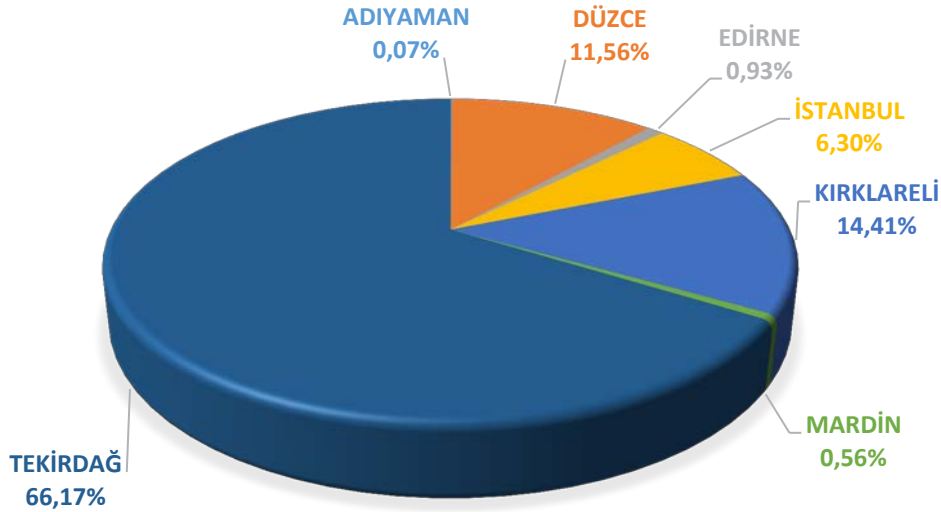
Şekil 1.2: 2012-2015 Yılları Aylık Doğal Gaz Üretimi Karşılaştırması (Milyon Sm<sup>3</sup>)

## 1.1.İl Bazında Üretim Miktarı

Doğal gaz üretiminin gerçekleştirildiği sahalara bakıldığında, %66,17'lik payla en fazla üretimin Tekirdağ ili içerisinde yer alan sahalarda yapıldığı görülmektedir. Ardından %14,41 ile Kırklareli ve %11,56 ile Düzce gelmektedir. Gerçekleştirilen üretimin sahaların yer aldığı illere ve aylara göre dağılımı Tablo 1.2'de verilmiştir.

**Tablo 1.2: 2015 Yılı İllere ve Aylara Göre Doğal Gaz Üretimi (Milyon Sm<sup>3</sup>)**

	Ocak	Şubat	Mart	Nisan	Mayıs	Haziran	Temmuz	Ağustos	Eylül	Ekim	Kasım	Aralık	Genel Toplam
ADİYAMAN	0,03	0,02	0,03	0,02	0,02	0,01	0,01	0,02	0,01	0,03	0,03	0,03	0,26
DÜZCE	3,80	2,78	2,43	3,31	4,21	3,33	4,52	4,48	3,77	3,64	3,47	4,34	44,08
EDİRNE	0,39	0,32	0,35	0,32	0,34	0,30	0,29	0,28	0,27	0,27	0,21	0,22	3,55
İSTANBUL	3,12	3,91	3,50	3,02	2,68	2,38	0,91	1,04	0,86	0,82	0,72	1,07	24,04
KIRKLARELİ	4,26	3,51	3,68	3,79	4,16	4,73	5,45	5,28	4,66	4,90	5,39	5,15	54,96
MARDİN	0,26	0,23	0,26	0,24	0,24	0,18	0,14	0,15	0,12	0,12	0,10	0,10	2,14
TEKİRDAĞ	23,59	20,14	22,90	23,66	21,86	21,56	18,88	20,56	18,13	21,67	19,38	20,01	252,35
<b>Genel Toplam</b>	<b>35,45</b>	<b>30,92</b>	<b>33,15</b>	<b>34,35</b>	<b>33,51</b>	<b>32,49</b>	<b>30,19</b>	<b>31,81</b>	<b>27,83</b>	<b>31,44</b>	<b>29,30</b>	<b>30,93</b>	<b>381,37</b>



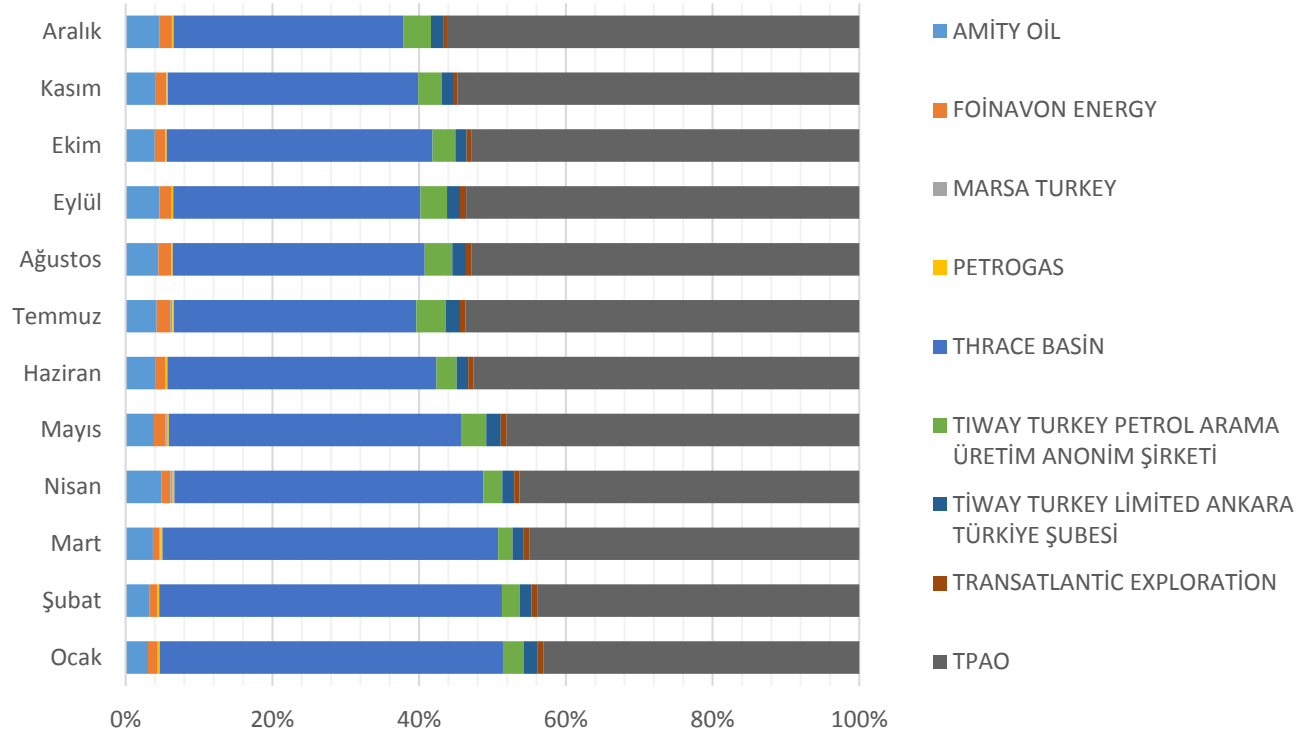
**Şekil 1.3: 2015 Yılı Üretim Sahalarının Bulunduğu İllere Göre Doğal Gaz Üretim Oranları (%)**

## 1.2. Şirket Bazında Üretim Miktarı

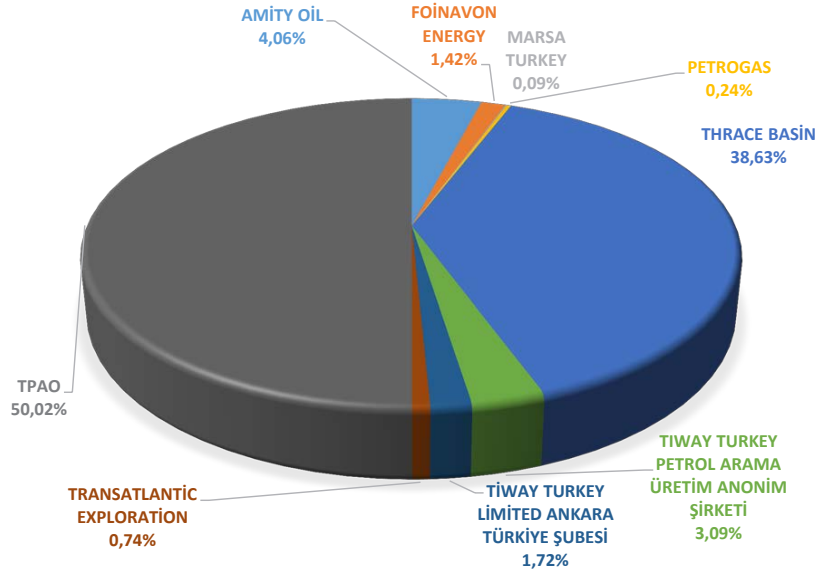
Üretim yapan toptan satış lisansı sahibi şirketler tarafından 2015 yılında gerçekleştirilen 381,37 milyon Sm<sup>3</sup>lük doğal gaz üretiminin önemli miktardaki kısmı, TPAO ve Thrace Basin Natural Gas Corporation şirketleri tarafından gerçekleştirilmiştir. Toptan satış lisansı sahibi üretim şirketlerinin üretim miktarları ve payları Tablo 1.3 ve Şekil 1.4'te gösterilmektedir.

**Tablo 1.3: Toptan Satış Lisansı Sahibi Doğal Gaz Üretim Şirketlerinin 2015 Yılı Aylık Doğal Gaz Üretim Miktarları (Milyon Sm<sup>3</sup>)**

	Ocak	Şubat	Mart	Nisan	Mayıs	Haziran	Temmuz	Ağustos	Eylül	Ekim	Kasım	Aralık	Genel Toplam
AMİTY OİL	1,08	0,99	1,23	1,69	1,30	1,34	1,28	1,42	1,28	1,25	1,20	1,42	15,47
FOİNAVON ENERGY	0,47	0,34	0,30	0,41	0,52	0,41	0,55	0,55	0,46	0,45	0,43	0,53	5,40
MARSA TURKEY	0,01	0,00	0,04	0,11	0,08	0,03	0,08	0,00	0,00	0,00	0,00	0,00	0,35
PETROGAS	0,09	0,09	0,10	0,09	0,09	0,08	0,07	0,07	0,06	0,06	0,06	0,07	0,92
THRACE BASİN	16,59	14,44	15,17	14,46	13,38	11,91	9,98	10,92	9,38	11,39	10,00	9,69	147,30
TIWAY TURKEY PETROL ARAMA ÜRETİM A.Ş.	1,02	0,74	0,65	0,88	1,13	0,89	1,21	1,20	1,01	0,97	0,93	1,16	11,79
TIWAY TURKEY LİMİTED ANKARA TÜRKİYE ŞUBESİ	0,64	0,51	0,50	0,57	0,66	0,52	0,59	0,59	0,50	0,48	0,45	0,53	6,54
TRANSATLANTIC EXPLORATION	0,31	0,25	0,27	0,25	0,27	0,24	0,23	0,23	0,23	0,22	0,17	0,17	2,84
TPAO	15,25	13,55	14,89	15,91	16,11	17,08	16,20	16,82	14,92	16,61	16,06	17,35	190,74
<b>Genel Toplam</b>	<b>35,45</b>	<b>30,92</b>	<b>33,15</b>	<b>34,35</b>	<b>33,51</b>	<b>32,49</b>	<b>30,19</b>	<b>31,81</b>	<b>27,83</b>	<b>31,44</b>	<b>29,30</b>	<b>30,93</b>	<b>381,37</b>

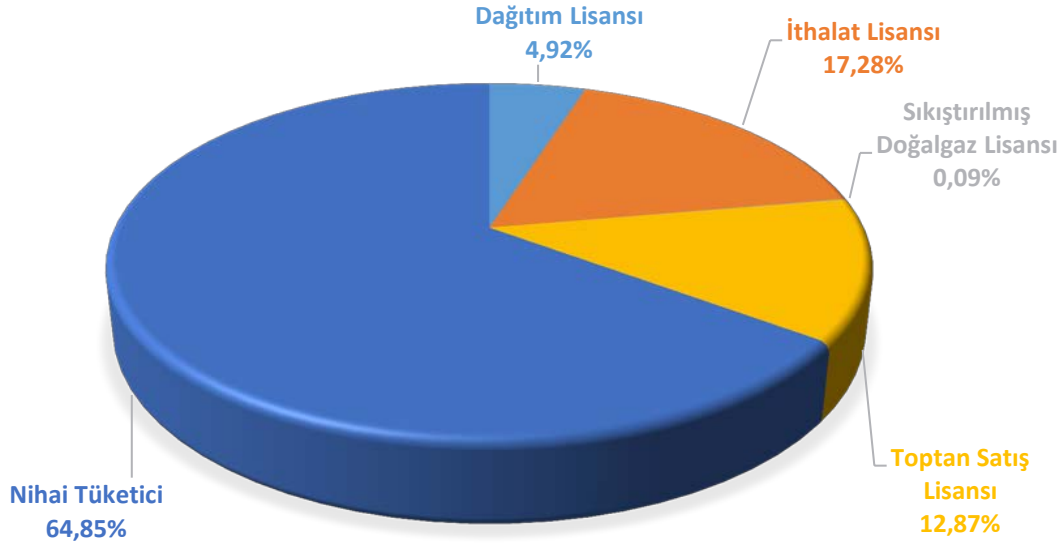


**Şekil 1.4: Toptan Satış Lisansı Sahibi Doğal Gaz Üretim Şirketlerinin 2015 Yılı Aylık Doğal Gaz Üretim Payları (%)**



Şekil 1.5: 2015 Yılı Doğal Gaz Üretimi Yapan Toptan Satış Lisansı Sahibi Şirketlerin Üretim Payları (%)

Söz konusu şirketlerin satışını yaptıkları gazın %64,85'lik kısmını, dolaysız hatlarla nihai tüketicilere yapılan satışlar oluşturmaktadır. Üretim yapan toptan satış lisansı sahibi şirketlerin satış yaptıkları müşteri payları Şekil 1.6'da gösterilmektedir.



Şekil 1.6: 2015 Yılı Üretim Yapan Toptan Satış Lisansı Sahibi Şirketlerin Satış Yaptıkları Müşterilerin Payları (%)

## 2. YURTDIŐI İLE DOĐAL GAZ TİCARETİ

### 2.1 İthalat

1970'lerde kullanımına başlanan ve enerji talebindeki artışa paralel olarak sahip olduđu avantajlar nedeniyle kullanım oranı ve alanları gittikçe artan dođal gazın, mevcut ve potansiyel kullanımının karşılanmasında yurt ii rezerv ve üretim miktarlarının oldukça sınırlı düzeylerde kalması, Türkiye için dođal gaz ithalatını zorunlu hale getirmiştir.

#### 2.1.1 Boru Hatlarıyla İthalat

Rusya'yla 1986 yılında imzalanan yıllık 6 milyar m<sup>3</sup> (plato) miktarındaki ilk alım anlaşmasının ardından, artan tüketim miktarının karşılanabilmesi amacıyla imzalanan diđer alım anlaşmaları kapsamında sırasıyla Rusya (İlave Batı Hattı), İran ve Rusya (Mavi Akım Hattı)'dan dođal gaz alımına devam edilmiştir. 12.03.2001 tarihinde imzalanan alım anlaşması kapsamında 2007 yılından itibaren Azerbaycan'dan da dođal gaz alımına başlanmıştır. Böylece mevcut durum itibarıyla Türkiye, 3 farklı ülkeden uzun dönemli dođal gaz alım anlaşmaları kapsamında boru hatlarıyla dođal gaz ithalatı gerçekleştirmektedir.

#### 2.1.2 Sıvılaştırılmış Dođal Gaz (LNG) ve Spot LNG İthalatı

Dođal gazın boru hatları ile iletiminin teknik veya ekonomik açıdan mümkün olmadığı durumlarda dođal gaz, -162° C'ye kadar sođutulularak sıvılaştırılır ve hacmi 600 kata kadar küçültülen sıvılaştırılmış dođal gaz (LNG) özel olarak imal edilmiş tankerler vasıtasıyla taşınır.

Arz kaynaklarının çeşitlendirilerek arz güvenliğinin ve tedarikte esnekliđin artırılması amacıyla BOTAŐ tarafından, 1988 yılında imzalanan alım anlaşması kapsamında 1994 yılından itibaren Cezayir'den, 1995 yılında imzalanan alım anlaşması kapsamında ise 1999 yılından itibaren Nijerya'dan LNG alımına başlanmıştır.

2006 yılında Rusya ve Ukrayna arasında yaşanan dođal gaz krizi sonrasında Batı Hattından gelen dođal gazın azalması, İran'ın teknik sorunlar ve iç tüketimini karşılayamadığı gerekçeleriyle ihra ettiđi dođal gazı kış aylarında kesmesi, yeterli depolama kapasitesine sahip olmayan Türkiye'nin boru hatlarından gelen dođal gazda arz sıkıntısı yaşamasına neden olmuştur. Tedarikçi ve transit ülkelerden kaynaklanan nedenler ve teknik nedenlerle özellikle kış aylarında günlük gaz sözleşme değerlerinin altında dođal gaz arzının gerçekleştiđi ve dolayısıyla günlük arz-talep dengesinin sağlanmasında sıkıntıların yaşandığı durumlarla karşı karşıya kalınmıştır. Diđer taraftan, 09.07.2008 tarihli ve 5784 sayılı 'Elektrik Piyasası Kanunu ve Bazı Kanunlarda Deđişiklik Yapılmasına Dair Kanun' ile LNG ithalatı, BOTAŐ ve diđer piyasa katılımcıları için serbest bırakılmış ve daha önce Kanun ile düzenlenmemiş olan ithalat (spot LNG) faaliyeti düzenleme altına alınmıştır. Ayrıca, alınacak tek bir ithalat (spot LNG) lisansı kapsamında birden fazla ülkeden ithalat yapılabilmesinin önü açılmıştır.

Cezayir ve Nijerya'dan uzun dönemli sözleşmelerle alınan LNG ile spot piyasadan alınan LNG'nin depolanması, gazlaştırılması ve iletim hattına gönderilmesi üzerine kurulan ve faaliyette olan iki adet LNG terminali bulunmaktadır. Bunlardan biri 1994 yılında işletmeye alınan BOTAŐ mülkiyet ve işletmesindeki Marmara Eređlisi LNG Terminali, diđeri de Ege Gaz A.Ő. tarafından 2001 yılında Aliađa'da kurulan ve 2006 yılında kullanılmaya başlanan Ege Gaz A.Ő. LNG Terminalidir.

### 2.1.3 Doğal Gaz İthalat Verileri

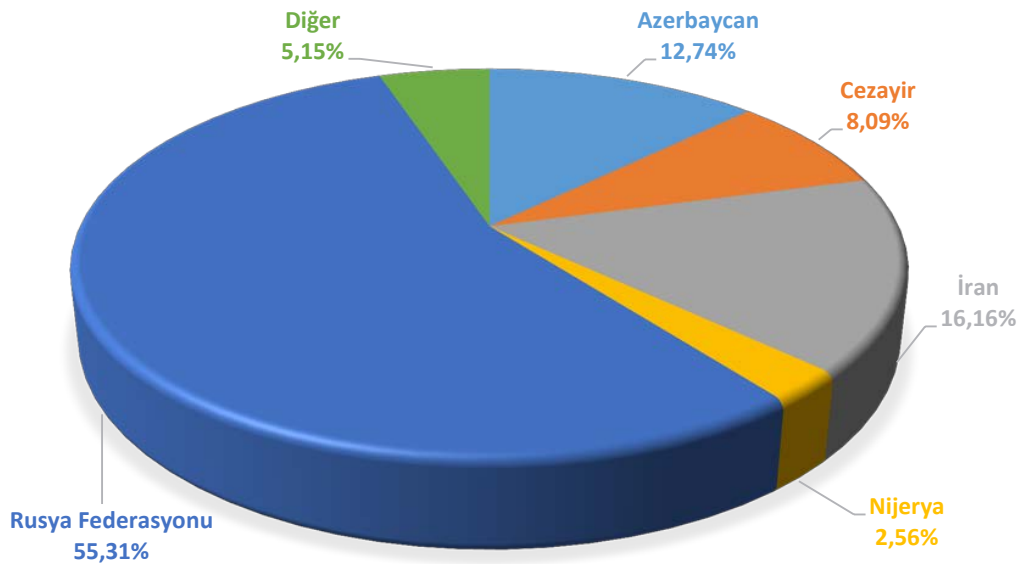
2005-2015 yılları arasında gerçekleşen ithalat miktarları kaynak ülke bazında Tablo 2.1'de verilmektedir.

**Tablo 2.1: 2005-2015 Yılları Doğal Gaz İthalat Miktarları (Milyon Sm<sup>3</sup>)**

	Rusya	İran	Azerbaycan	Cezayir	Nijerya	Diğer*	Toplam
2005	17.524	4.248	0	3.786	1.013	0	26.571
2006	19.316	5.594	0	4.132	1.100	79	30.221
2007	22.762	6.054	1.258	4.205	1.396	167	35.842
2008	23.159	4.113	4.580	4.148	1.017	333	37.350
2009	19.473	5.252	4.960	4.487	903	781	35.856
2010	17.576	7.765	4.521	3.906	1.189	3.079	38.036
2011	25.406	8.190	3.806	4.156	1.248	1.069	43.874
2012	26.491	8.215	3.354	4.076	1.322	2.464	45.922
2013	26.212	8.730	4.245	3.917	1.274	892	45.269
2014	26.975	8.932	6.074	4.179	1.414	1.689	49.262
2015	26.783	7.826	6.169	3.916	1.240	2.493	48.427

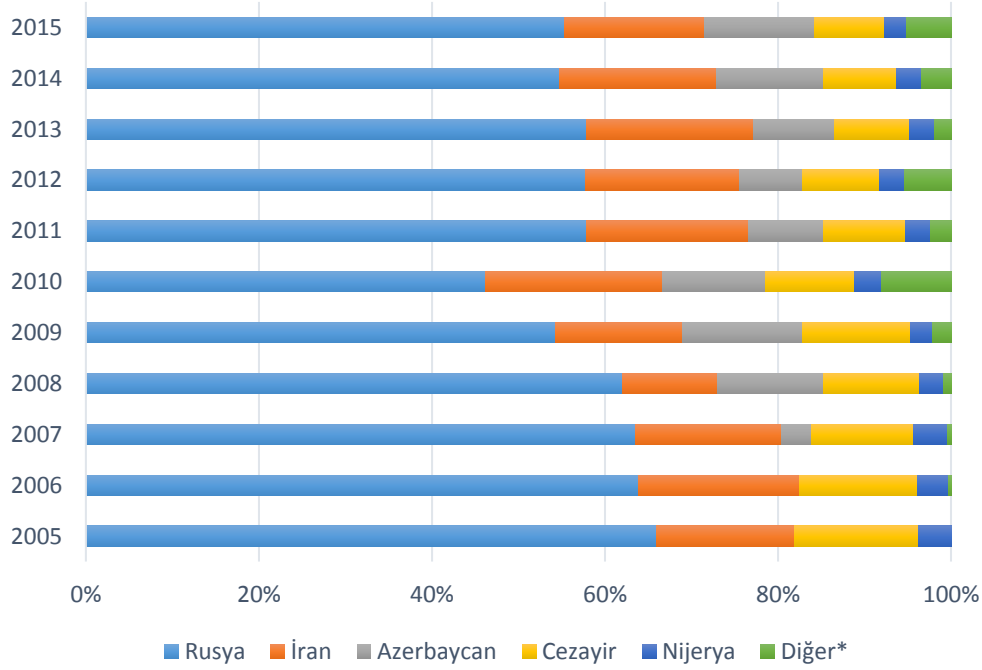
\* Spot LNG ithalatının yapıldığı ülkeleri temsil etmektedir.

Tablo 2.1'de görüldüğü üzere; ülkemizin, doğal gazda önemli ölçüde ithalata ve ithalatta da büyük ölçüde Rusya'ya bağımlılığı söz konusudur. Spot LNG ithalatının artmasıyla birlikte Rusya'dan yapılan ithalatın toplam ithalattaki payının, yıllar içinde %65'lerden %55'lere düştüğü görülmektedir.



**Şekil 2.1: 2015 Yılı Kaynak Ülkeler Bazında Türkiye'nin Doğal Gaz İthalatı (%)**

\* Spot LNG ithalatının yapıldığı ülkeleri temsil etmektedir.



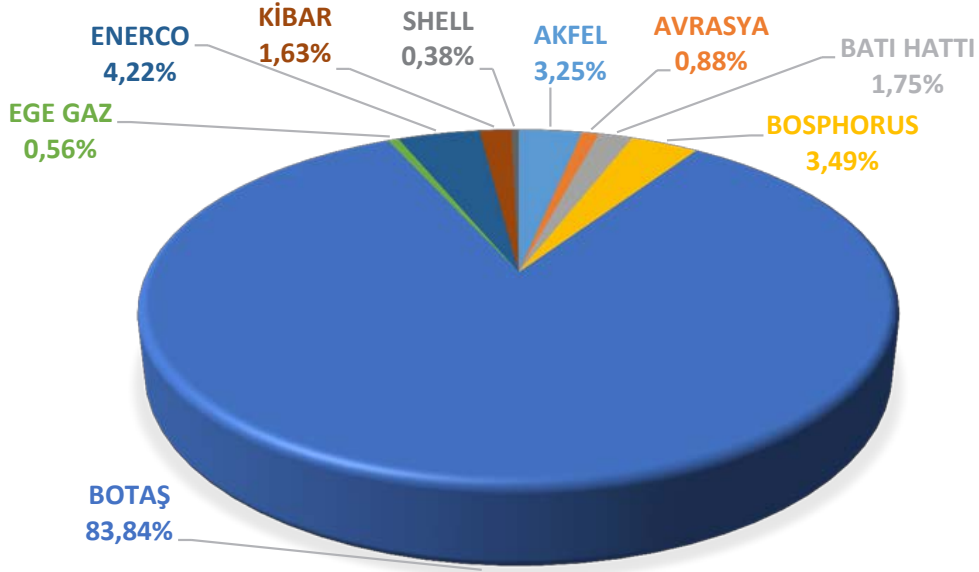
Şekil 2.2: 2005-2015 Yılları İthalat Kaynakları Payları Değişimi (%)

\* Spot LNG ithalatının yapıldığı ülkeleri temsil etmektedir.

2015 yılında doğal gaz ithalatı gerçekleştiren şirketlerin ithalat miktarları aylık olarak Tablo 2.2'de gösterilmektedir. BOTAŞ 2015 yılı toplam ithalatının (Boru gazı ve LNG toplam) %83,84'ünü gerçekleştirmiştir.

Tablo 2.2: 2015 Yılı Şirketler Bazında Doğal Gaz İthalatı (Milyon Sm<sup>3</sup>)

Şirket Unvanı	Ocak	Şubat	Mart	Nisan	Mayıs	Haziran	Temmuz	Ağustos	Eylül	Ekim	Kasım	Aralık	Genel Toplam
AKFEL GAZ SANAYİ VE TİCARET A.Ş.	201,04	142,53	147,75	72,68	0,10	96,91	120,29	185,59	34,61	105,97	246,05	220,29	1.573,83
AVRASYA GAZ A.Ş.	40,21	35,09	44,46	31,80	45,11	18,05	23,75	42,61	17,73	23,14	55,25	49,04	426,24
BATI HATTI DOĞALGAZ TİCARET A.Ş.	97,80	82,79	77,38	64,30	38,89	33,22	62,44	70,32	40,58	58,65	110,07	112,21	848,65
BOSPHORUS GAZ CORPORATION A.Ş.	175,48	137,96	121,88	107,53	66,89	61,28	98,20	301,31	129,90	99,48	143,76	247,32	1.690,99
BORU HATLARI İLE PETROL TAŞIMA A.Ş.	4.132,40	3.924,58	3.620,97	3.046,02	3.008,06	2.897,82	2.544,61	2.884,60	3.251,52	3.192,76	3.749,50	4.347,46	40.600,31
EGE GAZ A.Ş.	0,00	0,00	0,00	0,00	0,00	0,00	269,09	0,00	0,00	0,00	0,00	0,00	269,09
ENERCO ENERJİ SANAYİ VE TİCARET A.Ş.	234,93	211,68	175,74	197,24	145,02	44,45	136,25	176,03	153,60	184,09	144,62	239,83	2.043,46
KİBAR ENERJİ A.Ş.	93,38	79,49	66,77	50,54	28,08	48,99	51,06	60,06	45,75	74,10	91,21	100,91	790,34
SHELL ENERJİ A.Ş.	22,55	20,38	22,54	2,72	0,74	0,69	19,80	20,81	10,97	7,79	31,05	24,13	184,17
<b>Genel Toplam</b>	<b>4.997,80</b>	<b>4.634,50</b>	<b>4.277,50</b>	<b>3.572,83</b>	<b>3.332,88</b>	<b>3.201,40</b>	<b>3.325,49</b>	<b>3.741,33</b>	<b>3.684,66</b>	<b>3.745,98</b>	<b>4.571,50</b>	<b>5.341,20</b>	<b>48.427,08</b>

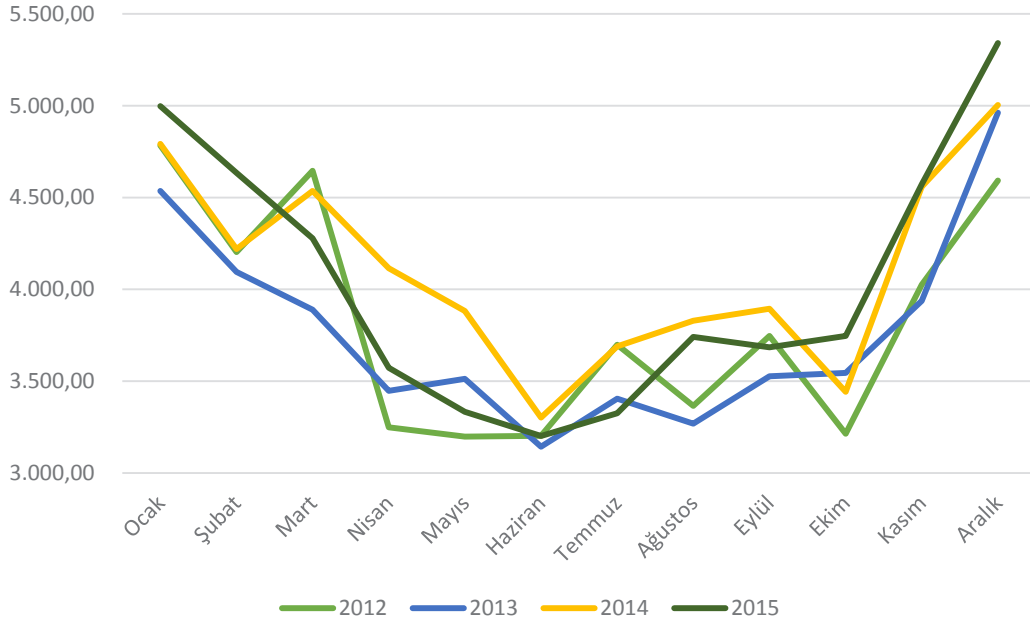


Şekil 2.3: 2015 Yılı Doğal Gaz İthalatında Şirketlerin Payları (%)

2015 yılı doğal gaz ithalatı 2014 yılında göre %1,70 oranında azalmıştır. Tablo 2.3 ve Şekil 2.4'te veriler aylık karşılaştırmalı olarak gösterilmektedir.

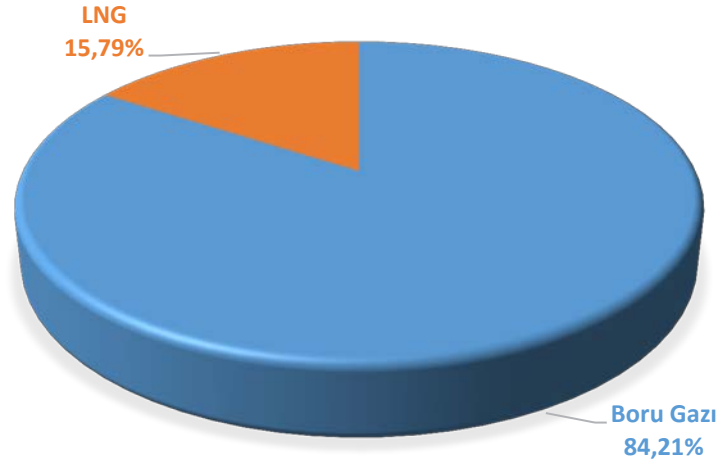
Tablo 2.3: 2012-2015 Yılları Aylık Doğal Gaz İthalatının Karşılaştırılması (Milyon Sm<sup>3</sup>)

	2012	2013	2014	2015
Ocak	4.783,60	4.536,21	4.791,87	4.997,80
Şubat	4.202,65	4.095,23	4.219,70	4.634,50
Mart	4.645,52	3.889,33	4.535,44	4.277,50
Nisan	3.248,44	3.447,54	4.114,91	3.572,83
Mayıs	3.198,17	3.512,94	3.881,93	3.332,88
Haziran	3.202,72	3.143,21	3.301,27	3.201,40
Temmuz	3.698,37	3.404,38	3.689,75	3.325,49
Ağustos	3.365,72	3.268,74	3.828,66	3.741,33
Eylül	3.746,61	3.526,97	3.894,04	3.684,66
Ekim	3.213,49	3.545,24	3.442,02	3.745,98
Kasım	4.025,00	3.936,82	4.558,66	4.571,50
Aralık	4.592,42	4.962,36	5.004,02	5.341,20
<b>Genel Toplam</b>	<b>45.922,71</b>	<b>45.268,97</b>	<b>49.262,27</b>	<b>48.427,07</b>



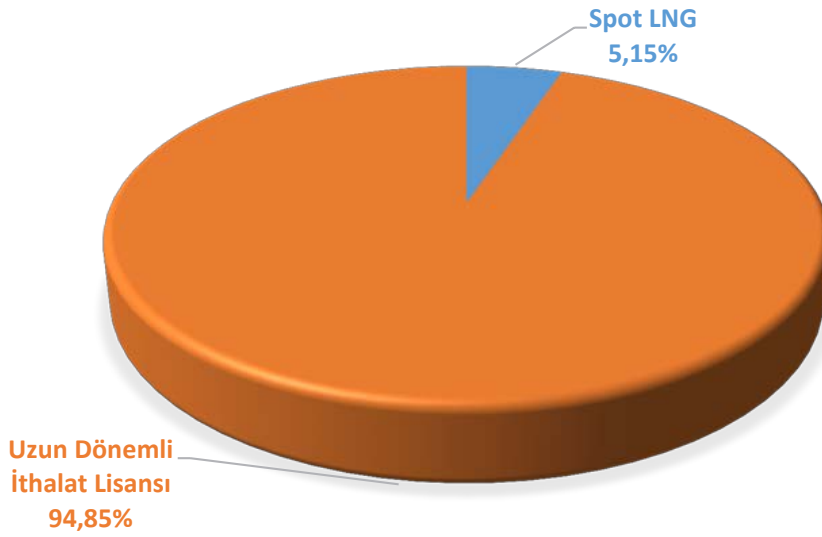
Şekil 2.4: 2012-2015 Yılları Aylık İthalat Miktarları Karşılaştırması (Milyon Sm<sup>3</sup>)

Şekil 2.5'te görüleceği gibi, 2015 yılında 7.648,96 milyon Sm<sup>3</sup> LNG (Uzun Dönemli ve Spot) ithalatı yapılmış olup, söz konusu miktar toplam ithalatın %15,79'udur.



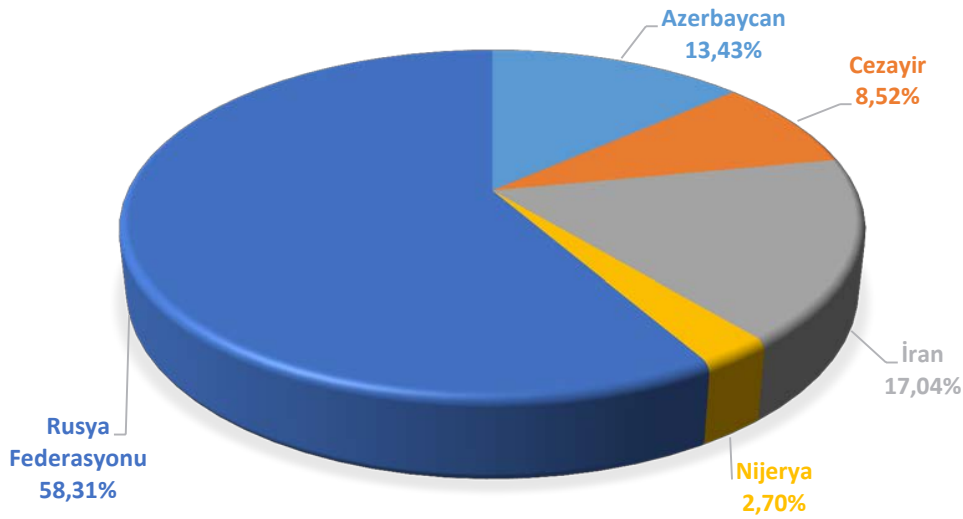
Şekil 2.5: 2015 Yılı Toplam İthalatta Boru Gazı-LNG Payları (%)

2015 yılında gerçekleştirilen doğal gaz ithalatının %94,85'i uzun dönemli ithalat lisansı kapsamında yapılmış olup %5,15'lik kısım spot LNG olarak yapılmıştır.



Şekil 2.6: 2015 Yılı Toplam İthalatta Uzun Dönemli İthalat Lisansı ile Yapılan İthalat ve Spot LNG İthalatı Payları (%)

Uzun dönemli ithalat lisansı sahibi olan şirketler doğal gaz ithalatını en çok Rusya'dan, ardından İran'dan gerçekleştirmişlerdir.

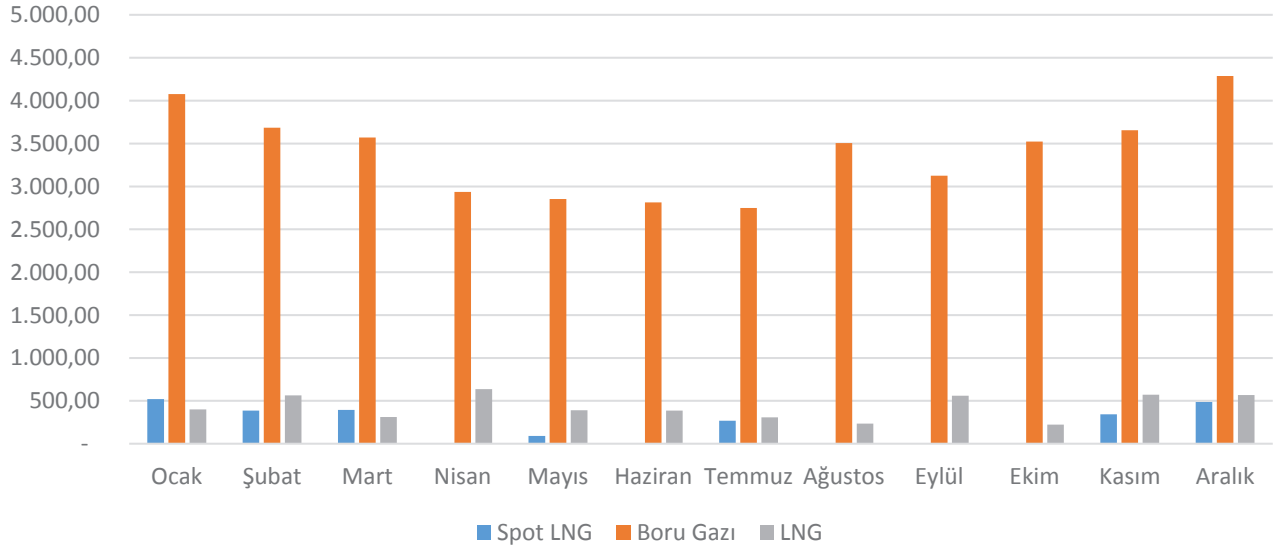


Şekil 2.7: 2015 Yılı Uzun Dönemli İthalat Lisansı Sahibi Şirketlerin İthalat Miktarlarının İthalatın Gerçekleştiği Ükelere Göre Dağılımı (%)

Tablo 2.4'te de belirtildiği üzere spot LNG ithalatı 2015 yılında 7 ayda gerçekleştirilmiştir.

Tablo 2.4: 2015 Yılı Uzun Dönemli İthalat ve Spot LNG İthalatı Aylık Verileri (Milyon Sm<sup>3</sup>)

	Ocak	Şubat	Mart	Nisan	Mayıs	Haziran	Temmuz	Ağustos	Eylül	Ekim	Kasım	Aralık
Spot LNG	519,96	386,92	394,95	-	90,74	-	269,09	-	-	-	344,28	486,82
Boru Gazı	4.076,95	3.683,71	3.570,08	2.936,26	2.852,49	2.814,46	2.748,26	3.505,53	3.125,08	3.523,26	3.655,14	4.286,87
LNG	400,89	563,86	312,46	636,57	389,65	386,93	308,14	235,80	559,58	222,72	572,08	567,50

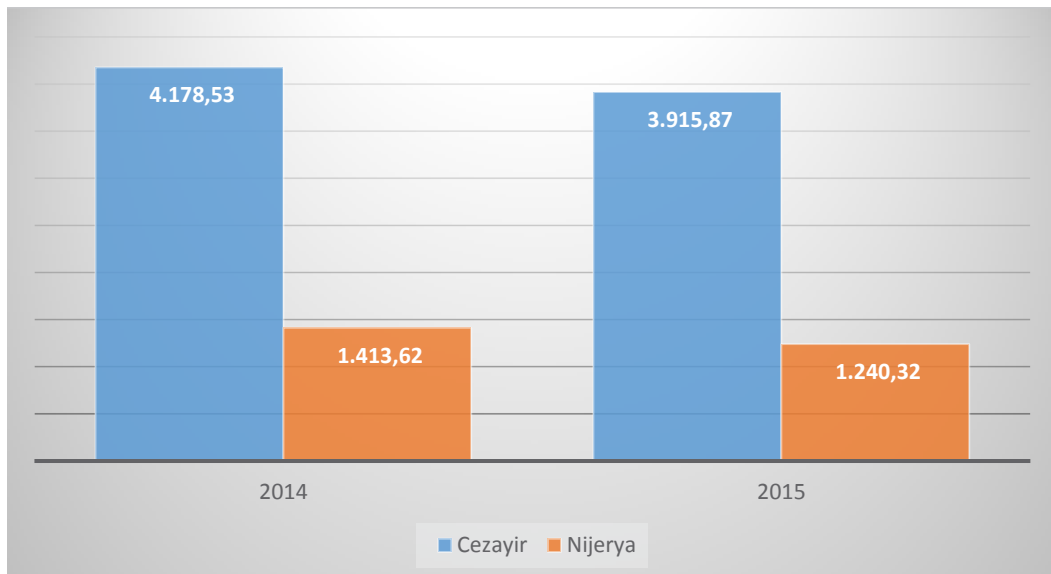


Şekil 2.8: 2015 Yılı Uzun Dönemli İthalat ve Spot LNG İthalatı Aylık Karşılaştırması (Milyon Sm³)

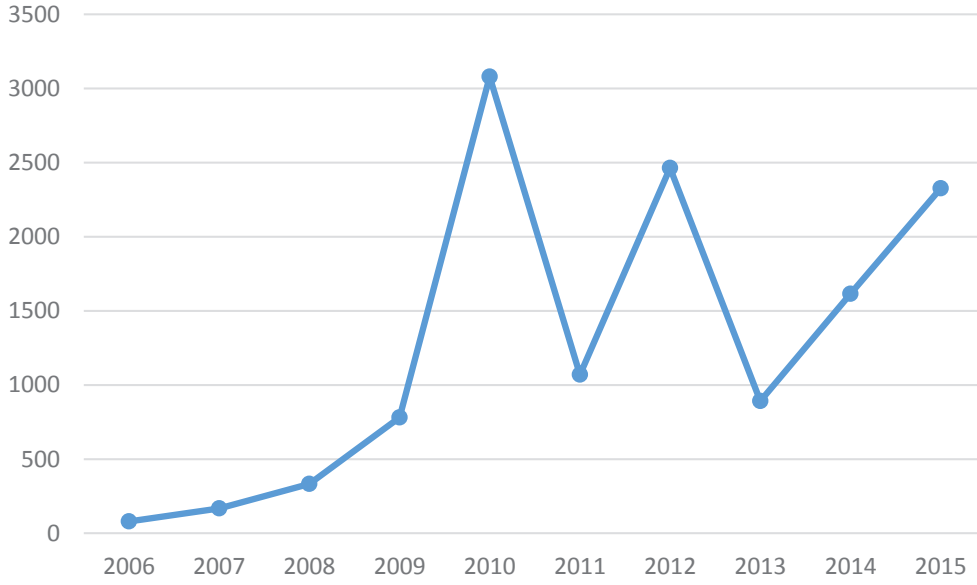
Uzun dönemli sözleşmelerle yapılan LNG ithalatının % 75,95'lik kısmını Cezayir ve %24,05'lik kısmını Nijerya oluşturmaktadır.

Tablo 2.5: 2014-2015 Yılları Uzun Dönemli LNG İthalatı ve Değişim Oranı (Milyon Sm³)

Ülke Adı	2014	2015	Değişim (%)
Cezayir	4.178,53	3.915,87	-6,29
Nijerya	1.413,62	1.240,32	-12,26
<b>Toplam</b>	<b>5.592,15</b>	<b>5.156,19</b>	<b>-7,80</b>



Şekil 2.9: 2014-2015 Yılları Uzun Dönemli LNG İthalatının İthalat Yapılan Ülkelere Göre Dağılımı (Milyon Sm³)

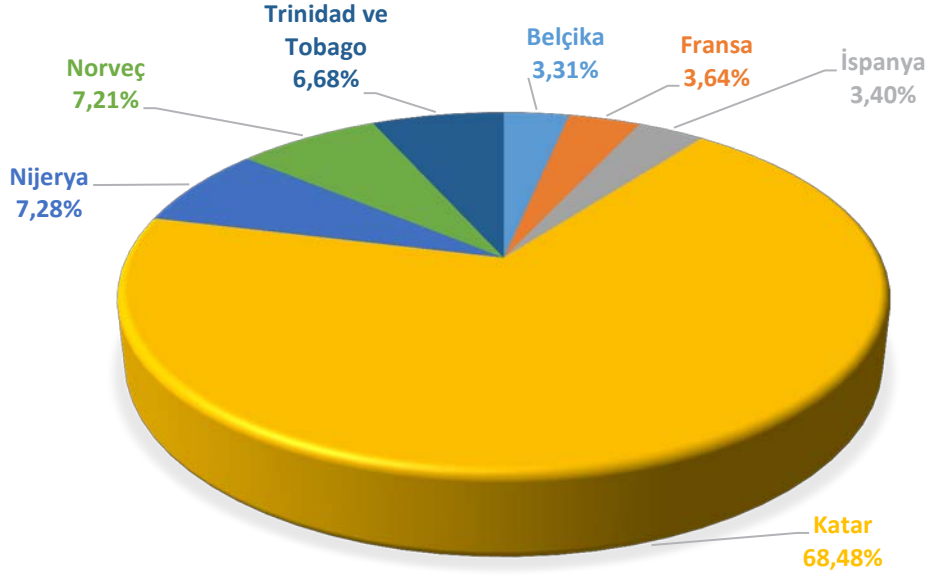


**Şekil 2.10: 2006-2015 Yılları Arası Spot LNG İthalatı Değişimi (Milyon Sm³)**

Spot LNG ithalatı 2015 yılında toplam doğal gaz ithalatı içinde %5,15'lik bir paya sahip olmuştur. Bununla birlikte 7 farklı ülkeden spot LNG ithalatı gerçekleştirilmiştir. Bu ülkeler arasında Katar % 68,48'lik bir pay ile ilk sırada yer alırken Nijerya % 7,28'lik pay ile ikinci sırada yer almaktadır. Verilere ilişkin detaylar Tablo 2.6 ve Şekil 2.11'de verilmektedir.

**Tablo 2.6: 2015 Yılı Spot LNG İthalatı (Milyon Sm³)**

Ülke Adı	Miktar
Belçika	82,61
Fransa	90,74
İspanya	84,80
Katar	1.706,97
Nijerya	181,47
Norveç	179,72
Trinidad ve Tobago	166,46
<b>Toplam</b>	<b>2.492,77</b>



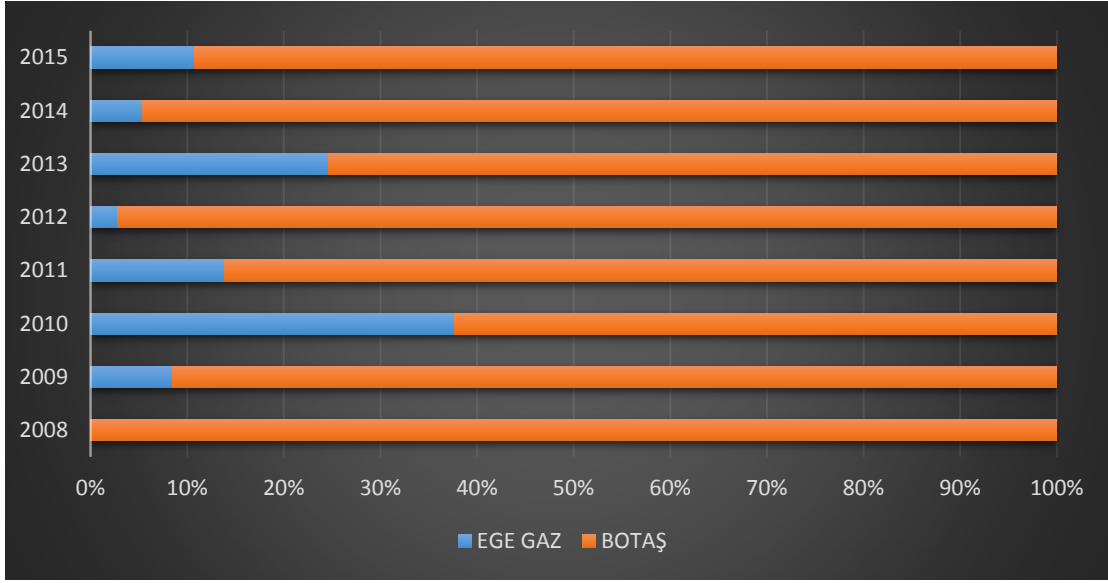
Şekil 2.11: 2015 Yılı Spot LNG İthalatının İthalat Yapılan Ükelere Göre Dağılımı (%)

2015 yıl sonu itibarıyla 40 adet ithalat (spot LNG) lisansı sahibi şirket bulunmaktadır. Bunlardan sadece 2 şirket 2015 yılı içerisinde spot LNG ithalatı (BOTAŞ ve EGE GAZ) gerçekleştirmiştir. Geri kalan 38 adet şirketten 10 adeti yurt içinden tedarik ettikleri gazın toptan satışı faaliyetinde bulunmuştur. Kalan 28 adet şirket ise 2015 yılı içerisinde lisansları kapsamında faaliyette bulunmamışlardır.

Türkiye’de BOTAŞ ve Ege Gaz A.Ş. tarafından gerçekleştirilen spot LNG ithalat miktarları kendi içerisinde değerlendirildiğinde bu durum Tablo 2.7 ve Şekil 2.12’de verilmektedir.

Tablo 2.7: 2008-2015 Yılları Spot LNG İthalatını Gerçekleştiren Şirketlerin Payları (%)

	EGE GAZ	BOTAŞ
2008	-	100
2009	8,46	91,53
2010	37,66	62,33
2011	13,83	86,17
2012	2,8	97,2
2013	24,62	75,38
2014	5,36	94,64
2015	10,79	89,21

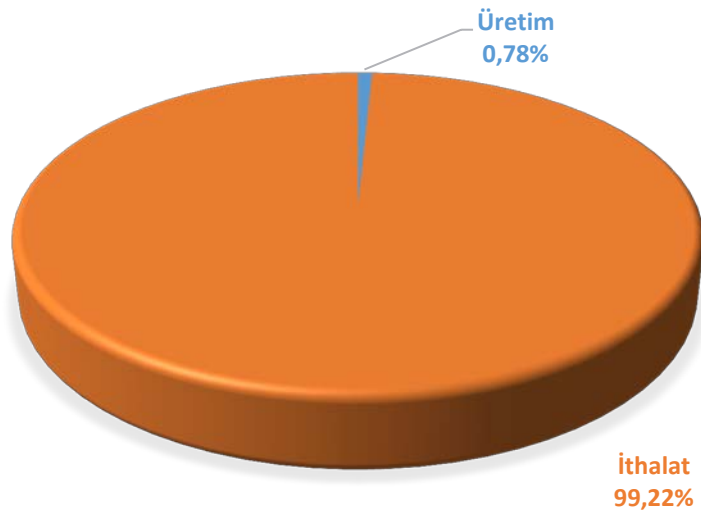


Şekil 2.12: 2008-2015 Yılları Spot LNG İthalatını Gerçekleştiren Şirketlerin Payları (%)

## 2.2 Üretim - İthalat Değerlendirmesi

2015 yılında, toptan satış lisansı sahibi üretim şirketleri tarafından yurt içindeki yer altında bulunan yataklardan yer üstüne çıkartılarak, temizlenen ve arıtılan daha sonra da toplama hatları vasıtasıyla iletim hatlarına taşınan, başka bir deyişle üretilerek satışa sunulan doğal gazın miktarı 381,37 milyon Sm<sup>3</sup>tür.

Ülkemizde doğal gaza talebin her geçen gün artması ve yurt içi rezerv ve üretim miktarlarının da bu talepleri karşılamak için yeterli olmaması, 2015 yılında da doğal gaz ithalatını zorunlu kılmıştır. Şekil 2.13'te de görüleceği üzere, ülkemizin toplam doğal gaz arzının % 0,78'i Türkiye'de üretilen doğal gaz ile geri kalan % 99,22'lik kısmı da yurt dışından ithalat lisansı sahibi şirketler tarafından değişik kaynaklardan gerçekleştirilen ithalat ile karşılanmıştır.



Şekil 2.13: 2015 Yılı Toplam Doğal Gaz Arzının Karşılandığı Kaynakların Payları (%)

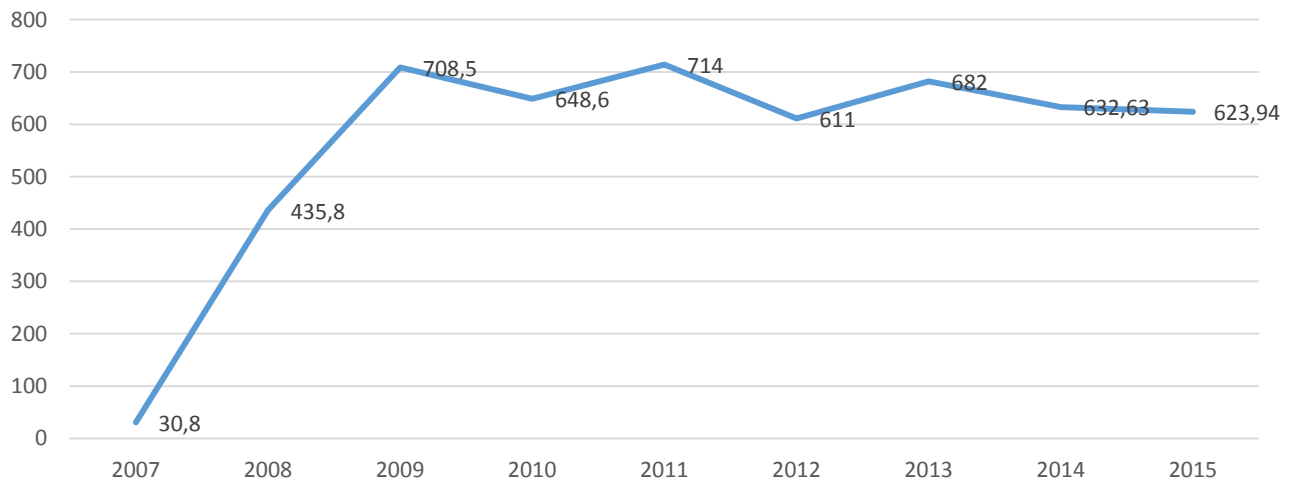
## 2.3 İhracat

İthal edilmiş veya yurt içinde üretilmiş doğal gazın yurt dışına ihrac faaliyetleri, ihracat lisansı almış tüzel kişiler tarafından, lisanslarında belirtilen ülkeler dâhilinde gerçekleştirilebilmektedir.

İhracat lisansları kapsamında lisans sahibi tüzel kişilerden hali hazırda sadece BOTAŞ faaliyette bulunmaktadır. Türkiye-Yunanistan Doğal Gaz Boru Hattı'nın tamamlanması ile 18.11.2007 tarihinde doğal gaz ihracatına başlayan BOTAŞ'ın, Yunanistan'a ihrac ettiği doğal gaz miktarları Tablo 2.8'de verilmektedir.

**Tablo 2.8: 2007-2015 Yıllarında Gerçekleşen İhracat Miktarları (Milyon Sm<sup>3</sup>)**

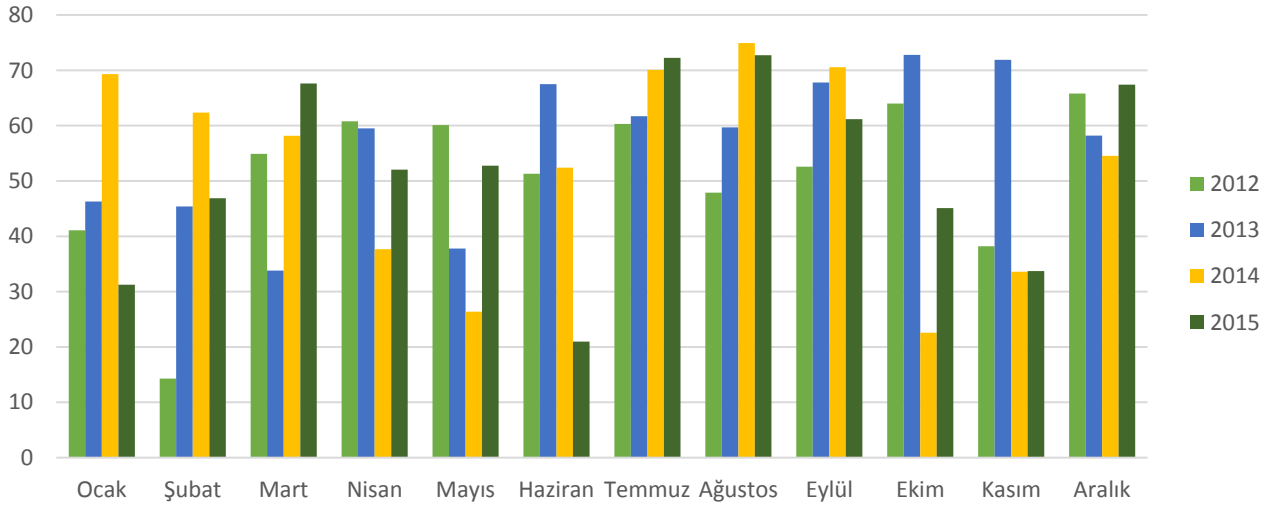
Yıllar	2007	2008	2009	2010	2011	2012	2013	2014	2015
Miktar	30,8	435,8	708,5	648,6	714	611	682	632,63	623,94



**Şekil 2.14: Yıllara Göre Doğal Gaz İhracat Miktarları (Milyon Sm<sup>3</sup>)**

**Tablo 2.9: Yıllara Göre İhraç Edilen Doğal Gaz Miktarının Aylık Dağılımı (Milyon Sm<sup>3</sup>)**

	Ocak	Şubat	Mart	Nisan	Mayıs	Haziran	Temmuz	Ağustos	Eylül	Ekim	Kasım	Aralık	Toplam
<b>2012</b>	41,1	14,3	54,9	60,8	60,1	51,3	60,3	47,9	52,6	64	38,2	65,8	<b>611,1</b>
<b>2013</b>	46,3	45,4	33,8	59,5	37,8	67,5	61,7	59,7	67,8	72,8	71,9	58,2	<b>682,4</b>
<b>2014</b>	69,3	62,4	58,2	37,7	26,4	52,4	70,1	74,9	70,6	22,6	33,6	54,6	<b>632,6</b>
<b>2015</b>	31,3	46,9	67,6	52,1	52,8	21,0	72,2	72,7	61,2	45,1	33,7	67,4	<b>623,9</b>



**Şekil 2.15: 2012 ve 2015 Yılları Arasında İhraç Edilen Gaz Miktarının Aylara Göre Karşılaştırması (Milyon Sm<sup>3</sup>)**

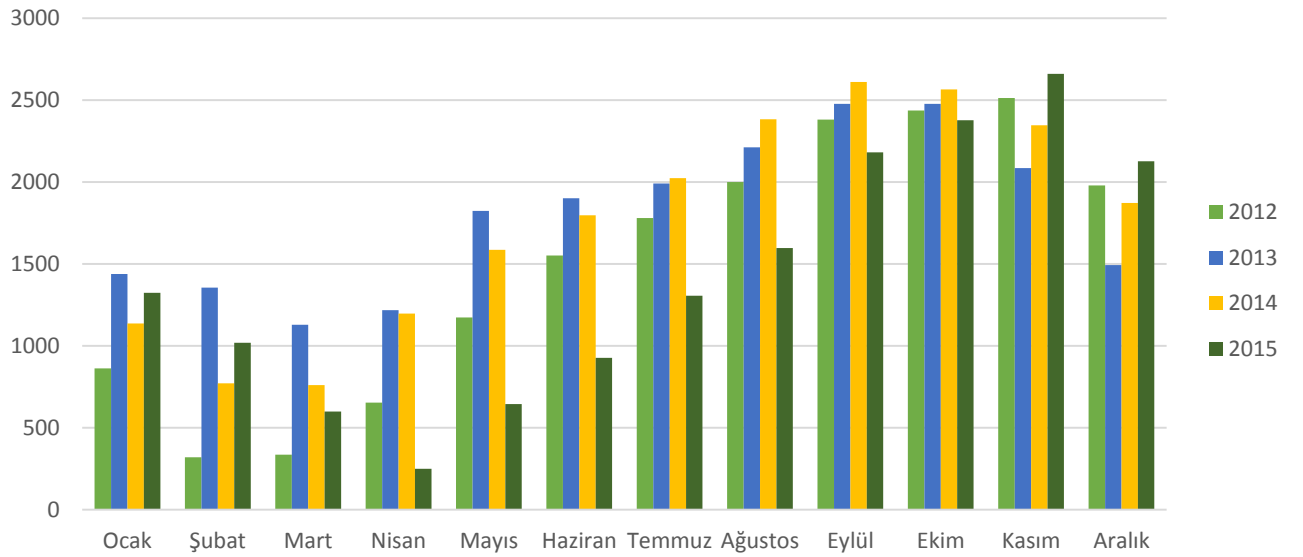
### 3. DEPOLAMA

Günlük ve mevsimlik değişiklikleri karşılamak ve doğal gaz temininin azalması veya durması ile meydana gelen doğal gaz açığını gidermek ve sistemin sağlıklı çalışması amacıyla doğal gazın yer altı veya yer üstünde depolanmasına ihtiyaç duyulmaktadır.

2015 yılında mevcut depolama tesisleri için (LNG terminalleri dahil) aylara göre toplam stok miktarları aşağıdaki tabloda yer almaktadır.

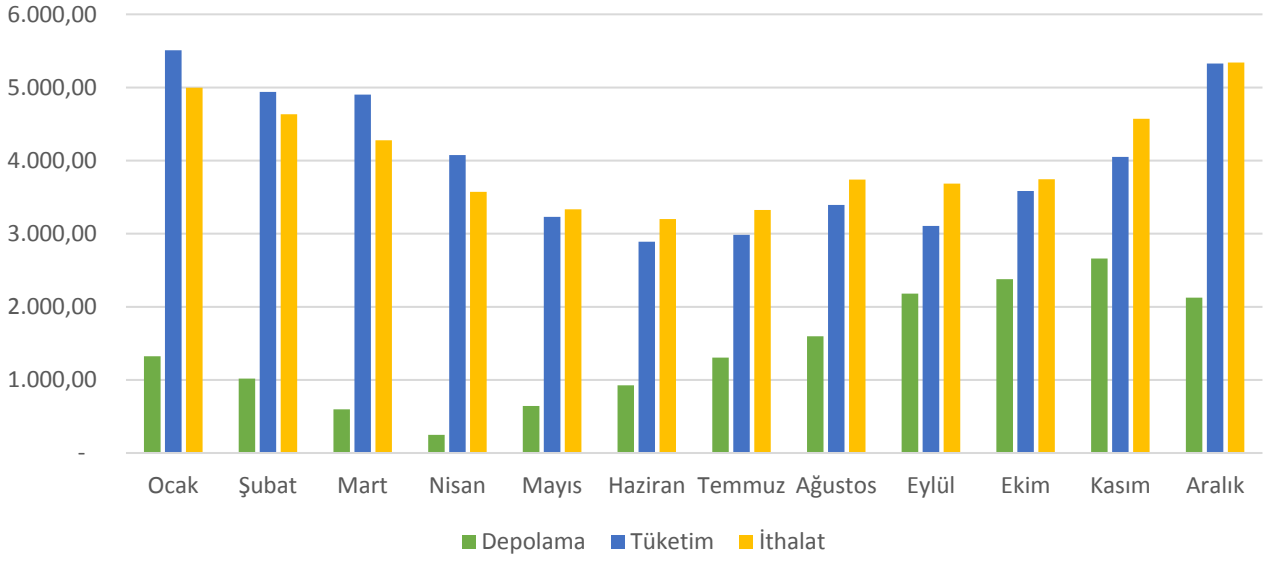
**Tablo 3.1: Yıllara Göre Ay Sonu Doğal Gaz Stok Miktarları (Milyon Sm<sup>3</sup>)**

	Ocak	Şubat	Mart	Nisan	Mayıs	Haziran	Temmuz	Ağustos	Eylül	Ekim	Kasım	Aralık
<b>2012</b>	862,62	320,47	336,18	653,97	1.173,39	1.551,44	1.780,45	2.000,68	2.381,40	2.436,64	2.513,48	1.979,97
<b>2013</b>	1.439,00	1.356,08	1.128,64	1.217,72	1.824,32	1.901,10	1.991,80	2.211,89	2.477,99	2.477,33	2.085,64	1.493,41
<b>2014</b>	1.137,03	771,25	760,34	1.197,15	1.586,83	1.796,99	2.023,92	2.383,78	2.611,47	2.566,16	2.346,69	1.873,08
<b>2015</b>	1.324,09	1.019,49	599,13	249,76	644,68	927,09	1.306,61	1.597,04	2.181,86	2.377,36	2.661,03	2.126,76



**Şekil 3.1: Yıllara Göre Ay Sonu Doğal Gaz Stok Miktarları (Milyon Sm<sup>3</sup>)**

Şekil 3.1’de depo stok miktarlarının, Mayıs başı gibi artışa geçtiği, Kasım sonundan itibaren ise hızlı bir düşüşe geçtiği görülmektedir. Depo stok miktarlarının ithalat ve tüketimle birlikte değerlendirilmesi için Şekil 3.2’de verilmektedir.



**Şekil 3.2: Aylara Göre İthalat-Tüketim-Stok Miktarları Karşılaştırması (Milyon Sm³)**

Şekilden görüldüğü üzere; ithalat miktarının yaklaşık aynı seviyelerde seyrettiği yaz aylarında tüketimin azalması ile birlikte Mayıs ayı ve sonrasında enjeksiyon başlamakta, depo stok seviyeleri artmakta; tüketimin yoğun olduğu kış aylarında ise, ithalat miktarının artmasına rağmen enjeksiyonun azaldığı görülmektedir.

### 3.1 Yer Altı Doğal Gaz Depolama

Yeraltı doğal gaz depolama lisansına sahip 5 şirket bulunmaktadır ve TPAO harici diğer depolar henüz faaliyete geçmemiştir.

TPAO tarafından işletilen İstanbul'un Silivri İlçesinde yer alan depolama tesisi 2015 yılında 5'i ithalat lisansı sahibi 1'i toptan satış lisansı sahibi olmak üzere 6 adet tedarikçiye hizmet vermiştir.

### 3.2 LNG Depolama

1994 yılında devreye alınmış olan ve halen BOTAŞ mülkiyet ve işletmesinde olan Marmara Ereğlisi Terminali ile 2001 yılında İzmir Aliğa'da kurulan ve 2006 yılında işletmeye alınan Ege Gaz A.Ş. LNG Terminali; LNG gemilerinin boşaltılması, LNG depolanması ve ithal edilen LNG'nin gazlaştırılarak ana iletim hattına sevk edilmesi ve doğal gazın en fazla tüketildiği dönemlerde azami çekişleri düzenleyerek talep değişimlerinin karşılanmasında kullanılmak üzere kurulmuş olan tesislerdir.

2015 yılı içerisinde; LNG depo lisansı sahibi şirketlerce kara tankerlerine teslim edilen LNG miktarları ile gazlaştırılarak ana iletim hattına sevk edilen doğal gaz miktarları aylık bazda aşağıdaki tabloda gösterilmektedir.

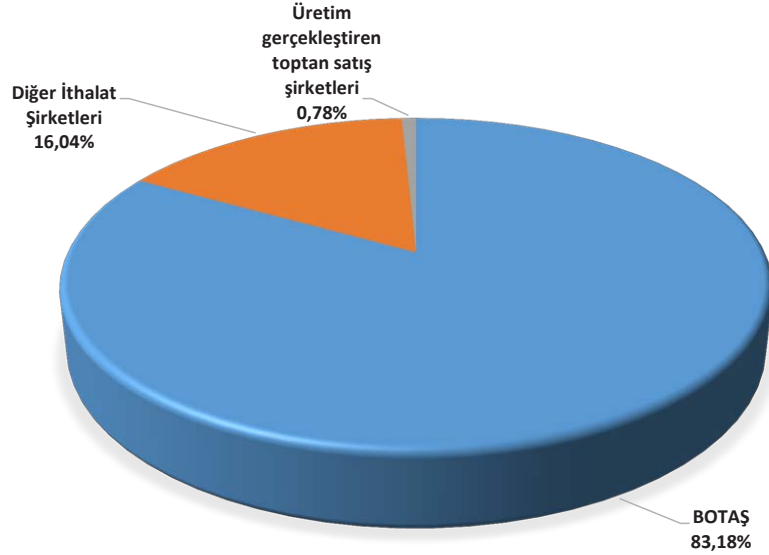
**Tablo 3.2: 2015 Yılı Aylara Göre LNG Depo Tesislerinden Çıkan Gaz Miktarı (Milyon Sm³)**

	Ocak	Şubat	Mart	Nisan	Mayıs	Haziran	Temmuz	Ağustos	Eylül	Ekim	Kasım	Aralık	Genel Toplam
İletim Şebekesi	955,67	740,44	748,71	528,54	447,24	362,80	542,48	252,77	297,08	350,00	725,78	1.078,04	7.029,55
Kara Tankeri	37,66	31,30	35,77	41,33	45,79	47,40	46,30	52,75	44,56	55,88	53,45	49,66	541,84
<b>Genel Toplam</b>	<b>993,33</b>	<b>771,74</b>	<b>784,48</b>	<b>569,87</b>	<b>493,04</b>	<b>410,20</b>	<b>588,77</b>	<b>305,52</b>	<b>341,63</b>	<b>405,88</b>	<b>779,23</b>	<b>1.127,70</b>	<b>7.571,39</b>

## 4. TOPTAN SATIŞ

İthal edilmiş veya yurt içinde üretilmiş doğal gazın yurt genelinde CNG, ithalat, ihracat, dağıtım ve diğer toptan satış şirketleri ile serbest tüketicilere satışı faaliyeti, Kurumumuzdan toptan satış lisansı almış tüzel kişiler tarafından gerçekleştirilmektedir. İthalat lisansı sahibi tüzel kişiler, toptan satış lisansı alma zorunluluğu olmadan toptan satış faaliyetlerini yürütmektedirler.

Şekil 4.1'den görüleceği gibi, 2015 yılında ülkemizin toplam 48.808,45 milyon Sm<sup>3</sup> olarak gerçekleşen doğal gaz arzının; %83,18'i BOTAŞ, %16,04'ü diğer ithalat lisansı sahibi şirketlerce (ithalat gerçekleştirmiş olanlar), %0,78'i ise üretim gerçekleştiren toptan satış şirketlerince karşılanmıştır.



Şekil 4.1: 2015 Yılı İthalatçı Şirketler ve Üretim Şirketlerinin Doğal Gaz Arzındaki Payları (%)

Kanunda öngörülen liberal piyasa modeli, rekabetçi dinamiklere sahip olan toptan satış faaliyeti alanında rekabetin oluşturulması temeline dayanmakta olup, bu kapsamda toptan satış faaliyeti alanında piyasa oyuncu sayısının artırılması ve hakim yapıların önlenmesi önem arz etmektedir.

2015 yılsonu itibarıyla toptan satış lisansına sahip 49 adet şirket bulunmaktadır. Bunlardan 10 adedi doğal gaz üretimi gerçekleştiren şirketlerdir. 17 adet şirket lisansı kapsamında faaliyette bulunmamıştır. Geri kalan 32 şirketin satışları incelendiğinde, 7 adedinin sadece LNG satışı gerçekleştirdiği, 23 adedinin sadece boru gazı satışı gerçekleştirdiği, 2 adet şirketin hem LNG, hem de boru gazı satışı gerçekleştirdiği görülmektedir.

Toptan satış lisansı sahibi şirketler haricinde, ithalat lisansına sahip olan şirketlerce de toptan satış faaliyeti yürütülmektedir. Bu kapsamda ithalat lisansı sahibi şirketler incelendiğinde;

- 2015 yıl sonu itibarıyla 43 adet ithalat (spot LNG) lisansı sahibi şirket bulunmaktadır. Bunlardan sadece 2 şirket 2015 yılı içerisinde spot LNG ithalatı (BOTAŞ ve EGEGAZ) gerçekleştirmiştir. Geri kalan 41 adet şirketten 10 adedi yurt içinden tedarik ettikleri gazın toptan satışı faaliyetinde bulunmuştur. Kalan 31 adet şirket ise 2015 yılı içerisinde lisansları kapsamında faaliyette bulunmamışlardır.
- 2015 yılı içerisinde, uzun dönemli ithalat sözleşmeleri yoluyla gaz ithalatı gerçekleştirmiş olan BOTAŞ haricindeki 7 şirket de (Shell, Avrasya Gaz, Enerco, Kibar, Batı Hattı, Akfel ve Bosphorus Gaz) ithal ettikleri ve yurt içinden temin ettikleri gazların toptan satışını gerçekleştirmişlerdir.

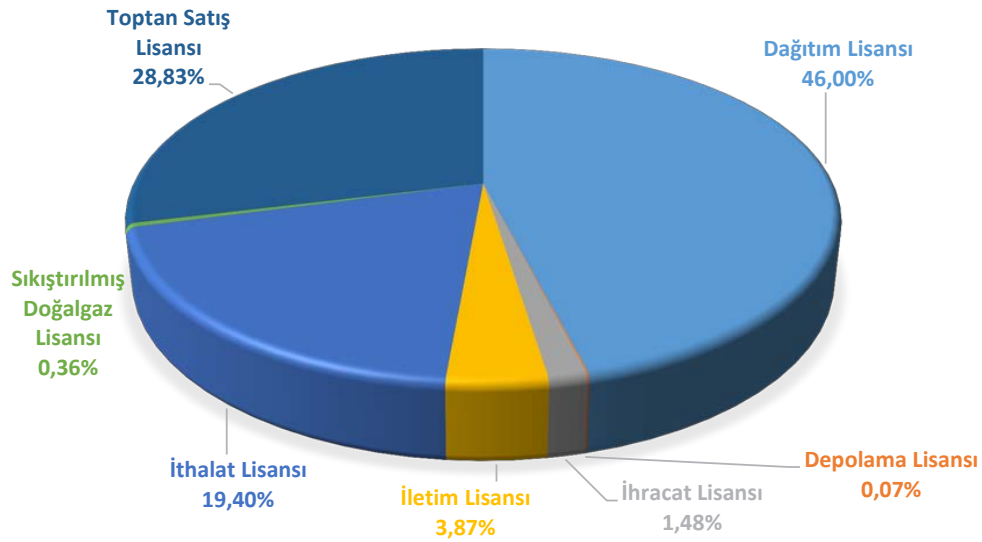
#### 4.1 Boru Hatlarıyla Toptan Satış

2015 yılında 48 adet şirket tarafından boru hatlarıyla toptan satış gerçekleştirilmiştir. Bu şirketlerden bir kısmı doğal gaz üretimi gerçekleştiren şirketler, bir kısmı doğal gaz ithalatı gerçekleştiren şirketler, bir kısmı ise üretim veya ithalat gerçekleştirilmeyip, doğal gaz arzı sağlayan söz konusu şirketlerden doğal gazı satın alarak gaz satışı gerçekleştiren şirketlerdir. Boru gazı olarak yapılan satışların lisans türüne göre miktarları Tablo 4.1' de gösterilmektedir.

**Tablo 4.1: Boru Gazı Olarak Yapılan Toptan Satışların Lisans Türüne Göre Miktarları (Milyon Sm<sup>3</sup>)**

Lisans türü	Lisanslı şirketlere satış yapan şirket sayısı	Lisanslı şirketlere yapılan satış miktarı
Uzun Dönemli İthalat Lisansı	8	26.981,36
Spot (LNG) İthalat Lisansı	10	5.056,84
Toptan Satış Lisansı	16	9.911,02
Toptan Satış Lisansı (Üretim yapan)	9	142,11
<b>Toplam</b>	<b>43</b>	<b>42.091,33</b>

Lisanslı şirketlere yapılan satışların lisans türlerine göre oransal dağılımı aşağıdaki şekilde verilmektedir.



**Şekil 4.2: 2015 Yılı Boru Gazı Toptan Satışlarının Gaz Alımı Yapan Şirketlerin Lisans Türlerine Göre Dağılımı (%)**

#### 4.2 LNG Toptan Satışı

Doğal gazın boru hatları ile taşınmasının teknik ve ekonomik anlamda uygun olmadığı yerlerde doğal gaz LNG olarak kullanılmakta ve LNG olarak satışı yapılan doğal gaz nihai tüketicilere kara tankerleriyle ulaştırılmaktadır.

İthalatçı şirketlerce ithal edilen LNG formundaki doğal gazın bir kısmının Marmara Ereğlisi ve Aliağa LNG Terminallerinden LNG formunda temin edilerek piyasaya satışını gerçekleştiren Toptan Satış Lisansı Sahibi şirketlerin 2015 yılındaki toptan satış miktarı 549,52 milyon Sm<sup>3</sup> olarak gerçekleşmiştir. 2015 yılında LNG formunda toptan gaz satışı, 7 adet şirket tarafından gerçekleştirilmiş olup, LNG olarak yapılan toptan satışların lisans türüne göre miktarları Tablo 4.2' de gösterilmektedir.

**Tablo 4.2: LNG Olarak Yapılan Toptan Satışların Lisans Türüne Göre Miktarları (Milyon Sm<sup>3</sup>)**

Lisans türü	Lisanslı şirketlere satış yapan şirket sayısı	Lisanslı şirketlere yapılan satış miktarı
Uzun Dönemli İthalat Lisansı	1	299,38
Spot (LNG) İthalat Lisansı	1	242,46
Toptan Satış Lisansı	5	7,68
<b>Toplam</b>	<b>7</b>	<b>549,52</b>

### 4.3 Doğal Gaz Piyasasında Faaliyet Gösteren Lisans Sahipleri Arasındaki Doğal Gaz Ticareti

Doğal gaz piyasasında faaliyet gösteren şirketlerin 2015 yılında kendi aralarında satışını yaptıkları gaz miktarı Tablo 4.3'te verilmektedir.

**Tablo 4.3: 2015 Yılında Doğal Gaz Piyasasında Faaliyet Gösteren Lisans Sahiplerinin Aralarında Yaptıkları Toplam Doğal Gaz Satış Miktarı (Milyon Sm<sup>3</sup>)**

	Lisans Sahiplerine Satılan Gaz Miktarı
<b>2015 Yılı</b>	42.816,47

Yukarıda belirtilen 42.816,47 Milyon Sm<sup>3</sup>'lük gazı satışı sunan 79 şirket içerisinde en fazla gaz arzını sağlayan 10 şirket Tablo 4.4'te belirtilmektedir.

**Tablo 4.4: 2015 Yılında Doğal Gaz Piyasasında Faaliyet Gösteren Lisans Sahiplerine En Fazla Doğal Gaz Satan 10 Şirketin Satış Payları (Milyon Sm<sup>3</sup>)**

Şirket unvanı	Satış Miktarı	Pay (%)
BOTAŞ (BORU HATLARI İLE PETROL TAŞIMA ANONİM ŞİRKETİ)	17.889,13	41,78
ENERCO ENERJİ SANAYİ VE TİCARET ANONİM ŞİRKETİ	2.498,56	5,84
EWE ENERJİ ANONİM ŞİRKETİ	2.453,09	5,73
AKFEL ENERJİ TİCARET ANONİM ŞİRKETİ	2.221,08	5,19
AKFEL GAZ SANAYİ VE TİCARET ANONİM ŞİRKETİ	2.213,07	5,17
BOSPHORUS GAZ CORPORATION ANONİM ŞİRKETİ	1.686,24	3,94
DOĞAL ENERJİ İTHALAT ANONİM ŞİRKETİ	1.566,25	3,66
SOCAR TURKEY PETROKİMYA ANONİM ŞİRKETİ	1.556,24	3,63
ZORLU DOĞAL GAZ İTHALAT İHRACAT VE TOPTAN TİCARET A.Ş.	1.239,41	2,89
BATI HATTI DOĞALGAZ TİCARET ANONİM ŞİRKETİ	870,92	2,03

Doğal gaz piyasasında faaliyet gösteren lisans sahiplerinin 2015 yılında diğer lisans sahiplerinden satın aldıkları gaz miktarı Tablo 4.5'te verilmektedir.

**Tablo 4.5: Doğal Gaz Piyasasında Faaliyet Gösteren Lisans Sahiplerinin 2015 Yılında Diğer Lisans Sahiplerinden Satın Aldıkları Toplam Doğal Gaz Miktarı (Milyon Sm<sup>3</sup>)**

Lisans Sahiplerinden Satın Alınan Gaz Miktarı	
2015 Yılı	41.927,53

Yurt içi piyasadan doğal gaz alımı yapan 129 şirket içerisinde en fazla alım yapan 10 şirket Tablo 4.6'da belirtilmektedir.

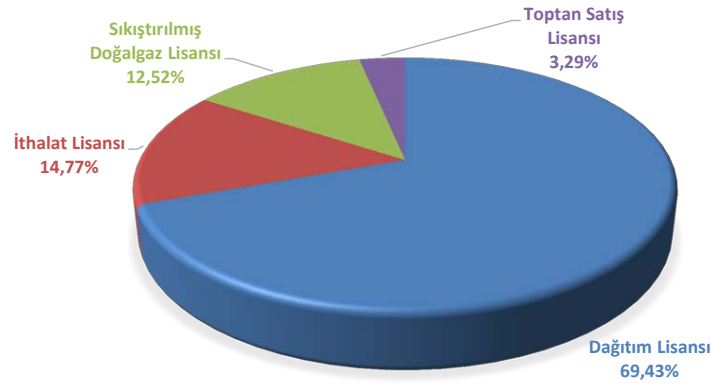
**Tablo 4.6: 2015 Yılında Doğal Gaz Piyasasında Faaliyet Gösteren Lisans Sahiplerinden En Fazla Doğal Gaz Satın Alan Doğal Gaz Lisansı Sahibi 10 Şirketin Alış Payları (Milyon Sm<sup>3</sup>)**

Şirket Unvanı	Alış Miktarı	Pay (%)
İGDAŞ İSTANBUL GAZ DAĞITIM SANAYİ VE TİCARET A.Ş.	5.709,05	13,62
EWE ENERJİ A.Ş.	2.645,32	6,31
BAŞKENT DOĞALGAZ DAĞITIM GAYRİMENKUL YATIRIM ORTAKLIĞI A.Ş.	2.604,98	6,21
AKFEL ENERJİ TİCARET A.Ş.	2.221,08	5,30
BOTAŞ (BORU HATLARI İLE PETROL TAŞIMA A.Ş.)	1.823,15	4,35
DOĞAL ENERJİ İTHALAT A.Ş.	1.678,33	4,00
SOCAR TURKEY PETROKİMYA A.Ş.	1.556,24	3,71
ZORLU DOĞAL GAZ İTHALAT İHRACAT VE TOPTAN TİCARET A.Ş.	1.257,04	3,00
SOCAR GAZ TİCARETİ A.Ş.	1.235,24	2,95
AYGAZ DOĞAL GAZ TOPTAN SATIŞ A.Ş.	932,25	2,22

## 5. SIKIŞTIRILMIŞ DOĞAL GAZ (CNG)

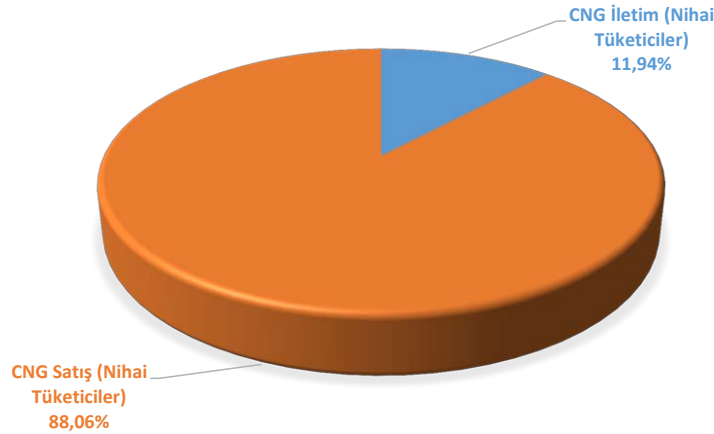
CNG lisansı sahibi şirketler, almış oldukları lisans içeriğine göre yurt genelinde, doğal gazın kuyu başı, ulusal iletim şebekesi veya şehir içi dağıtım sisteminden, tedarikçilerden satın alınıp sıkıştırılması ve basınçlı kaplara doldurulması ve satışı, sıkıştırılmış haldeki doğal gazın özel vasıtalarla şehirlerarasında taşınması, CNG satış istasyonlarından temin edilen ve/veya üretim yapan toptan satış şirketlerinden kuyu başında satın alınarak taşıma vasıtası üzerindeki sıkıştırma ekipmanlarıyla sıkıştırılan ve basınçlı kaplara doldurulan sıkıştırılmış doğal gazın iletim şebekelerinin ulaşmadığı yerlerde basıncının düşürülerek satılması faaliyetlerini gerçekleştirir.

2015 yılında CNG Lisansı sahibi şirketler tarafından %3,08'i LNG olmak üzere toplam 205,48 milyon Sm<sup>3</sup> doğal gaz satın alınmıştır. Tedarikçi şirketlerin, lisans türlerine göre CNG (Satış) Lisansı sahiplerine satış payları Şekil 5.1'de verilmektedir.



Şekil 5.1: CNG (Satış) Lisansı Sahiplerinin Tedarikçilerinin Lisans Türlerine Göre Payları (%)

CNG (İletim ve Dağıtım) Lisansı sahiplerince satın alınan 21,41 milyon Sm<sup>3</sup> doğal gazın tamamı CNG (Satış) Lisans sahibi şirketlerden tedarik edilmiştir.



Şekil 5.2: 2015 Yılında Nihai Tüketicilere Yapılan CNG Satışlarının Lisans Türüne Göre Dağılımı (%)

2007-2015 yıllarında nihai tüketicilere yapılan CNG satış miktarları Tablo 5.1'de gösterilmektedir.

Tablo 5.1: 2007-2015 Yılları CNG Satış Miktarları (Milyon Sm<sup>3</sup>)

Yıllar	2007	2008	2009	2010	2011	2012	2013	2014	2015
Miktar	29,1	36,5	33,9	46,2	55,5	54,9	76,6	120,09	178,93

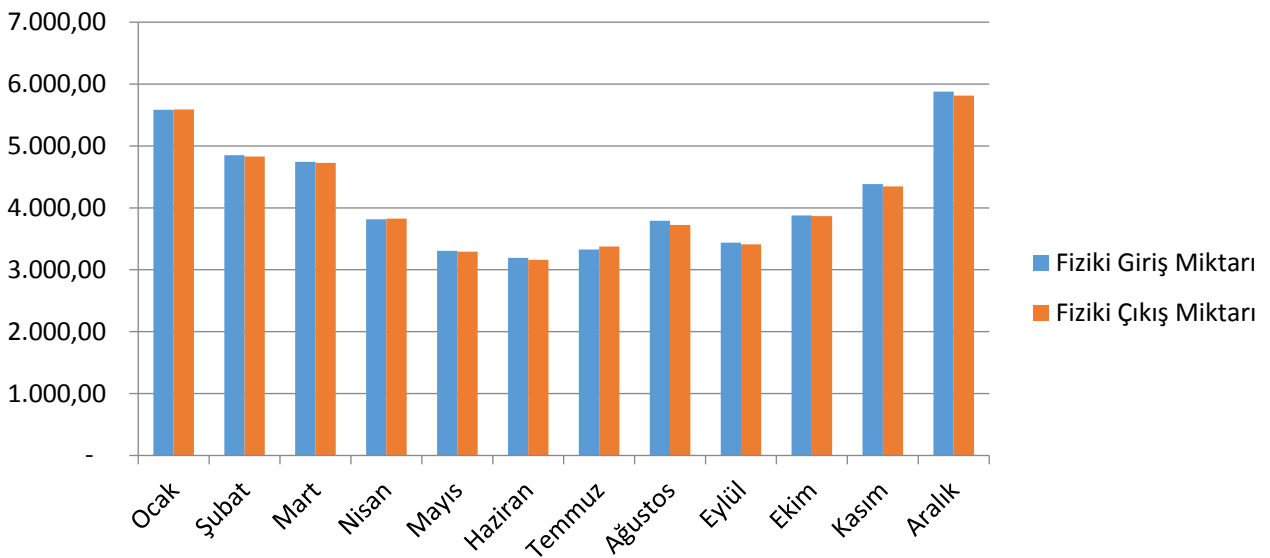
## 6. İLETİM

Türkiye’de doğal gazın boru hattı yoluyla iletimi faaliyeti, BOTAŞ tarafından yürütülmektedir. Kanun gereği, BOTAŞ’ın yatay bütünleşmiş tüzel kişiliğe uygun olarak yeniden yapılandırılması sonucunda ortaya çıkacak şirketlerden iletim faaliyeti yapan şirketin kamu niteliğinin devam edeceği öngörülmektedir.

Şebekeye üçüncü taraf erişiminin söz konusu olması, yani şebekenin sahibi ya da işletmecisi olan şirket dışındaki şirketlerin iletim şebekesi üzerinden gazını taşıtabilityleri, piyasaya giriş yapabilmeleri anlamına geleceğinden rekabet yaratıcı bir sonuç doğurmaktadır. İlgili AB Direktif ve Tüzüklerinin tesislere üçüncü taraf erişimini düzenleyen kuralları çerçevesinde iletim şebekesine üçüncü taraf erişimi düzenlemeye tabi kılınmış ve şebekeye erişimin reddedilmesiyle ilgili gerekçeler kurala bağlanmıştır. İletim şirketlerince hazırlanacak şebeke işleyişine ilişkin düzenlemelerde yer alması gereken usul ve esasların belirlenmesi amacıyla 26.10.2002 tarihli ve 24918 sayılı Resmi Gazete’de yayımlanmış olan Doğal Gaz Piyasası İletim Şebekesi İşleyiş Yönetmeliği, doğal gaz boru hattı şebekesi vasıtasıyla iletim faaliyeti yapan iletim şirketlerince hazırlanacak olan şebeke işleyişine ilişkin düzenlemeler kapsamında yer alacak sisteme giriş, taşıma miktarı bildirim ve taşıma hizmetinin programlanması, taşıma miktarının tespiti, kesinti işlemi, sevkiyat kontrolü, sistem dengelemesi, iletişim sistemi, kapasite tahsisi, doğal gaz teslimi ve ölçüm işlemi gibi şebeke işleyişine ilişkin usul ve esasları kapsamaktadır.

### 6.1 Boru Hatlarıyla İletim

Doğal gaz piyasasında faaliyet göstermekte olan ithalat ve toptan satış şirketlerince 2015 yılında iletim şebekesine 9 adet Giriş Noktası’ndan (Malkoçlar, M. Ereğlisi LNG Terminali, Durusu, Doğubeyazıt-Gürbulak, Azerbaycan-Türkgözü, EGEGAZ, TPAO Silivri, TPAO Akçakoca, TEMİ) yaklaşık 50,2 milyar Sm<sup>3</sup> doğal gaz girişi yapılmıştır. Söz konusu giriş miktarının % 84,18’i BOTAŞ ve % 15,82’si özel sektör ithalat ve toptan satış şirketlerince gerçekleştirilmiştir. Diğer taraftan, 2015 yılında iletim şebekesinden yaklaşık 49,96 milyar Sm<sup>3</sup> doğal gaz çekişi yapılmıştır. En yüksek giriş ve çekiş miktarları doğal gaz talebinin yüksek olduğu kış aylarında gerçekleşmiş olup 2015 yılında iletim şebekesine giriş ve çıkış yapan toplam doğal gaz miktarının aylık dağılımı Şekil 6.1’de görülmektedir.

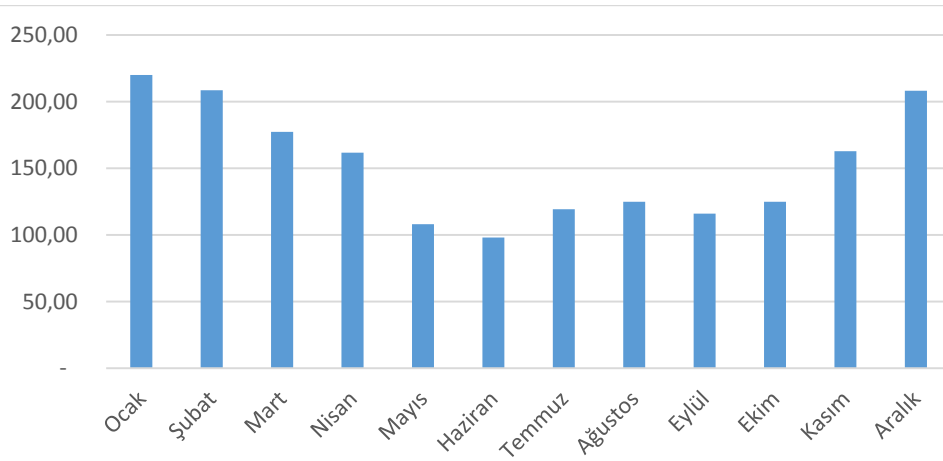


**Şekil 6.1: 2015 Yılında İletim Şebekesine Giriş ve Çıkış Yapan Doğal Gaz Miktarının Aylık Dağılımı (Milyon Sm<sup>3</sup>)**

2015 yılında doğal gaz iletim şebekesinde en yüksek günlük çekiş (pik talep) 08/01/2015 tarihinde 220,00 milyon Sm<sup>3</sup> olarak gerçekleşmiştir. 2015 yılında doğal gaz iletim şebekesinde her ay gerçekleşen en yüksek günlük çekiş miktarlarının dağılımı Şekil 6.2'de yer almaktadır.

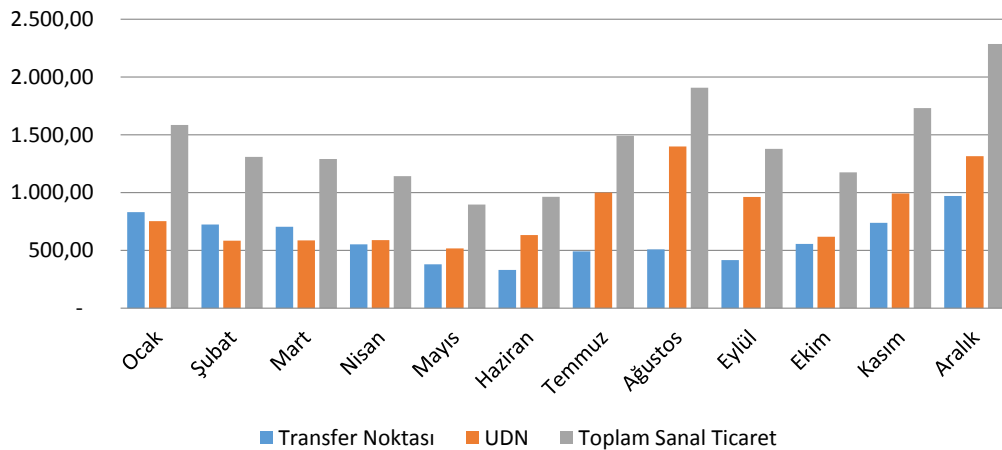
**Tablo 6.1: 2015 Yılında En Yüksek Günlük Çekiş Miktarının Aylık Dağılımı (Milyon Sm<sup>3</sup>)**

	Ocak	Şubat	Mart	Nisan	Mayıs	Haziran	Temmuz	Ağustos	Eylül	Ekim	Kasım	Aralık
İletim Şebekesinden En Yüksek Çekiş Miktarı	220,00	208,58	177,33	161,79	108,05	98,05	119,23	124,84	115,97	124,94	162,86	208,26



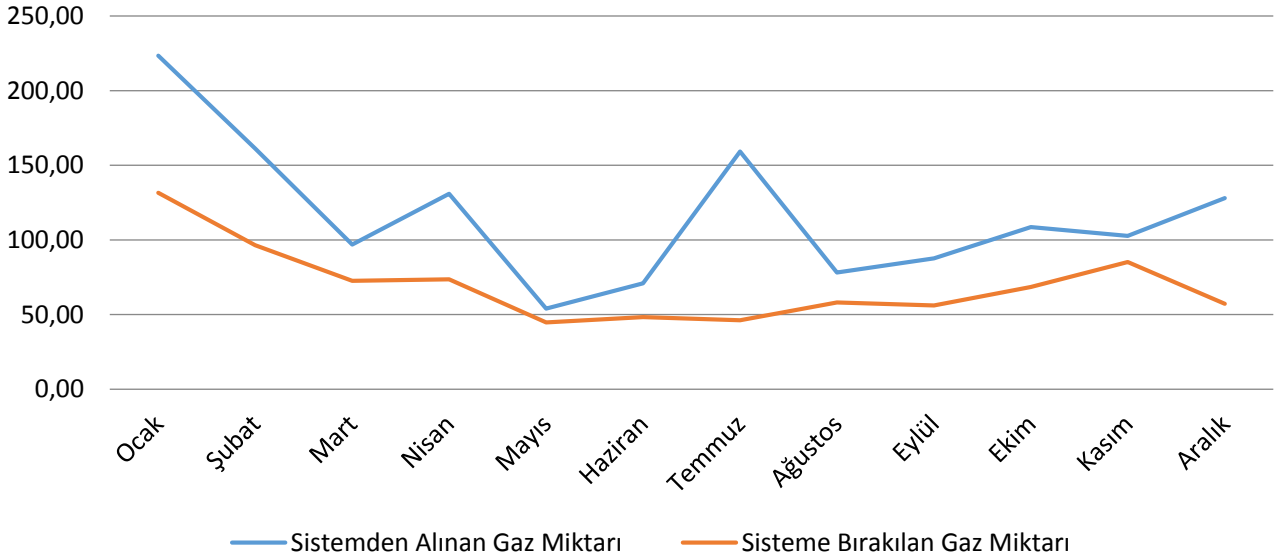
**Şekil 6.2: 2015 Yılında En Yüksek Günlük Çekiş Miktarının Aylık Dağılımı (Milyon Sm<sup>3</sup>)**

İletim şebekesine 9 adet Giriş Noktası'ndan giriş yapan doğal gaz 2015 yılında doğal gaz iletim şebekesinde faaliyet gösteren 30 taşıtan tarafından taşınmıştır. BOTAŞ haricindeki özel sektör ithalat ve toptan satış şirketlerince 2015 yılında doğal gaz iletim şebekesinde yaklaşık 7,94 milyar Sm<sup>3</sup> doğal gaz taşınmıştır. Taşıtanların iletim şebekesi üzerinde gerçekleştirdikleri ticari faaliyetlere baktığımızda; doğal gaz iletim şebekesinde ulusal dengeleme noktası (UDN) ve transfer noktalarında 2015 yılında taşıtanlarca gerçekleştirilen sanal ticaret toplam yaklaşık 17,16 milyar Sm<sup>3</sup> olmuştur. Sanal ticaret hacminin % 58,01'i UDN'de % 41,99'u ise transfer noktalarında gerçekleşmiştir. Sanal ticaretin yaklaşık %95,83'ü özel sektör taşıtanlar ve %4,17'si BOTAŞ tarafından gerçekleştirilmiştir. Şekil 6.3'te 2015 yılında UDN ve transfer noktalarında gerçekleşen sanal ticaret hacminin aylık dağılımı görülmektedir.



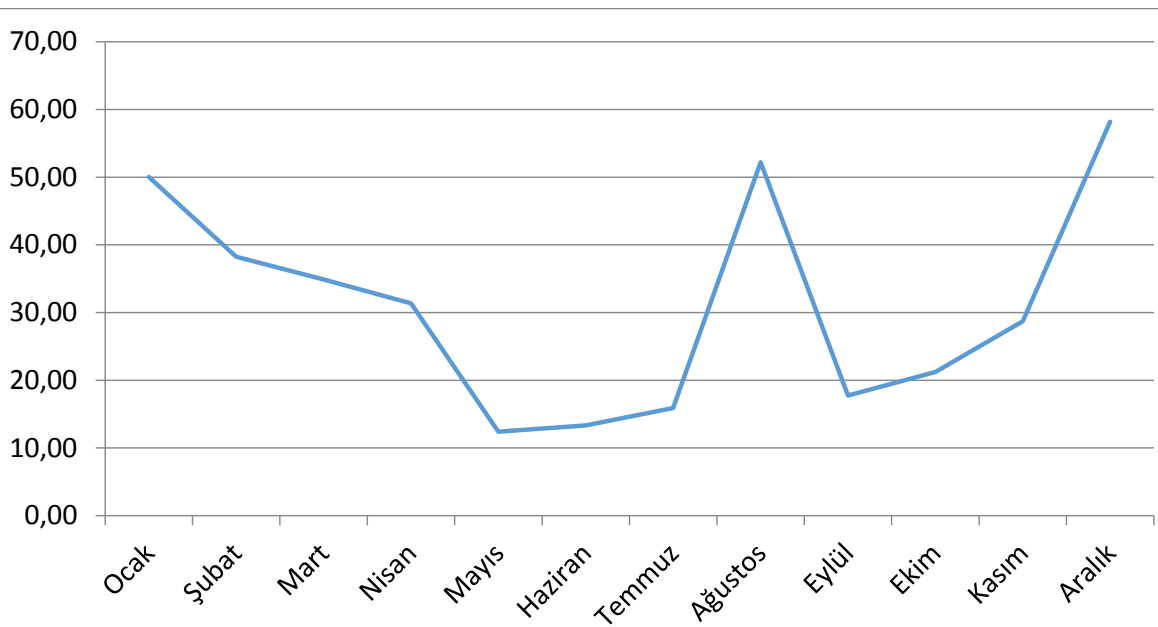
**Şekil 6.3: 2015 Yılında Gerçekleşen Sanal Ticaretin Aylık Dağılımı (Milyon Sm<sup>3</sup>)**

İletim şebekesinde faaliyet gösteren taşıtanlar 2015 yılında yaklaşık 2.182,76 milyon Sm<sup>3</sup> dengesizliğe neden olmuşlardır. Dengesizliğin özellikle doğal gaz talebin yüksek olduğu kış ayları ile soğutma ihtiyacına bağlı elektrik talebinin yüksek olduğu yaz aylarında artış gösterdiği gözlemlenmiştir. 2015 yılında gerçekleşen dengesizliğin yaklaşık % 64,22'si sistemden gaz alınması (negatif dengesizlik) ve % 35,78'i ise sisteme gaz bırakılması (pozitif dengesizlik) şeklinde gerçekleşmiştir. İletim şebekesinde 2015 yılında gerçekleşen dengesizlik miktarının aylık dağılımı Şekil 6.4'te görülmektedir.



**Şekil 6.4: 2015 Yılında İletim Şebekesinde Gerçekleşen Dengesizlik Miktarının Aylık Dağılımı (Milyon Sm<sup>3</sup>)**

Taşıtanların dengesizliklerini gidermek üzere gün sonunda yaptıkları gün sonu ticaret hacmi ise 2015 yılında toplam yaklaşık 374,22 milyon Sm<sup>3</sup> olmuştur. Şekil 6.5'te görüldüğü üzere, 2015 yılında gün sonu ticaretin aylık dağılımı ile Şekil 6.4'te yer alan iletim şebekesinde gerçekleşen dengesizlik miktarının aylık dağılımı paralellik göstermektedir.



**Şekil 6.5: 2015 Yılında İletim Şebekesinde Gerçekleşen Gün Sonu Ticaretinin Aylık Dağılımı (Milyon Sm<sup>3</sup>)**

## 6.2 LNG İletimi

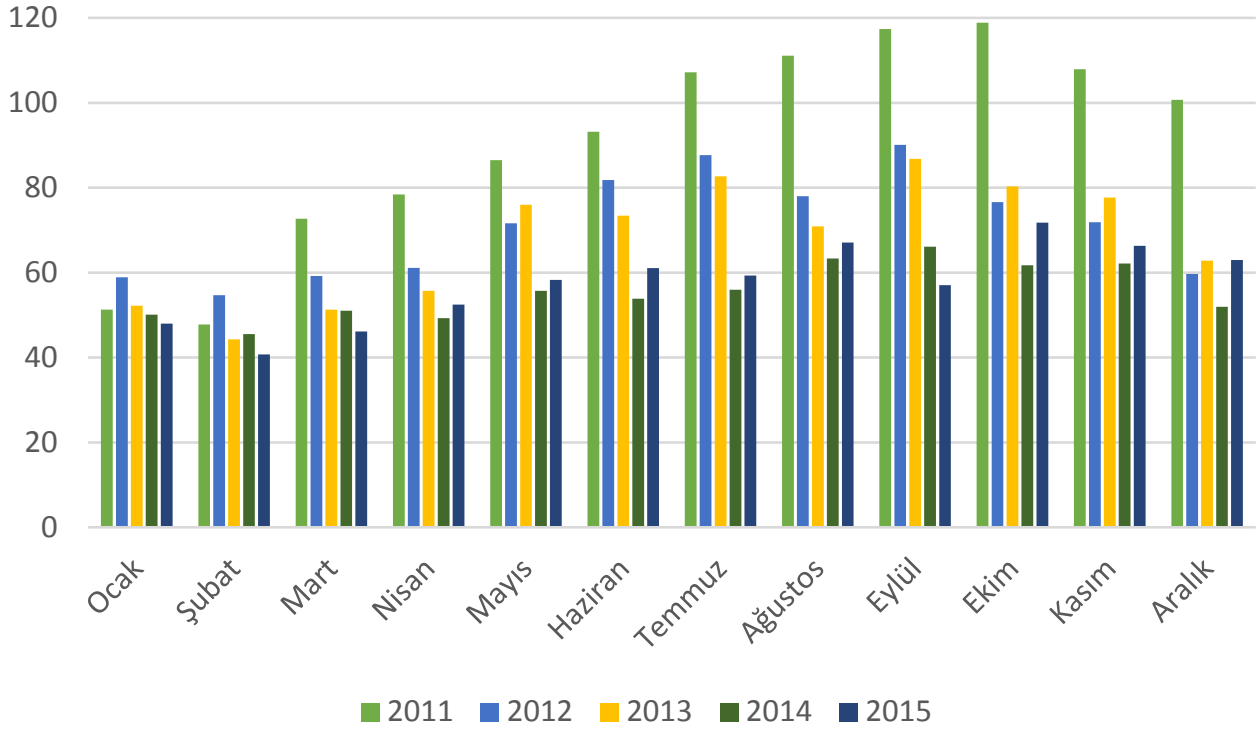
Kanun gereği iletim faaliyeti boru hattı yoluyla yapılabildiği gibi, Kurul'dan lisans almak şartıyla LNG taşıma vasıtalarıyla da gerçekleştirilebilmektedir. 2015 yılında faaliyette olan 10 adet iletim (LNG) lisansı sahibi tarafından toplam 691,23 milyon Sm<sup>3</sup> LNG taşınmış olup yıllara göre iletilen aylık LNG miktarları aşağıdaki tabloda yer almaktadır.

**Tablo 6.2: Yıllara Göre İletilen LNG Miktarlarının Aylık Dağılımı (Milyon Sm<sup>3</sup>)**

	Ocak	Şubat	Mart	Nisan	Mayıs	Haziran	Temmuz	Ağustos	Eylül	Ekim	Kasım	Aralık	Toplam
<b>2011</b>	51,3	47,8	72,7	78,4	86,5	93,2	107,2	111,1	117,4	118,9	107,9	100,7	<b>1.093,00</b>
<b>2012</b>	58,9	54,7	59,2	61,1	71,6	81,8	87,7	78	90,1	76,6	71,9	59,7	<b>851,30</b>
<b>2013</b>	52,2	44,3	51,3	55,7	76	73,4	82,7	70,9	86,8	80,3	77,7	62,8	<b>814,00</b>
<b>2014</b>	50,09	45,50	51,05	49,26	55,73	53,86	55,96	63,35	66,11	61,74	62,16	51,97	<b>666,78</b>
<b>2015</b>	48,01	40,74	46,15	52,46	58,31	61,06	59,30	67,08	57,05	71,80	66,31	62,96	<b>691,23</b>

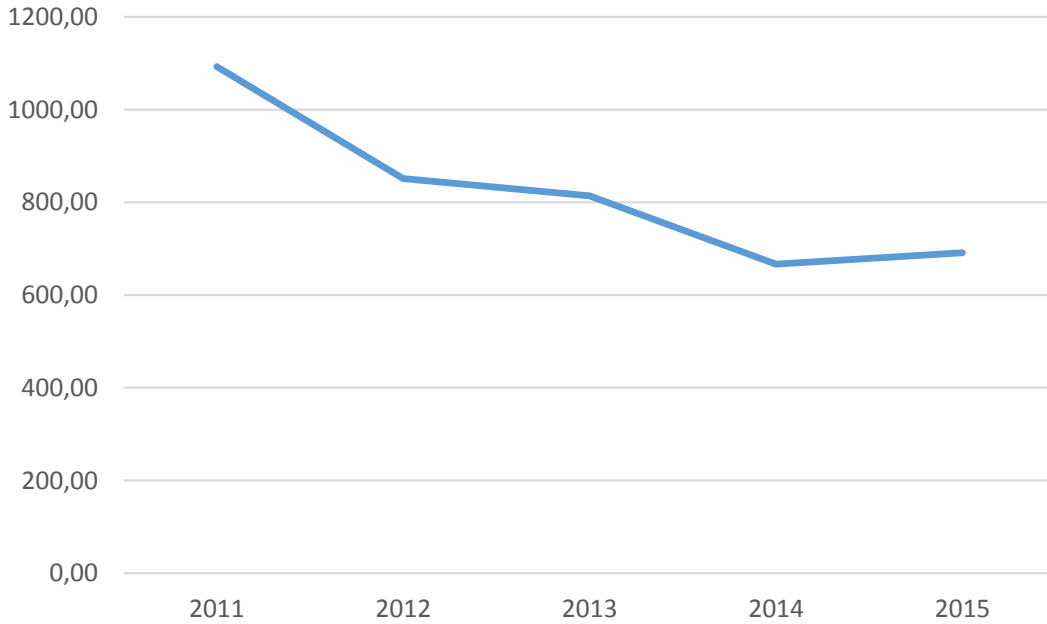
**Tablo 6.3: Şirketlere Göre İletilen Aylık LNG Miktarları (Milyon Sm<sup>3</sup>)**

Şirket Unvanı	Ocak	Şubat	Mart	Nisan	Mayıs	Haziran	Temmuz	Ağustos	Eylül	Ekim	Kasım	Aralık	Genel Toplam
AK-CAN DOĞAL GAZ İLETİM LTD. ŞTİ.	1,65	0,75	0,80	0,97	1,35	1,32	1,21	1,34	1,06	1,70	2,08	2,66	<b>16,89</b>
AKSU DOĞAL GAZ İLETİM A.Ş.	-	0,03	0,03	0,10	0,18	0,15	0,21	0,18	0,08	0,08	0,10	-	<b>1,14</b>
ALFAGAZ PETROL ÜRÜNLERİ İNŞAAT SANAYİ VE DIŞ TİCARET LİMİTED ŞİRKETİ	2,36	1,94	2,71	3,62	4,26	4,62	4,43	5,44	3,61	4,08	3,84	4,04	<b>44,95</b>
AYGAZ DOĞAL GAZ İLETİM A.Ş.	6,34	5,36	6,27	6,78	6,64	7,78	8,21	9,12	7,61	10,73	9,56	7,61	<b>92,00</b>
EGELOG DOĞALGAZ AKARYAKIT TAŞIMACILIK VE DEPOLAMA TURİZM LİMİTED ŞİRKETİ	0,94	0,73	0,91	1,71	1,76	1,97	2,33	2,52	2,15	2,34	2,17	1,64	<b>21,16</b>
ENERJİ GRUP İLETİM NAKLİYAT VE TAŞIMACILIK A.Ş.	0,97	1,04	1,14	1,18	1,32	1,26	1,05	1,10	1,05	1,45	1,26	1,39	<b>14,21</b>
HABEL SİNAİ VE TIBBİ GAZLAR İSTİHSAL ENDÜSTRİSİ A.Ş.	4,90	4,18	4,44	5,72	7,54	7,48	6,52	7,38	5,93	7,34	7,22	5,87	<b>74,53</b>
İPRA ENERJİ A.Ş.	15,52	13,37	14,48	16,40	16,48	16,61	15,91	16,78	15,36	17,41	14,07	14,36	<b>186,75</b>
PETROL OFİSİ GAZ İLETİM A.Ş.	8,66	7,77	9,11	9,31	10,77	11,38	11,15	13,74	12,12	15,60	15,27	14,37	<b>139,25</b>
ULTRANS TAŞIMACILIK SANAYİ VE TİCARET LİMİTED ŞİRKETİ	6,68	5,58	6,26	6,66	8,01	8,48	8,28	9,49	8,09	11,06	10,75	11,01	<b>100,36</b>
<b>Genel Toplam</b>	<b>48,01</b>	<b>40,74</b>	<b>46,15</b>	<b>52,46</b>	<b>58,31</b>	<b>61,06</b>	<b>59,30</b>	<b>67,08</b>	<b>57,05</b>	<b>71,80</b>	<b>66,31</b>	<b>62,96</b>	<b>691,23</b>



**Şekil 6.6: Yıllara Göre İletilen Aylık LNG Miktarları (Milyon Sm<sup>3</sup>)**

İletilen LNG miktarının, nihai tüketilen LNG olduğu düşünüldüğünde, LNG tüketiminin yıllara göre azaldığı dikkat çekmektedir.



**Şekil 6.7: Yıllara Göre İletilen LNG Miktarlarının Karşılaştırması (Milyon Sm<sup>3</sup>)**

## 7. DAĞITIM

### 7.1 Dağıtım Lisans İhaleleri

Doğal Gaz Piyasası Kanunu gereği, şehir içi doğal gaz dağıtım hizmeti, Kurum tarafından belirlenen Dağıtım Bölgesi için açılan ihaleyi kazanarak dağıtım lisansı alan şirket tarafından yerine getirilmektedir.

Kurum tarafından açılan şehir içi doğal gaz dağıtım ihaleleri sonrasında, mevcuttaki 7 şirket ile birlikte dağıtım şirketi sayısı 69'a, gaz arzı sağlanan dağıtım bölgesi sayısı 66'ya, dağıtım şebekesi üzerinden gaz arzı sağlanan il sayısı ise 71'e ulaşmıştır.

### 7.2 Şebeke Yatırım Performansları

2015 yılı sonu itibariyle 69 dağıtım bölgesinde yapılan toplam yatırım tutarı yaklaşık 11,7 milyar TL (KDV hariç) olmuştur.

2015 yılı sonu itibariyle, Dağıtım lisansı almış olan şirketler tarafından inşa edilen çelik boru hattı uzunluğu yaklaşık 10.181 km, polietilen boru hattı uzunluğu yaklaşık 68.451 km, servis hattı uzunluğu 27.424 km, servis hattı sayısı ise 2.831.020'yi bulmaktadır. Türkiye'de doğal gaz dağıtım lisansı almış şirketlerce gerçekleştirilen toplam yatırım miktarları (işletme giderleri ve KDV hariç), inşa edilen çelik ve polietilen boru hatlarının uzunlukları Tablo 7.1'de gösterilmektedir.

**Tablo 7.1: Dağıtım Bölgeleri Toplam Yatırım Tutarı, Çelik ve Polietilen Şebeke Uzunlukları**

Dağıtım Şirketleri	Çelik Boru Hattı Uzunluğu (m)	Polietilen Boru Hattı Uzunluğu (m)	Yatırım Miktarı (TL)
AGDAŞ ADAPAZARI GAZ DAĞITIM A.Ş.	276.983	2.019.577	232.818.123
AKMERCAN BATIKAR DOĞAL GAZ DAĞITIM SANAYİ VE TİCARET A.Ş.	125.810	286.543	35.507.661
AKMERCAN DELTA DOĞALGAZ DAĞITIM SANAYİ VE TİCARET A.Ş.	62.960	316.658	38.912.930
AKMERCAN GEPA DOĞAL GAZ DAĞITIM SANAYİ VE TİCARET A.Ş.	30.315	151.527	14.193.591
AKMERCAN MARDİN DOĞAL GAZ DAĞITIM SANAYİ VE TİCARET A.Ş.	5.335	4.413	3.726.406
AKMERCAN MUĞLA DOĞAL GAZ DAĞITIM SANAYİ VE TİCARET A.Ş.	10.957	44.616	9.205.051
AKMERCAN SİNOP DOĞAL GAZ DAĞ. SAN. VE TİC. A.Ş.	6.454	16.296	1.653.354
AKMERCANGAZ DOĞAL GAZ DAĞITIM SAN. VE TİC. A.Ş.	64.991	700.201	64.959.818
AKSA AFYON DOĞAL GAZ DAĞITIM A.Ş.	67.616	451.858	65.895.890
AKSA BALIKESİR DOĞAL GAZ DAĞITIM A.Ş.	92.372	590.981	60.659.775
AKSA BANDIRMA DOĞAL GAZ DAĞITIM A.Ş.	35.169	200.311	26.758.198
AKSA BİLECİK BOLU DOĞAL GAZ DAĞITIM	265.106	690.677	118.345.414
AKSA ÇANAKKALE DOĞAL GAZ DAĞITIM A.Ş.	61.681	495.362	65.347.663
AKSA DÜZCE EREĞLİ DOĞAL GAZ DAĞITIM A.Ş.	150.544	1.074.218	109.489.122

Dağıtım Şirketleri	Çelik Boru Hattı Uzunluğu (m)	Polietilen Boru Hattı Uzunluğu (m)	Yatırım Miktarı (TL)
AKSA ELAZIĞ DOĞALGAZ DAĞITIM A.Ş.	74.680	461.628	64.055.176
AKSA GAZ DAĞITIM A.Ş.	500.994	1.776.922	308.677.526
AKSA GEMLİK DOĞAL GAZ DAĞITIM A.Ş.	37.327	134.345	16.353.131
AKSA GÜMÜŞHANE BAYBURT DOĞALGAZ DAĞITIM A.Ş.	25.472	152.650	22.905.299
AKSA KARADENİZ DOĞAL GAZ DAĞITIM A.Ş.	59.503	336.094	64.159.813
AKSA MALATYA DOĞAL GAZ DAĞITIM A.Ş.	107.984	778.472	82.956.984
AKSA MANİSA DOĞAL GAZ DAĞITIM A.Ş.	76.826	561.249	75.085.761
AKSA MUSTAFAKEMALPAŞA SUSURLUK KARACABEY DOĞAL GAZ DAĞITIM A.Ş.	135.965	230.724	47.998.248
AKSA ORDU GİRESUN DOĞAL GAZ DAĞITIM A.Ş.	46.461	412.307	66.843.278
AKSA SİVAS DOĞAL GAZ DAĞITIM A.Ş.	74.723	659.636	63.604.917
AKSA ŞANLIURFA DOĞAL GAZ DAĞ. LİMİTED ŞİRKETİ	92.500	380.916	53.922.507
AKSA TOKAT AMASYA DOĞAL GAZ DAĞITIM A.Ş.	83.952	840.213	95.911.431
AKSA TRAKYA DOĞAL GAZ DAĞITIM A.Ş.	38.435	177.935	24.412.524
AKSA VAN DOĞAL GAZ DAĞITIM A.Ş.	64.063	369.029	47.554.423
ARMADAŞ ARSAN MARAŞ DOĞAL GAZ DAĞITIM A.Ş.	100.203	639.713	115.288.069
ARMAGAZ ARSAN MARMARA DOĞALGAZ DAĞITIM A.Ş.	108.216	906.412	126.418.924
BAHÇEŞEHİR GAZ DAĞITIM A.Ş.	8.598	72.790	5.444.182
BAŞKENT DOĞALGAZ DAĞITIM A.Ş.	1.348.799	5.697.589	1.181.922.448
BURSA ŞEHİRİÇİ DOĞAL GAZ DAĞITIM TİCARET VE TAAH. A.Ş.	373.426	3.697.072	580.523.977
ÇİNİGAZ DOĞAL GAZ DAĞITIM SANAYİ VE TİCARET A.Ş.	98.890	888.760	164.637.852
ÇORDAŞ ÇORLU DOĞALGAZ DAĞITIM A.Ş.	62.264	476.511	90.305.563
ÇORUM DOĞAL GAZ DAĞITIM SANAYİ VE TİCARET A.Ş.	61.636	530.279	46.044.023
DİYARBAKIR DOĞAL GAZ DAĞITIM A.Ş.	75.434	524.309	55.857.617
DOĞUGAZ BİTLİS BİNGÖL MUŞ DOĞALGAZ DAĞ. A.Ş.	35.059	64.550	11.650.000
ENERYA AKSARAY GAZ DAĞITIM A.Ş.	54.323	360.667	41.952.769
ENERYA ANTALYA GAZ DAĞITIM A.Ş.	136.434	538.248	136.151.620
ENERYA AYDIN GAZ DAĞITIM A.Ş.	98.130	272.339	47.404.470
ENERYA DENİZLİ GAZ DAĞITIM A.Ş.	157.604	1.158.270	144.698.556
ENERYA EREĞLİ GAZ DAĞITIM A.Ş.	28.183	231.108	21.336.529
ENERYA ERZİNCAN GAZ DAĞITIM A.Ş.	28.008	268.195	33.713.538
ENERYA KAPADOKYA GAZ DAĞITIM A.Ş.	81.771	576.326	71.040.938
ENERYA KARAMAN GAZ DAĞITIM A.Ş.	20.073	281.711	36.163.782
ENERYA KONYA GAZ DAĞITIM A.Ş.	237.859	1.627.425	166.393.512

Dađıtım Şirketleri	Çelik Boru Hattı Uzunluğu (m)	Polietilen Boru Hattı Uzunluğu (m)	Yatırım Miktarı (TL)
ESGAZ ESKİŞEHİR ŞEHİRİÇİ DOĐAL GAZ DAĐITIM TİCARET VE TAAH. A.Ş.	138.770	1.248.585	160.997.933
GAZDAŞ GAZİANTEP DOĐAL GAZ DAĐITIM A.Ş.	223.303	1.926.870	380.145.251
İGDAŞ İSTANBUL GAZ DAĐITIM SANAYİ VE TİCARET A.Ş.	1.772.947	15.183.166	3.842.313.130
İNEGÖL GAZ DAĐITIM SANAYİ VE TİCARET A.Ş.	37.313	490.124	51.702.772
İZGAZ İZMİT GAZ DAĐITIM SANAYİ VE TİCARET A.Ş.	323.082	2.383.141	348.780.238
İZMİR DOĐALGAZ DAĐITIM TİCARET VE TAAHHÜT A.Ş.	413.324	2.364.626	374.294.584
KARGAZ DOĐAL GAZ DAĐITIM SANAYİ VE TİCARET A.Ş.	113.908	955.616	92.194.160
KARGAZ KARS ARDAHAN DOĐAL GAZ DAĐITIM PAZ. TAAH. SANAYİ VE TİCARET LİMİTED ŞİRKETİ	51.954	274.570	33.979.031
KAYSERİGAZ KAYSERİ DOĐALGAZ DAĐITIM PAZARLAMA VE TİCARET A.Ş.	299.562	2.103.476	156.947.003
KIRGAZ KIRIKKALE-KIRŞEHİR DOĐAL GAZ DAĐITIM PAZ. VE TİCARET A.Ş.	123.859	1.106.801	80.959.412
KIZILCAHAMAM DOĐALGAZ DAĐITIM A.Ş.	9.087	49.819	6.252.000
PALEN ENERJİ DOĐAL GAZ DAĐITIM END. VE TİC. A.Ş.	52.070	479.473	89.258.978
PALGAZ DOĐAL GAZ DAĐITIM SANAYİ VE TİCARET A.Ş.	109.949	1.234.655	289.673.368
POLGAZ POLATLI DOĐAL GAZ DAĐITIM A.Ş.	70.124	193.295	47.303.407
SAMGAZ DOĐAL GAZ DAĐITIM A.Ş.	79.688	908.583	97.400.728
SELÇUK DOĐAL GAZ DAĐITIM A.Ş.	15.190	236.136	19.783.103
SERHAT DOĐALGAZ DAĐITIM SANAYİ VE TİCARET A.Ş.	15.161	68.129	8.269.312
SİİRT BATMAN DOĐAL GAZ DAĐITIM A.Ş.	36.540	313.819	43.779.563
SÜRMELİ DOĐAL GAZ DAĐITIM SANAYİ VE TİCARET A.Ş.	60.425	560.736	43.632.345
TOROSGAZ ISPARTA BURDUR DOĐALGAZ DAĐITIM A.Ş.	83.666	825.856	82.511.436
TRAKYA BÖLGESİ DOĐAL GAZ DAĐITIM A.Ş.	324.762	1.926.356	424.666.166
UDAŞ UŞAK DOĐALGAZ DAĐITIM SANAYİ VE TİC. A.Ş.	36.746	490.094	70.067.466
<b>Genel Toplam</b>	<b>10.181.518</b>	<b>68.451.558</b>	<b>11.703.773.769</b>

**Tablo 7.2: Dağıtım Bölgeleri Toplam Servis Hattı Uzunlukları ve Servis Hattı Sayıları**

Dağıtım Şirketleri	Servis Hattı Sayısı	Servis Hattı Uzunluğu (m)
AGDAŞ ADAPAZARI GAZ DAĞITIM A.Ş.	76.096	809.162
AKMERCAN BATIKAR DOĞAL GAZ DAĞITIM SANAYİ VE TİCARET A.Ş.	10.032	95.736
AKMERCAN DELTA DOĞALGAZ DAĞITIM SANAYİ VE TİCARET A.Ş.	15.327	138.498
AKMERCAN GEPA DOĞAL GAZ DAĞITIM SANAYİ VE TİCARET A.Ş.	5.863	59.180
AKMERCAN MARDİN DOĞAL GAZ DAĞITIM SANAYİ VE TİCARET A.Ş.	41	627
AKMERCAN MUĞLA DOĞAL GAZ DAĞITIM SANAYİ VE TİCARET A.Ş.	1.381	13.919
AKMERCAN SİNOP DOĞAL GAZ DAĞITIM SANAYİ VE TİCARET A.Ş.	289	3.125
AKMERCANGAZ DOĞAL GAZ DAĞITIM SANAYİ VE TİCARET A.Ş.	24.936	311.322
AKSA AFYON DOĞAL GAZ DAĞITIM A.Ş.	19.925	224.072
AKSA BALIKESİR DOĞAL GAZ DAĞITIM A.Ş.	33.629	277.237
AKSA BANDIRMA DOĞAL GAZ DAĞITIM A.Ş.	10.124	89.180
AKSA BİLECİK BOLU DOĞAL GAZ DAĞITIM	27.407	278.580
AKSA ÇANAKKALE DOĞAL GAZ DAĞITIM A.Ş.	26.284	255.809
AKSA DÜZCE EREĞLİ DOĞAL GAZ DAĞITIM A.Ş.	33.308	469.259
AKSA ELAZIĞ DOĞALGAZ DAĞITIM A.Ş.	19.757	282.766
AKSA GAZ DAĞITIM A.Ş.	51.142	770.972
AKSA GEMLİK DOĞAL GAZ DAĞITIM A.Ş.	7.058	44.901
AKSA GÜMÜŞHANE BAYBURT DOĞALGAZ DAĞITIM A.Ş.	4.809	50.001
AKSA KARADENİZ DOĞAL GAZ DAĞITIM A.Ş.	11.339	105.493
AKSA MALATYA DOĞAL GAZ DAĞITIM A.Ş.	26.781	288.659
AKSA MANİSA DOĞAL GAZ DAĞITIM A.Ş.	28.800	233.538
AKSA MUSTAFAKEMALPAŞA SUSURLUK KARACABEY DOĞAL GAZ DAĞITIM A.Ş.	14.908	118.532
AKSA ORDU GİRESUN DOĞAL GAZ DAĞITIM A.Ş.	17.137	168.436
AKSA SİVAS DOĞAL GAZ DAĞITIM A.Ş.	26.834	297.551
AKSA ŞANLIURFA DOĞAL GAZ DAĞITIM LİMİTED ŞİRKETİ	8.385	135.888
AKSA TOKAT AMASYA DOĞAL GAZ DAĞITIM A.Ş.	35.791	336.382
AKSA TRAKYA DOĞAL GAZ DAĞITIM A.Ş.	3.799	42.508
AKSA VAN DOĞAL GAZ DAĞITIM A.Ş.	10.854	176.301
ARMADAŞ ARSAN MARAŞ DOĞAL GAZ DAĞITIM A.Ş.	27.970	255.393
ARMAGAZ ARSAN MARMARA DOĞALGAZ DAĞITIM A.Ş.	36.991	361.169
BAHÇEŞEHİR GAZ DAĞITIM A.Ş.	2.168	23.137
BAŞKENT DOĞALGAZ DAĞITIM A.Ş.	208.319	3.414.927
BURSA ŞEHİRİÇİ DOĞAL GAZ DAĞITIM TİCARET VE TAAH. A.Ş.	192.372	1.596.560
ÇİNİGAZ DOĞAL GAZ DAĞITIM SANAYİ VE TİCARET A.Ş.	37.418	347.709
ÇORDAŞ ÇORLU DOĞALGAZ DAĞITIM A.Ş.	18.833	220.863
ÇORUM DOĞAL GAZ DAĞITIM SANAYİ VE TİCARET A.Ş.	18.355	248.553
DİYARBAKIR DOĞAL GAZ DAĞITIM A.Ş.	9.227	110.298
DOĞUGAZ BİTLİS BİNGÖL MUŞ DOĞALGAZ DAĞITIM A.Ş.	1.095	14.119
ENERYA AKSARAY GAZ DAĞITIM A.Ş.	11.707	143.935
ENERYA ANTALYA GAZ DAĞITIM A.Ş.	14.303	216.403
ENERYA AYDIN GAZ DAĞITIM A.Ş.	7.647	84.491

Dađıtım Şirketleri	Servis Hattı Sayısı	Servis Hattı Uzunluđu (m)
ENERYA DENİZLİ GAZ DAĐITIM A.Ş.	46.817	492.664
ENERYA EREĐLİ GAZ DAĐITIM A.Ş.	7.091	93.296
ENERYA ERZİNCAN GAZ DAĐITIM A.Ş.	10.225	152.595
ENERYA KAPADOKYA GAZ DAĐITIM A.Ş.	18.442	222.542
ENERYA KARAMAN GAZ DAĐITIM A.Ş.	11.773	131.069
ENERYA KONYA GAZ DAĐITIM A.Ş.	49.504	665.645
ESGAZ ESKİŞEHİR ŞEHİRİÇİ DOĐAL GAZ DAĐITIM TİCARET VE TAAH. A.Ş.	71.814	686.514
GAZDAŞ GAZİANTEP DOĐAL GAZ DAĐITIM A.Ş.	42.073	391.768
İGDAŞ İSTANBUL GAZ DAĐITIM SANAYİ VE TİCARET A.Ş.	832.028	4.680.824
İNEGÖL GAZ DAĐITIM SANAYİ VE TİCARET A.Ş.	20.692	166.990
İZGAZ İZMİT GAZ DAĐITIM SANAYİ VE TİCARET A.Ş.	101.206	968.633
İZMİR DOĐALGAZ DAĐITIM TİCARET VE TAAHHÜT A.Ş.	118.290	1.289.516
KARGAZ DOĐAL GAZ DAĐITIM SANAYİ VE TİCARET A.Ş.	29.811	425.871
KARGAZ KARS ARDAHAN DOĐAL GAZ DAĐITIM PAZ. TAAH. SANAYİ VE TİCARET LİMİTED ŞİRKETİ	5.419	69.937
KAYSERİGAZ KAYSERİ DOĐALGAZ DAĐITIM PAZARLAMA VE TİCARET A.Ş.	42.275	699.359
KIRGAZ KIRIKKALE-KİRŞEHİR DOĐAL GAZ DAĐITIM PAZ. VE TİCARET A.Ş.	29.412	475.002
KIZILCAHAMAM DOĐALGAZ DAĐITIM A.Ş.	1.328	16.568
PALEN ENERJİ DOĐAL GAZ DAĐITIM END. VE TİCARET A.Ş.	16.346	212.454
PALGAZ DOĐAL GAZ DAĐITIM SANAYİ VE TİCARET A.Ş.	55.963	492.482
POLGAZ POLATLI DOĐAL GAZ DAĐITIM A.Ş.	7.137	94.262
SAMGAZ DOĐAL GAZ DAĐITIM A.Ş.	28.321	242.530
SELÇUK DOĐAL GAZ DAĐITIM A.Ş.	7.484	85.954
SERHAT DOĐALGAZ DAĐITIM SANAYİ VE TİCARET A.Ş.	352	5.360
SİİRT BATMAN DOĐAL GAZ DAĐITIM A.Ş.	7.705	173.853
SÜRMEİ DOĐAL GAZ DAĐITIM SANAYİ VE TİCARET A.Ş.	16.644	253.507
TOROSGAZ ISPARTA BURDUR DOĐALGAZ DAĐITIM A.Ş.	30.173	284.197
TRAKYA BÖLGESİ DOĐAL GAZ DAĐITIM A.Ş.	62.534	684.523
UDAŞ UŞAK DOĐALGAZ DAĐITIM SANAYİ VE TİCARET A.Ş.	21.720	151.684
<b>Genel Toplam</b>	<b>2.831.020</b>	<b>27.424.790</b>

### 7.3 Abonelik ve Bağlantı Bilgileri

2015 yılı sonu itibariyle doğal gaz hizmeti götürülen 71 ilde toplam abone sayısı 11.638.421'e, serbest tüketici sayısı ise 483.212'ye ulaşmıştır.

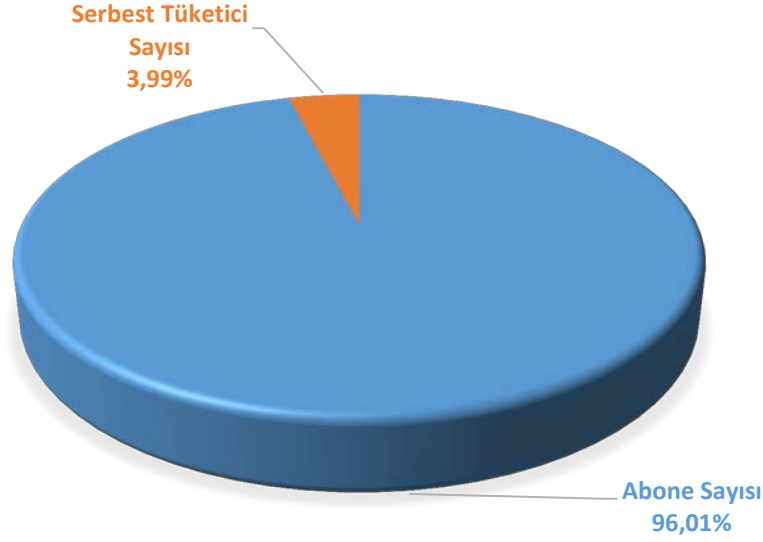
**Tablo 7.3: 2015 Yılı Sonu İtibariyle İl ve Dağıtım Şirketi bazında Abone ve Serbest Tüketici Sayısının Dağılımı**

Dağıtım Şirketi	Abone Sayısı	Serbest Tüketici Sayısı
<b>ADANA</b>	<b>57.400</b>	<b>901</b>
AKSA GAZ DAĞITIM A.Ş.	57.400	901
<b>ADİYAMAN</b>	<b>48.344</b>	<b>1.256</b>
AKMERCANGAZ DOĞAL GAZ DAĞITIM SANAYİ VE TİCARET A.Ş.	48.344	1.256
<b>AFYONKARAHİSAR</b>	<b>46.666</b>	<b>2.019</b>
AKSA AFYON DOĞAL GAZ DAĞITIM A.Ş.	46.666	2.019
<b>AKSARAY</b>	<b>45.963</b>	<b>2.418</b>
ENERYA AKSARAY GAZ DAĞITIM A.Ş.	45.963	2.418
<b>AMASYA</b>	<b>45.023</b>	<b>2.392</b>
AKSA TOKAT AMASYA DOĞAL GAZ DAĞITIM A.Ş.	45.023	2.392
<b>ANKARA</b>	<b>1.588.818</b>	<b>74.317</b>
BAŞKENT DOĞALGAZ DAĞITIM A.Ş.	1.555.964	73.071
KIZILCAHAMAM DOĞALGAZ DAĞITIM A.Ş.	4.568	2
POLGAZ POLATLI DOĞAL GAZ DAĞITIM A.Ş.	28.286	1.244
<b>ANTALYA</b>	<b>27.494</b>	<b>345</b>
ENERYA ANTALYA GAZ DAĞITIM A.Ş.	27.494	345
<b>ARDAHAN</b>	<b>2.452</b>	<b>132</b>
KARGAZ KARS ARDAHAN DOĞAL GAZ DAĞITIM PAZ. TAAH. SANAYİ VE TİCARET LİMİTED ŞİRKETİ	2.452	132
<b>AYDIN</b>	<b>16.486</b>	<b>234</b>
ENERYA AYDIN GAZ DAĞITIM A.Ş.	16.486	234
<b>BALIKESİR</b>	<b>140.634</b>	<b>5.704</b>
AKSA BALIKESİR DOĞAL GAZ DAĞITIM A.Ş.	86.760	3.502
AKSA BANDIRMA DOĞAL GAZ DAĞITIM A.Ş.	37.706	1.481
AKSA ÇANAKKALE DOĞAL GAZ DAĞITIM A.Ş.	9.578	391
AKSA MUSTAFAKEMALPAŞA SUSURLUK KARACABEY DOĞAL GAZ DAĞ. A.Ş.	6.590	330
<b>BARTIN</b>	<b>7.788</b>	
AKMERCAN BATIKAR DOĞAL GAZ DAĞITIM SANAYİ VE TİCARET A.Ş.	7.788	
<b>BATMAN</b>	<b>28.407</b>	<b>343</b>
SIİRT BATMAN DOĞAL GAZ DAĞITIM A.Ş.	28.407	343
<b>BAYBURT</b>	<b>9.042</b>	<b>738</b>
AKSA GÜMÜŞHANE BAYBURT DOĞALGAZ DAĞITIM A.Ş.	9.042	738
<b>BİLECİK</b>	<b>42.868</b>	<b>2.487</b>
AKSA BİLECİK BOLU DOĞAL GAZ DAĞITIM	42.868	2.487
<b>BOLU</b>	<b>41.450</b>	<b>2.531</b>
AKSA BİLECİK BOLU DOĞAL GAZ DAĞITIM	37.037	2.166
KARGAZ DOĞAL GAZ DAĞITIM SANAYİ VE TİCARET A.Ş.	4.413	365

Dađıtım Şirketi	Abone Sayısı	Serbest Tüketici Sayısı
<b>BURDUR</b>	<b>24.487</b>	<b>1.316</b>
TOROSGAZ ISPARTA BURDUR DOĐALGAZ DAĐITIM A.Ş.	24.487	1.316
<b>BURSA</b>	<b>733.428</b>	<b>24.051</b>
AKSA GEMLİK DOĐAL GAZ DAĐITIM A.Ş.	23.514	696
AKSA MUSTAFAKEMALPAŞA SUSURLUK KARACABEY DOĐAL GAZ DAĐ. A.Ş.	26.119	1.003
ARMAGAZ ARSAN MARMARA DOĐALGAZ DAĐITIM A.Ş.	16.162	518
BURSA ŞEHİRİÇİ DOĐAL GAZ DAĐITIM TİCARET VE TAAH. ANONİM ŞİRKETİ	609.291	19.440
İNEGÖL GAZ DAĐITIM SANAYİ VE TİCARET A.Ş.	58.342	2.394
<b>ÇANAKKALE</b>	<b>68.958</b>	<b>3.241</b>
AKSA ÇANAKKALE DOĐAL GAZ DAĐITIM A.Ş.	68.958	3.241
<b>ÇANKIRI</b>	<b>19.975</b>	<b>1.543</b>
KARGAZ DOĐAL GAZ DAĐITIM SANAYİ VE TİCARET A.Ş.	19.975	1.543
<b>ÇORUM</b>	<b>77.330</b>	<b>5.881</b>
ÇORUM DOĐAL GAZ DAĐITIM SANAYİ VE TİCARET A.Ş.	77.330	5.881
<b>DENİZLİ</b>	<b>140.452</b>	<b>4.074</b>
ENERYA DENİZLİ GAZ DAĐITIM A.Ş.	140.452	4.074
<b>DİYARBAKIR</b>	<b>106.923</b>	<b>2.884</b>
DİYARBAKIR DOĐAL GAZ DAĐITIM A.Ş.	106.923	2.884
<b>DÜZCE</b>	<b>47.720</b>	<b>3.078</b>
AKSA DÜZCE EREĞLİ DOĐAL GAZ DAĐITIM A.Ş.	47.720	3.078
<b>EDİRNE</b>	<b>38.242</b>	<b>1.336</b>
TRAKYA BÖLGESİ DOĐAL GAZ DAĐITIM A.Ş.	38.242	1.336
<b>ELAZIĞ</b>	<b>90.708</b>	<b>4.456</b>
AKSA ELAZIĞ DOĐALGAZ DAĐITIM A.Ş.	90.708	4.456
<b>ERZİNCAN</b>	<b>29.721</b>	<b>1.614</b>
ENERYA ERZİNCAN GAZ DAĐITIM A.Ş.	29.721	1.614
<b>ERZURUM</b>	<b>86.570</b>	<b>7.201</b>
PALEN ENERJİ DOĐAL GAZ DAĐITIM END. VE TİCARET A.Ş.	86.570	7.201
<b>ESKİŞEHİR</b>	<b>239.552</b>	<b>9.330</b>
AKSA BİLECİK BOLU DOĐAL GAZ DAĐITIM	985	116
ESGAZ ESKİŞEHİR ŞEHİRİÇİ DOĐAL GAZ DAĐITIM TİCARET VE TAAH. A.Ş.	238.567	9.214
<b>GAZİANTEP</b>	<b>130.680</b>	<b>2.808</b>
GAZDAŞ GAZİANTEP DOĐAL GAZ DAĐITIM A.Ş.	130.680	2.808
<b>GİRESUN</b>	<b>7.326</b>	<b>88</b>
AKSA ORDU GİRESUN DOĐAL GAZ DAĐITIM A.Ş.	7.326	88
<b>GÜMÜŞHANE</b>	<b>5.691</b>	<b>470</b>
AKSA GÜMÜŞHANE BAYBURT DOĐALGAZ DAĐITIM A.Ş.	5.691	470
<b>HATAY</b>	<b>29.914</b>	<b>377</b>
AKSA GAZ DAĐITIM A.Ş.	29.914	377
<b>ISPARTA</b>	<b>53.565</b>	<b>2.072</b>
TOROSGAZ ISPARTA BURDUR DOĐALGAZ DAĐITIM A.Ş.	53.565	2.072
<b>İSTANBUL</b>	<b>4.332.040</b>	<b>210.313</b>
AKSA TRAKYA DOĐAL GAZ DAĐITIM A.Ş.	18.798	959
BAHÇEŞEHİR GAZ DAĐITIM A.Ş.	15.037	383
İGDAŞ İSTANBUL GAZ DAĐITIM SANAYİ VE TİCARET A.Ş.	4.298.205	208.971

Dağıtım Şirketi	Abone Sayısı	Serbest Tüketici Sayısı
<b>İZMİR</b>	<b>395.923</b>	<b>6.317</b>
İZMİR DOĞALGAZ DAĞITIM TİCARET VE TAAHHÜT A.Ş.	395.923	6.317
<b>KAHRAMANMARAŞ</b>	<b>76.931</b>	<b>1.816</b>
ARMADAŞ ARSAN MARAŞ DOĞAL GAZ DAĞITIM A.Ş.	76.931	1.816
<b>KARABÜK</b>	<b>42.160</b>	<b>2.467</b>
KARGAZ DOĞAL GAZ DAĞITIM SANAYİ VE TİCARET A.Ş.	42.160	2.467
<b>KARAMAN</b>	<b>33.315</b>	<b>1.767</b>
ENERYA KARAMAN GAZ DAĞITIM A.Ş.	33.315	1.767
<b>KARS</b>	<b>16.375</b>	<b>564</b>
KARGAZ KARS ARDAHAN DOĞAL GAZ DAĞITIM PAZ. TAAH. SANAYİ VE TİCARET LİMİTED ŞİRKETİ	16.375	564
<b>KASTAMONU</b>	<b>28.528</b>	<b>3.116</b>
KARGAZ DOĞAL GAZ DAĞITIM SANAYİ VE TİCARET A.Ş.	28.528	3.116
<b>KAYSERİ</b>	<b>262.575</b>	<b>7.788</b>
KAYSERİGAZ KAYSERİ DOĞALGAZ DAĞITIM PAZ. VE TİC. A.Ş.	262.575	7.788
<b>KIRIKKALE</b>	<b>57.380</b>	<b>2.015</b>
KIRGAZ KIRIKKALE-KIRŞEHİR DOĞAL GAZ DAĞITIM PAZ. VE TİCARET A.Ş.	57.380	2.015
<b>KIRKLARELİ</b>	<b>55.151</b>	<b>2.167</b>
TRAKYA BÖLGESİ DOĞAL GAZ DAĞITIM A.Ş.	55.151	2.167
<b>KIRŞEHİR</b>	<b>39.249</b>	<b>2.082</b>
KIRGAZ KIRIKKALE-KIRŞEHİR DOĞAL GAZ DAĞITIM PAZ. VE TİCARET A.Ş.	37.867	2.008
SÜRMEİ DOĞAL GAZ DAĞITIM SANAYİ VE TİCARET A.Ş.	1.382	74
<b>KİLİS</b>	<b>4.776</b>	<b>216</b>
GAZDAŞ GAZİANTEP DOĞAL GAZ DAĞITIM A.Ş.	4.776	216
<b>KOCAELİ</b>	<b>457.135</b>	<b>9.953</b>
ARMAGAZ ARSAN MARMARA DOĞALGAZ DAĞITIM A.Ş.	14.030	358
İZGAZ İZMİT GAZ DAĞITIM SANAYİ VE TİCARET A.Ş.	282.740	5.542
PALGAZ DOĞAL GAZ DAĞITIM SANAYİ VE TİCARET A.Ş.	160.365	4.053
<b>KONYA</b>	<b>280.535</b>	<b>11.064</b>
ENERYA EREĞLİ GAZ DAĞITIM A.Ş.	24.114	1.347
ENERYA KONYA GAZ DAĞITIM A.Ş.	243.246	9.072
SELÇUK DOĞAL GAZ DAĞITIM A.Ş.	13.175	645
<b>KÜTAHYA</b>	<b>74.087</b>	<b>4.421</b>
ÇİNİGAZ DOĞAL GAZ DAĞITIM SANAYİ VE TİCARET A.Ş.	74.087	4.421
<b>MALATYA</b>	<b>117.591</b>	<b>5.433</b>
AKSA MALATYA DOĞAL GAZ DAĞITIM A.Ş.	117.591	5.433
<b>MANİSA</b>	<b>88.306</b>	<b>2.735</b>
AKSA MANİSA DOĞAL GAZ DAĞITIM A.Ş.	88.306	2.735
<b>MARDİN</b>	<b>0</b>	<b>2</b>
AKMERCAN MARDİN DOĞAL GAZ DAĞITIM SANAYİ VE TİCARET A.Ş.	0	2
<b>MERSİN</b>	<b>40.497</b>	<b>498</b>
AKSA GAZ DAĞITIM A.Ş.	40.497	498
<b>MUĞLA</b>	<b>1.520</b>	
AKMERCAN MUĞLA DOĞAL GAZ DAĞITIM SANAYİ VE TİCARET A.Ş.	1.520	

Dađıtım Őirketi	Abone Sayısı	Serbest Tüketici Sayısı
<b>NEVŐEHİR</b>	<b>34.586</b>	<b>1.400</b>
ENERYA KAPADOKYA GAZ DAĐITIM A.Ő.	34.586	1.400
<b>NİĐDE</b>	<b>39.017</b>	<b>1.581</b>
ENERYA KAPADOKYA GAZ DAĐITIM A.Ő.	39.017	1.581
<b>ORDU</b>	<b>39.929</b>	<b>1.081</b>
AKSA ORDU GİRESUN DOĐAL GAZ DAĐITIM A.Ő.	39.929	1.081
<b>OSMANİYE</b>	<b>15.705</b>	<b>199</b>
AKSA GAZ DAĐITIM A.Ő.	15.705	199
<b>RİZE</b>	<b>28.669</b>	<b>859</b>
AKSA KARADENİZ DOĐAL GAZ DAĐITIM A.Ő.	28.669	859
<b>SAKARYA</b>	<b>154.888</b>	<b>4.527</b>
AGDAŐ ADAPAZARI GAZ DAĐITIM A.Ő.	147.504	4.527
AKMERCAN GEPA DOĐAL GAZ DAĐITIM SANAYİ VE TİCARET A.Ő.	7.384	
<b>SAMSUN</b>	<b>168.608</b>	<b>3.885</b>
AKMERCAN DELTA DOĐALGAZ DAĐITIM SANAYİ VE TİCARET A.Ő.	23.584	1
AKSA ORDU GİRESUN DOĐAL GAZ DAĐITIM A.Ő.	2.710	48
SAMGAZ DOĐAL GAZ DAĐITIM A.Ő.	142.314	3.836
<b>SİİRT</b>	<b>15.558</b>	<b>249</b>
SİİRT BATMAN DOĐAL GAZ DAĐITIM A.Ő.	15.558	249
<b>SİVAS</b>	<b>94.965</b>	<b>2.659</b>
AKSA SİVAS DOĐAL GAZ DAĐITIM A.Ő.	94.965	2.659
<b>ŐANLIURFA</b>	<b>54.534</b>	<b>1.181</b>
AKSA ŐANLIURFA DOĐAL GAZ DAĐITIM LİMİTED ŐİRKETİ	54.534	1.181
<b>TEKİRDAĐ</b>	<b>174.807</b>	<b>5.094</b>
ÇORDAŐ ÇORLU DOĐALGAZ DAĐITIM A.Ő.	74.837	2.268
TRAKYA BÖLGESİ DOĐAL GAZ DAĐITIM A.Ő.	99.970	2.826
<b>TOKAT</b>	<b>60.192</b>	<b>2.418</b>
AKSA TOKAT AMASYA DOĐAL GAZ DAĐITIM A.Ő.	60.192	2.418
<b>TRABZON</b>	<b>36.337</b>	<b>548</b>
AKSA KARADENİZ DOĐAL GAZ DAĐITIM A.Ő.	36.337	548
<b>UŐAK</b>	<b>47.251</b>	<b>2.206</b>
UDAŐ UŐAK DOĐALGAZ DAĐITIM SANAYİ VE TİCARET A.Ő.	47.251	2.206
<b>VAN</b>	<b>34.586</b>	<b>2.649</b>
AKSA VAN DOĐAL GAZ DAĐITIM A.Ő.	34.586	2.649
<b>YALOVA</b>	<b>65.241</b>	<b>2.080</b>
ARMAGAZ ARSAN MARMARA DOĐALGAZ DAĐITIM A.Ő.	65.241	2.080
<b>YOZGAT</b>	<b>38.966</b>	<b>2.958</b>
SÜRMEİİ DOĐAL GAZ DAĐITIM SANAYİ VE TİCARET A.Ő.	38.966	2.958
<b>ZONGULDAK</b>	<b>50.431</b>	<b>1.267</b>
AKMERCAN BATIKAR DOĐAL GAZ DAĐITIM SANAYİ VE TİCARET A.Ő.	11.946	2
AKSA DÜZCE EREĐİİ DOĐAL GAZ DAĐITIM A.Ő.	38.485	1.265
<b>Genel Toplam</b>	<b>11.638.421</b>	<b>483.212</b>



Şekil 7.1: 2015 Yılı Sonu İtibariyle Abone-Serbest Tüketici Sayısının Dağılımı (%)

İl bazında konut abone sayılarının dağılımı incelendiğinde ilk 3 sırada İstanbul (4.332.040), Ankara (1.588.673) ve Bursa (733.428) illerinin geldiği görülmektedir.

Tablo 7.4: 2015 Yılı Sonu İtibariyle İl ve Dağıtım Şirketi bazında Konut Abone Sayısının Dağılımı

Dağıtım Şirketi	Konut Abone Sayısı
<b>ADANA</b>	<b>57.400</b>
AKSA GAZ DAĞITIM A.Ş.	57.400
<b>ADIYAMAN</b>	<b>48.344</b>
AKMERCANGAZ DOĞAL GAZ DAĞITIM SANAYİ VE TİCARET A.Ş.	48.344
<b>AFYONKARAHİSAR</b>	<b>46.666</b>
AKSA AFYON DOĞAL GAZ DAĞITIM A.Ş.	46.666
<b>AKSARAY</b>	<b>45.963</b>
ENERYA AKSARAY GAZ DAĞITIM A.Ş.	45.963
<b>AMASYA</b>	<b>45.023</b>
AKSA TOKAT AMASYA DOĞAL GAZ DAĞITIM A.Ş.	45.023
<b>ANKARA</b>	<b>1.588.673</b>
BAŞKENT DOĞALGAZ DAĞITIM A.Ş.	1.555.964
KIZILCAHAMAM DOĞALGAZ DAĞITIM A.Ş.	4.423
POLGAZ POLATLI DOĞAL GAZ DAĞITIM A.Ş.	28.286
<b>ANTALYA</b>	<b>27.494</b>
ENERYA ANTALYA GAZ DAĞITIM A.Ş.	27.494
<b>ARDAHAN</b>	<b>2.452</b>
KARGAZ KARS ARDAHAN DOĞAL GAZ DAĞITIM PAZ. TAAH. SANAYİ VE TİCARET LİMİTED ŞİRKETİ	2.452
<b>AYDIN</b>	<b>16.486</b>
ENERYA AYDIN GAZ DAĞITIM A.Ş.	16.486

Dağıtım Şirketi	Konut Abone Sayısı
<b>BALIKESİR</b>	<b>140.634</b>
AKSA BALIKESİR DOĐAL GAZ DAĐITIM A.Ş.	86.760
AKSA BANDIRMA DOĐAL GAZ DAĐITIM A.Ş.	37.706
AKSA ÇANAKKALE DOĐAL GAZ DAĐITIM A.Ş.	9.578
AKSA MUSTAFAKEMALPAŞA SUSURLUK KARACABEY DOĐAL GAZ DAĐITIM A.Ş.	6.590
<b>BARTIN</b>	<b>7.563</b>
AKMERCAN BATIKAR DOĐAL GAZ DAĐITIM SANAYİ VE TİC. A.Ş.	7.563
<b>BATMAN</b>	<b>28.407</b>
ŞİİRT BATMAN DOĐAL GAZ DAĐITIM A.Ş.	28.407
<b>BAYBURT</b>	<b>9.042</b>
AKSA GÜMÜŞHANE BAYBURT DOĐALGAZ DAĐITIM A.Ş.	9.042
<b>BİLECİK</b>	<b>42.868</b>
AKSA BİLECİK BOLU DOĐAL GAZ DAĐITIM	42.868
<b>BOLU</b>	<b>41.450</b>
AKSA BİLECİK BOLU DOĐAL GAZ DAĐITIM	37.037
KARGAZ DOĐAL GAZ DAĐITIM SANAYİ VE TİCARET A.Ş.	4.413
<b>BURDUR</b>	<b>24.487</b>
TOROSGAZ ISPARTA BURDUR DOĐALGAZ DAĐITIM A.Ş.	24.487
<b>BURSA</b>	<b>733.428</b>
AKSA GEMLİK DOĐAL GAZ DAĐITIM A.Ş.	23.514
AKSA MUSTAFAKEMALPAŞA SUSURLUK KARACABEY DOĐAL GAZ DAĐ. A.Ş.	26.119
ARMAGAZ ARSAN MARMARA DOĐALGAZ DAĐITIM A.Ş.	16.162
BURSA ŞEHİRİÇİ DOĐAL GAZ DAĐITIM TİCARET VE TAAH. A.Ş.	609.291
İNEGÖL GAZ DAĐITIM SANAYİ VE TİCARET A.Ş.	58.342
<b>ÇANAKKALE</b>	<b>68.958</b>
AKSA ÇANAKKALE DOĐAL GAZ DAĐITIM A.Ş.	68.958
<b>ÇANKIRI</b>	<b>19.975</b>
KARGAZ DOĐAL GAZ DAĐITIM SANAYİ VE TİCARET A.Ş.	19.975
<b>ÇORUM</b>	<b>77.330</b>
ÇORUM DOĐAL GAZ DAĐITIM SANAYİ VE TİCARET A.Ş.	77.330
<b>DENİZLİ</b>	<b>140.452</b>
ENERYA DENİZLİ GAZ DAĐITIM A.Ş.	140.452
<b>DİYARBAKIR</b>	<b>106.923</b>
DİYARBAKIR DOĐAL GAZ DAĐITIM A.Ş.	106.923
<b>DÜZCE</b>	<b>47.720</b>
AKSA DÜZCE EREĐLİ DOĐAL GAZ DAĐITIM A.Ş.	47.720
<b>EDİRNE</b>	<b>38.242</b>
TRAKYA BÖLGESİ DOĐAL GAZ DAĐITIM A.Ş.	38.242
<b>ELAZIĐ</b>	<b>90.708</b>
AKSA ELAZIĐ DOĐALGAZ DAĐITIM A.Ş.	90.708
<b>ERZİNCAN</b>	<b>29.721</b>
ENERYA ERZİNCAN GAZ DAĐITIM A.Ş.	29.721
<b>ERZURUM</b>	<b>86.570</b>
PALEN ENERJİ DOĐAL GAZ DAĐITIM END. VE TİCARET ANONİM ŞİRKETİ	86.570

Dağıtım Şirketi	Konut Abone Sayısı
<b>ESKİŞEHİR</b>	<b>239.552</b>
AKSA BİLECİK BOLU DOĞAL GAZ DAĞITIM	985
ESGAZ ESKİŞEHİR ŞEHİRİÇİ DOĞAL GAZ DAĞITIM TİCARET VE TAAH. A.Ş.	238.567
<b>GAZİANTEP</b>	<b>130.680</b>
GAZDAŞ GAZİANTEP DOĞAL GAZ DAĞITIM A.Ş.	130.680
<b>GİRESUN</b>	<b>7.326</b>
AKSA ORDU GİRESUN DOĞAL GAZ DAĞITIM A.Ş.	7.326
<b>GÜMÜŞHANE</b>	<b>5.691</b>
AKSA GÜMÜŞHANE BAYBURT DOĞALGAZ DAĞITIM A.Ş.	5.691
<b>HATAY</b>	<b>29.914</b>
AKSA GAZ DAĞITIM A.Ş.	29.914
<b>ISPARTA</b>	<b>53.565</b>
TOROSGAZ ISPARTA BURDUR DOĞALGAZ DAĞITIM A.Ş.	53.565
<b>İSTANBUL</b>	<b>4.332.040</b>
AKSA TRAKYA DOĞAL GAZ DAĞITIM A.Ş.	18.798
BAHÇEŞEHİR GAZ DAĞITIM A.Ş.	15.037
İGDAŞ İSTANBUL GAZ DAĞITIM SANAYİ VE TİCARET A.Ş.	4.298.205
<b>İZMİR</b>	<b>395.923</b>
İZMİR DOĞALGAZ DAĞITIM TİCARET VE TAAHHÜT ANONİM ŞİRKETİ	395.923
<b>KAHRAMANMARAŞ</b>	<b>76.931</b>
ARMADAŞ ARSAN MARAŞ DOĞAL GAZ DAĞITIM A.Ş.	76.931
<b>KARABÜK</b>	<b>42.160</b>
KARGAZ DOĞAL GAZ DAĞITIM SANAYİ VE TİCARET A.Ş.	42.160
<b>KARAMAN</b>	<b>33.315</b>
ENERYA KARAMAN GAZ DAĞITIM A.Ş.	33.315
<b>KARS</b>	<b>16.375</b>
KARGAZ KARS ARDAHAN DOĞAL GAZ DAĞITIM PAZ. TAAH. SANAYİ VE TİCARET LİMİTED ŞİRKETİ	16.375
<b>KASTAMONU</b>	<b>28.528</b>
KARGAZ DOĞAL GAZ DAĞITIM SANAYİ VE TİCARET A.Ş.	28.528
<b>KAYSERİ</b>	<b>262.575</b>
KAYSERİGAZ KAYSERİ DOĞALGAZ DAĞITIM PAZARLAMA VE TİCARET A.Ş.	262.575
<b>KIRIKKALE</b>	<b>57.380</b>
KIRGAZ KIRIKKALE-KIRŞEHİR DOĞAL GAZ DAĞITIM PAZ. VE TİCARET A.Ş.	57.380
<b>KIRKLARELİ</b>	<b>55.151</b>
TRAKYA BÖLGESİ DOĞAL GAZ DAĞITIM A.Ş.	55.151
<b>KIRŞEHİR</b>	<b>39.249</b>
KIRGAZ KIRIKKALE-KIRŞEHİR DOĞAL GAZ DAĞITIM PAZ. VE TİCARET A.Ş.	37.867
SÜRME Lİ DOĞAL GAZ DAĞITIM SANAYİ VE TİCARET A.Ş.	1.382
<b>KİLİS</b>	<b>4.776</b>
GAZDAŞ GAZİANTEP DOĞAL GAZ DAĞITIM A.Ş.	4.776
<b>KOCAELİ</b>	<b>457.135</b>
ARMAGAZ ARSAN MARMARA DOĞALGAZ DAĞITIM A.Ş.	14.030
İZGAZ İZMİT GAZ DAĞITIM SANAYİ VE TİCARET A.Ş.	282.740
PALGAZ DOĞAL GAZ DAĞITIM SANAYİ VE TİCARET A.Ş.	160.365

Dađıtım Şirketi	Konut Abone Sayısı
<b>KONYA</b>	<b>280.535</b>
ENERYA EREĐLİ GAZ DAĐITIM A.Ş.	24.114
ENERYA KONYA GAZ DAĐITIM A.Ş.	243.246
SELÇUK DOĐAL GAZ DAĐITIM A.Ş.	13.175
<b>KÜTAHYA</b>	<b>74.087</b>
ÇİNİGAZ DOĐAL GAZ DAĐITIM SANAYİ VE TİCARET A.Ş.	74.087
<b>MALATYA</b>	<b>117.591</b>
AKSA MALATYA DOĐAL GAZ DAĐITIM A.Ş.	117.591
<b>MANİSA</b>	<b>88.306</b>
AKSA MANİSA DOĐAL GAZ DAĐITIM A.Ş.	88.306
<b>MERSİN</b>	<b>40.497</b>
AKSA GAZ DAĐITIM A.Ş.	40.497
<b>MUĐLA</b>	<b>1.503</b>
AKMERCAN MUĐLA DOĐAL GAZ DAĐITIM SANAYİ VE TİCARET A.Ş.	1.503
<b>NEVŞEHİR</b>	<b>34.586</b>
ENERYA KAPADOKYA GAZ DAĐITIM A.Ş.	34.586
<b>NİĐDE</b>	<b>39.017</b>
ENERYA KAPADOKYA GAZ DAĐITIM A.Ş.	39.017
<b>ORDU</b>	<b>39.929</b>
AKSA ORDU GİRESUN DOĐAL GAZ DAĐITIM A.Ş.	39.929
<b>OSMANİYE</b>	<b>15.705</b>
AKSA GAZ DAĐITIM A.Ş.	15.705
<b>RİZE</b>	<b>28.669</b>
AKSA KARADENİZ DOĐAL GAZ DAĐITIM A.Ş.	28.669
<b>SAKARYA</b>	<b>154.600</b>
AGDAŞ ADAPAZARI GAZ DAĐITIM A.Ş.	147.504
AKMERCAN GEPA DOĐAL GAZ DAĐITIM SANAYİ VE TİCARET A.Ş.	7.096
<b>SAMSUN</b>	<b>167.911</b>
AKMERCAN DELTA DOĐALGAZ DAĐITIM SANAYİ VE TİCARET A.Ş.	22.887
AKSA ORDU GİRESUN DOĐAL GAZ DAĐITIM A.Ş.	2.710
SAMGAZ DOĐAL GAZ DAĐITIM A.Ş.	142.314
<b>SİİRT</b>	<b>15.558</b>
SİİRT BATMAN DOĐAL GAZ DAĐITIM A.Ş.	15.558
<b>SİVAS</b>	<b>94.965</b>
AKSA SİVAS DOĐAL GAZ DAĐITIM A.Ş.	94.965
<b>ŞANLIURFA</b>	<b>54.534</b>
AKSA ŞANLIURFA DOĐAL GAZ DAĐITIM LİMİTED ŞİRKETİ	54.534
<b>TEKİRDAĐ</b>	<b>174.807</b>
ÇORDAŞ ÇORLU DOĐALGAZ DAĐITIM A.Ş.	74.837
TRAKYA BÖLGESİ DOĐAL GAZ DAĐITIM A.Ş.	99.970
<b>TOKAT</b>	<b>60.192</b>
AKSA TOKAT AMASYA DOĐAL GAZ DAĐITIM A.Ş.	60.192
<b>TRABZON</b>	<b>36.337</b>
AKSA KARADENİZ DOĐAL GAZ DAĐITIM A.Ş.	36.337

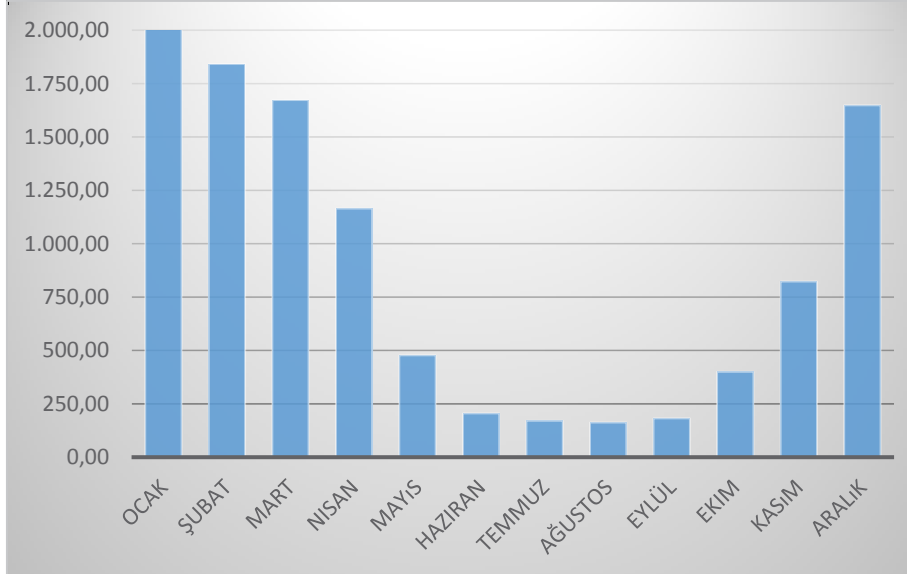
Dağıtım Şirketi	Konut Abone Sayısı
<b>UŞAK</b>	<b>47.251</b>
UDAŞ UŞAK DOĞALGAZ DAĞITIM SANAYİ VE TİCARET A.Ş.	47.251
<b>VAN</b>	<b>34.586</b>
AKSA VAN DOĞAL GAZ DAĞITIM A.Ş.	34.586
<b>YALOVA</b>	<b>65.241</b>
ARMAGAZ ARSAN MARMARA DOĞALGAZ DAĞITIM A.Ş.	65.241
<b>YOZGAT</b>	<b>38.966</b>
SÜRMEİ DOĞAL GAZ DAĞITIM SANAYİ VE TİCARET A.Ş.	38.966
<b>ZONGULDAK</b>	<b>50.157</b>
AKMERCAN BATIKAR DOĞAL GAZ DAĞITIM SANAYİ VE TİCARET A.Ş.	11.672
AKSA DÜZCE EREĞLİ DOĞAL GAZ DAĞITIM A.Ş.	38.485
<b>Genel Toplam</b>	<b>11.636.775</b>

**Tablo 7.5: 2015 Yılı Sonu İtibariyle Dağıtım Şirketi bazında Konut Abone Sayısı ve Konut Abone Tüketiminin Dağılımı (Milyon Sm<sup>3</sup>)**

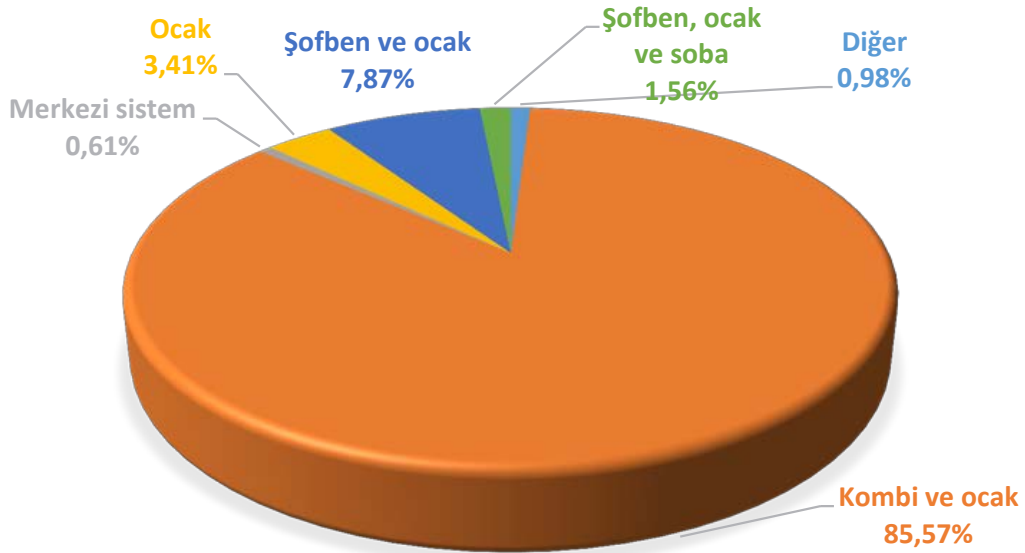
Dağıtım Şirketi	Konut Abone Sayısı	Konut Abone Tüketimi
AGDAŞ ADAPAZARI GAZ DAĞITIM A.Ş.	147.504	136,84
AKMERCAN BATIKAR DOĞAL GAZ DAĞITIM SANAYİ VE TİCARET A.Ş.	19.235	9,67
AKMERCAN DELTA DOĞALGAZ DAĞITIM SANAYİ VE TİCARET A.Ş.	22.887	20,37
AKMERCAN GEPA DOĞAL GAZ DAĞITIM SANAYİ VE TİCARET A.Ş.	7.096	6,97
AKMERCAN MUĞLA DOĞAL GAZ DAĞITIM SANAYİ VE TİCARET A.Ş.	1.503	0,37
AKMERCANGAZ DOĞAL GAZ DAĞITIM SANAYİ VE TİCARET A.Ş.	48.344	44,12
AKSA AFYON DOĞAL GAZ DAĞITIM A.Ş.	46.666	44,22
AKSA BALIKESİR DOĞAL GAZ DAĞITIM A.Ş.	86.760	76,60
AKSA BANDIRMA DOĞAL GAZ DAĞITIM A.Ş.	37.706	28,05
AKSA BİLECİK BOLU DOĞAL GAZ DAĞITIM	80.890	76,67
AKSA ÇANAKKALE DOĞAL GAZ DAĞITIM A.Ş.	78.536	66,37
AKSA DÜZCE EREĞLİ DOĞAL GAZ DAĞITIM A.Ş.	86.205	76,06
AKSA ELAZIĞ DOĞALGAZ DAĞITIM A.Ş.	90.708	86,32
AKSA GAZ DAĞITIM A.Ş.	143.516	105,30
AKSA GEMLİK DOĞAL GAZ DAĞITIM A.Ş.	23.514	18,03
AKSA GÜMÜŞHANE BAYBURT DOĞALGAZ DAĞITIM A.Ş.	14.733	15,95
AKSA KARADENİZ DOĞAL GAZ DAĞITIM A.Ş.	65.006	60,62
AKSA MALATYA DOĞAL GAZ DAĞITIM A.Ş.	117.591	119,71
AKSA MANİSA DOĞAL GAZ DAĞITIM A.Ş.	88.306	76,57
AKSA MUSTAFAKEMALPAŞA SUSURLUK KARACABEY DOĞAL GAZ DAĞITIM A.Ş.	32.709	28,50
AKSA ORDU GİRESUN DOĞAL GAZ DAĞITIM A.Ş.	49.965	43,07
AKSA SİVAS DOĞAL GAZ DAĞITIM A.Ş.	94.965	89,08
AKSA ŞANLIURFA DOĞAL GAZ DAĞITIM LİMİTED ŞİRKETİ	54.534	49,53
AKSA TOKAT AMASYA DOĞAL GAZ DAĞITIM A.Ş.	105.215	103,42
AKSA TRAKYA DOĞAL GAZ DAĞITIM A.Ş.	18.798	15,40
AKSA VAN DOĞAL GAZ DAĞITIM A.Ş.	34.586	39,52

Dađıtım Şirketi	Konut Abone Sayısı	Konut Abone Tüketimi
ARMADAŞ ARSAN MARAŞ DOĐAL GAZ DAĐITIM A.Ş.	76.931	76,07
ARMAGAZ ARSAN MARMARA DOĐALGAZ DAĐITIM A.Ş.	95.433	79,21
BAHÇEŞEHİR GAZ DAĐITIM A.Ş.	15.037	11,48
BAŞKENT DOĐALGAZ DAĐITIM A.Ş.	1.555.964	1.613,09
BURSA ŞEHİRİÇİ DOĐAL GAZ DAĐITIM TİCARET VE TAAH. A.Ş.	609.291	496,45
ÇİNİGAZ DOĐAL GAZ DAĐITIM SANAYİ VE TİCARET A.Ş.	74.087	96,73
ÇORDAŞ ÇORLU DOĐALGAZ DAĐITIM A.Ş.	74.837	69,89
ÇORUM DOĐAL GAZ DAĐITIM SANAYİ VE TİCARET A.Ş.	77.330	75,41
DİYARBAKIR DOĐAL GAZ DAĐITIM A.Ş.	106.923	96,61
ENERYA AKSARAY GAZ DAĐITIM A.Ş.	45.963	37,21
ENERYA ANTALYA GAZ DAĐITIM A.Ş.	27.494	14,97
ENERYA AYDIN GAZ DAĐITIM A.Ş.	16.486	10,50
ENERYA DENİZLİ GAZ DAĐITIM A.Ş.	140.452	142,27
ENERYA EREĞLİ GAZ DAĐITIM A.Ş.	24.114	21,01
ENERYA ERZİNCAN GAZ DAĐITIM A.Ş.	29.721	30,62
ENERYA KAPADOKYA GAZ DAĐITIM A.Ş.	73.603	66,24
ENERYA KARAMAN GAZ DAĐITIM A.Ş.	33.315	28,80
ENERYA KONYA GAZ DAĐITIM A.Ş.	243.246	279,10
ESGAZ ESKİŞEHİR ŞEHİRİÇİ DOĐAL GAZ DAĐITIM TİCARET VE TAAH. A.Ş.	238.567	213,85
GAZDAŞ GAZİANTEP DOĐAL GAZ DAĐITIM A.Ş.	135.456	162,61
İGDAŞ İSTANBUL GAZ DAĐITIM SANAYİ VE TİCARET A.Ş.	4.298.205	3.877,70
İNEGÖL GAZ DAĐITIM SANAYİ VE TİCARET A.Ş.	58.342	55,16
İZGAZ İZMİT GAZ DAĐITIM SANAYİ VE TİCARET A.Ş.	282.740	246,88
İZMİR DOĐALGAZ DAĐITIM TİCARET VE TAAHHÜT A.Ş.	395.923	351,28
KARGAZ DOĐAL GAZ DAĐITIM SANAYİ VE TİCARET A.Ş.	95.076	98,75
KARGAZ KARS ARDAHAN DOĐAL GAZ DAĐITIM PAZ. TAAH. SANAYİ VE TİCARET LİMİTED ŞİRKETİ	18.827	21,90
KAYSERİGAZ KAYSERİ DOĐALGAZ DAĐITIM PAZARLAMA VE TİCARET A.Ş.	262.575	212,01
KIRGAZ KIRIKKALE-KIRŞEHİR DOĐAL GAZ DAĐITIM PAZ. VE TİCARET A.Ş.	95.247	81,45
KIZILCAHAMAM DOĐALGAZ DAĐITIM A.Ş.	4.423	2,50
PALEN ENERJİ DOĐAL GAZ DAĐITIM END. VE TİC. A.Ş.	86.570	94,64
PALGAZ DOĐAL GAZ DAĐITIM SANAYİ VE TİCARET A.Ş.	160.365	139,36
POLGAZ POLATLI DOĐAL GAZ DAĐITIM A.Ş.	28.286	22,95
SAMGAZ DOĐAL GAZ DAĐITIM A.Ş.	142.314	129,22
SELÇUK DOĐAL GAZ DAĐITIM A.Ş.	13.175	11,27
SİİRT BATMAN DOĐAL GAZ DAĐITIM A.Ş.	43.965	36,48
SÜRMEİİ DOĐAL GAZ DAĐITIM SANAYİ VE TİCARET A.Ş.	40.348	39,50
TOROSGAZ ISPARTA BURDUR DOĐALGAZ DAĐITIM A.Ş.	78.052	80,07
TRAKYA BÖLGESİ DOĐAL GAZ DAĐITIM A.Ş.	193.363	180,70
UDAŞ UŞAK DOĐALGAZ DAĐITIM SANAYİ VE TİC. A.Ş.	47.251	43,82
<b>Genel Toplam</b>	<b>11.636.775</b>	<b>10.785</b>

Doğal gaz abonelerinin 2015 yılı içerisinde aylar itibariyle gerçekleştirdikleri tüketim miktarlarına bakıldığında, doğal gaz tüketiminin özellikle kış aylarında yükseldiği ve Ocak ayında (2.055,97 Milyon Sm<sup>3</sup>) en yüksek değere ulaştığı görülmektedir. 2015 yılında konut tüketiminin en düşük olduğu ay Ağustos ayı (162,02 milyon Sm<sup>3</sup>) olarak gerçekleşmiştir. Bu durum Şekil 7.2'de gösterilmektedir.



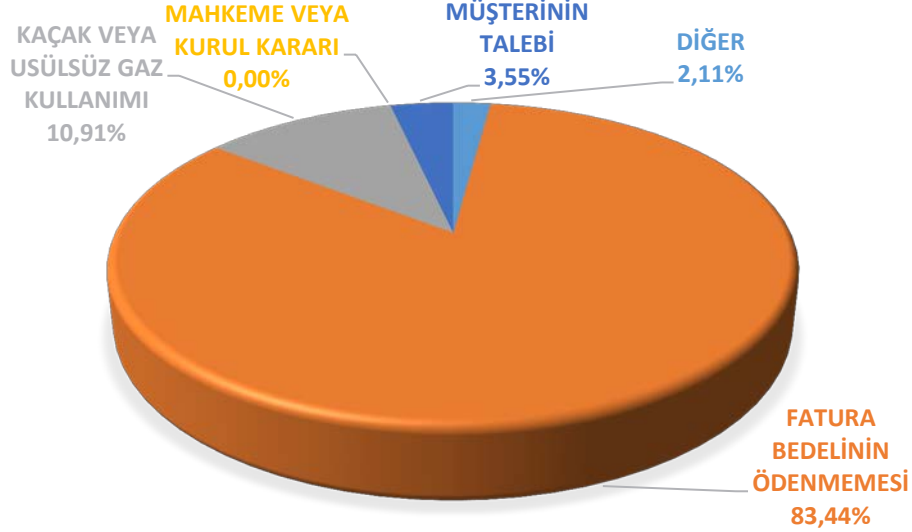
Şekil 7.2: Doğal Gaz Abonelerinin 2015 Yılı Aylık Doğal Gaz Tüketim Miktarları (Milyon Sm<sup>3</sup>)



Şekil 7.3: 2015 Yılı Konut Abone Sayısının Doğal Gaz Kullanım Türüne Göre Dağılımı (%)

## 7.4 Doğal Gaz Dağıtım Hizmetinin Durdurulması (Geçici Gaz Kesintisi)

2015 yılı içerisinde dağıtım şirketleri tarafından 1.851.617 adet geçici gaz kesintisi yapıldığı tespit edilmiştir. Kesintilerin yaklaşık %83,44'ünün fatura bedelinin zamanında ödenmemesi, %10,91'inin kaçak ve usulsüz doğal gaz kullanımı sebepleriyle, %3,55'inin ise müşteri talebi üzerine gerçekleştirildiği görülmektedir. 2015 yılında gerçekleşen geçici gaz kesintisi nedenleri Şekil 7.4'te gösterilmektedir.



Şekil 7.4: 2015 Yılı Geçici Doğal Gaz Kesintisi Nedenleri (%)

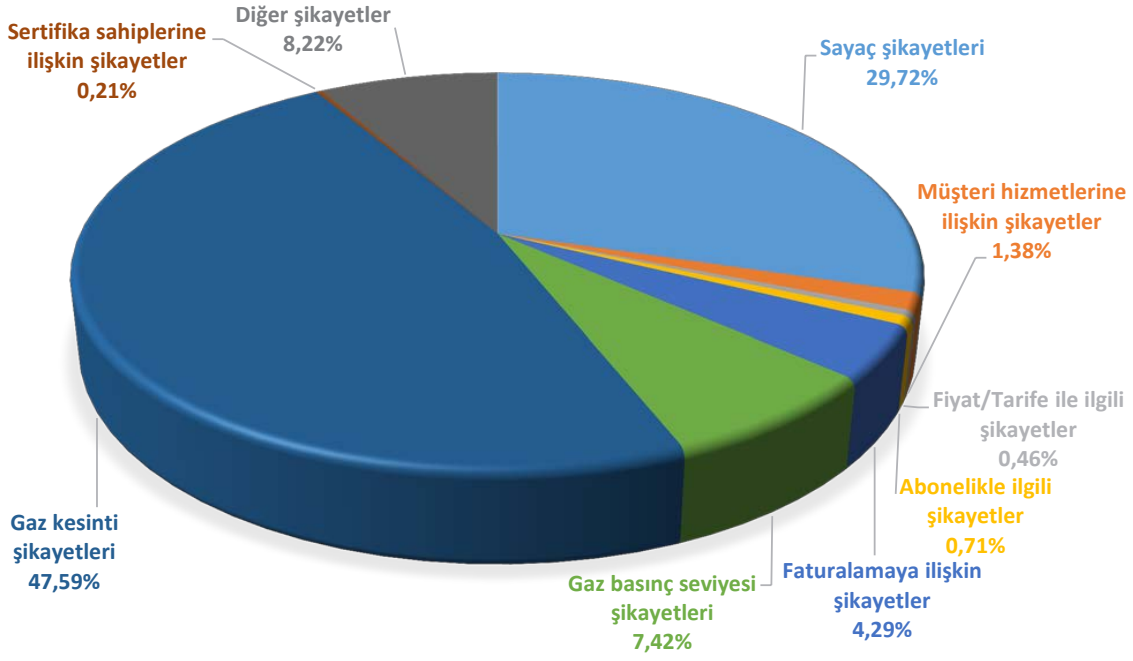
## 7.5 Başvuru ve Şikâyetler

Tüketiciler tarafından dağıtım şirketlerine yapılan başvuru ve şikâyetler; sayaç (ölçme hassasiyeti, arıza, hatalı okuma vb.), doğal gaz basınç seviyesi, gaz kesintisi, sertifika sahiplerine ilişkin şikâyetler ve çeşitli şikâyetler olarak sınıflandırılabilir.

Buna göre dağıtım şirketlerine 2015 yılında toplam 899.218 adet başvuru ve şikâyette bulunulmuş olup, bu başvuru ve şikâyetlerin yaklaşık %29,72'sini sayaçlar, %47,59'unu doğal gaz kesintisi, %7,42'sini doğal gaz basınç seviyesi, %0,21'ini sertifika sahiplerine ilişkin şikâyetler ve %8,22'sini de diğer hususlarla ilgili (bağlantı talebi vb.) başvuru ve şikâyetler oluşturmaktadır. 2015 yılında tüketiciler tarafından dağıtım şirketlerine yapılan başvuru ve şikâyet konularının oransal dağılımı Şekil 7.5'te gösterilmektedir.

Tablo 7.6: 2015 Yılında Tüketiciler Tarafından Dağıtım Şirketlerine Yapılan Başvuru ve Şikâyet Konularının Dağılımı

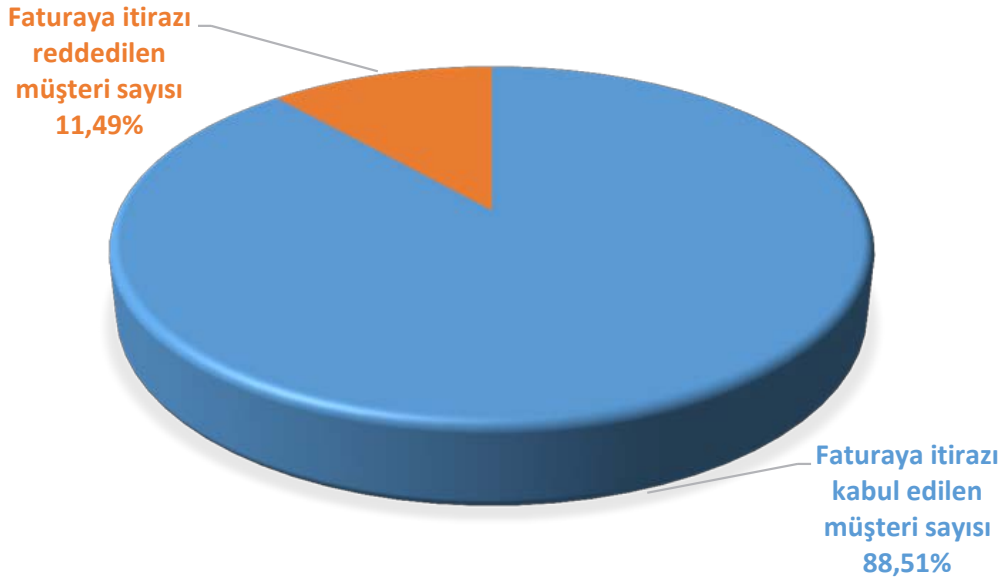
Şikâyet Sebepleri	Şikâyet Sayısı	Pay (%)
Sayaç şikâyetleri	267.206	29,72
Müşteri hizmetlerine ilişkin şikâyetler	12.411	1,38
Fiyat/Tarife ile ilgili şikâyetler	4.129	0,46
Abonelik ile ilgili şikâyetler	6.370	0,71
Faturalamaya ilişkin şikâyetler	38.603	4,29
Gaz basınç seviyesi şikâyetleri	66.705	7,42
Gaz kesinti şikâyetleri	427.946	47,59
Sertifika sahiplerine ilişkin şikâyetler	1.897	0,21
Diğer şikâyetler	73.951	8,22
<b>Genel Toplam</b>	<b>899.218</b>	<b>100,00</b>



Şekil 7.5: 2015 Yılında Tüketiciler Tarafından Dağıtım Şirketlerine Yapılan Başvuru ve Şikâyet Konuları (%)

## 7.6 Fatura İtirazları

Dağıtım şirketlerine iletilen fatura itirazları; itiraz sayısı, itirazı kabul edilen müşteri sayısı, itirazı reddedilen müşteri sayısı başlıklarıyla incelenmiş olup Şekil 7.6'da gösterilmektedir. Buna göre, 2015 yılı içerisinde düzenlenen faturaların 48.391 adedine itiraz başvurusu olduğu ve bu itirazların yaklaşık %88,51'inin dağıtım şirketlerince yeniden değerlendirilmek üzere kabul edildiği görülmektedir.



Şekil 7.6: 2015 Yılı Tüketicilerin Fatura İtiraz Başvuruları (%)

## 7.7 Acil Müdahale

Dağıtım şirketlerine 2015 yılı içerisinde toplam 860.631 adet acil müdahale ihbarı gelmiştir. 2.830 adet acil durumlardan dolayı kesinti yapılmıştır. Dağıtım şirketlerinin acil durumlara müdahale etmek üzere 2.158 adet personel ve 501 adet aracı bulunmaktadır.

## 7.8 İstihdam

Dağıtım şirketlerinin 2015 yılı istihdam bilgileri aşağıda yer alan 7.6 tablosunda belirtilmektedir. Müteahhit ve Taşeron firmalara ait olan işçi sayısı yıl içinde sürekli değişiklik göstermekte olduğundan bu raporda 2015 yılı içerisindeki en yüksek değer esas alınmıştır. Kadrolu personel sayısı ise Aralık ayı sonu itibarıyla mevcut olan personel sayısıdır.

**Tablo 7.7: 2015 Yılı Aralık Ayı Sonu İtibarıyla Dağıtım Şirketlerinin Personel Sayısı Bilgileri**

Dağıtım Şirketi Unvanı	Kadrolu Personel Sayısı	Müteahhit Elemanı ve Taşeron Firma İşçi Sayısı
AGDAŞ ADAPAZARI GAZ DAĞITIM A.Ş.	44	114
AKMERCAN BATIKAR DOĞAL GAZ DAĞITIM SANAYİ VE TİCARET A.Ş.	53	11
AKMERCAN DELTA DOĞALGAZ DAĞITIM SANAYİ VE TİCARET A.Ş.	52	25
AKMERCAN GEPA DOĞAL GAZ DAĞITIM SANAYİ VE TİC. A.Ş.	30	5
AKMERCAN MARDİN DOĞAL GAZ DAĞITIM SANAYİ VE TİCARET A.Ş.	15	9
AKMERCAN MUĞLA DOĞAL GAZ DAĞITIM SANAYİ VE TİCARET A.Ş.	23	21
AKMERCAN SİNOP DOĞAL GAZ DAĞITIM SANAYİ VE TİCARET A.Ş.	7	11
AKMERCANGAZ DOĞAL GAZ DAĞITIM SANAYİ VE TİC. A.Ş.	57	27
AKSA AFYON DOĞAL GAZ DAĞITIM A.Ş.	54	17
AKSA BALIKESİR DOĞAL GAZ DAĞITIM A.Ş.	42	23
AKSA BANDIRMA DOĞAL GAZ DAĞITIM A.Ş.	31	6
AKSA BİLECİK BOLU DOĞAL GAZ DAĞITIM	115	45
AKSA ÇANAKKALE DOĞAL GAZ DAĞITIM A.Ş.	80	20
AKSA DÜZCE EREĞLİ DOĞAL GAZ DAĞITIM A.Ş.	80	43
AKSA ELAZIĞ DOĞALGAZ DAĞITIM A.Ş.	46	71
AKSA GAZ DAĞITIM A.Ş.	215	75
AKSA GEMLİK DOĞAL GAZ DAĞITIM A.Ş.	30	13
AKSA GÜMÜŞHANE BAYBURT DOĞALGAZ DAĞITIM A.Ş.	32	21
AKSA KARADENİZ DOĞAL GAZ DAĞITIM A.Ş.	67	47
AKSA MALATYA DOĞAL GAZ DAĞITIM A.Ş.	65	42
AKSA MANİSA DOĞAL GAZ DAĞITIM A.Ş.	77	21
AKSA MUSTAFAKEMALPAŞA SUSURLUK KARACABEY DOĞAL GAZ DAĞITIM A.Ş.	43	16
AKSA ORDU GİRESUN DOĞAL GAZ DAĞITIM A.Ş.	75	38
AKSA SİVAS DOĞAL GAZ DAĞITIM A.Ş.	66	28
AKSA ŞANLIURFA DOĞAL GAZ DAĞITIM LİMİTED ŞİRKETİ	53	11
AKSA TOKAT AMASYA DOĞAL GAZ DAĞITIM A.Ş.	107	38
AKSA TRAKYA DOĞAL GAZ DAĞITIM A.Ş.	35	8

Dağıtım Şirketi Unvanı	Kadrolu Personel Sayısı	Müteahhit Elemanı ve Taşeron Firma İşçi Sayısı
AKSA VAN DOĞAL GAZ DAĞITIM A.Ş.	36	38
ARMADAŞ ARSAN MARAŞ DOĞAL GAZ DAĞITIM A.Ş.	59	27
ARMAGAZ ARSAN MARMARA DOĞALGAZ DAĞITIM A.Ş.	96	38
BAHÇEŞEHİR GAZ DAĞITIM A.Ş.	26	0
BAŞKENT DOĞALGAZ DAĞITIM GAYRİMENKUL YATIRIM ORTAKLIĞI A.Ş.	712	388
BURSA ŞEHİRİÇİ DOĞAL GAZ DAĞITIM TİC. VE TAAH. A.Ş.	271	49
ÇİNİGAZ DOĞAL GAZ DAĞITIM SANAYİ VE TİCARET A.Ş.	21	50
ÇORDAŞ ÇORLU DOĞALGAZ DAĞITIM A.Ş.	72	0
ÇORUM DOĞAL GAZ DAĞITIM SANAYİ VE TİCARET A.Ş.	49	14
DİYARBAKIR DOĞAL GAZ DAĞITIM A.Ş.	67	54
DOĞUGAZ BİTLİS BİNGÖL MUŞ DOĞALGAZ DAĞITIM A.Ş.	26	0
ENERYA AKSARAY GAZ DAĞITIM A.Ş.	35	29
ENERYA ANTALYA GAZ DAĞITIM A.Ş.	74	67
ENERYA AYDIN GAZ DAĞITIM A.Ş.	50	76
ENERYA DENİZLİ GAZ DAĞITIM A.Ş.	87	119
ENERYA EREĞLİ GAZ DAĞITIM A.Ş.	31	29
ENERYA ERZİNCAN GAZ DAĞITIM A.Ş.	33	21
ENERYA KAPADOKYA GAZ DAĞITIM A.Ş.	70	21
ENERYA KARAMAN GAZ DAĞITIM A.Ş.	32	19
ENERYA KONYA GAZ DAĞITIM A.Ş.	99	143
ESGAZ ESKİŞEHİR ŞEHİRİÇİ DOĞAL GAZ DAĞITIM TİCARET VE TAAH. A.Ş.	75	70
GAZDAŞ GAZİANTEP DOĞAL GAZ DAĞITIM A.Ş.	103	87
İGDAŞ İSTANBUL GAZ DAĞITIM SANAYİ VE TİCARET A.Ş.	2.105	2.039
İNEGÖL GAZ DAĞITIM SANAYİ VE TİCARET A.Ş.	85	18
İZGAZ İZMİT GAZ DAĞITIM SANAYİ VE TİCARET A.Ş.	169	234
İZMİR DOĞALGAZ DAĞITIM TİCARET VE TAAHHÜT A.Ş.	207	469
KARGAZ DOĞAL GAZ DAĞITIM SANAYİ VE TİCARET A.Ş.	94	0
KARGAZ KARS ARDAHAN DOĞAL GAZ DAĞITIM PAZ. TAAH. SANAYİ VE TİCARET LİMİTED ŞİRKETİ	53	4
KAYSERİGAZ KAYSERİ DOĞALGAZ DAĞITIM PAZARLAMA VE TİCARET A.Ş.	133	141
KIRGAZ KIRIKKALE-KIRŞEHİR DOĞAL GAZ DAĞITIM PAZ. VE TİCARET A.Ş.	101	21
KIZILCAHAMAM DOĞALGAZ DAĞITIM A.Ş.	15	0
PALEN ENERJİ DOĞAL GAZ DAĞITIM END. VE TİCARET A.Ş.	41	21
PALGAZ DOĞAL GAZ DAĞITIM SANAYİ VE TİCARET A.Ş.	42	44
POLGAZ POLATLI DOĞAL GAZ DAĞITIM A.Ş.	50	1
SAMGAZ DOĞAL GAZ DAĞITIM A.Ş.	103	46
SELÇUK DOĞAL GAZ DAĞITIM A.Ş.	26	39
SERHAT DOĞALGAZ DAĞITIM SANAYİ VE TİCARET A.Ş.	1	43
SIİRT BATMAN DOĞAL GAZ DAĞITIM A.Ş.	57	46
SÜRMEİ DOĞAL GAZ DAĞITIM SANAYİ VE TİCARET A.Ş.	50	4
TOROSGAZ ISPARTA BURDUR DOĞALGAZ DAĞITIM A.Ş.	78	11
TRAKYA BÖLGESİ DOĞAL GAZ DAĞITIM A.Ş.	177	40
UDAŞ UŞAK DOĞALGAZ DAĞITIM SANAYİ VE TİCARET A.Ş.	40	24
<b>Genel Toplam</b>	<b>7.345</b>	<b>5.390</b>

## 8. TÜKETİM

22/01/2015 tarih ve 5433-2 sayılı Kurul Kararı ile 50.862.943.531 Sm<sup>3</sup> olarak belirlenen 2015 yılı ulusal doğal gaz tüketim miktarı 5,63% sapmayla, 3,39 milyon Sm<sup>3</sup> 'lük kayıp bölümü dâhil 47.999.276.834 Sm<sup>3</sup> olarak gerçekleşmiştir.

### 8.1 Sektörel Tüketim

2015 yılı ulusal doğal gaz sektörel tüketim miktarları Tablo 8.1'de verilmektedir.

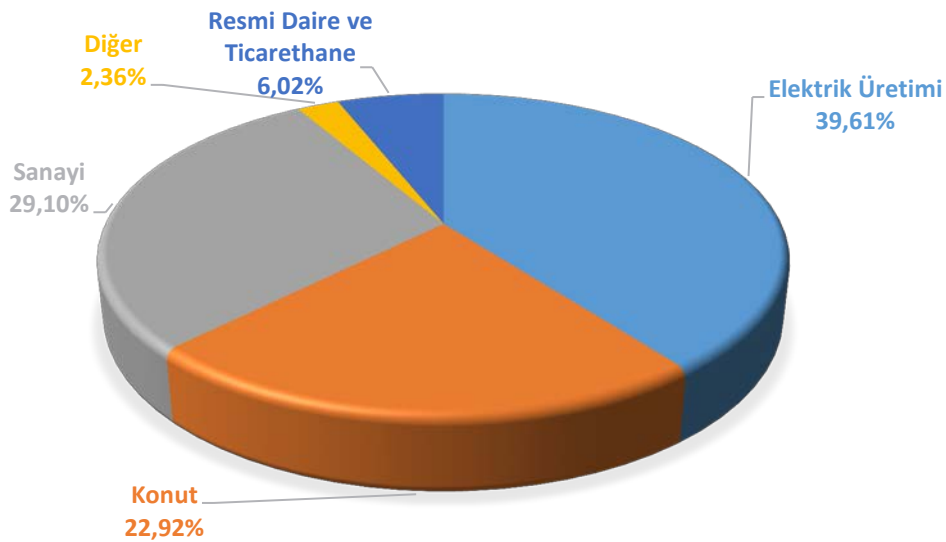
**Tablo 8.1: 2014 ve 2015 Yıllarındaki Doğal Gaz Tüketiminin Sektörlere Dağılımının Karşılaştırılması (Milyon Sm<sup>3</sup>)**

Sektör	2014	2015	2015 Pay (%)	Değişim (%) 2014 → 2015
<b>1. Dönüşüm/Çevrim Sektörü</b>	<b>23.441,97</b>	<b>19.010,67</b>	<b>39,61</b>	<b>-18,90</b>
1.1. Elektrik Santralleri	13.889,77	11.414,66	23,78	-17,82
1.2. Otoprodüktör Elektrik Santralleri	6.629,27	6.867,08	14,31	3,59
1.3. Isı ve Elektrik (CHP) Santralleri	133,14	19,23	0,04	-85,55
1.4. Otoprodüktör Isı ve Elektrik Santralleri	128,88	64,89	0,14	-49,65
1.5. Isı Santralleri	-	-	-	-
1.6. Otoprodüktör Isı Santralleri	2.660,91	644,79	1,34	-75,77
1.7. Diğer	-	0,02	0,00	100,00
<b>2. Enerji Sektörü</b>	<b>367,41</b>	<b>302,34</b>	<b>0,63</b>	<b>-17,71</b>
2.1. Petrol Rafinerileri	0,03	123,83	0,26	412.680,52
2.2. Yüksek Fırınlar	-	0,07	0,00	100,00
2.3. Elektrik, CHP ve Isı Santrallerinde yakıt olarak tüketilen	242,77	5,29	0,01	-97,82
2.4. Diğer	124,61	173,14	0,36	38,95
<b>3. Ulaşım Sektörü</b>	<b>86,56</b>	<b>423,11</b>	<b>0,88</b>	<b>388,80</b>
3.1. Araç yakıtı	82,55	85,90	0,18	4,06
3.2. Boru hattı taşımacılığı	0,22	336,88	0,70	153.028,44
3.3. Diğer	3,79	0,33	0,00	-91,31
<b>4. Sanayi Sektörü</b>	<b>12.375,53</b>	<b>13.965,53</b>	<b>29,10</b>	<b>12,85</b>
4.1. Ağaç ürünleri işleme	177,00	203,46	0,42	14,95
4.2. Alkol ve alkol ürünleri	24,56	21,36	0,04	-13,04
4.3. Ametal mineraller (cam, seramik, çimento, vs.)	1.758,67	1.542,02	3,21	-12,32
4.4. Demir - Çelik	1.355,35	1.388,36	2,89	2,44
4.5. Demir dışı metal üretimi ve işleme (krom, bakır, vs.)	486,76	535,48	1,12	10,01
4.6. Gıda ve içecekler	815,36	938,70	1,96	15,13
4.7. Gübre	634,50	879,46	1,83	38,61
4.8. İnşaat (inşaat ürünleri, yol yapım, vs.)	319,52	360,01	0,75	12,67
4.9. Kağıt, selüloz ve baskı	229,65	222,26	0,46	-3,22

Sektör	2014	2015	2015 Pay (%)	Değişim (%) 2014 → 2015
4.10. Kimya (petrokimya dahil)	1.701,40	2.563,12	5,34	50,65
4.11. Madencilik ve taş ocakçılığı	131,29	130,39	0,27	-0,68
4.12. Makine sanayi	53,97	68,78	0,14	27,44
4.13. Tekstil, deri ve giyim sanayi	725,75	856,51	1,78	18,02
4.14. Tütün ve tütün ürünleri	15,58	21,75	0,05	39,59
4.15. Ulaşım araçları sanayi (otomotiv, uçak sanayi, vs.)	141,72	150,59	0,31	6,26
4.16. OSB'ler	3.267,74	3.143,76	6,55	-3,79
4.17. Diğer	536,71	939,53	1,96	75,05
<b>5. Hizmet Sektörü</b>	<b>3.018,49</b>	<b>3.160,64</b>	<b>6,58</b>	<b>4,71</b>
5.1. Ticarethane	1.764,15	1.492,89	3,11	-15,38
5.2. Resmi daire	1.071,99	1.396,34	2,91	30,26
5.3. Diğer	182,36	271,41	0,57	48,83
<b>6. Diğer Sektörler</b>	<b>9.426,09</b>	<b>11.133,59</b>	<b>23,20</b>	<b>18,11</b>
6.1. Konut	9.304,42	11.000,36	22,92	18,23
6.2. Tarım/Ormancılık	22,80	20,74	0,04	-9,03
6.3. Hayvancılık (balıkçılık, kümes ve ahır hayvancılığı, vs.)	37,68	59,67	0,12	58,36
6.4. Diğer	61,19	52,82	0,11	-13,67
<b>7. Kayıplar</b>	<b>1,13</b>	<b>3,39</b>	<b>0,01</b>	<b>200,18</b>
<b>Genel Toplam</b>	<b>48.717,18</b>	<b>47.999,28</b>	<b>100,00</b>	<b>-1,47</b>

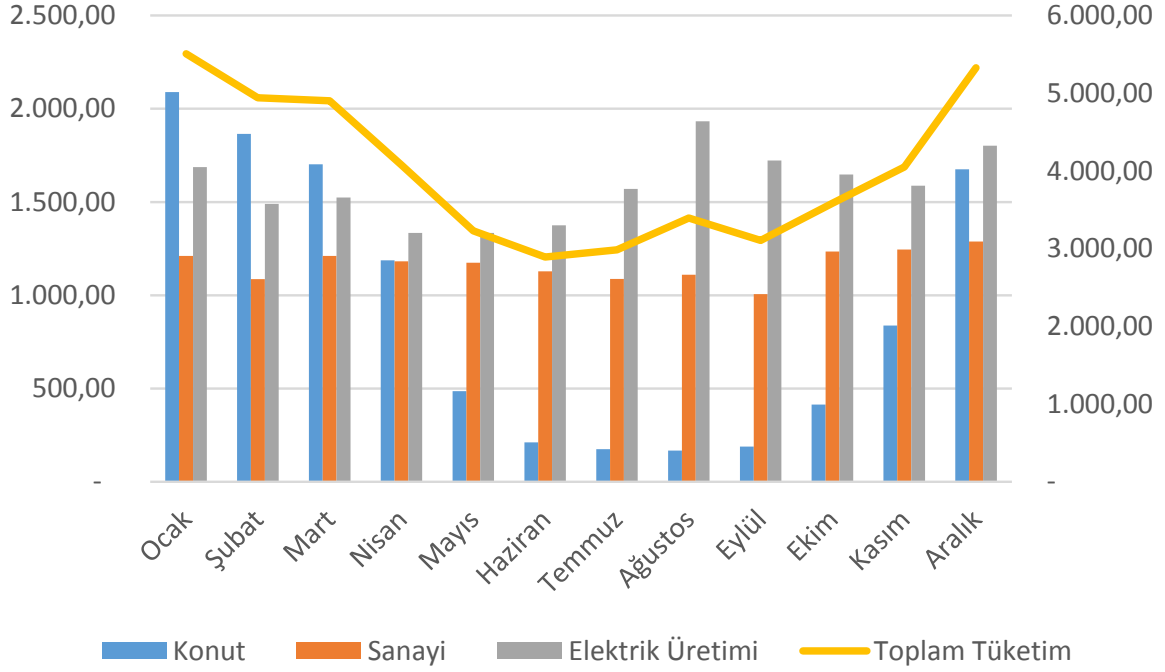
2015 yılının sektörel dağılımı yüzde olarak hesaplandığında; konut tüketimi %22,92, elektrik tüketimi %39,61 ve sanayi tüketimi %29,10 olarak gerçekleşmiştir. Diğer temel sektörleri de kapsayan bu durum Şekil 8.1'de görülmektedir.

2015 yılında elektrik üretimi için kullanılan doğal gaz miktarı 2014 yılına oranla %18,90 azalış gösterdiği dikkat çekmektedir.



Şekil 8.1: 2015 Yılı Doğal Gaz Sektörel Tüketim Dağılımı (%)

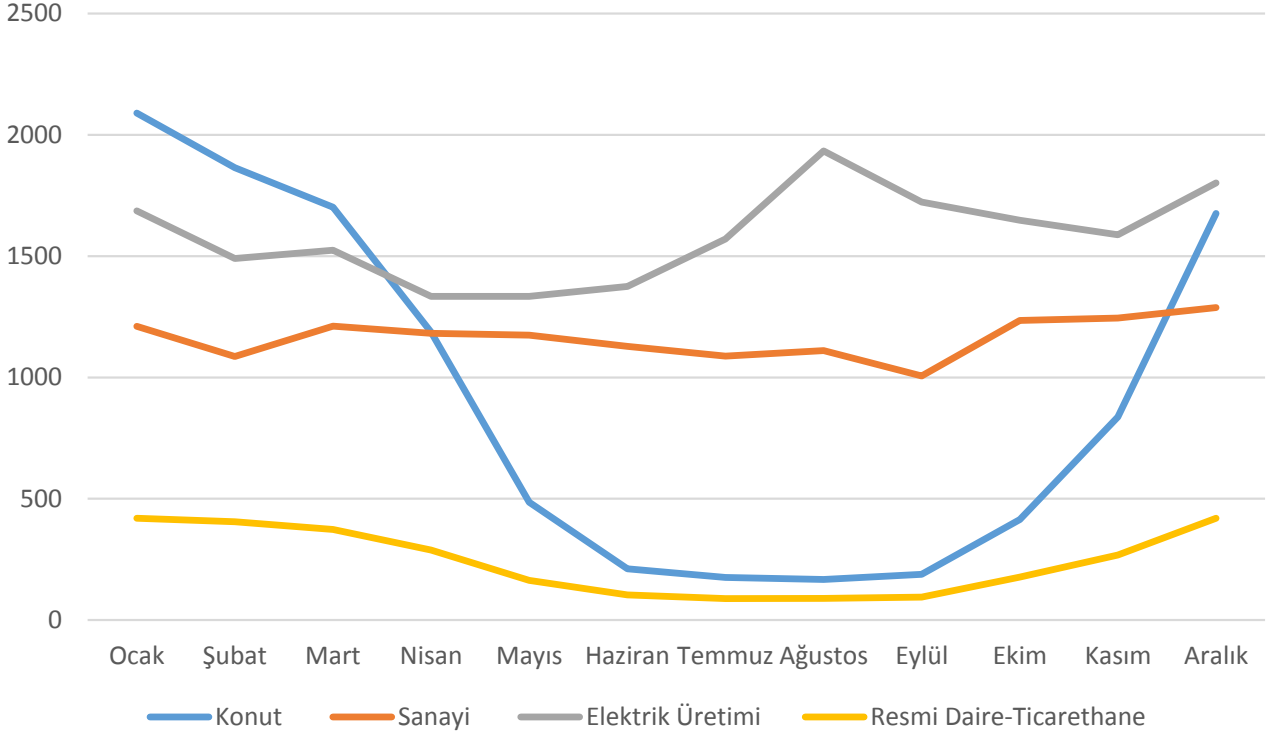
2015 yılında doğal gaz tüketiminin aylık bazda sektörel tüketim dağılımlarının toplam tüketime etkileri Şekil 8.2'de gösterilmektedir. Doğal gaz tüketim miktarının en düşük aylık değeri 2.891,37 milyon Sm<sup>3</sup> olarak Haziran ayında gerçekleşmiştir. En yüksek aylık tüketim ise 5.509,13 Milyon Sm<sup>3</sup> olarak Ocak ayında gerçekleşmiştir. 2015 yılındaki aylık ortalama tüketim 3.999,94 Milyon Sm<sup>3</sup> olup Ocak, Şubat, Mart, Nisan, Kasım ve Aralık aylarında doğal gaz tüketimi ortalama tüketimin üzerinde gerçekleşmiştir.



Şekil 8.2: Aylık Bazda Sektörel Tüketim Dağılımlarının Toplam Tüketime Etkileri (Milyon Sm<sup>3</sup>)

Elektrik üretiminde kullanılan doğal gazın toplam aylık tüketim miktarı içindeki payı Temmuz-Eylül döneminde %50'nin üzerinde gerçekleşmiştir. Konut sektöründe tüketilen aylık doğal gaz miktarının toplam aylık tüketimdeki payı Ocak, Şubat, Mart ve Aralık aylarında %30'un üzerinde gerçekleşmiş olup, konut sektörünün aylık tüketim miktarları içindeki payının en yüksek olduğu ay ise %37,94 ile Ocak ayı olmuştur. Sanayi sektöründe tüketilen aylık doğal gaz miktarının aylık toplam tüketim içindeki payı 2015 boyunca %21,97 ile %39,01 arasında bir seyir izlemiştir.

2015 yılı sektörel tüketim miktarlarının aylık bazdaki değişimi Şekil 8.3'te gösterilmektedir. Aylık tüketim değerleri itibarıyla en çok değişkenlik gösteren sektör konut sektörü olmuştur. Konut sektörü tüketimi Mayıs-Ağustos döneminde hızlı bir düşüş göstermiş, Eylül-Aralık döneminde ise hızla artışa geçmiştir. Sanayi sektöründe tüketilen doğal gaz miktarı aylık bazda fazla değişkenlik göstermezken, elektrik üretiminde kullanılan doğal gaz miktarı Temmuz-Eylül döneminde artan bir seyir takip etmiştir.



Şekil 8.3: 2015 Yılı Aylık Doğal Gaz Sektörel Tüketim Seyri (Milyon Sm³)

## 8.2 İl Bazında Tüketim

2015 yılında 47.999.276.834 Sm<sup>3</sup> olarak gerçekleşen ulusal doğal gaz tüketim miktarının illere göre dağılımı Tablo 8.3'te verilmektedir.

Tablo 8.2: 2015 yılı İl Bazında Tüketim Miktarları (Sm<sup>3</sup>)

Tüketim ili	Boru Gazı	LNG	CNG OTOGAZ	CNG Diğer	Genel Toplam
ADANA	357,10	9,06		3,669	369,84
ADİYAMAN	56,59	0,30			56,90
AFYONKARAHİSAR	84,53	7,09	1,217	0,057	92,90
AĞRI	3,96	1,40			5,36
AKSARAY	99,48	1,03	0,017	0,224	100,75
AMASYA	79,90	0,59		0,486	80,98
ANKARA	3.730,56	22,60	0,111	1,307	3.754,58
ANTALYA	745,76	75,04	0,189	14,778	835,77
ARDAHAN	4,89	0,44			5,33
ARTVİN		0,25		2,190	2,44
AYDIN	70,00	12,49	0,089	4,440	87,02
BALIKESİR	963,56	5,79		5,844	975,20
BARTIN	31,18	0,41			31,59
BATMAN	60,91	2,16			63,07
BAYBURT	16,62	0,20			16,82
BİLECİK	449,89	4,43		0,032	454,35
BİNGÖL		1,52			1,52

Tüketim ili	Boru Gazı	LNG	CNG OTOGAZ	CNG Diğer	Genel Toplam
BİTLİS		1,60		0,151	1,75
BOLU	95,99	17,96	0,343	0,076	114,36
BURDUR	55,02	2,62		0,004	57,65
BURSA	3.123,01	15,44	0,425	4,324	3.143,19
ÇANAKKALE	371,20	5,55			376,74
ÇANKIRI	67,77	3,76			71,54
ÇORUM	135,42	0,09	0,000	0,358	135,87
DENİZLİ	1.128,14	13,00		5,482	1.146,63
DİYARBAKIR	176,02	6,58			182,60
DÜZCE	158,90	1,75	0,129	0,596	161,38
EDİRNE	54,33	7,69			62,01
ELAZIĞ	124,13	1,63		0,014	125,78
ERZİNCAN	47,99	0,12			48,11
ERZURUM	202,67	5,09			207,76
ESKİŞEHİR	854,57	2,06		0,347	856,98
GAZİANTEP	480,10	1,87	0,420	0,339	482,73
GİRESUN	5,99	1,32		4,732	12,04
GÜMÜŞHANE	9,71	0,61			10,32
HAKKARİ		0,27			0,27
HATAY	1.019,07	8,95		2,509	1.030,53
İĞDIR		1,02			1,02
ISPARTA	93,21	3,76		1,696	98,66
İSTANBUL	8.355,80	105,67	2,818	5,042	8.469,33
İZMİR	4.549,63	15,80	0,223	5,936	4.571,59
KAHRAMANMARAŞ	198,81	6,25		1,801	206,86
KARABÜK	117,75	1,05			118,80
KARAMAN	102,78	1,29			104,07
KARS	37,77	2,00			39,77
KASTAMONU	52,48	2,24		0,038	54,77
KAYSERİ	506,89	2,46	11,878	5,323	526,55
KIRIKKALE	319,91	0,83			320,73
KIRKLARELİ	758,91	3,83		0,076	762,82
KIRŞEHİR	57,88	1,33			59,22
KİLİS	23,86	0,09			23,95
KOCAELİ	4.507,65	8,03	0,099	1,554	4.517,34
KONYA	599,20	7,00	0,056	10,788	617,05
KÜTAHYA	431,72	4,98		0,025	436,73
MALATYA	185,78	3,18			188,96
MANİSA	507,41	13,84		0,762	522,01
MARDİN	2,32	6,92			9,24
MERSİN	950,79	8,94	0,023	1,045	960,79
MUĞLA	0,42	18,41	0,676	7,010	26,51
MUŞ		0,47			0,47
NEVŞEHİR	42,93	5,10		0,301	48,33
NİĞDE	56,86	3,51		3,312	63,67
ORDU	49,31	14,45		1,542	65,29

Tüketim ili	Boru Gazı	LNG	CNG OTOGAZ	CNG Diğer	Genel Toplam
OSMANIYE	144,66	0,71	0,049	8,071	153,49
RİZE	42,85	0,39	0,000	37,113	80,36
SAKARYA	3.663,12	4,26	0,304	5,572	3.673,26
SAMSUN	1.461,41	5,52		0,884	1.467,81
SIİRT	16,03	0,44			16,47
SİNOP		0,52		0,060	0,58
SİVAS	147,74	3,87			151,61
ŞANLIURFA	298,01	5,60		0,123	303,73
ŞIRNAK		1,35			1,35
TEKİRDAĞ	2.557,16	10,31	0,039	3,317	2.570,83
TOKAT	103,64	0,69		0,322	104,65
TRABZON	45,51	8,11		2,119	55,75
UŞAK	206,34	0,54			206,88
VAN	83,60	1,93		1,515	87,05
YALOVA	195,64	0,64		1,399	197,68
YOZGAT	95,61	2,11		0,205	97,93
ZONGULDAK	437,00	3,18		0,329	440,51
DİĞER*	412,16				412,16
<b>Genel Toplam</b>	<b>47.285,53</b>	<b>535,40</b>	<b>19,105</b>	<b>159,237</b>	<b>47.999,28</b>

\*DİĞER: İletim şebekesinde ve depolama tesislerinde kullanılan gaz miktarını ifade etmektedir.

### 8.3 Lisans Sahiplerince Nihai Tüketicilere Yapılan Doğal Gaz Satış Miktarları

2015 yılında 47.999.276.834 Sm<sup>3</sup> olarak gerçekleşen ulusal doğal gaz tüketim miktarının %52,94 'ünü ithalat lisansı sahipleri, %40,12'sini dağıtım lisansı sahipleri, %6,56'sını toptan satış lisansı sahipleri ve %0,37'sini ise sıkıştırılmış doğal gaz lisansı sahipleri nihai tüketicilere satmış bulunmaktadır.

Yapılan bu satışların şirket bazındaki miktar ve payları Tablo 8.4, Tablo 8.5, Tablo 8.6, Tablo 8.7 ve Tablo 8.8'de belirtilmektedir.

**Tablo 8.3: 2015 Yılı İthalat Lisansı Sahiplerinin Nihai Tüketicilere Yaptığı Doğal Gaz Satış Miktarları (Milyon Sm<sup>3</sup>)**

Şirket Ünvanı	Satış Miktarı	Pay (%)
BOTAŞ (BORU HATLARI İLE PETROL TAŞIMA A.Ş.)	24.789,19	97,55
GAZPORT DOĞALGAZ TOPTAN SATIŞ TİCARET VE SAN. A.Ş.	138,69	0,55
AKFEL GAZ SANAYİ VE TİCARET A.Ş.	123,69	0,49
ERDGAZ DOĞAL GAZ TOPTAN SATIŞ A.Ş.	113,23	0,45
DOĞAL ENERJİ İTHALAT A.Ş.	112,08	0,44
SHELL ENERJİ A.Ş.	47,93	0,19
BOSPHORUS GAZ CORPORATION A.Ş.	42,58	0,17
GDF SUEZ ENERJİ TİCARET VE PAZARLAMA A.Ş. A.Ş.	18,20	0,07
KİBAR ENERJİ A.Ş.	18,10	0,07
GLOBAL MADEN DOĞALGAZ PETROL VE KİMYA SANAYİ VE TİCARET A.Ş.	7,84	0,03
<b>Genel Toplam</b>	<b>25.411,54</b>	<b>100</b>

**Tablo 8.4: 2015 Yılı Sıkıştırılmış Dođal gaz Lisansı Sahiplerinin Nihai Tüketiciye Yaptığı Dođal Gaz Satış Miktarları (Milyon Sm<sup>3</sup>)**

Şirket Ünvanı	Satış Miktarı	Pay (%)
NATURELGAZ SANAYİ VE TİCARET A.Ş.	120,05	67,09
ATAERK AKARYAKIT ÇİMENTO İNŞAAT SANAYİ VE TİCARET LİMİTED ŞİRKETİ	12,12	6,77
SOCAR TURKEY LNG SATIŞ A.Ş.	6,60	3,69
HABAŞ SINAI VE TIBBİ GAZLAR İSTİHSAL ENDÜSTRİSİ A.Ş.	6,11	3,41
ALBE DOĞALGAZ DAĞITIM VE ELEKTRİK ENERJİSİ ÜRETİM A.Ş.	4,59	2,57
CNG GAZ SANAYİ VE TİCARET A.Ş.	4,25	2,37
GİTAŞ GAZ İŞLETMELERİ TAŞIMACILIK A.Ş.	3,86	2,16
TEZ OKSİJEN SANAYİ VE TİCARET A.Ş.	3,57	2,00
AKPET GAZ A.Ş.	2,45	1,37
CNGAZ PETROL ÜRÜNLERİ DAĞITIM VE TİCARET A.Ş.	2,24	1,25
CMY GAZ ÜRÜNLERİ MÜHENDİSLİK İNŞAAT NAKLİYAT SANAYİ VE TİCARET LİMİTED ŞİRKETİ	2,00	1,12
KARABÖRK GAZ PAZARLAMA VE TİCARET LİMİTED ŞİRKETİ	1,86	1,04
DOĞALHAYAT PETROL ÜRÜNLERİ, CNG, GAZ, İNŞAAT, GIDA SANAYİ VE TİCARET LİMİTED ŞİRKETİ	1,75	0,98
YILMAZLAR SINAI VE TIBBİ GAZLAR PAZARLAMA SANAYİ VE TİCARET LİMİTED ŞİRKETİ	1,67	0,93
ANG DOĞAL GAZ TAŞIMACILIK DÖNÜŞÜM SANAYİ VE TİCARET LİMİTED ŞİRKETİ	1,59	0,89
ÖZTURAN PETROL GIDA OTOMOTİV İNŞAAT SANAYİ VE TİCARET LİMİTED ŞİRKETİ	1,44	0,80
İNCİ ENERJİ LPG DOĞALGAZ VE AKARYAKIT SANAYİ TİCARET LİMİTED ŞİRKETİ	1,17	0,65
İSTANBUL ENERJİ SANAYİ VE TİCARET A.Ş.	0,86	0,48
OR-CAN DOĞAL GAZ TOPTAN SATIŞ DAĞITIM LİMİTED ŞİRKETİ	0,35	0,20
DOĞAN OKSİJEN GAZ VE DEMİR ÜRÜNLERİ SANAYİ TİCARET LİMİTED ŞİRKETİ	0,26	0,15
YEYPAŞ YEREL YÖNETİMLER GAZ PAZARLAMA İNŞAAT TURİZM NAKLİYAT REKLAMCILIK TAAHHÜT TİCARET VE SANAYİ A.Ş.	0,13	0,07
TİNSA TIBBİ VE SINAI GAZLAR SANAYİ VE TİCARET LİMİTED ŞİRKETİ	0,02	0,01
SERALGAZ SINAI VE TIBBİ GAZLAR İNŞAAT MALZEMELERİ TİCARET VE SANAYİ LİMİTED ŞİRKETİ	0,01	0,01
<b>Genel Toplam</b>	<b>178,93</b>	<b>100</b>

**Tablo 8.5: 2015 Yılı Toptan Satış Lisansı Sahiplerinin Nihai Tüketicie Yaptığı Doğal Gaz Satış Miktarları (Milyon Sm<sup>3</sup>)**

Şirket Ünvanı	Satış Miktarı	Pay (%)
OMV ENERJİ TİCARET ANONİM ŞİRKETİ	835,59	26,53
SOCAR GAZ TİCARETİ ANONİM ŞİRKETİ	410,76	13,04
ENERYA GAZ TİCARET ANONİM ŞİRKETİ	403,49	12,81
ŞİŞECAM ENERJİ ANONİM ŞİRKETİ	336,05	10,67
AYGAZ DOĞAL GAZ TOPTAN SATIŞ ANONİM ŞİRKETİ	226,98	7,21
EWE ENERJİ ANONİM ŞİRKETİ	192,22	6,10
THRACE BASIN NATURAL GAS (TÜRKİYE) CORPORATION TÜRKİYE-ANKARA ŞUBESİ	155,04	4,92
İPRAGAZ ANONİM ŞİRKETİ	131,88	4,19
ODAŞ DOĞALGAZ TOPTAN SATIŞ SANAYİ VE TİCARET ANONİM ŞİRKETİ	126,16	4,01
TÜRKİYE PETROLLERİ ANONİM ORTAKLIĞI	107,12	3,40
HABAŞ SINAİ VE TIBBİ GAZLAR İSTİHSAL ENDÜSTRİSİ ANONİM ŞİRKETİ	68,33	2,17
AKPET GAZ ANONİM ŞİRKETİ	44,94	1,43
CENGİZ ENERJİ SANAYİ VE TİCARET ANONİM ŞİRKETİ	34,50	1,10
OR-CAN DOĞAL GAZ TOPTAN SATIŞ DAĞITIM LİMİTED ŞİRKETİ	21,92	0,70
SOCAR TURKEY LNG SATIŞ ANONİM ŞİRKETİ	21,47	0,68
ZORLU DOĞAL GAZ İTHALAT İHRACAT VE TOPTAN TİCARET ANONİM ŞİRKETİ	17,62	0,56
ENERJİ GRUP SIVI DOĞAL GAZ LNG AKARYAKIT PETROL ÜRÜNLERİ TOPTAN SATIŞ A.Ş.	14,57	0,46
AYTEMİZ AKARYAKIT DAĞITIM ANONİM ŞİRKETİ	1,14	0,04
<b>Genel Toplam</b>	<b>3.149,79</b>	<b>100</b>

**Tablo 8.6: 2015 Yılı Doğal Gaz Dağıtım Lisansı Sahiplerinin Nihai Tüketicie Yaptığı Doğal Gaz Satış Miktarları (Milyon Sm<sup>3</sup>)**

Şirket Ünvanı	Satış Miktarı	Pay (%)
İGDAŞ İSTANBUL GAZ DAĞITIM SANAYİ VE TİCARET A.Ş.	5.830,10	30,27
BAŞKENT DOĞALGAZ DAĞITIM A.Ş.	2.576,45	13,38
İZMİR DOĞALGAZ DAĞITIM TİCARET VE TAAHHÜT A.Ş.	811,44	4,21
BURSA ŞEHİRİÇİ DOĞAL GAZ DAĞITIM TİC. VE TAAH. A.Ş.	766,68	3,98
TRAKYA BÖLGESİ DOĞAL GAZ DAĞITIM A.Ş.	760,92	3,95
AKSA BİLECİK BOLU DOĞAL GAZ DAĞITIM	555,87	2,89
AKSA GAZ DAĞITIM A.Ş.	537,15	2,79
PALGAZ DOĞAL GAZ DAĞITIM SANAYİ VE TİCARET A.Ş.	511,55	2,66
İZGAZ İZMİT GAZ DAĞITIM SANAYİ VE TİCARET A.Ş.	420,78	2,18
ENERYA KONYA GAZ DAĞITIM A.Ş.	390,47	2,03
KAYSERİGAZ KAYSERİ DOĞALGAZ DAĞITIM PAZARLAMA VE TİCARET A.Ş.	318,83	1,66
ESGAZ ESKİŞEHİR ŞEHİRİÇİ DOĞAL GAZ DAĞITIM TİCARET VE TAAH. A.Ş.	296,28	1,54
ÇİNİGAZ DOĞAL GAZ DAĞITIM SANAYİ VE TİCARET A.Ş.	292,06	1,52
ENERYA DENİZLİ GAZ DAĞITIM A.Ş.	257,79	1,34
GAZDAŞ GAZİANTEP DOĞAL GAZ DAĞITIM A.Ş.	225,46	1,17

Şirket Ünvanı	Satış Miktarı	Pay (%)
SAMGAZ DOĐAL GAZ DAĐITIM A.Ş.	215,93	1,12
KARGAZ DOĐAL GAZ DAĐITIM SANAYİ VE TİCARET A.Ş.	212,64	1,10
ARMADAŞ ARSAN MARAŞ DOĐAL GAZ DAĐITIM A.Ş.	198,81	1,03
AGDAŞ ADAPAZARI GAZ DAĐITIM A.Ş.	197,41	1,03
AKSA DÜZCE EREĐLİ DOĐAL GAZ DAĐITIM A.Ş.	196,66	1,02
ARMAGAZ ARSAN MARMARA DOĐALGAZ DAĐITIM A.Ş.	189,83	0,99
AKSA MALATYA DOĐAL GAZ DAĐITIM A.Ş.	172,53	0,90
AKSA ŞANLIURFA DOĐAL GAZ DAĐITIM LİMİTED ŞİRKETİ	171,85	0,89
AKSA MANİSA DOĐAL GAZ DAĐITIM A.Ş.	166,58	0,86
AKSA TOKAT AMASYA DOĐAL GAZ DAĐITIM A.Ş.	157,72	0,82
ÇORDAŞ ÇORLU DOĐALGAZ DAĐITIM A.Ş.	143,23	0,74
AKSA SİVAS DOĐAL GAZ DAĐITIM A.Ş.	139,27	0,72
PALEN ENERJİ DOĐAL GAZ DAĐITIM END. VE TİCARET A.Ş.	133,27	0,69
TOROSGAZ ISPARTA BURDUR DOĐALGAZ DAĐITIM A.Ş.	131,21	0,68
KIRGAZ KIRIKKALE-KIRŞEHİR DOĐAL GAZ DAĐITIM PAZ. VE TİCARET A.Ş.	126,52	0,66
DİYARBAKIR DOĐAL GAZ DAĐITIM A.Ş.	124,39	0,65
AKSA ELAZIĞ DOĐALGAZ DAĐITIM A.Ş.	124,13	0,64
ÇORUM DOĐAL GAZ DAĐITIM SANAYİ VE TİCARET A.Ş.	117,22	0,61
AKSA BALIKESİR DOĐAL GAZ DAĐITIM A.Ş.	111,17	0,58
AKSA ÇANAĞKALE DOĐAL GAZ DAĐITIM A.Ş.	97,45	0,51
SÜRMEİ DOĐAL GAZ DAĐITIM SANAYİ VE TİCARET A.Ş.	96,99	0,50
ENERYA KAPADOKYA GAZ DAĐITIM A.Ş.	95,71	0,50
UDAŞ UŞAK DOĐALGAZ DAĐITIM SANAYİ VE TİCARET A.Ş.	92,37	0,48
AKSA MUSTAFAKEMALPAŞA SUSURLUK KARACABEY DOĐAL GAZ DAĐ. A.Ş.	90,31	0,47
AKSA KARADENİZ DOĐAL GAZ DAĐITIM A.Ş.	88,37	0,46
AKSA VAN DOĐAL GAZ DAĐITIM A.Ş.	83,60	0,43
ENERYA ANTALYA GAZ DAĐITIM A.Ş.	82,92	0,43
AKSA AFYON DOĐAL GAZ DAĐITIM A.Ş.	78,35	0,41
AKSA TRAKYA DOĐAL GAZ DAĐITIM A.Ş.	78,13	0,41
AKSA GEMLİK DOĐAL GAZ DAĐITIM A.Ş.	70,35	0,37
AKSA BANDIRMA DOĐAL GAZ DAĐITIM A.Ş.	69,23	0,36
İNEGÖL GAZ DAĐITIM SANAYİ VE TİCARET A.Ş.	66,96	0,35
ENERYA KARAMAN GAZ DAĐITIM A.Ş.	63,50	0,33
ENERYA AKSARAY GAZ DAĐITIM A.Ş.	57,43	0,30
AKSA ORDU GİRESUN DOĐAL GAZ DAĐITIM A.Ş.	57,08	0,30
AKMERCANGAZ DOĐAL GAZ DAĐITIM SANAYİ VE TİC. A.Ş.	56,34	0,29
ENERYA ERZİNCAN GAZ DAĐITIM A.Ş.	47,99	0,25
SİİRT BATMAN DOĐAL GAZ DAĐITIM A.Ş.	46,92	0,24
KARGAZ KARS ARDAHAN DOĐAL GAZ DAĐITIM PAZ. TAAH. SANAYİ VE TİCARET LİMİTED ŞİRKETİ	42,67	0,22
ENERYA EREĐLİ GAZ DAĐITIM A.Ş.	34,68	0,18
AKMERCAN DELTA DOĐALGAZ DAĐITIM SANAYİ VE TİCARET A.Ş.	30,50	0,16
AKSA GÜMÜŞHANE BAYBURT DOĐALGAZ DAĐITIM A.Ş.	26,33	0,14
POLGAZ POLATLI DOĐAL GAZ DAĐITIM A.Ş.	25,08	0,13
AKMERCAN BATIKAR DOĐAL GAZ DAĐITIM SANAYİ VE TİCARET A.Ş.	24,72	0,13

Şirket Ünvanı	Satış Miktarı	Pay (%)
BAHÇEŞEHİR GAZ DAĞITIM A.Ş.	22,16	0,12
ENERYA AYDIN GAZ DAĞITIM A.Ş.	17,45	0,09
SELÇUK DOĞAL GAZ DAĞITIM A.Ş.	16,09	0,08
AKMERCAN GEPA DOĞAL GAZ DAĞITIM SANAYİ VE TİCARET A.Ş.	8,95	0,05
KIZILCAHAMAM DOĞALGAZ DAĞITIM A.Ş.	5,64	0,03
AKMERCAN MARDİN DOĞAL GAZ DAĞITIM SANAYİ VE TİCARET A.Ş.	2,11	0,01
AKMERCAN MUĞLA DOĞAL GAZ DAĞITIM SANAYİ VE TİCARET A.Ş.	0,42	0,00
<b>Genel Toplam</b>	<b>19.259,02</b>	<b>100</b>

**Tablo 8.7: 2015 Yılı Ülke Genelindeki Nihai Tüketicilere En Fazla Doğal Gaz Satışı Gerçekleştiren 10 Şirketin Satış Payları (Milyon Sm<sup>3</sup>)**

Şirket Ünvanı	Satış Miktarı	Pay (%)
BOTAŞ (BORU HATLARI İLE PETROL TAŞIMA A.Ş.)	24.789,19	51,64
İGDAŞ İSTANBUL GAZ DAĞITIM SANAYİ VE TİCARET A.Ş.	5.830,10	12,15
BAŞKENT DOĞALGAZ DAĞITIM A.Ş.	2.576,45	5,37
OMV ENERJİ TİCARET A.Ş.	835,59	1,74
İZMİR DOĞALGAZ DAĞITIM TİCARET VE TAAHHÜT A.Ş.	811,44	1,69
BURSA ŞEHİRİÇİ DOĞAL GAZ DAĞITIM TİC. VE TAAH. A.Ş.	766,68	1,60
TRAKYA BÖLGESİ DOĞAL GAZ DAĞITIM A.Ş.	760,92	1,59
AKSA BİLECİK BOLU DOĞAL GAZ DAĞITIM	555,87	1,16
AKSA GAZ DAĞITIM A.Ş.	537,15	1,12
<b>Genel Toplam</b>	<b>37.463,39</b>	<b>78,05</b>

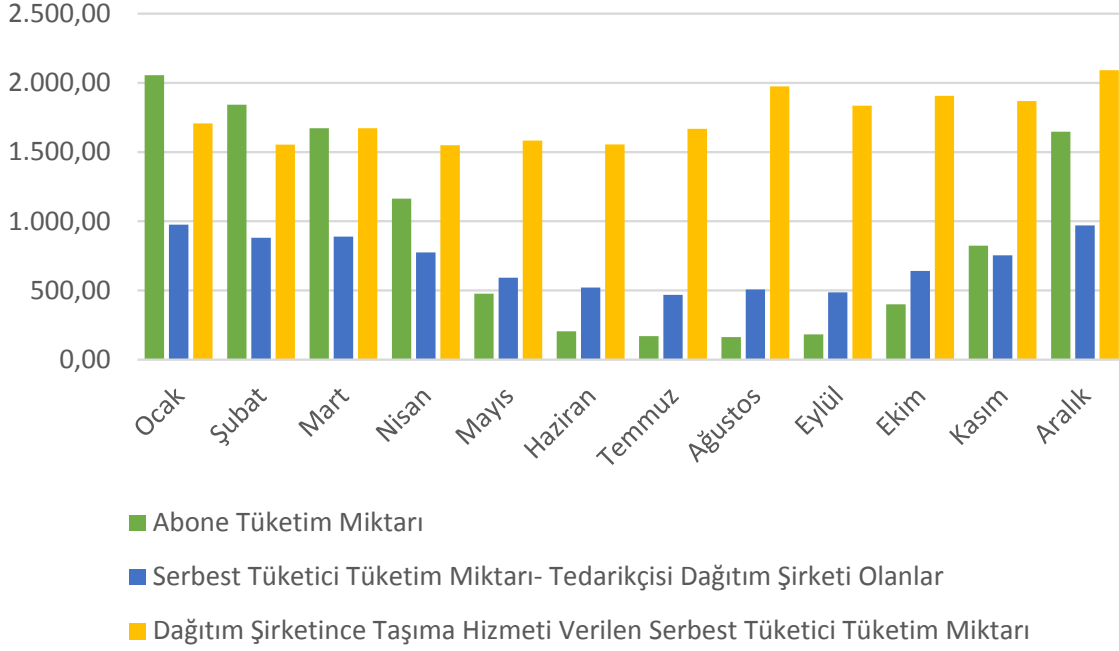
Dağıtım bölgesi içinde bulunan ancak tedarikçilerden doğal gaz satın alan serbest tüketicilere ilgili şehirdeki doğal gaz dağıtım şirketi tarafından taşıma hizmeti verilmektedir. Dağıtım şirketlerinin yapmış olduğu 2015 yılına ait taşıma miktarları Tablo 8.8'de gösterilmektedir.

**Tablo 8.8: 2015 Yılı Dağıtım Şirketlerinin Serbest Tüketicilere Taşıma Yaptığı Gaz Miktarları ve Payları (Milyon Sm<sup>3</sup>)**

Şirket Ünvanı	Taşıma Miktarı	Pay (%)
AGDAŞ ADAPAZARI GAZ DAĞITIM A.Ş.	3.403,32	16,23
İGDAŞ İSTANBUL GAZ DAĞITIM SANAYİ VE TİCARET A.Ş.	2.384,49	11,37
İZGAZ İZMİR GAZ DAĞITIM SANAYİ VE TİCARET A.Ş.	1.958,00	9,34
İZMİR DOĞALGAZ DAĞITIM TİCARET VE TAAHHÜT A.Ş.	1.778,87	8,48
BURSA ŞEHİRİÇİ DOĞAL GAZ DAĞITIM TİC. VE TAAH. A.Ş.	1.219,24	5,81
AKSA GAZ DAĞITIM A.Ş.	1.187,58	5,66
BAŞKENT DOĞALGAZ DAĞITIM A.Ş.	1.058,14	5,05
PALGAZ DOĞAL GAZ DAĞITIM SANAYİ VE TİCARET A.Ş.	1.029,70	4,91
ENERYA DENİZLİ GAZ DAĞITIM A.Ş.	708,99	3,38
SAMGAZ DOĞAL GAZ DAĞITIM A.Ş.	670,78	3,20
AKSA BANDIRMA DOĞAL GAZ DAĞITIM A.Ş.	544,31	2,60
TRAKYA BÖLGESİ DOĞAL GAZ DAĞITIM A.Ş.	542,94	2,59

Şirket Ünvanı	Taşıma Miktarı	Pay (%)
ENERYA ANTALYA GAZ DAĞITIM A.Ş.	521,73	2,49
ESGAZ ESKİŞEHİR ŞEHİRİÇİ DOĞAL GAZ DAĞITIM TİCARET VE TAAH. A.Ş.	391,33	1,87
AKSA GEMLİK DOĞAL GAZ DAĞITIM A.Ş.	380,83	1,82
AKSA DÜZCE EREĞLİ DOĞAL GAZ DAĞITIM A.Ş.	376,70	1,80
AKSA MANİSA DOĞAL GAZ DAĞITIM A.Ş.	340,84	1,63
GAZDAŞ GAZİANTEP DOĞAL GAZ DAĞITIM A.Ş.	278,50	1,33
KIRGAZ KIRIKKALE-KIRŞEHİR DOĞAL GAZ DAĞITIM PAZ. VE TİCARET A.Ş.	250,84	1,20
İNEGÖL GAZ DAĞITIM SANAYİ VE TİCARET A.Ş.	227,62	1,09
KAYSERİGAZ KAYSERİ DOĞALGAZ DAĞITIM PAZARLAMA VE TİCARET A.Ş.	184,61	0,88
AKSA ÇANAKKALE DOĞAL GAZ DAĞITIM A.Ş.	152,38	0,73
AKSA BİLECİK BOLU DOĞAL GAZ DAĞITIM	148,09	0,71
ÇİNİGAZ DOĞAL GAZ DAĞITIM SANAYİ VE TİCARET A.Ş.	139,66	0,67
AKSA ŞANLIURFA DOĞAL GAZ DAĞITIM LİMİTED ŞİRKETİ	126,16	0,60
UDAŞ UŞAK DOĞALGAZ DAĞITIM SANAYİ VE TİC. A.Ş.	113,97	0,54
ARMAGAZ ARSAN MARMARA DOĞALGAZ DAĞITIM A.Ş.	104,84	0,50
AKSA ORDU GİRESUN DOĞAL GAZ DAĞITIM A.Ş.	103,00	0,49
ENERYA KONYA GAZ DAĞITIM A.Ş.	89,31	0,43
POLGAZ POLATLI DOĞAL GAZ DAĞITIM A.Ş.	65,23	0,31
AKMERCAN GEPA DOĞAL GAZ DAĞITIM SAN. VE TİC. A.Ş.	59,41	0,28
ENERYA AKSARAY GAZ DAĞITIM A.Ş.	42,06	0,20
ENERYA KARAMAN GAZ DAĞITIM A.Ş.	39,28	0,19
AKSA MUSTAFAKEMALPAŞA SUSURLUK KARACABEY DOĞAL GAZ DAĞ. A.Ş.	36,18	0,17
KARGAZ DOĞAL GAZ DAĞITIM SANAYİ VE TİCARET A.Ş.	34,23	0,16
SELÇUK DOĞAL GAZ DAĞITIM A.Ş.	32,94	0,16
ÇORDAŞ ÇORLU DOĞALGAZ DAĞITIM A.Ş.	31,65	0,15
ENERYA EREĞLİ GAZ DAĞITIM A.Ş.	30,96	0,15
AKSA TOKAT AMASYA DOĞAL GAZ DAĞITIM A.Ş.	25,82	0,12
AKMERCAN BATIKAR DOĞAL GAZ DAĞITIM SANAYİ VE TİCARET A.Ş.	24,83	0,12
ENERYA AYDIN GAZ DAĞITIM A.Ş.	20,64	0,10
SİİRT BATMAN DOĞAL GAZ DAĞITIM A.Ş.	20,36	0,10
ÇORUM DOĞAL GAZ DAĞITIM SANAYİ VE TİCARET A.Ş.	18,20	0,09
AKSA BALIKESİR DOĞAL GAZ DAĞITIM A.Ş.	17,92	0,09
TOROSGAZ ISPARTA BURDUR DOĞALGAZ DAĞITIM A.Ş.	17,01	0,08
AKSA MALATYA DOĞAL GAZ DAĞITIM A.Ş.	13,25	0,06
PALEN ENERJİ DOĞAL GAZ DAĞITIM END. VE TİC. A.Ş.	12,53	0,06
AKSA SİVAS DOĞAL GAZ DAĞITIM A.Ş.	5,71	0,03
ENERYA KAPADOKYA GAZ DAĞITIM A.Ş.	4,08	0,02
AKMERCAN MARDİN DOĞAL GAZ DAĞITIM SANAYİ VE TİCARET A.Ş.	0,07	0,00
<b>Genel Toplam</b>	<b>20.969,12</b>	<b>100,00</b>

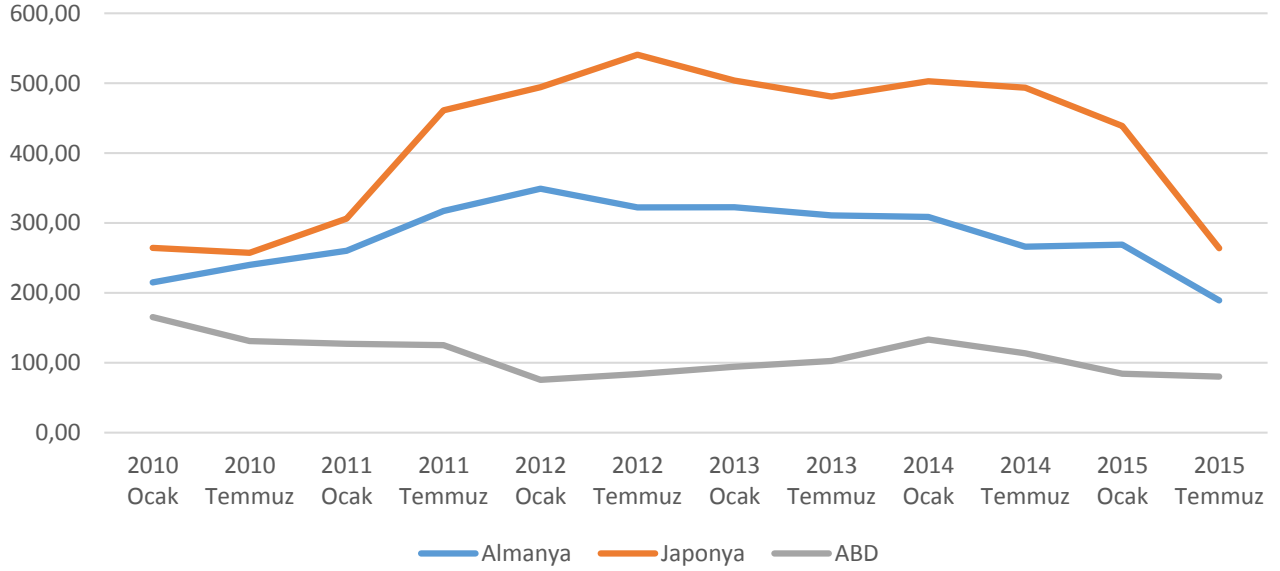
Doğal gaz dağıtım şirketlerinin 2015 yılında abone ve serbest tüketicilerine yaptıkları satış miktarı ile dağıtım bölgeleri içerisinde bulunan ve başka tedarikçilerden doğal gaz satın alan serbest tüketicilere taşıma yaptıkları doğal gaz miktarına ilişkin karşılaştırma Şekil 8.4'te belirtilmektedir.



**Şekil 8.4: 2015 Yılı Doğal Gaz Dağıtım Bölgelerindeki Toplam Boru Gazı Tüketim Miktarı (Milyon Sm<sup>3</sup>)**

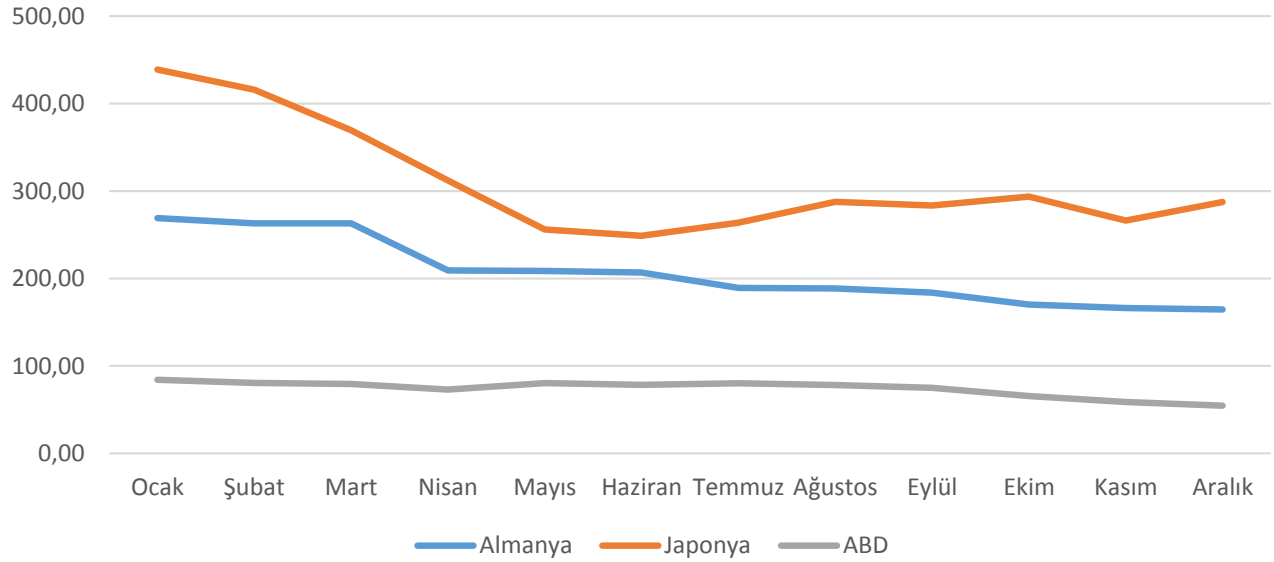
## 9. TARİFE VE FİYATLANDIRMA

### 9.1 Dünya



Şekil 9.1: 2010-2015 Yılları Arasında Dünya Doğal Gaz Fiyatları (\$/1000m<sup>3</sup>)\*

Kaynak: IMF, [http://www.imf.org/external/np/res/commod/External\\_Data.xls](http://www.imf.org/external/np/res/commod/External_Data.xls)



Şekil 9.2: 2015 Yılında Dünya Doğal Gaz Fiyatları (\$/1000m<sup>3</sup>)\*

\*Almanya: Rus gazının Almanya sınırındaki fiyatı

Japonya: Japonya'da Endonezya LNG fiyatı

ABD: Louisiana'da (Henry Hub) doğal gazın spot fiyatı

Kaynak: IMF, [http://www.imf.org/external/np/res/commod/External\\_Data.xls](http://www.imf.org/external/np/res/commod/External_Data.xls)

1 Kaynak metninde \$/MMBtu olan birim, \$/1000m<sup>3</sup>'e çevrilmiştir. Çevrim katsayısı olarak 1000m<sup>3</sup>=28,32 MMBtu kullanılmıştır.

9.2 Avrupa Birliği ve Türkiye<sup>2</sup>

Tablo 9.1: Tüketim Aralıklarına Göre Konut Doğal Gaz Fiyatları (vergiler hariç), 2015

Tüketim aralıkları (m <sup>3</sup> )		Euro/m <sup>3</sup>		TL/m <sup>3</sup>	
		2015/1	2015/2	2015/1	2015/2
T < 522	AB	0,81	0,92	2,42	2,95
	Türkiye	0,34	0,31	1,01	0,99
522 ≤ T < 5.219	AB	0,55	0,58	1,64	1,84
	Türkiye	0,33	0,31	1,00	0,97
T ≥ 5.219	AB	0,49	0,49	1,48	1,56
	Türkiye	0,33	0,31	1,00	0,97

Tablo 9.2: Tüketim Aralıklarına Göre Konut Doğal Gaz Fiyatları (vergiler dâhil), 2015

Tüketim aralıkları (m <sup>3</sup> )		Euro/m <sup>3</sup>		TL/m <sup>3</sup>	
		2015/1	2015/2	2015/1	2015/2
T < 522	AB	1,00	1,15	3,01	3,67
	Türkiye	0,41	0,37	1,22	1,19
522 ≤ T < 5.219	AB	0,71	0,75	2,12	2,40
	Türkiye	0,40	0,37	1,21	1,18
T ≥ 5.219	AB	0,65	0,65	1,97	2,08
	Türkiye	0,40	0,37	1,21	1,17

Tablo 9.3: Tüketim Aralıklarına Göre Sanayi Doğal Gaz Fiyatları (vergiler hariç), 2015

Tüketim aralıkları (m <sup>3</sup> )		Euro/m <sup>3</sup>		TL/m <sup>3</sup>	
		2015/1	2015/2	2015/1	2015/2
T < 26.094	AB	0,49	0,50	1,47	1,59
	Türkiye	0,33	0,30	0,99	0,96
26.094 ≤ T < 260.940	AB	0,42	0,40	1,25	1,28
	Türkiye	0,32	0,29	0,97	0,93
260.940 ≤ T < 2.609.400	AB	0,36	0,33	1,07	1,06
	Türkiye	0,29	0,26	0,87	0,83
2.609.400 ≤ T < 26.094.000	AB	0,30	0,28	0,90	0,90
	Türkiye	0,29	0,25	0,86	0,81
26.094.000 ≤ T ≤ 104.376.000	AB	0,27	0,25	0,82	0,80
	Türkiye	0,28	0,25	0,85	0,79

<sup>2</sup> Bu kısımda EUROSTAT (<http://ec.europa.eu/eurostat/web/energy/data/database>) verilerinden faydalanılmıştır. Kaynak metinde GJ cinsinden olan tüketim aralıkları, 1 GJ= 26,1 m<sup>3</sup> değeri kullanılarak m<sup>3</sup>'e çevrilmiştir. 1 m<sup>3</sup>=10,64 kWh eşitliği esas alınmıştır. 2015 yılı için ilk 6 ayda ortalama 1 Euro=3,0036TL; ikinci altı ayda ortalama 1 Euro=3,1896TL olarak kabul edilmiştir.

**Tablo 9.4: Tüketim Aralıklarına Göre Sanayi Doğal Gaz Fiyatları (vergiler dâhil), 2015**

Tüketim aralıkları (m <sup>3</sup> )		Euro/m <sup>3</sup>		TL/m <sup>3</sup>	
		2015/1	2015/2	2015/1	2015/2
T < 26.094	AB	0,66	0,67	1,97	2,12
	Türkiye	0,40	0,36	1,19	1,16
26.094 ≤ T < 260.940	AB	0,56	0,54	1,69	1,72
	Türkiye	0,39	0,35	1,18	1,12
260.940 ≤ T < 2.609.400	AB	0,47	0,44	1,42	1,40
	Türkiye	0,35	0,32	1,05	1,01
2.609.400 ≤ T < 26.094.000	AB	0,39	0,36	1,18	1,16
	Türkiye	0,35	0,31	1,05	0,98
26.094.000 ≤ T ≤ 104.376.000	AB	0,35	0,33	1,06	1,04
	Türkiye	0,34	0,30	1,03	0,96

## 10. Tüm İller Bazında 2015 Yılı Doğal Gaz Satışlarının Şirketlere ve Sektörlere Göre Ayrıntılı Dağılımı (Sm<sup>3</sup>)

Tablo 10.1 ADANA

ADANA									
Şirket Unvanı	Lisans Tipi	Dönüşüm/ Çevrim Sektörü	Enerji Sektörü	Ulaşım Sektörü	Sanayi Sektörü	Hizmet Sektörü	Konutlar	Diğer	Genel Toplam
AKPET GAZ ANONİM ŞİRKETİ	Sıkıştırılmış Doğalgaz Lisansı				632.773,68	498.402,16			1.131.175,85
	Toptan Satış Lisansı				157.990,93				157.990,93
AKSA GAZ DAĞITIM ANONİM ŞİRKETİ	Dağıtım Lisansı				150.890.222,05	13.885.366,52	42.994.305,65	9.176.138,38	216.946.032,60
ANG DOĞAL GAZ TAŞIMACILIK DÖNÜŞÜM SANAYİ VE TİCARET LİMİTED ŞİRKETİ	Sıkıştırılmış Doğalgaz Lisansı				168,00				168,00
AYGAZ DOĞAL GAZ TOPTAN SATIŞ A.Ş.	Toptan Satış Lisansı				4.322.675,21				4.322.675,21
BORU HATLARI İLE PETROL TAŞIMA ANONİM ŞİRKETİ	İthalat Lisansı	22.817.821,66			117.338.524,66				140.156.346,32
İNCİ ENERJİ LPG DOĞALGAZ VE AKARYAKIT SANAYİ TİCARET LİMİTED ŞİRKETİ	Sıkıştırılmış Doğalgaz Lisansı					200.175,00			200.175,00
İPRAGAZ ANONİM ŞİRKETİ	Toptan Satış Lisansı				930.917,00	31.797,00		625.532,00	1.588.246,00
NATURELGAZ SANAYİ VE TİCARET ANONİM ŞİRKETİ	Sıkıştırılmış Doğalgaz Lisansı				2.123.555,52			189.465,89	2.313.021,41
OMV ENERJİ TİCARET ANONİM ŞİRKETİ	Toptan Satış Lisansı				4.962,00	19.599,00			24.561,00
OR-CAN DOĞAL GAZ TOPTAN SATIŞ DAĞITIM LİMİTED ŞİRKETİ	Sıkıştırılmış Doğalgaz Lisansı				24.243,76				24.243,76
	Toptan Satış Lisansı					153.096,00		1.157.098,00	1.310.194,00
SOCAR TURKEY LNG SATIŞ ANONİM ŞİRKETİ	Toptan Satış Lisansı				1.661.269,99				1.661.269,99
<b>TOPLAM</b>		<b>22.817.821,66</b>			<b>278.087.302,80</b>	<b>14.788.435,68</b>	<b>42.994.305,65</b>	<b>11.148.234,27</b>	<b>369.836.100,05</b>

**Tablo 10.2 ADIYAMAN**

ADIYAMAN									
Şirket Unvanı	Lisans Tipi	Dönüşüm/ Çevrim Sektörü	Enerji Sektörü	Ulaşım Sektörü	Sanayi Sektörü	Hizmet Sektörü	Konutlar	Diğer	Genel Toplam
AKMERCANGAZ DOĞAL GAZ DAĞITIM SANAYİ VE TİCARET ANONİM ŞİRKETİ	Dağıtım Lisansı				4.024.220,34	8.197.031,14	44.115.118,61		56.336.370,08
ENERJİ GRUP SIVI DOĞAL GAZ LNG AKARYAKIT PETROL ÜRÜNLERİ TOPTAN SATIŞ ANONİM ŞİRKETİ	Toptan Satış Lisansı					303.029,90			303.029,90
TÜRKİYE PETROLLERİ ANONİM ORTAKLIĞI	Toptan Satış Lisansı				215.374,00	42.790,00			258.164,00
<b>TOPLAM</b>					<b>4.239.594,34</b>	<b>8.542.851,04</b>	<b>44.115.118,61</b>		<b>56.897.563,98</b>

**Tablo 10.3 AFYONKARAHİSAR**

AFYONKARAHİSAR									
Şirket Unvanı	Lisans Tipi	Dönüşüm/ Çevrim Sektörü	Enerji Sektörü	Ulaşım Sektörü	Sanayi Sektörü	Hizmet Sektörü	Konutlar	Diğer	Genel Toplam
AKPET GAZ ANONİM ŞİRKETİ	Toptan Satış Lisansı				819.997,21				819.997,21
AKSA AFYON DOĞAL GAZ DAĞITIM ANONİM ŞİRKETİ	Dağıtım Lisansı				22.633.266,47	10.825.003,68	44.219.948,91	675.862,59	78.354.081,65
AYGAZ DOĞAL GAZ TOPTAN SATIŞ ANONİM ŞİRKETİ	Toptan Satış Lisansı				97.678,71	144.696,13			242.374,84
BOTAŞ (BORU HATLARI İLE PETROL TAŞIMA ANONİM ŞİRKETİ)	İthalat Lisansı	2.840.622,17			3.334.643,42				6.175.265,59
CMY GAZ ÜRÜNLERİ MÜHENDİSLİK İNŞAAT NAKLİYAT SANAYİ VE TİCARET LİMİTED ŞİRKETİ	Sıkıştırılmış Doğalgaz Lisansı				40.973,40	13.475,80			54.449,20
ENERJİ GRUP SIVI DOĞAL GAZ LNG AKARYAKIT PETROL ÜRÜNLERİ TOPTAN SATIŞ ANONİM ŞİRKETİ	Toptan Satış Lisansı				2.616,00		23.914,00		26.530,00
İPRAGAZ ANONİM ŞİRKETİ	Toptan Satış Lisansı				1.984.874,00	305.978,00		90.702,00	2.381.554,00
NATURELGAZ SANAYİ VE TİCARET ANONİM ŞİRKETİ	Sıkıştırılmış Doğalgaz Lisansı			1.217.117,37		3.024,53		-888,00	1.219.253,90
OMV ENERJİ TİCARET ANONİM ŞİRKETİ	Toptan Satış Lisansı				3.060.438,00	564.037,00			3.624.475,00
<b>TOPLAM</b>		<b>2.840.622,17</b>		<b>1.217.117,37</b>	<b>31.974.487,21</b>	<b>11.856.215,14</b>	<b>44.243.862,91</b>	<b>765.676,59</b>	<b>92.897.981,39</b>

Tablo 10.4 AĞRI

AĞRI									
Şirket Unvanı	Lisans Tipi	Dönüşüm/ Çevrim Sektörü	Enerji Sektörü	Ulaşım Sektörü	Sanayi Sektörü	Hizmet Sektörü	Konutlar	Diğer	Genel Toplam
BOTAŞ (BORU HATLARI İLE PETROL TAŞIMA ANONİM ŞİRKETİ)	İthalat Lisansı				2.491.263,72	1.464.973,25			3.956.236,97
OMV ENERJİ TİCARET ANONİM ŞİRKETİ	Toptan Satış Lisansı				641.165,00				641.165,00
OR-CAN DOĞAL GAZ TOPTAN SATIŞ DAĞITIM LİMİTED ŞİRKETİ	Toptan Satış Lisansı				460.418,00	297.930,00			758.348,00
<b>TOPLAM</b>					<b>3.592.846,72</b>	<b>1.762.903,25</b>			<b>5.355.749,97</b>

Tablo 10.5 AKSARAY

AKSARAY									
Şirket Unvanı	Lisans Tipi	Dönüşüm/ Çevrim Sektörü	Enerji Sektörü	Ulaşım Sektörü	Sanayi Sektörü	Hizmet Sektörü	Konutlar	Diğer	Genel Toplam
AYGAZ DOĞAL GAZ TOPTAN SATIŞ ANONİM ŞİRKETİ	Toptan Satış Lisansı				691.228,83				691.228,83
BOTAŞ (BORU HATLARI İLE PETROL TAŞIMA ANONİM ŞİRKETİ)	İthalat Lisansı	1.669.132,96			40.389.659,03				42.058.791,99
CMY GAZ ÜRÜNLERİ MÜHENDİSLİK İNŞAAT NAKLİYAT SANAYİ VE TİCARET LİMİTED ŞİRKETİ	Sıkıştırılmış Doğalgaz Lisansı					101.721,30			101.721,30
ENERYA AKSARAY GAZ DAĞITIM A.Ş.	Dağıtım Lisansı			101.313,20	6.434.784,43	12.797.969,45	37.213.941,77	877.933,60	57.425.942,43
İNÇİ ENERJİ LPG DOĞALGAZ VE AKARYAKIT SANAYİ TİCARET LİMİTED ŞİRKETİ	Sıkıştırılmış Doğalgaz Lisansı					117.394,95			117.394,95
İPRAĞAZ ANONİM ŞİRKETİ	Toptan Satış Lisansı					6.700,00			6.700,00
NATURELGAZ SANAYİ VE TİCARET ANONİM ŞİRKETİ	Sıkıştırılmış Doğalgaz Lisansı				5.193,02				5.193,02
OMV ENERJİ TİCARET ANONİM ŞİRKETİ	Toptan Satış Lisansı				328.064,00				328.064,00
SOCAR TÜRKİYE LNG SATIŞ ANONİM ŞİRKETİ	Sıkıştırılmış Doğalgaz Lisansı			7.766,66	9.333,86			324,65	17.425,17
<b>TOPLAM</b>		<b>1.669.132,96</b>		<b>109.079,86</b>	<b>47.858.263,16</b>	<b>13.023.785,70</b>	<b>37.213.941,77</b>	<b>878.258,25</b>	<b>100.752.461,69</b>

**Tablo 10.6 AMASYA**

AMASYA									
Şirket Unvanı	Lisans Tipi	Dönüşüm/ Çevrim Sektörü	Enerji Sektörü	Ulaşım Sektörü	Sanayi Sektörü	Hizmet Sektörü	Konutlar	Diğer	Genel Toplam
AKSA TOKAT AMASYA DOĞAL GAZ DAĞITIM ANONİM ŞİRKETİ	Dağıtım Lisansı				21.723.060,05	12.102.687,06	45.920.126,06	156.309,31	79.902.182,48
İPRAGAZ ANONİM ŞİRKETİ	Toptan Satış Lisansı					207.988,00			207.988,00
OMV ENERJİ TİCARET ANONİM ŞİRKETİ	Toptan Satış Lisansı				380.976,00				380.976,00
TEZ OKSİJEN SANAYİ VE TİCARET ANONİM ŞİRKETİ	Sıkıştırılmış Doğalgaz Lisansı				63.885,39	422.597,00			486.482,39
<b>TOPLAM</b>					<b>22.167.921,44</b>	<b>12.733.272,06</b>	<b>45.920.126,06</b>	<b>156.309,31</b>	<b>80.977.628,87</b>

**Tablo 10.7 ANKARA**

ANKARA									
Şirket Unvanı	Lisans Tipi	Dönüşüm/ Çevrim Sektörü	Enerji Sektörü	Ulaşım Sektörü	Sanayi Sektörü	Hizmet Sektörü	Konutlar	Diğer	Genel Toplam
AKPET GAZ ANONİM ŞİRKETİ	Toptan Satış Lisansı				1.872.827,72				1.872.827,72
ALBE DOĞALGAZ DAĞITIM VE ELEKTRİK ENERJİSİ ÜRETİM ANONİM ŞİRKETİ	Sıkıştırılmış Doğalgaz Lisansı					116.629,59		75.976,21	192.605,80
ATAERK AKARYAKIT ÇİMENTO İNŞAAT SANAYİ VE TİCARET LİMİTED ŞİRKETİ	Sıkıştırılmış Doğalgaz Lisansı			46.109,00					46.109,00
AYGAZ DOĞAL GAZ TOPTAN SATIŞ ANONİM ŞİRKETİ	Toptan Satış Lisansı	17.181.383,63			1.857.769,30	62.220,88			19.101.373,81
BAŞKENT DOĞALGAZ DAĞITIM ANONİM ŞİRKETİ	Dağıtım Lisansı			63.790.133,79	165.437.606,08	624.929.963,88	1.722.296.812,95		2.576.454.516,70
BOTAŞ (BORU HATLARI İLE PETROL TAŞIMA ANONİM ŞİRKETİ)	İthalat Lisansı	965.746.526,05			122.791.953,36				1.088.538.479,41
ENERJİ GRUP SIVI DOĞAL GAZ LNG AKARYAKIT PETROL ÜRÜNLERİ TOPTAN SATIŞ ANONİM ŞİRKETİ	Toptan Satış Lisansı				82.809,00	509.901,00			592.710,00
HABAŞ SİNİ VE TIBBİ GAZLAR İSTİHSAL ENDÜSTRİSİ ANONİM ŞİRKETİ	Sıkıştırılmış Doğalgaz Lisansı				657.150,00	188.700,00		54.565,00	900.415,00
İPRAGAZ ANONİM ŞİRKETİ	Toptan Satış Lisansı				1.231.418,00	235.940,00		1.839.040,00	3.306.398,00
KIZILCAHAMAM DOĞALGAZ DAĞITIM ANONİM ŞİRKETİ	Dağıtım Lisansı					3.143.520,00	2.499.275,39		5.642.795,39
OMV ENERJİ TİCARET ANONİM ŞİRKETİ	Toptan Satış Lisansı				28.908.519,55	2.524.205,00		54.520,00	31.487.244,55

ANKARA									
Şirket Unvanı	Lisans Tipi	Dönüşüm/ Çevrim Sektörü	Enerji Sektörü	Ulaşım Sektörü	Sanayi Sektörü	Hizmet Sektörü	Konutlar	Diğer	Genel Toplam
OR-CAN DOĞAL GAZ TOPTAN SATIŞ DAĞITIM LİMİTED ŞİRKETİ	Toptan Satış Lisansı				528.888,00				528.888,00
POLGAZ POLATLI DOĞAL GAZ DAĞITIM ANONİM ŞİRKETİ	Dağıtım Lisansı				42.948,56	2.092.970,41	22.948.627,90		25.084.546,87
SOCAR TURKEY LNG SATIŞ ANONİM ŞİRKETİ	Sıkıştırılmış Doğalgaz Lisansı		2.131,97	25.973,22	1.515,83			1.413,79	31.034,81
	Toptan Satış Lisansı				549.240,01				549.240,01
TEZ OKSİJEN SANAYİ VE TİCARET ANONİM ŞİRKETİ	Sıkıştırılmış Doğalgaz Lisansı				244.396,37	3.300,00			247.696,37
<b>TOPLAM</b>		<b>982.927.909,68</b>	<b>2.131,97</b>	<b>63.862.216,01</b>	<b>324.207.041,77</b>	<b>633.807.350,76</b>	<b>1.747.744.716,25</b>	<b>2.025.515,00</b>	<b>3.754.576.881,44</b>

Tablo 10.8 ANTALYA

ANTALYA									
Şirket Unvanı	Lisans Tipi	Dönüşüm/ Çevrim Sektörü	Enerji Sektörü	Ulaşım Sektörü	Sanayi Sektörü	Hizmet Sektörü	Konutlar	Diğer	Genel Toplam
AKPET GAZ ANONİM ŞİRKETİ	Sıkıştırılmış Doğalgaz Lisansı				5.824,34	1.781,58			7.605,92
	Toptan Satış Lisansı				1.448.189,49	10.291.824,07			11.740.013,56
ALBE DOĞALGAZ DAĞITIM VE ELEKTRİK ENERJİSİ ÜRETİM ANONİM ŞİRKETİ	Sıkıştırılmış Doğalgaz Lisansı					2.497.610,66	299,04	54.583,45	2.552.493,15
AYGAZ DOĞAL GAZ TOPTAN SATIŞ ANONİM ŞİRKETİ	Toptan Satış Lisansı				2.894.730,37	6.986.264,29		73.224,65	9.954.219,31
BORU HATLARI İLE PETROL TAŞIMA A.Ş.	İthalat Lisansı	574.163.932,42	24.623,68						574.188.556,10
ENERJİ GRUP SIVI DOĞAL GAZ LNG AKARYAKIT PETROL ÜRÜNLERİ TOPTAN SATIŞ A.Ş.	Toptan Satış Lisansı				1.128.657,00	1.754.005,00	139.028,51	23.485,73	3.045.176,24
ENERYA ANTALYA GAZ DAĞITIM A.Ş.	Dağıtım Lisansı				318.358,88	47.095.344,88	14.965.407,91	20.539.629,00	82.918.740,67
ENERYA GAZ TİCARET ANONİM ŞİRKETİ	Toptan Satış Lisansı					5.906.567,96			5.906.567,96
İPRAGAZ ANONİM ŞİRKETİ	Toptan Satış Lisansı				542.857,00	40.040.480,00		1.052.113,00	41.635.450,00
NATURELGAZ SANAYİ VE TİCARET ANONİM ŞİRKETİ	Sıkıştırılmış Doğalgaz Lisansı			188.834,08	7.618.833,98	4.210.161,25		388.775,28	12.406.604,59
OMV ENERJİ TİCARET ANONİM ŞİRKETİ	Toptan Satış Lisansı				86.540.415,96	3.112.431,00		883.502,00	90.536.348,96
OR-CAN DOĞAL GAZ TOPTAN SATIŞ DAĞITIM LİMİTED ŞİRKETİ	Toptan Satış Lisansı				182.778,00	73.473,00			256.251,00
SOCAR TURKEY LNG SATIŞ ANONİM ŞİRKETİ	Toptan Satış Lisansı					617.019,01			617.019,01
<b>TOPLAM</b>		<b>574.163.932,42</b>	<b>24.623,68</b>	<b>188.834,08</b>	<b>100.680.645,03</b>	<b>122.586.962,70</b>	<b>15.104.735,46</b>	<b>23.015.313,11</b>	<b>835.765.046,47</b>

**Tablo 10.9 ARDAHAN**

ARDAHAN									
Şirket Unvanı	Lisans Tipi	Dönüşüm/ Çevrim Sektörü	Enerji Sektörü	Ulaşım Sektörü	Sanayi Sektörü	Hizmet Sektörü	Konutlar	Diğer	Genel Toplam
KARGAZ KARS ARDAHAN DOĞAL GAZ DAĞITIM PAZ. TAAH. SANAYİ VE TİCARET LİMİTED ŞİRKETİ	Dağıtım Lisansı					3.073.514,00	1.791.845,00	28.036,00	4.893.395,00
OMV ENERJİ TİCARET ANONİM ŞİRKETİ	Toptan Satış Lisansı				340.937,00	98.718,00			439.655,00
<b>TOPLAM</b>					<b>340.937,00</b>	<b>3.172.232,00</b>	<b>1.791.845,00</b>	<b>28.036,00</b>	<b>5.333.050,00</b>

**Tablo 10.10 ARTVİN**

ARTVİN									
Şirket Unvanı	Lisans Tipi	Dönüşüm/ Çevrim Sektörü	Enerji Sektörü	Ulaşım Sektörü	Sanayi Sektörü	Hizmet Sektörü	Konutlar	Diğer	Genel Toplam
NATURELGAZ SANAYİ VE TİCARET ANONİM ŞİRKETİ	Sıkıştırılmış Doğalgaz Lisansı				2.190.402,18				2.190.402,18
OMV ENERJİ TİCARET ANONİM ŞİRKETİ	Toptan Satış Lisansı					68.962,00			68.962,00
OR-CAN DOĞAL GAZ TOPTAN SATIŞ DAĞITIM LİMİTED ŞİRKETİ	Toptan Satış Lisansı					183.451,00			183.451,00
<b>TOPLAM</b>					<b>2.190.402,18</b>	<b>252.413,00</b>			<b>2.442.815,18</b>

Tablo 10.11 AYDIN

AYDIN									
Şirket Unvanı	Lisans Tipi	Dönüşüm/ Çevrim Sektörü	Enerji Sektörü	Ulaşım Sektörü	Sanayi Sektörü	Hizmet Sektörü	Konutlar	Diğer	Genel Toplam
AKPET GAZ ANONİM ŞİRKETİ	Toptan Satış Lisansı				3.169.592,93	230.777,07			3.400.370,00
ANG DOĞAL GAZ TAŞIMACILIK DÖNÜŞÜM SANAYİ VE TİCARET LİMİTED ŞİRKETİ	Sıkıştırılmış Doğalgaz Lisansı				383.321,39	313.725,58		6.800,00	703.846,97
AYGAZ DOĞAL GAZ TOPTAN SATIŞ ANONİM ŞİRKETİ	Toptan Satış Lisansı				2.889.581,76	142.692,17		29.567,28	3.061.841,21
CNG GAZ SANAYİ VE TİCARET ANONİM ŞİRKETİ	Sıkıştırılmış Doğalgaz Lisansı				1.061.909,00	459.699,00			1.521.608,00
DOĞALHAYAT PETROL ÜRÜNLERİ, CNG, GAZ, İNŞAAT, GIDA SANAYİ VE TİCARET LİMİTED ŞİRKETİ	Sıkıştırılmış Doğalgaz Lisansı					220.070,00			220.070,00
ENERJİ GRUP SIVI DOĞAL GAZ LNG AKARYAKIT PETROL ÜRÜNLERİ TOPTAN SATIŞ ANONİM ŞİRKETİ	Toptan Satış Lisansı				154.611,00	286.155,00			440.766,00
ENERYA AYDIN GAZ DAĞITIM ANONİM ŞİRKETİ	Dağıtım Lisansı				873.695,03	6.036.183,54	10.495.615,59	46.400,67	17.451.894,82
ENERYA GAZ TİCARET ANONİM ŞİRKETİ	Toptan Satış Lisansı				20.640.586,81				20.640.586,81
GAZPORT DOĞALGAZ TOPTAN SATIŞ TİCARET VE SANAYİ ANONİM ŞİRKETİ	İthalat Lisansı	31.912.157,34							31.912.157,34
İPRAGAZ ANONİM ŞİRKETİ	Toptan Satış Lisansı				976.819,00	1.589.499,00	57.226,00	156.029,00	2.779.573,00
NATURELGAZ SANAYİ VE TİCARET ANONİM ŞİRKETİ	Sıkıştırılmış Doğalgaz Lisansı			80.165,49		779.574,65		67.396,63	927.136,77
OMV ENERJİ TİCARET ANONİM ŞİRKETİ	Toptan Satış Lisansı				1.679.965,00	1.049.073,00			2.729.038,00
OR-CAN DOĞAL GAZ TOPTAN SATIŞ DAĞITIM LİMİTED ŞİRKETİ	Toptan Satış Lisansı					77.177,00			77.177,00
SOCAR TURKEY LNG SATIŞ ANONİM ŞİRKETİ	Sıkıştırılmış Doğalgaz Lisansı				1.050.288,48	105.291,55			1.155.580,03
<b>TOPLAM</b>		<b>31.912.157,34</b>		<b>80.165,49</b>	<b>32.880.370,39</b>	<b>11.289.917,55</b>	<b>10.552.841,59</b>	<b>306.193,58</b>	<b>87.021.645,95</b>

**Tablo 10.12 BALIKESİR**

BALIKESİR									
Şirket Unvanı	Lisans Tipi	Dönüşüm/ Çevrim Sektörü	Enerji Sektörü	Ulaşım Sektörü	Sanayi Sektörü	Hizmet Sektörü	Konutlar	Diğer	Genel Toplam
AKSA BALIKESİR DOĞAL GAZ DAĞITIM ANONİM ŞİRKETİ	Dağıtım Lisansı		50.661,11		16.614.469,07	16.707.581,41	77.325.414,39	473.841,19	111.171.967,16
AKSA BANDIRMA DOĞAL GAZ DAĞITIM ANONİM ŞİRKETİ	Dağıtım Lisansı		40.917,45		33.283.603,37	7.447.555,86	28.462.846,76		69.234.923,44
AKSA ÇANAKKALE DOĞAL GAZ DAĞITIM ANONİM ŞİRKETİ	Dağıtım Lisansı				6.886.123,82	1.644.657,85	8.650.413,30	779,49	17.181.974,45
AKSA MUSTAFA KEMALPAŞA SUSURLUK KARACABEY DOĞAL GAZ DAĞITIM ANONİM ŞİRKETİ	Dağıtım Lisansı		9.911,81		6.796.044,62	867.827,77	5.748.645,00		13.422.429,20
ALBE DOĞALGAZ DAĞITIM VE ELEKTRİK ENERJİSİ ÜRETİM ANONİM ŞİRKETİ	Sıkıştırılmış Doğalgaz Lisansı					128.048,11			128.048,11
AYGAZ DOĞAL GAZ TOPTAN SATIŞ ANONİM ŞİRKETİ	Toptan Satış Lisansı				9.651.170,53	111.230,74		441.637,17	10.204.038,44
BOTAŞ (BORU HATLARI İLE PETROL TAŞIMA ANONİM ŞİRKETİ)	İthalat Lisansı	716.034.725,71			6.194.273,09				722.228.998,80
GLOBAL MADEN DOĞALGAZ PETROL VE KİMYA SANAYİ VE TİCARET ANONİM ŞİRKETİ	İthalat Lisansı		5.291.916,28						5.291.916,28
İPRAGAZ ANONİM ŞİRKETİ	Toptan Satış Lisansı				913.007,00	315.016,00		439.450,00	1.667.473,00
KARABÖRK GAZ PAZARLAMA VE TİCARET LİMİTED ŞİRKETİ	Sıkıştırılmış Doğalgaz Lisansı		69.545,49		666.872,18	15.244,33		1.106.495,91	1.858.157,91
NATURELGAZ SANAYİ VE TİCARET ANONİM ŞİRKETİ	Sıkıştırılmış Doğalgaz Lisansı				3.713.059,29	105.628,23		38.856,40	3.857.543,92
OMV ENERJİ TİCARET ANONİM ŞİRKETİ	Toptan Satış Lisansı				18.426.864,97	332.782,00			18.759.646,97
OR-CAN DOĞAL GAZ TOPTAN SATIŞ DAĞITIM LİMİTED ŞİRKETİ	Toptan Satış Lisansı				132.804,00			55.731,00	188.535,00
<b>TOPLAM</b>		<b>716.034.725,71</b>	<b>5.462.952,13</b>		<b>103.278.291,92</b>	<b>27.675.572,30</b>	<b>120.187.319,45</b>	<b>2.556.791,16</b>	<b>975.195.652,67</b>

Tablo 10.13 BARTIN

BARTIN									
Şirket Unvanı	Lisans Tipi	Dönüşüm/ Çevrim Sektörü	Enerji Sektörü	Ulaşım Sektörü	Sanayi Sektörü	Hizmet Sektörü	Konutlar	Diğer	Genel Toplam
AKMERCAN BATIKAR DOĞAL GAZ DAĞITIM SANAYİ VE TİCARET ANONİM ŞİRKETİ	Dağıtım Lisansı				5.225.782,59	1.851.293,74	4.551.390,40	89.018,22	11.717.484,96
AYGAZ DOĞAL GAZ TOPTAN SATIŞ ANONİM ŞİRKETİ	Toptan Satış Lisansı				239.879,60				239.879,60
BOTAŞ (BORU HATLARI İLE PETROL TAŞIMA ANONİM ŞİRKETİ)	İthalat Lisansı				19.460.411,18				19.460.411,18
İPRAGAZ ANONİM ŞİRKETİ	Toptan Satış Lisansı							143.258,00	143.258,00
OR-CAN DOĞAL GAZ TOPTAN SATIŞ DAĞITIM LİMİTED ŞİRKETİ	Toptan Satış Lisansı					29.801,00			29.801,00
<b>TOPLAM</b>					<b>24.926.073,37</b>	<b>1.881.094,74</b>	<b>4.551.390,40</b>	<b>232.276,22</b>	<b>31.590.834,74</b>

Tablo 10.14 BATMAN

BATMAN									
Şirket Unvanı	Lisans Tipi	Dönüşüm/ Çevrim Sektörü	Enerji Sektörü	Ulaşım Sektörü	Sanayi Sektörü	Hizmet Sektörü	Konutlar	Diğer	Genel Toplam
AYGAZ DOĞAL GAZ TOPTAN SATIŞ ANONİM ŞİRKETİ	Toptan Satış Lisansı				150.972,35				150.972,35
BOTAŞ (BORU HATLARI İLE PETROL TAŞIMA ANONİM ŞİRKETİ)	İthalat Lisansı				30.024.963,11				30.024.963,11
İPRAGAZ ANONİM ŞİRKETİ	Toptan Satış Lisansı				775.185,00				775.185,00
OMV ENERJİ TİCARET ANONİM ŞİRKETİ	Toptan Satış Lisansı				1.154.848,00				1.154.848,00
OR-CAN DOĞAL GAZ TOPTAN SATIŞ DAĞITIM LİMİTED ŞİRKETİ	Toptan Satış Lisansı				78.999,00				78.999,00
SİİRT BATMAN DOĞAL GAZ DAĞITIM ANONİM ŞİRKETİ	Dağıtım Lisansı		68.221,13			7.091.527,53	23.725.343,39		30.885.092,05
<b>TOPLAM</b>			<b>68.221,13</b>		<b>32.184.967,46</b>	<b>7.091.527,53</b>	<b>23.725.343,39</b>		<b>63.070.059,51</b>

**Tablo 10.15 BAYBURT**

BAYBURT									
Şirket Unvanı	Lisans Tipi	Dönüşüm/ Çevrim Sektörü	Enerji Sektörü	Ulaşım Sektörü	Sanayi Sektörü	Hizmet Sektörü	Konutlar	Diğer	Genel Toplam
AKSA GÜMÜŞHANE BAYBURT DOĞALGAZ DAĞITIM ANONİM ŞİRKETİ	Dağıtım Lisansı		34.099,71			6.309.995,48	10.277.748,57		16.621.843,75
AYGAZ DOĞAL GAZ TOPTAN SATIŞ ANONİM ŞİRKETİ	Toptan Satış Lisansı				197.527,00				197.527,00
<b>TOPLAM</b>			<b>34.099,71</b>		<b>197.527,00</b>	<b>6.309.995,48</b>	<b>10.277.748,57</b>		<b>16.819.370,75</b>

**Tablo 10.16 BİLECİK**

BİLECİK									
Şirket Unvanı	Lisans Tipi	Dönüşüm/ Çevrim Sektörü	Enerji Sektörü	Ulaşım Sektörü	Sanayi Sektörü	Hizmet Sektörü	Konutlar	Diğer	Genel Toplam
AKPET GAZ ANONİM ŞİRKETİ	Toptan Satış Lisansı				73.109,07				73.109,07
AKSA BİLECİK BOLU DOĞAL GAZ DAĞITIM	Dağıtım Lisansı				249.409.212,25	11.945.175,97	40.437.778,73		301.792.166,96
ALBE DOĞALGAZ DAĞITIM VE ELEKTRİK ENERJİSİ ÜRETİM ANONİM ŞİRKETİ	Sıkıştırılmış Doğalgaz Lisansı					31.555,90			31.555,90
AYGAZ DOĞAL GAZ TOPTAN SATIŞ ANONİM ŞİRKETİ	Toptan Satış Lisansı				36.510.100,16	387.733,33		314.294,38	37.212.127,87
BOSPHORUS GAZ CORPORATION ANONİM ŞİRKETİ	İthalat Lisansı				34.418.372,28				34.418.372,28
BOTAŞ (BORU HATLARI İLE PETROL TAŞIMA ANONİM ŞİRKETİ)	İthalat Lisansı	0,00			80.418.729,74				80.418.729,74
İPRGAZ ANONİM ŞİRKETİ	Toptan Satış Lisansı				318.410,00				318.410,00
OMV ENERJİ TİCARET ANONİM ŞİRKETİ	Toptan Satış Lisansı				65.487,00			20.800,00	86.287,00
<b>TOPLAM</b>		<b>0,00</b>			<b>401.213.420,51</b>	<b>12.364.465,20</b>	<b>40.437.778,73</b>	<b>335.094,38</b>	<b>454.350.758,82</b>

Tablo 10.17 BİNGÖL

BİNGÖL									
Şirket Unvanı	Lisans Tipi	Dönüşüm/ Çevrim Sektörü	Enerji Sektörü	Ulaşım Sektörü	Sanayi Sektörü	Hizmet Sektörü	Konutlar	Diğer	Genel Toplam
OMV ENERJİ TİCARET ANONİM ŞİRKETİ	Toptan Satış Lisansı				960.344,00				960.344,00
OR-CAN DOĞAL GAZ TOPTAN SATIŞ DAĞITIM LİMİTED ŞİRKETİ	Toptan Satış Lisansı				542.566,00	17.749,00			560.315,00
<b>TOPLAM</b>					<b>1.502.910,00</b>	<b>17.749,00</b>			<b>1.520.659,00</b>

Tablo 10.18 BİTLİS

BİTLİS									
Şirket Unvanı	Lisans Tipi	Dönüşüm/ Çevrim Sektörü	Enerji Sektörü	Ulaşım Sektörü	Sanayi Sektörü	Hizmet Sektörü	Konutlar	Diğer	Genel Toplam
OMV ENERJİ TİCARET ANONİM ŞİRKETİ	Toptan Satış Lisansı				726.020,00				726.020,00
OR-CAN DOĞAL GAZ TOPTAN SATIŞ DAĞITIM LİMİTED ŞİRKETİ	Toptan Satış Lisansı				811.605,00	59.198,00			870.803,00
YILMAZLAR SİNAİ VE TIBBİ GAZLAR PAZARLAMA SANAYİ VE TİCARET LİMİTED ŞİRKETİ	Sıkıştırılmış Doğalgaz Lisansı				129.583,00	21.410,00			150.993,00
<b>TOPLAM</b>					<b>1.667.208,00</b>	<b>80.608,00</b>			<b>1.747.816,00</b>

Tablo 10.19 BOLU

BOLU									
Şirket Unvanı	Lisans Tipi	Dönüşüm/ Çevrim Sektörü	Enerji Sektörü	Ulaşım Sektörü	Sanayi Sektörü	Hizmet Sektörü	Konutlar	Diğer	Genel Toplam
AKSA BİLECİK BOLU DOĞAL GAZ DAĞITIM	Dağıtım Lisansı				12.613.284,12	14.687.920,36	35.333.780,56	24.487.188,91	87.122.173,94
ALBE DOĞALGAZ DAĞITIM VE ELEKTRİK ENERJİSİ ÜRETİM ANONİM ŞİRKETİ	Sıkıştırılmış Doğalgaz Lisansı					6.461,56			6.461,56
AYGAZ DOĞAL GAZ TOPTAN SATIŞ ANONİM ŞİRKETİ	Toptan Satış Lisansı				2.734.381,13	1.064.356,16		356.847,98	4.155.585,27
İPRAGAZ ANONİM ŞİRKETİ	Toptan Satış Lisansı				2.512.944,00	2.654.636,00		6.250.282,00	11.417.862,00
KARGAZ DOĞAL GAZ DAĞITIM SANAYİ VE TİCARET ANONİM ŞİRKETİ	Dağıtım Lisansı				2.850.476,12	1.379.143,00	4.637.464,71		8.867.083,83
NATURELGAZ SANAYİ VE TİCARET ANONİM ŞİRKETİ	Sıkıştırılmış Doğalgaz Lisansı			342.726,06	67.017,35	2.027,00		252,88	412.023,29
OMV ENERJİ TİCARET ANONİM ŞİRKETİ	Toptan Satış Lisansı				820.505,00			688.699,00	1.509.204,00
SOCAR TURKEY LNG SATIŞ ANONİM ŞİRKETİ	Toptan Satış Lisansı				873.180,00				873.180,00
<b>TOPLAM</b>				<b>342.726,06</b>	<b>22.471.787,72</b>	<b>19.794.544,08</b>	<b>39.971.245,27</b>	<b>31.783.270,77</b>	<b>114.363.573,90</b>

**Tablo 10.20 BURDUR**

BURDUR									
Şirket Unvanı	Lisans Tipi	Dönüşüm/ Çevrim Sektörü	Enerji Sektörü	Ulaşım Sektörü	Sanayi Sektörü	Hizmet Sektörü	Konutlar	Diđer	Genel Toplam
AYGAZ DOĐAL GAZ TOPTAN SATIŞ ANONİM ŞİRKETİ	Toptan Satış Lisansı				765.319,96	69.669,64			834.989,60
BOTAŞ (BORU HATLARI İLE PETROL TAŞIMA ANONİM ŞİRKETİ)	İthalat Lisansı	2.257.828,93			14.756.888,16				17.014.717,09
İPRAGAZ ANONİM ŞİRKETİ	Toptan Satış Lisansı				1.785.680,00				1.785.680,00
SOCAR TURKEY LNG SATIŞ ANONİM ŞİRKETİ	Sıkıştırılmış Dođalgaz Lisansı				4.284,14				4.284,14
TOROSGAZ ISPARTA BURDUR DOĐALGAZ DAĐITIM ANONİM ŞİRKETİ	Dađıtım Lisansı				4.862.427,52	10.081.485,91	23.060.584,56	4.103,17	38.008.601,17
<b>TOPLAM</b>		<b>2.257.828,93</b>			<b>22.174.599,79</b>	<b>10.151.155,55</b>	<b>23.060.584,56</b>	<b>4.103,17</b>	<b>57.648.272,00</b>

**Tablo 10.21 BURSA**

BURSA									
Şirket Unvanı	Lisans Tipi	Dönüşüm/ Çevrim Sektörü	Enerji Sektörü	Ulaşım Sektörü	Sanayi Sektörü	Hizmet Sektörü	Konutlar	Diđer	Genel Toplam
AKSA GEMLİK DOĐAL GAZ DAĐITIM ANONİM ŞİRKETİ	Dađıtım Lisansı				49.374.200,99	2.947.882,45	18.025.049,95		70.347.133,39
AKSA MUSTAFA KEMALPAŞA SUSURLUK KARACABEY DOĐAL GAZ DAĐITIM ANONİM ŞİRKETİ	Dađıtım Lisansı		59.775,58		50.461.865,78	3.609.590,10	22.754.525,20		76.885.756,66
ALBE DOĐALGAZ DAĐITIM VE ELEKTRİK ENERJİSİ ÜRETİM ANONİM ŞİRKETİ	Sıkıştırılmış Dođalgaz Lisansı					588.406,02			588.406,02
ARMAGAZ ARSAN MARMARA DOĐALGAZ DAĐITIM ANONİM ŞİRKETİ	Dađıtım Lisansı				67.254.897,24	1.641.261,38	14.234.235,90		83.130.394,52
AYGAZ DOĐAL GAZ TOPTAN SATIŞ ANONİM ŞİRKETİ	Toptan Satış Lisansı				20.772.462,84			671.523,25	21.443.986,09

BURSA									
Şirket Unvanı	Lisans Tipi	Dönüşüm/ Çevrim Sektörü	Enerji Sektörü	Ulaşım Sektörü	Sanayi Sektörü	Hizmet Sektörü	Konutlar	Diğer	Genel Toplam
BOTAŞ (BORU HATLARI İLE PETROL TAŞIMA ANONİM ŞİRKETİ)	İthalat Lisansı	998.118.098,25			383.287.581,38	384.834,47			1.381.790.514,10
BURSA ŞEHİRİÇİ DOĞAL GAZ DAĞITIM TİCARET VE TAAH. ANONİM ŞİRKETİ	Dağıtım Lisansı		7.591.272,99	1.905.105,73	99.277.380,57	161.063.679,06	496.445.058,13	394.490,51	766.676.986,99
ENERYA GAZ TİCARET ANONİM ŞİRKETİ	Toptan Satış Lisansı				376.678.427,80				376.678.427,80
EWE ENERJİ ANONİM ŞİRKETİ	Toptan Satış Lisansı				104.980.342,08				104.980.342,08
HABAŞ SİNAİ VE TIBBİ GAZLAR İSTİHSAL ENDÜSTRİSİ ANONİM ŞİRKETİ	Sıkıştırılmış Doğalgaz Lisansı				902.723,00	22.975,00		72.672,00	998.370,00
İNEGÖL GAZ DAĞITIM SANAYİ VE TİCARET ANONİM ŞİRKETİ	Dağıtım Lisansı				2.879.385,11	8.927.336,15	55.157.166,93		66.963.888,18
İPRAGAZ ANONİM ŞİRKETİ	Toptan Satış Lisansı				2.265.611,00	1.273.085,00		701.224,00	4.239.920,00
NATURELGAZ SANAYİ VE TİCARET ANONİM ŞİRKETİ	Sıkıştırılmış Doğalgaz Lisansı			402.684,21	2.613.654,31	15.337,27		108.104,86	3.139.780,65
OMV ENERJİ TİCARET ANONİM ŞİRKETİ	Toptan Satış Lisansı				7.128.359,00				7.128.359,00
OR-CAN DOĞAL GAZ TOPTAN SATIŞ DAĞITIM LİMİTED ŞİRKETİ	Toptan Satış Lisansı				190.910,00				190.910,00
SHELL ENERJİ ANONİM ŞİRKETİ	İthalat Lisansı				4.152.703,54				4.152.703,54
SOCAR TURKEY LNG SATIŞ ANONİM ŞİRKETİ	Sıkıştırılmış Doğalgaz Lisansı		164,37	22.373,87					22.538,24
ŞİŞECAM ENERJİ ANONİM ŞİRKETİ	Toptan Satış Lisansı				173.833.915,00				173.833.915,00
<b>TOPLAM</b>		<b>998.118.098,25</b>	<b>7.651.212,94</b>	<b>2.330.163,81</b>	<b>1.346.054.419,64</b>	<b>180.474.386,90</b>	<b>606.616.036,11</b>	<b>1.948.014,62</b>	<b>3.143.192.332,26</b>

**Tablo 10.22 ÇANAkkALE**

ÇANAkkALE									
Şirket Unvanı	Lisans Tipi	Dönüşüm/ Çevrim Sektörü	Enerji Sektörü	Ulaşım Sektörü	Sanayi Sektörü	Hizmet Sektörü	Konutlar	Diğer	Genel Toplam
AKSA ÇANAkkALE DOĞAL GAZ DAĞITIM A.Ş.	Dağıtım Lisansı				4.642.436,02	17.314.209,53	58.312.163,06		80.268.808,61
AYGAZ DOĞAL GAZ TOPTAN SATIŞ ANONİM ŞİRKETİ	Toptan Satış Lisansı				2.876.589,39				2.876.589,39
BORU HATLARI İLE PETROL TAŞIMA ANONİM ŞİRKETİ	İthalat Lisansı	51.189.405,84			125.812.060,90				177.001.466,74
İPRAGAZ ANONİM ŞİRKETİ	Toptan Satış Lisansı				651.996,00	16.204,00			668.200,00
OMV ENERJİ TİCARET ANONİM ŞİRKETİ	Toptan Satış Lisansı	4.217.194,41			111.696.433,44				115.913.627,85
OR-CAN DOĞAL GAZ TOPTAN SATIŞ DAĞITIM LİMİTED ŞİRKETİ	Toptan Satış Lisansı				15.655,00				15.655,00
<b>TOPLAM</b>		<b>55.406.600,25</b>			<b>245.695.170,75</b>	<b>17.330.413,53</b>	<b>58.312.163,06</b>		<b>376.744.347,59</b>

**Tablo 10.23 ÇANKIRI**

ÇANKIRI									
Şirket Unvanı	Lisans Tipi	Dönüşüm/ Çevrim Sektörü	Enerji Sektörü	Ulaşım Sektörü	Sanayi Sektörü	Hizmet Sektörü	Konutlar	Diğer	Genel Toplam
AKPET GAZ ANONİM ŞİRKETİ	Toptan Satış Lisansı				250.519,82				250.519,82
AYGAZ DOĞAL GAZ TOPTAN SATIŞ ANONİM ŞİRKETİ	Toptan Satış Lisansı				876.868,25				876.868,25
BOTAŞ (BORU HATLARI İLE PETROL TAŞIMA ANONİM ŞİRKETİ)	İthalat Lisansı				34.225.785,31				34.225.785,31
İPRAGAZ ANONİM ŞİRKETİ	Toptan Satış Lisansı				347.425,00				347.425,00
KARGAZ DOĞAL GAZ DAĞITIM SANAYİ VE TİCARET ANONİM ŞİRKETİ	Dağıtım Lisansı				4.312.673,58	9.788.988,00	19.445.155,89		33.546.817,47
OMV ENERJİ TİCARET ANONİM ŞİRKETİ	Toptan Satış Lisansı				2.287.964,00				2.287.964,00
<b>TOPLAM</b>					<b>42.301.235,96</b>	<b>9.788.988,00</b>	<b>19.445.155,89</b>		<b>71.535.379,84</b>

Tablo 10.24 ÇORUM

ÇORUM									
Şirket Unvanı	Lisans Tipi	Dönüşüm/ Çevrim Sektörü	Enerji Sektörü	Ulaşım Sektörü	Sanayi Sektörü	Hizmet Sektörü	Konutlar	Diğer	Genel Toplam
AYGAZ DOĞAL GAZ TOPTAN SATIŞ ANONİM ŞİRKETİ	Toptan Satış Lisansı				5.414,99				5.414,99
BOTAŞ (BORU HATLARI İLE PETROL TAŞIMA ANONİM ŞİRKETİ)	İthalat Lisansı	2.313.702,30			15.888.646,13				18.202.348,43
ÇORUM DOĞAL GAZ DAĞITIM SANAYİ VE TİCARET ANONİM ŞİRKETİ	Dağıtım Lisansı				18.537.899,02	23.270.546,92	75.411.458,47		117.219.904,41
İPRAGAZ ANONİM ŞİRKETİ	Toptan Satış Lisansı					41.489,00			41.489,00
OMV ENERJİ TİCARET ANONİM ŞİRKETİ	Toptan Satış Lisansı				45.529,00				45.529,00
TEZ OKSİJEN SANAYİ VE TİCARET ANONİM ŞİRKETİ	Sıkıştırılmış Doğalgaz Lisansı				168.395,00	71.029,79		118.612,00	358.036,79
<b>TOPLAM</b>		<b>2.313.702,30</b>			<b>34.645.884,14</b>	<b>23.383.065,71</b>	<b>75.411.458,47</b>	<b>118.612,00</b>	<b>135.872.722,62</b>

**Tablo 10.25 DENİZLİ**

DENİZLİ									
Şirket Unvanı	Lisans Tipi	Dönüşüm/ Çevrim Sektörü	Enerji Sektörü	Ulaşım Sektörü	Sanayi Sektörü	Hizmet Sektörü	Konutlar	Diğer	Genel Toplam
AYGAZ DOĞAL GAZ TOPTAN SATIŞ ANONİM ŞİRKETİ	Toptan Satış Lisansı				1.283.851,69	517.071,50			1.800.923,19
BORU HATLARI İLE PETROL TAŞIMA ANONİM ŞİRKETİ	İthalat Lisansı	786.699.270,23			38.943.298,86				825.642.569,09
CNG GAZ SANAYİ VE TİCARET ANONİM ŞİRKETİ	Sıkıştırılmış Doğalgaz Lisansı				661.676,00	77.142,00			738.818,00
ENERJİ GRUP SIVI DOĞAL GAZ LNG AKARYAKIT PETROL ÜRÜNLERİ TOPTAN SATIŞ ANONİM ŞİRKETİ	Toptan Satış Lisansı				46.612,00	385.364,00			431.976,00
ENERYA DENİZLİ GAZ DAĞITIM ANONİM ŞİRKETİ	Dağıtım Lisansı	18.734.785,08			61.809.549,65	34.218.087,75	142.271.299,40	751.688,86	257.785.410,75
ENERYA GAZ TİCARET ANONİM ŞİRKETİ	Toptan Satış Lisansı				263.974,62				263.974,62
EWE ENERJİ ANONİM ŞİRKETİ	Toptan Satış Lisansı				30.422.937,37				30.422.937,37
İPRAGAZ ANONİM ŞİRKETİ	Toptan Satış Lisansı				2.989.160,00	273.654,00		142.815,00	3.405.629,00
NATURELGAZ SANAYİ VE TİCARET ANONİM ŞİRKETİ	Sıkıştırılmış Doğalgaz Lisansı				570.472,88				570.472,88
OMV ENERJİ TİCARET ANONİM ŞİRKETİ	Toptan Satış Lisansı				20.182.836,46	52.688,00			20.235.524,46
OR-CAN DOĞAL GAZ TOPTAN SATIŞ DAĞITIM LİMİTED ŞİRKETİ	Toptan Satış Lisansı				445.535,00				445.535,00
SOCAR TURKEY LNG SATIŞ ANONİM ŞİRKETİ	Sıkıştırılmış Doğalgaz Lisansı				4.139.167,02	33.303,66			4.172.470,68
	Toptan Satış Lisansı				672.756,73			37.513,00	710.269,73
<b>TOPLAM</b>		<b>805.434.055,31</b>			<b>162.431.828,28</b>	<b>35.557.310,91</b>	<b>142.271.299,40</b>	<b>932.016,86</b>	<b>1.146.626.510,77</b>

Tablo 10.26 DİYARBAKIR

DİYARBAKIR									
Şirket Unvanı	Lisans Tipi	Dönüşüm/ Çevrim Sektörü	Enerji Sektörü	Ulaşım Sektörü	Sanayi Sektörü	Hizmet Sektörü	Konutlar	Diğer	Genel Toplam
AKPET GAZ ANONİM ŞİRKETİ	Toptan Satış Lisansı				434.724,28				434.724,28
AYGAZ DOĞAL GAZ TOPTAN SATIŞ ANONİM ŞİRKETİ	Toptan Satış Lisansı				1.826.609,10				1.826.609,10
BOTAŞ (BORU HATLARI İLE PETROL TAŞIMA ANONİM ŞİRKETİ)	İthalat Lisansı	39.622.371,61			12.012.145,96				51.634.517,57
DİYARBAKIR DOĞAL GAZ DAĞITIM ANONİM ŞİRKETİ	Dağıtım Lisansı					23.056.995,38	101.328.220,33		124.385.215,71
İPRAGAZ ANONİM ŞİRKETİ	Toptan Satış Lisansı				1.067.935,00			47.070,00	1.115.005,00
OMV ENERJİ TİCARET ANONİM ŞİRKETİ	Toptan Satış Lisansı				1.798.092,00				1.798.092,00
OR-CAN DOĞAL GAZ TOPTAN SATIŞ DAĞITIM LİMİTED ŞİRKETİ	Toptan Satış Lisansı				1.361.522,00	20.292,00		19.747,00	1.401.561,00
<b>TOPLAM</b>		<b>39.622.371,61</b>			<b>18.501.028,34</b>	<b>23.077.287,38</b>	<b>101.328.220,33</b>	<b>66.817,00</b>	<b>182.595.724,66</b>

**Tablo 10.27 DÜZCE**

DÜZCE									
Şirket Unvanı	Lisans Tipi	Dönüşüm/ Çevrim Sektörü	Enerji Sektörü	Ulaşım Sektörü	Sanayi Sektörü	Hizmet Sektörü	Konutlar	Diğer	Genel Toplam
AKSA DÜZCE EREĞLİ DOĞAL GAZ DAĞITIM ANONİM ŞİRKETİ	Dağıtım Lisansı		116.827,50		75.487.275,78	19.873.782,51	44.084.524,38	1.101,64	139.563.511,79
ALBE DOĞALGAZ DAĞITIM VE ELEKTRİK ENERJİSİ ÜRETİM ANONİM ŞİRKETİ	Sıkıştırılmış Doğalgaz Lisansı					198.413,31			198.413,31
AYGAZ DOĞAL GAZ TOPTAN SATIŞ ANONİM ŞİRKETİ	Toptan Satış Lisansı					126.214,76			126.214,76
İPRAGAZ ANONİM ŞİRKETİ	Toptan Satış Lisansı				1.009.318,00	191.062,00		233.973,00	1.434.353,00
NATURELGAZ SANAYİ VE TİCARET ANONİM ŞİRKETİ	Sıkıştırılmış Doğalgaz Lisansı				327.588,93			69.906,93	397.495,86
OMV ENERJİ TİCARET ANONİM ŞİRKETİ	Toptan Satış Lisansı				19.332.831,85				19.332.831,85
OR-CAN DOĞAL GAZ TOPTAN SATIŞ DAĞITIM LİMİTED ŞİRKETİ	Toptan Satış Lisansı					194.226,00			194.226,00
YEYPAŞ YEREL YÖNETİMLER GAZ PAZARLAMA İNŞAAT TURİZM NAKLİYAT REKLAMCILIK TAAHHÜT TİCARET VE SANAYİ ANONİM ŞİRKETİ	Sıkıştırılmış Doğalgaz Lisansı			129.049,00					129.049,00
<b>TOPLAM</b>			<b>116.827,50</b>	<b>129.049,00</b>	<b>96.157.014,55</b>	<b>20.583.698,58</b>	<b>44.084.524,38</b>	<b>304.981,57</b>	<b>161.376.095,56</b>

Tablo 10.28 EDİRNE

EDİRNE									
Şirket Unvanı	Lisans Tipi	Dönüşüm/ Çevrim Sektörü	Enerji Sektörü	Ulaşım Sektörü	Sanayi Sektörü	Hizmet Sektörü	Konutlar	Diğer	Genel Toplam
AYGAZ DOĞAL GAZ TOPTAN SATIŞ ANONİM ŞİRKETİ	Toptan Satış Lisansı				3.023.368,89	3.569,94		78.852,72	3.105.791,55
İPRAGAZ ANONİM ŞİRKETİ	Toptan Satış Lisansı				391.057,00	58.837,00			449.894,00
OMV ENERJİ TİCARET ANONİM ŞİRKETİ	Toptan Satış Lisansı				3.629.865,00	499.493,00			4.129.358,00
TRAKYA BÖLGESİ DOĞAL GAZ DAĞITIM A.Ş.	Dağıtım Lisansı					16.779.978,96	37.548.266,14		54.328.245,10
<b>TOPLAM</b>					<b>7.044.290,89</b>	<b>17.341.878,90</b>	<b>37.548.266,14</b>	<b>78.852,72</b>	<b>62.013.288,65</b>

Tablo 10.29 ELAZIĞ

ELAZIĞ									
Şirket Unvanı	Lisans Tipi	Dönüşüm/ Çevrim Sektörü	Enerji Sektörü	Ulaşım Sektörü	Sanayi Sektörü	Hizmet Sektörü	Konutlar	Diğer	Genel Toplam
AKSA ELAZIĞ DOĞALGAZ DAĞITIM ANONİM ŞİRKETİ	Dağıtım Lisansı		102.151,08		12.832.265,33	24.059.875,93	87.135.751,32		124.130.043,66
AYGAZ DOĞAL GAZ TOPTAN SATIŞ A.Ş.	Toptan Satış Lisansı				1.138.308,23			355.973,03	1.494.281,26
İNİ ENERJİ LPG DOĞALGAZ VE AKARYAKIT SANAYİ TİCARET LİMİTED ŞİRKETİ	Sıkıştırılmış Doğalgaz Lisansı					13.500,00			13.500,00
OR-CAN DOĞAL GAZ TOPTAN SATIŞ DAĞITIM LİMİTED ŞİRKETİ	Toptan Satış Lisansı				137.261,00				137.261,00
<b>TOPLAM</b>			<b>102.151,08</b>		<b>14.107.834,56</b>	<b>24.073.375,93</b>	<b>87.135.751,32</b>	<b>355.973,03</b>	<b>125.775.085,92</b>

**Tablo 10.30 ERZİNCAN**

ERZİNCAN									
Şirket Unvanı	Lisans Tipi	Dönüşüm/ Çevrim Sektörü	Enerji Sektörü	Ulaşım Sektörü	Sanayi Sektörü	Hizmet Sektörü	Konutlar	Diğer	Genel Toplam
ENERJİ GRUP SIVI DOĞAL GAZ LNG AKARYAKIT PETROL ÜRÜNLERİ TOPTAN SATIŞ ANONİM ŞİRKETİ	Toptan Satış Lisansı					79.594,00			79.594,00
ENERYA ERZİNCAN GAZ DAĞITIM ANONİM ŞİRKETİ	Dağıtım Lisansı				4.260.214,64	11.338.620,42	30.620.560,25	1.771.571,44	47.990.966,75
İPRAGAZ ANONİM ŞİRKETİ	Toptan Satış Lisansı					43.620,00			43.620,00
<b>TOPLAM</b>					<b>4.260.214,64</b>	<b>11.461.834,42</b>	<b>30.620.560,25</b>	<b>1.771.571,44</b>	<b>48.114.180,75</b>

**Tablo 10.31 ERZURUM**

ERZURUM									
Şirket Unvanı	Lisans Tipi	Dönüşüm/ Çevrim Sektörü	Enerji Sektörü	Ulaşım Sektörü	Sanayi Sektörü	Hizmet Sektörü	Konutlar	Diğer	Genel Toplam
AYGAZ DOĞAL GAZ TOPTAN SATIŞ ANONİM ŞİRKETİ	Toptan Satış Lisansı				6.983.367,44				6.983.367,44
BOTAŞ (BORU HATLARI İLE PETROL TAŞIMA ANONİM ŞİRKETİ)	İthalat Lisansı	690.831,88	56.624.693,23		7.662.972,46				64.978.497,57
ENERJİ GRUP SIVI DOĞAL GAZ LNG AKARYAKIT PETROL ÜRÜNLERİ TOPTAN SATIŞ ANONİM ŞİRKETİ	Toptan Satış Lisansı					97.973,00			97.973,00
İPRAGAZ ANONİM ŞİRKETİ	Toptan Satış Lisansı				622.893,00				622.893,00
OMV ENERJİ TİCARET ANONİM ŞİRKETİ	Toptan Satış Lisansı				898.779,00				898.779,00
OR-CAN DOĞAL GAZ TOPTAN SATIŞ DAĞITIM LİMİTED ŞİRKETİ	Toptan Satış Lisansı					906.752,50			906.752,50
PALEN ENERJİ DOĞAL GAZ DAĞITIM END. VE TİCARET ANONİM ŞİRKETİ	Dağıtım Lisansı					38.633.892,70	94.637.416,49		133.271.309,19
<b>TOPLAM</b>		<b>690.831,88</b>	<b>56.624.693,23</b>		<b>16.168.011,90</b>	<b>39.638.618,20</b>	<b>94.637.416,49</b>		<b>207.759.571,70</b>

Tablo 10.32 ESKİŞEHİR

ESKİŞEHİR									
Şirket Unvanı	Lisans Tipi	Dönüşüm/ Çevrim Sektörü	Enerji Sektörü	Ulaşım Sektörü	Sanayi Sektörü	Hizmet Sektörü	Konutlar	Diğer	Genel Toplam
AKPET GAZ ANONİM ŞİRKETİ	Toptan Satış Lisansı					494.770,88			494.770,88
AKSA BİLECİK BOLU DOĞAL GAZ DAĞITIM	Dağıtım Lisansı	19.942.926,80			145.559.791,70	549.130,32	901.894,85		166.953.743,66
ALBE DOĞALGAZ DAĞITIM VE ELEKTRİK ENERJİSİ ÜRETİM ANONİM ŞİRKETİ	Sıkıştırılmış Doğalgaz Lisansı					121.793,50			121.793,50
AYGAZ DOĞAL GAZ TOPTAN SATIŞ ANONİM ŞİRKETİ	Toptan Satış Lisansı				16.588.273,17			12.259,20	16.600.532,37
BOTAŞ (BORU HATLARI İLE PETROL TAŞIMA ANONİM ŞİRKETİ)	İthalat Lisansı	22.781.584,22			352.915.286,87				375.696.871,09
ESGAZ ESKİŞEHİR ŞEHİRİÇİ DOĞAL GAZ DAĞITIM TİCARET VE TAAH. ANONİM ŞİRKETİ	Dağıtım Lisansı				31.049.403,00	45.165.513,92	220.068.247,80		296.283.164,73
İPRAGAZ ANONİM ŞİRKETİ	Toptan Satış Lisansı				381.916,00	198.604,00			580.520,00
NATURELGAZ SANAYİ VE TİCARET ANONİM ŞİRKETİ	Sıkıştırılmış Doğalgaz Lisansı				64.325,01			161.278,89	225.603,90
SOCAR TURKEY LNG SATIŞ ANONİM ŞİRKETİ	Toptan Satış Lisansı	26.420,00							26.420,00
<b>TOPLAM</b>		<b>42.750.931,02</b>			<b>546.558.995,75</b>	<b>46.529.812,62</b>	<b>220.970.142,65</b>	<b>173.538,09</b>	<b>856.983.420,13</b>

**Tablo 10.33 GAZİANTEP**

GAZİANTEP									
Şirket Unvanı	Lisans Tipi	Dönüşüm/ Çevrim Sektörü	Enerji Sektörü	Ulaşım Sektörü	Sanayi Sektörü	Hizmet Sektörü	Konutlar	Diğer	Genel Toplam
ATAERK AKARYAKIT ÇİMENTO İNŞAAT SANAYİ VE TİCARET LİMİTED ŞİRKETİ	Sıkıştırılmış Doğalgaz Lisansı			420.440,71					420.440,71
AYGAZ DOĞAL GAZ TOPTAN SATIŞ ANONİM ŞİRKETİ	Toptan Satış Lisansı					227.608,93			227.608,93
BOTAŞ (BORU HATLARI İLE PETROL TAŞIMA ANONİM ŞİRKETİ)	İthalat Lisansı	69.623.804,75			208.871.414,23				278.495.218,97
ENERJİ GRUP SIVI DOĞAL GAZ LNG AKARYAKIT PETROL ÜRÜNLERİ TOPTAN SATIŞ ANONİM ŞİRKETİ	Toptan Satış Lisansı				108.058,00				108.058,00
GAZDAŞ GAZİANTEP DOĞAL GAZ DAĞITIM ANONİM ŞİRKETİ	Dağıtım Lisansı			1.117.393,96	2.409.782,57	52.623.310,69	145.449.800,41		201.600.287,63
İPRAGAZ ANONİM ŞİRKETİ	Toptan Satış Lisansı				873.694,00	204.030,00		77.284,00	1.155.008,00
NATURELGAZ SANAYİ VE TİCARET ANONİM ŞİRKETİ	Sıkıştırılmış Doğalgaz Lisansı				338.878,53				338.878,53
OMV ENERJİ TİCARET ANONİM ŞİRKETİ	Toptan Satış Lisansı				144.101,00				144.101,00
OR-CAN DOĞAL GAZ TOPTAN SATIŞ DAĞITIM LİMİTED ŞİRKETİ	Toptan Satış Lisansı				218.114,00	19.889,00			238.003,00
<b>TOPLAM</b>		<b>69.623.804,75</b>		<b>1.537.834,67</b>	<b>212.964.042,32</b>	<b>53.074.838,62</b>	<b>145.449.800,41</b>	<b>77.284,00</b>	<b>482.727.604,77</b>

Tablo 10.34 GİRESUN

GİRESUN									
Şirket Unvanı	Lisans Tipi	Dönüşüm/ Çevrim Sektörü	Enerji Sektörü	Ulaşım Sektörü	Sanayi Sektörü	Hizmet Sektörü	Konutlar	Diğer	Genel Toplam
AKSA ORDU GİRESUN DOĞAL GAZ DAĞITIM A.Ş.	Dağıtım Lisansı					544.444,53	5.441.342,10		5.985.786,64
AYGAZ DOĞAL GAZ TOPTAN SATIŞ ANONİM ŞİRKETİ	Toptan Satış Lisansı				21.535,08				21.535,08
İPRAGAZ ANONİM ŞİRKETİ	Toptan Satış Lisansı				186.849,00				186.849,00
NATURELGAZ SANAYİ VE TİCARET ANONİM ŞİRKETİ	Sıkıştırılmış Doğalgaz Lisansı				2.547.024,33	1.812.250,31			4.359.274,64
OMV ENERJİ TİCARET ANONİM ŞİRKETİ	Toptan Satış Lisansı				850.981,00	262.224,00			1.113.205,00
TEZ OKSİJEN SANAYİ VE TİCARET ANONİM ŞİRKETİ	Sıkıştırılmış Doğalgaz Lisansı				149.097,00	224.099,32			373.196,32
<b>TOPLAM</b>					<b>3.755.486,41</b>	<b>2.843.018,16</b>	<b>5.441.342,10</b>		<b>12.039.846,68</b>

Tablo 10.35 GÜMÜŞHANE

GÜMÜŞHANE									
Şirket Unvanı	Lisans Tipi	Dönüşüm/ Çevrim Sektörü	Enerji Sektörü	Ulaşım Sektörü	Sanayi Sektörü	Hizmet Sektörü	Konutlar	Diğer	Genel Toplam
AKSA GÜMÜŞHANE BAYBURT DOĞALGAZ DAĞITIM A.Ş.	Dağıtım Lisansı		5.718,00			4.025.793,23	5.677.230,74		9.708.741,96
AYGAZ DOĞAL GAZ TOPTAN SATIŞ ANONİM ŞİRKETİ	Toptan Satış Lisansı				270.292,05	199.715,70			470.007,75
İPRAGAZ ANONİM ŞİRKETİ	Toptan Satış Lisansı				49.451,00				49.451,00
OMV ENERJİ TİCARET ANONİM ŞİRKETİ	Toptan Satış Lisansı				95.022,00				95.022,00
<b>TOPLAM</b>			<b>5.718,00</b>		<b>414.765,05</b>	<b>4.225.508,93</b>	<b>5.677.230,74</b>		<b>10.323.222,71</b>

Tablo 10.36 HAKKARİ

HAKKARİ									
Şirket Unvanı	Lisans Tipi	Dönüşüm/ Çevrim Sektörü	Enerji Sektörü	Ulaşım Sektörü	Sanayi Sektörü	Hizmet Sektörü	Konutlar	Diğer	Genel Toplam
OMV ENERJİ TİCARET ANONİM ŞİRKETİ	Toptan Satış Lisansı				267.567,00	6.946,00			274.513,00
<b>TOPLAM</b>					<b>267.567,00</b>	<b>6.946,00</b>			<b>274.513,00</b>

**Tablo 10.37 HATAY**

HATAY									
Şirket Unvanı	Lisans Tipi	Dönüşüm/ Çevrim Sektörü	Enerji Sektörü	Ulaşım Sektörü	Sanayi Sektörü	Hizmet Sektörü	Konutlar	Diğer	Genel Toplam
AKPET GAZ ANONİM ŞİRKETİ	Sıkıştırılmış Doğalgaz Lisansı				160.750,47	-260,43			160.490,04
	Toptan Satış Lisansı				424.881,19				424.881,19
AKSA GAZ DAĞITIM ANONİM ŞİRKETİ	Dağıtım Lisansı				66.638.372,36	3.667.156,39	22.594.517,69	151.376,60	93.051.423,04
AYTEMİZ AKARYAKIT DAĞITIM ANONİM ŞİRKETİ	Toptan Satış Lisansı				462.781,00				462.781,00
BORU HATLARI İLE PETROL TAŞIMA ANONİM ŞİRKETİ	İthalat Lisansı	622.769.332,92			303.086.673,24	162.999,05			926.019.005,21
ENERJİ GRUP SIVI DOĞAL GAZ LNG AKARYAKIT PETROL ÜRÜNLERİ TOPTAN SATIŞ ANONİM ŞİRKETİ	Toptan Satış Lisansı					2.061,00			2.061,00
HABAŞ SINAİ VE TIBBİ GAZLAR İSTİHSAL ENDÜSTRİSİ A.Ş.	Sıkıştırılmış Doğalgaz Lisansı				1.231.950,00	90.600,00		113.115,00	1.435.665,00
İNCİ ENERJİ LPG DOĞALGAZ VE AKARYAKIT SANAYİ TİCARET LİMİTED ŞİRKETİ	Sıkıştırılmış Doğalgaz Lisansı					504.970,00			504.970,00
İPRAGAZ ANONİM ŞİRKETİ	Toptan Satış Lisansı				571.012,00	399.409,00			970.421,00
NATURELGAZ SANAYİ VE TİCARET ANONİM ŞİRKETİ	Sıkıştırılmış Doğalgaz Lisansı				87.072,00				87.072,00
OMV ENERJİ TİCARET ANONİM ŞİRKETİ	Toptan Satış Lisansı				1.186.442,00	428.994,00			1.615.436,00
OR-CAN DOĞAL GAZ TOPTAN SATIŞ DAĞITIM LİMİTED ŞİRKETİ	Sıkıştırılmış Doğalgaz Lisansı				269.700,88	24.918,75		26.289,61	320.909,23
	Toptan Satış Lisansı				2.528.156,00	943.493,00		239.067,70	3.710.716,70
SOCAR TURKEY LNG SATIŞ ANONİM ŞİRKETİ	Toptan Satış Lisansı		141.060,00		1.621.619,99				1.762.679,99
<b>TOPLAM</b>		<b>622.769.332,92</b>	<b>141.060,00</b>		<b>378.269.411,12</b>	<b>6.224.340,76</b>	<b>22.594.517,69</b>	<b>529.848,91</b>	<b>1.030.528.511,40</b>

Tablo 10.38 IĞDIR

IĞDIR									
Şirket Unvanı	Lisans Tipi	Dönüşüm/ Çevrim Sektörü	Enerji Sektörü	Ulaşım Sektörü	Sanayi Sektörü	Hizmet Sektörü	Konutlar	Diğer	Genel Toplam
ENERJİ GRUP SIVI DOĞAL GAZ LNG AKARYAKIT PETROL ÜRÜNLERİ TOPTAN SATIŞ A.Ş.	Toptan Satış Lisansı				599.896,00				599.896,00
OMV ENERJİ TİCARET ANONİM ŞİRKETİ	Toptan Satış Lisansı					17.857,00			17.857,00
OR-CAN DOĞAL GAZ TOPTAN SATIŞ DAĞITIM LİMİTED ŞİRKETİ	Toptan Satış Lisansı				401.154,00				401.154,00
<b>TOPLAM</b>					<b>1.001.050,00</b>	<b>17.857,00</b>			<b>1.018.907,00</b>

Tablo 10.39 ISPARTA

ISPARTA									
Şirket Unvanı	Lisans Tipi	Dönüşüm/ Çevrim Sektörü	Enerji Sektörü	Ulaşım Sektörü	Sanayi Sektörü	Hizmet Sektörü	Konutlar	Diğer	Genel Toplam
AKPET GAZ ANONİM ŞİRKETİ	Toptan Satış Lisansı				1.549.189,95				1.549.189,95
AYGAZ DOĞAL GAZ TOPTAN SATIŞ ANONİM ŞİRKETİ	Toptan Satış Lisansı					25.979,91			25.979,91
İPRAGAZ ANONİM ŞİRKETİ	Toptan Satış Lisansı				278.258,00				278.258,00
NATURELGAZ SANAYİ VE TİCARET ANONİM ŞİRKETİ	Sıkıştırılmış Doğalgaz Lisansı				1.695.642,59				1.695.642,59
OMV ENERJİ TİCARET ANONİM ŞİRKETİ	Toptan Satış Lisansı				1.601.911,00			156.355,00	1.758.266,00
OR-CAN DOĞAL GAZ TOPTAN SATIŞ DAĞITIM LİMİTED ŞİRKETİ	Toptan Satış Lisansı				147.983,00				147.983,00
TOROSGAZ ISPARTA BURDUR DOĞALGAZ DAĞITIM ANONİM ŞİRKETİ	Dağıtım Lisansı				17.007.806,20	19.163.879,07	57.011.340,12	22.704,31	93.205.729,71
<b>TOPLAM</b>					<b>22.280.790,74</b>	<b>19.189.858,98</b>	<b>57.011.340,12</b>	<b>179.059,31</b>	<b>98.661.049,16</b>

**Tablo 10.40 İSTANBUL**

İSTANBUL									
Şirket Unvanı	Lisans Tipi	Dönüşüm/Çevrim Sektörü	Enerji Sektörü	Ulaşım Sektörü	Sanayi Sektörü	Hizmet Sektörü	Konutlar	Diğer	Genel Toplam
AKPET GAZ ANONİM ŞİRKETİ	Sıkıştırılmış Doğalgaz Lisansı							238,96	238,96
	Toptan Satış Lisansı				1.915.626,19			29.439,98	1.945.066,17
AKSA TRAKYA DOĞAL GAZ DAĞITIM ANONİM ŞİRKETİ	Dağıtım Lisansı		56.172,04		58.631.847,81	3.785.083,44	15.397.453,59	258.135,67	78.128.692,54
ALBE DOĞALGAZ DAĞITIM VE ELEKTRİK ENERJİSİ ÜRETİM ANONİM ŞİRKETİ	Sıkıştırılmış Doğalgaz Lisansı					85.104,23			85.104,23
AYGAZ DOĞAL GAZ TOPTAN SATIŞ ANONİM ŞİRKETİ	Toptan Satış Lisansı				3.174.996,39			211.573,42	3.386.569,81
AYTEMİZ AKARYAKIT DAĞITIM ANONİM ŞİRKETİ	Toptan Satış Lisansı							2.209,00	2.209,00
BAHÇEŞEHİR GAZ DAĞITIM ANONİM ŞİRKETİ	Dağıtım Lisansı					3.183.942,16	18.974.559,00		22.158.501,16
BORU HATLARI İLE PETROL TAŞIMA A.Ş.	İthalat Lisansı	2.349.559.379,90			70.782.156,40				2.420.341.536,30
GİTAŞ GAZ İŞLETMELERİ TAŞIMACILIK ANONİM ŞİRKETİ	Sıkıştırılmış Doğalgaz Lisansı			511.983,55	3.344.579,94				3.856.563,49
HABAŞ SİNAİ VE TIBBİ GAZLAR İSTİHSAL ENDÜSTRİSİ ANONİM ŞİRKETİ	Sıkıştırılmış Doğalgaz Lisansı				1.269.598,00	64.850,00	900,00	35.207,00	1.370.555,00
	Toptan Satış Lisansı				46.401.980,00	14.267.098,00		7.665.031,50	68.334.109,50
İGDAŞ İSTANBUL GAZ DAĞITIM SANAYİ VE TİCARET ANONİM ŞİRKETİ	Dağıtım Lisansı	94.742.354,91			1.059.006.421,07	753.557.434,20	3.922.792.097,07		5.830.098.307,25
İPRAGAZ ANONİM ŞİRKETİ	Toptan Satış Lisansı				7.174.667,00	125.768,00		579.298,00	7.879.733,00
İSTANBUL ENERJİ SANAYİ VE TİCARET ANONİM ŞİRKETİ	Sıkıştırılmış Doğalgaz Lisansı			817.169,75				42.955,95	860.125,70
NATURELGAZ SANAYİ VE TİCARET ANONİM ŞİRKETİ	Sıkıştırılmış Doğalgaz Lisansı			5.021,00	796.075,35				801.096,35
OMV ENERJİ TİCARET ANONİM ŞİRKETİ	Toptan Satış Lisansı				16.054.533,00	89.273,00			16.143.806,00
OR-CAN DOĞAL GAZ TOPTAN SATIŞ DAĞITIM LİMİTED ŞİRKETİ	Toptan Satış Lisansı				51.651,00				51.651,00

İSTANBUL									
Şirket Unvanı	Lisans Tipi	Dönüşüm/Çevrim Sektörü	Enerji Sektörü	Ulaşım Sektörü	Sanayi Sektörü	Hizmet Sektörü	Konutlar	Diğer	Genel Toplam
ÖZTURAN PETROL GIDA OTOMOTİV İNŞAAT SANAYİ VE TİCARET LİMİTED ŞİRKETİ	Sıkıştırılmış Doğalgaz Lisansı			1.438.640,34					1.438.640,34
SERALGAZ SİNAİ VE TIBBİ GAZLAR İNŞAAT MALZEMELERİ TİCARET VE SANAYİ LİMİTED ŞİRKETİ	Sıkıştırılmış Doğalgaz Lisansı		50,00		8.637,50				8.687,50
SHELL ENERJİ ANONİM ŞİRKETİ	İthalat Lisansı				4.434.142,33				4.434.142,33
SOCAR TURKEY LNG SATIŞ ANONİM ŞİRKETİ	Sıkıştırılmış Doğalgaz Lisansı			1.999,00					1.999,00
	Toptan Satış Lisansı				7.928.116,98				7.928.116,98
TEZ OKSİJEN SANAYİ VE TİCARET ANONİM ŞİRKETİ	Sıkıştırılmış Doğalgaz Lisansı				23.362,00				23.362,00
TÜRKİYE PETROLLERİ ANONİM ORTAKLIĞI	Toptan Satış Lisansı				54.813,00				54.813,00
<b>TOPLAM</b>		<b>2.444.301.734,81</b>	<b>56.222,04</b>	<b>2.774.813,64</b>	<b>1.281.053.203,97</b>	<b>775.158.553,02</b>	<b>3.957.165.009,67</b>	<b>8.824.089,48</b>	<b>8.469.333.626,63</b>

Tablo 10.41 İZMİR

İZMİR									
Şirket Unvanı	Lisans Tipi	Dönüşüm/Çevrim Sektörü	Enerji Sektörü	Ulaşım Sektörü	Sanayi Sektörü	Hizmet Sektörü	Konutlar	Diğer	Genel Toplam
AKPET GAZ ANONİM ŞİRKETİ	Toptan Satış Lisansı				211.520,41	433.144,79			644.665,20
ANG DOĞAL GAZ TAŞIMACILIK DÖNÜŞÜM SANAYİ VE TİCARET LİMİTED ŞİRKETİ	Sıkıştırılmış Doğalgaz Lisansı				126.575,10	52.126,20		380,90	179.082,20
AYGAZ DOĞAL GAZ TOPTAN SATIŞ ANONİM ŞİRKETİ	Toptan Satış Lisansı				13.539.885,25	1.142.660,90		480.557,64	15.163.103,79
BOTAŞ (BORU HATLARI İLE PETROL TAŞIMA ANONİM ŞİRKETİ)	İthalat Lisansı	2.456.816.422,28			860.702.339,64				3.317.518.761,92
CNG GAZ SANAYİ VE TİCARET ANONİM ŞİRKETİ	Sıkıştırılmış Doğalgaz Lisansı				105.826,00	62.972,00			168.798,00
CNGAZ PETROL ÜRÜNLERİ DAĞITIM VE TİCARET ANONİM ŞİRKETİ	Sıkıştırılmış Doğalgaz Lisansı				1.565.573,00	122.554,00		132.382,03	1.820.509,03

İZMİR									
Şirket Unvanı	Lisans Tipi	Dönüşüm/Çevrim Sektörü	Enerji Sektörü	Ulaşım Sektörü	Sanayi Sektörü	Hizmet Sektörü	Konutlar	Diğer	Genel Toplam
DOĞALHAYAT PETROL ÜRÜNLERİ, CNG, GAZ, İNŞAAT, GIDA SANAYİ VE TİCARET LİMİTED ŞİRKETİ	Sıkıştırılmış Doğalgaz Lisansı				82.596,00	637.708,00			720.304,00
ENERJİ GRUP SIVI DOĞAL GAZ LNG AKARYAKIT PETROL ÜRÜNLERİ TOPTAN SATIŞ ANONİM ŞİRKETİ	Toptan Satış Lisansı				3.059,00				3.059,00
HABAŞ SİNAİ VE TIBBİ GAZLAR İSTİHSAL ENDÜSTRİSİ ANONİM ŞİRKETİ	Sıkıştırılmış Doğalgaz Lisansı				672.550,00	63.450,00		24.140,98	760.140,98
İPRAGAZ ANONİM ŞİRKETİ	Toptan Satış Lisansı				1.966.996,00	2.773.731,00	33.398,00	1.482.540,00	6.256.665,00
İZMİR DOĞALGAZ DAĞITIM TİCARET VE TAAHHÜT ANONİM ŞİRKETİ	Dağıtım Lisansı	40.008.776,09			356.718.656,00	55.029.130,00	358.841.637,00	839.948,00	811.438.147,09
NATURELGAZ SANAYİ VE TİCARET ANONİM ŞİRKETİ	Sıkıştırılmış Doğalgaz Lisansı			210.807,87	1.437.397,85	101.949,65	100.031,73	559.239,75	2.409.426,84
OMV ENERJİ TİCARET ANONİM ŞİRKETİ	Toptan Satış Lisansı				2.333.134,00	865.857,00			3.198.991,00
OR-CAN DOĞAL GAZ TOPTAN SATIŞ DAĞITIM LİMİTED ŞİRKETİ	Toptan Satış Lisansı				113.990,00				113.990,00
SOCAR GAZ TİCARETİ ANONİM ŞİRKETİ	Toptan Satış Lisansı				410.758.758,53				410.758.758,53
SOCAR TURKEY LNG SATIŞ ANONİM ŞİRKETİ	Sıkıştırılmış Doğalgaz Lisansı		1.142,62	8.180,81	91.119,19			181,22	100.623,84
	Toptan Satış Lisansı		103.828,97		190.505,05	17.579,00		21.742,00	333.655,01
<b>TOPLAM</b>		<b>2.496.825.198,37</b>	<b>104.971,59</b>	<b>218.988,68</b>	<b>1.650.620.481,02</b>	<b>61.302.862,54</b>	<b>358.975.066,73</b>	<b>3.541.112,52</b>	<b>4.571.588.681,43</b>

Tablo 10.42 KAHRAMANMARAŞ

KAHRAMANMARAŞ									
Şirket Unvanı	Lisans Tipi	Dönüşüm/ Çevrim Sektörü	Enerji Sektörü	Ulaşım Sektörü	Sanayi Sektörü	Hizmet Sektörü	Konutlar	Diğer	Genel Toplam
AKPET GAZ ANONİM ŞİRKETİ	Toptan Satış Lisansı				673.379,39				673.379,39
ARMADAŞ ARSAN MARAŞ DOĞAL GAZ DAĞITIM ANONİM ŞİRKETİ	Dağıtım Lisansı	75.277.930,00			25.494.337,18	21.969.692,08	76.066.078,63		198.808.037,89
AYGAZ DOĞAL GAZ TOPTAN SATIŞ ANONİM ŞİRKETİ	Toptan Satış Lisansı				622.780,19			44.784,50	667.564,69
İPRAGAZ ANONİM ŞİRKETİ	Toptan Satış Lisansı				1.124.872,00				1.124.872,00
NATURELGAZ SANAYİ VE TİCARET ANONİM ŞİRKETİ	Sıkıştırılmış Doğalgaz Lisansı				1.801.408,25				1.801.408,25
OMV ENERJİ TİCARET ANONİM ŞİRKETİ	Toptan Satış Lisansı				865.450,00				865.450,00
OR-CAN DOĞAL GAZ TOPTAN SATIŞ DAĞITIM LİMİTED ŞİRKETİ	Toptan Satış Lisansı				1.193.243,00			289.012,00	1.482.255,00
SOCAR TURKEY LNG SATIŞ ANONİM ŞİRKETİ	Toptan Satış Lisansı				1.440.721,00				1.440.721,00
<b>TOPLAM</b>		<b>75.277.930,00</b>			<b>33.216.191,02</b>	<b>21.969.692,08</b>	<b>76.066.078,63</b>	<b>333.796,50</b>	<b>206.863.688,23</b>

Tablo 10.43 KARABÜK

KARABÜK									
Şirket Unvanı	Lisans Tipi	Dönüşüm/ Çevrim Sektörü	Enerji Sektörü	Ulaşım Sektörü	Sanayi Sektörü	Hizmet Sektörü	Konutlar	Diğer	Genel Toplam
AKPET GAZ ANONİM ŞİRKETİ	Toptan Satış Lisansı				908.418,31				908.418,31
AYGAZ DOĞAL GAZ TOPTAN SATIŞ ANONİM ŞİRKETİ	Toptan Satış Lisansı				109.075,93				109.075,93
KARGAZ DOĞAL GAZ DAĞITIM SANAYİ VE TİCARET ANONİM ŞİRKETİ	Dağıtım Lisansı				55.456.346,45	14.009.172,03	48.280.147,28		117.745.665,76
OMV ENERJİ TİCARET ANONİM ŞİRKETİ	Toptan Satış Lisansı				36.390,00				36.390,00
<b>TOPLAM</b>					<b>56.510.230,69</b>	<b>14.009.172,03</b>	<b>48.280.147,28</b>		<b>118.799.550,00</b>

**Tablo 10.44 KARAMAN**

KARAMAN									
Şirket Unvanı	Lisans Tipi	Dönüşüm/Çevrim Sektörü	Enerji Sektörü	Ulaşım Sektörü	Sanayi Sektörü	Hizmet Sektörü	Konutlar	Diğer	Genel Toplam
AYGAZ DOĞAL GAZ TOPTAN SATIŞ ANONİM ŞİRKETİ	Toptan Satış Lisansı				74.675,95				74.675,95
BOTAŞ (BORU HATLARI İLE PETROL TAŞIMA ANONİM ŞİRKETİ)	İthalat Lisansı	9.426.698,00			29.851.210,34				39.277.908,34
ENERYA KARAMAN GAZ DAĞITIM ANONİM ŞİRKETİ	Dağıtım Lisansı				24.556.362,10	9.653.426,16	28.796.543,76	496.702,56	63.503.034,58
OMV ENERJİ TİCARET ANONİM ŞİRKETİ	Toptan Satış Lisansı				1.196.544,00			14.474,00	1.211.018,00
<b>TOPLAM</b>		<b>9.426.698,00</b>			<b>55.678.792,40</b>	<b>9.653.426,16</b>	<b>28.796.543,76</b>	<b>511.176,56</b>	<b>104.066.636,87</b>

**Tablo 10.45 KARS**

KARS									
Şirket Unvanı	Lisans Tipi	Dönüşüm/Çevrim Sektörü	Enerji Sektörü	Ulaşım Sektörü	Sanayi Sektörü	Hizmet Sektörü	Konutlar	Diğer	Genel Toplam
AYGAZ DOĞAL GAZ TOPTAN SATIŞ ANONİM ŞİRKETİ	Toptan Satış Lisansı				1.246.589,71				1.246.589,71
KARGAZ KARS ARDAHAN DOĞAL GAZ DAĞITIM PAZ. TAAH. SANAYİ VE TİCARET LİMİTED ŞİRKETİ	Dağıtım Lisansı					17.395.736,00	20.105.384,00	272.541,00	37.773.661,00
OR-CAN DOĞAL GAZ TOPTAN SATIŞ DAĞITIM LİMİTED ŞİRKETİ	Toptan Satış Lisansı					752.933,97			752.933,97
<b>TOPLAM</b>					<b>1.246.589,71</b>	<b>18.148.669,97</b>	<b>20.105.384,00</b>	<b>272.541,00</b>	<b>39.773.184,68</b>

**Tablo 10.46 KASTAMONU**

KASTAMONU									
Şirket Unvanı	Lisans Tipi	Dönüşüm/Çevrim Sektörü	Enerji Sektörü	Ulaşım Sektörü	Sanayi Sektörü	Hizmet Sektörü	Konutlar	Diğer	Genel Toplam
AYGAZ DOĞAL GAZ TOPTAN SATIŞ ANONİM ŞİRKETİ	Toptan Satış Lisansı				448.243,91				448.243,91
İPRAGAZ ANONİM ŞİRKETİ	Toptan Satış Lisansı				216.644,00	68.229,00			284.873,00
KARGAZ DOĞAL GAZ DAĞITIM SANAYİ VE TİCARET ANONİM ŞİRKETİ	Dağıtım Lisansı				4.204.185,49	16.440.728,21	31.838.785,77		52.483.699,47
OMV ENERJİ TİCARET ANONİM ŞİRKETİ	Toptan Satış Lisansı				1.242.793,00				1.242.793,00
OR-CAN DOĞAL GAZ TOPTAN SATIŞ DAĞITIM LİMİTED ŞİRKETİ	Toptan Satış Lisansı					42.646,00			42.646,00
SOCAR TURKEY LNG SATIŞ ANONİM ŞİRKETİ	Toptan Satış Lisansı				226.379,01				226.379,01
TEZ OKSİJEN SANAYİ VE TİCARET ANONİM ŞİRKETİ	Sıkıştırılmış Doğalgaz Lisansı				37.692,50				37.692,50
<b>TOPLAM</b>					<b>6.375.937,91</b>	<b>16.551.603,21</b>	<b>31.838.785,77</b>		<b>54.766.326,89</b>

Tablo 10.47 KAYSERİ

KAYSERİ									
Şirket Unvanı	Lisans Tipi	Dönüşüm/ Çevrim Sektörü	Enerji Sektörü	Ulaşım Sektörü	Sanayi Sektörü	Hizmet Sektörü	Konutlar	Diğer	Genel Toplam
ATAERK AKARYAKIT ÇİMENTO İNŞAAT SANAYİ VE TİCARET LİMİTED ŞİRKETİ	Sıkıştırılmış Doğalgaz Lisansı			11.512.245,38		139.133,46			11.651.378,84
AYGAZ DOĞAL GAZ TOPTAN SATIŞ ANONİM ŞİRKETİ	Toptan Satış Lisansı				1.067.458,99				1.067.458,99
BOTAŞ (BORU HATLARI İLE PETROL TAŞIMA ANONİM ŞİRKETİ)	İthalat Lisansı	29.840.574,76	3.444.197,66		114.086.852,94	7.642.078,02			155.013.703,38
ENERJİ GRUP SIVI DOĞAL GAZ LNG AKARYAKIT PETROL ÜRÜNLERİ TOPTAN SATIŞ A.Ş.	Toptan Satış Lisansı				143.534,00				143.534,00
İPRAGAZ ANONİM ŞİRKETİ	Toptan Satış Lisansı				171.744,00	29.462,00			201.206,00
KAYSERİGAZ KAYSERİ DOĞALGAZ DAĞITIM PAZARLAMA VE TİCARET ANONİM ŞİRKETİ	Dağıtım Lisansı	498.644,00			46.809.605,00	51.597.353,00	215.450.728,00	4.476.062,00	318.832.392,00
NATURELGAZ SANAYİ VE TİCARET ANONİM ŞİRKETİ	Sıkıştırılmış Doğalgaz Lisansı			365.627,86	4.570.108,89	100.305,82		513.263,30	5.549.305,87
OMV ENERJİ TİCARET ANONİM ŞİRKETİ	Toptan Satış Lisansı				34.075.706,92				34.075.706,92
OR-CAN DOĞAL GAZ TOPTAN SATIŞ DAĞITIM LİMİTED ŞİRKETİ	Toptan Satış Lisansı					13.369,00			13.369,00
<b>TOPLAM</b>		<b>30.339.218,76</b>	<b>3.444.197,66</b>	<b>11.877.873,24</b>	<b>200.925.010,74</b>	<b>59.521.701,30</b>	<b>215.450.728,00</b>	<b>4.989.325,30</b>	<b>526.548.055,00</b>

**Tablo 10.48 KIRIKKALE**

KIRIKKALE									
Şirket Unvanı	Lisans Tipi	Dönüşüm/ Çevrim Sektörü	Enerji Sektörü	Ulaşım Sektörü	Sanayi Sektörü	Hizmet Sektörü	Konutlar	Diğer	Genel Toplam
AYGAZ DOĞAL GAZ TOPTAN SATIŞ ANONİM ŞİRKETİ	Toptan Satış Lisansı				2.876.589,68			43.222,96	2.919.812,64
BOTAŞ (BORU HATLARI İLE PETROL TAŞIMA ANONİM ŞİRKETİ)	İthalat Lisansı				231.538.265,00				231.538.265,00
İPRAGAZ ANONİM ŞİRKETİ	Toptan Satış Lisansı				10.639,00	190.406,00			201.045,00
KIRGAZ KIRIKKALE-KIRŞEHİR DOĞAL GAZ DAĞITIM PAZ. VE TİCARET ANONİM ŞİRKETİ	Dağıtım Lisansı			71.705,00	15.516.103,00	18.370.146,00	51.758.053,00		85.716.007,00
OMV ENERJİ TİCARET ANONİM ŞİRKETİ	Toptan Satış Lisansı				357.054,00				357.054,00
<b>TOPLAM</b>				<b>71.705,00</b>	<b>250.298.650,68</b>	<b>18.560.552,00</b>	<b>51.758.053,00</b>	<b>43.222,96</b>	<b>320.732.183,64</b>

**Tablo 10.49 KIRKLARELİ**

KIRKLARELİ									
Şirket Unvanı	Lisans Tipi	Dönüşüm/ Çevrim Sektörü	Enerji Sektörü	Ulaşım Sektörü	Sanayi Sektörü	Hizmet Sektörü	Konutlar	Diğer	Genel Toplam
AYGAZ DOĞAL GAZ TOPTAN SATIŞ ANONİM ŞİRKETİ	Toptan Satış Lisansı				36.859,30			184.836,20	221.695,50
BOTAŞ (BORU HATLARI İLE PETROL TAŞIMA ANONİM ŞİRKETİ)	İthalat Lisansı	423.036.262,55			5.454.427,68				428.490.690,23
ENERJİ GRUP SIVI DOĞAL GAZ LNG AKARYAKIT PETROL ÜRÜNLERİ TOPTAN SATIŞ ANONİM ŞİRKETİ	Toptan Satış Lisansı				32.549,00	9.500,00			42.049,00
GAZPORT DOĞALGAZ TOPTAN SATIŞ TİCARET VE SANAYİ ANONİM ŞİRKETİ	İthalat Lisansı	51.049.140,00							51.049.140,00
İPRAGAZ ANONİM ŞİRKETİ	Toptan Satış Lisansı				1.442.965,00			9.937,00	1.452.902,00
NATURELGAZ SANAYİ VE TİCARET ANONİM ŞİRKETİ	Sıkıştırılmış Doğalgaz Lisansı	13.095,40			62.808,93				75.904,33

KIRKLARELİ									
Şirket Unvanı	Lisans Tipi	Dönüşüm/Çevrim Sektörü	Enerji Sektörü	Ulaşım Sektörü	Sanayi Sektörü	Hizmet Sektörü	Konutlar	Diğer	Genel Toplam
OMV ENERJİ TİCARET ANONİM ŞİRKETİ	Toptan Satış Lisansı				2.104.872,00				2.104.872,00
SOCAR TURKEY LNG SATIŞ ANONİM ŞİRKETİ	Toptan Satış Lisansı				7.320,00				7.320,00
THRACE BASIN NATURAL GAS (TÜRKİYE) CORPORATION TÜRKİYE-ANKARA ŞUBESİ	Toptan Satış Lisansı	25.205.076,00			3.939.499,00				29.144.575,00
TRAKYA BÖLGESİ DOĞAL GAZ DAĞITIM ANONİM ŞİRKETİ	Dağıtım Lisansı				85.666.322,98	9.682.440,23	55.708.748,35		151.057.511,56
TÜRKİYE PETROLLERİ ANONİM ORTAKLIĞI	Toptan Satış Lisansı				96.700.597,00			79.947,00	96.780.544,00
ZORLU DOĞAL GAZ İTHALAT İHRACAT VE TOPTAN TİCARET ANONİM ŞİRKETİ	Toptan Satış Lisansı				2.391.662,00				2.391.662,00
<b>TOPLAM</b>		<b>499.303.573,95</b>			<b>197.839.882,89</b>	<b>9.691.940,23</b>	<b>55.708.748,35</b>	<b>274.720,20</b>	<b>762.818.865,62</b>

Tablo 10.50 KIRŞEHİR

KIRŞEHİR									
Şirket Unvanı	Lisans Tipi	Dönüşüm/Çevrim Sektörü	Enerji Sektörü	Ulaşım Sektörü	Sanayi Sektörü	Hizmet Sektörü	Konutlar	Diğer	Genel Toplam
AKPET GAZ ANONİM ŞİRKETİ	Toptan Satış Lisansı				750.548,74				750.548,74
AYGAZ DOĞAL GAZ TOPTAN SATIŞ ANONİM ŞİRKETİ	Toptan Satış Lisansı					28.081,36		191.129,12	219.210,48
BOTAŞ (BORU HATLARI İLE PETROL TAŞIMA ANONİM ŞİRKETİ)	İthalat Lisansı	2.301.073,90			13.398.648,11				15.699.722,01
İPRAGAZ ANONİM ŞİRKETİ	Toptan Satış Lisansı				118.774,00	115.990,00			234.764,00
KIRGAZ KIRIKKALE-KIRŞEHİR DOĞAL GAZ DAĞITIM PAZ. VE TİCARET ANONİM ŞİRKETİ	Dağıtım Lisansı				1.079.958,00	10.026.512,00	29.693.505,00		40.799.975,00
OMV ENERJİ TİCARET ANONİM ŞİRKETİ	Toptan Satış Lisansı				129.665,00				129.665,00
SÜRME Lİ DOĞAL GAZ DAĞITIM SANAYİ VE TİCARET ANONİM ŞİRKETİ	Dağıtım Lisansı					320.668,00	1.062.280,61		1.382.948,61
<b>TOPLAM</b>		<b>2.301.073,90</b>			<b>15.477.593,85</b>	<b>10.491.251,36</b>	<b>30.755.785,61</b>	<b>191.129,12</b>	<b>59.216.833,84</b>

**Tablo 10.51 KİLİS**

KİLİS									
Şirket Unvanı	Lisans Tipi	Dönüşüm/Çevrim Sektörü	Enerji Sektörü	Ulaşım Sektörü	Sanayi Sektörü	Hizmet Sektörü	Konutlar	Diğer	Genel Toplam
GAZDAŞ GAZİANTEP DOĞAL GAZ DAĞITIM ANONİM ŞİRKETİ	Dağıtım Lisansı				521.233,73	4.764.634,91	18.570.048,11		23.855.916,75
İPRAGAZ ANONİM ŞİRKETİ	Toptan Satış Lisansı				91.535,00				91.535,00
<b>TOPLAM</b>					<b>612.768,73</b>	<b>4.764.634,91</b>	<b>18.570.048,11</b>		<b>23.947.451,75</b>

**Tablo 10.52 KOCAELİ**

KOCAELİ									
Şirket Unvanı	Lisans Tipi	Dönüşüm/Çevrim Sektörü	Enerji Sektörü	Ulaşım Sektörü	Sanayi Sektörü	Hizmet Sektörü	Konutlar	Diğer	Genel Toplam
AKFEL GAZ SANAYİ VE TİCARET ANONİM ŞİRKETİ	İthalat Lisansı		123.693.096,68						123.693.096,68
AKPET GAZ ANONİM ŞİRKETİ	Toptan Satış Lisansı				114.621,40				114.621,40
ALBE DOĞALGAZ DAĞITIM VE ELEKTRİK ENERJİSİ ÜRETİM ANONİM ŞİRKETİ	Sıkıştırılmış Doğalgaz Lisansı					128.562,99			128.562,99
ARMAGAZ ARSAN MARMARA DOĞALGAZ DAĞITIM ANONİM ŞİRKETİ	Dağıtım Lisansı				2.582.966,00	1.445.239,83	11.865.079,91		15.893.285,74
AYGAZ DOĞAL GAZ TOPTAN SATIŞ ANONİM ŞİRKETİ	Toptan Satış Lisansı				1.103.780,22	43.428,25		6.001,28	1.153.209,75
BOTAŞ (BORU HATLARI İLE PETROL TAŞIMA ANONİM ŞİRKETİ)	İthalat Lisansı	1.408.737.613,54	26.950.427,50		1.444.320.239,94				2.880.008.280,98
DOĞAL ENERJİ İTHALAT ANONİM ŞİRKETİ	İthalat Lisansı				112.077.108,29				112.077.108,29
EWE ENERJİ ANONİM ŞİRKETİ	Toptan Satış Lisansı				56.818.059,78				56.818.059,78
GAZPORT DOĞALGAZ TOPTAN SATIŞ TİCARET VE SANAYİ ANONİM ŞİRKETİ	İthalat Lisansı				55.733.318,98				55.733.318,98
GDF SUEZ ENERJİ TİCARET VE PAZARLAMA A.Ş ANONİM ŞİRKETİ	İthalat Lisansı				18.195.603,55				18.195.603,55

KOCAELİ									
Şirket Unvanı	Lisans Tipi	Dönüşüm/Çevrim Sektörü	Enerji Sektörü	Ulaşım Sektörü	Sanayi Sektörü	Hizmet Sektörü	Konutlar	Diğer	Genel Toplam
GLOBAL MADEN DOĞALGAZ PETROL VE KİMYA SANAYİ VE TİCARET ANONİM ŞİRKETİ	İthalat Lisansı				2.551.647,46				2.551.647,46
HABAŞ SİNAİ VE TIBBİ GAZLAR İSTİHSAL ENDÜSTRİSİ ANONİM ŞİRKETİ	Sıkıştırılmış Doğalgaz Lisansı				623.250,00	600,00		16.555,00	640.405,00
İPRAGAZ ANONİM ŞİRKETİ	Toptan Satış Lisansı				1.646.284,00	210.767,00			1.857.051,00
İZGAZ İZMİT GAZ DAĞITIM SANAYİ VE TİCARET ANONİM ŞİRKETİ	Dağıtım Lisansı		196.917,28		110.219.757,03	53.740.804,71	256.621.030,65	2.481,00	420.780.990,67
KİBAR ENERJİ ANONİM ŞİRKETİ	İthalat Lisansı				18.103.118,90				18.103.118,90
NATURELGAZ SANAYİ VE TİCARET ANONİM ŞİRKETİ	Sıkıştırılmış Doğalgaz Lisansı				785.737,83				785.737,83
OMV ENERJİ TİCARET ANONİM ŞİRKETİ	Toptan Satış Lisansı				274.640.547,40			11.180,00	274.651.727,40
OR-CAN DOĞAL GAZ TOPTAN SATIŞ DAĞITIM LİMİTED ŞİRKETİ	Toptan Satış Lisansı				200.567,00				200.567,00
PALGAZ DOĞAL GAZ DAĞITIM SANAYİ VE TİCARET ANONİM ŞİRKETİ	Dağıtım Lisansı		465.905,79	312.912,15	274.089.587,72	97.321.726,99	139.358.638,57		511.548.771,22
SHELL ENERJİ ANONİM ŞİRKETİ	İthalat Lisansı				20.996.908,35				20.996.908,35
SOCAR TÜRKİYE LNG SATIŞ ANONİM ŞİRKETİ	Sıkıştırılmış Doğalgaz Lisansı			98.791,45					98.791,45
	Toptan Satış Lisansı				1.304.450,99				1.304.450,99
<b>TOPLAM</b>		<b>1.408.737.613,54</b>	<b>151.306.347,25</b>	<b>411.703,60</b>	<b>2.396.107.554,84</b>	<b>152.891.129,76</b>	<b>407.844.749,13</b>	<b>36.217,28</b>	<b>4.517.335.315,41</b>

**Tablo 10.53 KONYA**

KONYA									
Şirket Unvanı	Lisans Tipi	Dönüşüm/ Çevrim Sektörü	Enerji Sektörü	Ulaşım Sektörü	Sanayi Sektörü	Hizmet Sektörü	Konutlar	Diğer	Genel Toplam
AKPET GAZ ANONİM ŞİRKETİ	Toptan Satış Lisansı				1.184.626,92				1.184.626,92
AYGAZ DOĞAL GAZ TOPTAN SATIŞ ANONİM ŞİRKETİ	Toptan Satış Lisansı				177.345,79	107.832,03			285.177,82
BOTAŞ (BORU HATLARI İLE PETROL TAŞIMA ANONİM ŞİRKETİ)	İthalat Lisansı	27.070.816,42			126.307.758,80				153.378.575,22
CMY GAZ ÜRÜNLERİ MÜHENDİSLİK İNŞAAT NAKLİYAT SANAYİ VE TİCARET LİMİTED ŞİRKETİ	Sıkıştırılmış Doğalgaz Lisansı				307.846,60	1.344.549,91		400,00	1.652.796,51
DOĞAN OKSİJEN GAZ VE DEMİR ÜRÜNLERİ SANAYİ TİCARET LİMİTED ŞİRKETİ	Sıkıştırılmış Doğalgaz Lisansı				243.156,48	11.279,28		6.385,00	260.820,76
ENERJİ GRUP SIVI DOĞAL GAZ LNG AKARYAKIT PETROL ÜRÜNLERİ TOPTAN SATIŞ ANONİM ŞİRKETİ	Toptan Satış Lisansı				635.863,00	123.185,00			759.048,00
ENERYA EREĞLİ GAZ DAĞITIM ANONİM ŞİRKETİ	Dağıtım Lisansı				9.086.030,12	4.403.684,73	21.013.389,12	175.705,68	34.678.809,65
ENERYA KONYA GAZ DAĞITIM A.Ş.	Dağıtım Lisansı				24.498.886,33	86.870.957,04	279.104.602,13		390.474.445,51
İNCİ ENERJİ LPG DOĞALGAZ VE AKARYAKIT SANAYİ TİCARET LİMİTED ŞİRKETİ	Sıkıştırılmış Doğalgaz Lisansı					119.969,95			119.969,95
İPRAGAZ ANONİM ŞİRKETİ	Toptan Satış Lisansı				1.624.728,00	196.013,00		1.276.739,00	3.097.480,00
NATURELGAZ SANAYİ VE TİCARET ANONİM ŞİRKETİ	Sıkıştırılmış Doğalgaz Lisansı			56.056,50	8.739.373,33	6.213,00		9.237,00	8.810.879,83
OMV ENERJİ TİCARET ANONİM ŞİRKETİ	Toptan Satış Lisansı				6.123.827,30				6.123.827,30
OR-CAN DOĞAL GAZ TOPTAN SATIŞ DAĞITIM LİMİTED ŞİRKETİ	Toptan Satış Lisansı					20.730,00		105.736,00	126.466,00
SELÇUK DOĞAL GAZ DAĞITIM ANONİM ŞİRKETİ	Dağıtım Lisansı				962.721,00	3.856.864,00	11.273.212,00		16.092.797,00
<b>TOPLAM</b>		<b>27.070.816,42</b>		<b>56.056,50</b>	<b>179.892.163,67</b>	<b>97.061.277,95</b>	<b>311.391.203,25</b>	<b>1.574.202,68</b>	<b>617.045.720,46</b>

Tablo 10.54 KÜTAHYA

KÜTAHYA									
Şirket Unvanı	Lisans Tipi	Dönüşüm/ Çevrim Sektörü	Enerji Sektörü	Ulaşım Sektörü	Sanayi Sektörü	Hizmet Sektörü	Konutlar	Diğer	Genel Toplam
AKPET GAZ ANONİM ŞİRKETİ	Toptan Satış Lisansı				2.662.466,08				2.662.466,08
ALBE DOĞALGAZ DAĞITIM VE ELEKTRİK ENERJİSİ ÜRETİM ANONİM ŞİRKETİ	Sıkıştırılmış Doğalgaz Lisansı					24.567,56			24.567,56
AYGAZ DOĞAL GAZ TOPTAN SATIŞ ANONİM ŞİRKETİ	Toptan Satış Lisansı				768.220,99	120.928,27			889.149,26
BOSPHORUS GAZ CORPORATION ANONİM ŞİRKETİ	İthalat Lisansı				8.165.242,05				8.165.242,05
BOTAŞ (BORU HATLARI İLE PETROL TAŞIMA ANONİM ŞİRKETİ)	İthalat Lisansı	44.116.446,71			87.374.095,48				131.490.542,19
ÇİNİGAZ DOĞAL GAZ DAĞITIM SANAYİ VE TİCARET ANONİM ŞİRKETİ	Dağıtım Lisansı	1.040.200,00			171.627.161,00	22.614.741,05	96.728.754,90	50.451,63	292.061.308,58
ENERJİ GRUP SIVI DOĞAL GAZ LNG AKARYAKIT PETROL ÜRÜNLERİ TOPTAN SATIŞ ANONİM ŞİRKETİ	Toptan Satış Lisansı				14.666,00				14.666,00
İPRAGAZ ANONİM ŞİRKETİ	Toptan Satış Lisansı				1.062.217,00	285.762,00			1.347.979,00
OMV ENERJİ TİCARET ANONİM ŞİRKETİ	Toptan Satış Lisansı				10.387,00				10.387,00
OR-CAN DOĞAL GAZ TOPTAN SATIŞ DAĞITIM LİMİTED ŞİRKETİ	Toptan Satış Lisansı				59.478,00				59.478,00
<b>TOPLAM</b>		<b>45.156.646,71</b>			<b>271.743.933,60</b>	<b>23.045.998,88</b>	<b>96.728.754,90</b>	<b>50.451,63</b>	<b>436.725.785,72</b>

**Tablo 10.55 MALATYA**

MALATYA									
Şirket Unvanı	Lisans Tipi	Dönüşüm/ Çevrim Sektörü	Enerji Sektörü	Ulaşım Sektörü	Sanayi Sektörü	Hizmet Sektörü	Konutlar	Diğer	Genel Toplam
AKSA MALATYA DOĞAL GAZ DAĞITIM ANONİM ŞİRKETİ	Dağıtım Lisansı				19.822.877,28	30.107.546,99	121.985.192,79	617.715,58	172.533.332,63
AYGAZ DOĞAL GAZ TOPTAN SATIŞ ANONİM ŞİRKETİ	Toptan Satış Lisansı				860.360,22	482.875,84			1.343.236,06
BOTAŞ (BORU HATLARI İLE PETROL TAŞIMA ANONİM ŞİRKETİ)	İthalat Lisansı	1.767.205,21			11.481.308,82				13.248.514,03
OMV ENERJİ TİCARET ANONİM ŞİRKETİ	Toptan Satış Lisansı				1.728.110,00				1.728.110,00
OR-CAN DOĞAL GAZ TOPTAN SATIŞ DAĞITIM LİMİTED ŞİRKETİ	Toptan Satış Lisansı				68.449,00	40.669,00			109.118,00
<b>TOPLAM</b>		<b>1.767.205,21</b>			<b>33.961.105,32</b>	<b>30.631.091,83</b>	<b>121.985.192,79</b>	<b>617.715,58</b>	<b>188.962.310,72</b>

**Tablo 10.56 MANİSA**

MANİSA									
Şirket Unvanı	Lisans Tipi	Dönüşüm/ Çevrim Sektörü	Enerji Sektörü	Ulaşım Sektörü	Sanayi Sektörü	Hizmet Sektörü	Konutlar	Diğer	Genel Toplam
AKPET GAZ ANONİM ŞİRKETİ	Toptan Satış Lisansı				2.048.485,22				2.048.485,22
AKSA MANİSA DOĞAL GAZ DAĞITIM ANONİM ŞİRKETİ	Dağıtım Lisansı	45.232.687,29			11.405.146,75	25.315.675,53	76.574.886,60	8.050.793,56	166.579.189,72
ANG DOĞAL GAZ TAŞIMACILIK DÖNÜŞÜM SANAYİ VE TİCARET LİMİTED ŞİRKETİ	Sıkıştırılmış Doğalgaz Lisansı				2.649,00			20.175,00	22.824,00
AYGAZ DOĞAL GAZ TOPTAN SATIŞ ANONİM ŞİRKETİ	Toptan Satış Lisansı				464.902,95	142.622,63		460.317,05	1.067.842,63
BOTAŞ (BORU HATLARI İLE PETROL TAŞIMA ANONİM ŞİRKETİ)	İthalat Lisansı	101.360.635,61			117.623.498,72				218.984.134,33
CNGAZ PETROL ÜRÜNLERİ DAĞITIM VE TİCARET ANONİM ŞİRKETİ	Sıkıştırılmış Doğalgaz Lisansı				49.855,00	3.028,00		39.053,00	91.936,00
DOĞALHAYAT PETROL ÜRÜNLERİ, CNG, GAZ, İNŞAAT, GIDA SANAYİ VE TİCARET LİMİTED ŞİRKETİ	Sıkıştırılmış Doğalgaz Lisansı					382.216,00			382.216,00

MANİSA									
Şirket Unvanı	Lisans Tipi	Dönüşüm/Çevrim Sektörü	Enerji Sektörü	Ulaşım Sektörü	Sanayi Sektörü	Hizmet Sektörü	Konutlar	Diğer	Genel Toplam
İPRAGAZ ANONİM ŞİRKETİ	Toptan Satış Lisansı				327.289,00	425.939,00		733.932,00	1.487.160,00
NATURELGAZ SANAYİ VE TİCARET ANONİM ŞİRKETİ	Sıkıştırılmış Doğalgaz Lisansı				176.972,20			88.016,54	264.988,74
OMV ENERJİ TİCARET ANONİM ŞİRKETİ	Toptan Satış Lisansı				130.878.611,34			127.658,00	131.006.269,34
OR-CAN DOĞAL GAZ TOPTAN SATIŞ DAĞITIM LİMİTED ŞİRKETİ	Toptan Satış Lisansı				78.136,00				78.136,00
<b>TOPLAM</b>		<b>146.593.322,90</b>			<b>263.055.546,18</b>	<b>26.269.481,16</b>	<b>76.574.886,60</b>	<b>9.519.945,15</b>	<b>522.013.181,98</b>

Tablo 10.57 MARDİN

MARDİN									
Şirket Unvanı	Lisans Tipi	Dönüşüm/Çevrim Sektörü	Enerji Sektörü	Ulaşım Sektörü	Sanayi Sektörü	Hizmet Sektörü	Konutlar	Diğer	Genel Toplam
AKMERCAN MARDİN DOĞAL GAZ DAĞITIM SANAYİ VE TİCARET ANONİM ŞİRKETİ	Dağıtım Lisansı				2.105.154,77				2.105.154,77
AYGAZ DOĞAL GAZ TOPTAN SATIŞ ANONİM ŞİRKETİ	Toptan Satış Lisansı					147.904,50		20.831,41	168.735,91
BOTAŞ (BORU HATLARI İLE PETROL TAŞIMA ANONİM ŞİRKETİ)	İthalat Lisansı	80.715,28							80.715,28
ENERJİ GRUP SIVI DOĞAL GAZ LNG AKARYAKIT PETROL ÜRÜNLERİ TOPTAN SATIŞ ANONİM ŞİRKETİ	Toptan Satış Lisansı				2.798.070,00				2.798.070,00
İPRAGAZ ANONİM ŞİRKETİ	Toptan Satış Lisansı				936.341,00	114.555,00		100.548,00	1.151.444,00
OMV ENERJİ TİCARET ANONİM ŞİRKETİ	Toptan Satış Lisansı				1.389.635,00				1.389.635,00
OR-CAN DOĞAL GAZ TOPTAN SATIŞ DAĞITIM LİMİTED ŞİRKETİ	Toptan Satış Lisansı				470.577,00			945.665,00	1.416.242,00
TÜRKİYE PETROLLERİ ANONİM ORTAKLIĞI	Toptan Satış Lisansı	63.462,00			71.298,00	0,00			134.760,00
<b>TOPLAM</b>		<b>144.177,28</b>			<b>7.771.075,77</b>	<b>262.459,50</b>		<b>1.067.044,41</b>	<b>9.244.756,96</b>

**Tablo 10.58 MERSİN**

MERSİN									
Şirket Unvanı	Lisans Tipi	Dönüşüm/ Çevrim Sektörü	Enerji Sektörü	Ulaşım Sektörü	Sanayi Sektörü	Hizmet Sektörü	Konutlar	Diğer	Genel Toplam
AKPET GAZ ANONİM ŞİRKETİ	Sıkıştırılmış Doğalgaz Lisansı				1.006.671,33	27.314,38		-37.558,14	996.427,58
	Toptan Satış Lisansı				1.309.800,54				1.309.800,54
AKSA GAZ DAĞITIM ANONİM ŞİRKETİ	Dağıtım Lisansı	10.834.311,42			159.823.350,74	7.620.386,82	28.732.734,64	1.855.125,69	208.865.909,31
AYGAZ DOĞAL GAZ TOPTAN SATIŞ ANONİM ŞİRKETİ	Toptan Satış Lisansı	17.623.388,29			1.072.620,40			723.165,04	19.419.173,73
BOTAŞ (BORU HATLARI İLE PETROL TAŞIMA ANONİM ŞİRKETİ)	İthalat Lisansı	196.589.579,43			365.491.808,03				562.081.387,46
İNÇİ ENERJİ LPG DOĞALGAZ VE AKARYAKIT SANAYİ TİCARET LİMİTED ŞİRKETİ	Sıkıştırılmış Doğalgaz Lisansı					48.175,00			48.175,00
İPRAGAZ ANONİM ŞİRKETİ	Toptan Satış Lisansı				678.896,00				678.896,00
OMV ENERJİ TİCARET ANONİM ŞİRKETİ	Toptan Satış Lisansı				3.729.792,00				3.729.792,00
OR-CAN DOĞAL GAZ TOPTAN SATIŞ DAĞITIM LİMİTED ŞİRKETİ	Toptan Satış Lisansı				730.572,00	313.803,00			1.044.375,00
SOCAR TURKEY LNG SATIŞ ANONİM ŞİRKETİ	Sıkıştırılmış Doğalgaz Lisansı			23.319,51				77,36	23.396,87
	Toptan Satış Lisansı				376.871,00				376.871,00
ŞİŞECAM ENERJİ ANONİM ŞİRKETİ	Toptan Satış Lisansı				162.215.085,95				162.215.085,95
<b>TOPLAM</b>		<b>225.047.279,14</b>		<b>23.319,51</b>	<b>696.435.467,99</b>	<b>8.009.679,20</b>	<b>28.732.734,64</b>	<b>2.540.809,95</b>	<b>960.789.290,43</b>

Tablo 10.59 MUĞLA

MUĞLA									
Şirket Unvanı	Lisans Tipi	Dönüşüm/ Çevrim Sektörü	Enerji Sektörü	Ulaşım Sektörü	Sanayi Sektörü	Hizmet Sektörü	Konutlar	Diğer	Genel Toplam
AKMERCAN MUĞLA DOĞAL GAZ DAĞITIM SANAYİ VE TİCARET ANONİM ŞİRKETİ	Dağıtım Lisansı		2.363,08			50.812,36	365.385,88		418.561,32
AKPET GAZ ANONİM ŞİRKETİ	Toptan Satış Lisansı				102.107,62	2.120.507,19			2.222.614,82
ANG DOĞAL GAZ TAŞIMACILIK DÖNÜŞÜM SANAYİ VE TİCARET LİMİTED ŞİRKETİ	Sıkıştırılmış Doğalgaz Lisansı				203.296,61	474.110,97	4.450,00		681.857,58
AYGAZ DOĞAL GAZ TOPTAN SATIŞ ANONİM ŞİRKETİ	Toptan Satış Lisansı				3.852.407,69	1.282.717,96			5.135.125,65
CNG GAZ SANAYİ VE TİCARET ANONİM ŞİRKETİ	Sıkıştırılmış Doğalgaz Lisansı				721.474,00	1.097.379,00			1.818.853,00
CNGAZ PETROL ÜRÜNLERİ DAĞITIM VE TİCARET ANONİM ŞİRKETİ	Sıkıştırılmış Doğalgaz Lisansı				43.732,00	281.122,00			324.854,00
DOĞALHAYAT PETROL ÜRÜNLERİ, CNG, GAZ, İNŞAAT, GIDA SANAYİ VE TİCARET LİMİTED ŞİRKETİ	Sıkıştırılmış Doğalgaz Lisansı					422.885,00			422.885,00
ENERJİ GRUP SIVI DOĞAL GAZ LNG AKARYAKIT PETROL ÜRÜNLERİ TOPTAN SATIŞ ANONİM ŞİRKETİ	Toptan Satış Lisansı				119.877,00	145.160,00			265.037,00
İPRAGAZ ANONİM ŞİRKETİ	Toptan Satış Lisansı				236.585,00	6.419.095,00			6.655.680,00
NATURELGAZ SANAYİ VE TİCARET ANONİM ŞİRKETİ	Sıkıştırılmış Doğalgaz Lisansı			675.561,62	3.741.799,49				4.417.361,11
OMV ENERJİ TİCARET ANONİM ŞİRKETİ	Toptan Satış Lisansı				95.827,00	3.517.034,00			3.612.861,00
OR-CAN DOĞAL GAZ TOPTAN SATIŞ DAĞITIM LİMİTED ŞİRKETİ	Toptan Satış Lisansı				519.434,00				519.434,00
TİNSA TIBBİ VE SINAI GAZLAR SANAYİ VE TİCARET LİMİTED ŞİRKETİ	Sıkıştırılmış Doğalgaz Lisansı				14.401,76		5.251,76		19.653,52
<b>TOPLAM</b>			<b>2.363,08</b>	<b>675.561,62</b>	<b>9.650.942,17</b>	<b>15.810.823,48</b>	<b>375.087,64</b>		<b>26.514.777,99</b>

**Tablo 10.60 MUŞ**

MUŞ									
Şirket Unvanı	Lisans Tipi	Dönüşüm/ Çevrim Sektörü	Enerji Sektörü	Ulaşım Sektörü	Sanayi Sektörü	Hizmet Sektörü	Konutlar	Diğer	Genel Toplam
OMV ENERJİ TİCARET ANONİM ŞİRKETİ	Toptan Satış Lisansı				474.825,00				474.825,00
<b>TOPLAM</b>					<b>474.825,00</b>				<b>474.825,00</b>

**Tablo 10.61 NEVŞEHİR**

NEVŞEHİR									
Şirket Unvanı	Lisans Tipi	Dönüşüm/ Çevrim Sektörü	Enerji Sektörü	Ulaşım Sektörü	Sanayi Sektörü	Hizmet Sektörü	Konutlar	Diğer	Genel Toplam
AKPET GAZ ANONİM ŞİRKETİ	Toptan Satış Lisansı				2.492.061,48				2.492.061,48
AYGAZ DOĞAL GAZ TOPTAN SATIŞ ANONİM ŞİRKETİ	Toptan Satış Lisansı				793.395,52				793.395,52
CMY GAZ ÜRÜNLERİ MÜHENDİSLİK İNŞAAT NAKLİYAT SANAYİ VE TİCARET LİMİTED ŞİRKETİ	Sıkıştırılmış Doğalgaz Lisansı				16.108,20	177.403,87			193.512,07
ENERJİ GRUP SIVI DOĞAL GAZ LNG AKARYAKIT PETROL ÜRÜNLERİ TOPTAN SATIŞ ANONİM ŞİRKETİ	Toptan Satış Lisansı				776.654,00				776.654,00
ENERYA KAPADOKYA GAZ DAĞITIM A.Ş.	Dağıtım Lisansı				2.173.182,31	9.752.914,37	30.198.947,40	802.338,16	42.927.382,25
İNÇİ ENERJİ LPG DOĞALGAZ VE AKARYAKIT SANAYİ TİCARET LİMİTED ŞİRKETİ	Sıkıştırılmış Doğalgaz Lisansı					76.022,82			76.022,82
İPRAGAZ ANONİM ŞİRKETİ	Toptan Satış Lisansı				175.713,00	319.399,00			495.112,00
NATURELGAZ SANAYİ VE TİCARET ANONİM ŞİRKETİ	Sıkıştırılmış Doğalgaz Lisansı				31.878,47				31.878,47
OMV ENERJİ TİCARET ANONİM ŞİRKETİ	Toptan Satış Lisansı					24.727,00			24.727,00
OR-CAN DOĞAL GAZ TOPTAN SATIŞ DAĞITIM LİMİTED ŞİRKETİ	Toptan Satış Lisansı				354.724,00	163.124,00			517.848,00
<b>TOPLAM</b>					<b>6.813.716,99</b>	<b>10.513.591,06</b>	<b>30.198.947,40</b>	<b>802.338,16</b>	<b>48.328.593,61</b>

Tablo 10.62 NİĞDE

NİĞDE									
Şirket Unvanı	Lisans Tipi	Dönüşüm/ Çevrim Sektörü	Enerji Sektörü	Ulaşım Sektörü	Sanayi Sektörü	Hizmet Sektörü	Konutlar	Diğer	Genel Toplam
AKPET GAZ ANONİM ŞİRKETİ	Sıkıştırılmış Doğalgaz Lisansı				11.373,31				11.373,31
AYGAZ DOĞAL GAZ TOPTAN SATIŞ ANONİM ŞİRKETİ	Toptan Satış Lisansı					134.652,37			134.652,37
BOTAŞ (BORU HATLARI İLE PETROL TAŞIMA ANONİM ŞİRKETİ)	İthalat Lisansı				4.075.338,05				4.075.338,05
ENERJİ GRUP SIVI DOĞAL GAZ LNG AKARYAKIT PETROL ÜRÜNLERİ TOPTAN SATIŞ ANONİM ŞİRKETİ	Toptan Satış Lisansı				2.522.196,00			123.845,00	2.646.041,00
ENERYA KAPADOKYA GAZ DAĞITIM A.Ş.	Dağıtım Lisansı				38.704,07	7.234.056,24	36.038.880,53	9.469.002,42	52.780.643,26
İNCİ ENERJİ LPG DOĞALGAZ VE AKARYAKIT SANAYİ TİCARET LİMİTED ŞİRKETİ	Sıkıştırılmış Doğalgaz Lisansı					145,60			145,60
İPRAGAZ ANONİM ŞİRKETİ	Toptan Satış Lisansı				44.753,00	74.183,00			118.936,00
NATURELGAZ SANAYİ VE TİCARET ANONİM ŞİRKETİ	Sıkıştırılmış Doğalgaz Lisansı				3.300.444,91				3.300.444,91
OMV ENERJİ TİCARET ANONİM ŞİRKETİ	Toptan Satış Lisansı				606.993,00				606.993,00
<b>TOPLAM</b>					<b>10.599.802,33</b>	<b>7.443.037,21</b>	<b>36.038.880,53</b>	<b>9.592.847,42</b>	<b>63.674.567,49</b>

Tablo 10.63 ORDU

ORDU									
Şirket Unvanı	Lisans Tipi	Dönüşüm/ Çevrim Sektörü	Enerji Sektörü	Ulaşım Sektörü	Sanayi Sektörü	Hizmet Sektörü	Konutlar	Diğer	Genel Toplam
AKPET GAZ ANONİM ŞİRKETİ	Toptan Satış Lisansı					77.579,65			77.579,65
AKSA ORDU GİRESUN DOĞAL GAZ DAĞITIM A.Ş.	Dağıtım Lisansı				3.542.383,02	9.241.849,36	36.521.682,62		49.305.915,00
AYGAZ DOĞAL GAZ TOPTAN SATIŞ ANONİM ŞİRKETİ	Toptan Satış Lisansı				22.387,62	738.898,89			761.286,51
İPRAGAZ ANONİM ŞİRKETİ	Toptan Satış Lisansı				5.806.242,00	71.197,00			5.877.439,00
NATURELGAZ SANAYİ VE TİCARET ANONİM ŞİRKETİ	Sıkıştırılmış Doğalgaz Lisansı				405.472,73				405.472,73
OMV ENERJİ TİCARET ANONİM ŞİRKETİ	Toptan Satış Lisansı				7.347.332,00				7.347.332,00
OR-CAN DOĞAL GAZ TOPTAN SATIŞ DAĞITIM LİMİTED ŞİRKETİ	Toptan Satış Lisansı				81.877,00	301.596,00			383.473,00
SOCAR TURKEY LNG SATIŞ ANONİM ŞİRKETİ	Sıkıştırılmış Doğalgaz Lisansı				976.290,09				976.290,09
TEZ OKSİJEN SANAYİ VE TİCARET ANONİM ŞİRKETİ	Sıkıştırılmış Doğalgaz Lisansı				157.237,00	2.934,12			160.171,12
<b>TOPLAM</b>					<b>18.339.221,46</b>	<b>10.434.055,01</b>	<b>36.521.682,62</b>		<b>65.294.959,09</b>

**Tablo 10.64 OSMANIYE**

OSMANIYE									
Şirket Unvanı	Lisans Tipi	Dönüşüm/ Çevrim Sektörü	Enerji Sektörü	Ulaşım Sektörü	Sanayi Sektörü	Hizmet Sektörü	Konutlar	Diğer	Genel Toplam
AKPET GAZ ANONİM ŞİRKETİ	Sıkıştırılmış Doğalgaz Lisansı				15.359,12				15.359,12
	Toptan Satış Lisansı				575.831,40				575.831,40
AKSA GAZ DAĞITIM ANONİM ŞİRKETİ	Dağıtım Lisansı				3.943.832,56	2.486.248,39	11.302.590,23	550.399,09	18.283.070,27
AYGAZ DOĞAL GAZ TOPTAN SATIŞ ANONİM ŞİRKETİ	Toptan Satış Lisansı				100.362,00				100.362,00
BOTAŞ (BORU HATLARI İLE PETROL TAŞIMA ANONİM ŞİRKETİ)	İthalat Lisansı				126.379.475,51				126.379.475,51
İNÇİ ENERJİ LPG DOĞALGAZ VE AKARYAKIT SANAYİ TİCARET LİMİTED ŞİRKETİ	Sıkıştırılmış Doğalgaz Lisansı					86.370,00			86.370,00
İPRAGAZ ANONİM ŞİRKETİ	Toptan Satış Lisansı					29.060,00			29.060,00
NATURELGAZ SANAYİ VE TİCARET ANONİM ŞİRKETİ	Sıkıştırılmış Doğalgaz Lisansı			48.118,48	7.947.580,89	6.037,00		7.877,00	8.009.613,37
OR-CAN DOĞAL GAZ TOPTAN SATIŞ DAĞITIM LİMİTED ŞİRKETİ	Sıkıştırılmış Doğalgaz Lisansı				2.700,00	4.860,00		87,67	7.647,67
TEZ OKSİJEN SANAYİ VE TİCARET ANONİM ŞİRKETİ	Sıkıştırılmış Doğalgaz Lisansı				1.050,00				1.050,00
<b>TOPLAM</b>				<b>48.118,48</b>	<b>138.966.191,47</b>	<b>2.612.575,39</b>	<b>11.302.590,23</b>	<b>558.363,76</b>	<b>153.487.839,33</b>

Tablo 10.65 RİZE

RİZE									
Şirket Unvanı	Lisans Tipi	Dönüşüm/Çevrim Sektörü	Enerji Sektörü	Ulaşım Sektörü	Sanayi Sektörü	Hizmet Sektörü	Konutlar	Diğer	Genel Toplam
AKSA KARADENİZ DOĞAL GAZ DAĞITIM ANONİM ŞİRKETİ	Dağıtım Lisansı					14.366.199,87	28.487.321,54		42.853.521,40
ENERJİ GRUP SIVI DOĞAL GAZ LNG AKARYAKIT PETROL ÜRÜNLERİ TOPTAN SATIŞ ANONİM ŞİRKETİ	Toptan Satış Lisansı					28.751,69			28.751,69
İPRAGAZ ANONİM ŞİRKETİ	Toptan Satış Lisansı				28.532,00	99.190,00			127.722,00
NATURELGAZ SANAYİ VE TİCARET ANONİM ŞİRKETİ	Sıkıştırılmış Doğalgaz Lisansı			373,02	36.347.663,11	545.492,32		219.431,00	37.112.959,46
OMV ENERJİ TİCARET ANONİM ŞİRKETİ	Toptan Satış Lisansı				237.713,00				237.713,00
<b>TOPLAM</b>				<b>373,02</b>	<b>36.613.908,11</b>	<b>15.039.633,88</b>	<b>28.487.321,54</b>	<b>219.431,00</b>	<b>80.360.667,55</b>

Tablo 10.66 SAKARYA

SAKARYA									
Şirket Unvanı	Lisans Tipi	Dönüşüm/Çevrim Sektörü	Enerji Sektörü	Ulaşım Sektörü	Sanayi Sektörü	Hizmet Sektörü	Konutlar	Diğer	Genel Toplam
AGDAŞ ADAPAZARI GAZ DAĞITIM ANONİM ŞİRKETİ	Dağıtım Lisansı		1.020.647,02		22.563.024,00	34.268.778,00	136.838.675,00	2.718.203,00	197.409.327,02
AKMERCAN GEPA DOĞAL GAZ DAĞITIM SANAYİ VE TİCARET ANONİM ŞİRKETİ	Dağıtım Lisansı	6.820,31			805.157,89	1.165.888,66	6.972.738,76		8.950.605,62
ALBE DOĞALGAZ DAĞITIM VE ELEKTRİK ENERJİSİ ÜRETİM A.Ş.	Sıkıştırılmış Doğalgaz Lisansı					525.046,17	3.926,64		528.972,81
AYGAZ DOĞAL GAZ TOPTAN SATIŞ A.Ş.	Toptan Satış Lisansı				530.549,34	26.423,78		6.940,64	563.913,76
BOTAŞ (BORU HATLARI İLE PETROL TAŞIMA ANONİM ŞİRKETİ)	İthalat Lisansı	3.313.748.859,72			6.780.894,43				3.320.529.754,15
ENERJİ GRUP SIVI DOĞAL GAZ LNG AKARYAKIT PETROL ÜRÜNLERİ TOPTAN SATIŞ ANONİM ŞİRKETİ	Toptan Satış Lisansı				153.832,00				153.832,00

SAKARYA									
Şirket Unvanı	Lisans Tipi	Dönüşüm/Çevrim Sektörü	Enerji Sektörü	Ulaşım Sektörü	Sanayi Sektörü	Hizmet Sektörü	Konutlar	Diđer	Genel Toplam
ERDGAZ DOĐAL GAZ TOPTAN SATIŞ ANONİM ŞİRKETİ	İthalat Lisansı				103.816.367,00	4.522.643,00		4.895.594,00	113.234.604,00
İPRAGAZ ANONİM ŞİRKETİ	Toptan Satış Lisansı				769.593,00	348.439,00		1.029.507,00	2.147.539,00
NATURELGAZ SANAYİ VE TİCARET ANONİM ŞİRKETİ	Sıkıştırılmış Doğalgaz Lisansı			304.167,89	4.588.516,10	130.767,84		323.297,00	5.346.748,83
OMV ENERJİ TİCARET ANONİM ŞİRKETİ	Toptan Satış Lisansı				1.274.073,00			8.303,00	1.282.376,00
OR-CAN DOĐAL GAZ TOPTAN SATIŞ DAĐITIM LİMİTED ŞİRKETİ	Toptan Satış Lisansı					113.460,00			113.460,00
SHELL ENERJİ ANONİM ŞİRKETİ	İthalat Lisansı				18.341.683,90				18.341.683,90
ZORLU DOĐAL GAZ İTHALAT İHRACAT VE TOPTAN TİCARET ANONİM ŞİRKETİ	Toptan Satış Lisansı				4.657.914,47				4.657.914,47
<b>TOPLAM</b>		<b>3.313.755.680,03</b>	<b>1.020.647,02</b>	<b>304.167,89</b>	<b>164.281.605,13</b>	<b>41.101.446,45</b>	<b>143.815.340,40</b>	<b>8.981.844,64</b>	<b>3.673.260.731,57</b>

Tablo 10.67 SAMSUN

SAMSUN									
Şirket Unvanı	Lisans Tipi	Dönüşüm/Çevrim Sektörü	Enerji Sektörü	Ulaşım Sektörü	Sanayi Sektörü	Hizmet Sektörü	Konutlar	Diğer	Genel Toplam
AKMERCAN DELTA DOĞALGAZ DAĞITIM SANAYİ VE TİCARET ANONİM ŞİRKETİ	Dağıtım Lisansı				6.447.570,36	3.680.013,51	20.373.432,18		30.501.016,05
AKPET GAZ ANONİM ŞİRKETİ	Toptan Satış Lisansı				626.904,51				626.904,51
AKSA ORDU GİRESUN DOĞAL GAZ DAĞITIM ANONİM ŞİRKETİ	Dağıtım Lisansı					188.212,89	1.602.118,22		1.790.331,11
AYGAZ DOĞAL GAZ TOPTAN SATIŞ ANONİM ŞİRKETİ	Toptan Satış Lisansı				241.686,33				241.686,33
BOTAŞ (BORU HATLARI İLE PETROL TAŞIMA ANONİM ŞİRKETİ)	İthalat Lisansı	1.134.322.347,81	271.831,84		44.088.594,50				1.178.682.774,15
CENGİZ ENERJİ SANAYİ VE TİCARET ANONİM ŞİRKETİ	Toptan Satış Lisansı	34.503.410,65							34.503.410,65
İPRGAZ ANONİM ŞİRKETİ	Toptan Satış Lisansı				348.587,00			167.901,00	516.488,00
OMV ENERJİ TİCARET ANONİM ŞİRKETİ	Toptan Satış Lisansı				4.015.013,00				4.015.013,00
SAMGAZ DOĞAL GAZ DAĞITIM ANONİM ŞİRKETİ	Dağıtım Lisansı				46.044.227,00	38.357.390,05	131.529.320,29		215.930.937,33
SOCAR TÜRKİYE LNG SATIŞ ANONİM ŞİRKETİ	Toptan Satış Lisansı					117.107,00			117.107,00
TEZ OKSİJEN SANAYİ VE TİCARET ANONİM ŞİRKETİ	Sıkıştırılmış Doğalgaz Lisansı				316.294,00	566.305,08		1.850,00	884.449,08
<b>TOPLAM</b>		<b>1.168.825.758,46</b>	<b>271.831,84</b>		<b>102.128.876,70</b>	<b>42.909.028,53</b>	<b>153.504.870,69</b>	<b>169.751,00</b>	<b>1.467.810.117,22</b>

**Tablo 10.68 SİİRT**

SİİRT									
Şirket Unvanı	Lisans Tipi	Dönüşüm/ Çevrim Sektörü	Enerji Sektörü	Ulaşım Sektörü	Sanayi Sektörü	Hizmet Sektörü	Konutlar	Diğer	Genel Toplam
İPRAGAZ ANONİM ŞİRKETİ	Toptan Satış Lisansı				335.045,00				335.045,00
OR-CAN DOĞAL GAZ TOPTAN SATIŞ DAĞITIM LİMİTED ŞİRKETİ	Toptan Satış Lisansı				100.776,00				100.776,00
SİİRT BATMAN DOĞAL GAZ DAĞITIM ANONİM ŞİRKETİ	Dağıtım Lisansı		164.518,59			3.110.122,96	12.758.073,87		16.032.715,42
<b>TOPLAM</b>			<b>164.518,59</b>		<b>435.821,00</b>	<b>3.110.122,96</b>	<b>12.758.073,87</b>		<b>16.468.536,42</b>

**Tablo 10.69 SİNOP**

SİNOP									
Şirket Unvanı	Lisans Tipi	Dönüşüm/ Çevrim Sektörü	Enerji Sektörü	Ulaşım Sektörü	Sanayi Sektörü	Hizmet Sektörü	Konutlar	Diğer	Genel Toplam
AYGAZ DOĞAL GAZ TOPTAN SATIŞ ANONİM ŞİRKETİ	Toptan Satış Lisansı				55.851,06				55.851,06
ENERJİ GRUP SIVI DOĞAL GAZ LNG AKARYAKIT PETROL ÜRÜNLERİ TOPTAN SATIŞ ANONİM ŞİRKETİ	Toptan Satış Lisansı				186.307,00				186.307,00
İPRAGAZ ANONİM ŞİRKETİ	Toptan Satış Lisansı				197.891,00				197.891,00
OMV ENERJİ TİCARET ANONİM ŞİRKETİ	Toptan Satış Lisansı				76.371,00				76.371,00
TEZ OKSİJEN SANAYİ VE TİCARET ANONİM ŞİRKETİ	Sıkıştırılmış Doğalgaz Lisansı				6.217,00	53.880,99			60.097,99
<b>TOPLAM</b>					<b>522.637,06</b>	<b>53.880,99</b>			<b>576.518,05</b>

Tablo 10.70 SİVAS

SİVAS									
Şirket Unvanı	Lisans Tipi	Dönüşüm/ Çevrim Sektörü	Enerji Sektörü	Ulaşım Sektörü	Sanayi Sektörü	Hizmet Sektörü	Konutlar	Diğer	Genel Toplam
AKPET GAZ ANONİM ŞİRKETİ	Toptan Satış Lisansı				2.489.576,77				2.489.576,77
AKSA SİVAS DOĞAL GAZ DAĞITIM ANONİM ŞİRKETİ	Dağıtım Lisansı		162.877,65		16.843.086,66	32.261.420,05	90.000.348,97	1.065,84	139.268.799,16
AYGAZ DOĞAL GAZ TOPTAN SATIŞ ANONİM ŞİRKETİ	Toptan Satış Lisansı				6.030.752,02	37.066,00			6.067.818,02
BOTAŞ (BORU HATLARI İLE PETROL TAŞIMA ANONİM ŞİRKETİ)	İthalat Lisansı	2.757.889,42							2.757.889,42
İPRAGAZ ANONİM ŞİRKETİ	Toptan Satış Lisansı				50.200,00	49.306,00			99.506,00
OMV ENERJİ TİCARET ANONİM ŞİRKETİ	Toptan Satış Lisansı				759.624,00				759.624,00
OR-CAN DOĞAL GAZ TOPTAN SATIŞ DAĞITIM LİMİTED ŞİRKETİ	Toptan Satış Lisansı				70.460,00				70.460,00
SOCAR TURKEY LNG SATIŞ ANONİM ŞİRKETİ	Toptan Satış Lisansı					98.692,05			98.692,05
<b>TOPLAM</b>		<b>2.757.889,42</b>	<b>162.877,65</b>		<b>26.243.699,45</b>	<b>32.446.484,10</b>	<b>90.000.348,97</b>	<b>1.065,84</b>	<b>151.612.365,43</b>

**Tablo 10.71 ŞANLIURFA**

ŞANLIURFA									
Şirket Unvanı	Lisans Tipi	Dönüşüm/ Çevrim Sektörü	Enerji Sektörü	Ulaşım Sektörü	Sanayi Sektörü	Hizmet Sektörü	Konutlar	Diğer	Genel Toplam
AKPET GAZ ANONİM ŞİRKETİ	Sıkıştırılmış Doğalgaz Lisansı					122.630,17			122.630,17
	Toptan Satış Lisansı				202.921,18				202.921,18
AKSA ŞANLIURFA DOĞAL GAZ DAĞITIM LİMİTED ŞİRKETİ	Dağıtım Lisansı	107.197.255,84			3.981.694,30	10.860.953,69	49.645.742,75	167.731,26	171.853.377,85
AYGAZ DOĞAL GAZ TOPTAN SATIŞ ANONİM ŞİRKETİ	Toptan Satış Lisansı							114.117,87	114.117,87
ENERJİ GRUP SIVI DOĞAL GAZ LNG AKARYAKIT PETROL ÜRÜNLERİ TOPTAN SATIŞ ANONİM ŞİRKETİ	Toptan Satış Lisansı				13.386,00	329.097,38			342.483,38
İPRAGAZ ANONİM ŞİRKETİ	Toptan Satış Lisansı							59.700,00	59.700,00
ODAŞ DOĞALGAZ TOPTAN SATIŞ SANAYİ VE TİCARET ANONİM ŞİRKETİ	Toptan Satış Lisansı	126.155.904,91							126.155.904,91
OMV ENERJİ TİCARET ANONİM ŞİRKETİ	Toptan Satış Lisansı				2.370.667,00				2.370.667,00
OR-CAN DOĞAL GAZ TOPTAN SATIŞ DAĞITIM LİMİTED ŞİRKETİ	Toptan Satış Lisansı				183.824,00	1.083.467,00		522.845,00	1.790.136,00
SOCAR TURKEY LNG SATIŞ ANONİM ŞİRKETİ	Toptan Satış Lisansı				315.409,00	405.526,00			720.935,00
<b>TOPLAM</b>		<b>233.353.160,75</b>			<b>7.067.901,48</b>	<b>12.801.674,24</b>	<b>49.645.742,75</b>	<b>864.394,13</b>	<b>303.732.873,35</b>

Tablo 10.72 ŞİRNAK

ŞİRNAK									
Şirket Unvanı	Lisans Tipi	Dönüşüm/Çevrim Sektörü	Enerji Sektörü	Ulaşım Sektörü	Sanayi Sektörü	Hizmet Sektörü	Konutlar	Diğer	Genel Toplam
AYGAZ DOĞAL GAZ TOPTAN SATIŞ ANONİM ŞİRKETİ	Toptan Satış Lisansı					579.396,13		162.168,92	741.565,05
OMV ENERJİ TİCARET ANONİM ŞİRKETİ	Toptan Satış Lisansı				304.420,00	124.250,00			428.670,00
OR-CAN DOĞAL GAZ TOPTAN SATIŞ DAĞITIM LİMİTED ŞİRKETİ	Toptan Satış Lisansı					104.945,00		74.151,00	179.096,00
<b>TOPLAM</b>					<b>304.420,00</b>	<b>808.591,13</b>		<b>236.319,92</b>	<b>1.349.331,05</b>

Tablo 10.73 TEKİRDAĞ

TEKİRDAĞ									
Şirket Unvanı	Lisans Tipi	Dönüşüm/Çevrim Sektörü	Enerji Sektörü	Ulaşım Sektörü	Sanayi Sektörü	Hizmet Sektörü	Konutlar	Diğer	Genel Toplam
AKPET GAZ ANONİM ŞİRKETİ	Toptan Satış Lisansı					254.788,61			254.788,61
AYGAZ DOĞAL GAZ TOPTAN SATIŞ ANONİM ŞİRKETİ	Toptan Satış Lisansı				7.233.350,31	254.969,43			7.488.319,74
BOTAŞ (BORU HATLARI İLE PETROL TAŞIMA ANONİM ŞİRKETİ)	İthalat Lisansı	1.461.102.936,39			246.917.241,21				1.708.020.177,60
ÇORDAŞ ÇORLU DOĞALGAZ DAĞITIM ANONİM ŞİRKETİ	Dağıtım Lisansı	3.508.117,00			60.769.696,00	9.068.479,85	69.885.895,08		143.232.187,93
ENERJİ GRUP SIVI DOĞAL GAZ LNG AKARYAKIT PETROL ÜRÜNLERİ TOPTAN SATIŞ ANONİM ŞİRKETİ	Toptan Satış Lisansı				3.013,00	210.595,00	78.678,00		292.286,00
İPRAGAZ ANONİM ŞİRKETİ	Toptan Satış Lisansı				828.019,00			216.751,00	1.044.770,00
NATURELGAZ SANAYİ VE TİCARET ANONİM ŞİRKETİ	Sıkıştırılmış Doğalgaz Lisansı			38.799,74	3.285.444,63	2.132,00		25.799,00	3.352.175,37
OMV ENERJİ TİCARET ANONİM ŞİRKETİ	Toptan Satış Lisansı				3.527.102,00				3.527.102,00
SERALGAZ SINAİ VE TIBBİ GAZLAR İNŞAAT MALZEMELERİ TİCARET VE SANAYİ LİMİTED ŞİRKETİ	Sıkıştırılmış Doğalgaz Lisansı		62,50		3.325,00				3.387,50
SOCAR TURKEY LNG SATIŞ ANONİM ŞİRKETİ	Toptan Satış Lisansı				1.713.436,00				1.713.436,00
THRACE BASIN NATURAL GAS (TÜRKİYE) CORPORATION TÜRKİYE-ANKARA ŞUBESİ	Toptan Satış Lisansı	40.034.364,00			85.655.024,00	172.039,00		36.136,00	125.897.563,00
TRAKYA BÖLGESİ DOĞAL GAZ DAĞITIM ANONİM ŞİRKETİ	Dağıtım Lisansı	195.035.103,81			256.270.395,84	14.150.262,09	90.080.169,65		555.535.931,39
TÜRKİYE PETROLLERİ ANONİM ORTAKLIĞI	Toptan Satış Lisansı				9.891.749,00				9.891.749,00
ZORLU DOĞAL GAZ İTHALAT İHRACAT VE TOPTAN TİCARET ANONİM ŞİRKETİ	Toptan Satış Lisansı				10.573.226,00				10.573.226,00
<b>TOPLAM</b>		<b>1.699.680.521,21</b>	<b>62,50</b>	<b>38.799,74</b>	<b>686.671.021,99</b>	<b>24.113.265,98</b>	<b>160.044.742,74</b>	<b>278.686,00</b>	<b>2.570.827.100,15</b>

**Tablo 10.74 TOKAT**

TOKAT									
Şirket Unvanı	Lisans Tipi	Dönüşüm/ Çevrim Sektörü	Enerji Sektörü	Ulaşım Sektörü	Sanayi Sektörü	Hizmet Sektörü	Konutlar	Diđer	Genel Toplam
AKPET GAZ ANONİM ŞİRKETİ	Toptan Satış Lisansı				22.637,45	28.519,34			51.156,79
AKSA TOKAT AMASYA DOĐAL GAZ DAĐITIM ANONİM ŞİRKETİ	Dađıtım Lisansı				3.912.815,46	16.408.697,58	57.498.454,54		77.819.967,58
AYGAZ DOĐAL GAZ TOPTAN SATIŞ ANONİM ŞİRKETİ	Toptan Satış Lisansı				433.403,28				433.403,28
BOTAŞ (BORU HATLARI İLE PETROL TAŞIMA ANONİM ŞİRKETİ)	İthalat Lisansı	3.310.192,19			22.508.633,63				25.818.825,82
ENERJİ GRUP SIVI DOĐAL GAZ LNG AKARYAKIT PETROL ÜRÜNLERİ TOPTAN SATIŞ ANONİM ŞİRKETİ	Toptan Satış Lisansı					118.361,00			118.361,00
OMV ENERJİ TİCARET ANONİM ŞİRKETİ	Toptan Satış Lisansı				64.115,00				64.115,00
OR-CAN DOĐAL GAZ TOPTAN SATIŞ DAĐITIM LİMİTED ŞİRKETİ	Toptan Satış Lisansı				14.153,00			12.186,00	26.339,00
TEZ OKSİJEN SANAYİ VE TİCARET ANONİM ŞİRKETİ	Sıkıştırılmış Doğalgaz Lisansı				90.491,90	231.370,00			321.861,90
<b>TOPLAM</b>		<b>3.310.192,19</b>			<b>27.046.249,72</b>	<b>16.786.947,92</b>	<b>57.498.454,54</b>	<b>12.186,00</b>	<b>104.654.030,37</b>

Tablo 10.75 TRABZON

TRABZON									
Şirket Unvanı	Lisans Tipi	Dönüşüm/ Çevrim Sektörü	Enerji Sektörü	Ulaşım Sektörü	Sanayi Sektörü	Hizmet Sektörü	Konutlar	Diğer	Genel Toplam
AKPET GAZ ANONİM ŞİRKETİ	Toptan Satış Lisansı				422.908,62				422.908,62
AKSA KARADENİZ DOĞAL GAZ DAĞITIM ANONİM ŞİRKETİ	Dağıtım Lisansı					13.326.564,89	32.186.663,21	1.053,92	45.514.282,03
AYGAZ DOĞAL GAZ TOPTAN SATIŞ ANONİM ŞİRKETİ	Toptan Satış Lisansı				685.680,38	2.308.786,20			2.994.466,58
ENERJİ GRUP SIVI DOĞAL GAZ LNG AKARYAKIT PETROL ÜRÜNLERİ TOPTAN SATIŞ ANONİM ŞİRKETİ	Toptan Satış Lisansı					248.030,00			248.030,00
İPRAGAZ ANONİM ŞİRKETİ	Toptan Satış Lisansı				1.541.421,00	407.901,00			1.949.322,00
NATURELGAZ SANAYİ VE TİCARET ANONİM ŞİRKETİ	Sıkıştırılmış Doğalgaz Lisansı				214.008,86	1.490.240,51			1.704.249,37
OMV ENERJİ TİCARET ANONİM ŞİRKETİ	Toptan Satış Lisansı				1.419.391,00	443.985,00			1.863.376,00
OR-CAN DOĞAL GAZ TOPTAN SATIŞ DAĞITIM LİMİTED ŞİRKETİ	Toptan Satış Lisansı				63.767,00				63.767,00
SOCAR TURKEY LNG SATIŞ ANONİM ŞİRKETİ	Toptan Satış Lisansı					572.797,99			572.797,99
TEZ OKSİJEN SANAYİ VE TİCARET ANONİM ŞİRKETİ	Sıkıştırılmış Doğalgaz Lisansı				40.043,00	31.747,00	342.824,00		414.614,00
<b>TOPLAM</b>					<b>4.387.219,86</b>	<b>18.830.052,60</b>	<b>32.529.487,21</b>	<b>1.053,92</b>	<b>55.747.813,59</b>

Tablo 10.76 TUNCELİ

TUNCELİ									
Lisans Tipi	Dönüşüm/ Çevrim Sektörü	Enerji Sektörü	Ulaşım Sektörü	Sanayi Sektörü	Hizmet Sektörü	Konutlar	Diğer	Genel Toplam	
<b>TOPLAM</b>									

**Tablo 10.77 UŞAK**

UŞAK									
Şirket Unvanı	Lisans Tipi	Dönüşüm/ Çevrim Sektörü	Enerji Sektörü	Ulaşım Sektörü	Sanayi Sektörü	Hizmet Sektörü	Konutlar	Diğer	Genel Toplam
AYGAZ DOĞAL GAZ TOPTAN SATIŞ ANONİM ŞİRKETİ	Toptan Satış Lisansı				121.824,91			199.920,76	321.745,67
BOTAŞ (BORU HATLARI İLE PETROL TAŞIMA ANONİM ŞİRKETİ)	İthalat Lisansı	8.593.890,07			105.374.149,73				113.968.039,80
İPRAGAZ ANONİM ŞİRKETİ	Toptan Satış Lisansı				102.531,00				102.531,00
OMV ENERJİ TİCARET ANONİM ŞİRKETİ	Toptan Satış Lisansı				80.471,00				80.471,00
OR-CAN DOĞAL GAZ TOPTAN SATIŞ DAĞITIM LİMİTED ŞİRKETİ	Toptan Satış Lisansı				32.122,00				32.122,00
UDAŞ UŞAK DOĞALGAZ DAĞITIM SANAYİ VE TİCARET ANONİM ŞİRKETİ	Dağıtım Lisansı	6.785.730,91	36.524,33		7.293.707,92	34.439.651,37	43.819.028,23		92.374.642,76
<b>TOPLAM</b>		<b>15.379.620,98</b>	<b>36.524,33</b>		<b>113.004.806,56</b>	<b>34.439.651,37</b>	<b>43.819.028,23</b>	<b>199.920,76</b>	<b>206.879.552,23</b>

**Tablo 10.78 VAN**

VAN									
Şirket Unvanı	Lisans Tipi	Dönüşüm/ Çevrim Sektörü	Enerji Sektörü	Ulaşım Sektörü	Sanayi Sektörü	Hizmet Sektörü	Konutlar	Diğer	Genel Toplam
AKSA VAN DOĞAL GAZ DAĞITIM ANONİM ŞİRKETİ	Dağıtım Lisansı	14.760.326,13			779.402,29	26.393.128,76	41.670.651,44		83.603.508,63
AYGAZ DOĞAL GAZ TOPTAN SATIŞ ANONİM ŞİRKETİ	Toptan Satış Lisansı				1.112.456,09				1.112.456,09
AYTEMİZ AKARYAKIT DAĞITIM ANONİM ŞİRKETİ	Toptan Satış Lisansı				674.368,00				674.368,00
ENERJİ GRUP SIVI DOĞAL GAZ LNG AKARYAKIT PETROL ÜRÜNLERİ TOPTAN SATIŞ ANONİM ŞİRKETİ	Toptan Satış Lisansı					26.483,00			26.483,00
OMV ENERJİ TİCARET ANONİM ŞİRKETİ	Toptan Satış Lisansı				113.915,00				113.915,00
YILMAZLAR SINAI VE TIBBİ GAZLAR PAZARLAMA SANAYİ VE TİCARET LİMİTED ŞİRKETİ	Sıkıştırılmış Doğalgaz Lisansı				485.690,00	741.948,31	287.745,00	-424,44	1.514.958,87
<b>TOPLAM</b>		<b>14.760.326,13</b>			<b>3.165.831,38</b>	<b>27.161.560,07</b>	<b>41.958.396,44</b>	<b>-424,44</b>	<b>87.045.689,59</b>

Tablo 10.79 YALOVA

YALOVA									
Şirket Unvanı	Lisans Tipi	Dönüşüm/ Çevrim Sektörü	Enerji Sektörü	Ulaşım Sektörü	Sanayi Sektörü	Hizmet Sektörü	Konutlar	Diğer	Genel Toplam
ARMAGAZ ARSAN MARMARA DOĞALGAZ DAĞITIM ANONİM ŞİRKETİ	Dağıtım Lisansı				27.747.456,46	9.829.572,75	53.105.858,02	121.770,00	90.804.657,22
BOTAŞ (BORU HATLARI İLE PETROL TAŞIMA ANONİM ŞİRKETİ)	İthalat Lisansı	70.098.327,15			34.740.079,24				104.838.406,39
İPRAGAZ ANONİM ŞİRKETİ	Toptan Satış Lisansı				89.940,00				89.940,00
NATURELGAZ SANAYİ VE TİCARET ANONİM ŞİRKETİ	Sıkıştırılmış Doğalgaz Lisansı				1.398.941,09				1.398.941,09
OMV ENERJİ TİCARET ANONİM ŞİRKETİ	Toptan Satış Lisansı				124.880,00				124.880,00
SOCAR TURKEY LNG SATIŞ ANONİM ŞİRKETİ	Toptan Satış Lisansı				286.601,00			137.963,00	424.564,00
<b>TOPLAM</b>		<b>70.098.327,15</b>			<b>64.387.897,79</b>	<b>9.829.572,75</b>	<b>53.105.858,02</b>	<b>259.733,00</b>	<b>197.681.388,70</b>

Tablo 10.80 YOZGAT

YOZGAT									
Şirket Unvanı	Lisans Tipi	Dönüşüm/ Çevrim Sektörü	Enerji Sektörü	Ulaşım Sektörü	Sanayi Sektörü	Hizmet Sektörü	Konutlar	Diğer	Genel Toplam
AYGAZ DOĞAL GAZ TOPTAN SATIŞ ANONİM ŞİRKETİ	Toptan Satış Lisansı				1.627.323,72				1.627.323,72
İNCİ ENERJİ LPG DOĞALGAZ VE AKARYAKIT SANAYİ TİCARET LİMİTED ŞİRKETİ	Sıkıştırılmış Doğalgaz Lisansı					4.004,60			4.004,60
İPRAGAZ ANONİM ŞİRKETİ	Toptan Satış Lisansı				485.830,00				485.830,00
SÜRMELE DOĞAL GAZ DAĞITIM SANAYİ VE TİCARET ANONİM ŞİRKETİ	Dağıtım Lisansı				42.345.204,80	14.727.310,00	38.441.618,96	94.290,00	95.608.423,76
TEZ OKSİJEN SANAYİ VE TİCARET ANONİM ŞİRKETİ	Sıkıştırılmış Doğalgaz Lisansı				201.069,00				201.069,00
<b>TOPLAM</b>					<b>44.659.427,52</b>	<b>14.731.314,60</b>	<b>38.441.618,96</b>	<b>94.290,00</b>	<b>97.926.651,08</b>

**Tablo 10.81 ZONGULDAK**

ZONGULDAK									
Şirket Unvanı	Lisans Tipi	Dönüşüm/ Çevrim Sektörü	Enerji Sektörü	Ulaşım Sektörü	Sanayi Sektörü	Hizmet Sektörü	Konutlar	Diğer	Genel Toplam
AKMERCAN BATIKAR DOĞAL GAZ DAĞITIM SANAYİ VE TİCARET ANONİM ŞİRKETİ	Dağıtım Lisansı				6.019.551,01	1.674.607,26	5.117.998,85	194.476,62	13.006.633,74
AKPET GAZ ANONİM ŞİRKETİ	Toptan Satış Lisansı				2.059.269,49				2.059.269,49
AKSA DÜZCE EREĞLİ DOĞAL GAZ DAĞITIM ANONİM ŞİRKETİ	Dağıtım Lisansı		183.574,08		19.405.713,29	5.538.294,51	31.972.299,23		57.099.881,12
ALBE DOĞALGAZ DAĞITIM VE ELEKTRİK ENERJİSİ ÜRETİM ANONİM ŞİRKETİ	Sıkıştırılmış Doğalgaz Lisansı					3.683,20			3.683,20
AYGAZ DOĞAL GAZ TOPTAN SATIŞ ANONİM ŞİRKETİ	Toptan Satış Lisansı				191.543,20				191.543,20
BOTAŞ (BORU HATLARI İLE PETROL TAŞIMA ANONİM ŞİRKETİ)	İthalat Lisansı	105.106.822,20			261.787.636,56				366.894.458,76
İPRGAZ ANONİM ŞİRKETİ	Toptan Satış Lisansı				109.441,00	441.053,00	44.450,00		594.944,00
NATURELGAZ SANAYİ VE TİCARET ANONİM ŞİRKETİ	Sıkıştırılmış Doğalgaz Lisansı				324.901,51				324.901,51
OMV ENERJİ TİCARET ANONİM ŞİRKETİ	Toptan Satış Lisansı				332.434,00				332.434,00
<b>TOPLAM</b>		<b>105.106.822,20</b>	<b>183.574,08</b>		<b>290.230.490,06</b>	<b>7.657.637,97</b>	<b>37.134.748,08</b>	<b>194.476,62</b>	<b>440.507.749,01</b>

**Tablo 10.82 DİĞER\***

DİĞER*									
Şirket Unvanı	Lisans Tipi	Dönüşüm/ Çevrim Sektörü	Enerji Sektörü	Ulaşım Sektörü	Sanayi Sektörü	Hizmet Sektörü	Konutlar	Diğer	Genel Toplam
BOTAŞ (BORU HATLARI İLE PETROL TAŞIMA ANONİM ŞİRKETİ)	İthalat Lisansı		75.351.601,68	336.810.870,84					412.162.472,51
<b>TOPLAM</b>			<b>75.351.601,68</b>	<b>336.810.870,84</b>					<b>412.162.472,51</b>

\*DİĞER: İletim şebekesinde ve depolama tesislerinde kullanılan gaz miktarını ifade etmektedir.

Tablo 10.83 TÜRKİYE

TÜRKİYE									
Şirket Unvanı	Lisans Tipi	Dönüşüm/Çevrim Sektörü	Enerji Sektörü	Ulaşım Sektörü	Sanayi Sektörü	Hizmet Sektörü	Konutlar	Diğer	Genel Toplam
AGDAŞ ADAPAZARI GAZ DAĞITIM ANONİM ŞİRKETİ	Dağıtım Lisansı		1.020.647,02		22.563.024,00	34.268.778,00	136.838.675,00	2.718.203,00	197.409.327,02
AKFEL GAZ SANAYİ VE TİCARET A.Ş.	İthalat Lisansı		123.693.096,68						123.693.096,68
AKMERCAN BATIKAR DOĞAL GAZ DAĞITIM SANAYİ VE TİCARET ANONİM ŞİRKETİ	Dağıtım Lisansı				11.245.333,60	3.525.901,01	9.669.389,25	283.494,84	24.724.118,70
AKMERCAN DELTA DOĞALGAZ DAĞITIM SANAYİ VE TİCARET ANONİM ŞİRKETİ	Dağıtım Lisansı				6.447.570,36	3.680.013,51	20.373.432,18		30.501.016,05
AKMERCAN GEPA DOĞAL GAZ DAĞITIM SANAYİ VE TİCARET ANONİM ŞİRKETİ	Dağıtım Lisansı	6.820,31			805.157,89	1.165.888,66	6.972.738,76		8.950.605,62
AKMERCAN MARDİN DOĞAL GAZ DAĞITIM SANAYİ VE TİCARET ANONİM ŞİRKETİ	Dağıtım Lisansı				2.105.154,77				2.105.154,77
AKMERCAN MUĞLA DOĞAL GAZ DAĞITIM SANAYİ VE TİCARET ANONİM ŞİRKETİ	Dağıtım Lisansı		2.363,08			50.812,36	365.385,88		418.561,32
AKMERCANGAZ DOĞAL GAZ DAĞITIM SANAYİ VE TİCARET ANONİM ŞİRKETİ	Dağıtım Lisansı				4.024.220,34	8.197.031,14	44.115.118,61		56.336.370,08
AKPET GAZ ANONİM ŞİRKETİ	Sıkıştırılmış Doğalgaz Lisansı				1.832.752,26	649.867,86		-37.319,17	2.445.300,94
	Toptan Satış Lisansı				30.974.734,32	13.931.911,60		29.439,98	44.936.085,90
AKSA AFYON DOĞAL GAZ DAĞITIM ANONİM ŞİRKETİ	Dağıtım Lisansı				22.633.266,47	10.825.003,68	44.219.948,91	675.862,59	78.354.081,65
AKSA BALIKESİR DOĞAL GAZ DAĞITIM ANONİM ŞİRKETİ	Dağıtım Lisansı		50.661,11		16.614.469,07	16.707.581,41	77.325.414,39	473.841,19	111.171.967,16
AKSA BANDIRMA DOĞAL GAZ DAĞITIM ANONİM ŞİRKETİ	Dağıtım Lisansı		40.917,45		33.283.603,37	7.447.555,86	28.462.846,76		69.234.923,44
AKSA BİLECİK BOLU DOĞAL GAZ DAĞITIM	Dağıtım Lisansı	19.942.926,80			407.582.288,07	27.182.226,65	76.673.454,13	24.487.188,91	555.868.084,56

TÜRKİYE									
Şirket Unvanı	Lisans Tipi	Dönüşüm/Çevrim Sektörü	Enerji Sektörü	Ulaşım Sektörü	Sanayi Sektörü	Hizmet Sektörü	Konutlar	Diğer	Genel Toplam
AKSA ÇANAKKALE DOĞAL GAZ DAĞITIM ANONİM ŞİRKETİ	Dağıtım Lisansı				11.528.559,83	18.958.867,38	66.962.576,36	779,49	97.450.783,06
AKSA DÜZCE EREĞLİ DOĞAL GAZ DAĞITIM ANONİM ŞİRKETİ	Dağıtım Lisansı		300.401,58		94.892.989,06	25.412.077,02	76.056.823,61	1.101,64	196.663.392,90
AKSA ELAZIĞ DOĞAL GAZ DAĞITIM ANONİM ŞİRKETİ	Dağıtım Lisansı		102.151,08		12.832.265,33	24.059.875,93	87.135.751,32		124.130.043,66
AKSA GAZ DAĞITIM ANONİM ŞİRKETİ	Dağıtım Lisansı	10.834.311,42			381.295.777,71	27.659.158,12	105.624.148,20	11.733.039,76	537.146.435,22
AKSA GEMLİK DOĞAL GAZ DAĞITIM ANONİM ŞİRKETİ	Dağıtım Lisansı				49.374.200,99	2.947.882,45	18.025.049,95		70.347.133,39
AKSA GÜMÜŞHANE BAYBURT DOĞAL GAZ DAĞITIM ANONİM ŞİRKETİ	Dağıtım Lisansı		39.817,70			10.335.788,70	15.954.979,31		26.330.585,71
AKSA KARADENİZ DOĞAL GAZ DAĞITIM ANONİM ŞİRKETİ	Dağıtım Lisansı					27.692.764,76	60.673.984,75	1.053,92	88.367.803,43
AKSA MALATYA DOĞAL GAZ DAĞITIM ANONİM ŞİRKETİ	Dağıtım Lisansı				19.822.877,28	30.107.546,99	121.985.192,79	617.715,58	172.533.332,63
AKSA MANİSA DOĞAL GAZ DAĞITIM ANONİM ŞİRKETİ	Dağıtım Lisansı	45.232.687,29			11.405.146,75	25.315.675,53	76.574.886,60	8.050.793,56	166.579.189,72
AKSA MUSTAFAKEMALPAŞA SUSURLUK KARACABEY DOĞAL GAZ DAĞITIM ANONİM ŞİRKETİ	Dağıtım Lisansı		69.687,38		57.257.910,39	4.477.417,87	28.503.170,21		90.308.185,85
AKSA ORDU GİRESUN DOĞAL GAZ DAĞITIM ANONİM ŞİRKETİ	Dağıtım Lisansı				3.542.383,02	9.974.506,78	43.565.142,94		57.082.032,75
AKSA SİVAS DOĞAL GAZ DAĞITIM ANONİM ŞİRKETİ	Dağıtım Lisansı		162.877,65		16.843.086,66	32.261.420,05	90.000.348,97	1.065,84	139.268.799,16
AKSA ŞANLIURFA DOĞAL GAZ DAĞITIM LİMİTED ŞİRKETİ	Dağıtım Lisansı	107.197.255,84			3.981.694,30	10.860.953,69	49.645.742,75	167.731,26	171.853.377,85
AKSA TOKAT AMASYA DOĞAL GAZ DAĞITIM ANONİM ŞİRKETİ	Dağıtım Lisansı				25.635.875,51	28.511.384,64	103.418.580,60	156.309,31	157.722.150,06
AKSA TRAKYA DOĞAL GAZ DAĞITIM ANONİM ŞİRKETİ	Dağıtım Lisansı		56.172,04		58.631.847,81	3.785.083,44	15.397.453,59	258.135,67	78.128.692,54
AKSA VAN DOĞAL GAZ DAĞITIM ANONİM ŞİRKETİ	Dağıtım Lisansı	14.760.326,13			779.402,29	26.393.128,76	41.670.651,44		83.603.508,63

TÜRKİYE									
Şirket Unvanı	Lisans Tipi	Dönüşüm/Çevrim Sektörü	Enerji Sektörü	Ulaşım Sektörü	Sanayi Sektörü	Hizmet Sektörü	Konutlar	Diğer	Genel Toplam
ALBE DOĞALGAZ DAĞITIM VE ELEKTRİK ENERJİSİ ÜRETİM ANONİM ŞİRKETİ	Sıkıştırılmış Doğalgaz Lisansı					4.455.882,80	4.225,68	130.559,66	4.590.668,14
ANG DOĞAL GAZ TAŞIMACILIK DÖNÜŞÜM SANAYİ VE TİCARET LİMİTED ŞİRKETİ	Sıkıştırılmış Doğalgaz Lisansı				716.010,10	839.962,75	4.450,00	27.355,90	1.587.778,75
ARMADAŞ ARSAN MARAŞ DOĞAL GAZ DAĞITIM ANONİM ŞİRKETİ	Dağıtım Lisansı	75.277.930,00			25.494.337,18	21.969.692,08	76.066.078,63		198.808.037,89
ARMAGAZ ARSAN MARMARA DOĞALGAZ DAĞITIM ANONİM ŞİRKETİ	Dağıtım Lisansı				97.585.319,70	12.916.073,96	79.205.173,83	121.770,00	189.828.337,48
ATAERK AKARYAKIT ÇİMENTO İNŞAAT SANAYİ VE TİCARET LİMİTED ŞİRKETİ	Sıkıştırılmış Doğalgaz Lisansı			11.978.795,09		139.133,46			12.117.928,55
AYGAZ DOĞAL GAZ TOPTAN SATIŞ ANONİM ŞİRKETİ	Toptan Satış Lisansı	34.804.771,92			169.347.315,37	17.648.268,62		5.183.746,47	226.984.102,38
AYTEMİZ AKARYAKIT DAĞITIM ANONİM ŞİRKETİ	Toptan Satış Lisansı				1.137.149,00			2.209,00	1.139.358,00
BAHÇEŞEHİR GAZ DAĞITIM ANONİM ŞİRKETİ	Dağıtım Lisansı					3.183.942,16	18.974.559,00		22.158.501,16
BAŞKENT DOĞALGAZ DAĞITIM ANONİM ŞİRKETİ	Dağıtım Lisansı			63.790.133,79	165.437.606,08	624.929.963,88	1.722.296.812,95		2.576.454.516,70
BOSPHORUS GAZ CORPORATION ANONİM ŞİRKETİ	İthalat Lisansı				42.583.614,33				42.583.614,33
BOTAŞ (BORU HATLARI İLE PETROL TAŞIMA ANONİM ŞİRKETİ)	İthalat Lisansı	18.029.083.680,44	162.667.375,59	336810870,8	6.250.971.827,56	9.654.884,79			24.789.188.639,21
BURSA ŞEHİRİÇİ DOĞAL GAZ DAĞITIM TİCARET VE TAAH. ANONİM ŞİRKETİ	Dağıtım Lisansı		7.591.272,99	1.905.105,73	99.277.380,57	161.063.679,06	496.445.058,13	394.490,51	766.676.986,99
CENGİZ ENERJİ SANAYİ VE TİCARET ANONİM ŞİRKETİ	Toptan Satış Lisansı	34.503.410,65							34.503.410,65
CMY GAZ ÜRÜNLERİ MÜHENDİSLİK İNŞAAT NAKLİYAT SANAYİ VE TİCARET LİMİTED ŞİRKETİ	Sıkıştırılmış Doğalgaz Lisansı				364.928,20	1.637.150,88		400,00	2.002.479,08
CNG GAZ SANAYİ VE TİCARET ANONİM ŞİRKETİ	Sıkıştırılmış Doğalgaz Lisansı				2.550.885,00	1.697.192,00			4.248.077,00
CNGAZ PETROL ÜRÜNLERİ DAĞITIM VE TİCARET ANONİM ŞİRKETİ	Sıkıştırılmış Doğalgaz Lisansı				1.659.160,00	406.704,00		171.435,03	2.237.299,03

TÜRKİYE									
Şirket Unvanı	Lisans Tipi	Dönüşüm/Çevrim Sektörü	Enerji Sektörü	Ulaşım Sektörü	Sanayi Sektörü	Hizmet Sektörü	Konutlar	Diğer	Genel Toplam
ÇİNİGAZ DOĞAL GAZ DAĞITIM SANAYİ VE TİCARET ANONİM ŞİRKETİ	Dağıtım Lisansı	1.040.200,00			171.627.161,00	22.614.741,05	96.728.754,90	50.451,63	292.061.308,58
ÇORDAŞ ÇORLU DOĞALGAZ DAĞITIM ANONİM ŞİRKETİ	Dağıtım Lisansı	3.508.117,00			60.769.696,00	9.068.479,85	69.885.895,08		143.232.187,93
ÇORUM DOĞAL GAZ DAĞITIM SANAYİ VE TİCARET ANONİM ŞİRKETİ	Dağıtım Lisansı				18.537.899,02	23.270.546,92	75.411.458,47		117.219.904,41
DİYARBAKIR DOĞAL GAZ DAĞITIM ANONİM ŞİRKETİ	Dağıtım Lisansı					23.056.995,38	101.328.220,33		124.385.215,71
DOĞAL ENERJİ İTHALAT ANONİM ŞİRKETİ	İthalat Lisansı				112.077.108,29				112.077.108,29
DOĞALHAYAT PETROL ÜRÜNLERİ, CNG, GAZ, İNŞAAT, GIDA SANAYİ VE TİCARET LİMİTED ŞİRKETİ	Sıkıştırılmış Doğalgaz Lisansı				82.596,00	1.662.879,00			1.745.475,00
DOĞAN OKSİJEN GAZ VE DEMİR ÜRÜNLERİ SANAYİ TİCARET LİMİTED ŞİRKETİ	Sıkıştırılmış Doğalgaz Lisansı				243.156,48	11.279,28		6.385,00	260.820,76
ENERJİ GRUP SIVI DOĞAL GAZ LNG AKARYAKIT PETROL ÜRÜNLERİ TOPTAN SATIŞ ANONİM ŞİRKETİ	Toptan Satış Lisansı				9.526.265,00	4.657.245,97	241.620,51	147.330,73	14.572.462,21
ENERYA AKSARAY GAZ DAĞITIM A.Ş.	Dağıtım Lisansı			101.313,20	6.434.784,43	12.797.969,45	37.213.941,77	877.933,60	57.425.942,43
ENERYA ANTALYA GAZ DAĞITIM A.Ş.	Dağıtım Lisansı				318.358,88	47.095.344,88	14.965.407,91	20.539.629,00	82.918.740,67
ENERYA AYDIN GAZ DAĞITIM ANONİM ŞİRKETİ	Dağıtım Lisansı				873.695,03	6.036.183,54	10.495.615,59	46.400,67	17.451.894,82
ENERYA DENİZLİ GAZ DAĞITIM ANONİM ŞİRKETİ	Dağıtım Lisansı	18.734.785,08			61.809.549,65	34.218.087,75	142.271.299,40	751.688,86	257.785.410,75
ENERYA EREĞLİ GAZ DAĞITIM ANONİM ŞİRKETİ	Dağıtım Lisansı				9.086.030,12	4.403.684,73	21.013.389,12	175.705,68	34.678.809,65
ENERYA ERZİNCAN GAZ DAĞITIM ANONİM ŞİRKETİ	Dağıtım Lisansı				4.260.214,64	11.338.620,42	30.620.560,25	1.771.571,44	47.990.966,75
ENERYA GAZ TİCARET ANONİM ŞİRKETİ	Toptan Satış Lisansı				397.582.989,23	5.906.567,96			403.489.557,19
ENERYA KAPADOKYA GAZ DAĞITIM A.Ş.	Dağıtım Lisansı				2.211.886,38	16.986.970,62	66.237.827,93	10.271.340,58	95.708.025,50

TÜRKİYE									
Şirket Unvanı	Lisans Tipi	Dönüşüm/Çevrim Sektörü	Enerji Sektörü	Ulaşım Sektörü	Sanayi Sektörü	Hizmet Sektörü	Konutlar	Diğer	Genel Toplam
ENERYA KARAMAN GAZ DAĞITIM ANONİM ŞİRKETİ	Dağıtım Lisansı				24.556.362,10	9.653.426,16	28.796.543,76	496.702,56	63.503.034,58
ENERYA KONYA GAZ DAĞITIM A.Ş.	Dağıtım Lisansı				24.498.886,33	86.870.957,04	279.104.602,13		390.474.445,51
ERDGAZ DOĞAL GAZ TOPTAN SATIŞ ANONİM ŞİRKETİ	İthalat Lisansı				103.816.367,00	4.522.643,00		4.895.594,00	113.234.604,00
ESGAZ ESKİŞEHİR ŞEHİRİÇİ DOĞAL GAZ DAĞITIM TİCARET VE TAAH. ANONİM ŞİRKETİ	Dağıtım Lisansı				31.049.403,00	45.165.513,92	220.068.247,80		296.283.164,73
EWE ENERJİ ANONİM ŞİRKETİ	Toptan Satış Lisansı				192.221.339,24				192.221.339,24
GAZDAŞ GAZİANTEP DOĞAL GAZ DAĞITIM ANONİM ŞİRKETİ	Dağıtım Lisansı			1.117.393,96	2.931.016,30	57.387.945,60	164.019.848,52		225.456.204,38
GAZPORT DOĞALGAZ TOPTAN SATIŞ TİCARET VE SANAYİ ANONİM ŞİRKETİ	İthalat Lisansı	82.961.297,34			55.733.318,98				138.694.616,32
GDF SUEZ ENERJİ TİCARET VE PAZARLAMA A.Ş. ANONİM ŞİRKETİ	İthalat Lisansı				18.195.603,55				18.195.603,55
GİTAŞ GAZ İŞLETMELERİ TAŞIMACILIK ANONİM ŞİRKETİ	Sıkıştırılmış Doğalgaz Lisansı			511.983,55	3.344.579,94				3.856.563,49
GLOBAL MADEN DOĞALGAZ PETROL VE KİMYA SANAYİ VE TİCARET ANONİM ŞİRKETİ	İthalat Lisansı		5.291.916,28		2.551.647,46				7.843.563,74
HABAŞ SİNAYİ VE TIBBİ GAZLAR İSTİHSAL ENDÜSTRİSİ ANONİM ŞİRKETİ	Sıkıştırılmış Doğalgaz Lisansı				5.357.221,00	431.175,00	900,00	316.254,98	6.105.550,98
	Toptan Satış Lisansı				46.401.980,00	14.267.098,00		7.665.031,50	68.334.109,50
İGDAŞ İSTANBUL GAZ DAĞITIM SANAYİ VE TİCARET A.Ş.	Dağıtım Lisansı	94.742.354,91			1.059.006.421,07	753.557.434,20	3.922.792.097,07		5.830.098.307,25
İNCİ ENERJİ LPG DOĞALGAZ VE AKARYAKIT SANAYİ TİCARET LİMİTED ŞİRKETİ	Sıkıştırılmış Doğalgaz Lisansı					1.170.727,92			1.170.727,92
İNEGÖL GAZ DAĞITIM SANAYİ VE TİCARET ANONİM ŞİRKETİ	Dağıtım Lisansı				2.879.385,11	8.927.336,15	55.157.166,93		66.963.888,18

TÜRKİYE									
Şirket Unvanı	Lisans Tipi	Dönüşüm/Çevrim Sektörü	Enerji Sektörü	Ulaşım Sektörü	Sanayi Sektörü	Hizmet Sektörü	Konutlar	Diğer	Genel Toplam
İPRAGAZ ANONİM ŞİRKETİ	Toptan Satış Lisansı				53.403.600,00	60.883.473,00	135.074,00	17.455.625,00	131.877.772,00
İSTANBUL ENERJİ SANAYİ VE TİCARET ANONİM ŞİRKETİ	Sıkıştırılmış Doğalgaz Lisansı			817.169,75				42.955,95	860.125,70
İZGAZ İZMİT GAZ DAĞITIM SANAYİ VE TİCARET ANONİM ŞİRKETİ	Dağıtım Lisansı		196.917,28		110.219.757,03	53.740.804,71	256.621.030,65	2.481,00	420.780.990,67
İZMİR DOĞALGAZ DAĞITIM TİCARET VE TAAHHÜT ANONİM ŞİRKETİ	Dağıtım Lisansı	40.008.776,09			356.718.656,00	55.029.130,00	358.841.637,00	839.948,00	811.438.147,09
KARABÖRK GAZ PAZARLAMA VE TİCARET LİMİTED ŞİRKETİ	Sıkıştırılmış Doğalgaz Lisansı		69.545,49		666.872,18	15.244,33		1.106.495,91	1.858.157,91
KARGAZ DOĞAL GAZ DAĞITIM SANAYİ VE TİCARET A.Ş.	Dağıtım Lisansı				66.823.681,64	41.618.031,24	104.201.553,64		212.643.266,53
KARGAZ KARS ARDAHAN DOĞAL GAZ DAĞITIM PAZ. TAAH. SANAYİ VE TİCARET LİMİTED ŞİRKETİ	Dağıtım Lisansı					20.469.250,00	21.897.229,00	300.577,00	42.667.056,00
KAYSERİGAZ KAYSERİ DOĞALGAZ DAĞITIM PAZARLAMA VE TİCARET A.Ş.	Dağıtım Lisansı	498.644,00			46.809.605,00	51.597.353,00	215.450.728,00	4.476.062,00	318.832.392,00
KIRGAZ KIRIKKALE-KİRŞEHİR DOĞAL GAZ DAĞITIM PAZ. VE TİCARET A.Ş.	Dağıtım Lisansı			71.705,00	16.596.061,00	28.396.658,00	81.451.558,00		126.515.982,00
KIZILCAHAMAM DOĞALGAZ DAĞITIM ANONİM ŞİRKETİ	Dağıtım Lisansı					3.143.520,00	2.499.275,39		5.642.795,39
KİBAR ENERJİ ANONİM ŞİRKETİ	İthalat Lisansı				18.103.118,90				18.103.118,90
NATURELGAZ SANAYİ VE TİCARET ANONİM ŞİRKETİ	Sıkıştırılmış Doğalgaz Lisansı	13.095,40		3.936.061,19	103.919.254,33	9.311.141,38	100.031,73	2.769.310,35	120.048.894,38
ODAŞ DOĞALGAZ TOPTAN SATIŞ SANAYİ VE TİCARET ANONİM ŞİRKETİ	Toptan Satış Lisansı	126.155.904,91							126.155.904,91
OMV ENERJİ TİCARET ANONİM ŞİRKETİ	Toptan Satış Lisansı	4.217.194,41			815.308.443,19	14.103.135,00		1.965.491,00	835.594.263,60
OR-CAN DOĞAL GAZ TOPTAN SATIŞ DAĞITIM LİMİTED ŞİRKETİ	Sıkıştırılmış Doğalgaz Lisansı				296.644,63	29.778,75		26.377,28	352.800,66
	Toptan Satış Lisansı				12.572.148,00	5.927.270,47		3.421.238,70	21.920.657,17

TÜRKİYE									
Şirket Unvanı	Lisans Tipi	Dönüşüm/Çevrim Sektörü	Enerji Sektörü	Ulaşım Sektörü	Sanayi Sektörü	Hizmet Sektörü	Konutlar	Diğer	Genel Toplam
ÖZTURAN PETROL GIDA OTOMOTİV İNŞAAT SANAYİ VE TİCARET LİMİTED ŞİRKETİ	Sıkıştırılmış Doğalgaz Lisansı			1.438.640,34					1.438.640,34
PALEN ENERJİ DOĞAL GAZ DAĞITIM END. VE TİCARET ANONİM ŞİRKETİ	Dağıtım Lisansı					38.633.892,70	94.637.416,49		133.271.309,19
PALGAZ DOĞAL GAZ DAĞITIM SANAYİ VE TİCARET ANONİM ŞİRKETİ	Dağıtım Lisansı		465.905,79	312.912,15	274.089.587,72	97.321.726,99	139.358.638,57		511.548.771,22
POLGAZ POLATLI DOĞAL GAZ DAĞITIM ANONİM ŞİRKETİ	Dağıtım Lisansı				42.948,56	2.092.970,41	22.948.627,90		25.084.546,87
SAMGAZ DOĞAL GAZ DAĞITIM ANONİM ŞİRKETİ	Dağıtım Lisansı				46.044.227,00	38.357.390,05	131.529.320,29		215.930.937,33
SELÇUK DOĞAL GAZ DAĞITIM ANONİM ŞİRKETİ	Dağıtım Lisansı				962.721,00	3.856.864,00	11.273.212,00		16.092.797,00
SERALGAZ SINAI VE TIBBİ GAZLAR İNŞAAT MALZEMELERİ TİCARET VE SANAYİ LİMİTED ŞİRKETİ	Sıkıştırılmış Doğalgaz Lisansı		112,50		11.962,50				12.075,00
SHELL ENERJİ ANONİM ŞİRKETİ	İthalat Lisansı				47.925.438,12				47.925.438,12
SİİRT BATMAN DOĞAL GAZ DAĞITIM ANONİM ŞİRKETİ	Dağıtım Lisansı		232.739,73			10.201.650,48	36.483.417,26		46.917.807,47
SOCAR GAZ TİCARETİ ANONİM ŞİRKETİ	Toptan Satış Lisansı				410.758.758,53				410.758.758,53
SOCAR TURKEY LNG SATIŞ ANONİM ŞİRKETİ	Sıkıştırılmış Doğalgaz Lisansı		3.438,96	188.404,52	6.271.998,62	138.595,21		1.997,02	6.604.434,32
	Toptan Satış Lisansı	26.420,00	244.888,97		19.167.876,76	1.828.721,05		197.218,00	21.465.124,77
SÜRMEİ DOĞAL GAZ DAĞITIM SANAYİ VE TİCARET A.Ş.	Dağıtım Lisansı				42.345.204,80	15.047.978,00	39.503.899,57	94.290,00	96.991.372,37
ŞİŞECAM ENERJİ ANONİM ŞİRKETİ	Toptan Satış Lisansı				336.049.000,95				336.049.000,95
TEZ OKSİJEN SANAYİ VE TİCARET ANONİM ŞİRKETİ	Sıkıştırılmış Doğalgaz Lisansı				1.499.230,16	1.607.263,30	342.824,00	120.462,00	3.569.779,46
THRACE BASIN NATURAL GAS (TÜRKİYE) CORPORATION TÜRKİYE-ANKARA ŞUBESİ	Toptan Satış Lisansı	65.239.440,00			89.594.523,00	172.039,00		36.136,00	155.042.138,00
TİNSA TIBBİ VE SINAI GAZLAR SANAYİ VE TİCARET LİMİTED ŞİRKETİ	Sıkıştırılmış Doğalgaz Lisansı				14.401,76		5.251,76		19.653,52
TOROSGAZ İSPARTA BURDUR DOĞALGAZ DAĞITIM ANONİM ŞİRKETİ	Dağıtım Lisansı				21.870.233,72	29.245.364,98	80.071.924,69	26.807,48	131.214.330,88

TÜRKİYE									
Şirket Unvanı	Lisans Tipi	Dönüşüm/Çevrim Sektörü	Enerji Sektörü	Ulaşım Sektörü	Sanayi Sektörü	Hizmet Sektörü	Konutlar	Diğer	Genel Toplam
TRAKYA BÖLGESİ DOĞAL GAZ DAĞITIM ANONİM ŞİRKETİ	Dağıtım Lisansı	195.035.103,81			341.936.718,82	40.612.681,27	183.337.184,15		760.921.688,05
TÜRKİYE PETROLLERİ ANONİM ORTAKLIĞI	Toptan Satış Lisansı	63.462,00			106.933.831,00	42.790,00		79.947,00	107.120.030,00
UDAŞ UŞAK DOĞALGAZ DAĞITIM SANAYİ VE TİCARET ANONİM ŞİRKETİ	Dağıtım Lisansı	6.785.730,91	36.524,33		7.293.707,92	34.439.651,37	43.819.028,23		92.374.642,76
YEYPAŞ YEREL YÖNETİMLER GAZ PAZARLAMA İNŞAAT TURİZM NAKLİYAT REKLAMCILIK TAAHHÜT TİCARET VE SANAYİ ANONİM ŞİRKETİ	Sıkıştırılmış Doğalgaz Lisansı			129.049,00					129.049,00
YILMAZLAR SİNİAİ VE TIBBİ GAZLAR PAZARLAMA SANAYİ VE TİCARET LİMİTED ŞİRKETİ	Sıkıştırılmış Doğalgaz Lisansı				615.273,00	763.358,31	287.745,00	-424,44	1.665.951,87
ZORLU DOĞAL GAZ İTHALAT İHRACAT VE TOPTAN TİCARET ANONİM ŞİRKETİ	Toptan Satış Lisansı				17.622.802,47				17.622.802,47
<b>TOPLAM</b>		<b>19.010.674.646,67</b>	<b>302.339.430,67</b>	<b>423.109.538,10</b>	<b>13.965.534.334,06</b>	<b>3.160.636.215,05</b>	<b>11.000.357.250,23</b>	<b>136.625.419,40</b>	<b>47.999.276.834,19</b>



Muhsin Yazıcıođlu Caddesi No:51/C 06530 Yüzüncüyıl / ANKARA  
Tel: (312) 201 40 00 Faks: (312) 201 40 50

[www.epdk.org.tr](http://www.epdk.org.tr)