



**SIVILAŞTIRILMIŞ PETROL  
GAZLARI (LPG) PİYASASI  
2010 OCAK - HAZİRAN DÖNEMİ  
ÖZET PİYASA RAKAMLARI**



**T.C.**  
**ENERJİ PİYASASI DÜZENLEME KURUMU**  
Sıvılaştırılmış Petrol Gazları (LPG) Piyasası Dairesi Başkanlığı

## İÇİNDEKİLER

<b>1. ÜRETİM.....</b>	<b>1</b>
<b>2. DIŞ TİCARET .....</b>	<b>1</b>
2.1. İthalat .....	1
2.2. İhracat .....	2
<b>3. YURTIÇİ LPG TİCARETİ .....</b>	<b>3</b>
3.1. Dağıtıcılar Bazında Satışlar .....	5
3.2. İllere Göre Satışların Dağılımı .....	8

## 1. Üretim

Tablo 1.1: LPG üretiminin ürün ve dönem bazında dağılımı

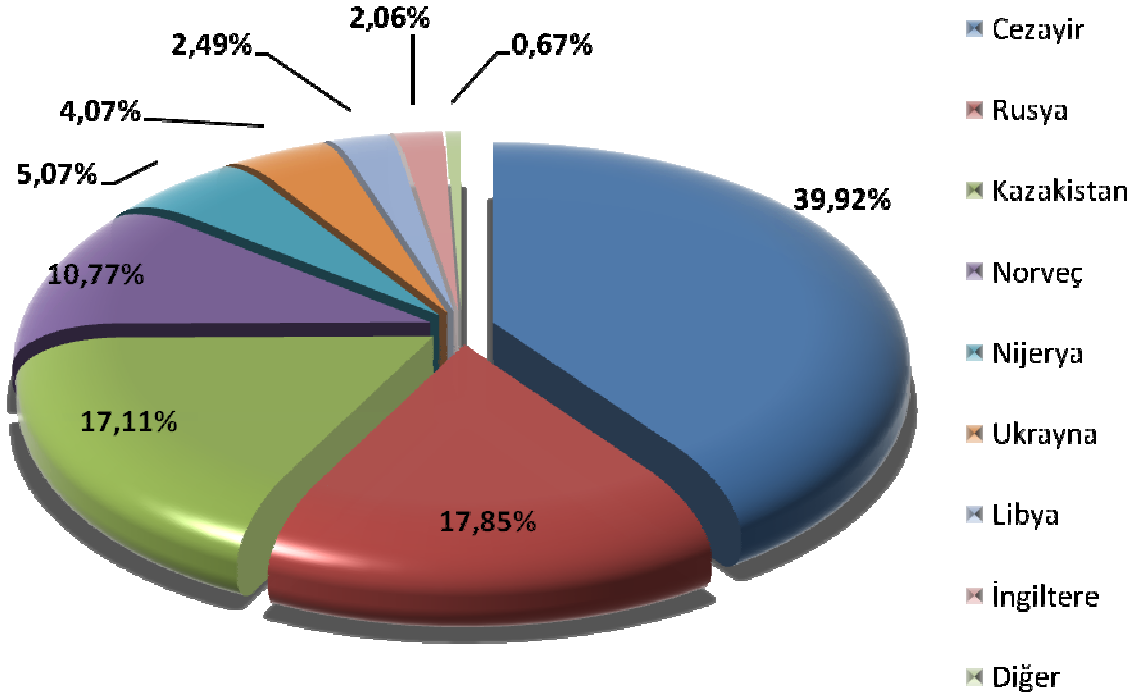
Ürünler	Ocak-Mart		Nisan-Haziran		Toplam	
	Miktar (ton)	Oran	Miktar (ton)	Oran	Miktar (ton)	Oran
Karışım						
LPG	129.082	100,00%	173.208	100,00%	302.290	100,00%
Bütan	0	0,00%	0	0,00%	0	0,00%
Propan	0	0,00%	0	0,00%	0	0,00%
<b>Toplam</b>	<b>129.082</b>	<b>100</b>	<b>173.208</b>	<b>100</b>	<b>302.290</b>	<b>100</b>

## 2. Dış Ticaret

### 2.1. İthalat

Tablo 2.1: İthalat miktarının menşei ülkelere göre dağılımı

Sıra	Menşei Ülke	İthalat Miktarı (ton)
1	Cezayir	577.166
2	Rusya	258.075
3	Kazakistan	247.392
4	Norveç	155.643
5	Nijerya	73.308
6	Ukrayna	58.770
7	Libya	35.930
8	İngiltere	29.721
9	Fransa	3.555
10	Romanya	2.987
11	Mısır	1.381
12	Gürcistan	1.000
13	Azerbaycan	619
14	İsviçre	150
15	Yunanistan	8
	<b>Toplam</b>	<b>1.445.705</b>

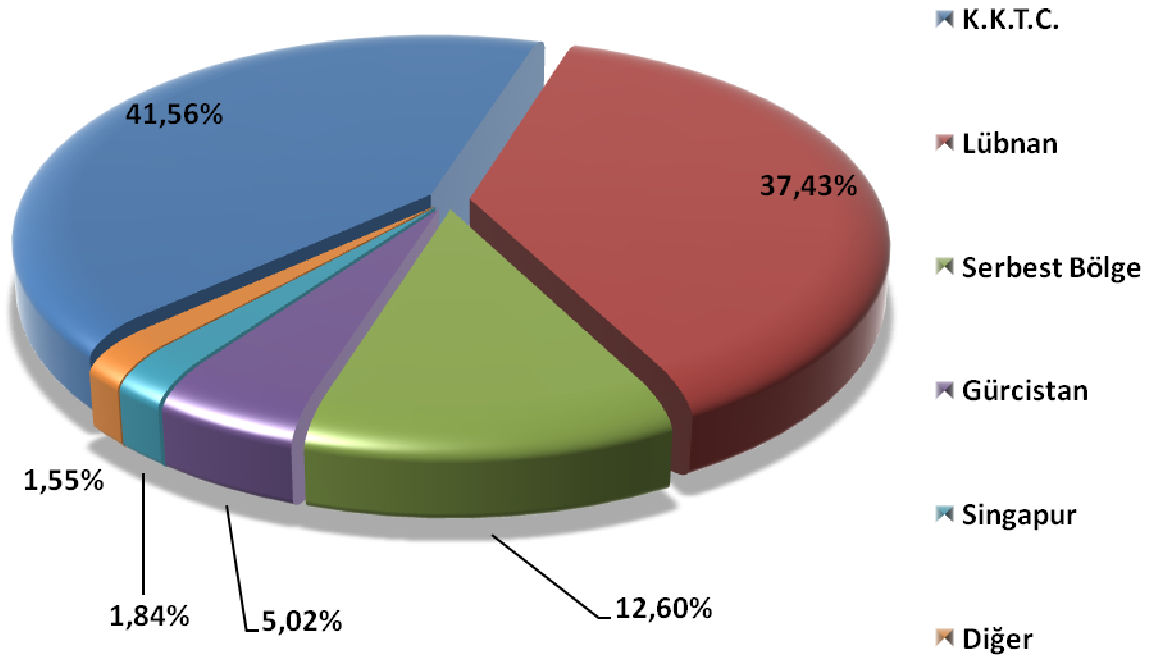


Şekil 2.1: İthalatın ülkelere göre dağılımı

## 2.2. İhracat

Tablo 2.2: İhracatın ülkelere göre dağılımı

Sıra	Ülke	İhracat Miktarı (ton)
1.	K.K.T.C.	9.824
2.	Lübnan	8.850
3.	Serbest Bölge	2.978
4.	Gürcistan	1.187
5.	Singapur	435
6.	Yunanistan	147
7.	Rusya	80
8.	Bulgaristan	76
9.	Suriye	63
	<b>Toplam</b>	<b>23.641</b>

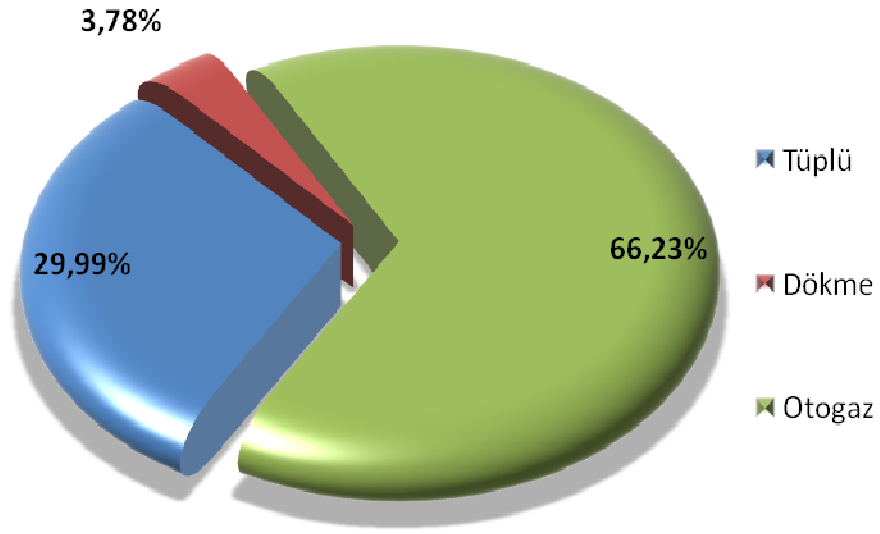


Şekil 2.2: İhracatın ülkelere göre dağılımı

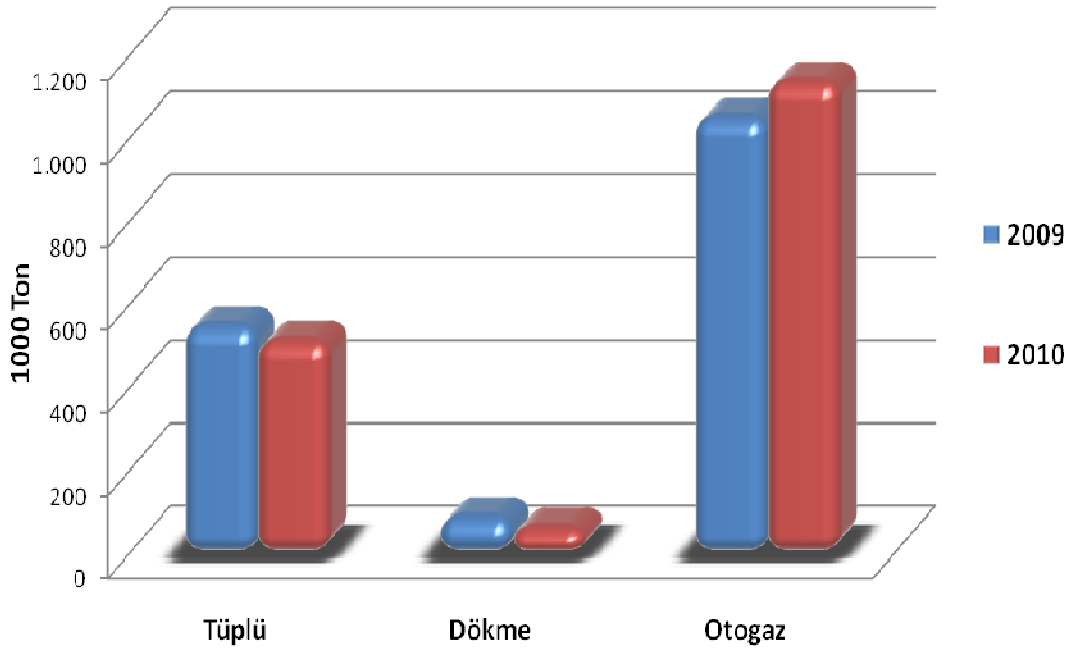
### 3. Yurtiçi LPG Ticareti

Tablo 3.1: Ürün bazında tüketim

Ürün	Ocak-Mart		Nisan-Haziran		Toplam	
	Tüketim (ton)	Oran	Tüketim (ton)	Oran	Tüketim (ton)	Oran
Tüplü	250.937	31,04%	265.796	29,06%	516.733	29,99%
Dökme	34.098	4,22%	31.103	3,40%	65.201	3,78%
Otogaz	523.366	64,74%	617.818	67,54%	1.141.184	66,23%
<b>Toplam</b>	<b>808.401</b>	<b>100</b>	<b>914.717</b>	<b>100</b>	<b>1.723.119</b>	<b>100</b>



Şekil 3.1: 2010 yılı Ocak-Haziran dönemi LPG tüketiminin ürün bazında dağılımı

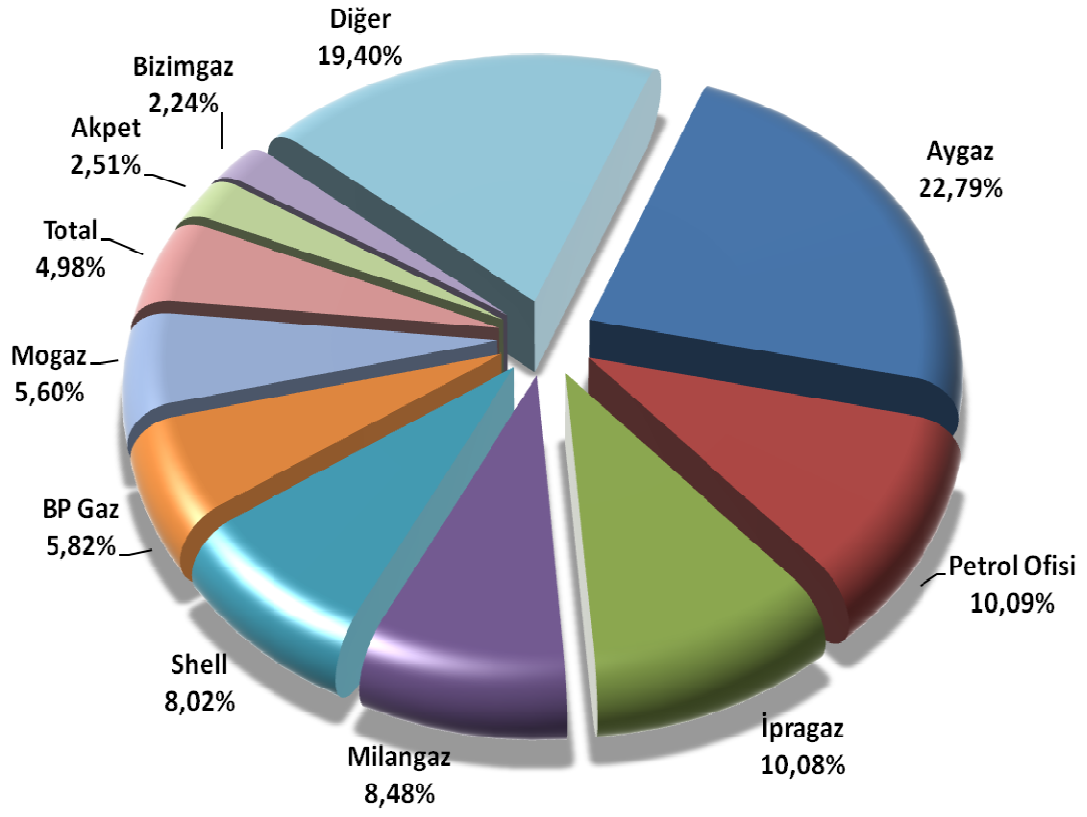


Şekil 3.2: Ürün bazında tüketimin değişimi

### 3.1. Dağıtıcılar Bazında Satışlar

Tablo 3.2: Satışların dağıtıcılara ve dönemlere göre dağılımı

Dağıtıcı	Ocak-Mart		Nisan-Haziran		Toplam	
	Satış (Ton)	Pazar Payı(%)	Satış (Ton)	Pazar Payı(%)	Satış (Ton)	Pazar Payı(%)
Aygaz	185.087	22,90%	207.607	22,70%	392.694	22,79%
Petrol Ofisi	79.175	9,79%	94.608	10,34%	173.783	10,09%
İpragaz	85.022	10,52%	88.662	9,69%	173.685	10,08%
Milangaz	70.996	8,78%	75.060	8,21%	146.057	8,48%
Shell	64.196	7,94%	73.988	8,09%	138.184	8,02%
BP Gaz	47.968	5,93%	52.394	5,73%	100.362	5,82%
Mogaz	42.850	5,30%	53.666	5,87%	96.517	5,60%
Total	40.358	4,99%	45.386	4,96%	85.744	4,98%
Akpet	18.903	2,34%	24.291	2,66%	43.194	2,51%
Bizimgaz	18.186	2,25%	20.408	2,23%	38.595	2,24%
Güvenalgaz	13.693	1,69%	17.815	1,95%	31.508	1,83%
ExEnGaz	12.918	1,60%	15.973	1,75%	28.890	1,68%
Habaş	11.159	1,38%	12.923	1,41%	24.082	1,40%
Ergaz	8.135	1,01%	9.458	1,03%	17.593	1,02%
YücelGaz	8.622	1,07%	8.333	0,91%	16.955	0,98%
Gesan	5.977	0,74%	7.190	0,79%	13.167	0,76%
Oralgaz	5.066	0,63%	7.232	0,79%	12.297	0,71%
Güneygaz	5.073	0,63%	5.078	0,56%	10.151	0,59%
Yamangaz	4.982	0,62%	4.797	0,52%	9.779	0,57%
Akgaz	4.617	0,57%	4.803	0,53%	9.420	0,55%
Anadolugaz	4.249	0,53%	4.850	0,53%	9.099	0,53%
Erciyes	3.730	0,46%	4.194	0,46%	7.925	0,46%
Hürgaz	3.751	0,46%	4.171	0,46%	7.922	0,46%
Yurtgaz	3.623	0,45%	4.204	0,46%	7.827	0,45%
Margaz	3.783	0,47%	4.005	0,44%	7.788	0,45%
Argaz	3.251	0,40%	3.962	0,43%	7.212	0,42%
Karadeniz	3.174	0,39%	3.875	0,42%	7.048	0,41%
Selgaz	3.403	0,42%	3.454	0,38%	6.857	0,40%
Kongaz	3.139	0,39%	3.521	0,38%	6.660	0,39%
Erolgaz	2.868	0,35%	3.495	0,38%	6.363	0,37%
Nargaz	2.897	0,36%	3.243	0,35%	6.140	0,36%
Gapgaz	2.904	0,36%	2.811	0,31%	5.715	0,33%
Şarkgaz	2.609	0,32%	2.683	0,29%	5.292	0,31%
Antgaz	2.388	0,30%	2.691	0,29%	5.079	0,29%
Ogaz	2.005	0,25%	3.047	0,33%	5.052	0,29%
Eurogaz	2.203	0,27%	2.397	0,26%	4.600	0,27%
Mavigöl	2.037	0,25%	2.306	0,25%	4.343	0,25%
Hizmetgaz	1.787	0,22%	2.335	0,26%	4.123	0,24%
Trabzongaz	1.785	0,22%	2.323	0,25%	4.108	0,24%
Kalegaz	1.805	0,22%	2.053	0,22%	3.858	0,22%
Altıngaz	1.898	0,23%	1.853	0,20%	3.751	0,22%
Gazmer	1.045	0,13%	2.357	0,26%	3.402	0,20%
Akçagaz	1.318	0,16%	1.271	0,14%	2.589	0,15%
Class Gaz	1.128	0,14%	1.424	0,16%	2.552	0,15%
Çelebi	1.070	0,13%	1.363	0,15%	2.432	0,14%
Güneş Gaz	1.474	0,18%	951	0,10%	2.425	0,14%
Güvengaz	1.104	0,14%	1.129	0,12%	2.233	0,13%
Goldgaz	1.457	0,18%	550	0,06%	2.007	0,12%
Hasgaz	1.034	0,13%	849	0,09%	1.884	0,11%
Likitgaz	894	0,11%	884	0,10%	1.778	0,10%
Avgaz	879	0,11%	743	0,08%	1.622	0,09%
Hilaltüp	622	0,08%	803	0,09%	1.425	0,08%
Pamukkale	543	0,07%	876	0,10%	1.418	0,08%
Sorgun As	618	0,08%	730	0,08%	1.348	0,08%
Şiringaz	552	0,07%	675	0,07%	1.227	0,07%
Pegagaz	577	0,07%	634	0,07%	1.211	0,07%
Birgaz	465	0,06%	707	0,08%	1.172	0,07%
Yeni Ulaşlı	280	0,03%	583	0,06%	863	0,05%
Torsan	533	0,07%	236	0,03%	769	0,04%
Selçuk	284	0,04%	435	0,05%	719	0,04%
Asgaz	200	0,02%	230	0,03%	430	0,02%
AkDoğalgaz	5	0,00%	103	0,01%	108	0,01%
Netgaz	38	0,00%	34	0,00%	72	0,00%
Egepet	9	0,00%	4	0,00%	13	0,00%
<b>TOPLAM</b>	<b>808.401</b>	<b>100</b>	<b>914.717</b>	<b>100</b>	<b>1.723.119</b>	<b>100</b>



Şekil 3.3: 2010 yılı Ocak-Haziran dönemi dağıtım şirketlerinin pazar payları

Tablo 3.3: Satışların dağıtıcılara ve ürünlere göre dağılımı

Dağıtıcı	Tüplü LPG		Dökme LPG		Otogaz		TOPLAM	
	Satış (ton)	Pazar Payı	Satış (ton)	Pazar Payı	Satış (ton)	Pazar Payı	Satış (ton)	Pazar Payı
Aygaz	168.582	32,62%	17.308	26,55%	206.804	18,12%	392.694	22,79%
Petrol Ofisi	38	0,01%	0	0,00%	173.745	15,22%	173.783	10,09%
İpragaz	94.895	18,36%	19.724	30,25%	59.066	5,18%	173.685	10,08%
Milangaz	70.599	13,66%	1.938	2,97%	73.519	6,44%	146.057	8,48%
Shell	4.213	0,82%	1.057	1,62%	132.914	11,65%	138.184	8,02%
BP Gaz	26.367	5,10%	0	0,00%	73.995	6,48%	100.362	5,82%
Mogaz	32.742	6,34%	11.608	17,80%	52.167	4,57%	96.517	5,60%
Total	24.316	4,71%	3.544	5,44%	57.884	5,07%	85.744	4,98%
Akpet	501	0,10%	47	0,07%	42.645	3,74%	43.194	2,51%
Bizimgaz	22.431	4,34%	397	0,61%	15.767	1,38%	38.595	2,24%
Güvenalgaz	471	0,09%	140	0,21%	30.897	2,71%	31.508	1,83%
ExEnGaz	179	0,03%	0	0,00%	28.711	2,52%	28.890	1,68%
Habaş	7.462	1,44%	172	0,26%	16.448	1,44%	24.082	1,40%
Ergaz	13.805	2,67%	165	0,25%	3.623	0,32%	17.593	1,02%
YücelGaz	1.284	0,25%	1.160	1,78%	14.511	1,27%	16.955	0,98%
Gesan	3.978	0,77%	165	0,25%	9.023	0,79%	13.167	0,76%
Oralgaz	839	0,16%	36	0,06%	11.421	1,00%	12.297	0,71%
Güneygaz	3.394	0,66%	17	0,03%	6.740	0,59%	10.151	0,59%
Yamangaz	283	0,05%	30	0,05%	9.466	0,83%	9.779	0,57%
Akgaz	1.052	0,20%	218	0,33%	8.150	0,71%	9.420	0,55%
Anadolugaz	1.947	0,38%	209	0,32%	6.944	0,61%	9.099	0,53%
Erciyas	2.233	0,43%	237	0,36%	5.454	0,48%	7.925	0,46%
Hürgaz	684	0,13%	5	0,01%	7.233	0,63%	7.922	0,46%
Yurtgaz	292	0,06%	87	0,13%	7.449	0,65%	7.827	0,45%
Margaz	2.275	0,44%	557	0,85%	4.957	0,43%	7.788	0,45%
Argaz	2.093	0,41%	571	0,88%	4.548	0,40%	7.212	0,42%
Karadeniz	2.524	0,49%	153	0,23%	4.372	0,38%	7.048	0,41%
Selgaz	137	0,03%	14	0,02%	6.707	0,59%	6.857	0,40%
Kongaz	4.566	0,88%	61	0,09%	2.034	0,18%	6.660	0,39%
Erolgaz	197	0,04%	203	0,31%	5.963	0,52%	6.363	0,37%
Nargaz	339	0,07%	848	1,30%	4.953	0,43%	6.140	0,36%
Gapgaz	654	0,13%	346	0,53%	4.714	0,41%	5.715	0,33%
Şarkgaz	2.507	0,49%	64	0,10%	2.721	0,24%	5.292	0,31%
Antgaz	1.405	0,27%	198	0,30%	3.475	0,30%	5.079	0,29%
Ogaz	1.308	0,25%	0	0,00%	3.744	0,33%	5.052	0,29%
Eurogaz	221	0,04%	532	0,82%	3.847	0,34%	4.600	0,27%
Maviöl	13	0,00%	38	0,06%	4.293	0,38%	4.343	0,25%
Hizmetgaz	1.179	0,23%	258	0,40%	2.686	0,24%	4.123	0,24%
Trabzongaz	1.518	0,29%	82	0,13%	2.508	0,22%	4.108	0,24%
Kalegaz	1.150	0,22%	0	0,00%	2.708	0,24%	3.858	0,22%
Altıngaz	108	0,02%	11	0,02%	3.632	0,32%	3.751	0,22%
Gazmer	147	0,03%	19	0,03%	3.235	0,28%	3.402	0,20%
Akçagaz	1.158	0,22%	5	0,01%	1.426	0,12%	2.589	0,15%
Class Gaz	866	0,17%	0	0,00%	1.685	0,15%	2.552	0,15%
Çelebi	117	0,02%	47	0,07%	2.268	0,20%	2.432	0,14%
Güneş Gaz	931	0,18%	1.494	2,29%	0	0,00%	2.425	0,14%
Güvengaz	1.815	0,35%	0	0,00%	418	0,04%	2.233	0,13%
Goldgaz	523	0,10%	15	0,02%	1.469	0,13%	2.007	0,12%
Hasgaz	646	0,13%	403	0,62%	835	0,07%	1.884	0,11%
Likitgaz	1.700	0,33%	78	0,12%	0	0,00%	1.778	0,10%
Avgaz	52	0,01%	537	0,82%	1.033	0,09%	1.622	0,09%
Hilaltüp	667	0,13%	308	0,47%	450	0,04%	1.425	0,08%
Pamukkale	407	0,08%	0	0,00%	1.012	0,09%	1.418	0,08%
Sorgun As	428	0,08%	9	0,01%	911	0,08%	1.348	0,08%
Şiringaz	94	0,02%	18	0,03%	1.115	0,10%	1.227	0,07%
Pegagaz	1.211	0,23%	0	0,00%	0	0,00%	1.211	0,07%
Birgaz	17	0,00%	9	0,01%	1.146	0,10%	1.172	0,07%
Yeni Ulaşlı	0	0,00%	0	0,00%	863	0,08%	863	0,05%
Torsan	175	0,03%	44	0,07%	550	0,05%	769	0,04%
Selçuk	576	0,11%	14	0,02%	130	0,01%	719	0,04%
Asgaz	329	0,06%	0	0,00%	101	0,01%	430	0,02%
AkDoğalgaz	7	0,00%	0	0,00%	101	0,01%	108	0,01%
Netgaz	72	0,01%	0	0,00%	0	0,00%	72	0,00%
Egepet	13	0,00%	0	0,00%	0	0,00%	13	0,00%
<b>TOPLAM</b>	<b>516.733</b>	<b>100</b>	<b>65.201</b>	<b>100</b>	<b>1.141.184</b>	<b>100</b>	<b>1.723.119</b>	<b>100</b>

### 3.2. İllere Göre Satışların Dağılımı

Tablo 3.4: Satışların il bazında dağılımı

İl	Ocak-Mart		Nisan-Haziran		Toplam	
	Satış (ton)	Oran	Satış (ton)	Oran	Satış (ton)	Oran
İstanbul	101.405	12,54%	108.505	11,86%	<b>209.910</b>	<b>12,18%</b>
Ankara	84.018	10,39%	94.042	10,28%	<b>178.061</b>	<b>10,33%</b>
İzmir	63.482	7,85%	68.325	7,47%	<b>131.807</b>	<b>7,65%</b>
Antalya	35.030	4,33%	40.036	4,38%	<b>75.066</b>	<b>4,36%</b>
Konya	26.641	3,30%	31.322	3,42%	<b>57.962</b>	<b>3,36%</b>
Adana	26.264	3,25%	25.274	2,76%	<b>51.539</b>	<b>2,99%</b>
Bursa	21.560	2,67%	24.618	2,69%	<b>46.177</b>	<b>2,68%</b>
İçel	21.577	2,67%	21.191	2,32%	<b>42.767</b>	<b>2,48%</b>
Kocaeli	16.821	2,08%	20.969	2,29%	<b>37.791</b>	<b>2,19%</b>
Manisa	17.727	2,19%	19.171	2,10%	<b>36.898</b>	<b>2,14%</b>
Gaziantep	16.786	2,08%	17.603	1,92%	<b>34.388</b>	<b>2,00%</b>
Kayseri	15.555	1,92%	18.802	2,06%	<b>34.357</b>	<b>1,99%</b>
Muğla	14.010	1,73%	17.048	1,86%	<b>31.058</b>	<b>1,80%</b>
Balıkesir	13.689	1,69%	16.414	1,79%	<b>30.104</b>	<b>1,75%</b>
Ş.Urfa	15.757	1,95%	14.333	1,57%	<b>30.091</b>	<b>1,75%</b>
Sakarya	13.446	1,66%	16.243	1,78%	<b>29.690</b>	<b>1,72%</b>
Samsun	13.795	1,71%	15.761	1,72%	<b>29.555</b>	<b>1,72%</b>
Hatay	14.124	1,75%	14.379	1,57%	<b>28.503</b>	<b>1,65%</b>
Aydın	13.455	1,66%	14.766	1,61%	<b>28.221</b>	<b>1,64%</b>
Denizli	13.102	1,62%	14.334	1,57%	<b>27.436</b>	<b>1,59%</b>
K.Maraş	12.350	1,53%	14.120	1,54%	<b>26.469</b>	<b>1,54%</b>
Diyarbakır	9.358	1,16%	10.027	1,10%	<b>19.385</b>	<b>1,13%</b>
Afyon	8.786	1,09%	10.541	1,15%	<b>19.327</b>	<b>1,12%</b>
Eskişehir	8.298	1,03%	9.962	1,09%	<b>18.260</b>	<b>1,06%</b>
Trabzon	8.027	0,99%	9.434	1,03%	<b>17.461</b>	<b>1,01%</b>
Tekirdağ	7.318	0,91%	8.708	0,95%	<b>16.026</b>	<b>0,93%</b>
Ordu	7.011	0,87%	8.611	0,94%	<b>15.623</b>	<b>0,91%</b>
Çorum	6.622	0,82%	8.651	0,95%	<b>15.273</b>	<b>0,89%</b>
Zonguldak	6.874	0,85%	8.238	0,90%	<b>15.113</b>	<b>0,88%</b>
Isparta	6.774	0,84%	7.970	0,87%	<b>14.743</b>	<b>0,86%</b>
Kütahya	6.517	0,81%	7.894	0,86%	<b>14.411</b>	<b>0,84%</b>
Malatya	6.327	0,78%	7.774	0,85%	<b>14.100</b>	<b>0,82%</b>
Tokat	6.180	0,76%	7.566	0,83%	<b>13.746</b>	<b>0,80%</b>
Osmaniye	6.507	0,80%	6.753	0,74%	<b>13.260</b>	<b>0,77%</b>
Sivas	5.427	0,67%	7.780	0,85%	<b>13.207</b>	<b>0,77%</b>
Yozgat	5.210	0,64%	7.263	0,79%	<b>12.474</b>	<b>0,72%</b>
Elazığ	5.810	0,72%	6.649	0,73%	<b>12.459</b>	<b>0,72%</b>
Çanakkale	5.637	0,70%	6.692	0,73%	<b>12.329</b>	<b>0,72%</b>
Kırıkkale	5.489	0,68%	6.455	0,71%	<b>11.944</b>	<b>0,69%</b>
Kastamonu	5.038	0,62%	6.626	0,72%	<b>11.664</b>	<b>0,68%</b>
Bolu	5.007	0,62%	6.093	0,67%	<b>11.100</b>	<b>0,64%</b>
Aksaray	4.948	0,61%	6.047	0,66%	<b>10.995</b>	<b>0,64%</b>

devamı var

Tablo 3.4: Satışların il bazında dağılımı (devam)

İl	Ocak-Mart		Nisan-Haziran		Toplam	
	Satış (ton)	Oran	Satış (ton)	Oran	Satış (ton)	Oran
Erzurum	4.763	0,59%	6.186	0,68%	<b>10.949</b>	<b>0,64%</b>
Giresun	4.588	0,57%	5.997	0,66%	<b>10.585</b>	<b>0,61%</b>
Adıyaman	4.891	0,60%	5.467	0,60%	<b>10.358</b>	<b>0,60%</b>
Amasya	4.633	0,57%	5.568	0,61%	<b>10.201</b>	<b>0,59%</b>
Mardin	4.919	0,61%	5.181	0,57%	<b>10.100</b>	<b>0,59%</b>
Burdur	4.715	0,58%	5.365	0,59%	<b>10.079</b>	<b>0,58%</b>
Düzce	4.298	0,53%	5.436	0,59%	<b>9.734</b>	<b>0,56%</b>
Nevşehir	4.127	0,51%	5.384	0,59%	<b>9.511</b>	<b>0,55%</b>
Uşak	4.289	0,53%	4.686	0,51%	<b>8.975</b>	<b>0,52%</b>
Edirne	3.989	0,49%	4.786	0,52%	<b>8.776</b>	<b>0,51%</b>
Van	3.814	0,47%	4.564	0,50%	<b>8.378</b>	<b>0,49%</b>
Niğde	3.554	0,44%	4.318	0,47%	<b>7.873</b>	<b>0,46%</b>
Kırklareli	3.730	0,46%	3.913	0,43%	<b>7.643</b>	<b>0,44%</b>
Karabük	3.407	0,42%	4.189	0,46%	<b>7.596</b>	<b>0,44%</b>
Rize	3.219	0,40%	4.125	0,45%	<b>7.344</b>	<b>0,43%</b>
Kırşehir	2.691	0,33%	3.420	0,37%	<b>6.111</b>	<b>0,35%</b>
Karaman	2.737	0,34%	3.338	0,36%	<b>6.075</b>	<b>0,35%</b>
Sinop	2.624	0,32%	3.323	0,36%	<b>5.947</b>	<b>0,35%</b>
Çankırı	2.440	0,30%	3.415	0,37%	<b>5.855</b>	<b>0,34%</b>
Batman	2.677	0,33%	2.644	0,29%	<b>5.321</b>	<b>0,31%</b>
Bartın	2.266	0,28%	2.871	0,31%	<b>5.137</b>	<b>0,30%</b>
Erzincan	2.259	0,28%	2.857	0,31%	<b>5.116</b>	<b>0,30%</b>
Yalova	2.015	0,25%	2.412	0,26%	<b>4.426</b>	<b>0,26%</b>
Bilecik	1.928	0,24%	2.376	0,26%	<b>4.304</b>	<b>0,25%</b>
Ağrı	1.691	0,21%	2.086	0,23%	<b>3.777</b>	<b>0,22%</b>
Muş	1.588	0,20%	2.082	0,23%	<b>3.669</b>	<b>0,21%</b>
Bitlis	1.517	0,19%	1.991	0,22%	<b>3.509</b>	<b>0,20%</b>
Kars	1.401	0,17%	1.894	0,21%	<b>3.295</b>	<b>0,19%</b>
Siirt	1.610	0,20%	1.572	0,17%	<b>3.182</b>	<b>0,18%</b>
Bingöl	1.374	0,17%	1.705	0,19%	<b>3.079</b>	<b>0,18%</b>
Artvin	1.150	0,14%	1.464	0,16%	<b>2.614</b>	<b>0,15%</b>
Gümüşhane	1.030	0,13%	1.416	0,15%	<b>2.446</b>	<b>0,14%</b>
Şırnak	1.179	0,15%	1.210	0,13%	<b>2.389</b>	<b>0,14%</b>
İğdır	687	0,08%	846	0,09%	<b>1.533</b>	<b>0,09%</b>
Kilis	732	0,09%	726	0,08%	<b>1.458</b>	<b>0,08%</b>
Tunceli	639	0,08%	784	0,09%	<b>1.423</b>	<b>0,08%</b>
Bayburt	548	0,07%	793	0,09%	<b>1.341</b>	<b>0,08%</b>
Ardahan	447	0,06%	743	0,08%	<b>1.191</b>	<b>0,07%</b>
Hakkari	473	0,06%	591	0,06%	<b>1.064</b>	<b>0,06%</b>
<b>TOPLAM</b>	<b>808.401</b>	<b>100</b>	<b>914.717</b>	<b>100</b>	<b>1.723.119</b>	<b>100</b>

Tablo 3.5: Satışların illere göre ürün bazında dağılımı

İller	Tüplü LPG		Dökme LPG		Otogaz		Toplam	
	Satış (ton)	Oran	Satış (ton)	Oran	Satış (ton)	Oran	Satış (ton)	Oran
Adana	18.548	3,59%	2.916	4,47%	30.075	2,64%	<b>51.539</b>	<b>2,99%</b>
Adıyaman	1.848	0,36%	131	0,20%	8.378	0,73%	<b>10.358</b>	<b>0,60%</b>
Afyon	5.993	1,16%	374	0,57%	12.961	1,14%	<b>19.327</b>	<b>1,12%</b>
Ağrı	978	0,19%	60	0,09%	2.738	0,24%	<b>3.777</b>	<b>0,22%</b>
Aksaray	2.049	0,40%	159	0,24%	8.788	0,77%	<b>10.995</b>	<b>0,64%</b>
Amasya	3.000	0,58%	110	0,17%	7.090	0,62%	<b>10.201</b>	<b>0,59%</b>
Ankara	25.943	5,02%	3.002	4,60%	149.116	13,07%	<b>178.061</b>	<b>10,33%</b>
Antalya	21.813	4,22%	7.238	11,10%	46.015	4,03%	<b>75.066</b>	<b>4,36%</b>
Ardahan	661	0,13%	30	0,05%	500	0,04%	<b>1.191</b>	<b>0,07%</b>
Artvin	1.506	0,29%	0	0,00%	1.108	0,10%	<b>2.614</b>	<b>0,15%</b>
Aydın	9.795	1,90%	438	0,67%	17.988	1,58%	<b>28.221</b>	<b>1,64%</b>
Balıkesir	10.930	2,12%	678	1,04%	18.496	1,62%	<b>30.104</b>	<b>1,75%</b>
Bartın	2.048	0,40%	39	0,06%	3.049	0,27%	<b>5.137</b>	<b>0,30%</b>
Batman	2.017	0,39%	148	0,23%	3.155	0,28%	<b>5.321</b>	<b>0,31%</b>
Bayburt	532	0,10%	5	0,01%	804	0,07%	<b>1.341</b>	<b>0,08%</b>
Bilecik	1.565	0,30%	161	0,25%	2.578	0,23%	<b>4.304</b>	<b>0,25%</b>
Bingöl	1.531	0,30%	38	0,06%	1.510	0,13%	<b>3.079</b>	<b>0,18%</b>
Bitlis	1.261	0,24%	9	0,01%	2.238	0,20%	<b>3.509</b>	<b>0,20%</b>
Bolu	2.970	0,57%	748	1,15%	7.381	0,65%	<b>11.100</b>	<b>0,64%</b>
Burdur	2.266	0,44%	99	0,15%	7.714	0,68%	<b>10.079</b>	<b>0,58%</b>
Bursa	13.569	2,63%	1.670	2,56%	30.939	2,71%	<b>46.177</b>	<b>2,68%</b>
Çanakkale	4.819	0,93%	234	0,36%	7.276	0,64%	<b>12.329</b>	<b>0,72%</b>
Çankırı	1.730	0,33%	94	0,14%	4.032	0,35%	<b>5.855</b>	<b>0,34%</b>
Çorum	4.195	0,81%	80	0,12%	10.999	0,96%	<b>15.273</b>	<b>0,89%</b>
Denizli	9.032	1,75%	485	0,74%	17.918	1,57%	<b>27.436</b>	<b>1,59%</b>
Diyarbakır	5.760	1,11%	269	0,41%	13.356	1,17%	<b>19.385</b>	<b>1,13%</b>
Düzce	2.436	0,47%	455	0,70%	6.843	0,60%	<b>9.734</b>	<b>0,56%</b>
Edirne	4.688	0,91%	159	0,24%	3.929	0,34%	<b>8.776</b>	<b>0,51%</b>
Elazığ	5.502	1,06%	261	0,40%	6.696	0,59%	<b>12.459</b>	<b>0,72%</b>
Erzincan	1.766	0,34%	106	0,16%	3.244	0,28%	<b>5.116</b>	<b>0,30%</b>
Erzurum	3.279	0,63%	156	0,24%	7.514	0,66%	<b>10.949</b>	<b>0,64%</b>
Eskişehir	4.227	0,82%	991	1,52%	13.043	1,14%	<b>18.260</b>	<b>1,06%</b>
Gaziantep	12.290	2,38%	863	1,32%	21.235	1,86%	<b>34.388</b>	<b>2,00%</b>
Giresun	4.528	0,88%	121	0,19%	5.936	0,52%	<b>10.585</b>	<b>0,61%</b>
Gümüşhane	1.003	0,19%	138	0,21%	1.305	0,11%	<b>2.446</b>	<b>0,14%</b>
Hakkari	814	0,16%	126	0,19%	124	0,01%	<b>1.064</b>	<b>0,06%</b>
Hatay	10.988	2,13%	1.129	1,73%	16.387	1,44%	<b>28.503</b>	<b>1,65%</b>
İğdir	862	0,17%	1	0,00%	670	0,06%	<b>1.533</b>	<b>0,09%</b>
Isparta	3.917	0,76%	295	0,45%	10.531	0,92%	<b>14.743</b>	<b>0,86%</b>
İçel	15.836	3,06%	1.343	2,06%	25.588	2,24%	<b>42.767</b>	<b>2,48%</b>
İstanbul	61.697	11,94%	10.319	15,83%	137.895	12,08%	<b>209.910</b>	<b>12,18%</b>
İzmir	47.864	9,26%	7.852	12,04%	76.091	6,67%	<b>131.807</b>	<b>7,65%</b>

devamı var

Tablo 3.5: Satışların illere göre ürün bazında dağılımı(*devam*)

İller	Tüplü LPG		Dökme LPG		Otogaz		Toplam	
	Satış (ton)	Oran	Satış (ton)	Oran	Satış (ton)	Oran	Satış (ton)	Oran
K.Maraş	7.055	1,37%	692	1,06%	18.723	1,64%	<b>26.469</b>	<b>1,54%</b>
Karabük	2.606	0,50%	268	0,41%	4.721	0,41%	<b>7.596</b>	<b>0,44%</b>
Karaman	1.679	0,32%	107	0,16%	4.289	0,38%	<b>6.075</b>	<b>0,35%</b>
Kars	1.564	0,30%	58	0,09%	1.674	0,15%	<b>3.295</b>	<b>0,19%</b>
Kastamonu	3.395	0,66%	149	0,23%	8.120	0,71%	<b>11.664</b>	<b>0,68%</b>
Kayseri	8.045	1,56%	307	0,47%	26.005	2,28%	<b>34.357</b>	<b>1,99%</b>
Kırıkkale	2.304	0,45%	162	0,25%	9.478	0,83%	<b>11.944</b>	<b>0,69%</b>
Kırklareli	3.696	0,72%	651	1,00%	3.297	0,29%	<b>7.643</b>	<b>0,44%</b>
Kırşehir	1.447	0,28%	82	0,13%	4.581	0,40%	<b>6.111</b>	<b>0,35%</b>
Kilis	638	0,12%	27	0,04%	794	0,07%	<b>1.458</b>	<b>0,08%</b>
Kocaeli	10.964	2,12%	5.566	8,54%	21.261	1,86%	<b>37.791</b>	<b>2,19%</b>
Konya	14.103	2,73%	1.014	1,56%	42.845	3,75%	<b>57.962</b>	<b>3,36%</b>
Kütahya	3.837	0,74%	95	0,15%	10.480	0,92%	<b>14.411</b>	<b>0,84%</b>
Malatya	4.194	0,81%	191	0,29%	9.716	0,85%	<b>14.100</b>	<b>0,82%</b>
Manisa	11.815	2,29%	782	1,20%	24.301	2,13%	<b>36.898</b>	<b>2,14%</b>
Mardin	2.459	0,48%	2.227	3,42%	5.415	0,47%	<b>10.100</b>	<b>0,59%</b>
Muğla	9.968	1,93%	2.040	3,13%	19.050	1,67%	<b>31.058</b>	<b>1,80%</b>
Muş	1.215	0,24%	26	0,04%	2.429	0,21%	<b>3.669</b>	<b>0,21%</b>
Nevşehir	2.795	0,54%	971	1,49%	5.745	0,50%	<b>9.511</b>	<b>0,55%</b>
Niğde	2.028	0,39%	167	0,26%	5.678	0,50%	<b>7.873</b>	<b>0,46%</b>
Ordu	6.532	1,26%	309	0,47%	8.781	0,77%	<b>15.623</b>	<b>0,91%</b>
Osmaniye	3.242	0,63%	181	0,28%	9.837	0,86%	<b>13.260</b>	<b>0,77%</b>
Rize	3.282	0,64%	82	0,13%	3.980	0,35%	<b>7.344</b>	<b>0,43%</b>
Sakarya	7.043	1,36%	955	1,46%	21.692	1,90%	<b>29.690</b>	<b>1,72%</b>
Samsun	9.841	1,90%	371	0,57%	19.343	1,70%	<b>29.555</b>	<b>1,72%</b>
Siirt	1.524	0,30%	48	0,07%	1.609	0,14%	<b>3.182</b>	<b>0,18%</b>
Sinop	2.112	0,41%	107	0,16%	3.729	0,33%	<b>5.947</b>	<b>0,35%</b>
Sivas	3.656	0,71%	117	0,18%	9.434	0,83%	<b>13.207</b>	<b>0,77%</b>
Ş.Urfa	4.605	0,89%	1.771	2,72%	23.715	2,08%	<b>30.091</b>	<b>1,75%</b>
Şırnak	1.096	0,21%	134	0,20%	1.160	0,10%	<b>2.389</b>	<b>0,14%</b>
Tekirdağ	7.575	1,47%	833	1,28%	7.618	0,67%	<b>16.026</b>	<b>0,93%</b>
Tokat	4.873	0,94%	98	0,15%	8.774	0,77%	<b>13.746</b>	<b>0,80%</b>
Trabzon	8.595	1,66%	393	0,60%	8.473	0,74%	<b>17.461</b>	<b>1,01%</b>
Tunceli	822	0,16%	61	0,09%	540	0,05%	<b>1.423</b>	<b>0,08%</b>
Uşak	2.700	0,52%	64	0,10%	6.211	0,54%	<b>8.975</b>	<b>0,52%</b>
Van	4.004	0,77%	105	0,16%	4.270	0,37%	<b>8.378</b>	<b>0,49%</b>
Yalova	2.023	0,39%	163	0,25%	2.240	0,20%	<b>4.426</b>	<b>0,26%</b>
Yozgat	2.836	0,55%	155	0,24%	9.483	0,83%	<b>12.474</b>	<b>0,72%</b>
Zonguldak	6.509	1,26%	142	0,22%	8.462	0,74%	<b>15.113</b>	<b>0,88%</b>
<b>TOPLAM</b>	<b>516.733</b>	<b>100</b>	<b>65.201</b>	<b>100</b>	<b>1.141.184</b>	<b>100</b>	<b>1.723.119</b>	<b>100</b>

Tablo 3.6: Dağıtıcı şirketlerin Adana ili satışlarının ürün bazlı dağılımı

Dağıtıcı	Tüplü LPG		Dökme LPG		Otogaz		TOPLAM	
	Satış (ton)	Pazar Payı	Satış (ton)	Pazar Payı	Satış (ton)	Pazar Payı	Satış (ton)	Pazar Payı
AkDoğalgaz	0	0,00%	0	0,00%	0	0,00%	0	0,00%
Akçagaz	0	0,00%	0	0,00%	0	0,00%	0	0,00%
Akgaz	0	0,00%	0	0,00%	0	0,00%	0	0,00%
Akpet	0	0,00%	0	0,00%	862	2,87%	862	1,67%
Altingaz	0	0,00%	0	0,00%	0	0,00%	0	0,00%
Anadolugaz	0	0,00%	0	0,00%	0	0,00%	0	0,00%
Antgaz	0	0,00%	0	0,00%	0	0,00%	0	0,00%
Argaz	0	0,00%	0	0,00%	0	0,00%	0	0,00%
Asgaz	0	0,00%	0	0,00%	0	0,00%	0	0,00%
Avgaz	0	0,00%	0	0,00%	0	0,00%	0	0,00%
Aygaz	6.779	36,55%	965	33,11%	4.846	16,11%	12.590	24,43%
Birgaz	0	0,00%	8	0,28%	0	0,00%	8	0,02%
Bizimgaz	857	4,62%	34	1,17%	1.012	3,37%	1.903	3,69%
BP Gaz	1.099	5,93%	0	0,00%	1.876	6,24%	2.975	5,77%
Class Gaz	0	0,00%	0	0,00%	0	0,00%	0	0,00%
Çelebi	0	0,00%	0	0,00%	0	0,00%	0	0,00%
Egepet	0	0,00%	0	0,00%	0	0,00%	0	0,00%
Erciyes	0	0,00%	0	0,00%	0	0,00%	0	0,00%
Ergaz	435	2,35%	0	0,00%	0	0,00%	435	0,84%
Erolgaz	0	0,00%	0	0,00%	142	0,47%	142	0,28%
Eurogaz	0	0,00%	0	0,00%	0	0,00%	0	0,00%
Gapgaz	0	0,00%	0	0,00%	0	0,00%	0	0,00%
Gazmer	0	0,00%	0	0,00%	0	0,00%	0	0,00%
Gesan	0	0,00%	0	0,00%	0	0,00%	0	0,00%
Goldgaz	0	0,00%	0	0,00%	0	0,00%	0	0,00%
Güneş Gaz	1	0,00%	0	0,00%	0	0,00%	1	0,00%
Güneygaz	0	0,00%	4	0,14%	29	0,10%	33	0,06%
Güvenalgaz	0	0,00%	34	1,17%	932	3,10%	966	1,87%
Güvengaz	0	0,00%	0	0,00%	0	0,00%	0	0,00%
Habaş	0	0,00%	0	0,00%	129	0,43%	129	0,25%
Hasgaz	0	0,00%	0	0,00%	0	0,00%	0	0,00%
Hilaltüp	0	0,00%	0	0,00%	0	0,00%	0	0,00%
Hizmetgaz	0	0,00%	0	0,00%	0	0,00%	0	0,00%
Hürgaz	0	0,00%	0	0,00%	0	0,00%	0	0,00%
İpraçgaz	1.596	8,60%	1.006	34,49%	717	2,38%	3.319	6,44%
Kalegaz	0	0,00%	0	0,00%	0	0,00%	0	0,00%
Karadeniz	0	0,00%	0	0,00%	0	0,00%	0	0,00%
Kongaz	0	0,00%	0	0,00%	0	0,00%	0	0,00%
Likitgaz	41	0,22%	0	0,00%	0	0,00%	41	0,08%
Margaz	242	1,30%	9	0,30%	479	1,59%	729	1,42%
Mavigöl	6	0,03%	0	0,00%	272	0,90%	277	0,54%
Milangaz	2.478	13,36%	18	0,63%	449	1,49%	2.945	5,71%
Mogaz	2.997	16,16%	53	1,83%	1.670	5,55%	4.720	9,16%
Nargaz	0	0,00%	0	0,00%	0	0,00%	0	0,00%
Netgaz	0	0,00%	0	0,00%	0	0,00%	0	0,00%
Ogaz	0	0,00%	0	0,00%	0	0,00%	0	0,00%
Oralgaz	0	0,00%	0	0,00%	0	0,00%	0	0,00%
Pamukkale	0	0,00%	0	0,00%	0	0,00%	0	0,00%
Pegagaz	0	0,00%	0	0,00%	0	0,00%	0	0,00%
Petrol Ofisi	0	0,00%	0	0,00%	6.559	21,81%	6.559	12,73%
Selçuk	0	0,00%	0	0,00%	0	0,00%	0	0,00%
Selgaz	0	0,00%	0	0,00%	113	0,38%	113	0,22%
Shell	778	4,19%	140	4,80%	3.837	12,76%	4.755	9,23%
Sorgun As	0	0,00%	0	0,00%	0	0,00%	0	0,00%
Şarkgaz	0	0,00%	0	0,00%	0	0,00%	0	0,00%
Şiringaz	0	0,00%	0	0,00%	0	0,00%	0	0,00%
Torsan	165	0,89%	2	0,07%	0	0,00%	167	0,32%
Total	364	1,96%	27	0,93%	804	2,67%	1.195	2,32%
Trabzongaz	0	0,00%	0	0,00%	0	0,00%	0	0,00%
Yamangaz	50	0,27%	0	0,00%	165	0,55%	215	0,42%
Yeni Ulaşlı	0	0,00%	0	0,00%	275	0,91%	275	0,53%
ExEnGaz	0	0,00%	0	0,00%	1.987	6,61%	1.987	3,86%
Yurtgaz	0	0,00%	0	0,00%	389	1,29%	389	0,76%
YücelGaz	662	3,57%	615	21,08%	2.530	8,41%	3.812	7,39%
<b>TOPLAM</b>	<b>18.548</b>	<b>100</b>	<b>2.916</b>	<b>100</b>	<b>30.075</b>	<b>100</b>	<b>51.539</b>	<b>100</b>

Tablo 3.7: Dağıtıcı şirketlerin Adıyaman ili satışlarının ürün bazlı dağılımı

Dağıtıcı	Tüplü LPG		Dökme LPG		Otogaz		TOPLAM	
	Satış (ton)	Pazar Payı	Satış (ton)	Pazar Payı	Satış (ton)	Pazar Payı	Satış (ton)	Pazar Payı
AkDoğalgaz	0	0,00%	0	0,00%	0	0,00%	0	0,00%
Akçagaz	0	0,00%	0	0,00%	0	0,00%	0	0,00%
Akgaz	0	0,00%	0	0,00%	0	0,00%	0	0,00%
Akpet	0	0,00%	0	0,00%	52	0,63%	52	0,51%
Altingaz	0	0,00%	0	0,00%	0	0,00%	0	0,00%
Anadolugaz	0	0,00%	0	0,00%	0	0,00%	0	0,00%
Antgaz	0	0,00%	0	0,00%	0	0,00%	0	0,00%
Argaz	0	0,00%	0	0,00%	0	0,00%	0	0,00%
Asgaz	0	0,00%	0	0,00%	0	0,00%	0	0,00%
Avgaz	0	0,00%	0	0,00%	0	0,00%	0	0,00%
Aygaz	236	12,79%	3	2,28%	333	3,98%	573	5,53%
Birgaz	0	0,00%	0	0,00%	0	0,00%	0	0,00%
Bizimgaz	0	0,00%	0	0,00%	0	0,00%	0	0,00%
BP Gaz	73	3,96%	0	0,00%	0	0,00%	73	0,71%
Class Gaz	0	0,00%	0	0,00%	0	0,00%	0	0,00%
Çelebi	0	0,00%	0	0,00%	0	0,00%	0	0,00%
Egepet	0	0,00%	0	0,00%	0	0,00%	0	0,00%
Erciyes	0	0,00%	0	0,00%	0	0,00%	0	0,00%
Ergaz	0	0,00%	0	0,00%	0	0,00%	0	0,00%
Erolgaz	122	6,60%	0	0,00%	1.196	14,27%	1.318	12,72%
Eurogaz	0	0,00%	0	0,00%	0	0,00%	0	0,00%
Gapgaz	80	4,32%	0	0,00%	250	2,98%	330	3,18%
Gazmer	0	0,00%	0	0,00%	0	0,00%	0	0,00%
Gesan	0	0,00%	0	0,00%	0	0,00%	0	0,00%
Goldgaz	0	0,00%	0	0,00%	0	0,00%	0	0,00%
Güneş Gaz	1	0,06%	0	0,00%	0	0,00%	1	0,01%
Güneygaz	14	0,76%	2	1,52%	531	6,34%	547	5,28%
Güvenalgaz	27	1,46%	0	0,00%	1.007	12,02%	1.034	9,98%
Güvengaz	0	0,00%	0	0,00%	0	0,00%	0	0,00%
Habaş	0	0,00%	0	0,00%	70	0,83%	70	0,67%
Hasgaz	0	0,00%	0	0,00%	0	0,00%	0	0,00%
HilalTüp	0	0,00%	0	0,00%	0	0,00%	0	0,00%
Hizmetgaz	196	10,59%	0	0,00%	0	0,00%	196	1,89%
Hürgaz	0	0,00%	0	0,00%	0	0,00%	0	0,00%
İpragaz	146	7,87%	7	5,15%	74	0,89%	226	2,19%
Kalegaz	0	0,00%	0	0,00%	0	0,00%	0	0,00%
Karadeniz	0	0,00%	0	0,00%	0	0,00%	0	0,00%
Kongaz	0	0,00%	0	0,00%	0	0,00%	0	0,00%
Likitgaz	112	6,08%	0	0,00%	0	0,00%	112	1,08%
Margaz	0	0,00%	0	0,00%	0	0,00%	0	0,00%
Mavigöl	0	0,00%	9	6,69%	377	4,50%	386	3,72%
Milangaz	200	10,81%	0	0,00%	0	0,00%	200	1,93%
Moğaz	32	1,73%	0	0,00%	91	1,08%	123	1,18%
Nargaz	0	0,00%	0	0,00%	0	0,00%	0	0,00%
Netgaz	72	3,92%	0	0,00%	0	0,00%	72	0,70%
Ogaz	0	0,00%	0	0,00%	0	0,00%	0	0,00%
Oralgaz	0	0,00%	0	0,00%	248	2,96%	248	2,39%
Pamukkale	0	0,00%	0	0,00%	0	0,00%	0	0,00%
Pegagaz	0	0,00%	0	0,00%	0	0,00%	0	0,00%
Petrol Ofisi	0	0,00%	0	0,00%	414	4,94%	414	4,00%
Selçuk	0	0,00%	0	0,00%	0	0,00%	0	0,00%
Selgaz	0	0,00%	0	0,00%	0	0,00%	0	0,00%
Shell	0	0,00%	0	0,00%	394	4,70%	394	3,80%
Sorgun As	0	0,00%	0	0,00%	0	0,00%	0	0,00%
Şarkgaz	4	0,21%	0	0,00%	0	0,00%	4	0,04%
Şiringaz	0	0,00%	0	0,00%	0	0,00%	0	0,00%
Torsan	0	0,00%	0	0,00%	0	0,00%	0	0,00%
Total	26	1,43%	0	0,00%	0	0,00%	26	0,26%
Trabzongaz	0	0,00%	0	0,00%	0	0,00%	0	0,00%
Yamangaz	212	11,49%	0	0,00%	1.528	18,24%	1.741	16,80%
Yeni Ulaşlı	0	0,00%	0	0,00%	0	0,00%	0	0,00%
ExEnGaz	0	0,00%	0	0,00%	121	1,45%	121	1,17%
Yurtgaz	0	0,00%	0	0,00%	0	0,00%	0	0,00%
YücelGaz	294	15,92%	111	84,36%	1.692	20,20%	2.097	20,25%
<b>TOPLAM</b>	<b>1.848</b>	<b>100</b>	<b>131</b>	<b>100</b>	<b>8.378</b>	<b>100</b>	<b>10.358</b>	<b>100</b>

**Tablo 3.8: Dağıtıcı şirketlerin Afyon ili satışlarının ürün bazlı dağılımı**

Dağıtıcı	Tüplü LPG		Dökme LPG		Otogaz		TOPLAM	
	Satış (ton)	Pazar Payı	Satış (ton)	Pazar Payı	Satış (ton)	Pazar Payı	Satış (ton)	Pazar Payı
AkDoğalgaz	0	0,00%	0	0,00%	0	0,00%	0	0,00%
Akçagaz	0	0,00%	0	0,00%	0	0,00%	0	0,00%
Akgaz	0	0,00%	0	0,00%	0	0,00%	0	0,00%
Akpet	0	0,00%	0	0,00%	462	3,57%	462	2,39%
Altingaz	0	0,00%	0	0,00%	0	0,00%	0	0,00%
Anadolugaz	0	0,00%	0	0,00%	78	0,60%	78	0,40%
Antgaz	0	0,00%	0	0,00%	16	0,12%	16	0,08%
Argaz	0	0,00%	0	0,00%	0	0,00%	0	0,00%
Asgaz	0	0,00%	0	0,00%	0	0,00%	0	0,00%
Avgaz	0	0,00%	0	0,00%	0	0,00%	0	0,00%
Aygaz	2.708	45,18%	134	35,81%	2.177	16,80%	5.018	25,96%
Birgaz	0	0,00%	0	0,00%	0	0,00%	0	0,00%
Bizimgaz	0	0,00%	39	10,54%	94	0,73%	133	0,69%
BP Gaz	174	2,90%	0	0,00%	338	2,61%	512	2,65%
Class Gaz	0	0,00%	0	0,00%	0	0,00%	0	0,00%
Çelebi	0	0,00%	0	0,00%	0	0,00%	0	0,00%
Egepet	0	0,00%	0	0,00%	0	0,00%	0	0,00%
Erciyes	0	0,00%	2	0,62%	0	0,00%	2	0,01%
Ergaz	235	3,92%	0	0,00%	0	0,00%	235	1,21%
Erolgaz	0	0,00%	0	0,00%	28	0,22%	28	0,15%
Eurogaz	0	0,00%	0	0,00%	0	0,00%	0	0,00%
Gapgaz	0	0,00%	0	0,00%	0	0,00%	0	0,00%
Gazmer	0	0,00%	0	0,00%	0	0,00%	0	0,00%
Gesan	0	0,00%	0	0,00%	0	0,00%	0	0,00%
Goldgaz	0	0,00%	0	0,00%	0	0,00%	0	0,00%
Güneş Gaz	3	0,04%	0	0,00%	0	0,00%	3	0,01%
Güneygaz	0	0,00%	0	0,00%	523	4,04%	523	2,71%
Güvenalgaz	0	0,00%	0	0,00%	1.060	8,18%	1.060	5,48%
Güvengaz	0	0,00%	0	0,00%	0	0,00%	0	0,00%
Habaş	99	1,65%	4	1,01%	359	2,77%	462	2,39%
Hasgaz	0	0,00%	0	0,00%	0	0,00%	0	0,00%
HilalTüp	0	0,00%	0	0,00%	0	0,00%	0	0,00%
Hizmetgaz	0	0,00%	0	0,00%	0	0,00%	0	0,00%
Hürgaz	0	0,00%	0	0,00%	0	0,00%	0	0,00%
İpragaz	997	16,64%	163	43,58%	357	2,75%	1.517	7,85%
Kalegaz	0	0,00%	0	0,00%	0	0,00%	0	0,00%
Karadeniz	0	0,00%	0	0,00%	0	0,00%	0	0,00%
Kongaz	107	1,78%	0	0,00%	0	0,00%	107	0,55%
Likitgaz	0	0,00%	0	0,00%	0	0,00%	0	0,00%
Margaz	0	0,00%	0	0,00%	0	0,00%	0	0,00%
Mavigöl	0	0,00%	0	0,00%	0	0,00%	0	0,00%
Milangaz	1.135	18,94%	2	0,63%	748	5,77%	1.885	9,75%
Mogaz	340	5,68%	29	7,82%	453	3,50%	822	4,26%
Nargaz	0	0,00%	0	0,00%	0	0,00%	0	0,00%
Netgaz	0	0,00%	0	0,00%	0	0,00%	0	0,00%
Ogaz	0	0,00%	0	0,00%	126	0,97%	126	0,65%
Oralgaz	0	0,00%	0	0,00%	512	3,95%	512	2,65%
Pamukkale	0	0,00%	0	0,00%	0	0,00%	0	0,00%
Pegagaz	0	0,00%	0	0,00%	0	0,00%	0	0,00%
Petrol Ofisi	0	0,00%	0	0,00%	2.667	20,57%	2.667	13,80%
Selçuk	0	0,00%	0	0,00%	0	0,00%	0	0,00%
Selgaz	0	0,00%	0	0,00%	0	0,00%	0	0,00%
Shell	0	0,00%	0	0,00%	635	4,90%	635	3,29%
Sorgun As	0	0,00%	0	0,00%	0	0,00%	0	0,00%
Şarkgaz	0	0,00%	0	0,00%	0	0,00%	0	0,00%
Şiringaz	0	0,00%	0	0,00%	0	0,00%	0	0,00%
Torsan	0	0,00%	0	0,00%	0	0,00%	0	0,00%
Total	196	3,27%	0	0,00%	584	4,51%	780	4,04%
Trabzongaz	0	0,00%	0	0,00%	0	0,00%	0	0,00%
Yamangaz	0	0,00%	0	0,00%	0	0,00%	0	0,00%
Yeni Ulaşlı	0	0,00%	0	0,00%	0	0,00%	0	0,00%
ExEnGaz	0	0,00%	0	0,00%	853	6,58%	853	4,41%
Yurtgaz	0	0,00%	0	0,00%	892	6,89%	892	4,62%
YücelGaz	0	0,00%	0	0,00%	0	0,00%	0	0,00%
<b>TOPLAM</b>	<b>5.993</b>	<b>100</b>	<b>374</b>	<b>100</b>	<b>12.961</b>	<b>100</b>	<b>19.327</b>	<b>100</b>

Tablo 3.9: Dağıtıcı şirketlerin Ağrı ili satışlarının ürün bazlı dağılımı

Dağıtıcı	Tüplü LPG		Dökme LPG		Otogaz		TOPLAM	
	Satış (ton)	Pazar Payı	Satış (ton)	Pazar Payı	Satış (ton)	Pazar Payı	Satış (ton)	Pazar Payı
AkDoğalgaz	0	0,00%	0	0,00%	0	0,00%	0	0,00%
Akçagaz	0	0,00%	0	0,00%	0	0,00%	0	0,00%
Akgaz	0	0,00%	0	0,00%	0	0,00%	0	0,00%
Akpet	0	0,00%	0	0,00%	101	3,70%	101	2,68%
Altingaz	0	0,00%	0	0,00%	0	0,00%	0	0,00%
Anadolugaz	0	0,00%	0	0,00%	0	0,00%	0	0,00%
Antgaz	0	0,00%	0	0,00%	0	0,00%	0	0,00%
Argaz	0	0,00%	0	0,00%	38	1,38%	38	1,00%
Asgaz	0	0,00%	0	0,00%	0	0,00%	0	0,00%
Avgaz	0	0,00%	0	0,00%	0	0,00%	0	0,00%
Aygaz	258	26,34%	8	13,47%	75	2,72%	340	9,01%
Birgaz	0	0,00%	0	0,00%	0	0,00%	0	0,00%
Bizimgaz	35	3,60%	0	0,00%	0	0,00%	35	0,93%
BP Gaz	0	0,00%	0	0,00%	0	0,00%	0	0,00%
Class Gaz	0	0,00%	0	0,00%	0	0,00%	0	0,00%
Çelebi	0	0,00%	0	0,00%	35	1,29%	35	0,93%
Egepet	0	0,00%	0	0,00%	0	0,00%	0	0,00%
Erciyes	0	0,00%	0	0,00%	0	0,00%	0	0,00%
Ergaz	81	8,24%	0	0,00%	82	3,01%	163	4,31%
Erolgaz	0	0,00%	0	0,00%	254	9,29%	254	6,73%
Eurogaz	0	0,00%	0	0,00%	0	0,00%	0	0,00%
Gapgaz	0	0,00%	0	0,00%	0	0,00%	0	0,00%
Gazmer	0	0,00%	0	0,00%	0	0,00%	0	0,00%
Gesan	0	0,00%	0	0,00%	0	0,00%	0	0,00%
Goldgaz	0	0,00%	0	0,00%	0	0,00%	0	0,00%
Güneş Gaz	0	0,00%	0	0,00%	0	0,00%	0	0,00%
Güneygaz	0	0,00%	0	0,00%	0	0,00%	0	0,00%
Güvenalgaz	0	0,00%	0	0,00%	944	34,48%	944	25,00%
Güvengaz	0	0,00%	0	0,00%	0	0,00%	0	0,00%
Habaş	0	0,00%	0	0,00%	7	0,27%	7	0,20%
Hasgaz	0	0,00%	0	0,00%	0	0,00%	0	0,00%
HilalTüp	0	0,00%	0	0,00%	0	0,00%	0	0,00%
Hizmetgaz	0	0,00%	0	0,00%	0	0,00%	0	0,00%
Hürgaz	0	0,00%	0	0,00%	228	8,34%	228	6,05%
İprağaz	372	38,00%	35	57,46%	34	1,23%	440	11,66%
Kalegaz	0	0,00%	0	0,00%	0	0,00%	0	0,00%
Karadeniz	0	0,00%	0	0,00%	0	0,00%	0	0,00%
Kongaz	0	0,00%	0	0,00%	0	0,00%	0	0,00%
Likitgaz	0	0,00%	0	0,00%	0	0,00%	0	0,00%
Margaz	0	0,00%	0	0,00%	0	0,00%	0	0,00%
Mavigöl	0	0,00%	0	0,00%	54	1,99%	54	1,44%
Milangaz	196	20,02%	0	0,00%	0	0,00%	196	5,18%
Mogaz	37	3,79%	18	29,08%	131	4,79%	186	4,92%
Nargaz	0	0,00%	0	0,00%	102	3,72%	102	2,70%
Netgaz	0	0,00%	0	0,00%	0	0,00%	0	0,00%
Ogaz	0	0,00%	0	0,00%	0	0,00%	0	0,00%
Oralgaz	0	0,00%	0	0,00%	187	6,82%	187	4,95%
Pamukkale	0	0,00%	0	0,00%	0	0,00%	0	0,00%
Pegagaz	0	0,00%	0	0,00%	0	0,00%	0	0,00%
Petrol Ofisi	0	0,00%	0	0,00%	17	0,62%	17	0,45%
Selçuk	0	0,00%	0	0,00%	0	0,00%	0	0,00%
Selgaz	0	0,00%	0	0,00%	0	0,00%	0	0,00%
Shell	0	0,00%	0	0,00%	0	0,00%	0	0,00%
Sorgun As	0	0,00%	0	0,00%	0	0,00%	0	0,00%
Şarkgaz	0	0,00%	0	0,00%	0	0,00%	0	0,00%
Şiringaz	0	0,00%	0	0,00%	0	0,00%	0	0,00%
Torsan	0	0,00%	0	0,00%	0	0,00%	0	0,00%
Total	0	0,00%	0	0,00%	0	0,00%	0	0,00%
Trabzongaz	0	0,00%	0	0,00%	0	0,00%	0	0,00%
Yamangaz	0	0,00%	0	0,00%	392	14,32%	392	10,38%
Yeni Ulaşlı	0	0,00%	0	0,00%	0	0,00%	0	0,00%
ExEnGaz	0	0,00%	0	0,00%	56	2,04%	56	1,48%
Yurtgaz	0	0,00%	0	0,00%	0	0,00%	0	0,00%
YücelGaz	0	0,00%	0	0,00%	0	0,00%	0	0,00%
<b>TOPLAM</b>	<b>978</b>	<b>100</b>	<b>60</b>	<b>100</b>	<b>2.738</b>	<b>100</b>	<b>3.777</b>	<b>100</b>

Tablo 3.10: Dağıtıcı şirketlerin Aksaray ili satışlarının ürün bazlı dağılımı

Dağıtıcı	Tüplü LPG		Dökme LPG		Otogaz		TOPLAM	
	Satış (ton)	Pazar Payı	Satış (ton)	Pazar Payı	Satış (ton)	Pazar Payı	Satış (ton)	Pazar Payı
AkDoğalgaz	0	0,00%	0	0,00%	0	0,00%	0	0,00%
Akçagaz	0	0,00%	0	0,00%	0	0,00%	0	0,00%
Akgaz	3	0,16%	0	0,00%	190	2,16%	193	1,76%
Akpet	0	0,00%	0	0,00%	65	0,74%	65	0,59%
Altingaz	0	0,00%	0	0,00%	398	4,53%	398	3,62%
Anadolugaz	17	0,81%	0	0,00%	142	1,61%	158	1,44%
Antgaz	0	0,00%	0	0,00%	0	0,00%	0	0,00%
Argaz	0	0,00%	0	0,00%	0	0,00%	0	0,00%
Asgaz	0	0,00%	0	0,00%	0	0,00%	0	0,00%
Avgaz	0	0,00%	0	0,00%	0	0,00%	0	0,00%
Aygaz	680	33,18%	3	1,60%	736	8,37%	1.418	12,90%
Birgaz	0	0,00%	0	0,00%	0	0,00%	0	0,00%
Bizimgaz	53	2,61%	0	0,00%	156	1,77%	209	1,90%
BP Gaz	308	15,04%	0	0,00%	787	8,95%	1.095	9,96%
Class Gaz	0	0,00%	0	0,00%	0	0,00%	0	0,00%
Çelebi	0	0,00%	0	0,00%	0	0,00%	0	0,00%
Egepet	0	0,00%	0	0,00%	0	0,00%	0	0,00%
Erciyes	0	0,00%	0	0,00%	275	3,13%	275	2,50%
Ergaz	152	7,44%	0	0,00%	0	0,00%	152	1,39%
Erolgaz	0	0,00%	0	0,00%	0	0,00%	0	0,00%
Eurogaz	0	0,00%	0	0,00%	0	0,00%	0	0,00%
Gapgaz	0	0,00%	0	0,00%	0	0,00%	0	0,00%
Gazmer	0	0,00%	0	0,00%	233	2,65%	233	2,12%
Gesan	0	0,00%	0	0,00%	0	0,00%	0	0,00%
Goldgaz	0	0,00%	0	0,00%	0	0,00%	0	0,00%
Güneş Gaz	0	0,00%	0	0,00%	0	0,00%	0	0,00%
Güneygaz	3	0,15%	0	0,00%	140	1,59%	143	1,30%
Güvenalgaz	0	0,00%	0	0,00%	676	7,69%	676	6,15%
Güvengaz	0	0,00%	0	0,00%	0	0,00%	0	0,00%
Habaş	0	0,00%	0	0,00%	25	0,28%	25	0,23%
Hasgaz	0	0,00%	0	0,00%	0	0,00%	0	0,00%
Hilalüp	0	0,00%	0	0,00%	0	0,00%	0	0,00%
Hizmetgaz	0	0,00%	0	0,00%	374	4,26%	374	3,40%
Hürgaz	0	0,00%	0	0,00%	218	2,48%	218	1,99%
İpragaz	331	16,16%	131	82,63%	165	1,88%	627	5,71%
Kalegaz	0	0,00%	0	0,00%	0	0,00%	0	0,00%
Karadeniz	0	0,00%	0	0,00%	0	0,00%	0	0,00%
Kongaz	5	0,22%	0	0,00%	83	0,95%	88	0,80%
Likitgaz	185	9,03%	0	0,00%	0	0,00%	185	1,68%
Margaz	0	0,00%	0	0,00%	0	0,00%	0	0,00%
Mavigöl	0	0,00%	0	0,00%	0	0,00%	0	0,00%
Milangaz	0	0,00%	3	1,64%	55	0,63%	58	0,53%
Moğaz	268	13,06%	0	0,00%	455	5,18%	722	6,57%
Nargaz	0	0,00%	0	0,00%	52	0,59%	52	0,47%
Netgaz	0	0,00%	0	0,00%	0	0,00%	0	0,00%
Ogaz	0	0,00%	0	0,00%	0	0,00%	0	0,00%
Oralgaz	0	0,00%	0	0,00%	32	0,36%	32	0,29%
Pamukkale	0	0,00%	0	0,00%	0	0,00%	0	0,00%
Pegagaz	0	0,00%	0	0,00%	0	0,00%	0	0,00%
Petrol Ofisi	30	1,47%	0	0,00%	803	9,14%	833	7,58%
Selçuk	5	0,24%	0	0,00%	0	0,00%	5	0,04%
Selgaz	0	0,00%	0	0,00%	791	9,00%	791	7,20%
Shell	3	0,15%	22	13,84%	439	5,00%	464	4,22%
Sorgun As	0	0,00%	0	0,00%	0	0,00%	0	0,00%
Şarkgaz	0	0,00%	0	0,00%	0	0,00%	0	0,00%
Şiringaz	0	0,00%	0	0,00%	0	0,00%	0	0,00%
Torsan	0	0,00%	0	0,00%	0	0,00%	0	0,00%
Total	0	0,00%	0	0,00%	468	5,33%	468	4,26%
Trabzongaz	0	0,00%	0	0,00%	0	0,00%	0	0,00%
Yamangaz	0	0,00%	0	0,29%	224	2,55%	225	2,04%
Yeni Ulaşlı	0	0,00%	0	0,00%	0	0,00%	0	0,00%
ExEnGaz	6	0,28%	0	0,00%	38	0,44%	44	0,40%
Yurtgaz	0	0,00%	0	0,00%	83	0,95%	83	0,76%
YücelGaz	0	0,00%	0	0,00%	684	7,78%	684	6,22%
<b>TOPLAM</b>	<b>2.049</b>	<b>100</b>	<b>159</b>	<b>100</b>	<b>8.788</b>	<b>100</b>	<b>10.995</b>	<b>100</b>

Tablo 3.11: Dağıtıcı şirketlerin Amasya ili satışlarının ürün bazlı dağılımı

Dağıtıcı	Tüplü LPG		Dökme LPG		Otogaz		TOPLAM	
	Satış (ton)	Pazar Payı	Satış (ton)	Pazar Payı	Satış (ton)	Pazar Payı	Satış (ton)	Pazar Payı
AkDoğalgaz	0	0,00%	0	0,00%	0	0,00%	0	0,00%
Akçagaz	0	0,00%	0	0,00%	0	0,00%	0	0,00%
Akgaz	185	6,16%	75	68,29%	365	5,15%	625	6,13%
Akpet	0	0,00%	0	0,00%	464	6,54%	464	4,55%
Altingaz	0	0,00%	0	0,00%	273	3,84%	273	2,67%
Anadolugaz	0	0,00%	0	0,00%	0	0,00%	0	0,00%
Antgaz	0	0,00%	0	0,00%	0	0,00%	0	0,00%
Argaz	0	0,00%	0	0,00%	0	0,00%	0	0,00%
Asgaz	0	0,00%	0	0,00%	0	0,00%	0	0,00%
Avgaz	0	0,00%	0	0,00%	0	0,00%	0	0,00%
Aygaz	792	26,39%	12	10,97%	483	6,81%	1.287	12,62%
Birgaz	0	0,00%	0	0,00%	0	0,00%	0	0,00%
Bizimgaz	349	11,62%	0	0,00%	258	3,64%	607	5,95%
BP Gaz	0	0,00%	0	0,00%	97	1,37%	97	0,95%
Class Gaz	42	1,40%	0	0,00%	248	3,50%	290	2,84%
Çelebi	0	0,00%	0	0,00%	0	0,00%	0	0,00%
Egepet	0	0,00%	0	0,00%	0	0,00%	0	0,00%
Erciyes	0	0,00%	0	0,00%	0	0,00%	0	0,00%
Ergaz	78	2,60%	0	0,00%	0	0,00%	78	0,77%
Erolgaz	0	0,00%	0	0,00%	0	0,00%	0	0,00%
Eurogaz	0	0,00%	0	0,00%	0	0,00%	0	0,00%
Gapgaz	0	0,00%	0	0,00%	0	0,00%	0	0,00%
Gazmer	0	0,00%	0	0,00%	0	0,00%	0	0,00%
Gesan	128	4,25%	4	3,58%	693	9,77%	824	8,08%
Goldgaz	0	0,00%	0	0,00%	0	0,00%	0	0,00%
Güneş Gaz	2	0,07%	10	9,16%	0	0,00%	12	0,12%
Güneygaz	0	0,00%	0	0,00%	126	1,78%	126	1,24%
Güvenalgaz	19	0,63%	0	0,00%	812	11,45%	831	8,15%
Güvengaz	0	0,00%	0	0,00%	0	0,00%	0	0,00%
Habaş	0	0,00%	0	0,00%	0	0,00%	0	0,00%
Hasgaz	0	0,00%	0	0,00%	0	0,00%	0	0,00%
HilalTüp	0	0,00%	0	0,00%	0	0,00%	0	0,00%
Hizmetgaz	6	0,20%	0	0,00%	222	3,13%	228	2,23%
Hürgaz	11	0,36%	0	0,00%	38	0,53%	48	0,47%
İpragaz	603	20,11%	6	5,24%	412	5,81%	1.021	10,01%
Kalegaz	0	0,00%	0	0,00%	0	0,00%	0	0,00%
Karadeniz	95	3,16%	0	0,00%	601	8,48%	696	6,82%
Kongaz	0	0,00%	0	0,00%	0	0,00%	0	0,00%
Likitgaz	8	0,26%	0	0,00%	0	0,00%	8	0,08%
Margaz	0	0,00%	0	0,00%	0	0,00%	0	0,00%
Mavigöl	0	0,00%	0	0,00%	0	0,00%	0	0,00%
Milangaz	454	15,14%	3	2,75%	287	4,04%	744	7,29%
Moğaz	92	3,07%	0	0,00%	250	3,53%	342	3,35%
Nargaz	0	0,00%	0	0,00%	0	0,00%	0	0,00%
Netgaz	0	0,00%	0	0,00%	0	0,00%	0	0,00%
Ogaz	0	0,00%	0	0,00%	0	0,00%	0	0,00%
Oralgaz	0	0,00%	0	0,00%	0	0,00%	0	0,00%
Pamukkale	0	0,00%	0	0,00%	0	0,00%	0	0,00%
Pegagaz	0	0,00%	0	0,00%	0	0,00%	0	0,00%
Petrol Ofisi	0	0,00%	0	0,00%	285	4,01%	285	2,79%
Selçuk	18	0,61%	0	0,00%	0	0,00%	18	0,18%
Selgaz	0	0,00%	0	0,00%	0	0,00%	0	0,00%
Shell	0	0,00%	0	0,00%	594	8,38%	594	5,82%
Sorgun As	0	0,00%	0	0,00%	0	0,00%	0	0,00%
Şarkgaz	0	0,00%	0	0,00%	0	0,00%	0	0,00%
Şiringaz	0	0,00%	0	0,00%	0	0,00%	0	0,00%
Torsan	0	0,00%	0	0,00%	0	0,00%	0	0,00%
Total	120	3,99%	0	0,00%	229	3,23%	349	3,42%
Trabzongaz	0	0,00%	0	0,00%	185	2,60%	185	1,81%
Yamangaz	0	0,00%	0	0,00%	0	0,00%	0	0,00%
Yeni Ulaşlı	0	0,00%	0	0,00%	0	0,00%	0	0,00%
ExEnGaz	0	0,00%	0	0,00%	170	2,40%	170	1,67%
Yurtgaz	0	0,00%	0	0,00%	0	0,00%	0	0,00%
YücelGaz	0	0,00%	0	0,00%	0	0,00%	0	0,00%
<b>TOPLAM</b>	<b>3.000</b>	<b>100</b>	<b>110</b>	<b>100</b>	<b>7.090</b>	<b>100</b>	<b>10.201</b>	<b>100</b>

Tablo 3.12: Dağıtıcı şirketlerin Ankara ili satışlarının ürün bazlı dağılımı

Dağıtıcı	Tüplü LPG		Dökme LPG		Otogaz		TOPLAM	
	Satış (ton)	Pazar Payı	Satış (ton)	Pazar Payı	Satış (ton)	Pazar Payı	Satış (ton)	Pazar Payı
AkDoğalgaz	0	0,00%	0	0,00%	0	0,00%	0	0,00%
Akçagaz	0	0,00%	0	0,00%	484	0,32%	484	0,27%
Akgaz	4	0,02%	3	0,10%	759	0,51%	766	0,43%
Akpet	0	0,00%	2	0,06%	4.134	2,77%	4.135	2,32%
Altingaz	0	0,00%	0	0,00%	5	0,00%	5	0,00%
Anadolugaz	135	0,52%	0	0,00%	1.993	1,34%	2.128	1,20%
Antgaz	0	0,00%	0	0,00%	0	0,00%	0	0,00%
Argaz	43	0,17%	14	0,48%	0	0,00%	58	0,03%
Asgaz	0	0,00%	0	0,00%	0	0,00%	0	0,00%
Avgaz	0	0,00%	0	0,00%	0	0,00%	0	0,00%
Aygaz	5.568	21,46%	837	27,89%	23.946	16,06%	30.352	17,05%
Birgaz	0	0,00%	0	0,00%	0	0,00%	0	0,00%
Bizimgaz	705	2,72%	27	0,89%	1.218	0,82%	1.950	1,09%
BP Gaz	15	0,06%	0	0,00%	8.760	5,87%	8.775	4,93%
Class Gaz	0	0,00%	0	0,00%	0	0,00%	0	0,00%
Çelebi	0	0,00%	0	0,00%	0	0,00%	0	0,00%
Egepet	0	0,00%	0	0,00%	0	0,00%	0	0,00%
Erciyes	0	0,00%	50	1,67%	1.027	0,69%	1.077	0,60%
Ergaz	15	0,06%	0	0,00%	0	0,00%	15	0,01%
Erolgaz	0	0,00%	0	0,00%	0	0,00%	0	0,00%
Eurogaz	0	0,00%	0	0,00%	0	0,00%	0	0,00%
Gapgaz	0	0,00%	0	0,00%	0	0,00%	0	0,00%
Gazmer	0	0,00%	0	0,00%	0	0,00%	0	0,00%
Gesan	0	0,00%	0	0,00%	321	0,22%	321	0,18%
Goldgaz	523	2,02%	15	0,50%	1.107	0,74%	1.645	0,92%
Güneş Gaz	5	0,02%	84	2,78%	0	0,00%	89	0,05%
Güneygaz	2.272	8,76%	0	0,00%	1.530	1,03%	3.802	2,14%
Güvenalgaz	0	0,00%	1	0,03%	4.301	2,88%	4.302	2,42%
Güvengaz	1.815	7,00%	0	0,00%	418	0,28%	2.233	1,25%
Habaş	130	0,50%	11	0,37%	3.403	2,28%	3.544	1,99%
Hasgaz	0	0,00%	0	0,00%	0	0,00%	0	0,00%
HilalTüp	342	1,32%	179	5,95%	286	0,19%	806	0,45%
Hizmetgaz	111	0,43%	194	6,46%	0	0,00%	305	0,17%
Hürgaz	0	0,00%	0	0,00%	2.242	1,50%	2.242	1,26%
İpragaz	5.306	20,45%	1.208	40,23%	2.027	1,36%	8.541	4,80%
Kalegaz	1.130	4,36%	0	0,00%	1.341	0,90%	2.471	1,39%
Karadeniz	0	0,00%	5	0,16%	139	0,09%	144	0,08%
Kongaz	0	0,00%	0	0,00%	0	0,00%	0	0,00%
Likitgaz	0	0,00%	7	0,22%	0	0,00%	7	0,00%
Margaz	0	0,00%	0	0,00%	0	0,00%	0	0,00%
Mavigöl	0	0,00%	0	0,00%	0	0,00%	0	0,00%
Milangaz	2.135	8,23%	72	2,41%	32.001	21,46%	34.208	19,21%
Mogaz	2.642	10,18%	219	7,29%	2.030	1,36%	4.891	2,75%
Nargaz	0	0,00%	0	0,00%	350	0,23%	350	0,20%
Netgaz	0	0,00%	0	0,00%	0	0,00%	0	0,00%
Ogaz	0	0,00%	0	0,00%	0	0,00%	0	0,00%
Oralgaz	0	0,00%	0	0,00%	1.115	0,75%	1.115	0,63%
Pamukkale	0	0,00%	0	0,00%	0	0,00%	0	0,00%
Pegagaz	0	0,00%	0	0,00%	0	0,00%	0	0,00%
Petrol Ofisi	0	0,00%	0	0,00%	23.920	16,04%	23.920	13,43%
Selçuk	0	0,00%	0	0,00%	0	0,00%	0	0,00%
Selgaz	0	0,00%	0	0,00%	0	0,00%	0	0,00%
Shell	0	0,00%	6	0,20%	23.559	15,80%	23.565	13,23%
Sorgun As	0	0,00%	0	0,00%	0	0,00%	0	0,00%
Şarkgaz	0	0,00%	0	0,00%	0	0,00%	0	0,00%
Şiringaz	0	0,00%	0	0,00%	0	0,00%	0	0,00%
Torsan	0	0,00%	0	0,00%	0	0,00%	0	0,00%
Total	3.046	11,74%	59	1,95%	4.461	2,99%	7.565	4,25%
Trabzongaz	0	0,00%	0	0,00%	0	0,00%	0	0,00%
Yamangaz	0	0,00%	0	0,00%	0	0,00%	0	0,00%
Yeni Ulaşlı	0	0,00%	0	0,00%	0	0,00%	0	0,00%
ExEnGaz	0	0,00%	0	0,00%	2.064	1,38%	2.064	1,16%
Yurtgaz	0	0,00%	0	0,00%	176	0,12%	176	0,10%
YücelGaz	0	0,00%	11	0,36%	0	0,00%	11	0,01%
<b>TOPLAM</b>	<b>25.943</b>	<b>100</b>	<b>3.002</b>	<b>100</b>	<b>149.116</b>	<b>100</b>	<b>178.061</b>	<b>100</b>

Tablo 3.13: Dağıtıcı şirketlerin Antalya ili satışlarının ürün bazlı dağılımı

Dağıtıcı	Tüplü LPG		Dökme LPG		Otogaz		TOPLAM	
	Satış (ton)	Pazar Payı	Satış (ton)	Pazar Payı	Satış (ton)	Pazar Payı	Satış (ton)	Pazar Payı
AkDoğalgaz	0	0,00%	0	0,00%	0	0,00%	0	0,00%
Akçagaz	0	0,00%	0	0,00%	95	0,21%	95	0,13%
Akgaz	0	0,00%	23	0,32%	1.108	2,41%	1.132	1,51%
Akpet	0	0,00%	19	0,26%	1.248	2,71%	1.266	1,69%
Altingaz	0	0,00%	0	0,00%	0	0,00%	0	0,00%
Anadolugaz	35	0,16%	197	2,72%	883	1,92%	1.115	1,49%
Antgaz	1.133	5,19%	198	2,74%	2.298	4,99%	3.630	4,84%
Argaz	0	0,00%	0	0,00%	0	0,00%	0	0,00%
Asgaz	0	0,00%	0	0,00%	0	0,00%	0	0,00%
Avgaz	0	0,00%	0	0,00%	0	0,00%	0	0,00%
Aygaz	6.704	30,73%	1.977	27,32%	8.027	17,44%	16.708	22,26%
Birgaz	0	0,00%	0	0,00%	0	0,00%	0	0,00%
Bizimgaz	486	2,23%	63	0,87%	827	1,80%	1.377	1,83%
BP Gaz	972	4,45%	0	0,00%	2.640	5,74%	3.612	4,81%
Class Gaz	0	0,00%	0	0,00%	0	0,00%	0	0,00%
Çelebi	0	0,00%	0	0,00%	0	0,00%	0	0,00%
Egepet	0	0,00%	0	0,00%	0	0,00%	0	0,00%
Erciyes	563	2,58%	135	1,87%	0	0,00%	698	0,93%
Ergaz	228	1,04%	0	0,00%	0	0,00%	228	0,30%
Erolgaz	0	0,00%	0	0,00%	0	0,00%	0	0,00%
Eurogaz	0	0,00%	0	0,00%	0	0,00%	0	0,00%
Gapgaz	0	0,00%	0	0,00%	0	0,00%	0	0,00%
Gazmer	0	0,00%	0	0,00%	0	0,00%	0	0,00%
Gesan	0	0,00%	0	0,00%	0	0,00%	0	0,00%
Goldgaz	0	0,00%	0	0,00%	0	0,00%	0	0,00%
Güneş Gaz	8	0,04%	51	0,70%	0	0,00%	58	0,08%
Güneygaz	0	0,00%	1	0,01%	183	0,40%	184	0,25%
Güvenalgaz	0	0,00%	0	0,00%	602	1,31%	602	0,80%
Güvengaz	0	0,00%	0	0,00%	0	0,00%	0	0,00%
Habaş	0	0,00%	0	0,00%	221	0,48%	221	0,29%
Hasgaz	0	0,00%	0	0,00%	0	0,00%	0	0,00%
Hilalalp	0	0,00%	0	0,00%	0	0,00%	0	0,00%
Hizmetgaz	0	0,00%	0	0,00%	183	0,40%	183	0,24%
Hürgaz	0	0,00%	0	0,00%	0	0,00%	0	0,00%
İpragaz	4.187	19,19%	2.903	40,11%	2.014	4,38%	9.103	12,13%
Kalegaz	0	0,00%	0	0,00%	0	0,00%	0	0,00%
Karadeniz	0	0,00%	0	0,00%	0	0,00%	0	0,00%
Kongaz	201	0,92%	0	0,00%	0	0,00%	201	0,27%
Likitgaz	5	0,02%	18	0,25%	0	0,00%	23	0,03%
Margaz	0	0,00%	0	0,00%	0	0,00%	0	0,00%
Mavigöl	0	0,00%	0	0,00%	0	0,00%	0	0,00%
Milangaz	3.616	16,58%	40	0,55%	1.727	3,75%	5.383	7,17%
Mogaz	2.072	9,50%	1.386	19,15%	2.556	5,55%	6.013	8,01%
Nargaz	0	0,00%	0	0,00%	0	0,00%	0	0,00%
Netgaz	0	0,00%	0	0,00%	0	0,00%	0	0,00%
Ogaz	0	0,00%	0	0,00%	300	0,65%	300	0,40%
Oralgaz	0	0,00%	0	0,00%	0	0,00%	0	0,00%
Pamukkale	0	0,00%	0	0,00%	0	0,00%	0	0,00%
Pegagaz	0	0,00%	0	0,00%	0	0,00%	0	0,00%
Petrol Ofisi	0	0,00%	0	0,00%	9.565	20,79%	9.565	12,74%
Selçuk	0	0,00%	0	0,00%	0	0,00%	0	0,00%
Selgaz	0	0,00%	0	0,00%	0	0,00%	0	0,00%
Shell	353	1,62%	53	0,73%	5.866	12,75%	6.272	8,36%
Sorgun As	0	0,00%	0	0,00%	0	0,00%	0	0,00%
Şarkgaz	0	0,00%	0	0,00%	0	0,00%	0	0,00%
Şiringaz	0	0,00%	0	0,00%	0	0,00%	0	0,00%
Torsan	0	0,00%	0	0,00%	0	0,00%	0	0,00%
Total	1.252	5,74%	102	1,41%	4.296	9,34%	5.649	7,53%
Trabzongaz	0	0,00%	0	0,00%	0	0,00%	0	0,00%
Yamangaz	0	0,00%	0	0,00%	0	0,00%	0	0,00%
Yeni Ulaşlı	0	0,00%	0	0,00%	0	0,00%	0	0,00%
ExEnGaz	0	0,00%	0	0,00%	501	1,09%	501	0,67%
Yurtgaz	0	0,00%	72	0,99%	875	1,90%	947	1,26%
YücelGaz	0	0,00%	0	0,00%	0	0,00%	0	0,00%
<b>TOPLAM</b>	<b>21.813</b>	<b>100</b>	<b>7.238</b>	<b>100</b>	<b>46.015</b>	<b>100</b>	<b>75.066</b>	<b>100</b>

Tablo 3.14: Dağıtıcı şirketlerin Ardahan ili satışlarının ürün bazlı dağılımı

Dağıtıcı	Tüplü LPG		Dökme LPG		Otogaz		TOPLAM	
	Satış (ton)	Pazar Payı	Satış (ton)	Pazar Payı	Satış (ton)	Pazar Payı	Satış (ton)	Pazar Payı
AkDoğalgaz	0	0,00%	0	0,00%	0	0,00%	0	0,00%
Akçagaz	0	0,00%	0	0,00%	0	0,00%	0	0,00%
Akgaz	0	0,00%	0	0,00%	0	0,00%	0	0,00%
Akpet	0	0,00%	0	0,00%	0	0,00%	0	0,00%
Altingaz	0	0,00%	0	0,00%	0	0,00%	0	0,00%
Anadolugaz	0	0,00%	0	0,00%	0	0,00%	0	0,00%
Antgaz	0	0,00%	0	0,00%	0	0,00%	0	0,00%
Argaz	0	0,00%	0	0,00%	0	0,00%	0	0,00%
Asgaz	0	0,00%	0	0,00%	0	0,00%	0	0,00%
Avgaz	0	0,00%	0	0,00%	0	0,00%	0	0,00%
Aygaz	306	46,37%	1	3,38%	50	10,00%	357	30,03%
Birgaz	0	0,00%	0	0,00%	0	0,00%	0	0,00%
Bizimgaz	0	0,00%	0	0,00%	0	0,00%	0	0,00%
BP Gaz	0	0,00%	0	0,00%	0	0,00%	0	0,00%
Class Gaz	0	0,00%	0	0,00%	0	0,00%	0	0,00%
Çelebi	0	0,00%	0	0,00%	4	0,86%	4	0,36%
Egepet	0	0,00%	0	0,00%	0	0,00%	0	0,00%
Erciyes	0	0,00%	0	0,00%	0	0,00%	0	0,00%
Ergaz	84	12,64%	0	0,00%	56	11,25%	140	11,74%
Erolgaz	0	0,00%	0	0,00%	0	0,00%	0	0,00%
Eurogaz	0	0,00%	0	0,00%	0	0,00%	0	0,00%
Gapgaz	0	0,00%	0	0,00%	0	0,00%	0	0,00%
Gazmer	0	0,00%	0	0,00%	0	0,00%	0	0,00%
Gesan	0	0,00%	0	0,00%	0	0,00%	0	0,00%
Goldgaz	0	0,00%	0	0,00%	0	0,00%	0	0,00%
Güneş Gaz	0	0,00%	0	0,00%	0	0,00%	0	0,00%
Güneygaz	0	0,00%	0	0,00%	0	0,00%	0	0,00%
Güvenalgaz	0	0,00%	0	0,00%	20	4,00%	20	1,68%
Güvengaz	0	0,00%	0	0,00%	0	0,00%	0	0,00%
Habaş	0	0,00%	0	0,00%	0	0,00%	0	0,00%
Hasgaz	0	0,00%	0	0,00%	0	0,00%	0	0,00%
HilalTüp	0	0,00%	0	0,00%	0	0,00%	0	0,00%
Hizmetgaz	0	0,00%	0	0,00%	0	0,00%	0	0,00%
Hürgaz	0	0,00%	0	0,00%	0	0,00%	0	0,00%
İprağaz	192	29,12%	0	0,00%	74	14,80%	266	22,38%
Kalegaz	0	0,00%	0	0,00%	0	0,00%	0	0,00%
Karadeniz	0	0,00%	0	0,00%	0	0,00%	0	0,00%
Kongaz	0	0,00%	0	0,00%	0	0,00%	0	0,00%
Likitgaz	0	0,00%	0	0,00%	0	0,00%	0	0,00%
Margaz	0	0,00%	0	0,00%	0	0,00%	0	0,00%
Mavigöl	0	0,00%	0	0,00%	0	0,00%	0	0,00%
Milangaz	58	8,75%	0	0,00%	0	0,00%	58	4,86%
Mogaz	21	3,12%	29	96,62%	149	29,70%	198	16,61%
Nargaz	0	0,00%	0	0,00%	0	0,00%	0	0,00%
Netgaz	0	0,00%	0	0,00%	0	0,00%	0	0,00%
Ogaz	0	0,00%	0	0,00%	0	0,00%	0	0,00%
Oralgaz	0	0,00%	0	0,00%	0	0,00%	0	0,00%
Pamukkale	0	0,00%	0	0,00%	0	0,00%	0	0,00%
Pegagaz	0	0,00%	0	0,00%	0	0,00%	0	0,00%
Petrol Ofisi	0	0,00%	0	0,00%	147	29,39%	147	12,35%
Selçuk	0	0,00%	0	0,00%	0	0,00%	0	0,00%
Selgaz	0	0,00%	0	0,00%	0	0,00%	0	0,00%
Shell	0	0,00%	0	0,00%	0	0,00%	0	0,00%
Sorgun As	0	0,00%	0	0,00%	0	0,00%	0	0,00%
Şarkgaz	0	0,00%	0	0,00%	0	0,00%	0	0,00%
Şiringaz	0	0,00%	0	0,00%	0	0,00%	0	0,00%
Torsan	0	0,00%	0	0,00%	0	0,00%	0	0,00%
Total	0	0,00%	0	0,00%	0	0,00%	0	0,00%
Trabzongaz	0	0,00%	0	0,00%	0	0,00%	0	0,00%
Yamangaz	0	0,00%	0	0,00%	0	0,00%	0	0,00%
Yeni Ulaşlı	0	0,00%	0	0,00%	0	0,00%	0	0,00%
ExEnGaz	0	0,00%	0	0,00%	0	0,00%	0	0,00%
Yurtgaz	0	0,00%	0	0,00%	0	0,00%	0	0,00%
YücelGaz	0	0,00%	0	0,00%	0	0,00%	0	0,00%
<b>TOPLAM</b>	<b>661</b>	<b>100</b>	<b>30</b>	<b>100</b>	<b>500</b>	<b>100</b>	<b>1.191</b>	<b>100</b>

**Tablo 3.15: Dağıtıcı şirketlerin Artvin ili satışlarının ürün bazlı dağılımı**

Dağıtıcı	Tüplü LPG		Dökme LPG		Otogaz		TOPLAM	
	Satış (ton)	Pazar Payı	Satış (ton)	Pazar Payı	Satış (ton)	Pazar Payı	Satış (ton)	Pazar Payı
AkDoğalgaz	0	0,00%	0	0,00%	0	0,00%	0	0,00%
Akçagaz	0	0,00%	0	0,00%	0	0,00%	0	0,00%
Akgaz	0	0,03%	0	0,00%	49	4,42%	49	1,89%
Akpet	0	0,00%	0	0,00%	112	10,12%	112	4,29%
Altingaz	0	0,00%	0	0,00%	0	0,00%	0	0,00%
Anadolugaz	0	0,00%	0	0,00%	0	0,00%	0	0,00%
Antgaz	0	0,00%	0	0,00%	0	0,00%	0	0,00%
Argaz	0	0,00%	0	0,00%	0	0,00%	0	0,00%
Asgaz	0	0,00%	0	0,00%	0	0,00%	0	0,00%
Avgaz	0	0,00%	0	0,00%	0	0,00%	0	0,00%
Aygaz	601	39,91%	0	0,00%	0	0,00%	601	22,99%
Birgaz	0	0,00%	0	0,00%	0	0,00%	0	0,00%
Bizimgaz	105	6,99%	0	0,00%	0	0,00%	105	4,03%
BP Gaz	0	0,00%	0	0,00%	0	0,00%	0	0,00%
Class Gaz	0	0,00%	0	0,00%	0	0,00%	0	0,00%
Çelebi	0	0,00%	0	0,00%	0	0,00%	0	0,00%
Egepet	0	0,00%	0	0,00%	0	0,00%	0	0,00%
Erciyes	0	0,00%	0	0,00%	0	0,00%	0	0,00%
Ergaz	36	2,40%	0	0,00%	0	0,00%	36	1,38%
Erolgaz	0	0,00%	0	0,00%	0	0,00%	0	0,00%
Eurogaz	0	0,00%	0	0,00%	0	0,00%	0	0,00%
Gapgaz	0	0,00%	0	0,00%	0	0,00%	0	0,00%
Gazmer	0	0,00%	0	0,00%	0	0,00%	0	0,00%
Gesan	0	0,00%	0	0,00%	0	0,00%	0	0,00%
Goldgaz	0	0,00%	0	0,00%	0	0,00%	0	0,00%
Güneş Gaz	0	0,00%	0	0,00%	0	0,00%	0	0,00%
Güneygaz	0	0,00%	0	0,00%	0	0,00%	0	0,00%
Güvenalgaz	0	0,00%	0	0,00%	103	9,29%	103	3,94%
Güvengaz	0	0,00%	0	0,00%	0	0,00%	0	0,00%
Habaş	0	0,00%	0	0,00%	0	0,00%	0	0,00%
Hasgaz	0	0,00%	0	0,00%	0	0,00%	0	0,00%
Hilalüp	0	0,00%	0	0,00%	0	0,00%	0	0,00%
Hizmetgaz	0	0,00%	0	0,00%	0	0,00%	0	0,00%
Hürgaz	0	0,00%	0	0,00%	0	0,00%	0	0,00%
İprağaz	444	29,46%	0	0,00%	19	1,75%	463	17,71%
Kalegaz	0	0,00%	0	0,00%	0	0,00%	0	0,00%
Karadeniz	25	1,65%	0	0,00%	45	4,08%	70	2,68%
Kongaz	0	0,00%	0	0,00%	0	0,00%	0	0,00%
Likitgaz	0	0,00%	0	0,00%	0	0,00%	0	0,00%
Margaz	0	0,00%	0	0,00%	0	0,00%	0	0,00%
Mavigöl	0	0,00%	0	0,00%	0	0,00%	0	0,00%
Milangaz	130	8,64%	0	0,00%	19	1,76%	150	5,72%
Mogaz	117	7,75%	0	0,00%	206	18,62%	323	12,36%
Nargaz	0	0,00%	0	0,00%	0	0,00%	0	0,00%
Netgaz	0	0,00%	0	0,00%	0	0,00%	0	0,00%
Ogaz	0	0,00%	0	0,00%	0	0,00%	0	0,00%
Oralgaz	0	0,00%	0	0,00%	0	0,00%	0	0,00%
Pamukkale	0	0,00%	0	0,00%	0	0,00%	0	0,00%
Pegagaz	0	0,00%	0	0,00%	0	0,00%	0	0,00%
Petrol Ofisi	0	0,00%	0	0,00%	272	24,58%	272	10,42%
Selçuk	0	0,00%	0	0,00%	0	0,00%	0	0,00%
Selgaz	0	0,00%	0	0,00%	0	0,00%	0	0,00%
Shell	0	0,00%	0	0,00%	100	9,02%	100	3,83%
Sorgun As	0	0,00%	0	0,00%	0	0,00%	0	0,00%
Şarkgaz	0	0,00%	0	0,00%	0	0,00%	0	0,00%
Şiringaz	0	0,00%	0	0,00%	0	0,00%	0	0,00%
Torsan	0	0,00%	0	0,00%	0	0,00%	0	0,00%
Total	0	0,00%	0	0,00%	0	0,00%	0	0,00%
Trabzongaz	48	3,18%	0	0,00%	181	16,35%	229	8,77%
Yamangaz	0	0,00%	0	0,00%	0	0,00%	0	0,00%
Yeni Ulaşlı	0	0,00%	0	0,00%	0	0,00%	0	0,00%
ExEnGaz	0	0,00%	0	0,00%	0	0,00%	0	0,00%
Yurtgaz	0	0,00%	0	0,00%	0	0,00%	0	0,00%
YücelGaz	0	0,00%	0	0,00%	0	0,00%	0	0,00%
<b>TOPLAM</b>	<b>1.506</b>	<b>100</b>	<b>0</b>	<b>0</b>	<b>1.108</b>	<b>100</b>	<b>2.614</b>	<b>100</b>

Tablo 3.16: Dağıtıcı şirketlerin Aydın ili satışlarının ürün bazlı dağılımı

Dağıtıcı	Tüplü LPG		Dökme LPG		Otogaz		TOPLAM	
	Satış (ton)	Pazar Payı	Satış (ton)	Pazar Payı	Satış (ton)	Pazar Payı	Satış (ton)	Pazar Payı
AkDoğalgaz	0	0,00%	0	0,00%	0	0,00%	0	0,00%
Akçagaz	0	0,00%	0	0,00%	27	0,15%	27	0,09%
Akgaz	0	0,00%	0	0,00%	0	0,00%	0	0,00%
Akpet	0	0,00%	0	0,00%	510	2,83%	510	1,81%
Altingaz	0	0,00%	0	0,00%	0	0,00%	0	0,00%
Anadolugaz	0	0,00%	0	0,00%	47	0,26%	47	0,17%
Antgaz	0	0,00%	0	0,00%	218	1,21%	218	0,77%
Argaz	0	0,00%	0	0,00%	0	0,00%	0	0,00%
Asgaz	0	0,00%	0	0,00%	0	0,00%	0	0,00%
Avgaz	0	0,00%	0	0,00%	0	0,00%	0	0,00%
Aygaz	3.278	33,47%	101	22,96%	3.325	18,48%	6.704	23,75%
Birgaz	0	0,00%	0	0,00%	0	0,00%	0	0,00%
Bizimgaz	689	7,03%	4	0,83%	305	1,70%	997	3,53%
BP Gaz	755	7,71%	0	0,00%	429	2,38%	1.184	4,20%
Class Gaz	0	0,00%	0	0,00%	0	0,00%	0	0,00%
Çelebi	0	0,00%	0	0,00%	0	0,00%	0	0,00%
Egepet	0	0,00%	0	0,00%	0	0,00%	0	0,00%
Erciyes	0	0,00%	0	0,00%	0	0,00%	0	0,00%
Ergaz	342	3,50%	0	0,00%	188	1,05%	531	1,88%
Erolgaz	0	0,00%	0	0,00%	0	0,00%	0	0,00%
Eurogaz	0	0,00%	0	0,00%	0	0,00%	0	0,00%
Gapgaz	0	0,00%	0	0,00%	0	0,00%	0	0,00%
Gazmer	0	0,00%	0	0,00%	0	0,00%	0	0,00%
Gesan	0	0,00%	0	0,00%	0	0,00%	0	0,00%
Goldgaz	0	0,00%	0	0,00%	0	0,00%	0	0,00%
Güneş Gaz	11	0,11%	5	1,13%	0	0,00%	16	0,06%
Güneygaz	0	0,00%	0	0,00%	278	1,55%	278	0,99%
Güvenalgaz	0	0,00%	0	0,00%	661	3,67%	661	2,34%
Güvengaz	0	0,00%	0	0,00%	0	0,00%	0	0,00%
Habaş	179	1,83%	0	0,00%	297	1,65%	476	1,69%
Hasgaz	0	0,00%	0	0,00%	0	0,00%	0	0,00%
Hilalüp	0	0,00%	0	0,00%	0	0,00%	0	0,00%
Hizmetgaz	0	0,00%	0	0,00%	0	0,00%	0	0,00%
Hürgaz	0	0,00%	0	0,00%	0	0,00%	0	0,00%
İpragaz	2.168	22,13%	209	47,70%	1.000	5,56%	3.377	11,97%
Kalegaz	0	0,00%	0	0,00%	0	0,00%	0	0,00%
Karadeniz	0	0,00%	0	0,00%	0	0,00%	0	0,00%
Kongaz	0	0,00%	0	0,00%	0	0,00%	0	0,00%
Likitgaz	0	0,00%	5	1,08%	0	0,00%	5	0,02%
Margaz	0	0,00%	0	0,00%	0	0,00%	0	0,00%
Mavigöl	0	0,00%	0	0,00%	0	0,00%	0	0,00%
Milangaz	1.599	16,32%	17	3,79%	1.225	6,81%	2.841	10,07%
Mogaz	333	3,40%	61	13,84%	1.376	7,65%	1.770	6,27%
Nargaz	0	0,00%	0	0,00%	0	0,00%	0	0,00%
Netgaz	0	0,00%	0	0,00%	0	0,00%	0	0,00%
Ogaz	0	0,00%	0	0,00%	365	2,03%	365	1,29%
Oralgaz	0	0,00%	0	0,00%	477	2,65%	477	1,69%
Pamukkale	0	0,00%	0	0,00%	53	0,29%	53	0,19%
Pegagaz	0	0,00%	0	0,00%	0	0,00%	0	0,00%
Petrol Ofisi	0	0,00%	0	0,00%	4.090	22,74%	4.090	14,49%
Selçuk	0	0,00%	0	0,00%	0	0,00%	0	0,00%
Selgaz	0	0,00%	0	0,00%	0	0,00%	0	0,00%
Shell	0	0,00%	0	0,00%	2.118	11,77%	2.118	7,51%
Sorgun As	0	0,00%	0	0,00%	0	0,00%	0	0,00%
Şarkgaz	0	0,00%	0	0,00%	0	0,00%	0	0,00%
Şiringaz	0	0,00%	0	0,00%	0	0,00%	0	0,00%
Torsan	0	0,00%	0	0,00%	0	0,00%	0	0,00%
Total	441	4,50%	38	8,66%	321	1,78%	800	2,83%
Trabzongaz	0	0,00%	0	0,00%	0	0,00%	0	0,00%
Yamangaz	0	0,00%	0	0,00%	0	0,00%	0	0,00%
Yeni Ulaşlı	0	0,00%	0	0,00%	0	0,00%	0	0,00%
ExEnGaz	0	0,00%	0	0,00%	588	3,27%	588	2,08%
Yurtgaz	0	0,00%	0	0,00%	89	0,49%	89	0,31%
YücelGaz	0	0,00%	0	0,00%	0	0,00%	0	0,00%
<b>TOPLAM</b>	<b>9.795</b>	<b>100</b>	<b>438</b>	<b>100</b>	<b>17.988</b>	<b>100</b>	<b>28.221</b>	<b>100</b>

Tablo 3.17: Dağıtıcı şirketlerin Balıkesir ili satışlarının ürün bazlı dağılımı

Dağıtıcı	Tüplü LPG		Dökme LPG		Otogaz		TOPLAM	
	Satış (ton)	Pazar Payı	Satış (ton)	Pazar Payı	Satış (ton)	Pazar Payı	Satış (ton)	Pazar Payı
AkDoğalgaz	0	0,00%	0	0,00%	0	0,00%	0	0,00%
Akçagaz	0	0,00%	0	0,00%	0	0,00%	0	0,00%
Akgaz	0	0,00%	0	0,00%	196	1,06%	196	0,65%
Akpet	0	0,00%	0	0,00%	556	3,01%	556	1,85%
Altingaz	0	0,00%	0	0,00%	0	0,00%	0	0,00%
Anadolugaz	0	0,00%	0	0,00%	0	0,00%	0	0,00%
Antgaz	0	0,00%	0	0,00%	0	0,00%	0	0,00%
Argaz	0	0,00%	0	0,00%	0	0,00%	0	0,00%
Asgaz	0	0,00%	0	0,00%	0	0,00%	0	0,00%
Avgaz	0	0,00%	0	0,00%	0	0,00%	0	0,00%
Aygaz	4.750	43,46%	205	30,22%	3.566	19,28%	8.521	28,30%
Birgaz	0	0,00%	0	0,00%	0	0,00%	0	0,00%
Bizimgaz	428	3,91%	14	2,03%	49	0,27%	491	1,63%
BP Gaz	440	4,03%	0	0,00%	1.506	8,14%	1.946	6,46%
Class Gaz	0	0,00%	0	0,00%	0	0,00%	0	0,00%
Çelebi	0	0,00%	0	0,00%	0	0,00%	0	0,00%
Egepet	0	0,00%	0	0,00%	0	0,00%	0	0,00%
Erciyes	0	0,00%	0	0,00%	51	0,28%	51	0,17%
Ergaz	269	2,46%	0	0,00%	0	0,00%	269	0,89%
Erolgaz	0	0,00%	0	0,00%	0	0,00%	0	0,00%
Eurogaz	0	0,00%	0	0,00%	0	0,00%	0	0,00%
Gapgaz	0	0,00%	0	0,00%	0	0,00%	0	0,00%
Gazmer	0	0,00%	0	0,00%	0	0,00%	0	0,00%
Gesan	0	0,00%	0	0,00%	0	0,00%	0	0,00%
Goldgaz	0	0,00%	0	0,00%	0	0,00%	0	0,00%
Güneş Gaz	14	0,13%	11	1,64%	0	0,00%	25	0,08%
Güneygaz	164	1,50%	0	0,00%	5	0,03%	169	0,56%
Güvenalgaz	0	0,00%	0	0,00%	895	4,84%	895	2,97%
Güvengaz	0	0,00%	0	0,00%	0	0,00%	0	0,00%
Habaş	281	2,57%	0	0,00%	713	3,85%	994	3,30%
Hasgaz	0	0,00%	0	0,00%	0	0,00%	0	0,00%
HilalTüp	0	0,00%	0	0,00%	0	0,00%	0	0,00%
Hizmetgaz	0	0,00%	0	0,00%	0	0,00%	0	0,00%
Hürgaz	0	0,00%	0	0,00%	0	0,00%	0	0,00%
İpragaz	2.001	18,31%	227	33,51%	1.006	5,44%	3.234	10,74%
Kalegaz	0	0,00%	0	0,00%	0	0,00%	0	0,00%
Karadeniz	0	0,00%	0	0,00%	0	0,00%	0	0,00%
Kongaz	0	0,00%	0	0,00%	0	0,00%	0	0,00%
Likitgaz	0	0,00%	9	1,32%	0	0,00%	9	0,03%
Margaz	0	0,00%	0	0,00%	0	0,00%	0	0,00%
Mavigöl	0	0,00%	0	0,00%	0	0,00%	0	0,00%
Milangaz	1.676	15,33%	14	2,07%	2.059	11,13%	3.749	12,45%
Mogaz	450	4,11%	26	3,79%	1.348	7,29%	1.823	6,06%
Nargaz	0	0,00%	0	0,00%	0	0,00%	0	0,00%
Netgaz	0	0,00%	0	0,00%	0	0,00%	0	0,00%
Ogaz	0	0,00%	0	0,00%	0	0,00%	0	0,00%
Oralgaz	0	0,00%	0	0,00%	42	0,23%	42	0,14%
Pamukkale	0	0,00%	0	0,00%	0	0,00%	0	0,00%
Pegagaz	0	0,00%	0	0,00%	0	0,00%	0	0,00%
Petrol Ofisi	0	0,00%	0	0,00%	3.506	18,96%	3.506	11,65%
Selçuk	0	0,00%	0	0,00%	0	0,00%	0	0,00%
Selgaz	0	0,00%	0	0,00%	0	0,00%	0	0,00%
Shell	0	0,00%	1	0,15%	1.240	6,70%	1.241	4,12%
Sorgun As	0	0,00%	0	0,00%	0	0,00%	0	0,00%
Şarkgaz	0	0,00%	0	0,00%	0	0,00%	0	0,00%
Şiringaz	0	0,00%	0	0,00%	0	0,00%	0	0,00%
Torsan	0	0,00%	0	0,00%	0	0,00%	0	0,00%
Total	457	4,18%	171	25,27%	1.106	5,98%	1.735	5,76%
Trabzongaz	0	0,00%	0	0,00%	0	0,00%	0	0,00%
Yamangaz	0	0,00%	0	0,00%	0	0,00%	0	0,00%
Yeni Ulaşlı	0	0,00%	0	0,00%	0	0,00%	0	0,00%
ExEnGaz	0	0,00%	0	0,00%	446	2,41%	446	1,48%
Yurtgaz	0	0,00%	0	0,00%	205	1,11%	205	0,68%
YücelGaz	0	0,00%	0	0,00%	0	0,00%	0	0,00%
<b>TOPLAM</b>	<b>10.930</b>	<b>100</b>	<b>678</b>	<b>100</b>	<b>18.496</b>	<b>100</b>	<b>30.104</b>	<b>100</b>

Tablo 3.18: Dağıtıcı şirketlerin Bartın ili satışlarının ürün bazlı dağılımı

Dağıtıcı	Tüplü LPG		Dökme LPG		Otogaz		TOPLAM	
	Satış (ton)	Pazar Payı	Satış (ton)	Pazar Payı	Satış (ton)	Pazar Payı	Satış (ton)	Pazar Payı
AkDoğalgaz	0	0,00%	0	0,00%	0	0,00%	0	0,00%
Akçagaz	107	5,23%	0	0,00%	52	1,69%	159	3,09%
Akgaz	0	0,00%	0	0,00%	0	0,00%	0	0,00%
Akpet	0	0,00%	0	0,00%	0	0,00%	0	0,00%
Altingaz	0	0,00%	0	0,00%	0	0,00%	0	0,00%
Anadolugaz	0	0,00%	0	0,00%	0	0,00%	0	0,00%
Antgaz	0	0,00%	0	0,00%	0	0,00%	0	0,00%
Argaz	0	0,00%	0	0,00%	0	0,00%	0	0,00%
Asgaz	0	0,00%	0	0,00%	0	0,00%	0	0,00%
Avgaz	0	0,00%	0	0,00%	0	0,00%	0	0,00%
Aygaz	913	44,56%	8	20,11%	0	0,00%	921	17,92%
Birgaz	0	0,00%	0	0,00%	0	0,00%	0	0,00%
Bizimgaz	0	0,00%	0	0,00%	0	0,00%	0	0,00%
BP Gaz	0	0,00%	0	0,00%	16	0,53%	16	0,31%
Class Gaz	0	0,00%	0	0,00%	0	0,00%	0	0,00%
Çelebi	0	0,00%	0	0,00%	0	0,00%	0	0,00%
Egepet	0	0,00%	0	0,00%	0	0,00%	0	0,00%
Erciyes	0	0,00%	0	0,00%	0	0,00%	0	0,00%
Ergaz	0	0,00%	0	0,00%	0	0,00%	0	0,00%
Erolgaz	0	0,00%	0	0,00%	0	0,00%	0	0,00%
Eurogaz	0	0,00%	0	0,00%	0	0,00%	0	0,00%
Gapgaz	0	0,00%	0	0,00%	0	0,00%	0	0,00%
Gazmer	0	0,00%	0	0,00%	0	0,00%	0	0,00%
Gesan	0	0,00%	0	0,00%	0	0,00%	0	0,00%
Goldgaz	0	0,00%	0	0,00%	0	0,00%	0	0,00%
Güneş Gaz	0	0,00%	1	3,04%	0	0,00%	1	0,02%
Güneygaz	0	0,00%	0	0,00%	0	0,00%	0	0,00%
Güvenalgaz	0	0,00%	0	0,00%	15	0,49%	15	0,29%
Güvengaz	0	0,00%	0	0,00%	0	0,00%	0	0,00%
Habaş	0	0,00%	0	0,00%	0	0,00%	0	0,00%
Hasgaz	0	0,00%	0	0,00%	0	0,00%	0	0,00%
HilalTüp	0	0,00%	0	0,00%	0	0,00%	0	0,00%
Hizmetgaz	0	0,00%	0	0,00%	0	0,00%	0	0,00%
Hürgaz	0	0,00%	0	0,00%	0	0,00%	0	0,00%
İpragaz	292	14,24%	29	74,57%	141	4,63%	462	9,00%
Kalegaz	0	0,00%	0	0,00%	0	0,00%	0	0,00%
Karadeniz	0	0,00%	0	0,00%	0	0,00%	0	0,00%
Kongaz	0	0,00%	0	0,00%	0	0,00%	0	0,00%
Likitgaz	0	0,00%	0	0,00%	0	0,00%	0	0,00%
Margaz	0	0,00%	0	0,00%	0	0,00%	0	0,00%
Mavigöl	0	0,00%	0	0,00%	0	0,00%	0	0,00%
Milangaz	309	15,08%	1	2,28%	0	0,00%	310	6,03%
Moğaz	194	9,47%	0	0,00%	350	11,48%	544	10,59%
Nargaz	0	0,00%	0	0,00%	0	0,00%	0	0,00%
Netgaz	0	0,00%	0	0,00%	0	0,00%	0	0,00%
Ogaz	0	0,00%	0	0,00%	0	0,00%	0	0,00%
Oralgaz	0	0,00%	0	0,00%	0	0,00%	0	0,00%
Pamukkale	0	0,00%	0	0,00%	0	0,00%	0	0,00%
Pegagaz	0	0,00%	0	0,00%	0	0,00%	0	0,00%
Petrol Ofisi	0	0,00%	0	0,00%	1.715	56,23%	1.715	33,38%
Selçuk	0	0,00%	0	0,00%	0	0,00%	0	0,00%
Selgaz	0	0,00%	0	0,00%	0	0,00%	0	0,00%
Shell	0	0,00%	0	0,00%	488	16,00%	488	9,50%
Sorgun As	0	0,00%	0	0,00%	0	0,00%	0	0,00%
Şarkgaz	0	0,00%	0	0,00%	0	0,00%	0	0,00%
Şiringaz	0	0,00%	0	0,00%	0	0,00%	0	0,00%
Torsan	0	0,00%	0	0,00%	0	0,00%	0	0,00%
Total	234	11,42%	0	0,00%	214	7,01%	448	8,72%
Trabzongaz	0	0,00%	0	0,00%	59	1,93%	59	1,14%
Yamangaz	0	0,00%	0	0,00%	0	0,00%	0	0,00%
Yeni Ulaşlı	0	0,00%	0	0,00%	0	0,00%	0	0,00%
ExEnGaz	0	0,00%	0	0,00%	0	0,00%	0	0,00%
Yurtgaz	0	0,00%	0	0,00%	0	0,00%	0	0,00%
YücelGaz	0	0,00%	0	0,00%	0	0,00%	0	0,00%
<b>TOPLAM</b>	<b>2.048</b>	<b>100</b>	<b>39</b>	<b>100</b>	<b>3.049</b>	<b>100</b>	<b>5.137</b>	<b>100</b>

Tablo 3.19: Dağıtıcı şirketlerin Batman ili satışlarının ürün bazlı dağılımı

Dağıtıcı	Tüplü LPG		Dökme LPG		Otogaz		TOPLAM	
	Satış (ton)	Pazar Payı	Satış (ton)	Pazar Payı	Satış (ton)	Pazar Payı	Satış (ton)	Pazar Payı
AkDoğalgaz	0	0,00%	0	0,00%	0	0,00%	0	0,00%
Akçagaz	0	0,00%	0	0,00%	0	0,00%	0	0,00%
Akgaz	0	0,00%	0	0,00%	0	0,00%	0	0,00%
Akpet	0	0,00%	0	0,00%	175	5,54%	175	3,29%
Altingaz	0	0,00%	0	0,00%	0	0,00%	0	0,00%
Anadolugaz	0	0,00%	0	0,00%	0	0,00%	0	0,00%
Antgaz	0	0,00%	0	0,00%	0	0,00%	0	0,00%
Argaz	163	8,08%	0	0,00%	625	19,81%	788	14,81%
Asgaz	0	0,00%	0	0,00%	0	0,00%	0	0,00%
Avgaz	0	0,00%	0	0,00%	15	0,48%	15	0,28%
Aygaz	505	25,04%	6	3,71%	329	10,43%	840	15,78%
Birgaz	0	0,00%	0	0,00%	0	0,00%	0	0,00%
Bizimgaz	0	0,00%	0	0,00%	44	1,39%	44	0,83%
BP Gaz	63	3,13%	0	0,00%	0	0,00%	63	1,19%
Class Gaz	0	0,00%	0	0,00%	0	0,00%	0	0,00%
Çelebi	0	0,00%	0	0,00%	225	7,11%	225	4,22%
Egepet	0	0,00%	0	0,00%	0	0,00%	0	0,00%
Erciyes	0	0,00%	0	0,00%	0	0,00%	0	0,00%
Ergaz	0	0,00%	0	0,00%	0	0,00%	0	0,00%
Erolgaz	0	0,00%	0	0,00%	168	5,32%	168	3,16%
Eurogaz	0	0,00%	0	0,00%	191	6,06%	191	3,59%
Gapgaz	0	0,00%	0	0,00%	0	0,00%	0	0,00%
Gazmer	0	0,00%	0	0,00%	0	0,00%	0	0,00%
Gesan	0	0,00%	0	0,00%	0	0,00%	0	0,00%
Goldgaz	0	0,00%	0	0,00%	0	0,00%	0	0,00%
Güneş Gaz	0	0,00%	65	43,85%	0	0,00%	65	1,22%
Güneygaz	0	0,00%	0	0,00%	0	0,00%	0	0,00%
Güvenalgaz	0	0,00%	0	0,00%	73	2,31%	73	1,37%
Güvengaz	0	0,00%	0	0,00%	0	0,00%	0	0,00%
Habaş	0	0,00%	0	0,00%	0	0,00%	0	0,00%
Hasgaz	0	0,00%	0	0,00%	0	0,00%	0	0,00%
HilalTüp	0	0,00%	0	0,00%	0	0,00%	0	0,00%
Hizmetgaz	0	0,00%	0	0,00%	0	0,00%	0	0,00%
Hürgaz	0	0,00%	0	0,00%	0	0,00%	0	0,00%
İprağaz	1.240	61,48%	61	41,35%	222	7,02%	1.523	28,62%
Kalegaz	0	0,00%	0	0,00%	0	0,00%	0	0,00%
Karadeniz	0	0,00%	0	0,00%	0	0,00%	0	0,00%
Kongaz	0	0,00%	0	0,00%	0	0,00%	0	0,00%
Likitgaz	0	0,00%	0	0,00%	0	0,00%	0	0,00%
Margaz	0	0,00%	0	0,00%	0	0,00%	0	0,00%
Mavigöl	0	0,00%	0	0,00%	75	2,39%	75	1,42%
Milangaz	46	2,27%	0	0,00%	0	0,00%	46	0,86%
Mogaz	0	0,00%	16	11,09%	119	3,76%	135	2,54%
Nargaz	0	0,00%	0	0,00%	486	15,39%	486	9,13%
Netgaz	0	0,00%	0	0,00%	0	0,00%	0	0,00%
Ogaz	0	0,00%	0	0,00%	0	0,00%	0	0,00%
Oralgaz	0	0,00%	0	0,00%	36	1,14%	36	0,68%
Pamukkale	0	0,00%	0	0,00%	0	0,00%	0	0,00%
Pegagaz	0	0,00%	0	0,00%	0	0,00%	0	0,00%
Petrol Ofisi	0	0,00%	0	0,00%	168	5,32%	168	3,16%
Selçuk	0	0,00%	0	0,00%	0	0,00%	0	0,00%
Selgaz	0	0,00%	0	0,00%	0	0,00%	0	0,00%
Shell	0	0,00%	0	0,00%	0	0,00%	0	0,00%
Sorgun As	0	0,00%	0	0,00%	0	0,00%	0	0,00%
Şarkgaz	0	0,00%	0	0,00%	0	0,00%	0	0,00%
Şiringaz	0	0,00%	0	0,00%	0	0,00%	0	0,00%
Torsan	0	0,00%	0	0,00%	0	0,00%	0	0,00%
Total	0	0,00%	0	0,00%	63	2,01%	63	1,19%
Trabzongaz	0	0,00%	0	0,00%	0	0,00%	0	0,00%
Yamangaz	0	0,00%	0	0,00%	55	1,73%	55	1,02%
Yeni Ulaşlı	0	0,00%	0	0,00%	0	0,00%	0	0,00%
ExEnGaz	0	0,00%	0	0,00%	82	2,59%	82	1,53%
Yurtgaz	0	0,00%	0	0,00%	0	0,00%	0	0,00%
YücelGaz	0	0,00%	0	0,00%	6	0,19%	6	0,11%
<b>TOPLAM</b>	<b>2.017</b>	<b>100</b>	<b>148</b>	<b>100</b>	<b>3.155</b>	<b>100</b>	<b>5.321</b>	<b>100</b>

Tablo 3.20: Dağıtıcı şirketlerin Bayburt ili satışlarının ürün bazlı dağılımı

Dağıtıcı	Tüplü LPG		Dökme LPG		Otogaz		TOPLAM	
	Satış (ton)	Pazar Payı	Satış (ton)	Pazar Payı	Satış (ton)	Pazar Payı	Satış (ton)	Pazar Payı
AkDoğalgaz	0	0,00%	0	0,00%	0	0,00%	0	0,00%
Akçagaz	0	0,00%	0	0,00%	0	0,00%	0	0,00%
Akgaz	0	0,00%	0	0,00%	0	0,00%	0	0,00%
Akpet	0	0,00%	0	0,00%	84	10,43%	84	6,25%
Altingaz	0	0,00%	0	0,00%	0	0,00%	0	0,00%
Anadolugaz	0	0,00%	0	0,00%	0	0,00%	0	0,00%
Antgaz	0	0,00%	0	0,00%	0	0,00%	0	0,00%
Argaz	0	0,00%	0	0,00%	0	0,00%	0	0,00%
Asgaz	0	0,00%	0	0,00%	0	0,00%	0	0,00%
Avgaz	0	0,00%	0	0,00%	0	0,00%	0	0,00%
Aygaz	184	34,65%	0	0,00%	164	20,44%	349	26,00%
Birgaz	0	0,00%	0	0,00%	0	0,00%	0	0,00%
Bizimgaz	0	0,00%	0	0,00%	54	6,71%	54	4,02%
BP Gaz	0	0,00%	0	0,00%	0	0,00%	0	0,00%
Class Gaz	0	0,00%	0	0,00%	0	0,00%	0	0,00%
Çelebi	0	0,00%	0	0,00%	0	0,00%	0	0,00%
Egepet	0	0,00%	0	0,00%	0	0,00%	0	0,00%
Erciyes	0	0,00%	0	0,00%	0	0,00%	0	0,00%
Ergaz	12	2,33%	0	0,00%	0	0,00%	12	0,92%
Erolgaz	0	0,00%	0	0,00%	0	0,00%	0	0,00%
Eurogaz	0	0,00%	0	0,00%	0	0,00%	0	0,00%
Gapgaz	0	0,00%	0	0,00%	0	0,00%	0	0,00%
Gazmer	0	0,00%	0	0,00%	0	0,00%	0	0,00%
Gesan	0	0,00%	0	0,00%	0	0,00%	0	0,00%
Goldgaz	0	0,00%	0	0,00%	0	0,00%	0	0,00%
Güneş Gaz	0	0,00%	2	38,76%	0	0,00%	2	0,15%
Güneygaz	0	0,00%	0	0,00%	0	0,00%	0	0,00%
Güvenalgaz	0	0,00%	0	0,00%	0	0,00%	0	0,00%
Güvengaz	0	0,00%	0	0,00%	0	0,00%	0	0,00%
Habaş	0	0,00%	0	0,00%	0	0,00%	0	0,00%
Hasgaz	0	0,00%	0	0,00%	0	0,00%	0	0,00%
HilalTüp	0	0,00%	0	0,00%	0	0,00%	0	0,00%
Hizmetgaz	0	0,00%	0	0,00%	0	0,00%	0	0,00%
Hürgaz	0	0,00%	0	0,00%	0	0,00%	0	0,00%
İprağaz	83	15,59%	1	12,40%	0	0,00%	84	6,23%
Kalegaz	0	0,00%	0	0,00%	0	0,00%	0	0,00%
Karadeniz	0	0,00%	0	0,00%	55	6,85%	55	4,11%
Kongaz	0	0,00%	0	0,00%	0	0,00%	0	0,00%
Likitgaz	0	0,00%	0	0,00%	0	0,00%	0	0,00%
Margaz	0	0,00%	0	0,00%	0	0,00%	0	0,00%
Mavigöl	0	0,00%	0	0,00%	0	0,00%	0	0,00%
Milangaz	168	31,51%	0	0,00%	0	0,00%	168	12,50%
Mogaz	27	5,15%	3	48,84%	52	6,41%	81	6,08%
Nargaz	0	0,00%	0	0,00%	0	0,00%	0	0,00%
Netgaz	0	0,00%	0	0,00%	0	0,00%	0	0,00%
Ogaz	0	0,00%	0	0,00%	0	0,00%	0	0,00%
Oralgaz	0	0,00%	0	0,00%	265	32,93%	265	19,74%
Pamukkale	0	0,00%	0	0,00%	0	0,00%	0	0,00%
Pegagaz	0	0,00%	0	0,00%	0	0,00%	0	0,00%
Petrol Ofisi	0	0,00%	0	0,00%	130	16,22%	130	9,72%
Selçuk	0	0,00%	0	0,00%	0	0,00%	0	0,00%
Selgaz	0	0,00%	0	0,00%	0	0,00%	0	0,00%
Shell	0	0,00%	0	0,00%	0	0,00%	0	0,00%
Sorgun As	0	0,00%	0	0,00%	0	0,00%	0	0,00%
Şarkgaz	0	0,00%	0	0,00%	0	0,00%	0	0,00%
Şiringaz	0	0,00%	0	0,00%	0	0,00%	0	0,00%
Torsan	0	0,00%	0	0,00%	0	0,00%	0	0,00%
Total	48	8,97%	0	0,00%	0	0,00%	48	3,56%
Trabzongaz	10	1,80%	0	0,00%	0	0,00%	10	0,71%
Yamangaz	0	0,00%	0	0,00%	0	0,00%	0	0,00%
Yeni Ulaşlı	0	0,00%	0	0,00%	0	0,00%	0	0,00%
ExEnGaz	0	0,00%	0	0,00%	0	0,00%	0	0,00%
Yurtgaz	0	0,00%	0	0,00%	0	0,00%	0	0,00%
YücelGaz	0	0,00%	0	0,00%	0	0,00%	0	0,00%
<b>TOPLAM</b>	<b>532</b>	<b>100</b>	<b>5</b>	<b>100</b>	<b>804</b>	<b>100</b>	<b>1.341</b>	<b>100</b>

Tablo 3.21: Dağıtıcı şirketlerin Bilecik ili satışlarının ürün bazlı dağılımı

Dağıtıcı	Tüplü LPG		Dökme LPG		Otogaz		TOPLAM	
	Satış (ton)	Pazar Payı	Satış (ton)	Pazar Payı	Satış (ton)	Pazar Payı	Satış (ton)	Pazar Payı
AkDoğalgaz	0	0,00%	0	0,00%	0	0,00%	0	0,00%
Akçagaz	0	0,00%	0	0,00%	0	0,00%	0	0,00%
Akgaz	0	0,00%	0	0,00%	0	0,00%	0	0,00%
Akpet	0	0,00%	0	0,00%	0	0,00%	0	0,00%
Altingaz	0	0,00%	0	0,00%	0	0,00%	0	0,00%
Anadolugaz	0	0,00%	0	0,00%	0	0,00%	0	0,00%
Antgaz	0	0,00%	0	0,00%	0	0,00%	0	0,00%
Argaz	0	0,00%	0	0,00%	0	0,00%	0	0,00%
Asgaz	0	0,00%	0	0,00%	0	0,00%	0	0,00%
Avgaz	0	0,00%	0	0,00%	0	0,00%	0	0,00%
Aygaz	849	54,26%	27	16,94%	335	12,98%	1.211	28,14%
Birgaz	0	0,00%	0	0,00%	0	0,00%	0	0,00%
Bizimgaz	0	0,00%	0	0,00%	0	0,00%	0	0,00%
BP Gaz	20	1,30%	0	0,00%	34	1,30%	54	1,25%
Class Gaz	0	0,00%	0	0,00%	0	0,00%	0	0,00%
Çelebi	0	0,00%	0	0,00%	0	0,00%	0	0,00%
Egepet	0	0,00%	0	0,00%	0	0,00%	0	0,00%
Erciyes	0	0,00%	0	0,00%	0	0,00%	0	0,00%
Ergaz	11	0,70%	0	0,00%	0	0,00%	11	0,25%
Erolgaz	0	0,00%	0	0,00%	0	0,00%	0	0,00%
Eurogaz	0	0,00%	0	0,00%	0	0,00%	0	0,00%
Gapgaz	0	0,00%	0	0,00%	0	0,00%	0	0,00%
Gazmer	0	0,00%	0	0,00%	0	0,00%	0	0,00%
Gesan	0	0,00%	0	0,00%	0	0,00%	0	0,00%
Goldgaz	0	0,00%	0	0,00%	0	0,00%	0	0,00%
Güneş Gaz	4	0,23%	25	15,22%	0	0,00%	28	0,65%
Güneygaz	0	0,00%	0	0,00%	0	0,00%	0	0,00%
Güvenalgaz	0	0,00%	0	0,00%	0	0,00%	0	0,00%
Güvengaz	0	0,00%	0	0,00%	0	0,00%	0	0,00%
Habaş	85	5,41%	3	1,95%	60	2,34%	148	3,44%
Hasgaz	0	0,00%	0	0,00%	0	0,00%	0	0,00%
Hilaltüp	0	0,00%	0	0,00%	0	0,00%	0	0,00%
Hizmetgaz	0	0,00%	0	0,00%	0	0,00%	0	0,00%
Hürgaz	0	0,00%	0	0,00%	0	0,00%	0	0,00%
İpraçgaz	263	16,82%	104	64,48%	192	7,44%	559	12,99%
Kalegaz	0	0,00%	0	0,00%	0	0,00%	0	0,00%
Karadeniz	0	0,00%	0	0,00%	0	0,00%	0	0,00%
Kongaz	0	0,00%	0	0,00%	0	0,00%	0	0,00%
Likitgaz	0	0,00%	0	0,00%	0	0,00%	0	0,00%
Margaz	0	0,00%	0	0,00%	0	0,00%	0	0,00%
Mavigöl	0	0,00%	0	0,00%	0	0,00%	0	0,00%
Milangaz	317	20,24%	2	1,40%	138	5,34%	457	10,61%
Mogaz	16	1,04%	0	0,00%	0	0,00%	16	0,38%
Nargaz	0	0,00%	0	0,00%	0	0,00%	0	0,00%
Netgaz	0	0,00%	0	0,00%	0	0,00%	0	0,00%
Ogaz	0	0,00%	0	0,00%	0	0,00%	0	0,00%
Oralgaz	0	0,00%	0	0,00%	0	0,00%	0	0,00%
Pamukkale	0	0,00%	0	0,00%	0	0,00%	0	0,00%
Pegagaz	0	0,00%	0	0,00%	0	0,00%	0	0,00%
Petrol Ofisi	0	0,00%	0	0,00%	1.322	51,28%	1.322	30,71%
Selçuk	0	0,00%	0	0,00%	0	0,00%	0	0,00%
Selgaz	0	0,00%	0	0,00%	0	0,00%	0	0,00%
Shell	0	0,00%	0	0,00%	161	6,25%	161	3,74%
Sorgun As	0	0,00%	0	0,00%	0	0,00%	0	0,00%
Şarkgaz	0	0,00%	0	0,00%	0	0,00%	0	0,00%
Şiringaz	0	0,00%	0	0,00%	0	0,00%	0	0,00%
Torsan	0	0,00%	0	0,00%	0	0,00%	0	0,00%
Total	0	0,00%	0	0,00%	199	7,71%	199	4,62%
Trabzongaz	0	0,00%	0	0,00%	0	0,00%	0	0,00%
Yamangaz	0	0,00%	0	0,00%	0	0,00%	0	0,00%
Yeni Ulaşlı	0	0,00%	0	0,00%	0	0,00%	0	0,00%
ExEnGaz	0	0,00%	0	0,00%	56	2,19%	56	1,31%
Yurtgaz	0	0,00%	0	0,00%	82	3,18%	82	1,90%
YücelGaz	0	0,00%	0	0,00%	0	0,00%	0	0,00%
<b>TOPLAM</b>	<b>1.565</b>	<b>100</b>	<b>161</b>	<b>100</b>	<b>2.578</b>	<b>100</b>	<b>4.304</b>	<b>100</b>

Tablo 3.22: Dağıtıcı şirketlerin Bingöl ili satışlarının ürün bazlı dağılımı

Dağıtıcı	Tüplü LPG		Dökme LPG		Otogaz		TOPLAM	
	Satış (ton)	Pazar Payı	Satış (ton)	Pazar Payı	Satış (ton)	Pazar Payı	Satış (ton)	Pazar Payı
AkDoğalgaz	0	0,00%	0	0,00%	0	0,00%	0	0,00%
Akçagaz	0	0,00%	0	0,00%	0	0,00%	0	0,00%
Akgaz	0	0,00%	0	0,00%	0	0,00%	0	0,00%
Akpet	0	0,00%	0	0,00%	0	0,00%	0	0,00%
Altingaz	0	0,00%	0	0,00%	0	0,00%	0	0,00%
Anadolugaz	0	0,00%	0	0,00%	0	0,00%	0	0,00%
Antgaz	0	0,00%	0	0,00%	0	0,00%	0	0,00%
Argaz	0	0,00%	0	0,00%	0	0,00%	0	0,00%
Asgaz	0	0,00%	0	0,00%	0	0,00%	0	0,00%
Avgaz	0	0,00%	0	0,00%	0	0,00%	0	0,00%
Aygaz	432	28,24%	19	48,80%	627	41,52%	1.078	35,01%
Birgaz	0	0,00%	0	0,00%	0	0,00%	0	0,00%
Bizimgaz	165	10,75%	0	0,00%	101	6,71%	266	8,63%
BP Gaz	48	3,16%	0	0,00%	0	0,00%	48	1,57%
Class Gaz	0	0,00%	0	0,00%	0	0,00%	0	0,00%
Çelebi	0	0,00%	0	0,00%	0	0,00%	0	0,00%
Egepet	0	0,00%	0	0,00%	0	0,00%	0	0,00%
Erciyes	0	0,00%	0	0,00%	0	0,00%	0	0,00%
Ergaz	65	4,26%	0	0,00%	0	0,00%	65	2,12%
Erolgaz	0	0,00%	0	0,00%	0	0,00%	0	0,00%
Eurogaz	0	0,00%	0	0,00%	0	0,00%	0	0,00%
Gapgaz	0	0,00%	0	0,00%	0	0,00%	0	0,00%
Gazmer	0	0,00%	0	0,00%	0	0,00%	0	0,00%
Gesan	0	0,00%	0	0,00%	0	0,00%	0	0,00%
Goldgaz	0	0,00%	0	0,00%	0	0,00%	0	0,00%
Güneş Gaz	0	0,00%	0	0,00%	0	0,00%	0	0,00%
Güneygaz	0	0,00%	0	0,00%	0	0,00%	0	0,00%
Güvenalgaz	0	0,00%	0	0,00%	16	1,06%	16	0,52%
Güvengaz	0	0,00%	0	0,00%	0	0,00%	0	0,00%
Habaş	0	0,00%	0	0,00%	0	0,00%	0	0,00%
Hasgaz	0	0,00%	0	0,00%	0	0,00%	0	0,00%
Hilalüp	0	0,00%	0	0,00%	0	0,00%	0	0,00%
Hizmetgaz	0	0,00%	0	0,00%	0	0,00%	0	0,00%
Hürgaz	0	0,00%	0	0,00%	0	0,00%	0	0,00%
İpragaz	383	24,99%	13	33,29%	221	14,64%	616	20,02%
Kalegaz	0	0,00%	0	0,00%	0	0,00%	0	0,00%
Karadeniz	0	0,00%	0	0,00%	0	0,00%	0	0,00%
Kongaz	0	0,00%	0	0,00%	0	0,00%	0	0,00%
Likitgaz	0	0,00%	0	0,00%	0	0,00%	0	0,00%
Margaz	0	0,00%	0	0,00%	0	0,00%	0	0,00%
Mavigöl	0	0,00%	0	0,00%	0	0,00%	0	0,00%
Milangaz	106	6,91%	0	0,00%	0	0,00%	106	3,44%
Mogaz	214	13,95%	7	17,91%	66	4,39%	287	9,31%
Nargaz	0	0,00%	0	0,00%	0	0,00%	0	0,00%
Netgaz	0	0,00%	0	0,00%	0	0,00%	0	0,00%
Ogaz	0	0,00%	0	0,00%	0	0,00%	0	0,00%
Oralgaz	0	0,00%	0	0,00%	282	18,67%	282	9,15%
Pamukkale	0	0,00%	0	0,00%	0	0,00%	0	0,00%
Pegagaz	0	0,00%	0	0,00%	0	0,00%	0	0,00%
Petrol Ofisi	0	0,00%	0	0,00%	86	5,71%	86	2,80%
Selçuk	0	0,00%	0	0,00%	0	0,00%	0	0,00%
Selgaz	0	0,00%	0	0,00%	0	0,00%	0	0,00%
Shell	0	0,00%	0	0,00%	0	0,00%	0	0,00%
Sorgun As	0	0,00%	0	0,00%	0	0,00%	0	0,00%
Şarkgaz	94	6,15%	0	0,00%	33	2,16%	127	4,12%
Şiringaz	0	0,00%	0	0,00%	0	0,00%	0	0,00%
Torsan	0	0,00%	0	0,00%	0	0,00%	0	0,00%
Total	24	1,58%	0	0,00%	0	0,00%	24	0,78%
Trabzongaz	0	0,00%	0	0,00%	0	0,00%	0	0,00%
Yamangaz	0	0,00%	0	0,00%	78	5,15%	78	2,52%
Yeni Ulaşlı	0	0,00%	0	0,00%	0	0,00%	0	0,00%
ExEnGaz	0	0,00%	0	0,00%	0	0,00%	0	0,00%
Yurtgaz	0	0,00%	0	0,00%	0	0,00%	0	0,00%
YücelGaz	0	0,00%	0	0,00%	0	0,00%	0	0,00%
<b>TOPLAM</b>	<b>1.531</b>	<b>100</b>	<b>38</b>	<b>100</b>	<b>1.510</b>	<b>100</b>	<b>3.079</b>	<b>100</b>

Tablo 3.23: Dağıtıcı şirketlerin Bitlis ili satışlarının ürün bazlı dağılımı

Dağıtıcı	Tüplü LPG		Dökme LPG		Otogaz		TOPLAM	
	Satış (ton)	Pazar Payı	Satış (ton)	Pazar Payı	Satış (ton)	Pazar Payı	Satış (ton)	Pazar Payı
AkDoğalgaz	0	0,00%	0	0,00%	0	0,00%	0	0,00%
Akçagaz	0	0,00%	0	0,00%	0	0,00%	0	0,00%
Akgaz	0	0,00%	0	0,00%	0	0,00%	0	0,00%
Akpet	0	0,00%	0	0,00%	88	3,94%	88	2,52%
Altingaz	0	0,00%	0	0,00%	0	0,00%	0	0,00%
Anadolugaz	0	0,00%	0	0,00%	0	0,00%	0	0,00%
Antgaz	0	0,00%	0	0,00%	0	0,00%	0	0,00%
Argaz	0	0,00%	0	0,00%	32	1,42%	32	0,90%
Asgaz	0	0,00%	0	0,00%	0	0,00%	0	0,00%
Avgaz	0	0,00%	0	0,00%	0	0,00%	0	0,00%
Aygaz	536	42,47%	2	21,16%	326	14,58%	864	24,62%
Birgaz	0	0,00%	0	0,00%	0	0,00%	0	0,00%
Bizimgaz	0	0,00%	0	0,00%	25	1,14%	25	0,73%
BP Gaz	0	0,00%	0	0,00%	0	0,00%	0	0,00%
Class Gaz	0	0,00%	0	0,00%	0	0,00%	0	0,00%
Çelebi	0	0,00%	0	0,00%	571	25,49%	571	16,26%
Egepet	0	0,00%	0	0,00%	0	0,00%	0	0,00%
Erciyes	0	0,00%	0	0,00%	0	0,00%	0	0,00%
Ergaz	0	0,00%	0	0,00%	0	0,00%	0	0,00%
Erolgaz	0	0,00%	0	0,00%	109	4,88%	109	3,12%
Eurogaz	0	0,00%	0	0,00%	0	0,00%	0	0,00%
Gapgaz	0	0,00%	0	0,00%	0	0,00%	0	0,00%
Gazmer	0	0,00%	0	0,00%	0	0,00%	0	0,00%
Gesan	0	0,00%	0	0,00%	0	0,00%	0	0,00%
Goldgaz	0	0,00%	0	0,00%	0	0,00%	0	0,00%
Güneş Gaz	36	2,89%	5	47,79%	0	0,00%	41	1,17%
Güneygaz	0	0,00%	0	0,00%	0	0,00%	0	0,00%
Güvenalgaz	0	0,00%	0	0,00%	0	0,00%	0	0,00%
Güvengaz	0	0,00%	0	0,00%	0	0,00%	0	0,00%
Habaş	0	0,00%	0	0,00%	0	0,00%	0	0,00%
Hasgaz	0	0,00%	0	0,00%	0	0,00%	0	0,00%
HilalTüp	0	0,00%	0	0,00%	0	0,00%	0	0,00%
Hizmetgaz	0	0,00%	0	0,00%	0	0,00%	0	0,00%
Hürgaz	0	0,00%	0	0,00%	0	0,00%	0	0,00%
İprağaz	428	33,97%	3	31,05%	103	4,62%	535	15,24%
Kalegaz	0	0,00%	0	0,00%	0	0,00%	0	0,00%
Karadeniz	0	0,00%	0	0,00%	0	0,00%	0	0,00%
Kongaz	0	0,00%	0	0,00%	0	0,00%	0	0,00%
Likitgaz	0	0,00%	0	0,00%	0	0,00%	0	0,00%
Margaz	0	0,00%	0	0,00%	0	0,00%	0	0,00%
Mavigöl	0	0,00%	0	0,00%	0	0,00%	0	0,00%
Milangaz	53	4,24%	0	0,00%	0	0,00%	53	1,52%
Mogaz	207	16,43%	0	0,00%	0	0,00%	207	5,90%
Nargaz	0	0,00%	0	0,00%	133	5,93%	133	3,78%
Netgaz	0	0,00%	0	0,00%	0	0,00%	0	0,00%
Ogaz	0	0,00%	0	0,00%	0	0,00%	0	0,00%
Oralgaz	0	0,00%	0	0,00%	61	2,74%	61	1,75%
Pamukkale	0	0,00%	0	0,00%	0	0,00%	0	0,00%
Pegagaz	0	0,00%	0	0,00%	0	0,00%	0	0,00%
Petrol Ofisi	0	0,00%	0	0,00%	618	27,62%	618	17,62%
Selçuk	0	0,00%	0	0,00%	0	0,00%	0	0,00%
Selgaz	0	0,00%	0	0,00%	0	0,00%	0	0,00%
Shell	0	0,00%	0	0,00%	0	0,00%	0	0,00%
Sorgun As	0	0,00%	0	0,00%	0	0,00%	0	0,00%
Şarkgaz	0	0,00%	0	0,00%	0	0,00%	0	0,00%
Şiringaz	0	0,00%	0	0,00%	0	0,00%	0	0,00%
Torsan	0	0,00%	0	0,00%	0	0,00%	0	0,00%
Total	0	0,00%	0	0,00%	0	0,00%	0	0,00%
Trabzongaz	0	0,00%	0	0,00%	0	0,00%	0	0,00%
Yamangaz	0	0,00%	0	0,00%	57	2,55%	57	1,63%
Yeni Ulaşlı	0	0,00%	0	0,00%	0	0,00%	0	0,00%
ExEnGaz	0	0,00%	0	0,00%	114	5,08%	114	3,24%
Yurtgaz	0	0,00%	0	0,00%	0	0,00%	0	0,00%
YücelGaz	0	0,00%	0	0,00%	0	0,00%	0	0,00%
<b>TOPLAM</b>	<b>1.261</b>	<b>100</b>	<b>9</b>	<b>100</b>	<b>2.238</b>	<b>100</b>	<b>3.509</b>	<b>100</b>

Tablo 3.24: Dağıtıcı şirketlerin Bolu ili satışlarının ürün bazlı dağılımı

Dağıtıcı	Tüplü LPG		Dökme LPG		Otogaz		TOPLAM	
	Satış (ton)	Pazar Payı	Satış (ton)	Pazar Payı	Satış (ton)	Pazar Payı	Satış (ton)	Pazar Payı
AkDoğalgaz	0	0,00%	0	0,00%	0	0,00%	0	0,00%
Akçagaz	11	0,36%	0	0,00%	29	0,39%	39	0,35%
Akgaz	0	0,00%	6	0,80%	15	0,21%	21	0,19%
Akpet	0	0,00%	0	0,00%	83	1,13%	83	0,75%
Altingaz	0	0,00%	0	0,00%	0	0,00%	0	0,00%
Anadolugaz	7	0,22%	0	0,00%	17	0,23%	24	0,21%
Antgaz	0	0,00%	0	0,00%	0	0,00%	0	0,00%
Argaz	0	0,00%	0	0,00%	0	0,00%	0	0,00%
Asgaz	0	0,00%	0	0,00%	0	0,00%	0	0,00%
Avgaz	0	0,00%	0	0,00%	0	0,00%	0	0,00%
Aygaz	1.133	38,14%	321	42,86%	1.804	24,44%	3.258	29,35%
Birgaz	0	0,00%	0	0,00%	0	0,00%	0	0,00%
Bizimgaz	57	1,93%	0	0,00%	0	0,00%	57	0,52%
BP Gaz	450	15,14%	0	0,00%	715	9,68%	1.165	10,49%
Class Gaz	0	0,00%	0	0,00%	0	0,00%	0	0,00%
Çelebi	0	0,00%	0	0,00%	0	0,00%	0	0,00%
Egepet	0	0,00%	0	0,00%	0	0,00%	0	0,00%
Erciyes	1	0,02%	0	0,00%	0	0,00%	1	0,00%
Ergaz	55	1,85%	0	0,00%	0	0,00%	55	0,49%
Erolgaz	0	0,00%	0	0,00%	0	0,00%	0	0,00%
Eurogaz	0	0,00%	0	0,00%	0	0,00%	0	0,00%
Gapgaz	0	0,00%	0	0,00%	0	0,00%	0	0,00%
Gazmer	0	0,00%	0	0,00%	0	0,00%	0	0,00%
Gesan	0	0,00%	0	0,00%	36	0,49%	36	0,32%
Goldgaz	0	0,00%	0	0,00%	0	0,00%	0	0,00%
Güneş Gaz	3	0,12%	0	0,00%	0	0,00%	3	0,03%
Güneygaz	73	2,46%	0	0,00%	0	0,00%	73	0,66%
Güvenalgaz	0	0,00%	0	0,00%	83	1,12%	83	0,75%
Güvengaz	0	0,00%	0	0,00%	0	0,00%	0	0,00%
Habaş	143	4,83%	0	0,00%	0	0,00%	143	1,29%
Hasgaz	0	0,00%	0	0,00%	0	0,00%	0	0,00%
HilalTüp	0	0,00%	0	0,00%	0	0,00%	0	0,00%
Hizmetgaz	0	0,00%	0	0,00%	25	0,33%	25	0,22%
Hürgaz	0	0,00%	0	0,00%	0	0,00%	0	0,00%
İprağaz	449	15,12%	409	54,70%	1.271	17,22%	2.130	19,19%
Kalegaz	0	0,00%	0	0,00%	0	0,00%	0	0,00%
Karadeniz	0	0,00%	0	0,00%	0	0,00%	0	0,00%
Kongaz	0	0,00%	0	0,00%	0	0,00%	0	0,00%
Likitgaz	0	0,00%	0	0,00%	0	0,00%	0	0,00%
Margaz	0	0,00%	0	0,00%	0	0,00%	0	0,00%
Mavigöl	0	0,00%	0	0,00%	0	0,00%	0	0,00%
Milangaz	321	10,82%	0	0,00%	38	0,51%	359	3,24%
Moğaz	231	7,76%	10	1,37%	464	6,29%	705	6,35%
Nargaz	0	0,00%	0	0,00%	0	0,00%	0	0,00%
Netgaz	0	0,00%	0	0,00%	0	0,00%	0	0,00%
Ogaz	0	0,00%	0	0,00%	0	0,00%	0	0,00%
Oralgaz	0	0,00%	0	0,00%	0	0,00%	0	0,00%
Pamukkale	0	0,00%	0	0,00%	0	0,00%	0	0,00%
Pegagaz	0	0,00%	0	0,00%	0	0,00%	0	0,00%
Petrol Ofisi	0	0,00%	0	0,00%	937	12,70%	937	8,44%
Selçuk	0	0,00%	0	0,00%	0	0,00%	0	0,00%
Selgaz	0	0,00%	0	0,00%	0	0,00%	0	0,00%
Shell	0	0,00%	2	0,27%	1.640	22,22%	1.642	14,79%
Sorgun As	0	0,00%	0	0,00%	0	0,00%	0	0,00%
Şarkgaz	0	0,00%	0	0,00%	0	0,00%	0	0,00%
Şiringaz	0	0,00%	0	0,00%	0	0,00%	0	0,00%
Torsan	0	0,00%	0	0,00%	0	0,00%	0	0,00%
Total	32	1,09%	0	0,00%	99	1,34%	131	1,18%
Trabzongaz	0	0,00%	0	0,00%	0	0,00%	0	0,00%
Yamangaz	0	0,00%	0	0,00%	0	0,00%	0	0,00%
Yeni Ulaşlı	0	0,00%	0	0,00%	0	0,00%	0	0,00%
ExEnGaz	4	0,15%	0	0,00%	125	1,69%	129	1,16%
Yurtgaz	0	0,00%	0	0,00%	0	0,00%	0	0,00%
YücelGaz	0	0,00%	0	0,00%	0	0,00%	0	0,00%
<b>TOPLAM</b>	<b>2.970</b>	<b>100</b>	<b>748</b>	<b>100</b>	<b>7.381</b>	<b>100</b>	<b>11.100</b>	<b>100</b>

Tablo 3.25: Dağıtıcı şirketlerin Burdur ili satışlarının ürün bazlı dağılımı

Dağıtıcı	Tüplü LPG		Dökme LPG		Otogaz		TOPLAM	
	Satış (ton)	Pazar Payı	Satış (ton)	Pazar Payı	Satış (ton)	Pazar Payı	Satış (ton)	Pazar Payı
AkDoğalgaz	0	0,00%	0	0,00%	0	0,00%	0	0,00%
Akçagaz	0	0,00%	0	0,00%	0	0,00%	0	0,00%
Akgaz	0	0,00%	0	0,00%	347	4,49%	347	3,44%
Akpet	0	0,00%	0	0,00%	327	4,24%	327	3,25%
Altingaz	0	0,00%	0	0,00%	0	0,00%	0	0,00%
Anadolugaz	0	0,00%	0	0,00%	109	1,42%	109	1,08%
Antgaz	13	0,59%	0	0,00%	497	6,44%	510	5,06%
Argaz	0	0,00%	0	0,00%	0	0,00%	0	0,00%
Asgaz	0	0,00%	0	0,00%	0	0,00%	0	0,00%
Avgaz	0	0,00%	0	0,00%	0	0,00%	0	0,00%
Aygaz	454	20,02%	39	39,67%	539	6,99%	1.032	10,24%
Birgaz	0	0,00%	0	0,00%	0	0,00%	0	0,00%
Bizimgaz	58	2,58%	4	3,94%	621	8,04%	683	6,78%
BP Gaz	45	1,98%	0	0,00%	709	9,19%	754	7,48%
Class Gaz	0	0,00%	0	0,00%	0	0,00%	0	0,00%
Çelebi	0	0,00%	0	0,00%	0	0,00%	0	0,00%
Egepet	0	0,00%	0	0,00%	0	0,00%	0	0,00%
Erciyes	0	0,00%	5	4,71%	0	0,00%	5	0,05%
Ergaz	0	0,00%	0	0,00%	0	0,00%	0	0,00%
Erolgaz	0	0,00%	0	0,00%	0	0,00%	0	0,00%
Eurogaz	0	0,00%	0	0,00%	0	0,00%	0	0,00%
Gapgaz	0	0,00%	0	0,00%	0	0,00%	0	0,00%
Gazmer	0	0,00%	0	0,00%	0	0,00%	0	0,00%
Gesan	0	0,00%	0	0,00%	630	8,17%	630	6,25%
Goldgaz	0	0,00%	0	0,00%	0	0,00%	0	0,00%
Güneş Gaz	0	0,00%	0	0,00%	0	0,00%	0	0,00%
Güneygaz	0	0,00%	0	0,00%	130	1,69%	130	1,29%
Güvenalgaz	0	0,00%	0	0,00%	0	0,00%	0	0,00%
Güvengaz	0	0,00%	0	0,00%	0	0,00%	0	0,00%
Habaş	10	0,43%	0	0,00%	219	2,83%	229	2,27%
Hasgaz	0	0,00%	0	0,00%	0	0,00%	0	0,00%
HilalTüp	0	0,00%	0	0,00%	0	0,00%	0	0,00%
Hizmetgaz	0	0,00%	0	0,00%	140	1,81%	140	1,39%
Hürgaz	0	0,00%	0	0,00%	0	0,00%	0	0,00%
İpragaz	932	41,14%	34	34,79%	1.000	12,96%	1.966	19,51%
Kalegaz	0	0,00%	0	0,00%	0	0,00%	0	0,00%
Karadeniz	0	0,00%	0	0,00%	0	0,00%	0	0,00%
Kongaz	65	2,87%	0	0,00%	0	0,00%	65	0,64%
Likitgaz	0	0,00%	0	0,00%	0	0,00%	0	0,00%
Margaz	0	0,00%	0	0,00%	0	0,00%	0	0,00%
Mavigöl	0	0,00%	0	0,00%	0	0,00%	0	0,00%
Milangaz	402	17,72%	0	0,00%	0	0,00%	402	3,98%
Mogaz	221	9,74%	15	14,86%	162	2,10%	398	3,94%
Nargaz	0	0,00%	0	0,00%	0	0,00%	0	0,00%
Netgaz	0	0,00%	0	0,00%	0	0,00%	0	0,00%
Ogaz	0	0,00%	0	0,00%	0	0,00%	0	0,00%
Oralgaz	0	0,00%	0	0,00%	0	0,00%	0	0,00%
Pamukkale	0	0,00%	0	0,00%	0	0,00%	0	0,00%
Pegagaz	0	0,00%	0	0,00%	0	0,00%	0	0,00%
Petrol Ofisi	0	0,00%	0	0,00%	1.639	21,25%	1.639	16,26%
Selçuk	0	0,00%	0	0,00%	0	0,00%	0	0,00%
Selgaz	0	0,00%	0	0,00%	0	0,00%	0	0,00%
Shell	9	0,40%	2	2,03%	263	3,41%	274	2,72%
Sorgun As	0	0,00%	0	0,00%	0	0,00%	0	0,00%
Şarkgaz	0	0,00%	0	0,00%	0	0,00%	0	0,00%
Şiringaz	0	0,00%	0	0,00%	0	0,00%	0	0,00%
Torsan	0	0,00%	0	0,00%	0	0,00%	0	0,00%
Total	57	2,53%	0	0,00%	0	0,00%	57	0,57%
Trabzongaz	0	0,00%	0	0,00%	0	0,00%	0	0,00%
Yamangaz	0	0,00%	0	0,00%	0	0,00%	0	0,00%
Yeni Ulaşlı	0	0,00%	0	0,00%	0	0,00%	0	0,00%
ExEnGaz	0	0,00%	0	0,00%	174	2,25%	174	1,73%
Yurtgaz	0	0,00%	0	0,00%	209	2,71%	209	2,07%
YücelGaz	0	0,00%	0	0,00%	0	0,00%	0	0,00%
<b>TOPLAM</b>	<b>2.266</b>	<b>100</b>	<b>99</b>	<b>100</b>	<b>7.714</b>	<b>100</b>	<b>10.079</b>	<b>100</b>

Tablo 3.26: Dağıtıcı şirketlerin Bursa ili satışlarının ürün bazlı dağılımı

Dağıtıcı	Tüplü LPG		Dökme LPG		Otogaz		TOPLAM	
	Satış (ton)	Pazar Payı	Satış (ton)	Pazar Payı	Satış (ton)	Pazar Payı	Satış (ton)	Pazar Payı
AkDoğalgaz	0	0,00%	0	0,00%	0	0,00%	0	0,00%
Akçagaz	106	0,78%	3	0,15%	23	0,07%	132	0,29%
Akgaz	0	0,00%	0	0,00%	0	0,00%	0	0,00%
Akpet	0	0,00%	2	0,10%	937	3,03%	938	2,03%
Altingaz	0	0,00%	0	0,00%	0	0,00%	0	0,00%
Anadolugaz	0	0,00%	0	0,00%	0	0,00%	0	0,00%
Antgaz	0	0,00%	0	0,00%	0	0,00%	0	0,00%
Argaz	0	0,00%	0	0,00%	0	0,00%	0	0,00%
Asgaz	329	2,43%	0	0,00%	101	0,33%	430	0,93%
Avgaz	0	0,00%	0	0,00%	0	0,00%	0	0,00%
Aygaz	6.295	46,39%	400	23,93%	8.640	27,92%	15.334	33,21%
Birgaz	0	0,00%	0	0,00%	0	0,00%	0	0,00%
Bizimgaz	740	5,45%	14	0,83%	26	0,09%	780	1,69%
BP Gaz	685	5,04%	0	0,00%	3.297	10,66%	3.981	8,62%
Class Gaz	0	0,00%	0	0,00%	0	0,00%	0	0,00%
Çelebi	0	0,00%	0	0,00%	0	0,00%	0	0,00%
Egepet	0	0,00%	0	0,00%	0	0,00%	0	0,00%
Erciyes	6	0,04%	0	0,00%	21	0,07%	27	0,06%
Ergaz	914	6,73%	19	1,14%	148	0,48%	1.081	2,34%
Erolgaz	0	0,00%	0	0,00%	0	0,00%	0	0,00%
Eurogaz	0	0,00%	0	0,00%	0	0,00%	0	0,00%
Gapgaz	0	0,00%	0	0,00%	0	0,00%	0	0,00%
Gazmer	0	0,00%	0	0,00%	0	0,00%	0	0,00%
Gesan	0	0,00%	0	0,00%	90	0,29%	90	0,19%
Goldgaz	0	0,00%	0	0,00%	0	0,00%	0	0,00%
Güneş Gaz	15	0,11%	5	0,28%	0	0,00%	20	0,04%
Güneygaz	0	0,00%	0	0,00%	409	1,32%	409	0,89%
Güvenalgaz	0	0,00%	0	0,00%	611	1,97%	611	1,32%
Güvengaz	0	0,00%	0	0,00%	0	0,00%	0	0,00%
Habaş	119	0,88%	0	0,00%	685	2,22%	804	1,74%
Hasgaz	0	0,00%	0	0,00%	0	0,00%	0	0,00%
HilalTüp	0	0,00%	0	0,00%	0	0,00%	0	0,00%
Hizmetgaz	0	0,00%	0	0,00%	0	0,00%	0	0,00%
Hürgaz	0	0,00%	0	0,00%	0	0,00%	0	0,00%
İpragaz	1.794	13,22%	1.097	65,70%	2.953	9,54%	5.844	12,65%
Kalegaz	0	0,00%	0	0,00%	0	0,00%	0	0,00%
Karadeniz	0	0,00%	0	0,00%	0	0,00%	0	0,00%
Kongaz	0	0,00%	0	0,00%	0	0,00%	0	0,00%
Likitgaz	1	0,00%	0	0,00%	0	0,00%	1	0,00%
Margaz	0	0,00%	0	0,00%	0	0,00%	0	0,00%
Mavigöl	0	0,00%	0	0,00%	0	0,00%	0	0,00%
Milangaz	1.842	13,58%	19	1,11%	647	2,09%	2.508	5,43%
Mogaz	317	2,34%	50	2,99%	1.745	5,64%	2.112	4,57%
Nargaz	0	0,00%	0	0,00%	0	0,00%	0	0,00%
Netgaz	0	0,00%	0	0,00%	0	0,00%	0	0,00%
Ogaz	0	0,00%	0	0,00%	0	0,00%	0	0,00%
Oralgaz	0	0,00%	0	0,00%	0	0,00%	0	0,00%
Pamukkale	0	0,00%	0	0,00%	0	0,00%	0	0,00%
Pegagaz	0	0,00%	0	0,00%	0	0,00%	0	0,00%
Petrol Ofisi	0	0,00%	0	0,00%	4.582	14,81%	4.582	9,92%
Selçuk	0	0,00%	0	0,00%	0	0,00%	0	0,00%
Selgaz	0	0,00%	0	0,00%	0	0,00%	0	0,00%
Shell	0	0,00%	44	2,64%	3.339	10,79%	3.383	7,33%
Sorgun As	0	0,00%	0	0,00%	0	0,00%	0	0,00%
Şarkgaz	0	0,00%	0	0,00%	0	0,00%	0	0,00%
Şiringaz	0	0,00%	0	0,00%	0	0,00%	0	0,00%
Torsan	0	0,00%	0	0,00%	0	0,00%	0	0,00%
Total	408	3,00%	19	1,12%	2.037	6,58%	2.463	5,33%
Trabzongaz	0	0,00%	0	0,00%	0	0,00%	0	0,00%
Yamangaz	0	0,00%	0	0,00%	0	0,00%	0	0,00%
Yeni Ulaşlı	0	0,00%	0	0,00%	0	0,00%	0	0,00%
ExEnGaz	0	0,00%	0	0,00%	614	1,99%	614	1,33%
Yurtgaz	0	0,00%	0	0,00%	34	0,11%	34	0,07%
YücelGaz	0	0,00%	0	0,00%	0	0,00%	0	0,00%
<b>TOPLAM</b>	<b>13.569</b>	<b>100</b>	<b>1.670</b>	<b>100</b>	<b>30.939</b>	<b>100</b>	<b>46.177</b>	<b>100</b>

Tablo 3.27: Dağıtıcı şirketlerin Çanakkale ili satışlarının ürün bazlı dağılımı

Dağıtıcı	Tüplü LPG		Dökme LPG		Otogaz		TOPLAM	
	Satış (ton)	Pazar Payı	Satış (ton)	Pazar Payı	Satış (ton)	Pazar Payı	Satış (ton)	Pazar Payı
AkDoğalgaz	0	0,00%	0	0,00%	0	0,00%	0	0,00%
Akçagaz	0	0,00%	0	0,00%	0	0,00%	0	0,00%
Akgaz	0	0,00%	0	0,00%	0	0,00%	0	0,00%
Akpet	0	0,00%	0	0,00%	174	2,39%	174	1,41%
Altingaz	0	0,00%	0	0,00%	0	0,00%	0	0,00%
Anadolugaz	0	0,00%	0	0,00%	0	0,00%	0	0,00%
Antgaz	0	0,00%	0	0,00%	0	0,00%	0	0,00%
Argaz	0	0,00%	0	0,00%	198	2,72%	198	1,61%
Asgaz	0	0,00%	0	0,00%	0	0,00%	0	0,00%
Avgaz	0	0,00%	0	0,00%	0	0,00%	0	0,00%
Aygaz	1.985	41,20%	51	21,86%	1.153	15,84%	3.189	25,87%
Birgaz	0	0,00%	0	0,00%	0	0,00%	0	0,00%
Bizimgaz	116	2,42%	0	0,00%	8	0,11%	124	1,01%
BP Gaz	216	4,49%	0	0,00%	0	0,00%	216	1,75%
Class Gaz	0	0,00%	0	0,00%	0	0,00%	0	0,00%
Çelebi	0	0,00%	0	0,00%	0	0,00%	0	0,00%
Egepet	0	0,00%	0	0,00%	0	0,00%	0	0,00%
Erciyes	0	0,00%	0	0,00%	0	0,00%	0	0,00%
Ergaz	7	0,14%	0	0,00%	0	0,00%	7	0,06%
Erolgaz	0	0,00%	0	0,00%	0	0,00%	0	0,00%
Eurogaz	0	0,00%	0	0,00%	0	0,00%	0	0,00%
Gapgaz	0	0,00%	0	0,00%	0	0,00%	0	0,00%
Gazmer	0	0,00%	0	0,00%	0	0,00%	0	0,00%
Gesan	0	0,00%	0	0,00%	0	0,00%	0	0,00%
Goldgaz	0	0,00%	0	0,00%	0	0,00%	0	0,00%
Güneş Gaz	25	0,52%	90	38,35%	0	0,00%	115	0,93%
Güneygaz	0	0,00%	0	0,00%	0	0,00%	0	0,00%
Güvenalgaz	0	0,00%	0	0,00%	117	1,61%	117	0,95%
Güvengaz	0	0,00%	0	0,00%	0	0,00%	0	0,00%
Habaş	109	2,27%	0	0,00%	123	1,70%	233	1,89%
Hasgaz	0	0,00%	0	0,00%	0	0,00%	0	0,00%
HilalTüp	0	0,00%	0	0,00%	0	0,00%	0	0,00%
Hizmetgaz	0	0,00%	0	0,00%	0	0,00%	0	0,00%
Hürgaz	0	0,00%	0	0,00%	0	0,00%	0	0,00%
İpragaz	793	16,46%	42	17,90%	538	7,39%	1.373	11,13%
Kalegaz	0	0,00%	0	0,00%	0	0,00%	0	0,00%
Karadeniz	0	0,00%	0	0,00%	0	0,00%	0	0,00%
Kongaz	0	0,00%	0	0,00%	0	0,00%	0	0,00%
Likitgaz	2	0,04%	20	8,55%	0	0,00%	22	0,18%
Margaz	0	0,00%	0	0,00%	0	0,00%	0	0,00%
Mavigöl	0	0,00%	0	0,00%	0	0,00%	0	0,00%
Milangaz	856	17,76%	0	0,00%	20	0,28%	876	7,10%
Mogaz	343	7,13%	13	5,54%	859	11,80%	1.215	9,85%
Nargaz	0	0,00%	0	0,00%	0	0,00%	0	0,00%
Netgaz	0	0,00%	0	0,00%	0	0,00%	0	0,00%
Ogaz	0	0,00%	0	0,00%	0	0,00%	0	0,00%
Oralgaz	0	0,00%	0	0,00%	0	0,00%	0	0,00%
Pamukkale	0	0,00%	0	0,00%	0	0,00%	0	0,00%
Pegagaz	0	0,00%	0	0,00%	0	0,00%	0	0,00%
Petrol Ofisi	0	0,00%	0	0,00%	2.094	28,78%	2.094	16,98%
Selçuk	0	0,00%	0	0,00%	0	0,00%	0	0,00%
Selgaz	0	0,00%	0	0,00%	0	0,00%	0	0,00%
Shell	0	0,00%	7	2,99%	1.000	13,74%	1.007	8,17%
Sorgun As	0	0,00%	0	0,00%	0	0,00%	0	0,00%
Şarkgaz	0	0,00%	0	0,00%	0	0,00%	0	0,00%
Şiringaz	0	0,00%	0	0,00%	0	0,00%	0	0,00%
Torsan	0	0,00%	0	0,00%	0	0,00%	0	0,00%
Total	344	7,14%	11	4,81%	620	8,52%	975	7,91%
Trabzongaz	21	0,43%	0	0,00%	0	0,00%	21	0,17%
Yamangaz	0	0,00%	0	0,00%	0	0,00%	0	0,00%
Yeni Ulaşlı	0	0,00%	0	0,00%	0	0,00%	0	0,00%
ExEnGaz	0	0,00%	0	0,00%	97	1,34%	97	0,79%
Yurtgaz	0	0,00%	0	0,00%	276	3,79%	276	2,24%
YücelGaz	0	0,00%	0	0,00%	0	0,00%	0	0,00%
<b>TOPLAM</b>	<b>4.819</b>	<b>100</b>	<b>234</b>	<b>100</b>	<b>7.276</b>	<b>100</b>	<b>12.329</b>	<b>100</b>

Tablo 3.28: Dağıtıcı şirketlerin Çankırı ili satışlarının ürün bazlı dağılımı

Dağıtıcı	Tüplü LPG		Dökme LPG		Otogaz		TOPLAM	
	Satış (ton)	Pazar Payı	Satış (ton)	Pazar Payı	Satış (ton)	Pazar Payı	Satış (ton)	Pazar Payı
AkDoğalgaz	0	0,00%	0	0,00%	0	0,00%	0	0,00%
Akçagaz	0	0,00%	0	0,00%	0	0,00%	0	0,00%
Akgaz	0	0,00%	0	0,00%	55	1,37%	55	0,94%
Akpet	0	0,00%	0	0,00%	295	7,33%	295	5,04%
Altingaz	0	0,00%	0	0,00%	154	3,81%	154	2,63%
Anadolugaz	115	6,66%	0	0,00%	30	0,74%	145	2,48%
Antgaz	0	0,00%	0	0,00%	0	0,00%	0	0,00%
Argaz	0	0,00%	0	0,00%	0	0,00%	0	0,00%
Asgaz	0	0,00%	0	0,00%	0	0,00%	0	0,00%
Avgaz	0	0,00%	0	0,00%	0	0,00%	0	0,00%
Aygaz	577	33,34%	58	62,23%	230	5,70%	865	14,77%
Birgaz	0	0,00%	0	0,00%	0	0,00%	0	0,00%
Bizimgaz	117	6,78%	0	0,00%	86	2,14%	203	3,47%
BP Gaz	0	0,00%	0	0,00%	0	0,00%	0	0,00%
Class Gaz	0	0,00%	0	0,00%	144	3,57%	144	2,46%
Çelebi	0	0,00%	0	0,00%	0	0,00%	0	0,00%
Egepet	0	0,00%	0	0,00%	0	0,00%	0	0,00%
Erciyes	0	0,00%	0	0,00%	0	0,00%	0	0,00%
Ergaz	7	0,38%	0	0,00%	0	0,00%	7	0,11%
Erolgaz	0	0,00%	0	0,00%	0	0,00%	0	0,00%
Eurogaz	0	0,00%	0	0,00%	0	0,00%	0	0,00%
Gapgaz	0	0,00%	0	0,00%	0	0,00%	0	0,00%
Gazmer	0	0,00%	0	0,00%	0	0,00%	0	0,00%
Gesan	0	0,00%	0	0,00%	150	3,73%	150	2,57%
Goldgaz	0	0,00%	0	0,00%	0	0,00%	0	0,00%
Güneş Gaz	0	0,03%	16	17,07%	0	0,00%	16	0,28%
Güneygaz	0	0,00%	0	0,00%	4	0,10%	4	0,07%
Güvenalgaz	0	0,00%	0	0,00%	231	5,73%	231	3,95%
Güvengaz	0	0,00%	0	0,00%	0	0,00%	0	0,00%
Habaş	0	0,00%	0	0,00%	135	3,35%	135	2,31%
Hasgaz	0	0,00%	0	0,00%	0	0,00%	0	0,00%
HilalTüp	0	0,00%	0	0,00%	55	1,38%	55	0,95%
Hizmetgaz	3	0,19%	0	0,00%	9	0,23%	13	0,22%
Hürgaz	0	0,00%	0	0,00%	0	0,00%	0	0,00%
İpragaz	463	26,76%	9	9,18%	540	13,41%	1.012	17,28%
Kalegaz	0	0,00%	0	0,00%	98	2,43%	98	1,67%
Karadeniz	0	0,00%	0	0,00%	108	2,68%	108	1,85%
Kongaz	0	0,00%	0	0,00%	0	0,00%	0	0,00%
Likitgaz	0	0,00%	0	0,00%	0	0,00%	0	0,00%
Margaz	0	0,00%	0	0,00%	0	0,00%	0	0,00%
Mavigöl	0	0,00%	0	0,00%	0	0,00%	0	0,00%
Milangaz	153	8,84%	0	0,00%	0	0,00%	153	2,61%
Mogaz	116	6,72%	5	5,87%	253	6,28%	375	6,41%
Nargaz	0	0,00%	0	0,00%	0	0,00%	0	0,00%
Netgaz	0	0,00%	0	0,00%	0	0,00%	0	0,00%
Ogaz	0	0,00%	0	0,00%	0	0,00%	0	0,00%
Oralgaz	0	0,00%	0	0,00%	118	2,92%	118	2,01%
Pamukkale	0	0,00%	0	0,00%	0	0,00%	0	0,00%
Pegagaz	0	0,00%	0	0,00%	0	0,00%	0	0,00%
Petrol Ofisi	0	0,00%	0	0,00%	814	20,19%	814	13,90%
Selçuk	0	0,00%	0	0,00%	0	0,00%	0	0,00%
Selgaz	0	0,00%	0	0,00%	0	0,00%	0	0,00%
Shell	0	0,00%	0	0,00%	221	5,48%	221	3,77%
Sorgun As	0	0,00%	0	0,00%	0	0,00%	0	0,00%
Şarkgaz	0	0,00%	0	0,00%	0	0,00%	0	0,00%
Şiringaz	0	0,00%	0	0,00%	0	0,00%	0	0,00%
Torsan	0	0,00%	0	0,00%	0	0,00%	0	0,00%
Total	178	10,31%	5	5,66%	62	1,55%	246	4,20%
Trabzongaz	0	0,00%	0	0,00%	0	0,00%	0	0,00%
Yamangaz	0	0,00%	0	0,00%	0	0,00%	0	0,00%
Yeni Ulaşlı	0	0,00%	0	0,00%	0	0,00%	0	0,00%
ExEnGaz	0	0,00%	0	0,00%	96	2,37%	96	1,63%
Yurtgaz	0	0,00%	0	0,00%	0	0,00%	0	0,00%
YücelGaz	0	0,00%	0	0,00%	142	3,51%	142	2,42%
<b>TOPLAM</b>	<b>1.730</b>	<b>100</b>	<b>94</b>	<b>100</b>	<b>4.032</b>	<b>100</b>	<b>5.855</b>	<b>100</b>

Tablo 3.29: Dağıtıcı şirketlerin Çorum ili satışlarının ürün bazlı dağılımı

Dağıtıcı	Tüplü LPG		Dökme LPG		Otogaz		TOPLAM	
	Satış (ton)	Pazar Payı	Satış (ton)	Pazar Payı	Satış (ton)	Pazar Payı	Satış (ton)	Pazar Payı
AkDoğalgaz	0	0,00%	0	0,00%	0	0,00%	0	0,00%
Akçagaz	0	0,00%	0	0,00%	0	0,00%	0	0,00%
Akgaz	280	6,67%	29	36,83%	346	3,15%	656	4,29%
Akpet	0	0,00%	0	0,00%	861	7,83%	861	5,64%
Altingaz	24	0,57%	4	5,48%	809	7,35%	837	5,48%
Anadolugaz	0	0,00%	0	0,00%	0	0,00%	0	0,00%
Antgaz	0	0,00%	0	0,00%	0	0,00%	0	0,00%
Argaz	0	0,00%	0	0,00%	0	0,00%	0	0,00%
Asgaz	0	0,00%	0	0,00%	0	0,00%	0	0,00%
Avgaz	0	0,00%	0	0,00%	0	0,00%	0	0,00%
Aygaz	1.165	27,77%	15	18,86%	1.714	15,58%	2.894	18,95%
Birgaz	0	0,00%	0	0,00%	182	1,65%	182	1,19%
Bizimgaz	35	0,83%	0	0,00%	260	2,36%	295	1,93%
BP Gaz	44	1,05%	0	0,00%	16	0,15%	60	0,39%
Class Gaz	784	18,68%	0	0,00%	811	7,37%	1.595	10,44%
Çelebi	0	0,00%	0	0,00%	0	0,00%	0	0,00%
Egepet	0	0,00%	0	0,00%	0	0,00%	0	0,00%
Erciyes	0	0,00%	0	0,00%	0	0,00%	0	0,00%
Ergaz	17	0,40%	0	0,00%	0	0,00%	17	0,11%
Erolgaz	0	0,00%	0	0,00%	0	0,00%	0	0,00%
Eurogaz	0	0,00%	0	0,00%	0	0,00%	0	0,00%
Gapgaz	0	0,00%	0	0,00%	0	0,00%	0	0,00%
Gazmer	0	0,00%	0	0,00%	0	0,00%	0	0,00%
Gesan	0	0,00%	22	27,63%	319	2,90%	341	2,23%
Goldgaz	0	0,00%	0	0,00%	362	3,30%	362	2,37%
Güneş Gaz	0	0,00%	0	0,00%	0	0,00%	0	0,00%
Güneygaz	0	0,00%	0	0,00%	0	0,00%	0	0,00%
Güvenalgaz	0	0,00%	0	0,00%	107	0,97%	107	0,70%
Güvengaz	0	0,00%	0	0,00%	0	0,00%	0	0,00%
Habaş	0	0,00%	0	0,00%	0	0,00%	0	0,00%
Hasgaz	0	0,00%	0	0,00%	0	0,00%	0	0,00%
HilalTüp	0	0,00%	0	0,00%	0	0,00%	0	0,00%
Hizmetgaz	753	17,95%	2	2,33%	343	3,12%	1.098	7,19%
Hürgaz	15	0,36%	0	0,00%	230	2,09%	245	1,60%
İpragaz	409	9,76%	7	8,87%	495	4,50%	911	5,97%
Kalegaz	0	0,00%	0	0,00%	0	0,00%	0	0,00%
Karadeniz	0	0,00%	0	0,00%	0	0,00%	0	0,00%
Kongaz	0	0,00%	0	0,00%	0	0,00%	0	0,00%
Likitgaz	0	0,00%	0	0,00%	0	0,00%	0	0,00%
Margaz	0	0,00%	0	0,00%	0	0,00%	0	0,00%
Mavigöl	0	0,00%	0	0,00%	0	0,00%	0	0,00%
Milangaz	301	7,17%	0	0,00%	398	3,62%	699	4,57%
Moğaz	314	7,48%	0	0,00%	896	8,15%	1.210	7,92%
Nargaz	0	0,00%	0	0,00%	0	0,00%	0	0,00%
Netgaz	0	0,00%	0	0,00%	0	0,00%	0	0,00%
Ogaz	0	0,00%	0	0,00%	0	0,00%	0	0,00%
Oralgaz	0	0,00%	0	0,00%	0	0,00%	0	0,00%
Pamukkale	0	0,00%	0	0,00%	0	0,00%	0	0,00%
Pegagaz	0	0,00%	0	0,00%	0	0,00%	0	0,00%
Petrol Ofisi	0	0,00%	0	0,00%	1.314	11,95%	1.314	8,60%
Selçuk	0	0,00%	0	0,00%	0	0,00%	0	0,00%
Selgaz	0	0,00%	0	0,00%	0	0,00%	0	0,00%
Shell	0	0,00%	0	0,00%	753	6,85%	753	4,93%
Sorgun As	11	0,27%	0	0,00%	0	0,00%	11	0,07%
Şarkgaz	0	0,00%	0	0,00%	0	0,00%	0	0,00%
Şiringaz	0	0,00%	0	0,00%	0	0,00%	0	0,00%
Torsan	0	0,00%	0	0,00%	0	0,00%	0	0,00%
Total	43	1,02%	0	0,00%	697	6,34%	740	4,84%
Trabzongaz	0	0,00%	0	0,00%	0	0,00%	0	0,00%
Yamangaz	0	0,00%	0	0,00%	0	0,00%	0	0,00%
Yeni Ulaşlı	0	0,00%	0	0,00%	0	0,00%	0	0,00%
ExEnGaz	0	0,00%	0	0,00%	86	0,78%	86	0,56%
Yurtgaz	0	0,00%	0	0,00%	0	0,00%	0	0,00%
YücelGaz	0	0,00%	0	0,00%	0	0,00%	0	0,00%
<b>TOPLAM</b>	<b>4.195</b>	<b>100</b>	<b>80</b>	<b>100</b>	<b>10.999</b>	<b>100</b>	<b>15.273</b>	<b>100</b>

Tablo 3.30: Dağıtıcı şirketlerin Denizli ili satışlarının ürün bazlı dağılımı

Dağıtıcı	Tüplü LPG		Dökme LPG		Otogaz		TOPLAM	
	Satış (ton)	Pazar Payı	Satış (ton)	Pazar Payı	Satış (ton)	Pazar Payı	Satış (ton)	Pazar Payı
AkDoğalgaz	0	0,00%	0	0,00%	0	0,00%	0	0,00%
Akçagaz	0	0,00%	0	0,00%	0	0,00%	0	0,00%
Akgaz	0	0,00%	0	0,00%	489	2,73%	489	1,78%
Akpet	0	0,00%	0	0,00%	314	1,75%	314	1,14%
Altingaz	0	0,00%	0	0,00%	0	0,00%	0	0,00%
Anadolugaz	0	0,00%	0	0,00%	231	1,29%	231	0,84%
Antgaz	259	2,87%	0	0,00%	32	0,18%	292	1,06%
Argaz	0	0,00%	0	0,00%	0	0,00%	0	0,00%
Asgaz	0	0,00%	0	0,00%	0	0,00%	0	0,00%
Avgaz	0	0,00%	0	0,00%	0	0,00%	0	0,00%
Aygaz	2.589	28,66%	262	54,07%	4.231	23,61%	7.082	25,81%
Birgaz	0	0,00%	0	0,00%	0	0,00%	0	0,00%
Bizimgaz	188	2,08%	6	1,16%	174	0,97%	367	1,34%
BP Gaz	362	4,01%	0	0,00%	1.913	10,67%	2.275	8,29%
Class Gaz	0	0,00%	0	0,00%	0	0,00%	0	0,00%
Çelebi	0	0,00%	0	0,00%	0	0,00%	0	0,00%
Egepet	0	0,00%	0	0,00%	0	0,00%	0	0,00%
Erciyes	0	0,00%	0	0,00%	0	0,00%	0	0,00%
Ergaz	261	2,89%	0	0,00%	6	0,03%	267	0,97%
Erolgaz	0	0,00%	0	0,00%	0	0,00%	0	0,00%
Eurogaz	0	0,00%	0	0,00%	0	0,00%	0	0,00%
Gapgaz	0	0,00%	0	0,00%	0	0,00%	0	0,00%
Gazmer	0	0,00%	0	0,00%	0	0,00%	0	0,00%
Gesan	0	0,00%	0	0,00%	70	0,39%	70	0,26%
Goldgaz	0	0,00%	0	0,00%	0	0,00%	0	0,00%
Güneş Gaz	9	0,10%	1	0,25%	0	0,00%	10	0,04%
Güneygaz	0	0,00%	0	0,00%	261	1,46%	261	0,95%
Güvenalgaz	0	0,00%	0	0,00%	58	0,32%	58	0,21%
Güvengaz	0	0,00%	0	0,00%	0	0,00%	0	0,00%
Habaş	0	0,00%	0	0,00%	0	0,00%	0	0,00%
Hasgaz	0	0,00%	0	0,00%	0	0,00%	0	0,00%
HilalTüp	0	0,00%	0	0,00%	0	0,00%	0	0,00%
Hizmetgaz	0	0,00%	0	0,00%	0	0,00%	0	0,00%
Hürgaz	0	0,00%	0	0,00%	138	0,77%	138	0,50%
İpragaz	2.176	24,09%	179	36,93%	953	5,32%	3.308	12,06%
Kalegaz	0	0,00%	0	0,00%	0	0,00%	0	0,00%
Karadeniz	0	0,00%	0	0,00%	0	0,00%	0	0,00%
Kongaz	0	0,00%	0	0,00%	0	0,00%	0	0,00%
Likitgaz	3	0,03%	0	0,00%	0	0,00%	3	0,01%
Margaz	0	0,00%	0	0,00%	0	0,00%	0	0,00%
Mavigöl	0	0,00%	0	0,00%	0	0,00%	0	0,00%
Milangaz	2.091	23,15%	7	1,35%	738	4,12%	2.836	10,34%
Mogaz	404	4,47%	27	5,50%	971	5,42%	1.402	5,11%
Nargaz	0	0,00%	0	0,00%	0	0,00%	0	0,00%
Netgaz	0	0,00%	0	0,00%	0	0,00%	0	0,00%
Ogaz	0	0,00%	0	0,00%	366	2,04%	366	1,33%
Oralgaz	0	0,00%	0	0,00%	97	0,54%	97	0,35%
Pamukkale	0	0,00%	0	0,00%	640	3,57%	640	2,33%
Pegagaz	544	6,03%	0	0,00%	0	0,00%	544	1,98%
Petrol Ofisi	0	0,00%	0	0,00%	4.024	22,46%	4.024	14,67%
Selçuk	0	0,00%	0	0,00%	0	0,00%	0	0,00%
Selgaz	0	0,00%	0	0,00%	0	0,00%	0	0,00%
Shell	42	0,46%	0	0,00%	704	3,93%	746	2,72%
Sorgun As	0	0,00%	0	0,00%	0	0,00%	0	0,00%
Şarkgaz	0	0,00%	0	0,00%	0	0,00%	0	0,00%
Şiringaz	0	0,00%	0	0,00%	0	0,00%	0	0,00%
Torsan	0	0,00%	0	0,00%	0	0,00%	0	0,00%
Total	104	1,16%	4	0,74%	510	2,84%	618	2,25%
Trabzongaz	0	0,00%	0	0,00%	0	0,00%	0	0,00%
Yamangaz	0	0,00%	0	0,00%	0	0,00%	0	0,00%
Yeni Ulaşlı	0	0,00%	0	0,00%	0	0,00%	0	0,00%
ExEnGaz	0	0,00%	0	0,00%	551	3,08%	551	2,01%
Yurtgaz	0	0,00%	0	0,00%	446	2,49%	446	1,63%
YücelGaz	0	0,00%	0	0,00%	0	0,00%	0	0,00%
<b>TOPLAM</b>	<b>9.032</b>	<b>100</b>	<b>485</b>	<b>100</b>	<b>17.918</b>	<b>100</b>	<b>27.436</b>	<b>100</b>

Tablo 3.31: Dağıtıcı şirketlerin Diyarbakır ili satışlarının ürün bazlı dağılımı

Dağıtıcı	Tüplü LPG		Dökme LPG		Otogaz		TOPLAM	
	Satış (ton)	Pazar Payı	Satış (ton)	Pazar Payı	Satış (ton)	Pazar Payı	Satış (ton)	Pazar Payı
AkDoğalgaz	0	0,00%	0	0,00%	0	0,00%	0	0,00%
Akçagaz	0	0,00%	0	0,00%	0	0,00%	0	0,00%
Akgaz	0	0,00%	0	0,00%	0	0,00%	0	0,00%
Akpet	0	0,00%	0	0,00%	382	2,86%	382	1,97%
Altingaz	0	0,00%	0	0,00%	0	0,00%	0	0,00%
Anadolugaz	0	0,00%	0	0,00%	0	0,00%	0	0,00%
Antgaz	0	0,00%	0	0,00%	0	0,00%	0	0,00%
Argaz	59	1,03%	0	0,00%	704	5,27%	764	3,94%
Asgaz	0	0,00%	0	0,00%	0	0,00%	0	0,00%
Avgaz	0	0,00%	0	0,00%	63	0,47%	63	0,32%
Aygaz	1.737	30,16%	124	46,18%	2.327	17,43%	4.189	21,61%
Birgaz	0	0,00%	0	0,00%	0	0,00%	0	0,00%
Bizimgaz	360	6,25%	0	0,00%	281	2,10%	641	3,30%
BP Gaz	202	3,51%	0	0,00%	409	3,06%	611	3,15%
Class Gaz	0	0,00%	0	0,00%	0	0,00%	0	0,00%
Çelebi	0	0,00%	0	0,00%	66	0,50%	66	0,34%
Egepet	0	0,00%	0	0,00%	0	0,00%	0	0,00%
Erciyes	0	0,00%	0	0,00%	0	0,00%	0	0,00%
Ergaz	0	0,00%	0	0,00%	0	0,00%	0	0,00%
Erolgaz	0	0,00%	0	0,00%	40	0,30%	40	0,21%
Eurogaz	0	0,00%	0	0,00%	665	4,98%	665	3,43%
Gapgaz	0	0,00%	0	0,00%	316	2,37%	316	1,63%
Gazmer	0	0,00%	0	0,00%	0	0,00%	0	0,00%
Gesan	0	0,00%	0	0,00%	0	0,00%	0	0,00%
Goldgaz	0	0,00%	0	0,00%	0	0,00%	0	0,00%
Güneş Gaz	0	0,00%	4	1,64%	0	0,00%	4	0,02%
Güneygaz	0	0,00%	0	0,00%	0	0,00%	0	0,00%
Güvenalgaz	0	0,00%	0	0,00%	362	2,71%	362	1,87%
Güvengaz	0	0,00%	0	0,00%	0	0,00%	0	0,00%
Habaş	0	0,00%	0	0,00%	0	0,00%	0	0,00%
Hasgaz	0	0,00%	0	0,00%	0	0,00%	0	0,00%
Hilalüp	0	0,00%	0	0,00%	0	0,00%	0	0,00%
Hizmetgaz	0	0,00%	0	0,00%	0	0,00%	0	0,00%
Hürgaz	0	0,00%	0	0,00%	0	0,00%	0	0,00%
İpragaz	2.436	42,29%	50	18,54%	1.124	8,42%	3.610	18,62%
Kalegaz	0	0,00%	0	0,00%	0	0,00%	0	0,00%
Karadeniz	0	0,00%	0	0,00%	0	0,00%	0	0,00%
Kongaz	0	0,00%	0	0,00%	0	0,00%	0	0,00%
Likitgaz	0	0,00%	2	0,86%	0	0,00%	2	0,01%
Margaz	0	0,00%	0	0,00%	0	0,00%	0	0,00%
Mavigöl	0	0,00%	0	0,00%	45	0,33%	45	0,23%
Milangaz	718	12,46%	22	8,05%	520	3,89%	1.259	6,50%
Mogaz	235	4,08%	64	23,99%	388	2,90%	687	3,55%
Nargaz	12	0,21%	0	0,00%	823	6,16%	835	4,31%
Netgaz	0	0,00%	0	0,00%	0	0,00%	0	0,00%
Ogaz	0	0,00%	0	0,00%	0	0,00%	0	0,00%
Oralgaz	0	0,00%	0	0,00%	40	0,30%	40	0,20%
Pamukkale	0	0,00%	0	0,00%	0	0,00%	0	0,00%
Pegagaz	0	0,00%	0	0,00%	0	0,00%	0	0,00%
Petrol Ofisi	0	0,00%	0	0,00%	1.658	12,41%	1.658	8,55%
Selçuk	0	0,00%	0	0,00%	0	0,00%	0	0,00%
Selgaz	0	0,00%	0	0,00%	0	0,00%	0	0,00%
Shell	0	0,00%	2	0,74%	1.625	12,17%	1.627	8,39%
Sorgun As	0	0,00%	0	0,00%	0	0,00%	0	0,00%
Şarkgaz	0	0,00%	0	0,00%	3	0,02%	3	0,02%
Şiringaz	0	0,00%	0	0,00%	0	0,00%	0	0,00%
Torsan	0	0,00%	0	0,00%	0	0,00%	0	0,00%
Total	0	0,00%	0	0,00%	419	3,14%	419	2,16%
Trabzongaz	0	0,00%	0	0,00%	0	0,00%	0	0,00%
Yamangaz	0	0,00%	0	0,00%	391	2,93%	391	2,02%
Yeni Ulaşlı	0	0,00%	0	0,00%	0	0,00%	0	0,00%
ExEnGaz	0	0,00%	0	0,00%	319	2,39%	319	1,65%
Yurtgaz	0	0,00%	0	0,00%	0	0,00%	0	0,00%
YücelGaz	0	0,00%	0	0,00%	386	2,89%	386	1,99%
<b>TOPLAM</b>	<b>5.760</b>	<b>100</b>	<b>269</b>	<b>100</b>	<b>13.356</b>	<b>100</b>	<b>19.385</b>	<b>100</b>

Tablo 3.32: Dağıtıcı şirketlerin Düzce ili satışlarının ürün bazlı dağılımı

Dağıtıcı	Tüplü LPG		Dökme LPG		Otogaz		TOPLAM	
	Satış (ton)	Pazar Payı	Satış (ton)	Pazar Payı	Satış (ton)	Pazar Payı	Satış (ton)	Pazar Payı
AkDoğalgaz	0	0,00%	0	0,00%	0	0,00%	0	0,00%
Akçagaz	23	0,92%	0	0,00%	155	2,26%	177	1,82%
Akgaz	0	0,00%	0	0,00%	0	0,00%	0	0,00%
Akpet	0	0,00%	8	1,79%	213	3,11%	221	2,27%
Altingaz	0	0,00%	0	0,00%	0	0,00%	0	0,00%
Anadolugaz	0	0,00%	0	0,00%	0	0,00%	0	0,00%
Antgaz	0	0,00%	0	0,00%	0	0,00%	0	0,00%
Argaz	0	0,00%	0	0,00%	0	0,00%	0	0,00%
Asgaz	0	0,00%	0	0,00%	0	0,00%	0	0,00%
Avgaz	0	0,00%	0	0,00%	0	0,00%	0	0,00%
Aygaz	944	38,77%	147	32,28%	1.883	27,52%	2.975	30,56%
Birgaz	0	0,00%	0	0,00%	0	0,00%	0	0,00%
Bizimgaz	88	3,60%	0	0,00%	0	0,00%	88	0,90%
BP Gaz	65	2,68%	0	0,00%	109	1,60%	175	1,79%
Class Gaz	0	0,00%	0	0,00%	0	0,00%	0	0,00%
Çelebi	0	0,00%	0	0,00%	0	0,00%	0	0,00%
Egepet	0	0,00%	0	0,00%	0	0,00%	0	0,00%
Erciyes	0	0,00%	0	0,00%	0	0,00%	0	0,00%
Ergaz	151	6,18%	0	0,00%	0	0,00%	151	1,55%
Erolgaz	0	0,00%	0	0,00%	0	0,00%	0	0,00%
Eurogaz	0	0,00%	0	0,00%	0	0,00%	0	0,00%
Gapgaz	0	0,00%	0	0,00%	0	0,00%	0	0,00%
Gazmer	0	0,00%	0	0,00%	0	0,00%	0	0,00%
Gesan	80	3,30%	0	0,00%	104	1,53%	185	1,90%
Goldgaz	0	0,00%	0	0,00%	0	0,00%	0	0,00%
Güneş Gaz	0	0,00%	0	0,00%	0	0,00%	0	0,00%
Güneygaz	0	0,00%	0	0,00%	37	0,54%	37	0,38%
Güvenalgaz	0	0,00%	0	0,00%	202	2,95%	202	2,08%
Güvengaz	0	0,00%	0	0,00%	0	0,00%	0	0,00%
Habaş	109	4,49%	0	0,00%	0	0,00%	109	1,12%
Hasgaz	0	0,00%	0	0,00%	0	0,00%	0	0,00%
HilalTüp	0	0,00%	0	0,00%	0	0,00%	0	0,00%
Hizmetgaz	0	0,00%	0	0,00%	0	0,00%	0	0,00%
Hürgaz	0	0,00%	0	0,00%	0	0,00%	0	0,00%
İpragaz	508	20,87%	270	59,42%	749	10,94%	1.528	15,69%
Kalegaz	0	0,00%	0	0,00%	0	0,00%	0	0,00%
Karadeniz	0	0,00%	0	0,00%	0	0,00%	0	0,00%
Kongaz	0	0,00%	0	0,00%	0	0,00%	0	0,00%
Likitgaz	0	0,00%	0	0,00%	0	0,00%	0	0,00%
Margaz	0	0,00%	0	0,00%	0	0,00%	0	0,00%
Mavigöl	0	0,00%	0	0,00%	0	0,00%	0	0,00%
Milangaz	277	11,37%	1	0,18%	222	3,25%	500	5,14%
Moğaz	81	3,34%	9	1,98%	246	3,60%	337	3,46%
Nargaz	0	0,00%	0	0,00%	0	0,00%	0	0,00%
Netgaz	0	0,00%	0	0,00%	0	0,00%	0	0,00%
Ogaz	0	0,00%	0	0,00%	0	0,00%	0	0,00%
Oralgaz	0	0,00%	0	0,00%	0	0,00%	0	0,00%
Pamukkale	0	0,00%	0	0,00%	0	0,00%	0	0,00%
Pegagaz	0	0,00%	0	0,00%	0	0,00%	0	0,00%
Petrol Ofisi	0	0,00%	0	0,00%	1.454	21,25%	1.454	14,94%
Selçuk	0	0,00%	0	0,00%	0	0,00%	0	0,00%
Selgaz	0	0,00%	0	0,00%	0	0,00%	0	0,00%
Shell	0	0,00%	7	1,54%	953	13,93%	960	9,86%
Sorgun As	0	0,00%	0	0,00%	0	0,00%	0	0,00%
Şarkgaz	0	0,00%	0	0,00%	0	0,00%	0	0,00%
Şiringaz	0	0,00%	0	0,00%	0	0,00%	0	0,00%
Torsan	0	0,00%	0	0,00%	0	0,00%	0	0,00%
Total	109	4,47%	13	2,82%	208	3,04%	330	3,39%
Trabzongaz	0	0,00%	0	0,00%	0	0,00%	0	0,00%
Yamangaz	0	0,00%	0	0,00%	0	0,00%	0	0,00%
Yeni Ulaşlı	0	0,00%	0	0,00%	0	0,00%	0	0,00%
ExEnGaz	0	0,00%	0	0,00%	91	1,33%	91	0,94%
Yurtgaz	0	0,00%	0	0,00%	215	3,15%	215	2,21%
YücelGaz	0	0,00%	0	0,00%	0	0,00%	0	0,00%
<b>TOPLAM</b>	<b>2.436</b>	<b>100</b>	<b>455</b>	<b>100</b>	<b>6.843</b>	<b>100</b>	<b>9.734</b>	<b>100</b>

Tablo 3.33: Dağıtıcı şirketlerin Edirne ili satışlarının ürün bazlı dağılımı

Dağıtıcı	Tüplü LPG		Dökme LPG		Otogaz		TOPLAM	
	Satış (ton)	Pazar Payı	Satış (ton)	Pazar Payı	Satış (ton)	Pazar Payı	Satış (ton)	Pazar Payı
AkDoğalgaz	0	0,00%	0	0,00%	0	0,00%	0	0,00%
Akçagaz	0	0,00%	0	0,00%	0	0,00%	0	0,00%
Akgaz	0	0,00%	0	0,00%	0	0,00%	0	0,00%
Akpet	0	0,00%	0	0,00%	88	2,24%	88	1,00%
Altingaz	0	0,00%	0	0,00%	0	0,00%	0	0,00%
Anadolugaz	78	1,66%	0	0,00%	0	0,00%	78	0,89%
Antgaz	0	0,00%	0	0,00%	0	0,00%	0	0,00%
Argaz	7	0,16%	0	0,00%	0	0,00%	7	0,08%
Asgaz	0	0,00%	0	0,00%	0	0,00%	0	0,00%
Avgaz	0	0,00%	0	0,00%	0	0,00%	0	0,00%
Aygaz	1.819	38,80%	79	49,57%	636	16,17%	2.533	28,87%
Birgaz	0	0,00%	0	0,00%	0	0,00%	0	0,00%
Bizimgaz	525	11,20%	0	0,00%	34	0,86%	559	6,37%
BP Gaz	256	5,47%	0	0,00%	0	0,00%	256	2,92%
Class Gaz	0	0,00%	0	0,00%	0	0,00%	0	0,00%
Çelebi	0	0,00%	0	0,00%	0	0,00%	0	0,00%
Egepet	0	0,00%	0	0,00%	0	0,00%	0	0,00%
Erciyes	0	0,00%	0	0,00%	0	0,00%	0	0,00%
Ergaz	58	1,24%	0	0,00%	0	0,00%	58	0,66%
Erolgaz	0	0,00%	0	0,00%	0	0,00%	0	0,00%
Eurogaz	0	0,00%	0	0,00%	0	0,00%	0	0,00%
Gapgaz	0	0,00%	0	0,00%	0	0,00%	0	0,00%
Gazmer	0	0,00%	0	0,00%	0	0,00%	0	0,00%
Gesan	0	0,00%	0	0,00%	0	0,00%	0	0,00%
Goldgaz	0	0,00%	0	0,00%	0	0,00%	0	0,00%
Güneş Gaz	9	0,20%	21	13,50%	0	0,00%	31	0,35%
Güneygaz	0	0,00%	0	0,00%	0	0,00%	0	0,00%
Güvenalgaz	0	0,00%	0	0,00%	0	0,00%	0	0,00%
Güvengaz	0	0,00%	0	0,00%	0	0,00%	0	0,00%
Habaş	18	0,39%	0	0,00%	94	2,38%	112	1,28%
Hasgaz	0	0,00%	0	0,00%	0	0,00%	0	0,00%
HilalTüp	0	0,00%	0	0,00%	0	0,00%	0	0,00%
Hizmetgaz	0	0,00%	0	0,00%	0	0,00%	0	0,00%
Hürgaz	0	0,00%	0	0,00%	0	0,00%	0	0,00%
İpragaz	791	16,87%	33	20,68%	414	10,54%	1.238	14,11%
Kalegaz	0	0,00%	0	0,00%	0	0,00%	0	0,00%
Karadeniz	0	0,00%	0	0,00%	0	0,00%	0	0,00%
Kongaz	0	0,00%	0	0,00%	0	0,00%	0	0,00%
Likitgaz	0	0,00%	0	0,00%	0	0,00%	0	0,00%
Margaz	0	0,00%	0	0,00%	0	0,00%	0	0,00%
Mavigöl	0	0,00%	0	0,00%	0	0,00%	0	0,00%
Milangaz	581	12,40%	0	0,00%	85	2,16%	666	7,59%
Mogaz	370	7,89%	26	16,25%	0	0,00%	396	4,51%
Nargaz	0	0,00%	0	0,00%	0	0,00%	0	0,00%
Netgaz	0	0,00%	0	0,00%	0	0,00%	0	0,00%
Ogaz	0	0,00%	0	0,00%	0	0,00%	0	0,00%
Oralgaz	0	0,00%	0	0,00%	0	0,00%	0	0,00%
Pamukkale	0	0,00%	0	0,00%	0	0,00%	0	0,00%
Pegagaz	0	0,00%	0	0,00%	0	0,00%	0	0,00%
Petrol Ofisi	0	0,00%	0	0,00%	1.414	35,98%	1.414	16,11%
Selçuk	0	0,00%	0	0,00%	0	0,00%	0	0,00%
Selgaz	0	0,00%	0	0,00%	0	0,00%	0	0,00%
Shell	0	0,00%	0	0,00%	756	19,24%	756	8,61%
Sorgun As	0	0,00%	0	0,00%	0	0,00%	0	0,00%
Şarkgaz	0	0,00%	0	0,00%	0	0,00%	0	0,00%
Şiringaz	0	0,00%	0	0,00%	0	0,00%	0	0,00%
Torsan	0	0,00%	0	0,00%	0	0,00%	0	0,00%
Total	171	3,65%	0	0,00%	183	4,65%	354	4,03%
Trabzongaz	3	0,07%	0	0,00%	0	0,00%	3	0,04%
Yamangaz	0	0,00%	0	0,00%	0	0,00%	0	0,00%
Yeni Ulaşlı	0	0,00%	0	0,00%	0	0,00%	0	0,00%
ExEnGaz	0	0,00%	0	0,00%	0	0,00%	0	0,00%
Yurtgaz	0	0,00%	0	0,00%	227	5,77%	227	2,58%
YücelGaz	0	0,00%	0	0,00%	0	0,00%	0	0,00%
<b>TOPLAM</b>	<b>4.688</b>	<b>100</b>	<b>159</b>	<b>100</b>	<b>3.929</b>	<b>100</b>	<b>8.776</b>	<b>100</b>

Tablo 3.34: Dağıtıcı şirketlerin Elazığ ili satışlarının ürün bazlı dağılımı

Dağıtıcı	Tüplü LPG		Dökme LPG		Otogaz		TOPLAM	
	Satış (ton)	Pazar Payı	Satış (ton)	Pazar Payı	Satış (ton)	Pazar Payı	Satış (ton)	Pazar Payı
AkDoğalgaz	0	0,00%	0	0,00%	0	0,00%	0	0,00%
Akçagaz	0	0,00%	0	0,00%	0	0,00%	0	0,00%
Akgaz	0	0,00%	0	0,00%	0	0,00%	0	0,00%
Akpet	0	0,00%	0	0,00%	0	0,00%	0	0,00%
Altingaz	0	0,00%	0	0,00%	0	0,00%	0	0,00%
Anadolugaz	0	0,00%	0	0,00%	0	0,00%	0	0,00%
Antgaz	0	0,00%	0	0,00%	0	0,00%	0	0,00%
Argaz	0	0,00%	0	0,00%	0	0,00%	0	0,00%
Asgaz	0	0,00%	0	0,00%	0	0,00%	0	0,00%
Avgaz	0	0,00%	0	0,00%	0	0,00%	0	0,00%
Aygaz	1.269	23,07%	86	32,82%	2.032	30,35%	3.387	27,19%
Birgaz	0	0,00%	0	0,00%	0	0,00%	0	0,00%
Bizimgaz	1.241	22,56%	4	1,40%	183	2,74%	1.428	11,47%
BP Gaz	0	0,00%	0	0,00%	0	0,00%	0	0,00%
Class Gaz	0	0,00%	0	0,00%	0	0,00%	0	0,00%
Çelebi	0	0,00%	0	0,00%	0	0,00%	0	0,00%
Egepet	0	0,00%	0	0,00%	0	0,00%	0	0,00%
Erciyes	0	0,00%	0	0,00%	0	0,00%	0	0,00%
Ergaz	26	0,48%	0	0,00%	0	0,00%	26	0,21%
Erolgaz	0	0,00%	0	0,00%	89	1,32%	89	0,71%
Eurogaz	0	0,00%	0	0,00%	0	0,00%	0	0,00%
Gapgaz	0	0,00%	0	0,00%	0	0,00%	0	0,00%
Gazmer	0	0,00%	0	0,00%	0	0,00%	0	0,00%
Gesan	0	0,00%	0	0,00%	0	0,00%	0	0,00%
Goldgaz	0	0,00%	0	0,00%	0	0,00%	0	0,00%
Güneş Gaz	2	0,04%	10	3,66%	0	0,00%	12	0,09%
Güneygaz	0	0,00%	0	0,00%	0	0,00%	0	0,00%
Güvenalgaz	0	0,00%	0	0,00%	130	1,94%	130	1,04%
Güvengaz	0	0,00%	0	0,00%	0	0,00%	0	0,00%
Habaş	0	0,00%	0	0,00%	0	0,00%	0	0,00%
Hasgaz	0	0,00%	0	0,00%	0	0,00%	0	0,00%
Hilalüp	0	0,00%	0	0,00%	0	0,00%	0	0,00%
Hizmetgaz	0	0,00%	0	0,00%	0	0,00%	0	0,00%
Hürgaz	0	0,00%	0	0,00%	0	0,00%	0	0,00%
İprağaz	583	10,60%	66	25,27%	151	2,26%	800	6,42%
Kalegaz	0	0,00%	0	0,00%	0	0,00%	0	0,00%
Karadeniz	0	0,00%	0	0,00%	0	0,00%	0	0,00%
Kongaz	0	0,00%	0	0,00%	0	0,00%	0	0,00%
Likitgaz	0	0,00%	2	0,74%	0	0,00%	2	0,02%
Margaz	0	0,00%	0	0,00%	0	0,00%	0	0,00%
Mavigöl	0	0,00%	20	7,55%	54	0,81%	74	0,59%
Milangaz	223	4,05%	0	0,00%	0	0,00%	223	1,79%
Moğaz	98	1,77%	5	2,03%	187	2,79%	290	2,33%
Nargaz	0	0,00%	0	0,00%	11	0,16%	11	0,08%
Netgaz	0	0,00%	0	0,00%	0	0,00%	0	0,00%
Ogaz	0	0,00%	0	0,00%	0	0,00%	0	0,00%
Oralgaz	29	0,53%	9	3,37%	444	6,63%	482	3,87%
Pamukkale	0	0,00%	0	0,00%	0	0,00%	0	0,00%
Pegagaz	0	0,00%	0	0,00%	0	0,00%	0	0,00%
Petrol Ofisi	0	0,00%	0	0,00%	1.655	24,72%	1.655	13,29%
Selçuk	0	0,00%	0	0,00%	0	0,00%	0	0,00%
Selgaz	0	0,00%	0	0,00%	0	0,00%	0	0,00%
Shell	0	0,00%	0	0,00%	361	5,39%	361	2,90%
Sorgun As	0	0,00%	0	0,00%	0	0,00%	0	0,00%
Şarkgaz	1.379	25,07%	60	23,16%	881	13,15%	2.320	18,62%
Şiringaz	0	0,00%	0	0,00%	0	0,00%	0	0,00%
Torsan	0	0,00%	0	0,00%	0	0,00%	0	0,00%
Total	650	11,82%	0	0,00%	73	1,10%	724	5,81%
Trabzongaz	0	0,00%	0	0,00%	0	0,00%	0	0,00%
Yamangaz	0	0,00%	0	0,00%	24	0,36%	24	0,19%
Yeni Ulaşlı	0	0,00%	0	0,00%	0	0,00%	0	0,00%
ExEnGaz	0	0,00%	0	0,00%	44	0,65%	44	0,35%
Yurtgaz	0	0,00%	0	0,00%	0	0,00%	0	0,00%
YücelGaz	1	0,01%	0	0,00%	378	5,64%	378	3,04%
<b>TOPLAM</b>	<b>5.502</b>	<b>100</b>	<b>261</b>	<b>100</b>	<b>6.696</b>	<b>100</b>	<b>12.459</b>	<b>100</b>

Tablo 3.35: Dağıtıcı şirketlerin Erzincan ili satışlarının ürün bazlı dağılımı

Dağıtıcı	Tüplü LPG		Dökme LPG		Otogaz		TOPLAM	
	Satış (ton)	Pazar Payı	Satış (ton)	Pazar Payı	Satış (ton)	Pazar Payı	Satış (ton)	Pazar Payı
AkDoğalgaz	5	0,27%	0	0,00%	0	0,00%	5	0,09%
Akçagaz	0	0,00%	0	0,00%	0	0,00%	0	0,00%
Akgaz	0	0,00%	7	6,66%	198	6,10%	205	4,01%
Akpet	0	0,00%	0	0,00%	301	9,27%	301	5,88%
Altingaz	0	0,00%	0	0,00%	0	0,00%	0	0,00%
Anadolugaz	0	0,00%	0	0,00%	0	0,00%	0	0,00%
Antgaz	0	0,00%	0	0,00%	0	0,00%	0	0,00%
Argaz	0	0,00%	0	0,00%	0	0,00%	0	0,00%
Asgaz	0	0,00%	0	0,00%	0	0,00%	0	0,00%
Avgaz	0	0,00%	0	0,00%	0	0,00%	0	0,00%
Aygaz	561	31,80%	11	10,44%	312	9,61%	884	17,29%
Birgaz	0	0,00%	0	0,00%	0	0,00%	0	0,00%
Bizimgaz	117	6,62%	0	0,00%	40	1,23%	157	3,07%
BP Gaz	0	0,00%	0	0,00%	0	0,00%	0	0,00%
Class Gaz	0	0,00%	0	0,00%	0	0,00%	0	0,00%
Çelebi	0	0,00%	0	0,00%	0	0,00%	0	0,00%
Egepet	0	0,00%	0	0,00%	0	0,00%	0	0,00%
Erciyes	0	0,00%	0	0,00%	0	0,00%	0	0,00%
Ergaz	31	1,77%	0	0,00%	0	0,00%	31	0,61%
Erolgaz	0	0,00%	0	0,00%	0	0,00%	0	0,00%
Eurogaz	0	0,00%	0	0,00%	0	0,00%	0	0,00%
Gapgaz	0	0,00%	0	0,00%	0	0,00%	0	0,00%
Gazmer	0	0,00%	0	0,00%	0	0,00%	0	0,00%
Gesan	0	0,00%	0	0,00%	0	0,00%	0	0,00%
Goldgaz	0	0,00%	0	0,00%	0	0,00%	0	0,00%
Güneş Gaz	0	0,00%	0	0,00%	0	0,00%	0	0,00%
Güneygaz	78	4,42%	10	9,44%	41	1,26%	129	2,52%
Güvenalgaz	0	0,00%	0	0,00%	124	3,82%	124	2,42%
Güvengaz	0	0,00%	0	0,00%	0	0,00%	0	0,00%
Habaş	0	0,00%	0	0,00%	26	0,80%	26	0,51%
Hasgaz	0	0,00%	0	0,00%	0	0,00%	0	0,00%
Hilalalp	0	0,00%	0	0,00%	0	0,00%	0	0,00%
Hizmetgaz	0	0,00%	0	0,00%	0	0,00%	0	0,00%
Hürgaz	0	0,00%	0	0,00%	38	1,16%	38	0,73%
İpragaz	459	26,00%	67	63,08%	0	0,00%	526	10,28%
Kalegaz	0	0,00%	0	0,00%	0	0,00%	0	0,00%
Karadeniz	0	0,00%	0	0,00%	0	0,00%	0	0,00%
Kongaz	0	0,00%	0	0,00%	0	0,00%	0	0,00%
Likitgaz	0	0,00%	0	0,00%	0	0,00%	0	0,00%
Margaz	0	0,00%	0	0,00%	0	0,00%	0	0,00%
Mavigöl	0	0,00%	0	0,00%	0	0,00%	0	0,00%
Milangaz	183	10,37%	0	0,00%	0	0,00%	183	3,58%
Mogaz	242	13,69%	0	0,00%	458	14,13%	700	13,68%
Nargaz	0	0,00%	0	0,00%	0	0,00%	0	0,00%
Netgaz	0	0,00%	0	0,00%	0	0,00%	0	0,00%
Ogaz	0	0,00%	0	0,00%	0	0,00%	0	0,00%
Oralgaz	0	0,00%	0	0,00%	17	0,52%	17	0,33%
Pamukkale	0	0,00%	0	0,00%	0	0,00%	0	0,00%
Pegagaz	0	0,00%	0	0,00%	0	0,00%	0	0,00%
Petrol Ofisi	0	0,00%	0	0,00%	624	19,24%	624	12,20%
Selçuk	0	0,00%	0	0,00%	45	1,39%	45	0,88%
Selgaz	0	0,00%	0	0,00%	45	1,39%	45	0,88%
Shell	0	0,00%	11	10,38%	408	12,58%	419	8,19%
Sorgun As	0	0,00%	0	0,00%	0	0,00%	0	0,00%
Şarkgaz	51	2,90%	0	0,00%	0	0,00%	51	1,00%
Şiringaz	0	0,00%	0	0,00%	0	0,00%	0	0,00%
Torsan	0	0,00%	0	0,00%	0	0,00%	0	0,00%
Total	0	0,00%	0	0,00%	560	17,26%	560	10,94%
Trabzongaz	38	2,17%	0	0,00%	0	0,00%	38	0,75%
Yamangaz	0	0,00%	0	0,00%	0	0,00%	0	0,00%
Yeni Ulaşlı	0	0,00%	0	0,00%	0	0,00%	0	0,00%
ExEnGaz	0	0,00%	0	0,00%	8	0,24%	8	0,15%
Yurtgaz	0	0,00%	0	0,00%	0	0,00%	0	0,00%
YücelGaz	0	0,00%	0	0,00%	0	0,00%	0	0,00%
<b>TOPLAM</b>	<b>1.766</b>	<b>100</b>	<b>106</b>	<b>100</b>	<b>3.244</b>	<b>100</b>	<b>5.116</b>	<b>100</b>

Tablo 3.36: Dağıtıcı şirketlerin Erzurum ili satışlarının ürün bazlı dağılımı

Dağıtıcı	Tüplü LPG		Dökme LPG		Otogaz		TOPLAM	
	Satış (ton)	Pazar Payı	Satış (ton)	Pazar Payı	Satış (ton)	Pazar Payı	Satış (ton)	Pazar Payı
AkDoğalgaz	0	0,00%	0	0,00%	0	0,00%	0	0,00%
Akçagaz	0	0,00%	0	0,00%	0	0,00%	0	0,00%
Akgaz	0	0,00%	0	0,00%	0	0,00%	0	0,00%
Akpet	0	0,00%	0	0,00%	682	9,08%	682	6,23%
Altingaz	0	0,00%	0	0,00%	0	0,00%	0	0,00%
Anadolugaz	0	0,00%	0	0,00%	0	0,00%	0	0,00%
Antgaz	0	0,00%	0	0,00%	0	0,00%	0	0,00%
Argaz	0	0,00%	0	0,00%	23	0,31%	23	0,21%
Asgaz	0	0,00%	0	0,00%	0	0,00%	0	0,00%
Avgaz	0	0,00%	0	0,00%	0	0,00%	0	0,00%
Aygaz	656	19,99%	4	2,68%	335	4,46%	995	9,09%
Birgaz	0	0,00%	0	0,00%	0	0,00%	0	0,00%
Bizimgaz	144	4,39%	0	0,00%	138	1,83%	282	2,57%
BP Gaz	0	0,00%	0	0,00%	0	0,00%	0	0,00%
Class Gaz	0	0,00%	0	0,00%	0	0,00%	0	0,00%
Çelebi	0	0,00%	0	0,00%	44	0,58%	44	0,40%
Egepet	0	0,00%	0	0,00%	0	0,00%	0	0,00%
Erciyes	0	0,00%	0	0,00%	0	0,00%	0	0,00%
Ergaz	1.067	32,54%	62	39,65%	381	5,07%	1.510	13,79%
Erolgaz	0	0,00%	0	0,00%	0	0,00%	0	0,00%
Eurogaz	0	0,00%	0	0,00%	0	0,00%	0	0,00%
Gapgaz	0	0,00%	0	0,00%	0	0,00%	0	0,00%
Gazmer	0	0,00%	0	0,00%	0	0,00%	0	0,00%
Gesan	0	0,00%	0	0,00%	0	0,00%	0	0,00%
Goldgaz	0	0,00%	0	0,00%	0	0,00%	0	0,00%
Güneş Gaz	9	0,28%	31	20,09%	0	0,00%	41	0,37%
Güneygaz	0	0,00%	0	0,00%	0	0,00%	0	0,00%
Güvenalgaz	0	0,00%	0	0,00%	249	3,31%	249	2,27%
Güvengaz	0	0,00%	0	0,00%	0	0,00%	0	0,00%
Habaş	0	0,00%	0	0,00%	0	0,00%	0	0,00%
Hasgaz	0	0,00%	0	0,00%	0	0,00%	0	0,00%
Hilalüp	0	0,00%	0	0,00%	0	0,00%	0	0,00%
Hizmetgaz	0	0,00%	0	0,00%	0	0,00%	0	0,00%
Hürgaz	0	0,00%	0	0,00%	924	12,30%	924	8,44%
İpragaz	867	26,45%	45	28,49%	718	9,55%	1.629	14,88%
Kalegaz	0	0,00%	0	0,00%	0	0,00%	0	0,00%
Karadeniz	0	0,00%	0	0,00%	0	0,00%	0	0,00%
Kongaz	0	0,00%	0	0,00%	0	0,00%	0	0,00%
Likitgaz	0	0,00%	3	1,60%	0	0,00%	3	0,02%
Margaz	0	0,00%	0	0,00%	0	0,00%	0	0,00%
Mavigöl	0	0,00%	0	0,00%	0	0,00%	0	0,00%
Milangaz	524	15,96%	0	0,00%	239	3,18%	762	6,96%
Mogaz	13	0,38%	12	7,49%	192	2,56%	216	1,98%
Nargaz	0	0,00%	0	0,00%	0	0,00%	0	0,00%
Netgaz	0	0,00%	0	0,00%	0	0,00%	0	0,00%
Ogaz	0	0,00%	0	0,00%	0	0,00%	0	0,00%
Oralgaz	0	0,00%	0	0,00%	1.203	16,01%	1.203	10,99%
Pamukkale	0	0,00%	0	0,00%	0	0,00%	0	0,00%
Pegagaz	0	0,00%	0	0,00%	0	0,00%	0	0,00%
Petrol Ofisi	0	0,00%	0	0,00%	1.945	25,88%	1.945	17,76%
Selçuk	0	0,00%	0	0,00%	0	0,00%	0	0,00%
Selgaz	0	0,00%	0	0,00%	0	0,00%	0	0,00%
Shell	0	0,00%	0	0,00%	0	0,00%	0	0,00%
Sorgun As	0	0,00%	0	0,00%	0	0,00%	0	0,00%
Şarkgaz	0	0,00%	0	0,00%	0	0,00%	0	0,00%
Şiringaz	0	0,00%	0	0,00%	0	0,00%	0	0,00%
Torsan	0	0,00%	0	0,00%	0	0,00%	0	0,00%
Total	0	0,00%	0	0,00%	47	0,62%	47	0,43%
Trabzongaz	0	0,00%	0	0,00%	302	4,02%	302	2,76%
Yamangaz	0	0,00%	0	0,00%	9	0,12%	9	0,08%
Yeni Ulaşlı	0	0,00%	0	0,00%	0	0,00%	0	0,00%
ExEnGaz	0	0,00%	0	0,00%	83	1,11%	83	0,76%
Yurtgaz	0	0,00%	0	0,00%	0	0,00%	0	0,00%
YücelGaz	0	0,00%	0	0,00%	0	0,00%	0	0,00%
<b>TOPLAM</b>	<b>3.279</b>	<b>100</b>	<b>156</b>	<b>100</b>	<b>7.514</b>	<b>100</b>	<b>10.949</b>	<b>100</b>

Tablo 3.37: Dağıtıcı şirketlerin Eskişehir ili satışlarının ürün bazlı dağılımı

Dağıtıcı	Tüplü LPG		Dökme LPG		Otogaz		TOPLAM	
	Satış (ton)	Pazar Payı	Satış (ton)	Pazar Payı	Satış (ton)	Pazar Payı	Satış (ton)	Pazar Payı
AkDoğalgaz	0	0,00%	0	0,00%	0	0,00%	0	0,00%
Akçagaz	0	0,00%	0	0,00%	49	0,37%	49	0,27%
Akgaz	0	0,00%	0	0,00%	96	0,73%	96	0,52%
Akpet	0	0,00%	0	0,00%	0	0,00%	0	0,00%
Altingaz	0	0,00%	0	0,00%	0	0,00%	0	0,00%
Anadolugaz	0	0,00%	0	0,00%	0	0,00%	0	0,00%
Antgaz	0	0,00%	0	0,00%	0	0,00%	0	0,00%
Argaz	0	0,00%	0	0,00%	0	0,00%	0	0,00%
Asgaz	0	0,00%	0	0,00%	0	0,00%	0	0,00%
Avgaz	0	0,00%	0	0,00%	0	0,00%	0	0,00%
Aygaz	2.365	55,96%	770	77,78%	3.006	23,05%	6.142	33,64%
Birgaz	0	0,00%	0	0,00%	0	0,00%	0	0,00%
Bizimgaz	0	0,00%	0	0,00%	179	1,38%	179	0,98%
BP Gaz	184	4,36%	0	0,00%	721	5,53%	906	4,96%
Class Gaz	0	0,00%	0	0,00%	0	0,00%	0	0,00%
Çelebi	0	0,00%	0	0,00%	0	0,00%	0	0,00%
Egepet	0	0,00%	0	0,00%	0	0,00%	0	0,00%
Erciyes	0	0,00%	0	0,00%	114	0,87%	114	0,62%
Ergaz	0	0,00%	0	0,00%	0	0,00%	0	0,00%
Erolgaz	0	0,00%	0	0,00%	0	0,00%	0	0,00%
Eurogaz	0	0,00%	0	0,00%	0	0,00%	0	0,00%
Gapgaz	0	0,00%	0	0,00%	0	0,00%	0	0,00%
Gazmer	0	0,00%	0	0,00%	30	0,23%	30	0,16%
Gesan	0	0,00%	0	0,00%	0	0,00%	0	0,00%
Goldgaz	0	0,00%	0	0,00%	0	0,00%	0	0,00%
Güneş Gaz	6	0,13%	44	4,46%	0	0,00%	50	0,27%
Güneygaz	0	0,00%	0	0,00%	233	1,79%	233	1,28%
Güvenalgaz	0	0,00%	0	0,00%	363	2,78%	363	1,99%
Güvengaz	0	0,00%	0	0,00%	0	0,00%	0	0,00%
Habaş	15	0,35%	0	0,00%	661	5,07%	676	3,70%
Hasgaz	0	0,00%	0	0,00%	0	0,00%	0	0,00%
Hilaltüp	0	0,00%	0	0,00%	0	0,00%	0	0,00%
Hizmetgaz	0	0,00%	0	0,00%	0	0,00%	0	0,00%
Hürgaz	0	0,00%	0	0,00%	0	0,00%	0	0,00%
İprağaz	596	14,09%	103	10,42%	768	5,89%	1.467	8,03%
Kalegaz	0	0,00%	0	0,00%	0	0,00%	0	0,00%
Karadeniz	0	0,00%	0	0,00%	0	0,00%	0	0,00%
Kongaz	0	0,00%	0	0,00%	0	0,00%	0	0,00%
Likitgaz	0	0,00%	0	0,00%	0	0,00%	0	0,00%
Margaz	0	0,00%	0	0,00%	0	0,00%	0	0,00%
Mavigöl	0	0,00%	0	0,00%	0	0,00%	0	0,00%
Milangaz	1.015	24,02%	50	5,04%	1.441	11,04%	2.506	13,72%
Mogaz	46	1,09%	23	2,29%	815	6,25%	884	4,84%
Nargaz	0	0,00%	0	0,00%	0	0,00%	0	0,00%
Netgaz	0	0,00%	0	0,00%	0	0,00%	0	0,00%
Ogaz	0	0,00%	0	0,00%	0	0,00%	0	0,00%
Oralgaz	0	0,00%	0	0,00%	10	0,07%	10	0,05%
Pamukkale	0	0,00%	0	0,00%	0	0,00%	0	0,00%
Pegagaz	0	0,00%	0	0,00%	0	0,00%	0	0,00%
Petrol Ofisi	0	0,00%	0	0,00%	1.066	8,17%	1.066	5,84%
Selçuk	0	0,00%	0	0,00%	0	0,00%	0	0,00%
Selgaz	0	0,00%	0	0,00%	0	0,00%	0	0,00%
Shell	0	0,00%	0	0,00%	1.036	7,94%	1.036	5,67%
Sorgun As	0	0,00%	0	0,00%	0	0,00%	0	0,00%
Şarkgaz	0	0,00%	0	0,00%	0	0,00%	0	0,00%
Şiringaz	0	0,00%	0	0,00%	0	0,00%	0	0,00%
Torsan	0	0,00%	0	0,00%	0	0,00%	0	0,00%
Total	0	0,00%	0	0,00%	2.300	17,64%	2.300	12,60%
Trabzongaz	0	0,00%	0	0,00%	0	0,00%	0	0,00%
Yamangaz	0	0,00%	0	0,00%	0	0,00%	0	0,00%
Yeni Ulaşlı	0	0,00%	0	0,00%	0	0,00%	0	0,00%
ExEnGaz	0	0,00%	0	0,00%	98	0,75%	98	0,53%
Yurtgaz	0	0,00%	0	0,00%	57	0,44%	57	0,31%
YücelGaz	0	0,00%	0	0,00%	0	0,00%	0	0,00%
<b>TOPLAM</b>	<b>4.227</b>	<b>100</b>	<b>991</b>	<b>100</b>	<b>13.043</b>	<b>100</b>	<b>18.260</b>	<b>100</b>

Tablo 3.38: Dağıtıcı şirketlerin Gaziantep ili satışlarının ürün bazlı dağılımı

Dağıtıcı	Tüplü LPG		Dökme LPG		Otogaz		TOPLAM	
	Satış (ton)	Pazar Payı	Satış (ton)	Pazar Payı	Satış (ton)	Pazar Payı	Satış (ton)	Pazar Payı
AkDoğalgaz	0	0,00%	0	0,00%	0	0,00%	0	0,00%
Akçagaz	0	0,00%	0	0,00%	0	0,00%	0	0,00%
Akgaz	0	0,00%	0	0,00%	0	0,00%	0	0,00%
Akpet	0	0,00%	0	0,00%	497	2,34%	497	1,44%
Altingaz	0	0,00%	0	0,00%	0	0,00%	0	0,00%
Anadolugaz	0	0,00%	0	0,00%	0	0,00%	0	0,00%
Antgaz	0	0,00%	0	0,00%	0	0,00%	0	0,00%
Argaz	0	0,00%	0	0,00%	0	0,00%	0	0,00%
Asgaz	0	0,00%	0	0,00%	0	0,00%	0	0,00%
Avgaz	0	0,00%	0	0,00%	0	0,00%	0	0,00%
Aygaz	816	6,64%	108	12,53%	4.260	20,06%	5.184	15,07%
Birgaz	0	0,00%	0	0,00%	0	0,00%	0	0,00%
Bizimgaz	681	5,54%	0	0,00%	334	1,57%	1.015	2,95%
BP Gaz	1.412	11,49%	0	0,00%	2.186	10,29%	3.598	10,46%
Class Gaz	0	0,00%	0	0,00%	0	0,00%	0	0,00%
Çelebi	0	0,00%	0	0,00%	19	0,09%	19	0,06%
Egepet	0	0,00%	0	0,00%	0	0,00%	0	0,00%
Erciyes	0	0,00%	0	0,00%	0	0,00%	0	0,00%
Ergaz	90	0,73%	0	0,00%	0	0,00%	90	0,26%
Erolgaz	0	0,00%	25	2,90%	400	1,88%	425	1,24%
Eurogaz	0	0,00%	0	0,00%	0	0,00%	0	0,00%
Gapgaz	0	0,00%	15	1,78%	232	1,09%	247	0,72%
Gazmer	0	0,00%	0	0,00%	0	0,00%	0	0,00%
Gesan	0	0,00%	0	0,00%	0	0,00%	0	0,00%
Goldgaz	0	0,00%	0	0,00%	0	0,00%	0	0,00%
Güneş Gaz	56	0,45%	0	0,00%	0	0,00%	56	0,16%
Güneygaz	0	0,00%	0	0,00%	128	0,60%	128	0,37%
Güvenalgaz	0	0,00%	7	0,81%	1.397	6,58%	1.404	4,08%
Güvengaz	0	0,00%	0	0,00%	0	0,00%	0	0,00%
Habaş	0	0,00%	0	0,00%	0	0,00%	0	0,00%
Hasgaz	0	0,00%	0	0,00%	110	0,52%	110	0,32%
Hilalüp	0	0,00%	0	0,00%	0	0,00%	0	0,00%
Hizmetgaz	0	0,00%	0	0,00%	0	0,00%	0	0,00%
Hürgaz	0	0,00%	0	0,00%	0	0,00%	0	0,00%
İpragaz	4.028	32,78%	459	53,20%	487	2,29%	4.975	14,47%
Kalegaz	0	0,00%	0	0,00%	0	0,00%	0	0,00%
Karadeniz	0	0,00%	0	0,00%	0	0,00%	0	0,00%
Kongaz	0	0,00%	0	0,00%	0	0,00%	0	0,00%
Likitgaz	26	0,21%	0	0,00%	0	0,00%	26	0,07%
Margaz	23	0,19%	42	4,86%	399	1,88%	464	1,35%
Mavigöl	0	0,00%	0	0,00%	334	1,57%	334	0,97%
Milangaz	1.675	13,63%	0	0,00%	1.285	6,05%	2.959	8,61%
Mogaz	129	1,05%	124	14,35%	1.014	4,78%	1.267	3,68%
Nargaz	0	0,00%	0	0,00%	0	0,00%	0	0,00%
Netgaz	0	0,00%	0	0,00%	0	0,00%	0	0,00%
Ogaz	0	0,00%	0	0,00%	0	0,00%	0	0,00%
Oralgaz	0	0,00%	0	0,00%	183	0,86%	183	0,53%
Pamukkale	0	0,00%	0	0,00%	0	0,00%	0	0,00%
Pegagaz	0	0,00%	0	0,00%	0	0,00%	0	0,00%
Petrol Ofisi	0	0,00%	0	0,00%	2.756	12,98%	2.756	8,02%
Selçuk	0	0,00%	0	0,00%	0	0,00%	0	0,00%
Selgaz	0	0,00%	0	0,00%	0	0,00%	0	0,00%
Shell	1	0,01%	8	0,93%	1.953	9,20%	1.962	5,71%
Sorgun As	0	0,00%	0	0,00%	0	0,00%	0	0,00%
Şarkgaz	0	0,00%	0	0,00%	0	0,00%	0	0,00%
Şiringaz	0	0,00%	0	0,00%	0	0,00%	0	0,00%
Torsan	0	0,00%	29	3,31%	407	1,92%	436	1,27%
Total	3.236	26,33%	46	5,34%	711	3,35%	3.993	11,61%
Trabzongaz	0	0,00%	0	0,00%	0	0,00%	0	0,00%
Yamangaz	0	0,00%	0	0,00%	718	3,38%	718	2,09%
Yeni Ulaşlı	0	0,00%	0	0,00%	0	0,00%	0	0,00%
ExEnGaz	0	0,00%	0	0,00%	842	3,97%	842	2,45%
Yurtgaz	0	0,00%	0	0,00%	0	0,00%	0	0,00%
YücelGaz	118	0,96%	0	0,00%	583	2,75%	702	2,04%
<b>TOPLAM</b>	<b>12.290</b>	<b>100</b>	<b>863</b>	<b>100</b>	<b>21.235</b>	<b>100</b>	<b>34.388</b>	<b>100</b>

Tablo 3.39: Dağıtıcı şirketlerin Giresun ili satışlarının ürün bazlı dağılımı

Dağıtıcı	Tüplü LPG		Dökme LPG		Otogaz		TOPLAM	
	Satış (ton)	Pazar Payı	Satış (ton)	Pazar Payı	Satış (ton)	Pazar Payı	Satış (ton)	Pazar Payı
AkDoğalgaz	0	0,00%	0	0,00%	24	0,40%	24	0,22%
Akçagaz	0	0,00%	0	0,00%	0	0,00%	0	0,00%
Akgaz	0	0,00%	0	0,00%	0	0,00%	0	0,00%
Akpet	0	0,00%	0	0,00%	274	4,61%	274	2,59%
Altingaz	0	0,00%	0	0,00%	0	0,00%	0	0,00%
Anadolugaz	0	0,00%	0	0,00%	0	0,00%	0	0,00%
Antgaz	0	0,00%	0	0,00%	0	0,00%	0	0,00%
Argaz	0	0,00%	0	0,00%	0	0,00%	0	0,00%
Asgaz	0	0,00%	0	0,00%	0	0,00%	0	0,00%
Avgaz	0	0,00%	0	0,00%	0	0,00%	0	0,00%
Aygaz	1.660	36,66%	98	80,60%	1.070	18,03%	2.828	26,72%
Birgaz	0	0,00%	0	0,00%	0	0,00%	0	0,00%
Bizimgaz	208	4,59%	0	0,00%	0	0,00%	208	1,96%
BP Gaz	0	0,00%	0	0,00%	0	0,00%	0	0,00%
Class Gaz	0	0,00%	0	0,00%	0	0,00%	0	0,00%
Çelebi	0	0,00%	0	0,00%	0	0,00%	0	0,00%
Egepet	0	0,00%	0	0,00%	0	0,00%	0	0,00%
Erciyes	0	0,00%	0	0,00%	0	0,00%	0	0,00%
Ergaz	24	0,54%	0	0,00%	0	0,00%	24	0,23%
Erolgaz	0	0,00%	0	0,00%	0	0,00%	0	0,00%
Eurogaz	0	0,00%	0	0,00%	0	0,00%	0	0,00%
Gapgaz	0	0,00%	0	0,00%	0	0,00%	0	0,00%
Gazmer	0	0,00%	0	0,00%	0	0,00%	0	0,00%
Gesan	499	11,01%	0	0,16%	646	10,88%	1.145	10,81%
Goldgaz	0	0,00%	0	0,00%	0	0,00%	0	0,00%
Güneş Gaz	0	0,00%	0	0,00%	0	0,00%	0	0,00%
Güneygaz	0	0,00%	0	0,00%	0	0,00%	0	0,00%
Güvenalgaz	0	0,00%	0	0,00%	27	0,45%	27	0,26%
Güvengaz	0	0,00%	0	0,00%	0	0,00%	0	0,00%
Habaş	0	0,00%	0	0,00%	198	3,33%	198	1,87%
Hasgaz	0	0,00%	0	0,00%	0	0,00%	0	0,00%
HilalTüp	0	0,00%	0	0,00%	0	0,00%	0	0,00%
Hizmetgaz	0	0,00%	0	0,00%	0	0,00%	0	0,00%
Hürgaz	0	0,00%	0	0,00%	0	0,00%	0	0,00%
İprağaz	761	16,82%	17	13,66%	138	2,33%	916	8,66%
Kalegaz	0	0,00%	0	0,00%	0	0,00%	0	0,00%
Karadeniz	414	9,14%	2	1,29%	427	7,20%	843	7,96%
Kongaz	0	0,00%	0	0,00%	0	0,00%	0	0,00%
Likitgaz	11	0,25%	0	0,00%	0	0,00%	11	0,11%
Margaz	0	0,00%	0	0,00%	0	0,00%	0	0,00%
Mavigöl	0	0,00%	0	0,00%	0	0,00%	0	0,00%
Milangaz	329	7,26%	0	0,00%	76	1,28%	405	3,82%
Mogaz	471	10,41%	5	4,28%	0	0,00%	476	4,50%
Nargaz	0	0,00%	0	0,00%	0	0,00%	0	0,00%
Netgaz	0	0,00%	0	0,00%	0	0,00%	0	0,00%
Ogaz	0	0,00%	0	0,00%	0	0,00%	0	0,00%
Oralgaz	0	0,00%	0	0,00%	0	0,00%	0	0,00%
Pamukkale	0	0,00%	0	0,00%	0	0,00%	0	0,00%
Pegagaz	0	0,00%	0	0,00%	0	0,00%	0	0,00%
Petrol Ofisi	0	0,00%	0	0,00%	678	11,43%	678	6,41%
Selçuk	0	0,00%	0	0,00%	0	0,00%	0	0,00%
Selgaz	0	0,00%	0	0,00%	0	0,00%	0	0,00%
Shell	0	0,00%	0	0,00%	864	14,56%	864	8,16%
Sorgun As	0	0,00%	0	0,00%	0	0,00%	0	0,00%
Şarkgaz	0	0,00%	0	0,00%	0	0,00%	0	0,00%
Şiringaz	0	0,00%	0	0,00%	0	0,00%	0	0,00%
Torsan	0	0,00%	0	0,00%	0	0,00%	0	0,00%
Total	70	1,54%	0	0,00%	790	13,31%	860	8,12%
Trabzongaz	81	1,78%	0	0,00%	402	6,78%	483	4,56%
Yamangaz	0	0,00%	0	0,00%	0	0,00%	0	0,00%
Yeni Ulaşlı	0	0,00%	0	0,00%	0	0,00%	0	0,00%
ExEnGaz	0	0,00%	0	0,00%	322	5,42%	322	3,04%
Yurtgaz	0	0,00%	0	0,00%	0	0,00%	0	0,00%
YücelGaz	0	0,00%	0	0,00%	0	0,00%	0	0,00%
<b>TOPLAM</b>	<b>4.528</b>	<b>100</b>	<b>121</b>	<b>100</b>	<b>5.936</b>	<b>100</b>	<b>10.585</b>	<b>100</b>

Tablo 3.40: Dağıtıcı şirketlerin Gümüşhane ili satışlarının ürün bazlı dağılımı

Dağıtıcı	Tüplü LPG		Dökme LPG		Otogaz		TOPLAM	
	Satış (ton)	Pazar Payı	Satış (ton)	Pazar Payı	Satış (ton)	Pazar Payı	Satış (ton)	Pazar Payı
AkDoğalgaz	0	0,00%	0	0,00%	0	0,00%	0	0,00%
Akçagaz	0	0,00%	0	0,00%	0	0,00%	0	0,00%
Akgaz	0	0,00%	0	0,00%	150	11,47%	150	6,12%
Akpet	0	0,00%	0	0,00%	105	8,08%	105	4,31%
Altingaz	0	0,00%	0	0,00%	0	0,00%	0	0,00%
Anadolugaz	0	0,00%	0	0,00%	0	0,00%	0	0,00%
Antgaz	0	0,00%	0	0,00%	0	0,00%	0	0,00%
Argaz	0	0,00%	0	0,00%	0	0,00%	0	0,00%
Asgaz	0	0,00%	0	0,00%	0	0,00%	0	0,00%
Avgaz	0	0,00%	0	0,00%	0	0,00%	0	0,00%
Aygaz	464	46,26%	8	6,06%	0	0,00%	472	19,31%
Birgaz	0	0,00%	0	0,00%	0	0,00%	0	0,00%
Bizimgaz	29	2,88%	0	0,00%	0	0,00%	29	1,18%
BP Gaz	0	0,00%	0	0,00%	0	0,00%	0	0,00%
Class Gaz	0	0,00%	0	0,00%	0	0,00%	0	0,00%
Çelebi	0	0,00%	0	0,00%	0	0,00%	0	0,00%
Egepet	0	0,00%	0	0,00%	0	0,00%	0	0,00%
Erciyes	0	0,00%	0	0,00%	0	0,00%	0	0,00%
Ergaz	25	2,53%	0	0,00%	0	0,00%	25	1,04%
Erolgaz	0	0,00%	0	0,00%	0	0,00%	0	0,00%
Eurogaz	0	0,00%	0	0,00%	0	0,00%	0	0,00%
Gapgaz	0	0,00%	0	0,00%	0	0,00%	0	0,00%
Gazmer	0	0,00%	0	0,00%	0	0,00%	0	0,00%
Gesan	62	6,21%	0	0,00%	0	0,00%	62	2,55%
Goldgaz	0	0,00%	0	0,00%	0	0,00%	0	0,00%
Güneş Gaz	0	0,00%	0	0,00%	0	0,00%	0	0,00%
Güneygaz	0	0,00%	0	0,00%	0	0,00%	0	0,00%
Güvenalgaz	0	0,00%	0	0,00%	30	2,30%	30	1,23%
Güvengaz	0	0,00%	0	0,00%	0	0,00%	0	0,00%
Habaş	0	0,00%	0	0,00%	0	0,00%	0	0,00%
Hasgaz	0	0,00%	0	0,00%	0	0,00%	0	0,00%
HilalTüp	0	0,00%	0	0,00%	0	0,00%	0	0,00%
Hizmetgaz	0	0,00%	0	0,00%	0	0,00%	0	0,00%
Hürgaz	0	0,00%	0	0,00%	5	0,38%	5	0,20%
İpragaz	40	3,97%	121	87,75%	121	9,27%	282	11,52%
Kalegaz	0	0,00%	0	0,00%	0	0,00%	0	0,00%
Karadeniz	20	2,01%	0	0,00%	0	0,00%	20	0,82%
Kongaz	0	0,00%	0	0,00%	0	0,00%	0	0,00%
Likitgaz	0	0,00%	0	0,00%	0	0,00%	0	0,00%
Margaz	0	0,00%	0	0,00%	0	0,00%	0	0,00%
Mavigöl	0	0,00%	0	0,00%	0	0,00%	0	0,00%
Milangaz	122	12,15%	7	4,86%	51	3,92%	180	7,35%
Moğaz	67	6,64%	0	0,00%	0	0,00%	67	2,72%
Nargaz	0	0,00%	0	0,00%	0	0,00%	0	0,00%
Netgaz	0	0,00%	0	0,00%	0	0,00%	0	0,00%
Ogaz	0	0,00%	0	0,00%	0	0,00%	0	0,00%
Oralgaz	0	0,00%	0	0,00%	0	0,00%	0	0,00%
Pamukkale	0	0,00%	0	0,00%	0	0,00%	0	0,00%
Pegagaz	0	0,00%	0	0,00%	0	0,00%	0	0,00%
Petrol Ofisi	0	0,00%	0	0,00%	554	42,47%	554	22,66%
Selçuk	53	5,29%	0	0,00%	0	0,00%	53	2,17%
Selgaz	0	0,00%	0	0,00%	0	0,00%	0	0,00%
Shell	0	0,00%	0	0,00%	0	0,00%	0	0,00%
Sorgun As	0	0,00%	0	0,00%	0	0,00%	0	0,00%
Şarkgaz	0	0,00%	0	0,00%	0	0,00%	0	0,00%
Şiringaz	0	0,00%	0	0,00%	0	0,00%	0	0,00%
Torsan	0	0,00%	0	0,00%	0	0,00%	0	0,00%
Total	0	0,00%	0	0,00%	0	0,00%	0	0,00%
Trabzongaz	121	12,07%	2	1,33%	289	22,12%	412	16,83%
Yamangaz	0	0,00%	0	0,00%	0	0,00%	0	0,00%
Yeni Ulaşlı	0	0,00%	0	0,00%	0	0,00%	0	0,00%
ExEnGaz	0	0,00%	0	0,00%	0	0,00%	0	0,00%
Yurtgaz	0	0,00%	0	0,00%	0	0,00%	0	0,00%
YücelGaz	0	0,00%	0	0,00%	0	0,00%	0	0,00%
<b>TOPLAM</b>	<b>1.003</b>	<b>100</b>	<b>138</b>	<b>100</b>	<b>1.305</b>	<b>100</b>	<b>2.446</b>	<b>100</b>

Tablo 3.41: Dağıtıcı şirketlerin Hakkari ili satışlarının ürün bazlı dağılımı

Dağıtıcı	Tüplü LPG		Dökme LPG		Otogaz		TOPLAM	
	Satış (ton)	Pazar Payı	Satış (ton)	Pazar Payı	Satış (ton)	Pazar Payı	Satış (ton)	Pazar Payı
AkDoğalgaz	0	0,00%	0	0,00%	0	0,00%	0	0,00%
Akçagaz	0	0,00%	0	0,00%	0	0,00%	0	0,00%
Akgaz	0	0,00%	0	0,00%	0	0,00%	0	0,00%
Akpet	0	0,00%	0	0,00%	0	0,00%	0	0,00%
Altingaz	0	0,00%	0	0,00%	0	0,00%	0	0,00%
Anadolugaz	0	0,00%	0	0,00%	0	0,00%	0	0,00%
Antgaz	0	0,00%	0	0,00%	0	0,00%	0	0,00%
Argaz	0	0,00%	0	0,00%	0	0,00%	0	0,00%
Asgaz	0	0,00%	0	0,00%	0	0,00%	0	0,00%
Avgaz	0	0,00%	0	0,00%	0	0,00%	0	0,00%
Aygaz	267	32,82%	2	1,59%	0	0,00%	269	25,29%
Birgaz	0	0,00%	0	0,00%	0	0,00%	0	0,00%
Bizimgaz	0	0,00%	0	0,00%	0	0,00%	0	0,00%
BP Gaz	0	0,00%	0	0,00%	0	0,00%	0	0,00%
Class Gaz	0	0,00%	0	0,00%	0	0,00%	0	0,00%
Çelebi	0	0,00%	0	0,00%	0	0,00%	0	0,00%
Egepet	0	0,00%	0	0,00%	0	0,00%	0	0,00%
Erciyes	0	0,00%	0	0,00%	0	0,00%	0	0,00%
Ergaz	0	0,00%	0	0,00%	0	0,00%	0	0,00%
Erolgaz	0	0,00%	0	0,00%	0	0,00%	0	0,00%
Eurogaz	0	0,00%	0	0,00%	0	0,00%	0	0,00%
Gapgaz	0	0,00%	0	0,00%	0	0,00%	0	0,00%
Gazmer	0	0,00%	0	0,00%	0	0,00%	0	0,00%
Gesan	0	0,00%	0	0,00%	0	0,00%	0	0,00%
Goldgaz	0	0,00%	0	0,00%	0	0,00%	0	0,00%
Güneş Gaz	3	0,33%	56	44,81%	0	0,00%	59	5,55%
Güneygaz	0	0,00%	0	0,00%	0	0,00%	0	0,00%
Güvenalgaz	0	0,00%	0	0,00%	0	0,00%	0	0,00%
Güvengaz	0	0,00%	0	0,00%	0	0,00%	0	0,00%
Habaş	0	0,00%	0	0,00%	0	0,00%	0	0,00%
Hasgaz	0	0,00%	0	0,00%	0	0,00%	0	0,00%
Hilalüp	0	0,00%	0	0,00%	0	0,00%	0	0,00%
Hizmetgaz	0	0,00%	0	0,00%	0	0,00%	0	0,00%
Hürgaz	0	0,00%	0	0,00%	0	0,00%	0	0,00%
İpragaz	364	44,72%	56	44,52%	0	0,00%	420	39,47%
Kalegaz	0	0,00%	0	0,00%	0	0,00%	0	0,00%
Karadeniz	0	0,00%	0	0,00%	0	0,00%	0	0,00%
Kongaz	0	0,00%	0	0,00%	0	0,00%	0	0,00%
Likitgaz	0	0,00%	0	0,00%	0	0,00%	0	0,00%
Margaz	0	0,00%	0	0,00%	0	0,00%	0	0,00%
Mavigöl	0	0,00%	0	0,00%	0	0,00%	0	0,00%
Milangaz	57	7,06%	0	0,00%	0	0,00%	57	5,40%
Mogaz	123	15,07%	11	9,08%	51	40,62%	185	17,35%
Nargaz	0	0,00%	0	0,00%	0	0,00%	0	0,00%
Netgaz	0	0,00%	0	0,00%	0	0,00%	0	0,00%
Ogaz	0	0,00%	0	0,00%	0	0,00%	0	0,00%
Oralgaz	0	0,00%	0	0,00%	0	0,00%	0	0,00%
Pamukkale	0	0,00%	0	0,00%	0	0,00%	0	0,00%
Pegagaz	0	0,00%	0	0,00%	0	0,00%	0	0,00%
Petrol Ofisi	0	0,00%	0	0,00%	74	59,38%	74	6,94%
Selçuk	0	0,00%	0	0,00%	0	0,00%	0	0,00%
Selgaz	0	0,00%	0	0,00%	0	0,00%	0	0,00%
Shell	0	0,00%	0	0,00%	0	0,00%	0	0,00%
Sorgun As	0	0,00%	0	0,00%	0	0,00%	0	0,00%
Şarkgaz	0	0,00%	0	0,00%	0	0,00%	0	0,00%
Şiringaz	0	0,00%	0	0,00%	0	0,00%	0	0,00%
Torsan	0	0,00%	0	0,00%	0	0,00%	0	0,00%
Total	0	0,00%	0	0,00%	0	0,00%	0	0,00%
Trabzongaz	0	0,00%	0	0,00%	0	0,00%	0	0,00%
Yamangaz	0	0,00%	0	0,00%	0	0,00%	0	0,00%
Yeni Ulaşlı	0	0,00%	0	0,00%	0	0,00%	0	0,00%
ExEnGaz	0	0,00%	0	0,00%	0	0,00%	0	0,00%
Yurtgaz	0	0,00%	0	0,00%	0	0,00%	0	0,00%
YücelGaz	0	0,00%	0	0,00%	0	0,00%	0	0,00%
<b>TOPLAM</b>	<b>814</b>	<b>100</b>	<b>126</b>	<b>100</b>	<b>124</b>	<b>100</b>	<b>1.064</b>	<b>100</b>

Tablo 3.42: Dağıtıcı şirketlerin Hatay ili satışlarının ürün bazlı dağılımı

Dağıtıcı	Tüplü LPG		Dökme LPG		Otogaz		TOPLAM	
	Satış (ton)	Pazar Payı	Satış (ton)	Pazar Payı	Satış (ton)	Pazar Payı	Satış (ton)	Pazar Payı
AkDoğalgaz	0	0,00%	0	0,00%	0	0,00%	0	0,00%
Akçagaz	0	0,00%	0	0,00%	0	0,00%	0	0,00%
Akgaz	0	0,00%	0	0,00%	0	0,00%	0	0,00%
Akpet	0	0,00%	0	0,00%	478	2,92%	478	1,68%
Altingaz	0	0,00%	0	0,00%	0	0,00%	0	0,00%
Anadolugaz	0	0,00%	0	0,00%	0	0,00%	0	0,00%
Antgaz	0	0,00%	0	0,00%	0	0,00%	0	0,00%
Argaz	0	0,00%	0	0,00%	394	2,40%	394	1,38%
Asgaz	0	0,00%	0	0,00%	0	0,00%	0	0,00%
Avgaz	0	0,00%	0	0,00%	0	0,00%	0	0,00%
Aygaz	2.263	20,60%	164	14,53%	2.508	15,30%	4.935	17,31%
Birgaz	0	0,00%	0	0,00%	0	0,00%	0	0,00%
Bizimgaz	1.110	10,10%	22	1,95%	828	5,06%	1.961	6,88%
BP Gaz	1.570	14,29%	0	0,00%	1.300	7,93%	2.870	10,07%
Class Gaz	0	0,00%	0	0,00%	0	0,00%	0	0,00%
Çelebi	0	0,00%	0	0,00%	0	0,00%	0	0,00%
Egepet	0	0,00%	0	0,00%	0	0,00%	0	0,00%
Erciyes	0	0,00%	0	0,00%	0	0,00%	0	0,00%
Ergaz	353	3,21%	0	0,00%	47	0,29%	400	1,40%
Erolgaz	0	0,00%	0	0,00%	1.304	7,96%	1.304	4,58%
Eurogaz	0	0,00%	0	0,00%	0	0,00%	0	0,00%
Gapgaz	0	0,00%	0	0,00%	0	0,00%	0	0,00%
Gazmer	0	0,00%	0	0,00%	0	0,00%	0	0,00%
Gesan	0	0,00%	0	0,00%	0	0,00%	0	0,00%
Goldgaz	0	0,00%	0	0,00%	0	0,00%	0	0,00%
Güneş Gaz	28	0,25%	0	0,00%	0	0,00%	28	0,10%
Güneygaz	0	0,00%	0	0,00%	454	2,77%	454	1,59%
Güvenalgaz	0	0,00%	0	0,00%	239	1,46%	239	0,84%
Güvengaz	0	0,00%	0	0,00%	0	0,00%	0	0,00%
Habaş	0	0,00%	0	0,00%	0	0,00%	0	0,00%
Hasgaz	646	5,88%	403	35,68%	724	4,42%	1.773	6,22%
HilalTüp	0	0,00%	0	0,00%	0	0,00%	0	0,00%
Hizmetgaz	0	0,00%	0	0,00%	0	0,00%	0	0,00%
Hürgaz	0	0,00%	0	0,00%	0	0,00%	0	0,00%
İpragaz	1.130	10,28%	434	38,43%	671	4,10%	2.235	7,84%
Kalegaz	0	0,00%	0	0,00%	0	0,00%	0	0,00%
Karadeniz	0	0,00%	0	0,00%	0	0,00%	0	0,00%
Kongaz	0	0,00%	0	0,00%	0	0,00%	0	0,00%
Likitgaz	143	1,31%	0	0,00%	0	0,00%	143	0,50%
Margaz	0	0,00%	0	0,00%	261	1,59%	261	0,91%
Mavigöl	7	0,06%	0	0,00%	234	1,43%	241	0,85%
Milangaz	1.115	10,15%	0	0,00%	300	1,83%	1.415	4,97%
Moğaz	804	7,32%	103	9,15%	235	1,43%	1.142	4,01%
Nargaz	0	0,00%	0	0,00%	131	0,80%	131	0,46%
Netgaz	0	0,00%	0	0,00%	0	0,00%	0	0,00%
Ogaz	0	0,00%	0	0,00%	0	0,00%	0	0,00%
Oralgaz	0	0,00%	0	0,00%	34	0,21%	34	0,12%
Pamukkale	0	0,00%	0	0,00%	0	0,00%	0	0,00%
Pegagaz	0	0,00%	0	0,00%	0	0,00%	0	0,00%
Petrol Ofisi	0	0,00%	0	0,00%	2.495	15,23%	2.495	8,75%
Selçuk	0	0,00%	0	0,00%	0	0,00%	0	0,00%
Selgaz	0	0,00%	0	0,00%	11	0,07%	11	0,04%
Shell	1.117	10,17%	3	0,27%	1.863	11,37%	2.983	10,47%
Sorgun As	0	0,00%	0	0,00%	0	0,00%	0	0,00%
Şarkgaz	0	0,00%	0	0,00%	0	0,00%	0	0,00%
Şiringaz	0	0,00%	0	0,00%	0	0,00%	0	0,00%
Torsan	0	0,00%	0	0,00%	44	0,27%	44	0,15%
Total	673	6,13%	0	0,00%	705	4,30%	1.378	4,83%
Trabzongaz	0	0,00%	0	0,00%	0	0,00%	0	0,00%
Yamangaz	0	0,00%	0	0,00%	0	0,00%	0	0,00%
Yeni Ulaşlı	0	0,00%	0	0,00%	0	0,00%	0	0,00%
ExEnGaz	0	0,00%	0	0,00%	528	3,22%	528	1,85%
Yurtgaz	0	0,00%	0	0,00%	0	0,00%	0	0,00%
YücelGaz	28	0,25%	0	0,00%	599	3,66%	627	2,20%
<b>TOPLAM</b>	<b>10.988</b>	<b>100</b>	<b>1.129</b>	<b>100</b>	<b>16.387</b>	<b>100</b>	<b>28.503</b>	<b>100</b>

Tablo 3.43: Dağıtıcı şirketlerin İğdır ili satışlarının ürün bazlı dağılımı

Dağıtıcı	Tüplü LPG		Dökme LPG		Otogaz		TOPLAM	
	Satış (ton)	Pazar Payı	Satış (ton)	Pazar Payı	Satış (ton)	Pazar Payı	Satış (ton)	Pazar Payı
AkDoğalgaz	0	0,00%	0	0,00%	0	0,00%	0	0,00%
Akçagaz	0	0,00%	0	0,00%	0	0,00%	0	0,00%
Akgaz	0	0,00%	0	0,00%	0	0,00%	0	0,00%
Akpet	0	0,00%	0	0,00%	0	0,00%	0	0,00%
Altingaz	0	0,00%	0	0,00%	0	0,00%	0	0,00%
Anadolugaz	0	0,00%	0	0,00%	0	0,00%	0	0,00%
Antgaz	0	0,00%	0	0,00%	0	0,00%	0	0,00%
Argaz	0	0,00%	0	0,00%	0	0,00%	0	0,00%
Asgaz	0	0,00%	0	0,00%	0	0,00%	0	0,00%
Avgaz	0	0,00%	0	0,00%	0	0,00%	0	0,00%
Aygaz	172	19,98%	0	0,00%	120	17,90%	292	19,06%
Birgaz	0	0,00%	0	0,00%	0	0,00%	0	0,00%
Bizimgaz	155	18,00%	0	0,00%	0	0,00%	155	10,13%
BP Gaz	0	0,00%	0	0,00%	0	0,00%	0	0,00%
Class Gaz	0	0,00%	0	0,00%	0	0,00%	0	0,00%
Çelebi	0	0,00%	0	0,00%	17	2,48%	17	1,08%
Egepet	0	0,00%	0	0,00%	0	0,00%	0	0,00%
Erciyes	0	0,00%	0	0,00%	0	0,00%	0	0,00%
Ergaz	63	7,26%	0	0,00%	0	0,00%	63	4,09%
Erolgaz	0	0,00%	0	0,00%	0	0,00%	0	0,00%
Eurogaz	0	0,00%	0	0,00%	0	0,00%	0	0,00%
Gapgaz	0	0,00%	0	0,00%	0	0,00%	0	0,00%
Gazmer	0	0,00%	0	0,00%	0	0,00%	0	0,00%
Gesan	0	0,00%	0	0,00%	0	0,00%	0	0,00%
Goldgaz	0	0,00%	0	0,00%	0	0,00%	0	0,00%
Güneş Gaz	0	0,00%	0	0,00%	0	0,00%	0	0,00%
Güneygaz	0	0,00%	0	0,00%	0	0,00%	0	0,00%
Güvenalgaz	0	0,00%	0	0,00%	0	0,00%	0	0,00%
Güvengaz	0	0,00%	0	0,00%	0	0,00%	0	0,00%
Habaş	0	0,00%	0	0,00%	0	0,00%	0	0,00%
Hasgaz	0	0,00%	0	0,00%	0	0,00%	0	0,00%
Hilalüp	0	0,00%	0	0,00%	0	0,00%	0	0,00%
Hizmetgaz	0	0,00%	0	0,00%	0	0,00%	0	0,00%
Hürgaz	35	4,00%	0	0,00%	275	41,05%	310	20,19%
İpragaz	302	34,98%	1	100,00%	157	23,43%	460	29,98%
Kalegaz	0	0,00%	0	0,00%	0	0,00%	0	0,00%
Karadeniz	0	0,00%	0	0,00%	0	0,00%	0	0,00%
Kongaz	0	0,00%	0	0,00%	0	0,00%	0	0,00%
Likitgaz	0	0,00%	0	0,00%	0	0,00%	0	0,00%
Margaz	0	0,00%	0	0,00%	0	0,00%	0	0,00%
Mavigöl	0	0,00%	0	0,00%	0	0,00%	0	0,00%
Milangaz	74	8,63%	0	0,00%	0	0,00%	74	4,85%
Moğaz	62	7,14%	0	0,00%	0	0,00%	62	4,01%
Nargaz	0	0,00%	0	0,00%	42	6,25%	42	2,73%
Netgaz	0	0,00%	0	0,00%	0	0,00%	0	0,00%
Ogaz	0	0,00%	0	0,00%	0	0,00%	0	0,00%
Oralgaz	0	0,00%	0	0,00%	0	0,00%	0	0,00%
Pamukkale	0	0,00%	0	0,00%	0	0,00%	0	0,00%
Pegagaz	0	0,00%	0	0,00%	0	0,00%	0	0,00%
Petrol Ofisi	0	0,00%	0	0,00%	60	8,88%	60	3,88%
Selçuk	0	0,00%	0	0,00%	0	0,00%	0	0,00%
Selgaz	0	0,00%	0	0,00%	0	0,00%	0	0,00%
Shell	0	0,00%	0	0,00%	0	0,00%	0	0,00%
Sorgun As	0	0,00%	0	0,00%	0	0,00%	0	0,00%
Şarkgaz	0	0,00%	0	0,00%	0	0,00%	0	0,00%
Şiringaz	0	0,00%	0	0,00%	0	0,00%	0	0,00%
Torsan	0	0,00%	0	0,00%	0	0,00%	0	0,00%
Total	0	0,00%	0	0,00%	0	0,00%	0	0,00%
Trabzongaz	0	0,00%	0	0,00%	0	0,00%	0	0,00%
Yamangaz	0	0,00%	0	0,00%	0	0,00%	0	0,00%
Yeni Ulaşlı	0	0,00%	0	0,00%	0	0,00%	0	0,00%
ExEnGaz	0	0,00%	0	0,00%	0	0,00%	0	0,00%
Yurtgaz	0	0,00%	0	0,00%	0	0,00%	0	0,00%
YücelGaz	0	0,00%	0	0,00%	0	0,00%	0	0,00%
<b>TOPLAM</b>	<b>862</b>	<b>100</b>	<b>1</b>	<b>100</b>	<b>670</b>	<b>100</b>	<b>1.533</b>	<b>100</b>

**Tablo 3.44: Dağıtıcı şirketlerin Isparta ili satışlarının ürün bazlı dağılımı**

Dağıtıcı	Tüplü LPG		Dökme LPG		Otogaz		TOPLAM	
	Satış (ton)	Pazar Payı	Satış (ton)	Pazar Payı	Satış (ton)	Pazar Payı	Satış (ton)	Pazar Payı
AkDoğalgaz	0	0,00%	0	0,00%	0	0,00%	0	0,00%
Akçagaz	0	0,00%	0	0,00%	0	0,00%	0	0,00%
Akgaz	0	0,00%	0	0,00%	0	0,00%	0	0,00%
Akpet	0	0,00%	0	0,00%	379	3,60%	379	2,57%
Altingaz	0	0,00%	0	0,00%	0	0,00%	0	0,00%
Anadolugaz	0	0,00%	0	0,00%	254	2,42%	254	1,73%
Antgaz	0	0,00%	0	0,00%	50	0,47%	50	0,34%
Argaz	0	0,00%	0	0,00%	0	0,00%	0	0,00%
Asgaz	0	0,00%	0	0,00%	0	0,00%	0	0,00%
Avgaz	0	0,00%	0	0,00%	0	0,00%	0	0,00%
Aygaz	1.314	33,55%	76	25,77%	2.113	20,06%	3.503	23,76%
Birgaz	0	0,00%	0	0,00%	0	0,00%	0	0,00%
Bizimgaz	127	3,23%	3	1,03%	606	5,75%	736	4,99%
BP Gaz	59	1,51%	0	0,00%	599	5,68%	658	4,46%
Class Gaz	0	0,00%	0	0,00%	0	0,00%	0	0,00%
Çelebi	0	0,00%	0	0,00%	0	0,00%	0	0,00%
Egepet	0	0,00%	0	0,00%	0	0,00%	0	0,00%
Erciyes	55	1,41%	0	0,00%	0	0,00%	55	0,38%
Ergaz	34	0,87%	0	0,00%	0	0,00%	34	0,23%
Erolgaz	0	0,00%	0	0,00%	0	0,00%	0	0,00%
Eurogaz	0	0,00%	0	0,00%	0	0,00%	0	0,00%
Gapgaz	0	0,00%	0	0,00%	0	0,00%	0	0,00%
Gazmer	0	0,00%	0	0,00%	31	0,29%	31	0,21%
Gesan	0	0,00%	0	0,00%	0	0,00%	0	0,00%
Goldgaz	0	0,00%	0	0,00%	0	0,00%	0	0,00%
Güneş Gaz	9	0,24%	20	6,82%	0	0,00%	29	0,20%
Güneygaz	0	0,00%	0	0,00%	0	0,00%	0	0,00%
Güvenalgaz	0	0,00%	0	0,00%	255	2,42%	255	1,73%
Güvengaz	0	0,00%	0	0,00%	0	0,00%	0	0,00%
Habaş	0	0,00%	0	0,00%	441	4,19%	441	2,99%
Hasgaz	0	0,00%	0	0,00%	0	0,00%	0	0,00%
HilalTüp	0	0,00%	0	0,00%	0	0,00%	0	0,00%
Hizmetgaz	0	0,00%	0	0,00%	0	0,00%	0	0,00%
Hürgaz	0	0,00%	0	0,00%	0	0,00%	0	0,00%
İpragaz	789	20,13%	160	54,20%	474	4,50%	1.422	9,65%
Kalegaz	0	0,00%	0	0,00%	0	0,00%	0	0,00%
Karadeniz	0	0,00%	0	0,00%	0	0,00%	0	0,00%
Kongaz	213	5,43%	0	0,00%	0	0,00%	213	1,44%
Likitgaz	0	0,00%	0	0,00%	0	0,00%	0	0,00%
Margaz	0	0,00%	0	0,00%	0	0,00%	0	0,00%
Mavigöl	0	0,00%	0	0,00%	0	0,00%	0	0,00%
Milangaz	468	11,96%	0	0,00%	695	6,60%	1.163	7,89%
Mogaz	470	11,99%	17	5,66%	859	8,15%	1.345	9,12%
Nargaz	0	0,00%	0	0,00%	60	0,57%	60	0,41%
Netgaz	0	0,00%	0	0,00%	0	0,00%	0	0,00%
Ogaz	0	0,00%	0	0,00%	0	0,00%	0	0,00%
Oralgaz	0	0,00%	0	0,00%	0	0,00%	0	0,00%
Pamukkale	0	0,00%	0	0,00%	0	0,00%	0	0,00%
Pegagaz	0	0,00%	0	0,00%	0	0,00%	0	0,00%
Petrol Ofisi	0	0,00%	0	0,00%	2.383	22,63%	2.383	16,16%
Selçuk	0	0,00%	0	0,00%	0	0,00%	0	0,00%
Selgaz	0	0,00%	0	0,00%	0	0,00%	0	0,00%
Shell	0	0,00%	0	0,00%	516	4,90%	516	3,50%
Sorgun As	0	0,00%	0	0,00%	0	0,00%	0	0,00%
Şarkgaz	0	0,00%	0	0,00%	0	0,00%	0	0,00%
Şiringaz	0	0,00%	0	0,00%	0	0,00%	0	0,00%
Torsan	0	0,00%	0	0,00%	0	0,00%	0	0,00%
Total	379	9,67%	12	4,00%	575	5,46%	966	6,55%
Trabzongaz	0	0,00%	0	0,00%	0	0,00%	0	0,00%
Yamangaz	0	0,00%	0	0,00%	0	0,00%	0	0,00%
Yeni Ulaşlı	0	0,00%	0	0,00%	0	0,00%	0	0,00%
ExEnGaz	0	0,00%	0	0,00%	178	1,69%	178	1,21%
Yurtgaz	0	0,00%	7	2,52%	64	0,61%	72	0,49%
YücelGaz	0	0,00%	0	0,00%	0	0,00%	0	0,00%
<b>TOPLAM</b>	<b>3.917</b>	<b>100</b>	<b>295</b>	<b>100</b>	<b>10.531</b>	<b>100</b>	<b>14.743</b>	<b>100</b>

Tablo 3.45: Dağıtıcı şirketlerin İçel ili satışlarının ürün bazlı dağılımı

Dağıtıcı	Tüplü LPG		Dökme LPG		Otogaz		TOPLAM	
	Satış (ton)	Pazar Payı	Satış (ton)	Pazar Payı	Satış (ton)	Pazar Payı	Satış (ton)	Pazar Payı
AkDoğalgaz	0	0,00%	0	0,00%	0	0,00%	0	0,00%
Akçagaz	0	0,00%	0	0,00%	0	0,00%	0	0,00%
Akgaz	0	0,00%	0	0,00%	0	0,00%	0	0,00%
Akpet	0	0,00%	0	0,00%	813	3,18%	813	1,90%
Altingaz	0	0,00%	0	0,00%	0	0,00%	0	0,00%
Anadolugaz	0	0,00%	0	0,00%	0	0,00%	0	0,00%
Antgaz	0	0,00%	0	0,00%	0	0,00%	0	0,00%
Argaz	0	0,00%	0	0,00%	115	0,45%	115	0,27%
Asgaz	0	0,00%	0	0,00%	0	0,00%	0	0,00%
Avgaz	0	0,00%	0	0,00%	0	0,00%	0	0,00%
Aygaz	3.378	21,33%	278	20,68%	5.031	19,66%	8.687	20,31%
Birgaz	0	0,00%	0	0,00%	0	0,00%	0	0,00%
Bizimgaz	1.511	9,54%	8	0,57%	410	1,60%	1.928	4,51%
BP Gaz	3.272	20,66%	0	0,00%	1.388	5,42%	4.660	10,90%
Class Gaz	0	0,00%	0	0,00%	0	0,00%	0	0,00%
Çelebi	0	0,00%	0	0,00%	0	0,00%	0	0,00%
Egepet	0	0,00%	0	0,00%	0	0,00%	0	0,00%
Erciyes	0	0,00%	0	0,00%	63	0,25%	63	0,15%
Ergaz	73	0,46%	0	0,00%	0	0,00%	73	0,17%
Erolgaz	0	0,00%	36	2,64%	253	0,99%	288	0,67%
Eurogaz	0	0,00%	0	0,00%	0	0,00%	0	0,00%
Gapgaz	0	0,00%	0	0,00%	0	0,00%	0	0,00%
Gazmer	0	0,00%	0	0,00%	22	0,08%	22	0,05%
Gesan	0	0,00%	0	0,00%	0	0,00%	0	0,00%
Goldgaz	0	0,00%	0	0,00%	0	0,00%	0	0,00%
Güneş Gaz	10	0,07%	0	0,00%	0	0,00%	10	0,02%
Güneygaz	0	0,00%	0	0,00%	0	0,00%	0	0,00%
Güvenalgaz	0	0,00%	14	1,04%	1.202	4,70%	1.216	2,84%
Güvengaz	0	0,00%	0	0,00%	0	0,00%	0	0,00%
Habaş	0	0,00%	0	0,00%	174	0,68%	174	0,41%
Hasgaz	0	0,00%	0	0,00%	0	0,00%	0	0,00%
Hilalüp	0	0,00%	0	0,00%	0	0,00%	0	0,00%
Hizmetgaz	0	0,00%	0	0,00%	0	0,00%	0	0,00%
Hürgaz	0	0,00%	0	0,00%	0	0,00%	0	0,00%
İpragaz	1.003	6,34%	515	38,31%	997	3,90%	2.515	5,88%
Kalegaz	0	0,00%	0	0,00%	0	0,00%	0	0,00%
Karadeniz	0	0,00%	0	0,00%	0	0,00%	0	0,00%
Kongaz	61	0,38%	0	0,00%	5	0,02%	66	0,15%
Likitgaz	417	2,63%	0	0,00%	0	0,00%	417	0,98%
Margaz	0	0,00%	0	0,00%	127	0,50%	127	0,30%
Mavigöl	0	0,00%	0	0,00%	56	0,22%	56	0,13%
Milangaz	2.137	13,50%	2	0,13%	203	0,79%	2.342	5,48%
Mogaz	2.190	13,83%	267	19,90%	1.876	7,33%	4.334	10,13%
Nargaz	0	0,00%	0	0,00%	49	0,19%	49	0,11%
Netgaz	0	0,00%	0	0,00%	0	0,00%	0	0,00%
Ogaz	0	0,00%	0	0,00%	0	0,00%	0	0,00%
Oralgaz	0	0,00%	0	0,00%	0	0,00%	0	0,00%
Pamukkale	0	0,00%	0	0,00%	0	0,00%	0	0,00%
Pegagaz	0	0,00%	0	0,00%	0	0,00%	0	0,00%
Petrol Ofisi	0	0,00%	0	0,00%	3.151	12,32%	3.151	7,37%
Selçuk	0	0,00%	0	0,00%	0	0,00%	0	0,00%
Selgaz	0	0,00%	0	0,00%	0	0,00%	0	0,00%
Shell	1.369	8,65%	164	12,21%	2.897	11,32%	4.430	10,36%
Sorgun As	0	0,00%	0	0,00%	0	0,00%	0	0,00%
Şarkgaz	0	0,00%	0	0,00%	0	0,00%	0	0,00%
Şiringaz	0	0,00%	0	0,00%	0	0,00%	0	0,00%
Torsan	0	0,00%	9	0,69%	0	0,00%	9	0,02%
Total	394	2,49%	51	3,82%	835	3,26%	1.280	2,99%
Trabzongaz	0	0,00%	0	0,00%	0	0,00%	0	0,00%
Yamangaz	20	0,13%	0	0,00%	420	1,64%	440	1,03%
Yeni Ulaşlı	0	0,00%	0	0,00%	0	0,00%	0	0,00%
ExEnGaz	0	0,00%	0	0,00%	3.698	14,45%	3.698	8,65%
Yurtgaz	0	0,00%	0	0,00%	24	0,10%	24	0,06%
YücelGaz	0	0,00%	0	0,00%	1.778	6,95%	1.778	4,16%
<b>TOPLAM</b>	<b>15.836</b>	<b>100</b>	<b>1.343</b>	<b>100</b>	<b>25.588</b>	<b>100</b>	<b>42.767</b>	<b>100</b>

Tablo 3.46: Dağıtıcı şirketlerin İstanbul ili satışlarının ürün bazlı dağılımı

Dağıtıcı	Tüplü LPG		Dökme LPG		Otogaz		TOPLAM	
	Satış (ton)	Pazar Payı	Satış (ton)	Pazar Payı	Satış (ton)	Pazar Payı	Satış (ton)	Pazar Payı
AkDoğalgaz	0	0,00%	0	0,00%	0	0,00%	0	0,00%
Akçagaz	76	0,12%	0	0,00%	0	0,00%	76	0,04%
Akgaz	0	0,00%	0	0,00%	0	0,00%	0	0,00%
Akpet	0	0,00%	0	0,00%	4.542	3,29%	4.542	2,16%
Altingaz	0	0,00%	0	0,00%	0	0,00%	0	0,00%
Anadolugaz	20	0,03%	0	0,00%	116	0,08%	136	0,06%
Antgaz	0	0,00%	0	0,00%	0	0,00%	0	0,00%
Argaz	446	0,72%	56	0,54%	978	0,71%	1.480	0,71%
Asgaz	0	0,00%	0	0,00%	0	0,00%	0	0,00%
Avgaz	0	0,00%	0	0,00%	0	0,00%	0	0,00%
Aygaz	29.575	47,94%	1.737	16,83%	43.781	31,75%	75.093	35,77%
Birgaz	0	0,00%	0	0,00%	0	0,00%	0	0,00%
Bizimgaz	3.110	5,04%	52	0,50%	1.513	1,10%	4.674	2,23%
BP Gaz	2.288	3,71%	0	0,00%	14.856	10,77%	17.144	8,17%
Class Gaz	0	0,00%	0	0,00%	0	0,00%	0	0,00%
Çelebi	0	0,00%	0	0,00%	0	0,00%	0	0,00%
Egepet	0	0,00%	0	0,00%	0	0,00%	0	0,00%
Erciyes	0	0,00%	0	0,00%	0	0,00%	0	0,00%
Ergaz	2.456	3,98%	3	0,03%	0	0,00%	2.459	1,17%
Erolgaz	0	0,00%	0	0,00%	0	0,00%	0	0,00%
Eurogaz	0	0,00%	0	0,00%	0	0,00%	0	0,00%
Gapgaz	0	0,00%	0	0,00%	0	0,00%	0	0,00%
Gazmer	0	0,00%	0	0,00%	0	0,00%	0	0,00%
Gesan	69	0,11%	0	0,00%	69	0,05%	137	0,07%
Goldgaz	0	0,00%	0	0,00%	0	0,00%	0	0,00%
Güneş Gaz	31	0,05%	47	0,46%	0	0,00%	78	0,04%
Güneygaz	304	0,49%	0	0,00%	0	0,00%	304	0,14%
Güvenalgaz	0	0,00%	0	0,00%	0	0,00%	0	0,00%
Güvengaz	0	0,00%	0	0,00%	0	0,00%	0	0,00%
Habaş	3.095	5,02%	39	0,37%	705	0,51%	3.838	1,83%
Hasgaz	0	0,00%	0	0,00%	0	0,00%	0	0,00%
HilalTüp	0	0,00%	0	0,00%	0	0,00%	0	0,00%
Hizmetgaz	0	0,00%	0	0,00%	0	0,00%	0	0,00%
Hürgaz	0	0,00%	0	0,00%	0	0,00%	0	0,00%
İprağaz	8.542	13,85%	1.771	17,17%	4.825	3,50%	15.139	7,21%
Kalegaz	0	0,00%	0	0,00%	0	0,00%	0	0,00%
Karadeniz	0	0,00%	42	0,40%	0	0,00%	42	0,02%
Kongaz	0	0,00%	0	0,00%	0	0,00%	0	0,00%
Likitgaz	10	0,02%	0	0,00%	0	0,00%	10	0,00%
Margaz	0	0,00%	0	0,00%	0	0,00%	0	0,00%
Mavigöl	0	0,00%	0	0,00%	0	0,00%	0	0,00%
Milangaz	7.969	12,92%	565	5,48%	5.976	4,33%	14.510	6,91%
Moğaz	583	0,95%	3.323	32,21%	3.794	2,75%	7.701	3,67%
Nargaz	0	0,00%	0	0,00%	0	0,00%	0	0,00%
Netgaz	0	0,00%	0	0,00%	0	0,00%	0	0,00%
Ogaz	0	0,00%	0	0,00%	0	0,00%	0	0,00%
Oralgaz	0	0,00%	2	0,02%	0	0,00%	2	0,00%
Pamukkale	0	0,00%	0	0,00%	0	0,00%	0	0,00%
Pegagaz	0	0,00%	0	0,00%	0	0,00%	0	0,00%
Petrol Ofisi	0	0,00%	0	0,00%	16.860	12,23%	16.860	8,03%
Selçuk	0	0,00%	0	0,00%	0	0,00%	0	0,00%
Selgaz	0	0,00%	0	0,00%	0	0,00%	0	0,00%
Shell	87	0,14%	132	1,28%	26.951	19,54%	27.170	12,94%
Sorgun As	0	0,00%	0	0,00%	0	0,00%	0	0,00%
Şarkgaz	0	0,00%	0	0,00%	0	0,00%	0	0,00%
Şiringaz	0	0,00%	0	0,00%	0	0,00%	0	0,00%
Torsan	0	0,00%	0	0,00%	0	0,00%	0	0,00%
Total	2.931	4,75%	2.549	24,70%	10.623	7,70%	16.102	7,67%
Trabzongaz	17	0,03%	0	0,00%	0	0,00%	17	0,01%
Yamangaz	0	0,00%	0	0,00%	0	0,00%	0	0,00%
Yeni Ulaşlı	0	0,00%	0	0,00%	0	0,00%	0	0,00%
ExEnGaz	0	0,00%	0	0,00%	1.491	1,08%	1.491	0,71%
Yurtgaz	87	0,14%	1	0,01%	816	0,59%	903	0,43%
YücelGaz	0	0,00%	0	0,00%	0	0,00%	0	0,00%
<b>TOPLAM</b>	<b>61.697</b>	<b>100</b>	<b>10.319</b>	<b>100</b>	<b>137.895</b>	<b>100</b>	<b>209.910</b>	<b>100</b>

Tablo 3.47: Dağıtıcı şirketlerin İzmir ili satışlarının ürün bazlı dağılımı

Dağıtıcı	Tüplü LPG		Dökme LPG		Otogaz		TOPLAM	
	Satış (ton)	Pazar Payı	Satış (ton)	Pazar Payı	Satış (ton)	Pazar Payı	Satış (ton)	Pazar Payı
AkDoğalgaz	0	0,00%	0	0,00%	0	0,00%	0	0,00%
Akçagaz	0	0,00%	0	0,00%	0	0,00%	0	0,00%
Akgaz	0	0,00%	0	0,00%	0	0,00%	0	0,00%
Akpet	0	0,00%	10	0,13%	2.482	3,26%	2.492	1,89%
Altingaz	0	0,00%	0	0,00%	0	0,00%	0	0,00%
Anadolugaz	0	0,00%	0	0,00%	427	0,56%	427	0,32%
Antgaz	0	0,00%	0	0,00%	134	0,18%	134	0,10%
Argaz	0	0,00%	0	0,00%	0	0,00%	0	0,00%
Asgaz	0	0,00%	0	0,00%	0	0,00%	0	0,00%
Avgaz	0	0,00%	0	0,00%	0	0,00%	0	0,00%
Aygaz	15.809	33,03%	3.698	47,10%	12.471	16,39%	31.978	24,26%
Birgaz	0	0,00%	0	0,00%	0	0,00%	0	0,00%
Bizimgaz	1.662	3,47%	38	0,48%	248	0,33%	1.948	1,48%
BP Gaz	4.217	8,81%	0	0,00%	11.353	14,92%	15.570	11,81%
Class Gaz	0	0,00%	0	0,00%	0	0,00%	0	0,00%
Çelebi	0	0,00%	0	0,00%	0	0,00%	0	0,00%
Egepet	8	0,02%	0	0,00%	0	0,00%	8	0,01%
Erciyes	0	0,00%	0	0,00%	0	0,00%	0	0,00%
Ergaz	1.090	2,28%	30	0,38%	141	0,19%	1.261	0,96%
Erolgaz	0	0,00%	0	0,00%	0	0,00%	0	0,00%
Eurogaz	0	0,00%	0	0,00%	0	0,00%	0	0,00%
Gapgaz	0	0,00%	0	0,00%	0	0,00%	0	0,00%
Gazmer	0	0,00%	0	0,00%	0	0,00%	0	0,00%
Gesan	0	0,00%	0	0,00%	0	0,00%	0	0,00%
Goldgaz	0	0,00%	0	0,00%	0	0,00%	0	0,00%
Güneş Gaz	75	0,16%	152	1,93%	0	0,00%	227	0,17%
Güneygaz	0	0,00%	0	0,00%	125	0,16%	125	0,09%
Güvenalgaz	0	0,00%	0	0,00%	68	0,09%	68	0,05%
Güvengaz	0	0,00%	0	0,00%	0	0,00%	0	0,00%
Habaş	1.588	3,32%	102	1,30%	1.278	1,68%	2.969	2,25%
Hasgaz	0	0,00%	0	0,00%	0	0,00%	0	0,00%
HilalTüp	0	0,00%	0	0,00%	0	0,00%	0	0,00%
Hizmetgaz	0	0,00%	0	0,00%	227	0,30%	227	0,17%
Hürgaz	0	0,00%	0	0,00%	0	0,00%	0	0,00%
İprağaz	10.274	21,47%	1.836	23,38%	6.364	8,36%	18.474	14,02%
Kalegaz	0	0,00%	0	0,00%	0	0,00%	0	0,00%
Karadeniz	0	0,00%	0	0,00%	0	0,00%	0	0,00%
Kongaz	0	0,00%	0	0,00%	0	0,00%	0	0,00%
Likitgaz	1	0,00%	0	0,00%	0	0,00%	1	0,00%
Margaz	0	0,00%	0	0,00%	0	0,00%	0	0,00%
Mavigöl	0	0,00%	0	0,00%	0	0,00%	0	0,00%
Milangaz	8.650	18,07%	719	9,16%	4.140	5,44%	13.509	10,25%
Mogaz	1.554	3,25%	1.192	15,18%	885	1,16%	3.631	2,75%
Nargaz	0	0,00%	0	0,00%	0	0,00%	0	0,00%
Netgaz	0	0,00%	0	0,00%	0	0,00%	0	0,00%
Ogaz	1.308	2,73%	0	0,00%	1.899	2,50%	3.207	2,43%
Oralgaz	0	0,00%	0	0,00%	0	0,00%	0	0,00%
Pamukkale	0	0,00%	0	0,00%	0	0,00%	0	0,00%
Pegagaz	129	0,27%	0	0,00%	0	0,00%	129	0,10%
Petrol Ofisi	8	0,02%	0	0,00%	11.324	14,88%	11.332	8,60%
Selçuk	0	0,00%	0	0,00%	0	0,00%	0	0,00%
Selgaz	0	0,00%	0	0,00%	0	0,00%	0	0,00%
Shell	0	0,00%	26	0,33%	17.303	22,74%	17.329	13,15%
Sorgun As	0	0,00%	0	0,00%	0	0,00%	0	0,00%
Şarkgaz	0	0,00%	0	0,00%	0	0,00%	0	0,00%
Şiringaz	0	0,00%	0	0,00%	0	0,00%	0	0,00%
Torsan	0	0,00%	0	0,00%	0	0,00%	0	0,00%
Total	1.383	2,89%	49	0,62%	4.084	5,37%	5.516	4,18%
Trabzongaz	0	0,00%	0	0,00%	0	0,00%	0	0,00%
Yamangaz	0	0,00%	0	0,00%	0	0,00%	0	0,00%
Yeni Ulaşlı	0	0,00%	0	0,00%	0	0,00%	0	0,00%
ExEnGaz	0	0,00%	0	0,00%	1.076	1,41%	1.076	0,82%
Yurtgaz	109	0,23%	0	0,00%	61	0,08%	169	0,13%
YücelGaz	0	0,00%	0	0,00%	0	0,00%	0	0,00%
<b>TOPLAM</b>	<b>47.864</b>	<b>100</b>	<b>7.852</b>	<b>100</b>	<b>76.091</b>	<b>100</b>	<b>131.807</b>	<b>100</b>

Tablo 3.48: Dağıtıcı şirketlerin Kahramanmaraş ili satışlarının ürün bazlı dağılımı

Dağıtıcı	Tüplü LPG		Dökme LPG		Otogaz		TOPLAM	
	Satış (ton)	Pazar Payı	Satış (ton)	Pazar Payı	Satış (ton)	Pazar Payı	Satış (ton)	Pazar Payı
AkDoğalgaz	0	0,00%	0	0,00%	0	0,00%	0	0,00%
Akçagaz	0	0,00%	0	0,00%	0	0,00%	0	0,00%
Akgaz	0	0,00%	0	0,00%	0	0,00%	0	0,00%
Akpet	0	0,00%	0	0,00%	1.487	7,94%	1.487	5,62%
Altingaz	0	0,00%	0	0,00%	0	0,00%	0	0,00%
Anadolugaz	0	0,00%	0	0,00%	0	0,00%	0	0,00%
Antgaz	0	0,00%	0	0,00%	0	0,00%	0	0,00%
Argaz	0	0,00%	0	0,00%	0	0,00%	0	0,00%
Asgaz	0	0,00%	0	0,00%	0	0,00%	0	0,00%
Avgaz	0	0,00%	0	0,00%	0	0,00%	0	0,00%
Aygaz	885	12,54%	132	19,12%	2.356	12,59%	3.373	12,74%
Birgaz	0	0,00%	0	0,00%	0	0,00%	0	0,00%
Bizimgaz	9	0,12%	0	0,00%	165	0,88%	173	0,65%
BP Gaz	335	4,75%	0	0,00%	825	4,41%	1.160	4,38%
Class Gaz	0	0,00%	0	0,00%	0	0,00%	0	0,00%
Çelebi	0	0,00%	0	0,00%	0	0,00%	0	0,00%
Egepet	0	0,00%	0	0,00%	0	0,00%	0	0,00%
Erciyes	0	0,00%	0	0,00%	0	0,00%	0	0,00%
Ergaz	0	0,00%	0	0,00%	0	0,00%	0	0,00%
Erolgaz	65	0,93%	3	0,39%	811	4,33%	879	3,32%
Eurogaz	0	0,00%	0	0,00%	0	0,00%	0	0,00%
Gapgaz	0	0,00%	0	0,00%	0	0,00%	0	0,00%
Gazmer	0	0,00%	0	0,00%	0	0,00%	0	0,00%
Gesan	0	0,00%	0	0,00%	0	0,00%	0	0,00%
Goldgaz	0	0,00%	0	0,00%	0	0,00%	0	0,00%
Güneş Gaz	19	0,26%	0	0,00%	0	0,00%	19	0,07%
Güneygaz	0	0,00%	0	0,00%	41	0,22%	41	0,15%
Güvenalgaz	11	0,16%	6	0,87%	2.546	13,60%	2.563	9,68%
Güvengaz	0	0,00%	0	0,00%	0	0,00%	0	0,00%
Habaş	0	0,00%	0	0,00%	0	0,00%	0	0,00%
Hasgaz	0	0,00%	0	0,00%	0	0,00%	0	0,00%
Hilalüp	0	0,00%	0	0,00%	0	0,00%	0	0,00%
Hizmetgaz	0	0,00%	0	0,00%	0	0,00%	0	0,00%
Hürgaz	0	0,00%	0	0,00%	0	0,00%	0	0,00%
İprağaz	798	11,32%	37	5,35%	425	2,27%	1.261	4,76%
Kalegaz	0	0,00%	0	0,00%	0	0,00%	0	0,00%
Karadeniz	0	0,00%	0	0,00%	0	0,00%	0	0,00%
Kongaz	0	0,00%	0	0,00%	0	0,00%	0	0,00%
Likitgaz	584	8,28%	0	0,00%	0	0,00%	584	2,21%
Margaz	1.860	26,37%	500	72,26%	2.838	15,16%	5.198	19,64%
Mavigöl	0	0,00%	9	1,25%	777	4,15%	786	2,97%
Milangaz	1.351	19,15%	0	0,00%	1.699	9,08%	3.050	11,52%
Mogaz	498	7,05%	5	0,68%	407	2,17%	909	3,44%
Nargaz	0	0,00%	0	0,00%	63	0,34%	63	0,24%
Netgaz	0	0,00%	0	0,00%	0	0,00%	0	0,00%
Ogaz	0	0,00%	0	0,00%	0	0,00%	0	0,00%
Oralgaz	0	0,00%	0	0,00%	774	4,13%	774	2,92%
Pamukkale	0	0,00%	0	0,00%	0	0,00%	0	0,00%
Pegagaz	0	0,00%	0	0,00%	0	0,00%	0	0,00%
Petrol Ofisi	0	0,00%	0	0,00%	1.113	5,94%	1.113	4,20%
Selçuk	0	0,00%	0	0,00%	0	0,00%	0	0,00%
Selgaz	0	0,00%	0	0,00%	0	0,00%	0	0,00%
Shell	48	0,68%	0	0,00%	884	4,72%	932	3,52%
Sorgun As	0	0,00%	0	0,00%	0	0,00%	0	0,00%
Şarkgaz	47	0,67%	0	0,00%	0	0,00%	47	0,18%
Şiringaz	0	0,00%	0	0,00%	0	0,00%	0	0,00%
Torsan	0	0,00%	0	0,00%	99	0,53%	99	0,37%
Total	534	7,57%	1	0,08%	829	4,43%	1.364	5,15%
Trabzongaz	0	0,00%	0	0,00%	0	0,00%	0	0,00%
Yamangaz	0	0,00%	0	0,00%	28	0,15%	28	0,11%
Yeni Ulaşlı	0	0,00%	0	0,00%	49	0,26%	49	0,18%
ExEnGaz	0	0,00%	0	0,00%	349	1,86%	349	1,32%
Yurtgaz	0	0,00%	0	0,00%	0	0,00%	0	0,00%
YücelGaz	9	0,13%	0	0,00%	158	0,84%	167	0,63%
<b>TOPLAM</b>	<b>7.055</b>	<b>100</b>	<b>692</b>	<b>100</b>	<b>18.723</b>	<b>100</b>	<b>26.469</b>	<b>100</b>

Tablo 3.49: Dağıtıcı şirketlerin Karabük ili satışlarının ürün bazlı dağılımı

Dağıtıcı	Tüplü LPG		Dökme LPG		Otogaz		TOPLAM	
	Satış (ton)	Pazar Payı	Satış (ton)	Pazar Payı	Satış (ton)	Pazar Payı	Satış (ton)	Pazar Payı
AkDoğalgaz	0	0,00%	0	0,00%	0	0,00%	0	0,00%
Akçagaz	56	2,16%	0	0,00%	88	1,87%	145	1,90%
Akgaz	0	0,00%	0	0,00%	0	0,00%	0	0,00%
Akpet	0	0,00%	0	0,00%	17	0,36%	17	0,22%
Altingaz	0	0,00%	0	0,00%	0	0,00%	0	0,00%
Anadolugaz	0	0,00%	0	0,00%	0	0,00%	0	0,00%
Antgaz	0	0,00%	0	0,00%	0	0,00%	0	0,00%
Argaz	0	0,00%	0	0,00%	0	0,00%	0	0,00%
Asgaz	0	0,00%	0	0,00%	0	0,00%	0	0,00%
Avgaz	0	0,00%	0	0,00%	0	0,00%	0	0,00%
Aygaz	1.260	48,33%	207	77,20%	768	16,26%	2.235	29,42%
Birgaz	0	0,00%	0	0,00%	0	0,00%	0	0,00%
Bizimgaz	53	2,03%	0	0,00%	0	0,00%	53	0,70%
BP Gaz	176	6,76%	0	0,00%	414	8,76%	590	7,77%
Class Gaz	0	0,00%	0	0,00%	0	0,00%	0	0,00%
Çelebi	0	0,00%	0	0,00%	0	0,00%	0	0,00%
Egepet	0	0,00%	0	0,00%	0	0,00%	0	0,00%
Erciyes	0	0,00%	0	0,00%	0	0,00%	0	0,00%
Ergaz	39	1,51%	0	0,00%	0	0,00%	39	0,52%
Erolgaz	0	0,00%	0	0,00%	0	0,00%	0	0,00%
Eurogaz	0	0,00%	0	0,00%	0	0,00%	0	0,00%
Gapgaz	0	0,00%	0	0,00%	0	0,00%	0	0,00%
Gazmer	0	0,00%	0	0,00%	0	0,00%	0	0,00%
Gesan	0	0,00%	0	0,00%	0	0,00%	0	0,00%
Goldgaz	0	0,00%	0	0,00%	0	0,00%	0	0,00%
Güneş Gaz	0	0,00%	0	0,00%	0	0,00%	0	0,00%
Güneygaz	0	0,00%	0	0,00%	0	0,00%	0	0,00%
Güvenalgaz	0	0,00%	0	0,00%	14	0,30%	14	0,18%
Güvengaz	0	0,00%	0	0,00%	0	0,00%	0	0,00%
Habaş	0	0,00%	0	0,00%	0	0,00%	0	0,00%
Hasgaz	0	0,00%	0	0,00%	0	0,00%	0	0,00%
Hilalüp	0	0,00%	0	0,00%	0	0,00%	0	0,00%
Hizmetgaz	0	0,00%	0	0,00%	0	0,00%	0	0,00%
Hürgaz	0	0,00%	0	0,00%	0	0,00%	0	0,00%
İprağaz	472	18,12%	21	7,65%	778	16,47%	1.270	16,72%
Kalegaz	0	0,00%	0	0,00%	0	0,00%	0	0,00%
Karadeniz	0	0,00%	0	0,00%	32	0,67%	32	0,42%
Kongaz	0	0,00%	0	0,00%	0	0,00%	0	0,00%
Likitgaz	0	0,00%	0	0,00%	0	0,00%	0	0,00%
Margaz	0	0,00%	0	0,00%	0	0,00%	0	0,00%
Mavigöl	0	0,00%	0	0,00%	0	0,00%	0	0,00%
Milangaz	273	10,48%	0	0,00%	0	0,00%	273	3,59%
Mogaz	180	6,92%	41	15,16%	886	18,76%	1.107	14,57%
Nargaz	0	0,00%	0	0,00%	0	0,00%	0	0,00%
Netgaz	0	0,00%	0	0,00%	0	0,00%	0	0,00%
Ogaz	0	0,00%	0	0,00%	0	0,00%	0	0,00%
Oralgaz	0	0,00%	0	0,00%	0	0,00%	0	0,00%
Pamukkale	0	0,00%	0	0,00%	0	0,00%	0	0,00%
Pegagaz	0	0,00%	0	0,00%	0	0,00%	0	0,00%
Petrol Ofisi	0	0,00%	0	0,00%	562	11,90%	562	7,40%
Selçuk	0	0,00%	0	0,00%	0	0,00%	0	0,00%
Selgaz	0	0,00%	0	0,00%	0	0,00%	0	0,00%
Shell	0	0,00%	0	0,00%	464	9,83%	464	6,11%
Sorgun As	0	0,00%	0	0,00%	0	0,00%	0	0,00%
Şarkgaz	0	0,00%	0	0,00%	0	0,00%	0	0,00%
Şiringaz	0	0,00%	0	0,00%	0	0,00%	0	0,00%
Torsan	0	0,00%	0	0,00%	0	0,00%	0	0,00%
Total	97	3,70%	0	0,00%	699	14,81%	795	10,47%
Trabzongaz	0	0,00%	0	0,00%	0	0,00%	0	0,00%
Yamangaz	0	0,00%	0	0,00%	0	0,00%	0	0,00%
Yeni Ulaşlı	0	0,00%	0	0,00%	0	0,00%	0	0,00%
ExEnGaz	0	0,00%	0	0,00%	0	0,00%	0	0,00%
Yurtgaz	0	0,00%	0	0,00%	0	0,00%	0	0,00%
YücelGaz	0	0,00%	0	0,00%	0	0,00%	0	0,00%
<b>TOPLAM</b>	<b>2.606</b>	<b>100</b>	<b>268</b>	<b>100</b>	<b>4.721</b>	<b>100</b>	<b>7.596</b>	<b>100</b>

Tablo 3.50: Dağıtıcı şirketlerin Karaman ili satışlarının ürün bazlı dağılımı

Dağıtıcı	Tüplü LPG		Dökme LPG		Otogaz		TOPLAM	
	Satış (ton)	Pazar Payı	Satış (ton)	Pazar Payı	Satış (ton)	Pazar Payı	Satış (ton)	Pazar Payı
AkDoğalgaz	0	0,00%	0	0,00%	0	0,00%	0	0,00%
Akçagaz	0	0,00%	0	0,00%	0	0,00%	0	0,00%
Akgaz	0	0,00%	0	0,00%	0	0,00%	0	0,00%
Akpet	0	0,00%	0	0,00%	61	1,43%	61	1,01%
Altingaz	0	0,00%	0	0,00%	0	0,00%	0	0,00%
Anadolugaz	214	12,75%	0	0,00%	89	2,08%	303	5,00%
Antgaz	0	0,00%	0	0,00%	0	0,00%	0	0,00%
Argaz	0	0,00%	0	0,00%	0	0,00%	0	0,00%
Asgaz	0	0,00%	0	0,00%	0	0,00%	0	0,00%
Avgaz	0	0,00%	0	0,00%	0	0,00%	0	0,00%
Aygaz	457	27,21%	6	5,91%	940	21,92%	1.403	23,10%
Birgaz	0	0,00%	0	0,00%	0	0,00%	0	0,00%
Bizimgaz	0	0,00%	0	0,00%	0	0,00%	0	0,00%
BP Gaz	0	0,00%	0	0,00%	421	9,83%	421	6,94%
Class Gaz	0	0,00%	0	0,00%	0	0,00%	0	0,00%
Çelebi	0	0,00%	0	0,00%	0	0,00%	0	0,00%
Egepet	0	0,00%	0	0,00%	0	0,00%	0	0,00%
Erciyes	0	0,00%	0	0,00%	0	0,00%	0	0,00%
Ergaz	100	5,96%	0	0,00%	0	0,00%	100	1,65%
Erolgaz	0	0,00%	9	8,75%	52	1,21%	61	1,01%
Eurogaz	0	0,00%	0	0,00%	0	0,00%	0	0,00%
Gapgaz	0	0,00%	0	0,00%	0	0,00%	0	0,00%
Gazmer	0	0,00%	0	0,00%	11	0,26%	11	0,18%
Gesan	0	0,00%	0	0,00%	0	0,00%	0	0,00%
Goldgaz	0	0,00%	0	0,00%	0	0,00%	0	0,00%
Güneş Gaz	0	0,00%	0	0,00%	0	0,00%	0	0,00%
Güneygaz	0	0,00%	0	0,00%	0	0,00%	0	0,00%
Güvenalgaz	0	0,00%	0	0,00%	287	6,69%	287	4,72%
Güvengaz	0	0,00%	0	0,00%	0	0,00%	0	0,00%
Habaş	0	0,00%	0	0,00%	0	0,00%	0	0,00%
Hasgaz	0	0,00%	0	0,00%	0	0,00%	0	0,00%
HilalTüp	0	0,00%	0	0,00%	0	0,00%	0	0,00%
Hizmetgaz	0	0,00%	0	0,00%	0	0,00%	0	0,00%
Hürgaz	0	0,00%	0	0,00%	0	0,00%	0	0,00%
İpragaz	271	16,11%	75	69,67%	129	3,00%	475	7,80%
Kalegaz	0	0,00%	0	0,00%	0	0,00%	0	0,00%
Karadeniz	0	0,00%	0	0,00%	0	0,00%	0	0,00%
Kongaz	362	21,57%	5	4,27%	396	9,24%	763	12,56%
Likitgaz	13	0,78%	0	0,00%	0	0,00%	13	0,22%
Margaz	0	0,00%	0	0,00%	0	0,00%	0	0,00%
Mavigöl	0	0,00%	0	0,00%	0	0,00%	0	0,00%
Milangaz	110	6,58%	0	0,00%	88	2,06%	198	3,27%
Mogaz	72	4,27%	12	11,41%	386	9,01%	470	7,74%
Nargaz	0	0,00%	0	0,00%	0	0,00%	0	0,00%
Netgaz	0	0,00%	0	0,00%	0	0,00%	0	0,00%
Ogaz	0	0,00%	0	0,00%	0	0,00%	0	0,00%
Oralgaz	0	0,00%	0	0,00%	0	0,00%	0	0,00%
Pamukkale	0	0,00%	0	0,00%	0	0,00%	0	0,00%
Pegagaz	0	0,00%	0	0,00%	0	0,00%	0	0,00%
Petrol Ofisi	0	0,00%	0	0,00%	552	12,88%	552	9,09%
Selçuk	0	0,00%	0	0,00%	0	0,00%	0	0,00%
Selgaz	0	0,00%	0	0,00%	0	0,00%	0	0,00%
Shell	80	4,77%	0	0,00%	386	9,00%	466	7,67%
Sorgun As	0	0,00%	0	0,00%	0	0,00%	0	0,00%
Şarkgaz	0	0,00%	0	0,00%	0	0,00%	0	0,00%
Şiringaz	0	0,00%	0	0,00%	0	0,00%	0	0,00%
Torsan	0	0,00%	0	0,00%	0	0,00%	0	0,00%
Total	0	0,00%	0	0,00%	192	4,47%	192	3,15%
Trabzongaz	0	0,00%	0	0,00%	0	0,00%	0	0,00%
Yamangaz	0	0,00%	0	0,00%	68	1,59%	68	1,12%
Yeni Ulaşlı	0	0,00%	0	0,00%	0	0,00%	0	0,00%
ExEnGaz	0	0,00%	0	0,00%	178	4,15%	178	2,93%
Yurtgaz	0	0,00%	0	0,00%	50	1,17%	50	0,83%
YücelGaz	0	0,00%	0	0,00%	0	0,00%	0	0,00%
<b>TOPLAM</b>	<b>1.679</b>	<b>100</b>	<b>107</b>	<b>100</b>	<b>4.289</b>	<b>100</b>	<b>6.075</b>	<b>100</b>

Tablo 3.51: Dağıtıcı şirketlerin Kars ili satışlarının ürün bazlı dağılımı

Dağıtıcı	Tüplü LPG		Dökme LPG		Otogaz		TOPLAM	
	Satış (ton)	Pazar Payı	Satış (ton)	Pazar Payı	Satış (ton)	Pazar Payı	Satış (ton)	Pazar Payı
AkDoğalgaz	0	0,00%	0	0,00%	49	2,92%	49	1,48%
Akçagaz	0	0,00%	0	0,00%	0	0,00%	0	0,00%
Akgaz	0	0,00%	0	0,00%	0	0,00%	0	0,00%
Akpet	0	0,00%	0	0,00%	371	22,16%	371	11,25%
Altingaz	0	0,00%	0	0,00%	0	0,00%	0	0,00%
Anadolugaz	0	0,00%	0	0,00%	0	0,00%	0	0,00%
Antgaz	0	0,00%	0	0,00%	0	0,00%	0	0,00%
Argaz	0	0,00%	0	0,00%	0	0,00%	0	0,00%
Asgaz	0	0,00%	0	0,00%	0	0,00%	0	0,00%
Avgaz	0	0,00%	0	0,00%	0	0,00%	0	0,00%
Aygaz	477	30,50%	9	15,56%	0	0,00%	486	14,75%
Birgaz	0	0,00%	0	0,00%	0	0,00%	0	0,00%
Bizimgaz	0	0,00%	0	0,00%	94	5,59%	94	2,84%
BP Gaz	0	0,00%	0	0,00%	0	0,00%	0	0,00%
Class Gaz	0	0,00%	0	0,00%	0	0,00%	0	0,00%
Çelebi	0	0,00%	0	0,00%	12	0,69%	12	0,35%
Egepet	0	0,00%	0	0,00%	0	0,00%	0	0,00%
Erciyes	0	0,00%	0	0,00%	0	0,00%	0	0,00%
Ergaz	372	23,79%	16	27,52%	0	0,00%	388	11,77%
Erolgaz	0	0,00%	0	0,00%	0	0,00%	0	0,00%
Eurogaz	0	0,00%	0	0,00%	0	0,00%	0	0,00%
Gapgaz	0	0,00%	0	0,00%	0	0,00%	0	0,00%
Gazmer	0	0,00%	0	0,00%	0	0,00%	0	0,00%
Gesan	0	0,00%	0	0,00%	0	0,00%	0	0,00%
Goldgaz	0	0,00%	0	0,00%	0	0,00%	0	0,00%
Güneş Gaz	32	2,03%	21	35,44%	0	0,00%	52	1,58%
Güneygaz	0	0,00%	0	0,00%	0	0,00%	0	0,00%
Güvenalgaz	0	0,00%	0	0,00%	108	6,45%	108	3,28%
Güvengaz	0	0,00%	0	0,00%	0	0,00%	0	0,00%
Habaş	0	0,00%	0	0,00%	0	0,00%	0	0,00%
Hasgaz	0	0,00%	0	0,00%	0	0,00%	0	0,00%
Hilalüp	0	0,00%	0	0,00%	0	0,00%	0	0,00%
Hizmetgaz	0	0,00%	0	0,00%	0	0,00%	0	0,00%
Hürgaz	0	0,00%	0	0,00%	36	2,18%	36	1,11%
İprağaz	445	28,45%	0	0,00%	0	0,00%	445	13,50%
Kalegaz	0	0,00%	0	0,00%	0	0,00%	0	0,00%
Karadeniz	0	0,00%	0	0,00%	0	0,00%	0	0,00%
Kongaz	0	0,00%	0	0,00%	0	0,00%	0	0,00%
Likitgaz	0	0,00%	0	0,00%	0	0,00%	0	0,00%
Margaz	0	0,00%	0	0,00%	0	0,00%	0	0,00%
Mavigöl	0	0,00%	0	0,00%	85	5,07%	85	2,58%
Milangaz	178	11,38%	0	0,00%	0	0,00%	178	5,40%
Moğaz	60	3,86%	12	21,47%	34	2,02%	107	3,23%
Nargaz	0	0,00%	0	0,00%	0	0,00%	0	0,00%
Netgaz	0	0,00%	0	0,00%	0	0,00%	0	0,00%
Ogaz	0	0,00%	0	0,00%	0	0,00%	0	0,00%
Oralgaz	0	0,00%	0	0,00%	288	17,22%	288	8,74%
Pamukkale	0	0,00%	0	0,00%	0	0,00%	0	0,00%
Pegagaz	0	0,00%	0	0,00%	0	0,00%	0	0,00%
Petrol Ofisi	0	0,00%	0	0,00%	597	35,69%	597	18,13%
Selçuk	0	0,00%	0	0,00%	0	0,00%	0	0,00%
Selgaz	0	0,00%	0	0,00%	0	0,00%	0	0,00%
Shell	0	0,00%	0	0,00%	0	0,00%	0	0,00%
Sorgun As	0	0,00%	0	0,00%	0	0,00%	0	0,00%
Şarkgaz	0	0,00%	0	0,00%	0	0,00%	0	0,00%
Şiringaz	0	0,00%	0	0,00%	0	0,00%	0	0,00%
Torsan	0	0,00%	0	0,00%	0	0,00%	0	0,00%
Total	0	0,00%	0	0,00%	0	0,00%	0	0,00%
Trabzongaz	0	0,00%	0	0,00%	0	0,00%	0	0,00%
Yamangaz	0	0,00%	0	0,00%	0	0,00%	0	0,00%
Yeni Ulaşlı	0	0,00%	0	0,00%	0	0,00%	0	0,00%
ExEnGaz	0	0,00%	0	0,00%	0	0,00%	0	0,00%
Yurtgaz	0	0,00%	0	0,00%	0	0,00%	0	0,00%
YücelGaz	0	0,00%	0	0,00%	0	0,00%	0	0,00%
<b>TOPLAM</b>	<b>1.564</b>	<b>100</b>	<b>58</b>	<b>100</b>	<b>1.674</b>	<b>100</b>	<b>3.295</b>	<b>100</b>

**Tablo 3.52: Dağıtıcı şirketlerin Kastamonu ili satışlarının ürün bazlı dağılımı**

Dağıtıcı	Tüplü LPG		Dökme LPG		Otogaz		TOPLAM	
	Satış (ton)	Pazar Payı	Satış (ton)	Pazar Payı	Satış (ton)	Pazar Payı	Satış (ton)	Pazar Payı
AkDoğalgaz	0	0,00%	0	0,00%	0	0,00%	0	0,00%
Akçagaz	43	1,26%	0	0,00%	0	0,00%	43	0,37%
Akgaz	74	2,19%	11	7,03%	106	1,30%	191	1,64%
Akpet	0	0,00%	0	0,00%	386	4,75%	386	3,31%
Altingaz	0	0,00%	0	0,00%	77	0,95%	77	0,66%
Anadolugaz	0	0,00%	0	0,00%	0	0,00%	0	0,00%
Antgaz	0	0,00%	0	0,00%	0	0,00%	0	0,00%
Argaz	0	0,00%	0	0,00%	0	0,00%	0	0,00%
Asgaz	0	0,00%	0	0,00%	0	0,00%	0	0,00%
Avgaz	0	0,00%	0	0,00%	0	0,00%	0	0,00%
Aygaz	1.540	45,35%	44	29,58%	1.774	21,84%	3.357	28,78%
Birgaz	0	0,00%	0	0,00%	0	0,00%	0	0,00%
Bizimgaz	117	3,45%	0	0,00%	188	2,31%	305	2,61%
BP Gaz	100	2,95%	0	0,00%	264	3,25%	364	3,12%
Class Gaz	0	0,00%	0	0,00%	0	0,00%	0	0,00%
Çelebi	0	0,00%	0	0,00%	0	0,00%	0	0,00%
Egepet	0	0,00%	0	0,00%	0	0,00%	0	0,00%
Erciyes	0	0,00%	0	0,00%	0	0,00%	0	0,00%
Ergaz	12	0,34%	0	0,00%	0	0,00%	12	0,10%
Erolgaz	0	0,00%	0	0,00%	0	0,00%	0	0,00%
Eurogaz	0	0,00%	0	0,00%	0	0,00%	0	0,00%
Gapgaz	0	0,00%	0	0,00%	0	0,00%	0	0,00%
Gazmer	0	0,00%	0	0,00%	0	0,00%	0	0,00%
Gesan	0	0,00%	4	2,46%	67	0,82%	70	0,60%
Goldgaz	0	0,00%	0	0,00%	0	0,00%	0	0,00%
Güneş Gaz	19	0,55%	15	10,26%	0	0,00%	34	0,29%
Güneygaz	0	0,00%	0	0,00%	0	0,00%	0	0,00%
Güvenalgaz	0	0,00%	0	0,00%	81	1,00%	81	0,69%
Güvengaz	0	0,00%	0	0,00%	0	0,00%	0	0,00%
Habaş	0	0,00%	0	0,00%	54	0,67%	54	0,47%
Hasgaz	0	0,00%	0	0,00%	0	0,00%	0	0,00%
Hilalüp	0	0,00%	0	0,00%	0	0,00%	0	0,00%
Hizmetgaz	0	0,00%	0	0,00%	0	0,00%	0	0,00%
Hürgaz	0	0,00%	0	0,00%	10	0,13%	10	0,09%
İpragaz	625	18,42%	49	32,71%	263	3,24%	937	8,04%
Kalegaz	0	0,00%	0	0,00%	0	0,00%	0	0,00%
Karadeniz	17	0,49%	0	0,00%	193	2,38%	210	1,80%
Kongaz	0	0,00%	0	0,00%	0	0,00%	0	0,00%
Likitgaz	0	0,00%	0	0,00%	0	0,00%	0	0,00%
Margaz	0	0,00%	0	0,00%	0	0,00%	0	0,00%
Mavigöl	0	0,00%	0	0,00%	0	0,00%	0	0,00%
Milangaz	282	8,30%	0	0,00%	507	6,25%	789	6,76%
Mogaz	502	14,78%	27	17,95%	552	6,80%	1.081	9,27%
Nargaz	0	0,00%	0	0,00%	0	0,00%	0	0,00%
Netgaz	0	0,00%	0	0,00%	0	0,00%	0	0,00%
Ogaz	0	0,00%	0	0,00%	0	0,00%	0	0,00%
Oralgaz	0	0,00%	0	0,00%	0	0,00%	0	0,00%
Pamukkale	0	0,00%	0	0,00%	0	0,00%	0	0,00%
Pegagaz	0	0,00%	0	0,00%	0	0,00%	0	0,00%
Petrol Ofisi	0	0,00%	0	0,00%	1.692	20,83%	1.692	14,50%
Selçuk	0	0,00%	0	0,00%	0	0,00%	0	0,00%
Selgaz	0	0,00%	0	0,00%	14	0,17%	14	0,12%
Shell	0	0,00%	0	0,00%	505	6,22%	505	4,33%
Sorgun As	0	0,00%	0	0,00%	0	0,00%	0	0,00%
Şarkgaz	0	0,00%	0	0,00%	0	0,00%	0	0,00%
Şiringaz	0	0,00%	0	0,00%	0	0,00%	0	0,00%
Torsan	0	0,00%	0	0,00%	0	0,00%	0	0,00%
Total	65	1,92%	0	0,00%	1.194	14,71%	1.260	10,80%
Trabzongaz	0	0,00%	0	0,00%	0	0,00%	0	0,00%
Yamangaz	0	0,00%	0	0,00%	0	0,00%	0	0,00%
Yeni Ulaşlı	0	0,00%	0	0,00%	0	0,00%	0	0,00%
ExEnGaz	0	0,00%	0	0,00%	136	1,67%	136	1,16%
Yurtgaz	0	0,00%	0	0,00%	0	0,00%	0	0,00%
YücelGaz	0	0,00%	0	0,00%	57	0,70%	57	0,49%
<b>TOPLAM</b>	<b>3.395</b>	<b>100</b>	<b>149</b>	<b>100</b>	<b>8.120</b>	<b>100</b>	<b>11.664</b>	<b>100</b>

Tablo 3.53: Dağıtıcı şirketlerin Kayseri ili satışlarının ürün bazlı dağılımı

Dağıtıcı	Tüplü LPG		Dökme LPG		Otogaz		TOPLAM	
	Satış (ton)	Pazar Payı	Satış (ton)	Pazar Payı	Satış (ton)	Pazar Payı	Satış (ton)	Pazar Payı
AkDoğalgaz	0	0,00%	0	0,00%	0	0,00%	0	0,00%
Akçagaz	0	0,00%	0	0,00%	0	0,00%	0	0,00%
Akgaz	0	0,00%	0	0,00%	32	0,12%	32	0,09%
Akpet	0	0,00%	0	0,00%	2.033	7,82%	2.033	5,92%
Altıngaz	55	0,68%	7	2,13%	1.181	4,54%	1.243	3,62%
Anadolugaz	193	2,39%	2	0,80%	216	0,83%	411	1,20%
Antgaz	0	0,00%	0	0,00%	0	0,00%	0	0,00%
Argaz	0	0,00%	0	0,00%	0	0,00%	0	0,00%
Asgaz	0	0,00%	0	0,00%	0	0,00%	0	0,00%
Avgaz	0	0,00%	0	0,00%	0	0,00%	0	0,00%
Aygaz	1.349	16,77%	71	23,25%	4.917	18,91%	6.337	18,45%
Birgaz	0	0,00%	0	0,00%	169	0,65%	169	0,49%
Bizimgaz	159	1,98%	5	1,52%	432	1,66%	595	1,73%
BP Gaz	951	11,83%	0	0,00%	2.913	11,20%	3.865	11,25%
Class Gaz	0	0,00%	0	0,00%	0	0,00%	0	0,00%
Çelebi	0	0,00%	0	0,00%	0	0,00%	0	0,00%
Egepet	0	0,00%	0	0,00%	0	0,00%	0	0,00%
Erciyes	1.209	15,03%	39	12,62%	1.721	6,62%	2.968	8,64%
Ergaz	0	0,00%	0	0,00%	0	0,00%	0	0,00%
Erolgaz	9	0,12%	0	0,00%	0	0,00%	9	0,03%
Eurogaz	0	0,00%	0	0,00%	0	0,00%	0	0,00%
Gapgaz	0	0,00%	0	0,00%	0	0,00%	0	0,00%
Gazmer	0	0,00%	0	0,00%	0	0,00%	0	0,00%
Gesan	0	0,00%	0	0,00%	0	0,00%	0	0,00%
Goldgaz	0	0,00%	0	0,00%	0	0,00%	0	0,00%
Güneş Gaz	28	0,35%	7	2,23%	0	0,00%	35	0,10%
Güneygaz	0	0,00%	0	0,00%	0	0,00%	0	0,00%
Güvenalgaz	0	0,00%	0	0,00%	409	1,57%	409	1,19%
Güvengaz	0	0,00%	0	0,00%	0	0,00%	0	0,00%
Habaş	0	0,00%	0	0,00%	215	0,83%	215	0,63%
Hasgaz	0	0,00%	0	0,00%	0	0,00%	0	0,00%
Hilaltüp	0	0,00%	0	0,00%	0	0,00%	0	0,00%
Hizmetgaz	0	0,00%	0	0,00%	0	0,00%	0	0,00%
Hürgaz	0	0,00%	0	0,00%	0	0,00%	0	0,00%
İprağaz	1.270	15,78%	86	27,93%	865	3,33%	2.221	6,46%
Kalegaz	0	0,00%	0	0,00%	0	0,00%	0	0,00%
Karadeniz	0	0,00%	0	0,00%	0	0,00%	0	0,00%
Kongaz	0	0,00%	0	0,00%	0	0,00%	0	0,00%
Likitgaz	14	0,18%	0	0,00%	0	0,00%	14	0,04%
Margaz	17	0,21%	0	0,00%	76	0,29%	93	0,27%
Mavigöl	0	0,00%	0	0,00%	241	0,93%	241	0,70%
Milangaz	1.160	14,42%	5	1,78%	1.613	6,20%	2.779	8,03%
Mogaz	720	8,95%	61	19,75%	1.999	7,69%	2.780	8,09%
Nargaz	0	0,00%	0	0,00%	0	0,00%	0	0,00%
Netgaz	0	0,00%	0	0,00%	0	0,00%	0	0,00%
Ogaz	0	0,00%	0	0,00%	0	0,00%	0	0,00%
Oralgaz	0	0,00%	0	0,00%	15	0,06%	15	0,04%
Pamukkale	0	0,00%	0	0,00%	0	0,00%	0	0,00%
Pegagaz	0	0,00%	0	0,00%	0	0,00%	0	0,00%
Petrol Ofisi	0	0,00%	0	0,00%	1.246	4,79%	1.246	3,63%
Selçuk	0	0,00%	0	0,00%	0	0,00%	0	0,00%
Selgaz	119	1,47%	14	4,47%	2.095	8,06%	2.227	6,48%
Shell	10	0,12%	0	0,00%	1.713	6,59%	1.723	5,01%
Sorgun As	0	0,00%	0	0,00%	45	0,17%	45	0,13%
Şarkgaz	0	0,00%	0	0,00%	0	0,00%	0	0,00%
Şiringaz	94	1,17%	11	3,53%	719	2,76%	824	2,40%
Torsan	0	0,00%	0	0,00%	0	0,00%	0	0,00%
Total	688	8,55%	0	0,00%	691	2,66%	1.380	4,02%
Trabzongaz	0	0,00%	0	0,00%	0	0,00%	0	0,00%
Yamangaz	0	0,00%	0	0,00%	154	0,59%	154	0,45%
Yeni Ulaşlı	0	0,00%	0	0,00%	0	0,00%	0	0,00%
ExEnGaz	0	0,00%	0	0,00%	294	1,13%	294	0,85%
Yurtgaz	0	0,00%	0	0,00%	0	0,00%	0	0,00%
YücelGaz	0	0,00%	0	0,00%	0	0,00%	0	0,00%
<b>TOPLAM</b>	<b>8.045</b>	<b>100</b>	<b>307</b>	<b>100</b>	<b>26.005</b>	<b>100</b>	<b>34.357</b>	<b>100</b>

Tablo 3.54: Dağıtıcı şirketlerin Kırıkkale ili satışlarının ürün bazlı dağılımı

Dağıtıcı	Tüplü LPG		Dökme LPG		Otogaz		TOPLAM	
	Satış (ton)	Pazar Payı	Satış (ton)	Pazar Payı	Satış (ton)	Pazar Payı	Satış (ton)	Pazar Payı
AkDoğalgaz	0	0,00%	0	0,00%	0	0,00%	0	0,00%
Akçagaz	0	0,00%	0	0,00%	0	0,00%	0	0,00%
Akgaz	167	7,24%	40	24,60%	452	4,77%	659	5,52%
Akpet	0	0,00%	2	1,12%	1.223	12,90%	1.225	10,25%
Altingaz	0	0,00%	0	0,00%	0	0,00%	0	0,00%
Anadolugaz	68	2,93%	0	0,00%	34	0,36%	102	0,85%
Antgaz	0	0,00%	0	0,00%	0	0,00%	0	0,00%
Argaz	0	0,00%	0	0,00%	0	0,00%	0	0,00%
Asgaz	0	0,00%	0	0,00%	0	0,00%	0	0,00%
Avgaz	0	0,00%	0	0,00%	0	0,00%	0	0,00%
Aygaz	596	25,86%	17	10,19%	539	5,69%	1.151	9,64%
Birgaz	0	0,00%	0	0,00%	42	0,44%	42	0,35%
Bizimgaz	15	0,67%	5	3,39%	229	2,42%	250	2,09%
BP Gaz	0	0,00%	0	0,00%	0	0,00%	0	0,00%
Class Gaz	0	0,00%	0	0,00%	0	0,00%	0	0,00%
Çelebi	0	0,00%	0	0,00%	0	0,00%	0	0,00%
Egepet	0	0,00%	0	0,00%	0	0,00%	0	0,00%
Erciyes	0	0,00%	0	0,00%	0	0,00%	0	0,00%
Ergaz	0	0,00%	0	0,00%	0	0,00%	0	0,00%
Erolgaz	0	0,00%	0	0,00%	0	0,00%	0	0,00%
Eurogaz	0	0,00%	0	0,00%	0	0,00%	0	0,00%
Gapgaz	0	0,00%	0	0,00%	0	0,00%	0	0,00%
Gazmer	0	0,00%	0	0,00%	0	0,00%	0	0,00%
Gesan	0	0,00%	0	0,00%	0	0,00%	0	0,00%
Goldgaz	0	0,00%	0	0,00%	0	0,00%	0	0,00%
Güneş Gaz	0	0,00%	0	0,00%	0	0,00%	0	0,00%
Güneygaz	6	0,26%	0	0,00%	0	0,00%	6	0,05%
Güvenalgaz	0	0,00%	0	0,00%	267	2,82%	267	2,24%
Güvengaz	0	0,00%	0	0,00%	0	0,00%	0	0,00%
Habaş	0	0,00%	0	0,00%	370	3,90%	370	3,10%
Hasgaz	0	0,00%	0	0,00%	0	0,00%	0	0,00%
HilalTüp	168	7,28%	0	0,00%	6	0,06%	173	1,45%
Hizmetgaz	0	0,00%	0	0,00%	0	0,00%	0	0,00%
Hürgaz	0	0,00%	0	0,00%	0	0,00%	0	0,00%
İpragaz	846	36,70%	59	36,61%	290	3,06%	1.195	10,01%
Kalegaz	15	0,66%	0	0,00%	1.064	11,23%	1.080	9,04%
Karadeniz	0	0,00%	0	0,00%	0	0,00%	0	0,00%
Kongaz	0	0,00%	0	0,00%	0	0,00%	0	0,00%
Likitgaz	0	0,00%	6	3,94%	0	0,00%	6	0,05%
Margaz	0	0,00%	0	0,00%	0	0,00%	0	0,00%
Mavigöl	0	0,00%	0	0,00%	0	0,00%	0	0,00%
Milangaz	388	16,84%	33	20,15%	2.154	22,73%	2.575	21,56%
Moğaz	36	1,56%	0	0,00%	109	1,15%	145	1,22%
Nargaz	0	0,00%	0	0,00%	8	0,08%	8	0,06%
Netgaz	0	0,00%	0	0,00%	0	0,00%	0	0,00%
Ogaz	0	0,00%	0	0,00%	0	0,00%	0	0,00%
Oralgaz	0	0,00%	0	0,00%	42	0,44%	42	0,35%
Pamukkale	0	0,00%	0	0,00%	0	0,00%	0	0,00%
Pegagaz	0	0,00%	0	0,00%	0	0,00%	0	0,00%
Petrol Ofisi	0	0,00%	0	0,00%	536	5,66%	536	4,49%
Selçuk	0	0,00%	0	0,00%	0	0,00%	0	0,00%
Selgaz	0	0,00%	0	0,00%	475	5,01%	475	3,98%
Shell	0	0,00%	0	0,00%	645	6,81%	645	5,40%
Sorgun As	0	0,00%	0	0,00%	0	0,00%	0	0,00%
Şarkgaz	0	0,00%	0	0,00%	0	0,00%	0	0,00%
Şiringaz	0	0,00%	0	0,00%	0	0,00%	0	0,00%
Torsan	0	0,00%	0	0,00%	0	0,00%	0	0,00%
Total	0	0,00%	0	0,00%	0	0,00%	0	0,00%
Trabzongaz	0	0,00%	0	0,00%	0	0,00%	0	0,00%
Yamangaz	0	0,00%	0	0,00%	0	0,00%	0	0,00%
Yeni Ulaşlı	0	0,00%	0	0,00%	0	0,00%	0	0,00%
ExEnGaz	0	0,00%	0	0,00%	992	10,46%	992	8,30%
Yurtgaz	0	0,00%	0	0,00%	0	0,00%	0	0,00%
YücelGaz	0	0,00%	0	0,00%	0	0,00%	0	0,00%
<b>TOPLAM</b>	<b>2.304</b>	<b>100</b>	<b>162</b>	<b>100</b>	<b>9.478</b>	<b>100</b>	<b>11.944</b>	<b>100</b>

Tablo 3.55: Dağıtıcı şirketlerin Kırklareli ili satışlarının ürün bazlı dağılımı

Dağıtıcı	Tüplü LPG		Dökme LPG		Otogaz		TOPLAM	
	Satış (ton)	Pazar Payı	Satış (ton)	Pazar Payı	Satış (ton)	Pazar Payı	Satış (ton)	Pazar Payı
AkDoğalgaz	0	0,00%	0	0,00%	0	0,00%	0	0,00%
Akçagaz	0	0,00%	0	0,00%	0	0,00%	0	0,00%
Akgaz	0	0,00%	0	0,00%	0	0,00%	0	0,00%
Akpet	0	0,00%	0	0,00%	0	0,00%	0	0,00%
Altingaz	0	0,00%	0	0,00%	0	0,00%	0	0,00%
Anadolugaz	0	0,00%	0	0,00%	0	0,00%	0	0,00%
Antgaz	0	0,00%	0	0,00%	0	0,00%	0	0,00%
Argaz	20	0,55%	0	0,00%	0	0,00%	20	0,27%
Asgaz	0	0,00%	0	0,00%	0	0,00%	0	0,00%
Avgaz	0	0,00%	0	0,00%	0	0,00%	0	0,00%
Aygaz	1.529	41,38%	161	24,68%	893	27,09%	2.583	33,80%
Birgaz	0	0,00%	0	0,00%	0	0,00%	0	0,00%
Bizimgaz	53	1,44%	0	0,00%	22	0,67%	75	0,99%
BP Gaz	308	8,33%	0	0,00%	325	9,86%	633	8,28%
Class Gaz	0	0,00%	0	0,00%	0	0,00%	0	0,00%
Çelebi	0	0,00%	0	0,00%	0	0,00%	0	0,00%
Egepet	0	0,00%	0	0,00%	0	0,00%	0	0,00%
Erciyes	0	0,00%	0	0,00%	0	0,00%	0	0,00%
Ergaz	3	0,08%	0	0,00%	0	0,00%	3	0,04%
Erolgaz	0	0,00%	0	0,00%	0	0,00%	0	0,00%
Eurogaz	0	0,00%	0	0,00%	0	0,00%	0	0,00%
Gapgaz	0	0,00%	0	0,00%	0	0,00%	0	0,00%
Gazmer	0	0,00%	0	0,00%	0	0,00%	0	0,00%
Gesan	0	0,00%	0	0,00%	0	0,00%	0	0,00%
Goldgaz	0	0,00%	0	0,00%	0	0,00%	0	0,00%
Güneş Gaz	3	0,09%	317	48,80%	0	0,00%	321	4,19%
Güneygaz	0	0,00%	0	0,00%	0	0,00%	0	0,00%
Güvenalgaz	0	0,00%	0	0,00%	0	0,00%	0	0,00%
Güvengaz	0	0,00%	0	0,00%	0	0,00%	0	0,00%
Habaş	61	1,65%	0	0,00%	0	0,00%	61	0,80%
Hasgaz	0	0,00%	0	0,00%	0	0,00%	0	0,00%
HilalTüp	25	0,68%	0	0,00%	1	0,04%	26	0,35%
Hizmetgaz	0	0,00%	0	0,00%	0	0,00%	0	0,00%
Hürgaz	0	0,00%	0	0,00%	0	0,00%	0	0,00%
İpragaz	521	14,08%	118	18,16%	121	3,66%	759	9,93%
Kalegaz	0	0,00%	0	0,00%	0	0,00%	0	0,00%
Karadeniz	0	0,00%	0	0,00%	0	0,00%	0	0,00%
Kongaz	0	0,00%	0	0,00%	0	0,00%	0	0,00%
Likitgaz	0	0,00%	0	0,00%	0	0,00%	0	0,00%
Margaz	0	0,00%	0	0,00%	0	0,00%	0	0,00%
Mavigöl	0	0,00%	0	0,00%	0	0,00%	0	0,00%
Milangaz	503	13,62%	39	5,93%	0	0,00%	542	7,09%
Moğaz	669	18,10%	3	0,43%	43	1,31%	715	9,35%
Nargaz	0	0,00%	0	0,00%	0	0,00%	0	0,00%
Netgaz	0	0,00%	0	0,00%	0	0,00%	0	0,00%
Ogaz	0	0,00%	0	0,00%	0	0,00%	0	0,00%
Oralgaz	0	0,00%	0	0,00%	0	0,00%	0	0,00%
Pamukkale	0	0,00%	0	0,00%	0	0,00%	0	0,00%
Pegagaz	0	0,00%	0	0,00%	0	0,00%	0	0,00%
Petrol Ofisi	0	0,00%	0	0,00%	1.011	30,66%	1.011	13,22%
Selçuk	0	0,00%	0	0,00%	0	0,00%	0	0,00%
Selgaz	0	0,00%	0	0,00%	0	0,00%	0	0,00%
Shell	0	0,00%	12	1,84%	417	12,65%	429	5,61%
Sorgun As	0	0,00%	0	0,00%	0	0,00%	0	0,00%
Şarkgaz	0	0,00%	0	0,00%	0	0,00%	0	0,00%
Şiringaz	0	0,00%	0	0,00%	0	0,00%	0	0,00%
Torsan	0	0,00%	0	0,00%	0	0,00%	0	0,00%
Total	0	0,00%	1	0,15%	387	11,73%	388	5,07%
Trabzongaz	0	0,00%	0	0,00%	0	0,00%	0	0,00%
Yamangaz	0	0,00%	0	0,00%	6	0,19%	6	0,08%
Yeni Ulaşlı	0	0,00%	0	0,00%	0	0,00%	0	0,00%
ExEnGaz	0	0,00%	0	0,00%	0	0,00%	0	0,00%
Yurtgaz	0	0,00%	0	0,00%	70	2,13%	70	0,92%
YücelGaz	0	0,00%	0	0,00%	0	0,00%	0	0,00%
<b>TOPLAM</b>	<b>3.696</b>	<b>100</b>	<b>651</b>	<b>100</b>	<b>3.297</b>	<b>100</b>	<b>7.643</b>	<b>100</b>

Tablo 3.56: Dağıtıcı şirketlerin Kırşehir ili satışlarının ürün bazlı dağılımı

Dağıtıcı	Tüplü LPG		Dökme LPG		Otogaz		TOPLAM	
	Satış (ton)	Pazar Payı	Satış (ton)	Pazar Payı	Satış (ton)	Pazar Payı	Satış (ton)	Pazar Payı
AkDoğalgaz	0	0,00%	0	0,00%	0	0,00%	0	0,00%
Akçagaz	0	0,00%	0	0,00%	0	0,00%	0	0,00%
Akgaz	28	1,92%	0	0,00%	130	2,84%	158	2,58%
Akpet	0	0,00%	0	0,00%	277	6,04%	277	4,53%
Altingaz	0	0,00%	0	0,00%	0	0,00%	0	0,00%
Anadolugaz	46	3,21%	0	0,00%	154	3,37%	201	3,29%
Antgaz	0	0,00%	0	0,00%	0	0,00%	0	0,00%
Argaz	0	0,00%	0	0,00%	0	0,00%	0	0,00%
Asgaz	0	0,00%	0	0,00%	0	0,00%	0	0,00%
Avgaz	0	0,00%	0	0,00%	0	0,00%	0	0,00%
Aygaz	373	25,77%	10	12,04%	548	11,97%	931	15,24%
Birgaz	0	0,00%	0	0,00%	0	0,00%	0	0,00%
Bizimgaz	158	10,94%	8	10,19%	70	1,53%	237	3,88%
BP Gaz	0	0,00%	0	0,00%	0	0,00%	0	0,00%
Class Gaz	0	0,00%	0	0,00%	0	0,00%	0	0,00%
Çelebi	0	0,00%	0	0,00%	0	0,00%	0	0,00%
Egepet	0	0,00%	0	0,00%	0	0,00%	0	0,00%
Erciyes	0	0,00%	0	0,00%	0	0,00%	0	0,00%
Ergaz	0	0,00%	0	0,00%	0	0,00%	0	0,00%
Erolgaz	0	0,00%	0	0,00%	0	0,00%	0	0,00%
Eurogaz	0	0,00%	0	0,00%	0	0,00%	0	0,00%
Gapgaz	0	0,00%	0	0,00%	0	0,00%	0	0,00%
Gazmer	0	0,00%	0	0,00%	0	0,00%	0	0,00%
Gesan	0	0,00%	0	0,00%	0	0,00%	0	0,00%
Goldgaz	0	0,00%	0	0,00%	0	0,00%	0	0,00%
Güneş Gaz	0	0,00%	0	0,00%	0	0,00%	0	0,00%
Güneygaz	35	2,42%	0	0,00%	67	1,46%	102	1,67%
Güvenalgaz	0	0,00%	0	0,00%	357	7,79%	357	5,84%
Güvengaz	0	0,00%	0	0,00%	0	0,00%	0	0,00%
Habaş	0	0,00%	0	0,00%	54	1,17%	54	0,88%
Hasgaz	0	0,00%	0	0,00%	0	0,00%	0	0,00%
HilalTüp	0	0,00%	0	0,00%	34	0,73%	34	0,55%
Hizmetgaz	0	0,00%	0	0,00%	13	0,29%	13	0,21%
Hürgaz	0	0,00%	0	0,00%	0	0,00%	0	0,00%
İpragaz	224	15,49%	53	64,03%	326	7,12%	603	9,87%
Kalegaz	4	0,29%	0	0,00%	205	4,47%	209	3,42%
Karadeniz	0	0,00%	0	0,00%	0	0,00%	0	0,00%
Kongaz	0	0,00%	0	0,00%	0	0,00%	0	0,00%
Likitgaz	0	0,00%	0	0,00%	0	0,00%	0	0,00%
Margaz	0	0,00%	0	0,00%	0	0,00%	0	0,00%
Mavigöl	0	0,00%	0	0,00%	67	1,46%	67	1,10%
Milangaz	198	13,68%	0	0,00%	79	1,73%	277	4,54%
Moğaz	348	24,07%	11	13,74%	389	8,50%	749	12,26%
Nargaz	0	0,00%	0	0,00%	0	0,00%	0	0,00%
Netgaz	0	0,00%	0	0,00%	0	0,00%	0	0,00%
Ogaz	0	0,00%	0	0,00%	0	0,00%	0	0,00%
Oralgaz	0	0,00%	0	0,00%	107	2,34%	107	1,76%
Pamukkale	0	0,00%	0	0,00%	0	0,00%	0	0,00%
Pegagaz	0	0,00%	0	0,00%	0	0,00%	0	0,00%
Petrol Ofisi	0	0,00%	0	0,00%	547	11,94%	547	8,95%
Selçuk	0	0,00%	0	0,00%	0	0,00%	0	0,00%
Selgaz	0	0,00%	0	0,00%	186	4,07%	186	3,05%
Shell	0	0,00%	0	0,00%	617	13,47%	617	10,10%
Sorgun As	0	0,00%	0	0,00%	30	0,66%	30	0,49%
Şarkgaz	0	0,00%	0	0,00%	0	0,00%	0	0,00%
Şiringaz	0	0,00%	0	0,00%	0	0,00%	0	0,00%
Torsan	0	0,00%	0	0,00%	0	0,00%	0	0,00%
Total	32	2,22%	0	0,00%	155	3,39%	187	3,07%
Trabzongaz	0	0,00%	0	0,00%	0	0,00%	0	0,00%
Yamangaz	0	0,00%	0	0,00%	23	0,49%	23	0,37%
Yeni Ulaşlı	0	0,00%	0	0,00%	0	0,00%	0	0,00%
ExEnGaz	0	0,00%	0	0,00%	145	3,17%	145	2,37%
Yurtgaz	0	0,00%	0	0,00%	0	0,00%	0	0,00%
YücelGaz	0	0,00%	0	0,00%	0	0,00%	0	0,00%
<b>TOPLAM</b>	<b>1.447</b>	<b>100</b>	<b>82</b>	<b>100</b>	<b>4.581</b>	<b>100</b>	<b>6.111</b>	<b>100</b>

**Tablo 3.57: Dağıtıcı şirketlerin Kilis ili satışlarının ürün bazlı dağılımı**

Dağıtıcı	Tüplü LPG		Dökme LPG		Otogaz		TOPLAM	
	Satış (ton)	Pazar Payı	Satış (ton)	Pazar Payı	Satış (ton)	Pazar Payı	Satış (ton)	Pazar Payı
AkDoğalgaz	0	0,00%	0	0,00%	0	0,00%	0	0,00%
Akçagaz	0	0,00%	0	0,00%	0	0,00%	0	0,00%
Akgaz	0	0,00%	0	0,00%	0	0,00%	0	0,00%
Akpet	0	0,00%	0	0,00%	0	0,00%	0	0,00%
Altingaz	0	0,00%	0	0,00%	0	0,00%	0	0,00%
Anadolugaz	0	0,00%	0	0,00%	0	0,00%	0	0,00%
Antgaz	0	0,00%	0	0,00%	0	0,00%	0	0,00%
Argaz	0	0,00%	0	0,00%	0	0,00%	0	0,00%
Asgaz	0	0,00%	0	0,00%	0	0,00%	0	0,00%
Avgaz	0	0,00%	0	0,00%	0	0,00%	0	0,00%
Aygaz	99	15,53%	24	88,68%	9	1,13%	131	9,02%
Birgaz	0	0,00%	0	0,00%	0	0,00%	0	0,00%
Bizimgaz	124	19,41%	0	0,00%	0	0,00%	124	8,49%
BP Gaz	52	8,17%	0	0,00%	0	0,00%	52	3,57%
Class Gaz	0	0,00%	0	0,00%	0	0,00%	0	0,00%
Çelebi	0	0,00%	0	0,00%	0	0,00%	0	0,00%
Egepet	0	0,00%	0	0,00%	0	0,00%	0	0,00%
Erciyes	0	0,00%	0	0,00%	0	0,00%	0	0,00%
Ergaz	58	9,13%	0	0,00%	0	0,00%	58	3,99%
Erolgaz	0	0,00%	0	0,00%	0	0,00%	0	0,00%
Eurogaz	0	0,00%	0	0,00%	0	0,00%	0	0,00%
Gapgaz	0	0,00%	0	0,00%	0	0,00%	0	0,00%
Gazmer	0	0,00%	0	0,00%	0	0,00%	0	0,00%
Gesan	0	0,00%	0	0,00%	0	0,00%	0	0,00%
Goldgaz	0	0,00%	0	0,00%	0	0,00%	0	0,00%
Güneş Gaz	0	0,00%	0	0,00%	0	0,00%	0	0,00%
Güneygaz	0	0,00%	0	0,00%	0	0,00%	0	0,00%
Güvenalgaz	0	0,00%	0	0,00%	105	13,22%	105	7,20%
Güvengaz	0	0,00%	0	0,00%	0	0,00%	0	0,00%
Habaş	0	0,00%	0	0,00%	0	0,00%	0	0,00%
Hasgaz	0	0,00%	0	0,00%	0	0,00%	0	0,00%
HilalTüp	0	0,00%	0	0,00%	0	0,00%	0	0,00%
Hizmetgaz	0	0,00%	0	0,00%	0	0,00%	0	0,00%
Hürgaz	0	0,00%	0	0,00%	0	0,00%	0	0,00%
İpragaz	123	19,22%	3	11,32%	0	0,00%	126	8,61%
Kalegaz	0	0,00%	0	0,00%	0	0,00%	0	0,00%
Karadeniz	0	0,00%	0	0,00%	0	0,00%	0	0,00%
Kongaz	0	0,00%	0	0,00%	0	0,00%	0	0,00%
Likitgaz	0	0,00%	0	0,00%	0	0,00%	0	0,00%
Margaz	22	3,48%	0	0,00%	203	25,59%	225	15,46%
Mavigöl	0	0,00%	0	0,00%	0	0,00%	0	0,00%
Milangaz	85	13,29%	0	0,00%	0	0,00%	85	5,81%
Moğaz	75	11,78%	0	0,00%	0	0,00%	75	5,15%
Nargaz	0	0,00%	0	0,00%	0	0,00%	0	0,00%
Netgaz	0	0,00%	0	0,00%	0	0,00%	0	0,00%
Ogaz	0	0,00%	0	0,00%	0	0,00%	0	0,00%
Oralgaz	0	0,00%	0	0,00%	0	0,00%	0	0,00%
Pamukkale	0	0,00%	0	0,00%	0	0,00%	0	0,00%
Pegagaz	0	0,00%	0	0,00%	0	0,00%	0	0,00%
Petrol Ofisi	0	0,00%	0	0,00%	477	60,06%	477	32,70%
Selçuk	0	0,00%	0	0,00%	0	0,00%	0	0,00%
Selgaz	0	0,00%	0	0,00%	0	0,00%	0	0,00%
Shell	0	0,00%	0	0,00%	0	0,00%	0	0,00%
Sorgun As	0	0,00%	0	0,00%	0	0,00%	0	0,00%
Şarkgaz	0	0,00%	0	0,00%	0	0,00%	0	0,00%
Şiringaz	0	0,00%	0	0,00%	0	0,00%	0	0,00%
Torsan	0	0,00%	0	0,00%	0	0,00%	0	0,00%
Total	0	0,00%	0	0,00%	0	0,00%	0	0,00%
Trabzongaz	0	0,00%	0	0,00%	0	0,00%	0	0,00%
Yamangaz	0	0,00%	0	0,00%	0	0,00%	0	0,00%
Yeni Ulaşlı	0	0,00%	0	0,00%	0	0,00%	0	0,00%
ExEnGaz	0	0,00%	0	0,00%	0	0,00%	0	0,00%
Yurtgaz	0	0,00%	0	0,00%	0	0,00%	0	0,00%
YücelGaz	0	0,00%	0	0,00%	0	0,00%	0	0,00%
<b>TOPLAM</b>	<b>638</b>	<b>100</b>	<b>27</b>	<b>100</b>	<b>794</b>	<b>100</b>	<b>1.458</b>	<b>100</b>

**Tablo 3.58: Dağıtıcı şirketlerin Kocaeli ili satışlarının ürün bazlı dağılımı**

Dağıtıcı	Tüplü LPG		Dökme LPG		Otogaz		TOPLAM	
	Satış (ton)	Pazar Payı	Satış (ton)	Pazar Payı	Satış (ton)	Pazar Payı	Satış (ton)	Pazar Payı
AkDoğalgaz	0	0,00%	0	0,00%	0	0,00%	0	0,00%
Akçagaz	120	1,10%	1	0,02%	249	1,17%	371	0,98%
Akgaz	0	0,00%	1	0,02%	0	0,00%	1	0,00%
Akpet	0	0,00%	0	0,00%	724	3,40%	724	1,92%
Altingaz	0	0,00%	0	0,00%	0	0,00%	0	0,00%
Anadolugaz	17	0,15%	0	0,00%	0	0,00%	17	0,04%
Antgaz	0	0,00%	0	0,00%	0	0,00%	0	0,00%
Argaz	705	6,43%	9	0,16%	0	0,00%	714	1,89%
Asgaz	0	0,00%	0	0,00%	0	0,00%	0	0,00%
Avgaz	0	0,00%	0	0,00%	0	0,00%	0	0,00%
Aygaz	4.287	39,10%	670	12,05%	5.491	25,83%	10.449	27,65%
Birgaz	0	0,00%	0	0,00%	0	0,00%	0	0,00%
Bizimgaz	280	2,55%	0	0,00%	0	0,00%	280	0,74%
BP Gaz	171	1,56%	0	0,00%	1.087	5,11%	1.258	3,33%
Class Gaz	0	0,00%	0	0,00%	0	0,00%	0	0,00%
Çelebi	0	0,00%	0	0,00%	0	0,00%	0	0,00%
Egepet	0	0,00%	0	0,00%	0	0,00%	0	0,00%
Erciyes	111	1,02%	0	0,00%	0	0,00%	111	0,29%
Ergaz	912	8,32%	32	0,57%	113	0,53%	1.056	2,80%
Erolgaz	0	0,00%	0	0,00%	0	0,00%	0	0,00%
Eurogaz	0	0,00%	0	0,00%	0	0,00%	0	0,00%
Gapgaz	0	0,00%	0	0,00%	0	0,00%	0	0,00%
Gazmer	0	0,00%	0	0,00%	0	0,00%	0	0,00%
Gesan	405	3,70%	0	0,00%	559	2,63%	965	2,55%
Goldgaz	0	0,00%	0	0,00%	0	0,00%	0	0,00%
Güneş Gaz	1	0,01%	0	0,00%	0	0,00%	1	0,00%
Güneygaz	318	2,90%	0	0,00%	24	0,11%	342	0,90%
Güvenalgaz	0	0,00%	0	0,00%	0	0,00%	0	0,00%
Güvengaz	0	0,00%	0	0,00%	0	0,00%	0	0,00%
Habaş	257	2,35%	6	0,11%	265	1,25%	529	1,40%
Hasgaz	0	0,00%	0	0,00%	0	0,00%	0	0,00%
HilalTüp	0	0,00%	0	0,00%	0	0,00%	0	0,00%
Hizmetgaz	0	0,00%	0	0,00%	0	0,00%	0	0,00%
Hürgaz	0	0,00%	0	0,00%	0	0,00%	0	0,00%
İpragaz	2.015	18,38%	1.094	19,65%	2.819	13,26%	5.927	15,68%
Kalegaz	0	0,00%	0	0,00%	0	0,00%	0	0,00%
Karadeniz	0	0,00%	0	0,00%	0	0,00%	0	0,00%
Kongaz	0	0,00%	0	0,00%	0	0,00%	0	0,00%
Likitgaz	0	0,00%	0	0,00%	0	0,00%	0	0,00%
Margaz	0	0,00%	0	0,00%	0	0,00%	0	0,00%
Mavigöl	0	0,00%	0	0,00%	0	0,00%	0	0,00%
Milangaz	489	4,46%	46	0,82%	473	2,23%	1.008	2,67%
Mogaz	400	3,65%	3.633	65,28%	1.854	8,72%	5.887	15,58%
Nargaz	0	0,00%	0	0,00%	0	0,00%	0	0,00%
Netgaz	0	0,00%	0	0,00%	0	0,00%	0	0,00%
Ogaz	0	0,00%	0	0,00%	0	0,00%	0	0,00%
Oralgaz	0	0,00%	0	0,00%	0	0,00%	0	0,00%
Pamukkale	0	0,00%	0	0,00%	0	0,00%	0	0,00%
Pegagaz	0	0,00%	0	0,00%	0	0,00%	0	0,00%
Petrol Ofisi	0	0,00%	0	0,00%	2.320	10,91%	2.320	6,14%
Selçuk	0	0,00%	0	0,00%	0	0,00%	0	0,00%
Selgaz	0	0,00%	0	0,00%	0	0,00%	0	0,00%
Shell	0	0,00%	28	0,50%	3.874	18,22%	3.902	10,33%
Sorgun As	0	0,00%	0	0,00%	0	0,00%	0	0,00%
Şarkgaz	0	0,00%	0	0,00%	0	0,00%	0	0,00%
Şiringaz	0	0,00%	0	0,00%	0	0,00%	0	0,00%
Torsan	0	0,00%	0	0,00%	0	0,00%	0	0,00%
Total	378	3,44%	42	0,75%	1.327	6,24%	1.746	4,62%
Trabzongaz	0	0,00%	0	0,00%	0	0,00%	0	0,00%
Yamangaz	0	0,00%	0	0,00%	0	0,00%	0	0,00%
Yeni Ulaşlı	0	0,00%	0	0,00%	0	0,00%	0	0,00%
ExEnGaz	0	0,00%	0	0,00%	82	0,38%	82	0,22%
Yurtgaz	96	0,88%	4	0,07%	0	0,00%	100	0,27%
YücelGaz	0	0,00%	0	0,00%	0	0,00%	0	0,00%
<b>TOPLAM</b>	<b>10.964</b>	<b>100</b>	<b>5.566</b>	<b>100</b>	<b>21.261</b>	<b>100</b>	<b>37.791</b>	<b>100</b>

Tablo 3.59: Dağıtıcı şirketlerin Konya ili satışlarının ürün bazlı dağılımı

Dağıtıcı	Tüplü LPG		Dökme LPG		Otogaz		TOPLAM	
	Satış (ton)	Pazar Payı	Satış (ton)	Pazar Payı	Satış (ton)	Pazar Payı	Satış (ton)	Pazar Payı
AkDoğalgaz	0	0,00%	0	0,00%	0	0,00%	0	0,00%
Akçagaz	0	0,00%	0	0,00%	0	0,00%	0	0,00%
Akgaz	0	0,00%	0	0,00%	17	0,04%	17	0,03%
Akpet	0	0,00%	0	0,00%	2.413	5,63%	2.413	4,16%
Altingaz	0	0,00%	0	0,00%	0	0,00%	0	0,00%
Anadolugaz	75	0,53%	0	0,00%	258	0,60%	332	0,57%
Antgaz	0	0,00%	0	0,00%	0	0,00%	0	0,00%
Argaz	0	0,00%	0	0,00%	0	0,00%	0	0,00%
Asgaz	0	0,00%	0	0,00%	0	0,00%	0	0,00%
Avgaz	0	0,00%	0	0,00%	0	0,00%	0	0,00%
Aygaz	2.855	20,24%	211	20,77%	6.439	15,03%	9.504	16,40%
Birgaz	0	0,00%	0	0,00%	0	0,00%	0	0,00%
Bizimgaz	183	1,30%	0	0,00%	293	0,68%	477	0,82%
BP Gaz	323	2,29%	0	0,00%	3.250	7,58%	3.572	6,16%
Class Gaz	0	0,00%	0	0,00%	0	0,00%	0	0,00%
Çelebi	0	0,00%	0	0,00%	0	0,00%	0	0,00%
Egepet	0	0,00%	0	0,00%	0	0,00%	0	0,00%
Erciyes	0	0,00%	0	0,00%	260	0,61%	260	0,45%
Ergaz	819	5,81%	1	0,14%	447	1,04%	1.268	2,19%
Erolgaz	0	0,00%	0	0,00%	372	0,87%	372	0,64%
Eurogaz	0	0,00%	0	0,00%	0	0,00%	0	0,00%
Gapgaz	0	0,00%	0	0,00%	0	0,00%	0	0,00%
Gazmer	147	1,04%	19	1,91%	2.859	6,67%	3.025	5,22%
Gesan	0	0,00%	0	0,00%	0	0,00%	0	0,00%
Goldgaz	0	0,00%	0	0,00%	0	0,00%	0	0,00%
Güneş Gaz	8	0,06%	26	2,57%	0	0,00%	34	0,06%
Güneygaz	0	0,00%	0	0,00%	66	0,15%	66	0,11%
Güvenalgaz	0	0,00%	50	4,93%	1.261	2,94%	1.311	2,26%
Güvengaz	0	0,00%	0	0,00%	0	0,00%	0	0,00%
Habaş	85	0,60%	2	0,24%	689	1,61%	776	1,34%
Hasgaz	0	0,00%	0	0,00%	0	0,00%	0	0,00%
HilalTüp	0	0,00%	0	0,00%	0	0,00%	0	0,00%
Hizmetgaz	0	0,00%	0	0,00%	0	0,00%	0	0,00%
Hürgaz	0	0,00%	0	0,00%	0	0,00%	0	0,00%
İpragaz	2.486	17,62%	563	55,48%	3.227	7,53%	6.276	10,83%
Kalegaz	0	0,00%	0	0,00%	0	0,00%	0	0,00%
Karadeniz	0	0,00%	0	0,00%	0	0,00%	0	0,00%
Kongaz	3.444	24,42%	57	5,58%	1.548	3,61%	5.049	8,71%
Likitgaz	78	0,55%	0	0,00%	0	0,00%	78	0,13%
Margaz	0	0,00%	0	0,00%	0	0,00%	0	0,00%
Mavigöl	0	0,00%	0	0,00%	279	0,65%	279	0,48%
Milangaz	1.637	11,61%	33	3,27%	653	1,52%	2.323	4,01%
Mogaz	712	5,05%	52	5,10%	3.029	7,07%	3.792	6,54%
Nargaz	0	0,00%	0	0,00%	0	0,00%	0	0,00%
Netgaz	0	0,00%	0	0,00%	0	0,00%	0	0,00%
Ogaz	0	0,00%	0	0,00%	0	0,00%	0	0,00%
Oralgaz	0	0,00%	0	0,00%	12	0,03%	12	0,02%
Pamukkale	0	0,00%	0	0,00%	0	0,00%	0	0,00%
Pegagaz	0	0,00%	0	0,00%	0	0,00%	0	0,00%
Petrol Ofisi	0	0,00%	0	0,00%	4.602	10,74%	4.602	7,94%
Selçuk	0	0,00%	0	0,00%	0	0,00%	0	0,00%
Selgaz	0	0,00%	0	0,00%	1.697	3,96%	1.697	2,93%
Shell	21	0,15%	0	0,00%	4.218	9,84%	4.239	7,31%
Sorgun As	0	0,00%	0	0,00%	0	0,00%	0	0,00%
Şarkgaz	0	0,00%	0	0,00%	0	0,00%	0	0,00%
Şiringaz	0	0,00%	0	0,00%	0	0,00%	0	0,00%
Torsan	0	0,00%	0	0,00%	0	0,00%	0	0,00%
Total	1.230	8,72%	0	0,00%	1.894	4,42%	3.124	5,39%
Trabzongaz	0	0,00%	0	0,00%	0	0,00%	0	0,00%
Yamangaz	0	0,00%	0	0,00%	335	0,78%	335	0,58%
Yeni Ulaşlı	0	0,00%	0	0,00%	0	0,00%	0	0,00%
ExEnGaz	0	0,00%	0	0,00%	2.312	5,40%	2.312	3,99%
Yurtgaz	0	0,00%	0	0,00%	399	0,93%	399	0,69%
YücelGaz	2	0,01%	0	0,00%	17	0,04%	19	0,03%
<b>TOPLAM</b>	<b>14.103</b>	<b>100</b>	<b>1.014</b>	<b>100</b>	<b>42.845</b>	<b>100</b>	<b>57.962</b>	<b>100</b>

Tablo 3.60: Dağıtıcı şirketlerin Kütahya ili satışlarının ürün bazlı dağılımı

Dağıtıcı	Tüplü LPG		Dökme LPG		Otogaz		TOPLAM	
	Satış (ton)	Pazar Payı	Satış (ton)	Pazar Payı	Satış (ton)	Pazar Payı	Satış (ton)	Pazar Payı
AkDoğalgaz	0	0,00%	0	0,00%	0	0,00%	0	0,00%
Akçagaz	0	0,00%	0	0,00%	0	0,00%	0	0,00%
Akgaz	0	0,00%	0	0,00%	0	0,00%	0	0,00%
Akpet	0	0,00%	0	0,00%	717	6,84%	717	4,97%
Altingaz	0	0,00%	0	0,00%	0	0,00%	0	0,00%
Anadolugaz	0	0,00%	0	0,00%	0	0,00%	0	0,00%
Antgaz	0	0,00%	0	0,00%	0	0,00%	0	0,00%
Argaz	0	0,00%	0	0,00%	0	0,00%	0	0,00%
Asgaz	0	0,00%	0	0,00%	0	0,00%	0	0,00%
Avgaz	0	0,00%	0	0,00%	0	0,00%	0	0,00%
Aygaz	2.294	59,79%	17	17,61%	1.230	11,74%	3.541	24,57%
Birgaz	0	0,00%	0	0,00%	0	0,00%	0	0,00%
Bizimgaz	22	0,59%	0	0,00%	506	4,83%	528	3,67%
BP Gaz	162	4,23%	0	0,00%	883	8,43%	1.046	7,26%
Class Gaz	0	0,00%	0	0,00%	0	0,00%	0	0,00%
Çelebi	0	0,00%	0	0,00%	0	0,00%	0	0,00%
Egepet	0	0,00%	0	0,00%	0	0,00%	0	0,00%
Erciyes	0	0,00%	0	0,00%	790	7,54%	790	5,48%
Ergaz	26	0,67%	0	0,00%	0	0,00%	26	0,18%
Erolgaz	0	0,00%	0	0,00%	0	0,00%	0	0,00%
Eurogaz	0	0,00%	0	0,00%	0	0,00%	0	0,00%
Gapgaz	0	0,00%	0	0,00%	0	0,00%	0	0,00%
Gazmer	0	0,00%	0	0,00%	0	0,00%	0	0,00%
Gesan	0	0,00%	0	0,00%	0	0,00%	0	0,00%
Goldgaz	0	0,00%	0	0,00%	0	0,00%	0	0,00%
Güneş Gaz	11	0,30%	0	0,00%	0	0,00%	11	0,08%
Güneygaz	0	0,00%	0	0,00%	118	1,13%	118	0,82%
Güvenalgaz	0	0,00%	0	0,00%	346	3,30%	346	2,40%
Güvengaz	0	0,00%	0	0,00%	0	0,00%	0	0,00%
Habaş	5	0,13%	0	0,00%	220	2,10%	225	1,56%
Hasgaz	0	0,00%	0	0,00%	0	0,00%	0	0,00%
HilalTüp	0	0,00%	0	0,00%	0	0,00%	0	0,00%
Hizmetgaz	0	0,00%	0	0,00%	0	0,00%	0	0,00%
Hürgaz	0	0,00%	0	0,00%	39	0,37%	39	0,27%
İpragaz	726	18,93%	35	37,33%	387	3,70%	1.149	7,97%
Kalegaz	0	0,00%	0	0,00%	0	0,00%	0	0,00%
Karadeniz	0	0,00%	0	0,00%	0	0,00%	0	0,00%
Kongaz	0	0,00%	0	0,00%	0	0,00%	0	0,00%
Likitgaz	4	0,10%	0	0,00%	0	0,00%	4	0,03%
Margaz	0	0,00%	0	0,00%	0	0,00%	0	0,00%
Mavigöl	0	0,00%	0	0,00%	0	0,00%	0	0,00%
Milangaz	551	14,35%	14	14,22%	401	3,83%	966	6,70%
Mogaz	35	0,91%	26	27,68%	540	5,15%	601	4,17%
Nargaz	0	0,00%	0	0,00%	50	0,48%	50	0,35%
Netgaz	0	0,00%	0	0,00%	0	0,00%	0	0,00%
Ogaz	0	0,00%	0	0,00%	63	0,60%	63	0,44%
Oralgaz	0	0,00%	0	0,00%	4	0,04%	4	0,03%
Pamukkale	0	0,00%	0	0,00%	159	1,52%	159	1,10%
Pegagaz	0	0,00%	0	0,00%	0	0,00%	0	0,00%
Petrol Ofisi	0	0,00%	0	0,00%	1.563	14,91%	1.563	10,85%
Selçuk	0	0,00%	0	0,00%	0	0,00%	0	0,00%
Selgaz	0	0,00%	0	0,00%	5	0,05%	5	0,03%
Shell	0	0,00%	0	0,00%	731	6,98%	731	5,07%
Sorgun As	0	0,00%	0	0,00%	0	0,00%	0	0,00%
Şarkgaz	0	0,00%	0	0,00%	0	0,00%	0	0,00%
Şiringaz	0	0,00%	0	0,00%	0	0,00%	0	0,00%
Torsan	0	0,00%	0	0,00%	0	0,00%	0	0,00%
Total	0	0,00%	0	0,00%	1.165	11,12%	1.165	8,09%
Trabzongaz	0	0,00%	0	0,00%	0	0,00%	0	0,00%
Yamangaz	0	0,00%	0	0,00%	0	0,00%	0	0,00%
Yeni Ulaşlı	0	0,00%	0	0,00%	0	0,00%	0	0,00%
ExEnGaz	0	0,00%	0	0,00%	92	0,88%	92	0,64%
Yurtgaz	0	0,00%	3	3,17%	469	4,48%	472	3,28%
YücelGaz	0	0,00%	0	0,00%	0	0,00%	0	0,00%
<b>TOPLAM</b>	<b>3.837</b>	<b>100</b>	<b>95</b>	<b>100</b>	<b>10.480</b>	<b>100</b>	<b>14.411</b>	<b>100</b>

Tablo 3.61: Dağıtıcı şirketlerin Malatya ili satışlarının ürün bazlı dağılımı

Dağıtıcı	Tüplü LPG		Dökme LPG		Otogaz		TOPLAM	
	Satış (ton)	Pazar Payı	Satış (ton)	Pazar Payı	Satış (ton)	Pazar Payı	Satış (ton)	Pazar Payı
AkDoğalgaz	0	0,00%	0	0,00%	0	0,00%	0	0,00%
Akçagaz	0	0,00%	0	0,00%	0	0,00%	0	0,00%
Akgaz	0	0,00%	0	0,00%	0	0,00%	0	0,00%
Akpet	0	0,00%	0	0,00%	428	4,40%	428	3,03%
Altingaz	0	0,00%	0	0,00%	0	0,00%	0	0,00%
Anadolugaz	0	0,00%	0	0,00%	0	0,00%	0	0,00%
Antgaz	0	0,00%	0	0,00%	0	0,00%	0	0,00%
Argaz	0	0,00%	0	0,00%	46	0,48%	46	0,33%
Asgaz	0	0,00%	0	0,00%	0	0,00%	0	0,00%
Avgaz	0	0,00%	0	0,00%	0	0,00%	0	0,00%
Aygaz	1.143	27,26%	67	35,13%	1.598	16,45%	2.808	19,92%
Birgaz	0	0,00%	0	0,00%	0	0,00%	0	0,00%
Bizimgaz	480	11,45%	0	0,00%	116	1,19%	596	4,23%
BP Gaz	5	0,12%	0	0,00%	188	1,93%	193	1,37%
Class Gaz	0	0,00%	0	0,00%	0	0,00%	0	0,00%
Çelebi	0	0,00%	0	0,00%	0	0,00%	0	0,00%
Egepet	0	0,00%	0	0,00%	0	0,00%	0	0,00%
Erciyes	0	0,00%	0	0,00%	0	0,00%	0	0,00%
Ergaz	0	0,00%	0	0,00%	0	0,00%	0	0,00%
Erolgaz	0	0,00%	0	0,00%	80	0,82%	80	0,57%
Eurogaz	0	0,00%	0	0,00%	0	0,00%	0	0,00%
Gapgaz	0	0,00%	0	0,00%	0	0,00%	0	0,00%
Gazmer	0	0,00%	0	0,00%	0	0,00%	0	0,00%
Gesan	0	0,00%	0	0,00%	0	0,00%	0	0,00%
Goldgaz	0	0,00%	0	0,00%	0	0,00%	0	0,00%
Güneş Gaz	2	0,05%	42	21,82%	0	0,00%	44	0,31%
Güneygaz	0	0,00%	0	0,00%	54	0,56%	54	0,38%
Güvenalgaz	13	0,31%	0	0,00%	728	7,49%	741	5,26%
Güvengaz	0	0,00%	0	0,00%	0	0,00%	0	0,00%
Habaş	27	0,64%	0	0,00%	29	0,29%	56	0,39%
Hasgaz	0	0,00%	0	0,00%	0	0,00%	0	0,00%
Hilalüp	0	0,00%	0	0,00%	0	0,00%	0	0,00%
Hizmetgaz	0	0,00%	0	0,00%	0	0,00%	0	0,00%
Hürgaz	0	0,00%	0	0,00%	0	0,00%	0	0,00%
İprağaz	715	17,05%	42	22,25%	11	0,11%	768	5,45%
Kalegaz	0	0,00%	0	0,00%	0	0,00%	0	0,00%
Karadeniz	0	0,00%	0	0,00%	0	0,00%	0	0,00%
Kongaz	0	0,00%	0	0,00%	0	0,00%	0	0,00%
Likitgaz	3	0,08%	0	0,00%	0	0,00%	3	0,02%
Margaz	0	0,00%	0	0,00%	0	0,00%	0	0,00%
Mavigöl	0	0,00%	0	0,00%	27	0,28%	27	0,19%
Milangaz	367	8,76%	10	5,42%	123	1,27%	501	3,55%
Moğaz	143	3,40%	0	0,00%	240	2,47%	382	2,71%
Nargaz	0	0,00%	0	0,00%	0	0,00%	0	0,00%
Netgaz	0	0,00%	0	0,00%	0	0,00%	0	0,00%
Ogaz	0	0,00%	0	0,00%	0	0,00%	0	0,00%
Oralgaz	716	17,08%	25	13,26%	2.433	25,04%	3.174	22,51%
Pamukkale	0	0,00%	0	0,00%	0	0,00%	0	0,00%
Pegagaz	0	0,00%	0	0,00%	0	0,00%	0	0,00%
Petrol Ofisi	0	0,00%	0	0,00%	1.651	16,99%	1.651	11,71%
Selçuk	0	0,00%	0	0,00%	0	0,00%	0	0,00%
Selgaz	0	0,00%	0	0,00%	436	4,49%	436	3,09%
Shell	0	0,00%	0	0,00%	831	8,55%	831	5,89%
Sorgun As	0	0,00%	0	0,00%	0	0,00%	0	0,00%
Şarkgaz	562	13,40%	4	2,12%	67	0,69%	632	4,49%
Şiringaz	0	0,00%	0	0,00%	0	0,00%	0	0,00%
Torsan	0	0,00%	0	0,00%	0	0,00%	0	0,00%
Total	0	0,00%	0	0,00%	179	1,84%	179	1,27%
Trabzongaz	0	0,00%	0	0,00%	0	0,00%	0	0,00%
Yamangaz	0	0,00%	0	0,00%	107	1,10%	107	0,76%
Yeni Ulaşlı	0	0,00%	0	0,00%	0	0,00%	0	0,00%
ExEnGaz	0	0,00%	0	0,00%	258	2,65%	258	1,83%
Yurtgaz	0	0,00%	0	0,00%	0	0,00%	0	0,00%
YücelGaz	17	0,39%	0	0,00%	87	0,90%	104	0,74%
<b>TOPLAM</b>	<b>4.194</b>	<b>100</b>	<b>191</b>	<b>100</b>	<b>9.716</b>	<b>100</b>	<b>14.100</b>	<b>100</b>

Tablo 3.62: Dağıtıcı şirketlerin Manisa ili satışlarının ürün bazlı dağılımı

Dağıtıcı	Tüplü LPG		Dökme LPG		Otogaz		TOPLAM	
	Satış (ton)	Pazar Payı	Satış (ton)	Pazar Payı	Satış (ton)	Pazar Payı	Satış (ton)	Pazar Payı
AkDoğalgaz	0	0,00%	0	0,00%	0	0,00%	0	0,00%
Akçagaz	0	0,00%	0	0,00%	50	0,21%	50	0,14%
Akgaz	0	0,00%	0	0,00%	67	0,28%	67	0,18%
Akpet	0	0,00%	1	0,16%	1.424	5,86%	1.425	3,86%
Altingaz	0	0,00%	0	0,00%	0	0,00%	0	0,00%
Anadolugaz	0	0,00%	0	0,00%	345	1,42%	345	0,93%
Antgaz	0	0,00%	0	0,00%	0	0,00%	0	0,00%
Argaz	0	0,00%	0	0,00%	0	0,00%	0	0,00%
Asgaz	0	0,00%	0	0,00%	0	0,00%	0	0,00%
Avgaz	0	0,00%	0	0,00%	0	0,00%	0	0,00%
Aygaz	3.314	28,05%	203	25,95%	3.307	13,61%	6.823	18,49%
Birgaz	0	0,00%	0	0,00%	0	0,00%	0	0,00%
Bizimgaz	873	7,39%	9	1,20%	632	2,60%	1.514	4,10%
BP Gaz	803	6,79%	0	0,00%	1.421	5,85%	2.224	6,03%
Class Gaz	0	0,00%	0	0,00%	0	0,00%	0	0,00%
Çelebi	0	0,00%	0	0,00%	0	0,00%	0	0,00%
Egepet	5	0,04%	0	0,00%	0	0,00%	5	0,01%
Erciyes	0	0,00%	0	0,00%	0	0,00%	0	0,00%
Ergaz	619	5,24%	0	0,00%	307	1,26%	926	2,51%
Erolgaz	0	0,00%	0	0,00%	0	0,00%	0	0,00%
Eurogaz	0	0,00%	0	0,00%	0	0,00%	0	0,00%
Gapgaz	0	0,00%	0	0,00%	0	0,00%	0	0,00%
Gazmer	0	0,00%	0	0,00%	0	0,00%	0	0,00%
Gesan	0	0,00%	0	0,00%	0	0,00%	0	0,00%
Goldgaz	0	0,00%	0	0,00%	0	0,00%	0	0,00%
Güneş Gaz	1	0,01%	0	0,00%	0	0,00%	1	0,00%
Güneygaz	0	0,00%	0	0,00%	41	0,17%	41	0,11%
Güvenalgaz	0	0,00%	0	0,00%	408	1,68%	408	1,11%
Güvengaz	0	0,00%	0	0,00%	0	0,00%	0	0,00%
Habaş	278	2,36%	0	0,00%	862	3,55%	1.140	3,09%
Hasgaz	0	0,00%	0	0,00%	0	0,00%	0	0,00%
HilalTüp	0	0,00%	0	0,00%	0	0,00%	0	0,00%
Hizmetgaz	0	0,00%	2	0,28%	0	0,00%	2	0,01%
Hürgaz	0	0,00%	0	0,00%	468	1,93%	468	1,27%
İpragaz	2.272	19,23%	445	56,95%	1.773	7,29%	4.490	12,17%
Kalegaz	0	0,00%	0	0,00%	0	0,00%	0	0,00%
Karadeniz	0	0,00%	0	0,00%	0	0,00%	0	0,00%
Kongaz	0	0,00%	0	0,00%	0	0,00%	0	0,00%
Likitgaz	9	0,08%	3	0,38%	0	0,00%	12	0,03%
Margaz	0	0,00%	0	0,00%	0	0,00%	0	0,00%
Mavigöl	0	0,00%	0	0,00%	0	0,00%	0	0,00%
Milangaz	1.804	15,27%	32	4,04%	3.369	13,86%	5.204	14,10%
Mogaz	479	4,06%	27	3,43%	961	3,95%	1.467	3,98%
Nargaz	0	0,00%	0	0,00%	165	0,68%	165	0,45%
Netgaz	0	0,00%	0	0,00%	0	0,00%	0	0,00%
Ogaz	0	0,00%	0	0,00%	278	1,14%	278	0,75%
Oralgaz	0	0,00%	0	0,00%	253	1,04%	253	0,69%
Pamukkale	407	3,44%	0	0,00%	22	0,09%	428	1,16%
Pegagaz	419	3,55%	0	0,00%	0	0,00%	419	1,14%
Petrol Ofisi	0	0,00%	0	0,00%	4.564	18,78%	4.564	12,37%
Selçuk	0	0,00%	0	0,00%	0	0,00%	0	0,00%
Selgaz	18	0,15%	0	0,00%	543	2,23%	561	1,52%
Shell	0	0,00%	29	3,71%	1.477	6,08%	1.506	4,08%
Sorgun As	0	0,00%	0	0,00%	0	0,00%	0	0,00%
Şarkgaz	0	0,00%	0	0,00%	0	0,00%	0	0,00%
Şiringaz	0	0,00%	0	0,00%	0	0,00%	0	0,00%
Torsan	0	0,00%	0	0,00%	0	0,00%	0	0,00%
Total	512	4,34%	31	3,91%	1.217	5,01%	1.760	4,77%
Trabzongaz	0	0,00%	0	0,00%	0	0,00%	0	0,00%
Yamangaz	0	0,00%	0	0,00%	0	0,00%	0	0,00%
Yeni Ulaşlı	0	0,00%	0	0,00%	0	0,00%	0	0,00%
ExEnGaz	0	0,00%	0	0,00%	71	0,29%	71	0,19%
Yurtgaz	0	0,00%	0	0,00%	279	1,15%	279	0,76%
YücelGaz	0	0,00%	0	0,00%	0	0,00%	0	0,00%
<b>TOPLAM</b>	<b>11.815</b>	<b>100</b>	<b>782</b>	<b>100</b>	<b>24.301</b>	<b>100</b>	<b>36.898</b>	<b>100</b>

Tablo 3.63: Dağıtıcı şirketlerin Mardin ili satışlarının ürün bazlı dağılımı

Dağıtıcı	Tüplü LPG		Dökme LPG		Otogaz		TOPLAM	
	Satış (ton)	Pazar Payı	Satış (ton)	Pazar Payı	Satış (ton)	Pazar Payı	Satış (ton)	Pazar Payı
AkDoğalgaz	0	0,00%	0	0,00%	0	0,00%	0	0,00%
Akçagaz	0	0,00%	0	0,00%	0	0,00%	0	0,00%
Akgaz	0	0,00%	0	0,00%	0	0,00%	0	0,00%
Akpet	0	0,00%	0	0,00%	0	0,00%	0	0,00%
Altingaz	0	0,00%	0	0,00%	0	0,00%	0	0,00%
Anadolugaz	0	0,00%	0	0,00%	0	0,00%	0	0,00%
Antgaz	0	0,00%	0	0,00%	0	0,00%	0	0,00%
Argaz	430	17,48%	490	22,02%	263	4,86%	1.183	11,71%
Asgaz	0	0,00%	0	0,00%	0	0,00%	0	0,00%
Avgaz	27	1,08%	537	24,13%	909	16,78%	1.473	14,58%
Aygaz	474	19,27%	106	4,76%	361	6,67%	941	9,32%
Birgaz	0	0,00%	0	0,00%	0	0,00%	0	0,00%
Bizimgaz	0	0,00%	0	0,00%	56	1,04%	56	0,56%
BP Gaz	107	4,34%	0	0,00%	0	0,00%	107	1,06%
Class Gaz	0	0,00%	0	0,00%	0	0,00%	0	0,00%
Çelebi	0	0,00%	0	0,00%	0	0,00%	0	0,00%
Egepet	0	0,00%	0	0,00%	0	0,00%	0	0,00%
Erciyes	0	0,00%	0	0,00%	0	0,00%	0	0,00%
Ergaz	0	0,00%	0	0,00%	0	0,00%	0	0,00%
Erolgaz	0	0,00%	0	0,00%	0	0,00%	0	0,00%
Eurogaz	221	9,00%	205	9,18%	1.634	30,17%	2.060	20,39%
Gapgaz	0	0,00%	0	0,00%	81	1,49%	81	0,80%
Gazmer	0	0,00%	0	0,00%	0	0,00%	0	0,00%
Gesan	0	0,00%	0	0,00%	0	0,00%	0	0,00%
Goldgaz	0	0,00%	0	0,00%	0	0,00%	0	0,00%
Güneş Gaz	0	0,00%	0	0,00%	0	0,00%	0	0,00%
Güneygaz	0	0,00%	0	0,00%	0	0,00%	0	0,00%
Güvenalgaz	0	0,00%	0	0,00%	0	0,00%	0	0,00%
Güvengaz	0	0,00%	0	0,00%	0	0,00%	0	0,00%
Habaş	0	0,00%	0	0,00%	0	0,00%	0	0,00%
Hasgaz	0	0,00%	0	0,00%	0	0,00%	0	0,00%
HilalTüp	0	0,00%	0	0,00%	0	0,00%	0	0,00%
Hizmetgaz	0	0,00%	57	2,54%	20	0,37%	77	0,76%
Hürgaz	0	0,00%	0	0,00%	0	0,00%	0	0,00%
İpragaz	691	28,10%	15	0,69%	374	6,90%	1.080	10,69%
Kalegaz	0	0,00%	0	0,00%	0	0,00%	0	0,00%
Karadeniz	0	0,00%	0	0,00%	0	0,00%	0	0,00%
Kongaz	0	0,00%	0	0,00%	0	0,00%	0	0,00%
Likitgaz	0	0,00%	0	0,00%	0	0,00%	0	0,00%
Margaz	0	0,00%	0	0,00%	0	0,00%	0	0,00%
Mavigöl	0	0,00%	0	0,00%	0	0,00%	0	0,00%
Milangaz	103	4,20%	0	0,00%	0	0,00%	103	1,02%
Moğaz	126	5,14%	0	0,00%	0	0,00%	126	1,25%
Nargaz	280	11,39%	807	36,22%	763	14,08%	1.849	18,31%
Netgaz	0	0,00%	0	0,00%	0	0,00%	0	0,00%
Ogaz	0	0,00%	0	0,00%	0	0,00%	0	0,00%
Oralgaz	0	0,00%	0	0,00%	0	0,00%	0	0,00%
Pamukkale	0	0,00%	0	0,00%	0	0,00%	0	0,00%
Pegagaz	0	0,00%	0	0,00%	0	0,00%	0	0,00%
Petrol Ofisi	0	0,00%	0	0,00%	69	1,28%	69	0,69%
Selçuk	0	0,00%	0	0,00%	0	0,00%	0	0,00%
Selgaz	0	0,00%	0	0,00%	0	0,00%	0	0,00%
Shell	0	0,00%	10	0,45%	446	8,24%	456	4,51%
Sorgun As	0	0,00%	0	0,00%	0	0,00%	0	0,00%
Şarkgaz	0	0,00%	0	0,00%	0	0,00%	0	0,00%
Şiringaz	0	0,00%	0	0,00%	0	0,00%	0	0,00%
Torsan	0	0,00%	0	0,00%	0	0,00%	0	0,00%
Total	0	0,00%	0	0,00%	0	0,00%	0	0,00%
Trabzongaz	0	0,00%	0	0,00%	0	0,00%	0	0,00%
Yamangaz	0	0,00%	0	0,00%	77	1,42%	77	0,76%
Yeni Ulaşlı	0	0,00%	0	0,00%	0	0,00%	0	0,00%
ExEnGaz	0	0,00%	0	0,00%	139	2,57%	139	1,38%
Yurtgaz	0	0,00%	0	0,00%	0	0,00%	0	0,00%
YücelGaz	0	0,00%	0	0,00%	224	4,13%	224	2,21%
<b>TOPLAM</b>	<b>2.459</b>	<b>100</b>	<b>2.227</b>	<b>100</b>	<b>5.415</b>	<b>100</b>	<b>10.100</b>	<b>100</b>

Tablo 3.64: Dağıtıcı şirketlerin Muğla ili satışlarının ürün bazlı dağılımı

Dağıtıcı	Tüplü LPG		Dökme LPG		Otogaz		TOPLAM	
	Satış (ton)	Pazar Payı	Satış (ton)	Pazar Payı	Satış (ton)	Pazar Payı	Satış (ton)	Pazar Payı
AkDoğalgaz	0	0,00%	0	0,00%	0	0,00%	0	0,00%
Akçagaz	0	0,00%	0	0,00%	4	0,02%	4	0,01%
Akgaz	0	0,00%	0	0,00%	0	0,00%	0	0,00%
Akpet	0	0,00%	0	0,00%	369	1,94%	369	1,19%
Altingaz	0	0,00%	0	0,00%	0	0,00%	0	0,00%
Anadolugaz	0	0,00%	0	0,00%	0	0,00%	0	0,00%
Antgaz	0	0,00%	0	0,00%	0	0,00%	0	0,00%
Argaz	0	0,00%	0	0,00%	0	0,00%	0	0,00%
Asgaz	0	0,00%	0	0,00%	0	0,00%	0	0,00%
Avgaz	0	0,00%	0	0,00%	0	0,00%	0	0,00%
Aygaz	3.061	30,71%	1.179	57,80%	3.651	19,17%	7.891	25,41%
Birgaz	0	0,00%	0	0,00%	0	0,00%	0	0,00%
Bizimgaz	566	5,68%	28	1,35%	186	0,97%	779	2,51%
BP Gaz	818	8,21%	0	0,00%	1.230	6,46%	2.048	6,60%
Class Gaz	0	0,00%	0	0,00%	0	0,00%	0	0,00%
Çelebi	0	0,00%	0	0,00%	0	0,00%	0	0,00%
Egepet	0	0,00%	0	0,00%	0	0,00%	0	0,00%
Erciyes	0	0,00%	0	0,00%	0	0,00%	0	0,00%
Ergaz	81	0,82%	0	0,00%	32	0,17%	113	0,37%
Erolgaz	0	0,00%	0	0,00%	0	0,00%	0	0,00%
Eurogaz	0	0,00%	0	0,00%	0	0,00%	0	0,00%
Gapgaz	0	0,00%	0	0,00%	0	0,00%	0	0,00%
Gazmer	0	0,00%	0	0,00%	0	0,00%	0	0,00%
Gesan	0	0,00%	0	0,00%	0	0,00%	0	0,00%
Goldgaz	0	0,00%	0	0,00%	0	0,00%	0	0,00%
Güneş Gaz	12	0,12%	38	1,88%	0	0,00%	50	0,16%
Güneygaz	0	0,00%	0	0,00%	0	0,00%	0	0,00%
Güvenalgaz	0	0,00%	0	0,00%	0	0,00%	0	0,00%
Güvengaz	0	0,00%	0	0,00%	0	0,00%	0	0,00%
Habaş	2	0,02%	0	0,00%	338	1,77%	340	1,09%
Hasgaz	0	0,00%	0	0,00%	0	0,00%	0	0,00%
Hilalüp	0	0,00%	0	0,00%	0	0,00%	0	0,00%
Hizmetgaz	0	0,00%	0	0,00%	0	0,00%	0	0,00%
Hürgaz	0	0,00%	0	0,00%	0	0,00%	0	0,00%
İpragaz	2.456	24,64%	625	30,66%	2.789	14,64%	5.871	18,90%
Kalegaz	0	0,00%	0	0,00%	0	0,00%	0	0,00%
Karadeniz	0	0,00%	0	0,00%	0	0,00%	0	0,00%
Kongaz	0	0,00%	0	0,00%	0	0,00%	0	0,00%
Likitgaz	0	0,00%	0	0,00%	0	0,00%	0	0,00%
Margaz	0	0,00%	0	0,00%	0	0,00%	0	0,00%
Mavigöl	0	0,00%	0	0,00%	0	0,00%	0	0,00%
Milangaz	1.830	18,36%	77	3,78%	553	2,90%	2.460	7,92%
Mogaz	841	8,43%	33	1,61%	1.219	6,40%	2.092	6,74%
Nargaz	0	0,00%	0	0,00%	0	0,00%	0	0,00%
Netgaz	0	0,00%	0	0,00%	0	0,00%	0	0,00%
Ogaz	0	0,00%	0	0,00%	136	0,71%	136	0,44%
Oralgaz	0	0,00%	0	0,00%	0	0,00%	0	0,00%
Pamukkale	0	0,00%	0	0,00%	0	0,00%	0	0,00%
Pegagaz	0	0,00%	0	0,00%	0	0,00%	0	0,00%
Petrol Ofisi	0	0,00%	0	0,00%	4.751	24,94%	4.751	15,30%
Selçuk	0	0,00%	0	0,00%	0	0,00%	0	0,00%
Selgaz	0	0,00%	0	0,00%	0	0,00%	0	0,00%
Shell	9	0,09%	14	0,69%	1.601	8,40%	1.624	5,23%
Sorgun As	0	0,00%	0	0,00%	0	0,00%	0	0,00%
Şarkgaz	0	0,00%	0	0,00%	0	0,00%	0	0,00%
Şiringaz	0	0,00%	0	0,00%	0	0,00%	0	0,00%
Torsan	0	0,00%	0	0,00%	0	0,00%	0	0,00%
Total	292	2,93%	46	2,24%	1.149	6,03%	1.487	4,79%
Trabzongaz	0	0,00%	0	0,00%	0	0,00%	0	0,00%
Yamangaz	0	0,00%	0	0,00%	0	0,00%	0	0,00%
Yeni Ulaşlı	0	0,00%	0	0,00%	0	0,00%	0	0,00%
ExEnGaz	0	0,00%	0	0,00%	443	2,33%	443	1,43%
Yurtgaz	0	0,00%	0	0,00%	598	3,14%	598	1,93%
YücelGaz	0	0,00%	0	0,00%	0	0,00%	0	0,00%
<b>TOPLAM</b>	<b>9.968</b>	<b>100</b>	<b>2.040</b>	<b>100</b>	<b>19.050</b>	<b>100</b>	<b>31.058</b>	<b>100</b>

Tablo 3.65: Dağıtıcı şirketlerin Muş ili satışlarının ürün bazlı dağılımı

Dağıtıcı	Tüplü LPG		Dökme LPG		Otogaz		TOPLAM	
	Satış (ton)	Pazar Payı	Satış (ton)	Pazar Payı	Satış (ton)	Pazar Payı	Satış (ton)	Pazar Payı
AkDoğalgaz	0	0,00%	0	0,00%	0	0,00%	0	0,00%
Akçagaz	0	0,00%	0	0,00%	0	0,00%	0	0,00%
Akgaz	0	0,00%	0	0,00%	0	0,00%	0	0,00%
Akpet	0	0,00%	0	0,00%	16	0,67%	16	0,45%
Altingaz	0	0,00%	0	0,00%	0	0,00%	0	0,00%
Anadolugaz	0	0,00%	0	0,00%	0	0,00%	0	0,00%
Antgaz	0	0,00%	0	0,00%	0	0,00%	0	0,00%
Argaz	0	0,00%	0	0,00%	11	0,44%	11	0,29%
Asgaz	0	0,00%	0	0,00%	0	0,00%	0	0,00%
Avgaz	0	0,00%	0	0,00%	0	0,00%	0	0,00%
Aygaz	381	31,38%	0	0,00%	167	6,88%	548	14,94%
Birgaz	0	0,00%	0	0,00%	0	0,00%	0	0,00%
Bizimgaz	0	0,00%	0	0,00%	557	22,94%	557	15,18%
BP Gaz	0	0,00%	0	0,00%	0	0,00%	0	0,00%
Class Gaz	0	0,00%	0	0,00%	0	0,00%	0	0,00%
Çelebi	0	0,00%	0	0,00%	199	8,21%	199	5,43%
Egepet	0	0,00%	0	0,00%	0	0,00%	0	0,00%
Erciyes	0	0,00%	0	0,00%	0	0,00%	0	0,00%
Ergaz	63	5,23%	0	0,00%	0	0,00%	63	1,73%
Erolgaz	0	0,00%	0	0,00%	175	7,20%	175	4,77%
Eurogaz	0	0,00%	0	0,00%	0	0,00%	0	0,00%
Gapgaz	0	0,00%	0	0,00%	0	0,00%	0	0,00%
Gazmer	0	0,00%	0	0,00%	0	0,00%	0	0,00%
Gesan	0	0,00%	0	0,00%	0	0,00%	0	0,00%
Goldgaz	0	0,00%	0	0,00%	0	0,00%	0	0,00%
Güneş Gaz	16	1,36%	8	29,48%	0	0,00%	24	0,66%
Güneygaz	0	0,00%	0	0,00%	0	0,00%	0	0,00%
Güvenalgaz	0	0,00%	0	0,00%	305	12,56%	305	8,31%
Güvengaz	0	0,00%	0	0,00%	0	0,00%	0	0,00%
Habaş	0	0,00%	0	0,00%	0	0,00%	0	0,00%
Hasgaz	0	0,00%	0	0,00%	0	0,00%	0	0,00%
Hilaltüp	0	0,00%	0	0,00%	0	0,00%	0	0,00%
Hizmetgaz	0	0,00%	0	0,00%	0	0,00%	0	0,00%
Hürgaz	0	0,00%	0	0,00%	0	0,00%	0	0,00%
İprağaz	580	47,79%	12	45,44%	0	0,00%	592	16,14%
Kalegaz	0	0,00%	0	0,00%	0	0,00%	0	0,00%
Karadeniz	0	0,00%	0	0,00%	0	0,00%	0	0,00%
Kongaz	0	0,00%	0	0,00%	0	0,00%	0	0,00%
Likitgaz	0	0,00%	0	0,00%	0	0,00%	0	0,00%
Margaz	0	0,00%	0	0,00%	0	0,00%	0	0,00%
Mavigöl	0	0,00%	0	0,00%	44	1,80%	44	1,19%
Milangaz	70	5,73%	1	2,86%	0	0,00%	70	1,92%
Mogaz	72	5,94%	6	22,22%	107	4,42%	185	5,05%
Nargaz	0	0,00%	0	0,00%	130	5,37%	130	3,55%
Netgaz	0	0,00%	0	0,00%	0	0,00%	0	0,00%
Ogaz	0	0,00%	0	0,00%	0	0,00%	0	0,00%
Oralgaz	0	0,00%	0	0,00%	98	4,02%	98	2,66%
Pamukkale	0	0,00%	0	0,00%	0	0,00%	0	0,00%
Pegagaz	0	0,00%	0	0,00%	0	0,00%	0	0,00%
Petrol Ofisi	0	0,00%	0	0,00%	305	12,57%	305	8,32%
Selçuk	0	0,00%	0	0,00%	0	0,00%	0	0,00%
Selgaz	0	0,00%	0	0,00%	0	0,00%	0	0,00%
Shell	0	0,00%	0	0,00%	184	7,58%	184	5,01%
Sorgun As	0	0,00%	0	0,00%	0	0,00%	0	0,00%
Şarkgaz	0	0,00%	0	0,00%	4	0,17%	4	0,11%
Şiringaz	0	0,00%	0	0,00%	0	0,00%	0	0,00%
Torsan	0	0,00%	0	0,00%	0	0,00%	0	0,00%
Total	31	2,58%	0	0,00%	0	0,00%	31	0,85%
Trabzongaz	0	0,00%	0	0,00%	0	0,00%	0	0,00%
Yamangaz	0	0,00%	0	0,00%	50	2,05%	50	1,36%
Yeni Ulaşlı	0	0,00%	0	0,00%	0	0,00%	0	0,00%
ExEnGaz	0	0,00%	0	0,00%	76	3,12%	76	2,07%
Yurtgaz	0	0,00%	0	0,00%	0	0,00%	0	0,00%
YücelGaz	0	0,00%	0	0,00%	0	0,00%	0	0,00%
<b>TOPLAM</b>	<b>1.215</b>	<b>100</b>	<b>26</b>	<b>100</b>	<b>2.429</b>	<b>100</b>	<b>3.669</b>	<b>100</b>

Tablo 3.66: Dağıtıcı şirketlerin Nevşehir ili satışlarının ürün bazlı dağılımı

Dağıtıcı	Tüplü LPG		Dökme LPG		Otogaz		TOPLAM	
	Satış (ton)	Pazar Payı	Satış (ton)	Pazar Payı	Satış (ton)	Pazar Payı	Satış (ton)	Pazar Payı
AkDoğalgaz	0	0,00%	0	0,00%	0	0,00%	0	0,00%
Akçagaz	0	0,00%	0	0,00%	0	0,00%	0	0,00%
Akgaz	0	0,00%	3	0,34%	4	0,07%	7	0,08%
Akpet	0	0,00%	0	0,00%	268	4,66%	268	2,82%
Altingaz	19	0,67%	0	0,00%	67	1,17%	86	0,90%
Anadolugaz	549	19,63%	10	0,99%	586	10,20%	1.144	12,03%
Angaz	0	0,00%	0	0,00%	0	0,00%	0	0,00%
Argaz	0	0,00%	0	0,00%	0	0,00%	0	0,00%
Asgaz	0	0,00%	0	0,00%	0	0,00%	0	0,00%
Avgaz	0	0,00%	0	0,00%	0	0,00%	0	0,00%
Aygaz	842	30,12%	66	6,77%	304	5,29%	1.211	12,74%
Birgaz	0	0,00%	0	0,00%	35	0,61%	35	0,37%
Bizimgaz	111	3,96%	0	0,00%	312	5,44%	423	4,45%
BP Gaz	94	3,37%	0	0,00%	233	4,06%	327	3,44%
Class Gaz	0	0,00%	0	0,00%	0	0,00%	0	0,00%
Çelebi	0	0,00%	0	0,00%	0	0,00%	0	0,00%
Egepet	0	0,00%	0	0,00%	0	0,00%	0	0,00%
Erciyes	127	4,56%	6	0,66%	267	4,65%	401	4,22%
Ergaz	51	1,84%	0	0,00%	0	0,00%	51	0,54%
Erolgaz	0	0,00%	0	0,00%	0	0,00%	0	0,00%
Eurogaz	0	0,00%	0	0,00%	0	0,00%	0	0,00%
Gapgaz	0	0,00%	0	0,00%	0	0,00%	0	0,00%
Gazmer	0	0,00%	0	0,00%	0	0,00%	0	0,00%
Gesan	0	0,00%	0	0,00%	0	0,00%	0	0,00%
Goldgaz	0	0,00%	0	0,00%	0	0,00%	0	0,00%
Güneş Gaz	0	0,00%	1	0,14%	0	0,00%	1	0,01%
Güneygaz	0	0,00%	0	0,00%	46	0,80%	46	0,48%
Güvenalgaz	0	0,00%	0	0,00%	117	2,04%	117	1,23%
Güvengaz	0	0,00%	0	0,00%	0	0,00%	0	0,00%
Habaş	0	0,00%	0	0,00%	40	0,69%	40	0,42%
Hasgaz	0	0,00%	0	0,00%	0	0,00%	0	0,00%
HilalTüp	0	0,00%	56	5,81%	0	0,00%	56	0,59%
Hizmetgaz	0	0,00%	0	0,00%	0	0,00%	0	0,00%
Hürgaz	0	0,00%	0	0,00%	0	0,00%	0	0,00%
İpragaz	457	16,35%	401	41,29%	665	11,57%	1.522	16,00%
Kalegaz	0	0,00%	0	0,00%	0	0,00%	0	0,00%
Karadeniz	0	0,00%	0	0,00%	0	0,00%	0	0,00%
Kongaz	96	3,42%	0	0,00%	0	0,00%	96	1,01%
Likitgaz	0	0,00%	0	0,00%	0	0,00%	0	0,00%
Margaz	0	0,00%	0	0,00%	0	0,00%	0	0,00%
Mavigöl	0	0,00%	0	0,00%	0	0,00%	0	0,00%
Milangaz	311	11,13%	25	2,61%	267	4,65%	604	6,35%
Moğaz	139	4,97%	23	2,40%	651	11,32%	813	8,54%
Nargaz	0	0,00%	0	0,00%	0	0,00%	0	0,00%
Netgaz	0	0,00%	0	0,00%	0	0,00%	0	0,00%
Ogaz	0	0,00%	0	0,00%	0	0,00%	0	0,00%
Oralgaz	0	0,00%	0	0,00%	0	0,00%	0	0,00%
Pamukkale	0	0,00%	0	0,00%	0	0,00%	0	0,00%
Pegagaz	0	0,00%	0	0,00%	0	0,00%	0	0,00%
Petrol Ofisi	0	0,00%	0	0,00%	815	14,18%	815	8,57%
Selçuk	0	0,00%	0	0,00%	0	0,00%	0	0,00%
Selgaz	0	0,00%	0	0,00%	57	0,99%	57	0,60%
Shell	0	0,00%	221	22,77%	256	4,46%	477	5,02%
Sorgun As	0	0,00%	0	0,00%	0	0,00%	0	0,00%
Şarkgaz	0	0,00%	0	0,00%	0	0,00%	0	0,00%
Şiringaz	0	0,00%	0	0,00%	0	0,00%	0	0,00%
Torsan	0	0,00%	0	0,00%	0	0,00%	0	0,00%
Total	0	0,00%	157	16,22%	652	11,34%	809	8,51%
Trabzongaz	0	0,00%	0	0,00%	0	0,00%	0	0,00%
Yamangaz	0	0,00%	0	0,00%	45	0,79%	45	0,47%
Yeni Ulaşlı	0	0,00%	0	0,00%	0	0,00%	0	0,00%
ExEnGaz	0	0,00%	0	0,00%	59	1,03%	59	0,62%
Yurtgaz	0	0,00%	0	0,00%	0	0,00%	0	0,00%
YücelGaz	0	0,00%	0	0,00%	0	0,00%	0	0,00%
<b>TOPLAM</b>	<b>2.795</b>	<b>100</b>	<b>971</b>	<b>100</b>	<b>5.745</b>	<b>100</b>	<b>9.511</b>	<b>100</b>

Tablo 3.67: Dağıtıcı şirketlerin Niğde ili satışlarının ürün bazlı dağılımı

Dağıtıcı	Tüplü LPG		Dökme LPG		Otogaz		TOPLAM	
	Satış (ton)	Pazar Payı	Satış (ton)	Pazar Payı	Satış (ton)	Pazar Payı	Satış (ton)	Pazar Payı
AkDoğalgaz	0	0,00%	0	0,00%	0	0,00%	0	0,00%
Akçagaz	0	0,00%	0	0,00%	0	0,00%	0	0,00%
Akgaz	0	0,00%	0	0,00%	0	0,00%	0	0,00%
Akpet	0	0,00%	0	0,00%	556	9,79%	556	7,06%
Altingaz	0	0,00%	0	0,00%	0	0,00%	0	0,00%
Anadolugaz	66	3,26%	0	0,00%	27	0,48%	93	1,18%
Antgaz	0	0,00%	0	0,00%	0	0,00%	0	0,00%
Argaz	0	0,00%	0	0,00%	0	0,00%	0	0,00%
Asgaz	0	0,00%	0	0,00%	0	0,00%	0	0,00%
Avgaz	0	0,00%	0	0,00%	0	0,00%	0	0,00%
Aygaz	557	27,48%	26	15,76%	462	8,14%	1.046	13,28%
Birgaz	0	0,00%	0	0,00%	0	0,00%	0	0,00%
Bizimgaz	42	2,08%	0	0,00%	125	2,20%	167	2,12%
BP Gaz	55	2,71%	0	0,00%	144	2,53%	199	2,53%
Class Gaz	0	0,00%	0	0,00%	0	0,00%	0	0,00%
Çelebi	0	0,00%	0	0,00%	0	0,00%	0	0,00%
Egepet	0	0,00%	0	0,00%	0	0,00%	0	0,00%
Erciyes	54	2,67%	0	0,00%	174	3,06%	228	2,89%
Ergaz	0	0,00%	0	0,00%	0	0,00%	0	0,00%
Erolgaz	0	0,00%	0	0,00%	5	0,09%	5	0,07%
Eurogaz	0	0,00%	0	0,00%	0	0,00%	0	0,00%
Gapgaz	0	0,00%	0	0,00%	0	0,00%	0	0,00%
Gazmer	0	0,00%	0	0,00%	51	0,89%	51	0,64%
Gesan	0	0,00%	0	0,00%	0	0,00%	0	0,00%
Goldgaz	0	0,00%	0	0,00%	0	0,00%	0	0,00%
Güneş Gaz	0	0,00%	0	0,00%	0	0,00%	0	0,00%
Güneygaz	0	0,00%	0	0,00%	30	0,53%	30	0,38%
Güvenalgaz	0	0,00%	0	0,00%	349	6,15%	349	4,43%
Güvengaz	0	0,00%	0	0,00%	0	0,00%	0	0,00%
Habaş	0	0,00%	0	0,00%	78	1,38%	78	0,99%
Hasgaz	0	0,00%	0	0,00%	0	0,00%	0	0,00%
HilalTüp	0	0,00%	0	0,00%	0	0,00%	0	0,00%
Hizmetgaz	0	0,00%	3	2,09%	189	3,33%	192	2,44%
Hürgaz	0	0,00%	0	0,00%	0	0,00%	0	0,00%
İprağaz	443	21,86%	52	31,30%	288	5,08%	784	9,96%
Kalegaz	0	0,00%	0	0,00%	0	0,00%	0	0,00%
Karadeniz	0	0,00%	0	0,00%	0	0,00%	0	0,00%
Kongaz	13	0,65%	0	0,00%	0	0,00%	13	0,17%
Likitgaz	5	0,23%	0	0,00%	0	0,00%	5	0,06%
Margaz	0	0,00%	0	0,00%	66	1,17%	66	0,84%
Mavigöl	0	0,00%	0	0,00%	0	0,00%	0	0,00%
Milangaz	197	9,72%	0	0,00%	215	3,78%	412	5,23%
Moğaz	398	19,63%	33	19,80%	536	9,45%	967	12,29%
Nargaz	0	0,00%	0	0,00%	45	0,79%	45	0,57%
Netgaz	0	0,00%	0	0,00%	0	0,00%	0	0,00%
Ogaz	0	0,00%	0	0,00%	0	0,00%	0	0,00%
Oralgaz	0	0,00%	0	0,00%	0	0,00%	0	0,00%
Pamukkale	0	0,00%	0	0,00%	0	0,00%	0	0,00%
Pegagaz	0	0,00%	0	0,00%	0	0,00%	0	0,00%
Petrol Ofisi	0	0,00%	0	0,00%	292	5,14%	292	3,71%
Selçuk	0	0,00%	0	0,00%	0	0,00%	0	0,00%
Selgaz	0	0,00%	0	0,00%	12	0,22%	12	0,16%
Shell	28	1,38%	45	26,96%	310	5,46%	383	4,86%
Sorgun As	0	0,00%	0	0,00%	0	0,00%	0	0,00%
Şarkgaz	0	0,00%	0	0,00%	0	0,00%	0	0,00%
Şiringaz	0	0,00%	7	4,09%	363	6,40%	370	4,70%
Torsan	0	0,00%	0	0,00%	0	0,00%	0	0,00%
Total	0	0,00%	0	0,00%	0	0,00%	0	0,00%
Trabzongaz	0	0,00%	0	0,00%	0	0,00%	0	0,00%
Yamangaz	0	0,00%	0	0,00%	488	8,60%	488	6,20%
Yeni Ulaşlı	0	0,00%	0	0,00%	0	0,00%	0	0,00%
ExEnGaz	169	8,35%	0	0,00%	460	8,09%	629	7,99%
Yurtgaz	0	0,00%	0	0,00%	113	1,99%	113	1,43%
YücelGaz	0	0,00%	0	0,00%	299	5,27%	299	3,80%
<b>TOPLAM</b>	<b>2.028</b>	<b>100</b>	<b>167</b>	<b>100</b>	<b>5.678</b>	<b>100</b>	<b>7.873</b>	<b>100</b>

Tablo 3.68: Dağıtıcı şirketlerin Ordu ili satışlarının ürün bazlı dağılımı

Dağıtıcı	Tüplü LPG		Dökme LPG		Otogaz		TOPLAM	
	Satış (ton)	Pazar Payı	Satış (ton)	Pazar Payı	Satış (ton)	Pazar Payı	Satış (ton)	Pazar Payı
AkDoğalgaz	0	0,00%	0	0,00%	23	0,26%	23	0,15%
Akçagaz	0	0,00%	0	0,00%	0	0,00%	0	0,00%
Akgaz	40	0,61%	0	0,00%	157	1,79%	197	1,26%
Akpet	0	0,00%	0	0,00%	1.402	15,97%	1.402	8,97%
Altingaz	0	0,00%	0	0,00%	125	1,42%	125	0,80%
Anadolugaz	0	0,00%	0	0,00%	0	0,00%	0	0,00%
Antgaz	0	0,00%	0	0,00%	0	0,00%	0	0,00%
Argaz	0	0,00%	0	0,00%	0	0,00%	0	0,00%
Asgaz	0	0,00%	0	0,00%	0	0,00%	0	0,00%
Avgaz	0	0,00%	0	0,00%	0	0,00%	0	0,00%
Aygaz	2.021	30,94%	25	8,06%	1.087	12,38%	3.133	20,06%
Birgaz	0	0,00%	0	0,00%	0	0,00%	0	0,00%
Bizimgaz	0	0,00%	0	0,00%	37	0,42%	37	0,24%
BP Gaz	0	0,00%	0	0,00%	0	0,00%	0	0,00%
Class Gaz	0	0,00%	0	0,00%	0	0,00%	0	0,00%
Çelebi	0	0,00%	0	0,00%	0	0,00%	0	0,00%
Egepet	0	0,00%	0	0,00%	0	0,00%	0	0,00%
Erciyes	0	0,00%	0	0,00%	0	0,00%	0	0,00%
Ergaz	0	0,00%	0	0,00%	5	0,05%	5	0,03%
Erolgaz	0	0,00%	0	0,00%	0	0,00%	0	0,00%
Eurogaz	0	0,00%	0	0,00%	0	0,00%	0	0,00%
Gapgaz	0	0,00%	0	0,00%	0	0,00%	0	0,00%
Gazmer	0	0,00%	0	0,00%	0	0,00%	0	0,00%
Gesan	840	12,86%	59	18,94%	577	6,57%	1.475	9,44%
Goldgaz	0	0,00%	0	0,00%	0	0,00%	0	0,00%
Güneş Gaz	0	0,00%	0	0,00%	0	0,00%	0	0,00%
Güneygaz	0	0,00%	0	0,00%	0	0,00%	0	0,00%
Güvenalgaz	0	0,00%	0	0,00%	473	5,39%	473	3,03%
Güvengaz	0	0,00%	0	0,00%	0	0,00%	0	0,00%
Habaş	0	0,00%	0	0,00%	0	0,00%	0	0,00%
Hasgaz	0	0,00%	0	0,00%	0	0,00%	0	0,00%
HilalTüp	0	0,00%	0	0,00%	0	0,00%	0	0,00%
Hizmetgaz	17	0,26%	0	0,00%	201	2,29%	219	1,40%
Hürgaz	0	0,00%	0	0,00%	0	0,00%	0	0,00%
İpragaz	1.036	15,86%	99	32,08%	693	7,89%	1.828	11,70%
Kalegaz	0	0,00%	0	0,00%	0	0,00%	0	0,00%
Karadeniz	805	12,32%	93	30,11%	712	8,11%	1.610	10,30%
Kongaz	0	0,00%	0	0,00%	0	0,00%	0	0,00%
Likitgaz	0	0,00%	0	0,00%	0	0,00%	0	0,00%
Margaz	0	0,00%	0	0,00%	0	0,00%	0	0,00%
Mavigöl	0	0,00%	0	0,00%	0	0,00%	0	0,00%
Milangaz	723	11,07%	29	9,45%	0	0,00%	753	4,82%
Mogaz	694	10,62%	2	0,65%	171	1,94%	866	5,55%
Nargaz	0	0,00%	0	0,00%	0	0,00%	0	0,00%
Netgaz	0	0,00%	0	0,00%	0	0,00%	0	0,00%
Ogaz	0	0,00%	0	0,00%	0	0,00%	0	0,00%
Oralgaz	0	0,00%	0	0,00%	0	0,00%	0	0,00%
Pamukkale	0	0,00%	0	0,00%	0	0,00%	0	0,00%
Pegagaz	0	0,00%	0	0,00%	0	0,00%	0	0,00%
Petrol Ofisi	0	0,00%	0	0,00%	1.465	16,68%	1.465	9,38%
Selçuk	0	0,00%	0	0,00%	0	0,00%	0	0,00%
Selgaz	0	0,00%	0	0,00%	0	0,00%	0	0,00%
Shell	0	0,00%	0	0,00%	893	10,17%	893	5,72%
Sorgun As	0	0,00%	0	0,00%	0	0,00%	0	0,00%
Şarkgaz	0	0,00%	0	0,00%	0	0,00%	0	0,00%
Şiringaz	0	0,00%	0	0,00%	0	0,00%	0	0,00%
Torsan	0	0,00%	0	0,00%	0	0,00%	0	0,00%
Total	357	5,46%	2	0,70%	300	3,41%	659	4,22%
Trabzongaz	0	0,00%	0	0,00%	41	0,47%	41	0,26%
Yamangaz	0	0,00%	0	0,00%	0	0,00%	0	0,00%
Yeni Ulaşlı	0	0,00%	0	0,00%	0	0,00%	0	0,00%
ExEnGaz	0	0,00%	0	0,00%	420	4,79%	420	2,69%
Yurtgaz	0	0,00%	0	0,00%	0	0,00%	0	0,00%
YücelGaz	0	0,00%	0	0,00%	0	0,00%	0	0,00%
<b>TOPLAM</b>	<b>6.532</b>	<b>100</b>	<b>309</b>	<b>100</b>	<b>8.781</b>	<b>100</b>	<b>15.623</b>	<b>100</b>

Tablo 3.69: Dağıtıcı şirketlerin Osmaniye ili satışlarının ürün bazlı dağılımı

Dağıtıcı	Tüplü LPG		Dökme LPG		Otogaz		TOPLAM	
	Satış (ton)	Pazar Payı	Satış (ton)	Pazar Payı	Satış (ton)	Pazar Payı	Satış (ton)	Pazar Payı
AkDoğalgaz	0	0,00%	0	0,00%	5	0,05%	5	0,04%
Akçagaz	0	0,00%	0	0,00%	0	0,00%	0	0,00%
Akgaz	0	0,00%	0	0,00%	0	0,00%	0	0,00%
Akpet	0	0,00%	0	0,00%	95	0,96%	95	0,71%
Altingaz	0	0,00%	0	0,00%	0	0,00%	0	0,00%
Anadolugaz	0	0,00%	0	0,00%	0	0,00%	0	0,00%
Antgaz	0	0,00%	0	0,00%	0	0,00%	0	0,00%
Argaz	0	0,00%	0	0,00%	148	1,51%	148	1,12%
Asgaz	0	0,00%	0	0,00%	0	0,00%	0	0,00%
Avgaz	0	0,00%	0	0,00%	0	0,00%	0	0,00%
Aygaz	758	23,38%	72	39,49%	556	5,65%	1.386	10,45%
Birgaz	0	0,00%	0	0,00%	0	0,00%	0	0,00%
Bizimgaz	341	10,51%	4	2,04%	0	0,00%	344	2,60%
BP Gaz	76	2,34%	0	0,00%	1.035	10,52%	1.111	8,38%
Class Gaz	0	0,00%	0	0,00%	0	0,00%	0	0,00%
Çelebi	0	0,00%	0	0,00%	0	0,00%	0	0,00%
Egepet	0	0,00%	0	0,00%	0	0,00%	0	0,00%
Erciyes	0	0,00%	0	0,00%	0	0,00%	0	0,00%
Ergaz	561	17,31%	0	0,00%	0	0,00%	561	4,23%
Erolgaz	0	0,00%	0	0,00%	0	0,00%	0	0,00%
Eurogaz	0	0,00%	0	0,00%	0	0,00%	0	0,00%
Gapgaz	0	0,00%	0	0,00%	0	0,00%	0	0,00%
Gazmer	0	0,00%	0	0,00%	0	0,00%	0	0,00%
Gesan	0	0,00%	0	0,00%	0	0,00%	0	0,00%
Goldgaz	0	0,00%	0	0,00%	0	0,00%	0	0,00%
Güneş Gaz	2	0,05%	0	0,00%	0	0,00%	2	0,01%
Güneygaz	0	0,00%	0	0,00%	0	0,00%	0	0,00%
Güvenalgaz	0	0,00%	0	0,00%	583	5,93%	583	4,40%
Güvengaz	0	0,00%	0	0,00%	0	0,00%	0	0,00%
Habaş	0	0,00%	0	0,00%	39	0,40%	39	0,30%
Hasgaz	0	0,00%	0	0,00%	0	0,00%	0	0,00%
Hilaltüp	0	0,00%	0	0,00%	0	0,00%	0	0,00%
Hizmetgaz	0	0,00%	0	0,00%	0	0,00%	0	0,00%
Hürgaz	0	0,00%	0	0,00%	0	0,00%	0	0,00%
İprağaz	296	9,11%	59	32,35%	193	1,96%	547	4,12%
Kalegaz	0	0,00%	0	0,00%	0	0,00%	0	0,00%
Karadeniz	0	0,00%	0	0,00%	0	0,00%	0	0,00%
Kongaz	0	0,00%	0	0,00%	0	0,00%	0	0,00%
Likitgaz	0	0,00%	0	0,00%	0	0,00%	0	0,00%
Margaz	111	3,41%	6	3,52%	507	5,16%	624	4,71%
Mavigöl	0	0,00%	1	0,43%	315	3,21%	316	2,38%
Milangaz	399	12,32%	0	0,00%	372	3,78%	771	5,82%
Mogaz	465	14,33%	13	7,41%	572	5,82%	1.050	7,92%
Nargaz	0	0,00%	0	0,00%	0	0,00%	0	0,00%
Netgaz	0	0,00%	0	0,00%	0	0,00%	0	0,00%
Ogaz	0	0,00%	0	0,00%	0	0,00%	0	0,00%
Oralgaz	0	0,00%	0	0,00%	0	0,00%	0	0,00%
Pamukkale	0	0,00%	0	0,00%	0	0,00%	0	0,00%
Pegagaz	0	0,00%	0	0,00%	0	0,00%	0	0,00%
Petrol Ofisi	0	0,00%	0	0,00%	2.524	25,66%	2.524	19,04%
Selçuk	0	0,00%	0	0,00%	0	0,00%	0	0,00%
Selgaz	0	0,00%	0	0,00%	0	0,00%	0	0,00%
Shell	30	0,93%	1	0,55%	377	3,83%	408	3,08%
Sorgun As	0	0,00%	0	0,00%	0	0,00%	0	0,00%
Şarkgaz	0	0,00%	0	0,00%	0	0,00%	0	0,00%
Şiringaz	0	0,00%	0	0,00%	0	0,00%	0	0,00%
Torsan	10	0,30%	4	2,40%	0	0,00%	14	0,11%
Total	49	1,52%	0	0,00%	196	1,99%	245	1,85%
Trabzongaz	0	0,00%	0	0,00%	0	0,00%	0	0,00%
Yamangaz	0	0,00%	0	0,00%	270	2,74%	270	2,04%
Yeni Ulaşlı	0	0,00%	0	0,00%	540	5,49%	540	4,07%
ExEnGaz	0	0,00%	0	0,00%	211	2,15%	211	1,59%
Yurtgaz	0	0,00%	0	0,00%	0	0,00%	0	0,00%
YücelGaz	146	4,49%	21	11,80%	1.297	13,19%	1.464	11,04%
<b>TOPLAM</b>	<b>3.242</b>	<b>100</b>	<b>181</b>	<b>100</b>	<b>9.837</b>	<b>100</b>	<b>13.260</b>	<b>100</b>

Tablo 3.70: Dağıtıcı şirketlerin Rize ili satışlarının ürün bazlı dağılımı

Dağıtıcı	Tüplü LPG		Dökme LPG		Otogaz		TOPLAM	
	Satış (ton)	Pazar Payı	Satış (ton)	Pazar Payı	Satış (ton)	Pazar Payı	Satış (ton)	Pazar Payı
AkDoğalgaz	0	0,00%	0	0,00%	0	0,00%	0	0,00%
Akçagaz	0	0,00%	0	0,00%	0	0,00%	0	0,00%
Akgaz	0	0,00%	0	0,00%	662	16,64%	662	9,02%
Akpet	0	0,00%	0	0,00%	75	1,88%	75	1,02%
Altingaz	0	0,00%	0	0,00%	0	0,00%	0	0,00%
Anadolugaz	0	0,00%	0	0,00%	0	0,00%	0	0,00%
Antgaz	0	0,00%	0	0,00%	0	0,00%	0	0,00%
Argaz	0	0,00%	0	0,00%	0	0,00%	0	0,00%
Asgaz	0	0,00%	0	0,00%	0	0,00%	0	0,00%
Avgaz	0	0,00%	0	0,00%	0	0,00%	0	0,00%
Aygaz	1.122	34,19%	45	54,39%	749	18,81%	1.916	26,08%
Birgaz	0	0,00%	0	0,00%	0	0,00%	0	0,00%
Bizimgaz	56	1,69%	0	0,00%	0	0,00%	56	0,76%
BP Gaz	0	0,00%	0	0,00%	0	0,00%	0	0,00%
Class Gaz	0	0,00%	0	0,00%	0	0,00%	0	0,00%
Çelebi	0	0,00%	0	0,00%	0	0,00%	0	0,00%
Egepet	0	0,00%	0	0,00%	0	0,00%	0	0,00%
Erciyes	0	0,00%	0	0,00%	0	0,00%	0	0,00%
Ergaz	14	0,44%	0	0,00%	0	0,00%	14	0,20%
Erolgaz	0	0,00%	0	0,00%	0	0,00%	0	0,00%
Eurogaz	0	0,00%	0	0,00%	0	0,00%	0	0,00%
Gapgaz	0	0,00%	0	0,00%	0	0,00%	0	0,00%
Gazmer	0	0,00%	0	0,00%	0	0,00%	0	0,00%
Gesan	85	2,59%	5	5,87%	536	13,46%	626	8,51%
Goldgaz	0	0,00%	0	0,00%	0	0,00%	0	0,00%
Güneş Gaz	1	0,02%	0	0,00%	0	0,00%	1	0,01%
Güneygaz	0	0,00%	0	0,00%	0	0,00%	0	0,00%
Güvenalgaz	0	0,00%	0	0,00%	0	0,00%	0	0,00%
Güvengaz	0	0,00%	0	0,00%	0	0,00%	0	0,00%
Habaş	0	0,00%	0	0,00%	81	2,03%	81	1,10%
Hasgaz	0	0,00%	0	0,00%	0	0,00%	0	0,00%
HilalTüp	0	0,00%	0	0,00%	0	0,00%	0	0,00%
Hizmetgaz	0	0,00%	0	0,00%	0	0,00%	0	0,00%
Hürgaz	0	0,00%	0	0,00%	0	0,00%	0	0,00%
İpragaz	907	27,63%	18	21,82%	212	5,32%	1.137	15,47%
Kalegaz	0	0,00%	0	0,00%	0	0,00%	0	0,00%
Karadeniz	192	5,85%	0	0,00%	289	7,25%	481	6,54%
Kongaz	0	0,00%	0	0,00%	0	0,00%	0	0,00%
Likitgaz	10	0,31%	0	0,00%	0	0,00%	10	0,14%
Margaz	0	0,00%	0	0,00%	0	0,00%	0	0,00%
Mavigöl	0	0,00%	0	0,00%	0	0,00%	0	0,00%
Milangaz	597	18,18%	0	0,00%	124	3,12%	721	9,81%
Moğaz	98	3,00%	0	0,00%	0	0,00%	98	1,34%
Nargaz	0	0,00%	0	0,00%	0	0,00%	0	0,00%
Netgaz	0	0,00%	0	0,00%	0	0,00%	0	0,00%
Ogaz	0	0,00%	0	0,00%	0	0,00%	0	0,00%
Oralgaz	0	0,00%	0	0,00%	0	0,00%	0	0,00%
Pamukkale	0	0,00%	0	0,00%	0	0,00%	0	0,00%
Pegagaz	0	0,00%	0	0,00%	0	0,00%	0	0,00%
Petrol Ofisi	0	0,00%	0	0,00%	905	22,74%	905	12,32%
Selçuk	0	0,00%	0	0,00%	0	0,00%	0	0,00%
Selgaz	0	0,00%	0	0,00%	0	0,00%	0	0,00%
Shell	194	5,91%	0	0,00%	204	5,13%	398	5,42%
Sorgun As	0	0,00%	0	0,00%	0	0,00%	0	0,00%
Şarkgaz	0	0,00%	0	0,00%	0	0,00%	0	0,00%
Şiringaz	0	0,00%	0	0,00%	0	0,00%	0	0,00%
Torsan	0	0,00%	0	0,00%	0	0,00%	0	0,00%
Total	0	0,00%	0	0,00%	22	0,54%	22	0,30%
Trabzongaz	6	0,20%	15	17,91%	122	3,08%	143	1,95%
Yamangaz	0	0,00%	0	0,00%	0	0,00%	0	0,00%
Yeni Ulaşlı	0	0,00%	0	0,00%	0	0,00%	0	0,00%
ExEnGaz	0	0,00%	0	0,00%	0	0,00%	0	0,00%
Yurtgaz	0	0,00%	0	0,00%	0	0,00%	0	0,00%
YücelGaz	0	0,00%	0	0,00%	0	0,00%	0	0,00%
<b>TOPLAM</b>	<b>3.282</b>	<b>100</b>	<b>82</b>	<b>100</b>	<b>3.980</b>	<b>100</b>	<b>7.344</b>	<b>100</b>

Tablo 3.71: Dağıtıcı şirketlerin Sakarya ili satışlarının ürün bazlı dağılımı

Dağıtıcı	Tüplü LPG		Dökme LPG		Otogaz		TOPLAM	
	Satış (ton)	Pazar Payı	Satış (ton)	Pazar Payı	Satış (ton)	Pazar Payı	Satış (ton)	Pazar Payı
AkDoğalgaz	0	0,00%	0	0,00%	0	0,00%	0	0,00%
Akçagaz	159	2,26%	1	0,11%	43	0,20%	203	0,68%
Akgaz	0	0,00%	0	0,00%	90	0,41%	90	0,30%
Akpet	0	0,00%	2	0,20%	792	3,65%	794	2,67%
Altingaz	0	0,00%	0	0,00%	0	0,00%	0	0,00%
Anadolugaz	18	0,26%	0	0,00%	617	2,84%	635	2,14%
Antgaz	0	0,00%	0	0,00%	0	0,00%	0	0,00%
Argaz	0	0,00%	0	0,00%	0	0,00%	0	0,00%
Asgaz	0	0,00%	0	0,00%	0	0,00%	0	0,00%
Avgaz	0	0,00%	0	0,00%	0	0,00%	0	0,00%
Aygaz	2.459	34,91%	206	21,56%	1.484	6,84%	4.148	13,97%
Birgaz	0	0,00%	0	0,00%	0	0,00%	0	0,00%
Bizimgaz	278	3,95%	1	0,13%	107	0,49%	386	1,30%
BP Gaz	701	9,95%	0	0,00%	725	3,34%	1.426	4,80%
Class Gaz	0	0,00%	0	0,00%	0	0,00%	0	0,00%
Çelebi	0	0,00%	0	0,00%	0	0,00%	0	0,00%
Egepet	0	0,00%	0	0,00%	0	0,00%	0	0,00%
Erciyes	63	0,89%	0	0,00%	0	0,00%	63	0,21%
Ergaz	544	7,73%	2	0,21%	1.614	7,44%	2.161	7,28%
Erolgaz	0	0,00%	0	0,00%	0	0,00%	0	0,00%
Eurogaz	0	0,00%	0	0,00%	0	0,00%	0	0,00%
Gapgaz	0	0,00%	0	0,00%	0	0,00%	0	0,00%
Gazmer	0	0,00%	0	0,00%	0	0,00%	0	0,00%
Gesan	163	2,31%	0	0,00%	1.020	4,70%	1.183	3,98%
Goldgaz	0	0,00%	0	0,00%	0	0,00%	0	0,00%
Güneş Gaz	0	0,00%	16	1,65%	0	0,00%	16	0,05%
Güneygaz	127	1,80%	0	0,00%	181	0,83%	308	1,04%
Güvenalgaz	0	0,00%	0	0,00%	45	0,21%	45	0,15%
Güvengaz	0	0,00%	0	0,00%	0	0,00%	0	0,00%
Habaş	255	3,62%	5	0,48%	1.377	6,35%	1.637	5,51%
Hasgaz	0	0,00%	0	0,00%	0	0,00%	0	0,00%
HilalTüp	0	0,00%	0	0,00%	0	0,00%	0	0,00%
Hizmetgaz	0	0,00%	0	0,00%	0	0,00%	0	0,00%
Hürgaz	0	0,00%	0	0,00%	7	0,03%	7	0,02%
İpragaz	1.039	14,76%	691	72,40%	1.730	7,97%	3.460	11,66%
Kalegaz	0	0,00%	0	0,00%	0	0,00%	0	0,00%
Karadeniz	0	0,00%	0	0,00%	235	1,08%	235	0,79%
Kongaz	0	0,00%	0	0,00%	0	0,00%	0	0,00%
Likitgaz	0	0,00%	0	0,00%	0	0,00%	0	0,00%
Margaz	0	0,00%	0	0,00%	0	0,00%	0	0,00%
Mavigöl	0	0,00%	0	0,00%	0	0,00%	0	0,00%
Milangaz	882	12,53%	2	0,18%	1.562	7,20%	2.446	8,24%
Mogaz	222	3,15%	13	1,40%	3.528	16,26%	3.762	12,67%
Nargaz	0	0,00%	0	0,00%	0	0,00%	0	0,00%
Netgaz	0	0,00%	0	0,00%	0	0,00%	0	0,00%
Ogaz	0	0,00%	0	0,00%	0	0,00%	0	0,00%
Oralgaz	0	0,00%	0	0,00%	0	0,00%	0	0,00%
Pamukkale	0	0,00%	0	0,00%	0	0,00%	0	0,00%
Pegagaz	0	0,00%	0	0,00%	0	0,00%	0	0,00%
Petrol Ofisi	0	0,00%	0	0,00%	2.803	12,92%	2.803	9,44%
Selçuk	0	0,00%	0	0,00%	0	0,00%	0	0,00%
Selgaz	0	0,00%	0	0,00%	0	0,00%	0	0,00%
Shell	0	0,00%	0	0,00%	1.467	6,76%	1.467	4,94%
Sorgun As	0	0,00%	0	0,00%	0	0,00%	0	0,00%
Şarkgaz	0	0,00%	0	0,00%	0	0,00%	0	0,00%
Şiringaz	0	0,00%	0	0,00%	0	0,00%	0	0,00%
Torsan	0	0,00%	0	0,00%	0	0,00%	0	0,00%
Total	132	1,87%	16	1,68%	1.072	4,94%	1.220	4,11%
Trabzongaz	0	0,00%	0	0,00%	7	0,03%	7	0,02%
Yamangaz	0	0,00%	0	0,00%	0	0,00%	0	0,00%
Yeni Ulaşlı	0	0,00%	0	0,00%	0	0,00%	0	0,00%
ExEnGaz	0	0,00%	0	0,00%	1.170	5,39%	1.170	3,94%
Yurtgaz	0	0,00%	0	0,00%	18	0,08%	18	0,06%
YücelGaz	0	0,00%	0	0,00%	0	0,00%	0	0,00%
<b>TOPLAM</b>	<b>7.043</b>	<b>100</b>	<b>955</b>	<b>100</b>	<b>21.692</b>	<b>100</b>	<b>29.690</b>	<b>100</b>

**Tablo 3.72: Dağıtıcı şirketlerin Samsun ili satışlarının ürün bazlı dağılımı**

Dağıtıcı	Tüplü LPG		Dökme LPG		Otogaz		TOPLAM	
	Satış (ton)	Pazar Payı	Satış (ton)	Pazar Payı	Satış (ton)	Pazar Payı	Satış (ton)	Pazar Payı
AkDoğalgaz	0	0,00%	0	0,00%	0	0,00%	0	0,00%
Akçagaz	0	0,00%	0	0,00%	0	0,00%	0	0,00%
Akgaz	102	1,03%	13	3,41%	1.383	7,15%	1.497	5,07%
Akpet	0	0,00%	2	0,54%	1.788	9,24%	1.790	6,06%
Altingaz	9	0,09%	0	0,12%	17	0,09%	27	0,09%
Anadolugaz	0	0,00%	0	0,00%	0	0,00%	0	0,00%
Antgaz	0	0,00%	0	0,00%	0	0,00%	0	0,00%
Argaz	0	0,00%	0	0,00%	0	0,00%	0	0,00%
Asgaz	0	0,00%	0	0,00%	0	0,00%	0	0,00%
Avgaz	0	0,00%	0	0,00%	0	0,00%	0	0,00%
Aygaz	3.528	35,85%	182	48,96%	2.694	13,93%	6.403	21,67%
Birgaz	0	0,00%	0	0,00%	0	0,00%	0	0,00%
Bizimgaz	44	0,44%	0	0,00%	0	0,00%	44	0,15%
BP Gaz	0	0,00%	0	0,00%	386	2,00%	386	1,31%
Class Gaz	41	0,41%	0	0,00%	98	0,51%	138	0,47%
Çelebi	0	0,00%	0	0,00%	0	0,00%	0	0,00%
Egepet	0	0,00%	0	0,00%	0	0,00%	0	0,00%
Erciyes	0	0,00%	0	0,00%	0	0,00%	0	0,00%
Ergaz	0	0,00%	0	0,00%	0	0,00%	0	0,00%
Erolgaz	0	0,00%	0	0,00%	0	0,00%	0	0,00%
Eurogaz	0	0,00%	0	0,00%	0	0,00%	0	0,00%
Gapgaz	0	0,00%	0	0,00%	0	0,00%	0	0,00%
Gazmer	0	0,00%	0	0,00%	0	0,00%	0	0,00%
Gesan	981	9,97%	48	12,80%	1.718	8,88%	2.746	9,29%
Goldgaz	0	0,00%	0	0,00%	0	0,00%	0	0,00%
Güneş Gaz	6	0,06%	2	0,51%	0	0,00%	7	0,03%
Güneygaz	0	0,00%	0	0,00%	0	0,00%	0	0,00%
Güvenalgaz	0	0,00%	0	0,00%	342	1,77%	342	1,16%
Güvengaz	0	0,00%	0	0,00%	0	0,00%	0	0,00%
Habaş	0	0,00%	0	0,00%	84	0,43%	84	0,28%
Hasgaz	0	0,00%	0	0,00%	0	0,00%	0	0,00%
HilalTüp	0	0,00%	0	0,00%	0	0,00%	0	0,00%
Hizmetgaz	1	0,01%	0	0,00%	290	1,50%	291	0,98%
Hürgaz	0	0,00%	0	0,00%	774	4,00%	774	2,62%
İpragaz	1.762	17,91%	111	29,80%	615	3,18%	2.488	8,42%
Kalegaz	0	0,00%	0	0,00%	0	0,00%	0	0,00%
Karadeniz	716	7,28%	11	3,06%	910	4,70%	1.638	5,54%
Kongaz	0	0,00%	0	0,00%	0	0,00%	0	0,00%
Likitgaz	6	0,07%	0	0,00%	0	0,00%	6	0,02%
Margaz	0	0,00%	0	0,00%	0	0,00%	0	0,00%
Mavigöl	0	0,00%	0	0,00%	0	0,00%	0	0,00%
Milangaz	1.446	14,70%	2	0,43%	169	0,87%	1.617	5,47%
Mogaz	1.194	12,14%	1	0,36%	2.479	12,82%	3.675	12,43%
Nargaz	0	0,00%	0	0,00%	0	0,00%	0	0,00%
Netgaz	0	0,00%	0	0,00%	0	0,00%	0	0,00%
Ogaz	0	0,00%	0	0,00%	0	0,00%	0	0,00%
Oralgaz	0	0,00%	0	0,00%	135	0,70%	135	0,46%
Pamukkale	0	0,00%	0	0,00%	0	0,00%	0	0,00%
Pegagaz	0	0,00%	0	0,00%	0	0,00%	0	0,00%
Petrol Ofisi	0	0,00%	0	0,00%	2.194	11,34%	2.194	7,42%
Selçuk	0	0,00%	0	0,00%	0	0,00%	0	0,00%
Selgaz	0	0,00%	0	0,00%	0	0,00%	0	0,00%
Shell	0	0,00%	0	0,00%	1.593	8,24%	1.593	5,39%
Sorgun As	0	0,00%	0	0,00%	0	0,00%	0	0,00%
Şarkgaz	0	0,00%	0	0,00%	0	0,00%	0	0,00%
Şiringaz	0	0,00%	0	0,00%	0	0,00%	0	0,00%
Torsan	0	0,00%	0	0,00%	0	0,00%	0	0,00%
Total	5	0,05%	0	0,00%	603	3,12%	608	2,06%
Trabzongaz	0	0,00%	0	0,00%	82	0,42%	82	0,28%
Yamangaz	0	0,00%	0	0,00%	0	0,00%	0	0,00%
Yeni Ulaşlı	0	0,00%	0	0,00%	0	0,00%	0	0,00%
ExEnGaz	0	0,00%	0	0,00%	989	5,11%	989	3,35%
Yurtgaz	0	0,00%	0	0,00%	0	0,00%	0	0,00%
YücelGaz	0	0,00%	0	0,00%	0	0,00%	0	0,00%
<b>TOPLAM</b>	<b>9.841</b>	<b>100</b>	<b>371</b>	<b>100</b>	<b>19.343</b>	<b>100</b>	<b>29.555</b>	<b>100</b>

Tablo 3.73: Dağıtıcı şirketlerin Siirt ili satışlarının ürün bazlı dağılımı

Dağıtıcı	Tüplü LPG		Dökme LPG		Otogaz		TOPLAM	
	Satış (ton)	Pazar Payı	Satış (ton)	Pazar Payı	Satış (ton)	Pazar Payı	Satış (ton)	Pazar Payı
AkDoğalgaz	0	0,00%	0	0,00%	0	0,00%	0	0,00%
Akçagaz	0	0,00%	0	0,00%	0	0,00%	0	0,00%
Akgaz	0	0,00%	0	0,00%	0	0,00%	0	0,00%
Akpet	0	0,00%	0	0,00%	52	3,24%	52	1,64%
Altingaz	0	0,00%	0	0,00%	0	0,00%	0	0,00%
Anadolugaz	0	0,00%	0	0,00%	0	0,00%	0	0,00%
Antgaz	0	0,00%	0	0,00%	0	0,00%	0	0,00%
Argaz	27	1,77%	2	4,68%	150	9,33%	179	5,64%
Asgaz	0	0,00%	0	0,00%	0	0,00%	0	0,00%
Avgaz	0	0,00%	0	0,00%	5	0,28%	5	0,14%
Aygaz	443	29,05%	11	22,48%	71	4,42%	525	16,49%
Birgaz	0	0,00%	0	0,00%	0	0,00%	0	0,00%
Bizimgaz	0	0,00%	0	0,00%	0	0,00%	0	0,00%
BP Gaz	0	0,00%	0	0,00%	0	0,00%	0	0,00%
Class Gaz	0	0,00%	0	0,00%	0	0,00%	0	0,00%
Çelebi	11	0,73%	4	7,29%	384	23,84%	398	12,52%
Egepet	0	0,00%	0	0,00%	0	0,00%	0	0,00%
Erciyes	0	0,00%	0	0,00%	0	0,00%	0	0,00%
Ergaz	0	0,00%	0	0,00%	0	0,00%	0	0,00%
Erolgaz	0	0,00%	0	0,00%	0	0,00%	0	0,00%
Eurogaz	0	0,00%	0	0,00%	41	2,53%	41	1,28%
Gapgaz	0	0,00%	0	0,00%	0	0,00%	0	0,00%
Gazmer	0	0,00%	0	0,00%	0	0,00%	0	0,00%
Gesan	0	0,00%	0	0,00%	0	0,00%	0	0,00%
Goldgaz	0	0,00%	0	0,00%	0	0,00%	0	0,00%
Güneş Gaz	61	4,01%	0	0,00%	0	0,00%	61	1,92%
Güneygaz	0	0,00%	0	0,00%	0	0,00%	0	0,00%
Güvenalgaz	0	0,00%	0	0,00%	108	6,71%	108	3,39%
Güvengaz	0	0,00%	0	0,00%	0	0,00%	0	0,00%
Habaş	0	0,00%	0	0,00%	0	0,00%	0	0,00%
Hasgaz	0	0,00%	0	0,00%	0	0,00%	0	0,00%
HilalTüp	0	0,00%	0	0,00%	0	0,00%	0	0,00%
Hizmetgaz	0	0,00%	0	0,00%	0	0,00%	0	0,00%
Hürgaz	0	0,00%	0	0,00%	0	0,00%	0	0,00%
İprağaz	512	33,56%	4	7,91%	157	9,75%	672	21,13%
Kalegaz	0	0,00%	0	0,00%	0	0,00%	0	0,00%
Karadeniz	0	0,00%	0	0,00%	0	0,00%	0	0,00%
Kongaz	0	0,00%	0	0,00%	0	0,00%	0	0,00%
Likitgaz	0	0,00%	0	0,00%	0	0,00%	0	0,00%
Margaz	0	0,00%	0	0,00%	0	0,00%	0	0,00%
Mavigöl	0	0,00%	0	0,00%	0	0,00%	0	0,00%
Milangaz	137	9,01%	0	0,00%	0	0,00%	137	4,31%
Moğaz	333	21,88%	28	57,64%	0	0,00%	361	11,35%
Nargaz	0	0,00%	0	0,00%	255	15,87%	255	8,03%
Netgaz	0	0,00%	0	0,00%	0	0,00%	0	0,00%
Ogaz	0	0,00%	0	0,00%	0	0,00%	0	0,00%
Oralgaz	0	0,00%	0	0,00%	0	0,00%	0	0,00%
Pamukkale	0	0,00%	0	0,00%	0	0,00%	0	0,00%
Pegagaz	0	0,00%	0	0,00%	0	0,00%	0	0,00%
Petrol Ofisi	0	0,00%	0	0,00%	187	11,65%	187	5,89%
Selçuk	0	0,00%	0	0,00%	0	0,00%	0	0,00%
Selgaz	0	0,00%	0	0,00%	0	0,00%	0	0,00%
Shell	0	0,00%	0	0,00%	0	0,00%	0	0,00%
Sorgun As	0	0,00%	0	0,00%	0	0,00%	0	0,00%
Şarkgaz	0	0,00%	0	0,00%	0	0,00%	0	0,00%
Şiringaz	0	0,00%	0	0,00%	0	0,00%	0	0,00%
Torsan	0	0,00%	0	0,00%	0	0,00%	0	0,00%
Total	0	0,00%	0	0,00%	55	3,40%	55	1,72%
Trabzongaz	0	0,00%	0	0,00%	0	0,00%	0	0,00%
Yamangaz	0	0,00%	0	0,00%	21	1,29%	21	0,65%
Yeni Ulaşlı	0	0,00%	0	0,00%	0	0,00%	0	0,00%
ExEnGaz	0	0,00%	0	0,00%	112	6,94%	112	3,51%
Yurtgaz	0	0,00%	0	0,00%	0	0,00%	0	0,00%
YücelGaz	0	0,00%	0	0,00%	12	0,74%	12	0,37%
<b>TOPLAM</b>	<b>1.524</b>	<b>100</b>	<b>48</b>	<b>100</b>	<b>1.609</b>	<b>100</b>	<b>3.182</b>	<b>100</b>

Tablo 3.74: Dağıtıcı şirketlerin Sinop ili satışlarının ürün bazlı dağılımı

Dağıtıcı	Tüplü LPG		Dökme LPG		Otogaz		TOPLAM	
	Satış (ton)	Pazar Payı	Satış (ton)	Pazar Payı	Satış (ton)	Pazar Payı	Satış (ton)	Pazar Payı
AkDoğalgaz	0	0,00%	0	0,00%	0	0,00%	0	0,00%
Akçagaz	22	1,06%	0	0,00%	0	0,00%	22	0,38%
Akgaz	87	4,14%	7	6,15%	188	5,04%	282	4,74%
Akpet	0	0,00%	0	0,00%	39	1,05%	39	0,66%
Altingaz	0	0,00%	0	0,00%	97	2,61%	97	1,64%
Anadolugaz	0	0,00%	0	0,00%	0	0,00%	0	0,00%
Antgaz	0	0,00%	0	0,00%	0	0,00%	0	0,00%
Argaz	0	0,00%	0	0,00%	0	0,00%	0	0,00%
Asgaz	0	0,00%	0	0,00%	0	0,00%	0	0,00%
Avgaz	0	0,00%	0	0,00%	0	0,00%	0	0,00%
Aygaz	840	39,80%	68	63,57%	539	14,46%	1.447	24,34%
Birgaz	0	0,00%	0	0,00%	0	0,00%	0	0,00%
Bizimgaz	127	6,04%	0	0,00%	0	0,00%	127	2,14%
BP Gaz	0	0,00%	0	0,00%	122	3,26%	122	2,04%
Class Gaz	0	0,00%	0	0,00%	0	0,00%	0	0,00%
Çelebi	0	0,00%	0	0,00%	0	0,00%	0	0,00%
Egepet	0	0,00%	0	0,00%	0	0,00%	0	0,00%
Erciyes	0	0,00%	0	0,00%	0	0,00%	0	0,00%
Ergaz	58	2,75%	0	0,00%	0	0,00%	58	0,98%
Erolgaz	0	0,00%	0	0,00%	0	0,00%	0	0,00%
Eurogaz	0	0,00%	0	0,00%	0	0,00%	0	0,00%
Gapgaz	0	0,00%	0	0,00%	0	0,00%	0	0,00%
Gazmer	0	0,00%	0	0,00%	0	0,00%	0	0,00%
Gesan	70	3,33%	25	22,94%	640	17,17%	735	12,36%
Goldgaz	0	0,00%	0	0,00%	0	0,00%	0	0,00%
Güneş Gaz	0	0,00%	0	0,00%	0	0,00%	0	0,00%
Güneygaz	0	0,00%	0	0,00%	0	0,00%	0	0,00%
Güvenalgaz	0	0,00%	0	0,00%	197	5,28%	197	3,31%
Güvengaz	0	0,00%	0	0,00%	0	0,00%	0	0,00%
Habaş	0	0,00%	0	0,00%	27	0,73%	27	0,45%
Hasgaz	0	0,00%	0	0,00%	0	0,00%	0	0,00%
HilalTüp	0	0,00%	0	0,00%	0	0,00%	0	0,00%
Hizmetgaz	0	0,00%	0	0,00%	0	0,00%	0	0,00%
Hürgaz	0	0,00%	0	0,00%	15	0,39%	15	0,25%
İprağaz	521	24,65%	8	7,34%	225	6,04%	754	12,67%
Kalegaz	0	0,00%	0	0,00%	0	0,00%	0	0,00%
Karadeniz	107	5,06%	0	0,00%	388	10,41%	495	8,32%
Kongaz	0	0,00%	0	0,00%	0	0,00%	0	0,00%
Likitgaz	1	0,06%	0	0,00%	0	0,00%	1	0,02%
Margaz	0	0,00%	0	0,00%	0	0,00%	0	0,00%
Mavigöl	0	0,00%	0	0,00%	0	0,00%	0	0,00%
Milangaz	232	10,97%	0	0,00%	34	0,91%	266	4,47%
Mogaz	36	1,71%	0	0,00%	77	2,05%	113	1,90%
Nargaz	0	0,00%	0	0,00%	0	0,00%	0	0,00%
Netgaz	0	0,00%	0	0,00%	0	0,00%	0	0,00%
Ogaz	0	0,00%	0	0,00%	0	0,00%	0	0,00%
Oralgaz	0	0,00%	0	0,00%	0	0,00%	0	0,00%
Pamukkale	0	0,00%	0	0,00%	0	0,00%	0	0,00%
Pegagaz	0	0,00%	0	0,00%	0	0,00%	0	0,00%
Petrol Ofisi	0	0,00%	0	0,00%	693	18,59%	693	11,66%
Selçuk	0	0,00%	0	0,00%	0	0,00%	0	0,00%
Selgaz	0	0,00%	0	0,00%	0	0,00%	0	0,00%
Shell	0	0,00%	0	0,00%	0	0,00%	0	0,00%
Sorgun As	0	0,00%	0	0,00%	0	0,00%	0	0,00%
Şarkgaz	0	0,00%	0	0,00%	0	0,00%	0	0,00%
Şiringaz	0	0,00%	0	0,00%	0	0,00%	0	0,00%
Torsan	0	0,00%	0	0,00%	0	0,00%	0	0,00%
Total	9	0,44%	0	0,00%	197	5,28%	206	3,47%
Trabzongaz	0	0,00%	0	0,00%	0	0,00%	0	0,00%
Yamangaz	0	0,00%	0	0,00%	0	0,00%	0	0,00%
Yeni Ulaşlı	0	0,00%	0	0,00%	0	0,00%	0	0,00%
ExEnGaz	0	0,00%	0	0,00%	250	6,71%	250	4,21%
Yurtgaz	0	0,00%	0	0,00%	0	0,00%	0	0,00%
YücelGaz	0	0,00%	0	0,00%	0	0,00%	0	0,00%
<b>TOPLAM</b>	<b>2.112</b>	<b>100</b>	<b>107</b>	<b>100</b>	<b>3.729</b>	<b>100</b>	<b>5.947</b>	<b>100</b>

Tablo 3.75: Dağıtıcı şirketlerin Sivas ili satışlarının ürün bazlı dağılımı

Dağıtıcı	Tüplü LPG		Dökme LPG		Otogaz		TOPLAM	
	Satış (ton)	Pazar Payı	Satış (ton)	Pazar Payı	Satış (ton)	Pazar Payı	Satış (ton)	Pazar Payı
AkDoğalgaz	0	0,00%	0	0,00%	0	0,00%	0	0,00%
Akçagaz	0	0,00%	0	0,00%	0	0,00%	0	0,00%
Akgaz	0	0,00%	0	0,00%	5	0,05%	5	0,04%
Akpet	0	0,00%	0	0,00%	222	2,36%	222	1,68%
Altingaz	0	0,00%	0	0,00%	215	2,28%	215	1,63%
Anadolugaz	0	0,00%	0	0,00%	0	0,00%	0	0,00%
Antgaz	0	0,00%	0	0,00%	0	0,00%	0	0,00%
Argaz	0	0,00%	0	0,00%	0	0,00%	0	0,00%
Asgaz	0	0,00%	0	0,00%	0	0,00%	0	0,00%
Avgaz	0	0,00%	0	0,00%	0	0,00%	0	0,00%
Aygaz	696	19,04%	29	24,56%	1.715	18,18%	2.440	18,48%
Birgaz	0	0,00%	0	0,00%	0	0,00%	0	0,00%
Bizimgaz	564	15,43%	4	3,45%	507	5,37%	1.075	8,14%
BP Gaz	159	4,36%	0	0,00%	152	1,62%	312	2,36%
Class Gaz	0	0,00%	0	0,00%	0	0,00%	0	0,00%
Çelebi	0	0,00%	0	0,00%	0	0,00%	0	0,00%
Egepet	0	0,00%	0	0,00%	0	0,00%	0	0,00%
Erciyes	23	0,62%	0	0,00%	140	1,48%	163	1,23%
Ergaz	3	0,08%	0	0,00%	56	0,59%	59	0,45%
Erolgaz	0	0,00%	0	0,00%	0	0,00%	0	0,00%
Eurogaz	0	0,00%	0	0,00%	0	0,00%	0	0,00%
Gapgaz	0	0,00%	0	0,00%	0	0,00%	0	0,00%
Gazmer	0	0,00%	0	0,00%	0	0,00%	0	0,00%
Gesan	0	0,00%	0	0,00%	34	0,36%	34	0,26%
Goldgaz	0	0,00%	0	0,00%	0	0,00%	0	0,00%
Güneş Gaz	5	0,15%	0	0,00%	0	0,00%	5	0,04%
Güneygaz	0	0,00%	0	0,00%	0	0,00%	0	0,00%
Güvenalgaz	0	0,00%	0	0,00%	400	4,24%	400	3,03%
Güvengaz	0	0,00%	0	0,00%	0	0,00%	0	0,00%
Habaş	37	1,01%	0	0,00%	57	0,60%	94	0,71%
Hasgaz	0	0,00%	0	0,00%	0	0,00%	0	0,00%
Hilalüp	0	0,00%	0	0,00%	0	0,00%	0	0,00%
Hizmetgaz	0	0,00%	0	0,00%	0	0,00%	0	0,00%
Hürgaz	0	0,00%	0	0,00%	68	0,72%	68	0,52%
İpragaz	588	16,07%	71	60,22%	222	2,36%	880	6,67%
Kalegaz	0	0,00%	0	0,00%	0	0,00%	0	0,00%
Karadeniz	0	0,00%	0	0,00%	0	0,00%	0	0,00%
Kongaz	0	0,00%	0	0,00%	0	0,00%	0	0,00%
Likitgaz	0	0,00%	0	0,00%	0	0,00%	0	0,00%
Margaz	0	0,00%	0	0,00%	0	0,00%	0	0,00%
Mavigöl	0	0,00%	0	0,00%	0	0,00%	0	0,00%
Milangaz	769	21,03%	0	0,00%	474	5,02%	1.243	9,41%
Mogaz	108	2,96%	0	0,00%	627	6,65%	735	5,57%
Nargaz	0	0,00%	0	0,00%	0	0,00%	0	0,00%
Netgaz	0	0,00%	0	0,00%	0	0,00%	0	0,00%
Ogaz	0	0,00%	0	0,00%	0	0,00%	0	0,00%
Oralgaz	22	0,60%	0	0,00%	202	2,15%	225	1,70%
Pamukkale	0	0,00%	0	0,00%	0	0,00%	0	0,00%
Pegagaz	0	0,00%	0	0,00%	0	0,00%	0	0,00%
Petrol Ofisi	0	0,00%	0	0,00%	1.352	14,34%	1.352	10,24%
Selçuk	469	12,82%	14	11,76%	85	0,90%	567	4,29%
Selgaz	0	0,00%	0	0,00%	99	1,05%	99	0,75%
Shell	0	0,00%	0	0,00%	694	7,36%	694	5,25%
Sorgun As	0	0,00%	0	0,00%	42	0,45%	42	0,32%
Şarkgaz	10	0,27%	0	0,00%	1.324	14,04%	1.334	10,10%
Şiringaz	0	0,00%	0	0,00%	22	0,23%	22	0,16%
Torsan	0	0,00%	0	0,00%	0	0,00%	0	0,00%
Total	203	5,55%	0	0,00%	322	3,41%	525	3,97%
Trabzongaz	0	0,00%	0	0,00%	0	0,00%	0	0,00%
Yamangaz	0	0,00%	0	0,00%	0	0,00%	0	0,00%
Yeni Ulaşlı	0	0,00%	0	0,00%	0	0,00%	0	0,00%
ExEnGaz	0	0,00%	0	0,00%	375	3,98%	375	2,84%
Yurtgaz	0	0,00%	0	0,00%	0	0,00%	0	0,00%
YücelGaz	0	0,00%	0	0,00%	21	0,22%	21	0,16%
<b>TOPLAM</b>	<b>3.656</b>	<b>100</b>	<b>117</b>	<b>100</b>	<b>9.434</b>	<b>100</b>	<b>13.207</b>	<b>100</b>

Tablo 3.76: Dağıtıcı şirketlerin Şanlıurfa ili satışlarının ürün bazlı dağılımı

Dağıtıcı	Tüplü LPG		Dökme LPG		Otogaz		TOPLAM	
	Satış (ton)	Pazar Payı	Satış (ton)	Pazar Payı	Satış (ton)	Pazar Payı	Satış (ton)	Pazar Payı
AkDoğalgaz	0	0,00%	0	0,00%	0	0,00%	0	0,00%
Akçagaz	0	0,00%	0	0,00%	0	0,00%	0	0,00%
Akgaz	0	0,00%	0	0,00%	0	0,00%	0	0,00%
Akpet	501	10,89%	0	0,00%	343	1,44%	844	2,81%
Altingaz	0	0,00%	0	0,00%	0	0,00%	0	0,00%
Anadolugaz	0	0,00%	0	0,00%	0	0,00%	0	0,00%
Antgaz	0	0,00%	0	0,00%	0	0,00%	0	0,00%
Argaz	0	0,00%	0	0,00%	324	1,37%	324	1,08%
Asgaz	0	0,00%	0	0,00%	0	0,00%	0	0,00%
Avgaz	0	0,00%	0	0,00%	0	0,00%	0	0,00%
Aygaz	438	9,51%	67	3,78%	1.923	8,11%	2.428	8,07%
Birgaz	0	0,00%	0	0,00%	0	0,00%	0	0,00%
Bizimgaz	0	0,00%	0	0,00%	95	0,40%	95	0,31%
BP Gaz	689	14,95%	0	0,00%	152	0,64%	841	2,79%
Class Gaz	0	0,00%	0	0,00%	0	0,00%	0	0,00%
Çelebi	66	1,43%	0	0,00%	24	0,10%	90	0,30%
Egepet	0	0,00%	0	0,00%	0	0,00%	0	0,00%
Erciyes	0	0,00%	0	0,00%	0	0,00%	0	0,00%
Ergaz	0	0,00%	0	0,00%	0	0,00%	0	0,00%
Erolgaz	0	0,00%	130	7,36%	357	1,50%	487	1,62%
Eurogaz	0	0,00%	327	18,49%	953	4,02%	1.280	4,26%
Gapgaz	574	12,46%	331	18,69%	3.836	16,18%	4.741	15,76%
Gazmer	0	0,00%	0	0,00%	0	0,00%	0	0,00%
Gesan	0	0,00%	0	0,00%	0	0,00%	0	0,00%
Goldgaz	0	0,00%	0	0,00%	0	0,00%	0	0,00%
Güneş Gaz	34	0,73%	190	10,72%	0	0,00%	223	0,74%
Güneygaz	0	0,00%	0	0,00%	685	2,89%	685	2,28%
Güvenalgaz	0	0,00%	27	1,52%	1.017	4,29%	1.044	3,47%
Güvengaz	0	0,00%	0	0,00%	0	0,00%	0	0,00%
Habaş	0	0,00%	0	0,00%	612	2,58%	612	2,03%
Hasgaz	0	0,00%	0	0,00%	0	0,00%	0	0,00%
HilalTüp	0	0,00%	0	0,00%	0	0,00%	0	0,00%
Hizmetgaz	0	0,00%	0	0,00%	212	0,89%	212	0,70%
Hürgaz	0	0,00%	0	0,00%	0	0,00%	0	0,00%
İpragaz	302	6,57%	213	12,05%	308	1,30%	824	2,74%
Kalegaz	0	0,00%	0	0,00%	0	0,00%	0	0,00%
Karadeniz	0	0,00%	0	0,00%	0	0,00%	0	0,00%
Kongaz	0	0,00%	0	0,00%	0	0,00%	0	0,00%
Likitgaz	0	0,00%	0	0,00%	0	0,00%	0	0,00%
Margaz	0	0,00%	0	0,00%	0	0,00%	0	0,00%
Mavigöl	0	0,00%	0	0,00%	956	4,03%	956	3,18%
Milangaz	234	5,08%	0	0,00%	39	0,16%	273	0,91%
Mogaz	38	0,83%	13	0,71%	459	1,94%	509	1,69%
Nargaz	45	0,97%	41	2,32%	402	1,70%	488	1,62%
Netgaz	0	0,00%	0	0,00%	0	0,00%	0	0,00%
Ogaz	0	0,00%	0	0,00%	0	0,00%	0	0,00%
Oralgaz	0	0,00%	0	0,00%	525	2,22%	525	1,75%
Pamukkale	0	0,00%	0	0,00%	0	0,00%	0	0,00%
Pegagaz	0	0,00%	0	0,00%	0	0,00%	0	0,00%
Petrol Ofisi	0	0,00%	0	0,00%	1.153	4,86%	1.153	3,83%
Selçuk	0	0,00%	0	0,00%	0	0,00%	0	0,00%
Selgaz	0	0,00%	0	0,00%	0	0,00%	0	0,00%
Shell	0	0,00%	0	0,00%	400	1,69%	400	1,33%
Sorgun As	0	0,00%	0	0,00%	0	0,00%	0	0,00%
Şarkgaz	322	6,99%	0	0,00%	386	1,63%	708	2,35%
Şiringaz	0	0,00%	0	0,00%	0	0,00%	0	0,00%
Torsan	0	0,00%	0	0,00%	0	0,00%	0	0,00%
Total	1.355	29,42%	0	0,00%	772	3,26%	2.127	7,07%
Trabzongaz	0	0,00%	0	0,00%	0	0,00%	0	0,00%
Yamangaz	0	0,00%	29	1,66%	3.623	15,28%	3.652	12,14%
Yeni Ulaşlı	0	0,00%	0	0,00%	0	0,00%	0	0,00%
ExEnGaz	0	0,00%	0	0,00%	600	2,53%	600	1,99%
Yurtgaz	0	0,00%	0	0,00%	0	0,00%	0	0,00%
YücelGaz	8	0,17%	402	22,71%	3.560	15,01%	3.970	13,19%
<b>TOPLAM</b>	<b>4.605</b>	<b>100</b>	<b>1.771</b>	<b>100</b>	<b>23.715</b>	<b>100</b>	<b>30.091</b>	<b>100</b>

Tablo 3.77: Dağıtıcı şirketlerin Şırnak ili satışlarının ürün bazlı dağılımı

Dağıtıcı	Tüplü LPG		Dökme LPG		Otogaz		TOPLAM	
	Satış (ton)	Pazar Payı	Satış (ton)	Pazar Payı	Satış (ton)	Pazar Payı	Satış (ton)	Pazar Payı
AkDoğalgaz	0	0,00%	0	0,00%	0	0,00%	0	0,00%
Akçagaz	0	0,00%	0	0,00%	0	0,00%	0	0,00%
Akgaz	0	0,00%	0	0,00%	0	0,00%	0	0,00%
Akpet	0	0,00%	0	0,00%	0	0,00%	0	0,00%
Altingaz	0	0,00%	0	0,00%	0	0,00%	0	0,00%
Anadolugaz	0	0,00%	0	0,00%	0	0,00%	0	0,00%
Antgaz	0	0,00%	0	0,00%	0	0,00%	0	0,00%
Argaz	0	0,00%	0	0,00%	0	0,00%	0	0,00%
Asgaz	0	0,00%	0	0,00%	0	0,00%	0	0,00%
Avgaz	25	2,31%	0	0,00%	42	3,60%	67	2,81%
Aygaz	311	28,38%	3	2,25%	97	8,35%	411	17,19%
Birgaz	0	0,00%	0	0,00%	0	0,00%	0	0,00%
Bizimgaz	0	0,00%	0	0,00%	0	0,00%	0	0,00%
BP Gaz	40	3,61%	0	0,00%	0	0,00%	40	1,66%
Class Gaz	0	0,00%	0	0,00%	0	0,00%	0	0,00%
Çelebi	0	0,00%	2	1,63%	10	0,88%	12	0,52%
Egepet	0	0,00%	0	0,00%	0	0,00%	0	0,00%
Erciyes	0	0,00%	0	0,00%	0	0,00%	0	0,00%
Ergaz	0	0,00%	0	0,00%	0	0,00%	0	0,00%
Erolgaz	0	0,00%	0	0,00%	52	4,51%	52	2,19%
Eurogaz	0	0,00%	0	0,00%	362	31,24%	362	15,17%
Gapgaz	0	0,00%	0	0,00%	0	0,00%	0	0,00%
Gazmer	0	0,00%	0	0,00%	0	0,00%	0	0,00%
Gesan	0	0,00%	0	0,00%	0	0,00%	0	0,00%
Goldgaz	0	0,00%	0	0,00%	0	0,00%	0	0,00%
Güneş Gaz	81	7,35%	0	0,00%	0	0,00%	81	3,37%
Güneygaz	0	0,00%	0	0,00%	0	0,00%	0	0,00%
Güvenalgaz	0	0,00%	0	0,00%	117	10,09%	117	4,90%
Güvengaz	0	0,00%	0	0,00%	0	0,00%	0	0,00%
Habaş	0	0,00%	0	0,00%	3	0,26%	3	0,13%
Hasgaz	0	0,00%	0	0,00%	0	0,00%	0	0,00%
HilalTüp	0	0,00%	0	0,00%	0	0,00%	0	0,00%
Hizmetgaz	0	0,00%	0	0,00%	0	0,00%	0	0,00%
Hürgaz	0	0,00%	0	0,00%	0	0,00%	0	0,00%
İprağaz	338	30,85%	0	0,00%	96	8,28%	434	18,16%
Kalegaz	0	0,00%	0	0,00%	0	0,00%	0	0,00%
Karadeniz	0	0,00%	0	0,00%	0	0,00%	0	0,00%
Kongaz	0	0,00%	0	0,00%	0	0,00%	0	0,00%
Likitgaz	0	0,00%	0	0,00%	0	0,00%	0	0,00%
Margaz	0	0,00%	0	0,00%	0	0,00%	0	0,00%
Mavigöl	0	0,00%	0	0,00%	0	0,00%	0	0,00%
Milangaz	0	0,00%	0	0,00%	0	0,00%	0	0,00%
Mogaz	299	27,29%	128	96,12%	0	0,00%	427	17,89%
Nargaz	2	0,21%	0	0,00%	342	29,52%	345	14,43%
Netgaz	0	0,00%	0	0,00%	0	0,00%	0	0,00%
Ogaz	0	0,00%	0	0,00%	0	0,00%	0	0,00%
Oralgaz	0	0,00%	0	0,00%	0	0,00%	0	0,00%
Pamukkale	0	0,00%	0	0,00%	0	0,00%	0	0,00%
Pegagaz	0	0,00%	0	0,00%	0	0,00%	0	0,00%
Petrol Ofisi	0	0,00%	0	0,00%	38	3,28%	38	1,59%
Selçuk	0	0,00%	0	0,00%	0	0,00%	0	0,00%
Selgaz	0	0,00%	0	0,00%	0	0,00%	0	0,00%
Shell	0	0,00%	0	0,00%	0	0,00%	0	0,00%
Sorgun As	0	0,00%	0	0,00%	0	0,00%	0	0,00%
Şarkgaz	0	0,00%	0	0,00%	0	0,00%	0	0,00%
Şiringaz	0	0,00%	0	0,00%	0	0,00%	0	0,00%
Torsan	0	0,00%	0	0,00%	0	0,00%	0	0,00%
Total	0	0,00%	0	0,00%	0	0,00%	0	0,00%
Trabzongaz	0	0,00%	0	0,00%	0	0,00%	0	0,00%
Yamangaz	0	0,00%	0	0,00%	0	0,00%	0	0,00%
Yeni Ulaşlı	0	0,00%	0	0,00%	0	0,00%	0	0,00%
ExEnGaz	0	0,00%	0	0,00%	0	0,00%	0	0,00%
Yurtgaz	0	0,00%	0	0,00%	0	0,00%	0	0,00%
YücelGaz	0	0,00%	0	0,00%	0	0,00%	0	0,00%
<b>TOPLAM</b>	<b>1.096</b>	<b>100</b>	<b>134</b>	<b>100</b>	<b>1.160</b>	<b>100</b>	<b>2.389</b>	<b>100</b>

Tablo 3.78: Dağıtıcı şirketlerin Tekirdağ ili satışlarının ürün bazlı dağılımı

Dağıtıcı	Tüplü LPG		Dökme LPG		Otogaz		TOPLAM	
	Satış (ton)	Pazar Payı	Satış (ton)	Pazar Payı	Satış (ton)	Pazar Payı	Satış (ton)	Pazar Payı
AkDoğalgaz	0	0,00%	0	0,00%	0	0,00%	0	0,00%
Akçagaz	84	1,10%	0	0,00%	0	0,00%	84	0,52%
Akgaz	0	0,00%	0	0,00%	0	0,00%	0	0,00%
Akpet	0	0,00%	0	0,00%	25	0,33%	25	0,16%
Altingaz	0	0,00%	0	0,00%	0	0,00%	0	0,00%
Anadolugaz	116	1,54%	0	0,00%	0	0,00%	116	0,73%
Antgaz	0	0,00%	0	0,00%	0	0,00%	0	0,00%
Argaz	154	2,04%	0	0,00%	333	4,37%	487	3,04%
Asgaz	0	0,00%	0	0,00%	0	0,00%	0	0,00%
Avgaz	0	0,00%	0	0,00%	0	0,00%	0	0,00%
Aygaz	3.054	40,32%	322	38,71%	2.230	29,27%	5.607	34,98%
Birgaz	0	0,00%	0	0,00%	0	0,00%	0	0,00%
Bizimgaz	100	1,32%	2	0,26%	241	3,16%	343	2,14%
BP Gaz	395	5,22%	0	0,00%	269	3,53%	664	4,15%
Class Gaz	0	0,00%	0	0,00%	0	0,00%	0	0,00%
Çelebi	0	0,00%	0	0,00%	0	0,00%	0	0,00%
Egepet	0	0,00%	0	0,00%	0	0,00%	0	0,00%
Erciyes	0	0,00%	0	0,00%	0	0,00%	0	0,00%
Ergaz	396	5,22%	0	0,00%	0	0,00%	396	2,47%
Erolgaz	0	0,00%	0	0,00%	0	0,00%	0	0,00%
Eurogaz	0	0,00%	0	0,00%	0	0,00%	0	0,00%
Gapgaz	0	0,00%	0	0,00%	0	0,00%	0	0,00%
Gazmer	0	0,00%	0	0,00%	0	0,00%	0	0,00%
Gesan	0	0,00%	0	0,00%	0	0,00%	0	0,00%
Goldgaz	0	0,00%	0	0,00%	0	0,00%	0	0,00%
Güneş Gaz	14	0,18%	26	3,09%	0	0,00%	40	0,25%
Güneygaz	0	0,00%	0	0,00%	0	0,00%	0	0,00%
Güvenalgaz	0	0,00%	0	0,00%	0	0,00%	0	0,00%
Güvengaz	0	0,00%	0	0,00%	0	0,00%	0	0,00%
Habaş	405	5,34%	0	0,00%	0	0,00%	405	2,52%
Hasgaz	0	0,00%	0	0,00%	0	0,00%	0	0,00%
Hilalüp	0	0,00%	0	0,00%	0	0,00%	0	0,00%
Hizmetgaz	0	0,00%	0	0,00%	0	0,00%	0	0,00%
Hürgaz	0	0,00%	0	0,00%	0	0,00%	0	0,00%
İpragaz	1.159	15,30%	264	31,73%	710	9,32%	2.133	13,31%
Kalegaz	0	0,00%	0	0,00%	0	0,00%	0	0,00%
Karadeniz	0	0,00%	0	0,00%	0	0,00%	0	0,00%
Kongaz	0	0,00%	0	0,00%	0	0,00%	0	0,00%
Likitgaz	0	0,00%	0	0,00%	0	0,00%	0	0,00%
Margaz	0	0,00%	0	0,00%	0	0,00%	0	0,00%
Mavigöl	0	0,00%	0	0,00%	0	0,00%	0	0,00%
Milangaz	909	11,99%	18	2,19%	0	0,00%	927	5,78%
Moğaz	398	5,26%	44	5,26%	941	12,35%	1.383	8,63%
Nargaz	0	0,00%	0	0,00%	0	0,00%	0	0,00%
Netgaz	0	0,00%	0	0,00%	0	0,00%	0	0,00%
Ogaz	0	0,00%	0	0,00%	0	0,00%	0	0,00%
Oralgaz	0	0,00%	0	0,00%	0	0,00%	0	0,00%
Pamukkale	0	0,00%	0	0,00%	0	0,00%	0	0,00%
Pegagaz	0	0,00%	0	0,00%	0	0,00%	0	0,00%
Petrol Ofisi	0	0,00%	0	0,00%	1.411	18,52%	1.411	8,81%
Selçuk	0	0,00%	0	0,00%	0	0,00%	0	0,00%
Selgaz	0	0,00%	0	0,00%	0	0,00%	0	0,00%
Shell	0	0,00%	67	8,04%	820	10,76%	887	5,53%
Sorgun As	0	0,00%	0	0,00%	0	0,00%	0	0,00%
Şarkgaz	0	0,00%	0	0,00%	0	0,00%	0	0,00%
Şiringaz	0	0,00%	0	0,00%	0	0,00%	0	0,00%
Torsan	0	0,00%	0	0,00%	0	0,00%	0	0,00%
Total	189	2,50%	89	10,71%	537	7,05%	816	5,09%
Trabzongaz	203	2,68%	0	0,00%	0	0,00%	203	1,26%
Yamangaz	0	0,00%	0	0,00%	0	0,00%	0	0,00%
Yeni Ulaşlı	0	0,00%	0	0,00%	0	0,00%	0	0,00%
ExEnGaz	0	0,00%	0	0,00%	44	0,58%	44	0,27%
Yurtgaz	0	0,00%	0	0,00%	57	0,75%	57	0,35%
YücelGaz	0	0,00%	0	0,00%	0	0,00%	0	0,00%
<b>TOPLAM</b>	<b>7.575</b>	<b>100</b>	<b>833</b>	<b>100</b>	<b>7.618</b>	<b>100</b>	<b>16.026</b>	<b>100</b>

Tablo 3.79: Dağıtıcı şirketlerin Tokat ili satışlarının ürün bazlı dağılımı

Dağıtıcı	Tüplü LPG		Dökme LPG		Otogaz		TOPLAM	
	Satış (ton)	Pazar Payı	Satış (ton)	Pazar Payı	Satış (ton)	Pazar Payı	Satış (ton)	Pazar Payı
AkDoğalgaz	0	0,00%	0	0,00%	0	0,00%	0	0,00%
Akçagaz	0	0,00%	0	0,00%	0	0,00%	0	0,00%
Akgaz	21	0,43%	0	0,00%	88	1,01%	109	0,79%
Akpet	0	0,00%	0	0,00%	939	10,70%	939	6,83%
Altingaz	2	0,04%	0	0,00%	149	1,70%	151	1,10%
Anadolugaz	0	0,00%	0	0,00%	0	0,00%	0	0,00%
Antgaz	0	0,00%	0	0,00%	0	0,00%	0	0,00%
Argaz	0	0,00%	0	0,00%	0	0,00%	0	0,00%
Asgaz	0	0,00%	0	0,00%	0	0,00%	0	0,00%
Avgaz	0	0,00%	0	0,00%	0	0,00%	0	0,00%
Aygaz	1.556	31,93%	45	45,89%	1.596	18,19%	3.197	23,26%
Birgaz	0	0,00%	0	0,00%	30	0,35%	30	0,22%
Bizimgaz	154	3,17%	0	0,00%	131	1,50%	286	2,08%
BP Gaz	122	2,50%	0	0,00%	67	0,77%	189	1,38%
Class Gaz	0	0,00%	0	0,00%	0	0,00%	0	0,00%
Çelebi	0	0,00%	0	0,00%	0	0,00%	0	0,00%
Egepet	0	0,00%	0	0,00%	0	0,00%	0	0,00%
Erciyes	0	0,00%	0	0,00%	0	0,00%	0	0,00%
Ergaz	93	1,91%	0	0,00%	0	0,00%	93	0,68%
Erolgaz	0	0,00%	0	0,00%	0	0,00%	0	0,00%
Eurogaz	0	0,00%	0	0,00%	0	0,00%	0	0,00%
Gapgaz	0	0,00%	0	0,00%	0	0,00%	0	0,00%
Gazmer	0	0,00%	0	0,00%	0	0,00%	0	0,00%
Gesan	188	3,85%	0	0,00%	322	3,67%	509	3,71%
Goldgaz	0	0,00%	0	0,00%	0	0,00%	0	0,00%
Güneş Gaz	26	0,53%	2	2,50%	0	0,00%	28	0,20%
Güneygaz	0	0,00%	0	0,00%	0	0,00%	0	0,00%
Güvenalgaz	401	8,23%	1	1,02%	1.179	13,44%	1.581	11,50%
Güvengaz	0	0,00%	0	0,00%	0	0,00%	0	0,00%
Habaş	0	0,00%	0	0,00%	52	0,59%	52	0,38%
Hasgaz	0	0,00%	0	0,00%	0	0,00%	0	0,00%
HilalTüp	0	0,00%	0	0,00%	0	0,00%	0	0,00%
Hizmetgaz	89	1,82%	0	0,00%	147	1,67%	235	1,71%
Hürgaz	623	12,79%	5	4,97%	1.205	13,73%	1.833	13,34%
İpragaz	535	10,98%	40	40,98%	298	3,39%	873	6,35%
Kalegaz	0	0,00%	0	0,00%	0	0,00%	0	0,00%
Karadeniz	10	0,20%	0	0,00%	236	2,69%	246	1,79%
Kongaz	0	0,00%	0	0,00%	0	0,00%	0	0,00%
Likitgaz	2	0,05%	0	0,00%	0	0,00%	2	0,02%
Margaz	0	0,00%	0	0,00%	0	0,00%	0	0,00%
Mavigöl	0	0,00%	0	0,00%	0	0,00%	0	0,00%
Milangaz	511	10,49%	0	0,00%	175	2,00%	686	4,99%
Mogaz	402	8,24%	5	4,65%	233	2,66%	640	4,65%
Nargaz	0	0,00%	0	0,00%	0	0,00%	0	0,00%
Netgaz	0	0,00%	0	0,00%	0	0,00%	0	0,00%
Ogaz	0	0,00%	0	0,00%	0	0,00%	0	0,00%
Oralgaz	72	1,48%	0	0,00%	174	1,99%	246	1,79%
Pamukkale	0	0,00%	0	0,00%	0	0,00%	0	0,00%
Pegagaz	0	0,00%	0	0,00%	0	0,00%	0	0,00%
Petrol Ofisi	0	0,00%	0	0,00%	881	10,04%	881	6,41%
Selçuk	31	0,64%	0	0,00%	0	0,00%	31	0,23%
Selgaz	0	0,00%	0	0,00%	0	0,00%	0	0,00%
Shell	0	0,00%	0	0,00%	64	0,73%	64	0,47%
Sorgun As	17	0,35%	0	0,00%	58	0,66%	75	0,54%
Şarkgaz	0	0,00%	0	0,00%	0	0,00%	0	0,00%
Şiringaz	0	0,00%	0	0,00%	0	0,00%	0	0,00%
Torsan	0	0,00%	0	0,00%	0	0,00%	0	0,00%
Total	19	0,38%	0	0,00%	590	6,72%	609	4,43%
Trabzongaz	0	0,00%	0	0,00%	0	0,00%	0	0,00%
Yamangaz	0	0,00%	0	0,00%	0	0,00%	0	0,00%
Yeni Ulaşlı	0	0,00%	0	0,00%	0	0,00%	0	0,00%
ExEnGaz	0	0,00%	0	0,00%	159	1,82%	159	1,16%
Yurtgaz	0	0,00%	0	0,00%	0	0,00%	0	0,00%
YücelGaz	0	0,00%	0	0,00%	0	0,00%	0	0,00%
<b>TOPLAM</b>	<b>4.873</b>	<b>100</b>	<b>98</b>	<b>100</b>	<b>8.774</b>	<b>100</b>	<b>13.746</b>	<b>100</b>

Tablo 3.80: Dağıtıcı şirketlerin Trabzon ili satışlarının ürün bazlı dağılımı

Dağıtıcı	Tüplü LPG		Dökme LPG		Otogaz		TOPLAM	
	Satış (ton)	Pazar Payı	Satış (ton)	Pazar Payı	Satış (ton)	Pazar Payı	Satış (ton)	Pazar Payı
AkDoğalgaz	0	0,00%	0	0,00%	0	0,00%	0	0,00%
Akçagaz	0	0,00%	0	0,00%	0	0,00%	0	0,00%
Akgaz	0	0,00%	0	0,00%	74	0,87%	74	0,42%
Akpet	0	0,00%	0	0,00%	76	0,90%	76	0,43%
Altingaz	0	0,00%	0	0,00%	0	0,00%	0	0,00%
Anadolugaz	0	0,00%	0	0,00%	0	0,00%	0	0,00%
Antgaz	0	0,00%	0	0,00%	0	0,00%	0	0,00%
Argaz	0	0,00%	0	0,00%	0	0,00%	0	0,00%
Asgaz	0	0,00%	0	0,00%	0	0,00%	0	0,00%
Avgaz	0	0,00%	0	0,00%	0	0,00%	0	0,00%
Aygaz	1.923	22,37%	69	17,60%	2.016	23,79%	4.008	22,95%
Birgaz	0	0,00%	0	0,00%	0	0,00%	0	0,00%
Bizimgaz	716	8,33%	0	0,00%	0	0,00%	716	4,10%
BP Gaz	0	0,00%	0	0,00%	0	0,00%	0	0,00%
Class Gaz	0	0,00%	0	0,00%	0	0,00%	0	0,00%
Çelebi	0	0,00%	0	0,00%	0	0,00%	0	0,00%
Egepet	0	0,00%	0	0,00%	0	0,00%	0	0,00%
Erciyes	0	0,00%	0	0,00%	0	0,00%	0	0,00%
Ergaz	0	0,00%	0	0,00%	0	0,00%	0	0,00%
Erolgaz	0	0,00%	0	0,00%	0	0,00%	0	0,00%
Eurogaz	0	0,00%	0	0,00%	0	0,00%	0	0,00%
Gapgaz	0	0,00%	0	0,00%	0	0,00%	0	0,00%
Gazmer	0	0,00%	0	0,00%	0	0,00%	0	0,00%
Gesan	400	4,66%	0	0,00%	305	3,60%	705	4,04%
Goldgaz	0	0,00%	0	0,00%	0	0,00%	0	0,00%
Güneş Gaz	2	0,02%	8	1,98%	0	0,00%	10	0,05%
Güneygaz	0	0,00%	0	0,00%	0	0,00%	0	0,00%
Güvenalgaz	0	0,00%	0	0,00%	0	0,00%	0	0,00%
Güvengaz	0	0,00%	0	0,00%	0	0,00%	0	0,00%
Habaş	0	0,00%	0	0,00%	13	0,15%	13	0,07%
Hasgaz	0	0,00%	0	0,00%	0	0,00%	0	0,00%
Hilalalp	0	0,00%	0	0,00%	0	0,00%	0	0,00%
Hizmetgaz	0	0,00%	0	0,00%	64	0,76%	64	0,37%
Hürgaz	0	0,00%	0	0,00%	0	0,00%	0	0,00%
İpragaz	2.086	24,27%	214	54,40%	500	5,90%	2.800	16,04%
Kalegaz	0	0,00%	0	0,00%	0	0,00%	0	0,00%
Karadeniz	124	1,45%	0	0,00%	0	0,00%	124	0,71%
Kongaz	0	0,00%	0	0,00%	0	0,00%	0	0,00%
Likitgaz	0	0,00%	0	0,00%	0	0,00%	0	0,00%
Margaz	0	0,00%	0	0,00%	0	0,00%	0	0,00%
Mavigöl	0	0,00%	0	0,00%	0	0,00%	0	0,00%
Milangaz	1.189	13,84%	0	0,00%	836	9,87%	2.025	11,60%
Moğaz	833	9,69%	37	9,32%	224	2,65%	1.094	6,26%
Nargaz	0	0,00%	0	0,00%	0	0,00%	0	0,00%
Netgaz	0	0,00%	0	0,00%	0	0,00%	0	0,00%
Ogaz	0	0,00%	0	0,00%	0	0,00%	0	0,00%
Oralgaz	0	0,00%	0	0,00%	0	0,00%	0	0,00%
Pamukkale	0	0,00%	0	0,00%	0	0,00%	0	0,00%
Pegagaz	0	0,00%	0	0,00%	0	0,00%	0	0,00%
Petrol Ofisi	0	0,00%	0	0,00%	2.219	26,19%	2.219	12,71%
Selçuk	0	0,00%	0	0,00%	0	0,00%	0	0,00%
Selgaz	0	0,00%	0	0,00%	0	0,00%	0	0,00%
Shell	34	0,40%	0	0,00%	620	7,32%	654	3,75%
Sorgun As	0	0,00%	0	0,00%	0	0,00%	0	0,00%
Şarkgaz	0	0,00%	0	0,00%	0	0,00%	0	0,00%
Şiringaz	0	0,00%	0	0,00%	0	0,00%	0	0,00%
Torsan	0	0,00%	0	0,00%	0	0,00%	0	0,00%
Total	316	3,68%	0	0,00%	688	8,12%	1.004	5,75%
Trabzongaz	971	11,30%	66	16,70%	838	9,89%	1.875	10,74%
Yamangaz	0	0,00%	0	0,00%	0	0,00%	0	0,00%
Yeni Ulaşlı	0	0,00%	0	0,00%	0	0,00%	0	0,00%
ExEnGaz	0	0,00%	0	0,00%	0	0,00%	0	0,00%
Yurtgaz	0	0,00%	0	0,00%	0	0,00%	0	0,00%
YücelGaz	0	0,00%	0	0,00%	0	0,00%	0	0,00%
<b>TOPLAM</b>	<b>8.595</b>	<b>100</b>	<b>393</b>	<b>100</b>	<b>8.473,14</b>	<b>100</b>	<b>17.461</b>	<b>100</b>

Tablo 3.81: Dağıtıcı şirketlerin Tunceli ili satışlarının ürün bazlı dağılımı

Dağıtıcı	Tüplü LPG		Dökme LPG		Otogaz		TOPLAM	
	Satış (ton)	Pazar Payı	Satış (ton)	Pazar Payı	Satış (ton)	Pazar Payı	Satış (ton)	Pazar Payı
AkDoğalgaz	2	0,29%	0	0,00%	0	0,00%	2	0,17%
Akçagaz	0	0,00%	0	0,00%	0	0,00%	0	0,00%
Akgaz	0	0,00%	0	0,00%	0	0,00%	0	0,00%
Akpet	0	0,00%	0	0,00%	0	0,00%	0	0,00%
Altingaz	0	0,00%	0	0,00%	0	0,00%	0	0,00%
Anadolugaz	0	0,00%	0	0,00%	0	0,00%	0	0,00%
Antgaz	0	0,00%	0	0,00%	0	0,00%	0	0,00%
Argaz	0	0,00%	0	0,00%	0	0,00%	0	0,00%
Asgaz	0	0,00%	0	0,00%	0	0,00%	0	0,00%
Avgaz	0	0,00%	0	0,00%	0	0,00%	0	0,00%
Aygaz	164	19,95%	1	1,58%	82	15,24%	247	17,37%
Birgaz	0	0,00%	0	0,00%	0	0,00%	0	0,00%
Bizimgaz	75	9,11%	0	0,00%	0	0,00%	75	5,27%
BP Gaz	0	0,00%	0	0,00%	0	0,00%	0	0,00%
Class Gaz	0	0,00%	0	0,00%	0	0,00%	0	0,00%
Çelebi	0	0,00%	0	0,00%	0	0,00%	0	0,00%
Egepet	0	0,00%	0	0,00%	0	0,00%	0	0,00%
Erciyes	0	0,00%	0	0,00%	0	0,00%	0	0,00%
Ergaz	0	0,00%	0	0,00%	0	0,00%	0	0,00%
Erolgaz	0	0,00%	0	0,00%	0	0,00%	0	0,00%
Eurogaz	0	0,00%	0	0,00%	0	0,00%	0	0,00%
Gapgaz	0	0,00%	0	0,00%	0	0,00%	0	0,00%
Gazmer	0	0,00%	0	0,00%	0	0,00%	0	0,00%
Gesan	0	0,00%	0	0,00%	0	0,00%	0	0,00%
Goldgaz	0	0,00%	0	0,00%	0	0,00%	0	0,00%
Güneş Gaz	10	1,24%	0	0,00%	0	0,00%	10	0,72%
Güneygaz	0	0,00%	0	0,00%	0	0,00%	0	0,00%
Güvenalgaz	0	0,00%	0	0,00%	9	1,67%	9	0,63%
Güvengaz	0	0,00%	0	0,00%	0	0,00%	0	0,00%
Habaş	0	0,00%	0	0,00%	0	0,00%	0	0,00%
Hasgaz	0	0,00%	0	0,00%	0	0,00%	0	0,00%
HilalTüp	0	0,00%	0	0,00%	0	0,00%	0	0,00%
Hizmetgaz	0	0,00%	0	0,00%	0	0,00%	0	0,00%
Hürgaz	0	0,00%	0	0,00%	0	0,00%	0	0,00%
İprağaz	310	37,69%	4	7,19%	136	25,19%	450	31,64%
Kalegaz	0	0,00%	0	0,00%	0	0,00%	0	0,00%
Karadeniz	0	0,00%	0	0,00%	0	0,00%	0	0,00%
Kongaz	0	0,00%	0	0,00%	0	0,00%	0	0,00%
Likitgaz	0	0,00%	0	0,00%	0	0,00%	0	0,00%
Margaz	0	0,00%	0	0,00%	0	0,00%	0	0,00%
Mavigöl	0	0,00%	0	0,00%	0	0,00%	0	0,00%
Milangaz	175	21,30%	0	0,00%	0	0,00%	175	12,31%
Mogaz	49	5,92%	56	91,23%	118	21,87%	223	15,64%
Nargaz	0	0,00%	0	0,00%	0	0,00%	0	0,00%
Netgaz	0	0,00%	0	0,00%	0	0,00%	0	0,00%
Ogaz	0	0,00%	0	0,00%	0	0,00%	0	0,00%
Oralgaz	0	0,00%	0	0,00%	0	0,00%	0	0,00%
Pamukkale	0	0,00%	0	0,00%	26	4,90%	26	1,86%
Pegagaz	0	0,00%	0	0,00%	0	0,00%	0	0,00%
Petrol Ofisi	0	0,00%	0	0,00%	144	26,64%	144	10,10%
Selçuk	0	0,00%	0	0,00%	0	0,00%	0	0,00%
Selgaz	0	0,00%	0	0,00%	0	0,00%	0	0,00%
Shell	0	0,00%	0	0,00%	0	0,00%	0	0,00%
Sorgun As	0	0,00%	0	0,00%	0	0,00%	0	0,00%
Şarkgaz	37	4,49%	0	0,00%	24	4,49%	61	4,30%
Şiringaz	0	0,00%	0	0,00%	0	0,00%	0	0,00%
Torsan	0	0,00%	0	0,00%	0	0,00%	0	0,00%
Total	0	0,00%	0	0,00%	0	0,00%	0	0,00%
Trabzongaz	0	0,00%	0	0,00%	0	0,00%	0	0,00%
Yamangaz	0	0,00%	0	0,00%	0	0,00%	0	0,00%
Yeni Ulaşlı	0	0,00%	0	0,00%	0	0,00%	0	0,00%
ExEnGaz	0	0,00%	0	0,00%	0	0,00%	0	0,00%
Yurtgaz	0	0,00%	0	0,00%	0	0,00%	0	0,00%
YücelGaz	0	0,00%	0	0,00%	0	0,00%	0	0,00%
<b>TOPLAM</b>	<b>822</b>	<b>100</b>	<b>61</b>	<b>100</b>	<b>540</b>	<b>100</b>	<b>1.423</b>	<b>100</b>

Tablo 3.82: Dağıtıcı şirketlerin Uşak ili satışlarının ürün bazlı dağılımı

Dağıtıcı	Tüplü LPG		Dökme LPG		Otogaz		TOPLAM	
	Satış (ton)	Pazar Payı	Satış (ton)	Pazar Payı	Satış (ton)	Pazar Payı	Satış (ton)	Pazar Payı
AkDoğalgaz	0	0,00%	0	0,00%	0	0,00%	0	0,00%
Akçagaz	0	0,00%	0	0,00%	23	0,37%	23	0,26%
Akgaz	0	0,00%	0	0,00%	0	0,00%	0	0,00%
Akpet	0	0,00%	0	0,00%	0	0,00%	0	0,00%
Altingaz	0	0,00%	0	0,00%	0	0,00%	0	0,00%
Anadolugaz	0	0,00%	0	0,00%	0	0,00%	0	0,00%
Antgaz	0	0,00%	0	0,00%	230	3,70%	230	2,56%
Argaz	0	0,00%	0	0,00%	0	0,00%	0	0,00%
Asgaz	0	0,00%	0	0,00%	0	0,00%	0	0,00%
Avgaz	0	0,00%	0	0,00%	0	0,00%	0	0,00%
Aygaz	800	29,62%	14	22,16%	737	11,87%	1.551	17,28%
Birgaz	0	0,00%	0	0,00%	0	0,00%	0	0,00%
Bizimgaz	131	4,87%	0	0,00%	191	3,07%	322	3,59%
BP Gaz	87	3,24%	0	0,00%	619	9,96%	706	7,87%
Class Gaz	0	0,00%	0	0,00%	0	0,00%	0	0,00%
Çelebi	0	0,00%	0	0,00%	0	0,00%	0	0,00%
Egepet	0	0,00%	0	0,00%	0	0,00%	0	0,00%
Erciyes	0	0,00%	0	0,00%	0	0,00%	0	0,00%
Ergaz	5	0,19%	0	0,00%	0	0,00%	5	0,06%
Erolgaz	0	0,00%	0	0,00%	0	0,00%	0	0,00%
Eurogaz	0	0,00%	0	0,00%	0	0,00%	0	0,00%
Gapgaz	0	0,00%	0	0,00%	0	0,00%	0	0,00%
Gazmer	0	0,00%	0	0,00%	0	0,00%	0	0,00%
Gesan	0	0,00%	0	0,00%	0	0,00%	0	0,00%
Goldgaz	0	0,00%	0	0,00%	0	0,00%	0	0,00%
Güneş Gaz	5	0,20%	9	13,71%	0	0,00%	14	0,16%
Güneygaz	0	0,00%	0	0,00%	5	0,08%	5	0,06%
Güvenalgaz	0	0,00%	0	0,00%	48	0,77%	48	0,53%
Güvengaz	0	0,00%	0	0,00%	0	0,00%	0	0,00%
Habaş	28	1,05%	0	0,00%	113	1,81%	141	1,57%
Hasgaz	0	0,00%	0	0,00%	0	0,00%	0	0,00%
HilalTüp	0	0,00%	0	0,00%	0	0,00%	0	0,00%
Hizmetgaz	0	0,00%	0	0,00%	27	0,43%	27	0,30%
Hürgaz	0	0,00%	0	0,00%	0	0,00%	0	0,00%
İpragaz	315	11,66%	9	14,40%	772	12,43%	1.096	12,21%
Kalegaz	0	0,00%	0	0,00%	0	0,00%	0	0,00%
Karadeniz	0	0,00%	0	0,00%	0	0,00%	0	0,00%
Kongaz	0	0,00%	0	0,00%	0	0,00%	0	0,00%
Likitgaz	0	0,00%	4	5,73%	0	0,00%	4	0,04%
Margaz	0	0,00%	0	0,00%	0	0,00%	0	0,00%
Mavigöl	0	0,00%	0	0,00%	0	0,00%	0	0,00%
Milangaz	902	33,39%	2	3,68%	436	7,01%	1.340	14,93%
Mogaz	99	3,66%	23	36,51%	344	5,53%	466	5,19%
Nargaz	0	0,00%	0	0,00%	0	0,00%	0	0,00%
Netgaz	0	0,00%	0	0,00%	0	0,00%	0	0,00%
Ogaz	0	0,00%	0	0,00%	211	3,40%	211	2,35%
Oralgaz	0	0,00%	0	0,00%	23	0,36%	23	0,25%
Pamukkale	0	0,00%	0	0,00%	112	1,80%	112	1,25%
Pegagaz	118	4,37%	0	0,00%	0	0,00%	118	1,31%
Petrol Ofisi	0	0,00%	0	0,00%	914	14,71%	914	10,18%
Selçuk	0	0,00%	0	0,00%	0	0,00%	0	0,00%
Selgaz	0	0,00%	0	0,00%	62	0,99%	62	0,69%
Shell	0	0,00%	0	0,00%	593	9,55%	593	6,61%
Sorgun As	0	0,00%	0	0,00%	0	0,00%	0	0,00%
Şarkgaz	0	0,00%	0	0,00%	0	0,00%	0	0,00%
Şiringaz	0	0,00%	0	0,00%	0	0,00%	0	0,00%
Torsan	0	0,00%	0	0,00%	0	0,00%	0	0,00%
Total	210	7,76%	2	3,82%	664	10,68%	876	9,76%
Trabzongaz	0	0,00%	0	0,00%	0	0,00%	0	0,00%
Yamangaz	0	0,00%	0	0,00%	0	0,00%	0	0,00%
Yeni Ulaşlı	0	0,00%	0	0,00%	0	0,00%	0	0,00%
ExEnGaz	0	0,00%	0	0,00%	64	1,03%	64	0,71%
Yurtgaz	0	0,00%	0	0,00%	26	0,42%	26	0,29%
YücelGaz	0	0,00%	0	0,00%	0	0,00%	0	0,00%
<b>TOPLAM</b>	<b>2.700</b>	<b>100</b>	<b>64</b>	<b>100</b>	<b>6.211</b>	<b>100</b>	<b>8.975</b>	<b>100</b>

Tablo 3.83: Dağıtıcı şirketlerin Van ili satışlarının ürün bazlı dağılımı

Dağıtıcı	Tüplü LPG		Dökme LPG		Otogaz		TOPLAM	
	Satış (ton)	Pazar Payı	Satış (ton)	Pazar Payı	Satış (ton)	Pazar Payı	Satış (ton)	Pazar Payı
AkDoğalgaz	0	0,00%	0	0,00%	0	0,00%	0	0,00%
Akçagaz	0	0,00%	0	0,00%	0	0,00%	0	0,00%
Akgaz	0	0,00%	0	0,00%	0	0,00%	0	0,00%
Akpet	0	0,00%	0	0,00%	8	0,19%	8	0,10%
Altingaz	0	0,00%	0	0,00%	0	0,00%	0	0,00%
Anadolugaz	0	0,00%	0	0,00%	0	0,00%	0	0,00%
Antgaz	0	0,00%	0	0,00%	0	0,00%	0	0,00%
Argaz	38	0,95%	0	0,00%	166	3,89%	204	2,44%
Asgaz	0	0,00%	0	0,00%	0	0,00%	0	0,00%
Avgaz	0	0,00%	0	0,00%	0	0,00%	0	0,00%
Aygaz	861	21,51%	5	5,03%	441	10,33%	1.308	15,61%
Birgaz	0	0,00%	0	0,00%	0	0,00%	0	0,00%
Bizimgaz	93	2,31%	0	0,00%	0	0,00%	93	1,10%
BP Gaz	0	0,00%	0	0,00%	0	0,00%	0	0,00%
Class Gaz	0	0,00%	0	0,00%	0	0,00%	0	0,00%
Çelebi	41	1,01%	41	39,57%	659	15,43%	741	8,84%
Egepet	0	0,00%	0	0,00%	0	0,00%	0	0,00%
Erciyes	0	0,00%	0	0,00%	0	0,00%	0	0,00%
Ergaz	58	1,46%	0	0,00%	0	0,00%	58	0,70%
Erolgaz	0	0,00%	0	0,00%	75	1,77%	75	0,90%
Eurogaz	0	0,00%	0	0,00%	0	0,00%	0	0,00%
Gapgaz	0	0,00%	0	0,00%	0	0,00%	0	0,00%
Gazmer	0	0,00%	0	0,00%	0	0,00%	0	0,00%
Gesan	0	0,00%	0	0,00%	0	0,00%	0	0,00%
Goldgaz	0	0,00%	0	0,00%	0	0,00%	0	0,00%
Güneş Gaz	154	3,85%	0	0,00%	0	0,00%	154	1,84%
Güneygaz	0	0,00%	0	0,00%	0	0,00%	0	0,00%
Güvenalgaz	0	0,00%	0	0,00%	691	16,18%	691	8,25%
Güvengaz	0	0,00%	0	0,00%	0	0,00%	0	0,00%
Habaş	0	0,00%	0	0,00%	0	0,00%	0	0,00%
Hasgaz	0	0,00%	0	0,00%	0	0,00%	0	0,00%
HilalTüp	0	0,00%	0	0,00%	0	0,00%	0	0,00%
Hizmetgaz	0	0,00%	0	0,00%	0	0,00%	0	0,00%
Hürgaz	0	0,00%	0	0,00%	195	4,57%	195	2,33%
İpragaz	1.599	39,93%	11	10,30%	172	4,03%	1.782	21,27%
Kalegaz	0	0,00%	0	0,00%	0	0,00%	0	0,00%
Karadeniz	0	0,00%	0	0,00%	0	0,00%	0	0,00%
Kongaz	0	0,00%	0	0,00%	0	0,00%	0	0,00%
Likitgaz	0	0,00%	0	0,00%	0	0,00%	0	0,00%
Margaz	0	0,00%	0	0,00%	0	0,00%	0	0,00%
Mavigöl	0	0,00%	0	0,00%	0	0,00%	0	0,00%
Milangaz	681	17,01%	0	0,00%	0	0,00%	681	8,13%
Mogaz	448	11,18%	47	45,10%	12	0,28%	507	6,05%
Nargaz	0	0,00%	0	0,00%	492	11,53%	492	5,87%
Netgaz	0	0,00%	0	0,00%	0	0,00%	0	0,00%
Ogaz	0	0,00%	0	0,00%	0	0,00%	0	0,00%
Oralgaz	0	0,00%	0	0,00%	372	8,72%	372	4,44%
Pamukkale	0	0,00%	0	0,00%	0	0,00%	0	0,00%
Pegagaz	0	0,00%	0	0,00%	0	0,00%	0	0,00%
Petrol Ofisi	0	0,00%	0	0,00%	569	13,32%	569	6,79%
Selçuk	0	0,00%	0	0,00%	0	0,00%	0	0,00%
Selgaz	0	0,00%	0	0,00%	0	0,00%	0	0,00%
Shell	0	0,00%	0	0,00%	0	0,00%	0	0,00%
Sorgun As	0	0,00%	0	0,00%	0	0,00%	0	0,00%
Şarkgaz	0	0,00%	0	0,00%	0	0,00%	0	0,00%
Şiringaz	0	0,00%	0	0,00%	0	0,00%	0	0,00%
Torsan	0	0,00%	0	0,00%	0	0,00%	0	0,00%
Total	31	0,78%	0	0,00%	149	3,49%	180	2,15%
Trabzongaz	0	0,00%	0	0,00%	0	0,00%	0	0,00%
Yamangaz	0	0,00%	0	0,00%	111	2,60%	111	1,32%
Yeni Ulaşlı	0	0,00%	0	0,00%	0	0,00%	0	0,00%
ExEnGaz	0	0,00%	0	0,00%	157	3,68%	157	1,88%
Yurtgaz	0	0,00%	0	0,00%	0	0,00%	0	0,00%
YücelGaz	0	0,00%	0	0,00%	0	0,00%	0	0,00%
<b>TOPLAM</b>	<b>4.004</b>	<b>100</b>	<b>105</b>	<b>100</b>	<b>4.270</b>	<b>100</b>	<b>8.378</b>	<b>100</b>

Tablo 3.84: Dağıtıcı şirketlerin Yalova ili satışlarının ürün bazlı dağılımı

Dağıtıcı	Tüplü LPG		Dökme LPG		Otogaz		TOPLAM	
	Satış (ton)	Pazar Payı	Satış (ton)	Pazar Payı	Satış (ton)	Pazar Payı	Satış (ton)	Pazar Payı
AkDoğalgaz	0	0,00%	0	0,00%	0	0,00%	0	0,00%
Akçagaz	1	0,07%	0	0,00%	0	0,00%	1	0,03%
Akgaz	0	0,00%	0	0,00%	0	0,00%	0	0,00%
Akpet	0	0,00%	0	0,00%	0	0,00%	0	0,00%
Altingaz	0	0,00%	0	0,00%	0	0,00%	0	0,00%
Anadolugaz	0	0,00%	0	0,00%	0	0,00%	0	0,00%
Antgaz	0	0,00%	0	0,00%	0	0,00%	0	0,00%
Argaz	0	0,00%	0	0,00%	0	0,00%	0	0,00%
Asgaz	0	0,00%	0	0,00%	0	0,00%	0	0,00%
Avgaz	0	0,00%	0	0,00%	0	0,00%	0	0,00%
Aygaz	694	34,31%	27	16,39%	758	33,82%	1.478	33,40%
Birgaz	0	0,00%	0	0,00%	0	0,00%	0	0,00%
Bizimgaz	85	4,19%	0	0,00%	0	0,00%	85	1,92%
BP Gaz	107	5,31%	0	0,00%	150	6,67%	257	5,80%
Class Gaz	0	0,00%	0	0,00%	0	0,00%	0	0,00%
Çelebi	0	0,00%	0	0,00%	0	0,00%	0	0,00%
Egepet	0	0,00%	0	0,00%	0	0,00%	0	0,00%
Erciyes	0	0,00%	0	0,00%	0	0,00%	0	0,00%
Ergaz	72	3,55%	0	0,00%	0	0,00%	72	1,62%
Erolgaz	0	0,00%	0	0,00%	0	0,00%	0	0,00%
Eurogaz	0	0,00%	0	0,00%	0	0,00%	0	0,00%
Gapgaz	0	0,00%	0	0,00%	0	0,00%	0	0,00%
Gazmer	0	0,00%	0	0,00%	0	0,00%	0	0,00%
Gesan	8	0,41%	0	0,00%	31	1,39%	39	0,89%
Goldgaz	0	0,00%	0	0,00%	0	0,00%	0	0,00%
Güneş Gaz	0	0,00%	0	0,00%	0	0,00%	0	0,00%
Güneygaz	0	0,00%	0	0,00%	0	0,00%	0	0,00%
Güvenalgaz	0	0,00%	0	0,00%	0	0,00%	0	0,00%
Güvengaz	0	0,00%	0	0,00%	0	0,00%	0	0,00%
Habaş	21	1,04%	0	0,00%	65	2,92%	86	1,95%
Hasgaz	0	0,00%	0	0,00%	0	0,00%	0	0,00%
Hilaltüp	0	0,00%	0	0,00%	0	0,00%	0	0,00%
Hizmetgaz	0	0,00%	0	0,00%	0	0,00%	0	0,00%
Hürgaz	0	0,00%	0	0,00%	0	0,00%	0	0,00%
İprağaz	304	15,04%	128	78,50%	182	8,13%	614	13,87%
Kalegaz	0	0,00%	0	0,00%	0	0,00%	0	0,00%
Karadeniz	0	0,00%	0	0,00%	0	0,00%	0	0,00%
Kongaz	0	0,00%	0	0,00%	0	0,00%	0	0,00%
Likitgaz	0	0,00%	0	0,00%	0	0,00%	0	0,00%
Margaz	0	0,00%	0	0,00%	0	0,00%	0	0,00%
Mavigöl	0	0,00%	0	0,00%	0	0,00%	0	0,00%
Milangaz	384	19,00%	0	0,00%	0	0,00%	384	8,68%
Mogaz	333	16,48%	7	4,05%	318	14,20%	658	14,87%
Nargaz	0	0,00%	0	0,00%	0	0,00%	0	0,00%
Netgaz	0	0,00%	0	0,00%	0	0,00%	0	0,00%
Ogaz	0	0,00%	0	0,00%	0	0,00%	0	0,00%
Oralgaz	0	0,00%	0	0,00%	0	0,00%	0	0,00%
Pamukkale	0	0,00%	0	0,00%	0	0,00%	0	0,00%
Pegagaz	0	0,00%	0	0,00%	0	0,00%	0	0,00%
Petrol Ofisi	0	0,00%	0	0,00%	0	0,00%	0	0,00%
Selçuk	0	0,00%	0	0,00%	0	0,00%	0	0,00%
Selgaz	0	0,00%	0	0,00%	0	0,00%	0	0,00%
Shell	0	0,00%	0	0,00%	452	20,18%	452	10,21%
Sorgun As	0	0,00%	0	0,00%	0	0,00%	0	0,00%
Şarkgaz	0	0,00%	0	0,00%	0	0,00%	0	0,00%
Şiringaz	0	0,00%	0	0,00%	0	0,00%	0	0,00%
Torsan	0	0,00%	0	0,00%	0	0,00%	0	0,00%
Total	12	0,61%	2	1,05%	137	6,13%	151	3,42%
Trabzongaz	0	0,00%	0	0,00%	0	0,00%	0	0,00%
Yamangaz	0	0,00%	0	0,00%	0	0,00%	0	0,00%
Yeni Ulaşlı	0	0,00%	0	0,00%	0	0,00%	0	0,00%
ExEnGaz	0	0,00%	0	0,00%	0	0,00%	0	0,00%
Yurtgaz	0	0,00%	0	0,00%	147	6,57%	147	3,32%
YücelGaz	0	0,00%	0	0,00%	0	0,00%	0	0,00%
<b>TOPLAM</b>	<b>2.023</b>	<b>100</b>	<b>163</b>	<b>100</b>	<b>2.240</b>	<b>100</b>	<b>4.426</b>	<b>100</b>

Tablo 3.85: Dağıtıcı şirketlerin Yozgat ili satışlarının ürün bazlı dağılımı

Dağıtıcı	Tüplü LPG		Dökme LPG		Otogaz		TOPLAM	
	Satış (ton)	Pazar Payı	Satış (ton)	Pazar Payı	Satış (ton)	Pazar Payı	Satış (ton)	Pazar Payı
AkDoğalgaz	0	0,00%	0	0,00%	0	0,00%	0	0,00%
Akçagaz	0	0,00%	0	0,00%	0	0,00%	0	0,00%
Akgaz	61	2,14%	0	0,00%	333	3,51%	393	3,15%
Akpet	0	0,00%	0	0,00%	703	7,42%	703	5,64%
Altıngaz	0	0,00%	0	0,00%	63	0,67%	63	0,51%
Anadolugaz	178	6,29%	0	0,00%	288	3,04%	467	3,74%
Antgaz	0	0,00%	0	0,00%	0	0,00%	0	0,00%
Argaz	0	0,00%	0	0,00%	0	0,00%	0	0,00%
Asgaz	0	0,00%	0	0,00%	0	0,00%	0	0,00%
Avgaz	0	0,00%	0	0,00%	0	0,00%	0	0,00%
Aygaz	856	30,17%	19	12,37%	513	5,41%	1.388	11,12%
Birgaz	17	0,60%	1	0,40%	688	7,25%	706	5,66%
Bizimgaz	141	4,96%	0	0,00%	365	3,84%	505	4,05%
BP Gaz	30	1,06%	0	0,00%	265	2,80%	295	2,37%
Class Gaz	0	0,00%	0	0,00%	384	4,05%	384	3,08%
Çelebi	0	0,00%	0	0,00%	0	0,00%	0	0,00%
Egepet	0	0,00%	0	0,00%	0	0,00%	0	0,00%
Erciyes	20	0,72%	0	0,00%	551	5,81%	572	4,58%
Ergaz	0	0,00%	0	0,00%	0	0,00%	0	0,00%
Erolgaz	0	0,00%	0	0,00%	0	0,00%	0	0,00%
Eurogaz	0	0,00%	0	0,00%	0	0,00%	0	0,00%
Gapgaz	0	0,00%	0	0,00%	0	0,00%	0	0,00%
Gazmer	0	0,00%	0	0,00%	0	0,00%	0	0,00%
Gesan	0	0,00%	0	0,00%	87	0,91%	87	0,70%
Goldgaz	0	0,00%	0	0,00%	0	0,00%	0	0,00%
Güneş Gaz	0	0,01%	0	0,00%	0	0,00%	0	0,00%
Güneygaz	0	0,00%	0	0,00%	0	0,00%	0	0,00%
Güvenalgaz	0	0,00%	0	0,00%	28	0,30%	28	0,22%
Güvengaz	0	0,00%	0	0,00%	0	0,00%	0	0,00%
Habaş	0	0,00%	0	0,00%	317	3,34%	317	2,54%
Hasgaz	0	0,00%	0	0,00%	0	0,00%	0	0,00%
Hilaltüp	133	4,68%	73	47,24%	68	0,72%	274	2,20%
Hizmetgaz	3	0,11%	0	0,00%	0	0,00%	3	0,02%
Hürgaz	0	0,00%	0	0,00%	80	0,84%	80	0,64%
İpraçaz	433	15,25%	26	16,70%	874	9,22%	1.332	10,68%
Kalegaz	0	0,00%	0	0,00%	0	0,00%	0	0,00%
Karadeniz	0	0,00%	0	0,00%	0	0,00%	0	0,00%
Kongaz	0	0,00%	0	0,00%	0	0,00%	0	0,00%
Likitgaz	2	0,09%	0	0,00%	0	0,00%	2	0,02%
Margaz	0	0,00%	0	0,00%	0	0,00%	0	0,00%
Mavigöl	0	0,00%	0	0,00%	0	0,00%	0	0,00%
Milangaz	439	15,47%	0	0,00%	466	4,91%	905	7,25%
Mogaz	123	4,34%	27	17,71%	471	4,96%	621	4,98%
Nargaz	0	0,00%	0	0,00%	0	0,00%	0	0,00%
Netgaz	0	0,00%	0	0,00%	0	0,00%	0	0,00%
Ogaz	0	0,00%	0	0,00%	0	0,00%	0	0,00%
Oralgaz	0	0,00%	0	0,00%	564	5,95%	564	4,52%
Pamukkale	0	0,00%	0	0,00%	0	0,00%	0	0,00%
Pegagaz	0	0,00%	0	0,00%	0	0,00%	0	0,00%
Petrol Ofisi	0	0,00%	0	0,00%	964	10,16%	964	7,73%
Selçuk	0	0,00%	0	0,00%	0	0,00%	0	0,00%
Selgaz	0	0,00%	0	0,00%	65	0,68%	65	0,52%
Shell	0	0,00%	0	0,00%	0	0,00%	0	0,00%
Sorgun As	400	14,10%	9	5,57%	736	7,76%	1.145	9,18%
Şarkgaz	0	0,00%	0	0,00%	0	0,00%	0	0,00%
Şiringaz	0	0,00%	0	0,00%	11	0,12%	11	0,09%
Torsan	0	0,00%	0	0,00%	0	0,00%	0	0,00%
Total	0	0,00%	0	0,00%	124	1,31%	124	1,00%
Trabzongaz	0	0,00%	0	0,00%	0	0,00%	0	0,00%
Yamangaz	0	0,00%	0	0,00%	0	0,00%	0	0,00%
Yeni Ulaşlı	0	0,00%	0	0,00%	0	0,00%	0	0,00%
ExEnGaz	0	0,00%	0	0,00%	475	5,01%	475	3,81%
Yurtgaz	0	0,00%	0	0,00%	0	0,00%	0	0,00%
YücelGaz	0	0,00%	0	0,00%	0	0,00%	0	0,00%
<b>TOPLAM</b>	<b>2.836</b>	<b>100</b>	<b>155</b>	<b>100</b>	<b>9.483</b>	<b>100</b>	<b>12.474</b>	<b>100</b>

Tablo 3.86: Dağıtıcı şirketlerin Zonguldak ili satışlarının ürün bazlı dağılımı

Dağıtıcı	Tüplü LPG		Dökme LPG		Otogaz		TOPLAM	
	Satış (ton)	Pazar Payı	Satış (ton)	Pazar Payı	Satış (ton)	Pazar Payı	Satış (ton)	Pazar Payı
AkDoğalgaz	0	0,00%	0	0,00%	0	0,00%	0	0,00%
Akçagaz	349	5,37%	0	0,00%	56	0,66%	405	2,68%
Akgaz	0	0,00%	0	0,00%	0	0,00%	0	0,00%
Akpet	0	0,00%	0	0,00%	177	2,09%	177	1,17%
Altingaz	0	0,00%	0	0,00%	0	0,00%	0	0,00%
Anadolugaz	0	0,00%	0	0,00%	0	0,00%	0	0,00%
Antgaz	0	0,00%	0	0,00%	0	0,00%	0	0,00%
Argaz	0	0,00%	0	0,00%	0	0,00%	0	0,00%
Asgaz	0	0,00%	0	0,00%	0	0,00%	0	0,00%
Avgaz	0	0,00%	0	0,00%	0	0,00%	0	0,00%
Aygaz	2.940	45,16%	28	19,78%	2.220	26,24%	5.188	34,33%
Birgaz	0	0,00%	0	0,00%	0	0,00%	0	0,00%
Bizimgaz	29	0,44%	0	0,00%	0	0,00%	29	0,19%
BP Gaz	205	3,15%	0	0,00%	402	4,75%	607	4,02%
Class Gaz	0	0,00%	0	0,00%	0	0,00%	0	0,00%
Çelebi	0	0,00%	0	0,00%	0	0,00%	0	0,00%
Egepet	0	0,00%	0	0,00%	0	0,00%	0	0,00%
Erciyes	0	0,00%	0	0,00%	0	0,00%	0	0,00%
Ergaz	0	0,00%	0	0,00%	0	0,00%	0	0,00%
Erolgaz	0	0,00%	0	0,00%	0	0,00%	0	0,00%
Eurogaz	0	0,00%	0	0,00%	0	0,00%	0	0,00%
Gapgaz	0	0,00%	0	0,00%	0	0,00%	0	0,00%
Gazmer	0	0,00%	0	0,00%	0	0,00%	0	0,00%
Gesan	0	0,00%	0	0,00%	0	0,00%	0	0,00%
Goldgaz	0	0,00%	0	0,00%	0	0,00%	0	0,00%
Güneş Gaz	2	0,04%	11	7,63%	0	0,00%	13	0,09%
Güneygaz	0	0,00%	0	0,00%	215	2,54%	215	1,42%
Güvenalgaz	0	0,00%	0	0,00%	0	0,00%	0	0,00%
Güvengaz	0	0,00%	0	0,00%	0	0,00%	0	0,00%
Habaş	19	0,29%	0	0,00%	371	4,39%	390	2,58%
Hasgaz	0	0,00%	0	0,00%	0	0,00%	0	0,00%
Hilaltüp	0	0,00%	0	0,00%	0	0,00%	0	0,00%
Hizmetgaz	0	0,00%	0	0,00%	0	0,00%	0	0,00%
Hürgaz	0	0,00%	0	0,00%	0	0,00%	0	0,00%
İprağaz	897	13,78%	83	58,69%	754	8,91%	1.734	11,48%
Kalegaz	0	0,00%	0	0,00%	0	0,00%	0	0,00%
Karadeniz	0	0,00%	0	0,00%	0	0,00%	0	0,00%
Kongaz	0	0,00%	0	0,00%	0	0,00%	0	0,00%
Likitgaz	0	0,00%	0	0,00%	0	0,00%	0	0,00%
Margaz	0	0,00%	0	0,00%	0	0,00%	0	0,00%
Mavigöl	0	0,00%	0	0,00%	0	0,00%	0	0,00%
Milangaz	1.345	20,66%	8	5,95%	855	10,11%	2.209	14,61%
Mogaz	524	8,05%	11	7,95%	0	0,00%	535	3,54%
Nargaz	0	0,00%	0	0,00%	0	0,00%	0	0,00%
Netgaz	0	0,00%	0	0,00%	0	0,00%	0	0,00%
Ogaz	0	0,00%	0	0,00%	0	0,00%	0	0,00%
Oralgaz	0	0,00%	0	0,00%	0	0,00%	0	0,00%
Pamukkale	0	0,00%	0	0,00%	0	0,00%	0	0,00%
Pegagaz	0	0,00%	0	0,00%	0	0,00%	0	0,00%
Petrol Ofisi	0	0,00%	0	0,00%	2.224	26,29%	2.224	14,72%
Selçuk	0	0,00%	0	0,00%	0	0,00%	0	0,00%
Selgaz	0	0,00%	0	0,00%	0	0,00%	0	0,00%
Shell	0	0,00%	0	0,00%	341	4,03%	341	2,26%
Sorgun As	0	0,00%	0	0,00%	0	0,00%	0	0,00%
Şarkgaz	0	0,00%	0	0,00%	0	0,00%	0	0,00%
Şiringaz	0	0,00%	0	0,00%	0	0,00%	0	0,00%
Torsan	0	0,00%	0	0,00%	0	0,00%	0	0,00%
Total	199	3,06%	0	0,00%	846	9,99%	1.045	6,91%
Trabzongaz	0	0,00%	0	0,00%	0	0,00%	0	0,00%
Yamangaz	0	0,00%	0	0,00%	0	0,00%	0	0,00%
Yeni Ulaşlı	0	0,00%	0	0,00%	0	0,00%	0	0,00%
ExEnGaz	0	0,00%	0	0,00%	0	0,00%	0	0,00%
Yurtgaz	0	0,00%	0	0,00%	0	0,00%	0	0,00%
YücelGaz	0	0,00%	0	0,00%	0	0,00%	0	0,00%
<b>TOPLAM</b>	<b>6.509</b>	<b>100</b>	<b>142</b>	<b>100</b>	<b>8.462</b>	<b>100</b>	<b>15.113</b>	<b>100</b>