



**SIVILA TIRILMI PETROL GAZLARI
(LPG) P YASASI 2011 YILI LK
 Ç AYLIK RAPORU**

ANKARA 2011

Ç İ NDEK İLER

1. ÜRETİM.....	1
2. Dİ İT CARET	1
2.1. İthalat.....	1
2.2. İhracat.....	2
3. YURT Ç İLPG İT CARET	3
3.1. Da ğıtım, İhracat, İthalat Bazında Satışlar	5
3.2. İllere Göre Satışlar, İhracat, İthalat	7

1. Üretim

Tablo 1.1: LPG üretiminin ürün ve dönem bazında da 2022

Ürünler	Ocak-Mart	
	Miktar (ton)	Oran
Karışım LPG	167.224	100,00%
Bütan	0	0,00%
Propan	0	0,00%
Toplam	167.224	100

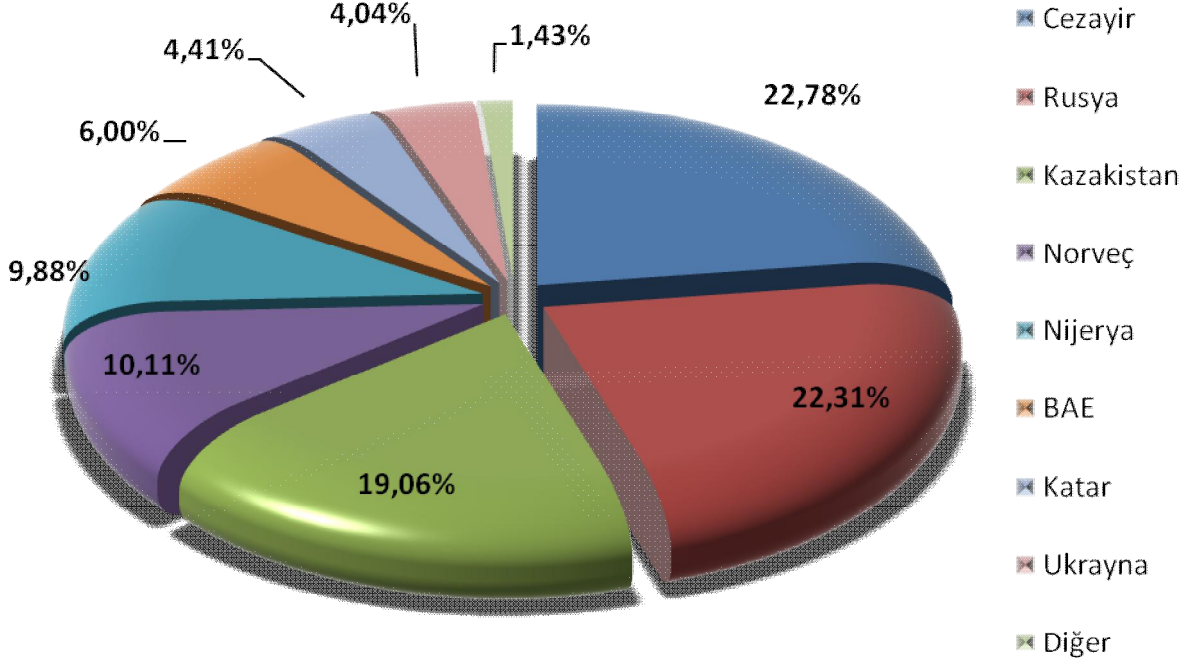
2. Dış Ticaret

2.1. İthalat

Tablo 2.1: İthalat miktarının menşei ülkelere göre da 2022

Menşei Ülke	İthalat Miktarı (ton)
Cezayir	153.140
Rusya	149.983
Kazakistan	128.117
Norveç	67.948
Nijerya	66.413
BAE	40.339
Katar	29.640
Ukrayna	27.173
Fransa	5.029
Yunanistan	4.180
Ekvator Ginesi	383
Toplam	672.345

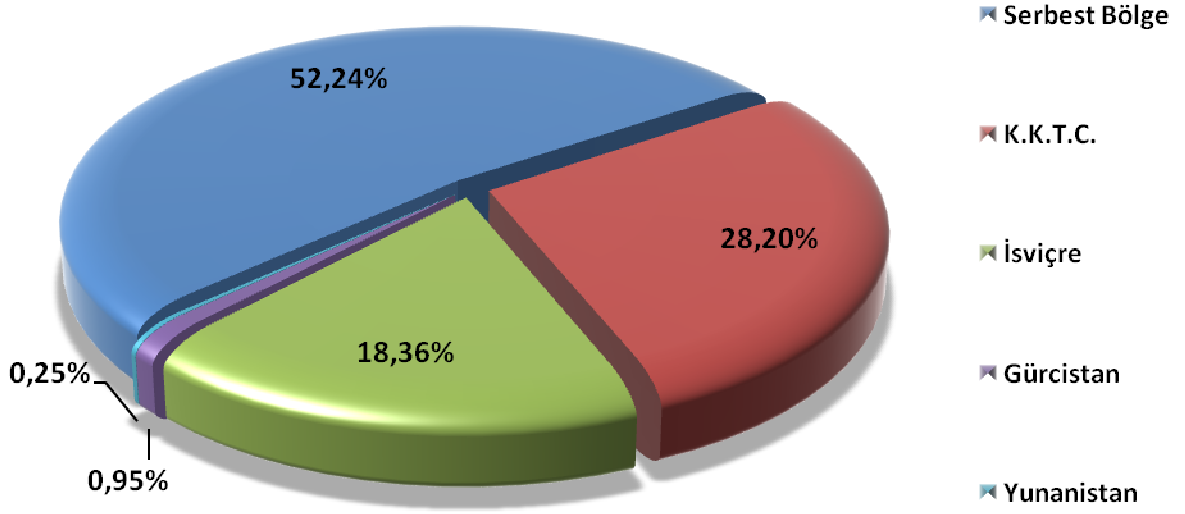
ekil 2.1: thalatın ülkelere göre dağılımı



2.2. ihracat

Tablo 2.2: ihracatın ülkelere göre dağılımı

Ülke	İhracat Miktarı (ton)
Serbest Bölge	15.655
K.K.T.C.	8.450
sviçre	5.501
Gürcistan	285
Yunanistan	75
Toplam	29.965

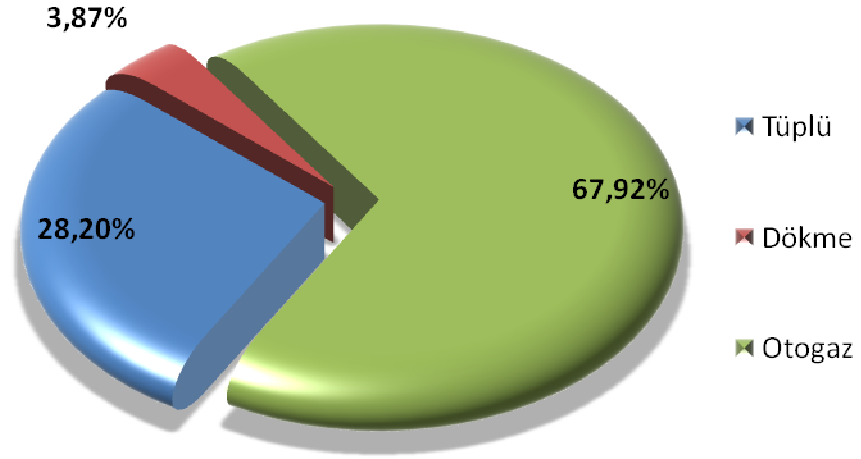


ekil 2.2: hracatın ülkelere göre dağılımı

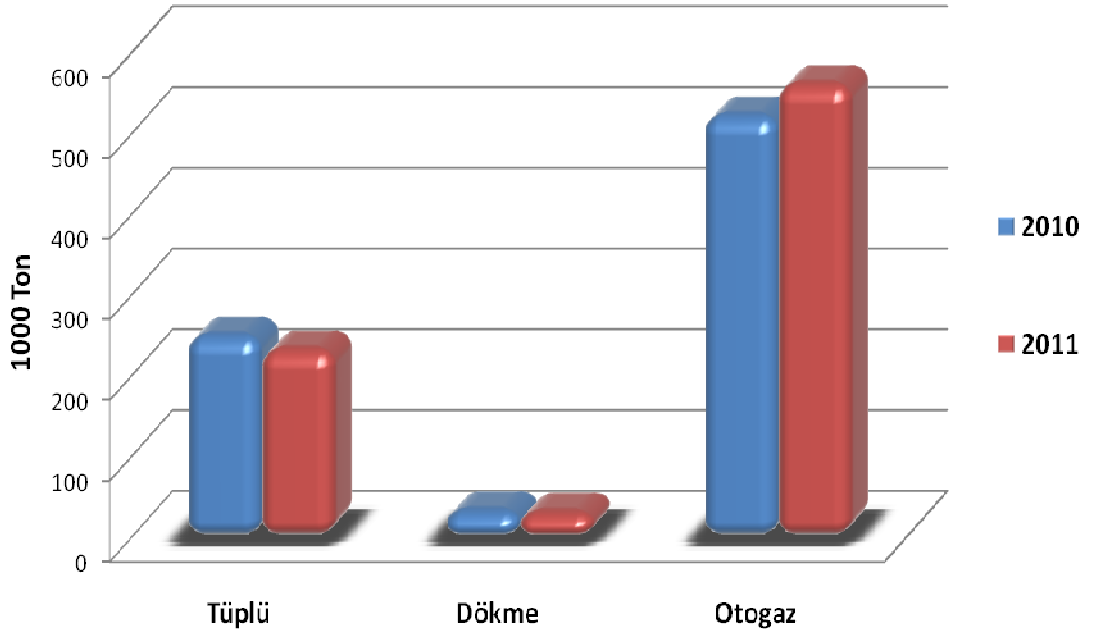
3. Yurtiçi LPG Ticareti

Tablo 3.1: Ürün bazında tüketim

Ürünler	Ocak-Mart	
	Miktar (ton)	Oran
Tüplü	233.480	28,20%
Dökme	32.077	3,87%
Otogaz	562.341	67,92%
Toplam	827.899	100



ekil 3.1: 2011 y² Ocak-Mart dönemi LPG tüketiminin ürün bazında dağılımı



ekil 3.2: Ürün bazında tüketimin değişimi

3.1. Dağıtıcılar Bazında Satışlar

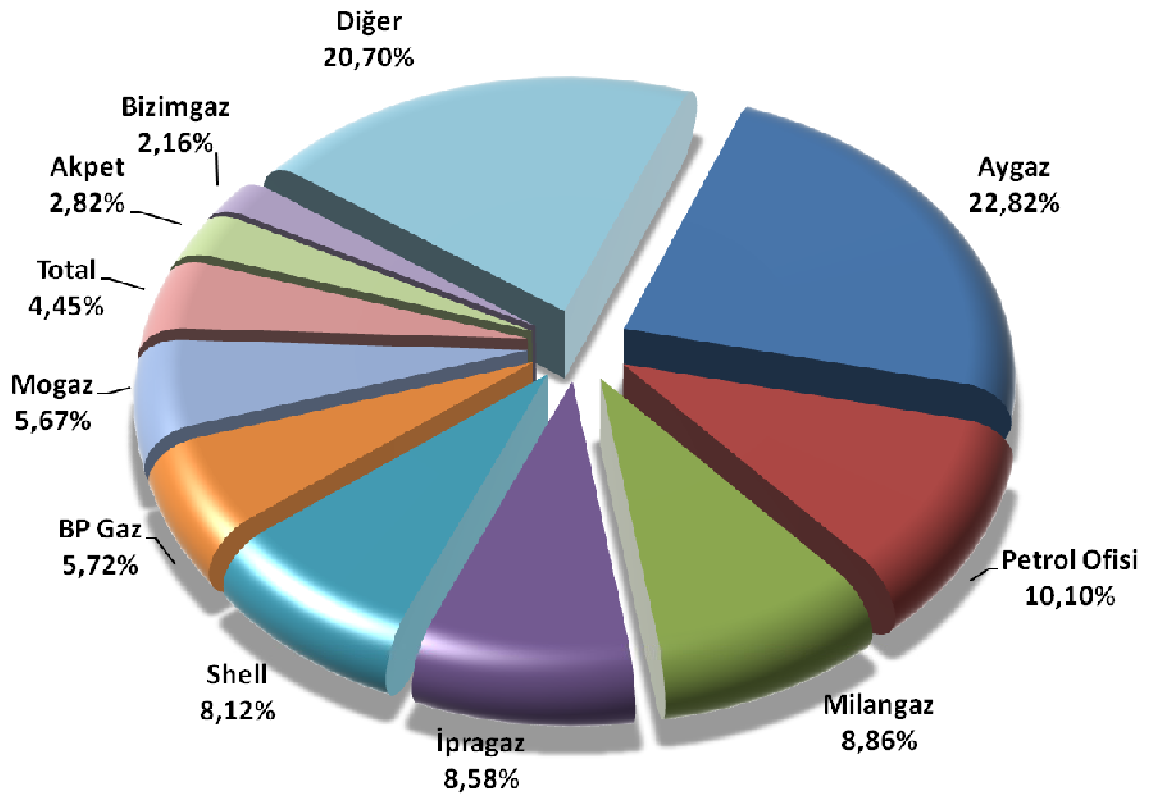
Tablo 3.2: Satışların dağılımına ve ürünlere göre dağılım

Dağıtıcı	Tüplü LPG		Dökme LPG		Oto gaz		TOPLAM	
	Satış (ton)	Pazar Payı	Satış (ton)	Pazar Payı	Satış (ton)	Pazar Payı	Satış (ton)	Pazar Payı
Aygaz	76.935	32,95%	8.277	25,80%	103.711	18,44%	188.923	22,82%
Petrol Ofisi	18	0,01%	0	0,00%	83.602	14,87%	83.620	10,10%
Milangaz	32.061	13,73%	1.319	4,11%	39.935	7,10%	73.315	8,86%
pragaz	43.196	18,50%	10.139	31,61%	17.731	3,15%	71.067	8,58%
Shell	1.811	0,78%	512	1,60%	64.865	11,53%	67.188	8,12%
BP Gaz	11.702	5,01%	0	0,00%	35.643	6,34%	47.345	5,72%
Mogaz	16.143	6,91%	6.799	21,19%	23.996	4,27%	46.938	5,67%
Total	9.764	4,18%	889	2,77%	26.203	4,66%	36.857	4,45%
Akpet	258	0,11%	21	0,06%	23.109	4,11%	23.388	2,82%
Bizimgaz	10.424	4,46%	247	0,77%	7.215	1,28%	17.887	2,16%
Güvenalgaz	179	0,08%	49	0,15%	14.629	2,60%	14.857	1,79%
Yıldırım	80	0,03%	0	0,00%	13.816	2,46%	13.897	1,68%
Haba	3.763	1,61%	59	0,18%	7.156	1,27%	10.978	1,33%
YücelGaz	412	0,18%	705	2,20%	9.646	1,72%	10.763	1,30%
Ergaz	6.119	2,62%	97	0,30%	4.083	0,73%	10.299	1,24%
Argaz	276	0,12%	11	0,03%	9.486	1,69%	9.772	1,18%
Aytemiz	141	0,06%	0	0,00%	7.189	1,28%	7.330	0,89%
Oralgaz	303	0,13%	18	0,06%	6.270	1,11%	6.591	0,80%
Erciyes	956	0,41%	129	0,40%	4.162	0,74%	5.247	0,63%
Gesan	1.591	0,68%	131	0,41%	3.463	0,62%	5.184	0,63%
Anadolugaz	692	0,30%	90	0,28%	3.742	0,67%	4.524	0,55%
Yurtgaz	109	0,05%	47	0,15%	4.085	0,73%	4.241	0,51%
Margaz	1.019	0,44%	159	0,49%	2.779	0,49%	3.957	0,48%
Yamangaz	150	0,06%	4	0,01%	3.765	0,67%	3.919	0,47%
Güneygaz	1.488	0,64%	31	0,10%	2.136	0,38%	3.655	0,44%
Hürgaz	282	0,12%	4	0,01%	3.024	0,54%	3.310	0,40%
Erolgaz	68	0,03%	176	0,55%	2.864	0,51%	3.108	0,38%
Gapgaz	351	0,15%	15	0,05%	2.728	0,49%	3.094	0,37%
Karadeniz	1.037	0,44%	91	0,28%	1.959	0,35%	3.088	0,37%
Kongaz	1.982	0,85%	56	0,17%	858	0,15%	2.895	0,35%
Eurogaz	45	0,02%	306	0,95%	2.335	0,42%	2.685	0,32%
Kalegaz	1.315	0,56%	5	0,02%	1.351	0,24%	2.671	0,32%
Mavigöl	3	0,00%	15	0,05%	2.587	0,46%	2.605	0,31%
Antgaz	662	0,28%	87	0,27%	1.739	0,31%	2.488	0,30%
Hizmetgaz	846	0,36%	0	0,00%	1.445	0,26%	2.290	0,28%
Gazmer	44	0,02%	2	0,01%	2.189	0,39%	2.235	0,27%
arkgaz	819	0,35%	38	0,12%	1.231	0,22%	2.088	0,25%
Nargaz	71	0,03%	229	0,71%	1.731	0,31%	2.031	0,25%
Akgaz	159	0,07%	32	0,10%	1.581	0,28%	1.772	0,21%
Trabzongaz	665	0,28%	57	0,18%	1.047	0,19%	1.769	0,21%
Hasgaz	307	0,13%	304	0,95%	1.024	0,18%	1.635	0,20%
Akçagaz	444	0,19%	15	0,05%	1.136	0,20%	1.595	0,19%
Ogaz	916	0,39%	0	0,00%	604	0,11%	1.520	0,18%
Güne Gaz	648	0,28%	810	2,52%	0	0,00%	1.457	0,18%
Eragaz	0	0,00%	0	0,00%	1.287	0,23%	1.287	0,16%
Altıngaz	24	0,01%	8	0,03%	1.178	0,21%	1.210	0,15%
Çelebi	0	0,00%	54	0,17%	1.136	0,20%	1.190	0,14%
Class Gaz	174	0,07%	3	0,01%	964	0,17%	1.141	0,14%
Likitgaz	1.120	0,48%	9	0,03%	0	0,00%	1.128	0,14%
Pamukkale	80	0,03%	0	0,00%	876	0,16%	956	0,12%
Yeni Ula li	5	0,00%	0	0,00%	740	0,13%	744	0,09%
Güvengaz	572	0,24%	0	0,00%	93	0,02%	665	0,08%
Avgaz	0	0,00%	0	0,00%	595	0,11%	595	0,07%

devam² var

Tablo 3.2: Satışların dağılımına göre dağılımı (devam)

Dağıtıcı	Tüplü LPG		Dökme LPG		Oto gaz		TOPLAM	
	Satış (ton)	Pazar Payı	Satış (ton)	Pazar Payı	Satış (ton)	Pazar Payı	Satış (ton)	Pazar Payı
Sorgun As	171	0,07%	4	0,01%	390	0,07%	566	0,07%
Pegagaz	556	0,24%	0	0,00%	0	0,00%	556	0,07%
Birgaz	8	0,00%	0	0,00%	545	0,10%	553	0,07%
İringaz	35	0,02%	16	0,05%	259	0,05%	310	0,04%
Torsan	102	0,04%	2	0,01%	181	0,03%	285	0,03%
Selçuk	191	0,08%	8	0,02%	68	0,01%	267	0,03%
Asgaz	110	0,05%	0	0,00%	66	0,01%	175	0,02%
Selgaz	53	0,02%	0	0,00%	65	0,01%	118	0,01%
Hilaltüp	0	0,00%	0	0,00%	31	0,01%	31	0,00%
Netgaz	18	0,01%	0	0,00%	0	0,00%	18	0,00%
Enerji Gaz	0	0,00%	0	0,00%	16	0,00%	16	0,00%
Egepet	8	0,00%	0	0,00%	0	0,00%	8	0,00%
Gazpa	0	0,00%	0	0,00%	2	0,00%	2	0,00%
Fullgaz	0	0,00%	0	0,00%	0	0,00%	0	0,00%
Koçgaz	0	0,00%	0	0,00%	0	0,00%	0	0,00%
Toplam	233.480	100	32.077	100	562.341	100	827.899	100



Şekil 3.3: 2011 yılının Ocak-Mart dönemi dağılımı şirketlerinin pazar payları

3.2. İllere Göre Satışların Dağılımı

Tablo 3.3: Satışların illere göre ürün bazında dağılımı

İller	Tüplü LPG		Dökme LPG		Otogaz		Toplam	
	Satış (ton)	Oran	Satış (ton)	Oran	Satış (ton)	Oran	Satış (ton)	Oran
Adana	9.309	3,99%	1.115	3,48%	15.541	2,76%	25.965	3,14%
Adıyaman	1.093	0,47%	115,6	0,36%	4.160	0,74%	5.368	0,65%
Afyon	2.523	1,08%	210,7	0,66%	6.035	1,07%	8.769	1,06%
Ağrı	361	0,15%	38,88	0,12%	1.233	0,22%	1.632	0,20%
Aksaray	894	0,38%	172,14	0,54%	4.238	0,75%	5.304	0,64%
Amasya	1.141	0,49%	26,52	0,08%	3.400	0,60%	4.568	0,55%
Ankara	12.735	5,45%	1.945	6,06%	72.783	12,94%	87.464	10,56%
Antalya	10.662	4,57%	2.937	9,16%	22.080	3,93%	35.679	4,31%
Ardahan	240	0,10%	14	0,04%	229,13	0,04%	483	0,06%
Artvin	623	0,27%	2,32	0,01%	474	0,08%	1.099	0,13%
Aydın	4.655	1,99%	230,98	0,72%	8.894	1,58%	13.780	1,66%
Balıkesir	4.652	1,99%	449,71	1,40%	9.222	1,64%	14.323	1,73%
Bartın	949	0,41%	8,53	0,03%	1.554	0,28%	2.511	0,30%
Batman	991	0,42%	139,74	0,44%	1.859	0,33%	2.990	0,36%
Bayburt	169,73	0,07%	1,44	0,00%	380	0,07%	551	0,07%
Bilecik	675	0,29%	99,81	0,31%	1.384	0,25%	2.158	0,26%
Bingöl	692	0,30%	24,2	0,08%	748	0,13%	1.464	0,18%
Bitlis	579	0,25%	7,69	0,02%	1.003	0,18%	1.589	0,19%
Bolu	1.240	0,53%	430	1,34%	3.517	0,63%	5.186	0,63%
Burdur	995	0,43%	34,25	0,11%	3.724	0,66%	4.753	0,57%
Bursa	5.916	2,53%	928	2,89%	15.636	2,78%	22.480	2,72%
Çanakkale	2.085	0,89%	156,02	0,49%	3.640	0,65%	5.881	0,71%
Çankırı	610	0,26%	72,99	0,23%	1.765	0,31%	2.448	0,30%
Çorum	1.420	0,61%	37,95	0,12%	5.093	0,91%	6.550	0,79%
Denizli	4.087	1,75%	233,83	0,73%	9.368	1,67%	13.689	1,65%
Diyarbakır	2.691	1,15%	128,67	0,40%	7.130	1,27%	9.950	1,20%
Düzce	956	0,41%	300,86	0,94%	3.455	0,61%	4.711	0,57%
Edirne	2.140	0,92%	100,24	0,31%	1.951	0,35%	4.191	0,51%
Elazığ	2.414	1,03%	134,74	0,42%	3.261	0,58%	5.810	0,70%
Erzincan	630	0,27%	53,65	0,17%	1.539	0,27%	2.222	0,27%
Erzurum	1.273	0,55%	135,68	0,42%	3.455	0,61%	4.863	0,59%
Eskişehir	1.734	0,74%	617	1,92%	6.281	1,12%	8.632	1,04%
Gaziantep	6.080	2,60%	414	1,29%	11.105	1,97%	17.599	2,13%
Giresun	1.960	0,84%	54,96	0,17%	2.691	0,48%	4.705	0,57%
Gümüşhane	415	0,18%	78,19	0,24%	572	0,10%	1.065	0,13%
Hakkari	405	0,17%	63,56	0,20%	76,68	0,01%	545	0,07%
Hatay	5.419	2,32%	639	1,99%	8.732	1,55%	14.790	1,79%
İdize	385	0,17%	0,18	0,00%	269	0,05%	654	0,08%
Isparta	1.775	0,76%	76,43	0,24%	5.026	0,89%	6.877	0,83%
İzmit	7.435	3,18%	813	2,53%	13.236	2,35%	21.484	2,60%
İstanbul	28.256	12,10%	5.187	16,17%	64.997	11,56%	98.441	11,89%
İzmir	23.740	10,17%	3.682	11,48%	37.363	6,64%	64.785	7,83%

devam, var

Tablo 3.3: Satışların illere göre ürün bazında dağılımı (devam)

İller	Tüplü LPG		Dökme LPG		Otogaz		Toplam	
	Satış (ton)	Oran	Satış (ton)	Oran	Satış (ton)	Oran	Satış (ton)	Oran
K.Mara	2.903	1,24%	208,64	0,65%	9.254	1,65%	12.366	1,49%
Karabük	1.108	0,47%	124,99	0,39%	2.288	0,41%	3.521	0,43%
Karaman	704	0,30%	63,01	0,20%	2.079	0,37%	2.846	0,34%
Kars	587	0,25%	27,74	0,09%	815	0,14%	1.430	0,17%
Kastamonu	1.414	0,61%	39,37	0,12%	3.813	0,68%	5.267	0,64%
Kayseri	3.578	1,53%	183,16	0,57%	12.635	2,25%	16.396	1,98%
Kırşehir	846	0,36%	56,93	0,18%	4.630	0,82%	5.533	0,67%
Kırklareli	1.632	0,70%	485,81	1,51%	1.761	0,31%	3.879	0,47%
Kırşehir	548	0,23%	32,4	0,10%	2.263	0,40%	2.844	0,34%
Kilis	329,84	0,14%	13	0,04%	363	0,06%	706	0,09%
Kocaeli	4.572	1,96%	2.939	9,16%	10.868	1,93%	18.378	2,22%
Konya	6.268	2,68%	490	1,53%	21.346	3,80%	28.105	3,39%
Kütahya	1.736	0,74%	82	0,26%	5.208	0,93%	7.026	0,85%
Malatya	1.571	0,67%	90,57	0,28%	4.657	0,83%	6.319	0,76%
Manisa	5.392	2,31%	473	1,48%	13.269	2,36%	19.134	2,31%
Mardin	804	0,34%	792	2,47%	2.761	0,49%	4.357	0,53%
Muğla	4.385	1,88%	660	2,06%	9.124	1,62%	14.169	1,71%
Muş	460	0,20%	12,67	0,04%	1.112	0,20%	1.585	0,19%
Nevşehir	1.100	0,47%	318	0,99%	2.886	0,51%	4.304	0,52%
Niğde	745	0,32%	113,96	0,36%	2.752	0,49%	3.611	0,44%
Ordu	2.665	1,14%	173,14	0,54%	4.009	0,71%	6.847	0,83%
Osmaniye	1.476	0,63%	93,2	0,29%	5.230	0,93%	6.800	0,82%
Rize	1.358	0,58%	53,7	0,17%	1.692	0,30%	3.104	0,37%
Sakarya	2.962	1,27%	531	1,66%	11.118	1,98%	14.611	1,76%
Samsun	4.224	1,81%	317,11	0,99%	9.489	1,69%	14.029	1,69%
Siirt	637	0,27%	46,03	0,14%	835	0,15%	1.518	0,18%
Sinop	938	0,40%	79,12	0,25%	1.781	0,32%	2.799	0,34%
Sivas	1.363	0,58%	87,32	0,27%	4.026	0,72%	5.477	0,66%
Şanlıurfa	2.238	0,96%	217	0,68%	13.515	2,40%	15.970	1,93%
Şırnak	530	0,23%	65,56	0,20%	515	0,09%	1.111	0,13%
Tekirdağ	3.429	1,47%	583	1,82%	3.812	0,68%	7.824	0,95%
Tokat	1.987	0,85%	65,11	0,20%	4.186	0,74%	6.238	0,75%
Trabzon	3.911	1,68%	306,34	0,95%	3.864	0,69%	8.082	0,98%
Tunceli	398	0,17%	23,95	0,07%	236,17	0,04%	658	0,08%
Uşak	1.161	0,50%	44,93	0,14%	3.327	0,59%	4.534	0,55%
Van	1.791	0,77%	45,7	0,14%	2.171	0,39%	4.007	0,48%
Yalova	793	0,34%	88,39	0,28%	1.129	0,20%	2.010	0,24%
Yozgat	1.086	0,47%	58,11	0,18%	4.248	0,76%	5.392	0,65%
Zonguldak	2.845	1,22%	80,89	0,25%	4.174	0,74%	7.099	0,86%
Toplam	233.480	100	32.077	100	562.341	100	827.899	100