

PETROL PİYASASI SEKTÖR RAPORU

PETROL PİYASASI DAİRESİ BAŞKANLIĞI

TABLolar LİSTESİ

Tablo 1- 2013 Eylül Ayı Toplam Petrol İthalatı (Ton)	1
Tablo 2- Ağustos 2013 – Eylül 2013 Aylarına Ait Ülkelere Göre Toplam Petrol İthalatı	2
Tablo 3- Ağustos 2013 – Eylül 2013 Aylarına Ait Ürünlere Göre Toplam Petrol İthalatı	3
Tablo 4- 2012 Ocak – Eylül Ayları ile 2013 Ocak – Eylül Aylarına Ait Ürünlere Göre Toplam Petrol İthalatı	3
Tablo 5- 2013 Eylül Ayı Toplam Petrol İhracatı* (Ton)	6
Tablo 6- Ağustos 2013 – Eylül 2013 Aylarına Ait Ülkelere Göre Toplam Petrol İhracatı	7
Tablo 7- Ağustos 2013 – Eylül 2013 Aylarına Ait Ürünlere Göre Toplam Petrol İhracatı	8
Tablo 8- 2012 Ocak – Eylül Ayları ile 2013 Ocak – Eylül Aylarına Ait Ürünlere Göre Toplam Petrol İhracatı	8
Tablo 9- 2013 Eylül Ayı Rafineri Üretimi (Ton)*	11
Tablo 10- 2012 Ocak – Eylül Ayları ile 2013 Ocak – Eylül Aylarına Ait Rafineri Üretimi (Ton)	12
Tablo 11- 2013 Eylül Ayı Rafineri Satışları (Ton)	13
Tablo 12 - 2013 Eylül Ayı Dağıtıcı Lisansı Sahiplerinin Temin Kaynaklarına Göre Dağılımı	14
Tablo 13- 2013 Eylül Ayı Dağıtıcı Satışları*	15
Tablo 14- 2012 Ocak – Eylül Ayları ile 2013 Ocak – Eylül Aylarına Ait Dağıtıcı Satışları	19
Tablo 15- 2013 Eylül Ayı ÖTV Muafiyetli Akaryakıt ve İhrakiye Teslimleri (İhracat Hariç)	19
Tablo 16- 2013 Eylül Ayında Akaryakıt Bayilerinde Kredi Kartı ve Banka Kartı Kullanılarak Yapılan İşlemler*	27
Tablo 17- 2013 Eylül Ayı Akaryakıt Toptan Fiyatları	27
Tablo 18- 2013 Eylül Ayı Akaryakıt Dağıtım Fiyatları	28
Tablo 19- 2013 Eylül Ayı Akaryakıt Bayi Fiyatları	29
Tablo 20- 2013 Eylül Ayı Seçilmiş AB Ülkeleri* Ortalama Bayi Fiyatı Değişimi	29
Tablo 21 - 2013 Eylül Ayı Ortalama Fiyat Oluşumu	30
Tablo 22- 2013 Eylül Ayı Petrol Piyasası Genel Görünümü (Ton)	31

ŞEKİLLER LİSTESİ

Şekil 1- 2013 Eylül Ayı Petrol İthalatının Ülkelere Göre Dağılımı	4
Şekil 2-2013 Eylül Ayı Petrol İthalatının Ürünlere Göre Dağılımı	5
Şekil 3- 2013 Eylül Ayı Petrol İhracatının Ülkelere Göre Dağılımı	9
Şekil 4-2013 Eylül Ayı Petrol İhracatının Ürünlere Göre Dağılımı	10
Şekil 5-2013 Eylül Ayı Bayiler Aracılığı ile Yapılan Motorin Türleri Satışı*	20
Şekil 6-2013 Eylül Ayı Bayiler Aracılığı ile Yapılan Benzin Türleri Satışı*	21
Şekil 7-2013 Eylül Ayı Bayiler Aracılığı ile Yapılan Fuel Oil Türleri Satışı	22
Şekil 8-2013 Eylül Ayı Bayiler Aracılığı ile Yapılan Gazyağı Satışı	23
Şekil 9-2013 Eylül Ayı İstasyonlu Bayi Satışlarının Ürünlere Göre Dağılımı*	24
Şekil 10-2013 Eylül Ayı İstasyonsuz Bayi Satışlarının Ürünlere Göre Dağılımı	25
Şekil 11-2013 Eylül Ayında Akaryakıt Bayileri Aracılığıyla Yapılan Motorin ve Benzin Türündeki Pompa Satışlarının Günlere Göre Dağılımı (litre)	26

“Petrol Piyasası Bilgi Sistemi Yönetmeliği”nin 7 nci maddesinin üçüncü fıkrası hükmü çerçevesinde “Bildirim Düzeltme Talebi”nde bulunan firmalar, Kurumun ilgili yetkilisi gözetimi ve onayı dâhilinde veri düzeltmeleri yapabilmektedirler. Söz konusu düzeltmelerden dolayı aylık dönemler itibarıyla yayımlanan Sektör Raporları arasında firmalar bazında rakamsal uyumsuzluklar olabilmektedir. Bu tür farklılıklar Kurumumuz tarafından dikkatle takip edilmekte ve asgariye indirgenmektedir.

ÖZET

Üretim

Rafinerici lisansı sahiplerinin toplam benzin ve motorin üretimi 1.017.344 ton olurken, toplam petrol ürünleri üretimi 1.912.056 ton olarak gerçekleşmiştir.

Rafinerici lisansı sahiplerinin, 2012 yılı Ocak-Eylül aylarına göre 2013 yılı Ocak- Eylül aylarında toplam üretimi yaklaşık %1,8 azalarak 16.089.664 ton olmuştur.

İthalat

Ham petrol ithalatı¹ geçen aya göre %1,8 azalarak 1.666.617 ton olarak gerçekleşmiştir.

Motorin ithalatı, bir önceki aya göre %6,0 artarak 892.592 ton² olarak gerçekleşmiştir.

2013 yılı Ocak- Eylül aylarında ham petrol³ ithalatı, geçen yılın aynı dönemine göre yaklaşık %3,2 azalarak 14.023.369 ton olmuştur.

2012 yılı Ocak- Eylül aylarına göre 2013 yılı Ocak-Eylül aylarında motorin ithalatı %9,4 artarak 7.107.836 ton olarak gerçekleşmiştir.

İhracat

Benzin ihracatı bir önceki aya göre yaklaşık %16,5 azalarak 199.212 ton olarak gerçekleşmiştir.

Rafinerici, dağıtıcı ve ihrakiye teslimi lisansı sahiplerinin havacılık yakıtları ihracatı geçen aya göre %13,1 artış göstererek 343.822 ton⁴ olurken, bu miktar Denizcilik yakıtlarında %31,0 azalış ile 120.168 ton olmuştur.

2013 yılı Ocak-Eylül aylarında benzin ihracatı bir önceki yılın aynı dönemine göre %1,0 azalarak 1.907.898 ton olmuştur.

Havacılık yakıtları ihracatı, 2012 yılının Ocak-Eylül aylarına göre 2013 yılı Ocak- Eylül aylarında %26 azalarak 2.483.255 ton olurken bu miktar denizcilik yakıtlarında %20 azalarak 1.368.519 ton olmuştur.

Yurtiçi Satışlar⁵

Dağıtıcı lisansı sahiplerinin yurtiçi benzin satışları 160.969 ton olarak gerçekleşmiş, motorin satışları ise 1.466.444 ton olmuştur.

2012 yılı Ocak-Eylül aylarına göre 2013 yılı Ocak-Eylül aylarında yurtiçi benzin türleri satışları yaklaşık %2,7 artarak 1.442.441 ton olarak gerçekleşmiş, motorin türleri satışları ise %7,9 artarak 12.519.983 ton olmuştur.

¹ Kondensat ithalatını içerir.

² Motorin ve Motorin (Biodizel ihtiva eden) ithalatını ifade eder.

³ Kondensat içerir.

⁴ Jet Yakıtı ve Uçak Benzini ihracatını ifade eder.

⁵ Serbest dolaşımdaki akaryakıtın bayi ve serbest kullanıcılara satışını ifade eder.

ÖTV Muafiyetli/İndirimli Satışlar

Dağıtıcı lisansı sahipleri tarafından 8.331 ton ÖTV'siz akaryakıt, 33.558 ton ÖTV'si sıfıra indirilmiş ihrakiye (denizcilik yakıtları) ve 1.337 ton ÖTV'si sıfır olarak belirlenmiş ihrakiye (havacılık yakıtları) teslimi gerçekleştirilmiştir.

İhrakiye teslim lisansı sahiplerince 61.114 ton ÖTV'si sıfır olarak belirlenmiş ihrakiye (havacılık yakıtları) teslimi gerçekleştirilmiştir.

Bayiler Aracılığı ile Yapılan Akaryakıt Satışları

2013 yılı Eylül ayında bayilik lisansı sahipleri; motorin türlerinin %71,39'unu, benzin türlerinin %99,3'ünü ve gazyağının da %35,4'ünü pompa aracılığı ile satmıştır.

Eylül 2013 döneminde Fuel Oil türlerine ilişkin satışlar, söz konusu ürünlerin istasyonlu ve istasyonsuz bayilerin tankına giriş olmadan yapılmıştır.

2013 yılı Eylül döneminde istasyonlu bayiler aracılığıyla yapılan satışların %99,2'lik kısmını beyaz ürün (benzin ve motorin türleri) satışları oluşturmaktadır.

Eylül 2013 döneminde istasyonsuz bayiler tarafından yapılan siyah ürün satışlarının %51,67'lik kısmını kalorifer yakıtı satışları oluşturmaktadır.

Eylül 2013 döneminde ülkemiz genelinde kredi kartı ve banka kartı ile yapılan işlemlerin sırasıyla (işlem sayısı itibarıyla) %10,90'lik ve %7,52'lik kısımları akaryakıt bayileri tarafından gerçekleştirilmiştir.

Eylül 2013 döneminde ülkemiz genelinde kredi kartı ve banka kartı ile yapılan işlem tutarlarının sırasıyla (parasal hacim itibarıyla) %11,34'lük ve %10,97'lik kısımları akaryakıt bayileri tarafından gerçekleştirilmiştir. Bu kapsamda, aynı dönemde bayiler tarafından kredi ve banka kartları ile yaklaşık 4,18 milyar TL'lik akaryakıt satışı yapılmıştır.

Fiyat Hareketleri

Eylül 2013 döneminde benzin ortalama satış fiyatı Ağustos 2013 dönemine göre % 0,6 artarak 4,89 TL/l olmuştur.

Eylül 2013 döneminde motorin ortalama satış fiyatı Ağustos 2013 dönemine göre % 3,4 artarak 4,45 TL/l olmuştur.

Tablo 1- 2013 Eylül Ayı Toplam Petrol İthalatı (Ton)

Ülke	Ham Petrol	Jet Yakıtı	Motorin	Fuel Oil	Motorin (Biodizel İhtiva Eden)	Rafineri Ara Ürünleri*	Toplam
A.B.D.	-	-	9.624	-	-	-	9.624
Azerbaycan	-	-	-	-	-	5.447	5.447
Birleşik Arap Emirlikleri	-	-	-	-	3.500	-	3.500
Bulgaristan	-	-	21.145	-	-	-	21.145
Hindistan	-	82.028	201.531	-	3.597	-	287.156
Hollanda	-	-	-	-	-	9.447	9.447
Irak	632.811	-	-	-	-	-	632.811
İran	439.581	-	-	-	-	-	439.581
İspanya	-	-	-	2.000	-	-	2.000
İsrail	-	2.300	85.775	5.399	11.084	-	104.558
İtalya	30.588	-	109.335	39.446	-	-	179.369
Kazakistan	179.369	-	-	-	-	-	179.369
Libya	-	-	-	-	-	11.788	11.788
Romanya	-	-	3.149	-	-	-	3.149
Rusya Federasyonu	144.447	-	100.030	-	-	159.161	403.638
Suudi Arabistan	239.821	-	-	-	-	-	239.821
Ukrayna	-	-	2.377	-	1.990	32.620	36.987
Yunanistan	-	24.897	236.515	-	9.540	-	270.952
Diğer	-	-	94.350	-	-	-	94.350
Toplam	1.666.617	109.225	863.831	46.845	29.711	218.463	2.934.692

*2710.12.11.00.00, 2710.19.31.00.00, 2710.19.48.00.19, 2710.19.51.00.00 ve 2909.19.90.00.13 GTİP numaralı ürünleri içerir.

Tablo 2- Ağustos 2013 – Eylül 2013 Aylarına Ait Ülkelere Göre Toplam Petrol İthalatı

Ülkeler	Miktarı (ton)		Payı (%)		Değişim (%)
	Ağustos 2013	Eylül 2013	Ağustos 2013	Eylül 2013	
A.B.D.	59.200	9.624	2,0	0,3	-83,7
Azerbaycan	-	5.447	0,0	0,2	-
Birleşik Arap Emirlikleri	-	3.500	0,0	0,1	-
Bulgaristan	72.952	21.145	2,5	0,7	-71,0
Hindistan	207.710	287.156	7,0	9,8	38,2
Hollanda	10.945	9.447	0,4	0,3	-13,7
Irak	605.430	632.811	20,4	21,6	4,5
İran	432.665	439.581	14,6	15,0	1,6
İspanya	24.821	2.000	0,8	0,1	-91,9
İsrail	107.164	104.558	3,6	3,5	-3,3
İtalya	83.825	179.369	2,8	6,1	114,0
Kazakistan	140.242	179.369	4,7	6,1	27,9
Libya	-	11.788	0,0	0,4	-
Romanya	43.380	3.149	1,5	0,1	-92,7
Rusya Federasyonu	661.030	403.638	22,3	13,8	-38,9
Suudi Arabistan	224.089	239.821	7,5	8,2	7,0
Ukrayna	-	36.987	0,0	1,3	-
Yunanistan	242.079	270.952	8,2	9,2	11,9
Diğer	54.317	94.350	1,8	3,2	73,7
Toplam	2.969.849	2.934.692	100	100	-1,2

Tablo 3- Ağustos 2013 – Eylül 2013 Aylarına Ait Ürünlere Göre Toplam Petrol İthalatı

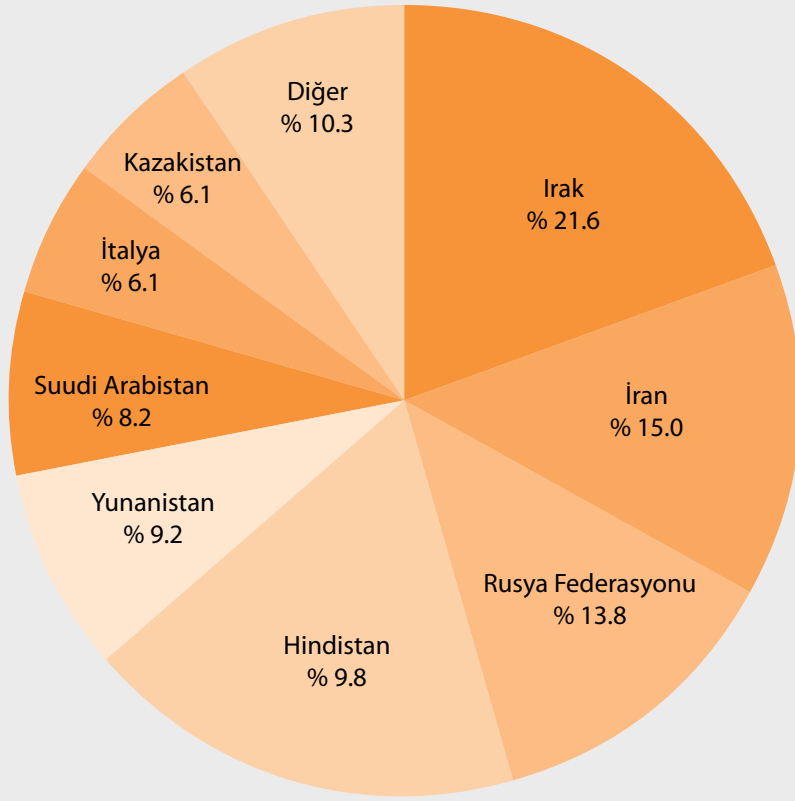
Ürün Adı	Miktarı (ton)		Payı (%)		Değişim (%)
	Ağustos 2013	Eylül 2013	Ağustos 2013	Eylül 2013	
Fuel Oil	68.900	46.845	2,3	1,6	-32,0
Jet Yakıtı	54.968	109.225	1,9	3,7	98,7
Kurşunsuz Benzin 95 Oktan	-	-	-	-	-
Motorin*	842.361	893.542	28,4	30,4	6,0
Ham Petrol	1.697.415	1.666.617	57,2	56,8	-1,8
Rafineri Ara Ürünü	306.205	218.463	10,3	7,4	-28,7
Toplam	2.969.849	2.934.692	100	100	-1,2

* Biodizel ihtiva eden dahil

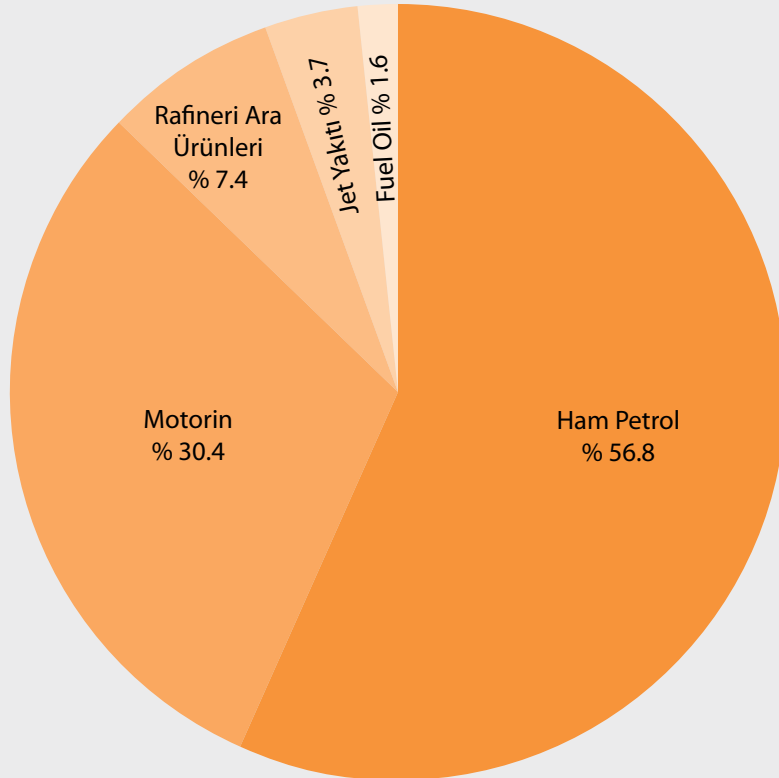
Tablo 4- 2012 Ocak – Eylül Ayları ile 2013 Ocak – Eylül Aylarına Ait Ürünlere Göre Toplam Petrol İthalatı

Ürün Adı	Miktarı (ton)		Payı (%)		Değişim (%)
	2012 Ocak-Eylül	2013 Ocak-Eylül	2012 Ocak-Eylül	2013 Ocak-Eylül	
Ham Petrol	14.489.700	14.023.369	60,1	58,1	-3,2
Kurşunsuz Benzin 95 Oktan	42.717	11.363	0,2	<0,1	-73,4
Katkılı Kurşunsuz Benzin 95 Oktan	-	482	-	0,0	-
Motorin*	6.496.420	7.108.786	26,9	29,5	9,4
Kalorifer Yakıtı	-	500	-	<0,1	-
Fuel Oil	641.172	523.437	2,7	2,2	-18,4
Yüksek Kükürtlü Fuel Oil	12.602	-	0,1	-	-100,0
Jet Yakıtı	491.919	415.963	2,0	1,7	-15,4
Uçak Benzini	1.556	2.134	0,0	<0,1	37,1
Rafineri Ara Ürünü	1.930.476	2.049.427	8,0	8,5	6,2
Toplam	24.106.562	24.135.461	100	100	0,1

* Biodizel ihtiva eden dahil



Şekil 1- 2013 Eylül Ayı Petrol İthalatının Ülkelere Göre Dağılımı



Şekil 2-2013 Eylül Ayı Petrol İthalatının Ürünlere Göre Dağılımı

Tablo 5- 2013 Eylül Ayı Toplam Petrol İhracatı* (Ton)

Ülkeler	Kurşunsuz Benzin 95 Oktan	Jet Yakıtı	Motorin	Deniz Motorini	Denizcilik Yakıtı	Diğerleri**	Yüksek Kükürtlü Fuel Oil	Toplam
Birleşik Arap Emirlikleri	69.761	3.210	-	-	0	-	-	72.971
İspanya	-	142	-	270	1.194	-	67.914	69.520
Almanya	-	67.142	-	91	200	-	-	67.433
Mısır	32.750	356	3	644	4.896	-	-	38.649
Malta	-	3.025	6	262	34.796	-	-	38.089
K.K.T.C.	4.604	15.600	1.990	151	274	3.282	12.183	38.084
Ürdün	34.866	716	-	-	200	-	-	35.782
Cezayir	30.280	280	-	128	547	-	-	31.235
Lübnan	26.951	735	12	59	506	-	-	28.263
İngiltere	-	21.598	-	46	42	-	-	21.686
Rusya Federasyonu	-	17.889	-	800	2.483	-	-	21.172
İtalya	-	497	91	702	10.509	-	-	11.799
Ukrayna	-	1.776	-	1.241	5.074	-	-	8.091
Diğer	-	210.856	1.043	9.302	45.751	-	-	266.952
Toplam	199.212	343.822	3.145	13.696	106.472	3.282	80.097	749.726

*İhracatı aynı döneme ait toplam ihracatın %1'inden fazla olan ülkelere yer verilmiştir.

**2710.19.47.00.18 GTİP numaralı ürünlerin ihracatını gösterir.

Tablo 6- Ağustos 2013 – Eylül 2013 Aylarına Ait Ülkelere Göre Toplam Petrol İhracatı

Ülkeler*	Miktarı (ton)		Payı (%)		Değişim (%)
	Ağustos 2013	Eylül 2013	Ağustos 2013	Eylül 2013	
Birleşik Arap Emirlikleri	-	72.971	-	9,7	-
İspanya	2.034	69.520	0,2	9,3	3317,9
Almanya	25.185	67.433	3,0	9,0	167,8
Mısır	196.341	38.649	23,3	5,2	-80,3
Malta	122.365	38.089	14,5	5,1	-68,9
K.K.T.C.	55.545	38.084	6,6	5,1	-31,4
Ürdün	-	35.782	-	4,8	-
Cezayir	653	31.235	0,1	4,2	4683,3
Lübnan	1.239	28.263	0,1	3,8	2181,1
İngiltere	19.803	21.686	2,3	2,9	9,5
Rusya Federasyonu	21.721	21.172	2,6	2,8	-2,5
İtalya	9.994	11.799	1,2	1,6	18,1
Ukrayna	12.154	8.091	1,4	1,1	-33,4
Diğer	377.246	266.952	44,7	35,6	-29,2
Toplam	844.280	749.726	100	100	-11,2

*İhracatı Eylül dönemine ait toplam ihracatın %1'inden fazla olan ülkelere yer verilmiş olup, bu oranın altında ihracata sahip ülkeler "Diğer" başlığı altında gösterilmiştir.

Tablo 7- Ağustos 2013 – Eylül 2013 Aylarına Ait Ürünlere Göre Toplam Petrol İhracatı

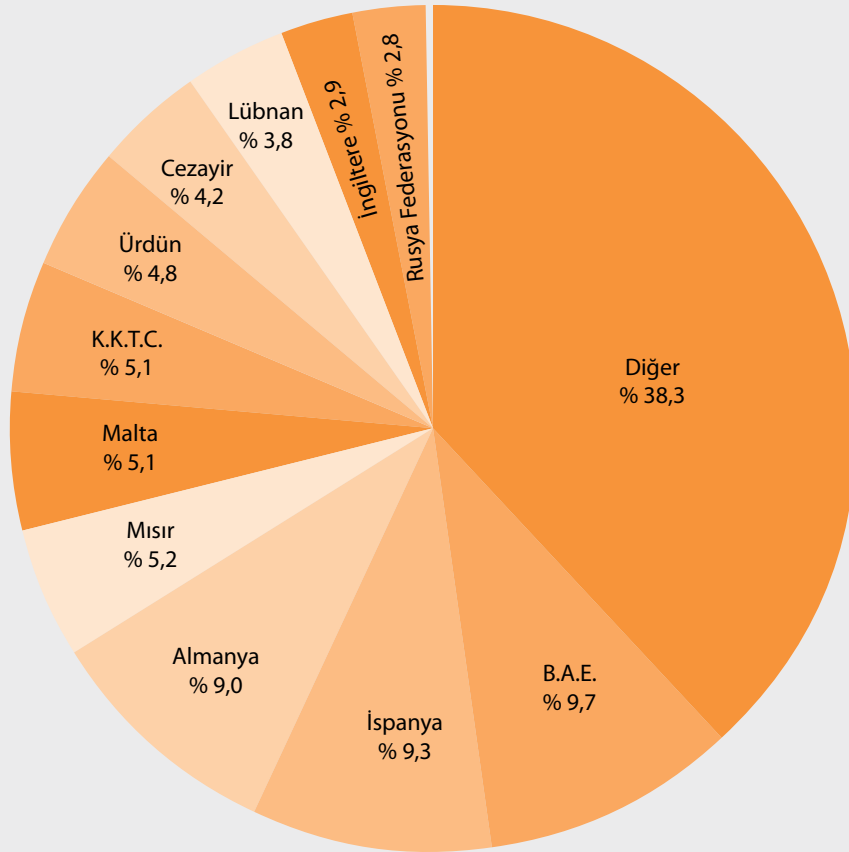
Ürün Adı	Miktarı (ton)		Payı (%)		Değişim (%)
	Ağustos 2013	Eylül 2013	Ağustos 2013	Eylül 2013	
Kurşunsuz Benzin 95 Oktan	238.679	199.212	28,3	26,6	-16,5
Jet Yakıtı	303.883	343.822	36,0	45,9	13,1
Motorin	4.325	3.145	0,5	0,4	-27,3
Deniz Motorini	15.232	13.696	1,8	1,8	-10,1
Diğerleri*	3.798	3.282	0,4	0,4	-13,6
Özel bir işleme tabi tutulacak olanlar	19.953	-	2,4	-	-100,0
Yüksek Kükürtlü Fuel Oil	123.252	80.097	14,6	10,7	-35,0
Denizcilik Yakıtı	135.158	106.472	16,0	14,2	-21,2
Toplam	844.280	749.726	100	100	-11,2

*2710.19.47.00.18 GTIP numaralı ürünlerin ihracatını gösterir.

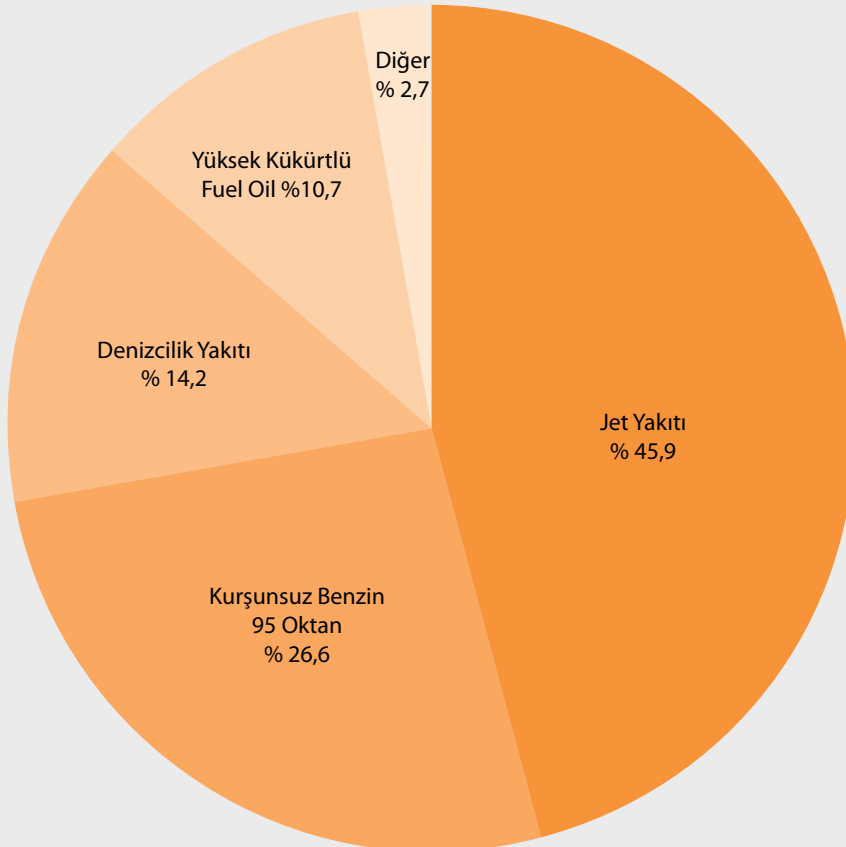
Tablo 8- 2012 Ocak – Eylül Ayları ile 2013 Ocak – Eylül Aylarına Ait Ürünlere Göre Toplam Petrol İhracatı

Ürün Adı	Miktarı (ton)		Payı (%)		Değişim (%)
	2012 Ocak-Eylül	2013 Ocak- Eylül	2012 Ocak- Eylül	2013 Ocak- Eylül	
Kurşunsuz Benzin 95 Oktan	1.927.614	1.907.898	29,3	28,6	-1,0
Motorin	50.956	54.161	0,8	0,8	6,3
Motorin (Biodizel İhtiva Eden)	12	378	<0,1	<0,1	3050
Yüksek Kükürtlü Fuel Oil	811.270	754.305	12,3	11,3	-7,0
Jet Yakıtı	2.009.547	2.483.252	30,5	37,2	23,6
Deniz Motorini	81.120	114.859	1,2	1,7	41,6
Denizcilik Yakıtı	1.591.376	1.253.660	24,2	18,8	-21,2
Diğer*	111.626	101.212	1,7	1,5	-9,3
Toplam	6.583.521	6.669.725	100	100	1,3

* 2710.19.47.00.18, 2710.12.11.00.00 ve 2710.19.51.00.00 GTIP numaralı ürünlerin ihracatını gösterir.



Şekil 3- 2013 Eylül Ayı Petrol İhracatının Ülkelere Göre Dağılımı



Şekil 4-2013 Eylül Ayı Petrol İhracatının Ürünlere Göre Dağılımı

Tablo 9- 2013 Eylül Ayı Rafineri Üretimi (Ton)*

Ürün Adı	İzmit Rafinerisi	İzmir Rafinerisi	Kırıkkale Rafinerisi	Batman Rafinerisi	Toplam
Baz yağlar	-	4.368	-	-	4.368
Bitümen	133.361	82.084	84.919	61.251	361.615
Denizcilik Yakıtı (Artık)	67.481	2.554	-	-	70.035
Denizcilik Yakıtı (Damıtık)	2.889	3.200	-	-	6.089
Diğer Ürünler	-113.829	5.442	27.930	31.455	-49.002
Fuel Oil	-20.887	-15.432	-1.094	-1.993	-39.406
Gazyağı	-	-	4.871	-	4.871
Jet Yakıtı (Kerosen)	181.514	120.647	42.299	-	344.460
Kalorifer Yakıtı	14.519	3.481	-	-	18.000
Kurşunsuz Benzin 95 Oktan	188.975	135.840	35.014	-87	359.742
LPG	33.147	20.401	8.854	-	62.402
Motorin	304.220	229.881	125.511	8	657.602
Nafta	-5.775	13.468	-223	8.945	16.415
Yüksek Kükürtlü Fuel Oil	-4.055	92.644	4.258	-	92.847
Toplam	781.560	698.578	332.339	99.579	1.912.056

*Tabloda üretim miktarının eksi olması, stokta bulunan ya da ithal edilen ürünün rafineri tarafından yeniden kullanıldığını ve bu ürünle yeni ürünün ya da ürünlerin üretilmesini göstermektedir.

**Diğer Ürünler hesaplanırken Ara Ürünler dikkate alınmıştır.

Tablo 10- 2012 Ocak – Eylül Ayları ile 2013 Ocak – Eylül Aylarına Ait Rafineri Üretimi (Ton)

Ürün Adı	Miktarı (ton)		Payı (%)		Değişim (%) Ocak- Eylül 2012 – Ocak- Eylül 2013
	2012 Ocak-Eylül	2013 Ocak- Eylül	2012 Ocak- Eylül	2013 Ocak- Eylül	
Benzin Türleri	3.213.914	3.255.481	19,6	20,2	1,3
Motorin Türleri	5.665.354	5.806.984	34,6	36,1	2,5
Fuel Oil Türleri	734.087	678.598	4,5	4,2	-7,6
Denizcilik Yakıtları	1.707.890	1.362.600	10,4	8,5	-20,2
Havacılık Yakıtları	2.409.418	2.680.879	14,7	16,7	11,3
LPG	577.944	544.738	3,5	3,4	-5,7
Gazyağı	23.922	37.362	0,1	0,2	56,2
Bitümen	2.092.568	2.150.309	12,8	13,4	2,8
Bazyağ	226.836	115.790	1,4	0,7	-49,0
Diğerleri	-273.280	-543.077	-	-	98,7
Toplam	16.378.653	16.089.664	100	100	-1,8

Tablo 11- 2013 Eylül Ayı Rafineri Satışları (Ton)

Ürün Adı	İzmit Rafinerisi	İzmir Rafinerisi	Kırıkkale Rafinerisi	Batman Rafinerisi	Genel Toplam
Ara Ürünler	-	3.444	-	-	3.444
Baz yağlar	-	11.194	-	-	11.194
Beyaz İspirto & SBP	183	-	-	-	183
Bitümen	138.552	75.537	127.989	85.470	427.548
Denizcilik Yakıtı (Artık)	248	2.397	-	-	2.645
Diğer Ürünler	4.668	3.976	2.753	-	11.397
Fuel Oil (Kükürt Oranı %0.1'i geçen ancak %1'i geçmeyenler)	5.052	3.253	-	-	8.305
Gazyağı	-	-	3.764	-	3.764
Jet Yakıtı (Kerosen)	38.990	39.569	30.300	-	108.859
Kalorifer Yakıtı (Kükürt Oranı %0.1'i geçen ancak %1'i geçmeyenler)	8.962	2.625	-	-	11.587
Kurşunsuz Benzin 95 Oktan	73.019	43.277	39.460	2.500	158.256
LPG	31.529	20.316	15.108	-	66.953
Motorin	251.141	214.757	158.446	16.447	640.791
Nafta	-	5.002	-	-	5.002
Yüksek Kükürtlü Fuel Oil (Kükürt oranı %1'i geçenler)	-	-	1.890	-	1.890
Toplam	552.344	425.347	379.710	104.417	1.461.818

Tablo 12 - 2013 Eylül Ayı Dağıtıcı Lisansı Sahiplerinin Temin Kaynaklarına Göre Dağılımı

Ürün Adı	Rafineriden Temin	Dağıtıcılar Arası Temin	İthalat	Diğer Temin*
Kurşunsuz Benzin 95 Oktan	158.256	23.043	-	36
Motorin	640.791	163.915	889.955	21.135
Kalorifer Yakıtı	11.587	365	-	-
Fuel Oil	8.305	5.041	16.284	-
Yüksek Kükürlü Fuel Oil	1.890	7.971	-	-
Gazyağı	3.746	-	-	-
Jet Yakıtı	108.859	23.210	27.217	3.365
Uçak Benzini	-	-	-	-
Motorin (Biodizel İhtiva Eden)	-	17.813	13.541	-
Toplam	933.434	241.367	946.997	24.536

*Diğer Temin: Biodizel Üreticisinden ve diğer yollarla temin.

Tablo 13- 2013 Eylül Ayı Dağıtıcı Satışları*

Şirket Ünvanı*	Benzin Türleri		Motorin Türleri		Fuel Oil Türleri		Diğer		Toplam	
	Satış (ton)	Pay (%)	Satış (ton)	Pay (%)	Satış (ton)	Pay (%)	Satış (ton)	Pay (%)	Satış (ton)	Pay (%)
OMV PETROL OFİSİ A.Ş.	36.010	22,4	342.326	23,3	10.102	22,5	478	12,8	388.916	23,2
OPET PETROLÇÜLÜK A.Ş.	33.275	20,7	265.821	18,1	14.920	33,2	157	4,2	314.173	18,7
SHELL & TURCAS PETROL A.Ş.	38.151	23,7	249.437	17,0	1.003	2,2	7	0,2	288.598	17,2
BP PETROLLERİ A.Ş.	17.587	10,9	124.964	8,5	2.319	5,2	262	7,0	145.132	8,7
TOTAL OIL TÜRKİYE A.Ş.	8.274	5,1	78.276	5,3	657	1,5	35	0,9	87.242	5,2
TP PETROL DAĞITIM A.Ş.	1.757	1,1	38.853	2,6	10.246	22,8	6	0,2	50.862	3,0
LUKOİL EURASIA PETROL A.Ş.	4.229	2,6	37.529	2,6	155	0,3	98	2,6	42.011	2,5
AYTEMİZ AKARYAKIT DAĞITIM A.Ş.	2.723	1,7	30.200	2,1	297	0,7	249	6,7	33.469	2,0
ALTINBAŞ PETROL VE TİCARET A.Ş.	1.804	1,1	24.769	1,7	1.034	2,3	-	-	27.607	1,6
MİLAN PETROL SANAYİ VE TİCARET A.Ş.	2.365	1,5	24.552	1,7	201	0,4	18	0,5	27.136	1,6
KADOOĞLU PETROLÇÜLÜK TAŞIMACILIK TİCARET SANAYİ İTHALAT VE İHRACAT A.Ş.	1.176	0,7	22.003	1,5	337	0,8	87	2,3	23.603	1,4
TURKUAZ PETROL ÜRÜNLERİ A.Ş.	1.027	0,6	18.606	1,3	360	0,8	174	4,6	20.167	1,2
BALPET PETROL ÜRÜNLERİ TAŞIMACILIK SANAYİ VE TİCARET A.Ş.	1.258	0,8	18.315	1,2	109	0,2	20	0,5	19.702	1,2
TERMOPET AKARYAKIT NAKLİYAT VE TİCARET LTD. ŞTİ.	1.228	0,8	17.882	1,2	329	0,7	6	0,2	19.445	1,2

Şirket Ünvanı*	Benzin Türleri		Motorin Türleri		Fuel Oil Türleri		Diğer		Toplam	
	Satış (ton)	Pay (%)	Satış (ton)	Pay (%)	Satış (ton)	Pay (%)	Satış (ton)	Pay (%)	Satış (ton)	Pay (%)
	PETLINE PETROL ÜRÜNLERİ TİCARET A.Ş.	1.257	0,8	15.856	1,1	254	0,6	52	1,4	17.419
SİYAM PETROLÇÜLÜK SAN. VE TİC. A.Ş. (S OIL)	993	0,6	15.994	1,1	162	0,4	90	2,4	17.239	1,0
TECO PETROLÇÜLÜK SANAYİ VE TİCARET A.Ş.	945	0,6	13.701	0,9	337	0,8	642	17,2	15.625	0,9
N-PET PETROL ÜRÜNLERİ PAZARLAMA NAKLİYE SANAYİ TİCARET VE DAĞITIM LTD.ŞTİ.	825	0,5	12.231	0,8	156	0,3	-	-	13.212	0,8
STARPET GARZAN AKARYAKIT DAĞITIM PAZARLAMA A.Ş.	1.101	0,7	10.745	0,7	433	1,0	162	4,3	12.441	0,7
AKPET AKARYAKIT DAĞITIM A.Ş.	879	0,5	10.676	0,7	322	0,7	88	2,4	11.965	0,7
RODE PETROL KİMYA DEPOLAMA VE LOJİSTİK SANAYİ TİCARET LTD. ŞTİ.	2	<0,1	11.889	0,8	-	-	-	-	11.891	0,7
KALELİ BEST OİL PETROLÇÜLÜK TİCARET A.Ş.	507	0,3	9.536	0,7	85	0,2	199	5,3	10.327	0,6
CAN ASLAN PETROLÇÜLÜK SAN. A.Ş.	412	0,3	6.592	0,4	25	0,1	19	0,5	7.048	0,4
ENERJİ PETROL ÜRÜNLERİ PAZARLAMA A.Ş.	455	0,3	6.172	0,4	71	0,2	34	0,9	6.732	0,4
SOCAR TURKEY PETROL ENERJİ DAĞITIM SAN. VE TİC.A.Ş.	3	<0,1	6.466	0,4	-	-	-	-	6.469	0,4
DELTA AKARYAKIT TİCARET A.Ş.	491	0,3	5.663	0,4	50	0,1	-	-	6.204	0,4
MİRSOY PETROL DAĞITIM TURİZM VE NAKLİYE SANAYİ TİCARET A.Ş.	15	<0,1	5.899	0,4	-	-	-	-	5.914	0,4

Şirket Ünvanı*	Benzin Türleri		Motorin Türleri		Fuel Oil Türleri		Diğer		Toplam	
	Satış (ton)	Pay (%)	Satış (ton)	Pay (%)	Satış (ton)	Pay (%)	Satış (ton)	Pay (%)	Satış (ton)	Pay (%)
PASİFİK LİMAN İŞLETMECİLİĞİ VE PETROLÇÜLÜK TİCARET A.Ş.	215	0,1	3.543	0,2	-	-	79	2,1	3.837	0,2
ONEKS AKARYAKIT DAĞITIM SANAYİ VE TİCARET LTD. ŞTİ.	4	<0,1	3.425	0,2	-	-	199	5,3	3.628	0,2
VTM AKARYAKIT PETROL ÜRÜNLERİ DAĞITIM SANAYİ VE TİCARET A.Ş.	374	0,2	3.156	0,2	-	-	-	-	3.530	0,2
OZAN ENERJİ LPG AKARYAKIT DAĞITIM VE NAKLİYE TİCARET A.Ş.	183	0,1	3.163	0,2	-	-	-	-	3.346	0,2
RMG PETROL ÜRÜNLERİ DAĞITIM SANAYİ A.Ş.	42	<0,1	2.017	0,1	756	1,7	286	7,6	3.101	0,2
MAKRO PETROL ÜRÜNLERİ OTOMOTİV PLASTİK METAL VE ENJEKSİYON SANAYİ VE TİCARET A.Ş.	219	0,1	2.530	0,2	-	-	29	0,8	2.778	0,2
ANTOİL AKARYAKIT DAĞITIM SANAYİ VE TİCARET A.Ş.	131	0,1	2.547	0,2	90	0,2	-	-	2.768	0,2
MAKSPET AKARYAKIT DAĞITIM SANAYİ VE TİCARET LTD. ŞTİ.	7	<0,1	2.722	0,2	-	-	-	-	2.729	0,2
TÜRKOİL PETROL ÜRÜNLERİ SAN. TİC. VE DAĞITIM A.Ş.	296	0,2	1.958	0,1	69	0,2	-	-	2.323	0,1
DAMLA OİL AKARYAKIT A.Ş.	174	0,1	1.704	0,1	-	-	-	-	1.878	0,1
ÇEKEN AKARYAKIT DAĞITIM SANAYİ VE TİCARET A.Ş.	49	<0,1	1.568	0,1	-	-	232	6,2	1.849	0,1
TURKISH OIL PETROLÇÜLÜK A.Ş.	-	-	1.319	0,1	-	-	-	-	1.319	0,1

Şirket Ünvanı*	Benzin Türleri		Motorin Türleri		Fuel Oil Türleri		Diğer		Toplam	
	Satış (ton)	Pay (%)	Satış (ton)	Pay (%)	Satış (ton)	Pay (%)	Satış (ton)	Pay (%)	Satış (ton)	Pay (%)
PARKOİL PETROL ÜRÜNLERİ TAŞIMACILIK SANAYİ VE TİCARET A.Ş.	20	<0,1	1.244	0,1	36	0,1	-	-	1.300	0,1
BİRLEŞİK PETROL A.Ş.	68	<0,1	1.195	0,1	-	-	34	0,9	1.297	0,1
MOLAYER AKARYAKIT DAĞITIM TAŞIMACILIK İNŞAAT İTHALAT İHRACAT SANAYİ VE TİCARET LTD. ŞTİ.	38	<0,1	1.200	0,1	-	-	-	-	1.238	0,1
SAMANYOLU ENERJİ NAKLIYAT PETROL VE SANAYİ TİCARET LTD. ŞTİ.	73	<0,1	970	0,1	-	-	-	-	1.043	0,1
MYPET AKARYAKIT VE GAZ DAĞITIM SANAYİ TİCARET A.Ş.	26	<0,1	982	0,1	-	-	-	-	1.008	0,1
SANOİL PETROL ÜRÜNLERİ SANAYİ VE TİCARET A.Ş.	1	<0,1	890	0,1	-	-	-	-	891	0,1
SÜPER AKARYAKIT DAĞITIM TİCARET A.Ş.	-	-	855	0,1	-	-	-	-	855	0,1
PARS PETROL MADENİ YAĞLAR İTHALAT İHRACAT PAZARLAMA SANAYİ VE TİCARET A.Ş.	56	<0,1	792	0,1	-	-	-	-	848	0,1
ULUSLARARASI AKARYAKIT DAĞITIM LTD. ŞTİ.	13	<0,1	654	<0,1	-	-	-	-	667	<0,1
MMG PETROL DAĞITIM VE PAZ. İÇ VE DIŞ TİC. A.Ş.	-	-	653	<0,1	-	-	-	-	653	<0,1
İPRA ENERJİ A.Ş.	69	<0,1	489	<0,1	-	-	-	-	558	<0,1
CV YAPI İNŞAAT PETROL NAKLIYE HAFRIYAT TAAHHÜT SANAYİ VE TİCARET LTD. ŞTİ.	33	<0,1	483	<0,1	-	-	-	-	516	<0,1

Şirket Ünvanı*	Benzin Türleri		Motorin Türleri		Fuel Oil Türleri		Diğer		Toplam	
	Satış (ton)	Pay (%)	Satış (ton)	Pay (%)	Satış (ton)	Pay (%)	Satış (ton)	Pay (%)	Satış (ton)	Pay (%)
PETSA PETROLÇÜLÜK A.Ş.	33	<0,1	378	<0,1	-	-	-	-	411	<0,1
MİMAG PETROL AKARYAKIT DAĞITIM VE DEPOLAMA SANAYİ TİCARET A.Ş.	10	<0,1	283	<0,1	-	-	-	-	293	<0,1
YÖRPET AKARYAKIT DAĞITIM SANAYİ VE TİCARET A.Ş.	21	<0,1	266	<0,1	-	-	-	-	287	<0,1
LİNK KİMYA PETROL ÜRÜNLERİ SANAYİ VE TİCARET LTD. ŞİRKETİ	19	<0,1	232	<0,1	-	-	-	-	251	<0,1
ANA AKARYAKIT LPG LNG CNG DAĞITIM SANAYİ VE TİCARET A.Ş.	34	<0,1	109	<0,1	-	-	-	-	143	<0,1
ERGAZ AKARYAKIT LPG LNG CNG DAĞITIM SANAYİ VE TİCARET LTD. ŞTİ.	3	<0,1	90	<0,1	-	-	-	-	93	<0,1
AS GOLDOİL AKARYAKIT DAĞITIM SANAYİ VE TİCARET A.Ş.	9	<0,1	74	<0,1	-	-	-	-	83	<0,1
TOPLAM**	160.969	100	1.466.444	100	44.915	100	3.742	100	1.676.070	100

* Tabloda yer almayan Dağıtıcı Lisansı Sahiplerinin satışı ya da satışlarına ilişkin bildirim bulunmamaktadır.

** Piyasa içinde serbest kullanıma teslim edilen ÖTV'li ve ÖTV'siz satışları, lisans sahibinin bayilerine teslim ettiği miktarları (TTS dahil), piyasa içinde ihrakiye hariç diğer ÖTV'siz satışları ve Askeri teslim kapsamında yapılan satışları içerir.

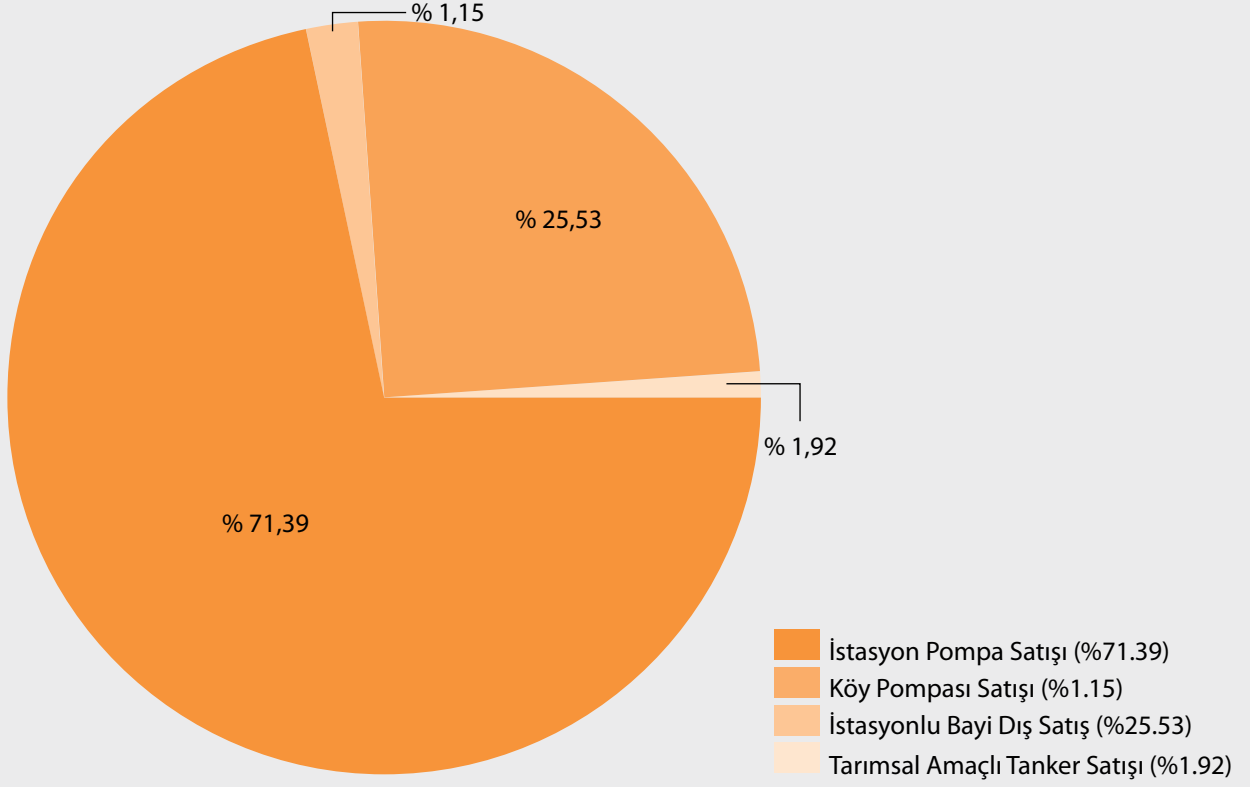
Tablo 14- 2012 Ocak – Eylül Ayları ile 2013 Ocak – Eylül Aylarına Ait Dağıtıcı Satışları

Ürün Adı	Miktarı (ton)		Payı (%)		Değişim (%) Ocak- Eylül 2012 – Ocak- Eylül 2013
	2012 Ocak-Eylül	2013 Ocak-Eylül	2012 Ocak- Eylül	2013 Ocak- Eylül	
Benzin Türleri	1.404.089	1.442.441	10,4	10,0	2,7
Motorin Türleri	11.599.028	12.519.983	85,6	87,0	7,9
Fuel Oil Türleri	522.005	389.925	3,9	2,7	-25,3
Diğer	30.497	42.991	0,2	0,3	41,0
Toplam	13.555.619	14.395.340	100	100	6,2

Tablo 15- 2013 Eylül Ayı ÖTV Muafiyetli Akaryakıt ve İhrakiye Teslimleri (İhracat Hariç)

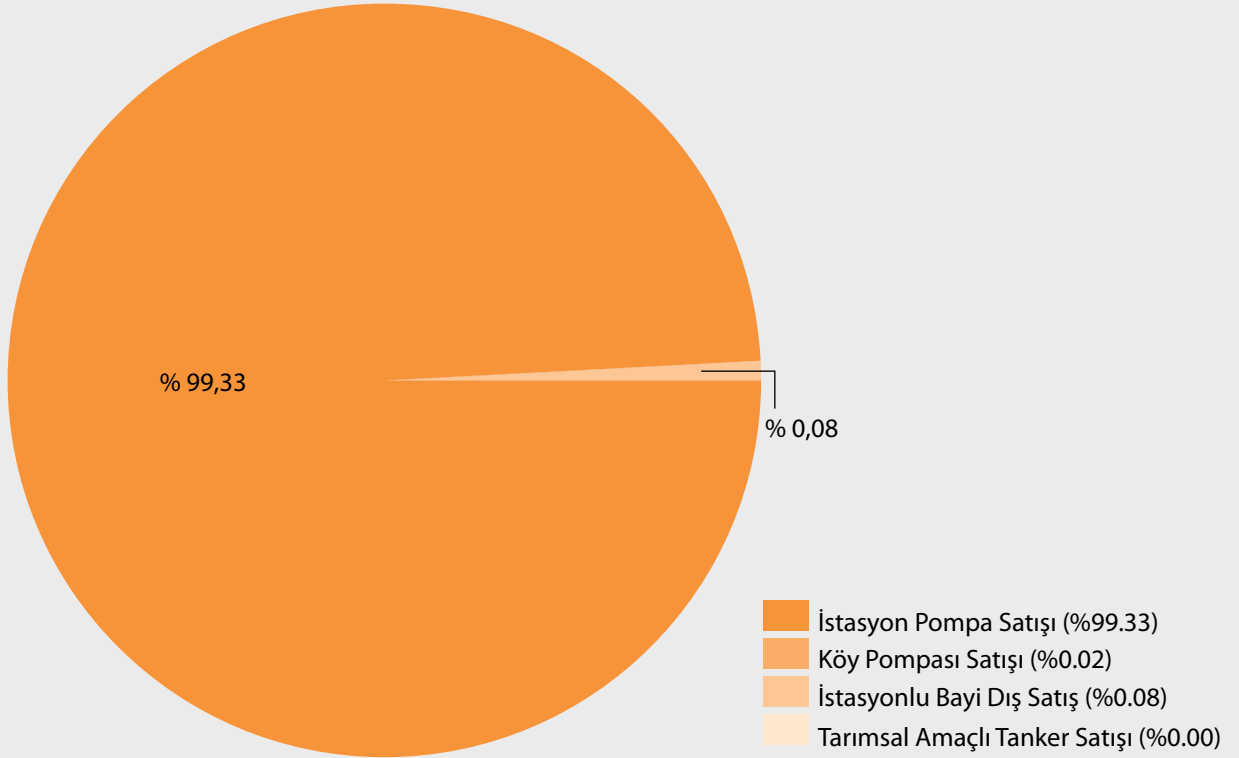
Ürün Grubu	Dağıtıcı Lisansı Sahiplerince						İhrakiye Teslim Lisansı Sahiplerince	Toplam (ton)
	Bayilere Teslim (ton)	Serbest Kullanıcılara Teslim (ton)	ÖTV'si Sıfır İhrakiye* (ton)	Diğer ÖTV'siz Teslimler (ton)	ÖTV'si Sıfır İhrakiye (ton)	Toplam		
Benzin Türleri	20	-	-	73	-	-	93	
Motorin Türleri	1.733	3.858	30.555	2.243	-	-	38.389	
Fuel Oil Türleri	-	404	3.003	-	-	-	3.407	
Havacılık Yakıtları	-	-	1.337	-	-	61.114	62.451	
Toplam	1.753	4.262	34.895	2.316	61.114	61.114	104.340	

*ÖTV'si sıfır olarak belirlenmiş ya da 01.07.2003 tarih ve 2003/5868 sayılı Bakanlar Kurulu Kararıyla sıfıra indirilmiş yakıtlardır.



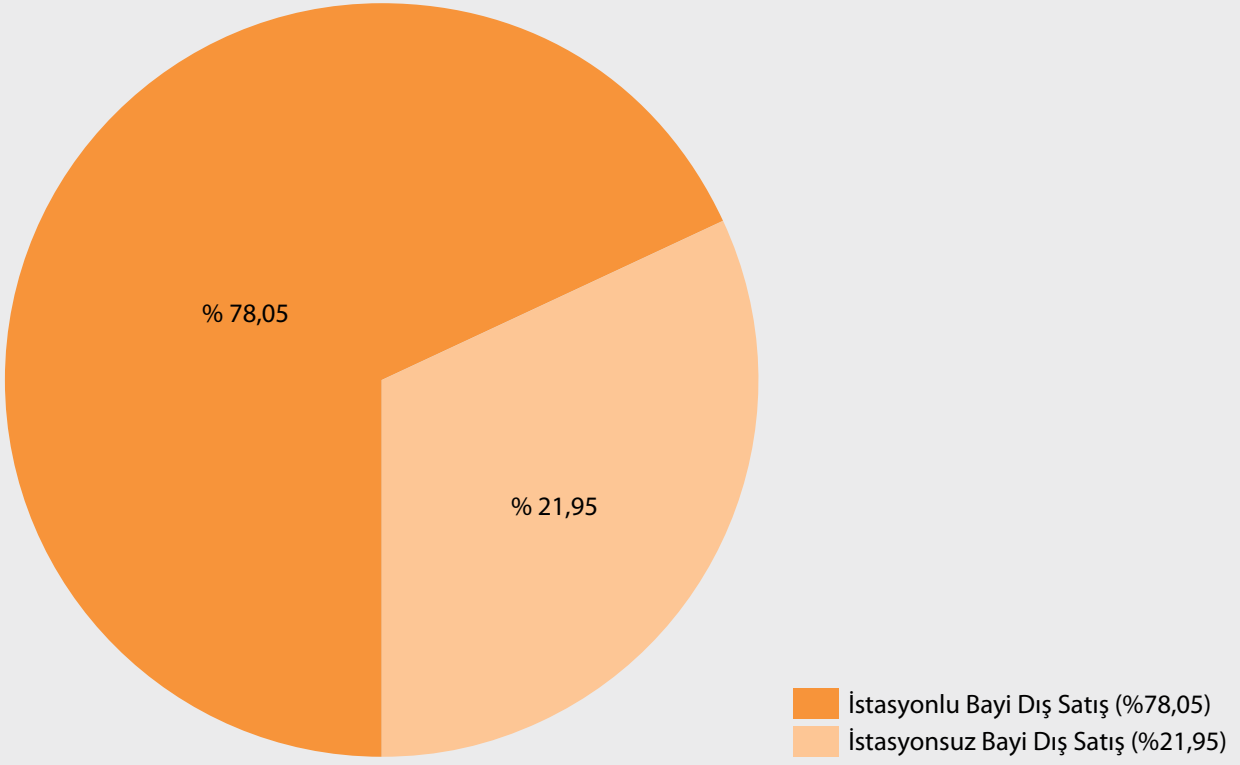
Şekil 5- 2013 Eylül Ayı Bayiler Aracılığı ile Yapılan Motorin Türleri Satışı*

*Motorin türleri sadece istasyonlu bayi tarafından satılabilmekte olup; bu şekilde yer alan dış satış, bayinin istasyon tankına girmeden son kullanıcıya yaptığı satışı ifade etmektedir.

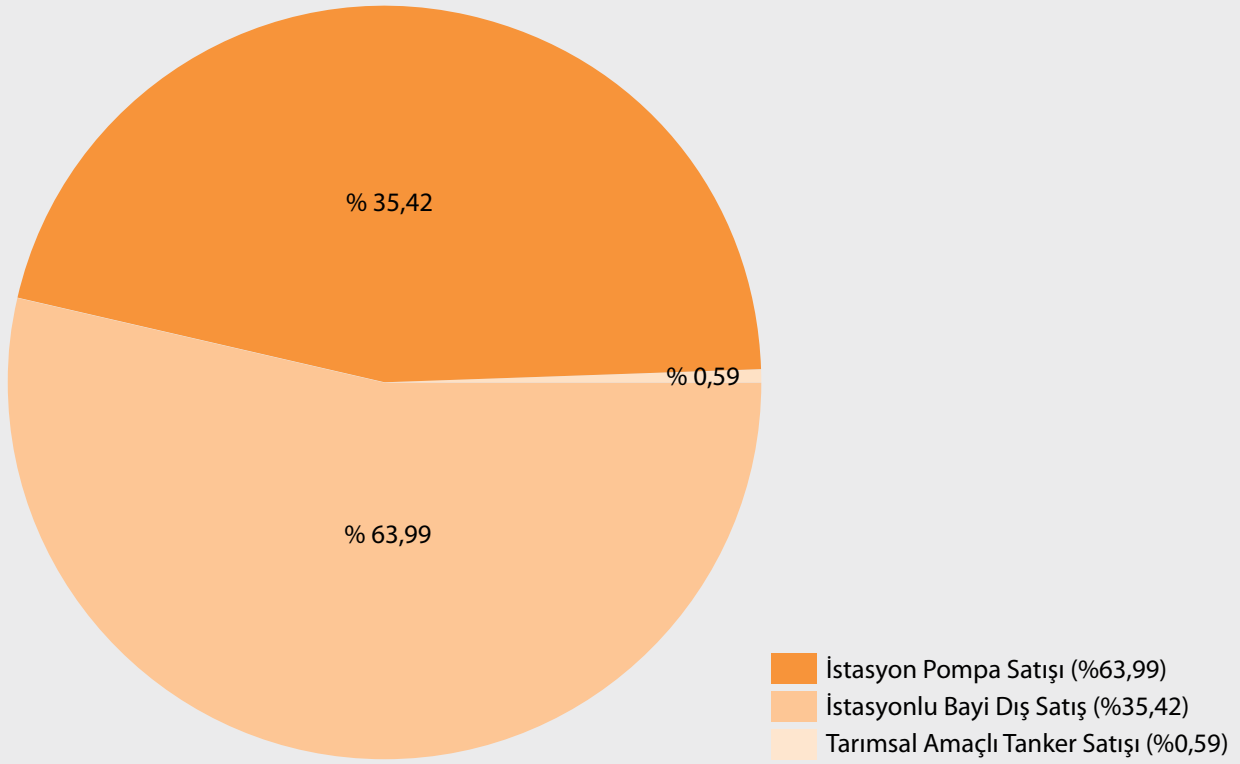


Şekil 6- 2013 Eylül Ayı Bayiler Aracılığı ile Yapılan Benzin Türleri Satışı*

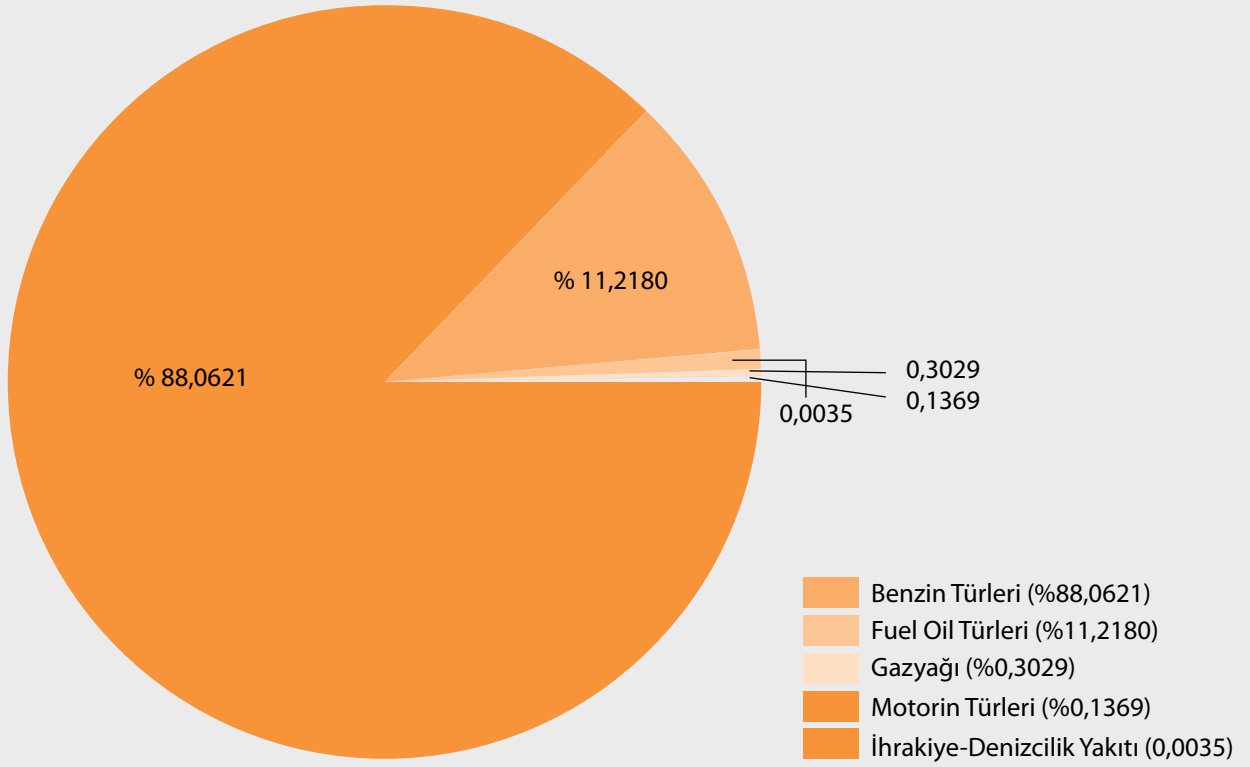
*Benzin türleri sadece istasyonlu bayi tarafından satılabilmekte olup; bu şekilde yer alan dış satış, bayinin istasyon tankına girmeden son kullanıcıya yaptığı satışı ifade etmektedir.



Şekil 7- 2013 Eylül Ayı Bayiler Aracılığı ile Yapılan Fuel Oil Türleri Satışı

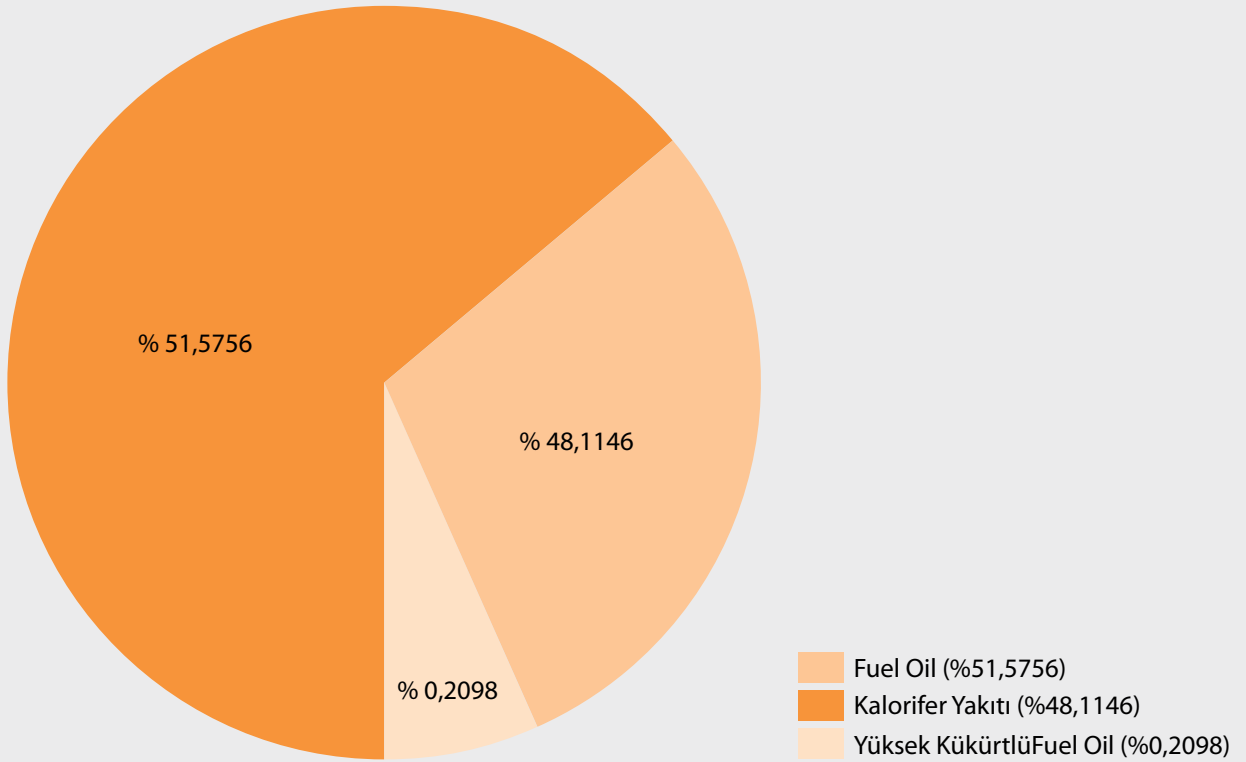


Şekil 8- 2013 Eylül Ayı Bayiler Aracılığı ile Yapılan Gazyağı Satışı

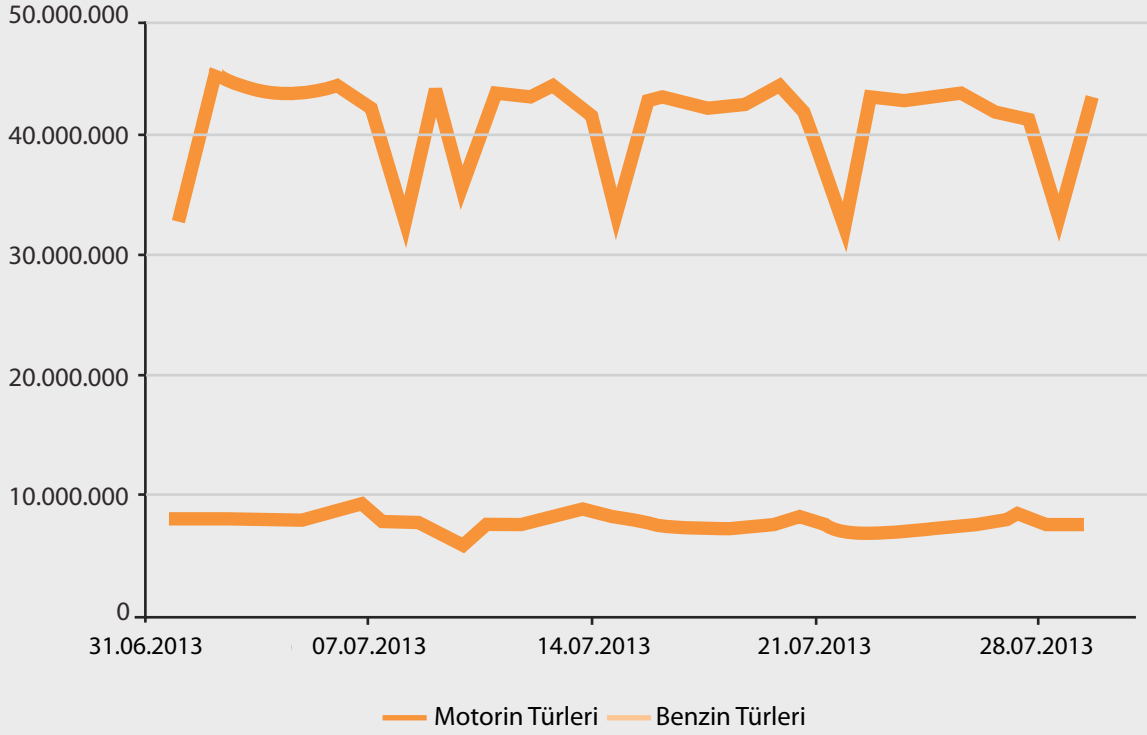


Şekil 9- 2013 Eylül Ayı İstasyonlu Bayi Satışlarının Ürünlere Göre Dağılımı*

*İstasyonlu bayi satışları; bayilerin dış satış, istasyon pompası, lisansa derç edilmiş köy pompası ve tarımsal amaçlı satış tankeri aracılığı ile yapmış olduğu satışların tamamını içermektedir.



Şekil 10- 2013 Eylül Ayı İstasyonsuz Bayi Satışlarının Ürünlere Göre Dağılımı



Şekil 11- 2013 Eylül Ayında Akaryakıt Bayileri Aracılığıyla Yapılan Motorin ve Benzin Türündeki Pompa Satışlarının Günlere Göre Dağılımı (litre)

Tablo 16- 2013 Eylül Ayında Akaryakıt Bayilerinde Kredi Kartı ve Banka Kartı Kullanılarak Yapılan İşlemler*

İşyeri Grubu	İşlem Adedi		İşlem Tutarı(Milyon TL)		İşyeri Sayıları**		
	(Kredi Kartı)	(Banka Kartı)	(Kredi Kartı)	(Banka Kartı)	Toplam	Sanal	3-D Secure
Akaryakıt Bayileri	24.341.619	3.787.060	3.926,11	253,5	54.385	4.441	29
Toplam	223.215.941	50.392.267	34.610,58	2.310,76	1.641.346	53.225	17.153
Pay	10,90%	7,52%	11,34%	10,97%	3,31%	8,34%	0,17%

*Bu tabloda yer alan veriler ayrı bir POS cihazı kullanılmadığı sürece istasyon içerisindeki marketlerde yapılan alışverişleri de içermektedir. Kaynak: Bankalararası Kart Merkezi (<http://www.bkm.com.tr/donemsel-bilgiler.aspx>)

** POS Cihazı sayısını ifade eder.

Tablo 17- 2013 Eylül Ayı Akaryakıt Toptan Fiyatları

	Satış Fiyatı (TL/l)							
	01.09.2013	04.09.2013	14.09.2013	17.09.2013	20.09.2013	24.09.2013	30.09.2013	
Kurşunsuz Benzin 95 Oktan	Vergisiz	1,73	1,62	1,52			1,44	1,53
	Vergili	4,61	4,48	4,36			4,27	4,38
Kurşunsuz Benzin 95 Oktan (Diğer)	Vergisiz	1,79	1,68	1,57			1,49	1,59
	Vergili	4,68	4,55	4,42			4,33	4,45
Motorin	Vergisiz	1,78			1,73		1,65	
	Vergili	3,99			3,92		3,83	

Tablo 18- 2013 Eylül Ayı Akaryakıt Dağıtım Fiyatları

	Satış Fiyatı (TL/l)									
	01.09.2013	04.09.2013	14.09.2013	17.09.2013	20.09.2013	25.09.2013	30.09.2013			
Kurşunsuz Benzin 95 Oktan	Vergisiz	1,95	1,85	1,75		1,68	1,77			
	Vergili	4,88	4,76	4,64		4,55	4,66			
Kurşunsuz Benzin 95 Oktan (Diğer)	Vergisiz	2,01	1,91	1,80		1,73	1,82			
	Vergili	4,95	4,82	4,69		4,61	4,72			
Motorin	Vergisiz	2,03			1,99	1,91				
	Vergili	4,28			4,23	4,14				
Motorin (Diğer)	Vergisiz	2,09			2,05	1,96				
	Vergili	4,35			4,31	4,20				

Tablo 19- 2013 Eylül Ayı Akaryakıt Bayi Fiyatları

	Satış Fiyatı (TL/l)											
	01.09.2013	04.09.2013	05.09.2013	07.09.2013	14.09.2013	15.09.2013	17.09.2013	20.09.2013	21.09.2013	25.09.2013	26.09.2013	30.09.2013
Kurşunsuz Benzin 95 Oktan	Vergisiz	2,12	2,03	2,02	1,93	1,92				1,87	1,86	1,94
	Vergili	5,08	4,97	4,96	4,85	4,84				4,78	4,76	4,86
Kurşunsuz Benzin 95 Oktan (Diğer)	Vergisiz	2,18	2,08		1,99	1,98				1,93	1,91	1,99
	Vergili	5,15	5,02		4,92	4,90				4,85	4,83	4,92
Motorin	Vergisiz	2,21			2,23		2,19	2,12	2,11			
	Vergili	4,49			4,51		4,47	4,39	4,37			
Motorin (Diğer)	Vergisiz	2,30					2,27	2,18				
	Vergili	4,60					4,56	4,46				

Tablo 22- 2013 Eylül Ayı Petrol Piyasası Genel Görünümü (Ton)

Ürün	Rafineri Üretimi	Rafineri İthalatı	Dağıtıcı İthalatı	İTLS* İthalatı	Dağıtıcı İhrakiye İhracatı	İTLS İhrakiye İhracatı	Rafineri İhrakiye İhracatı	Dağıtıcı Akaryakıt İhracatı	Rafineri İhracatı	Dağıtıcı Satışları**	Diğer Rafineri Satışları***	Diğer Dağıtıcı Satışları	Dağıtıcı İhrakiye Satışları	İTLS İhrakiye Satışları
Benzin Türleri	359.742	-	-	-	-	-	-	-	199.212	160.969	-	-	111	0
Motorin Türleri	657.602	-	892.592	-	-	702	-	457	1.986	1.466.444	-	-	32.436	330
Fuel Oil Türleri	71.441	34.479	12.366	-	-	-	-	-	80.097	44.915	1.392	-	11.290	32.333
Denizcilik Yakıtları	76.124	-	-	-	13.612	73.708	32.848	-	-	-	-	-	1.332	15.569
Havacılık Yakıtları	344.460	82.028	27.197	-	80.215	263.608	0	-	-	-	21.449	-	21.206	67.432
Toplam	1.509.369	116.507	932.155	-	93.827	338.018	32.848	457	281.295	1.672.278	22.841	-	66.375	115.664
GENEL TOPLAM	2.623.603													

* İTLS İhrakiye Teslim Lisansı Sahiplerini temsil etmektedir.

** Piyasa içinde serbest kullanıma teslim edilen ÖTV'li ve ÖTV'siz satışları, lisans sahibinin bayilerine teslim ettiği miktarları (TTS dahil), piyasa içinde ihrakiye hariç diğer ÖTV'siz satışları içerirken Askeri teslim kapsamında yapılan satışları içermemektedir.

*** Askeri Satışlar hesaplamaya dâhil edilmmiştir.