



**SIVILAŐTIRILMIŐ PETROL GAZLARI
(LPG) PİYASASI
2012 HAZİRAN AYI  ZET PİYASA
RAKAMLARI**

ANKARA 2012

İÇİNDEKİLER

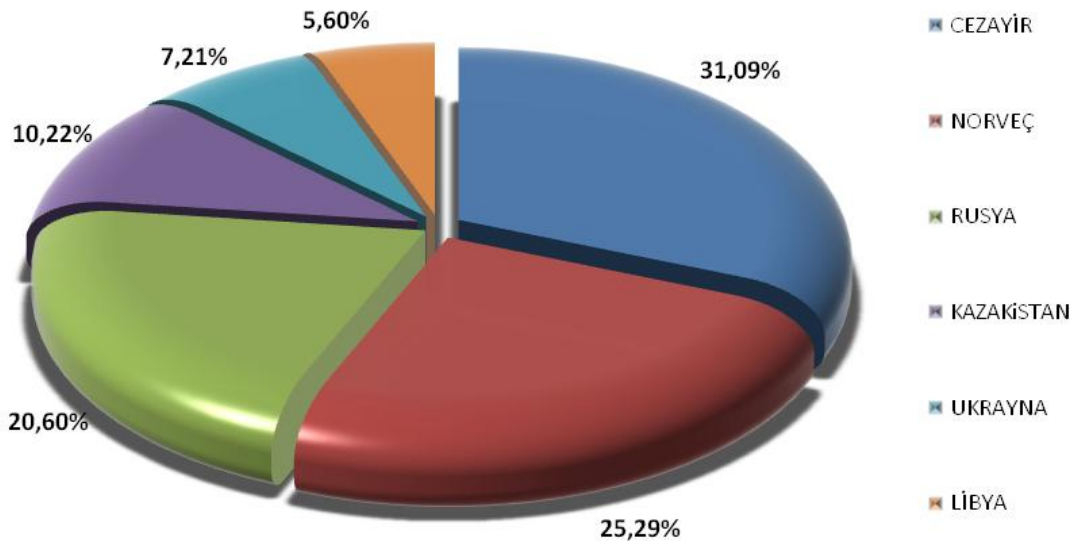
1. DIŞ TİCARET	1
1.1. İthalat	1
1.2. İhracat	2
2. YURTIÇİ LPG TİCARETİ	3
2.1. Dağıtıcılar Bazında Satışlar	4
2.2. İllere Göre Satışların Dağılımı	8
2.3. Dağıtıcılar Arası Ticaret	92

1. Dış Ticaret

1.1. İthalat

Tablo 1.1: İthalatın menşei ülkelere göre dağılımı

Menşei Ülke	Haziran 2011	Haziran 2012
	İthalat Miktarı (ton)	İthalat Miktarı (ton)
CEZAYİR	62.186	83.605
NORVEÇ	-	68.009
RUSYA	65.598	55.394
KAZAKİSTAN	45.752	27.476
UKRAYNA	8.099	19.397
LİBYA	-	15.070
NİJERYA	20.001	-
S. ARABİSTAN	18.983	-
İTALYA	3.080	-
YUNANİSTAN	5	-
TOPLAM	223.704	268.950

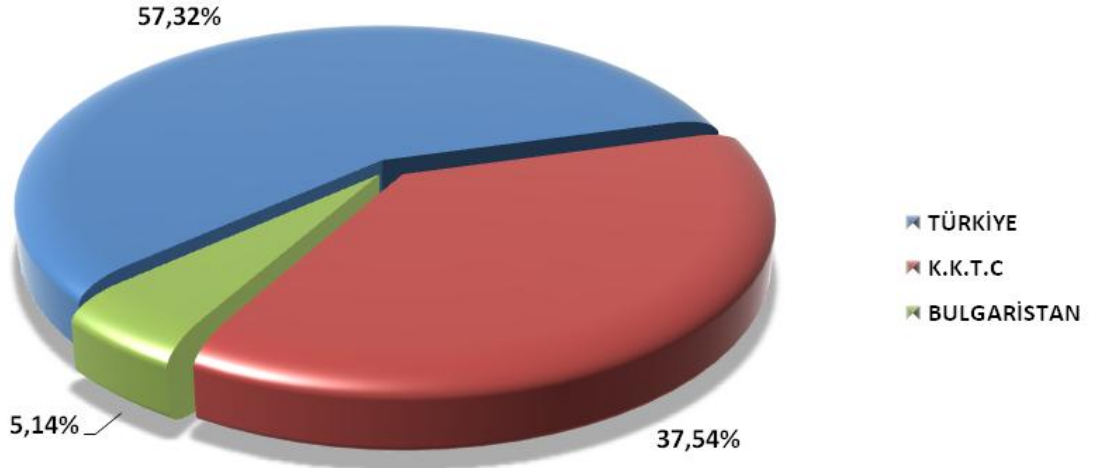


Şekil 1.1: 2012 yılı Haziran ayı ithalatın ülkelere göre dağılımı

1.2. İhracat

Tablo 1.2: İhracatın ülkelere göre dağılımı

Ülke	Haziran 2011	Haziran 2012
	İhracat Miktarı (ton)	İhracat Miktarı (ton)
TÜRKİYE	23	2.519
K.K.T.C.	1.850	1.650
BULGARİSTAN	-	226
İSVİÇRE	2.412	-
GÜRCİSTAN	100	-
TOPLAM	4.385	4.395

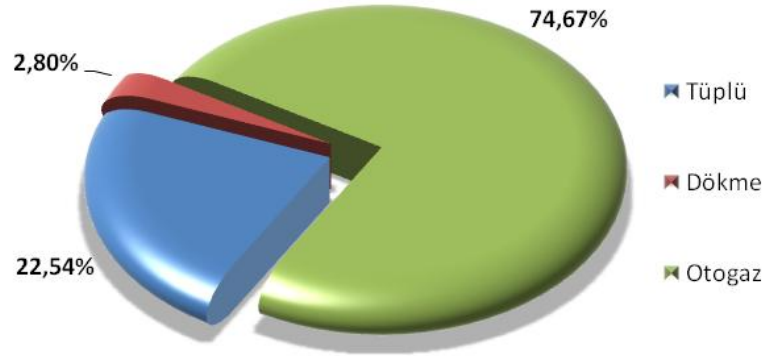


Şekil 2.2: 2012 yılı Haziran ayı ihracatın ülkelere göre dağılımı

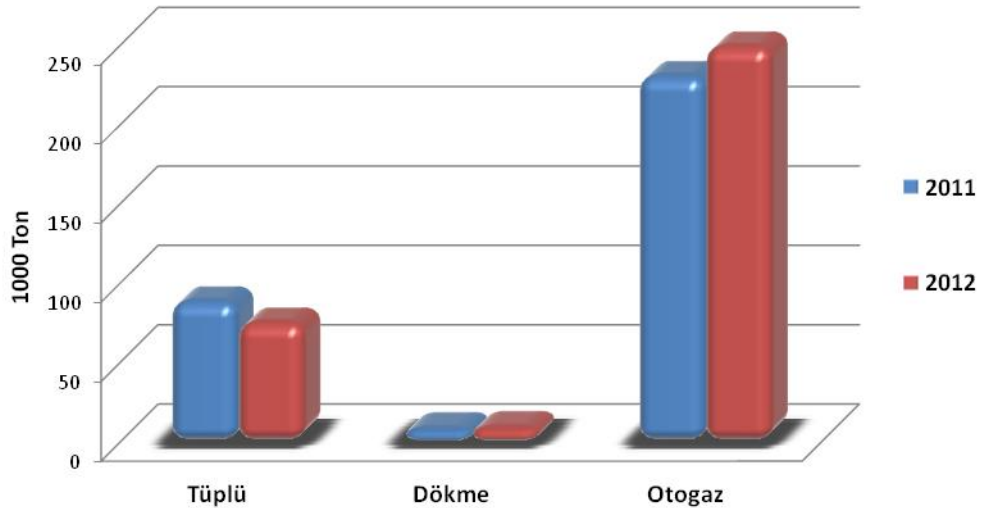
2. Yurtiçi LPG Ticareti

Tablo 2.1: Ürün bazında tüketim

Ürünler	Haziran 2011		Haziran 2012		Değişim (%)
	Miktar (ton)	Oran	Miktar (ton)	Oran	
Tüplü	88.544	27,03%	75.210	22,54%	-15,06%
Dökme	8.545	2,61%	9.337	2,80%	9,26%
Otogaz	230.523	70,36%	249.176	74,67%	8,09%
Toplam	327.612	100,00%	333.723	100,00%	1,87%



Şekil 2.1: 2012 yılı Haziran ayı LPG tüketiminin ürün bazında dağılımı



Şekil 2.2: Haziran ayı ürün bazında tüketimin değişimi

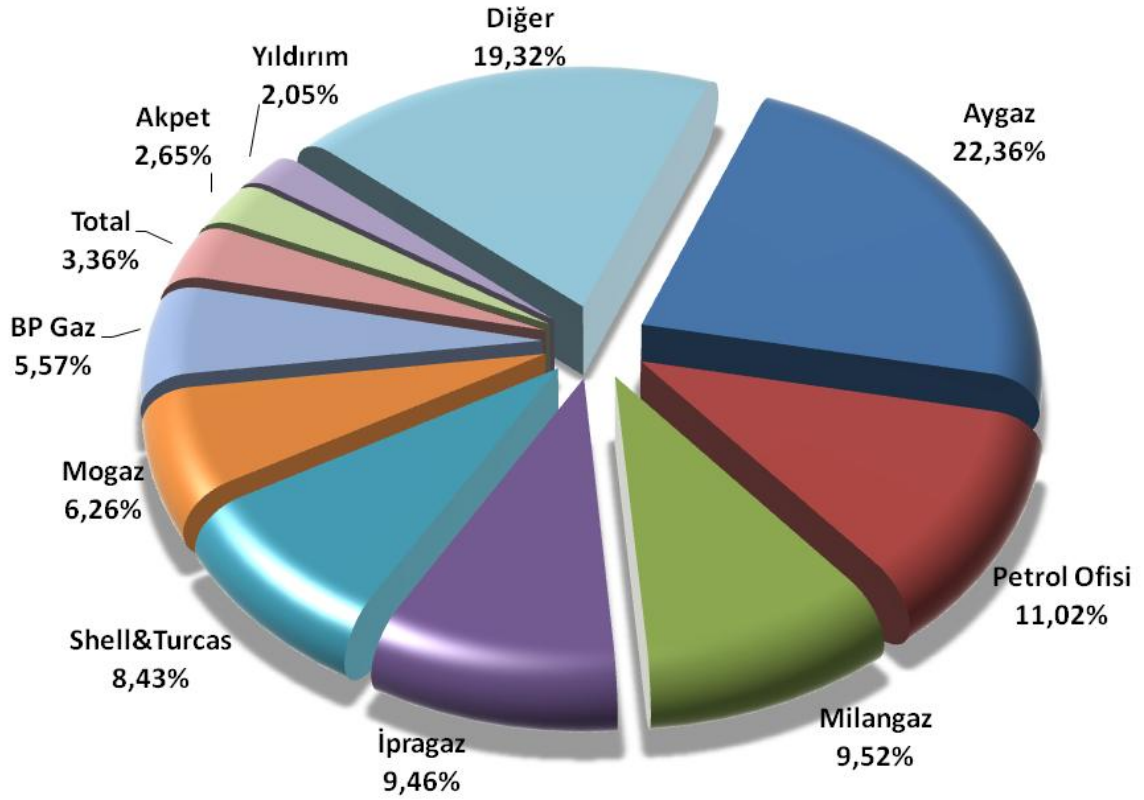
2.1. Dağıtıcılar Bazında Satışlar

Tablo 2.2: Satışların dağıtıcılara göre dağılımı

Dağıtıcı	Haziran 2011		Haziran 2012		Satış Miktarı Değişim (%)
	Satış (ton)	Pazar Payı	Satış (ton)	Pazar Payı	
Aygaz	71.352	21,78%	74.621	22,36%	4,58%
Petrol Ofisi	34.834	10,63%	36.789	11,02%	5,61%
Milangaz	29.054	8,87%	31.766	9,52%	9,34%
İprağaz	24.294	7,42%	31.561	9,46%	29,91%
Shell&Turcas	26.430	8,07%	28.124	8,43%	6,41%
Mogaz	18.559	5,66%	20.891	6,26%	12,57%
BP Gaz	17.607	5,37%	18.596	5,57%	5,62%
Total	14.569	4,45%	11.220	3,36%	-22,99%
Akpet	9.730	2,97%	8.846	2,65%	-9,09%
Yıldırım	5.871	1,79%	6.838	2,05%	16,48%
Aytemiz	4.221	1,29%	6.170	1,85%	46,16%
Güvenal	5.939	1,81%	5.782	1,73%	-2,64%
Fullgaz	681	0,21%	4.416	1,32%	548,47%
Habaş	4.393	1,34%	4.059	1,22%	-7,61%
Yücelgaz	4.441	1,36%	3.756	1,13%	-15,42%
Eragaz	1.481	0,45%	2.902	0,87%	95,93%
Ergaz	3.586	1,09%	2.858	0,86%	-20,32%
Oralgaz	2.852	0,87%	2.819	0,84%	-1,16%
Gesan	2.101	0,64%	2.076	0,62%	-1,17%
Yurtgaz	2.071	0,63%	1.820	0,55%	-12,10%
Anadolugaz	1.612	0,49%	1.597	0,48%	-0,96%
Margaz	1.586	0,48%	1.530	0,46%	-3,52%
Gazmer	798	0,24%	1.460	0,44%	82,88%
Hürgaz	1.295	0,40%	1.376	0,41%	6,29%
Eurogaz	938	0,29%	1.232	0,37%	31,38%
Yamangaz	1.439	0,44%	1.219	0,37%	-15,28%
Karadeniz	1.283	0,39%	1.202	0,36%	-6,32%
Kongaz	2.350	0,72%	1.190	0,36%	-49,34%
Erciyegaz	2.321	0,71%	1.173	0,35%	-49,47%
Erolgaz	1.151	0,35%	965,96	0,29%	-16,06%
Kalegaz	977	0,30%	928,7	0,28%	-4,93%
Hizmetgaz	1.005	0,31%	834,78	0,25%	-16,91%
Mavigöl	892	0,27%	784,54	0,24%	-12,07%
Antgaz	779	0,24%	782,28	0,23%	0,41%
Şarkgaz	864	0,26%	781,55	0,23%	-9,54%
Classgaz	536	0,16%	730,74	0,22%	36,32%

Dağıtıcı	Haziran 2011		Haziran 2012		Satış Miktarı Değişim (%)
	Satış (ton)	Pazar Payı	Satış (ton)	Pazar Payı	
Gapgaz	939	0,29%	717,56	0,22%	-23,59%
Argaz	4.091	1,25%	706,8	0,21%	-82,72%
Hasgaz	553	0,17%	704,54	0,21%	27,30%
Trabzongaz	702	0,21%	622,55	0,19%	-11,37%
Nargaz	688	0,21%	554,2	0,17%	-19,42%
Pamukkale	407	0,12%	536,72	0,16%	31,93%
Çelebi	695	0,21%	519,04	0,16%	-25,34%
Likitgaz	432	0,13%	448,16	0,13%	3,67%
Yeni Ulaşlı	249	0,08%	442,98	0,13%	78,17%
Güneşgaz	414	0,13%	416,91	0,12%	0,79%
Akgaz	802	0,24%	398,71	0,12%	-50,28%
Şangaz	0	0,00%	349,45	0,10%	-
Altingaz	490	0,15%	331	0,10%	-32,48%
Güneygaz	1.001	0,31%	312	0,09%	-68,83%
Akçagaz	281	0,09%	302,13	0,09%	7,63%
Koçgaz	0	0,00%	293,43	0,09%	-
Birgaz	213	0,07%	286,57	0,09%	34,24%
Ata Likit	0	0,00%	249,66	0,07%	-
Enerji Gaz	20	0,01%	231,09	0,07%	1058,93%
Jetgaz	0	0,00%	226	0,07%	-
Avgaz	223	0,07%	212,48	0,06%	-4,61%
Sorgun	250	0,08%	207,83	0,06%	-16,82%
Pegagaz	189	0,06%	154,6	0,05%	-18,26%
Gazpa	3	0,00%	150,36	0,05%	4415,32%
Selçukgaz	138	0,04%	130,94	0,04%	-4,94%
Torsan	102	0,03%	123,12	0,04%	21,30%
Şiringaz	117	0,04%	117,04	0,04%	0,14%
Güvengaz	3.854	1,18%	95	0,03%	-97,54%
Yurtpet	0	0,00%	81,13	0,02%	-
Asgaz	56	0,02%	56,5	0,02%	1,60%
Selgaz	77	0,02%	20,68	0,01%	-73,31%
Hilal Tüp	23	0,01%	13,28	0,00%	-41,13%
Netgaz	5	0,00%	12,47	0,00%	147,42%
Adagaz	0	0,00%	0	0,00%	-
Bizimgaz	6.701	2,05%	0	0,00%	-100,00%
Egepet	6	0,00%	0	0,00%	-100,00%
TOPLAM	327.612	100,00%	333.723	100,00%	1,87%

*Adagaz firması tarafından Haziran ayı bildirimleri tamamlanmamıştır.



Şekil 2.3: 2012 yılı Haziran ayı dağıtım şirketlerinin pazar payları

Tablo 2.3: 2012 yılı Haziran ayı ÖTV'siz satışların dağıtıcılara göre dağılımı

Dağıtıcı	Satış (ton)	Oran
Mogaz	2.705	59,02%
Argaz	1.295	28,25%
İpragaz	308	6,72%
Güneşgaz	250	5,45%
Milangaz	25	0,54%
Likitgaz	1	0,03%
TOPLAM	4.583	100%

Tablo 2.4: 2012 yılı Haziran ayı satışların dağıtıcılara ve ürünlere göre dağılımı

Dağıtıcı	Tüplü LPG		Dökme LPG		Otogaz		TOPLAM	
	Satış (ton)	Pazar Payı	Satış (ton)	Pazar Payı	Satış (ton)	Pazar Payı	Satış (ton)	Pazar Payı
Aygaz	26.157	34,78%	1.576	16,88%	46.888	18,82%	74.621	22,36%
Petrol Ofisi	4	0,01%	0	0,00%	36.784	14,76%	36.789	11,02%
Milangaz	11.381	15,13%	207	2,22%	20.177	8,10%	31.766	9,52%
İpragaz	17.912	23,82%	2.284	24,46%	11.365	4,56%	31.561	9,46%
Shell&Turcas	3	0,00%	0	0,00%	28.121	11,29%	28.124	8,43%
Mogaz	6.584	8,75%	3.484	37,32%	10.824	4,34%	20.891	6,26%
BP Gaz	3.430	4,56%	0	0,00%	15.166	6,09%	18.596	5,57%
Total	1	0,00%	950	10,18%	10.269	4,12%	11.220	3,36%
Akpet	31	0,04%	5	0,06%	8.810	3,54%	8.846	2,65%
Yıldırım	33	0,04%	0	0,00%	6.805	2,73%	6.838	2,05%
Aytemiz	30	0,04%	0	0,00%	6.140	2,46%	6.170	1,85%
Güvenal	62	0,08%	14	0,15%	5.706	2,29%	5.782	1,73%
Fullgaz	0	0,00%	0	0,00%	4.416	1,77%	4.416	1,32%
Habaş	1.170	1,56%	14	0,15%	2.875	1,15%	4.059	1,22%
Yücelgaz	204	0,27%	101	1,08%	3.451	1,38%	3.756	1,13%
Eragaz	0	0,00%	0	0,00%	2.902	1,16%	2.902	0,87%
Ergaz	1.782	2,37%	36	0,38%	1.040	0,42%	2.858	0,86%
Oralgaz	81	0,11%	4	0,04%	2.734	1,10%	2.819	0,84%
Gesan	607	0,81%	35	0,38%	1.435	0,58%	2.076	0,62%
Yurtgaz	72	0,10%	0	0,00%	1.748	0,70%	1.820	0,55%
Anadolugaz	226	0,30%	84	0,90%	1.286	0,52%	1.597	0,48%
Margaz	292	0,39%	40	0,43%	1.198	0,48%	1.530	0,46%
Gazmer	10	0,01%	0	0,00%	1.450	0,58%	1.460	0,44%
Hürgaz	103	0,14%	0	0,00%	1.273	0,51%	1.376	0,41%
Eurogaz	27	0,04%	37	0,40%	1.168	0,47%	1.232	0,37%
Yamangaz	47	0,06%	0	0,00%	1.172	0,47%	1.219	0,37%
Karadeniz	396	0,53%	20	0,22%	785	0,32%	1.202	0,36%
Kongaz	732	0,97%	7	0,07%	452	0,18%	1.190	0,36%
Erciyegaz	258	0,34%	25	0,27%	890	0,36%	1.173	0,35%
Erolgaz	17	0,02%	16	0,17%	932	0,37%	966	0,29%
Kalegaz	158	0,21%	0	0,00%	771	0,31%	929	0,28%
Hizmetgaz	394	0,52%	13	0,14%	428	0,17%	835	0,25%
Maviöl	0	0,00%	9	0,10%	775	0,31%	785	0,24%
Antgaz	202	0,27%	36	0,39%	544	0,22%	782	0,23%
Sarkgaz	288	0,38%	11	0,12%	483	0,19%	782	0,23%
Classgaz	187	0,25%	0	0,00%	543	0,22%	731	0,22%
Gapgaz	76	0,10%	0	0,00%	641	0,26%	718	0,22%
Argaz	72	0,10%	50	0,53%	585	0,23%	707	0,21%
Hasgaz	100	0,13%	28	0,30%	576	0,23%	705	0,21%
Trabzongaz	228	0,30%	5	0,06%	390	0,16%	623	0,19%
Nargaz	49	0,07%	45	0,49%	460	0,18%	554	0,17%
Pamukkale	0	0,00%	0	0,00%	537	0,22%	537	0,16%
Celebi	0	0,00%	7	0,07%	512	0,21%	519	0,16%
Likitgaz	448	0,60%	0	0,00%	0	0,00%	448	0,13%
Yeni Ulaşlı	0	0,00%	0	0,00%	443	0,18%	443	0,13%
Güneşgaz	240	0,32%	177	1,89%	0	0,00%	417	0,12%
Akgaz	38	0,05%	3	0,04%	357	0,14%	399	0,12%
Şangaz	103	0,14%	2	0,02%	245	0,10%	349	0,10%
Altingaz	4	0,01%	0	0,00%	327	0,13%	331	0,10%
Güneygaz	60	0,08%	0	0,00%	252	0,10%	312	0,09%
Akçağaz	190	0,25%	1	0,01%	111	0,04%	302	0,09%
Koçgaz	18	0,02%	0	0,00%	276	0,11%	293	0,09%
Birgaz	4	0,01%	0	0,00%	282	0,11%	287	0,09%
Ata Likit	173	0,23%	0	0,00%	77	0,03%	250	0,07%
Enerji Gaz	0	0,00%	0	0,00%	231	0,09%	231	0,07%
Jetgaz	0	0,00%	0	0,00%	226	0,09%	226	0,07%
Avgaz	0	0,00%	0	0,00%	212	0,09%	212	0,06%
Sorqun	45	0,06%	0	0,00%	163	0,07%	208	0,06%
Pegaz	155	0,21%	0	0,00%	0	0,00%	155	0,05%
Gazpa	0	0,00%	0	0,00%	150	0,06%	150	0,05%
Selcukgaz	87	0,12%	3	0,03%	41	0,02%	131	0,04%
Torsan	71	0,09%	0	0,00%	52	0,02%	123	0,04%
Şiringaz	10	0,01%	6	0,07%	101	0,04%	117	0,04%
Güvengaz	95	0,13%	0	0,00%	0	0,00%	95	0,03%
Yurtpet	1	0,00%	0	0,00%	80	0,03%	81	0,02%
Asgaz	43	0,06%	0	0,00%	14	0,01%	57	0,02%
Selgaz	4	0,01%	0	0,00%	17	0,01%	21	0,01%
Hilal Tüp	0	0,00%	0	0,00%	13	0,01%	13	0,00%
Netgaz	12	0,02%	0	0,00%	0	0,00%	12	0,00%
Adagaz	0	0,00%	0	0,00%	0	0,00%	0	0,00%
TOPLAM	75.210	100	9.337	100	249.176	100	333.723	100,00%

2.2. İllere Göre Satışların Dağılımı

Tablo 2.5: 2012 yılı Haziran ayı satışların il bazında dağılımı

İl	Satış (ton)	Oran	İl	Satış (ton)	Oran
ANKARA	34.840	10,44%	ERZURUM	2.341	0,70%
İSTANBUL	32.974	9,88%	AKSARAY	2.315	0,69%
İZMİR	22.277	6,68%	ELAZIĞ	2.289	0,69%
ANTALYA	13.907	4,17%	ADİYAMAN	2.258	0,68%
KONYA	11.859	3,55%	GİRESUN	2.214	0,66%
ADANA	9.538	2,86%	UŞAK	2.083	0,62%
BURSA	9.444	2,83%	AMASYA	2.067	0,62%
İÇEL	8.371	2,51%	NEVŞEHİR	1.998	0,60%
MANİSA	7.363	2,21%	BURDUR	1.926	0,58%
KAYSERİ	7.339	2,20%	VAN	1.732	0,52%
GAZİANTEP	7.131	2,14%	NİĞDE	1.718	0,51%
KOCAELİ	6.993	2,10%	EDİRNE	1.710	0,51%
SAKARYA	6.671	2,00%	MARDİN	1.641	0,49%
MUĞLA	6.347	1,90%	KIRKLARELİ	1.546	0,46%
BALIKESİR	6.180	1,85%	RİZE	1.433	0,43%
ŞANLIURFA	6.041	1,81%	KARABÜK	1.431	0,43%
HATAY	5.750	1,72%	KIRŞEHİR	1.330	0,40%
SAMSUN	5.708	1,71%	SİNOP	1.264	0,38%
AYDIN	5.684	1,70%	ÇANKIRI	1.247	0,37%
KAHRAMANMARAŞ	5.309	1,59%	KARAMAN	1.212	0,36%
DENİZLİ	5.291	1,59%	BATMAN	1.191	0,36%
AFYON	4.124	1,24%	BARTIN	1.147	0,34%
ESKİŞEHİR	3.802	1,14%	ERZİNCAN	1.135	0,34%
DIYARBAKIR	3.525	1,06%	BİLECİK	970	0,29%
TEKİRDAĞ	3.444	1,03%	YALOVA	968	0,29%
KÜTAHYA	3.217	0,96%	MUŞ	843	0,25%
ÇORUM	3.202	0,96%	AĞRI	819	0,25%
TRABZON	3.201	0,96%	BİTLİS	726	0,22%
ORDU	3.088	0,93%	KARS	707	0,21%
SİVAS	2.985	0,89%	BİNGÖL	683	0,20%
ZONGULDAK	2.976	0,89%	GÜMÜŞHANE	558	0,17%
MALATYA	2.838	0,85%	ARTVİN	537	0,16%
TOKAT	2.825	0,85%	SİİRT	497	0,15%
ISPARTA	2.779	0,83%	ŞIRNAK	399	0,12%
OSMANİYE	2.672	0,80%	İĞDIR	344	0,10%
YOZGAT	2.653	0,79%	ARDAHAN	335	0,10%
ÇANAKKALE	2.599	0,78%	BAYBURT	292	0,09%
DÜZCE	2.591	0,78%	KİLİS	291	0,09%
KIRIKKALE	2.558	0,77%	TUNCELİ	281	0,08%
BOLU	2.512	0,75%	HAKKARİ	192	0,06%
KASTAMONU	2.441	0,73%	TOPLAM	333.723	100,00%

Tablo 2.6: 2012 yılı Haziran ayı satışların illere göre ürün bazında dağılımı

İller	Tüplü LPG		Dökme LPG		Otogaz		Toplam	
	Satış (ton)	Oran	Satış (ton)	Oran	Satış (ton)	Oran	Satış (ton)	Oran
ADANA	2.645	3,52%	227	2,43%	6.666	2,68%	9.538	2,86%
ADIYAMAN	488	0,65%	128	1,38%	1.642	0,66%	2.258	0,68%
AFYON	1.014	1,35%	42	0,45%	3.068	1,23%	4.124	1,24%
AĞRI	173	0,23%	9	0,09%	637	0,26%	819	0,25%
AKSARAY	382	0,51%	53	0,57%	1.880	0,75%	2.315	0,69%
AMASYA	419	0,56%	10	0,11%	1.637	0,66%	2.067	0,62%
ANKARA	3.294	4,38%	271	2,91%	31.275	12,55%	34.840	10,44%
ANTALYA	3.742	4,98%	1.168	12,51%	8.997	3,61%	13.907	4,17%
ARDAHAN	179	0,24%	9	0,09%	148	0,06%	335	0,10%
ARTVİN	277	0,37%	0	0,00%	261	0,10%	537	0,16%
AYDIN	1.586	2,11%	63	0,67%	4.036	1,62%	5.684	1,70%
BALIKESİR	1.815	2,41%	59	0,63%	4.306	1,73%	6.180	1,85%
BARTIN	401	0,53%	3	0,03%	743	0,30%	1.147	0,34%
BATMAN	266	0,35%	86	0,92%	838	0,34%	1.191	0,36%
BAYBURT	98	0,13%	2	0,03%	192	0,08%	292	0,09%
BİLECİK	217	0,29%	30	0,32%	722	0,29%	970	0,29%
BİNGÖL	265	0,35%	5	0,05%	414	0,17%	683	0,20%
BİTLİS	194	0,26%	2	0,02%	530	0,21%	726	0,22%
BOLU	468	0,62%	73	0,78%	1.971	0,79%	2.512	0,75%
BURDUR	387	0,51%	7	0,08%	1.532	0,61%	1.926	0,58%
BURSA	2.054	2,73%	155	1,65%	7.235	2,90%	9.444	2,83%
ÇANAKKALE	823	1,09%	21	0,23%	1.755	0,70%	2.599	0,78%
ÇANKIRI	209	0,28%	10	0,11%	1.028	0,41%	1.247	0,37%
ÇORUM	678	0,90%	10	0,11%	2.513	1,01%	3.202	0,96%
DENİZLİ	1.186	1,58%	41	0,44%	4.064	1,63%	5.291	1,59%
DİYARBAKIR	532	0,71%	107	1,15%	2.885	1,16%	3.525	1,06%
DÜZCE	405	0,54%	441	4,72%	1.745	0,70%	2.591	0,78%
EDİRNE	707	0,94%	27	0,29%	977	0,39%	1.710	0,51%
ELAZIĞ	705	0,94%	29	0,31%	1.555	0,62%	2.289	0,69%
ERZİNCAN	288	0,38%	11	0,12%	836	0,34%	1.135	0,34%
ERZURUM	573	0,76%	14	0,15%	1.754	0,70%	2.341	0,70%
ESKİŞEHİR	640	0,85%	83	0,89%	3.079	1,24%	3.802	1,14%
GAZİANTEP	1.785	2,37%	307	3,29%	5.039	2,02%	7.131	2,14%
GİRESUN	862	1,15%	11	0,12%	1.341	0,54%	2.214	0,66%
GÜMÜŞHANE	219	0,29%	4	0,04%	335	0,13%	558	0,17%
HAKKARİ	112	0,15%	31	0,33%	48	0,02%	192	0,06%
HATAY	1.685	2,24%	60	0,64%	4.005	1,61%	5.750	1,72%
İĞDIR	174	0,23%	0	0,00%	169	0,07%	344	0,10%
ISPARTA	617	0,82%	12	0,13%	2.150	0,86%	2.779	0,83%
İÇEL	2.270	3,02%	217	2,32%	5.885	2,36%	8.371	2,51%
İSTANBUL	6.885	9,16%	1.508	16,15%	24.581	9,86%	32.974	9,88%
İZMİR	6.033	8,02%	1.068	11,44%	15.177	6,09%	22.277	6,68%

devamı var

Tablo 2.7: 2012 yılı Haziran ayı satışların illere göre ürün bazında dağılımı

İller	Tüplü LPG		Dökme LPG		Otogaz		Toplam	
	Satış (ton)	Oran	Satış (ton)	Oran	Satış (ton)	Oran	Satış (ton)	Oran
K. MARAŞ	1.041	1,38%	57	0,61%	4.212	1,69%	5.309	1,59%
KARABÜK	324	0,43%	50	0,54%	1.056	0,42%	1.431	0,43%
KARAMAN	250	0,33%	14	0,15%	949	0,38%	1.212	0,36%
KARS	309	0,41%	4	0,04%	395	0,16%	707	0,21%
KASTAMONU	584	0,78%	2	0,02%	1.854	0,74%	2.441	0,73%
KAYSERİ	1.300	1,73%	30	0,32%	6.010	2,41%	7.339	2,20%
KIRIKKALE	298	0,40%	9	0,10%	2.251	0,90%	2.558	0,77%
KIRKLARELİ	515	0,69%	21	0,22%	1.010	0,41%	1.546	0,46%
KİRŞEHİR	228	0,30%	10	0,11%	1.093	0,44%	1.330	0,40%
KİLİS	93	0,12%	1	0,01%	197	0,08%	291	0,09%
KOCAELİ	1.230	1,63%	756	8,10%	5.007	2,01%	6.993	2,10%
KONYA	2.174	2,89%	67	0,72%	9.618	3,86%	11.859	3,55%
KÜTAHYA	691	0,92%	15	0,16%	2.511	1,01%	3.217	0,96%
MALATYA	539	0,72%	14	0,15%	2.285	0,92%	2.838	0,85%
MANİSA	1.909	2,54%	87	0,94%	5.367	2,15%	7.363	2,21%
MARDİN	309	0,41%	163	1,74%	1.170	0,47%	1.641	0,49%
MUĞLA	1.929	2,57%	322	3,45%	4.096	1,64%	6.347	1,90%
MUŞ	199	0,26%	60	0,64%	584	0,23%	843	0,25%
NEVŞEHİR	354	0,47%	310	3,32%	1.334	0,54%	1.998	0,60%
NİĞDE	310	0,41%	87	0,93%	1.321	0,53%	1.718	0,51%
ORDU	1.061	1,41%	32	0,34%	1.995	0,80%	3.088	0,93%
OSMANİYE	392	0,52%	17	0,18%	2.263	0,91%	2.672	0,80%
RİZE	536	0,71%	10	0,11%	887	0,36%	1.433	0,43%
SAKARYA	1.319	1,75%	134	1,43%	5.219	2,09%	6.671	2,00%
SAMSUN	1.458	1,94%	68	0,73%	4.181	1,68%	5.708	1,71%
SİİRT	176	0,23%	6	0,07%	316	0,13%	497	0,15%
SİNOP	386	0,51%	3	0,03%	874	0,35%	1.264	0,38%
SİVAS	589	0,78%	12	0,13%	2.384	0,96%	2.985	0,89%
ŞANLIURFA	589	0,78%	135	1,44%	5.318	2,13%	6.041	1,81%
ŞIRNAK	161	0,21%	20	0,21%	218	0,09%	399	0,12%
TEKİRDAĞ	1.187	1,58%	295	3,16%	1.962	0,79%	3.444	1,03%
TOKAT	727	0,97%	12	0,13%	2.086	0,84%	2.825	0,85%
TRABZON	1.397	1,86%	27	0,29%	1.777	0,71%	3.201	0,96%
TUNCELİ	144	0,19%	8	0,09%	129	0,05%	281	0,08%
UŞAK	446	0,59%	8	0,08%	1.630	0,65%	2.083	0,62%
VAN	568	0,75%	10	0,11%	1.154	0,46%	1.732	0,52%
YALOVA	336	0,45%	23	0,25%	609	0,24%	968	0,29%
YOZGAT	403	0,54%	4	0,04%	2.247	0,90%	2.653	0,79%
ZONGULDAK	997	1,33%	22	0,23%	1.957	0,79%	2.976	0,89%
TOPLAM	75.210	100	9.337	100	249.176	100	333.723	100,00%

Tablo 2.8: Dağıtıcı şirketlerin Adana ili satışlarının ürün bazlı dağılımı

Dağıtıcı	Tüplü LPG		Dökme LPG		Otogaz		TOPLAM	
	Satış (ton)	Pazar Payı	Satış (ton)	Pazar Payı	Satış (ton)	Pazar Payı	Satış (ton)	Pazar Payı
Aytemiz	0	0,00%	0	0,00%	106	1,59%	106	1,11%
Adağaz	0	0,00%	0	0,00%	0	0,00%	0	0,00%
Akçağaz	0	0,00%	0	0,00%	0	0,00%	0	0,00%
Akgaz	0	0,00%	0	0,00%	0	0,00%	0	0,00%
Akpet	0	0,00%	0	0,00%	271	4,06%	271	2,84%
Altingaz	0	0,00%	0	0,00%	0	0,00%	0	0,00%
Anadolugaz	0	0,00%	0	0,00%	0	0,00%	0	0,00%
Antgaz	0	0,00%	0	0,00%	0	0,00%	0	0,00%
Argaz	0	0,00%	0	0,00%	0	0,00%	0	0,00%
Asgaz	0	0,00%	0	0,00%	0	0,00%	0	0,00%
Ata Likit	0	0,00%	0	0,00%	0	0,00%	0	0,00%
Avgaz	0	0,00%	0	0,00%	0	0,00%	0	0,00%
Aygaz	916	34,65%	98	43,30%	708	10,61%	1.722	18,06%
Birgaz	0	0,00%	0	0,00%	0	0,00%	0	0,00%
BP	116	4,40%	0	0,00%	446	6,70%	563	5,90%
Class Gaz	0	0,00%	0	0,00%	0	0,00%	0	0,00%
Celebi	0	0,00%	0	0,00%	0	0,00%	0	0,00%
Enerji Gaz	0	0,00%	0	0,00%	0	0,00%	0	0,00%
Eragaz	0	0,00%	0	0,00%	39	0,59%	39	0,41%
Erciyegaz	0	0,00%	0	0,00%	0	0,00%	0	0,00%
Ergaz	59	2,25%	0	0,00%	0	0,00%	59	0,62%
Erol Gaz	0	0,00%	0	0,00%	51	0,77%	51	0,54%
Eurogaz	0	0,00%	0	0,00%	0	0,00%	0	0,00%
Fullgaz	0	0,00%	0	0,00%	0	0,00%	0	0,00%
Gapgaz	0	0,00%	0	0,00%	0	0,00%	0	0,00%
Gazmer	0	0,00%	0	0,00%	0	0,00%	0	0,00%
Gazpa	0	0,00%	0	0,00%	0	0,00%	0	0,00%
Gesan	0	0,00%	0	0,00%	0	0,00%	0	0,00%
Güneşgaz	1	0,05%	0	0,00%	0	0,00%	1	0,01%
Güneygaz	0	0,00%	0	0,00%	3	0,05%	3	0,03%
Güvenal	0	0,00%	1	0,44%	84	1,26%	85	0,89%
Güvengaz	0	0,00%	0	0,00%	0	0,00%	0	0,00%
Habaş	0	0,00%	0	0,00%	26	0,39%	26	0,27%
Hasgaz	0	0,00%	0	0,00%	100	1,51%	100	1,05%
Hilal Tüp	0	0,00%	0	0,00%	0	0,00%	0	0,00%
Hizmetgaz	0	0,00%	0	0,00%	0	0,00%	0	0,00%
Hürgaz	0	0,00%	0	0,00%	0	0,00%	0	0,00%
İpragaz	477	18,03%	102	44,89%	109	1,63%	688	7,21%
Jetgaz	0	0,00%	0	0,00%	0	0,00%	0	0,00%
Kalegaz	0	0,00%	0	0,00%	0	0,00%	0	0,00%
Karadeniz	0	0,00%	0	0,00%	0	0,00%	0	0,00%
Koçgaz	0	0,00%	0	0,00%	0	0,00%	0	0,00%
Kongaz	0	0,00%	0	0,00%	0	0,00%	0	0,00%
Likitgaz	0	0,00%	0	0,00%	0	0,00%	0	0,00%
Margaz	25	0,96%	2	1,10%	176	2,64%	204	2,14%
Mavigöl	0	0,00%	0	0,00%	23	0,34%	23	0,24%
Milangaz	394	14,91%	0	0,00%	153	2,30%	547	5,74%
Mogaz	454	17,17%	4	1,92%	543	8,15%	1.002	10,50%
Nargaz	0	0,00%	0	0,00%	0	0,00%	0	0,00%
Netgaz	0	0,00%	0	0,00%	0	0,00%	0	0,00%
Oralgaz	0	0,00%	0	0,00%	0	0,00%	0	0,00%
Pamukkale	0	0,00%	0	0,00%	0	0,00%	0	0,00%
Pegagaz	0	0,00%	0	0,00%	0	0,00%	0	0,00%
Petrol Ofisi	0	0,00%	0	0,00%	1.307	19,61%	1.307	13,70%
Selçuk Gaz	0	0,00%	0	0,00%	0	0,00%	0	0,00%
Selgaz	0	0,00%	0	0,00%	0	0,00%	0	0,00%
Shell&Turcas	0	0,00%	0	0,00%	1.294	19,42%	1.294	13,57%
Sorgun	0	0,00%	0	0,00%	0	0,00%	0	0,00%
Şangaz	0	0,00%	0	0,00%	0	0,00%	0	0,00%
Şarkgaz	0	0,00%	0	0,00%	0	0,00%	0	0,00%
Şiringaz	0	0,00%	0	0,00%	0	0,00%	0	0,00%
Torsan	66	2,50%	0	0,00%	4	0,06%	70	0,74%
Total	0	0,00%	0	0,05%	111	1,66%	111	1,16%
Trabzongaz	0	0,00%	0	0,00%	0	0,00%	0	0,00%
Yamangaz	13	0,49%	0	0,00%	14	0,20%	26	0,28%
Yeni Ulaşlı	0	0,00%	0	0,00%	45	0,67%	45	0,47%
Yıldırım	0	0,00%	0	0,00%	264	3,96%	264	2,77%
Yurtgaz	0	0,00%	0	0,00%	48	0,73%	48	0,51%
Yurtpet	0	0,00%	0	0,00%	0	0,00%	0	0,00%
Yücel Gaz	121	4,58%	19	8,30%	742	11,13%	882	9,25%
TOPLAM	2.645	100	227	100	6.666	100	9.538	100,00%

Tablo 2.9: Dağıtıcı şirketlerin Adıyaman ili satışlarının ürün bazlı dağılımı

Dağıtıcı	Tüplü LPG		Dökme LPG		Otogaz		TOPLAM	
	Satış (ton)	Pazar Payı	Satış (ton)	Pazar Payı	Satış (ton)	Pazar Payı	Satış (ton)	Pazar Payı
Aytemiz	0	0,00%	0	0,00%	0	0,00%	0	0,00%
Adağaz	0	0,00%	0	0,00%	0	0,00%	0	0,00%
Akçağaz	0	0,00%	0	0,00%	0	0,00%	0	0,00%
Akgaz	0	0,00%	0	0,00%	0	0,00%	0	0,00%
Akpet	0	0,00%	0	0,00%	17	1,05%	17	0,76%
Altingaz	0	0,00%	0	0,00%	0	0,00%	0	0,00%
Anadolugaz	0	0,00%	0	0,00%	0	0,00%	0	0,00%
Antgaz	0	0,00%	0	0,00%	0	0,00%	0	0,00%
Argaz	0	0,00%	0	0,00%	0	0,00%	0	0,00%
Asgaz	0	0,00%	0	0,00%	0	0,00%	0	0,00%
Ata Likit	173	35,39%	0	0,00%	62	3,78%	235	10,40%
Avgaz	0	0,00%	0	0,00%	0	0,00%	0	0,00%
Aygaz	57	11,59%	0	0,00%	73	4,46%	130	5,74%
Birgaz	0	0,00%	0	0,00%	0	0,00%	0	0,00%
BP	15	3,13%	0	0,00%	17	1,03%	32	1,43%
Class Gaz	0	0,00%	0	0,00%	0	0,00%	0	0,00%
Celebi	0	0,00%	0	0,00%	0	0,00%	0	0,00%
Enerji Gaz	0	0,00%	0	0,00%	0	0,00%	0	0,00%
Eragaz	0	0,00%	0	0,00%	80	4,86%	80	3,53%
Erciyesgaz	0	0,00%	0	0,00%	0	0,00%	0	0,00%
Ergaz	0	0,00%	0	0,00%	0	0,00%	0	0,00%
Erol Gaz	11	2,15%	2	1,56%	102	6,19%	114	5,05%
Eurogaz	0	0,00%	0	0,00%	0	0,00%	0	0,00%
Fullgaz	0	0,00%	0	0,00%	0	0,00%	0	0,00%
Gapgaz	0	0,00%	0	0,00%	48	2,95%	48	2,14%
Gazmer	0	0,00%	0	0,00%	0	0,00%	0	0,00%
Gazpa	0	0,00%	0	0,00%	0	0,00%	0	0,00%
Gesan	0	0,00%	0	0,00%	0	0,00%	0	0,00%
Güneşgaz	2	0,46%	0	0,00%	0	0,00%	2	0,10%
Güneygaz	2	0,41%	0	0,00%	39	2,38%	41	1,82%
Güvenal	5	1,02%	0	0,00%	115	7,00%	120	5,31%
Güvengaz	0	0,00%	0	0,00%	0	0,00%	0	0,00%
Habaş	0	0,00%	0	0,00%	18	1,11%	18	0,81%
Hasgaz	0	0,00%	0	0,00%	0	0,00%	0	0,00%
Hilal Tüp	0	0,00%	0	0,00%	0	0,00%	0	0,00%
Hizmetgaz	38	7,71%	0	0,00%	0	0,00%	38	1,67%
Hürgaz	0	0,00%	0	0,00%	0	0,00%	0	0,00%
İpragaz	32	6,57%	1	0,97%	40	2,47%	74	3,27%
Jetgaz	0	0,00%	0	0,00%	0	0,00%	0	0,00%
Kalegaz	0	0,00%	0	0,00%	0	0,00%	0	0,00%
Karadeniz	0	0,00%	0	0,00%	0	0,00%	0	0,00%
Koçgaz	0	0,00%	0	0,00%	0	0,00%	0	0,00%
Kongaz	0	0,00%	0	0,00%	0	0,00%	0	0,00%
Likitgaz	24	4,85%	0	0,00%	0	0,00%	24	1,05%
Margaz	0	0,00%	0	0,00%	0	0,00%	0	0,00%
Mavigöl	0	0,00%	0	0,00%	73	4,46%	73	3,24%
Milangaz	24	4,94%	0	0,00%	205	12,47%	229	10,14%
Mogaz	35	7,10%	125	97,48%	42	2,55%	202	8,93%
Nargaz	0	0,00%	0	0,00%	0	0,00%	0	0,00%
Netgaz	12	2,56%	0	0,00%	0	0,00%	12	0,55%
Oralgaz	0	0,00%	0	0,00%	50	3,07%	50	2,23%
Pamukkale	0	0,00%	0	0,00%	0	0,00%	0	0,00%
Pegagaz	0	0,00%	0	0,00%	0	0,00%	0	0,00%
Petrol Ofisi	0	0,00%	0	0,00%	59	3,59%	59	2,61%
Selçuk Gaz	0	0,00%	0	0,00%	0	0,00%	0	0,00%
Selgaz	0	0,00%	0	0,00%	0	0,00%	0	0,00%
Shell&Turcas	0	0,00%	0	0,00%	66	4,04%	66	2,94%
Sorgun	0	0,00%	0	0,00%	0	0,00%	0	0,00%
Şangaz	0	0,00%	0	0,00%	0	0,00%	0	0,00%
Şarkgaz	1	0,22%	0	0,00%	0	0,00%	1	0,05%
Şiringaz	0	0,00%	0	0,00%	0	0,00%	0	0,00%
Torsan	0	0,00%	0	0,00%	0	0,00%	0	0,00%
Total	0	0,00%	0	0,00%	0	0,00%	0	0,00%
Trabzongaz	0	0,00%	0	0,00%	0	0,00%	0	0,00%
Yamangaz	32	6,65%	0	0,00%	204	12,42%	236	10,47%
Yeni Ulaşlı	0	0,00%	0	0,00%	0	0,00%	0	0,00%
Yıldırım	0	0,00%	0	0,00%	21	1,26%	21	0,91%
Yurtgaz	0	0,00%	0	0,00%	0	0,00%	0	0,00%
Yurtpet	0	0,00%	0	0,00%	0	0,00%	0	0,00%
Yücel Gaz	26	5,25%	0	0,00%	310	18,87%	336	14,85%
TOPLAM	488	100	128	100	1.642	100	2.258	100,00%

Tablo 2.10: Dağıtıcı şirketlerin Afyon ili satışlarının ürün bazlı dağılımı

Dağıtıcı	Tüplü LPG		Dökme LPG		Otogaz		TOPLAM	
	Satış (ton)	Pazar Payı	Satış (ton)	Pazar Payı	Satış (ton)	Pazar Payı	Satış (ton)	Pazar Payı
Aytemiz	0	0,00%	0	0,00%	36	1,17%	36	0,87%
Adağaz	0	0,00%	0	0,00%	0	0,00%	0	0,00%
Akçağaz	0	0,00%	0	0,00%	0	0,00%	0	0,00%
Akgaz	0	0,00%	0	0,00%	0	0,00%	0	0,00%
Akpet	0	0,00%	0	0,00%	138	4,50%	138	3,34%
Altingaz	0	0,00%	0	0,00%	0	0,00%	0	0,00%
Anadolugaz	0	0,00%	0	0,00%	18	0,57%	18	0,43%
Antgaz	0	0,00%	0	0,00%	10	0,32%	10	0,24%
Argaz	0	0,00%	0	0,00%	0	0,00%	0	0,00%
Asgaz	0	0,00%	0	0,00%	0	0,00%	0	0,00%
Ata Likit	0	0,00%	0	0,00%	0	0,00%	0	0,00%
Avgaz	0	0,00%	0	0,00%	0	0,00%	0	0,00%
Aygaz	437	43,11%	7	17,17%	720	23,47%	1.164	28,23%
Birgaz	0	0,00%	0	0,00%	0	0,00%	0	0,00%
BP	15	1,47%	0	0,00%	40	1,30%	55	1,33%
Class Gaz	0	0,00%	0	0,00%	0	0,00%	0	0,00%
Celebi	0	0,00%	0	0,00%	0	0,00%	0	0,00%
Enerji Gaz	0	0,00%	0	0,00%	0	0,00%	0	0,00%
Eragaz	0	0,00%	0	0,00%	0	0,00%	0	0,00%
Erciyegaz	0	0,00%	2	3,64%	6	0,21%	8	0,19%
Ergaz	29	2,86%	0	0,00%	0	0,00%	29	0,70%
Erol Gaz	0	0,00%	0	0,00%	0	0,00%	0	0,00%
Eurogaz	0	0,00%	0	0,00%	47	1,54%	47	1,15%
Fullgaz	0	0,00%	0	0,00%	0	0,00%	0	0,00%
Gapgaz	0	0,00%	0	0,00%	0	0,00%	0	0,00%
Gazmer	0	0,00%	0	0,00%	4	0,13%	4	0,10%
Gazpa	0	0,00%	0	0,00%	0	0,00%	0	0,00%
Gesan	0	0,00%	0	0,00%	0	0,00%	0	0,00%
Güneşgaz	11	1,06%	0	0,00%	0	0,00%	11	0,26%
Güneygaz	0	0,00%	0	0,00%	0	0,00%	0	0,00%
Güvenal	0	0,00%	0	0,00%	233	7,59%	233	5,65%
Güvengaz	0	0,00%	0	0,00%	0	0,00%	0	0,00%
Habaş	66	6,48%	0	0,00%	119	3,88%	185	4,48%
Hasgaz	0	0,00%	0	0,00%	0	0,00%	0	0,00%
Hilal Tüp	0	0,00%	0	0,00%	0	0,00%	0	0,00%
Hizmetgaz	0	0,00%	0	0,00%	13	0,44%	13	0,33%
Hürgaz	0	0,00%	0	0,00%	0	0,00%	0	0,00%
İpragaz	173	17,04%	30	73,19%	140	4,56%	343	8,32%
Jetgaz	0	0,00%	0	0,00%	0	0,00%	0	0,00%
Kalegaz	0	0,00%	0	0,00%	0	0,00%	0	0,00%
Karadeniz	0	0,00%	0	0,00%	0	0,00%	0	0,00%
Koçgaz	0	0,00%	0	0,00%	0	0,00%	0	0,00%
Kongaz	6	0,58%	0	0,00%	0	0,00%	6	0,14%
Likitgaz	0	0,00%	0	0,00%	0	0,00%	0	0,00%
Margaz	0	0,00%	0	0,00%	0	0,00%	0	0,00%
Mavigöl	0	0,00%	0	0,00%	0	0,00%	0	0,00%
Milangaz	230	22,72%	1	1,20%	245	8,00%	476	11,55%
Mogaz	47	4,68%	2	4,80%	95	3,09%	144	3,50%
Nargaz	0	0,00%	0	0,00%	0	0,00%	0	0,00%
Netgaz	0	0,00%	0	0,00%	0	0,00%	0	0,00%
Oralgaz	0	0,00%	0	0,00%	91	2,97%	91	2,21%
Pamukkale	0	0,00%	0	0,00%	0	0,00%	0	0,00%
Pegagaz	0	0,00%	0	0,00%	0	0,00%	0	0,00%
Petrol Ofisi	0	0,00%	0	0,00%	488	15,90%	488	11,83%
Selçuk Gaz	0	0,00%	0	0,00%	0	0,00%	0	0,00%
Selgaz	0	0,00%	0	0,00%	0	0,00%	0	0,00%
Shell&Turcas	0	0,00%	0	0,00%	180	5,87%	180	4,36%
Sorgun	0	0,00%	0	0,00%	0	0,00%	0	0,00%
Şangaz	0	0,00%	0	0,00%	0	0,00%	0	0,00%
Şarkgaz	0	0,00%	0	0,00%	0	0,00%	0	0,00%
Şiringaz	0	0,00%	0	0,00%	0	0,00%	0	0,00%
Torsan	0	0,00%	0	0,00%	0	0,00%	0	0,00%
Total	0	0,00%	0	0,00%	149	4,85%	149	3,61%
Trabzongaz	0	0,00%	0	0,00%	0	0,00%	0	0,00%
Yamangaz	0	0,00%	0	0,00%	0	0,00%	0	0,00%
Yeni Ulaşlı	0	0,00%	0	0,00%	0	0,00%	0	0,00%
Yıldırım	0	0,00%	0	0,00%	94	3,06%	94	2,28%
Yurtgaz	0	0,00%	0	0,00%	176	5,73%	176	4,27%
Yurtpet	0	0,00%	0	0,00%	0	0,00%	0	0,00%
Yücel Gaz	0	0,00%	0	0,00%	26	0,86%	26	0,64%
TOPLAM	1.014	100	42	100	3.068	100	4.124	100,00%

Tablo 2.11: Dağıtıcı şirketlerin Ağrı ili satışlarının ürün bazlı dağılımı

Dağıtıcı	Tüplü LPG		Dökme LPG		Otogaz		TOPLAM	
	Satış (ton)	Pazar Payı	Satış (ton)	Pazar Payı	Satış (ton)	Pazar Payı	Satış (ton)	Pazar Payı
Aytemiz	0	0,00%	0	0,00%	0	0,00%	0	0,00%
Adağaz	0	0,00%	0	0,00%	0	0,00%	0	0,00%
Akçağaz	0	0,00%	0	0,00%	0	0,00%	0	0,00%
Akgaz	0	0,00%	0	0,00%	0	0,00%	0	0,00%
Akpet	0	0,00%	0	0,00%	32	4,97%	32	3,87%
Altingaz	0	0,00%	0	0,00%	0	0,00%	0	0,00%
Anadolugaz	0	0,00%	0	0,00%	0	0,00%	0	0,00%
Antgaz	0	0,00%	0	0,00%	0	0,00%	0	0,00%
Argaz	0	0,00%	0	0,00%	5	0,74%	5	0,57%
Asgaz	0	0,00%	0	0,00%	0	0,00%	0	0,00%
Ata Likit	0	0,00%	0	0,00%	0	0,00%	0	0,00%
Avgaz	0	0,00%	0	0,00%	0	0,00%	0	0,00%
Aygaz	44	25,56%	1	12,58%	40	6,29%	85	10,43%
Birgaz	0	0,00%	0	0,00%	0	0,00%	0	0,00%
BP	0	0,00%	0	0,00%	0	0,00%	0	0,00%
Class Gaz	0	0,00%	0	0,00%	0	0,00%	0	0,00%
Celebi	0	0,00%	0	0,00%	10	1,62%	10	1,26%
Enerji Gaz	0	0,00%	0	0,00%	0	0,00%	0	0,00%
Eragaz	0	0,00%	0	0,00%	0	0,00%	0	0,00%
Erciyegaz	0	0,00%	0	0,00%	0	0,00%	0	0,00%
Ergaz	16	9,16%	0	0,00%	29	4,61%	45	5,52%
Erol Gaz	0	0,00%	0	0,00%	60	9,39%	60	7,31%
Eurogaz	0	0,00%	0	0,00%	0	0,00%	0	0,00%
Fullgaz	0	0,00%	0	0,00%	0	0,00%	0	0,00%
Gapgaz	0	0,00%	0	0,00%	0	0,00%	0	0,00%
Gazmer	0	0,00%	0	0,00%	0	0,00%	0	0,00%
Gazpa	0	0,00%	0	0,00%	0	0,00%	0	0,00%
Gesan	0	0,00%	0	0,00%	0	0,00%	0	0,00%
Güneşgaz	2	1,35%	0	0,00%	0	0,00%	2	0,29%
Güneygaz	0	0,00%	0	0,00%	0	0,00%	0	0,00%
Güvenal	0	0,00%	0	0,00%	35	5,49%	35	4,27%
Güvengaz	0	0,00%	0	0,00%	0	0,00%	0	0,00%
Habaş	0	0,00%	0	0,00%	3	0,48%	3	0,38%
Hasgaz	0	0,00%	0	0,00%	0	0,00%	0	0,00%
Hilal Tüp	0	0,00%	0	0,00%	0	0,00%	0	0,00%
Hizmetgaz	0	0,00%	0	0,00%	0	0,00%	0	0,00%
Hürgaz	0	0,00%	0	0,00%	47	7,37%	47	5,73%
İpragaz	74	42,62%	3	29,79%	24	3,71%	100	12,21%
Jetgaz	0	0,00%	0	0,00%	0	0,00%	0	0,00%
Kalegaz	0	0,00%	0	0,00%	0	0,00%	0	0,00%
Karadeniz	0	0,00%	0	0,00%	0	0,00%	0	0,00%
Koçgaz	0	0,00%	0	0,00%	0	0,00%	0	0,00%
Kongaz	0	0,00%	0	0,00%	0	0,00%	0	0,00%
Likitgaz	0	0,00%	0	0,00%	0	0,00%	0	0,00%
Margaz	0	0,00%	0	0,00%	0	0,00%	0	0,00%
Mavigöl	0	0,00%	0	0,00%	7	1,08%	7	0,84%
Milangaz	34	19,60%	0	0,00%	12	1,86%	46	5,59%
Mogaz	3	1,70%	5	57,63%	62	9,67%	70	8,50%
Nargaz	0	0,00%	0	0,00%	6	1,01%	6	0,79%
Netgaz	0	0,00%	0	0,00%	0	0,00%	0	0,00%
Oralgaz	0	0,00%	0	0,00%	181	28,42%	181	22,11%
Pamukkale	0	0,00%	0	0,00%	0	0,00%	0	0,00%
Pegagaz	0	0,00%	0	0,00%	0	0,00%	0	0,00%
Petrol Ofisi	0	0,00%	0	0,00%	20	3,18%	20	2,47%
Selçuk Gaz	0	0,00%	0	0,00%	0	0,00%	0	0,00%
Selgaz	0	0,00%	0	0,00%	0	0,00%	0	0,00%
Shell&Turcas	0	0,00%	0	0,00%	0	0,00%	0	0,00%
Sorgun	0	0,00%	0	0,00%	0	0,00%	0	0,00%
Şangaz	0	0,00%	0	0,00%	0	0,00%	0	0,00%
Şarkgaz	0	0,00%	0	0,00%	0	0,00%	0	0,00%
Şiringaz	0	0,00%	0	0,00%	0	0,00%	0	0,00%
Torsan	0	0,00%	0	0,00%	0	0,00%	0	0,00%
Total	0	0,00%	0	0,00%	0	0,00%	0	0,00%
Trabzongaz	0	0,00%	0	0,00%	0	0,00%	0	0,00%
Yamangaz	0	0,00%	0	0,00%	48	7,48%	48	5,82%
Yeni Ulaşlı	0	0,00%	0	0,00%	0	0,00%	0	0,00%
Yıldırım	0	0,00%	0	0,00%	7	1,10%	7	0,85%
Yurtgaz	0	0,00%	0	0,00%	0	0,00%	0	0,00%
Yurtpet	0	0,00%	0	0,00%	0	0,00%	0	0,00%
Yücel Gaz	0	0,00%	0	0,00%	10	1,53%	10	1,19%
TOPLAM	173	100	9	100	637	100	819	100,00%

Tablo 2.12: Dağıtıcı şirketlerin Aksaray ili satışlarının ürün bazlı dağılımı

Dağıtıcı	Tüplü LPG		Dökme LPG		Otogaz		TOPLAM	
	Satış (ton)	Pazar Payı	Satış (ton)	Pazar Payı	Satış (ton)	Pazar Payı	Satış (ton)	Pazar Payı
Aytemiz	0	0,00%	0	0,00%	16	0,84%	16	0,68%
Adağaz	0	0,00%	0	0,00%	0	0,00%	0	0,00%
Akçağaz	0	0,00%	0	0,00%	0	0,00%	0	0,00%
Akgaz	0	0,00%	0	0,00%	2	0,09%	2	0,07%
Akpet	0	0,00%	0	0,00%	0	0,00%	0	0,00%
Altingaz	0	0,00%	0	0,00%	77	4,11%	77	3,34%
Anadolugaz	14	3,75%	31	58,39%	132	7,03%	177	7,66%
Antgaz	0	0,00%	0	0,00%	0	0,00%	0	0,00%
Argaz	0	0,00%	0	0,00%	0	0,00%	0	0,00%
Asgaz	0	0,00%	0	0,00%	0	0,00%	0	0,00%
Ata Likit	0	0,00%	0	0,00%	0	0,00%	0	0,00%
Avgaz	0	0,00%	0	0,00%	0	0,00%	0	0,00%
Aygaz	135	35,31%	0	0,00%	36	1,92%	171	7,38%
Birgaz	0	0,00%	0	0,00%	0	0,00%	0	0,00%
BP	45	11,76%	0	0,00%	195	10,36%	240	10,36%
Class Gaz	0	0,00%	0	0,00%	0	0,00%	0	0,00%
Celebi	0	0,00%	0	0,00%	0	0,00%	0	0,00%
Enerji Gaz	0	0,00%	0	0,00%	7	0,35%	7	0,28%
Eragaz	0	0,00%	0	0,00%	5	0,27%	5	0,22%
Erciyegaz	0	0,00%	0	0,00%	112	5,98%	112	4,86%
Ergaz	25	6,47%	0	0,00%	0	0,00%	25	1,07%
Erol Gaz	0	0,00%	0	0,00%	0	0,00%	0	0,00%
Eurogaz	0	0,00%	0	0,00%	0	0,00%	0	0,00%
Fullgaz	0	0,00%	0	0,00%	0	0,00%	0	0,00%
Gapgaz	0	0,00%	0	0,00%	0	0,00%	0	0,00%
Gazmer	0	0,00%	0	0,00%	182	9,69%	182	7,87%
Gazpa	0	0,00%	0	0,00%	0	0,00%	0	0,00%
Gesan	0	0,00%	0	0,00%	0	0,00%	0	0,00%
Güneşgaz	0	0,00%	0	0,00%	0	0,00%	0	0,00%
Güneygaz	0	0,00%	0	0,00%	0	0,00%	0	0,00%
Güvenal	0	0,00%	0	0,00%	135	7,18%	135	5,83%
Güvengaz	0	0,00%	0	0,00%	0	0,00%	0	0,00%
Habaş	0	0,00%	0	0,00%	6	0,29%	6	0,24%
Hasgaz	0	0,00%	0	0,00%	0	0,00%	0	0,00%
Hilal Tüp	0	0,00%	0	0,00%	0	0,00%	0	0,00%
Hizmetgaz	0	0,00%	0	0,00%	0	0,00%	0	0,00%
Hürgaz	0	0,00%	0	0,00%	0	0,00%	0	0,00%
İpragaz	45	11,74%	22	41,61%	35	1,88%	102	4,41%
Jetgaz	0	0,00%	0	0,00%	0	0,00%	0	0,00%
Kalegaz	0	0,00%	0	0,00%	0	0,00%	0	0,00%
Karadeniz	0	0,00%	0	0,00%	0	0,00%	0	0,00%
Koçgaz	0	0,00%	0	0,00%	0	0,00%	0	0,00%
Kongaz	0	0,00%	0	0,00%	8	0,43%	8	0,35%
Likitgaz	30	7,93%	0	0,00%	0	0,00%	30	1,31%
Margaz	0	0,00%	0	0,00%	0	0,00%	0	0,00%
Mavigöl	0	0,00%	0	0,00%	5	0,24%	5	0,20%
Milangaz	27	7,11%	0	0,00%	236	12,56%	263	11,38%
Mogaz	57	14,94%	0	0,00%	55	2,93%	112	4,85%
Nargaz	0	0,00%	0	0,00%	6	0,34%	6	0,28%
Netgaz	0	0,00%	0	0,00%	0	0,00%	0	0,00%
Oralgaz	0	0,00%	0	0,00%	114	6,04%	114	4,91%
Pamukkale	0	0,00%	0	0,00%	0	0,00%	0	0,00%
Pegagaz	0	0,00%	0	0,00%	0	0,00%	0	0,00%
Petrol Ofisi	4	1,00%	0	0,00%	124	6,60%	128	5,53%
Selçuk Gaz	0	0,00%	0	0,00%	0	0,00%	0	0,00%
Selgaz	0	0,00%	0	0,00%	0	0,00%	0	0,00%
Shell&Turcas	0	0,00%	0	0,00%	135	7,20%	135	5,85%
Sorgun	0	0,00%	0	0,00%	0	0,00%	0	0,00%
Şangaz	0	0,00%	0	0,00%	0	0,00%	0	0,00%
Şarkgaz	0	0,00%	0	0,00%	0	0,00%	0	0,00%
Şiringaz	0	0,00%	0	0,00%	0	0,00%	0	0,00%
Torsan	0	0,00%	0	0,00%	0	0,00%	0	0,00%
Total	0	0,00%	0	0,00%	30	1,61%	30	1,31%
Trabzongaz	0	0,00%	0	0,00%	0	0,00%	0	0,00%
Yamangaz	0	0,00%	0	0,00%	36	1,93%	36	1,57%
Yeni Ulaşlı	0	0,00%	0	0,00%	0	0,00%	0	0,00%
Yıldırım	0	0,00%	0	0,00%	26	1,39%	26	1,13%
Yurtgaz	0	0,00%	0	0,00%	27	1,41%	27	1,15%
Yurtpet	0	0,00%	0	0,00%	0	0,00%	0	0,00%
Yücel Gaz	0	0,00%	0	0,00%	138	7,33%	138	5,95%
TOPLAM	382	100	53	100	1.880	100	2.315	100,00%

Tablo 2.13: Dağıtıcı şirketlerin Amasya ili satışlarının ürün bazlı dağılımı

Dağıtıcı	Tüplü LPG		Dökme LPG		Otogaz		TOPLAM	
	Satış (ton)	Pazar Payı	Satış (ton)	Pazar Payı	Satış (ton)	Pazar Payı	Satış (ton)	Pazar Payı
Aytemiz	0	0,00%	0	0,00%	22	1,34%	22	1,06%
Adağaz	0	0,00%	0	0,00%	0	0,00%	0	0,00%
Akçağaz	13	3,03%	0	0,00%	0	0,00%	13	0,61%
Akgaz	0	0,04%	0	2,79%	73	4,48%	74	3,57%
Akpet	0	0,00%	0	0,00%	71	4,34%	71	3,44%
Altingaz	0	0,00%	0	0,00%	0	0,00%	0	0,00%
Anadolugaz	0	0,00%	0	0,00%	0	0,00%	0	0,00%
Antgaz	0	0,00%	0	0,00%	0	0,00%	0	0,00%
Argaz	0	0,00%	0	0,00%	0	0,00%	0	0,00%
Asgaz	0	0,00%	0	0,00%	0	0,00%	0	0,00%
Ata Likit	0	0,00%	0	0,00%	0	0,00%	0	0,00%
Avgaz	0	0,00%	0	0,00%	0	0,00%	0	0,00%
Aygaz	108	25,66%	1	8,96%	134	8,20%	243	11,74%
Birgaz	0	0,00%	0	0,00%	0	0,00%	0	0,00%
BP	0	0,00%	0	0,00%	31	1,90%	31	1,50%
Class Gaz	6	1,53%	0	0,00%	94	5,73%	100	4,85%
Celebi	0	0,00%	0	0,00%	0	0,00%	0	0,00%
Enerji Gaz	0	0,00%	0	0,00%	0	0,00%	0	0,00%
Eragaz	0	0,00%	0	0,00%	60	3,66%	60	2,90%
Erciyegaz	0	0,00%	0	0,00%	17	1,01%	17	0,80%
Ergaz	1	0,31%	0	0,00%	0	0,00%	1	0,06%
Erol Gaz	0	0,00%	0	0,00%	0	0,00%	0	0,00%
Eurogaz	0	0,00%	0	0,00%	0	0,00%	0	0,00%
Fullgaz	0	0,00%	0	0,00%	0	0,00%	0	0,00%
Gapgaz	0	0,00%	0	0,00%	0	0,00%	0	0,00%
Gazmer	0	0,00%	0	0,00%	0	0,00%	0	0,00%
Gazpa	0	0,00%	0	0,00%	0	0,00%	0	0,00%
Gesan	18	4,29%	1	9,56%	82	4,99%	101	4,87%
Güneşgaz	2	0,54%	2	21,51%	0	0,00%	4	0,21%
Güneygaz	0	0,00%	0	0,00%	0	0,00%	0	0,00%
Güvenal	3	0,72%	0	0,00%	63	3,85%	66	3,19%
Güvengaz	0	0,00%	0	0,00%	0	0,00%	0	0,00%
Habaş	15	3,65%	0	0,00%	0	0,00%	15	0,74%
Hasgaz	0	0,00%	0	0,00%	0	0,00%	0	0,00%
Hilal Tüp	0	0,00%	0	0,00%	0	0,00%	0	0,00%
Hizmetgaz	1	0,16%	0	0,00%	49	2,96%	49	2,38%
Hürgaz	1	0,34%	0	0,00%	13	0,77%	14	0,68%
İpragaz	145	34,57%	1	9,96%	153	9,36%	299	14,48%
Jetgaz	0	0,00%	0	0,00%	0	0,00%	0	0,00%
Kalegaz	0	0,00%	0	0,00%	0	0,00%	0	0,00%
Karadeniz	13	3,02%	3	24,90%	105	6,41%	120	5,81%
Koçgaz	0	0,00%	0	0,00%	0	0,00%	0	0,00%
Kongaz	0	0,00%	0	0,00%	0	0,00%	0	0,00%
Likitgaz	0	0,02%	0	0,00%	0	0,00%	0	0,00%
Margaz	0	0,00%	0	0,00%	0	0,00%	0	0,00%
Mavigöl	0	0,00%	0	0,00%	0	0,00%	0	0,00%
Milangaz	68	16,32%	2	22,31%	118	7,24%	189	9,15%
Mogaz	24	5,80%	0	0,00%	49	3,02%	74	3,57%
Nargaz	0	0,00%	0	0,00%	0	0,00%	0	0,00%
Netgaz	0	0,00%	0	0,00%	0	0,00%	0	0,00%
Oralgaz	0	0,00%	0	0,00%	22	1,36%	22	1,08%
Pamukkale	0	0,00%	0	0,00%	0	0,00%	0	0,00%
Pegagaz	0	0,00%	0	0,00%	0	0,00%	0	0,00%
Petrol Ofisi	0	0,00%	0	0,00%	189	11,55%	189	9,15%
Selçuk Gaz	0	0,00%	0	0,00%	0	0,00%	0	0,00%
Selgaz	0	0,00%	0	0,00%	0	0,00%	0	0,00%
Shell&Turcas	0	0,00%	0	0,00%	141	8,59%	141	6,81%
Sorgun	0	0,00%	0	0,00%	0	0,00%	0	0,00%
Şangaz	0	0,00%	0	0,00%	0	0,00%	0	0,00%
Şarkgaz	0	0,00%	0	0,00%	0	0,00%	0	0,00%
Şiringaz	0	0,00%	0	0,00%	0	0,00%	0	0,00%
Torsan	0	0,00%	0	0,00%	0	0,00%	0	0,00%
Total	0	0,00%	0	0,00%	32	1,93%	32	1,53%
Trabzongaz	0	0,00%	0	0,00%	76	4,67%	76	3,70%
Yamangaz	0	0,00%	0	0,00%	0	0,00%	0	0,00%
Yeni Ulaşlı	0	0,00%	0	0,00%	0	0,00%	0	0,00%
Yıldırım	0	0,00%	0	0,00%	44	2,67%	44	2,11%
Yurtgaz	0	0,00%	0	0,00%	0	0,00%	0	0,00%
Yurtpet	0	0,00%	0	0,00%	0	0,00%	0	0,00%
Yücel Gaz	0	0,00%	0	0,00%	0	0,00%	0	0,00%
TOPLAM	419	100	10	100	1.637	100	2.067	100,00%

Tablo 2.14: Dağıtıcı şirketlerin Ankara ili satışlarının ürün bazlı dağılımı

Dağıtıcı	Tüplü LPG		Dökme LPG		Otogaz		TOPLAM	
	Satış (ton)	Pazar Payı	Satış (ton)	Pazar Payı	Satış (ton)	Pazar Payı	Satış (ton)	Pazar Payı
Aytemiz	0	0,00%	0	0,00%	196	0,63%	196	0,56%
Adağaz	0	0,00%	0	0,00%	0	0,00%	0	0,00%
Akçağaz	0	0,00%	0	0,00%	0	0,00%	0	0,00%
Akgaz	0	0,00%	0	0,00%	4	0,01%	4	0,01%
Akpet	0	0,00%	0	0,00%	929	2,97%	929	2,67%
Altingaz	0	0,00%	0	0,00%	11	0,03%	11	0,03%
Anadolugaz	10	0,31%	0	0,00%	319	1,02%	329	0,94%
Antgaz	0	0,00%	0	0,00%	0	0,00%	0	0,00%
Argaz	0	0,00%	6	2,19%	0	0,00%	6	0,02%
Asgaz	0	0,00%	0	0,00%	0	0,00%	0	0,00%
Ata Likit	0	0,00%	0	0,00%	0	0,00%	0	0,00%
Avgaz	0	0,00%	0	0,00%	0	0,00%	0	0,00%
Aygaz	730	22,15%	68	25,04%	7.551	24,14%	8.348	23,96%
Birgaz	0	0,00%	0	0,00%	0	0,00%	0	0,00%
BP	138	4,17%	0	0,00%	1.608	5,14%	1.745	5,01%
Class Gaz	0	0,00%	0	0,00%	0	0,00%	0	0,00%
Celebi	0	0,00%	0	0,00%	28	0,09%	28	0,08%
Enerji Gaz	0	0,00%	0	0,00%	0	0,00%	0	0,00%
Eragaz	0	0,00%	0	0,00%	0	0,00%	0	0,00%
Erciyesgaz	0	0,00%	9	3,29%	42	0,13%	51	0,15%
Ergaz	9	0,28%	0	0,00%	0	0,00%	9	0,03%
Erol Gaz	0	0,00%	0	0,00%	0	0,00%	0	0,00%
Eurogaz	0	0,00%	0	0,00%	0	0,00%	0	0,00%
Fullgaz	0	0,00%	0	0,00%	531	1,70%	531	1,52%
Gapgaz	0	0,00%	0	0,00%	0	0,00%	0	0,00%
Gazmer	0	0,00%	0	0,00%	57	0,18%	57	0,16%
Gazpa	0	0,00%	0	0,00%	30	0,10%	30	0,09%
Gesan	0	0,00%	0	0,00%	24	0,08%	24	0,07%
Güneşgaz	2	0,06%	12	4,24%	0	0,00%	14	0,04%
Güneygaz	0	0,00%	0	0,00%	76	0,24%	76	0,22%
Güvenal	0	0,00%	1	0,37%	712	2,28%	713	2,05%
Güvengaz	95	2,88%	0	0,00%	0	0,00%	95	0,27%
Habaş	25	0,76%	3	1,04%	605	1,94%	633	1,82%
Hasgaz	0	0,00%	0	0,00%	0	0,00%	0	0,00%
Hilal Tüp	0	0,00%	0	0,00%	11	0,03%	11	0,03%
Hizmetgaz	270	8,18%	0	0,00%	0	0,00%	270	0,77%
Hürgaz	0	0,00%	0	0,00%	247	0,79%	247	0,71%
İpragaz	683	20,75%	80	29,35%	566	1,81%	1.329	3,81%
Jetgaz	0	0,00%	0	0,00%	226	0,72%	226	0,65%
Kalegaz	154	4,69%	0	0,00%	554	1,77%	708	2,03%
Karadeniz	0	0,00%	0	0,00%	17	0,05%	17	0,05%
Koçgaz	0	0,00%	0	0,00%	0	0,00%	0	0,00%
Kongaz	0	0,00%	0	0,00%	0	0,00%	0	0,00%
Likitgaz	0	0,00%	0	0,00%	0	0,00%	0	0,00%
Margaz	0	0,00%	0	0,00%	0	0,00%	0	0,00%
Mavigöl	0	0,00%	0	0,00%	0	0,00%	0	0,00%
Milangaz	350	10,62%	7	2,76%	4.872	15,58%	5.229	15,01%
Mogaz	763	23,18%	86	31,50%	1.002	3,20%	1.851	5,31%
Nargaz	0	0,00%	0	0,00%	11	0,04%	11	0,03%
Netgaz	0	0,00%	0	0,00%	0	0,00%	0	0,00%
Oralgaz	0	0,00%	0	0,00%	40	0,13%	40	0,11%
Pamukkale	0	0,00%	0	0,00%	0	0,00%	0	0,00%
Pegagaz	0	0,00%	0	0,00%	0	0,00%	0	0,00%
Petrol Ofisi	0	0,00%	0	0,00%	4.584	14,66%	4.584	13,16%
Selçuk Gaz	0	0,00%	0	0,00%	0	0,00%	0	0,00%
Selgaz	0	0,00%	0	0,00%	0	0,00%	0	0,00%
Shell&Turcas	0	0,00%	0	0,00%	5.329	17,04%	5.329	15,30%
Sorgun	0	0,00%	0	0,00%	0	0,00%	0	0,00%
Şangaz	0	0,00%	0	0,00%	0	0,00%	0	0,00%
Şarkgaz	0	0,00%	0	0,00%	0	0,00%	0	0,00%
Şiringaz	0	0,00%	0	0,00%	0	0,00%	0	0,00%
Torsan	0	0,00%	0	0,00%	0	0,00%	0	0,00%
Total	0	0,00%	1	0,22%	727	2,33%	728	2,09%
Trabzongaz	0	0,00%	0	0,00%	0	0,00%	0	0,00%
Yamangaz	0	0,00%	0	0,00%	0	0,00%	0	0,00%
Yeni Ulaşlı	0	0,00%	0	0,00%	0	0,00%	0	0,00%
Yıldırım	0	0,00%	0	0,00%	353	1,13%	353	1,01%
Yurtgaz	65	1,96%	0	0,00%	10	0,03%	75	0,21%
Yurtpet	0	0,00%	0	0,00%	0	0,00%	0	0,00%
Yücel Gaz	0	0,00%	0	0,00%	5	0,02%	5	0,01%
TOPLAM	3.294	100	271	100	31.275	100	34.840	100,00%

Tablo 2.15: Dağıtıcı şirketlerin Antalya ili satışlarının ürün bazlı dağılımı

Dağıtıcı	Tüplü LPG		Dökme LPG		Otogaz		TOPLAM	
	Satış (ton)	Pazar Payı	Satış (ton)	Pazar Payı	Satış (ton)	Pazar Payı	Satış (ton)	Pazar Payı
Aytemiz	0	0,00%	0	0,00%	0	0,00%	0	0,00%
Adağaz	0	0,00%	0	0,00%	0	0,00%	0	0,00%
Akçağaz	0	0,00%	0	0,00%	0	0,00%	0	0,00%
Akgaz	0	0,00%	0	0,00%	0	0,00%	0	0,00%
Akpet	0	0,00%	2	0,16%	416	4,62%	417	3,00%
Altingaz	0	0,00%	0	0,00%	0	0,00%	0	0,00%
Anadolugaz	7	0,20%	52	4,46%	0	0,00%	59	0,43%
Antgaz	178	4,76%	36	3,08%	370	4,12%	584	4,20%
Argaz	0	0,00%	0	0,00%	0	0,00%	0	0,00%
Asgaz	0	0,00%	0	0,00%	0	0,00%	0	0,00%
Ata Likit	0	0,00%	0	0,00%	0	0,00%	0	0,00%
Avgaz	0	0,00%	0	0,00%	0	0,00%	0	0,00%
Aygaz	1.263	33,76%	323	27,66%	1.913	21,26%	3.499	25,16%
Birgaz	0	0,00%	0	0,00%	0	0,00%	0	0,00%
BP	174	4,65%	0	0,00%	590	6,56%	764	5,49%
Class Gaz	0	0,00%	0	0,00%	0	0,00%	0	0,00%
Celebi	0	0,00%	0	0,00%	0	0,00%	0	0,00%
Enerji Gaz	0	0,00%	0	0,00%	0	0,00%	0	0,00%
Eragaz	0	0,00%	0	0,00%	147	1,64%	147	1,06%
Erciyesgaz	88	2,36%	13	1,12%	6	0,07%	108	0,78%
Ergaz	69	1,85%	0	0,00%	0	0,00%	69	0,50%
Erol Gaz	0	0,00%	0	0,00%	0	0,00%	0	0,00%
Eurogaz	0	0,00%	0	0,00%	0	0,00%	0	0,00%
Fullgaz	0	0,00%	0	0,00%	137	1,52%	137	0,99%
Gapgaz	0	0,00%	0	0,00%	0	0,00%	0	0,00%
Gazmer	0	0,00%	0	0,00%	0	0,00%	0	0,00%
Gazpa	0	0,00%	0	0,00%	0	0,00%	0	0,00%
Gesan	0	0,00%	0	0,00%	117	1,31%	117	0,84%
Güneşgaz	3	0,09%	3	0,29%	0	0,00%	7	0,05%
Güneygaz	0	0,00%	0	0,00%	8	0,09%	8	0,06%
Güvenal	0	0,00%	12	1,03%	243	2,70%	255	1,83%
Güvengaz	0	0,00%	0	0,00%	0	0,00%	0	0,00%
Habaş	27	0,72%	0	0,00%	11	0,12%	38	0,27%
Hasgaz	0	0,00%	0	0,00%	0	0,00%	0	0,00%
Hilal Tüp	0	0,00%	0	0,00%	0	0,00%	0	0,00%
Hizmetgaz	0	0,00%	13	1,10%	0	0,00%	13	0,09%
Hürgaz	0	0,00%	0	0,00%	0	0,00%	0	0,00%
İpragaz	920	24,58%	426	36,50%	294	3,27%	1.641	11,80%
Jetgaz	0	0,00%	0	0,00%	0	0,00%	0	0,00%
Kalegaz	0	0,00%	0	0,00%	0	0,00%	0	0,00%
Karadeniz	0	0,00%	0	0,00%	0	0,00%	0	0,00%
Koçgaz	0	0,00%	0	0,00%	0	0,00%	0	0,00%
Kongaz	136	3,64%	0	0,00%	13	0,14%	149	1,07%
Likitgaz	0	0,00%	0	0,00%	0	0,00%	0	0,00%
Margaz	0	0,00%	0	0,00%	0	0,00%	0	0,00%
Mavigöl	0	0,00%	0	0,00%	0	0,00%	0	0,00%
Milangaz	500	13,36%	2	0,19%	336	3,74%	838	6,03%
Mogaz	376	10,04%	276	23,60%	387	4,30%	1.038	7,46%
Nargaz	0	0,00%	0	0,00%	0	0,00%	0	0,00%
Netgaz	0	0,00%	0	0,00%	0	0,00%	0	0,00%
Oralgaz	0	0,00%	0	0,00%	13	0,14%	13	0,09%
Pamukkale	0	0,00%	0	0,00%	0	0,00%	0	0,00%
Pegagaz	0	0,00%	0	0,00%	0	0,00%	0	0,00%
Petrol Ofisi	0	0,00%	0	0,00%	2.014	22,39%	2.014	14,48%
Selçuk Gaz	0	0,00%	0	0,00%	0	0,00%	0	0,00%
Selgaz	0	0,00%	0	0,00%	0	0,00%	0	0,00%
Shell&Turcas	0	0,00%	0	0,00%	1.062	11,80%	1.062	7,64%
Sorgun	0	0,00%	0	0,00%	0	0,00%	0	0,00%
Şangaz	0	0,00%	0	0,00%	0	0,00%	0	0,00%
Şarkgaz	0	0,00%	0	0,00%	0	0,00%	0	0,00%
Şiringaz	0	0,00%	0	0,00%	0	0,00%	0	0,00%
Torsan	0	0,00%	0	0,00%	0	0,00%	0	0,00%
Total	0	0,00%	9	0,81%	551	6,12%	560	4,03%
Trabzongaz	0	0,00%	0	0,00%	0	0,00%	0	0,00%
Yamangaz	0	0,00%	0	0,00%	0	0,00%	0	0,00%
Yeni Ulaşlı	0	0,00%	0	0,00%	0	0,00%	0	0,00%
Yıldırım	0	0,00%	0	0,00%	138	1,54%	138	0,99%
Yurtgaz	0	0,00%	0	0,00%	231	2,57%	231	1,66%
Yurtpet	0	0,00%	0	0,00%	0	0,00%	0	0,00%
Yücel Gaz	0	0,00%	0	0,00%	0	0,00%	0	0,00%
TOPLAM	3.742	100	1.168	100	8.997	100	13.907	100,00%

Tablo 2.16: Dağıtıcı şirketlerin Ardahan ili satışlarının ürün bazlı dağılımı

Dağıtıcı	Tüplü LPG		Dökme LPG		Otogaz		TOPLAM	
	Satış (ton)	Pazar Payı	Satış (ton)	Pazar Payı	Satış (ton)	Pazar Payı	Satış (ton)	Pazar Payı
Aytemiz	0	0,00%	0	0,00%	8	5,12%	8	2,25%
Adağaz	0	0,00%	0	0,00%	0	0,00%	0	0,00%
Akçağaz	0	0,00%	0	0,00%	0	0,00%	0	0,00%
Akgaz	0	0,00%	0	0,00%	0	0,00%	0	0,00%
Akpet	0	0,00%	0	0,00%	0	0,00%	0	0,00%
Altingaz	0	0,00%	0	0,00%	0	0,00%	0	0,00%
Anadolugaz	0	0,00%	0	0,00%	0	0,00%	0	0,00%
Antgaz	0	0,00%	0	0,00%	0	0,00%	0	0,00%
Argaz	0	0,00%	0	0,00%	0	0,00%	0	0,00%
Asgaz	0	0,00%	0	0,00%	0	0,00%	0	0,00%
Ata Likit	0	0,00%	0	0,00%	0	0,00%	0	0,00%
Avgaz	0	0,00%	0	0,00%	0	0,00%	0	0,00%
Aygaz	85	47,26%	0	0,00%	6	4,20%	91	27,07%
Birgaz	0	0,00%	0	0,00%	0	0,00%	0	0,00%
BP	0	0,00%	0	0,00%	0	0,00%	0	0,00%
Class Gaz	0	0,00%	0	0,00%	0	0,00%	0	0,00%
Celebi	0	0,00%	0	0,00%	4	2,73%	4	1,20%
Enerji Gaz	0	0,00%	0	0,00%	0	0,00%	0	0,00%
Eragaz	0	0,00%	0	0,00%	0	0,00%	0	0,00%
Erciyegaz	0	0,00%	0	0,00%	0	0,00%	0	0,00%
Ergaz	24	13,68%	0	0,00%	11	7,54%	36	10,62%
Erol Gaz	0	0,00%	0	0,00%	0	0,00%	0	0,00%
Eurogaz	0	0,00%	0	0,00%	0	0,00%	0	0,00%
Fullgaz	0	0,00%	0	0,00%	0	0,00%	0	0,00%
Gapgaz	0	0,00%	0	0,00%	0	0,00%	0	0,00%
Gazmer	0	0,00%	0	0,00%	0	0,00%	0	0,00%
Gazpa	0	0,00%	0	0,00%	0	0,00%	0	0,00%
Gesan	0	0,00%	0	0,00%	0	0,00%	0	0,00%
Güneşgaz	9	5,03%	0	0,00%	0	0,00%	9	2,68%
Güneygaz	0	0,00%	0	0,00%	0	0,00%	0	0,00%
Güvenal	0	0,00%	0	0,00%	15	10,15%	15	4,47%
Güvengaz	0	0,00%	0	0,00%	0	0,00%	0	0,00%
Habaş	0	0,00%	0	0,00%	0	0,00%	0	0,00%
Hasgaz	0	0,00%	0	0,00%	0	0,00%	0	0,00%
Hilal Tüp	0	0,00%	0	0,00%	0	0,00%	0	0,00%
Hizmetgaz	0	0,00%	0	0,00%	0	0,00%	0	0,00%
Hürgaz	0	0,00%	0	0,00%	0	0,00%	0	0,00%
İpragaz	35	19,30%	0	0,00%	16	10,94%	51	15,12%
Jetgaz	0	0,00%	0	0,00%	0	0,00%	0	0,00%
Kalegaz	0	0,00%	0	0,00%	0	0,00%	0	0,00%
Karadeniz	0	0,00%	0	0,00%	0	0,00%	0	0,00%
Koçgaz	0	0,00%	0	0,00%	0	0,00%	0	0,00%
Kongaz	0	0,00%	0	0,00%	0	0,00%	0	0,00%
Likitgaz	0	0,00%	0	0,00%	0	0,00%	0	0,00%
Margaz	0	0,00%	0	0,00%	0	0,00%	0	0,00%
Mavigöl	0	0,00%	0	0,00%	0	0,00%	0	0,00%
Milangaz	20	10,98%	0	0,00%	0	0,00%	20	5,86%
Mogaz	7	3,76%	9	100,00%	35	23,84%	51	15,08%
Nargaz	0	0,00%	0	0,00%	0	0,00%	0	0,00%
Netgaz	0	0,00%	0	0,00%	0	0,00%	0	0,00%
Oralgaz	0	0,00%	0	0,00%	0	0,00%	0	0,00%
Pamukkale	0	0,00%	0	0,00%	0	0,00%	0	0,00%
Pegagaz	0	0,00%	0	0,00%	0	0,00%	0	0,00%
Petrol Ofisi	0	0,00%	0	0,00%	45	30,17%	45	13,29%
Selçuk Gaz	0	0,00%	0	0,00%	0	0,00%	0	0,00%
Selgaz	0	0,00%	0	0,00%	0	0,00%	0	0,00%
Shell&Turcas	0	0,00%	0	0,00%	4	2,57%	4	1,13%
Sorgun	0	0,00%	0	0,00%	0	0,00%	0	0,00%
Şangaz	0	0,00%	0	0,00%	0	0,00%	0	0,00%
Şarkgaz	0	0,00%	0	0,00%	0	0,00%	0	0,00%
Şiringaz	0	0,00%	0	0,00%	0	0,00%	0	0,00%
Torsan	0	0,00%	0	0,00%	0	0,00%	0	0,00%
Total	0	0,00%	0	0,00%	0	0,00%	0	0,00%
Trabzongaz	0	0,00%	0	0,00%	0	0,00%	0	0,00%
Yamangaz	0	0,00%	0	0,00%	0	0,00%	0	0,00%
Yeni Ulaşlı	0	0,00%	0	0,00%	0	0,00%	0	0,00%
Yıldırım	0	0,00%	0	0,00%	0	0,00%	0	0,00%
Yurtgaz	0	0,00%	0	0,00%	0	0,00%	0	0,00%
Yurtpet	0	0,00%	0	0,00%	0	0,00%	0	0,00%
Yücel Gaz	0	0,00%	0	0,00%	4	2,74%	4	1,21%
TOPLAM	179	100	9	100	148	100	335	100,00%

Tablo 2.17: Dağıtıcı şirketlerin Artvin ili satışlarının ürün bazlı dağılımı

Dağıtıcı	Tüplü LPG		Dökme LPG		Otogaz		TOPLAM	
	Satış (ton)	Pazar Payı	Satış (ton)	Pazar Payı	Satış (ton)	Pazar Payı	Satış (ton)	Pazar Payı
Aytemiz	0	0,00%	0	0,00%	15	5,89%	15	2,86%
Adağaz	0	0,00%	0	0,00%	0	0,00%	0	0,00%
Akçağaz	0	0,00%	0	0,00%	0	0,00%	0	0,00%
Akgaz	0	0,00%	0	0,00%	0	0,00%	0	0,00%
Akpet	0	0,00%	0	0,00%	17	6,34%	17	3,08%
Altingaz	0	0,00%	0	0,00%	0	0,00%	0	0,00%
Anadolugaz	0	0,00%	0	0,00%	0	0,00%	0	0,00%
Antgaz	0	0,00%	0	0,00%	0	0,00%	0	0,00%
Argaz	0	0,00%	0	0,00%	0	0,00%	0	0,00%
Asgaz	0	0,00%	0	0,00%	0	0,00%	0	0,00%
Ata Likit	0	0,00%	0	0,00%	0	0,00%	0	0,00%
Avgaz	0	0,00%	0	0,00%	0	0,00%	0	0,00%
Aygaz	116	41,93%	0	0,00%	0	0,00%	116	21,59%
Birgaz	0	0,00%	0	0,00%	0	0,00%	0	0,00%
BP	0	0,00%	0	0,00%	0	0,00%	0	0,00%
Class Gaz	0	0,00%	0	0,00%	0	0,00%	0	0,00%
Celebi	0	0,00%	0	0,00%	0	0,00%	0	0,00%
Enerji Gaz	0	0,00%	0	0,00%	0	0,00%	0	0,00%
Eragaz	0	0,00%	0	0,00%	0	0,00%	0	0,00%
Erciyegaz	0	0,00%	0	0,00%	0	0,00%	0	0,00%
Ergaz	5	1,89%	0	0,00%	0	0,00%	5	0,97%
Erol Gaz	0	0,00%	0	0,00%	0	0,00%	0	0,00%
Eurogaz	0	0,00%	0	0,00%	0	0,00%	0	0,00%
Fullgaz	0	0,00%	0	0,00%	0	0,00%	0	0,00%
Gapgaz	0	0,00%	0	0,00%	0	0,00%	0	0,00%
Gazmer	0	0,00%	0	0,00%	0	0,00%	0	0,00%
Gazpa	0	0,00%	0	0,00%	0	0,00%	0	0,00%
Gesan	0	0,00%	0	0,00%	0	0,00%	0	0,00%
Güneşgaz	0	0,00%	0	0,00%	0	0,00%	0	0,00%
Güneygaz	0	0,00%	0	0,00%	0	0,00%	0	0,00%
Güvenal	0	0,00%	0	0,00%	0	0,00%	0	0,00%
Güvengaz	0	0,00%	0	0,00%	0	0,00%	0	0,00%
Habaş	0	0,00%	0	0,00%	0	0,00%	0	0,00%
Hasgaz	0	0,00%	0	0,00%	0	0,00%	0	0,00%
Hilal Tüp	0	0,00%	0	0,00%	0	0,00%	0	0,00%
Hizmetgaz	0	0,00%	0	0,00%	0	0,00%	0	0,00%
Hürgaz	0	0,00%	0	0,00%	8	3,00%	8	1,46%
İpragaz	90	32,67%	0	0,00%	0	0,00%	90	16,82%
Jetgaz	0	0,00%	0	0,00%	0	0,00%	0	0,00%
Kalegaz	0	0,00%	0	0,00%	0	0,00%	0	0,00%
Karadeniz	1	0,43%	0	0,00%	0	0,00%	1	0,22%
Koçgaz	0	0,00%	0	0,00%	0	0,00%	0	0,00%
Kongaz	0	0,00%	0	0,00%	0	0,00%	0	0,00%
Likitgaz	0	0,00%	0	0,00%	0	0,00%	0	0,00%
Margaz	0	0,00%	0	0,00%	0	0,00%	0	0,00%
Mavigöl	0	0,00%	0	0,00%	0	0,00%	0	0,00%
Milangaz	36	12,92%	0	0,00%	0	0,00%	36	6,65%
Mogaz	23	8,22%	0	0,00%	36	13,77%	59	10,91%
Nargaz	0	0,00%	0	0,00%	0	0,00%	0	0,00%
Netgaz	0	0,00%	0	0,00%	0	0,00%	0	0,00%
Oralgaz	0	0,00%	0	0,00%	0	0,00%	0	0,00%
Pamukkale	0	0,00%	0	0,00%	0	0,00%	0	0,00%
Pegagaz	0	0,00%	0	0,00%	0	0,00%	0	0,00%
Petrol Ofisi	0	0,00%	0	0,00%	133	51,10%	133	24,79%
Selçuk Gaz	0	0,00%	0	0,00%	0	0,00%	0	0,00%
Selgaz	0	0,00%	0	0,00%	0	0,00%	0	0,00%
Shell&Turcas	0	0,00%	0	0,00%	30	11,55%	30	5,60%
Sorgun	0	0,00%	0	0,00%	0	0,00%	0	0,00%
Şangaz	0	0,00%	0	0,00%	0	0,00%	0	0,00%
Şarkgaz	0	0,00%	0	0,00%	0	0,00%	0	0,00%
Şiringaz	0	0,00%	0	0,00%	0	0,00%	0	0,00%
Torsan	0	0,00%	0	0,00%	0	0,00%	0	0,00%
Total	0	0,00%	0	0,00%	0	0,00%	0	0,00%
Trabzongaz	5	1,95%	0	0,00%	22	8,36%	27	5,06%
Yamangaz	0	0,00%	0	0,00%	0	0,00%	0	0,00%
Yeni Ulaşlı	0	0,00%	0	0,00%	0	0,00%	0	0,00%
Yıldırım	0	0,00%	0	0,00%	0	0,00%	0	0,00%
Yurtgaz	0	0,00%	0	0,00%	0	0,00%	0	0,00%
Yurtpet	0	0,00%	0	0,00%	0	0,00%	0	0,00%
Yücel Gaz	0	0,00%	0	0,00%	0	0,00%	0	0,00%
TOPLAM	277	100	0	0	261	100	537	100,00%

Tablo 2.18: Dağıtıcı şirketlerin Aydın ili satışlarının ürün bazlı dağılımı

Dağıtıcı	Tüplü LPG		Dökme LPG		Otogaz		TOPLAM	
	Satış (ton)	Pazar Payı	Satış (ton)	Pazar Payı	Satış (ton)	Pazar Payı	Satış (ton)	Pazar Payı
Aytemiz	0	0,00%	0	0,00%	50	1,25%	50	0,89%
Adağaz	0	0,00%	0	0,00%	0	0,00%	0	0,00%
Akçağaz	0	0,00%	0	0,00%	3	0,08%	3	0,06%
Akgaz	0	0,00%	0	0,00%	0	0,00%	0	0,00%
Akpet	0	0,00%	0	0,00%	50	1,23%	50	0,87%
Altingaz	0	0,00%	0	0,00%	0	0,00%	0	0,00%
Anadolugaz	0	0,00%	0	0,00%	26	0,64%	26	0,45%
Antgaz	0	0,00%	0	0,00%	0	0,00%	0	0,00%
Argaz	0	0,00%	0	0,00%	0	0,00%	0	0,00%
Asgaz	0	0,00%	0	0,00%	0	0,00%	0	0,00%
Ata Likit	0	0,00%	0	0,00%	0	0,00%	0	0,00%
Avgaz	0	0,00%	0	0,00%	0	0,00%	0	0,00%
Aygaz	565	35,64%	15	24,53%	901	22,34%	1.482	26,07%
Birgaz	0	0,00%	0	0,00%	0	0,00%	0	0,00%
BP	97	6,11%	0	0,00%	202	5,00%	299	5,25%
Class Gaz	0	0,00%	0	0,00%	0	0,00%	0	0,00%
Celebi	0	0,00%	0	0,00%	0	0,00%	0	0,00%
Enerji Gaz	0	0,00%	0	0,00%	0	0,00%	0	0,00%
Eragaz	0	0,00%	0	0,00%	0	0,00%	0	0,00%
Erciyegaz	0	0,00%	0	0,00%	0	0,00%	0	0,00%
Ergaz	51	3,19%	0	0,00%	0	0,00%	51	0,89%
Erol Gaz	0	0,00%	0	0,00%	0	0,00%	0	0,00%
Eurogaz	0	0,00%	0	0,00%	0	0,00%	0	0,00%
Fullgaz	0	0,00%	0	0,00%	0	0,00%	0	0,00%
Gapgaz	0	0,00%	0	0,00%	0	0,00%	0	0,00%
Gazmer	0	0,00%	0	0,00%	31	0,77%	31	0,54%
Gazpa	0	0,00%	0	0,00%	0	0,00%	0	0,00%
Gesan	0	0,00%	0	0,00%	0	0,00%	0	0,00%
Güneşgaz	6	0,41%	1	1,63%	0	0,00%	8	0,13%
Güneygaz	0	0,00%	0	0,00%	0	0,00%	0	0,00%
Güvenal	0	0,00%	0	0,00%	196	4,86%	196	3,45%
Güvengaz	0	0,00%	0	0,00%	0	0,00%	0	0,00%
Habaş	22	1,41%	0	0,00%	94	2,33%	116	2,05%
Hasgaz	0	0,00%	0	0,00%	0	0,00%	0	0,00%
Hilal Tüp	0	0,00%	0	0,00%	0	0,00%	0	0,00%
Hizmetgaz	0	0,00%	0	0,00%	0	0,00%	0	0,00%
Hürgaz	0	0,00%	0	0,00%	0	0,00%	0	0,00%
İpragaz	472	29,78%	37	58,36%	165	4,10%	674	11,86%
Jetgaz	0	0,00%	0	0,00%	0	0,00%	0	0,00%
Kalegaz	0	0,00%	0	0,00%	0	0,00%	0	0,00%
Karadeniz	0	0,00%	0	0,00%	0	0,00%	0	0,00%
Koçgaz	0	0,00%	0	0,00%	12	0,29%	12	0,20%
Kongaz	0	0,00%	0	0,00%	0	0,00%	0	0,00%
Likitgaz	0	0,00%	0	0,00%	0	0,00%	0	0,00%
Margaz	0	0,00%	0	0,00%	0	0,00%	0	0,00%
Mavigöl	0	0,00%	0	0,00%	0	0,00%	0	0,00%
Milangaz	333	21,00%	0	0,00%	453	11,22%	786	13,82%
Mogaz	39	2,47%	5	7,66%	230	5,70%	274	4,82%
Nargaz	0	0,00%	0	0,00%	0	0,00%	0	0,00%
Netgaz	0	0,00%	0	0,00%	0	0,00%	0	0,00%
Oralgaz	0	0,00%	0	0,00%	88	2,19%	88	1,56%
Pamukkale	0	0,00%	0	0,00%	55	1,35%	55	0,96%
Pegagaz	0	0,00%	0	0,00%	0	0,00%	0	0,00%
Petrol Ofisi	0	0,00%	0	0,00%	767	19,00%	767	13,49%
Selçuk Gaz	0	0,00%	0	0,00%	0	0,00%	0	0,00%
Selgaz	0	0,00%	0	0,00%	0	0,00%	0	0,00%
Shell&Turcas	0	0,00%	0	0,00%	394	9,76%	394	6,93%
Sorgun	0	0,00%	0	0,00%	0	0,00%	0	0,00%
Şangaz	0	0,00%	0	0,00%	0	0,00%	0	0,00%
Şarkgaz	0	0,00%	0	0,00%	0	0,00%	0	0,00%
Şiringaz	0	0,00%	0	0,00%	0	0,00%	0	0,00%
Torsan	0	0,00%	0	0,00%	0	0,00%	0	0,00%
Total	0	0,00%	5	7,83%	131	3,25%	136	2,40%
Trabzongaz	0	0,00%	0	0,00%	0	0,00%	0	0,00%
Yamangaz	0	0,00%	0	0,00%	0	0,00%	0	0,00%
Yeni Ulaşlı	0	0,00%	0	0,00%	0	0,00%	0	0,00%
Yıldırım	0	0,00%	0	0,00%	146	3,62%	146	2,57%
Yurtgaz	0	0,00%	0	0,00%	41	1,03%	41	0,73%
Yurtpet	0	0,00%	0	0,00%	0	0,00%	0	0,00%
Yücel Gaz	0	0,00%	0	0,00%	0	0,00%	0	0,00%
TOPLAM	1.586	100	63	100	4.036	100	5.684	100,00%

Tablo 2.19: Dağıtıcı şirketlerin Balıkesir ili satışlarının ürün bazlı dağılımı

Dağıtıcı	Tüplü LPG		Dökme LPG		Otogaz		TOPLAM	
	Satış (ton)	Pazar Payı	Satış (ton)	Pazar Payı	Satış (ton)	Pazar Payı	Satış (ton)	Pazar Payı
Aytemiz	0	0,00%	0	0,00%	43	1,01%	43	0,70%
Adağaz	0	0,00%	0	0,00%	0	0,00%	0	0,00%
Akçağaz	0	0,00%	0	0,00%	0	0,00%	0	0,00%
Akgaz	0	0,00%	0	0,00%	0	0,00%	0	0,00%
Akpet	0	0,00%	0	0,00%	157	3,64%	157	2,54%
Altingaz	0	0,00%	0	0,00%	0	0,00%	0	0,00%
Anadolugaz	0	0,00%	0	0,00%	0	0,00%	0	0,00%
Antgaz	0	0,00%	0	0,00%	0	0,00%	0	0,00%
Argaz	0	0,00%	0	0,00%	0	0,00%	0	0,00%
Asgaz	0	0,00%	0	0,00%	0	0,00%	0	0,00%
Ata Likit	0	0,00%	0	0,00%	0	0,00%	0	0,00%
Avgaz	0	0,00%	0	0,00%	0	0,00%	0	0,00%
Aygaz	839	46,23%	13	22,21%	901	20,92%	1.753	28,37%
Birgaz	0	0,00%	0	0,00%	0	0,00%	0	0,00%
BP	75	4,12%	0	0,00%	374	8,69%	449	7,26%
Class Gaz	0	0,00%	0	0,00%	0	0,00%	0	0,00%
Celebi	0	0,00%	0	0,00%	0	0,00%	0	0,00%
Enerji Gaz	0	0,00%	0	0,00%	0	0,00%	0	0,00%
Eragaz	0	0,00%	0	0,00%	30	0,69%	30	0,48%
Erciyegaz	0	0,00%	0	0,00%	19	0,45%	19	0,31%
Ergaz	38	2,08%	0	0,00%	0	0,00%	38	0,61%
Erol Gaz	0	0,00%	0	0,00%	0	0,00%	0	0,00%
Eurogaz	0	0,00%	0	0,00%	0	0,00%	0	0,00%
Fullgaz	0	0,00%	0	0,00%	0	0,00%	0	0,00%
Gapgaz	0	0,00%	0	0,00%	0	0,00%	0	0,00%
Gazmer	0	0,00%	0	0,00%	0	0,00%	0	0,00%
Gazpa	0	0,00%	0	0,00%	0	0,00%	0	0,00%
Gesan	0	0,00%	0	0,00%	0	0,00%	0	0,00%
Güneşgaz	6	0,33%	5	8,19%	0	0,00%	11	0,17%
Güneygaz	20	1,10%	0	0,00%	0	0,00%	20	0,32%
Güvenal	0	0,00%	0	0,00%	196	4,55%	196	3,17%
Güvengaz	0	0,00%	0	0,00%	0	0,00%	0	0,00%
Habaş	12	0,66%	0	0,00%	104	2,41%	116	1,87%
Hasgaz	0	0,00%	0	0,00%	0	0,00%	0	0,00%
Hilal Tüp	0	0,00%	0	0,00%	0	0,00%	0	0,00%
Hizmetgaz	0	0,00%	0	0,00%	15	0,35%	15	0,24%
Hürgaz	0	0,00%	0	0,00%	0	0,00%	0	0,00%
İpragaz	344	18,93%	36	61,59%	244	5,66%	624	10,09%
Jetgaz	0	0,00%	0	0,00%	0	0,00%	0	0,00%
Kalegaz	0	0,00%	0	0,00%	0	0,00%	0	0,00%
Karadeniz	0	0,00%	0	0,00%	0	0,00%	0	0,00%
Koçgaz	0	0,00%	0	0,00%	0	0,00%	0	0,00%
Kongaz	0	0,00%	0	0,00%	0	0,00%	0	0,00%
Likitgaz	0	0,00%	0	0,00%	0	0,00%	0	0,00%
Margaz	0	0,00%	0	0,00%	0	0,00%	0	0,00%
Mavigöl	0	0,00%	0	0,00%	0	0,00%	0	0,00%
Milangaz	374	20,60%	1	1,66%	421	9,77%	795	12,87%
Mogaz	107	5,92%	3	4,59%	275	6,39%	385	6,24%
Nargaz	0	0,00%	0	0,00%	0	0,00%	0	0,00%
Netgaz	0	0,00%	0	0,00%	0	0,00%	0	0,00%
Oralgaz	0	0,00%	0	0,00%	0	0,00%	0	0,00%
Pamukkale	0	0,00%	0	0,00%	0	0,00%	0	0,00%
Pegagaz	0	0,00%	0	0,00%	0	0,00%	0	0,00%
Petrol Ofisi	0	0,00%	0	0,00%	706	16,40%	706	11,43%
Selçuk Gaz	0	0,00%	0	0,00%	0	0,00%	0	0,00%
Selgaz	0	0,00%	0	0,00%	0	0,00%	0	0,00%
Shell&Turcas	0	0,00%	0	0,00%	474	11,00%	474	7,66%
Sorgun	0	0,00%	0	0,00%	0	0,00%	0	0,00%
Şangaz	0	0,00%	0	0,00%	0	0,00%	0	0,00%
Şarkgaz	0	0,00%	0	0,00%	0	0,00%	0	0,00%
Şiringaz	0	0,00%	0	0,00%	0	0,00%	0	0,00%
Torsan	0	0,00%	0	0,00%	0	0,00%	0	0,00%
Total	0	0,00%	1	1,77%	193	4,47%	194	3,13%
Trabzongaz	0	0,00%	0	0,00%	0	0,00%	0	0,00%
Yamangaz	0	0,00%	0	0,00%	0	0,00%	0	0,00%
Yeni Ulaşlı	0	0,00%	0	0,00%	0	0,00%	0	0,00%
Yıldırım	1	0,04%	0	0,00%	84	1,95%	85	1,37%
Yurtgaz	0	0,00%	0	0,00%	71	1,65%	71	1,15%
Yurtpet	0	0,00%	0	0,00%	0	0,00%	0	0,00%
Yücel Gaz	0	0,00%	0	0,00%	0	0,00%	0	0,00%
TOPLAM	1.815	100	59	100	4.306	100	6.180	100,00%

Tablo 2.20: Dağıtıcı şirketlerin Bartın ili satışlarının ürün bazlı dağılımı

Dağıtıcı	Tüplü LPG		Dökme LPG		Otogaz		TOPLAM	
	Satış (ton)	Pazar Payı	Satış (ton)	Pazar Payı	Satış (ton)	Pazar Payı	Satış (ton)	Pazar Payı
Aytemiz	0	0,00%	0	0,00%	0	0,00%	0	0,00%
Adağaz	0	0,00%	0	0,00%	0	0,00%	0	0,00%
Akçağaz	8	1,96%	0	0,00%	13	1,71%	21	1,80%
Akgaz	0	0,00%	0	0,00%	0	0,00%	0	0,00%
Akpet	0	0,00%	0	0,00%	0	0,00%	0	0,00%
Altingaz	0	0,00%	0	0,00%	0	0,00%	0	0,00%
Anadolugaz	0	0,00%	0	0,00%	0	0,00%	0	0,00%
Antgaz	0	0,00%	0	0,00%	0	0,00%	0	0,00%
Argaz	0	0,00%	0	0,00%	0	0,00%	0	0,00%
Asgaz	0	0,00%	0	0,00%	0	0,00%	0	0,00%
Ata Likit	0	0,00%	0	0,00%	0	0,00%	0	0,00%
Avgaz	0	0,00%	0	0,00%	0	0,00%	0	0,00%
Aygaz	177	44,21%	3	100,00%	7	0,96%	187	16,32%
Birgaz	0	0,00%	0	0,00%	0	0,00%	0	0,00%
BP	0	0,00%	0	0,00%	0	0,00%	0	0,00%
Class Gaz	0	0,00%	0	0,00%	0	0,00%	0	0,00%
Celebi	0	0,00%	0	0,00%	0	0,00%	0	0,00%
Enerji Gaz	0	0,00%	0	0,00%	0	0,00%	0	0,00%
Eragaz	0	0,00%	0	0,00%	22	2,91%	22	1,89%
Erciyegaz	0	0,00%	0	0,00%	0	0,00%	0	0,00%
Ergaz	0	0,00%	0	0,00%	0	0,00%	0	0,00%
Erol Gaz	0	0,00%	0	0,00%	0	0,00%	0	0,00%
Eurogaz	0	0,00%	0	0,00%	0	0,00%	0	0,00%
Fullgaz	0	0,00%	0	0,00%	0	0,00%	0	0,00%
Gapgaz	0	0,00%	0	0,00%	0	0,00%	0	0,00%
Gazmer	0	0,00%	0	0,00%	0	0,00%	0	0,00%
Gazpa	0	0,00%	0	0,00%	0	0,00%	0	0,00%
Gesan	0	0,00%	0	0,00%	0	0,00%	0	0,00%
Güneşgaz	1	0,15%	0	0,00%	0	0,00%	1	0,05%
Güneygaz	0	0,00%	0	0,00%	0	0,00%	0	0,00%
Güvenal	0	0,00%	0	0,00%	0	0,00%	0	0,00%
Güvengaz	0	0,00%	0	0,00%	0	0,00%	0	0,00%
Habaş	0	0,00%	0	0,00%	0	0,00%	0	0,00%
Hasgaz	0	0,00%	0	0,00%	0	0,00%	0	0,00%
Hilal Tüp	0	0,00%	0	0,00%	0	0,00%	0	0,00%
Hizmetgaz	0	0,00%	0	0,00%	0	0,00%	0	0,00%
Hürgaz	0	0,00%	0	0,00%	0	0,00%	0	0,00%
İpragaz	57	14,17%	0	0,00%	20	2,72%	77	6,72%
Jetgaz	0	0,00%	0	0,00%	0	0,00%	0	0,00%
Kalegaz	0	0,00%	0	0,00%	0	0,00%	0	0,00%
Karadeniz	0	0,00%	0	0,00%	0	0,00%	0	0,00%
Koçgaz	0	0,00%	0	0,00%	0	0,00%	0	0,00%
Kongaz	0	0,00%	0	0,00%	0	0,00%	0	0,00%
Likitgaz	0	0,00%	0	0,00%	0	0,00%	0	0,00%
Margaz	0	0,00%	0	0,00%	0	0,00%	0	0,00%
Mavigöl	0	0,00%	0	0,00%	0	0,00%	0	0,00%
Milangaz	69	17,18%	0	0,00%	11	1,51%	80	6,99%
Mogaz	90	22,34%	0	0,00%	79	10,69%	169	14,74%
Nargaz	0	0,00%	0	0,00%	0	0,00%	0	0,00%
Netgaz	0	0,00%	0	0,00%	0	0,00%	0	0,00%
Oralgaz	0	0,00%	0	0,00%	0	0,00%	0	0,00%
Pamukkale	0	0,00%	0	0,00%	0	0,00%	0	0,00%
Pegagaz	0	0,00%	0	0,00%	0	0,00%	0	0,00%
Petrol Ofisi	0	0,00%	0	0,00%	414	55,68%	414	36,07%
Selçuk Gaz	0	0,00%	0	0,00%	0	0,00%	0	0,00%
Selgaz	0	0,00%	0	0,00%	0	0,00%	0	0,00%
Shell&Turcas	0	0,00%	0	0,00%	126	16,98%	126	11,00%
Sorgun	0	0,00%	0	0,00%	0	0,00%	0	0,00%
Şangaz	0	0,00%	0	0,00%	0	0,00%	0	0,00%
Şarkgaz	0	0,00%	0	0,00%	0	0,00%	0	0,00%
Şiringaz	0	0,00%	0	0,00%	0	0,00%	0	0,00%
Torsan	0	0,00%	0	0,00%	0	0,00%	0	0,00%
Total	0	0,00%	0	0,00%	28	3,73%	28	2,42%
Trabzongaz	0	0,00%	0	0,00%	0	0,00%	0	0,00%
Yamangaz	0	0,00%	0	0,00%	0	0,00%	0	0,00%
Yeni Ulaşlı	0	0,00%	0	0,00%	0	0,00%	0	0,00%
Yıldırım	0	0,00%	0	0,00%	12	1,64%	12	1,06%
Yurtgaz	0	0,00%	0	0,00%	11	1,45%	11	0,94%
Yurtpet	0	0,00%	0	0,00%	0	0,00%	0	0,00%
Yücel Gaz	0	0,00%	0	0,00%	0	0,00%	0	0,00%
TOPLAM	401	100	3	100	743	100	1.147	100,00%

Tablo 2.21: Dağıtıcı şirketlerin Batman ili satışlarının ürün bazlı dağılımı

Dağıtıcı	Tüplü LPG		Dökme LPG		Otogaz		TOPLAM	
	Satış (ton)	Pazar Payı	Satış (ton)	Pazar Payı	Satış (ton)	Pazar Payı	Satış (ton)	Pazar Payı
Aytemiz	0	0,00%	0	0,00%	37	4,37%	37	3,08%
Adağaz	0	0,00%	0	0,00%	0	0,00%	0	0,00%
Akçağaz	0	0,00%	0	0,00%	0	0,00%	0	0,00%
Akgaz	0	0,00%	0	0,00%	0	0,00%	0	0,00%
Akpet	0	0,00%	0	0,00%	50	6,02%	50	4,24%
Altingaz	0	0,00%	0	0,00%	0	0,00%	0	0,00%
Anadolugaz	0	0,00%	0	0,00%	0	0,00%	0	0,00%
Antgaz	0	0,00%	0	0,00%	0	0,00%	0	0,00%
Argaz	0	0,00%	0	0,00%	67	7,96%	67	5,61%
Asgaz	0	0,00%	0	0,00%	0	0,00%	0	0,00%
Ata Likit	0	0,00%	0	0,00%	0	0,00%	0	0,00%
Avgaz	0	0,00%	0	0,00%	4	0,53%	4	0,37%
Aygaz	67	25,08%	4	4,62%	118	14,12%	189	15,89%
Birgaz	0	0,00%	0	0,00%	0	0,00%	0	0,00%
BP	5	1,79%	0	0,00%	6	0,68%	10	0,88%
Class Gaz	0	0,00%	0	0,00%	0	0,00%	0	0,00%
Çelebi	0	0,00%	5	5,94%	103	12,32%	108	9,10%
Enerji Gaz	0	0,00%	0	0,00%	0	0,00%	0	0,00%
Eragaz	0	0,00%	0	0,00%	30	3,61%	30	2,54%
Erciyegaz	0	0,00%	0	0,00%	0	0,00%	0	0,00%
Ergaz	0	0,00%	0	0,00%	0	0,00%	0	0,00%
Erol Gaz	0	0,00%	0	0,00%	0	0,00%	0	0,00%
Eurogaz	0	0,00%	0	0,00%	88	10,46%	88	7,37%
Fullgaz	0	0,00%	0	0,00%	0	0,00%	0	0,00%
Gapgaz	0	0,00%	0	0,00%	0	0,00%	0	0,00%
Gazmer	0	0,00%	0	0,00%	0	0,00%	0	0,00%
Gazpa	0	0,00%	0	0,00%	0	0,00%	0	0,00%
Gesan	0	0,00%	0	0,00%	0	0,00%	0	0,00%
Güneşgaz	0	0,00%	0	0,00%	0	0,00%	0	0,00%
Güneygaz	0	0,00%	0	0,00%	0	0,00%	0	0,00%
Güvenal	0	0,00%	0	0,00%	0	0,00%	0	0,00%
Güvengaz	0	0,00%	0	0,00%	0	0,00%	0	0,00%
Habaş	0	0,00%	0	0,00%	0	0,00%	0	0,00%
Hasgaz	0	0,00%	0	0,00%	0	0,00%	0	0,00%
Hilal Tüp	0	0,00%	0	0,00%	0	0,00%	0	0,00%
Hizmetgaz	0	0,00%	0	0,00%	0	0,00%	0	0,00%
Hürgaz	0	0,00%	0	0,00%	0	0,00%	0	0,00%
İpragaz	177	66,56%	4	4,37%	24	2,91%	205	17,25%
Jetgaz	0	0,00%	0	0,00%	0	0,00%	0	0,00%
Kalegaz	0	0,00%	0	0,00%	0	0,00%	0	0,00%
Karadeniz	0	0,00%	0	0,00%	0	0,00%	0	0,00%
Koçgaz	0	0,00%	0	0,00%	0	0,00%	0	0,00%
Kongaz	0	0,00%	0	0,00%	0	0,00%	0	0,00%
Likitgaz	0	0,00%	0	0,00%	0	0,00%	0	0,00%
Margaz	0	0,00%	0	0,00%	0	0,00%	0	0,00%
Maviöl	0	0,00%	0	0,00%	15	1,82%	15	1,28%
Milangaz	14	5,31%	0	0,00%	86	10,29%	100	8,44%
Mogaz	3	1,25%	73	85,06%	34	4,04%	110	9,25%
Nargaz	0	0,00%	0	0,00%	32	3,79%	32	2,67%
Netgaz	0	0,00%	0	0,00%	0	0,00%	0	0,00%
Oralgaz	0	0,00%	0	0,00%	4	0,44%	4	0,31%
Pamukkale	0	0,00%	0	0,00%	0	0,00%	0	0,00%
Pegagaz	0	0,00%	0	0,00%	0	0,00%	0	0,00%
Petrol Ofisi	0	0,00%	0	0,00%	28	3,29%	28	2,32%
Selçuk Gaz	0	0,00%	0	0,00%	0	0,00%	0	0,00%
Selgaz	0	0,00%	0	0,00%	0	0,00%	0	0,00%
Shell&Turcas	0	0,00%	0	0,00%	0	0,00%	0	0,00%
Sorgun	0	0,00%	0	0,00%	0	0,00%	0	0,00%
Şangaz	0	0,00%	0	0,00%	0	0,00%	0	0,00%
Şarkgaz	0	0,00%	0	0,00%	0	0,00%	0	0,00%
Şiringaz	0	0,00%	0	0,00%	0	0,00%	0	0,00%
Torsan	0	0,00%	0	0,00%	0	0,00%	0	0,00%
Total	0	0,00%	0	0,00%	7	0,89%	7	0,63%
Trabzongaz	0	0,00%	0	0,00%	0	0,00%	0	0,00%
Yamangaz	0	0,00%	0	0,00%	8	0,92%	8	0,65%
Yeni Ulaşlı	0	0,00%	0	0,00%	0	0,00%	0	0,00%
Yıldırım	0	0,00%	0	0,00%	2	0,18%	2	0,13%
Yurtgaz	0	0,00%	0	0,00%	0	0,00%	0	0,00%
Yurtpet	0	0,00%	0	0,00%	0	0,00%	0	0,00%
Yücel Gaz	0	0,00%	0	0,00%	95	11,36%	95	8,00%
TOPLAM	266	100	86	100	838	100	1.191	100,00%

Tablo 2.22: Dağıtıcı şirketlerin Bayburt ili satışlarının ürün bazlı dağılımı

Dağıtıcı	Tüplü LPG		Dökme LPG		Otogaz		TOPLAM	
	Satış (ton)	Pazar Payı	Satış (ton)	Pazar Payı	Satış (ton)	Pazar Payı	Satış (ton)	Pazar Payı
Aytemiz	0	0,00%	0	0,00%	25	13,20%	25	8,67%
Adağaz	0	0,00%	0	0,00%	0	0,00%	0	0,00%
Akçağaz	0	0,00%	0	0,00%	0	0,00%	0	0,00%
Akgaz	0	0,00%	0	0,00%	0	0,00%	0	0,00%
Akpet	0	0,00%	0	0,00%	16	8,59%	16	5,64%
Altingaz	0	0,00%	0	0,00%	0	0,00%	0	0,00%
Anadolugaz	0	0,00%	0	0,00%	0	0,00%	0	0,00%
Antgaz	0	0,00%	0	0,00%	0	0,00%	0	0,00%
Argaz	0	0,00%	0	0,00%	0	0,00%	0	0,00%
Asgaz	0	0,00%	0	0,00%	0	0,00%	0	0,00%
Ata Likit	0	0,00%	0	0,00%	0	0,00%	0	0,00%
Avgaz	0	0,00%	0	0,00%	0	0,00%	0	0,00%
Aygaz	33	33,60%	0	0,00%	68	35,40%	101	34,50%
Birgaz	0	0,00%	0	0,00%	0	0,00%	0	0,00%
BP	0	0,00%	0	0,00%	0	0,00%	0	0,00%
Class Gaz	0	0,00%	0	0,00%	0	0,00%	0	0,00%
Celebi	0	0,00%	0	0,00%	0	0,00%	0	0,00%
Enerji Gaz	0	0,00%	0	0,00%	0	0,00%	0	0,00%
Eragaz	0	0,00%	0	0,00%	0	0,00%	0	0,00%
Erciyegaz	0	0,00%	0	0,00%	0	0,00%	0	0,00%
Ergaz	5	5,31%	0	0,00%	0	0,00%	5	1,78%
Erol Gaz	0	0,00%	0	0,00%	0	0,00%	0	0,00%
Eurogaz	0	0,00%	0	0,00%	0	0,00%	0	0,00%
Fullgaz	0	0,00%	0	0,00%	0	0,00%	0	0,00%
Gapgaz	0	0,00%	0	0,00%	0	0,00%	0	0,00%
Gazmer	0	0,00%	0	0,00%	0	0,00%	0	0,00%
Gazpa	0	0,00%	0	0,00%	0	0,00%	0	0,00%
Gesan	0	0,00%	0	0,00%	0	0,00%	0	0,00%
Güneşgaz	0	0,00%	0	0,00%	0	0,00%	0	0,00%
Güneygaz	0	0,00%	0	0,00%	0	0,00%	0	0,00%
Güvenal	0	0,00%	0	0,00%	0	0,00%	0	0,00%
Güvengaz	0	0,00%	0	0,00%	0	0,00%	0	0,00%
Habaş	0	0,00%	0	0,00%	0	0,00%	0	0,00%
Hasgaz	0	0,00%	0	0,00%	0	0,00%	0	0,00%
Hilal Tüp	0	0,00%	0	0,00%	0	0,00%	0	0,00%
Hizmetgaz	0	0,00%	0	0,00%	0	0,00%	0	0,00%
Hürgaz	0	0,00%	0	0,00%	0	0,00%	0	0,00%
İpragaz	9	9,40%	0	0,00%	11	5,92%	21	7,04%
Jetgaz	0	0,00%	0	0,00%	0	0,00%	0	0,00%
Kalegaz	0	0,00%	0	0,00%	0	0,00%	0	0,00%
Karadeniz	0	0,00%	0	0,00%	0	0,00%	0	0,00%
Koçgaz	0	0,00%	0	0,00%	0	0,00%	0	0,00%
Kongaz	0	0,00%	0	0,00%	0	0,00%	0	0,00%
Likitgaz	0	0,00%	0	0,00%	0	0,00%	0	0,00%
Margaz	0	0,00%	0	0,00%	0	0,00%	0	0,00%
Mavigöl	0	0,00%	0	0,00%	0	0,00%	0	0,00%
Milangaz	24	24,98%	0	0,00%	0	0,00%	24	8,37%
Mogaz	24	24,47%	2	100,00%	9	4,94%	36	12,29%
Nargaz	0	0,00%	0	0,00%	0	0,00%	0	0,00%
Netgaz	0	0,00%	0	0,00%	0	0,00%	0	0,00%
Oralgaz	0	0,00%	0	0,00%	11	5,50%	11	3,61%
Pamukkale	0	0,00%	0	0,00%	0	0,00%	0	0,00%
Pegagaz	0	0,00%	0	0,00%	0	0,00%	0	0,00%
Petrol Ofisi	0	0,00%	0	0,00%	38	19,76%	38	12,97%
Selçuk Gaz	0	0,00%	0	0,00%	0	0,00%	0	0,00%
Selgaz	0	0,00%	0	0,00%	0	0,00%	0	0,00%
Shell&Turcas	0	0,00%	0	0,00%	0	0,00%	0	0,00%
Sorgun	0	0,00%	0	0,00%	0	0,00%	0	0,00%
Şangaz	0	0,00%	0	0,00%	0	0,00%	0	0,00%
Şarkgaz	0	0,00%	0	0,00%	0	0,00%	0	0,00%
Şiringaz	0	0,00%	0	0,00%	0	0,00%	0	0,00%
Torsan	0	0,00%	0	0,00%	0	0,00%	0	0,00%
Total	0	0,00%	0	0,00%	0	0,00%	0	0,00%
Trabzongaz	2	2,24%	0	0,00%	7	3,76%	9	3,22%
Yamangaz	0	0,00%	0	0,00%	0	0,00%	0	0,00%
Yeni Ulaşlı	0	0,00%	0	0,00%	0	0,00%	0	0,00%
Yıldırım	0	0,00%	0	0,00%	6	2,92%	6	1,92%
Yurtgaz	0	0,00%	0	0,00%	0	0,00%	0	0,00%
Yurtpet	0	0,00%	0	0,00%	0	0,00%	0	0,00%
Yücel Gaz	0	0,00%	0	0,00%	0	0,00%	0	0,00%
TOPLAM	98	100	2	100	192	100	292	100,00%

Tablo 2.23: Dağıtıcı şirketlerin Bilecik ili satışlarının ürün bazlı dağılımı

Dağıtıcı	Tüplü LPG		Dökme LPG		Otogaz		TOPLAM	
	Satış (ton)	Pazar Payı	Satış (ton)	Pazar Payı	Satış (ton)	Pazar Payı	Satış (ton)	Pazar Payı
Aytemiz	0	0,00%	0	0,00%	21	2,87%	21	2,14%
Adağaz	0	0,00%	0	0,00%	0	0,00%	0	0,00%
Akçağaz	0	0,00%	0	0,00%	0	0,00%	0	0,00%
Akgaz	0	0,00%	0	0,00%	0	0,00%	0	0,00%
Akpet	0	0,00%	0	0,00%	0	0,00%	0	0,00%
Altingaz	0	0,00%	0	0,00%	0	0,00%	0	0,00%
Anadolugaz	0	0,00%	0	0,00%	0	0,00%	0	0,00%
Antgaz	0	0,00%	0	0,00%	0	0,00%	0	0,00%
Argaz	0	0,00%	0	0,00%	0	0,00%	0	0,00%
Asgaz	0	0,00%	0	0,00%	0	0,00%	0	0,00%
Ata Likit	0	0,00%	0	0,00%	0	0,00%	0	0,00%
Avgaz	0	0,00%	0	0,00%	0	0,00%	0	0,00%
Aygaz	129	59,62%	3	9,92%	127	17,60%	260	26,77%
Birgaz	0	0,00%	0	0,00%	0	0,00%	0	0,00%
BP	0	0,00%	0	0,00%	8	1,07%	8	0,80%
Class Gaz	0	0,00%	0	0,00%	0	0,00%	0	0,00%
Celebi	0	0,00%	0	0,00%	0	0,00%	0	0,00%
Enerji Gaz	0	0,00%	0	0,00%	0	0,00%	0	0,00%
Eragaz	0	0,00%	0	0,00%	0	0,00%	0	0,00%
Erciyegaz	0	0,00%	0	0,00%	0	0,00%	0	0,00%
Ergaz	4	1,75%	0	0,00%	5	0,72%	9	0,93%
Erol Gaz	0	0,00%	0	0,00%	0	0,00%	0	0,00%
Eurogaz	0	0,00%	0	0,00%	0	0,00%	0	0,00%
Fullgaz	0	0,00%	0	0,00%	0	0,00%	0	0,00%
Gapgaz	0	0,00%	0	0,00%	0	0,00%	0	0,00%
Gazmer	0	0,00%	0	0,00%	0	0,00%	0	0,00%
Gazpa	0	0,00%	0	0,00%	0	0,00%	0	0,00%
Gesan	0	0,00%	0	0,00%	0	0,00%	0	0,00%
Güneşgaz	0	0,00%	0	0,00%	0	0,00%	0	0,00%
Güneygaz	0	0,00%	0	0,00%	0	0,00%	0	0,00%
Güvenal	0	0,00%	0	0,00%	0	0,00%	0	0,00%
Güvengaz	0	0,00%	0	0,00%	0	0,00%	0	0,00%
Habaş	12	5,64%	0	0,00%	12	1,69%	24	2,52%
Hasgaz	0	0,00%	0	0,00%	0	0,00%	0	0,00%
Hilal Tüp	0	0,00%	0	0,00%	0	0,00%	0	0,00%
Hizmetgaz	0	0,00%	0	0,00%	0	0,00%	0	0,00%
Hürgaz	0	0,00%	0	0,00%	0	0,00%	0	0,00%
İpragaz	28	12,68%	21	67,80%	22	2,99%	70	7,18%
Jetgaz	0	0,00%	0	0,00%	0	0,00%	0	0,00%
Kalegaz	0	0,00%	0	0,00%	0	0,00%	0	0,00%
Karadeniz	0	0,00%	0	0,00%	0	0,00%	0	0,00%
Koçgaz	0	0,00%	0	0,00%	0	0,00%	0	0,00%
Kongaz	0	0,00%	0	0,00%	0	0,00%	0	0,00%
Likitgaz	0	0,00%	0	0,00%	0	0,00%	0	0,00%
Margaz	0	0,00%	0	0,00%	0	0,00%	0	0,00%
Mavigöl	0	0,00%	0	0,00%	0	0,00%	0	0,00%
Milangaz	44	20,31%	0	0,00%	53	7,37%	97	10,04%
Mogaz	0	0,00%	7	22,28%	0	0,00%	7	0,70%
Nargaz	0	0,00%	0	0,00%	0	0,00%	0	0,00%
Netgaz	0	0,00%	0	0,00%	0	0,00%	0	0,00%
Oralgaz	0	0,00%	0	0,00%	0	0,00%	0	0,00%
Pamukkale	0	0,00%	0	0,00%	0	0,00%	0	0,00%
Pegagaz	0	0,00%	0	0,00%	0	0,00%	0	0,00%
Petrol Ofisi	0	0,00%	0	0,00%	321	44,38%	321	33,06%
Selçuk Gaz	0	0,00%	0	0,00%	0	0,00%	0	0,00%
Selgaz	0	0,00%	0	0,00%	0	0,00%	0	0,00%
Shell&Turcas	0	0,00%	0	0,00%	68	9,40%	68	7,00%
Sorgun	0	0,00%	0	0,00%	0	0,00%	0	0,00%
Şangaz	0	0,00%	0	0,00%	0	0,00%	0	0,00%
Şarkgaz	0	0,00%	0	0,00%	0	0,00%	0	0,00%
Şiringaz	0	0,00%	0	0,00%	0	0,00%	0	0,00%
Torsan	0	0,00%	0	0,00%	0	0,00%	0	0,00%
Total	0	0,00%	0	0,00%	59	8,13%	59	6,05%
Trabzongaz	0	0,00%	0	0,00%	0	0,00%	0	0,00%
Yamangaz	0	0,00%	0	0,00%	0	0,00%	0	0,00%
Yeni Ulaşlı	0	0,00%	0	0,00%	0	0,00%	0	0,00%
Yıldırım	0	0,00%	0	0,00%	4	0,55%	4	0,41%
Yurtgaz	0	0,00%	0	0,00%	18	2,54%	18	1,89%
Yurtpet	0	0,00%	0	0,00%	0	0,00%	0	0,00%
Yücel Gaz	0	0,00%	0	0,00%	5	0,68%	5	0,51%
TOPLAM	217	100	30	100	722	100	970	100,00%

Tablo 2.24: Dağıtıcı şirketlerin Bingöl ili satışlarının ürün bazlı dağılımı

Dağıtıcı	Tüplü LPG		Dökme LPG		Otogaz		TOPLAM	
	Satış (ton)	Pazar Payı	Satış (ton)	Pazar Payı	Satış (ton)	Pazar Payı	Satış (ton)	Pazar Payı
Aytemiz	0	0,00%	0	0,00%	0	0,00%	0	0,00%
Adağaz	0	0,00%	0	0,00%	0	0,00%	0	0,00%
Akçağaz	0	0,00%	0	0,00%	0	0,00%	0	0,00%
Akgaz	0	0,00%	0	0,00%	0	0,00%	0	0,00%
Akpet	0	0,00%	0	0,00%	0	0,00%	0	0,00%
Altingaz	0	0,00%	0	0,00%	0	0,00%	0	0,00%
Anadolugaz	0	0,00%	0	0,00%	0	0,00%	0	0,00%
Antgaz	0	0,00%	0	0,00%	0	0,00%	0	0,00%
Argaz	0	0,00%	0	0,00%	0	0,00%	0	0,00%
Asgaz	0	0,00%	0	0,00%	0	0,00%	0	0,00%
Ata Likit	0	0,00%	0	0,00%	0	0,00%	0	0,00%
Avgaz	0	0,00%	0	0,00%	0	0,00%	0	0,00%
Aygaz	102	38,57%	2	41,07%	99	23,91%	203	29,72%
Birgaz	0	0,00%	0	0,00%	0	0,00%	0	0,00%
BP	4	1,63%	0	0,00%	0	0,00%	4	0,63%
Class Gaz	0	0,00%	0	0,00%	0	0,00%	0	0,00%
Celebi	0	0,00%	0	0,00%	0	0,00%	0	0,00%
Enerji Gaz	0	0,00%	0	0,00%	0	0,00%	0	0,00%
Eragaz	0	0,00%	0	0,00%	17	4,06%	17	2,46%
Erciyegaz	0	0,00%	0	0,00%	0	0,00%	0	0,00%
Ergaz	3	0,96%	0	0,00%	0	0,00%	3	0,37%
Erol Gaz	0	0,00%	0	0,00%	0	0,00%	0	0,00%
Eurogaz	0	0,00%	0	0,00%	0	0,00%	0	0,00%
Fullgaz	0	0,00%	0	0,00%	0	0,00%	0	0,00%
Gapgaz	0	0,00%	0	0,00%	0	0,00%	0	0,00%
Gazmer	0	0,00%	0	0,00%	0	0,00%	0	0,00%
Gazpa	0	0,00%	0	0,00%	0	0,00%	0	0,00%
Gesan	0	0,00%	0	0,00%	0	0,00%	0	0,00%
Güneşgaz	0	0,00%	0	0,00%	0	0,00%	0	0,00%
Güneygaz	0	0,00%	0	0,00%	0	0,00%	0	0,00%
Güvenal	0	0,00%	0	0,00%	0	0,00%	0	0,00%
Güvengaz	0	0,00%	0	0,00%	0	0,00%	0	0,00%
Habaş	0	0,00%	0	0,00%	0	0,00%	0	0,00%
Hasgaz	0	0,00%	0	0,00%	0	0,00%	0	0,00%
Hilal Tüp	0	0,00%	0	0,00%	0	0,00%	0	0,00%
Hizmetgaz	0	0,00%	0	0,00%	0	0,00%	0	0,00%
Hürgaz	0	0,00%	0	0,00%	0	0,00%	0	0,00%
İpragaz	89	33,53%	1	27,72%	78	18,75%	168	24,54%
Jetgaz	0	0,00%	0	0,00%	0	0,00%	0	0,00%
Kalegaz	0	0,00%	0	0,00%	0	0,00%	0	0,00%
Karadeniz	0	0,00%	0	0,00%	0	0,00%	0	0,00%
Koçgaz	0	0,00%	0	0,00%	0	0,00%	0	0,00%
Kongaz	0	0,00%	0	0,00%	0	0,00%	0	0,00%
Likitgaz	0	0,00%	0	0,00%	0	0,00%	0	0,00%
Margaz	0	0,00%	0	0,00%	0	0,00%	0	0,00%
Mavigöl	0	0,00%	0	0,00%	0	0,00%	0	0,00%
Milangaz	22	8,40%	0	0,00%	58	14,02%	80	11,74%
Mogaz	35	13,15%	2	31,21%	29	6,92%	65	9,50%
Nargaz	0	0,00%	0	0,00%	0	0,00%	0	0,00%
Netgaz	0	0,00%	0	0,00%	0	0,00%	0	0,00%
Oralgaz	0	0,00%	0	0,00%	7	1,77%	7	1,07%
Pamukkale	0	0,00%	0	0,00%	0	0,00%	0	0,00%
Pegagaz	0	0,00%	0	0,00%	0	0,00%	0	0,00%
Petrol Ofisi	0	0,00%	0	0,00%	50	12,00%	50	7,27%
Selçuk Gaz	0	0,00%	0	0,00%	0	0,00%	0	0,00%
Selgaz	0	0,00%	0	0,00%	0	0,00%	0	0,00%
Shell&Turcas	0	0,00%	0	0,00%	0	0,00%	0	0,00%
Sorgun	0	0,00%	0	0,00%	0	0,00%	0	0,00%
Şangaz	0	0,00%	0	0,00%	0	0,00%	0	0,00%
Şarkgaz	10	3,76%	0	0,00%	0	0,00%	10	1,46%
Şiringaz	0	0,00%	0	0,00%	0	0,00%	0	0,00%
Torsan	0	0,00%	0	0,00%	0	0,00%	0	0,00%
Total	0	0,00%	0	0,00%	0	0,00%	0	0,00%
Trabzongaz	0	0,00%	0	0,00%	0	0,00%	0	0,00%
Yamangaz	0	0,00%	0	0,00%	64	15,58%	64	9,43%
Yeni Ulaşlı	0	0,00%	0	0,00%	0	0,00%	0	0,00%
Yıldırım	0	0,00%	0	0,00%	12	2,99%	12	1,81%
Yurtgaz	0	0,00%	0	0,00%	0	0,00%	0	0,00%
Yurtpet	0	0,00%	0	0,00%	0	0,00%	0	0,00%
Yücel Gaz	0	0,00%	0	0,00%	0	0,00%	0	0,00%
TOPLAM	265	100	5	100	414	100	683	100,00%

Tablo 2.25: Dağıtıcı şirketlerin Bitlis ili satışlarının ürün bazlı dağılımı

Dağıtıcı	Tüplü LPG		Dökme LPG		Otogaz		TOPLAM	
	Satış (ton)	Pazar Payı	Satış (ton)	Pazar Payı	Satış (ton)	Pazar Payı	Satış (ton)	Pazar Payı
Aytemiz	0	0,00%	0	0,00%	41	7,69%	41	5,62%
Adağaz	0	0,00%	0	0,00%	0	0,00%	0	0,00%
Akçağaz	0	0,00%	0	0,00%	0	0,00%	0	0,00%
Akgaz	0	0,00%	0	0,00%	0	0,00%	0	0,00%
Akpet	0	0,00%	0	0,00%	20	3,82%	20	2,79%
Altingaz	0	0,00%	0	0,00%	0	0,00%	0	0,00%
Anadolugaz	0	0,00%	0	0,00%	0	0,00%	0	0,00%
Antgaz	0	0,00%	0	0,00%	0	0,00%	0	0,00%
Argaz	0	0,00%	0	0,00%	0	0,00%	0	0,00%
Asgaz	0	0,00%	0	0,00%	0	0,00%	0	0,00%
Ata Likit	0	0,00%	0	0,00%	0	0,00%	0	0,00%
Avgaz	0	0,00%	0	0,00%	0	0,00%	0	0,00%
Aygaz	83	42,68%	0	0,00%	64	12,15%	147	20,29%
Birgaz	0	0,00%	0	0,00%	0	0,00%	0	0,00%
BP	0	0,00%	0	0,00%	0	0,00%	0	0,00%
Class Gaz	0	0,00%	0	0,00%	0	0,00%	0	0,00%
Celebi	0	0,00%	0	0,00%	60	11,38%	60	8,31%
Enerji Gaz	0	0,00%	0	0,00%	0	0,00%	0	0,00%
Eragaz	0	0,00%	0	0,00%	0	0,00%	0	0,00%
Erciyegaz	0	0,00%	0	0,00%	0	0,00%	0	0,00%
Ergaz	0	0,00%	0	0,00%	0	0,00%	0	0,00%
Erol Gaz	0	0,00%	0	0,00%	20	3,69%	20	2,69%
Eurogaz	0	0,00%	0	0,00%	0	0,00%	0	0,00%
Fullgaz	0	0,00%	0	0,00%	0	0,00%	0	0,00%
Gapgaz	0	0,00%	0	0,00%	0	0,00%	0	0,00%
Gazmer	0	0,00%	0	0,00%	0	0,00%	0	0,00%
Gazpa	0	0,00%	0	0,00%	0	0,00%	0	0,00%
Gesan	0	0,00%	0	0,00%	0	0,00%	0	0,00%
Güneşgaz	1	0,53%	1	43,82%	0	0,00%	2	0,25%
Güneygaz	0	0,00%	0	0,00%	0	0,00%	0	0,00%
Güvenal	1	0,51%	0	0,00%	10	1,89%	11	1,51%
Güvengaz	0	0,00%	0	0,00%	0	0,00%	0	0,00%
Habaş	0	0,00%	0	0,00%	0	0,00%	0	0,00%
Hasgaz	0	0,00%	0	0,00%	0	0,00%	0	0,00%
Hilal Tüp	0	0,00%	0	0,00%	0	0,00%	0	0,00%
Hizmetgaz	0	0,00%	0	0,00%	0	0,00%	0	0,00%
Hürgaz	0	0,00%	0	0,00%	0	0,00%	0	0,00%
İpragaz	51	26,32%	1	56,18%	30	5,63%	82	11,29%
Jetgaz	0	0,00%	0	0,00%	0	0,00%	0	0,00%
Kalegaz	0	0,00%	0	0,00%	0	0,00%	0	0,00%
Karadeniz	0	0,00%	0	0,00%	0	0,00%	0	0,00%
Koçgaz	0	0,00%	0	0,00%	0	0,00%	0	0,00%
Kongaz	0	0,00%	0	0,00%	0	0,00%	0	0,00%
Likitgaz	0	0,00%	0	0,00%	0	0,00%	0	0,00%
Margaz	0	0,00%	0	0,00%	0	0,00%	0	0,00%
Mavigöl	0	0,00%	0	0,00%	6	1,14%	6	0,83%
Milangaz	18	9,32%	0	0,00%	14	2,73%	33	4,48%
Mogaz	40	20,63%	0	0,00%	4	0,74%	44	6,06%
Nargaz	0	0,00%	0	0,00%	16	3,02%	16	2,20%
Netgaz	0	0,00%	0	0,00%	0	0,00%	0	0,00%
Oralgaz	0	0,00%	0	0,00%	14	2,57%	14	1,88%
Pamukkale	0	0,00%	0	0,00%	0	0,00%	0	0,00%
Pegagaz	0	0,00%	0	0,00%	0	0,00%	0	0,00%
Petrol Ofisi	0	0,00%	0	0,00%	140	26,37%	140	19,25%
Selçuk Gaz	0	0,00%	0	0,00%	0	0,00%	0	0,00%
Selgaz	0	0,00%	0	0,00%	0	0,00%	0	0,00%
Shell&Turcas	0	0,00%	0	0,00%	0	0,00%	0	0,00%
Sorgun	0	0,00%	0	0,00%	0	0,00%	0	0,00%
Şangaz	0	0,00%	0	0,00%	0	0,00%	0	0,00%
Şarkgaz	0	0,00%	0	0,00%	0	0,00%	0	0,00%
Şiringaz	0	0,00%	0	0,00%	0	0,00%	0	0,00%
Torsan	0	0,00%	0	0,00%	0	0,00%	0	0,00%
Total	0	0,00%	0	0,00%	0	0,00%	0	0,00%
Trabzongaz	0	0,00%	0	0,00%	0	0,00%	0	0,00%
Yamangaz	0	0,00%	0	0,00%	19	3,62%	19	2,64%
Yeni Ulaşlı	0	0,00%	0	0,00%	0	0,00%	0	0,00%
Yıldırım	0	0,00%	0	0,00%	28	5,32%	28	3,88%
Yurtgaz	0	0,00%	0	0,00%	0	0,00%	0	0,00%
Yurtpet	0	0,00%	0	0,00%	0	0,00%	0	0,00%
Yücel Gaz	0	0,00%	0	0,00%	44	8,25%	44	6,02%
TOPLAM	194	100	2	100	530	100	726	100,00%

Tablo 2.26: Dağıtıcı şirketlerin Bolu ili satışlarının ürün bazlı dağılımı

Dağıtıcı	Tüplü LPG		Dökme LPG		Otogaz		TOPLAM	
	Satış (ton)	Pazar Payı	Satış (ton)	Pazar Payı	Satış (ton)	Pazar Payı	Satış (ton)	Pazar Payı
Aytemiz	0	0,00%	0	0,00%	61	3,09%	61	2,43%
Adağaz	0	0,00%	0	0,00%	0	0,00%	0	0,00%
Akçağaz	1	0,28%	0	0,00%	5	0,25%	6	0,25%
Akgaz	0	0,00%	2	2,71%	8	0,41%	10	0,40%
Akpet	0	0,00%	0	0,00%	0	0,00%	0	0,00%
Altingaz	0	0,00%	0	0,00%	0	0,00%	0	0,00%
Anadolugaz	0	0,00%	0	0,00%	0	0,00%	0	0,00%
Antgaz	0	0,00%	0	0,00%	0	0,00%	0	0,00%
Argaz	0	0,00%	0	0,00%	0	0,00%	0	0,00%
Asgaz	0	0,00%	0	0,00%	0	0,00%	0	0,00%
Ata Likit	0	0,00%	0	0,00%	0	0,00%	0	0,00%
Avgaz	0	0,00%	0	0,00%	0	0,00%	0	0,00%
Aygaz	195	41,81%	25	34,10%	552	28,00%	772	30,74%
Birgaz	0	0,00%	0	0,00%	0	0,00%	0	0,00%
BP	49	10,42%	0	0,00%	117	5,91%	165	6,58%
Class Gaz	0	0,00%	0	0,00%	0	0,00%	0	0,00%
Celebi	0	0,00%	0	0,00%	19	0,97%	19	0,76%
Enerji Gaz	0	0,00%	0	0,00%	0	0,00%	0	0,00%
Eragaz	0	0,00%	0	0,00%	0	0,00%	0	0,00%
Erciyegaz	0	0,00%	0	0,00%	0	0,00%	0	0,00%
Ergaz	7	1,43%	0	0,00%	0	0,00%	7	0,27%
Erol Gaz	0	0,00%	0	0,00%	0	0,00%	0	0,00%
Eurogaz	0	0,00%	0	0,00%	0	0,00%	0	0,00%
Fullgaz	0	0,00%	0	0,00%	0	0,00%	0	0,00%
Gapgaz	0	0,00%	0	0,00%	0	0,00%	0	0,00%
Gazmer	0	0,00%	0	0,00%	0	0,00%	0	0,00%
Gazpa	0	0,00%	0	0,00%	0	0,00%	0	0,00%
Gesan	0	0,00%	0	0,00%	55	2,78%	55	2,18%
Güneşgaz	0	0,00%	0	0,00%	0	0,00%	0	0,00%
Güneygaz	0	0,00%	0	0,00%	0	0,00%	0	0,00%
Güvenal	0	0,00%	0	0,00%	0	0,00%	0	0,00%
Güvengaz	0	0,00%	0	0,00%	0	0,00%	0	0,00%
Habaş	31	6,67%	0	0,00%	0	0,00%	31	1,24%
Hasgaz	0	0,00%	0	0,00%	0	0,00%	0	0,00%
Hilal Tüp	0	0,00%	0	0,00%	0	0,00%	0	0,00%
Hizmetgaz	0	0,00%	0	0,00%	24	1,21%	24	0,95%
Hürgaz	0	0,00%	0	0,00%	0	0,00%	0	0,00%
İpragaz	101	21,51%	46	63,19%	98	4,95%	244	9,73%
Jetgaz	0	0,00%	0	0,00%	0	0,00%	0	0,00%
Kalegaz	0	0,00%	0	0,00%	0	0,00%	0	0,00%
Karadeniz	0	0,00%	0	0,00%	0	0,00%	0	0,00%
Koçgaz	0	0,00%	0	0,00%	0	0,00%	0	0,00%
Kongaz	0	0,00%	0	0,00%	0	0,00%	0	0,00%
Likitgaz	0	0,00%	0	0,00%	0	0,00%	0	0,00%
Margaz	0	0,00%	0	0,00%	0	0,00%	0	0,00%
Mavigöl	0	0,00%	0	0,00%	0	0,00%	0	0,00%
Milangaz	48	10,34%	0	0,00%	4	0,20%	52	2,09%
Mogaz	35	7,54%	0	0,00%	92	4,66%	127	5,06%
Nargaz	0	0,00%	0	0,00%	0	0,00%	0	0,00%
Netgaz	0	0,00%	0	0,00%	0	0,00%	0	0,00%
Oralgaz	0	0,00%	0	0,00%	0	0,00%	0	0,00%
Pamukkale	0	0,00%	0	0,00%	0	0,00%	0	0,00%
Pegagaz	0	0,00%	0	0,00%	0	0,00%	0	0,00%
Petrol Ofisi	0	0,00%	0	0,00%	235	11,93%	235	9,36%
Selçuk Gaz	0	0,00%	0	0,00%	0	0,00%	0	0,00%
Selgaz	0	0,00%	0	0,00%	0	0,00%	0	0,00%
Shell&Turcas	0	0,00%	0	0,00%	553	28,07%	553	22,03%
Sorgun	0	0,00%	0	0,00%	0	0,00%	0	0,00%
Şangaz	0	0,00%	0	0,00%	0	0,00%	0	0,00%
Şarkgaz	0	0,00%	0	0,00%	0	0,00%	0	0,00%
Şiringaz	0	0,00%	0	0,00%	0	0,00%	0	0,00%
Torsan	0	0,00%	0	0,00%	0	0,00%	0	0,00%
Total	0	0,00%	0	0,00%	9	0,45%	9	0,35%
Trabzongaz	0	0,00%	0	0,00%	0	0,00%	0	0,00%
Yamangaz	0	0,00%	0	0,00%	0	0,00%	0	0,00%
Yeni Ulaşlı	0	0,00%	0	0,00%	0	0,00%	0	0,00%
Yıldırım	0	0,00%	0	0,00%	71	3,61%	71	2,84%
Yurtgaz	0	0,00%	0	0,00%	16	0,81%	16	0,64%
Yurtpet	0	0,00%	0	0,00%	53	2,69%	53	2,11%
Yücel Gaz	0	0,00%	0	0,00%	0	0,00%	0	0,00%
TOPLAM	468	100	73	100	1.971	100	2.512	100,00%

Tablo 2.27: Dağıtıcı şirketlerin Burdur ili satışlarının ürün bazlı dağılımı

Dağıtıcı	Tüplü LPG		Dökme LPG		Otogaz		TOPLAM	
	Satış (ton)	Pazar Payı	Satış (ton)	Pazar Payı	Satış (ton)	Pazar Payı	Satış (ton)	Pazar Payı
Aytemiz	0	0,00%	0	0,00%	0	0,00%	0	0,00%
Adağaz	0	0,00%	0	0,00%	0	0,00%	0	0,00%
Akçağaz	0	0,00%	0	0,00%	0	0,00%	0	0,00%
Akgaz	0	0,00%	0	0,00%	0	0,00%	0	0,00%
Akpet	0	0,00%	0	0,00%	49	3,20%	49	2,55%
Altingaz	0	0,00%	0	0,00%	0	0,00%	0	0,00%
Anadolugaz	0	0,00%	0	0,00%	13	0,87%	13	0,69%
Antgaz	2	0,60%	0	0,00%	113	7,41%	116	6,01%
Argaz	0	0,00%	0	0,00%	0	0,00%	0	0,00%
Asgaz	0	0,00%	0	0,00%	0	0,00%	0	0,00%
Ata Likit	0	0,00%	0	0,00%	0	0,00%	0	0,00%
Avgaz	0	0,00%	0	0,00%	0	0,00%	0	0,00%
Aygaz	94	24,36%	5	69,89%	263	17,16%	362	18,80%
Birgaz	0	0,00%	0	0,00%	0	0,00%	0	0,00%
BP	4	1,03%	0	0,00%	144	9,41%	148	7,69%
Class Gaz	0	0,00%	0	0,00%	0	0,00%	0	0,00%
Celebi	0	0,00%	0	0,00%	0	0,00%	0	0,00%
Enerji Gaz	0	0,00%	0	0,00%	0	0,00%	0	0,00%
Eragaz	0	0,00%	0	0,00%	0	0,00%	0	0,00%
Erciyegaz	1	0,28%	0	0,00%	0	0,00%	1	0,06%
Ergaz	0	0,00%	0	0,00%	0	0,00%	0	0,00%
Erol Gaz	0	0,00%	0	0,00%	0	0,00%	0	0,00%
Eurogaz	0	0,00%	0	0,00%	0	0,00%	0	0,00%
Fullgaz	0	0,00%	0	0,00%	0	0,00%	0	0,00%
Gapgaz	0	0,00%	0	0,00%	0	0,00%	0	0,00%
Gazmer	0	0,00%	0	0,00%	0	0,00%	0	0,00%
Gazpa	0	0,00%	0	0,00%	0	0,00%	0	0,00%
Gesan	0	0,00%	0	0,00%	233	15,20%	233	12,09%
Güneşgaz	0	0,01%	0	0,00%	0	0,00%	0	0,00%
Güneygaz	0	0,00%	0	0,00%	0	0,00%	0	0,00%
Güvenal	0	0,00%	0	0,00%	0	0,00%	0	0,00%
Güvengaz	0	0,00%	0	0,00%	0	0,00%	0	0,00%
Habaş	0	0,00%	0	0,00%	10	0,65%	10	0,52%
Hasgaz	0	0,00%	0	0,00%	0	0,00%	0	0,00%
Hilal Tüp	0	0,00%	0	0,00%	0	0,00%	0	0,00%
Hizmetgaz	0	0,00%	0	0,00%	0	0,00%	0	0,00%
Hürgaz	0	0,00%	0	0,00%	0	0,00%	0	0,00%
İpragaz	184	47,49%	2	30,11%	68	4,44%	254	13,19%
Jetgaz	0	0,00%	0	0,00%	0	0,00%	0	0,00%
Kalegaz	0	0,00%	0	0,00%	0	0,00%	0	0,00%
Karadeniz	0	0,00%	0	0,00%	0	0,00%	0	0,00%
Koçgaz	0	0,00%	0	0,00%	0	0,00%	0	0,00%
Kongaz	27	6,91%	0	0,00%	0	0,00%	27	1,39%
Likitgaz	0	0,00%	0	0,00%	0	0,00%	0	0,00%
Margaz	0	0,00%	0	0,00%	0	0,00%	0	0,00%
Mavigöl	0	0,00%	0	0,00%	0	0,00%	0	0,00%
Milangaz	55	14,31%	0	0,00%	86	5,62%	142	7,35%
Mogaz	19	5,01%	0	0,00%	35	2,25%	54	2,80%
Nargaz	0	0,00%	0	0,00%	0	0,00%	0	0,00%
Netgaz	0	0,00%	0	0,00%	0	0,00%	0	0,00%
Oralgaz	0	0,00%	0	0,00%	3	0,17%	3	0,14%
Pamukkale	0	0,00%	0	0,00%	0	0,00%	0	0,00%
Pegagaz	0	0,00%	0	0,00%	0	0,00%	0	0,00%
Petrol Ofisi	0	0,00%	0	0,00%	283	18,48%	283	14,70%
Selçuk Gaz	0	0,00%	0	0,00%	0	0,00%	0	0,00%
Selgaz	0	0,00%	0	0,00%	0	0,00%	0	0,00%
Shell&Turcas	0	0,00%	0	0,00%	96	6,29%	96	5,00%
Sorgun	0	0,00%	0	0,00%	0	0,00%	0	0,00%
Şangaz	0	0,00%	0	0,00%	0	0,00%	0	0,00%
Şarkgaz	0	0,00%	0	0,00%	0	0,00%	0	0,00%
Şiringaz	0	0,00%	0	0,00%	0	0,00%	0	0,00%
Torsan	0	0,00%	0	0,00%	0	0,00%	0	0,00%
Total	0	0,00%	0	0,00%	0	0,00%	0	0,00%
Trabzongaz	0	0,00%	0	0,00%	0	0,00%	0	0,00%
Yamangaz	0	0,00%	0	0,00%	0	0,00%	0	0,00%
Yeni Ulaşlı	0	0,00%	0	0,00%	0	0,00%	0	0,00%
Yıldırım	0	0,00%	0	0,00%	50	3,27%	50	2,60%
Yurtgaz	0	0,00%	0	0,00%	69	4,48%	69	3,56%
Yurtpet	0	0,00%	0	0,00%	17	1,09%	17	0,87%
Yücel Gaz	0	0,00%	0	0,00%	0	0,00%	0	0,00%
TOPLAM	387	100	7	100	1.532	100	1.926	100,00%

Tablo 2.28: Dağıtıcı şirketlerin Bursa ili satışlarının ürün bazlı dağılımı

Dağıtıcı	Tüplü LPG		Dökme LPG		Otogaz		TOPLAM	
	Satış (ton)	Pazar Payı	Satış (ton)	Pazar Payı	Satış (ton)	Pazar Payı	Satış (ton)	Pazar Payı
Aytemiz	0	0,00%	0	0,00%	83	1,15%	83	0,88%
Adağaz	0	0,00%	0	0,00%	0	0,00%	0	0,00%
Akçağaz	10	0,48%	1	0,69%	0	0,00%	11	0,12%
Akgaz	0	0,00%	0	0,00%	0	0,00%	0	0,00%
Akpet	0	0,00%	0	0,00%	204	2,82%	204	2,16%
Altingaz	0	0,00%	0	0,00%	0	0,00%	0	0,00%
Anadolugaz	0	0,00%	0	0,00%	4	0,06%	4	0,05%
Antgaz	0	0,00%	0	0,00%	0	0,00%	0	0,00%
Argaz	0	0,00%	0	0,00%	0	0,00%	0	0,00%
Asgaz	43	2,08%	0	0,00%	14	0,19%	57	0,60%
Ata Likit	0	0,00%	0	0,00%	0	0,00%	0	0,00%
Avgaz	0	0,00%	0	0,00%	0	0,00%	0	0,00%
Aygaz	962	46,84%	28	17,99%	2.345	32,42%	3.336	35,32%
Birgaz	0	0,00%	0	0,00%	0	0,00%	0	0,00%
BP	83	4,02%	0	0,00%	580	8,02%	663	7,02%
Class Gaz	0	0,00%	0	0,00%	0	0,00%	0	0,00%
Celebi	0	0,00%	0	0,00%	0	0,00%	0	0,00%
Enerji Gaz	0	0,00%	0	0,00%	0	0,00%	0	0,00%
Eragaz	0	0,00%	0	0,00%	7	0,10%	7	0,08%
Erciyegaz	0	0,00%	0	0,00%	0	0,00%	0	0,00%
Ergaz	108	5,28%	5	3,02%	32	0,45%	145	1,54%
Erol Gaz	0	0,00%	0	0,00%	0	0,00%	0	0,00%
Eurogaz	0	0,00%	0	0,00%	0	0,00%	0	0,00%
Fullgaz	0	0,00%	0	0,00%	635	8,78%	635	6,72%
Gapgaz	0	0,00%	0	0,00%	0	0,00%	0	0,00%
Gazmer	0	0,00%	0	0,00%	0	0,00%	0	0,00%
Gazpa	0	0,00%	0	0,00%	0	0,00%	0	0,00%
Gesan	0	0,00%	0	0,00%	0	0,00%	0	0,00%
Güneşgaz	3	0,14%	1	0,90%	0	0,00%	4	0,04%
Güneygaz	0	0,00%	0	0,00%	0	0,00%	0	0,00%
Güvenal	0	0,00%	0	0,00%	95	1,31%	95	1,01%
Güvengaz	0	0,00%	0	0,00%	0	0,00%	0	0,00%
Habaş	59	2,86%	0	0,00%	43	0,60%	102	1,08%
Hasgaz	0	0,00%	0	0,00%	0	0,00%	0	0,00%
Hilal Tüp	0	0,00%	0	0,00%	0	0,00%	0	0,00%
Hizmetgaz	0	0,00%	0	0,00%	16	0,23%	16	0,17%
Hürgaz	0	0,00%	0	0,00%	0	0,00%	0	0,00%
İpragaz	393	19,13%	109	70,56%	365	5,04%	867	9,17%
Jetgaz	0	0,00%	0	0,00%	0	0,00%	0	0,00%
Kalegaz	0	0,00%	0	0,00%	0	0,00%	0	0,00%
Karadeniz	0	0,00%	0	0,00%	0	0,00%	0	0,00%
Koçgaz	0	0,00%	0	0,00%	0	0,00%	0	0,00%
Kongaz	0	0,00%	0	0,00%	0	0,00%	0	0,00%
Likitgaz	0	0,00%	0	0,00%	0	0,00%	0	0,00%
Margaz	0	0,00%	0	0,00%	0	0,00%	0	0,00%
Mavigöl	0	0,00%	0	0,00%	0	0,00%	0	0,00%
Milangaz	286	13,93%	0	0,00%	114	1,58%	400	4,24%
Mogaz	108	5,26%	10	6,48%	297	4,11%	415	4,40%
Nargaz	0	0,00%	0	0,00%	0	0,00%	0	0,00%
Netgaz	0	0,00%	0	0,00%	0	0,00%	0	0,00%
Oralgaz	0	0,00%	0	0,00%	30	0,41%	30	0,32%
Pamukkale	0	0,00%	0	0,00%	0	0,00%	0	0,00%
Pegagaz	0	0,00%	0	0,00%	0	0,00%	0	0,00%
Petrol Ofisi	0	0,00%	0	0,00%	1.154	15,95%	1.154	12,22%
Selçuk Gaz	0	0,00%	0	0,00%	0	0,00%	0	0,00%
Selgaz	0	0,00%	0	0,00%	0	0,00%	0	0,00%
Shell&Turcas	0	0,00%	0	0,00%	657	9,08%	657	6,96%
Sorgun	0	0,00%	0	0,00%	0	0,00%	0	0,00%
Şangaz	0	0,00%	0	0,00%	0	0,00%	0	0,00%
Şarkgaz	0	0,00%	0	0,00%	0	0,00%	0	0,00%
Şiringaz	0	0,00%	0	0,00%	0	0,00%	0	0,00%
Torsan	0	0,00%	0	0,00%	0	0,00%	0	0,00%
Total	0	0,00%	1	0,36%	509	7,04%	510	5,40%
Trabzongaz	0	0,00%	0	0,00%	0	0,00%	0	0,00%
Yamangaz	0	0,00%	0	0,00%	0	0,00%	0	0,00%
Yeni Ulaşlı	0	0,00%	0	0,00%	0	0,00%	0	0,00%
Yıldırım	0	0,00%	0	0,00%	41	0,56%	41	0,43%
Yurtgaz	0	0,00%	0	0,00%	9	0,12%	9	0,09%
Yurtpet	0	0,00%	0	0,00%	0	0,00%	0	0,00%
Yücel Gaz	0	0,00%	0	0,00%	0	0,00%	0	0,00%
TOPLAM	2.054	100	155	100	7.235	100	9.444	100,00%

Tablo 2.29: Dağıtıcı şirketlerin Çanakkale ili satışlarının ürün bazlı dağılımı

Dağıtıcı	Tüplü LPG		Dökme LPG		Otogaz		TOPLAM	
	Satış (ton)	Pazar Payı	Satış (ton)	Pazar Payı	Satış (ton)	Pazar Payı	Satış (ton)	Pazar Payı
Aytemiz	0	0,00%	0	0,00%	60	3,41%	60	2,30%
Adağaz	0	0,00%	0	0,00%	0	0,00%	0	0,00%
Akçağaz	0	0,00%	0	0,00%	0	0,00%	0	0,00%
Akgaz	0	0,00%	0	0,00%	0	0,00%	0	0,00%
Akpet	0	0,00%	0	0,00%	31	1,78%	31	1,20%
Altingaz	0	0,00%	0	0,00%	0	0,00%	0	0,00%
Anadolugaz	0	0,00%	0	0,00%	0	0,00%	0	0,00%
Antgaz	0	0,00%	0	0,00%	0	0,00%	0	0,00%
Argaz	0	0,00%	0	0,00%	51	2,90%	51	1,96%
Asgaz	0	0,00%	0	0,00%	0	0,00%	0	0,00%
Ata Likit	0	0,00%	0	0,00%	0	0,00%	0	0,00%
Avgaz	0	0,00%	0	0,00%	0	0,00%	0	0,00%
Aygaz	343	41,71%	6	25,90%	172	9,80%	521	20,03%
Birgaz	0	0,00%	0	0,00%	0	0,00%	0	0,00%
BP	48	5,79%	0	0,00%	11	0,62%	59	2,25%
Class Gaz	0	0,00%	0	0,00%	0	0,00%	0	0,00%
Celebi	0	0,00%	0	0,00%	0	0,00%	0	0,00%
Enerji Gaz	0	0,00%	0	0,00%	0	0,00%	0	0,00%
Eragaz	0	0,00%	0	0,00%	0	0,00%	0	0,00%
Erciyegaz	0	0,00%	0	0,00%	0	0,00%	0	0,00%
Ergaz	2	0,22%	0	0,00%	0	0,00%	2	0,07%
Erol Gaz	0	0,00%	0	0,00%	0	0,00%	0	0,00%
Eurogaz	0	0,00%	0	0,00%	0	0,00%	0	0,00%
Fullgaz	0	0,00%	0	0,00%	0	0,00%	0	0,00%
Gapgaz	0	0,00%	0	0,00%	0	0,00%	0	0,00%
Gazmer	0	0,00%	0	0,00%	0	0,00%	0	0,00%
Gazpa	0	0,00%	0	0,00%	0	0,00%	0	0,00%
Gesan	0	0,00%	0	0,00%	0	0,00%	0	0,00%
Güneşgaz	5	0,55%	2	11,71%	0	0,00%	7	0,27%
Güneygaz	0	0,00%	0	0,00%	0	0,00%	0	0,00%
Güvenal	0	0,00%	0	0,00%	65	3,70%	65	2,50%
Güvengaz	0	0,00%	0	0,00%	0	0,00%	0	0,00%
Habaş	10	1,16%	0	0,00%	71	4,04%	81	3,10%
Hasgaz	0	0,00%	0	0,00%	0	0,00%	0	0,00%
Hilal Tüp	0	0,00%	0	0,00%	0	0,00%	0	0,00%
Hizmetgaz	0	0,00%	0	0,00%	0	0,00%	0	0,00%
Hürgaz	0	0,00%	0	0,00%	0	0,00%	0	0,00%
İpragaz	177	21,48%	8	39,28%	77	4,36%	262	10,07%
Jetgaz	0	0,00%	0	0,00%	0	0,00%	0	0,00%
Kalegaz	0	0,00%	0	0,00%	0	0,00%	0	0,00%
Karadeniz	0	0,00%	0	0,00%	0	0,00%	0	0,00%
Koçgaz	0	0,00%	0	0,00%	0	0,00%	0	0,00%
Kongaz	0	0,00%	0	0,00%	0	0,00%	0	0,00%
Likitgaz	0	0,00%	0	0,00%	0	0,00%	0	0,00%
Margaz	0	0,00%	0	0,00%	0	0,00%	0	0,00%
Mavigöl	0	0,00%	0	0,00%	0	0,00%	0	0,00%
Milangaz	133	16,22%	0	0,00%	41	2,32%	174	6,70%
Mogaz	99	12,05%	4	16,46%	176	10,05%	279	10,73%
Nargaz	0	0,00%	0	0,00%	0	0,00%	0	0,00%
Netgaz	0	0,00%	0	0,00%	0	0,00%	0	0,00%
Oralgaz	0	0,00%	0	0,00%	0	0,00%	0	0,00%
Pamukkale	0	0,00%	0	0,00%	0	0,00%	0	0,00%
Pegagaz	0	0,00%	0	0,00%	0	0,00%	0	0,00%
Petrol Ofisi	0	0,00%	0	0,00%	538	30,68%	538	20,72%
Selçuk Gaz	0	0,00%	0	0,00%	0	0,00%	0	0,00%
Selgaz	0	0,00%	0	0,00%	0	0,00%	0	0,00%
Shell&Turcas	0	0,00%	0	0,00%	258	14,69%	258	9,92%
Sorgun	0	0,00%	0	0,00%	0	0,00%	0	0,00%
Şangaz	0	0,00%	0	0,00%	0	0,00%	0	0,00%
Şarkgaz	0	0,00%	0	0,00%	0	0,00%	0	0,00%
Şiringaz	0	0,00%	0	0,00%	0	0,00%	0	0,00%
Torsan	0	0,00%	0	0,00%	0	0,00%	0	0,00%
Total	0	0,00%	1	6,64%	116	6,59%	117	4,50%
Trabzongaz	3	0,39%	0	0,00%	0	0,00%	3	0,12%
Yamangaz	0	0,00%	0	0,00%	0	0,00%	0	0,00%
Yeni Ulaşlı	0	0,00%	0	0,00%	0	0,00%	0	0,00%
Yıldırım	4	0,43%	0	0,00%	11	0,60%	14	0,54%
Yurtgaz	0	0,00%	0	0,00%	78	4,44%	78	3,00%
Yurtpet	0	0,00%	0	0,00%	0	0,00%	0	0,00%
Yücel Gaz	0	0,00%	0	0,00%	0	0,00%	0	0,00%
TOPLAM	823	100	21	100	1.755	100	2.599	100,00%

Tablo 2.30: Dağıtıcı şirketlerin Çankırı ili satışlarının ürün bazlı dağılımı

Dağıtıcı	Tüplü LPG		Dökme LPG		Otogaz		TOPLAM	
	Satış (ton)	Pazar Payı	Satış (ton)	Pazar Payı	Satış (ton)	Pazar Payı	Satış (ton)	Pazar Payı
Aytemiz	0	0,00%	0	0,00%	15	1,48%	15	1,22%
Adağaz	0	0,00%	0	0,00%	0	0,00%	0	0,00%
Akçağaz	0	0,00%	0	0,00%	0	0,00%	0	0,00%
Akgaz	0	0,00%	0	0,00%	11	1,11%	11	0,92%
Akpet	0	0,00%	0	0,00%	55	5,32%	55	4,39%
Altingaz	0	0,00%	0	0,00%	10	1,01%	10	0,83%
Anadolugaz	17	8,03%	0	0,00%	62	6,06%	79	6,35%
Antgaz	0	0,00%	0	0,00%	0	0,00%	0	0,00%
Argaz	0	0,00%	0	0,00%	0	0,00%	0	0,00%
Asgaz	0	0,00%	0	0,00%	0	0,00%	0	0,00%
Ata Likit	0	0,00%	0	0,00%	0	0,00%	0	0,00%
Avgaz	0	0,00%	0	0,00%	0	0,00%	0	0,00%
Aygaz	94	44,96%	1	14,18%	87	8,45%	182	14,61%
Birgaz	0	0,00%	0	0,00%	0	0,00%	0	0,00%
BP	0	0,00%	0	0,00%	0	0,00%	0	0,00%
Class Gaz	0	0,00%	0	0,00%	34	3,34%	34	2,75%
Celebi	0	0,00%	0	0,00%	0	0,00%	0	0,00%
Enerji Gaz	0	0,00%	0	0,00%	0	0,00%	0	0,00%
Eragaz	0	0,00%	0	0,00%	0	0,00%	0	0,00%
Erciyegaz	0	0,00%	0	0,00%	0	0,00%	0	0,00%
Ergaz	2	1,00%	0	0,00%	0	0,00%	2	0,17%
Erol Gaz	0	0,00%	0	0,00%	0	0,00%	0	0,00%
Eurogaz	0	0,00%	0	0,00%	0	0,00%	0	0,00%
Fullgaz	0	0,00%	0	0,00%	0	0,00%	0	0,00%
Gapgaz	0	0,00%	0	0,00%	0	0,00%	0	0,00%
Gazmer	0	0,00%	0	0,00%	0	0,00%	0	0,00%
Gazpa	0	0,00%	0	0,00%	15	1,49%	15	1,23%
Gesan	0	0,00%	0	0,00%	19	1,85%	19	1,53%
Güneşgaz	1	0,46%	3	32,39%	0	0,00%	4	0,34%
Güneygaz	0	0,00%	0	0,00%	0	0,00%	0	0,00%
Güvenal	0	0,00%	0	0,00%	27	2,63%	27	2,16%
Güvengaz	0	0,00%	0	0,00%	0	0,00%	0	0,00%
Habaş	0	0,00%	0	0,00%	33	3,25%	33	2,68%
Hasgaz	0	0,00%	0	0,00%	0	0,00%	0	0,00%
Hilal Tüp	0	0,00%	0	0,00%	0	0,00%	0	0,00%
Hizmetgaz	0	0,00%	0	0,00%	0	0,00%	0	0,00%
Hürgaz	0	0,00%	0	0,00%	0	0,00%	0	0,00%
İpragaz	73	35,05%	5	53,43%	32	3,12%	111	8,88%
Jetgaz	0	0,00%	0	0,00%	0	0,00%	0	0,00%
Kalegaz	0	0,00%	0	0,00%	16	1,59%	16	1,31%
Karadeniz	0	0,00%	0	0,00%	38	3,65%	38	3,01%
Koçgaz	0	0,00%	0	0,00%	0	0,00%	0	0,00%
Kongaz	0	0,00%	0	0,00%	0	0,00%	0	0,00%
Likitgaz	0	0,00%	0	0,00%	0	0,00%	0	0,00%
Margaz	0	0,00%	0	0,00%	0	0,00%	0	0,00%
Mavigöl	0	0,00%	0	0,00%	0	0,00%	0	0,00%
Milangaz	15	7,04%	0	0,00%	120	11,68%	135	10,81%
Mogaz	7	3,45%	0	0,00%	68	6,58%	75	6,01%
Nargaz	0	0,00%	0	0,00%	0	0,00%	0	0,00%
Netgaz	0	0,00%	0	0,00%	0	0,00%	0	0,00%
Oralgaz	0	0,00%	0	0,00%	34	3,33%	34	2,74%
Pamukkale	0	0,00%	0	0,00%	0	0,00%	0	0,00%
Pegagaz	0	0,00%	0	0,00%	0	0,00%	0	0,00%
Petrol Ofisi	0	0,00%	0	0,00%	190	18,50%	190	15,25%
Selçuk Gaz	0	0,00%	0	0,00%	0	0,00%	0	0,00%
Selgaz	0	0,00%	0	0,00%	0	0,00%	0	0,00%
Shell&Turcas	0	0,00%	0	0,00%	90	8,71%	90	7,18%
Sorgun	0	0,00%	0	0,00%	0	0,00%	0	0,00%
Şangaz	0	0,00%	0	0,00%	0	0,00%	0	0,00%
Şarkgaz	0	0,00%	0	0,00%	0	0,00%	0	0,00%
Şiringaz	0	0,00%	0	0,00%	0	0,00%	0	0,00%
Torsan	0	0,00%	0	0,00%	0	0,00%	0	0,00%
Total	0	0,00%	0	0,00%	17	1,64%	17	1,35%
Trabzongaz	0	0,00%	0	0,00%	0	0,00%	0	0,00%
Yamangaz	0	0,00%	0	0,00%	0	0,00%	0	0,00%
Yeni Ulaşlı	0	0,00%	0	0,00%	0	0,00%	0	0,00%
Yıldırım	0	0,00%	0	0,00%	49	4,80%	49	3,96%
Yurtgaz	0	0,00%	0	0,00%	0	0,00%	0	0,00%
Yurtpet	0	0,00%	0	0,00%	0	0,00%	0	0,00%
Yücel Gaz	0	0,00%	0	0,00%	4	0,40%	4	0,33%
TOPLAM	209	100	10	100	1.028	100	1.247	100,00%

Tablo 2.31: Dağıtıcı şirketlerin Çorum ili satışlarının ürün bazlı dağılımı

Dağıtıcı	Tüplü LPG		Dökme LPG		Otogaz		TOPLAM	
	Satış (ton)	Pazar Payı	Satış (ton)	Pazar Payı	Satış (ton)	Pazar Payı	Satış (ton)	Pazar Payı
Aytemiz	0	0,00%	0	0,00%	143	5,70%	143	4,48%
Adağaz	0	0,00%	0	0,00%	0	0,00%	0	0,00%
Akçağaz	0	0,00%	0	0,00%	0	0,00%	0	0,00%
Akgaz	33	4,84%	0	0,00%	7	0,26%	39	1,23%
Akpet	0	0,00%	0	0,00%	136	5,40%	136	4,24%
Altingaz	4	0,62%	0	0,00%	46	1,82%	50	1,56%
Anadolugaz	0	0,00%	0	0,00%	0	0,00%	0	0,00%
Antgaz	0	0,00%	0	0,00%	0	0,00%	0	0,00%
Argaz	0	0,00%	0	0,00%	0	0,00%	0	0,00%
Asgaz	0	0,00%	0	0,00%	0	0,00%	0	0,00%
Ata Likit	0	0,00%	0	0,00%	0	0,00%	0	0,00%
Avgaz	0	0,00%	0	0,00%	0	0,00%	0	0,00%
Aygaz	209	30,80%	1	11,47%	388	15,44%	598	18,68%
Birgaz	0	0,00%	0	0,00%	7	0,30%	7	0,23%
BP	4	0,66%	0	0,00%	12	0,47%	16	0,51%
Class Gaz	177	26,13%	0	0,00%	195	7,77%	373	11,64%
Celebi	0	0,00%	0	0,00%	0	0,00%	0	0,00%
Enerji Gaz	0	0,00%	0	0,00%	4	0,17%	4	0,13%
Eragaz	0	0,00%	0	0,00%	0	0,00%	0	0,00%
Erciyesgaz	0	0,00%	0	0,00%	0	0,00%	0	0,00%
Ergaz	0	0,00%	0	0,00%	0	0,00%	0	0,00%
Erol Gaz	0	0,00%	0	0,00%	0	0,00%	0	0,00%
Eurogaz	0	0,00%	0	0,00%	0	0,00%	0	0,00%
Fullgaz	0	0,00%	0	0,00%	0	0,00%	0	0,00%
Gapgaz	0	0,00%	0	0,00%	0	0,00%	0	0,00%
Gazmer	0	0,00%	0	0,00%	0	0,00%	0	0,00%
Gazpa	0	0,00%	0	0,00%	93	3,71%	93	2,91%
Gesan	0	0,00%	3	31,82%	29	1,15%	32	1,00%
Güneşgaz	0	0,00%	0	0,00%	0	0,00%	0	0,00%
Güneygaz	0	0,00%	0	0,00%	0	0,00%	0	0,00%
Güvenal	0	0,00%	0	0,00%	22	0,88%	22	0,69%
Güvengaz	0	0,00%	0	0,00%	0	0,00%	0	0,00%
Habaş	0	0,00%	0	0,00%	0	0,00%	0	0,00%
Hasgaz	0	0,00%	0	0,00%	0	0,00%	0	0,00%
Hilal Tüp	0	0,00%	0	0,00%	0	0,00%	0	0,00%
Hizmetgaz	25	3,71%	0	0,00%	2	0,08%	27	0,85%
Hürgaz	0	0,00%	0	0,00%	29	1,15%	29	0,90%
İpragaz	98	14,41%	6	56,71%	269	10,70%	373	11,64%
Jetgaz	0	0,00%	0	0,00%	0	0,00%	0	0,00%
Kalegaz	0	0,00%	0	0,00%	0	0,00%	0	0,00%
Karadeniz	0	0,00%	0	0,00%	0	0,00%	0	0,00%
Koçgaz	0	0,00%	0	0,00%	0	0,00%	0	0,00%
Kongaz	0	0,00%	0	0,00%	0	0,00%	0	0,00%
Likitgaz	0	0,00%	0	0,00%	0	0,00%	0	0,00%
Margaz	0	0,00%	0	0,00%	0	0,00%	0	0,00%
Mavigöl	0	0,00%	0	0,00%	0	0,00%	0	0,00%
Milangaz	75	10,98%	0	0,00%	361	14,37%	436	13,61%
Mogaz	53	7,84%	0	0,00%	162	6,45%	215	6,72%
Nargaz	0	0,00%	0	0,00%	0	0,00%	0	0,00%
Netgaz	0	0,00%	0	0,00%	0	0,00%	0	0,00%
Oralgaz	0	0,00%	0	0,00%	0	0,00%	0	0,00%
Pamukkale	0	0,00%	0	0,00%	0	0,00%	0	0,00%
Pegagaz	0	0,00%	0	0,00%	0	0,00%	0	0,00%
Petrol Ofisi	0	0,00%	0	0,00%	282	11,22%	282	8,81%
Selçuk Gaz	0	0,00%	0	0,00%	0	0,00%	0	0,00%
Selgaz	0	0,00%	0	0,00%	0	0,00%	0	0,00%
Shell&Turcas	0	0,00%	0	0,00%	164	6,52%	164	5,11%
Sorgun	0	0,00%	0	0,00%	0	0,00%	0	0,00%
Şangaz	0	0,00%	0	0,00%	0	0,00%	0	0,00%
Şarkgaz	0	0,00%	0	0,00%	0	0,00%	0	0,00%
Şiringaz	0	0,00%	0	0,00%	0	0,00%	0	0,00%
Torsan	0	0,00%	0	0,00%	0	0,00%	0	0,00%
Total	0	0,00%	0	0,00%	144	5,73%	144	4,50%
Trabzongaz	0	0,00%	0	0,00%	0	0,00%	0	0,00%
Yamangaz	0	0,00%	0	0,00%	0	0,00%	0	0,00%
Yeni Ulaşlı	0	0,00%	0	0,00%	0	0,00%	0	0,00%
Yıldırım	0	0,00%	0	0,00%	18	0,72%	18	0,56%
Yurtgaz	0	0,00%	0	0,00%	0	0,00%	0	0,00%
Yurtpet	0	0,00%	0	0,00%	0	0,00%	0	0,00%
Yücel Gaz	0	0,00%	0	0,00%	0	0,00%	0	0,00%
TOPLAM	678	100	10	100	2.513	100	3.202	100,00%

Tablo 2.32: Dağıtıcı şirketlerin Denizli ili satışlarının ürün bazlı dağılımı

Dağıtıcı	Tüplü LPG		Dökme LPG		Otogaz		TOPLAM	
	Satış (ton)	Pazar Payı	Satış (ton)	Pazar Payı	Satış (ton)	Pazar Payı	Satış (ton)	Pazar Payı
Aytemiz	0	0,00%	0	0,00%	11	0,27%	11	0,21%
Adağaz	0	0,00%	0	0,00%	0	0,00%	0	0,00%
Akçağaz	0	0,00%	0	0,00%	0	0,00%	0	0,00%
Akgaz	0	0,00%	0	0,00%	0	0,00%	0	0,00%
Akpet	0	0,00%	0	0,00%	28	0,69%	28	0,53%
Altingaz	0	0,00%	0	0,00%	0	0,00%	0	0,00%
Anadolugaz	0	0,00%	0	0,00%	77	1,90%	77	1,46%
Anıgaz	22	1,85%	0	0,00%	10	0,25%	32	0,61%
Argaz	0	0,00%	0	0,00%	0	0,00%	0	0,00%
Asgaz	0	0,00%	0	0,00%	0	0,00%	0	0,00%
Ata Likit	0	0,00%	0	0,00%	0	0,00%	0	0,00%
Avgaz	0	0,00%	0	0,00%	0	0,00%	0	0,00%
Aygaz	375	31,59%	20	48,33%	843	20,73%	1.237	23,38%
Birgaz	0	0,00%	0	0,00%	0	0,00%	0	0,00%
BP	6	0,49%	0	0,00%	373	9,17%	379	7,16%
Class Gaz	0	0,00%	0	0,00%	0	0,00%	0	0,00%
Celebi	0	0,00%	0	0,00%	0	0,00%	0	0,00%
Enerji Gaz	0	0,00%	0	0,00%	5	0,11%	5	0,09%
Eragaz	0	0,00%	0	0,00%	0	0,00%	0	0,00%
Erciyesgaz	0	0,00%	0	0,00%	0	0,00%	0	0,00%
Ergaz	28	2,38%	0	0,00%	95	2,34%	123	2,33%
Erol Gaz	0	0,00%	0	0,00%	0	0,00%	0	0,00%
Eurogaz	0	0,00%	0	0,00%	0	0,00%	0	0,00%
Fullgaz	0	0,00%	0	0,00%	0	0,00%	0	0,00%
Gapgaz	0	0,00%	0	0,00%	0	0,00%	0	0,00%
Gazmer	0	0,00%	0	0,00%	0	0,00%	0	0,00%
Gazpa	0	0,00%	0	0,00%	0	0,00%	0	0,00%
Gesan	0	0,00%	0	0,00%	42	1,03%	42	0,79%
Güneşgaz	1	0,12%	0	0,00%	0	0,00%	1	0,03%
Güneygaz	0	0,00%	0	0,00%	0	0,00%	0	0,00%
Güvenal	0	0,00%	0	0,00%	70	1,72%	70	1,32%
Güvengaz	0	0,00%	0	0,00%	0	0,00%	0	0,00%
Habaş	0	0,00%	0	0,00%	0	0,00%	0	0,00%
Hasgaz	0	0,00%	0	0,00%	0	0,00%	0	0,00%
Hilal Tüp	0	0,00%	0	0,00%	0	0,00%	0	0,00%
Hizmetgaz	0	0,00%	0	0,00%	20	0,48%	20	0,37%
Hürgaz	0	0,00%	0	0,00%	0	0,00%	0	0,00%
İpragaz	309	26,05%	20	49,63%	198	4,87%	527	9,96%
Jetgaz	0	0,00%	0	0,00%	0	0,00%	0	0,00%
Kalegaz	0	0,00%	0	0,00%	0	0,00%	0	0,00%
Karadeniz	0	0,00%	0	0,00%	0	0,00%	0	0,00%
Koçgaz	0	0,00%	0	0,00%	11	0,27%	11	0,21%
Kongaz	0	0,00%	0	0,00%	0	0,00%	0	0,00%
Likitgaz	0	0,00%	0	0,00%	0	0,00%	0	0,00%
Margaz	0	0,00%	0	0,00%	0	0,00%	0	0,00%
Mavigöl	0	0,00%	0	0,00%	0	0,00%	0	0,00%
Milangaz	301	25,40%	0	0,00%	367	9,02%	668	12,62%
Mogaz	74	6,21%	1	2,04%	214	5,28%	289	5,46%
Nargaz	0	0,00%	0	0,00%	0	0,00%	0	0,00%
Netgaz	0	0,00%	0	0,00%	0	0,00%	0	0,00%
Oralgaz	0	0,00%	0	0,00%	54	1,33%	54	1,02%
Pamukkale	0	0,00%	0	0,00%	264	6,49%	264	4,99%
Pegagaz	70	5,92%	0	0,00%	0	0,00%	70	1,33%
Petrol Ofisi	0	0,00%	0	0,00%	846	20,82%	846	15,99%
Selçuk Gaz	0	0,00%	0	0,00%	0	0,00%	0	0,00%
Selgaz	0	0,00%	0	0,00%	0	0,00%	0	0,00%
Shell&Turcas	0	0,00%	0	0,00%	305	7,52%	305	5,77%
Sorgun	0	0,00%	0	0,00%	0	0,00%	0	0,00%
Şangaz	0	0,00%	0	0,00%	0	0,00%	0	0,00%
Şarkgaz	0	0,00%	0	0,00%	0	0,00%	0	0,00%
Şiringaz	0	0,00%	0	0,00%	0	0,00%	0	0,00%
Torsan	0	0,00%	0	0,00%	0	0,00%	0	0,00%
Total	0	0,00%	0	0,00%	114	2,80%	114	2,15%
Trabzongaz	0	0,00%	0	0,00%	0	0,00%	0	0,00%
Yamangaz	0	0,00%	0	0,00%	0	0,00%	0	0,00%
Yeni Ulaşlı	0	0,00%	0	0,00%	0	0,00%	0	0,00%
Yıldırım	0	0,00%	0	0,00%	42	1,03%	42	0,79%
Yurtgaz	0	0,00%	0	0,00%	76	1,88%	76	1,44%
Yurtpet	0	0,00%	0	0,00%	0	0,00%	0	0,00%
Yücel Gaz	0	0,00%	0	0,00%	0	0,00%	0	0,00%
TOPLAM	1.186	100	41	100	4.064	100	5.291	100,00%

Tablo 2.33: Dağıtıcı şirketlerin Diyarbakır ili satışlarının ürün bazlı dağılımı

Dağıtıcı	Tüplü LPG		Dökme LPG		Otogaz		TOPLAM	
	Satış (ton)	Pazar Payı	Satış (ton)	Pazar Payı	Satış (ton)	Pazar Payı	Satış (ton)	Pazar Payı
Aytemiz	0	0,00%	0	0,00%	38	1,31%	38	1,07%
Adağaz	0	0,00%	0	0,00%	0	0,00%	0	0,00%
Akçağaz	0	0,00%	0	0,00%	0	0,00%	0	0,00%
Akgaz	0	0,00%	0	0,00%	0	0,00%	0	0,00%
Akpet	0	0,00%	0	0,00%	157	5,44%	157	4,46%
Altingaz	0	0,00%	0	0,00%	0	0,00%	0	0,00%
Anadolugaz	0	0,00%	0	0,00%	0	0,00%	0	0,00%
Antgaz	0	0,00%	0	0,00%	0	0,00%	0	0,00%
Argaz	0	0,00%	0	0,00%	59	2,06%	59	1,69%
Asgaz	0	0,00%	0	0,00%	0	0,00%	0	0,00%
Ata Likit	0	0,00%	0	0,00%	0	0,00%	0	0,00%
Avgaz	0	0,00%	0	0,00%	20	0,70%	20	0,57%
Aygaz	169	31,74%	9	8,51%	426	14,77%	604	17,14%
Birgaz	0	0,00%	0	0,00%	0	0,00%	0	0,00%
BP	2	0,28%	0	0,00%	103	3,58%	105	2,98%
Class Gaz	0	0,00%	0	0,00%	0	0,00%	0	0,00%
Celebi	0	0,00%	0	0,00%	19	0,66%	19	0,54%
Enerji Gaz	0	0,00%	0	0,00%	0	0,00%	0	0,00%
Eragaz	0	0,00%	0	0,00%	14	0,47%	14	0,39%
Erciyegaz	0	0,00%	0	0,00%	0	0,00%	0	0,00%
Ergaz	0	0,00%	0	0,00%	0	0,00%	0	0,00%
Erol Gaz	0	0,00%	0	0,00%	10	0,35%	10	0,29%
Eurogaz	0	0,00%	0	0,00%	335	11,60%	335	9,50%
Fullgaz	0	0,00%	0	0,00%	0	0,00%	0	0,00%
Gapgaz	0	0,00%	0	0,00%	35	1,21%	35	0,99%
Gazmer	0	0,00%	0	0,00%	0	0,00%	0	0,00%
Gazpa	0	0,00%	0	0,00%	0	0,00%	0	0,00%
Gesan	0	0,00%	0	0,00%	0	0,00%	0	0,00%
Güneşgaz	5	0,96%	13	12,23%	0	0,00%	18	0,52%
Güneygaz	0	0,00%	0	0,00%	0	0,00%	0	0,00%
Güvenal	0	0,00%	0	0,00%	31	1,07%	31	0,88%
Güvengaz	0	0,00%	0	0,00%	0	0,00%	0	0,00%
Habaş	0	0,00%	0	0,00%	10	0,36%	10	0,29%
Hasgaz	0	0,00%	0	0,00%	0	0,00%	0	0,00%
Hilal Tüp	0	0,00%	0	0,00%	0	0,00%	0	0,00%
Hizmetgaz	0	0,00%	0	0,00%	0	0,00%	0	0,00%
Hürgaz	0	0,00%	0	0,00%	0	0,00%	0	0,00%
İpragaz	264	49,58%	3	3,12%	243	8,41%	510	14,47%
Jetgaz	0	0,00%	0	0,00%	0	0,00%	0	0,00%
Kalegaz	0	0,00%	0	0,00%	0	0,00%	0	0,00%
Karadeniz	0	0,00%	0	0,00%	0	0,00%	0	0,00%
Koçgaz	0	0,00%	0	0,00%	0	0,00%	0	0,00%
Kongaz	0	0,00%	0	0,00%	0	0,00%	0	0,00%
Likitgaz	0	0,00%	0	0,00%	0	0,00%	0	0,00%
Margaz	0	0,00%	0	0,00%	0	0,00%	0	0,00%
Mavigöl	0	0,00%	0	0,00%	29	1,02%	29	0,83%
Milangaz	69	13,03%	2	2,09%	155	5,36%	226	6,42%
Mogaz	23	4,40%	79	74,05%	98	3,38%	200	5,69%
Nargaz	0	0,00%	0	0,00%	140	4,84%	140	3,96%
Netgaz	0	0,00%	0	0,00%	0	0,00%	0	0,00%
Oralgaz	0	0,00%	0	0,00%	29	0,99%	29	0,81%
Pamukkale	0	0,00%	0	0,00%	0	0,00%	0	0,00%
Pegagaz	0	0,00%	0	0,00%	0	0,00%	0	0,00%
Petrol Ofisi	0	0,00%	0	0,00%	342	11,86%	342	9,71%
Selçuk Gaz	0	0,00%	0	0,00%	0	0,00%	0	0,00%
Selgaz	0	0,00%	0	0,00%	0	0,00%	0	0,00%
Shell&Turcas	0	0,00%	0	0,00%	362	12,53%	362	10,26%
Sorgun	0	0,00%	0	0,00%	0	0,00%	0	0,00%
Şangaz	0	0,00%	0	0,00%	0	0,00%	0	0,00%
Şarkgaz	0	0,00%	0	0,00%	4	0,12%	4	0,10%
Şiringaz	0	0,00%	0	0,00%	0	0,00%	0	0,00%
Torsan	0	0,00%	0	0,00%	0	0,00%	0	0,00%
Total	0	0,00%	0	0,00%	42	1,44%	42	1,18%
Trabzongaz	0	0,00%	0	0,00%	0	0,00%	0	0,00%
Yamangaz	0	0,00%	0	0,00%	32	1,12%	32	0,92%
Yeni Ulaşlı	0	0,00%	0	0,00%	0	0,00%	0	0,00%
Yıldırım	0	0,01%	0	0,00%	62	2,16%	62	1,77%
Yurtgaz	0	0,00%	0	0,00%	0	0,00%	0	0,00%
Yurtpet	0	0,00%	0	0,00%	0	0,00%	0	0,00%
Yücel Gaz	0	0,00%	0	0,00%	91	3,16%	91	2,59%
TOPLAM	532	100	107	100	2.885	100	3.525	100,00%

Tablo 2.34: Dağıtıcı şirketlerin Düzce ili satışlarının ürün bazlı dağılımı

Dağıtıcı	Tüplü LPG		Dökme LPG		Otogaz		TOPLAM	
	Satış (ton)	Pazar Payı	Satış (ton)	Pazar Payı	Satış (ton)	Pazar Payı	Satış (ton)	Pazar Payı
Aytemiz	0	0,00%	0	0,00%	40	2,28%	40	1,54%
Adağaz	0	0,00%	0	0,00%	0	0,00%	0	0,00%
Akçağaz	2	0,43%	0	0,00%	0	0,00%	2	0,07%
Akgaz	0	0,00%	0	0,00%	0	0,00%	0	0,00%
Akpet	0	0,00%	0	0,00%	65	3,73%	65	2,51%
Altingaz	0	0,00%	0	0,00%	0	0,00%	0	0,00%
Anadolugaz	0	0,00%	0	0,00%	0	0,00%	0	0,00%
Antgaz	0	0,00%	0	0,00%	0	0,00%	0	0,00%
Argaz	0	0,00%	0	0,00%	0	0,00%	0	0,00%
Asgaz	0	0,00%	0	0,00%	0	0,00%	0	0,00%
Ata Likit	0	0,00%	0	0,00%	0	0,00%	0	0,00%
Avgaz	0	0,00%	0	0,00%	0	0,00%	0	0,00%
Aygaz	160	39,53%	22	5,10%	443	25,41%	626	24,16%
Birgaz	0	0,00%	0	0,00%	0	0,00%	0	0,00%
BP	13	3,10%	0	0,00%	88	5,03%	100	3,87%
Class Gaz	0	0,00%	0	0,00%	0	0,00%	0	0,00%
Celebi	0	0,00%	0	0,00%	6	0,35%	6	0,23%
Enerji Gaz	0	0,00%	0	0,00%	0	0,00%	0	0,00%
Eragaz	0	0,00%	0	0,00%	67	3,87%	67	2,60%
Erciyegaz	0	0,00%	0	0,00%	0	0,00%	0	0,00%
Ergaz	21	5,26%	0	0,00%	16	0,90%	37	1,43%
Erol Gaz	0	0,00%	0	0,00%	0	0,00%	0	0,00%
Eurogaz	0	0,00%	0	0,00%	0	0,00%	0	0,00%
Fullgaz	0	0,00%	0	0,00%	0	0,00%	0	0,00%
Gapgaz	0	0,00%	0	0,00%	0	0,00%	0	0,00%
Gazmer	0	0,00%	0	0,00%	0	0,00%	0	0,00%
Gazpa	0	0,00%	0	0,00%	0	0,00%	0	0,00%
Gesan	10	2,58%	0	0,00%	32	1,82%	42	1,63%
Güneşgaz	0	0,00%	0	0,00%	0	0,00%	0	0,00%
Güneygaz	0	0,00%	0	0,00%	8	0,46%	8	0,31%
Güvenal	0	0,00%	0	0,00%	33	1,89%	33	1,27%
Güvengaz	0	0,00%	0	0,00%	0	0,00%	0	0,00%
Habaş	26	6,50%	0	0,00%	0	0,00%	26	1,02%
Hasgaz	0	0,00%	0	0,00%	0	0,00%	0	0,00%
Hilal Tüp	0	0,00%	0	0,00%	0	0,00%	0	0,00%
Hizmetgaz	0	0,00%	0	0,00%	0	0,00%	0	0,00%
Hürgaz	0	0,00%	0	0,00%	0	0,00%	0	0,00%
İpragaz	91	22,45%	22	5,10%	191	10,96%	305	11,76%
Jetgaz	0	0,00%	0	0,00%	0	0,00%	0	0,00%
Kalegaz	0	0,00%	0	0,00%	0	0,00%	0	0,00%
Karadeniz	0	0,00%	0	0,00%	0	0,00%	0	0,00%
Koçgaz	0	0,00%	0	0,00%	0	0,00%	0	0,00%
Kongaz	0	0,00%	0	0,00%	0	0,00%	0	0,00%
Likitgaz	0	0,00%	0	0,00%	0	0,00%	0	0,00%
Margaz	0	0,00%	0	0,00%	0	0,00%	0	0,00%
Mavigöl	0	0,00%	0	0,00%	0	0,00%	0	0,00%
Milangaz	64	15,73%	0	0,00%	80	4,57%	144	5,54%
Mogaz	18	4,42%	396	89,80%	53	3,02%	466	18,00%
Nargaz	0	0,00%	0	0,00%	0	0,00%	0	0,00%
Netgaz	0	0,00%	0	0,00%	0	0,00%	0	0,00%
Oralgaz	0	0,00%	0	0,00%	0	0,00%	0	0,00%
Pamukkale	0	0,00%	0	0,00%	0	0,00%	0	0,00%
Pegagaz	0	0,00%	0	0,00%	0	0,00%	0	0,00%
Petrol Ofisi	0	0,00%	0	0,00%	353	20,24%	353	13,63%
Selçuk Gaz	0	0,00%	0	0,00%	0	0,00%	0	0,00%
Selgaz	0	0,00%	0	0,00%	0	0,00%	0	0,00%
Shell&Turcas	0	0,00%	0	0,00%	181	10,36%	181	6,98%
Sorgun	0	0,00%	0	0,00%	0	0,00%	0	0,00%
Şangaz	0	0,00%	0	0,00%	0	0,00%	0	0,00%
Şarkgaz	0	0,00%	0	0,00%	0	0,00%	0	0,00%
Şiringaz	0	0,00%	0	0,00%	0	0,00%	0	0,00%
Torsan	0	0,00%	0	0,00%	0	0,00%	0	0,00%
Total	0	0,00%	0	0,00%	28	1,59%	28	1,07%
Trabzongaz	0	0,00%	0	0,00%	0	0,00%	0	0,00%
Yamangaz	0	0,00%	0	0,00%	0	0,00%	0	0,00%
Yeni Ulaşlı	0	0,00%	0	0,00%	0	0,00%	0	0,00%
Yıldırım	0	0,00%	0	0,00%	30	1,74%	30	1,17%
Yurtgaz	0	0,00%	0	0,00%	32	1,81%	32	1,22%
Yurtpet	0	0,00%	0	0,00%	0	0,00%	0	0,00%
Yücel Gaz	0	0,00%	0	0,00%	0	0,00%	0	0,00%
TOPLAM	405	100	441	100	1.745	100	2.591	100,00%

Tablo 2.35: Dağıtıcı şirketlerin Edirne ili satışlarının ürün bazlı dağılımı

Dağıtıcı	Tüplü LPG		Dökme LPG		Otogaz		TOPLAM	
	Satış (ton)	Pazar Payı	Satış (ton)	Pazar Payı	Satış (ton)	Pazar Payı	Satış (ton)	Pazar Payı
Aytemiz	0	0,00%	0	0,00%	44	4,49%	44	2,56%
Adağaz	0	0,00%	0	0,00%	0	0,00%	0	0,00%
Akçağaz	0	0,00%	0	0,00%	0	0,00%	0	0,00%
Akgaz	0	0,00%	0	0,00%	0	0,00%	0	0,00%
Akpet	0	0,00%	0	0,00%	38	3,91%	38	2,23%
Altingaz	0	0,00%	0	0,00%	0	0,00%	0	0,00%
Anadolugaz	11	1,61%	0	0,00%	0	0,00%	11	0,67%
Antgaz	0	0,00%	0	0,00%	0	0,00%	0	0,00%
Argaz	1	0,16%	0	0,00%	0	0,00%	1	0,07%
Asgaz	0	0,00%	0	0,00%	0	0,00%	0	0,00%
Ata Likit	0	0,00%	0	0,00%	0	0,00%	0	0,00%
Avgaz	0	0,00%	0	0,00%	0	0,00%	0	0,00%
Aygaz	284	40,14%	3	10,37%	64	6,51%	350	20,47%
Birgaz	0	0,00%	0	0,00%	0	0,00%	0	0,00%
BP	28	3,98%	0	0,00%	20	2,00%	48	2,79%
Class Gaz	0	0,00%	0	0,00%	0	0,00%	0	0,00%
Celebi	0	0,00%	0	0,00%	0	0,00%	0	0,00%
Enerji Gaz	0	0,00%	0	0,00%	0	0,00%	0	0,00%
Eragaz	0	0,00%	0	0,00%	0	0,00%	0	0,00%
Erciyegaz	0	0,00%	0	0,00%	0	0,00%	0	0,00%
Ergaz	4	0,57%	0	0,00%	0	0,00%	4	0,23%
Erol Gaz	0	0,00%	0	0,00%	0	0,00%	0	0,00%
Eurogaz	0	0,00%	0	0,00%	0	0,00%	0	0,00%
Fullgaz	0	0,00%	0	0,00%	0	0,00%	0	0,00%
Gapgaz	0	0,00%	0	0,00%	0	0,00%	0	0,00%
Gazmer	0	0,00%	0	0,00%	0	0,00%	0	0,00%
Gazpa	0	0,00%	0	0,00%	0	0,00%	0	0,00%
Gesan	0	0,00%	0	0,00%	0	0,00%	0	0,00%
Güneşgaz	10	1,36%	8	28,49%	0	0,00%	17	1,01%
Güneygaz	0	0,00%	0	0,00%	0	0,00%	0	0,00%
Güvenal	0	0,00%	0	0,00%	0	0,00%	0	0,00%
Güvengaz	0	0,00%	0	0,00%	0	0,00%	0	0,00%
Habaş	0	0,00%	0	0,00%	23	2,32%	23	1,33%
Hasgaz	0	0,00%	0	0,00%	0	0,00%	0	0,00%
Hilal Tüp	0	0,00%	0	0,00%	0	0,00%	0	0,00%
Hizmetgaz	0	0,00%	0	0,00%	0	0,00%	0	0,00%
Hürgaz	0	0,00%	0	0,00%	0	0,00%	0	0,00%
İpragaz	202	28,54%	5	18,79%	12	1,25%	219	12,81%
Jetgaz	0	0,00%	0	0,00%	0	0,00%	0	0,00%
Kalegaz	0	0,00%	0	0,00%	0	0,00%	0	0,00%
Karadeniz	0	0,00%	0	0,00%	0	0,00%	0	0,00%
Koçgaz	0	0,00%	0	0,00%	0	0,00%	0	0,00%
Kongaz	0	0,00%	0	0,00%	0	0,00%	0	0,00%
Likitgaz	0	0,00%	0	0,00%	0	0,00%	0	0,00%
Margaz	0	0,00%	0	0,00%	0	0,00%	0	0,00%
Mavigöl	0	0,00%	0	0,00%	0	0,00%	0	0,00%
Milangaz	86	12,14%	0	0,00%	27	2,78%	113	6,60%
Mogaz	79	11,13%	11	42,36%	0	0,00%	90	5,27%
Nargaz	0	0,00%	0	0,00%	0	0,00%	0	0,00%
Netgaz	0	0,00%	0	0,00%	0	0,00%	0	0,00%
Oralgaz	0	0,00%	0	0,00%	0	0,00%	0	0,00%
Pamukkale	0	0,00%	0	0,00%	0	0,00%	0	0,00%
Pegagaz	0	0,00%	0	0,00%	0	0,00%	0	0,00%
Petrol Ofisi	0	0,00%	0	0,00%	407	41,71%	407	23,82%
Selçuk Gaz	0	0,00%	0	0,00%	0	0,00%	0	0,00%
Selgaz	0	0,00%	0	0,00%	0	0,00%	0	0,00%
Shell&Turcas	0	0,00%	0	0,00%	216	22,08%	216	12,61%
Sorgun	0	0,00%	0	0,00%	0	0,00%	0	0,00%
Şangaz	0	0,00%	0	0,00%	0	0,00%	0	0,00%
Şarkgaz	0	0,00%	0	0,00%	0	0,00%	0	0,00%
Şiringaz	0	0,00%	0	0,00%	0	0,00%	0	0,00%
Torsan	0	0,00%	0	0,00%	0	0,00%	0	0,00%
Total	0	0,00%	0	0,00%	101	10,33%	101	5,90%
Trabzongaz	3	0,36%	0	0,00%	0	0,00%	3	0,15%
Yamangaz	0	0,00%	0	0,00%	0	0,00%	0	0,00%
Yeni Ulaşlı	0	0,00%	0	0,00%	0	0,00%	0	0,00%
Yıldırım	0	0,00%	0	0,00%	2	0,20%	2	0,12%
Yurtgaz	0	0,00%	0	0,00%	24	2,42%	24	1,38%
Yurtpet	0	0,00%	0	0,00%	0	0,00%	0	0,00%
Yücel Gaz	0	0,00%	0	0,00%	0	0,00%	0	0,00%
TOPLAM	707	100	27	100	977	100	1.710	100,00%

Tablo 2.36: Dağıtıcı şirketlerin Elazığ ili satışlarının ürün bazlı dağılımı

Dağıtıcı	Tüplü LPG		Dökme LPG		Otogaz		TOPLAM	
	Satış (ton)	Pazar Payı	Satış (ton)	Pazar Payı	Satış (ton)	Pazar Payı	Satış (ton)	Pazar Payı
Aytemiz	0	0,00%	0	0,00%	3	0,21%	3	0,14%
Adağaz	0	0,00%	0	0,00%	0	0,00%	0	0,00%
Akçağaz	0	0,00%	0	0,00%	0	0,00%	0	0,00%
Akgaz	0	0,00%	0	0,00%	0	0,00%	0	0,00%
Akpet	0	0,00%	0	0,00%	0	0,00%	0	0,00%
Altingaz	0	0,00%	0	0,00%	0	0,00%	0	0,00%
Anadolugaz	0	0,00%	0	0,00%	0	0,00%	0	0,00%
Antgaz	0	0,00%	0	0,00%	0	0,00%	0	0,00%
Argaz	0	0,00%	0	0,00%	0	0,00%	0	0,00%
Asgaz	0	0,00%	0	0,00%	0	0,00%	0	0,00%
Ata Likit	0	0,00%	0	0,00%	0	0,00%	0	0,00%
Avgaz	0	0,00%	0	0,00%	0	0,00%	0	0,00%
Aygaz	253	35,92%	6	19,02%	401	25,81%	660	28,84%
Birgaz	0	0,00%	0	0,00%	0	0,00%	0	0,00%
BP	0	0,00%	0	0,00%	0	0,00%	0	0,00%
Class Gaz	0	0,00%	0	0,00%	0	0,00%	0	0,00%
Celebi	0	0,00%	0	0,00%	0	0,00%	0	0,00%
Enerji Gaz	0	0,00%	0	0,00%	0	0,00%	0	0,00%
Eragaz	0	0,00%	0	0,00%	243	15,65%	243	10,63%
Erciyegaz	0	0,00%	0	0,00%	0	0,00%	0	0,00%
Ergaz	6	0,91%	0	0,00%	0	0,00%	6	0,28%
Erol Gaz	0	0,00%	0	0,00%	14	0,88%	14	0,60%
Eurogaz	0	0,00%	0	0,00%	0	0,00%	0	0,00%
Fullgaz	0	0,00%	0	0,00%	0	0,00%	0	0,00%
Gapgaz	0	0,00%	0	0,00%	0	0,00%	0	0,00%
Gazmer	0	0,00%	0	0,00%	0	0,00%	0	0,00%
Gazpa	0	0,00%	0	0,00%	0	0,00%	0	0,00%
Gesan	0	0,00%	0	0,00%	0	0,00%	0	0,00%
Güneşgaz	5	0,67%	0	0,00%	0	0,00%	5	0,21%
Güneygaz	0	0,00%	0	0,00%	0	0,00%	0	0,00%
Güvenal	0	0,00%	0	0,00%	15	0,96%	15	0,66%
Güvengaz	0	0,00%	0	0,00%	0	0,00%	0	0,00%
Habaş	0	0,00%	0	0,00%	0	0,00%	0	0,00%
Hasgaz	0	0,00%	0	0,00%	0	0,00%	0	0,00%
Hilal Tüp	0	0,00%	0	0,00%	0	0,00%	0	0,00%
Hizmetgaz	0	0,00%	0	0,00%	0	0,00%	0	0,00%
Hürgaz	0	0,00%	0	0,00%	0	0,00%	0	0,00%
İpragaz	214	30,38%	5	15,69%	216	13,88%	435	18,99%
Jetgaz	0	0,00%	0	0,00%	0	0,00%	0	0,00%
Kalegaz	0	0,00%	0	0,00%	0	0,00%	0	0,00%
Karadeniz	0	0,00%	0	0,00%	0	0,00%	0	0,00%
Koçgaz	0	0,00%	0	0,00%	0	0,00%	0	0,00%
Kongaz	0	0,00%	0	0,00%	0	0,00%	0	0,00%
Likitgaz	0	0,00%	0	0,00%	0	0,00%	0	0,00%
Margaz	0	0,00%	0	0,00%	0	0,00%	0	0,00%
Mavigöl	0	0,00%	7	25,06%	0	0,00%	7	0,32%
Milangaz	28	4,03%	0	0,00%	34	2,16%	62	2,71%
Mogaz	20	2,83%	0	0,00%	30	1,94%	50	2,19%
Nargaz	0	0,00%	0	0,00%	0	0,00%	0	0,00%
Netgaz	0	0,00%	0	0,00%	0	0,00%	0	0,00%
Oralgaz	2	0,26%	2	6,74%	105	6,73%	108	4,74%
Pamukkale	0	0,00%	0	0,00%	0	0,00%	0	0,00%
Pegagaz	0	0,00%	0	0,00%	0	0,00%	0	0,00%
Petrol Ofisi	0	0,00%	0	0,00%	248	15,97%	248	10,85%
Selçuk Gaz	0	0,00%	0	0,00%	0	0,00%	0	0,00%
Selgaz	0	0,00%	0	0,00%	0	0,00%	0	0,00%
Shell&Turcas	0	0,00%	0	0,00%	63	4,02%	63	2,73%
Sorgun	0	0,00%	0	0,00%	0	0,00%	0	0,00%
Şangaz	0	0,00%	0	0,00%	0	0,00%	0	0,00%
Şarkgaz	176	25,00%	10	33,49%	135	8,69%	321	14,03%
Şiringaz	0	0,00%	0	0,00%	0	0,00%	0	0,00%
Torsan	0	0,00%	0	0,00%	0	0,00%	0	0,00%
Total	0	0,00%	0	0,00%	0	0,00%	0	0,00%
Trabzongaz	0	0,00%	0	0,00%	0	0,00%	0	0,00%
Yamangaz	0	0,00%	0	0,00%	0	0,00%	0	0,00%
Yeni Ulaşlı	0	0,00%	0	0,00%	0	0,00%	0	0,00%
Yıldırım	0	0,00%	0	0,00%	20	1,31%	20	0,89%
Yurtgaz	0	0,00%	0	0,00%	0	0,00%	0	0,00%
Yurtpet	0	0,00%	0	0,00%	0	0,00%	0	0,00%
Yücel Gaz	0	0,00%	0	0,00%	28	1,78%	28	1,21%
TOPLAM	705	100	29	100	1.555	100	2.289	100,00%

Tablo 2.37: Dağıtıcı şirketlerin Erzincan ili satışlarının ürün bazlı dağılımı

Dağıtıcı	Tüplü LPG		Dökme LPG		Otogaz		TOPLAM	
	Satış (ton)	Pazar Payı	Satış (ton)	Pazar Payı	Satış (ton)	Pazar Payı	Satış (ton)	Pazar Payı
Aytemiz	0	0,00%	0	0,00%	10	1,22%	10	0,90%
Adağaz	0	0,00%	0	0,00%	0	0,00%	0	0,00%
Akçağaz	0	0,00%	0	0,00%	0	0,00%	0	0,00%
Akgaz	0	0,00%	0	0,00%	59	7,03%	59	5,18%
Akpet	0	0,00%	0	0,00%	125	14,95%	125	11,01%
Altingaz	0	0,00%	0	0,00%	0	0,00%	0	0,00%
Anadolugaz	0	0,00%	0	0,00%	0	0,00%	0	0,00%
Antgaz	0	0,00%	0	0,00%	0	0,00%	0	0,00%
Argaz	0	0,00%	0	0,00%	0	0,00%	0	0,00%
Asgaz	0	0,00%	0	0,00%	0	0,00%	0	0,00%
Ata Likit	0	0,00%	0	0,00%	0	0,00%	0	0,00%
Avgaz	0	0,00%	0	0,00%	0	0,00%	0	0,00%
Aygaz	97	33,63%	0	0,00%	156	18,70%	253	22,31%
Birgaz	0	0,00%	0	0,00%	0	0,00%	0	0,00%
BP	0	0,00%	0	0,00%	0	0,00%	0	0,00%
Class Gaz	0	0,00%	0	0,00%	0	0,00%	0	0,00%
Celebi	0	0,00%	0	0,00%	0	0,00%	0	0,00%
Enerji Gaz	0	0,00%	0	0,00%	0	0,00%	0	0,00%
Eragaz	0	0,00%	0	0,00%	13	1,51%	13	1,11%
Erciyegaz	0	0,00%	0	0,00%	0	0,00%	0	0,00%
Ergaz	10	3,57%	0	0,00%	0	0,00%	10	0,91%
Erol Gaz	0	0,00%	0	0,00%	0	0,00%	0	0,00%
Eurogaz	0	0,00%	0	0,00%	0	0,00%	0	0,00%
Fullgaz	0	0,00%	0	0,00%	0	0,00%	0	0,00%
Gapgaz	0	0,00%	0	0,00%	0	0,00%	0	0,00%
Gazmer	0	0,00%	0	0,00%	0	0,00%	0	0,00%
Gazpa	0	0,00%	0	0,00%	0	0,00%	0	0,00%
Gesan	0	0,00%	0	0,00%	0	0,00%	0	0,00%
Güneşgaz	0	0,00%	0	0,00%	0	0,00%	0	0,00%
Güneygaz	0	0,00%	0	0,00%	0	0,00%	0	0,00%
Güvenal	0	0,00%	0	0,00%	20	2,39%	20	1,76%
Güvengaz	0	0,00%	0	0,00%	0	0,00%	0	0,00%
Habaş	0	0,00%	0	0,00%	28	3,34%	28	2,46%
Hasgaz	0	0,00%	0	0,00%	0	0,00%	0	0,00%
Hilal Tüp	0	0,00%	0	0,00%	0	0,00%	0	0,00%
Hizmetgaz	0	0,00%	0	0,00%	0	0,00%	0	0,00%
Hürgaz	0	0,00%	0	0,00%	24	2,83%	24	2,09%
İpragaz	108	37,40%	11	100,00%	14	1,62%	132	11,64%
Jetgaz	0	0,00%	0	0,00%	0	0,00%	0	0,00%
Kalegaz	0	0,00%	0	0,00%	0	0,00%	0	0,00%
Karadeniz	0	0,00%	0	0,00%	0	0,00%	0	0,00%
Koçgaz	0	0,00%	0	0,00%	0	0,00%	0	0,00%
Kongaz	0	0,00%	0	0,00%	0	0,00%	0	0,00%
Likitgaz	0	0,00%	0	0,00%	0	0,00%	0	0,00%
Margaz	0	0,00%	0	0,00%	0	0,00%	0	0,00%
Mavigöl	0	0,00%	0	0,00%	0	0,00%	0	0,00%
Milangaz	24	8,43%	0	0,00%	0	0,00%	24	2,14%
Mogaz	44	15,33%	0	0,00%	69	8,20%	113	9,93%
Nargaz	0	0,00%	0	0,00%	0	0,00%	0	0,00%
Netgaz	0	0,00%	0	0,00%	0	0,00%	0	0,00%
Oralgaz	0	0,00%	0	0,00%	0	0,00%	0	0,00%
Pamukkale	0	0,00%	0	0,00%	0	0,00%	0	0,00%
Pegagaz	0	0,00%	0	0,00%	0	0,00%	0	0,00%
Petrol Ofisi	0	0,00%	0	0,00%	181	21,65%	181	15,95%
Selçuk Gaz	0	0,00%	0	0,00%	22	2,64%	22	1,95%
Selgaz	0	0,00%	0	0,00%	0	0,00%	0	0,00%
Shell&Turcas	0	0,00%	0	0,00%	33	3,96%	33	2,92%
Sorgun	0	0,00%	0	0,00%	0	0,00%	0	0,00%
Şangaz	0	0,00%	0	0,00%	0	0,00%	0	0,00%
Şarkgaz	5	1,64%	0	0,00%	0	0,00%	5	0,42%
Şiringaz	0	0,00%	0	0,00%	0	0,00%	0	0,00%
Torsan	0	0,00%	0	0,00%	0	0,00%	0	0,00%
Total	0	0,00%	0	0,00%	71	8,51%	71	6,27%
Trabzongaz	0	0,00%	0	0,00%	0	0,00%	0	0,00%
Yamangaz	0	0,00%	0	0,00%	0	0,00%	0	0,00%
Yeni Ulaşlı	0	0,00%	0	0,00%	0	0,00%	0	0,00%
Yıldırım	0	0,00%	0	0,00%	12	1,45%	12	1,07%
Yurtgaz	0	0,00%	0	0,00%	0	0,00%	0	0,00%
Yurtpet	0	0,00%	0	0,00%	0	0,00%	0	0,00%
Yücel Gaz	0	0,00%	0	0,00%	0	0,00%	0	0,00%
TOPLAM	288	100	11	100	836	100	1.135	100,00%

Tablo 2.38: Dağıtıcı şirketlerin Erzurum ili satışlarının ürün bazlı dağılımı

Dağıtıcı	Tüplü LPG		Dökme LPG		Otogaz		TOPLAM	
	Satış (ton)	Pazar Payı	Satış (ton)	Pazar Payı	Satış (ton)	Pazar Payı	Satış (ton)	Pazar Payı
Aytemiz	0	0,00%	0	0,00%	83	4,71%	83	3,53%
Adağaz	0	0,00%	0	0,00%	0	0,00%	0	0,00%
Akçağaz	0	0,00%	0	0,00%	0	0,00%	0	0,00%
Akgaz	0	0,00%	0	0,00%	0	0,00%	0	0,00%
Akpet	0	0,00%	0	0,00%	166	9,45%	166	7,08%
Altingaz	0	0,00%	0	0,00%	0	0,00%	0	0,00%
Anadolugaz	0	0,00%	0	0,00%	0	0,00%	0	0,00%
Antgaz	0	0,00%	0	0,00%	0	0,00%	0	0,00%
Argaz	0	0,00%	0	0,00%	0	0,00%	0	0,00%
Asgaz	0	0,00%	0	0,00%	0	0,00%	0	0,00%
Ata Likit	0	0,00%	0	0,00%	0	0,00%	0	0,00%
Avgaz	0	0,00%	0	0,00%	0	0,00%	0	0,00%
Aygaz	114	19,83%	0	0,00%	96	5,49%	210	8,97%
Birgaz	0	0,00%	0	0,00%	0	0,00%	0	0,00%
BP	0	0,00%	0	0,00%	0	0,00%	0	0,00%
Class Gaz	0	0,00%	0	0,00%	0	0,00%	0	0,00%
Celebi	0	0,00%	0	0,00%	6	0,35%	6	0,26%
Enerji Gaz	0	0,00%	0	0,00%	0	0,00%	0	0,00%
Eragaz	0	0,00%	0	0,00%	0	0,00%	0	0,00%
Erciyegaz	0	0,00%	0	0,00%	0	0,00%	0	0,00%
Ergaz	192	33,44%	0	0,00%	160	9,14%	352	15,03%
Erol Gaz	0	0,00%	0	0,00%	0	0,00%	0	0,00%
Eurogaz	0	0,00%	0	0,00%	0	0,00%	0	0,00%
Fullgaz	0	0,00%	0	0,00%	0	0,00%	0	0,00%
Gapgaz	0	0,00%	0	0,00%	0	0,00%	0	0,00%
Gazmer	0	0,00%	0	0,00%	0	0,00%	0	0,00%
Gazpa	0	0,00%	0	0,00%	0	0,00%	0	0,00%
Gesan	0	0,00%	0	0,00%	0	0,00%	0	0,00%
Güneşgaz	2	0,32%	4	29,18%	0	0,00%	6	0,25%
Güneygaz	0	0,00%	0	0,00%	0	0,00%	0	0,00%
Güvenal	0	0,00%	0	0,00%	42	2,39%	42	1,79%
Güvengaz	0	0,00%	0	0,00%	0	0,00%	0	0,00%
Habaş	0	0,00%	0	0,00%	0	0,00%	0	0,00%
Hasgaz	0	0,00%	0	0,00%	0	0,00%	0	0,00%
Hilal Tüp	0	0,00%	0	0,00%	0	0,00%	0	0,00%
Hizmetgaz	0	0,00%	0	0,00%	0	0,00%	0	0,00%
Hürgaz	0	0,00%	0	0,00%	98	5,57%	98	4,18%
İpragaz	173	30,16%	8	60,23%	84	4,81%	266	11,35%
Jetgaz	0	0,00%	0	0,00%	0	0,00%	0	0,00%
Kalegaz	0	0,00%	0	0,00%	0	0,00%	0	0,00%
Karadeniz	0	0,00%	0	0,00%	0	0,00%	0	0,00%
Koçgaz	0	0,00%	0	0,00%	0	0,00%	0	0,00%
Kongaz	0	0,00%	0	0,00%	0	0,00%	0	0,00%
Likitgaz	0	0,00%	0	0,00%	0	0,00%	0	0,00%
Margaz	0	0,00%	0	0,00%	0	0,00%	0	0,00%
Mavigöl	0	0,00%	0	0,00%	0	0,00%	0	0,00%
Milangaz	91	15,96%	0	0,00%	83	4,76%	175	7,47%
Mogaz	2	0,29%	1	10,59%	40	2,31%	44	1,86%
Nargaz	0	0,00%	0	0,00%	0	0,00%	0	0,00%
Netgaz	0	0,00%	0	0,00%	0	0,00%	0	0,00%
Oralgaz	0	0,00%	0	0,00%	142	8,11%	142	6,08%
Pamukkale	0	0,00%	0	0,00%	0	0,00%	0	0,00%
Pegagaz	0	0,00%	0	0,00%	0	0,00%	0	0,00%
Petrol Ofisi	0	0,00%	0	0,00%	353	20,13%	353	15,08%
Selçuk Gaz	0	0,00%	0	0,00%	0	0,00%	0	0,00%
Selgaz	0	0,00%	0	0,00%	0	0,00%	0	0,00%
Shell&Turcas	0	0,00%	0	0,00%	83	4,75%	83	3,56%
Sorgun	0	0,00%	0	0,00%	0	0,00%	0	0,00%
Şangaz	0	0,00%	0	0,00%	0	0,00%	0	0,00%
Şarkgaz	0	0,00%	0	0,00%	0	0,00%	0	0,00%
Şiringaz	0	0,00%	0	0,00%	0	0,00%	0	0,00%
Torsan	0	0,00%	0	0,00%	0	0,00%	0	0,00%
Total	0	0,00%	0	0,00%	21	1,18%	21	0,88%
Trabzongaz	0	0,00%	0	0,00%	30	1,70%	30	1,28%
Yamangaz	0	0,00%	0	0,00%	4	0,23%	4	0,18%
Yeni Ulaşlı	0	0,00%	0	0,00%	0	0,00%	0	0,00%
Yıldırım	0	0,00%	0	0,00%	234	13,35%	234	10,00%
Yurtgaz	0	0,00%	0	0,00%	0	0,00%	0	0,00%
Yurtpet	0	0,00%	0	0,00%	0	0,00%	0	0,00%
Yücel Gaz	0	0,00%	0	0,00%	28	1,58%	28	1,18%
TOPLAM	573	100	14	100	1.754	100	2.341	100,00%

Tablo 2.39: Dağıtıcı şirketlerin Eskişehir ili satışlarının ürün bazlı dağılımı

Dağıtıcı	Tüplü LPG		Dökme LPG		Otogaz		TOPLAM	
	Satış (ton)	Pazar Payı	Satış (ton)	Pazar Payı	Satış (ton)	Pazar Payı	Satış (ton)	Pazar Payı
Aytemiz	0	0,00%	0	0,00%	59	1,91%	59	1,55%
Adağaz	0	0,00%	0	0,00%	0	0,00%	0	0,00%
Akçağaz	0	0,00%	0	0,00%	0	0,00%	0	0,00%
Akgaz	0	0,00%	0	0,00%	0	0,00%	0	0,00%
Akpet	0	0,00%	0	0,00%	0	0,00%	0	0,00%
Altingaz	0	0,00%	0	0,00%	0	0,00%	0	0,00%
Anadolugaz	0	0,00%	0	0,00%	5	0,15%	5	0,12%
Antgaz	0	0,00%	0	0,00%	0	0,00%	0	0,00%
Argaz	0	0,00%	0	0,00%	0	0,00%	0	0,00%
Asgaz	0	0,00%	0	0,00%	0	0,00%	0	0,00%
Ata Likit	0	0,00%	0	0,00%	0	0,00%	0	0,00%
Avgaz	0	0,00%	0	0,00%	0	0,00%	0	0,00%
Aygaz	374	58,47%	67	81,08%	554	17,98%	995	26,17%
Birgaz	0	0,00%	0	0,00%	0	0,00%	0	0,00%
BP	0	0,00%	0	0,00%	280	9,10%	280	7,37%
Class Gaz	0	0,00%	0	0,00%	0	0,00%	0	0,00%
Celebi	0	0,00%	0	0,00%	0	0,00%	0	0,00%
Enerji Gaz	0	0,00%	0	0,00%	0	0,00%	0	0,00%
Eragaz	0	0,00%	0	0,00%	5	0,16%	5	0,13%
Erciyesgaz	0	0,00%	0	0,00%	0	0,00%	0	0,00%
Ergaz	2	0,30%	0	0,00%	5	0,15%	6	0,17%
Erol Gaz	0	0,00%	0	0,00%	0	0,00%	0	0,00%
Eurogaz	0	0,00%	0	0,00%	4	0,13%	4	0,10%
Fullgaz	0	0,00%	0	0,00%	201	6,53%	201	5,29%
Gapgaz	0	0,00%	0	0,00%	0	0,00%	0	0,00%
Gazmer	0	0,00%	0	0,00%	33	1,08%	33	0,87%
Gazpa	0	0,00%	0	0,00%	0	0,00%	0	0,00%
Gesan	0	0,00%	0	0,00%	0	0,00%	0	0,00%
Güneşgaz	1	0,10%	2	2,76%	0	0,00%	3	0,08%
Güneygaz	0	0,00%	0	0,00%	0	0,00%	0	0,00%
Güvenal	0	0,00%	0	0,00%	67	2,18%	67	1,76%
Güvengaz	0	0,00%	0	0,00%	0	0,00%	0	0,00%
Habaş	7	1,06%	0	0,00%	60	1,95%	67	1,76%
Hasgaz	0	0,00%	0	0,00%	0	0,00%	0	0,00%
Hilal Tüp	0	0,00%	0	0,00%	0	0,00%	0	0,00%
Hizmetgaz	0	0,00%	0	0,00%	0	0,00%	0	0,00%
Hürgaz	0	0,00%	0	0,00%	0	0,00%	0	0,00%
İpragaz	130	20,32%	7	8,15%	134	4,35%	271	7,12%
Jetgaz	0	0,00%	0	0,00%	0	0,00%	0	0,00%
Kalegaz	0	0,00%	0	0,00%	0	0,00%	0	0,00%
Karadeniz	0	0,00%	0	0,00%	0	0,00%	0	0,00%
Koçgaz	0	0,00%	0	0,00%	0	0,00%	0	0,00%
Kongaz	0	0,00%	0	0,00%	0	0,00%	0	0,00%
Likitgaz	0	0,00%	0	0,00%	0	0,00%	0	0,00%
Margaz	0	0,00%	0	0,00%	0	0,00%	0	0,00%
Mavigöl	0	0,00%	0	0,00%	0	0,00%	0	0,00%
Milangaz	124	19,44%	3	3,62%	318	10,33%	445	11,72%
Mogaz	2	0,30%	4	4,39%	212	6,87%	217	5,71%
Nargaz	0	0,00%	0	0,00%	0	0,00%	0	0,00%
Netgaz	0	0,00%	0	0,00%	0	0,00%	0	0,00%
Oralgaz	0	0,00%	0	0,00%	0	0,00%	0	0,00%
Pamukkale	0	0,00%	0	0,00%	0	0,00%	0	0,00%
Pegagaz	0	0,00%	0	0,00%	0	0,00%	0	0,00%
Petrol Ofisi	0	0,00%	0	0,00%	391	12,71%	391	10,29%
Selçuk Gaz	0	0,00%	0	0,00%	0	0,00%	0	0,00%
Selgaz	0	0,00%	0	0,00%	0	0,00%	0	0,00%
Shell&Turcas	0	0,00%	0	0,00%	320	10,40%	320	8,42%
Sorgun	0	0,00%	0	0,00%	0	0,00%	0	0,00%
Şangaz	0	0,00%	0	0,00%	0	0,00%	0	0,00%
Şarkgaz	0	0,00%	0	0,00%	0	0,00%	0	0,00%
Şiringaz	0	0,00%	0	0,00%	0	0,00%	0	0,00%
Torsan	0	0,00%	0	0,00%	0	0,00%	0	0,00%
Total	0	0,00%	0	0,00%	346	11,23%	346	9,09%
Trabzongaz	0	0,00%	0	0,00%	0	0,00%	0	0,00%
Yamangaz	0	0,00%	0	0,00%	0	0,00%	0	0,00%
Yeni Ulaşlı	0	0,00%	0	0,00%	0	0,00%	0	0,00%
Yıldırım	0	0,00%	0	0,00%	57	1,86%	57	1,51%
Yurtgaz	0	0,00%	0	0,00%	29	0,94%	29	0,76%
Yurtpet	0	0,00%	0	0,00%	0	0,00%	0	0,00%
Yücel Gaz	0	0,00%	0	0,00%	0	0,00%	0	0,00%
TOPLAM	640	100	83	100	3.079	100	3.802	100,00%

Tablo 2.40: Dağıtıcı şirketlerin Gaziantep ili satışlarının ürün bazlı dağılımı

Dağıtıcı	Tüplü LPG		Dökme LPG		Otogaz		TOPLAM	
	Satış (ton)	Pazar Payı	Satış (ton)	Pazar Payı	Satış (ton)	Pazar Payı	Satış (ton)	Pazar Payı
Aytemiz	0	0,00%	0	0,00%	66	1,32%	66	0,93%
Adağaz	0	0,00%	0	0,00%	0	0,00%	0	0,00%
Akçağaz	0	0,00%	0	0,00%	0	0,00%	0	0,00%
Akgaz	0	0,00%	0	0,00%	0	0,00%	0	0,00%
Akpet	0	0,00%	0	0,00%	129	2,55%	129	1,80%
Altingaz	0	0,00%	0	0,00%	0	0,00%	0	0,00%
Anadolugaz	0	0,00%	0	0,00%	0	0,00%	0	0,00%
Antgaz	0	0,00%	0	0,00%	0	0,00%	0	0,00%
Argaz	0	0,00%	0	0,00%	16	0,32%	16	0,23%
Asgaz	0	0,00%	0	0,00%	0	0,00%	0	0,00%
Ata Likit	0	0,00%	0	0,00%	0	0,00%	0	0,00%
Avgaz	0	0,00%	0	0,00%	0	0,00%	0	0,00%
Aygaz	517	28,95%	5	1,75%	1.023	20,31%	1.546	21,67%
Birgaz	0	0,00%	0	0,00%	0	0,00%	0	0,00%
BP	190	10,66%	0	0,00%	451	8,95%	641	9,00%
Class Gaz	0	0,00%	0	0,00%	0	0,00%	0	0,00%
Celebi	0	0,00%	0	0,00%	30	0,59%	30	0,41%
Enerji Gaz	0	0,00%	0	0,00%	0	0,00%	0	0,00%
Eragaz	0	0,00%	0	0,00%	0	0,00%	0	0,00%
Erciyesgaz	0	0,00%	0	0,00%	0	0,00%	0	0,00%
Ergaz	1	0,08%	0	0,00%	99	1,97%	101	1,41%
Erol Gaz	0	0,00%	8	2,64%	57	1,14%	66	0,92%
Eurogaz	0	0,00%	0	0,00%	0	0,00%	0	0,00%
Fullgaz	0	0,00%	0	0,00%	0	0,00%	0	0,00%
Gapgaz	0	0,00%	0	0,00%	30	0,59%	30	0,42%
Gazmer	0	0,00%	0	0,00%	0	0,00%	0	0,00%
Gazpa	0	0,00%	0	0,00%	0	0,00%	0	0,00%
Gesan	0	0,00%	0	0,00%	0	0,00%	0	0,00%
Güneşgaz	0	0,02%	0	0,00%	0	0,00%	0	0,01%
Güneygaz	0	0,00%	0	0,00%	7	0,14%	7	0,10%
Güvenal	0	0,00%	0	0,00%	587	11,65%	587	8,23%
Güvengaz	0	0,00%	0	0,00%	0	0,00%	0	0,00%
Habaş	0	0,00%	0	0,00%	0	0,00%	0	0,00%
Hasgaz	0	0,00%	0	0,00%	4	0,09%	4	0,06%
Hilal Tüp	0	0,00%	0	0,00%	0	0,00%	0	0,00%
Hizmetgaz	0	0,00%	0	0,00%	0	0,00%	0	0,00%
Hürgaz	0	0,00%	0	0,00%	0	0,00%	0	0,00%
İpragaz	683	38,27%	59	19,36%	76	1,51%	819	11,48%
Jetgaz	0	0,00%	0	0,00%	0	0,00%	0	0,00%
Kalegaz	0	0,00%	0	0,00%	0	0,00%	0	0,00%
Karadeniz	0	0,00%	0	0,00%	0	0,00%	0	0,00%
Koçgaz	0	0,00%	0	0,00%	0	0,00%	0	0,00%
Kongaz	0	0,00%	0	0,00%	0	0,00%	0	0,00%
Likitgaz	7	0,42%	0	0,00%	0	0,00%	7	0,10%
Margaz	4	0,20%	0	0,00%	106	2,09%	109	1,53%
Mavigöl	0	0,00%	0	0,00%	46	0,92%	46	0,65%
Milangaz	223	12,50%	1	0,27%	398	7,90%	622	8,72%
Mogaz	130	7,25%	230	74,77%	147	2,91%	506	7,09%
Nargaz	0	0,00%	0	0,00%	0	0,00%	0	0,00%
Netgaz	0	0,00%	0	0,00%	0	0,00%	0	0,00%
Oralgaz	0	0,00%	0	0,00%	112	2,21%	112	1,56%
Pamukkale	0	0,00%	0	0,00%	0	0,00%	0	0,00%
Pegagaz	0	0,00%	0	0,00%	0	0,00%	0	0,00%
Petrol Ofisi	0	0,00%	0	0,00%	487	9,67%	487	6,83%
Selçuk Gaz	0	0,00%	0	0,00%	0	0,00%	0	0,00%
Selgaz	0	0,00%	0	0,00%	0	0,00%	0	0,00%
Shell&Turcas	0	0,00%	0	0,00%	325	6,45%	325	4,56%
Sorgun	0	0,00%	0	0,00%	0	0,00%	0	0,00%
Şangaz	0	0,00%	0	0,00%	2	0,03%	2	0,02%
Şarkgaz	0	0,00%	0	0,00%	0	0,00%	0	0,00%
Şiringaz	0	0,00%	0	0,00%	0	0,00%	0	0,00%
Torsan	0	0,00%	0	0,00%	15	0,29%	15	0,20%
Total	0	0,00%	4	1,21%	160	3,18%	164	2,30%
Trabzongaz	0	0,00%	0	0,00%	0	0,00%	0	0,00%
Yamangaz	0	0,00%	0	0,00%	16	0,31%	16	0,22%
Yeni Ulaşlı	0	0,00%	0	0,00%	52	1,04%	52	0,73%
Yıldırım	0	0,00%	0	0,00%	478	9,48%	478	6,70%
Yurtgaz	0	0,00%	0	0,00%	0	0,00%	0	0,00%
Yurtpet	0	0,00%	0	0,00%	0	0,00%	0	0,00%
Yücel Gaz	29	1,64%	0	0,00%	120	2,39%	150	2,10%
TOPLAM	1.785	100	307	100	5.039	100	7.131	100,00%

Tablo 2.41: Dağıtıcı şirketlerin Giresun ili satışlarının ürün bazlı dağılımı

Dağıtıcı	Tüplü LPG		Dökme LPG		Otogaz		TOPLAM	
	Satış (ton)	Pazar Payı	Satış (ton)	Pazar Payı	Satış (ton)	Pazar Payı	Satış (ton)	Pazar Payı
Aytemiz	0	0,00%	0	0,00%	149	11,14%	149	6,75%
Adağaz	0	0,00%	0	0,00%	0	0,00%	0	0,00%
Akçağaz	0	0,00%	0	0,00%	0	0,00%	0	0,00%
Akgaz	0	0,00%	0	0,00%	0	0,00%	0	0,00%
Akpet	0	0,00%	0	0,00%	99	7,41%	99	4,49%
Altingaz	0	0,00%	0	0,00%	0	0,00%	0	0,00%
Anadolugaz	0	0,00%	0	0,00%	0	0,00%	0	0,00%
Antgaz	0	0,00%	0	0,00%	0	0,00%	0	0,00%
Argaz	0	0,00%	0	0,00%	0	0,00%	0	0,00%
Asgaz	0	0,00%	0	0,00%	0	0,00%	0	0,00%
Ata Likit	0	0,00%	0	0,00%	0	0,00%	0	0,00%
Avgaz	0	0,00%	0	0,00%	0	0,00%	0	0,00%
Aygaz	310	35,96%	6	57,12%	276	20,61%	593	26,77%
Birgaz	0	0,00%	0	0,00%	0	0,00%	0	0,00%
BP	0	0,00%	0	0,00%	31	2,33%	31	1,41%
Class Gaz	0	0,00%	0	0,00%	0	0,00%	0	0,00%
Celebi	0	0,00%	0	0,00%	0	0,00%	0	0,00%
Enerji Gaz	0	0,00%	0	0,00%	0	0,00%	0	0,00%
Eragaz	0	0,00%	0	0,00%	0	0,00%	0	0,00%
Erciyegaz	0	0,00%	0	0,00%	0	0,00%	0	0,00%
Ergaz	0	0,00%	0	0,00%	0	0,00%	0	0,00%
Erol Gaz	0	0,00%	0	0,00%	0	0,00%	0	0,00%
Eurogaz	0	0,00%	0	0,00%	7	0,49%	7	0,29%
Fullgaz	0	0,00%	0	0,00%	0	0,00%	0	0,00%
Gapgaz	0	0,00%	0	0,00%	0	0,00%	0	0,00%
Gazmer	0	0,00%	0	0,00%	0	0,00%	0	0,00%
Gazpa	0	0,00%	0	0,00%	0	0,00%	0	0,00%
Gesan	70	8,07%	3	23,78%	5	0,34%	77	3,47%
Güneşgaz	0	0,00%	0	0,00%	0	0,00%	0	0,00%
Güneygaz	0	0,00%	0	0,00%	0	0,00%	0	0,00%
Güvenal	0	0,00%	0	0,00%	7	0,52%	7	0,32%
Güvengaz	0	0,00%	0	0,00%	0	0,00%	0	0,00%
Habaş	0	0,00%	0	0,00%	0	0,00%	0	0,00%
Hasgaz	0	0,00%	0	0,00%	0	0,00%	0	0,00%
Hilal Tüp	0	0,00%	0	0,00%	0	0,00%	0	0,00%
Hizmetgaz	0	0,00%	0	0,00%	0	0,00%	0	0,00%
Hürgaz	0	0,00%	0	0,00%	0	0,00%	0	0,00%
İpragaz	191	22,20%	1	7,64%	15	1,10%	207	9,35%
Jetgaz	0	0,00%	0	0,00%	0	0,00%	0	0,00%
Kalegaz	0	0,00%	0	0,00%	0	0,00%	0	0,00%
Karadeniz	74	8,60%	1	11,46%	55	4,07%	130	5,87%
Koçgaz	0	0,00%	0	0,00%	0	0,00%	0	0,00%
Kongaz	0	0,00%	0	0,00%	0	0,00%	0	0,00%
Likitgaz	0	0,00%	0	0,00%	0	0,00%	0	0,00%
Margaz	0	0,00%	0	0,00%	0	0,00%	0	0,00%
Mavigöl	0	0,00%	0	0,00%	0	0,00%	0	0,00%
Milangaz	101	11,72%	0	0,00%	46	3,41%	147	6,63%
Mogaz	105	12,23%	0	0,00%	0	0,00%	105	4,76%
Nargaz	0	0,00%	0	0,00%	0	0,00%	0	0,00%
Netgaz	0	0,00%	0	0,00%	0	0,00%	0	0,00%
Oralgaz	0	0,00%	0	0,00%	8	0,60%	8	0,36%
Pamukkale	0	0,00%	0	0,00%	0	0,00%	0	0,00%
Pegagaz	0	0,00%	0	0,00%	0	0,00%	0	0,00%
Petrol Ofisi	0	0,00%	0	0,00%	229	17,09%	229	10,35%
Selçuk Gaz	0	0,00%	0	0,00%	0	0,00%	0	0,00%
Selgaz	0	0,00%	0	0,00%	0	0,00%	0	0,00%
Shell&Turcas	0	0,00%	0	0,00%	132	9,81%	132	5,94%
Sorgun	0	0,00%	0	0,00%	0	0,00%	0	0,00%
Şangaz	0	0,00%	0	0,00%	0	0,00%	0	0,00%
Şarkgaz	0	0,00%	0	0,00%	0	0,00%	0	0,00%
Şiringaz	0	0,00%	0	0,00%	0	0,00%	0	0,00%
Torsan	0	0,00%	0	0,00%	0	0,00%	0	0,00%
Total	0	0,00%	0	0,00%	110	8,17%	110	4,95%
Trabzongaz	10	1,21%	0	0,00%	85	6,33%	95	4,30%
Yamangaz	0	0,00%	0	0,00%	0	0,00%	0	0,00%
Yeni Ulaşlı	0	0,00%	0	0,00%	0	0,00%	0	0,00%
Yıldırım	0	0,00%	0	0,00%	88	6,58%	88	3,99%
Yurtgaz	0	0,00%	0	0,00%	0	0,00%	0	0,00%
Yurtpet	0	0,00%	0	0,00%	0	0,00%	0	0,00%
Yücel Gaz	0	0,00%	0	0,00%	0	0,00%	0	0,00%
TOPLAM	862	100	11	100	1.341	100	2.214	100,00%

Tablo 2.42: Dağıtıcı şirketlerin Gümüşhane ili satışlarının ürün bazlı dağılımı

Dağıtıcı	Tüplü LPG		Dökme LPG		Otogaz		TOPLAM	
	Satış (ton)	Pazar Payı	Satış (ton)	Pazar Payı	Satış (ton)	Pazar Payı	Satış (ton)	Pazar Payı
Aytemiz	0	0,00%	0	0,00%	50	14,93%	50	8,96%
Adağaz	0	0,00%	0	0,00%	0	0,00%	0	0,00%
Akçağaz	0	0,00%	0	0,00%	0	0,00%	0	0,00%
Akgaz	0	0,00%	0	0,00%	0	0,00%	0	0,00%
Akpet	0	0,00%	0	0,00%	32	9,70%	32	5,82%
Altingaz	0	0,00%	0	0,00%	0	0,00%	0	0,00%
Anadolugaz	0	0,00%	0	0,00%	0	0,00%	0	0,00%
Antgaz	0	0,00%	0	0,00%	0	0,00%	0	0,00%
Argaz	0	0,00%	0	0,00%	0	0,00%	0	0,00%
Asgaz	0	0,00%	0	0,00%	0	0,00%	0	0,00%
Ata Likit	0	0,00%	0	0,00%	0	0,00%	0	0,00%
Avgaz	0	0,00%	0	0,00%	0	0,00%	0	0,00%
Aygaz	112	51,18%	3	73,17%	13	4,00%	128	23,03%
Birgaz	0	0,00%	0	0,00%	0	0,00%	0	0,00%
BP	0	0,00%	0	0,00%	0	0,00%	0	0,00%
Class Gaz	0	0,00%	0	0,00%	0	0,00%	0	0,00%
Celebi	0	0,00%	0	0,00%	0	0,00%	0	0,00%
Enerji Gaz	0	0,00%	0	0,00%	0	0,00%	0	0,00%
Eragaz	0	0,00%	0	0,00%	0	0,00%	0	0,00%
Erciyegaz	0	0,00%	0	0,00%	0	0,00%	0	0,00%
Ergaz	16	7,23%	0	0,00%	0	0,00%	16	2,84%
Erol Gaz	0	0,00%	0	0,00%	0	0,00%	0	0,00%
Eurogaz	0	0,00%	0	0,00%	0	0,00%	0	0,00%
Fullgaz	0	0,00%	0	0,00%	0	0,00%	0	0,00%
Gapgaz	0	0,00%	0	0,00%	0	0,00%	0	0,00%
Gazmer	0	0,00%	0	0,00%	0	0,00%	0	0,00%
Gazpa	0	0,00%	0	0,00%	0	0,00%	0	0,00%
Gesan	13	5,74%	0	0,00%	0	0,00%	13	2,26%
Güneşgaz	0	0,00%	0	0,00%	0	0,00%	0	0,00%
Güneygaz	0	0,00%	0	0,00%	0	0,00%	0	0,00%
Güvenal	0	0,00%	0	0,00%	6	1,79%	6	1,08%
Güvengaz	0	0,00%	0	0,00%	0	0,00%	0	0,00%
Habaş	0	0,00%	0	0,00%	0	0,00%	0	0,00%
Hasgaz	0	0,00%	0	0,00%	0	0,00%	0	0,00%
Hilal Tüp	0	0,00%	0	0,00%	0	0,00%	0	0,00%
Hizmetgaz	0	0,00%	0	0,00%	0	0,00%	0	0,00%
Hürgaz	0	0,00%	0	0,00%	0	0,00%	0	0,00%
İpragaz	17	7,67%	0	0,00%	30	8,90%	47	8,35%
Jetgaz	0	0,00%	0	0,00%	0	0,00%	0	0,00%
Kalegaz	0	0,00%	0	0,00%	0	0,00%	0	0,00%
Karadeniz	4	1,82%	0	0,00%	0	0,00%	4	0,71%
Koçgaz	0	0,00%	0	0,00%	0	0,00%	0	0,00%
Kongaz	0	0,00%	0	0,00%	0	0,00%	0	0,00%
Likitgaz	0	0,00%	0	0,00%	0	0,00%	0	0,00%
Margaz	0	0,00%	0	0,00%	0	0,00%	0	0,00%
Mavigöl	0	0,00%	0	0,00%	0	0,00%	0	0,00%
Milangaz	17	7,55%	1	26,83%	57	17,03%	75	13,38%
Mogaz	14	6,59%	0	0,00%	0	0,00%	14	2,59%
Nargaz	0	0,00%	0	0,00%	0	0,00%	0	0,00%
Netgaz	0	0,00%	0	0,00%	0	0,00%	0	0,00%
Oralgaz	0	0,00%	0	0,00%	0	0,00%	0	0,00%
Pamukkale	0	0,00%	0	0,00%	0	0,00%	0	0,00%
Pegagaz	0	0,00%	0	0,00%	0	0,00%	0	0,00%
Petrol Ofisi	0	0,00%	0	0,00%	104	31,12%	104	18,68%
Selçuk Gaz	5	2,16%	0	0,00%	0	0,00%	5	0,85%
Selgaz	0	0,00%	0	0,00%	0	0,00%	0	0,00%
Shell&Turcas	0	0,00%	0	0,00%	0	0,00%	0	0,00%
Sorgun	0	0,00%	0	0,00%	0	0,00%	0	0,00%
Şangaz	0	0,00%	0	0,00%	0	0,00%	0	0,00%
Şarkgaz	0	0,00%	0	0,00%	0	0,00%	0	0,00%
Şiringaz	0	0,00%	0	0,00%	0	0,00%	0	0,00%
Torsan	0	0,00%	0	0,00%	0	0,00%	0	0,00%
Total	0	0,00%	0	0,00%	0	0,00%	0	0,00%
Trabzongaz	22	10,06%	0	0,00%	32	9,50%	54	9,65%
Yamangaz	0	0,00%	0	0,00%	0	0,00%	0	0,00%
Yeni Ulaşlı	0	0,00%	0	0,00%	0	0,00%	0	0,00%
Yıldırım	0	0,00%	0	0,00%	10	3,04%	10	1,82%
Yurtgaz	0	0,00%	0	0,00%	0	0,00%	0	0,00%
Yurtpet	0	0,00%	0	0,00%	0	0,00%	0	0,00%
Yücel Gaz	0	0,00%	0	0,00%	0	0,00%	0	0,00%
TOPLAM	219	100	4	100	335	100	558	100,00%

Tablo 2.43: Dağıtıcı şirketlerin Hakkari ili satışlarının ürün bazlı dağılımı

Dağıtıcı	Tüplü LPG		Dökme LPG		Otogaz		TOPLAM	
	Satış (ton)	Pazar Payı	Satış (ton)	Pazar Payı	Satış (ton)	Pazar Payı	Satış (ton)	Pazar Payı
Aytemiz	0	0,00%	0	0,00%	0	0,00%	0	0,00%
Adağaz	0	0,00%	0	0,00%	0	0,00%	0	0,00%
Akçağaz	0	0,00%	0	0,00%	0	0,00%	0	0,00%
Akgaz	0	0,00%	0	0,00%	0	0,00%	0	0,00%
Akpet	0	0,00%	0	0,00%	0	0,00%	0	0,00%
Altingaz	0	0,00%	0	0,00%	0	0,00%	0	0,00%
Anadolugaz	0	0,00%	0	0,00%	0	0,00%	0	0,00%
Antgaz	0	0,00%	0	0,00%	0	0,00%	0	0,00%
Argaz	0	0,00%	0	0,00%	0	0,00%	0	0,00%
Asgaz	0	0,00%	0	0,00%	0	0,00%	0	0,00%
Ata Likit	0	0,00%	0	0,00%	0	0,00%	0	0,00%
Avgaz	0	0,00%	0	0,00%	0	0,00%	0	0,00%
Aygaz	33	29,75%	0	0,00%	0	0,00%	33	17,40%
Birgaz	0	0,00%	0	0,00%	0	0,00%	0	0,00%
BP	0	0,00%	0	0,00%	0	0,00%	0	0,00%
Class Gaz	0	0,00%	0	0,00%	0	0,00%	0	0,00%
Celebi	0	0,00%	0	0,00%	0	0,00%	0	0,00%
Enerji Gaz	0	0,00%	0	0,00%	0	0,00%	0	0,00%
Eragaz	0	0,00%	0	0,00%	0	0,00%	0	0,00%
Erciyegaz	0	0,00%	0	0,00%	0	0,00%	0	0,00%
Ergaz	0	0,00%	0	0,00%	0	0,00%	0	0,00%
Erol Gaz	0	0,00%	0	0,00%	0	0,00%	0	0,00%
Eurogaz	0	0,00%	0	0,00%	0	0,00%	0	0,00%
Fullgaz	0	0,00%	0	0,00%	0	0,00%	0	0,00%
Gapgaz	0	0,00%	0	0,00%	0	0,00%	0	0,00%
Gazmer	0	0,00%	0	0,00%	0	0,00%	0	0,00%
Gazpa	0	0,00%	0	0,00%	0	0,00%	0	0,00%
Gesan	0	0,00%	0	0,00%	0	0,00%	0	0,00%
Güneşgaz	2	2,13%	19	59,93%	0	0,00%	21	10,98%
Güneygaz	0	0,00%	0	0,00%	0	0,00%	0	0,00%
Güvenal	0	0,00%	0	0,00%	0	0,00%	0	0,00%
Güvengaz	0	0,00%	0	0,00%	0	0,00%	0	0,00%
Habaş	0	0,00%	0	0,00%	0	0,00%	0	0,00%
Hasgaz	0	0,00%	0	0,00%	0	0,00%	0	0,00%
Hilal Tüp	0	0,00%	0	0,00%	0	0,00%	0	0,00%
Hizmetgaz	0	0,00%	0	0,00%	0	0,00%	0	0,00%
Hürgaz	0	0,00%	0	0,00%	0	0,00%	0	0,00%
İpragaz	55	49,22%	12	40,07%	0	0,00%	68	35,30%
Jetgaz	0	0,00%	0	0,00%	0	0,00%	0	0,00%
Kalegaz	0	0,00%	0	0,00%	0	0,00%	0	0,00%
Karadeniz	0	0,00%	0	0,00%	0	0,00%	0	0,00%
Koçgaz	0	0,00%	0	0,00%	0	0,00%	0	0,00%
Kongaz	0	0,00%	0	0,00%	0	0,00%	0	0,00%
Likitgaz	0	0,00%	0	0,00%	0	0,00%	0	0,00%
Margaz	0	0,00%	0	0,00%	0	0,00%	0	0,00%
Mavigöl	0	0,00%	0	0,00%	0	0,00%	0	0,00%
Milangaz	6	5,33%	0	0,00%	0	0,00%	6	3,12%
Mogaz	15	13,56%	0	0,00%	15	30,46%	30	15,63%
Nargaz	0	0,00%	0	0,00%	0	0,00%	0	0,00%
Netgaz	0	0,00%	0	0,00%	0	0,00%	0	0,00%
Oralgaz	0	0,00%	0	0,00%	0	0,00%	0	0,00%
Pamukkale	0	0,00%	0	0,00%	0	0,00%	0	0,00%
Pegagaz	0	0,00%	0	0,00%	0	0,00%	0	0,00%
Petrol Ofisi	0	0,00%	0	0,00%	34	69,54%	34	17,57%
Selçuk Gaz	0	0,00%	0	0,00%	0	0,00%	0	0,00%
Selgaz	0	0,00%	0	0,00%	0	0,00%	0	0,00%
Shell&Turcas	0	0,00%	0	0,00%	0	0,00%	0	0,00%
Sorgun	0	0,00%	0	0,00%	0	0,00%	0	0,00%
Şangaz	0	0,00%	0	0,00%	0	0,00%	0	0,00%
Şarkgaz	0	0,00%	0	0,00%	0	0,00%	0	0,00%
Şiringaz	0	0,00%	0	0,00%	0	0,00%	0	0,00%
Torsan	0	0,00%	0	0,00%	0	0,00%	0	0,00%
Total	0	0,00%	0	0,00%	0	0,00%	0	0,00%
Trabzongaz	0	0,00%	0	0,00%	0	0,00%	0	0,00%
Yamangaz	0	0,00%	0	0,00%	0	0,00%	0	0,00%
Yeni Ulaşlı	0	0,00%	0	0,00%	0	0,00%	0	0,00%
Yıldırım	0	0,00%	0	0,00%	0	0,00%	0	0,00%
Yurtgaz	0	0,00%	0	0,00%	0	0,00%	0	0,00%
Yurtpet	0	0,00%	0	0,00%	0	0,00%	0	0,00%
Yücel Gaz	0	0,00%	0	0,00%	0	0,00%	0	0,00%
TOPLAM	112	100	31	100	48	100	192	100,00%

Tablo 2.44: Dağıtıcı şirketlerin Hatay ili satışlarının ürün bazlı dağılımı

Dağıtıcı	Tüplü LPG		Dökme LPG		Otogaz		TOPLAM	
	Satış (ton)	Pazar Payı	Satış (ton)	Pazar Payı	Satış (ton)	Pazar Payı	Satış (ton)	Pazar Payı
Aytemiz	0	0,00%	0	0,00%	190	4,73%	190	3,30%
Adağaz	0	0,00%	0	0,00%	0	0,00%	0	0,00%
Akçağaz	0	0,00%	0	0,00%	0	0,00%	0	0,00%
Akgaz	0	0,00%	0	0,00%	0	0,00%	0	0,00%
Akpet	0	0,00%	0	0,00%	227	5,67%	227	3,95%
Altingaz	0	0,00%	0	0,00%	0	0,00%	0	0,00%
Anadolugaz	0	0,00%	0	0,00%	0	0,00%	0	0,00%
Antgaz	0	0,00%	0	0,00%	0	0,00%	0	0,00%
Argaz	0	0,00%	0	0,00%	71	1,77%	71	1,23%
Asgaz	0	0,00%	0	0,00%	0	0,00%	0	0,00%
Ata Likit	0	0,00%	0	0,00%	0	0,00%	0	0,00%
Avgaz	0	0,00%	0	0,00%	0	0,00%	0	0,00%
Aygaz	442	26,25%	15	24,37%	532	13,29%	989	17,21%
Birgaz	0	0,00%	0	0,00%	0	0,00%	0	0,00%
BP	224	13,30%	0	0,00%	293	7,31%	517	8,99%
Class Gaz	0	0,00%	0	0,00%	0	0,00%	0	0,00%
Celebi	0	0,00%	0	0,00%	0	0,00%	0	0,00%
Enerji Gaz	0	0,00%	0	0,00%	0	0,00%	0	0,00%
Eragaz	0	0,00%	0	0,00%	0	0,00%	0	0,00%
Erciyegaz	0	0,00%	0	0,00%	4	0,09%	4	0,07%
Ergaz	42	2,49%	0	0,00%	0	0,00%	42	0,73%
Erol Gaz	0	0,00%	0	0,00%	250	6,24%	250	4,34%
Eurogaz	0	0,00%	0	0,00%	0	0,00%	0	0,00%
Fullgaz	0	0,00%	0	0,00%	0	0,00%	0	0,00%
Gapgaz	0	0,00%	0	0,00%	0	0,00%	0	0,00%
Gazmer	0	0,00%	0	0,00%	0	0,00%	0	0,00%
Gazpa	0	0,00%	0	0,00%	0	0,00%	0	0,00%
Gesan	0	0,00%	0	0,00%	0	0,00%	0	0,00%
Güneşgaz	16	0,95%	0	0,00%	0	0,00%	16	0,28%
Güneygaz	0	0,00%	0	0,00%	24	0,60%	24	0,42%
Güvenal	0	0,00%	0	0,00%	99	2,47%	99	1,72%
Güvengaz	0	0,00%	0	0,00%	0	0,00%	0	0,00%
Habaş	0	0,00%	0	0,00%	0	0,00%	0	0,00%
Hasgaz	100	5,96%	28	46,41%	463	11,55%	591	10,28%
Hilal Tüp	0	0,00%	0	0,00%	0	0,00%	0	0,00%
Hizmetgaz	0	0,00%	0	0,00%	0	0,00%	0	0,00%
Hürgaz	0	0,00%	0	0,00%	0	0,00%	0	0,00%
İpragaz	501	29,70%	16	26,21%	298	7,45%	814	14,17%
Jetgaz	0	0,00%	0	0,00%	0	0,00%	0	0,00%
Kalegaz	0	0,00%	0	0,00%	0	0,00%	0	0,00%
Karadeniz	0	0,00%	0	0,00%	0	0,00%	0	0,00%
Koçgaz	0	0,00%	0	0,00%	0	0,00%	0	0,00%
Kongaz	0	0,00%	0	0,00%	0	0,00%	0	0,00%
Likitgaz	7	0,42%	0	0,00%	0	0,00%	7	0,12%
Margaz	0	0,00%	0	0,00%	43	1,07%	43	0,75%
Mavigöl	0	0,00%	0	0,00%	45	1,13%	45	0,79%
Milangaz	185	10,97%	0	0,00%	220	5,49%	405	7,04%
Mogaz	156	9,26%	2	3,00%	59	1,47%	217	3,77%
Nargaz	0	0,00%	0	0,00%	0	0,00%	0	0,00%
Netgaz	0	0,00%	0	0,00%	0	0,00%	0	0,00%
Oralgaz	0	0,00%	0	0,00%	24	0,60%	24	0,42%
Pamukkale	0	0,00%	0	0,00%	0	0,00%	0	0,00%
Pegagaz	0	0,00%	0	0,00%	0	0,00%	0	0,00%
Petrol Ofisi	0	0,00%	0	0,00%	431	10,76%	431	7,50%
Selçuk Gaz	0	0,00%	0	0,00%	0	0,00%	0	0,00%
Selgaz	0	0,00%	0	0,00%	0	0,00%	0	0,00%
Shell&Turcas	3	0,16%	0	0,00%	309	7,72%	312	5,42%
Sorgun	0	0,00%	0	0,00%	0	0,00%	0	0,00%
Şangaz	0	0,00%	0	0,00%	0	0,00%	0	0,00%
Şarkgaz	0	0,00%	0	0,00%	0	0,00%	0	0,00%
Şiringaz	0	0,00%	0	0,00%	0	0,00%	0	0,00%
Torsan	0	0,00%	0	0,00%	4	0,10%	4	0,07%
Total	0	0,00%	0	0,00%	127	3,18%	127	2,21%
Trabzongaz	0	0,00%	0	0,00%	0	0,00%	0	0,00%
Yamangaz	0	0,00%	0	0,00%	0	0,00%	0	0,00%
Yeni Ulaşlı	0	0,00%	0	0,00%	0	0,00%	0	0,00%
Yıldırım	0	0,00%	0	0,00%	80	2,00%	80	1,39%
Yurtgaz	0	0,00%	0	0,00%	0	0,00%	0	0,00%
Yurtpet	0	0,00%	0	0,00%	0	0,00%	0	0,00%
Yücel Gaz	9	0,56%	0	0,00%	212	5,29%	221	3,85%
TOPLAM	1.685	100	60	100	4.005	100	5.750	100,00%

Tablo 2.45: Dağıtıcı şirketlerin İğdır ili satışlarının ürün bazlı dağılımı

Dağıtıcı	Tüplü LPG		Dökme LPG		Otogaz		TOPLAM	
	Satış (ton)	Pazar Payı	Satış (ton)	Pazar Payı	Satış (ton)	Pazar Payı	Satış (ton)	Pazar Payı
Aytemiz	0	0,00%	0	0,00%	10	6,04%	10	2,98%
Adağaz	0	0,00%	0	0,00%	0	0,00%	0	0,00%
Akçağaz	0	0,00%	0	0,00%	0	0,00%	0	0,00%
Akgaz	0	0,00%	0	0,00%	0	0,00%	0	0,00%
Akpet	0	0,00%	0	0,00%	17	10,08%	17	4,97%
Altingaz	0	0,00%	0	0,00%	0	0,00%	0	0,00%
Anadolugaz	0	0,00%	0	0,00%	0	0,00%	0	0,00%
Antgaz	0	0,00%	0	0,00%	0	0,00%	0	0,00%
Argaz	0	0,00%	0	0,00%	0	0,00%	0	0,00%
Asgaz	0	0,00%	0	0,00%	0	0,00%	0	0,00%
Ata Likit	0	0,00%	0	0,00%	0	0,00%	0	0,00%
Avgaz	0	0,00%	0	0,00%	0	0,00%	0	0,00%
Aygaz	38	22,00%	0	0,00%	39	23,19%	78	22,59%
Birgaz	0	0,00%	0	0,00%	0	0,00%	0	0,00%
BP	0	0,00%	0	0,00%	0	0,00%	0	0,00%
Class Gaz	0	0,00%	0	0,00%	0	0,00%	0	0,00%
Celebi	0	0,00%	0	0,00%	5	2,67%	5	1,31%
Enerji Gaz	0	0,00%	0	0,00%	0	0,00%	0	0,00%
Eragaz	0	0,00%	0	0,00%	0	0,00%	0	0,00%
Erciyegaz	0	0,00%	0	0,00%	0	0,00%	0	0,00%
Ergaz	21	12,04%	0	0,00%	0	0,00%	21	6,11%
Erol Gaz	0	0,00%	0	0,00%	0	0,00%	0	0,00%
Eurogaz	0	0,00%	0	0,00%	0	0,00%	0	0,00%
Fullgaz	0	0,00%	0	0,00%	0	0,00%	0	0,00%
Gapgaz	0	0,00%	0	0,00%	0	0,00%	0	0,00%
Gazmer	0	0,00%	0	0,00%	0	0,00%	0	0,00%
Gazpa	0	0,00%	0	0,00%	0	0,00%	0	0,00%
Gesan	0	0,00%	0	0,00%	0	0,00%	0	0,00%
Güneşgaz	0	0,00%	0	0,00%	0	0,00%	0	0,00%
Güneygaz	0	0,00%	0	0,00%	0	0,00%	0	0,00%
Güvenal	0	0,00%	0	0,00%	0	0,00%	0	0,00%
Güvengaz	0	0,00%	0	0,00%	0	0,00%	0	0,00%
Habaş	0	0,00%	0	0,00%	0	0,00%	0	0,00%
Hasgaz	0	0,00%	0	0,00%	0	0,00%	0	0,00%
Hilal Tüp	0	0,00%	0	0,00%	0	0,00%	0	0,00%
Hizmetgaz	0	0,00%	0	0,00%	0	0,00%	0	0,00%
Hürgaz	5	2,85%	0	0,00%	43	25,23%	48	13,87%
İpragaz	64	36,63%	0	0,00%	28	16,66%	92	26,79%
Jetgaz	0	0,00%	0	0,00%	0	0,00%	0	0,00%
Kalegaz	0	0,00%	0	0,00%	0	0,00%	0	0,00%
Karadeniz	0	0,00%	0	0,00%	0	0,00%	0	0,00%
Koçgaz	0	0,00%	0	0,00%	0	0,00%	0	0,00%
Kongaz	0	0,00%	0	0,00%	0	0,00%	0	0,00%
Likitgaz	0	0,00%	0	0,00%	0	0,00%	0	0,00%
Margaz	0	0,00%	0	0,00%	0	0,00%	0	0,00%
Mavigöl	0	0,00%	0	0,00%	0	0,00%	0	0,00%
Milangaz	22	12,89%	0	0,00%	5	2,69%	27	7,86%
Mogaz	24	13,60%	0	0,00%	0	0,00%	24	6,90%
Nargaz	0	0,00%	0	0,00%	6	3,39%	6	1,67%
Netgaz	0	0,00%	0	0,00%	0	0,00%	0	0,00%
Oralgaz	0	0,00%	0	0,00%	0	0,00%	0	0,00%
Pamukkale	0	0,00%	0	0,00%	0	0,00%	0	0,00%
Pegagaz	0	0,00%	0	0,00%	0	0,00%	0	0,00%
Petrol Ofisi	0	0,00%	0	0,00%	13	7,79%	13	3,84%
Selçuk Gaz	0	0,00%	0	0,00%	0	0,00%	0	0,00%
Selgaz	0	0,00%	0	0,00%	0	0,00%	0	0,00%
Shell&Turcas	0	0,00%	0	0,00%	0	0,00%	0	0,00%
Sorgun	0	0,00%	0	0,00%	0	0,00%	0	0,00%
Şangaz	0	0,00%	0	0,00%	0	0,00%	0	0,00%
Şarkgaz	0	0,00%	0	0,00%	0	0,00%	0	0,00%
Şiringaz	0	0,00%	0	0,00%	0	0,00%	0	0,00%
Torsan	0	0,00%	0	0,00%	0	0,00%	0	0,00%
Total	0	0,00%	0	0,00%	0	0,00%	0	0,00%
Trabzongaz	0	0,00%	0	0,00%	0	0,00%	0	0,00%
Yamangaz	0	0,00%	0	0,00%	4	2,27%	4	1,12%
Yeni Ulaşlı	0	0,00%	0	0,00%	0	0,00%	0	0,00%
Yıldırım	0	0,00%	0	0,00%	0	0,00%	0	0,00%
Yurtgaz	0	0,00%	0	0,00%	0	0,00%	0	0,00%
Yurtpet	0	0,00%	0	0,00%	0	0,00%	0	0,00%
Yücel Gaz	0	0,00%	0	0,00%	0	0,00%	0	0,00%
TOPLAM	174	100	0	0	169	100	344	100,00%

Tablo 2.46: Dağıtıcı şirketlerin Isparta ili satışlarının ürün bazlı dağılımı

Dağıtıcı	Tüplü LPG		Dökme LPG		Otogaz		TOPLAM	
	Satış (ton)	Pazar Payı	Satış (ton)	Pazar Payı	Satış (ton)	Pazar Payı	Satış (ton)	Pazar Payı
Aytemiz	0	0,00%	0	0,00%	0	0,00%	0	0,00%
Adağaz	0	0,00%	0	0,00%	0	0,00%	0	0,00%
Akçağaz	0	0,00%	0	0,00%	0	0,00%	0	0,00%
Akgaz	0	0,00%	0	0,00%	0	0,00%	0	0,00%
Akpet	0	0,00%	0	0,00%	83	3,87%	83	2,99%
Altingaz	0	0,00%	0	0,00%	0	0,00%	0	0,00%
Anadolugaz	0	0,00%	0	0,00%	0	0,00%	0	0,00%
Antgaz	0	0,00%	0	0,00%	15	0,71%	15	0,55%
Argaz	0	0,00%	0	0,00%	0	0,00%	0	0,00%
Asgaz	0	0,00%	0	0,00%	0	0,00%	0	0,00%
Ata Likit	0	0,00%	0	0,00%	0	0,00%	0	0,00%
Avgaz	0	0,00%	0	0,00%	0	0,00%	0	0,00%
Aygaz	194	31,39%	2	13,52%	336	15,62%	531	19,11%
Birgaz	0	0,00%	0	0,00%	0	0,00%	0	0,00%
BP	4	0,71%	0	0,00%	145	6,75%	149	5,38%
Class Gaz	0	0,00%	0	0,00%	0	0,00%	0	0,00%
Celebi	0	0,00%	0	0,00%	0	0,00%	0	0,00%
Enerji Gaz	0	0,00%	0	0,00%	0	0,00%	0	0,00%
Eragaz	0	0,00%	0	0,00%	6	0,29%	6	0,22%
Erciyegaz	11	1,79%	0	0,00%	0	0,00%	11	0,40%
Ergaz	5	0,79%	0	0,00%	13	0,60%	18	0,64%
Erol Gaz	0	0,00%	0	0,00%	0	0,00%	0	0,00%
Eurogaz	0	0,00%	0	0,00%	0	0,00%	0	0,00%
Fullgaz	0	0,00%	0	0,00%	0	0,00%	0	0,00%
Gapgaz	0	0,00%	0	0,00%	0	0,00%	0	0,00%
Gazmer	0	0,00%	0	0,00%	0	0,00%	0	0,00%
Gazpa	0	0,00%	0	0,00%	0	0,00%	0	0,00%
Gesan	0	0,00%	0	0,00%	11	0,53%	11	0,41%
Güneşgaz	3	0,44%	3	25,91%	0	0,00%	6	0,21%
Güneygaz	0	0,00%	0	0,00%	0	0,00%	0	0,00%
Güvenal	0	0,00%	0	0,00%	2	0,09%	2	0,07%
Güvengaz	0	0,00%	0	0,00%	0	0,00%	0	0,00%
Habaş	0	0,00%	0	0,00%	59	2,73%	59	2,11%
Hasgaz	0	0,00%	0	0,00%	0	0,00%	0	0,00%
Hilal Tüp	0	0,00%	0	0,00%	0	0,00%	0	0,00%
Hizmetgaz	0	0,00%	0	0,00%	0	0,00%	0	0,00%
Hürgaz	0	0,00%	0	0,00%	0	0,00%	0	0,00%
İpragaz	140	22,76%	7	60,58%	189	8,78%	337	12,11%
Jetgaz	0	0,00%	0	0,00%	0	0,00%	0	0,00%
Kalegaz	0	0,00%	0	0,00%	0	0,00%	0	0,00%
Karadeniz	0	0,00%	0	0,00%	0	0,00%	0	0,00%
Koçgaz	0	0,00%	0	0,00%	0	0,00%	0	0,00%
Kongaz	39	6,31%	0	0,00%	0	0,00%	39	1,40%
Likitgaz	0	0,00%	0	0,00%	0	0,00%	0	0,00%
Margaz	0	0,00%	0	0,00%	0	0,00%	0	0,00%
Mavigöl	0	0,00%	0	0,00%	0	0,00%	0	0,00%
Milangaz	114	18,44%	0	0,00%	270	12,57%	384	13,82%
Mogaz	107	17,37%	0	0,00%	140	6,49%	247	8,88%
Nargaz	0	0,00%	0	0,00%	0	0,00%	0	0,00%
Netgaz	0	0,00%	0	0,00%	0	0,00%	0	0,00%
Oralgaz	0	0,00%	0	0,00%	0	0,00%	0	0,00%
Pamukkale	0	0,00%	0	0,00%	0	0,00%	0	0,00%
Pegagaz	0	0,00%	0	0,00%	0	0,00%	0	0,00%
Petrol Ofisi	0	0,00%	0	0,00%	548	25,47%	548	19,71%
Selçuk Gaz	0	0,00%	0	0,00%	0	0,00%	0	0,00%
Selgaz	0	0,00%	0	0,00%	0	0,00%	0	0,00%
Shell&Turcas	0	0,00%	0	0,00%	184	8,56%	184	6,62%
Sorgun	0	0,00%	0	0,00%	0	0,00%	0	0,00%
Şangaz	0	0,00%	0	0,00%	0	0,00%	0	0,00%
Şarkgaz	0	0,00%	0	0,00%	0	0,00%	0	0,00%
Şiringaz	0	0,00%	0	0,00%	0	0,00%	0	0,00%
Torsan	0	0,00%	0	0,00%	0	0,00%	0	0,00%
Total	0	0,00%	0	0,00%	30	1,40%	30	1,08%
Trabzongaz	0	0,00%	0	0,00%	0	0,00%	0	0,00%
Yamangaz	0	0,00%	0	0,00%	0	0,00%	0	0,00%
Yeni Ulaşlı	0	0,00%	0	0,00%	0	0,00%	0	0,00%
Yıldırım	0	0,00%	0	0,00%	71	3,28%	71	2,54%
Yurtgaz	0	0,00%	0	0,00%	49	2,26%	49	1,75%
Yurtpet	0	0,00%	0	0,00%	0	0,00%	0	0,00%
Yücel Gaz	0	0,00%	0	0,00%	0	0,00%	0	0,00%
TOPLAM	617	100	12	100	2.150	100	2.779	100,00%

Tablo 2.47: Dağıtıcı şirketlerin İÇEL ili satışlarının ürün bazlı dağılımı

Dağıtıcı	Tüplü LPG		Dökme LPG		Otogaz		TOPLAM	
	Satış (ton)	Pazar Payı	Satış (ton)	Pazar Payı	Satış (ton)	Pazar Payı	Satış (ton)	Pazar Payı
Aytemiz	0	0,00%	0	0,00%	86	1,47%	86	1,03%
Adağaz	0	0,00%	0	0,00%	0	0,00%	0	0,00%
Akçağaz	0	0,00%	0	0,00%	0	0,00%	0	0,00%
Akgaz	0	0,00%	0	0,00%	0	0,00%	0	0,00%
Akpet	0	0,00%	0	0,00%	174	2,96%	174	2,08%
Altingaz	0	0,00%	0	0,00%	0	0,00%	0	0,00%
Anadolugaz	0	0,00%	0	0,00%	0	0,00%	0	0,00%
Antgaz	0	0,00%	0	0,00%	0	0,00%	0	0,00%
Argaz	0	0,00%	0	0,00%	0	0,00%	0	0,00%
Asgaz	0	0,00%	0	0,00%	0	0,00%	0	0,00%
Ata Likit	0	0,00%	0	0,00%	0	0,00%	0	0,00%
Avgaz	0	0,00%	0	0,00%	0	0,00%	0	0,00%
Aygaz	505	22,26%	15	7,02%	1.093	18,57%	1.613	19,27%
Birgaz	0	0,00%	0	0,00%	0	0,00%	0	0,00%
BP	422	18,60%	0	0,00%	192	3,26%	614	7,34%
Class Gaz	0	0,00%	0	0,00%	0	0,00%	0	0,00%
Celebi	0	0,00%	0	0,00%	0	0,00%	0	0,00%
Enerji Gaz	0	0,00%	0	0,00%	0	0,00%	0	0,00%
Eragaz	0	0,00%	0	0,00%	44	0,74%	44	0,52%
Erciyegaz	0	0,00%	0	0,00%	0	0,00%	0	0,00%
Ergaz	25	1,10%	0	0,00%	0	0,00%	25	0,30%
Erol Gaz	0	0,00%	1	0,36%	13	0,22%	14	0,17%
Eurogaz	0	0,00%	0	0,00%	101	1,72%	101	1,21%
Fullgaz	0	0,00%	0	0,00%	0	0,00%	0	0,00%
Gapgaz	0	0,00%	0	0,00%	0	0,00%	0	0,00%
Gazmer	0	0,00%	0	0,00%	0	0,00%	0	0,00%
Gazpa	0	0,00%	0	0,00%	0	0,00%	0	0,00%
Gesan	0	0,00%	0	0,00%	0	0,00%	0	0,00%
Güneşgaz	0	0,00%	0	0,00%	0	0,00%	0	0,00%
Güneygaz	0	0,00%	0	0,00%	0	0,00%	0	0,00%
Güvenal	0	0,00%	0	0,00%	227	3,86%	227	2,71%
Güvengaz	0	0,00%	0	0,00%	0	0,00%	0	0,00%
Habaş	0	0,00%	0	0,00%	39	0,65%	39	0,46%
Hasgaz	0	0,00%	0	0,00%	0	0,00%	0	0,00%
Hilal Tüp	0	0,00%	0	0,00%	0	0,00%	0	0,00%
Hizmetgaz	0	0,00%	0	0,00%	0	0,00%	0	0,00%
Hürgaz	0	0,00%	0	0,00%	0	0,00%	0	0,00%
İpragaz	428	18,86%	43	19,94%	159	2,71%	631	7,54%
Jetgaz	0	0,00%	0	0,00%	0	0,00%	0	0,00%
Kalegaz	0	0,00%	0	0,00%	0	0,00%	0	0,00%
Karadeniz	0	0,00%	0	0,00%	0	0,00%	0	0,00%
Koçgaz	0	0,00%	0	0,00%	0	0,00%	0	0,00%
Kongaz	2	0,08%	0	0,00%	7	0,12%	9	0,10%
Likitgaz	223	9,82%	0	0,00%	0	0,00%	223	2,66%
Margaz	0	0,00%	0	0,00%	32	0,55%	32	0,39%
Mavigöl	0	0,00%	0	0,00%	16	0,27%	16	0,19%
Milangaz	291	12,80%	0	0,00%	620	10,54%	911	10,88%
Mogaz	373	16,43%	158	72,68%	348	5,91%	878	10,49%
Nargaz	0	0,00%	0	0,00%	14	0,23%	14	0,16%
Netgaz	0	0,00%	0	0,00%	0	0,00%	0	0,00%
Oralgaz	0	0,00%	0	0,00%	15	0,25%	15	0,18%
Pamukkale	0	0,00%	0	0,00%	0	0,00%	0	0,00%
Pegagaz	0	0,00%	0	0,00%	0	0,00%	0	0,00%
Petrol Ofisi	0	0,00%	0	0,00%	637	10,82%	637	7,61%
Selçuk Gaz	0	0,00%	0	0,00%	0	0,00%	0	0,00%
Selgaz	0	0,00%	0	0,00%	0	0,00%	0	0,00%
Shell&Turcas	1	0,04%	0	0,00%	739	12,56%	740	8,84%
Sorgun	0	0,00%	0	0,00%	0	0,00%	0	0,00%
Şangaz	0	0,00%	0	0,00%	0	0,00%	0	0,00%
Şarkgaz	0	0,00%	0	0,00%	0	0,00%	0	0,00%
Şiringaz	0	0,00%	0	0,00%	0	0,00%	0	0,00%
Torsan	0	0,00%	0	0,00%	0	0,00%	0	0,00%
Total	0	0,00%	0	0,00%	270	4,59%	270	3,23%
Trabzongaz	0	0,00%	0	0,00%	0	0,00%	0	0,00%
Yamangaz	0	0,00%	0	0,00%	31	0,53%	31	0,38%
Yeni Ulaşlı	0	0,00%	0	0,00%	0	0,00%	0	0,00%
Yıldırım	0	0,00%	0	0,00%	642	10,91%	642	7,67%
Yurtgaz	0	0,00%	0	0,00%	0	0,00%	0	0,00%
Yurtpet	0	0,00%	0	0,00%	0	0,00%	0	0,00%
Yücel Gaz	0	0,00%	0	0,00%	385	6,53%	385	4,59%
TOPLAM	2.270	100	217	100	5.885	100	8.371	100,00%

Tablo 2.48: Dağıtıcı şirketlerin İstanbul ili satışlarının ürün bazlı dağılımı

Dağıtıcı	Tüplü LPG		Dökme LPG		Otogaz		TOPLAM	
	Satış (ton)	Pazar Payı	Satış (ton)	Pazar Payı	Satış (ton)	Pazar Payı	Satış (ton)	Pazar Payı
Aytemiz	0	0,00%	0	0,00%	709	2,88%	709	2,15%
Adağaz	0	0,00%	0	0,00%	0	0,00%	0	0,00%
Akçağaz	9	0,13%	0	0,00%	0	0,00%	9	0,03%
Akgaz	0	0,00%	0	0,00%	0	0,00%	0	0,00%
Akpet	0	0,00%	0	0,00%	209	0,85%	209	0,63%
Altingaz	0	0,00%	0	0,00%	0	0,00%	0	0,00%
Anadolugaz	0	0,00%	0	0,00%	0	0,00%	0	0,00%
Antgaz	0	0,00%	0	0,00%	0	0,00%	0	0,00%
Argaz	25	0,37%	1	0,09%	60	0,24%	86	0,26%
Asgaz	0	0,00%	0	0,00%	0	0,00%	0	0,00%
Ata Likit	0	0,00%	0	0,00%	0	0,00%	0	0,00%
Avgaz	0	0,00%	0	0,00%	0	0,00%	0	0,00%
Aygaz	3.010	43,72%	125	8,27%	6.823	27,76%	9.957	30,20%
Birgaz	0	0,00%	0	0,00%	0	0,00%	0	0,00%
BP	247	3,59%	0	0,00%	1.937	7,88%	2.184	6,62%
Class Gaz	0	0,00%	0	0,00%	0	0,00%	0	0,00%
Celebi	0	0,00%	0	0,00%	0	0,00%	0	0,00%
Enerji Gaz	0	0,00%	0	0,00%	205	0,83%	205	0,62%
Eragaz	0	0,00%	0	0,00%	37	0,15%	37	0,11%
Erciyegaz	0	0,00%	0	0,00%	0	0,00%	0	0,00%
Ergaz	206	2,99%	0	0,00%	0	0,00%	206	0,62%
Erol Gaz	0	0,00%	0	0,00%	0	0,00%	0	0,00%
Eurogaz	0	0,00%	0	0,00%	0	0,00%	0	0,00%
Fullgaz	0	0,00%	0	0,00%	2.722	11,07%	2.722	8,25%
Gapgaz	0	0,00%	0	0,00%	0	0,00%	0	0,00%
Gazmer	0	0,00%	0	0,00%	0	0,00%	0	0,00%
Gazpa	0	0,00%	0	0,00%	0	0,00%	0	0,00%
Gesan	15	0,22%	0	0,00%	0	0,00%	15	0,05%
Güneşgaz	5	0,07%	3	0,20%	0	0,00%	8	0,02%
Güneygaz	12	0,17%	0	0,00%	0	0,00%	12	0,04%
Güvenal	0	0,00%	0	0,00%	29	0,12%	29	0,09%
Güvengaz	0	0,00%	0	0,00%	0	0,00%	0	0,00%
Habaş	420	6,10%	2	0,11%	42	0,17%	463	1,41%
Hasgaz	0	0,00%	0	0,00%	0	0,00%	0	0,00%
Hilal Tüp	0	0,00%	0	0,00%	0	0,00%	0	0,00%
Hizmetgaz	0	0,00%	0	0,00%	0	0,00%	0	0,00%
Hürgaz	0	0,00%	0	0,00%	0	0,00%	0	0,00%
İpragaz	1.546	22,46%	139	9,25%	525	2,13%	2.210	6,70%
Jetgaz	0	0,00%	0	0,00%	0	0,00%	0	0,00%
Kalegaz	0	0,00%	0	0,00%	0	0,00%	0	0,00%
Karadeniz	0	0,00%	0	0,00%	0	0,00%	0	0,00%
Koçgaz	0	0,00%	0	0,00%	0	0,00%	0	0,00%
Kongaz	0	0,00%	0	0,00%	0	0,00%	0	0,00%
Likitgaz	0	0,00%	0	0,00%	0	0,00%	0	0,00%
Margaz	0	0,00%	0	0,00%	0	0,00%	0	0,00%
Mavigöl	0	0,00%	0	0,00%	0	0,00%	0	0,00%
Milangaz	1.096	15,92%	40	2,63%	1.000	4,07%	2.136	6,48%
Mogaz	286	4,15%	500	33,15%	1.008	4,10%	1.793	5,44%
Nargaz	0	0,00%	0	0,00%	0	0,00%	0	0,00%
Netgaz	0	0,00%	0	0,00%	0	0,00%	0	0,00%
Oralgaz	0	0,00%	0	0,00%	0	0,00%	0	0,00%
Pamukkale	0	0,00%	0	0,00%	0	0,00%	0	0,00%
Pegagaz	0	0,00%	0	0,00%	0	0,00%	0	0,00%
Petrol Ofisi	0	0,00%	0	0,00%	3.551	14,45%	3.551	10,77%
Selçuk Gaz	0	0,00%	0	0,00%	0	0,00%	0	0,00%
Selgaz	0	0,00%	0	0,00%	0	0,00%	0	0,00%
Shell&Turcas	0	0,00%	0	0,00%	3.748	15,25%	3.748	11,37%
Sorgun	0	0,00%	0	0,00%	0	0,00%	0	0,00%
Şangaz	0	0,00%	0	0,00%	0	0,00%	0	0,00%
Şarkgaz	0	0,00%	0	0,00%	0	0,00%	0	0,00%
Şiringaz	0	0,00%	0	0,00%	0	0,00%	0	0,00%
Torsan	0	0,00%	0	0,00%	0	0,00%	0	0,00%
Total	1	0,02%	698	46,31%	1.487	6,05%	2.186	6,63%
Trabzongaz	2	0,02%	0	0,00%	0	0,00%	2	0,00%
Yamangaz	0	0,00%	0	0,00%	0	0,00%	0	0,00%
Yeni Ulaşlı	0	0,00%	0	0,00%	0	0,00%	0	0,00%
Yıldırım	0	0,00%	0	0,00%	356	1,45%	356	1,08%
Yurtgaz	6	0,08%	0	0,00%	133	0,54%	139	0,42%
Yurtpet	0	0,00%	0	0,00%	0	0,00%	0	0,00%
Yücel Gaz	0	0,00%	0	0,00%	0	0,00%	0	0,00%
TOPLAM	6.885	100	1.508	100	24.581	100	32.974	100,00%

Tablo 2.49: Dağıtıcı şirketlerin İzmir ili satışlarının ürün bazlı dağılımı

Dağıtıcı	Tüplü LPG		Dökme LPG		Otogaz		TOPLAM	
	Satış (ton)	Pazar Payı	Satış (ton)	Pazar Payı	Satış (ton)	Pazar Payı	Satış (ton)	Pazar Payı
Aytemiz	0	0,00%	0	0,00%	381	2,51%	381	1,71%
Adağaz	0	0,00%	0	0,00%	0	0,00%	0	0,00%
Akçağaz	0	0,00%	0	0,00%	7	0,05%	7	0,03%
Akgaz	0	0,00%	0	0,00%	0	0,00%	0	0,00%
Akpet	0	0,00%	4	0,33%	304	2,00%	307	1,38%
Altingaz	0	0,00%	0	0,00%	0	0,00%	0	0,00%
Anadolugaz	0	0,00%	0	0,00%	39	0,26%	39	0,18%
Antgaz	0	0,00%	0	0,00%	0	0,00%	0	0,00%
Argaz	0	0,00%	43	3,99%	0	0,00%	43	0,19%
Asgaz	0	0,00%	0	0,00%	0	0,00%	0	0,00%
Ata Likit	0	0,00%	0	0,00%	0	0,00%	0	0,00%
Avgaz	0	0,00%	0	0,00%	0	0,00%	0	0,00%
Aygaz	2.087	34,59%	291	27,24%	3.235	21,31%	5.613	25,20%
Birgaz	0	0,00%	0	0,00%	0	0,00%	0	0,00%
BP	472	7,82%	0	0,00%	2.012	13,26%	2.484	11,15%
Class Gaz	0	0,00%	0	0,00%	0	0,00%	0	0,00%
Celebi	0	0,00%	0	0,00%	0	0,00%	0	0,00%
Enerji Gaz	0	0,00%	0	0,00%	0	0,00%	0	0,00%
Eragaz	0	0,00%	0	0,00%	494	3,26%	494	2,22%
Erciyegaz	0	0,00%	0	0,00%	0	0,00%	0	0,00%
Ergaz	139	2,31%	19	1,79%	33	0,21%	191	0,86%
Erol Gaz	0	0,00%	0	0,00%	0	0,00%	0	0,00%
Eurogaz	0	0,00%	0	0,00%	0	0,00%	0	0,00%
Fullgaz	0	0,00%	0	0,00%	0	0,00%	0	0,00%
Gapgaz	0	0,00%	0	0,00%	0	0,00%	0	0,00%
Gazmer	0	0,00%	0	0,00%	0	0,00%	0	0,00%
Gazpa	0	0,00%	0	0,00%	0	0,00%	0	0,00%
Gesan	0	0,00%	0	0,00%	0	0,00%	0	0,00%
Güneşgaz	12	0,20%	16	1,53%	0	0,00%	29	0,13%
Güneygaz	0	0,00%	0	0,00%	22	0,14%	22	0,10%
Güvenal	0	0,00%	0	0,00%	46	0,30%	46	0,21%
Güvengaz	0	0,00%	0	0,00%	0	0,00%	0	0,00%
Habaş	181	3,00%	7	0,69%	168	1,11%	357	1,60%
Hasgaz	0	0,00%	0	0,00%	0	0,00%	0	0,00%
Hilal Tüp	0	0,00%	0	0,00%	0	0,00%	0	0,00%
Hizmetgaz	0	0,00%	0	0,00%	85	0,56%	85	0,38%
Hürgaz	0	0,00%	0	0,00%	0	0,00%	0	0,00%
İpragaz	1.600	26,52%	178	16,68%	353	2,33%	2.132	9,57%
Jetgaz	0	0,00%	0	0,00%	0	0,00%	0	0,00%
Kalegaz	0	0,00%	0	0,00%	0	0,00%	0	0,00%
Karadeniz	0	0,00%	0	0,00%	0	0,00%	0	0,00%
Koçgaz	6	0,11%	0	0,00%	86	0,56%	92	0,41%
Kongaz	0	0,00%	0	0,00%	0	0,00%	0	0,00%
Likitgaz	0	0,00%	0	0,00%	0	0,00%	0	0,00%
Margaz	0	0,00%	0	0,00%	0	0,00%	0	0,00%
Mavigöl	0	0,00%	0	0,00%	0	0,00%	0	0,00%
Milangaz	1.171	19,41%	118	11,00%	986	6,49%	2.274	10,21%
Mogaz	339	5,62%	383	35,90%	434	2,86%	1.157	5,19%
Nargaz	0	0,00%	0	0,00%	0	0,00%	0	0,00%
Netgaz	0	0,00%	0	0,00%	0	0,00%	0	0,00%
Oralgaz	0	0,00%	0	0,00%	0	0,00%	0	0,00%
Pamukkale	0	0,00%	0	0,00%	0	0,00%	0	0,00%
Pegagaz	23	0,38%	0	0,00%	0	0,00%	23	0,10%
Petrol Ofisi	1	0,01%	0	0,00%	2.087	13,75%	2.088	9,37%
Selçuk Gaz	0	0,00%	0	0,00%	0	0,00%	0	0,00%
Selgaz	0	0,00%	0	0,00%	0	0,00%	0	0,00%
Shell&Turcas	0	0,00%	0	0,00%	3.047	20,08%	3.047	13,68%
Sorgun	0	0,00%	0	0,00%	0	0,00%	0	0,00%
Şangaz	0	0,00%	0	0,00%	0	0,00%	0	0,00%
Şarkgaz	0	0,00%	0	0,00%	0	0,00%	0	0,00%
Şiringaz	0	0,00%	0	0,00%	0	0,00%	0	0,00%
Torsan	0	0,00%	0	0,00%	0	0,00%	0	0,00%
Total	0	0,00%	9	0,85%	970	6,39%	979	4,40%
Trabzongaz	0	0,00%	0	0,00%	0	0,00%	0	0,00%
Yamangaz	0	0,00%	0	0,00%	0	0,00%	0	0,00%
Yeni Ulaşlı	0	0,00%	0	0,00%	0	0,00%	0	0,00%
Yıldırım	0	0,00%	0	0,00%	300	1,98%	300	1,35%
Yurtgaz	0	0,00%	0	0,00%	86	0,56%	86	0,39%
Yurtpet	1	0,01%	0	0,00%	0	0,00%	1	0,00%
Yücel Gaz	0	0,00%	0	0,00%	0	0,00%	0	0,00%
TOPLAM	6.033	100	1.068	100	15.177	100	22.277	100,00%

Tablo 2.50: Dağıtıcı şirketlerin Kahramanmaraş ili satışlarının ürün bazlı dağılımı

Dağıtıcı	Tüplü LPG		Dökme LPG		Otogaz		TOPLAM	
	Satış (ton)	Pazar Payı	Satış (ton)	Pazar Payı	Satış (ton)	Pazar Payı	Satış (ton)	Pazar Payı
Aytemiz	0	0,00%	0	0,00%	61	1,44%	61	1,14%
Adağaz	0	0,00%	0	0,00%	0	0,00%	0	0,00%
Akçağaz	0	0,00%	0	0,00%	0	0,00%	0	0,00%
Akgaz	0	0,00%	0	0,00%	0	0,00%	0	0,00%
Akpet	0	0,00%	0	0,00%	341	8,10%	341	6,42%
Altingaz	0	0,00%	0	0,00%	0	0,00%	0	0,00%
Anadolugaz	0	0,00%	0	0,00%	0	0,00%	0	0,00%
Antgaz	0	0,00%	0	0,00%	0	0,00%	0	0,00%
Argaz	0	0,00%	0	0,00%	0	0,00%	0	0,00%
Asgaz	0	0,00%	0	0,00%	0	0,00%	0	0,00%
Ata Likit	0	0,00%	0	0,00%	0	0,00%	0	0,00%
Avgaz	0	0,00%	0	0,00%	0	0,00%	0	0,00%
Aygaz	178	17,14%	4	7,07%	573	13,61%	755	14,23%
Birgaz	0	0,00%	0	0,00%	0	0,00%	0	0,00%
BP	29	2,83%	0	0,00%	137	3,25%	166	3,13%
Class Gaz	0	0,00%	0	0,00%	0	0,00%	0	0,00%
Celebi	0	0,00%	0	0,00%	0	0,00%	0	0,00%
Enerji Gaz	0	0,00%	0	0,00%	0	0,00%	0	0,00%
Eragaz	0	0,00%	0	0,00%	37	0,87%	37	0,69%
Erciyegaz	0	0,00%	0	0,00%	0	0,00%	0	0,00%
Ergaz	0	0,00%	0	0,00%	38	0,89%	38	0,71%
Erol Gaz	7	0,66%	4	7,68%	86	2,03%	97	1,82%
Eurogaz	0	0,00%	0	0,00%	0	0,00%	0	0,00%
Fullgaz	0	0,00%	0	0,00%	0	0,00%	0	0,00%
Gapgaz	0	0,00%	0	0,00%	0	0,00%	0	0,00%
Gazmer	0	0,00%	0	0,00%	0	0,00%	0	0,00%
Gazpa	0	0,00%	0	0,00%	0	0,00%	0	0,00%
Gesan	0	0,00%	0	0,00%	0	0,00%	0	0,00%
Güneşgaz	4	0,37%	1	2,10%	0	0,00%	5	0,09%
Güneygaz	0	0,00%	0	0,00%	0	0,00%	0	0,00%
Güvenal	0	0,00%	0	0,00%	226	5,37%	226	4,26%
Güvengaz	0	0,00%	0	0,00%	0	0,00%	0	0,00%
Habaş	0	0,00%	0	0,00%	0	0,00%	0	0,00%
Hasgaz	0	0,00%	0	0,00%	0	0,00%	0	0,00%
Hilal Tüp	0	0,00%	0	0,00%	0	0,00%	0	0,00%
Hizmetgaz	0	0,00%	0	0,00%	0	0,00%	0	0,00%
Hürgaz	0	0,00%	0	0,00%	0	0,00%	0	0,00%
İpragaz	195	18,77%	7	11,47%	257	6,11%	459	8,65%
Jetgaz	0	0,00%	0	0,00%	0	0,00%	0	0,00%
Kalegaz	0	0,00%	0	0,00%	0	0,00%	0	0,00%
Karadeniz	0	0,00%	0	0,00%	0	0,00%	0	0,00%
Koçgaz	0	0,00%	0	0,00%	0	0,00%	0	0,00%
Kongaz	0	0,00%	0	0,00%	0	0,00%	0	0,00%
Likitgaz	134	12,84%	0	0,00%	0	0,00%	134	2,52%
Margaz	244	23,49%	38	66,55%	647	15,37%	930	17,51%
Mavigöl	0	0,00%	2	3,81%	156	3,71%	159	2,99%
Milangaz	148	14,22%	0	0,00%	655	15,56%	803	15,13%
Mogaz	88	8,43%	1	1,32%	96	2,28%	185	3,48%
Nargaz	0	0,00%	0	0,00%	0	0,00%	0	0,00%
Netgaz	0	0,00%	0	0,00%	0	0,00%	0	0,00%
Oralgaz	0	0,00%	0	0,00%	128	3,05%	128	2,42%
Pamukkale	0	0,00%	0	0,00%	0	0,00%	0	0,00%
Pegagaz	0	0,00%	0	0,00%	0	0,00%	0	0,00%
Petrol Ofisi	0	0,00%	0	0,00%	205	4,87%	205	3,87%
Selçuk Gaz	0	0,00%	0	0,00%	0	0,00%	0	0,00%
Selgaz	0	0,00%	0	0,00%	0	0,00%	0	0,00%
Shell&Turcas	0	0,00%	0	0,00%	88	2,09%	88	1,66%
Sorgun	0	0,00%	0	0,00%	0	0,00%	0	0,00%
Şangaz	0	0,00%	0	0,00%	0	0,00%	0	0,00%
Şarkgaz	11	1,02%	0	0,00%	0	0,00%	11	0,20%
Şiringaz	0	0,00%	0	0,00%	0	0,00%	0	0,00%
Torsan	0	0,00%	0	0,00%	29	0,69%	29	0,55%
Total	0	0,00%	0	0,00%	59	1,40%	59	1,11%
Trabzongaz	0	0,00%	0	0,00%	0	0,00%	0	0,00%
Yamangaz	0	0,00%	0	0,00%	3	0,06%	3	0,05%
Yeni Ulaşlı	0	0,00%	0	0,00%	169	4,02%	169	3,19%
Yıldırım	0	0,00%	0	0,00%	186	4,42%	186	3,50%
Yurtgaz	0	0,00%	0	0,00%	0	0,00%	0	0,00%
Yurtpet	0	0,00%	0	0,00%	0	0,00%	0	0,00%
Yücel Gaz	2	0,24%	0	0,00%	34	0,82%	37	0,70%
TOPLAM	1.041	100	57	100	4.212	100	5.309	100,00%

Tablo 2.51: Dağıtıcı şirketlerin Karabük ili satışlarının ürün bazlı dağılımı

Dağıtıcı	Tüplü LPG		Dökme LPG		Otogaz		TOPLAM	
	Satış (ton)	Pazar Payı	Satış (ton)	Pazar Payı	Satış (ton)	Pazar Payı	Satış (ton)	Pazar Payı
Aytemiz	0	0,00%	0	0,00%	0	0,00%	0	0,00%
Adağaz	0	0,00%	0	0,00%	0	0,00%	0	0,00%
Akçağaz	6	1,89%	0	0,00%	6	0,59%	12	0,86%
Akgaz	0	0,00%	0	0,00%	0	0,00%	0	0,00%
Akpet	0	0,00%	0	0,00%	0	0,00%	0	0,00%
Altingaz	0	0,00%	0	0,00%	0	0,00%	0	0,00%
Anadolugaz	0	0,00%	0	0,00%	0	0,00%	0	0,00%
Antgaz	0	0,00%	0	0,00%	0	0,00%	0	0,00%
Argaz	0	0,00%	0	0,00%	0	0,00%	0	0,00%
Asgaz	0	0,00%	0	0,00%	0	0,00%	0	0,00%
Ata Likit	0	0,00%	0	0,00%	0	0,00%	0	0,00%
Avgaz	0	0,00%	0	0,00%	0	0,00%	0	0,00%
Aygaz	175	53,98%	1	2,53%	99	9,41%	276	19,27%
Birgaz	0	0,00%	0	0,00%	0	0,00%	0	0,00%
BP	16	5,00%	0	0,00%	157	14,83%	173	12,08%
Class Gaz	0	0,00%	0	0,00%	0	0,00%	0	0,00%
Celebi	0	0,00%	0	0,00%	0	0,00%	0	0,00%
Enerji Gaz	0	0,00%	0	0,00%	0	0,00%	0	0,00%
Eragaz	0	0,00%	0	0,00%	0	0,00%	0	0,00%
Erciyegaz	0	0,00%	0	0,00%	0	0,00%	0	0,00%
Ergaz	0	0,00%	0	0,00%	0	0,00%	0	0,00%
Erol Gaz	0	0,00%	0	0,00%	0	0,00%	0	0,00%
Eurogaz	0	0,00%	0	0,00%	0	0,00%	0	0,00%
Fullgaz	0	0,00%	0	0,00%	0	0,00%	0	0,00%
Gapgaz	0	0,00%	0	0,00%	0	0,00%	0	0,00%
Gazmer	0	0,00%	0	0,00%	0	0,00%	0	0,00%
Gazpa	0	0,00%	0	0,00%	0	0,00%	0	0,00%
Gesan	0	0,00%	0	0,00%	12	1,13%	12	0,83%
Güneşgaz	0	0,02%	45	90,27%	0	0,00%	45	3,18%
Güneygaz	0	0,00%	0	0,00%	0	0,00%	0	0,00%
Güvenal	0	0,00%	0	0,00%	0	0,00%	0	0,00%
Güvengaz	0	0,00%	0	0,00%	0	0,00%	0	0,00%
Habaş	0	0,00%	0	0,00%	0	0,00%	0	0,00%
Hasgaz	0	0,00%	0	0,00%	0	0,00%	0	0,00%
Hilal Tüp	0	0,00%	0	0,00%	0	0,00%	0	0,00%
Hizmetgaz	0	0,00%	0	0,00%	0	0,00%	0	0,00%
Hürgaz	0	0,00%	0	0,00%	0	0,00%	0	0,00%
İpragaz	59	18,26%	1	1,79%	122	11,55%	182	12,72%
Jetgaz	0	0,00%	0	0,00%	0	0,00%	0	0,00%
Kalegaz	0	0,00%	0	0,00%	0	0,00%	0	0,00%
Karadeniz	0	0,00%	0	0,00%	0	0,00%	0	0,00%
Koçgaz	0	0,00%	0	0,00%	0	0,00%	0	0,00%
Kongaz	0	0,00%	0	0,00%	0	0,00%	0	0,00%
Likitgaz	0	0,00%	0	0,00%	0	0,00%	0	0,00%
Margaz	0	0,00%	0	0,00%	0	0,00%	0	0,00%
Mavigöl	0	0,00%	0	0,00%	0	0,00%	0	0,00%
Milangaz	39	12,09%	0	0,00%	110	10,38%	149	10,40%
Mogaz	28	8,75%	3	5,41%	173	16,43%	205	14,30%
Nargaz	0	0,00%	0	0,00%	0	0,00%	0	0,00%
Netgaz	0	0,00%	0	0,00%	0	0,00%	0	0,00%
Oralgaz	0	0,00%	0	0,00%	0	0,00%	0	0,00%
Pamukkale	0	0,00%	0	0,00%	0	0,00%	0	0,00%
Pegagaz	0	0,00%	0	0,00%	0	0,00%	0	0,00%
Petrol Ofisi	0	0,00%	0	0,00%	154	14,63%	154	10,80%
Selçuk Gaz	0	0,00%	0	0,00%	0	0,00%	0	0,00%
Selgaz	0	0,00%	0	0,00%	0	0,00%	0	0,00%
Shell&Turcas	0	0,00%	0	0,00%	73	6,94%	73	5,12%
Sorgun	0	0,00%	0	0,00%	0	0,00%	0	0,00%
Şangaz	0	0,00%	0	0,00%	0	0,00%	0	0,00%
Şarkgaz	0	0,00%	0	0,00%	0	0,00%	0	0,00%
Şiringaz	0	0,00%	0	0,00%	0	0,00%	0	0,00%
Torsan	0	0,00%	0	0,00%	0	0,00%	0	0,00%
Total	0	0,00%	0	0,00%	137	13,00%	137	9,59%
Trabzongaz	0	0,00%	0	0,00%	0	0,00%	0	0,00%
Yamangaz	0	0,00%	0	0,00%	0	0,00%	0	0,00%
Yeni Ulaşlı	0	0,00%	0	0,00%	0	0,00%	0	0,00%
Yıldırım	0	0,00%	0	0,00%	0	0,00%	0	0,00%
Yurtgaz	0	0,00%	0	0,00%	12	1,13%	12	0,83%
Yurtpet	0	0,00%	0	0,00%	0	0,00%	0	0,00%
Yücel Gaz	0	0,00%	0	0,00%	0	0,00%	0	0,00%
TOPLAM	324	100	50	100	1.056	100	1.431	100,00%

Tablo 2.52: Dağıtıcı şirketlerin Karaman ili satışlarının ürün bazlı dağılımı

Dağıtıcı	Tüplü LPG		Dökme LPG		Otogaz		TOPLAM	
	Satış (ton)	Pazar Payı	Satış (ton)	Pazar Payı	Satış (ton)	Pazar Payı	Satış (ton)	Pazar Payı
Aytemiz	0	0,00%	0	0,00%	53	5,55%	53	4,35%
Adağaz	0	0,00%	0	0,00%	0	0,00%	0	0,00%
Akçağaz	0	0,00%	0	0,00%	0	0,00%	0	0,00%
Akgaz	0	0,00%	0	0,00%	0	0,00%	0	0,00%
Akpet	0	0,00%	0	0,00%	33	3,45%	33	2,70%
Altingaz	0	0,00%	0	0,00%	0	0,00%	0	0,00%
Anadolugaz	18	7,28%	0	0,00%	11	1,19%	29	2,43%
Antgaz	0	0,00%	0	0,00%	0	0,00%	0	0,00%
Argaz	0	0,00%	0	0,00%	0	0,00%	0	0,00%
Asgaz	0	0,00%	0	0,00%	0	0,00%	0	0,00%
Ata Likit	0	0,00%	0	0,00%	0	0,00%	0	0,00%
Avgaz	0	0,00%	0	0,00%	0	0,00%	0	0,00%
Aygaz	85	33,88%	0	0,00%	169	17,78%	253	20,89%
Birgaz	0	0,00%	0	0,00%	0	0,00%	0	0,00%
BP	0	0,00%	0	0,00%	80	8,43%	80	6,60%
Class Gaz	0	0,00%	0	0,00%	0	0,00%	0	0,00%
Çelebi	0	0,00%	0	0,00%	0	0,00%	0	0,00%
Enerji Gaz	0	0,00%	0	0,00%	0	0,00%	0	0,00%
Eragaz	0	0,00%	0	0,00%	0	0,00%	0	0,00%
Erciyegaz	0	0,00%	0	0,00%	0	0,00%	0	0,00%
Ergaz	3	1,33%	0	0,00%	0	0,00%	3	0,27%
Erol Gaz	0	0,00%	1	6,59%	17	1,84%	18	1,51%
Eurogaz	0	0,00%	0	0,00%	0	0,00%	0	0,00%
Fullgaz	0	0,00%	0	0,00%	0	0,00%	0	0,00%
Gapgaz	0	0,00%	0	0,00%	0	0,00%	0	0,00%
Gazmer	0	0,00%	0	0,00%	0	0,00%	0	0,00%
Gazpa	0	0,00%	0	0,00%	0	0,00%	0	0,00%
Gesan	0	0,00%	0	0,00%	0	0,00%	0	0,00%
Güneşgaz	0	0,00%	0	0,00%	0	0,00%	0	0,00%
Güneygaz	0	0,00%	0	0,00%	0	0,00%	0	0,00%
Güvenal	0	0,00%	0	0,00%	70	7,38%	70	5,77%
Güvengaz	0	0,00%	0	0,00%	0	0,00%	0	0,00%
Habaş	0	0,00%	0	0,00%	0	0,00%	0	0,00%
Hasgaz	0	0,00%	0	0,00%	0	0,00%	0	0,00%
Hilal Tüp	0	0,00%	0	0,00%	0	0,00%	0	0,00%
Hizmetgaz	0	0,00%	0	0,00%	0	0,00%	0	0,00%
Hürgaz	0	0,00%	0	0,00%	0	0,00%	0	0,00%
İpragaz	48	19,42%	4	29,30%	19	1,95%	71	5,86%
Jetgaz	0	0,00%	0	0,00%	0	0,00%	0	0,00%
Kalegaz	0	0,00%	0	0,00%	0	0,00%	0	0,00%
Karadeniz	0	0,00%	0	0,00%	0	0,00%	0	0,00%
Koçgaz	0	0,00%	0	0,00%	0	0,00%	0	0,00%
Kongaz	64	25,79%	4	25,64%	72	7,54%	139	11,51%
Likitgaz	2	0,82%	0	0,00%	0	0,00%	2	0,17%
Margaz	0	0,00%	0	0,00%	0	0,00%	0	0,00%
Mavigöl	0	0,00%	0	0,00%	0	0,00%	0	0,00%
Milangaz	16	6,22%	0	0,00%	21	2,17%	36	2,98%
Mogaz	12	4,70%	5	38,46%	100	10,55%	117	9,66%
Nargaz	0	0,00%	0	0,00%	0	0,00%	0	0,00%
Netgaz	0	0,00%	0	0,00%	0	0,00%	0	0,00%
Oralgaz	0	0,00%	0	0,00%	0	0,00%	0	0,00%
Pamukkale	0	0,00%	0	0,00%	0	0,00%	0	0,00%
Pegagaz	0	0,00%	0	0,00%	0	0,00%	0	0,00%
Petrol Ofisi	0	0,00%	0	0,00%	99	10,38%	99	8,13%
Selçuk Gaz	0	0,00%	0	0,00%	0	0,00%	0	0,00%
Selgaz	0	0,00%	0	0,00%	0	0,00%	0	0,00%
Shell&Turcas	0	0,00%	0	0,00%	69	7,30%	69	5,72%
Sorgun	0	0,00%	0	0,00%	0	0,00%	0	0,00%
Şangaz	0	0,00%	0	0,00%	0	0,00%	0	0,00%
Şarkgaz	0	0,00%	0	0,00%	0	0,00%	0	0,00%
Şiringaz	0	0,00%	0	0,00%	0	0,00%	0	0,00%
Torsan	0	0,00%	0	0,00%	0	0,00%	0	0,00%
Total	0	0,00%	0	0,00%	38	3,99%	38	3,12%
Trabzongaz	0	0,00%	0	0,00%	0	0,00%	0	0,00%
Yamangaz	0	0,00%	0	0,00%	29	3,01%	29	2,36%
Yeni Ulaşlı	0	0,00%	0	0,00%	0	0,00%	0	0,00%
Yıldırım	1	0,56%	0	0,00%	63	6,67%	65	5,33%
Yurtgaz	0	0,00%	0	0,00%	8	0,82%	8	0,64%
Yurtpet	0	0,00%	0	0,00%	0	0,00%	0	0,00%
Yücel Gaz	0	0,00%	0	0,00%	0	0,00%	0	0,00%
TOPLAM	250	100	14	100	949	100	1.212	100,00%

Tablo 2.53: Dağıtıcı şirketlerin Kars ili satışlarının ürün bazlı dağılımı

Dağıtıcı	Tüplü LPG		Dökme LPG		Otogaz		TOPLAM	
	Satış (ton)	Pazar Payı	Satış (ton)	Pazar Payı	Satış (ton)	Pazar Payı	Satış (ton)	Pazar Payı
Aytemiz	0	0,00%	0	0,00%	46	11,59%	46	6,47%
Adağaz	0	0,00%	0	0,00%	0	0,00%	0	0,00%
Akçağaz	0	0,00%	0	0,00%	0	0,00%	0	0,00%
Akgaz	0	0,00%	0	0,00%	0	0,00%	0	0,00%
Akpet	0	0,00%	0	0,00%	53	13,52%	53	7,54%
Altingaz	0	0,00%	0	0,00%	0	0,00%	0	0,00%
Anadolugaz	0	0,00%	0	0,00%	0	0,00%	0	0,00%
Antgaz	0	0,00%	0	0,00%	0	0,00%	0	0,00%
Argaz	0	0,00%	0	0,00%	0	0,00%	0	0,00%
Asgaz	0	0,00%	0	0,00%	0	0,00%	0	0,00%
Ata Likit	0	0,00%	0	0,00%	0	0,00%	0	0,00%
Avgaz	0	0,00%	0	0,00%	0	0,00%	0	0,00%
Aygaz	108	34,84%	0	0,00%	43	10,81%	150	21,26%
Birgaz	0	0,00%	0	0,00%	0	0,00%	0	0,00%
BP	0	0,00%	0	0,00%	0	0,00%	0	0,00%
Class Gaz	0	0,00%	0	0,00%	0	0,00%	0	0,00%
Çelebi	0	0,00%	0	0,00%	0	0,00%	0	0,00%
Enerji Gaz	0	0,00%	0	0,00%	0	0,00%	0	0,00%
Eragaz	0	0,00%	0	0,00%	0	0,00%	0	0,00%
Erciyegaz	0	0,00%	0	0,00%	0	0,00%	0	0,00%
Ergaz	59	19,08%	0	0,00%	0	0,00%	59	8,34%
Erol Gaz	0	0,00%	0	0,00%	0	0,00%	0	0,00%
Eurogaz	0	0,00%	0	0,00%	11	2,73%	11	1,53%
Fullgaz	0	0,00%	0	0,00%	0	0,00%	0	0,00%
Gapgaz	0	0,00%	0	0,00%	0	0,00%	0	0,00%
Gazmer	0	0,00%	0	0,00%	0	0,00%	0	0,00%
Gazpa	0	0,00%	0	0,00%	0	0,00%	0	0,00%
Gesan	0	0,00%	0	0,00%	0	0,00%	0	0,00%
Güneşgaz	1	0,31%	0	0,00%	0	0,00%	1	0,13%
Güneygaz	0	0,00%	0	0,00%	0	0,00%	0	0,00%
Güvenal	0	0,00%	0	0,00%	22	5,57%	22	3,11%
Güvengaz	0	0,00%	0	0,00%	0	0,00%	0	0,00%
Habaş	0	0,00%	0	0,00%	0	0,00%	0	0,00%
Hasgaz	0	0,00%	0	0,00%	0	0,00%	0	0,00%
Hilal Tüp	0	0,00%	0	0,00%	0	0,00%	0	0,00%
Hizmetgaz	0	0,00%	0	0,00%	0	0,00%	0	0,00%
Hürgaz	0	0,00%	0	0,00%	9	2,27%	9	1,27%
İpragaz	90	29,14%	0	0,00%	20	5,03%	110	15,54%
Jetgaz	0	0,00%	0	0,00%	0	0,00%	0	0,00%
Kalegaz	0	0,00%	0	0,00%	0	0,00%	0	0,00%
Karadeniz	0	0,00%	0	0,00%	0	0,00%	0	0,00%
Koçgaz	0	0,00%	0	0,00%	0	0,00%	0	0,00%
Kongaz	0	0,00%	0	0,00%	0	0,00%	0	0,00%
Likitgaz	0	0,00%	0	0,00%	0	0,00%	0	0,00%
Margaz	0	0,00%	0	0,00%	0	0,00%	0	0,00%
Maviğöl	0	0,00%	0	0,00%	14	3,64%	14	2,03%
Milangaz	31	10,02%	0	0,00%	0	0,00%	31	4,38%
Mogaz	20	6,61%	4	100,00%	22	5,70%	46	6,56%
Nargaz	0	0,00%	0	0,00%	0	0,00%	0	0,00%
Netgaz	0	0,00%	0	0,00%	0	0,00%	0	0,00%
Oralgaz	0	0,00%	0	0,00%	57	14,52%	57	8,10%
Pamukkale	0	0,00%	0	0,00%	0	0,00%	0	0,00%
Pegagaz	0	0,00%	0	0,00%	0	0,00%	0	0,00%
Petrol Ofisi	0	0,00%	0	0,00%	80	20,36%	80	11,36%
Selçuk Gaz	0	0,00%	0	0,00%	0	0,00%	0	0,00%
Selgaz	0	0,00%	0	0,00%	0	0,00%	0	0,00%
Shell&Turcas	0	0,00%	0	0,00%	7	1,68%	7	0,94%
Sorgun	0	0,00%	0	0,00%	0	0,00%	0	0,00%
Şangaz	0	0,00%	0	0,00%	0	0,00%	0	0,00%
Şarkgaz	0	0,00%	0	0,00%	0	0,00%	0	0,00%
Şiringaz	0	0,00%	0	0,00%	0	0,00%	0	0,00%
Torsan	0	0,00%	0	0,00%	0	0,00%	0	0,00%
Total	0	0,00%	0	0,00%	0	0,00%	0	0,00%
Trabzongaz	0	0,00%	0	0,00%	0	0,00%	0	0,00%
Yamangaz	0	0,00%	0	0,00%	0	0,00%	0	0,00%
Yeni Ulaşlı	0	0,00%	0	0,00%	0	0,00%	0	0,00%
Yıldırım	0	0,00%	0	0,00%	3	0,76%	3	0,42%
Yurtgaz	0	0,00%	0	0,00%	0	0,00%	0	0,00%
Yurtpet	0	0,00%	0	0,00%	0	0,00%	0	0,00%
Yücel Gaz	0	0,00%	0	0,00%	7	1,81%	7	1,01%
TOPLAM	309	100	4	100	395	100	707	100,00%

Tablo 2.54: Dağıtıcı şirketlerin Kastamonu ili satışlarının ürün bazlı dağılımı

Dağıtıcı	Tüplü LPG		Dökme LPG		Otogaz		TOPLAM	
	Satış (ton)	Pazar Payı	Satış (ton)	Pazar Payı	Satış (ton)	Pazar Payı	Satış (ton)	Pazar Payı
Aytemiz	0	0,00%	0	0,00%	77	4,15%	77	3,15%
Adağaz	0	0,00%	0	0,00%	0	0,00%	0	0,00%
Akçağaz	18	3,16%	0	0,00%	4	0,23%	23	0,93%
Akgaz	5	0,90%	0	0,00%	35	1,88%	40	1,65%
Akpet	0	0,00%	0	0,00%	47	2,51%	47	1,91%
Altingaz	0	0,00%	0	0,00%	0	0,00%	0	0,00%
Anadolugaz	0	0,00%	0	0,00%	0	0,00%	0	0,00%
Antgaz	0	0,00%	0	0,00%	0	0,00%	0	0,00%
Argaz	0	0,00%	0	0,00%	0	0,00%	0	0,00%
Asgaz	0	0,00%	0	0,00%	0	0,00%	0	0,00%
Ata Likit	0	0,00%	0	0,00%	0	0,00%	0	0,00%
Avgaz	0	0,00%	0	0,00%	0	0,00%	0	0,00%
Aygaz	285	48,77%	1	52,36%	406	21,88%	692	28,34%
Birgaz	0	0,00%	0	0,00%	0	0,00%	0	0,00%
BP	8	1,42%	0	0,00%	34	1,83%	42	1,73%
Class Gaz	0	0,00%	0	0,00%	0	0,00%	0	0,00%
Çelebi	0	0,00%	0	0,00%	0	0,00%	0	0,00%
Enerji Gaz	0	0,00%	0	0,00%	0	0,00%	0	0,00%
Eragaz	0	0,00%	0	0,00%	0	0,00%	0	0,00%
Erciyesgaz	0	0,00%	0	0,00%	9	0,48%	9	0,36%
Ergaz	5	0,90%	0	0,00%	0	0,00%	5	0,22%
Erol Gaz	0	0,00%	0	0,00%	0	0,00%	0	0,00%
Eurogaz	0	0,00%	0	0,00%	0	0,00%	0	0,00%
Fullgaz	0	0,00%	0	0,00%	0	0,00%	0	0,00%
Gapgaz	0	0,00%	0	0,00%	0	0,00%	0	0,00%
Gazmer	0	0,00%	0	0,00%	0	0,00%	0	0,00%
Gazpa	0	0,00%	0	0,00%	0	0,00%	0	0,00%
Gesan	0	0,00%	0	0,00%	7	0,36%	7	0,27%
Güneşgaz	2	0,27%	0	0,00%	0	0,00%	2	0,07%
Güneygaz	0	0,00%	0	0,00%	0	0,00%	0	0,00%
Güvenal	0	0,00%	0	0,00%	24	1,29%	24	0,98%
Güvengaz	0	0,00%	0	0,00%	0	0,00%	0	0,00%
Habaş	0	0,00%	0	0,00%	14	0,73%	14	0,56%
Hasgaz	0	0,00%	0	0,00%	0	0,00%	0	0,00%
Hilal Tüp	0	0,00%	0	0,00%	0	0,00%	0	0,00%
Hizmetgaz	0	0,00%	0	0,00%	0	0,00%	0	0,00%
Hürgaz	0	0,00%	0	0,00%	0	0,00%	0	0,00%
İpragaz	105	17,95%	0	0,00%	118	6,37%	223	9,14%
Jetgaz	0	0,00%	0	0,00%	0	0,00%	0	0,00%
Kalegaz	0	0,00%	0	0,00%	0	0,00%	0	0,00%
Karadeniz	6	1,02%	0	0,00%	67	3,59%	72	2,97%
Koçgaz	0	0,00%	0	0,00%	0	0,00%	0	0,00%
Kongaz	0	0,00%	0	0,00%	0	0,00%	0	0,00%
Likitgaz	0	0,00%	0	0,00%	0	0,00%	0	0,00%
Margaz	0	0,00%	0	0,00%	0	0,00%	0	0,00%
Mavigöl	0	0,00%	0	0,00%	0	0,00%	0	0,00%
Milangaz	46	7,83%	0	0,00%	133	7,19%	179	7,33%
Mogaz	104	17,78%	1	47,64%	128	6,89%	233	9,53%
Nargaz	0	0,00%	0	0,00%	0	0,00%	0	0,00%
Netgaz	0	0,00%	0	0,00%	0	0,00%	0	0,00%
Oralgaz	0	0,00%	0	0,00%	0	0,00%	0	0,00%
Pamukkale	0	0,00%	0	0,00%	0	0,00%	0	0,00%
Pegagaz	0	0,00%	0	0,00%	0	0,00%	0	0,00%
Petrol Ofisi	0	0,00%	0	0,00%	348	18,79%	348	14,28%
Selçuk Gaz	0	0,00%	0	0,00%	0	0,00%	0	0,00%
Selgaz	0	0,00%	0	0,00%	0	0,00%	0	0,00%
Shell&Turcas	0	0,00%	0	0,00%	126	6,82%	126	5,18%
Sorgun	0	0,00%	0	0,00%	0	0,00%	0	0,00%
Şangaz	0	0,00%	0	0,00%	0	0,00%	0	0,00%
Şarkgaz	0	0,00%	0	0,00%	0	0,00%	0	0,00%
Şiringaz	0	0,00%	0	0,00%	0	0,00%	0	0,00%
Torsan	0	0,00%	0	0,00%	0	0,00%	0	0,00%
Total	0	0,00%	0	0,00%	243	13,08%	243	9,94%
Trabzongaz	0	0,00%	0	0,00%	0	0,00%	0	0,00%
Yamangaz	0	0,00%	0	0,00%	0	0,00%	0	0,00%
Yeni Ulaşlı	0	0,00%	0	0,00%	0	0,00%	0	0,00%
Yıldırım	0	0,00%	0	0,00%	26	1,38%	26	1,05%
Yurtgaz	0	0,00%	0	0,00%	0	0,00%	0	0,00%
Yurtpet	0	0,00%	0	0,00%	0	0,00%	0	0,00%
Yücel Gaz	0	0,00%	0	0,00%	10	0,55%	10	0,42%
TOPLAM	584	100	2	100	1.854	100	2.441	100,00%

Tablo 2.55: Dağıtıcı şirketlerin Kayseri ili satışlarının ürün bazlı dağılımı

Dağıtıcı	Tüplü LPG		Dökme LPG		Otogaz		TOPLAM	
	Satış (ton)	Pazar Payı	Satış (ton)	Pazar Payı	Satış (ton)	Pazar Payı	Satış (ton)	Pazar Payı
Aytemiz	7	0,50%	0	0,00%	556	9,26%	563	7,67%
Adağaz	0	0,00%	0	0,00%	0	0,00%	0	0,00%
Akcağaz	0	0,00%	0	0,00%	0	0,00%	0	0,00%
Akgaz	0	0,00%	0	0,00%	0	0,00%	0	0,00%
Akpet	0	0,00%	0	0,00%	441	7,34%	441	6,01%
Altıngaz	0	0,00%	0	0,00%	80	1,32%	80	1,08%
Anadolugaz	6	0,43%	0	0,00%	19	0,31%	24	0,33%
Antgaz	0	0,00%	0	0,00%	0	0,00%	0	0,00%
Argaz	0	0,00%	0	0,00%	0	0,00%	0	0,00%
Asgaz	0	0,00%	0	0,00%	0	0,00%	0	0,00%
Ata Likit	0	0,00%	0	0,00%	0	0,00%	0	0,00%
Avgaz	0	0,00%	0	0,00%	0	0,00%	0	0,00%
Aygaz	343	26,38%	7	22,65%	962	16,01%	1.312	17,88%
Birgaz	0	0,00%	0	0,00%	22	0,37%	22	0,30%
BP	109	8,41%	0	0,00%	480	7,98%	589	8,02%
Class Gaz	0	0,00%	0	0,00%	0	0,00%	0	0,00%
Celebi	0	0,00%	0	0,00%	0	0,00%	0	0,00%
Enerji Gaz	0	0,00%	0	0,00%	0	0,00%	0	0,00%
Erağaz	0	0,00%	0	0,00%	25	0,41%	25	0,34%
Erciyesgaz	125	9,62%	1	3,14%	288	4,79%	414	5,64%
Ergaz	0	0,00%	0	0,00%	0	0,00%	0	0,00%
Erol Gaz	0	0,00%	0	0,00%	0	0,00%	0	0,00%
Eurogaz	0	0,00%	0	0,00%	0	0,00%	0	0,00%
Fullgaz	0	0,00%	0	0,00%	0	0,00%	0	0,00%
Gağaz	0	0,00%	0	0,00%	0	0,00%	0	0,00%
Gazmer	0	0,00%	0	0,00%	0	0,00%	0	0,00%
Gazpa	0	0,00%	0	0,00%	0	0,00%	0	0,00%
Gesan	0	0,00%	0	0,00%	0	0,00%	0	0,00%
Güneşgaz	4	0,31%	1	4,54%	0	0,00%	5	0,07%
Güneygaz	0	0,00%	0	0,00%	0	0,00%	0	0,00%
Güvenal	0	0,00%	0	0,00%	53	0,88%	53	0,72%
Güvengaz	0	0,00%	0	0,00%	0	0,00%	0	0,00%
Habas	0	0,00%	0	0,00%	77	1,29%	77	1,06%
Hasgaz	0	0,00%	0	0,00%	0	0,00%	0	0,00%
Hilal Tüp	0	0,00%	0	0,00%	0	0,00%	0	0,00%
Hizmetgaz	0	0,00%	0	0,00%	0	0,00%	0	0,00%
Hürgaz	0	0,00%	0	0,00%	0	0,00%	0	0,00%
İpragaz	286	22,01%	8	25,36%	317	5,28%	611	8,32%
Jetgaz	0	0,00%	0	0,00%	0	0,00%	0	0,00%
Kalegaz	0	0,00%	0	0,00%	0	0,00%	0	0,00%
Karadeniz	0	0,00%	0	0,00%	0	0,00%	0	0,00%
Koçgaz	0	0,00%	0	0,00%	0	0,00%	0	0,00%
Kongaz	0	0,00%	0	0,00%	0	0,00%	0	0,00%
Likitgaz	0	0,00%	0	0,00%	0	0,00%	0	0,00%
Margaz	5	0,41%	0	0,00%	19	0,32%	24	0,33%
Mavigöl	0	0,00%	0	0,00%	60	1,00%	60	0,82%
Milangaz	228	17,56%	0	0,00%	664	11,04%	892	12,15%
Mogaz	173	13,30%	7	23,42%	483	8,04%	663	9,04%
Nargaz	0	0,00%	0	0,00%	0	0,00%	0	0,00%
Netgaz	0	0,00%	0	0,00%	0	0,00%	0	0,00%
Oralgaz	0	0,00%	0	0,00%	0	0,00%	0	0,00%
Pamukkale	0	0,00%	0	0,00%	0	0,00%	0	0,00%
Pegagaz	0	0,00%	0	0,00%	0	0,00%	0	0,00%
Petrol Ofisi	0	0,00%	0	0,00%	559	9,30%	559	7,62%
Selcuk Gaz	0	0,00%	0	0,00%	0	0,00%	0	0,00%
Selgaz	4	0,31%	0	0,00%	17	0,28%	21	0,28%
Shell&Turcas	0	0,00%	0	0,00%	490	8,16%	490	6,68%
Sorğun	0	0,00%	0	0,00%	11	0,18%	11	0,14%
Sangaz	0	0,00%	0	0,00%	0	0,00%	0	0,00%
Sarkgaz	0	0,00%	0	0,00%	0	0,00%	0	0,00%
Siringaz	10	0,77%	6	20,89%	40	0,67%	57	0,77%
Torsan	0	0,00%	0	0,00%	0	0,00%	0	0,00%
Total	0	0,00%	0	0,00%	144	2,39%	144	1,96%
Trabzongaz	0	0,00%	0	0,00%	0	0,00%	0	0,00%
Yamangaz	0	0,00%	0	0,00%	22	0,36%	22	0,29%
Yeni Ulaşlı	0	0,00%	0	0,00%	0	0,00%	0	0,00%
Yıldırım	0	0,00%	0	0,00%	106	1,77%	106	1,45%
Yurtgaz	0	0,00%	0	0,00%	75	1,25%	75	1,03%
Yurtpet	0	0,00%	0	0,00%	0	0,00%	0	0,00%
Yücel Gaz	0	0,00%	0	0,00%	0	0,00%	0	0,00%
TOPLAM	1.300	100	30	100	6.010	100	7.339	100,00%

Tablo 2.56: Dağıtıcı şirketlerin Kırıkkale ili satışlarının ürün bazlı dağılımı

Dağıtıcı	Tüplü LPG		Dökme LPG		Otogaz		TOPLAM	
	Satış (ton)	Pazar Payı	Satış (ton)	Pazar Payı	Satış (ton)	Pazar Payı	Satış (ton)	Pazar Payı
Aytemiz	1	0,34%	0	0,00%	94	4,16%	95	3,70%
Adağaz	0	0,00%	0	0,00%	0	0,00%	0	0,00%
Akçağaz	0	0,00%	0	0,00%	0	0,00%	0	0,00%
Akgaz	0	0,00%	0	0,00%	0	0,00%	0	0,00%
Akpet	0	0,00%	0	0,00%	183	8,12%	183	7,14%
Altingaz	0	0,00%	0	0,00%	0	0,00%	0	0,00%
Anadolugaz	5	1,54%	0	0,00%	161	7,15%	166	6,47%
Antgaz	0	0,00%	0	0,00%	0	0,00%	0	0,00%
Argaz	0	0,00%	0	0,00%	0	0,00%	0	0,00%
Asgaz	0	0,00%	0	0,00%	0	0,00%	0	0,00%
Ata Likit	0	0,00%	0	0,00%	0	0,00%	0	0,00%
Avgaz	0	0,00%	0	0,00%	0	0,00%	0	0,00%
Aygaz	69	23,08%	3	29,47%	144	6,40%	216	8,43%
Birgaz	0	0,00%	0	0,00%	3	0,12%	3	0,10%
BP	0	0,00%	0	0,00%	0	0,00%	0	0,00%
Class Gaz	0	0,00%	0	0,00%	0	0,00%	0	0,00%
Çelebi	0	0,00%	0	0,00%	0	0,00%	0	0,00%
Enerji Gaz	0	0,00%	0	0,00%	0	0,00%	0	0,00%
Eragaz	0	0,00%	0	0,00%	0	0,00%	0	0,00%
Erciyegaz	0	0,00%	0	0,00%	0	0,00%	0	0,00%
Ergaz	0	0,00%	0	0,00%	0	0,00%	0	0,00%
Erol Gaz	0	0,00%	0	0,00%	0	0,00%	0	0,00%
Eurogaz	0	0,00%	0	0,00%	0	0,00%	0	0,00%
Fullgaz	0	0,00%	0	0,00%	0	0,00%	0	0,00%
Gapgaz	0	0,00%	0	0,00%	0	0,00%	0	0,00%
Gazmer	0	0,00%	0	0,00%	225	10,00%	225	8,79%
Gazpa	0	0,00%	0	0,00%	3	0,15%	3	0,13%
Gesan	0	0,00%	0	0,00%	0	0,00%	0	0,00%
Güneşgaz	1	0,23%	0	0,00%	0	0,00%	1	0,03%
Güneygaz	0	0,00%	0	0,00%	0	0,00%	0	0,00%
Güvenal	0	0,00%	0	0,00%	79	3,51%	79	3,09%
Güvengaz	0	0,00%	0	0,00%	0	0,00%	0	0,00%
Habaş	0	0,00%	0	0,00%	0	0,00%	0	0,00%
Hasgaz	0	0,00%	0	0,00%	0	0,00%	0	0,00%
Hilal Tüp	0	0,00%	0	0,00%	0	0,00%	0	0,00%
Hizmetgaz	47	15,76%	0	0,00%	0	0,00%	47	1,84%
Hürgaz	0	0,00%	0	0,00%	0	0,00%	0	0,00%
İpragaz	124	41,66%	6	60,45%	224	9,96%	354	13,84%
Jetgaz	0	0,00%	0	0,00%	0	0,00%	0	0,00%
Kalegaz	2	0,77%	0	0,00%	179	7,96%	181	7,09%
Karadeniz	0	0,00%	0	0,00%	0	0,00%	0	0,00%
Koçgaz	0	0,00%	0	0,00%	0	0,00%	0	0,00%
Kongaz	0	0,00%	0	0,00%	0	0,00%	0	0,00%
Likitgaz	0	0,00%	0	0,00%	0	0,00%	0	0,00%
Margaz	0	0,00%	0	0,00%	0	0,00%	0	0,00%
Mavigöl	0	0,00%	0	0,00%	0	0,00%	0	0,00%
Milangaz	41	13,79%	1	10,08%	653	29,00%	695	27,16%
Mogaz	8	2,85%	0	0,00%	26	1,13%	34	1,33%
Nargaz	0	0,00%	0	0,00%	0	0,00%	0	0,00%
Netgaz	0	0,00%	0	0,00%	0	0,00%	0	0,00%
Oralgaz	0	0,00%	0	0,00%	8	0,34%	8	0,30%
Pamukkale	0	0,00%	0	0,00%	0	0,00%	0	0,00%
Pegagaz	0	0,00%	0	0,00%	0	0,00%	0	0,00%
Petrol Ofisi	0	0,00%	0	0,00%	98	4,34%	98	3,82%
Selçuk Gaz	0	0,00%	0	0,00%	0	0,00%	0	0,00%
Selgaz	0	0,00%	0	0,00%	0	0,00%	0	0,00%
Shell&Turcas	0	0,00%	0	0,00%	85	3,76%	85	3,30%
Sorgun	0	0,00%	0	0,00%	0	0,00%	0	0,00%
Şangaz	0	0,00%	0	0,00%	0	0,00%	0	0,00%
Şarkgaz	0	0,00%	0	0,00%	0	0,00%	0	0,00%
Şiringaz	0	0,00%	0	0,00%	0	0,00%	0	0,00%
Torsan	0	0,00%	0	0,00%	0	0,00%	0	0,00%
Total	0	0,00%	0	0,00%	0	0,00%	0	0,00%
Trabzongaz	0	0,00%	0	0,00%	0	0,00%	0	0,00%
Yamangaz	0	0,00%	0	0,00%	0	0,00%	0	0,00%
Yeni Ulaşlı	0	0,00%	0	0,00%	0	0,00%	0	0,00%
Yıldırım	0	0,00%	0	0,00%	88	3,91%	88	3,44%
Yurtgaz	0	0,00%	0	0,00%	0	0,00%	0	0,00%
Yurtpet	0	0,00%	0	0,00%	0	0,00%	0	0,00%
Yücel Gaz	0	0,00%	0	0,00%	0	0,00%	0	0,00%
TOPLAM	298	100	9	100	2.251	100	2.558	100,00%

Tablo 2.57: Dağıtıcı şirketlerin Kırklareli ili satışlarının ürün bazlı dağılımı

Dağıtıcı	Tüplü LPG		Dökme LPG		Otogaz		TOPLAM	
	Satış (ton)	Pazar Payı	Satış (ton)	Pazar Payı	Satış (ton)	Pazar Payı	Satış (ton)	Pazar Payı
Aytemiz	0	0,00%	0	0,00%	0	0,00%	0	0,00%
Adağaz	0	0,00%	0	0,00%	0	0,00%	0	0,00%
Akçağaz	0	0,00%	0	0,00%	0	0,00%	0	0,00%
Akgaz	0	0,00%	0	0,00%	0	0,00%	0	0,00%
Akpet	0	0,00%	0	0,00%	0	0,00%	0	0,00%
Altingaz	0	0,00%	0	0,00%	0	0,00%	0	0,00%
Anadolugaz	0	0,00%	0	0,00%	0	0,00%	0	0,00%
Antgaz	0	0,00%	0	0,00%	0	0,00%	0	0,00%
Argaz	5	0,97%	0	0,00%	0	0,00%	5	0,32%
Asgaz	0	0,00%	0	0,00%	0	0,00%	0	0,00%
Ata Likit	0	0,00%	0	0,00%	0	0,00%	0	0,00%
Avgaz	0	0,00%	0	0,00%	0	0,00%	0	0,00%
Aygaz	193	37,37%	1	3,75%	201	19,91%	394	25,51%
Birgaz	0	0,00%	0	0,00%	0	0,00%	0	0,00%
BP	28	5,41%	0	0,00%	77	7,59%	105	6,76%
Class Gaz	0	0,00%	0	0,00%	0	0,00%	0	0,00%
Celebi	0	0,00%	0	0,00%	0	0,00%	0	0,00%
Enerji Gaz	0	0,00%	0	0,00%	0	0,00%	0	0,00%
Eragaz	0	0,00%	0	0,00%	0	0,00%	0	0,00%
Erciyegaz	0	0,00%	0	0,00%	0	0,00%	0	0,00%
Ergaz	0	0,00%	0	0,00%	0	0,00%	0	0,00%
Erol Gaz	0	0,00%	0	0,00%	0	0,00%	0	0,00%
Eurogaz	0	0,00%	0	0,00%	0	0,00%	0	0,00%
Fullgaz	0	0,00%	0	0,00%	0	0,00%	0	0,00%
Gapgaz	0	0,00%	0	0,00%	0	0,00%	0	0,00%
Gazmer	0	0,00%	0	0,00%	0	0,00%	0	0,00%
Gazpa	0	0,00%	0	0,00%	0	0,00%	0	0,00%
Gesan	0	0,00%	0	0,00%	0	0,00%	0	0,00%
Güneşgaz	5	0,99%	2	8,55%	0	0,00%	7	0,44%
Güneygaz	0	0,00%	0	0,00%	0	0,00%	0	0,00%
Güvenal	0	0,00%	0	0,00%	0	0,00%	0	0,00%
Güvengaz	0	0,00%	0	0,00%	0	0,00%	0	0,00%
Habaş	7	1,42%	0	0,00%	176	17,39%	183	11,84%
Hasgaz	0	0,00%	0	0,00%	0	0,00%	0	0,00%
Hilal Tüp	0	0,00%	0	0,00%	0	0,00%	0	0,00%
Hizmetgaz	0	0,00%	0	0,00%	0	0,00%	0	0,00%
Hürgaz	0	0,00%	0	0,00%	0	0,00%	0	0,00%
İpragaz	71	13,83%	7	32,34%	60	5,94%	138	8,92%
Jetgaz	0	0,00%	0	0,00%	0	0,00%	0	0,00%
Kalegaz	0	0,00%	0	0,00%	0	0,00%	0	0,00%
Karadeniz	0	0,00%	0	0,00%	0	0,00%	0	0,00%
Koçgaz	0	0,00%	0	0,00%	0	0,00%	0	0,00%
Kongaz	0	0,00%	0	0,00%	0	0,00%	0	0,00%
Likitgaz	0	0,00%	0	0,00%	0	0,00%	0	0,00%
Margaz	0	0,00%	0	0,00%	0	0,00%	0	0,00%
Mavigöl	0	0,00%	0	0,00%	0	0,00%	0	0,00%
Milangaz	73	14,24%	10	48,12%	16	1,54%	99	6,39%
Mogaz	133	25,78%	1	7,24%	20	1,95%	154	9,96%
Nargaz	0	0,00%	0	0,00%	0	0,00%	0	0,00%
Netgaz	0	0,00%	0	0,00%	0	0,00%	0	0,00%
Oralgaz	0	0,00%	0	0,00%	0	0,00%	0	0,00%
Pamukkale	0	0,00%	0	0,00%	0	0,00%	0	0,00%
Pegagaz	0	0,00%	0	0,00%	0	0,00%	0	0,00%
Petrol Ofisi	0	0,00%	0	0,00%	207	20,48%	207	13,39%
Selçuk Gaz	0	0,00%	0	0,00%	0	0,00%	0	0,00%
Selgaz	0	0,00%	0	0,00%	0	0,00%	0	0,00%
Shell&Turcas	0	0,00%	0	0,00%	79	7,83%	79	5,12%
Sorgun	0	0,00%	0	0,00%	0	0,00%	0	0,00%
Şangaz	0	0,00%	0	0,00%	0	0,00%	0	0,00%
Şarkgaz	0	0,00%	0	0,00%	0	0,00%	0	0,00%
Şiringaz	0	0,00%	0	0,00%	0	0,00%	0	0,00%
Torsan	0	0,00%	0	0,00%	0	0,00%	0	0,00%
Total	0	0,00%	0	0,00%	149	14,77%	149	9,65%
Trabzongaz	0	0,00%	0	0,00%	0	0,00%	0	0,00%
Yamangaz	0	0,00%	0	0,00%	0	0,00%	0	0,00%
Yeni Ulaşlı	0	0,00%	0	0,00%	0	0,00%	0	0,00%
Yıldırım	0	0,00%	0	0,00%	0	0,00%	0	0,00%
Yurtgaz	0	0,00%	0	0,00%	26	2,59%	26	1,69%
Yurtpet	0	0,00%	0	0,00%	0	0,00%	0	0,00%
Yücel Gaz	0	0,00%	0	0,00%	0	0,00%	0	0,00%
TOPLAM	515	100	21	100	1.010	100	1.546	100,00%

Tablo 2.58: Dağıtıcı şirketlerin Kırşehir ili satışlarının ürün bazlı dağılımı

Dağıtıcı	Tüplü LPG		Dökme LPG		Otogaz		TOPLAM	
	Satış (ton)	Pazar Payı	Satış (ton)	Pazar Payı	Satış (ton)	Pazar Payı	Satış (ton)	Pazar Payı
Aytemiz	6	2,85%	0	0,00%	11	0,97%	17	1,29%
Adağaz	0	0,00%	0	0,00%	0	0,00%	0	0,00%
Akçağaz	0	0,00%	0	0,00%	0	0,00%	0	0,00%
Akgaz	0	0,00%	0	0,00%	0	0,00%	0	0,00%
Akpet	0	0,00%	0	0,00%	39	3,59%	39	2,95%
Altingaz	0	0,00%	0	0,00%	0	0,00%	0	0,00%
Anadolugaz	10	4,21%	0	0,00%	50	4,55%	59	4,46%
Antgaz	0	0,00%	0	0,00%	0	0,00%	0	0,00%
Argaz	0	0,00%	0	0,00%	0	0,00%	0	0,00%
Asgaz	0	0,00%	0	0,00%	0	0,00%	0	0,00%
Ata Likit	0	0,00%	0	0,00%	0	0,00%	0	0,00%
Avgaz	0	0,00%	0	0,00%	0	0,00%	0	0,00%
Aygaz	60	26,23%	3	27,79%	108	9,91%	171	12,83%
Birgaz	0	0,00%	0	0,00%	25	2,27%	25	1,87%
BP	0	0,00%	0	0,00%	47	4,30%	47	3,53%
Class Gaz	0	0,00%	0	0,00%	0	0,00%	0	0,00%
Çelebi	0	0,00%	0	0,00%	25	2,28%	25	1,87%
Enerji Gaz	0	0,00%	0	0,00%	0	0,00%	0	0,00%
Eragaz	0	0,00%	0	0,00%	0	0,00%	0	0,00%
Erciyegaz	0	0,00%	0	0,00%	0	0,00%	0	0,00%
Ergaz	0	0,00%	0	0,00%	0	0,00%	0	0,00%
Erol Gaz	0	0,00%	0	0,00%	0	0,00%	0	0,00%
Eurogaz	0	0,00%	0	0,00%	0	0,00%	0	0,00%
Fullgaz	0	0,00%	0	0,00%	0	0,00%	0	0,00%
Gapgaz	0	0,00%	0	0,00%	0	0,00%	0	0,00%
Gazmer	0	0,00%	0	0,00%	0	0,00%	0	0,00%
Gazpa	0	0,00%	0	0,00%	8	0,78%	8	0,64%
Gesan	0	0,00%	0	0,00%	0	0,00%	0	0,00%
Güneşgaz	0	0,00%	0	0,00%	0	0,00%	0	0,00%
Güneygaz	0	0,00%	0	0,00%	0	0,00%	0	0,00%
Güvenal	0	0,00%	0	0,00%	78	7,14%	78	5,86%
Güvengaz	0	0,00%	0	0,00%	0	0,00%	0	0,00%
Habaş	0	0,00%	0	0,00%	10	0,95%	10	0,78%
Hasgaz	0	0,00%	0	0,00%	0	0,00%	0	0,00%
Hilal Tüp	0	0,00%	0	0,00%	0	0,00%	0	0,00%
Hizmetgaz	0	0,00%	0	0,00%	0	0,00%	0	0,00%
Hürgaz	0	0,00%	0	0,00%	0	0,00%	0	0,00%
İpragaz	74	32,44%	4	43,95%	129	11,83%	207	15,60%
Jetgaz	0	0,00%	0	0,00%	0	0,00%	0	0,00%
Kalegaz	1	0,41%	0	0,00%	22	1,98%	23	1,69%
Karadeniz	0	0,00%	0	0,00%	0	0,00%	0	0,00%
Koçgaz	0	0,00%	0	0,00%	0	0,00%	0	0,00%
Kongaz	0	0,00%	0	0,00%	0	0,00%	0	0,00%
Likitgaz	0	0,00%	0	0,00%	0	0,00%	0	0,00%
Margaz	0	0,00%	0	0,00%	0	0,00%	0	0,00%
Mavigöl	0	0,00%	0	0,00%	0	0,00%	0	0,00%
Milangaz	34	15,02%	0	0,00%	136	12,43%	170	12,78%
Mogaz	43	18,85%	3	28,27%	61	5,56%	106	8,00%
Nargaz	0	0,00%	0	0,00%	0	0,00%	0	0,00%
Netgaz	0	0,00%	0	0,00%	0	0,00%	0	0,00%
Oralgaz	0	0,00%	0	0,00%	12	1,05%	12	0,86%
Pamukkale	0	0,00%	0	0,00%	0	0,00%	0	0,00%
Pegagaz	0	0,00%	0	0,00%	0	0,00%	0	0,00%
Petrol Ofisi	0	0,00%	0	0,00%	175	16,02%	175	13,16%
Selçuk Gaz	0	0,00%	0	0,00%	0	0,00%	0	0,00%
Selgaz	0	0,00%	0	0,00%	0	0,00%	0	0,00%
Shell&Turcas	0	0,00%	0	0,00%	86	7,91%	86	6,50%
Sorgun	0	0,00%	0	0,00%	4	0,39%	4	0,32%
Şangaz	0	0,00%	0	0,00%	0	0,00%	0	0,00%
Şarkgaz	0	0,00%	0	0,00%	0	0,00%	0	0,00%
Şiringaz	0	0,00%	0	0,00%	0	0,00%	0	0,00%
Torsan	0	0,00%	0	0,00%	0	0,00%	0	0,00%
Total	0	0,00%	0	0,00%	42	3,87%	42	3,18%
Trabzongaz	0	0,00%	0	0,00%	0	0,00%	0	0,00%
Yamangaz	0	0,00%	0	0,00%	0	0,00%	0	0,00%
Yeni Ulaşlı	0	0,00%	0	0,00%	0	0,00%	0	0,00%
Yıldırım	0	0,00%	0	0,00%	24	2,22%	24	1,83%
Yurtgaz	0	0,00%	0	0,00%	0	0,00%	0	0,00%
Yurtpet	0	0,00%	0	0,00%	0	0,00%	0	0,00%
Yücel Gaz	0	0,00%	0	0,00%	0	0,00%	0	0,00%
TOPLAM	228	100	10	100	1.093	100	1.330	100,00%

Tablo 2.59: Dağıtıcı şirketlerin Kilis ili satışlarının ürün bazlı dağılımı

Dağıtıcı	Tüplü LPG		Dökme LPG		Otogaz		TOPLAM	
	Satış (ton)	Pazar Payı	Satış (ton)	Pazar Payı	Satış (ton)	Pazar Payı	Satış (ton)	Pazar Payı
Aytemiz	0	0,00%	0	0,00%	0	0,00%	0	0,00%
Adağaz	0	0,00%	0	0,00%	0	0,00%	0	0,00%
Akçağaz	0	0,00%	0	0,00%	0	0,00%	0	0,00%
Akgaz	0	0,00%	0	0,00%	0	0,00%	0	0,00%
Akpet	0	0,00%	0	0,00%	0	0,00%	0	0,00%
Altingaz	0	0,00%	0	0,00%	0	0,00%	0	0,00%
Anadolugaz	0	0,00%	0	0,00%	0	0,00%	0	0,00%
Antgaz	0	0,00%	0	0,00%	0	0,00%	0	0,00%
Argaz	0	0,00%	0	0,00%	0	0,00%	0	0,00%
Asgaz	0	0,00%	0	0,00%	0	0,00%	0	0,00%
Ata Likit	0	0,00%	0	0,00%	0	0,00%	0	0,00%
Avgaz	0	0,00%	0	0,00%	0	0,00%	0	0,00%
Aygaz	9	9,20%	1	57,45%	58	29,34%	67	23,01%
Birgaz	0	0,00%	0	0,00%	0	0,00%	0	0,00%
BP	3	3,60%	0	0,00%	0	0,00%	3	1,15%
Class Gaz	0	0,00%	0	0,00%	0	0,00%	0	0,00%
Çelebi	0	0,00%	0	0,00%	0	0,00%	0	0,00%
Enerji Gaz	0	0,00%	0	0,00%	0	0,00%	0	0,00%
Eragaz	0	0,00%	0	0,00%	0	0,00%	0	0,00%
Erciyesgaz	0	0,00%	0	0,00%	0	0,00%	0	0,00%
Ergaz	7	7,01%	0	0,00%	0	0,00%	7	2,24%
Erol Gaz	0	0,00%	0	0,00%	0	0,00%	0	0,00%
Eurogaz	0	0,00%	0	0,00%	0	0,00%	0	0,00%
Fullgaz	0	0,00%	0	0,00%	0	0,00%	0	0,00%
Gapgaz	0	0,00%	0	0,00%	0	0,00%	0	0,00%
Gazmer	0	0,00%	0	0,00%	0	0,00%	0	0,00%
Gazpa	0	0,00%	0	0,00%	0	0,00%	0	0,00%
Gesan	0	0,00%	0	0,00%	0	0,00%	0	0,00%
Güneşgaz	0	0,00%	0	0,00%	0	0,00%	0	0,00%
Güneygaz	0	0,00%	0	0,00%	0	0,00%	0	0,00%
Güvenal	0	0,00%	0	0,00%	19	9,65%	19	6,53%
Güvengaz	0	0,00%	0	0,00%	0	0,00%	0	0,00%
Habaş	0	0,00%	0	0,00%	0	0,00%	0	0,00%
Hasgaz	0	0,00%	0	0,00%	0	0,00%	0	0,00%
Hilal Tüp	0	0,00%	0	0,00%	0	0,00%	0	0,00%
Hizmetgaz	0	0,00%	0	0,00%	0	0,00%	0	0,00%
Hürgaz	0	0,00%	0	0,00%	0	0,00%	0	0,00%
İpragaz	45	48,59%	0	42,55%	0	0,00%	46	15,67%
Jetgaz	0	0,00%	0	0,00%	0	0,00%	0	0,00%
Kalegaz	0	0,00%	0	0,00%	0	0,00%	0	0,00%
Karadeniz	0	0,00%	0	0,00%	0	0,00%	0	0,00%
Koçgaz	0	0,00%	0	0,00%	0	0,00%	0	0,00%
Kongaz	0	0,00%	0	0,00%	0	0,00%	0	0,00%
Likitgaz	0	0,00%	0	0,00%	0	0,00%	0	0,00%
Margaz	0	0,00%	0	0,00%	58	29,68%	58	20,09%
Mavigöl	0	0,00%	0	0,00%	0	0,00%	0	0,00%
Milangaz	16	16,73%	0	0,00%	0	0,00%	16	5,34%
Mogaz	14	14,88%	0	0,00%	0	0,00%	14	4,75%
Nargaz	0	0,00%	0	0,00%	0	0,00%	0	0,00%
Netgaz	0	0,00%	0	0,00%	0	0,00%	0	0,00%
Oralgaz	0	0,00%	0	0,00%	0	0,00%	0	0,00%
Pamukkale	0	0,00%	0	0,00%	0	0,00%	0	0,00%
Pegagaz	0	0,00%	0	0,00%	0	0,00%	0	0,00%
Petrol Ofisi	0	0,00%	0	0,00%	57	29,03%	57	19,65%
Selçuk Gaz	0	0,00%	0	0,00%	0	0,00%	0	0,00%
Selgaz	0	0,00%	0	0,00%	0	0,00%	0	0,00%
Shell&Turcas	0	0,00%	0	0,00%	0	0,00%	0	0,00%
Sorgun	0	0,00%	0	0,00%	0	0,00%	0	0,00%
Şangaz	0	0,00%	0	0,00%	0	0,00%	0	0,00%
Şarkgaz	0	0,00%	0	0,00%	0	0,00%	0	0,00%
Şiringaz	0	0,00%	0	0,00%	0	0,00%	0	0,00%
Torsan	0	0,00%	0	0,00%	0	0,00%	0	0,00%
Total	0	0,00%	0	0,00%	0	0,00%	0	0,00%
Trabzongaz	0	0,00%	0	0,00%	0	0,00%	0	0,00%
Yamangaz	0	0,00%	0	0,00%	0	0,00%	0	0,00%
Yeni Ulaşlı	0	0,00%	0	0,00%	0	0,00%	0	0,00%
Yıldırım	0	0,00%	0	0,00%	3	1,41%	3	0,95%
Yurtgaz	0	0,00%	0	0,00%	0	0,00%	0	0,00%
Yurtpet	0	0,00%	0	0,00%	0	0,00%	0	0,00%
Yücel Gaz	0	0,00%	0	0,00%	2	0,89%	2	0,61%
TOPLAM	93	100	1	100	197	100	291	100,00%

Tablo 2.60: Dağıtıcı şirketlerin Kocaeli ili satışlarının ürün bazlı dağılımı

Dağıtıcı	Tüplü LPG		Dökme LPG		Otogaz		TOPLAM	
	Satış (ton)	Pazar Payı	Satış (ton)	Pazar Payı	Satış (ton)	Pazar Payı	Satış (ton)	Pazar Payı
Aytemiz	0	0,00%	0	0,00%	418	8,34%	418	5,97%
Adağaz	0	0,00%	0	0,00%	0	0,00%	0	0,00%
Akçağaz	27	2,20%	0	0,00%	24	0,48%	51	0,73%
Akgaz	0	0,00%	0	0,00%	0	0,00%	0	0,00%
Akpet	0	0,00%	0	0,00%	257	5,14%	257	3,68%
Altingaz	0	0,00%	0	0,00%	0	0,00%	0	0,00%
Anadolugaz	2	0,12%	0	0,00%	0	0,00%	2	0,02%
Antgaz	0	0,00%	0	0,00%	0	0,00%	0	0,00%
Argaz	0	0,00%	0	0,00%	0	0,00%	0	0,00%
Asgaz	0	0,00%	0	0,00%	0	0,00%	0	0,00%
Ata Likit	0	0,00%	0	0,00%	0	0,00%	0	0,00%
Avgaz	0	0,00%	0	0,00%	0	0,00%	0	0,00%
Aygaz	516	41,97%	29	3,85%	861	17,20%	1.406	20,11%
Birgaz	0	0,00%	0	0,00%	0	0,00%	0	0,00%
BP	9	0,73%	0	0,00%	330	6,59%	339	4,84%
Class Gaz	0	0,00%	0	0,00%	0	0,00%	0	0,00%
Çelebi	0	0,00%	0	0,00%	0	0,00%	0	0,00%
Enerji Gaz	0	0,00%	0	0,00%	0	0,00%	0	0,00%
Eragaz	0	0,00%	0	0,00%	0	0,00%	0	0,00%
Erciyegaz	0	0,00%	1	0,09%	0	0,00%	1	0,01%
Ergaz	94	7,65%	9	1,23%	23	0,45%	126	1,80%
Erol Gaz	0	0,00%	0	0,00%	0	0,00%	0	0,00%
Eurogaz	0	0,00%	0	0,00%	0	0,00%	0	0,00%
Fullgaz	0	0,00%	0	0,00%	190	3,79%	190	2,72%
Gapgaz	0	0,00%	0	0,00%	0	0,00%	0	0,00%
Gazmer	0	0,00%	0	0,00%	0	0,00%	0	0,00%
Gazpa	0	0,00%	0	0,00%	0	0,00%	0	0,00%
Gesan	67	5,44%	0	0,00%	77	1,54%	144	2,06%
Güneşgaz	0	0,02%	0	0,00%	0	0,00%	0	0,00%
Güneygaz	26	2,11%	0	0,00%	0	0,00%	26	0,37%
Güvenal	0	0,00%	0	0,00%	0	0,00%	0	0,00%
Güvengaz	0	0,00%	0	0,00%	0	0,00%	0	0,00%
Habaş	51	4,12%	0	0,00%	0	0,00%	51	0,72%
Hasgaz	0	0,00%	0	0,00%	0	0,00%	0	0,00%
Hilal Tüp	0	0,00%	0	0,00%	0	0,00%	0	0,00%
Hizmetgaz	0	0,00%	0	0,00%	0	0,00%	0	0,00%
Hürgaz	0	0,00%	0	0,00%	78	1,56%	78	1,11%
İpragaz	263	21,40%	87	11,50%	303	6,05%	653	9,34%
Jetgaz	0	0,00%	0	0,00%	0	0,00%	0	0,00%
Kalegaz	0	0,00%	0	0,00%	0	0,00%	0	0,00%
Karadeniz	0	0,00%	0	0,00%	0	0,00%	0	0,00%
Koçgaz	0	0,00%	0	0,00%	0	0,00%	0	0,00%
Kongaz	0	0,00%	0	0,00%	0	0,00%	0	0,00%
Likitgaz	0	0,00%	0	0,00%	0	0,00%	0	0,00%
Margaz	0	0,00%	0	0,00%	0	0,00%	0	0,00%
Mavigöl	0	0,00%	0	0,00%	0	0,00%	0	0,00%
Milangaz	93	7,55%	9	1,25%	181	3,61%	283	4,05%
Mogaz	80	6,54%	621	82,07%	251	5,01%	952	13,62%
Nargaz	0	0,00%	0	0,00%	0	0,00%	0	0,00%
Netgaz	0	0,00%	0	0,00%	0	0,00%	0	0,00%
Oralgaz	0	0,00%	0	0,00%	0	0,00%	0	0,00%
Pamukkale	0	0,00%	0	0,00%	0	0,00%	0	0,00%
Pegagaz	0	0,00%	0	0,00%	0	0,00%	0	0,00%
Petrol Ofisi	0	0,00%	0	0,00%	708	14,14%	708	10,13%
Selçuk Gaz	0	0,00%	0	0,00%	0	0,00%	0	0,00%
Selgaz	0	0,00%	0	0,00%	0	0,00%	0	0,00%
Shell&Turcas	0	0,00%	0	0,00%	915	18,28%	915	13,09%
Sorgun	0	0,00%	0	0,00%	0	0,00%	0	0,00%
Şangaz	0	0,00%	0	0,00%	0	0,00%	0	0,00%
Şarkgaz	0	0,00%	0	0,00%	0	0,00%	0	0,00%
Şiringaz	0	0,00%	0	0,00%	0	0,00%	0	0,00%
Torsan	0	0,00%	0	0,00%	0	0,00%	0	0,00%
Total	0	0,00%	0	0,00%	273	5,46%	273	3,91%
Trabzongaz	0	0,00%	0	0,00%	0	0,00%	0	0,00%
Yamangaz	0	0,00%	0	0,00%	0	0,00%	0	0,00%
Yeni Ulaşlı	0	0,00%	0	0,00%	0	0,00%	0	0,00%
Yıldırım	0	0,00%	0	0,00%	66	1,31%	66	0,94%
Yurtgaz	2	0,13%	0	0,00%	53	1,06%	55	0,78%
Yurtpet	0	0,00%	0	0,00%	0	0,00%	0	0,00%
Yücel Gaz	0	0,00%	0	0,00%	0	0,00%	0	0,00%
TOPLAM	1.230	100	756	100	5.007	100	6.993	100,00%

Tablo 2.61: Dağıtıcı şirketlerin Konya ili satışlarının ürün bazlı dağılımı

Dağıtıcı	Tüplü LPG		Dökme LPG		Otogaz		TOPLAM	
	Satış (ton)	Pazar Payı	Satış (ton)	Pazar Payı	Satış (ton)	Pazar Payı	Satış (ton)	Pazar Payı
Aytemiz	0	0,00%	0	0,00%	242	2,52%	242	2,04%
Adağaz	0	0,00%	0	0,00%	0	0,00%	0	0,00%
Akçağaz	0	0,00%	0	0,00%	0	0,00%	0	0,00%
Akgaz	0	0,00%	0	0,00%	0	0,00%	0	0,00%
Akpet	0	0,00%	0	0,00%	474	4,93%	474	4,00%
Altingaz	0	0,00%	0	0,00%	0	0,00%	0	0,00%
Anadolugaz	16	0,76%	1	1,52%	24	0,25%	42	0,35%
Antgaz	0	0,00%	0	0,00%	0	0,00%	0	0,00%
Argaz	0	0,00%	0	0,00%	0	0,00%	0	0,00%
Asgaz	0	0,00%	0	0,00%	0	0,00%	0	0,00%
Ata Likit	0	0,00%	0	0,00%	0	0,00%	0	0,00%
Avgaz	0	0,00%	0	0,00%	0	0,00%	0	0,00%
Aygaz	629	28,92%	17	25,73%	1.533	15,94%	2.179	18,37%
Birgaz	0	0,00%	0	0,00%	0	0,00%	0	0,00%
BP	29	1,35%	0	0,00%	920	9,57%	950	8,01%
Class Gaz	0	0,00%	0	0,00%	0	0,00%	0	0,00%
Celebi	0	0,00%	0	0,00%	0	0,00%	0	0,00%
Enerji Gaz	0	0,00%	0	0,00%	5	0,05%	5	0,04%
Eragaz	0	0,00%	0	0,00%	629	6,54%	629	5,30%
Erciyegaz	0	0,00%	0	0,00%	0	0,00%	0	0,00%
Ergaz	114	5,26%	0	0,00%	77	0,80%	191	1,61%
Erol Gaz	0	0,00%	0	0,00%	85	0,89%	85	0,72%
Eurogaz	0	0,00%	0	0,00%	18	0,19%	18	0,15%
Fullgaz	0	0,00%	0	0,00%	0	0,00%	0	0,00%
Gapgaz	0	0,00%	0	0,00%	0	0,00%	0	0,00%
Gazmer	10	0,44%	0	0,00%	842	8,76%	852	7,18%
Gazpa	0	0,00%	0	0,00%	0	0,00%	0	0,00%
Gesan	0	0,00%	0	0,00%	0	0,00%	0	0,00%
Güneşgaz	4	0,17%	0	0,00%	0	0,00%	4	0,03%
Güneygaz	0	0,00%	0	0,00%	7	0,07%	7	0,06%
Güvenal	0	0,00%	0	0,00%	370	3,85%	370	3,12%
Güvengaz	0	0,00%	0	0,00%	0	0,00%	0	0,00%
Habaş	11	0,52%	0	0,00%	81	0,84%	92	0,77%
Hasgaz	0	0,00%	0	0,00%	0	0,00%	0	0,00%
Hilal Tüp	0	0,00%	0	0,00%	0	0,00%	0	0,00%
Hizmetgaz	0	0,00%	0	0,00%	0	0,00%	0	0,00%
Hürgaz	0	0,00%	0	0,00%	0	0,00%	0	0,00%
İpragaz	436	20,08%	41	61,30%	685	7,13%	1.163	9,81%
Jetgaz	0	0,00%	0	0,00%	0	0,00%	0	0,00%
Kalegaz	0	0,00%	0	0,00%	0	0,00%	0	0,00%
Karadeniz	0	0,00%	0	0,00%	0	0,00%	0	0,00%
Koçgaz	0	0,00%	0	0,00%	0	0,00%	0	0,00%
Kongaz	445	20,48%	3	4,48%	349	3,63%	797	6,72%
Likitgaz	9	0,40%	0	0,00%	0	0,00%	9	0,07%
Margaz	0	0,00%	0	0,00%	0	0,00%	0	0,00%
Mavigöl	0	0,00%	0	0,00%	28	0,29%	28	0,24%
Milangaz	331	15,23%	0	0,00%	319	3,31%	650	5,48%
Mogaz	138	6,33%	5	6,97%	476	4,95%	618	5,21%
Nargaz	0	0,00%	0	0,00%	0	0,00%	0	0,00%
Netgaz	0	0,00%	0	0,00%	0	0,00%	0	0,00%
Oralgaz	0	0,00%	0	0,00%	70	0,73%	70	0,59%
Pamukkale	0	0,00%	0	0,00%	0	0,00%	0	0,00%
Pegagaz	0	0,00%	0	0,00%	0	0,00%	0	0,00%
Petrol Ofisi	0	0,00%	0	0,00%	717	7,46%	717	6,05%
Selçuk Gaz	0	0,00%	0	0,00%	0	0,00%	0	0,00%
Selgaz	0	0,00%	0	0,00%	0	0,00%	0	0,00%
Shell&Turcas	0	0,00%	0	0,00%	897	9,33%	897	7,57%
Sorgun	0	0,00%	0	0,00%	0	0,00%	0	0,00%
Şangaz	0	0,00%	0	0,00%	0	0,00%	0	0,00%
Şarkgaz	0	0,00%	0	0,00%	0	0,00%	0	0,00%
Şiringaz	0	0,00%	0	0,00%	0	0,00%	0	0,00%
Torsan	0	0,00%	0	0,00%	0	0,00%	0	0,00%
Total	0	0,00%	0	0,00%	315	3,27%	315	2,65%
Trabzongaz	0	0,00%	0	0,00%	0	0,00%	0	0,00%
Yamangaz	0	0,00%	0	0,00%	33	0,35%	33	0,28%
Yeni Ulaşlı	0	0,00%	0	0,00%	0	0,00%	0	0,00%
Yıldırım	0	0,00%	0	0,00%	357	3,71%	357	3,01%
Yurtgaz	0	0,00%	0	0,00%	64	0,66%	64	0,54%
Yurtpet	0	0,00%	0	0,00%	0	0,00%	0	0,00%
Yücel Gaz	1	0,05%	0	0,00%	0	0,00%	1	0,01%
TOPLAM	2.174	100	67	100	9.618	100	11.859	100,00%

Tablo 2.62: Dağıtıcı şirketlerin Kütahya ili satışlarının ürün bazlı dağılımı

Dağıtıcı	Tüplü LPG		Dökme LPG		Otogaz		TOPLAM	
	Satış (ton)	Pazar Payı	Satış (ton)	Pazar Payı	Satış (ton)	Pazar Payı	Satış (ton)	Pazar Payı
Aytemiz	0	0,00%	0	0,00%	18	0,70%	18	0,55%
Adağaz	0	0,00%	0	0,00%	0	0,00%	0	0,00%
Akçağaz	0	0,00%	0	0,00%	0	0,00%	0	0,00%
Akgaz	0	0,00%	0	0,00%	3	0,14%	3	0,11%
Akpet	0	0,00%	0	0,00%	223	8,88%	223	6,93%
Altingaz	0	0,00%	0	0,00%	0	0,00%	0	0,00%
Anadolugaz	0	0,00%	0	0,00%	0	0,00%	0	0,00%
Antgaz	0	0,00%	0	0,00%	0	0,00%	0	0,00%
Argaz	0	0,00%	0	0,00%	0	0,00%	0	0,00%
Asgaz	0	0,00%	0	0,00%	0	0,00%	0	0,00%
Ata Likit	0	0,00%	0	0,00%	0	0,00%	0	0,00%
Avgaz	0	0,00%	0	0,00%	0	0,00%	0	0,00%
Aygaz	414	59,87%	8	54,21%	355	14,15%	777	24,16%
Birgaz	0	0,00%	0	0,00%	0	0,00%	0	0,00%
BP	26	3,78%	0	0,00%	327	13,02%	353	10,98%
Class Gaz	0	0,00%	0	0,00%	0	0,00%	0	0,00%
Celebi	0	0,00%	0	0,00%	0	0,00%	0	0,00%
Enerji Gaz	0	0,00%	0	0,00%	0	0,00%	0	0,00%
Eragaz	0	0,00%	0	0,00%	7	0,29%	7	0,23%
Erciyegaz	0	0,00%	0	0,00%	0	0,00%	0	0,00%
Ergaz	2	0,36%	0	0,00%	0	0,00%	2	0,08%
Erol Gaz	0	0,00%	0	0,00%	0	0,00%	0	0,00%
Eurogaz	0	0,00%	0	0,00%	0	0,00%	0	0,00%
Fullgaz	0	0,00%	0	0,00%	0	0,00%	0	0,00%
Gapgaz	0	0,00%	0	0,00%	0	0,00%	0	0,00%
Gazmer	0	0,00%	0	0,00%	0	0,00%	0	0,00%
Gazpa	0	0,00%	0	0,00%	0	0,00%	0	0,00%
Gesan	0	0,00%	0	0,00%	0	0,00%	0	0,00%
Güneşgaz	3	0,38%	0	0,00%	0	0,00%	3	0,08%
Güneygaz	0	0,00%	0	0,00%	0	0,00%	0	0,00%
Güvenal	0	0,00%	0	0,00%	236	9,40%	236	7,34%
Güvengaz	0	0,00%	0	0,00%	0	0,00%	0	0,00%
Habaş	0	0,00%	0	0,00%	37	1,46%	37	1,14%
Hasgaz	0	0,00%	0	0,00%	0	0,00%	0	0,00%
Hilal Tüp	0	0,00%	0	0,00%	0	0,00%	0	0,00%
Hizmetgaz	0	0,00%	0	0,00%	5	0,19%	5	0,15%
Hürgaz	0	0,00%	0	0,00%	10	0,40%	10	0,31%
İpragaz	70	10,15%	5	31,44%	83	3,32%	158	4,92%
Jetgaz	0	0,00%	0	0,00%	0	0,00%	0	0,00%
Kalegaz	0	0,00%	0	0,00%	0	0,00%	0	0,00%
Karadeniz	0	0,00%	0	0,00%	0	0,00%	0	0,00%
Koçgaz	0	0,00%	0	0,00%	0	0,00%	0	0,00%
Kongaz	0	0,00%	0	0,00%	0	0,00%	0	0,00%
Likitgaz	0	0,00%	0	0,00%	0	0,00%	0	0,00%
Margaz	0	0,00%	0	0,00%	0	0,00%	0	0,00%
Mavigöl	0	0,00%	0	0,00%	0	0,00%	0	0,00%
Milangaz	171	24,77%	2	14,35%	192	7,66%	366	11,37%
Mogaz	5	0,69%	0	0,00%	103	4,12%	108	3,36%
Nargaz	0	0,00%	0	0,00%	0	0,00%	0	0,00%
Netgaz	0	0,00%	0	0,00%	0	0,00%	0	0,00%
Oralgaz	0	0,00%	0	0,00%	146	5,82%	146	4,54%
Pamukkale	0	0,00%	0	0,00%	69	2,74%	69	2,14%
Pegagaz	0	0,00%	0	0,00%	0	0,00%	0	0,00%
Petrol Ofisi	0	0,00%	0	0,00%	319	12,69%	319	9,90%
Selçuk Gaz	0	0,00%	0	0,00%	0	0,00%	0	0,00%
Selgaz	0	0,00%	0	0,00%	0	0,00%	0	0,00%
Shell&Turcas	0	0,00%	0	0,00%	52	2,07%	52	1,62%
Sorgun	0	0,00%	0	0,00%	0	0,00%	0	0,00%
Şangaz	0	0,00%	0	0,00%	0	0,00%	0	0,00%
Şarkgaz	0	0,00%	0	0,00%	0	0,00%	0	0,00%
Şiringaz	0	0,00%	0	0,00%	0	0,00%	0	0,00%
Torsan	0	0,00%	0	0,00%	0	0,00%	0	0,00%
Total	0	0,00%	0	0,00%	155	6,18%	155	4,82%
Trabzongaz	0	0,00%	0	0,00%	0	0,00%	0	0,00%
Yamangaz	0	0,00%	0	0,00%	0	0,00%	0	0,00%
Yeni Ulaşlı	0	0,00%	0	0,00%	0	0,00%	0	0,00%
Yıldırım	0	0,00%	0	0,00%	53	2,10%	53	1,64%
Yurtgaz	0	0,00%	0	0,00%	117	4,67%	117	3,65%
Yurtpet	0	0,00%	0	0,00%	0	0,00%	0	0,00%
Yücel Gaz	0	0,00%	0	0,00%	0	0,00%	0	0,00%
TOPLAM	691	100	15	100	2.511	100	3.217	100,00%

Tablo 2.63: Dağıtıcı şirketlerin Malatya ili satışlarının ürün bazlı dağılımı

Dağıtıcı	Tüplü LPG		Dökme LPG		Otogaz		TOPLAM	
	Satış (ton)	Pazar Payı	Satış (ton)	Pazar Payı	Satış (ton)	Pazar Payı	Satış (ton)	Pazar Payı
Aytemiz	0	0,00%	0	0,00%	34	1,48%	34	1,19%
Adağaz	0	0,00%	0	0,00%	0	0,00%	0	0,00%
Akçağaz	0	0,00%	0	0,00%	0	0,00%	0	0,00%
Akgaz	0	0,00%	0	0,00%	0	0,00%	0	0,00%
Akpet	0	0,00%	0	0,00%	118	5,16%	118	4,16%
Altingaz	0	0,00%	0	0,00%	0	0,00%	0	0,00%
Anadolugaz	0	0,00%	0	0,00%	0	0,00%	0	0,00%
Antgaz	0	0,00%	0	0,00%	0	0,00%	0	0,00%
Argaz	0	0,00%	0	0,00%	0	0,00%	0	0,00%
Asgaz	0	0,00%	0	0,00%	0	0,00%	0	0,00%
Ata Likit	0	0,00%	0	0,00%	0	0,00%	0	0,00%
Avgaz	0	0,00%	0	0,00%	0	0,00%	0	0,00%
Aygaz	172	31,82%	1	6,95%	344	15,06%	517	18,20%
Birgaz	0	0,00%	0	0,00%	0	0,00%	0	0,00%
BP	0	0,00%	0	0,00%	42	1,82%	42	1,46%
Class Gaz	0	0,00%	0	0,00%	0	0,00%	0	0,00%
Çelebi	0	0,00%	0	0,00%	16	0,70%	16	0,56%
Enerji Gaz	0	0,00%	0	0,00%	0	0,00%	0	0,00%
Eragaz	0	0,00%	0	0,00%	198	8,66%	198	6,97%
Erciyegaz	0	0,00%	0	0,00%	0	0,00%	0	0,00%
Ergaz	0	0,00%	0	0,00%	0	0,00%	0	0,00%
Erol Gaz	0	0,00%	0	0,00%	17	0,76%	17	0,61%
Eurogaz	0	0,00%	0	0,00%	0	0,00%	0	0,00%
Fullgaz	0	0,00%	0	0,00%	0	0,00%	0	0,00%
Gapgaz	0	0,00%	0	0,00%	0	0,00%	0	0,00%
Gazmer	0	0,00%	0	0,00%	0	0,00%	0	0,00%
Gazpa	0	0,00%	0	0,00%	0	0,00%	0	0,00%
Gesan	0	0,00%	0	0,00%	0	0,00%	0	0,00%
Güneşgaz	0	0,07%	0	0,00%	0	0,00%	0	0,01%
Güneygaz	0	0,00%	0	0,00%	0	0,00%	0	0,00%
Güvenal	4	0,74%	0	0,00%	63	2,76%	67	2,36%
Güvengaz	0	0,00%	0	0,00%	0	0,00%	0	0,00%
Habaş	9	1,76%	0	0,00%	5	0,23%	15	0,52%
Hasgaz	0	0,00%	0	0,00%	0	0,00%	0	0,00%
Hilal Tüp	0	0,00%	0	0,00%	0	0,00%	0	0,00%
Hizmetgaz	0	0,00%	0	0,00%	0	0,00%	0	0,00%
Hürgaz	0	0,00%	0	0,00%	0	0,00%	0	0,00%
İpragaz	118	21,91%	3	20,49%	123	5,38%	244	8,59%
Jetgaz	0	0,00%	0	0,00%	0	0,00%	0	0,00%
Kalegaz	0	0,00%	0	0,00%	0	0,00%	0	0,00%
Karadeniz	0	0,00%	0	0,00%	0	0,00%	0	0,00%
Koçgaz	0	0,00%	0	0,00%	0	0,00%	0	0,00%
Kongaz	0	0,00%	0	0,00%	0	0,00%	0	0,00%
Likitgaz	0	0,00%	0	0,00%	0	0,00%	0	0,00%
Margaz	0	0,00%	0	0,00%	0	0,00%	0	0,00%
Mavigöl	0	0,00%	0	0,00%	3	0,14%	3	0,11%
Milangaz	64	11,91%	0	0,00%	121	5,29%	185	6,52%
Mogaz	32	5,90%	7	49,74%	96	4,21%	135	4,75%
Nargaz	0	0,00%	0	0,00%	0	0,00%	0	0,00%
Netgaz	0	0,00%	0	0,00%	0	0,00%	0	0,00%
Oralgaz	59	11,01%	2	11,73%	639	27,96%	700	24,66%
Pamukkale	0	0,00%	0	0,00%	0	0,00%	0	0,00%
Pegagaz	0	0,00%	0	0,00%	0	0,00%	0	0,00%
Petrol Ofisi	0	0,00%	0	0,00%	222	9,72%	222	7,83%
Selçuk Gaz	0	0,00%	0	0,00%	0	0,00%	0	0,00%
Selgaz	0	0,00%	0	0,00%	0	0,00%	0	0,00%
Shell&Turcas	0	0,00%	0	0,00%	111	4,86%	111	3,91%
Sorgun	0	0,00%	0	0,00%	0	0,00%	0	0,00%
Şangaz	0	0,00%	0	0,00%	0	0,00%	0	0,00%
Şarkgaz	80	14,76%	2	11,09%	9	0,38%	90	3,17%
Şiringaz	0	0,00%	0	0,00%	0	0,00%	0	0,00%
Torsan	0	0,00%	0	0,00%	0	0,00%	0	0,00%
Total	0	0,00%	0	0,00%	27	1,16%	27	0,93%
Trabzongaz	0	0,00%	0	0,00%	0	0,00%	0	0,00%
Yamangaz	0	0,00%	0	0,00%	14	0,61%	14	0,49%
Yeni Ulaşlı	0	0,00%	0	0,00%	0	0,00%	0	0,00%
Yıldırım	0	0,01%	0	0,00%	59	2,60%	59	2,09%
Yurtgaz	0	0,00%	0	0,00%	0	0,00%	0	0,00%
Yurtpet	0	0,00%	0	0,00%	0	0,00%	0	0,00%
Yücel Gaz	1	0,10%	0	0,00%	25	1,07%	25	0,88%
TOPLAM	539	100	14	100	2.285	100	2.838	100,00%

Tablo 2.64: Dağıtıcı şirketlerin Manisa ili satışlarının ürün bazlı dağılımı

Dağıtıcı	Tüplü LPG		Dökme LPG		Otogaz		TOPLAM	
	Satış (ton)	Pazar Payı	Satış (ton)	Pazar Payı	Satış (ton)	Pazar Payı	Satış (ton)	Pazar Payı
Aytemiz	0	0,00%	0	0,00%	271	5,05%	271	3,68%
Adağaz	0	0,00%	0	0,00%	0	0,00%	0	0,00%
Akçağaz	0	0,00%	0	0,00%	6	0,11%	6	0,08%
Akgaz	0	0,00%	0	0,00%	0	0,00%	0	0,00%
Akpet	0	0,00%	0	0,00%	444	8,26%	444	6,02%
Altingaz	0	0,00%	0	0,00%	0	0,00%	0	0,00%
Anadolugaz	0	0,00%	0	0,00%	46	0,86%	46	0,62%
Antgaz	0	0,00%	0	0,00%	0	0,00%	0	0,00%
Argaz	0	0,00%	0	0,00%	0	0,00%	0	0,00%
Asgaz	0	0,00%	0	0,00%	0	0,00%	0	0,00%
Ata Likit	0	0,00%	0	0,00%	0	0,00%	0	0,00%
Avgaz	0	0,00%	0	0,00%	0	0,00%	0	0,00%
Aygaz	557	29,16%	25	28,78%	650	12,10%	1.231	16,72%
Birgaz	0	0,00%	0	0,00%	0	0,00%	0	0,00%
BP	117	6,13%	0	0,00%	416	7,74%	533	7,23%
Class Gaz	0	0,00%	0	0,00%	0	0,00%	0	0,00%
Celebi	0	0,00%	0	0,00%	0	0,00%	0	0,00%
Enerji Gaz	0	0,00%	0	0,00%	0	0,00%	0	0,00%
Eragaz	0	0,00%	0	0,00%	54	1,01%	54	0,74%
Erciyegaz	8	0,41%	0	0,00%	53	0,99%	61	0,82%
Ergaz	79	4,16%	0	0,00%	82	1,53%	162	2,20%
Erol Gaz	0	0,00%	0	0,00%	21	0,40%	21	0,29%
Eurogaz	0	0,00%	0	0,00%	0	0,00%	0	0,00%
Fullgaz	0	0,00%	0	0,00%	0	0,00%	0	0,00%
Gapgaz	0	0,00%	0	0,00%	0	0,00%	0	0,00%
Gazmer	0	0,00%	0	0,00%	0	0,00%	0	0,00%
Gazpa	0	0,00%	0	0,00%	0	0,00%	0	0,00%
Gesan	0	0,00%	0	0,00%	0	0,00%	0	0,00%
Güneşgaz	6	0,32%	3	3,94%	0	0,00%	10	0,13%
Güneygaz	0	0,00%	0	0,00%	2	0,04%	2	0,03%
Güvenal	0	0,00%	0	0,00%	64	1,19%	64	0,87%
Güvengaz	0	0,00%	0	0,00%	0	0,00%	0	0,00%
Habaş	32	1,65%	0	0,00%	82	1,52%	113	1,54%
Hasgaz	0	0,00%	0	0,00%	0	0,00%	0	0,00%
Hilal Tüp	0	0,00%	0	0,00%	0	0,00%	0	0,00%
Hizmetgaz	0	0,00%	0	0,00%	24	0,45%	24	0,33%
Hürgaz	0	0,00%	0	0,00%	92	1,72%	92	1,25%
İpragaz	417	21,83%	51	58,51%	371	6,90%	838	11,39%
Jetgaz	0	0,00%	0	0,00%	0	0,00%	0	0,00%
Kalegaz	0	0,00%	0	0,00%	0	0,00%	0	0,00%
Karadeniz	0	0,00%	0	0,00%	0	0,00%	0	0,00%
Koçgaz	12	0,60%	0	0,00%	57	1,06%	68	0,93%
Kongaz	0	0,00%	0	0,00%	0	0,00%	0	0,00%
Likitgaz	0	0,00%	0	0,00%	0	0,00%	0	0,00%
Margaz	0	0,00%	0	0,00%	0	0,00%	0	0,00%
Mavigöl	0	0,00%	0	0,00%	0	0,00%	0	0,00%
Milangaz	524	27,45%	2	1,76%	832	15,49%	1.357	18,43%
Mogaz	96	5,05%	0	0,00%	214	3,98%	310	4,21%
Nargaz	0	0,00%	0	0,00%	0	0,00%	0	0,00%
Netgaz	0	0,00%	0	0,00%	0	0,00%	0	0,00%
Oralgaz	0	0,00%	0	0,00%	22	0,40%	22	0,29%
Pamukkale	0	0,00%	0	0,00%	0	0,00%	0	0,00%
Pegagaz	62	3,23%	0	0,00%	0	0,00%	62	0,84%
Petrol Ofisi	0	0,00%	0	0,00%	744	13,86%	744	10,11%
Selçuk Gaz	0	0,00%	0	0,00%	0	0,00%	0	0,00%
Selgaz	0	0,00%	0	0,00%	0	0,00%	0	0,00%
Shell&Turcas	0	0,00%	0	0,00%	333	6,21%	333	4,53%
Sorgun	0	0,00%	0	0,00%	0	0,00%	0	0,00%
Şangaz	0	0,00%	0	0,00%	0	0,00%	0	0,00%
Şarkgaz	0	0,00%	0	0,00%	0	0,00%	0	0,00%
Şiringaz	0	0,00%	0	0,00%	0	0,00%	0	0,00%
Torsan	0	0,00%	0	0,00%	0	0,00%	0	0,00%
Total	0	0,00%	6	7,01%	309	5,75%	315	4,28%
Trabzongaz	0	0,00%	0	0,00%	0	0,00%	0	0,00%
Yamangaz	0	0,00%	0	0,00%	0	0,00%	0	0,00%
Yeni Ulaşlı	0	0,00%	0	0,00%	0	0,00%	0	0,00%
Yıldırım	0	0,00%	0	0,00%	103	1,92%	103	1,40%
Yurtgaz	0	0,00%	0	0,00%	67	1,24%	67	0,91%
Yurtpet	0	0,00%	0	0,00%	11	0,20%	11	0,15%
Yücel Gaz	0	0,00%	0	0,00%	0	0,00%	0	0,00%
TOPLAM	1.909	100	87	100	5.367	100	7.363	100,00%

Tablo 2.65: Dağıtıcı şirketlerin Mardin ili satışlarının ürün bazlı dağılımı

Dağıtıcı	Tüplü LPG		Dökme LPG		Otogaz		TOPLAM	
	Satış (ton)	Pazar Payı	Satış (ton)	Pazar Payı	Satış (ton)	Pazar Payı	Satış (ton)	Pazar Payı
Aytemiz	0	0,00%	0	0,00%	0	0,00%	0	0,00%
Adağaz	0	0,00%	0	0,00%	0	0,00%	0	0,00%
Akçağaz	0	0,00%	0	0,00%	6	0,48%	6	0,34%
Akgaz	0	0,00%	0	0,00%	0	0,00%	0	0,00%
Akpet	0	0,00%	0	0,00%	0	0,00%	0	0,00%
Altingaz	0	0,00%	0	0,00%	0	0,00%	0	0,00%
Anadolugaz	0	0,00%	0	0,00%	0	0,00%	0	0,00%
Antgaz	0	0,00%	0	0,00%	0	0,00%	0	0,00%
Argaz	0	0,00%	0	0,00%	32	2,71%	32	1,93%
Asgaz	0	0,00%	0	0,00%	0	0,00%	0	0,00%
Ata Likit	0	0,00%	0	0,00%	0	0,00%	0	0,00%
Avgaz	0	0,00%	0	0,00%	188	16,06%	188	11,45%
Aygaz	67	21,60%	3	1,75%	51	4,36%	120	7,34%
Birgaz	0	0,00%	0	0,00%	0	0,00%	0	0,00%
BP	13	4,25%	0	0,00%	34	2,88%	47	2,85%
Class Gaz	0	0,00%	0	0,00%	0	0,00%	0	0,00%
Celebi	0	0,00%	0	0,00%	0	0,00%	0	0,00%
Enerji Gaz	0	0,00%	0	0,00%	0	0,00%	0	0,00%
Eragaz	0	0,00%	0	0,00%	0	0,00%	0	0,00%
Erciyegaz	0	0,00%	0	0,00%	0	0,00%	0	0,00%
Ergaz	0	0,00%	0	0,00%	0	0,00%	0	0,00%
Erol Gaz	0	0,00%	0	0,00%	0	0,00%	0	0,00%
Eurogaz	27	8,76%	37	23,00%	273	23,34%	337	20,56%
Fullgaz	0	0,00%	0	0,00%	0	0,00%	0	0,00%
Gapgaz	0	0,00%	0	0,00%	15	1,31%	15	0,93%
Gazmer	0	0,00%	0	0,00%	0	0,00%	0	0,00%
Gazpa	0	0,00%	0	0,00%	0	0,00%	0	0,00%
Gesan	0	0,00%	0	0,00%	0	0,00%	0	0,00%
Güneşgaz	2	0,77%	0	0,00%	0	0,00%	2	0,15%
Güneygaz	0	0,00%	0	0,00%	0	0,00%	0	0,00%
Güvenal	0	0,00%	0	0,00%	0	0,00%	0	0,00%
Güvengaz	0	0,00%	0	0,00%	0	0,00%	0	0,00%
Habaş	0	0,00%	0	0,00%	0	0,00%	0	0,00%
Hasgaz	0	0,00%	0	0,00%	0	0,00%	0	0,00%
Hilal Tüp	0	0,00%	0	0,00%	0	0,00%	0	0,00%
Hizmetgaz	0	0,00%	0	0,00%	0	0,00%	0	0,00%
Hürgaz	0	0,00%	0	0,00%	0	0,00%	0	0,00%
İpragaz	115	37,18%	0	0,00%	84	7,15%	198	12,09%
Jetgaz	0	0,00%	0	0,00%	0	0,00%	0	0,00%
Kalegaz	0	0,00%	0	0,00%	0	0,00%	0	0,00%
Karadeniz	0	0,00%	0	0,00%	0	0,00%	0	0,00%
Koçgaz	0	0,00%	0	0,00%	0	0,00%	0	0,00%
Kongaz	0	0,00%	0	0,00%	0	0,00%	0	0,00%
Likitgaz	0	0,00%	0	0,00%	0	0,00%	0	0,00%
Margaz	0	0,00%	0	0,00%	0	0,00%	0	0,00%
Mavigöl	0	0,00%	0	0,00%	0	0,00%	0	0,00%
Milangaz	23	7,56%	0	0,00%	192	16,41%	215	13,12%
Mogaz	17	5,52%	0	0,00%	0	0,00%	17	1,04%
Nargaz	44	14,35%	45	27,88%	41	3,53%	131	7,98%
Netgaz	0	0,00%	0	0,00%	0	0,00%	0	0,00%
Oralgaz	0	0,00%	0	0,00%	0	0,00%	0	0,00%
Pamukkale	0	0,00%	0	0,00%	0	0,00%	0	0,00%
Pegagaz	0	0,00%	0	0,00%	0	0,00%	0	0,00%
Petrol Ofisi	0	0,00%	0	0,00%	34	2,94%	34	2,10%
Selçuk Gaz	0	0,00%	0	0,00%	0	0,00%	0	0,00%
Selgaz	0	0,00%	0	0,00%	0	0,00%	0	0,00%
Shell&Turcas	0	0,00%	0	0,00%	98	8,42%	98	6,00%
Sorgun	0	0,00%	0	0,00%	0	0,00%	0	0,00%
Şangaz	0	0,00%	0	0,00%	0	0,00%	0	0,00%
Şarkgaz	0	0,00%	0	0,00%	0	0,00%	0	0,00%
Şiringaz	0	0,00%	0	0,00%	0	0,00%	0	0,00%
Torsan	0	0,00%	0	0,00%	0	0,00%	0	0,00%
Total	0	0,00%	0	0,00%	0	0,00%	0	0,00%
Trabzongaz	0	0,00%	0	0,00%	0	0,00%	0	0,00%
Yamangaz	0	0,00%	0	0,00%	45	3,83%	45	2,73%
Yeni Ulaşlı	0	0,00%	0	0,00%	0	0,00%	0	0,00%
Yıldırım	0	0,00%	0	0,00%	24	2,04%	24	1,45%
Yurtgaz	0	0,00%	0	0,00%	0	0,00%	0	0,00%
Yurtpet	0	0,00%	0	0,00%	0	0,00%	0	0,00%
Yücel Gaz	0	0,00%	77	47,38%	53	4,57%	130	7,95%
TOPLAM	309	100	163	100	1.170	100	1.641	100,00%

Tablo 2.66: Dağıtıcı şirketlerin Muğla ili satışlarının ürün bazlı dağılımı

Dağıtıcı	Tüplü LPG		Dökme LPG		Otogaz		TOPLAM	
	Satış (ton)	Pazar Payı	Satış (ton)	Pazar Payı	Satış (ton)	Pazar Payı	Satış (ton)	Pazar Payı
Aytemiz	0	0,00%	0	0,00%	71	1,74%	71	1,12%
Adağaz	0	0,00%	0	0,00%	0	0,00%	0	0,00%
Akçağaz	0	0,00%	0	0,00%	0	0,00%	0	0,00%
Akgaz	0	0,00%	0	0,00%	6	0,15%	6	0,10%
Akpet	0	0,00%	0	0,00%	150	3,66%	150	2,36%
Altingaz	0	0,00%	0	0,00%	0	0,00%	0	0,00%
Anadolugaz	0	0,00%	0	0,00%	0	0,00%	0	0,00%
Antgaz	0	0,00%	0	0,00%	0	0,00%	0	0,00%
Argaz	0	0,00%	0	0,00%	0	0,00%	0	0,00%
Asgaz	0	0,00%	0	0,00%	0	0,00%	0	0,00%
Ata Likit	0	0,00%	0	0,00%	0	0,00%	0	0,00%
Avgaz	0	0,00%	0	0,00%	0	0,00%	0	0,00%
Aygaz	670	34,71%	174	53,97%	788	19,24%	1.631	25,70%
Birgaz	0	0,00%	0	0,00%	0	0,00%	0	0,00%
BP	140	7,27%	0	0,00%	405	9,89%	545	8,59%
Class Gaz	0	0,00%	0	0,00%	0	0,00%	0	0,00%
Çelebi	0	0,00%	0	0,00%	0	0,00%	0	0,00%
Enerji Gaz	0	0,00%	0	0,00%	0	0,00%	0	0,00%
Eragaz	0	0,00%	0	0,00%	0	0,00%	0	0,00%
Erciyegaz	22	1,16%	0	0,00%	0	0,00%	22	0,35%
Ergaz	25	1,29%	0	0,00%	68	1,66%	93	1,46%
Erol Gaz	0	0,00%	0	0,00%	0	0,00%	0	0,00%
Eurogaz	0	0,00%	0	0,00%	0	0,00%	0	0,00%
Fullgaz	0	0,00%	0	0,00%	0	0,00%	0	0,00%
Gapgaz	0	0,00%	0	0,00%	0	0,00%	0	0,00%
Gazmer	0	0,00%	0	0,00%	3	0,08%	3	0,05%
Gazpa	0	0,00%	0	0,00%	0	0,00%	0	0,00%
Gesan	0	0,00%	0	0,00%	0	0,00%	0	0,00%
Güneşgaz	8	0,40%	0	0,00%	0	0,00%	8	0,12%
Güneygaz	0	0,00%	0	0,00%	0	0,00%	0	0,00%
Güvenal	0	0,00%	0	0,00%	4	0,10%	4	0,06%
Güvengaz	0	0,00%	0	0,00%	0	0,00%	0	0,00%
Habaş	0	0,00%	0	0,00%	87	2,11%	87	1,36%
Hasgaz	0	0,00%	0	0,00%	0	0,00%	0	0,00%
Hilal Tüp	0	0,00%	0	0,00%	0	0,00%	0	0,00%
Hizmetgaz	0	0,00%	0	0,00%	12	0,28%	12	0,18%
Hürgaz	0	0,00%	0	0,00%	0	0,00%	0	0,00%
İpragaz	612	31,70%	135	41,97%	307	7,49%	1.053	16,60%
Jetgaz	0	0,00%	0	0,00%	0	0,00%	0	0,00%
Kalegaz	0	0,00%	0	0,00%	0	0,00%	0	0,00%
Karadeniz	0	0,00%	0	0,00%	0	0,00%	0	0,00%
Koçgaz	0	0,00%	0	0,00%	0	0,00%	0	0,00%
Kongaz	0	0,00%	0	0,00%	0	0,00%	0	0,00%
Likitgaz	0	0,00%	0	0,00%	0	0,00%	0	0,00%
Margaz	0	0,00%	0	0,00%	0	0,00%	0	0,00%
Mavigöl	0	0,00%	0	0,00%	0	0,00%	0	0,00%
Milangaz	320	16,61%	1	0,30%	115	2,80%	436	6,87%
Mogaz	132	6,86%	3	1,00%	139	3,39%	274	4,32%
Nargaz	0	0,00%	0	0,00%	0	0,00%	0	0,00%
Netgaz	0	0,00%	0	0,00%	0	0,00%	0	0,00%
Oralgaz	0	0,00%	0	0,00%	0	0,00%	0	0,00%
Pamukkale	0	0,00%	0	0,00%	0	0,00%	0	0,00%
Pegagaz	0	0,00%	0	0,00%	0	0,00%	0	0,00%
Petrol Ofisi	0	0,00%	0	0,00%	900	21,96%	900	14,17%
Selçuk Gaz	0	0,00%	0	0,00%	0	0,00%	0	0,00%
Selgaz	0	0,00%	0	0,00%	0	0,00%	0	0,00%
Shell&Turcas	0	0,00%	0	0,00%	573	14,00%	573	9,03%
Sorgun	0	0,00%	0	0,00%	0	0,00%	0	0,00%
Şangaz	0	0,00%	0	0,00%	0	0,00%	0	0,00%
Şarkgaz	0	0,00%	0	0,00%	0	0,00%	0	0,00%
Şiringaz	0	0,00%	0	0,00%	0	0,00%	0	0,00%
Torsan	0	0,00%	0	0,00%	0	0,00%	0	0,00%
Total	0	0,00%	9	2,77%	247	6,03%	256	4,03%
Trabzongaz	0	0,00%	0	0,00%	0	0,00%	0	0,00%
Yamangaz	0	0,00%	0	0,00%	0	0,00%	0	0,00%
Yeni Ulaşlı	0	0,00%	0	0,00%	0	0,00%	0	0,00%
Yıldırım	0	0,00%	0	0,00%	207	5,05%	207	3,26%
Yurtgaz	0	0,00%	0	0,00%	15	0,37%	15	0,24%
Yurtpet	0	0,00%	0	0,00%	0	0,00%	0	0,00%
Yücel Gaz	0	0,00%	0	0,00%	0	0,00%	0	0,00%
TOPLAM	1.929	100	322	100	4.096	100	6.347	100,00%

Tablo 2.67: Dağıtıcı şirketlerin Muş ili satışlarının ürün bazlı dağılımı

Dağıtıcı	Tüplü LPG		Dökme LPG		Otogaz		TOPLAM	
	Satış (ton)	Pazar Payı	Satış (ton)	Pazar Payı	Satış (ton)	Pazar Payı	Satış (ton)	Pazar Payı
Aytemiz	0	0,00%	0	0,00%	14	2,36%	14	1,63%
Adağaz	0	0,00%	0	0,00%	0	0,00%	0	0,00%
Akçağaz	0	0,00%	0	0,00%	0	0,00%	0	0,00%
Akgaz	0	0,00%	0	0,00%	0	0,00%	0	0,00%
Akpet	0	0,00%	0	0,00%	11	1,88%	11	1,30%
Altingaz	0	0,00%	0	0,00%	0	0,00%	0	0,00%
Anadolugaz	0	0,00%	0	0,00%	0	0,00%	0	0,00%
Antgaz	0	0,00%	0	0,00%	0	0,00%	0	0,00%
Argaz	0	0,00%	0	0,00%	17	2,89%	17	2,00%
Asgaz	0	0,00%	0	0,00%	0	0,00%	0	0,00%
Ata Likit	0	0,00%	0	0,00%	0	0,00%	0	0,00%
Avgaz	0	0,00%	0	0,00%	0	0,00%	0	0,00%
Aygaz	63	31,68%	0	0,00%	54	9,24%	117	13,88%
Birgaz	0	0,00%	0	0,00%	0	0,00%	0	0,00%
BP	0	0,00%	0	0,00%	0	0,00%	0	0,00%
Class Gaz	0	0,00%	0	0,00%	0	0,00%	0	0,00%
Çelebi	0	0,00%	0	0,00%	38	6,52%	38	4,52%
Enerji Gaz	0	0,00%	0	0,00%	0	0,00%	0	0,00%
Eragaz	0	0,00%	0	0,00%	47	8,11%	47	5,62%
Erciyegaz	0	0,00%	0	0,00%	0	0,00%	0	0,00%
Ergaz	14	6,93%	0	0,00%	0	0,00%	14	1,63%
Erol Gaz	0	0,00%	0	0,00%	45	7,67%	45	5,32%
Eurogaz	0	0,00%	0	0,00%	0	0,00%	0	0,00%
Fullgaz	0	0,00%	0	0,00%	0	0,00%	0	0,00%
Gapgaz	0	0,00%	0	0,00%	0	0,00%	0	0,00%
Gazmer	0	0,00%	0	0,00%	0	0,00%	0	0,00%
Gazpa	0	0,00%	0	0,00%	0	0,00%	0	0,00%
Gesan	0	0,00%	0	0,00%	0	0,00%	0	0,00%
Güneşgaz	1	0,34%	0	0,00%	0	0,00%	1	0,08%
Güneygaz	0	0,00%	0	0,00%	0	0,00%	0	0,00%
Güvenal	0	0,00%	0	0,00%	23	3,94%	23	2,73%
Güvengaz	0	0,00%	0	0,00%	0	0,00%	0	0,00%
Habaş	0	0,00%	0	0,00%	0	0,00%	0	0,00%
Hasgaz	0	0,00%	0	0,00%	0	0,00%	0	0,00%
Hilal Tüp	0	0,00%	0	0,00%	0	0,00%	0	0,00%
Hizmetgaz	0	0,00%	0	0,00%	0	0,00%	0	0,00%
Hürgaz	0	0,00%	0	0,00%	0	0,00%	0	0,00%
İpragaz	90	45,38%	2	2,76%	7	1,13%	99	11,69%
Jetgaz	0	0,00%	0	0,00%	0	0,00%	0	0,00%
Kalegaz	0	0,00%	0	0,00%	0	0,00%	0	0,00%
Karadeniz	0	0,00%	0	0,00%	0	0,00%	0	0,00%
Koçgaz	0	0,00%	0	0,00%	0	0,00%	0	0,00%
Kongaz	0	0,00%	0	0,00%	0	0,00%	0	0,00%
Likitgaz	0	0,00%	0	0,00%	0	0,00%	0	0,00%
Margaz	0	0,00%	0	0,00%	0	0,00%	0	0,00%
Mavigöl	0	0,00%	0	0,00%	22	3,77%	22	2,61%
Milangaz	11	5,58%	0	0,00%	140	23,94%	151	17,91%
Mogaz	20	10,10%	58	97,24%	33	5,59%	111	13,16%
Nargaz	0	0,00%	0	0,00%	17	2,99%	17	2,07%
Netgaz	0	0,00%	0	0,00%	0	0,00%	0	0,00%
Oralgaz	0	0,00%	0	0,00%	18	3,05%	18	2,11%
Pamukkale	0	0,00%	0	0,00%	0	0,00%	0	0,00%
Pegagaz	0	0,00%	0	0,00%	0	0,00%	0	0,00%
Petrol Ofisi	0	0,00%	0	0,00%	58	9,89%	58	6,85%
Selçuk Gaz	0	0,00%	0	0,00%	0	0,00%	0	0,00%
Selgaz	0	0,00%	0	0,00%	0	0,00%	0	0,00%
Shell&Turcas	0	0,00%	0	0,00%	21	3,54%	21	2,46%
Sorgun	0	0,00%	0	0,00%	0	0,00%	0	0,00%
Şangaz	0	0,00%	0	0,00%	0	0,00%	0	0,00%
Şarkgaz	0	0,00%	0	0,00%	0	0,00%	0	0,00%
Şiringaz	0	0,00%	0	0,00%	0	0,00%	0	0,00%
Torsan	0	0,00%	0	0,00%	0	0,00%	0	0,00%
Total	0	0,00%	0	0,00%	0	0,00%	0	0,00%
Trabzongaz	0	0,00%	0	0,00%	0	0,00%	0	0,00%
Yamangaz	0	0,00%	0	0,00%	10	1,70%	10	1,18%
Yeni Ulaşlı	0	0,00%	0	0,00%	0	0,00%	0	0,00%
Yıldırım	0	0,00%	0	0,00%	10	1,78%	10	1,24%
Yurtgaz	0	0,00%	0	0,00%	0	0,00%	0	0,00%
Yurtpet	0	0,00%	0	0,00%	0	0,00%	0	0,00%
Yücel Gaz	0	0,00%	0	0,00%	0	0,00%	0	0,00%
TOPLAM	199	100	60	100	584	100	843	100,00%

Tablo 2.68: Dağıtıcı şirketlerin Nevşehir ili satışlarının ürün bazlı dağılımı

Dağıtıcı	Tüplü LPG		Dökme LPG		Otogaz		TOPLAM	
	Satış (ton)	Pazar Payı	Satış (ton)	Pazar Payı	Satış (ton)	Pazar Payı	Satış (ton)	Pazar Payı
Aytemiz	0	0,00%	0	0,00%	0	0,00%	0	0,00%
Adağaz	0	0,00%	0	0,00%	0	0,00%	0	0,00%
Akçağaz	0	0,00%	0	0,00%	0	0,00%	0	0,00%
Akgaz	0	0,00%	0	0,00%	0	0,00%	0	0,00%
Akpet	0	0,00%	0	0,00%	82	6,12%	82	4,09%
Altingaz	0	0,00%	0	0,00%	9	0,70%	9	0,47%
Anadolugaz	68	19,29%	0	0,11%	75	5,59%	143	7,17%
Antgaz	0	0,00%	0	0,00%	0	0,00%	0	0,00%
Argaz	0	0,00%	0	0,00%	0	0,00%	0	0,00%
Asgaz	0	0,00%	0	0,00%	0	0,00%	0	0,00%
Ata Likit	0	0,00%	0	0,00%	0	0,00%	0	0,00%
Avgaz	0	0,00%	0	0,00%	0	0,00%	0	0,00%
Aygaz	146	41,30%	3	1,11%	54	4,01%	203	10,17%
Birgaz	0	0,00%	0	0,00%	13	0,95%	13	0,64%
BP	0	0,00%	0	0,00%	40	3,03%	40	2,02%
Class Gaz	0	0,00%	0	0,00%	0	0,00%	0	0,00%
Celebi	0	0,00%	0	0,00%	0	0,00%	0	0,00%
Enerji Gaz	0	0,00%	0	0,00%	0	0,00%	0	0,00%
Eragaz	0	0,00%	0	0,00%	22	1,64%	22	1,10%
Erciyegaz	0	0,00%	0	0,00%	33	2,47%	33	1,65%
Ergaz	10	2,94%	0	0,00%	0	0,00%	10	0,52%
Erol Gaz	0	0,00%	0	0,00%	0	0,00%	0	0,00%
Eurogaz	0	0,00%	0	0,00%	0	0,00%	0	0,00%
Fullgaz	0	0,00%	0	0,00%	0	0,00%	0	0,00%
Gapgaz	0	0,00%	0	0,00%	0	0,00%	0	0,00%
Gazmer	0	0,00%	0	0,00%	0	0,00%	0	0,00%
Gazpa	0	0,00%	0	0,00%	0	0,00%	0	0,00%
Gesan	0	0,00%	0	0,00%	0	0,00%	0	0,00%
Güneşgaz	2	0,53%	0	0,00%	0	0,00%	2	0,09%
Güneygaz	0	0,00%	0	0,00%	0	0,00%	0	0,00%
Güvenal	0	0,00%	0	0,00%	24	1,80%	24	1,20%
Güvengaz	0	0,00%	0	0,00%	0	0,00%	0	0,00%
Habaş	0	0,00%	0	0,00%	8	0,62%	8	0,42%
Hasgaz	0	0,00%	0	0,00%	0	0,00%	0	0,00%
Hilal Tüp	0	0,00%	0	0,00%	0	0,00%	0	0,00%
Hizmetgaz	0	0,00%	0	0,00%	0	0,00%	0	0,00%
Hürgaz	0	0,00%	0	0,00%	0	0,00%	0	0,00%
İpragaz	53	14,97%	202	65,10%	109	8,20%	364	18,22%
Jetgaz	0	0,00%	0	0,00%	0	0,00%	0	0,00%
Kalegaz	0	0,00%	0	0,00%	0	0,00%	0	0,00%
Karadeniz	0	0,00%	0	0,00%	0	0,00%	0	0,00%
Koçgaz	0	0,00%	0	0,00%	0	0,00%	0	0,00%
Kongaz	13	3,58%	0	0,00%	0	0,00%	13	0,63%
Likitgaz	0	0,00%	0	0,00%	0	0,00%	0	0,00%
Margaz	0	0,00%	0	0,00%	0	0,00%	0	0,00%
Mavigöl	0	0,00%	0	0,00%	0	0,00%	0	0,00%
Milangaz	47	13,31%	0	0,00%	346	25,92%	393	19,67%
Mogaz	15	4,09%	0	0,00%	75	5,66%	90	4,50%
Nargaz	0	0,00%	0	0,00%	0	0,00%	0	0,00%
Netgaz	0	0,00%	0	0,00%	0	0,00%	0	0,00%
Oralgaz	0	0,00%	0	0,00%	0	0,00%	0	0,00%
Pamukkale	0	0,00%	0	0,00%	0	0,00%	0	0,00%
Pegagaz	0	0,00%	0	0,00%	0	0,00%	0	0,00%
Petrol Ofisi	0	0,00%	0	0,00%	164	12,28%	164	8,20%
Selçuk Gaz	0	0,00%	0	0,00%	0	0,00%	0	0,00%
Selgaz	0	0,00%	0	0,00%	0	0,00%	0	0,00%
Shell&Turcas	0	0,00%	0	0,00%	51	3,84%	51	2,57%
Sorgun	0	0,00%	0	0,00%	19	1,40%	19	0,93%
Şangaz	0	0,00%	0	0,00%	0	0,00%	0	0,00%
Şarkgaz	0	0,00%	0	0,00%	0	0,00%	0	0,00%
Şiringaz	0	0,00%	0	0,00%	0	0,00%	0	0,00%
Torsan	0	0,00%	0	0,00%	0	0,00%	0	0,00%
Total	0	0,00%	104	33,68%	176	13,19%	280	14,03%
Trabzongaz	0	0,00%	0	0,00%	0	0,00%	0	0,00%
Yamangaz	0	0,00%	0	0,00%	0	0,00%	0	0,00%
Yeni Ulaşlı	0	0,00%	0	0,00%	0	0,00%	0	0,00%
Yıldırım	0	0,00%	0	0,00%	5	0,34%	5	0,23%
Yurtgaz	0	0,00%	0	0,00%	5	0,36%	5	0,24%
Yurtpet	0	0,00%	0	0,00%	0	0,00%	0	0,00%
Yücel Gaz	0	0,00%	0	0,00%	25	1,88%	25	1,25%
TOPLAM	354	100	310	100	1.334	100	1.998	100,00%

Tablo 2.69: Dağıtıcı şirketlerin Niğde ili satışlarının ürün bazlı dağılımı

Dağıtıcı	Tüplü LPG		Dökme LPG		Otogaz		TOPLAM	
	Satış (ton)	Pazar Payı	Satış (ton)	Pazar Payı	Satış (ton)	Pazar Payı	Satış (ton)	Pazar Payı
Aytemiz	0	0,00%	0	0,00%	17	1,26%	17	0,97%
Adağaz	0	0,00%	0	0,00%	0	0,00%	0	0,00%
Akçağaz	0	0,00%	0	0,00%	0	0,00%	0	0,00%
Akgaz	0	0,00%	0	0,00%	0	0,00%	0	0,00%
Akpet	0	0,00%	0	0,00%	124	9,37%	124	7,20%
Altingaz	0	0,00%	0	0,00%	0	0,00%	0	0,00%
Anadolugaz	8	2,51%	0	0,00%	7	0,49%	14	0,83%
Antgaz	0	0,00%	0	0,00%	0	0,00%	0	0,00%
Argaz	0	0,00%	0	0,00%	0	0,00%	0	0,00%
Asgaz	0	0,00%	0	0,00%	0	0,00%	0	0,00%
Ata Likit	0	0,00%	0	0,00%	0	0,00%	0	0,00%
Avgaz	0	0,00%	0	0,00%	0	0,00%	0	0,00%
Aygaz	94	30,21%	2	2,69%	236	17,83%	332	19,30%
Birgaz	0	0,00%	0	0,00%	0	0,00%	0	0,00%
BP	0	0,00%	0	0,00%	54	4,08%	54	3,14%
Class Gaz	0	0,00%	0	0,00%	0	0,00%	0	0,00%
Çelebi	0	0,00%	0	0,00%	0	0,00%	0	0,00%
Enerji Gaz	0	0,00%	0	0,00%	0	0,00%	0	0,00%
Eragaz	0	0,00%	0	0,00%	15	1,10%	15	0,84%
Erciyegaz	2	0,77%	0	0,00%	18	1,34%	20	1,17%
Ergaz	0	0,00%	0	0,00%	0	0,00%	0	0,00%
Erol Gaz	0	0,00%	0	0,00%	0	0,00%	0	0,00%
Eurogaz	0	0,00%	0	0,00%	17	1,27%	17	0,98%
Fullgaz	0	0,00%	0	0,00%	0	0,00%	0	0,00%
Gapgaz	0	0,00%	0	0,00%	0	0,00%	0	0,00%
Gazmer	0	0,00%	0	0,00%	9	0,66%	9	0,50%
Gazpa	0	0,00%	0	0,00%	0	0,00%	0	0,00%
Gesan	0	0,00%	0	0,00%	0	0,00%	0	0,00%
Güneşgaz	0	0,00%	0	0,00%	0	0,00%	0	0,00%
Güneygaz	0	0,00%	0	0,00%	0	0,00%	0	0,00%
Güvenal	0	0,00%	0	0,00%	51	3,86%	51	2,97%
Güvengaz	0	0,00%	0	0,00%	0	0,00%	0	0,00%
Habaş	0	0,00%	0	0,00%	12	0,88%	12	0,68%
Hasgaz	0	0,00%	0	0,00%	0	0,00%	0	0,00%
Hilal Tüp	0	0,00%	0	0,00%	0	0,00%	0	0,00%
Hizmetgaz	0	0,00%	0	0,00%	44	3,29%	44	2,53%
Hürgaz	0	0,00%	0	0,00%	0	0,00%	0	0,00%
İpragaz	89	28,66%	2	2,58%	51	3,83%	142	8,26%
Jetgaz	0	0,00%	0	0,00%	0	0,00%	0	0,00%
Kalegaz	0	0,00%	0	0,00%	0	0,00%	0	0,00%
Karadeniz	0	0,00%	0	0,00%	0	0,00%	0	0,00%
Koçgaz	0	0,00%	0	0,00%	0	0,00%	0	0,00%
Kongaz	0	0,00%	0	0,00%	4	0,29%	4	0,22%
Likitgaz	11	3,46%	0	0,00%	0	0,00%	11	0,63%
Margaz	0	0,00%	0	0,00%	10	0,79%	10	0,61%
Mavigöl	0	0,00%	0	0,00%	0	0,00%	0	0,00%
Milangaz	35	11,34%	0	0,00%	228	17,29%	264	15,35%
Mogaz	54	17,38%	82	94,73%	86	6,53%	222	12,93%
Nargaz	0	0,00%	0	0,00%	0	0,00%	0	0,00%
Netgaz	0	0,00%	0	0,00%	0	0,00%	0	0,00%
Oralgaz	0	0,00%	0	0,00%	0	0,00%	0	0,00%
Pamukkale	0	0,00%	0	0,00%	0	0,00%	0	0,00%
Pegagaz	0	0,00%	0	0,00%	0	0,00%	0	0,00%
Petrol Ofisi	0	0,00%	0	0,00%	36	2,71%	36	2,08%
Selçuk Gaz	0	0,00%	0	0,00%	0	0,00%	0	0,00%
Selgaz	0	0,00%	0	0,00%	0	0,00%	0	0,00%
Shell&Turcas	0	0,00%	0	0,00%	91	6,88%	91	5,29%
Sorgun	0	0,00%	0	0,00%	0	0,00%	0	0,00%
Şangaz	0	0,00%	0	0,00%	0	0,00%	0	0,00%
Şarkgaz	0	0,00%	0	0,00%	0	0,00%	0	0,00%
Şiringaz	0	0,00%	0	0,00%	54	4,06%	54	3,12%
Torsan	0	0,00%	0	0,00%	0	0,00%	0	0,00%
Total	0	0,00%	0	0,00%	0	0,00%	0	0,00%
Trabzongaz	0	0,00%	0	0,00%	0	0,00%	0	0,00%
Yamangaz	0	0,00%	0	0,00%	56	4,20%	56	3,23%
Yeni Ulaşlı	0	0,00%	0	0,00%	0	0,00%	0	0,00%
Yıldırım	18	5,66%	0	0,00%	82	6,23%	100	5,81%
Yurtgaz	0	0,00%	0	0,00%	16	1,25%	16	0,96%
Yurtpet	0	0,00%	0	0,00%	0	0,00%	0	0,00%
Yücel Gaz	0	0,00%	0	0,00%	7	0,51%	7	0,39%
TOPLAM	310	100	87	100	1.321	100	1.718	100,00%

Tablo 2.70: Dağıtıcı şirketlerin Ordu ili satışlarının ürün bazlı dağılımı

Dağıtıcı	Tüplü LPG		Dökme LPG		Otogaz		TOPLAM	
	Satış (ton)	Pazar Payı	Satış (ton)	Pazar Payı	Satış (ton)	Pazar Payı	Satış (ton)	Pazar Payı
Aytemiz	0	0,00%	0	0,00%	112	5,61%	112	3,63%
Adağaz	0	0,00%	0	0,00%	0	0,00%	0	0,00%
Akçağaz	0	0,00%	0	0,00%	0	0,00%	0	0,00%
Akgaz	0	0,00%	0	0,00%	5	0,23%	5	0,15%
Akpet	0	0,00%	0	0,00%	332	16,65%	332	10,76%
Altingaz	0	0,00%	0	0,00%	0	0,00%	0	0,00%
Anadolugaz	0	0,00%	0	0,00%	0	0,00%	0	0,00%
Antgaz	0	0,00%	0	0,00%	0	0,00%	0	0,00%
Argaz	0	0,00%	0	0,00%	0	0,00%	0	0,00%
Asgaz	0	0,00%	0	0,00%	0	0,00%	0	0,00%
Ata Likit	0	0,00%	0	0,00%	0	0,00%	0	0,00%
Avgaz	0	0,00%	0	0,00%	0	0,00%	0	0,00%
Aygaz	363	34,23%	1	3,28%	276	13,81%	640	20,72%
Birgaz	0	0,00%	0	0,00%	0	0,00%	0	0,00%
BP	0	0,00%	0	0,00%	0	0,00%	0	0,00%
Class Gaz	0	0,00%	0	0,00%	0	0,00%	0	0,00%
Çelebi	0	0,00%	0	0,00%	0	0,00%	0	0,00%
Enerji Gaz	0	0,00%	0	0,00%	0	0,00%	0	0,00%
Eragaz	0	0,00%	0	0,00%	25	1,28%	25	0,82%
Erciyegaz	0	0,00%	0	0,00%	0	0,00%	0	0,00%
Ergaz	9	0,80%	0	0,00%	11	0,56%	20	0,64%
Erol Gaz	0	0,00%	0	0,00%	0	0,00%	0	0,00%
Eurogaz	0	0,00%	0	0,00%	0	0,00%	0	0,00%
Fullgaz	0	0,00%	0	0,00%	0	0,00%	0	0,00%
Gapgaz	0	0,00%	0	0,00%	0	0,00%	0	0,00%
Gazmer	0	0,00%	0	0,00%	0	0,00%	0	0,00%
Gazpa	0	0,00%	0	0,00%	0	0,00%	0	0,00%
Gesan	122	11,54%	18	55,93%	58	2,93%	199	6,44%
Güneşgaz	1	0,08%	0	0,00%	0	0,00%	1	0,03%
Güneygaz	0	0,00%	0	0,00%	0	0,00%	0	0,00%
Güvenal	0	0,00%	0	0,00%	94	4,71%	94	3,04%
Güvengaz	0	0,00%	0	0,00%	0	0,00%	0	0,00%
Habaş	0	0,00%	0	0,00%	0	0,00%	0	0,00%
Hasgaz	0	0,00%	0	0,00%	0	0,00%	0	0,00%
Hilal Tüp	0	0,00%	0	0,00%	0	0,00%	0	0,00%
Hizmetgaz	5	0,49%	0	0,00%	13	0,67%	18	0,60%
Hürgaz	0	0,00%	0	0,00%	0	0,00%	0	0,00%
İpragaz	196	18,51%	3	10,86%	49	2,44%	248	8,05%
Jetgaz	0	0,00%	0	0,00%	0	0,00%	0	0,00%
Kalegaz	0	0,00%	0	0,00%	0	0,00%	0	0,00%
Karadeniz	118	11,10%	10	29,93%	81	4,07%	209	6,75%
Koçgaz	0	0,00%	0	0,00%	0	0,00%	0	0,00%
Kongaz	0	0,00%	0	0,00%	0	0,00%	0	0,00%
Likitgaz	0	0,00%	0	0,00%	0	0,00%	0	0,00%
Margaz	0	0,00%	0	0,00%	0	0,00%	0	0,00%
Mavigöl	0	0,00%	0	0,00%	0	0,00%	0	0,00%
Milangaz	112	10,55%	0	0,00%	29	1,44%	141	4,55%
Mogaz	135	12,70%	0	0,00%	38	1,91%	173	5,59%
Nargaz	0	0,00%	0	0,00%	0	0,00%	0	0,00%
Netgaz	0	0,00%	0	0,00%	0	0,00%	0	0,00%
Oralgaz	0	0,00%	0	0,00%	0	0,00%	0	0,00%
Pamukkale	0	0,00%	0	0,00%	0	0,00%	0	0,00%
Pegagaz	0	0,00%	0	0,00%	0	0,00%	0	0,00%
Petrol Ofisi	0	0,00%	0	0,00%	481	24,11%	481	15,58%
Selçuk Gaz	0	0,00%	0	0,00%	0	0,00%	0	0,00%
Selgaz	0	0,00%	0	0,00%	0	0,00%	0	0,00%
Shell&Turcas	0	0,00%	0	0,00%	138	6,94%	138	4,48%
Sorgun	0	0,00%	0	0,00%	0	0,00%	0	0,00%
Şangaz	0	0,00%	0	0,00%	0	0,00%	0	0,00%
Şarkgaz	0	0,00%	0	0,00%	0	0,00%	0	0,00%
Şiringaz	0	0,00%	0	0,00%	0	0,00%	0	0,00%
Torsan	0	0,00%	0	0,00%	0	0,00%	0	0,00%
Total	0	0,00%	0	0,00%	59	2,94%	59	1,90%
Trabzongaz	0	0,00%	0	0,00%	44	2,19%	44	1,41%
Yamangaz	0	0,00%	0	0,00%	0	0,00%	0	0,00%
Yeni Ulaşlı	0	0,00%	0	0,00%	0	0,00%	0	0,00%
Yıldırım	0	0,00%	0	0,00%	150	7,51%	150	4,86%
Yurtgaz	0	0,00%	0	0,00%	0	0,00%	0	0,00%
Yurtpet	0	0,00%	0	0,00%	0	0,00%	0	0,00%
Yücel Gaz	0	0,00%	0	0,00%	0	0,00%	0	0,00%
TOPLAM	1.061	100	32	100	1.995	100	3.088	100,00%

Tablo 2.71: Dağıtıcı şirketlerin Osmaniye ili satışlarının ürün bazlı dağılımı

Dağıtıcı	Tüplü LPG		Dökme LPG		Otogaz		TOPLAM	
	Satış (ton)	Pazar Payı	Satış (ton)	Pazar Payı	Satış (ton)	Pazar Payı	Satış (ton)	Pazar Payı
Aytemiz	0	0,00%	0	0,00%	24	1,05%	24	0,89%
Adağaz	0	0,00%	0	0,00%	0	0,00%	0	0,00%
Akçağaz	0	0,00%	0	0,00%	0	0,00%	0	0,00%
Akgaz	0	0,00%	0	0,00%	0	0,00%	0	0,00%
Akpet	0	0,00%	0	0,00%	22	0,96%	22	0,81%
Altingaz	0	0,00%	0	0,00%	0	0,00%	0	0,00%
Anadolugaz	0	0,00%	0	0,00%	0	0,00%	0	0,00%
Antgaz	0	0,00%	0	0,00%	0	0,00%	0	0,00%
Argaz	0	0,00%	0	0,00%	113	4,97%	113	4,21%
Asgaz	0	0,00%	0	0,00%	0	0,00%	0	0,00%
Ata Likit	0	0,00%	0	0,00%	0	0,00%	0	0,00%
Avgaz	0	0,00%	0	0,00%	0	0,00%	0	0,00%
Aygaz	85	21,65%	7	38,32%	131	5,79%	222	8,32%
Birgaz	0	0,00%	0	0,00%	0	0,00%	0	0,00%
BP	7	1,85%	0	0,00%	255	11,25%	262	9,80%
Class Gaz	0	0,00%	0	0,00%	0	0,00%	0	0,00%
Çelebi	0	0,00%	0	0,00%	0	0,00%	0	0,00%
Enerji Gaz	0	0,00%	0	0,00%	0	0,00%	0	0,00%
Eragaz	0	0,00%	0	0,00%	17	0,74%	17	0,63%
Erciyegaz	0	0,00%	0	0,00%	0	0,00%	0	0,00%
Ergaz	83	21,11%	1	7,44%	0	0,00%	84	3,14%
Erol Gaz	0	0,00%	0	0,00%	0	0,00%	0	0,00%
Eurogaz	0	0,00%	0	0,00%	0	0,00%	0	0,00%
Fullgaz	0	0,00%	0	0,00%	0	0,00%	0	0,00%
Gapgaz	0	0,00%	0	0,00%	0	0,00%	0	0,00%
Gazmer	0	0,00%	0	0,00%	0	0,00%	0	0,00%
Gazpa	0	0,00%	0	0,00%	0	0,00%	0	0,00%
Gesan	0	0,00%	0	0,00%	0	0,00%	0	0,00%
Güneşgaz	0	0,12%	0	0,00%	0	0,00%	0	0,02%
Güneygaz	0	0,00%	0	0,00%	0	0,00%	0	0,00%
Güvenal	0	0,00%	0	0,00%	97	4,29%	97	3,63%
Güvengaz	0	0,00%	0	0,00%	0	0,00%	0	0,00%
Habaş	0	0,00%	0	0,00%	16	0,70%	16	0,59%
Hasgaz	0	0,00%	0	0,00%	9	0,39%	9	0,33%
Hilal Tüp	0	0,00%	0	0,00%	0	0,00%	0	0,00%
Hizmetgaz	0	0,00%	0	0,00%	0	0,00%	0	0,00%
Hürgaz	0	0,00%	0	0,00%	0	0,00%	0	0,00%
İpragaz	71	18,10%	4	25,65%	0	0,00%	75	2,82%
Jetgaz	0	0,00%	0	0,00%	0	0,00%	0	0,00%
Kalegaz	0	0,00%	0	0,00%	0	0,00%	0	0,00%
Karadeniz	0	0,00%	0	0,00%	0	0,00%	0	0,00%
Koçgaz	0	0,00%	0	0,00%	0	0,00%	0	0,00%
Kongaz	0	0,00%	0	0,00%	0	0,00%	0	0,00%
Likitgaz	0	0,00%	0	0,00%	0	0,00%	0	0,00%
Margaz	13	3,37%	0	0,00%	106	4,67%	119	4,45%
Mavigöl	0	0,00%	0	0,00%	67	2,97%	67	2,52%
Milangaz	60	15,41%	0	0,00%	144	6,38%	205	7,66%
Mogaz	53	13,64%	0	0,00%	34	1,49%	87	3,27%
Nargaz	0	0,00%	0	0,00%	0	0,00%	0	0,00%
Netgaz	0	0,00%	0	0,00%	0	0,00%	0	0,00%
Oralgaz	0	0,00%	0	0,00%	0	0,00%	0	0,00%
Pamukkale	0	0,00%	0	0,00%	0	0,00%	0	0,00%
Pegagaz	0	0,00%	0	0,00%	0	0,00%	0	0,00%
Petrol Ofisi	0	0,00%	0	0,00%	481	21,24%	481	17,99%
Selçuk Gaz	0	0,00%	0	0,00%	0	0,00%	0	0,00%
Selgaz	0	0,00%	0	0,00%	0	0,00%	0	0,00%
Shell&Turcas	0	0,00%	0	0,00%	137	6,05%	137	5,12%
Sorgun	0	0,00%	0	0,00%	0	0,00%	0	0,00%
Şangaz	0	0,00%	0	0,00%	0	0,00%	0	0,00%
Şarkgaz	0	0,00%	0	0,00%	0	0,00%	0	0,00%
Şiringaz	0	0,00%	0	0,00%	0	0,00%	0	0,00%
Torsan	5	1,33%	0	0,00%	0	0,00%	5	0,20%
Total	0	0,00%	0	0,00%	42	1,84%	42	1,56%
Trabzongaz	0	0,00%	0	0,00%	0	0,00%	0	0,00%
Yamangaz	0	0,00%	0	0,00%	0	0,00%	0	0,00%
Yeni Ulaşlı	0	0,06%	0	0,00%	177	7,80%	177	6,62%
Yıldırım	0	0,00%	0	0,00%	21	0,92%	21	0,78%
Yurtgaz	0	0,00%	0	0,00%	0	0,00%	0	0,00%
Yurtpet	0	0,00%	0	0,00%	0	0,00%	0	0,00%
Yücel Gaz	13	3,38%	5	28,59%	373	16,48%	391	14,64%
TOPLAM	392	100	17	100	2.263	100	2.672	100,00%

Tablo 2.72: Dağıtıcı şirketlerin Rize ili satışlarının ürün bazlı dağılımı

Dağıtıcı	Tüplü LPG		Dökme LPG		Otogaz		TOPLAM	
	Satış (ton)	Pazar Payı	Satış (ton)	Pazar Payı	Satış (ton)	Pazar Payı	Satış (ton)	Pazar Payı
Aytemiz	0	0,00%	0	0,00%	40	4,48%	40	2,77%
Adağaz	0	0,00%	0	0,00%	0	0,00%	0	0,00%
Akçağaz	0	0,00%	0	0,00%	0	0,00%	0	0,00%
Akgaz	0	0,00%	0	0,00%	33	3,76%	33	2,33%
Akpet	0	0,00%	0	0,00%	94	10,55%	94	6,53%
Altingaz	0	0,00%	0	0,00%	0	0,00%	0	0,00%
Anadolugaz	0	0,00%	0	0,00%	0	0,00%	0	0,00%
Antgaz	0	0,00%	0	0,00%	0	0,00%	0	0,00%
Argaz	0	0,00%	0	0,00%	0	0,00%	0	0,00%
Asgaz	0	0,00%	0	0,00%	0	0,00%	0	0,00%
Ata Likit	0	0,00%	0	0,00%	0	0,00%	0	0,00%
Avgaz	0	0,00%	0	0,00%	0	0,00%	0	0,00%
Aygaz	198	36,88%	5	53,65%	156	17,61%	359	25,07%
Birgaz	0	0,00%	0	0,00%	0	0,00%	0	0,00%
BP	0	0,00%	0	0,00%	0	0,00%	0	0,00%
Class Gaz	0	0,00%	0	0,00%	0	0,00%	0	0,00%
Çelebi	0	0,00%	0	0,00%	0	0,00%	0	0,00%
Enerji Gaz	0	0,00%	0	0,00%	0	0,00%	0	0,00%
Eragaz	0	0,00%	0	0,00%	0	0,00%	0	0,00%
Erciyegaz	0	0,00%	0	0,00%	0	0,00%	0	0,00%
Ergaz	0	0,00%	0	0,00%	0	0,00%	0	0,00%
Erol Gaz	0	0,00%	0	0,00%	0	0,00%	0	0,00%
Eurogaz	0	0,00%	0	0,00%	0	0,00%	0	0,00%
Fullgaz	0	0,00%	0	0,00%	0	0,00%	0	0,00%
Gapgaz	0	0,00%	0	0,00%	0	0,00%	0	0,00%
Gazmer	0	0,00%	0	0,00%	0	0,00%	0	0,00%
Gazpa	0	0,00%	0	0,00%	0	0,00%	0	0,00%
Gesan	20	3,70%	2	17,56%	69	7,75%	90	6,30%
Güneşgaz	3	0,57%	2	19,86%	0	0,00%	5	0,35%
Güneygaz	0	0,00%	0	0,00%	0	0,00%	0	0,00%
Güvenal	0	0,00%	0	0,00%	0	0,00%	0	0,00%
Güvengaz	0	0,00%	0	0,00%	0	0,00%	0	0,00%
Habaş	0	0,00%	0	0,00%	15	1,69%	15	1,05%
Hasgaz	0	0,00%	0	0,00%	0	0,00%	0	0,00%
Hilal Tüp	0	0,00%	0	0,00%	0	0,00%	0	0,00%
Hizmetgaz	0	0,00%	0	0,00%	0	0,00%	0	0,00%
Hürgaz	0	0,00%	0	0,00%	0	0,00%	0	0,00%
İpragaz	177	33,04%	1	8,93%	18	2,02%	196	13,67%
Jetgaz	0	0,00%	0	0,00%	0	0,00%	0	0,00%
Kalegaz	0	0,00%	0	0,00%	0	0,00%	0	0,00%
Karadeniz	34	6,32%	0	0,00%	75	8,51%	109	7,63%
Koçgaz	0	0,00%	0	0,00%	0	0,00%	0	0,00%
Kongaz	0	0,00%	0	0,00%	0	0,00%	0	0,00%
Likitgaz	1	0,23%	0	0,00%	0	0,00%	1	0,09%
Margaz	0	0,00%	0	0,00%	0	0,00%	0	0,00%
Mavigöl	0	0,00%	0	0,00%	0	0,00%	0	0,00%
Milangaz	87	16,31%	0	0,00%	28	3,19%	116	8,08%
Mogaz	15	2,83%	0	0,00%	0	0,00%	15	1,06%
Nargaz	0	0,00%	0	0,00%	0	0,00%	0	0,00%
Netgaz	0	0,00%	0	0,00%	0	0,00%	0	0,00%
Oralgaz	0	0,00%	0	0,00%	12	1,33%	12	0,82%
Pamukkale	0	0,00%	0	0,00%	0	0,00%	0	0,00%
Pegagaz	0	0,00%	0	0,00%	0	0,00%	0	0,00%
Petrol Ofisi	0	0,00%	0	0,00%	312	35,22%	312	21,80%
Selçuk Gaz	0	0,00%	0	0,00%	0	0,00%	0	0,00%
Selgaz	0	0,00%	0	0,00%	0	0,00%	0	0,00%
Shell&Turcas	0	0,00%	0	0,00%	13	1,46%	13	0,91%
Sorgun	0	0,00%	0	0,00%	0	0,00%	0	0,00%
Şangaz	0	0,00%	0	0,00%	0	0,00%	0	0,00%
Şarkgaz	0	0,00%	0	0,00%	0	0,00%	0	0,00%
Şiringaz	0	0,00%	0	0,00%	0	0,00%	0	0,00%
Torsan	0	0,00%	0	0,00%	0	0,00%	0	0,00%
Total	0	0,00%	0	0,00%	22	2,43%	22	1,50%
Trabzongaz	1	0,12%	0	0,00%	0	0,00%	1	0,04%
Yamangaz	0	0,00%	0	0,00%	0	0,00%	0	0,00%
Yeni Ulaşlı	0	0,00%	0	0,00%	0	0,00%	0	0,00%
Yıldırım	0	0,00%	0	0,00%	0	0,00%	0	0,00%
Yurtgaz	0	0,00%	0	0,00%	0	0,00%	0	0,00%
Yurtpet	0	0,00%	0	0,00%	0	0,00%	0	0,00%
Yücel Gaz	0	0,00%	0	0,00%	0	0,00%	0	0,00%
TOPLAM	536	100	10	100	887	100	1.433	100,00%

Tablo 2.73: Dağıtıcı şirketlerin Sakarya ili satışlarının ürün bazlı dağılımı

Dağıtıcı	Tüplü LPG		Dökme LPG		Otogaz		TOPLAM	
	Satış (ton)	Pazar Payı	Satış (ton)	Pazar Payı	Satış (ton)	Pazar Payı	Satış (ton)	Pazar Payı
Aytemiz	0	0,00%	0	0,00%	35	0,66%	35	0,52%
Adağaz	0	0,00%	0	0,00%	0	0,00%	0	0,00%
Akçağaz	7	0,54%	0	0,00%	38	0,72%	45	0,67%
Akgaz	0	0,00%	0	0,00%	0	0,00%	0	0,00%
Akpet	0	0,00%	0	0,00%	91	1,74%	91	1,36%
Altingaz	0	0,00%	0	0,00%	0	0,00%	0	0,00%
Anadolugaz	2	0,12%	0	0,00%	155	2,96%	157	2,34%
Antgaz	0	0,00%	0	0,00%	0	0,00%	0	0,00%
Argaz	0	0,00%	0	0,00%	0	0,00%	0	0,00%
Asgaz	0	0,00%	0	0,00%	0	0,00%	0	0,00%
Ata Likit	0	0,00%	0	0,00%	0	0,00%	0	0,00%
Avgaz	0	0,00%	0	0,00%	0	0,00%	0	0,00%
Aygaz	463	35,13%	18	13,27%	511	9,79%	992	14,87%
Birgaz	0	0,00%	0	0,00%	0	0,00%	0	0,00%
BP	229	17,35%	0	0,00%	251	4,80%	479	7,19%
Class Gaz	0	0,00%	0	0,00%	0	0,00%	0	0,00%
Celebi	0	0,00%	0	0,00%	26	0,50%	26	0,39%
Enerji Gaz	0	0,00%	0	0,00%	0	0,00%	0	0,00%
Eragaz	0	0,00%	0	0,00%	147	2,81%	147	2,20%
Erciyegaz	0	0,00%	0	0,00%	0	0,00%	0	0,00%
Ergaz	18	1,38%	1	1,00%	143	2,74%	163	2,44%
Erol Gaz	0	0,00%	0	0,00%	0	0,00%	0	0,00%
Eurogaz	0	0,00%	0	0,00%	0	0,00%	0	0,00%
Fullgaz	0	0,00%	0	0,00%	0	0,00%	0	0,00%
Gapgaz	0	0,00%	0	0,00%	0	0,00%	0	0,00%
Gazmer	0	0,00%	0	0,00%	64	1,23%	64	0,96%
Gazpa	0	0,00%	0	0,00%	0	0,00%	0	0,00%
Gesan	25	1,92%	0	0,00%	123	2,36%	149	2,23%
Güneşgaz	1	0,10%	2	1,44%	0	0,00%	3	0,05%
Güneygaz	0	0,00%	0	0,00%	0	0,00%	0	0,00%
Güvenal	0	0,00%	0	0,00%	0	0,00%	0	0,00%
Güvengaz	0	0,00%	0	0,00%	0	0,00%	0	0,00%
Habaş	63	4,80%	2	1,41%	262	5,03%	328	4,91%
Hasgaz	0	0,00%	0	0,00%	0	0,00%	0	0,00%
Hilal Tüp	0	0,00%	0	0,00%	0	0,00%	0	0,00%
Hizmetgaz	0	0,00%	0	0,00%	76	1,46%	76	1,14%
Hürgaz	0	0,00%	0	0,00%	0	0,00%	0	0,00%
İpragaz	324	24,53%	101	75,74%	599	11,47%	1.023	15,34%
Jetgaz	0	0,00%	0	0,00%	0	0,00%	0	0,00%
Kalegaz	0	0,00%	0	0,00%	0	0,00%	0	0,00%
Karadeniz	0	0,00%	0	0,00%	27	0,53%	27	0,41%
Koçgaz	0	0,00%	0	0,00%	0	0,00%	0	0,00%
Kongaz	0	0,00%	0	0,00%	0	0,00%	0	0,00%
Likitgaz	0	0,00%	0	0,00%	0	0,00%	0	0,00%
Margaz	0	0,00%	0	0,00%	0	0,00%	0	0,00%
Mavigöl	0	0,00%	0	0,00%	0	0,00%	0	0,00%
Milangaz	135	10,21%	0	0,00%	298	5,71%	433	6,49%
Mogaz	52	3,92%	10	7,15%	475	9,11%	536	8,04%
Nargaz	0	0,00%	0	0,00%	0	0,00%	0	0,00%
Netgaz	0	0,00%	0	0,00%	0	0,00%	0	0,00%
Oralgaz	0	0,00%	0	0,00%	0	0,00%	0	0,00%
Pamukkale	0	0,00%	0	0,00%	0	0,00%	0	0,00%
Pegagaz	0	0,00%	0	0,00%	0	0,00%	0	0,00%
Petrol Ofisi	0	0,00%	0	0,00%	781	14,97%	781	11,71%
Selçuk Gaz	0	0,00%	0	0,00%	0	0,00%	0	0,00%
Selgaz	0	0,00%	0	0,00%	0	0,00%	0	0,00%
Shell&Turcas	0	0,00%	0	0,00%	464	8,89%	464	6,96%
Sorgun	0	0,00%	0	0,00%	0	0,00%	0	0,00%
Şangaz	0	0,00%	0	0,00%	0	0,00%	0	0,00%
Şarkgaz	0	0,00%	0	0,00%	0	0,00%	0	0,00%
Şiringaz	0	0,00%	0	0,00%	0	0,00%	0	0,00%
Torsan	0	0,00%	0	0,00%	0	0,00%	0	0,00%
Total	0	0,00%	0	0,00%	187	3,58%	187	2,80%
Trabzongaz	0	0,00%	0	0,00%	0	0,00%	0	0,00%
Yamangaz	0	0,00%	0	0,00%	0	0,00%	0	0,00%
Yeni Ulaşlı	0	0,00%	0	0,00%	0	0,00%	0	0,00%
Yıldırım	0	0,00%	0	0,00%	431	8,25%	431	6,46%
Yurtgaz	0	0,00%	0	0,00%	36	0,68%	36	0,53%
Yurtpet	0	0,00%	0	0,00%	0	0,00%	0	0,00%
Yücel Gaz	0	0,00%	0	0,00%	0	0,00%	0	0,00%
TOPLAM	1.319	100	134	100	5.219	100	6.671	100,00%

Tablo 2.74: Dağıtıcı şirketlerin Samsun ili satışlarının ürün bazlı dağılımı

Dağıtıcı	Tüplü LPG		Dökme LPG		Otogaz		TOPLAM	
	Satış (ton)	Pazar Payı	Satış (ton)	Pazar Payı	Satış (ton)	Pazar Payı	Satış (ton)	Pazar Payı
Aytemiz	0	0,00%	0	0,00%	238	5,69%	238	4,17%
Adağaz	0	0,00%	0	0,00%	0	0,00%	0	0,00%
Akçağaz	4	0,27%	0	0,00%	0	0,00%	4	0,07%
Akgaz	0	0,00%	0	0,00%	43	1,02%	43	0,75%
Akpet	0	0,00%	0	0,00%	222	5,31%	222	3,89%
Altingaz	0	0,00%	0	0,00%	37	0,88%	37	0,65%
Anadolugaz	0	0,00%	0	0,00%	0	0,00%	0	0,00%
Antgaz	0	0,00%	0	0,00%	0	0,00%	0	0,00%
Argaz	0	0,00%	0	0,00%	0	0,00%	0	0,00%
Asgaz	0	0,00%	0	0,00%	0	0,00%	0	0,00%
Ata Likit	0	0,00%	0	0,00%	0	0,00%	0	0,00%
Avgaz	0	0,00%	0	0,00%	0	0,00%	0	0,00%
Aygaz	570	39,11%	22	31,80%	734	17,55%	1.326	23,23%
Birgaz	0	0,00%	0	0,00%	0	0,00%	0	0,00%
BP	0	0,00%	0	0,00%	91	2,19%	91	1,60%
Class Gaz	1	0,05%	0	0,00%	110	2,64%	111	1,95%
Celebi	0	0,00%	0	0,00%	0	0,00%	0	0,00%
Enerji Gaz	0	0,00%	0	0,00%	0	0,00%	0	0,00%
Eragaz	0	0,00%	0	0,00%	82	1,96%	82	1,43%
Erciyegaz	0	0,00%	0	0,00%	0	0,00%	0	0,00%
Ergaz	0	0,00%	0	0,00%	42	0,99%	42	0,73%
Erol Gaz	0	0,00%	0	0,00%	0	0,00%	0	0,00%
Eurogaz	0	0,00%	0	0,00%	0	0,00%	0	0,00%
Fullgaz	0	0,00%	0	0,00%	0	0,00%	0	0,00%
Gapgaz	0	0,00%	0	0,00%	0	0,00%	0	0,00%
Gazmer	0	0,00%	0	0,00%	0	0,00%	0	0,00%
Gazpa	0	0,00%	0	0,00%	0	0,00%	0	0,00%
Gesan	120	8,26%	9	12,65%	233	5,58%	363	6,35%
Güneşgaz	6	0,40%	4	5,86%	0	0,00%	10	0,17%
Güneygaz	0	0,00%	0	0,00%	0	0,00%	0	0,00%
Güvenal	0	0,00%	0	0,00%	53	1,27%	53	0,93%
Güvengaz	0	0,00%	0	0,00%	0	0,00%	0	0,00%
Habaş	0	0,00%	0	0,00%	9	0,20%	9	0,15%
Hasgaz	0	0,00%	0	0,00%	0	0,00%	0	0,00%
Hilal Tüp	0	0,00%	0	0,00%	0	0,00%	0	0,00%
Hizmetgaz	0	0,00%	0	0,00%	0	0,00%	0	0,00%
Hürgaz	0	0,00%	0	0,00%	242	5,79%	242	4,24%
İpragaz	225	15,41%	27	39,28%	106	2,54%	357	6,26%
Jetgaz	0	0,00%	0	0,00%	0	0,00%	0	0,00%
Kalegaz	0	0,00%	0	0,00%	0	0,00%	0	0,00%
Karadeniz	89	6,08%	7	9,94%	140	3,34%	235	4,12%
Koçgaz	0	0,00%	0	0,00%	0	0,00%	0	0,00%
Kongaz	0	0,00%	0	0,00%	0	0,00%	0	0,00%
Likitgaz	0	0,03%	0	0,00%	0	0,00%	0	0,01%
Margaz	0	0,00%	0	0,00%	0	0,00%	0	0,00%
Mavigöl	0	0,00%	0	0,00%	0	0,00%	0	0,00%
Milangaz	268	18,35%	0	0,00%	221	5,28%	488	8,55%
Mogaz	176	12,05%	0	0,47%	285	6,80%	460	8,07%
Nargaz	0	0,00%	0	0,00%	0	0,00%	0	0,00%
Netgaz	0	0,00%	0	0,00%	0	0,00%	0	0,00%
Oralgaz	0	0,00%	0	0,00%	55	1,31%	55	0,96%
Pamukkale	0	0,00%	0	0,00%	0	0,00%	0	0,00%
Pegagaz	0	0,00%	0	0,00%	0	0,00%	0	0,00%
Petrol Ofisi	0	0,00%	0	0,00%	562	13,44%	562	9,84%
Selçuk Gaz	0	0,00%	0	0,00%	0	0,00%	0	0,00%
Selgaz	0	0,00%	0	0,00%	0	0,00%	0	0,00%
Shell&Turcas	0	0,00%	0	0,00%	328	7,84%	328	5,75%
Sorgun	0	0,00%	0	0,00%	0	0,00%	0	0,00%
Şangaz	0	0,00%	0	0,00%	0	0,00%	0	0,00%
Şarkgaz	0	0,00%	0	0,00%	0	0,00%	0	0,00%
Şiringaz	0	0,00%	0	0,00%	0	0,00%	0	0,00%
Torsan	0	0,00%	0	0,00%	0	0,00%	0	0,00%
Total	0	0,00%	0	0,00%	109	2,61%	109	1,91%
Trabzongaz	0	0,00%	0	0,00%	22	0,54%	22	0,39%
Yamangaz	0	0,00%	0	0,00%	0	0,00%	0	0,00%
Yeni Ulaşlı	0	0,00%	0	0,00%	0	0,00%	0	0,00%
Yıldırım	0	0,00%	0	0,00%	219	5,23%	219	3,83%
Yurtgaz	0	0,00%	0	0,00%	0	0,00%	0	0,00%
Yurtpet	0	0,00%	0	0,00%	0	0,00%	0	0,00%
Yücel Gaz	0	0,00%	0	0,00%	0	0,00%	0	0,00%
TOPLAM	1.458	100	68	100	4.181	100	5.708	100,00%

Tablo 2.75: Dağıtıcı şirketlerin Siirt ili satışlarının ürün bazlı dağılımı

Dağıtıcı	Tüplü LPG		Dökme LPG		Otogaz		TOPLAM	
	Satış (ton)	Pazar Payı	Satış (ton)	Pazar Payı	Satış (ton)	Pazar Payı	Satış (ton)	Pazar Payı
Aytemiz	0	0,00%	0	0,00%	12	3,90%	12	2,47%
Adağaz	0	0,00%	0	0,00%	0	0,00%	0	0,00%
Akçağaz	0	0,00%	0	0,00%	0	0,00%	0	0,00%
Akgaz	0	0,00%	0	0,00%	0	0,00%	0	0,00%
Akpet	0	0,00%	0	0,00%	0	0,00%	0	0,00%
Altingaz	0	0,00%	0	0,00%	0	0,00%	0	0,00%
Anadolugaz	0	0,00%	0	0,00%	0	0,00%	0	0,00%
Antgaz	0	0,00%	0	0,00%	0	0,00%	0	0,00%
Argaz	3	1,99%	0	0,00%	0	0,00%	3	0,70%
Asgaz	0	0,00%	0	0,00%	0	0,00%	0	0,00%
Ata Likit	0	0,00%	0	0,00%	0	0,00%	0	0,00%
Avgaz	0	0,00%	0	0,00%	0	0,00%	0	0,00%
Aygaz	60	34,05%	2	26,58%	36	11,56%	98	19,69%
Birgaz	0	0,00%	0	0,00%	0	0,00%	0	0,00%
BP	0	0,00%	0	0,00%	0	0,00%	0	0,00%
Class Gaz	0	0,00%	0	0,00%	0	0,00%	0	0,00%
Çelebi	0	0,00%	2	24,47%	49	15,54%	51	10,16%
Enerji Gaz	0	0,00%	0	0,00%	0	0,00%	0	0,00%
Eragaz	0	0,00%	0	0,00%	4	1,26%	4	0,80%
Erciyesgaz	0	0,00%	0	0,00%	0	0,00%	0	0,00%
Ergaz	0	0,00%	0	0,00%	0	0,00%	0	0,00%
Erol Gaz	0	0,00%	0	0,00%	0	0,00%	0	0,00%
Eurogaz	0	0,00%	0	0,00%	11	3,35%	11	2,12%
Fullgaz	0	0,00%	0	0,00%	0	0,00%	0	0,00%
Gapgaz	0	0,00%	0	0,00%	0	0,00%	0	0,00%
Gazmer	0	0,00%	0	0,00%	0	0,00%	0	0,00%
Gazpa	0	0,00%	0	0,00%	0	0,00%	0	0,00%
Gesan	0	0,00%	0	0,00%	0	0,00%	0	0,00%
Güneşgaz	0	0,00%	0	0,00%	0	0,00%	0	0,00%
Güneygaz	0	0,00%	0	0,00%	0	0,00%	0	0,00%
Güvenal	0	0,00%	0	0,00%	13	4,12%	13	2,61%
Güvengaz	0	0,00%	0	0,00%	0	0,00%	0	0,00%
Habaş	0	0,00%	0	0,00%	0	0,00%	0	0,00%
Hasgaz	0	0,00%	0	0,00%	0	0,00%	0	0,00%
Hilal Tüp	0	0,00%	0	0,00%	0	0,00%	0	0,00%
Hizmetgaz	0	0,00%	0	0,00%	0	0,00%	0	0,00%
Hürgaz	0	0,00%	0	0,00%	0	0,00%	0	0,00%
İpragaz	74	42,21%	3	48,95%	36	11,28%	113	22,67%
Jetgaz	0	0,00%	0	0,00%	0	0,00%	0	0,00%
Kalegaz	0	0,00%	0	0,00%	0	0,00%	0	0,00%
Karadeniz	0	0,00%	0	0,00%	0	0,00%	0	0,00%
Koçgaz	0	0,00%	0	0,00%	0	0,00%	0	0,00%
Kongaz	0	0,00%	0	0,00%	0	0,00%	0	0,00%
Likitgaz	0	0,00%	0	0,00%	0	0,00%	0	0,00%
Margaz	0	0,00%	0	0,00%	0	0,00%	0	0,00%
Mavigöl	0	0,00%	0	0,00%	0	0,00%	0	0,00%
Milangaz	21	12,01%	0	0,00%	15	4,82%	36	7,30%
Mogaz	17	9,76%	0	0,00%	15	4,74%	32	6,46%
Nargaz	0	0,00%	0	0,00%	20	6,32%	20	4,01%
Netgaz	0	0,00%	0	0,00%	0	0,00%	0	0,00%
Oralgaz	0	0,00%	0	0,00%	0	0,00%	0	0,00%
Pamukkale	0	0,00%	0	0,00%	0	0,00%	0	0,00%
Pegagaz	0	0,00%	0	0,00%	0	0,00%	0	0,00%
Petrol Ofisi	0	0,00%	0	0,00%	35	11,13%	35	7,06%
Selçuk Gaz	0	0,00%	0	0,00%	0	0,00%	0	0,00%
Selgaz	0	0,00%	0	0,00%	0	0,00%	0	0,00%
Shell&Turcas	0	0,00%	0	0,00%	14	4,36%	14	2,77%
Sorgun	0	0,00%	0	0,00%	0	0,00%	0	0,00%
Şangaz	0	0,00%	0	0,00%	0	0,00%	0	0,00%
Şarkgaz	0	0,00%	0	0,00%	0	0,00%	0	0,00%
Şiringaz	0	0,00%	0	0,00%	0	0,00%	0	0,00%
Torsan	0	0,00%	0	0,00%	0	0,00%	0	0,00%
Total	0	0,00%	0	0,00%	9	3,00%	9	1,90%
Trabzongaz	0	0,00%	0	0,00%	0	0,00%	0	0,00%
Yamangaz	0	0,00%	0	0,00%	0	0,00%	0	0,00%
Yeni Ulaşlı	0	0,00%	0	0,00%	0	0,00%	0	0,00%
Yıldırım	0	0,00%	0	0,00%	30	9,44%	30	5,99%
Yurtgaz	0	0,00%	0	0,00%	0	0,00%	0	0,00%
Yurtpet	0	0,00%	0	0,00%	0	0,00%	0	0,00%
Yücel Gaz	0	0,00%	0	0,00%	16	5,18%	16	3,29%
TOPLAM	176	100	6	100	316	100	497	100,00%

Tablo 2.76: Dağıtıcı şirketlerin Sinop ili satışlarının ürün bazlı dağılımı

Dağıtıcı	Tüplü LPG		Dökme LPG		Otogaz		TOPLAM	
	Satış (ton)	Pazar Payı	Satış (ton)	Pazar Payı	Satış (ton)	Pazar Payı	Satış (ton)	Pazar Payı
Aytemiz	0	0,00%	0	0,00%	16	1,85%	16	1,28%
Adağaz	0	0,00%	0	0,00%	0	0,00%	0	0,00%
Akçağaz	20	5,13%	0	0,00%	0	0,00%	20	1,57%
Akgaz	0	0,00%	0	0,00%	55	6,27%	55	4,34%
Akpet	0	0,00%	0	0,00%	8	0,95%	8	0,66%
Altingaz	0	0,00%	0	0,00%	19	2,12%	19	1,47%
Anadolugaz	0	0,00%	0	0,00%	0	0,00%	0	0,00%
Antgaz	0	0,00%	0	0,00%	0	0,00%	0	0,00%
Argaz	0	0,00%	0	0,00%	0	0,00%	0	0,00%
Asgaz	0	0,00%	0	0,00%	0	0,00%	0	0,00%
Ata Likit	0	0,00%	0	0,00%	0	0,00%	0	0,00%
Avgaz	0	0,00%	0	0,00%	0	0,00%	0	0,00%
Aygaz	166	42,88%	3	80,58%	141	16,08%	309	24,44%
Birgaz	0	0,00%	0	0,00%	0	0,00%	0	0,00%
BP	0	0,00%	0	0,00%	29	3,33%	29	2,30%
Class Gaz	0	0,00%	0	0,00%	0	0,00%	0	0,00%
Çelebi	0	0,00%	0	0,00%	0	0,00%	0	0,00%
Enerji Gaz	0	0,00%	0	0,00%	0	0,00%	0	0,00%
Eragaz	0	0,00%	0	0,00%	0	0,00%	0	0,00%
Erciyegaz	0	0,00%	0	0,00%	0	0,00%	0	0,00%
Ergaz	6	1,61%	0	0,00%	0	0,00%	6	0,49%
Erol Gaz	0	0,00%	0	0,00%	0	0,00%	0	0,00%
Eurogaz	0	0,00%	0	0,00%	0	0,00%	0	0,00%
Fullgaz	0	0,00%	0	0,00%	0	0,00%	0	0,00%
Gapgaz	0	0,00%	0	0,00%	0	0,00%	0	0,00%
Gazmer	0	0,00%	0	0,00%	0	0,00%	0	0,00%
Gazpa	0	0,00%	0	0,00%	0	0,00%	0	0,00%
Gesan	10	2,72%	0	0,00%	115	13,20%	126	9,96%
Güneşgaz	1	0,28%	0	0,00%	0	0,00%	1	0,08%
Güneygaz	0	0,00%	0	0,00%	0	0,00%	0	0,00%
Güvenal	0	0,00%	0	0,00%	0	0,00%	0	0,00%
Güvengaz	0	0,00%	0	0,00%	0	0,00%	0	0,00%
Habaş	0	0,00%	0	0,00%	8	0,90%	8	0,62%
Hasgaz	0	0,00%	0	0,00%	0	0,00%	0	0,00%
Hilal Tüp	0	0,00%	0	0,00%	0	0,00%	0	0,00%
Hizmetgaz	0	0,00%	0	0,00%	0	0,00%	0	0,00%
Hürgaz	0	0,00%	0	0,00%	5	0,56%	5	0,38%
İpragaz	107	27,72%	1	19,42%	46	5,30%	154	12,19%
Jetgaz	0	0,00%	0	0,00%	0	0,00%	0	0,00%
Kalegaz	0	0,00%	0	0,00%	0	0,00%	0	0,00%
Karadeniz	17	4,40%	0	0,00%	125	14,30%	142	11,24%
Koçgaz	0	0,00%	0	0,00%	0	0,00%	0	0,00%
Kongaz	0	0,00%	0	0,00%	0	0,00%	0	0,00%
Likitgaz	0	0,00%	0	0,00%	0	0,00%	0	0,00%
Margaz	0	0,00%	0	0,00%	0	0,00%	0	0,00%
Mavigöl	0	0,00%	0	0,00%	0	0,00%	0	0,00%
Milangaz	50	13,04%	0	0,00%	8	0,87%	58	4,59%
Mogaz	9	2,22%	0	0,00%	17	1,89%	25	1,98%
Nargaz	0	0,00%	0	0,00%	0	0,00%	0	0,00%
Netgaz	0	0,00%	0	0,00%	0	0,00%	0	0,00%
Oralgaz	0	0,00%	0	0,00%	0	0,00%	0	0,00%
Pamukkale	0	0,00%	0	0,00%	0	0,00%	0	0,00%
Pegagaz	0	0,00%	0	0,00%	0	0,00%	0	0,00%
Petrol Ofisi	0	0,00%	0	0,00%	202	23,11%	202	15,99%
Selçuk Gaz	0	0,00%	0	0,00%	0	0,00%	0	0,00%
Selgaz	0	0,00%	0	0,00%	0	0,00%	0	0,00%
Shell&Turcas	0	0,00%	0	0,00%	0	0,00%	0	0,00%
Sorgun	0	0,00%	0	0,00%	0	0,00%	0	0,00%
Şangaz	0	0,00%	0	0,00%	0	0,00%	0	0,00%
Şarkgaz	0	0,00%	0	0,00%	0	0,00%	0	0,00%
Şiringaz	0	0,00%	0	0,00%	0	0,00%	0	0,00%
Torsan	0	0,00%	0	0,00%	0	0,00%	0	0,00%
Total	0	0,00%	0	0,00%	33	3,79%	33	2,63%
Trabzongaz	0	0,00%	0	0,00%	0	0,00%	0	0,00%
Yamangaz	0	0,00%	0	0,00%	0	0,00%	0	0,00%
Yeni Ulaşlı	0	0,00%	0	0,00%	0	0,00%	0	0,00%
Yıldırım	0	0,00%	0	0,00%	48	5,48%	48	3,79%
Yurtgaz	0	0,00%	0	0,00%	0	0,00%	0	0,00%
Yurtpet	0	0,00%	0	0,00%	0	0,00%	0	0,00%
Yücel Gaz	0	0,00%	0	0,00%	0	0,00%	0	0,00%
TOPLAM	386	100	3	100	874	100	1.264	100,00%

Tablo 2.77: Dağıtıcı şirketlerin Sivas ili satışlarının ürün bazlı dağılımı

Dağıtıcı	Tüplü LPG		Dökme LPG		Otogaz		TOPLAM	
	Satış (ton)	Pazar Payı	Satış (ton)	Pazar Payı	Satış (ton)	Pazar Payı	Satış (ton)	Pazar Payı
Aytemiz	0	0,00%	0	0,00%	35	1,47%	35	1,18%
Adağaz	0	0,00%	0	0,00%	0	0,00%	0	0,00%
Akçağaz	0	0,00%	0	0,00%	0	0,00%	0	0,00%
Akgaz	0	0,00%	1	9,34%	0	0,00%	1	0,04%
Akpet	0	0,00%	0	0,00%	63	2,66%	63	2,12%
Altingaz	0	0,00%	0	0,00%	0	0,00%	0	0,00%
Anadolugaz	0	0,00%	0	0,00%	0	0,00%	0	0,00%
Antgaz	0	0,00%	0	0,00%	0	0,00%	0	0,00%
Argaz	0	0,00%	0	0,00%	0	0,00%	0	0,00%
Asgaz	0	0,00%	0	0,00%	0	0,00%	0	0,00%
Ata Likit	0	0,00%	0	0,00%	0	0,00%	0	0,00%
Avgaz	0	0,00%	0	0,00%	0	0,00%	0	0,00%
Aygaz	153	25,88%	2	12,73%	434	18,19%	588	19,69%
Birgaz	0	0,00%	0	0,00%	0	0,00%	0	0,00%
BP	8	1,38%	0	0,00%	61	2,56%	69	2,32%
Class Gaz	0	0,00%	0	0,00%	0	0,00%	0	0,00%
Çelebi	0	0,00%	0	0,00%	0	0,00%	0	0,00%
Enerji Gaz	0	0,00%	0	0,00%	0	0,00%	0	0,00%
Eragaz	0	0,00%	0	0,00%	17	0,69%	17	0,55%
Erciyegaz	0	0,00%	0	0,00%	44	1,85%	44	1,48%
Ergaz	2	0,38%	0	0,00%	15	0,64%	17	0,58%
Erol Gaz	0	0,00%	0	0,00%	0	0,00%	0	0,00%
Eurogaz	0	0,00%	0	0,00%	0	0,00%	0	0,00%
Fullgaz	0	0,00%	0	0,00%	0	0,00%	0	0,00%
Gapgaz	0	0,00%	0	0,00%	0	0,00%	0	0,00%
Gazmer	0	0,00%	0	0,00%	0	0,00%	0	0,00%
Gazpa	0	0,00%	0	0,00%	0	0,00%	0	0,00%
Gesan	0	0,00%	0	0,00%	0	0,00%	0	0,00%
Güneşgaz	0	0,00%	0	0,00%	0	0,00%	0	0,00%
Güneygaz	0	0,00%	0	0,00%	0	0,00%	0	0,00%
Güvenal	0	0,00%	0	0,00%	65	2,73%	65	2,18%
Güvengaz	0	0,00%	0	0,00%	0	0,00%	0	0,00%
Habaş	0	0,00%	0	0,00%	14	0,58%	14	0,46%
Hasgaz	0	0,00%	0	0,00%	0	0,00%	0	0,00%
Hilal Tüp	0	0,00%	0	0,00%	0	0,00%	0	0,00%
Hizmetgaz	0	0,00%	0	0,00%	0	0,00%	0	0,00%
Hürgaz	0	0,00%	0	0,00%	5	0,19%	5	0,16%
İpragaz	180	30,53%	6	50,60%	196	8,24%	382	12,81%
Jetgaz	0	0,00%	0	0,00%	0	0,00%	0	0,00%
Kalegaz	0	0,00%	0	0,00%	0	0,00%	0	0,00%
Karadeniz	0	0,00%	0	0,00%	0	0,00%	0	0,00%
Koçgaz	0	0,00%	0	0,00%	0	0,00%	0	0,00%
Kongaz	0	0,00%	0	0,00%	0	0,00%	0	0,00%
Likitgaz	0	0,00%	0	0,00%	0	0,00%	0	0,00%
Margaz	0	0,00%	0	0,00%	0	0,00%	0	0,00%
Mavigöl	0	0,00%	0	0,00%	0	0,00%	0	0,00%
Milangaz	127	21,63%	0	0,00%	304	12,75%	431	14,45%
Mogaz	29	4,89%	0	0,00%	69	2,89%	98	3,28%
Nargaz	0	0,00%	0	0,00%	0	0,00%	0	0,00%
Netgaz	0	0,00%	0	0,00%	0	0,00%	0	0,00%
Oralgaz	6	1,02%	0	0,00%	36	1,52%	42	1,42%
Pamukkale	0	0,00%	0	0,00%	0	0,00%	0	0,00%
Pegagaz	0	0,00%	0	0,00%	0	0,00%	0	0,00%
Petrol Ofisi	0	0,00%	0	0,00%	316	13,25%	316	10,59%
Selçuk Gaz	82	13,98%	3	27,33%	19	0,78%	104	3,49%
Selgaz	0	0,00%	0	0,00%	0	0,00%	0	0,00%
Shell&Turcas	0	0,00%	0	0,00%	177	7,42%	177	5,93%
Sorgun	0	0,00%	0	0,00%	0	0,00%	0	0,00%
Şangaz	0	0,00%	0	0,00%	0	0,00%	0	0,00%
Şarkgaz	2	0,31%	0	0,00%	329	13,82%	331	11,10%
Şiringaz	0	0,00%	0	0,00%	5	0,19%	5	0,15%
Torsan	0	0,00%	0	0,00%	0	0,00%	0	0,00%
Total	0	0,00%	0	0,00%	80	3,34%	80	2,67%
Trabzongaz	0	0,00%	0	0,00%	0	0,00%	0	0,00%
Yamangaz	0	0,00%	0	0,00%	7	0,27%	7	0,22%
Yeni Ulaşlı	0	0,00%	0	0,00%	0	0,00%	0	0,00%
Yıldırım	0	0,00%	0	0,00%	84	3,53%	84	2,82%
Yurtgaz	0	0,00%	0	0,00%	0	0,00%	0	0,00%
Yurtpet	0	0,00%	0	0,00%	0	0,00%	0	0,00%
Yücel Gaz	0	0,00%	0	0,00%	10	0,42%	10	0,34%
TOPLAM	589	100	12	100	2.384	100	2.985	100,00%

Tablo 2.78: Dağıtıcı şirketlerin Şanlıurfa ili satışlarının ürün bazlı dağılımı

Dağıtıcı	Tüplü LPG		Dökme LPG		Otogaz		TOPLAM	
	Satış (ton)	Pazar Payı	Satış (ton)	Pazar Payı	Satış (ton)	Pazar Payı	Satış (ton)	Pazar Payı
Aytemiz	0	0,00%	0	0,00%	280	5,26%	280	4,63%
Adağaz	0	0,00%	0	0,00%	0	0,00%	0	0,00%
Akçağaz	0	0,00%	0	0,00%	0	0,00%	0	0,00%
Akgaz	0	0,00%	0	0,00%	0	0,00%	0	0,00%
Akpet	31	5,22%	0	0,00%	66	1,23%	96	1,60%
Altingaz	0	0,00%	0	0,00%	0	0,00%	0	0,00%
Anadolugaz	0	0,00%	0	0,00%	0	0,00%	0	0,00%
Antgaz	0	0,00%	0	0,00%	0	0,00%	0	0,00%
Argaz	0	0,00%	0	0,00%	35	0,66%	35	0,58%
Asgaz	0	0,00%	0	0,00%	0	0,00%	0	0,00%
Ata Likit	0	0,00%	0	0,00%	15	0,28%	15	0,25%
Avgaz	0	0,00%	0	0,00%	0	0,00%	0	0,00%
Aygaz	203	34,38%	3	2,18%	439	8,25%	644	10,66%
Birgaz	0	0,00%	0	0,00%	0	0,00%	0	0,00%
BP	68	11,62%	0	0,00%	70	1,31%	138	2,29%
Class Gaz	0	0,00%	0	0,00%	0	0,00%	0	0,00%
Çelebi	0	0,00%	0	0,00%	29	0,55%	29	0,48%
Enerji Gaz	0	0,00%	0	0,00%	0	0,00%	0	0,00%
Eragaz	0	0,00%	0	0,00%	111	2,09%	111	1,84%
Erciyegaz	0	0,00%	0	0,00%	0	0,00%	0	0,00%
Ergaz	0	0,00%	0	0,00%	20	0,38%	20	0,33%
Erol Gaz	0	0,00%	0	0,00%	69	1,30%	69	1,14%
Eurogaz	0	0,00%	0	0,00%	197	3,70%	197	3,26%
Fullgaz	0	0,00%	0	0,00%	0	0,00%	0	0,00%
Gapgaz	76	12,95%	0	0,00%	513	9,64%	589	9,75%
Gazmer	0	0,00%	0	0,00%	0	0,00%	0	0,00%
Gazpa	0	0,00%	0	0,00%	0	0,00%	0	0,00%
Gesan	0	0,00%	0	0,00%	0	0,00%	0	0,00%
Güneşgaz	9	1,46%	0	0,00%	0	0,00%	9	0,14%
Güneygaz	0	0,00%	0	0,00%	8	0,15%	8	0,13%
Güvenal	0	0,00%	0	0,00%	58	1,09%	58	0,96%
Güvengaz	0	0,00%	0	0,00%	0	0,00%	0	0,00%
Habaş	0	0,00%	0	0,00%	298	5,60%	298	4,93%
Hasgaz	0	0,00%	0	0,00%	0	0,00%	0	0,00%
Hilal Tüp	0	0,00%	0	0,00%	0	0,00%	0	0,00%
Hizmetgaz	0	0,00%	0	0,00%	0	0,00%	0	0,00%
Hürgaz	0	0,00%	0	0,00%	0	0,00%	0	0,00%
İpragaz	35	5,87%	8	6,18%	313	5,88%	355	5,88%
Jetgaz	0	0,00%	0	0,00%	0	0,00%	0	0,00%
Kalegaz	0	0,00%	0	0,00%	0	0,00%	0	0,00%
Karadeniz	0	0,00%	0	0,00%	0	0,00%	0	0,00%
Koçgaz	0	0,00%	0	0,00%	0	0,00%	0	0,00%
Kongaz	0	0,00%	0	0,00%	0	0,00%	0	0,00%
Likitgaz	0	0,00%	0	0,00%	0	0,00%	0	0,00%
Margaz	0	0,00%	0	0,00%	0	0,00%	0	0,00%
Mavigöl	0	0,00%	0	0,00%	158	2,98%	158	2,62%
Milangaz	51	8,60%	0	0,00%	489	9,20%	540	8,94%
Mogaz	6	1,04%	122	90,32%	73	1,38%	201	3,33%
Nargaz	5	0,82%	0	0,00%	49	0,93%	54	0,90%
Netgaz	0	0,00%	0	0,00%	0	0,00%	0	0,00%
Oralgaz	0	0,00%	0	0,00%	106	2,00%	106	1,76%
Pamukkale	0	0,00%	0	0,00%	0	0,00%	0	0,00%
Pegagaz	0	0,00%	0	0,00%	0	0,00%	0	0,00%
Petrol Ofisi	0	0,00%	0	0,00%	290	5,45%	290	4,80%
Selçuk Gaz	0	0,00%	0	0,00%	0	0,00%	0	0,00%
Selgaz	0	0,00%	0	0,00%	0	0,00%	0	0,00%
Shell&Turcas	0	0,00%	0	0,00%	135	2,54%	135	2,24%
Sorgun	0	0,00%	0	0,00%	0	0,00%	0	0,00%
Şangaz	103	17,45%	2	1,32%	243	4,57%	348	5,76%
Şarkgaz	0	0,00%	0	0,00%	0	0,00%	0	0,00%
Şiringaz	0	0,00%	0	0,00%	0	0,00%	0	0,00%
Torsan	0	0,00%	0	0,00%	0	0,00%	0	0,00%
Total	0	0,00%	0	0,00%	83	1,57%	83	1,38%
Trabzongaz	0	0,00%	0	0,00%	0	0,00%	0	0,00%
Yamangaz	2	0,36%	0	0,00%	433	8,15%	435	7,21%
Yeni Ulaşlı	0	0,00%	0	0,00%	0	0,00%	0	0,00%
Yıldırım	0	0,00%	0	0,00%	130	2,44%	130	2,15%
Yurtgaz	0	0,00%	0	0,00%	0	0,00%	0	0,00%
Yurtpet	0	0,00%	0	0,00%	0	0,00%	0	0,00%
Yücel Gaz	1	0,23%	0	0,00%	608	11,43%	609	10,08%
TOPLAM	589	100	135	100	5.318	100	6.041	100,00%

Tablo 2.79: Dağıtıcı şirketlerin Şırnak ili satışlarının ürün bazlı dağılımı

Dağıtıcı	Tüplü LPG		Dökme LPG		Otogaz		TOPLAM	
	Satış (ton)	Pazar Payı	Satış (ton)	Pazar Payı	Satış (ton)	Pazar Payı	Satış (ton)	Pazar Payı
Aytemiz	0	0,00%	0	0,00%	0	0,00%	0	0,00%
Adağaz	0	0,00%	0	0,00%	0	0,00%	0	0,00%
Akçağaz	0	0,00%	0	0,00%	0	0,00%	0	0,00%
Akgaz	0	0,00%	0	0,00%	0	0,00%	0	0,00%
Akpet	0	0,00%	0	0,00%	0	0,00%	0	0,00%
Altingaz	0	0,00%	0	0,00%	0	0,00%	0	0,00%
Anadolugaz	0	0,00%	0	0,00%	0	0,00%	0	0,00%
Antgaz	0	0,00%	0	0,00%	0	0,00%	0	0,00%
Argaz	0	0,00%	0	0,00%	0	0,00%	0	0,00%
Asgaz	0	0,00%	0	0,00%	0	0,00%	0	0,00%
Ata Likit	0	0,00%	0	0,00%	0	0,00%	0	0,00%
Avgaz	0	0,00%	0	0,00%	0	0,00%	0	0,00%
Aygaz	47	29,13%	0	0,00%	35	16,13%	82	20,60%
Birgaz	0	0,00%	0	0,00%	0	0,00%	0	0,00%
BP	3	2,05%	0	0,00%	0	0,00%	3	0,83%
Class Gaz	0	0,00%	0	0,00%	0	0,00%	0	0,00%
Çelebi	0	0,00%	0	0,00%	0	0,00%	0	0,00%
Enerji Gaz	0	0,00%	0	0,00%	0	0,00%	0	0,00%
Eragaz	0	0,00%	0	0,00%	18	8,06%	18	4,40%
Erciyegaz	0	0,00%	0	0,00%	0	0,00%	0	0,00%
Ergaz	0	0,00%	0	0,00%	0	0,00%	0	0,00%
Erol Gaz	0	0,00%	0	0,00%	8	3,44%	8	1,88%
Eurogaz	0	0,00%	0	0,00%	60	27,76%	60	15,16%
Fullgaz	0	0,00%	0	0,00%	0	0,00%	0	0,00%
Gapgaz	0	0,00%	0	0,00%	0	0,00%	0	0,00%
Gazmer	0	0,00%	0	0,00%	0	0,00%	0	0,00%
Gazpa	0	0,00%	0	0,00%	0	0,00%	0	0,00%
Gesan	0	0,00%	0	0,00%	0	0,00%	0	0,00%
Güneşgaz	0	0,00%	0	0,00%	0	0,00%	0	0,00%
Güneygaz	0	0,00%	0	0,00%	0	0,00%	0	0,00%
Güvenal	0	0,00%	0	0,00%	4	1,84%	4	1,00%
Güvengaz	0	0,00%	0	0,00%	0	0,00%	0	0,00%
Habaş	0	0,00%	0	0,00%	0	0,00%	0	0,00%
Hasgaz	0	0,00%	0	0,00%	0	0,00%	0	0,00%
Hilal Tüp	0	0,00%	0	0,00%	0	0,00%	0	0,00%
Hizmetgaz	0	0,00%	0	0,00%	0	0,00%	0	0,00%
Hürgaz	0	0,00%	0	0,00%	0	0,00%	0	0,00%
İpragaz	68	42,28%	1	5,09%	11	4,85%	80	20,01%
Jetgaz	0	0,00%	0	0,00%	0	0,00%	0	0,00%
Kalegaz	0	0,00%	0	0,00%	0	0,00%	0	0,00%
Karadeniz	0	0,00%	0	0,00%	0	0,00%	0	0,00%
Koçgaz	0	0,00%	0	0,00%	0	0,00%	0	0,00%
Kongaz	0	0,00%	0	0,00%	0	0,00%	0	0,00%
Likitgaz	0	0,00%	0	0,00%	0	0,00%	0	0,00%
Margaz	0	0,00%	0	0,00%	0	0,00%	0	0,00%
Mavigöl	0	0,00%	0	0,00%	0	0,00%	0	0,00%
Milangaz	0	0,00%	0	0,00%	0	0,00%	0	0,00%
Mogaz	43	26,54%	19	94,91%	9	4,09%	70	17,65%
Nargaz	0	0,00%	0	0,00%	49	22,32%	49	12,19%
Netgaz	0	0,00%	0	0,00%	0	0,00%	0	0,00%
Oralgaz	0	0,00%	0	0,00%	0	0,00%	0	0,00%
Pamukkale	0	0,00%	0	0,00%	0	0,00%	0	0,00%
Pegagaz	0	0,00%	0	0,00%	0	0,00%	0	0,00%
Petrol Ofisi	0	0,00%	0	0,00%	25	11,50%	25	6,28%
Selçuk Gaz	0	0,00%	0	0,00%	0	0,00%	0	0,00%
Selgaz	0	0,00%	0	0,00%	0	0,00%	0	0,00%
Shell&Turcas	0	0,00%	0	0,00%	0	0,00%	0	0,00%
Sorgun	0	0,00%	0	0,00%	0	0,00%	0	0,00%
Şangaz	0	0,00%	0	0,00%	0	0,00%	0	0,00%
Şarkgaz	0	0,00%	0	0,00%	0	0,00%	0	0,00%
Şiringaz	0	0,00%	0	0,00%	0	0,00%	0	0,00%
Torsan	0	0,00%	0	0,00%	0	0,00%	0	0,00%
Total	0	0,00%	0	0,00%	0	0,00%	0	0,00%
Trabzongaz	0	0,00%	0	0,00%	0	0,00%	0	0,00%
Yamangaz	0	0,00%	0	0,00%	0	0,00%	0	0,00%
Yeni Ulaşlı	0	0,00%	0	0,00%	0	0,00%	0	0,00%
Yıldırım	0	0,00%	0	0,00%	0	0,00%	0	0,00%
Yurtgaz	0	0,00%	0	0,00%	0	0,00%	0	0,00%
Yurtpet	0	0,00%	0	0,00%	0	0,00%	0	0,00%
Yücel Gaz	0	0,00%	0	0,00%	0	0,00%	0	0,00%
TOPLAM	161	100	20	100	218	100	399	100,00%

Tablo 2.80: Dağıtıcı şirketlerin Tekirdağ ili satışlarının ürün bazlı dağılımı

Dağıtıcı	Tüplü LPG		Dökme LPG		Otogaz		TOPLAM	
	Satış (ton)	Pazar Payı	Satış (ton)	Pazar Payı	Satış (ton)	Pazar Payı	Satış (ton)	Pazar Payı
Aytemiz	0	0,00%	0	0,00%	91	4,66%	91	2,66%
Adağaz	0	0,00%	0	0,00%	0	0,00%	0	0,00%
Akçağaz	7	0,56%	0	0,00%	0	0,00%	7	0,19%
Akgaz	0	0,00%	0	0,00%	0	0,00%	0	0,00%
Akpet	0	0,00%	0	0,00%	7	0,36%	7	0,21%
Altingaz	0	0,00%	0	0,00%	0	0,00%	0	0,00%
Anadolugaz	8	0,66%	0	0,00%	0	0,00%	8	0,23%
Antgaz	0	0,00%	0	0,00%	0	0,00%	0	0,00%
Argaz	31	2,62%	0	0,00%	48	2,43%	79	2,29%
Asgaz	0	0,00%	0	0,00%	0	0,00%	0	0,00%
Ata Likit	0	0,00%	0	0,00%	0	0,00%	0	0,00%
Avgaz	0	0,00%	0	0,00%	0	0,00%	0	0,00%
Aygaz	467	39,33%	19	6,36%	440	22,45%	926	26,89%
Birgaz	0	0,00%	0	0,00%	0	0,00%	0	0,00%
BP	47	3,98%	0	0,00%	98	4,98%	145	4,21%
Class Gaz	0	0,00%	0	0,00%	0	0,00%	0	0,00%
Celebi	0	0,00%	0	0,00%	0	0,00%	0	0,00%
Enerji Gaz	0	0,00%	0	0,00%	6	0,30%	6	0,17%
Eragaz	0	0,00%	0	0,00%	0	0,00%	0	0,00%
Erciyegaz	0	0,00%	0	0,00%	0	0,00%	0	0,00%
Ergaz	41	3,48%	0	0,00%	0	0,00%	41	1,20%
Erol Gaz	0	0,00%	0	0,00%	0	0,00%	0	0,00%
Eurogaz	0	0,00%	0	0,00%	0	0,00%	0	0,00%
Fullgaz	0	0,00%	0	0,00%	0	0,00%	0	0,00%
Gapgaz	0	0,00%	0	0,00%	0	0,00%	0	0,00%
Gazmer	0	0,00%	0	0,00%	0	0,00%	0	0,00%
Gazpa	0	0,00%	0	0,00%	0	0,00%	0	0,00%
Gesan	0	0,00%	0	0,00%	0	0,00%	0	0,00%
Güneşgaz	2	0,21%	4	1,52%	0	0,00%	7	0,20%
Güneygaz	0	0,00%	0	0,00%	0	0,00%	0	0,00%
Güvenal	0	0,00%	0	0,00%	0	0,00%	0	0,00%
Güvengaz	0	0,00%	0	0,00%	0	0,00%	0	0,00%
Habaş	77	6,50%	0	0,00%	0	0,00%	77	2,24%
Hasgaz	0	0,00%	0	0,00%	0	0,00%	0	0,00%
Hilal Tüp	0	0,00%	0	0,00%	0	0,00%	0	0,00%
Hizmetgaz	0	0,00%	0	0,00%	0	0,00%	0	0,00%
Hürgaz	0	0,00%	0	0,00%	0	0,00%	0	0,00%
İpragaz	244	20,55%	44	14,93%	86	4,37%	374	10,85%
Jetgaz	0	0,00%	0	0,00%	0	0,00%	0	0,00%
Kalegaz	0	0,00%	0	0,00%	0	0,00%	0	0,00%
Karadeniz	0	0,00%	0	0,00%	0	0,00%	0	0,00%
Koçgaz	0	0,00%	0	0,00%	0	0,00%	0	0,00%
Kongaz	0	0,00%	0	0,00%	0	0,00%	0	0,00%
Likitgaz	0	0,00%	0	0,00%	0	0,00%	0	0,00%
Margaz	0	0,00%	0	0,00%	0	0,00%	0	0,00%
Mavigöl	0	0,00%	0	0,00%	0	0,00%	0	0,00%
Milangaz	121	10,21%	3	1,16%	0	0,00%	125	3,62%
Mogaz	100	8,46%	124	41,89%	129	6,58%	353	10,25%
Nargaz	0	0,00%	0	0,00%	0	0,00%	0	0,00%
Netgaz	0	0,00%	0	0,00%	0	0,00%	0	0,00%
Oralgaz	0	0,00%	0	0,00%	0	0,00%	0	0,00%
Pamukkale	0	0,00%	0	0,00%	0	0,00%	0	0,00%
Pegagaz	0	0,00%	0	0,00%	0	0,00%	0	0,00%
Petrol Ofisi	0	0,00%	0	0,00%	446	22,74%	446	12,95%
Selçuk Gaz	0	0,00%	0	0,00%	0	0,00%	0	0,00%
Selgaz	0	0,00%	0	0,00%	0	0,00%	0	0,00%
Shell&Turcas	0	0,00%	0	0,00%	439	22,38%	439	12,75%
Sorgun	0	0,00%	0	0,00%	0	0,00%	0	0,00%
Şangaz	0	0,00%	0	0,00%	0	0,00%	0	0,00%
Şarkgaz	0	0,00%	0	0,00%	0	0,00%	0	0,00%
Şiringaz	0	0,00%	0	0,00%	0	0,00%	0	0,00%
Torsan	0	0,00%	0	0,00%	0	0,00%	0	0,00%
Total	0	0,00%	101	34,14%	118	6,02%	219	6,35%
Trabzongaz	41	3,44%	0	0,00%	42	2,16%	83	2,42%
Yamangaz	0	0,00%	0	0,00%	0	0,00%	0	0,00%
Yeni Ulaşlı	0	0,00%	0	0,00%	0	0,00%	0	0,00%
Yıldırım	0	0,00%	0	0,00%	7	0,36%	7	0,21%
Yurtgaz	0	0,00%	0	0,00%	4	0,20%	4	0,11%
Yurtpet	0	0,00%	0	0,00%	0	0,00%	0	0,00%
Yücel Gaz	0	0,00%	0	0,00%	0	0,00%	0	0,00%
TOPLAM	1.187	100	295	100	1.962	100	3.444	100,00%

Tablo 2.81: Dağıtıcı şirketlerin Tokat ili satışlarının ürün bazlı dağılımı

Dağıtıcı	Tüplü LPG		Dökme LPG		Otogaz		TOPLAM	
	Satış (ton)	Pazar Payı	Satış (ton)	Pazar Payı	Satış (ton)	Pazar Payı	Satış (ton)	Pazar Payı
Aytemiz	0	0,00%	0	0,00%	103	4,96%	103	3,66%
Adağaz	0	0,00%	0	0,00%	0	0,00%	0	0,00%
Akçağaz	0	0,00%	0	0,00%	0	0,00%	0	0,00%
Akgaz	0	0,00%	0	0,00%	0	0,00%	0	0,00%
Akpet	0	0,00%	0	0,00%	163	7,82%	163	5,77%
Altingaz	0	0,00%	0	0,00%	24	1,17%	24	0,87%
Anadolugaz	0	0,00%	0	0,00%	0	0,00%	0	0,00%
Antgaz	0	0,00%	0	0,00%	0	0,00%	0	0,00%
Argaz	0	0,00%	0	0,00%	0	0,00%	0	0,00%
Asgaz	0	0,00%	0	0,00%	0	0,00%	0	0,00%
Ata Likit	0	0,00%	0	0,00%	0	0,00%	0	0,00%
Avgaz	0	0,00%	0	0,00%	0	0,00%	0	0,00%
Aygaz	232	31,96%	3	26,63%	392	18,80%	628	22,22%
Birgaz	0	0,00%	0	0,00%	22	1,04%	22	0,77%
BP	8	1,06%	0	0,00%	57	2,74%	65	2,30%
Class Gaz	3	0,41%	0	0,00%	0	0,00%	3	0,10%
Çelebi	0	0,00%	0	0,00%	0	0,00%	0	0,00%
Enerji Gaz	0	0,00%	0	0,00%	0	0,00%	0	0,00%
Eragaz	0	0,00%	0	0,00%	43	2,07%	43	1,53%
Erciyegaz	0	0,00%	0	0,00%	0	0,00%	0	0,00%
Ergaz	21	2,90%	0	0,00%	13	0,60%	34	1,19%
Erol Gaz	0	0,00%	0	0,00%	0	0,00%	0	0,00%
Eurogaz	0	0,00%	0	0,00%	0	0,00%	0	0,00%
Fullgaz	0	0,00%	0	0,00%	0	0,00%	0	0,00%
Gapgaz	0	0,00%	0	0,00%	0	0,00%	0	0,00%
Gazmer	0	0,00%	0	0,00%	0	0,00%	0	0,00%
Gazpa	0	0,00%	0	0,00%	0	0,00%	0	0,00%
Gesan	36	5,01%	0	0,00%	69	3,32%	106	3,74%
Güneşgaz	5	0,66%	2	19,27%	0	0,00%	7	0,25%
Güneygaz	0	0,00%	0	0,00%	0	0,00%	0	0,00%
Güvenal	49	6,74%	0	0,00%	213	10,21%	262	9,28%
Güvengaz	0	0,00%	0	0,00%	0	0,00%	0	0,00%
Habaş	0	0,00%	0	0,00%	12	0,57%	12	0,42%
Hasgaz	0	0,00%	0	0,00%	0	0,00%	0	0,00%
Hilal Tüp	0	0,00%	0	0,00%	0	0,00%	0	0,00%
Hizmetgaz	9	1,18%	0	0,00%	0	0,00%	9	0,30%
Hürgaz	96	13,26%	0	0,00%	258	12,37%	354	12,54%
İpragaz	93	12,82%	7	54,10%	55	2,63%	155	5,47%
Jetgaz	0	0,00%	0	0,00%	0	0,00%	0	0,00%
Kalegaz	0	0,00%	0	0,00%	0	0,00%	0	0,00%
Karadeniz	16	2,26%	0	0,00%	56	2,71%	73	2,58%
Koçgaz	0	0,00%	0	0,00%	0	0,00%	0	0,00%
Kongaz	0	0,00%	0	0,00%	0	0,00%	0	0,00%
Likitgaz	0	0,00%	0	0,00%	0	0,00%	0	0,00%
Margaz	0	0,00%	0	0,00%	0	0,00%	0	0,00%
Mavigöl	0	0,00%	0	0,00%	0	0,00%	0	0,00%
Milangaz	79	10,82%	0	0,00%	167	8,02%	246	8,71%
Mogaz	66	9,02%	0	0,00%	29	1,39%	95	3,35%
Nargaz	0	0,00%	0	0,00%	0	0,00%	0	0,00%
Netgaz	0	0,00%	0	0,00%	0	0,00%	0	0,00%
Oralgaz	14	1,88%	0	0,00%	26	1,26%	40	1,42%
Pamukkale	0	0,00%	0	0,00%	0	0,00%	0	0,00%
Pegagaz	0	0,00%	0	0,00%	0	0,00%	0	0,00%
Petrol Ofisi	0	0,00%	0	0,00%	172	8,26%	172	6,10%
Selçuk Gaz	0	0,00%	0	0,00%	0	0,00%	0	0,00%
Selgaz	0	0,00%	0	0,00%	0	0,00%	0	0,00%
Shell&Turcas	0	0,00%	0	0,00%	64	3,06%	64	2,26%
Sorgun	0	0,00%	0	0,00%	17	0,84%	17	0,62%
Şangaz	0	0,00%	0	0,00%	0	0,00%	0	0,00%
Şarkgaz	0	0,00%	0	0,00%	0	0,00%	0	0,00%
Şiringaz	0	0,00%	0	0,00%	0	0,00%	0	0,00%
Torsan	0	0,00%	0	0,00%	0	0,00%	0	0,00%
Total	0	0,00%	0	0,00%	82	3,94%	82	2,91%
Trabzongaz	0	0,00%	0	0,00%	0	0,00%	0	0,00%
Yamangaz	0	0,00%	0	0,00%	0	0,00%	0	0,00%
Yeni Ulaşlı	0	0,00%	0	0,00%	0	0,00%	0	0,00%
Yıldırım	0	0,00%	0	0,00%	46	2,22%	46	1,64%
Yurtgaz	0	0,00%	0	0,00%	0	0,00%	0	0,00%
Yurtpet	0	0,00%	0	0,00%	0	0,00%	0	0,00%
Yücel Gaz	0	0,00%	0	0,00%	0	0,00%	0	0,00%
TOPLAM	727	100	12	100	2.086	100	2.825	100,00%

Tablo 2.82: Dağıtıcı şirketlerin Trabzon ili satışlarının ürün bazlı dağılımı

Dağıtıcı	Tüplü LPG		Dökme LPG		Otogaz		TOPLAM	
	Satış (ton)	Pazar Payı	Satış (ton)	Pazar Payı	Satış (ton)	Pazar Payı	Satış (ton)	Pazar Payı
Aytemiz	0	0,00%	0	0,00%	93	5,22%	93	2,90%
Adağaz	0	0,00%	0	0,00%	0	0,00%	0	0,00%
Akçağaz	0	0,00%	0	0,00%	0	0,00%	0	0,00%
Akgaz	0	0,00%	0	0,00%	13	0,74%	13	0,41%
Akpet	0	0,00%	0	0,00%	20	1,13%	20	0,63%
Altingaz	0	0,00%	0	0,00%	0	0,00%	0	0,00%
Anadolugaz	0	0,00%	0	0,00%	0	0,00%	0	0,00%
Antgaz	0	0,00%	0	0,00%	0	0,00%	0	0,00%
Argaz	0	0,00%	0	0,00%	0	0,00%	0	0,00%
Asgaz	0	0,00%	0	0,00%	0	0,00%	0	0,00%
Ata Likit	0	0,00%	0	0,00%	0	0,00%	0	0,00%
Avgaz	0	0,00%	0	0,00%	0	0,00%	0	0,00%
Aygaz	323	23,12%	4	14,10%	395	22,22%	722	22,55%
Birgaz	0	0,00%	0	0,00%	0	0,00%	0	0,00%
BP	0	0,00%	0	0,00%	0	0,00%	0	0,00%
Class Gaz	0	0,00%	0	0,00%	0	0,00%	0	0,00%
Çelebi	0	0,00%	0	0,00%	0	0,00%	0	0,00%
Enerji Gaz	0	0,00%	0	0,00%	0	0,00%	0	0,00%
Eragaz	0	0,00%	0	0,00%	41	2,32%	41	1,29%
Erciyegaz	0	0,00%	0	0,00%	0	0,00%	0	0,00%
Ergaz	0	0,00%	0	0,00%	0	0,00%	0	0,00%
Erol Gaz	0	0,00%	0	0,00%	0	0,00%	0	0,00%
Eurogaz	0	0,00%	0	0,00%	0	0,00%	0	0,00%
Fullgaz	0	0,00%	0	0,00%	0	0,00%	0	0,00%
Gapgaz	0	0,00%	0	0,00%	0	0,00%	0	0,00%
Gazmer	0	0,00%	0	0,00%	0	0,00%	0	0,00%
Gazpa	0	0,00%	0	0,00%	0	0,00%	0	0,00%
Gesan	78	5,60%	0	0,00%	0	0,00%	78	2,44%
Güneşgaz	4	0,28%	1	4,35%	0	0,00%	5	0,16%
Güneygaz	0	0,00%	0	0,00%	0	0,00%	0	0,00%
Güvenal	0	0,00%	0	0,00%	0	0,00%	0	0,00%
Güvengaz	0	0,00%	0	0,00%	0	0,00%	0	0,00%
Habaş	0	0,00%	0	0,00%	15	0,82%	15	0,45%
Hasgaz	0	0,00%	0	0,00%	0	0,00%	0	0,00%
Hilal Tüp	0	0,00%	0	0,00%	0	0,00%	0	0,00%
Hizmetgaz	0	0,00%	0	0,00%	15	0,86%	15	0,48%
Hürgaz	0	0,00%	0	0,00%	0	0,00%	0	0,00%
İpragaz	466	33,35%	12	45,98%	118	6,65%	597	18,64%
Jetgaz	0	0,00%	0	0,00%	0	0,00%	0	0,00%
Kalegaz	0	0,00%	0	0,00%	0	0,00%	0	0,00%
Karadeniz	25	1,76%	0	0,00%	0	0,00%	25	0,77%
Koçgaz	0	0,00%	0	0,00%	0	0,00%	0	0,00%
Kongaz	0	0,00%	0	0,00%	0	0,00%	0	0,00%
Likitgaz	0	0,00%	0	0,00%	0	0,00%	0	0,00%
Margaz	0	0,00%	0	0,00%	0	0,00%	0	0,00%
Mavigöl	0	0,00%	0	0,00%	0	0,00%	0	0,00%
Milangaz	195	13,98%	0	0,00%	150	8,43%	345	10,78%
Mogaz	167	11,96%	4	16,35%	57	3,23%	229	7,15%
Nargaz	0	0,00%	0	0,00%	0	0,00%	0	0,00%
Netgaz	0	0,00%	0	0,00%	0	0,00%	0	0,00%
Oralgaz	0	0,00%	0	0,00%	0	0,00%	0	0,00%
Pamukkale	0	0,00%	0	0,00%	0	0,00%	0	0,00%
Pegagaz	0	0,00%	0	0,00%	0	0,00%	0	0,00%
Petrol Ofisi	0	0,00%	0	0,00%	580	32,64%	580	18,12%
Selçuk Gaz	0	0,00%	0	0,00%	0	0,00%	0	0,00%
Selgaz	0	0,00%	0	0,00%	0	0,00%	0	0,00%
Shell&Turcas	0	0,00%	0	0,00%	104	5,87%	104	3,26%
Sorgun	0	0,00%	0	0,00%	0	0,00%	0	0,00%
Şangaz	0	0,00%	0	0,00%	0	0,00%	0	0,00%
Şarkgaz	0	0,00%	0	0,00%	0	0,00%	0	0,00%
Şiringaz	0	0,00%	0	0,00%	0	0,00%	0	0,00%
Torsan	0	0,00%	0	0,00%	0	0,00%	0	0,00%
Total	0	0,00%	0	0,00%	125	7,06%	125	3,92%
Trabzongaz	139	9,94%	5	19,22%	29	1,65%	173	5,42%
Yamangaz	0	0,00%	0	0,00%	0	0,00%	0	0,00%
Yeni Ulaşlı	0	0,00%	0	0,00%	0	0,00%	0	0,00%
Yıldırım	0	0,00%	0	0,00%	21	1,18%	21	0,65%
Yurtgaz	0	0,00%	0	0,00%	0	0,00%	0	0,00%
Yurtpet	0	0,00%	0	0,00%	0	0,00%	0	0,00%
Yücel Gaz	0	0,00%	0	0,00%	0	0,00%	0	0,00%
TOPLAM	1.397	100	27	100	1.777	100	3.201	100,00%

Tablo 2.83: Dağıtıcı şirketlerin Tunceli ili satışlarının ürün bazlı dağılımı

Dağıtıcı	Tüplü LPG		Dökme LPG		Otogaz		TOPLAM	
	Satış (ton)	Pazar Payı	Satış (ton)	Pazar Payı	Satış (ton)	Pazar Payı	Satış (ton)	Pazar Payı
Aytemiz	11	7,86%	0	0,00%	0	0,00%	11	4,03%
Adağaz	0	0,00%	0	0,00%	0	0,00%	0	0,00%
Akçağaz	0	0,00%	0	0,00%	0	0,00%	0	0,00%
Akgaz	0	0,00%	0	0,00%	0	0,00%	0	0,00%
Akpet	0	0,00%	0	0,00%	0	0,00%	0	0,00%
Altingaz	0	0,00%	0	0,00%	0	0,00%	0	0,00%
Anadolugaz	0	0,00%	0	0,00%	0	0,00%	0	0,00%
Antgaz	0	0,00%	0	0,00%	0	0,00%	0	0,00%
Argaz	0	0,00%	0	0,00%	0	0,00%	0	0,00%
Asgaz	0	0,00%	0	0,00%	0	0,00%	0	0,00%
Ata Likit	0	0,00%	0	0,00%	0	0,00%	0	0,00%
Avgaz	0	0,00%	0	0,00%	0	0,00%	0	0,00%
Aygaz	24	16,98%	0	0,00%	18	13,65%	42	14,96%
Birgaz	0	0,00%	0	0,00%	0	0,00%	0	0,00%
BP	0	0,00%	0	0,00%	0	0,00%	0	0,00%
Class Gaz	0	0,00%	0	0,00%	0	0,00%	0	0,00%
Çelebi	0	0,00%	0	0,00%	0	0,00%	0	0,00%
Enerji Gaz	0	0,00%	0	0,00%	0	0,00%	0	0,00%
Eragaz	0	0,00%	0	0,00%	0	0,00%	0	0,00%
Erciyegaz	0	0,00%	0	0,00%	0	0,00%	0	0,00%
Ergaz	0	0,00%	0	0,00%	0	0,00%	0	0,00%
Erol Gaz	0	0,00%	0	0,00%	0	0,00%	0	0,00%
Eurogaz	0	0,00%	0	0,00%	0	0,00%	0	0,00%
Fullgaz	0	0,00%	0	0,00%	0	0,00%	0	0,00%
Gapgaz	0	0,00%	0	0,00%	0	0,00%	0	0,00%
Gazmer	0	0,00%	0	0,00%	0	0,00%	0	0,00%
Gazpa	0	0,00%	0	0,00%	0	0,00%	0	0,00%
Gesan	0	0,00%	0	0,00%	0	0,00%	0	0,00%
Güneşgaz	0	0,00%	0	0,00%	0	0,00%	0	0,00%
Güneygaz	0	0,00%	0	0,00%	0	0,00%	0	0,00%
Güvenal	0	0,00%	0	0,00%	0	0,00%	0	0,00%
Güvengaz	0	0,00%	0	0,00%	0	0,00%	0	0,00%
Habaş	0	0,00%	0	0,00%	0	0,00%	0	0,00%
Hasgaz	0	0,00%	0	0,00%	0	0,00%	0	0,00%
Hilal Tüp	0	0,00%	0	0,00%	0	0,00%	0	0,00%
Hizmetgaz	0	0,00%	0	0,00%	0	0,00%	0	0,00%
Hürgaz	0	0,00%	0	0,00%	0	0,00%	0	0,00%
İpragaz	73	50,82%	0	0,00%	29	22,24%	102	36,23%
Jetgaz	0	0,00%	0	0,00%	0	0,00%	0	0,00%
Kalegaz	0	0,00%	0	0,00%	0	0,00%	0	0,00%
Karadeniz	0	0,00%	0	0,00%	0	0,00%	0	0,00%
Koçgaz	0	0,00%	0	0,00%	0	0,00%	0	0,00%
Kongaz	0	0,00%	0	0,00%	0	0,00%	0	0,00%
Likitgaz	0	0,00%	0	0,00%	0	0,00%	0	0,00%
Margaz	0	0,00%	0	0,00%	0	0,00%	0	0,00%
Mavigöl	0	0,00%	0	0,00%	0	0,00%	0	0,00%
Milangaz	25	17,58%	0	0,00%	0	0,00%	25	9,01%
Mogaz	6	4,28%	8	100,00%	45	34,64%	59	21,00%
Nargaz	0	0,00%	0	0,00%	0	0,00%	0	0,00%
Netgaz	0	0,00%	0	0,00%	0	0,00%	0	0,00%
Oralgaz	0	0,00%	0	0,00%	0	0,00%	0	0,00%
Pamukkale	0	0,00%	0	0,00%	0	0,00%	0	0,00%
Pegagaz	0	0,00%	0	0,00%	0	0,00%	0	0,00%
Petrol Ofisi	0	0,00%	0	0,00%	32	24,96%	32	11,45%
Selçuk Gaz	0	0,00%	0	0,00%	0	0,00%	0	0,00%
Selgaz	0	0,00%	0	0,00%	0	0,00%	0	0,00%
Shell&Turcas	0	0,00%	0	0,00%	0	0,00%	0	0,00%
Sorgun	0	0,00%	0	0,00%	0	0,00%	0	0,00%
Şangaz	0	0,00%	0	0,00%	0	0,00%	0	0,00%
Şarkgaz	4	2,47%	0	0,00%	6	4,51%	9	3,33%
Şiringaz	0	0,00%	0	0,00%	0	0,00%	0	0,00%
Torsan	0	0,00%	0	0,00%	0	0,00%	0	0,00%
Total	0	0,00%	0	0,00%	0	0,00%	0	0,00%
Trabzongaz	0	0,00%	0	0,00%	0	0,00%	0	0,00%
Yamangaz	0	0,00%	0	0,00%	0	0,00%	0	0,00%
Yeni Ulaşlı	0	0,00%	0	0,00%	0	0,00%	0	0,00%
Yıldırım	0	0,00%	0	0,00%	0	0,00%	0	0,00%
Yurtgaz	0	0,00%	0	0,00%	0	0,00%	0	0,00%
Yurtpet	0	0,00%	0	0,00%	0	0,00%	0	0,00%
Yücel Gaz	0	0,00%	0	0,00%	0	0,00%	0	0,00%
TOPLAM	144	100	8	100	129	100	281	100,00%

Tablo 2.84: Dağıtıcı şirketlerin Uşak ili satışlarının ürün bazlı dağılımı

Dağıtıcı	Tüplü LPG		Dökme LPG		Otogaz		TOPLAM	
	Satış (ton)	Pazar Payı	Satış (ton)	Pazar Payı	Satış (ton)	Pazar Payı	Satış (ton)	Pazar Payı
Aytemiz	0	0,00%	0	0,00%	0	0,00%	0	0,00%
Adağaz	0	0,00%	0	0,00%	0	0,00%	0	0,00%
Akçağaz	0	0,00%	0	0,00%	0	0,00%	0	0,00%
Akgaz	0	0,00%	0	0,00%	0	0,00%	0	0,00%
Akpet	0	0,00%	0	0,00%	17	1,02%	17	0,80%
Altingaz	0	0,00%	0	0,00%	0	0,00%	0	0,00%
Anadolugaz	0	0,00%	0	0,00%	0	0,00%	0	0,00%
Antgaz	0	0,00%	0	0,00%	25	1,53%	25	1,20%
Argaz	0	0,00%	0	0,00%	0	0,00%	0	0,00%
Asgaz	0	0,00%	0	0,00%	0	0,00%	0	0,00%
Ata Likit	0	0,00%	0	0,00%	0	0,00%	0	0,00%
Avgaz	0	0,00%	0	0,00%	0	0,00%	0	0,00%
Aygaz	152	34,15%	0	0,00%	197	12,06%	349	16,74%
Birgaz	0	0,00%	0	0,00%	0	0,00%	0	0,00%
BP	13	2,84%	0	0,00%	199	12,23%	212	10,18%
Class Gaz	0	0,00%	0	0,00%	0	0,00%	0	0,00%
Celebi	0	0,00%	0	0,00%	0	0,00%	0	0,00%
Enerji Gaz	0	0,00%	0	0,00%	0	0,00%	0	0,00%
Eragaz	0	0,00%	0	0,00%	4	0,25%	4	0,19%
Erciyegaz	0	0,00%	0	0,00%	75	4,61%	75	3,61%
Ergaz	0	0,00%	0	0,00%	6	0,37%	6	0,29%
Erol Gaz	0	0,00%	0	0,00%	0	0,00%	0	0,00%
Eurogaz	0	0,00%	0	0,00%	0	0,00%	0	0,00%
Fullgaz	0	0,00%	0	0,00%	0	0,00%	0	0,00%
Gapgaz	0	0,00%	0	0,00%	0	0,00%	0	0,00%
Gazmer	0	0,00%	0	0,00%	0	0,00%	0	0,00%
Gazpa	0	0,00%	0	0,00%	0	0,00%	0	0,00%
Gesan	0	0,00%	0	0,00%	8	0,46%	8	0,36%
Güneşgaz	0	0,00%	3	36,37%	0	0,00%	3	0,13%
Güneygaz	0	0,00%	0	0,00%	48	2,94%	48	2,30%
Güvenal	0	0,00%	0	0,00%	11	0,67%	11	0,53%
Güvengaz	0	0,00%	0	0,00%	0	0,00%	0	0,00%
Habaş	0	0,00%	0	0,00%	3	0,17%	3	0,14%
Hasgaz	0	0,00%	0	0,00%	0	0,00%	0	0,00%
Hilal Tüp	0	0,00%	0	0,00%	0	0,00%	0	0,00%
Hizmetgaz	0	0,00%	0	0,00%	16	0,97%	16	0,76%
Hürgaz	0	0,00%	0	0,00%	0	0,00%	0	0,00%
İpragaz	73	16,27%	0	0,00%	76	4,68%	149	7,15%
Jetgaz	0	0,00%	0	0,00%	0	0,00%	0	0,00%
Kalegaz	0	0,00%	0	0,00%	0	0,00%	0	0,00%
Karadeniz	0	0,00%	0	0,00%	0	0,00%	0	0,00%
Koçgaz	0	0,00%	0	0,00%	110	6,77%	110	5,30%
Kongaz	0	0,00%	0	0,00%	0	0,00%	0	0,00%
Likitgaz	0	0,00%	0	0,00%	0	0,00%	0	0,00%
Margaz	0	0,00%	0	0,00%	0	0,00%	0	0,00%
Mavigöl	0	0,00%	0	0,00%	0	0,00%	0	0,00%
Milangaz	161	36,18%	1	13,97%	60	3,70%	223	10,68%
Mogaz	47	10,56%	3	35,58%	80	4,93%	130	6,24%
Nargaz	0	0,00%	0	0,00%	0	0,00%	0	0,00%
Netgaz	0	0,00%	0	0,00%	0	0,00%	0	0,00%
Oralgaz	0	0,00%	0	0,00%	18	1,10%	18	0,86%
Pamukkale	0	0,00%	0	0,00%	150	9,17%	150	7,18%
Pegagaz	0	0,00%	0	0,00%	0	0,00%	0	0,00%
Petrol Ofisi	0	0,00%	0	0,00%	136	8,33%	136	6,52%
Selçuk Gaz	0	0,00%	0	0,00%	0	0,00%	0	0,00%
Selgaz	0	0,00%	0	0,00%	0	0,00%	0	0,00%
Shell&Turcas	0	0,00%	0	0,00%	248	15,19%	248	11,88%
Sorgun	0	0,00%	0	0,00%	0	0,00%	0	0,00%
Şangaz	0	0,00%	0	0,00%	0	0,00%	0	0,00%
Şarkgaz	0	0,00%	0	0,00%	0	0,00%	0	0,00%
Şiringaz	0	0,00%	0	0,00%	0	0,00%	0	0,00%
Torsan	0	0,00%	0	0,00%	0	0,00%	0	0,00%
Total	0	0,00%	1	14,07%	96	5,92%	98	4,68%
Trabzongaz	0	0,00%	0	0,00%	0	0,00%	0	0,00%
Yamangaz	0	0,00%	0	0,00%	0	0,00%	0	0,00%
Yeni Ulaşlı	0	0,00%	0	0,00%	0	0,00%	0	0,00%
Yıldırım	0	0,00%	0	0,00%	42	2,60%	42	2,04%
Yurtgaz	0	0,00%	0	0,00%	5	0,32%	5	0,25%
Yurtpet	0	0,00%	0	0,00%	0	0,00%	0	0,00%
Yücel Gaz	0	0,00%	0	0,00%	0	0,00%	0	0,00%
TOPLAM	446	100	8	100	1.630	100	2.083	100,00%

Tablo 2.85: Dağıtıcı şirketlerin Van ili satışlarının ürün bazlı dağılımı

Dağıtıcı	Tüplü LPG		Dökme LPG		Otogaz		TOPLAM	
	Satış (ton)	Pazar Payı	Satış (ton)	Pazar Payı	Satış (ton)	Pazar Payı	Satış (ton)	Pazar Payı
Aytemiz	0	0,00%	0	0,00%	66	5,70%	66	3,80%
Adağaz	0	0,00%	0	0,00%	0	0,00%	0	0,00%
Akçağaz	0	0,00%	0	0,00%	0	0,00%	0	0,00%
Akgaz	0	0,00%	0	0,00%	0	0,00%	0	0,00%
Akpet	0	0,00%	0	0,00%	0	0,00%	0	0,00%
Altingaz	0	0,00%	0	0,00%	0	0,00%	0	0,00%
Anadolugaz	0	0,00%	0	0,00%	0	0,00%	0	0,00%
Antgaz	0	0,00%	0	0,00%	0	0,00%	0	0,00%
Argaz	6	1,03%	0	0,00%	13	1,12%	19	1,08%
Asgaz	0	0,00%	0	0,00%	0	0,00%	0	0,00%
Ata Likit	0	0,00%	0	0,00%	0	0,00%	0	0,00%
Avgaz	0	0,00%	0	0,00%	0	0,00%	0	0,00%
Aygaz	116	20,47%	4	38,58%	191	16,59%	312	17,99%
Birgaz	0	0,00%	0	0,00%	0	0,00%	0	0,00%
BP	0	0,00%	0	0,00%	0	0,00%	0	0,00%
Class Gaz	0	0,00%	0	0,00%	0	0,00%	0	0,00%
Çelebi	0	0,00%	0	0,00%	39	3,40%	39	2,26%
Enerji Gaz	0	0,00%	0	0,00%	0	0,00%	0	0,00%
Eragaz	0	0,00%	0	0,00%	0	0,00%	0	0,00%
Erciyegaz	0	0,00%	0	0,00%	0	0,00%	0	0,00%
Ergaz	6	1,10%	0	0,00%	4	0,37%	11	0,61%
Erol Gaz	0	0,00%	0	0,00%	7	0,63%	7	0,42%
Eurogaz	0	0,00%	0	0,00%	0	0,00%	0	0,00%
Fullgaz	0	0,00%	0	0,00%	0	0,00%	0	0,00%
Gapgaz	0	0,00%	0	0,00%	0	0,00%	0	0,00%
Gazmer	0	0,00%	0	0,00%	0	0,00%	0	0,00%
Gazpa	0	0,00%	0	0,00%	0	0,00%	0	0,00%
Gesan	0	0,00%	0	0,00%	0	0,00%	0	0,00%
Güneşgaz	45	7,91%	3	30,90%	0	0,00%	48	2,78%
Güneygaz	0	0,00%	0	0,00%	0	0,00%	0	0,00%
Güvenal	0	0,00%	0	0,00%	132	11,44%	132	7,62%
Güvengaz	0	0,00%	0	0,00%	0	0,00%	0	0,00%
Habaş	0	0,00%	0	0,00%	0	0,00%	0	0,00%
Hasgaz	0	0,00%	0	0,00%	0	0,00%	0	0,00%
Hilal Tüp	0	0,00%	0	0,00%	0	0,00%	0	0,00%
Hizmetgaz	0	0,00%	0	0,00%	0	0,00%	0	0,00%
Hürgaz	0	0,00%	0	0,00%	59	5,08%	59	3,38%
İpragaz	226	39,75%	3	30,53%	66	5,70%	295	17,01%
Jetgaz	0	0,00%	0	0,00%	0	0,00%	0	0,00%
Kalegaz	0	0,00%	0	0,00%	0	0,00%	0	0,00%
Karadeniz	0	0,00%	0	0,00%	0	0,00%	0	0,00%
Koçgaz	0	0,00%	0	0,00%	0	0,00%	0	0,00%
Kongaz	0	0,00%	0	0,00%	0	0,00%	0	0,00%
Likitgaz	0	0,00%	0	0,00%	0	0,00%	0	0,00%
Margaz	0	0,00%	0	0,00%	0	0,00%	0	0,00%
Mavigöl	0	0,00%	0	0,00%	0	0,00%	0	0,00%
Milangaz	108	19,07%	0	0,00%	22	1,92%	130	7,53%
Mogaz	61	10,67%	0	0,00%	59	5,14%	120	6,92%
Nargaz	0	0,00%	0	0,00%	52	4,53%	52	3,02%
Netgaz	0	0,00%	0	0,00%	0	0,00%	0	0,00%
Oralgaz	0	0,00%	0	0,00%	119	10,31%	119	6,87%
Pamukkale	0	0,00%	0	0,00%	0	0,00%	0	0,00%
Pegagaz	0	0,00%	0	0,00%	0	0,00%	0	0,00%
Petrol Ofisi	0	0,00%	0	0,00%	130	11,28%	130	7,51%
Selçuk Gaz	0	0,00%	0	0,00%	0	0,00%	0	0,00%
Selgaz	0	0,00%	0	0,00%	0	0,00%	0	0,00%
Shell&Turcas	0	0,00%	0	0,00%	37	3,21%	37	2,14%
Sorgun	0	0,00%	0	0,00%	0	0,00%	0	0,00%
Şangaz	0	0,00%	0	0,00%	0	0,00%	0	0,00%
Şarkgaz	0	0,00%	0	0,00%	0	0,00%	0	0,00%
Şiringaz	0	0,00%	0	0,00%	0	0,00%	0	0,00%
Torsan	0	0,00%	0	0,00%	0	0,00%	0	0,00%
Total	0	0,00%	0	0,00%	59	5,07%	59	3,38%
Trabzongaz	0	0,00%	0	0,00%	0	0,00%	0	0,00%
Yamangaz	0	0,00%	0	0,00%	42	3,64%	42	2,42%
Yeni Ulaşlı	0	0,00%	0	0,00%	0	0,00%	0	0,00%
Yıldırım	0	0,00%	0	0,00%	22	1,90%	22	1,27%
Yurtgaz	0	0,00%	0	0,00%	0	0,00%	0	0,00%
Yurtpet	0	0,00%	0	0,00%	0	0,00%	0	0,00%
Yücel Gaz	0	0,00%	0	0,00%	34	2,97%	34	1,98%
TOPLAM	568	100	10	100	1.154	100	1.732	100,00%

Tablo 2.86: Dağıtıcı şirketlerin Yalova ili satışlarının ürün bazlı dağılımı

Dağıtıcı	Tüplü LPG		Dökme LPG		Otogaz		TOPLAM	
	Satış (ton)	Pazar Payı	Satış (ton)	Pazar Payı	Satış (ton)	Pazar Payı	Satış (ton)	Pazar Payı
Aytemiz	0	0,00%	0	0,00%	30	4,87%	30	3,07%
Adağaz	0	0,00%	0	0,00%	0	0,00%	0	0,00%
Akçağaz	3	1,01%	0	0,00%	0	0,00%	3	0,35%
Akgaz	0	0,00%	0	0,00%	0	0,00%	0	0,00%
Akpet	0	0,00%	0	0,00%	40	6,56%	40	4,13%
Altingaz	0	0,00%	0	0,00%	0	0,00%	0	0,00%
Anadolugaz	0	0,00%	0	0,00%	0	0,00%	0	0,00%
Antgaz	0	0,00%	0	0,00%	0	0,00%	0	0,00%
Argaz	0	0,00%	0	0,00%	0	0,00%	0	0,00%
Asgaz	0	0,00%	0	0,00%	0	0,00%	0	0,00%
Ata Likit	0	0,00%	0	0,00%	0	0,00%	0	0,00%
Avgaz	0	0,00%	0	0,00%	0	0,00%	0	0,00%
Aygaz	165	49,16%	5	21,39%	278	45,54%	448	46,21%
Birgaz	0	0,00%	0	0,00%	0	0,00%	0	0,00%
BP	11	3,16%	0	0,00%	58	9,52%	69	7,09%
Class Gaz	0	0,00%	0	0,00%	0	0,00%	0	0,00%
Celebi	0	0,00%	0	0,00%	0	0,00%	0	0,00%
Enerji Gaz	0	0,00%	0	0,00%	0	0,00%	0	0,00%
Eragaz	0	0,00%	0	0,00%	0	0,00%	0	0,00%
Erciyegaz	0	0,00%	0	0,00%	0	0,00%	0	0,00%
Ergaz	6	1,71%	0	0,00%	0	0,00%	6	0,59%
Erol Gaz	0	0,00%	0	0,00%	0	0,00%	0	0,00%
Eurogaz	0	0,00%	0	0,00%	0	0,00%	0	0,00%
Fullgaz	0	0,00%	0	0,00%	0	0,00%	0	0,00%
Gapgaz	0	0,00%	0	0,00%	0	0,00%	0	0,00%
Gazmer	0	0,00%	0	0,00%	0	0,00%	0	0,00%
Gazpa	0	0,00%	0	0,00%	0	0,00%	0	0,00%
Gesan	1	0,27%	0	0,00%	0	0,00%	1	0,09%
Güneşgaz	0	0,00%	0	0,00%	0	0,00%	0	0,00%
Güneygaz	0	0,00%	0	0,00%	0	0,00%	0	0,00%
Güvenal	0	0,00%	0	0,00%	3	0,49%	3	0,31%
Güvengaz	0	0,00%	0	0,00%	0	0,00%	0	0,00%
Habaş	7	1,94%	0	0,00%	18	2,96%	25	2,53%
Hasgaz	0	0,00%	0	0,00%	0	0,00%	0	0,00%
Hilal Tüp	0	0,00%	0	0,00%	0	0,00%	0	0,00%
Hizmetgaz	0	0,00%	0	0,00%	0	0,00%	0	0,00%
Hürgaz	0	0,00%	0	0,00%	0	0,00%	0	0,00%
İpragaz	55	16,36%	10	42,05%	41	6,76%	106	10,94%
Jetgaz	0	0,00%	0	0,00%	0	0,00%	0	0,00%
Kalegaz	0	0,00%	0	0,00%	0	0,00%	0	0,00%
Karadeniz	0	0,00%	0	0,00%	0	0,00%	0	0,00%
Koçgaz	0	0,00%	0	0,00%	0	0,00%	0	0,00%
Kongaz	0	0,00%	0	0,00%	0	0,00%	0	0,00%
Likitgaz	0	0,00%	0	0,00%	0	0,00%	0	0,00%
Margaz	0	0,00%	0	0,00%	0	0,00%	0	0,00%
Mavigöl	0	0,00%	0	0,00%	0	0,00%	0	0,00%
Milangaz	50	14,83%	0	0,00%	0	0,00%	50	5,14%
Mogaz	39	11,56%	9	36,56%	10	1,67%	58	5,94%
Nargaz	0	0,00%	0	0,00%	0	0,00%	0	0,00%
Netgaz	0	0,00%	0	0,00%	0	0,00%	0	0,00%
Oralgaz	0	0,00%	0	0,00%	0	0,00%	0	0,00%
Pamukkale	0	0,00%	0	0,00%	0	0,00%	0	0,00%
Pegagaz	0	0,00%	0	0,00%	0	0,00%	0	0,00%
Petrol Ofisi	0	0,00%	0	0,00%	23	3,79%	23	2,39%
Selçuk Gaz	0	0,00%	0	0,00%	0	0,00%	0	0,00%
Selgaz	0	0,00%	0	0,00%	0	0,00%	0	0,00%
Shell&Turcas	0	0,00%	0	0,00%	99	16,30%	99	10,26%
Sorgun	0	0,00%	0	0,00%	0	0,00%	0	0,00%
Şangaz	0	0,00%	0	0,00%	0	0,00%	0	0,00%
Şarkgaz	0	0,00%	0	0,00%	0	0,00%	0	0,00%
Şiringaz	0	0,00%	0	0,00%	0	0,00%	0	0,00%
Torsan	0	0,00%	0	0,00%	0	0,00%	0	0,00%
Total	0	0,00%	0	0,00%	9	1,53%	9	0,96%
Trabzongaz	0	0,00%	0	0,00%	0	0,00%	0	0,00%
Yamangaz	0	0,00%	0	0,00%	0	0,00%	0	0,00%
Yeni Ulaşlı	0	0,00%	0	0,00%	0	0,00%	0	0,00%
Yıldırım	0	0,00%	0	0,00%	0	0,00%	0	0,00%
Yurtgaz	0	0,00%	0	0,00%	0	0,00%	0	0,00%
Yurtpet	0	0,00%	0	0,00%	0	0,00%	0	0,00%
Yücel Gaz	0	0,00%	0	0,00%	0	0,00%	0	0,00%
TOPLAM	336	100	23	100	609	100	968	100,00%

Tablo 2.87: Dağıtıcı şirketlerin Yozgat ili satışlarının ürün bazlı dağılımı

Dağıtıcı	Tüplü LPG		Dökme LPG		Otogaz		TOPLAM	
	Satış (ton)	Pazar Payı	Satış (ton)	Pazar Payı	Satış (ton)	Pazar Payı	Satış (ton)	Pazar Payı
Aytemiz	5	1,17%	0	0,00%	77	3,41%	81	3,06%
Adağaz	0	0,00%	0	0,00%	0	0,00%	0	0,00%
Akçağaz	0	0,00%	0	0,00%	0	0,00%	0	0,00%
Akgaz	0	0,00%	0	0,00%	0	0,00%	0	0,00%
Akpet	0	0,00%	0	0,00%	97	4,32%	97	3,66%
Altingaz	0	0,00%	0	0,00%	14	0,61%	14	0,52%
Anadolugaz	25	6,13%	0	0,00%	45	1,99%	69	2,61%
Antgaz	0	0,00%	0	0,00%	0	0,00%	0	0,00%
Argaz	0	0,00%	0	0,00%	0	0,00%	0	0,00%
Asgaz	0	0,00%	0	0,00%	0	0,00%	0	0,00%
Ata Likit	0	0,00%	0	0,00%	0	0,00%	0	0,00%
Avgaz	0	0,00%	0	0,00%	0	0,00%	0	0,00%
Aygaz	161	40,03%	2	52,38%	146	6,52%	309	11,67%
Birgaz	4	1,02%	0	0,00%	191	8,51%	195	7,36%
BP	0	0,00%	0	0,00%	55	2,45%	55	2,08%
Class Gaz	0	0,00%	0	0,00%	110	4,88%	110	4,13%
Çelebi	0	0,00%	0	0,00%	0	0,00%	0	0,00%
Enerji Gaz	0	0,00%	0	0,00%	0	0,00%	0	0,00%
Eragaz	0	0,00%	0	0,00%	0	0,00%	0	0,00%
Erciyegaz	0	0,00%	0	0,00%	131	5,81%	131	4,92%
Ergaz	0	0,00%	0	0,00%	0	0,00%	0	0,00%
Erol Gaz	0	0,00%	0	0,00%	0	0,00%	0	0,00%
Eurogaz	0	0,00%	0	0,00%	0	0,00%	0	0,00%
Fullgaz	0	0,00%	0	0,00%	0	0,00%	0	0,00%
Gapgaz	0	0,00%	0	0,00%	0	0,00%	0	0,00%
Gazmer	0	0,00%	0	0,00%	0	0,00%	0	0,00%
Gazpa	0	0,00%	0	0,00%	0	0,00%	0	0,00%
Gesan	0	0,00%	0	0,00%	15	0,67%	15	0,56%
Güneşgaz	1	0,18%	0	0,00%	0	0,00%	1	0,03%
Güneygaz	0	0,00%	0	0,00%	0	0,00%	0	0,00%
Güvenal	0	0,00%	0	0,00%	30	1,34%	30	1,13%
Güvengaz	0	0,00%	0	0,00%	0	0,00%	0	0,00%
Habaş	0	0,00%	0	0,00%	35	1,55%	35	1,31%
Hasgaz	0	0,00%	0	0,00%	0	0,00%	0	0,00%
Hilal Tüp	0	0,00%	0	0,00%	3	0,12%	3	0,10%
Hizmetgaz	0	0,00%	0	0,00%	0	0,00%	0	0,00%
Hürgaz	0	0,00%	0	0,00%	9	0,40%	9	0,34%
İpragaz	91	22,51%	2	47,62%	247	11,01%	340	12,81%
Jetgaz	0	0,00%	0	0,00%	0	0,00%	0	0,00%
Kalegaz	0	0,00%	0	0,00%	0	0,00%	0	0,00%
Karadeniz	0	0,00%	0	0,00%	0	0,00%	0	0,00%
Koçgaz	0	0,00%	0	0,00%	0	0,00%	0	0,00%
Kongaz	0	0,00%	0	0,00%	0	0,00%	0	0,00%
Likitgaz	0	0,00%	0	0,00%	0	0,00%	0	0,00%
Margaz	0	0,00%	0	0,00%	0	0,00%	0	0,00%
Mavigöl	0	0,00%	0	0,00%	0	0,00%	0	0,00%
Milangaz	48	11,98%	0	0,00%	345	15,37%	393	14,83%
Mogaz	13	3,34%	0	0,00%	86	3,81%	99	3,73%
Nargaz	0	0,00%	0	0,00%	0	0,00%	0	0,00%
Netgaz	0	0,00%	0	0,00%	0	0,00%	0	0,00%
Oralgaz	0	0,00%	0	0,00%	73	3,26%	73	2,76%
Pamukkale	0	0,00%	0	0,00%	0	0,00%	0	0,00%
Pegagaz	0	0,00%	0	0,00%	0	0,00%	0	0,00%
Petrol Ofisi	0	0,00%	0	0,00%	205	9,14%	205	7,74%
Selçuk Gaz	0	0,00%	0	0,00%	0	0,00%	0	0,00%
Selgaz	0	0,00%	0	0,00%	0	0,00%	0	0,00%
Shell&Turcas	0	0,00%	0	0,00%	64	2,85%	64	2,41%
Sorgun	45	11,17%	0	0,00%	112	4,98%	157	5,91%
Şangaz	0	0,00%	0	0,00%	0	0,00%	0	0,00%
Şarkgaz	0	0,00%	0	0,00%	0	0,00%	0	0,00%
Şiringaz	0	0,00%	0	0,00%	2	0,10%	2	0,09%
Torsan	0	0,00%	0	0,00%	0	0,00%	0	0,00%
Total	0	0,00%	0	0,00%	49	2,17%	49	1,84%
Trabzongaz	0	0,00%	0	0,00%	0	0,00%	0	0,00%
Yamangaz	0	0,00%	0	0,00%	0	0,00%	0	0,00%
Yeni Ulaşlı	0	0,00%	0	0,00%	0	0,00%	0	0,00%
Yıldırım	10	2,47%	0	0,00%	107	4,75%	117	4,39%
Yurtgaz	0	0,00%	0	0,00%	0	0,00%	0	0,00%
Yurtpet	0	0,00%	0	0,00%	0	0,00%	0	0,00%
Yücel Gaz	0	0,00%	0	0,00%	0	0,00%	0	0,00%
TOPLAM	403	100	4	100	2.247	100	2.653	100,00%

Tablo 2.88: Dağıtıcı şirketlerin Zonguldak ili satışlarının ürün bazlı dağılımı

Dağıtıcı	Tüplü LPG		Dökme LPG		Otogaz		TOPLAM	
	Satış (ton)	Pazar Payı	Satış (ton)	Pazar Payı	Satış (ton)	Pazar Payı	Satış (ton)	Pazar Payı
Aytemiz	0	0,00%	0	0,00%	0	0,00%	0	0,00%
Adağaz	0	0,00%	0	0,00%	0	0,00%	0	0,00%
Akçağaz	55	5,50%	0	0,00%	0	0,00%	55	1,84%
Akgaz	0	0,00%	0	0,00%	0	0,00%	0	0,00%
Akpet	0	0,00%	0	0,00%	38	1,92%	38	1,26%
Altingaz	0	0,00%	0	0,00%	0	0,00%	0	0,00%
Anadolugaz	0	0,00%	0	0,00%	0	0,00%	0	0,00%
Antgaz	0	0,00%	0	0,00%	0	0,00%	0	0,00%
Argaz	0	0,00%	0	0,00%	0	0,00%	0	0,00%
Asgaz	0	0,00%	0	0,00%	0	0,00%	0	0,00%
Ata Likit	0	0,00%	0	0,00%	0	0,00%	0	0,00%
Avgaz	0	0,00%	0	0,00%	0	0,00%	0	0,00%
Aygaz	521	52,24%	3	11,45%	622	31,80%	1.146	38,50%
Birgaz	0	0,00%	0	0,00%	0	0,00%	0	0,00%
BP	27	2,76%	0	0,00%	59	3,01%	86	2,91%
Class Gaz	0	0,00%	0	0,00%	0	0,00%	0	0,00%
Celebi	0	0,00%	0	0,00%	0	0,00%	0	0,00%
Enerji Gaz	0	0,00%	0	0,00%	0	0,00%	0	0,00%
Eragaz	0	0,00%	0	0,00%	0	0,00%	0	0,00%
Erciyegaz	0	0,00%	0	0,00%	33	1,69%	33	1,11%
Ergaz	0	0,00%	0	0,00%	0	0,00%	0	0,00%
Erol Gaz	0	0,00%	0	0,00%	0	0,00%	0	0,00%
Eurogaz	0	0,00%	0	0,00%	0	0,00%	0	0,00%
Fullgaz	0	0,00%	0	0,00%	0	0,00%	0	0,00%
Gapgaz	0	0,00%	0	0,00%	0	0,00%	0	0,00%
Gazmer	0	0,00%	0	0,00%	0	0,00%	0	0,00%
Gazpa	0	0,00%	0	0,00%	0	0,00%	0	0,00%
Gesan	0	0,00%	0	0,00%	0	0,00%	0	0,00%
Güneşgaz	2	0,20%	3	12,14%	0	0,00%	5	0,16%
Güneygaz	0	0,00%	0	0,00%	0	0,00%	0	0,00%
Güvenal	0	0,00%	0	0,00%	0	0,00%	0	0,00%
Güvengaz	0	0,00%	0	0,00%	0	0,00%	0	0,00%
Habaş	0	0,00%	0	0,00%	0	0,00%	0	0,00%
Hasgaz	0	0,00%	0	0,00%	0	0,00%	0	0,00%
Hilal Tüp	0	0,00%	0	0,00%	0	0,00%	0	0,00%
Hizmetgaz	0	0,00%	0	0,00%	0	0,00%	0	0,00%
Hürgaz	0	0,00%	0	0,00%	0	0,00%	0	0,00%
İpragaz	133	13,36%	7	31,79%	240	12,25%	380	12,77%
Jetgaz	0	0,00%	0	0,00%	0	0,00%	0	0,00%
Kalegaz	0	0,00%	0	0,00%	0	0,00%	0	0,00%
Karadeniz	0	0,00%	0	0,00%	0	0,00%	0	0,00%
Koçgaz	0	0,00%	0	0,00%	0	0,00%	0	0,00%
Kongaz	0	0,00%	0	0,00%	0	0,00%	0	0,00%
Likitgaz	0	0,00%	0	0,00%	0	0,00%	0	0,00%
Margaz	0	0,00%	0	0,00%	0	0,00%	0	0,00%
Mavigöl	0	0,00%	0	0,00%	0	0,00%	0	0,00%
Milangaz	181	18,11%	0	0,00%	180	9,19%	360	12,11%
Mogaz	78	7,83%	10	44,62%	70	3,59%	158	5,32%
Nargaz	0	0,00%	0	0,00%	0	0,00%	0	0,00%
Netgaz	0	0,00%	0	0,00%	0	0,00%	0	0,00%
Oralgaz	0	0,00%	0	0,00%	0	0,00%	0	0,00%
Pamukkale	0	0,00%	0	0,00%	0	0,00%	0	0,00%
Pegagaz	0	0,00%	0	0,00%	0	0,00%	0	0,00%
Petrol Ofisi	0	0,00%	0	0,00%	337	17,24%	337	11,34%
Selçuk Gaz	0	0,00%	0	0,00%	0	0,00%	0	0,00%
Selgaz	0	0,00%	0	0,00%	0	0,00%	0	0,00%
Shell&Turcas	0	0,00%	0	0,00%	243	12,43%	243	8,18%
Sorgun	0	0,00%	0	0,00%	0	0,00%	0	0,00%
Şangaz	0	0,00%	0	0,00%	0	0,00%	0	0,00%
Şarkgaz	0	0,00%	0	0,00%	0	0,00%	0	0,00%
Şiringaz	0	0,00%	0	0,00%	0	0,00%	0	0,00%
Torsan	0	0,00%	0	0,00%	0	0,00%	0	0,00%
Total	0	0,00%	0	0,00%	106	5,41%	106	3,56%
Trabzongaz	0	0,00%	0	0,00%	0	0,00%	0	0,00%
Yamangaz	0	0,00%	0	0,00%	0	0,00%	0	0,00%
Yeni Ulaşlı	0	0,00%	0	0,00%	0	0,00%	0	0,00%
Yıldırım	0	0,00%	0	0,00%	17	0,85%	17	0,56%
Yurtgaz	0	0,00%	0	0,00%	12	0,61%	12	0,40%
Yurtpet	0	0,00%	0	0,00%	0	0,00%	0	0,00%
Yücel Gaz	0	0,00%	0	0,00%	0	0,00%	0	0,00%
TOPLAM	997	100	22	100	1.957	100	2.976	100,00%

2.3. Dağıtıcılar Arası Ticaret

Tablo 2.89: Dağıtıcılar arası toptan ticaretin ürün bazında dağılımı (Nisan-Haziran 2012)

Ürünler	Nisan - Haziran 2012	
	Miktar (ton)	Oran
Tüplü	51.912	11.58%
Dökme	9.533	2.13%
Otogaz	387.030	86.30%
Toplam	448.474	100%

Tablo 2.90: Dağıtıcılar arası toptan satışlar (Nisan-Haziran 2012)

Nisan - Haziran 2012					
Dağıtıcı	Satış (ton)	Oran	Dağıtıcı	Satış (ton)	Oran
Aygaz	146.512	32,67%	Akgaz	438	0,10%
İpragaz	71.554	15,96%	Şarkgaz	371	0,08%
Milangaz	67.848	15,13%	Akçagaz	358	0,08%
BP Gaz	51.365	11,45%	Yurtgaz	248	0,06%
Total	31.736	7,08%	Güneygaz	218	0,05%
Habaş	26.625	5,94%	Class Gaz	209	0,05%
Mogaz	13.085	2,92%	Trabzongaz	156	0,03%
Yücel Gaz	10.779	2,40%	Erciyesgaz	146	0,03%
Gesan	10.231	2,28%	Shell&Turcas	129	0,03%
Akpet	4.883	1,09%	Yıldırım	100	0,02%
Argaz	4.127	0,92%	Pegagaz	53	0,01%
Güneşgaz	2.185	0,49%	Şiringaz	48	0,01%
Gazpa	1.761	0,39%	Asgaz	9	0,00%
Ergaz	1.378	0,31%	Birgaz	6	0,00%
Fullgaz	1.169	0,26%	Gazmer	4	0,00%
Hizmetgaz	744	0,17%	TOPLAM	448.474	100,00%

