



SIVILAŐTIRILMIŐ PETROL GAZLARI (LPG) PİYASASI SEKT R RAPORU

TEMMUZ 2015

Ankara

İÇİNDEKİLER

<u>1.LPG ÜRETİMİ.....</u>	<u>6</u>
<u>2.YURT DIŞI LPG TİCARETİ.....</u>	<u>6-7</u>
2.1. İthalat.....	6
2.2. İhracat.....	7
<u>3.YURT İÇİ LPG TİCARETİ.....</u>	<u>8-17</u>
3.1. Ürün Türüne Göre LPG Satışları.....	8-9
3.2. Dağıtıcılara Göre LPG Satışları.....	10-14
3.3. İllere Göre LPG Satışları.....	15-17
<u>4.TÜM İLLER BAZINDA 2015 YILI TEMMUZ AYI LPG SATIŞLARININ DAĞITICILARA VE ÜRÜN TÜRLERİNE GÖRE AYRINTILI DAĞILIMI.....</u>	<u>18-87</u>

Önemli Hatırlatma: Lisans sahibi firmalar, Enerji Piyasası Bildirim Yönetmeliğinin ilgili hükümleri çerçevesinde bildirim düzeltme talebinde bulunarak daha önce Kuruma sundukları verilerde düzeltme yapabilmektedir. Bu sebeple yayımlanan raporlar arasında veri farklılıkları olabilmektedir.

TABLolar LİSTESİ

Tablo 1.1: LPG üretiminin ürün ve dönem bazında dağılımı.....	6
Tablo 2.1: İthalatın menşei ülkelere göre dağılımı.....	6
Tablo 2.2: İhracatın ülkelere göre dağılımı.....	7
Tablo 3.1: Ürün bazında LPG satışı.....	8
Tablo 3.2: Temmuz 2014 –Temmuz 2015 dönemlerinin ikisinde de faaliyette olan dağıtıcıların LPG satışları.....	10
Tablo 3.3: Temmuz 2015 döneminde Standardize LPG satışlarının dağıtıcılara göre dağılımı.....	12
Tablo 3.4: Temmuz 2015 döneminde satışların dağıtıcılara ve ürünlere göre dağılımı.....	13
Tablo 3.5: Temmuz 2015 döneminde LPG satışlarının illere göre dağılımı	15
Tablo 3.6: Temmuz 2015 döneminde LPG satışlarının illere ve ürünlere göre dağılımı	16

ŞEKİLLER LİSTESİ

Şekil 2.1: Temmuz 2015 dönemi LPG ithalatının ülkelere göre dağılımı.....	7
Şekil 2.2 : Temmuz 2015 dönemi LPG ihracatının ülkelere göre dağılımı.....	7
Şekil 3.1: Temmuz 2015 döneminde LPG satışının ürün türüne göre dağılımı.....	8
Şekil 3.2: Temmuz 2014 – Temmuz 2015 dönemlerinde ürün türüne göre LPG satışı.....	9
Şekil 3.3: Temmuz 2015 döneminde LPG satışlarının dağıtıcılara göre dağılımı	12

ÖZET

➤ Üretim

- ✓ Rafinerici lisansı sahiplerinin, 2015 yılı Temmuz ayında toplam LPG üretimi geçen yılın aynı ayına göre %29 artarak 80.965 ton olmuştur.

➤ İthalat

- ✓ Rafinerici ve dağıtıcı lisans sahiplerince 2015 yılı Temmuz ayında yapılan LPG ithalatı, geçen yılın aynı ayına göre %27 artarak 342.559,78 ton olmuştur.
- ✓ 2015 yılı Temmuz ayında en çok ithalat yapılan ülke sıralamasına göre ABD, Rusya, Cezayir, Kazakistan, Norveç Libya ve Ukrayna olmak üzere 7 farklı ülkeden LPG ithalatı gerçekleştirilmiştir.

➤ İhracat

- ✓ Rafinerici ve dağıtıcı lisans sahiplerince 2015 yılı Temmuz ayında yapılan LPG ihracatı, geçen yılın aynı ayına göre %1.136,6 artarak 20.220,13 ton olmuştur.
- ✓ 2015 yılı Temmuz ayında en çok ihracat yapılan ülke sıralamasına göre İsviçre, K.K.T.C., Yunanistan ve Türkiye Serbest Bölge olmak üzere 4 farklı ülkeye/bölgeye LPG ihracatı gerçekleştirilmiştir.

➤ Yurtiçi Satışlar

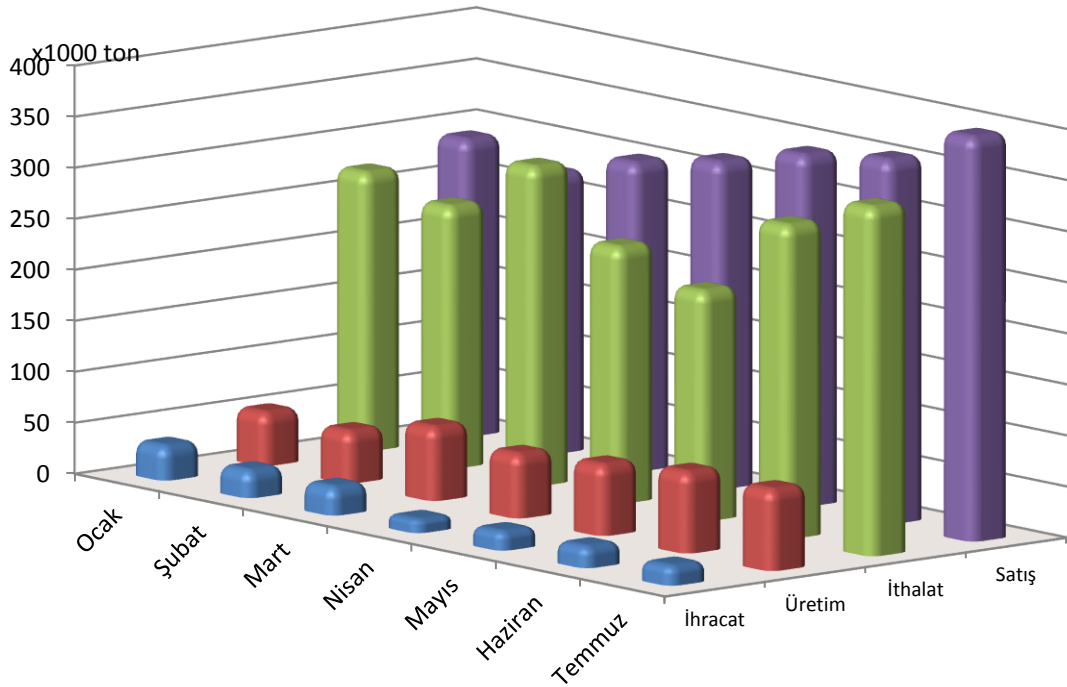
- ✓ Dağıtıcı lisansı sahiplerince 2015 yılı Temmuz ayında 72.498,76 ton tüplü LPG, 20.215,05 ton dökme LPG, 304.327,71 ton otagaz LPG olmak üzere toplam **397.041,53** ton LPG satışı yapılmıştır.
- ✓ 2015 yılı Temmuz ayı satış rakamları bir önceki yılın aynı ayı ile karşılaştırıldığında, tüplü LPG satışı %4,6 artmış, dökme LPG satışı %296,8 artmış ve otagaz satışı %15,7 artmış olup, toplam LPG satışı %17,7 artmıştır.
- ✓ 2015 yılı Temmuz ayında tüplü LPG %18,3 dökme LPG %5,1 ve otagaz %76,6 pazar payına sahip olmuştur.
- ✓ Dağıtıcı lisans sahiplerince 2015 yılı Temmuz ayında 4.728,68 ton Standardize LPG satışı yapılmıştır.

2015 Yılı Temmuz Ayı İtibariyle LPG Piyasası Genel Görünümü

Temmuz 2015 itibariyle LPG ithalat-ihracat-üretim-satış miktarları ve oranları

Ay	Üretim (ton)	Satış* (ton)	İthalat (ton)	İhracat (ton)	Üretim/satış (%)	Üretim/ithalat (%)	İhracat/ithalat (%)
Ocak	53.317	292.191	274.122	34.929	18,2	19,5	12,7
Şubat	52.107	275.159	257.845	28.038	18,9	20,2	10,9
Mart	73.294	303.472	313.847	28.965	24,2	23,4	9,2
Nisan	64.072	321.211	252.145	14.277	19,9	25,4	5,7
Mayıs	70.842	345.258	226.305	19.656	20,5	31,3	8,7
Haziran	80.778	357.482	307.899	22.011	22,6	26,2	7,1
Temmuz	80.965	397.041	342.560	20.220	20,4	23,6	5,9
TOPLAM	475.375	2.291.814	1.974.723	168.096	21	24	9

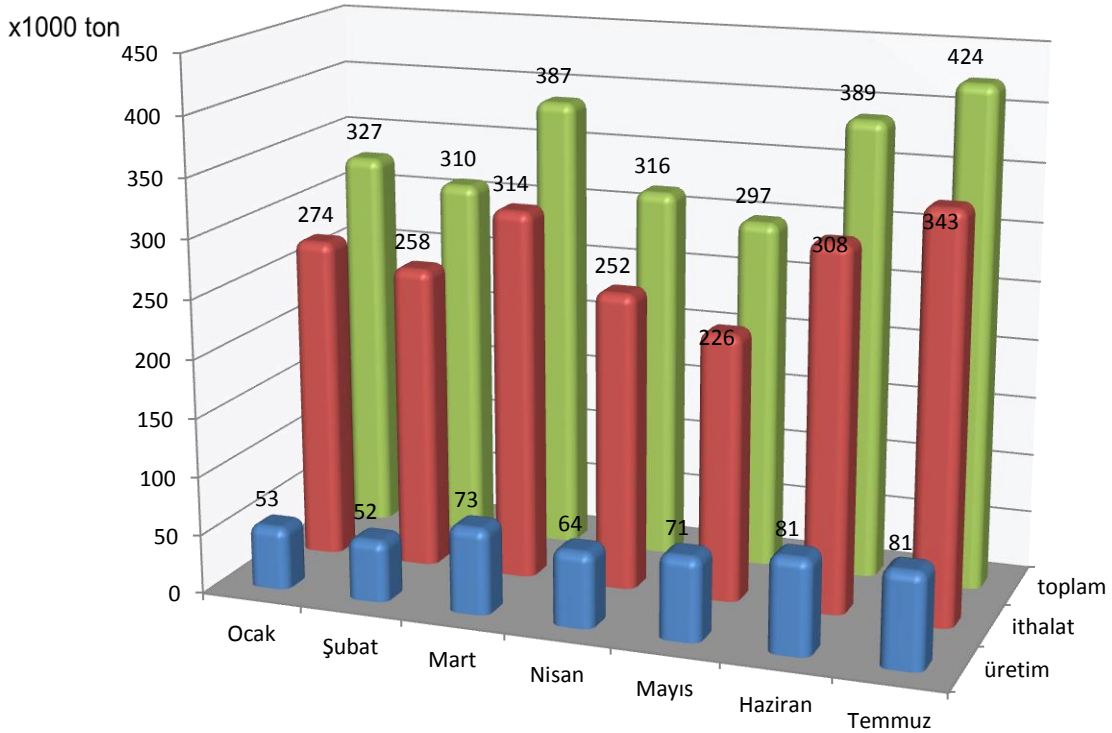
*-Standardize LPG dahil toplam satış



Aylık LPG ithalat-ihracat-üretim-satış miktarları

Temmuz 2015 itibariyle LPG arz miktarı ve oranı

Ay	Üretim (ton)	İthalat (ton)	Toplam arz (ton)	Önceki aya göre değişimi (%)	Üretim/toplam arz (%)	İthalat/toplam arz (%)
Ocak	53.317	274.122	327.439	-	16,3	83,7
Şubat	52.107	257.845	309.952	-5,3	16,8	83,2
Mart	73.294	313.847	387.142	24,9	18,9	81,1
Nisan	64.072	252.145	316.217	-18,3	20,3	79,7
Mayıs	70.842	226.305	297.147	-6,0	23,8	76,2
Haziran	80.778	307.899	388.677	30,8	20,8	79,2
Temmuz	80.965	342.560	423.525	9,0	19,1	80,9
TOPLAM	475.375	1.974.723	2.450.098		19	81



Aylık LPG arz miktarları

1. LPG Üretimi

Tablo 1.1: LPG üretiminin ürün ve dönem bazında dağılımı

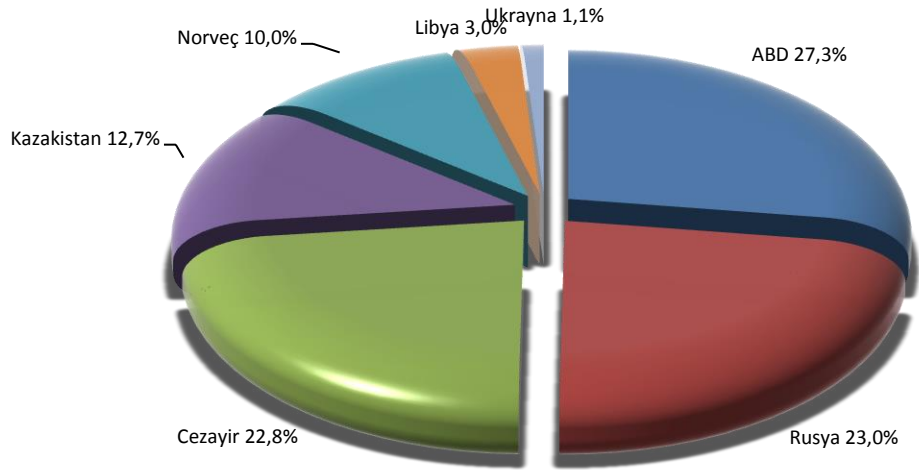
Ürün	Üretim (ton)		Değişim (%)
	Temmuz 2014	Temmuz 2015	
Karışım LPG	62.756	80.910	28,9
Bütan	0,00	55	-
Propan	0,00	0,00	-
TOPLAM	62.756	80.965	29

2. Yurt Dışı LPG Ticareti

2.1. İthalat

Tablo 2.1: İthalatın menşei ülkelere göre dağılımı

ÜLKE	İthalat (ton)		Değişim (%)
	Temmuz 2014	Temmuz 2015	
ABD	0,00	93.518,76	-
RUSYA	74.753,94	78.624,97	5,2
CEZAYİR	62.883,30	78.252,23	24,4
KAZAKİSTAN	35.337,32	43.576,47	23,3
NORVEÇ	55.563,26	34.418,11	-38,1
LİBYA	0,00	10.339,69	-
UKRAYNA	33.016,33	3.829,56	-88,4
FRANSA	5.673,93	0,00	-100,0
İTALYA	2.539,44	0,00	-100,0
TOPLAM	269.767,52	342.559,78	27,0



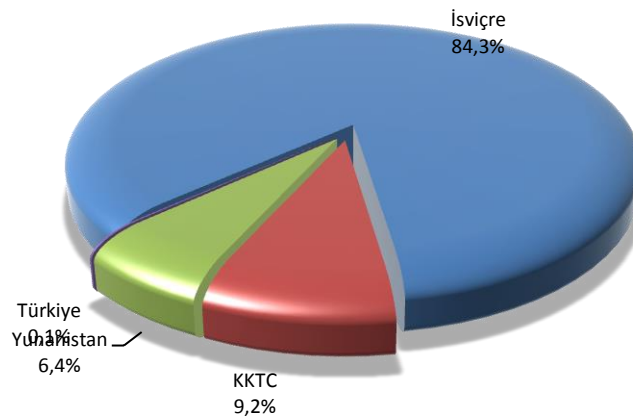
Şekil 2.1: Temmuz 2015 dönemi LPG ithalatının ülkelere göre dağılımı

2.2. İhracat

Tablo 2.2: İhracatın ülkelere göre dağılımı

ÜLKE	İhracat (ton)		Değişim (%)
	Temmuz 2014	Temmuz 2015	
İSVİÇRE	0,00	17.044,79	-
KKTC	1.623,95	1.850,34	13,9
YUNANİSTAN	0,00	1.298,73	-
TÜRKİYE	11,25	26,27	133,5
TOPLAM	1.635,20	20.220,13	1136,6

* Serbest bölgelere yapılan satışlar



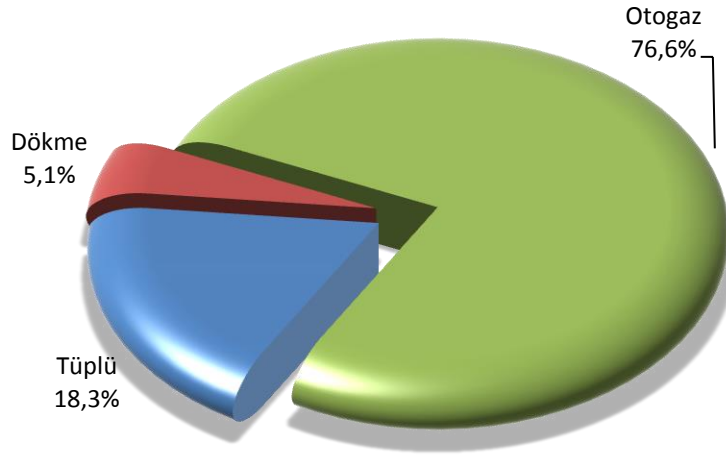
Şekil 2.2 : Temmuz 2015 dönemi LPG ihracatının ülkelere göre dağılımı

3. Yurtiçi LPG Ticareti

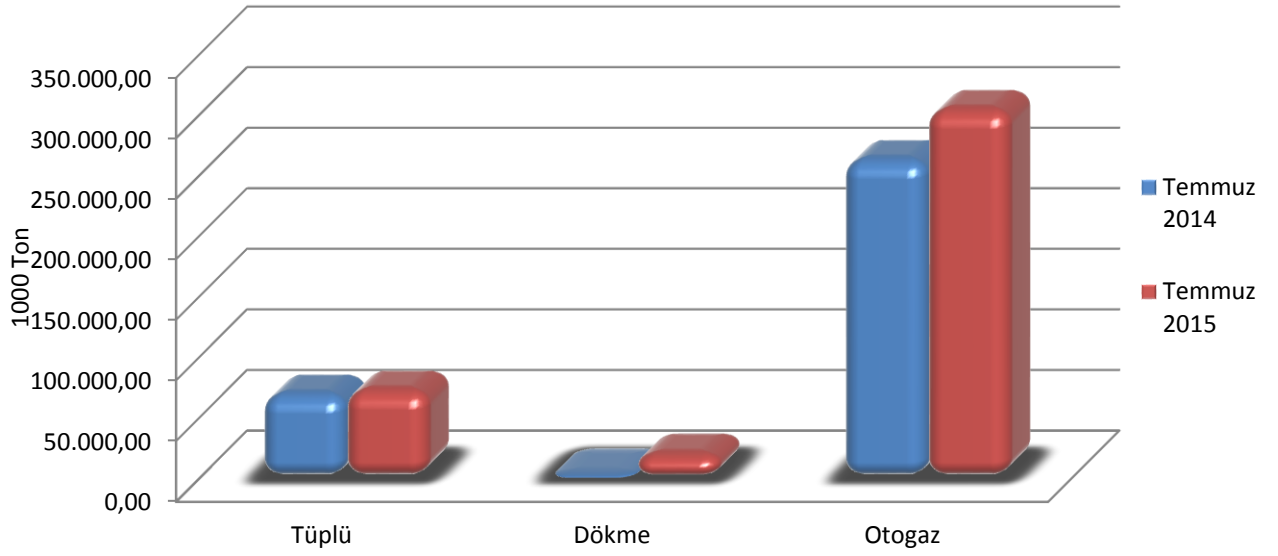
3.1.Ürün Türüne Göre LPG Satışları

Tablo 3.1: Ürün bazında LPG satışı

ÜRÜN	Temmuz 2014		Temmuz 2015		Değişim (%)
	Satış (ton)	Pay (%)	Satış (ton)	Pay (%)	
TÜPLÜ	69.315,88	20,5	72.498,76	18,3	4,6
DÖKME	5.094,97	1,5	20.215,05	5,1	296,8
OTOGAZ	262.951,82	77,9	304.327,71	76,6	15,7
TOPLAM	337.362,67	100,0	397.041,53	100,0	17,7



Şekil 3.1: Temmuz 2015 döneminde LPG satışının ürün türüne göre dağılımı



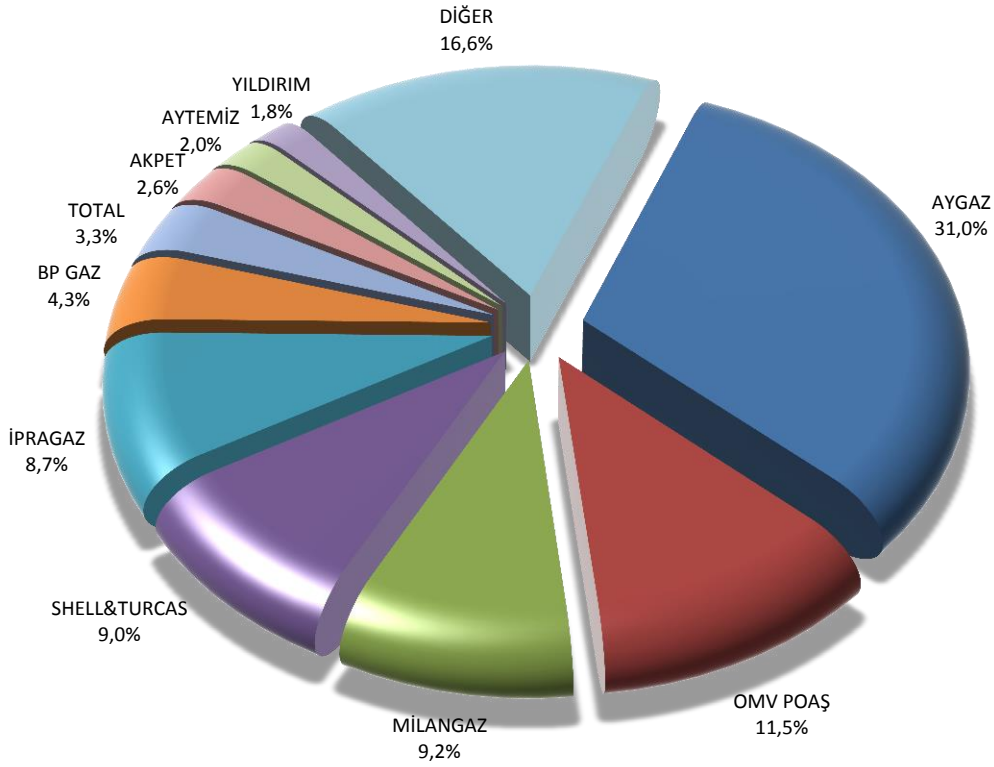
Şekil 3.2: Temmuz 2014 – Temmuz 2015 dönemlerinde ürün türüne göre LPG satışı

3.2. Dağıtıcılara göre LPG satışları

Tablo 3.2: Temmuz 2014 – Temmuz 2015 dönemlerinin ikisinde de faaliyette olan dağıtıcıların LPG satışları

DAĞITICI	Temmuz 2014		Temmuz 2015		Değişim (%)
	Satış (ton)	Pay (%)	Satış (ton)	Pay (%)	
AYGAZ	97.657,23	28,95	123.017,40	30,98	26,0
OMV POAŞ	42.078,55	12,47	45.494,56	11,46	8,1
MİLANGAZ	32.478,25	9,63	36.600,70	9,22	12,7
SHELL&TURCAS	31.619,79	9,37	35.914,43	9,05	13,6
İPRAGAZ	30.823,96	9,14	34.515,22	8,69	12,0
BP GAZ	16.295,93	4,83	17.194,41	4,33	5,5
TOTAL	10.802,34	3,20	13.161,17	3,31	21,8
AKPET	9.638,71	2,86	10.139,28	2,55	5,2
AYTEMİZ	6.964,51	2,06	7.945,49	2,00	14,1
YILDIRIM	6.399,48	1,90	7.014,85	1,77	9,6
GÜVENALGAZ	5.791,00	1,72	6.762,00	1,70	16,8
YURTPET	2.453,46	0,73	4.324,92	1,09	76,3
PETGAZ	4.154,43	1,23	4.266,42	1,07	2,7
HABAŞ	3.028,81	0,90	3.222,77	0,81	6,4
GESAN	2.328,21	0,69	3.199,81	0,81	37,4
YÜCELGAZ	2.583,51	0,77	3.008,00	0,76	16,4
ERAGAZ	2.501,63	0,74	2.900,64	0,73	15,9
ERGAZ	2.596,88	0,77	2.735,05	0,69	5,3
ORALGAZ	1.971,55	0,58	2.213,03	0,56	12,2
GAZPA	861,16	0,26	2.086,55	0,53	142,3
ANADOLUGAZ	1.535,14	0,46	1.875,82	0,47	22,2
KALELİ BEST GAZ	1.357,26	0,40	1.784,00	0,45	31,4
MARGAZ	1.409,76	0,42	1.579,05	0,40	12,0
KALEGAZ	959,04	0,28	1.483,64	0,37	54,7
YAMANGAZ	1.302,20	0,39	1.453,81	0,37	11,6
HÜRGAZ	953,22	0,28	1.398,42	0,35	46,7
KONGAZ	1.194,81	0,35	1.359,28	0,34	13,8
HASGAZ	708,18	0,21	1.169,21	0,29	65,1
KARADENİZ	1.102,85	0,33	1.140,58	0,29	3,4
GÜNEYGAZ	334,00	0,10	1.115,39	0,28	233,9
EUROGAZ	528,68	0,16	1.109,97	0,28	110,0
YURTGAZ	1.193,29	0,35	1.018,21	0,26	-14,7

MAVİGÖL	849,48	0,25	995,44	0,25	17,2
ŞANGAZ	341,44	0,10	993,16	0,25	190,9
GAZMER	1.089,84	0,32	908,99	0,23	-16,6
EROLGAZ	767,98	0,23	823,72	0,21	7,3
ŞARKGAZ	753,46	0,22	702,87	0,18	-6,7
TRABZONGAZ	632,30	0,19	687,79	0,17	8,8
AKGAZ	440,72	0,13	653,95	0,16	48,4
GAPGAZ	688,77	0,20	652,14	0,16	-5,3
TURKUAZ	391,05	0,00	593,54	0,15	51,78
BİRGAZ	454,88	0,00	486,78	0,12	7,01
KOÇGAZ	366,93	0,11	483,07	0,12	31,7
ANTGAZ	453,58	0,13	458,98	0,12	1,2
ENERJİ GAZ	366,22	0,11	438,70	0,11	19,8
ATA LİKİT	447,09	0,13	436,58	0,11	-2,4
NARGAZ	292,15	0,09	358,23	0,09	22,6
SORGUN ASGAZ	185,90	0,06	330,48	0,08	77,8
AKÇAGAZ	299,90	0,09	321,33	0,08	7,1
ÇELEBİGAZ	342,18	0,10	311,40	0,08	-9,0
PAMUKKALE	458,54	0,14	269,10	0,07	-41,3
YENİ ULAŞLI	264,13	0,08	261,80	0,07	-0,9
LİKİTGAZ	284,38	0,08	223,12	0,06	-21,5
MYGAZ	263,97	0,08	216,62	0,05	-17,9
GÜNEŞGAZ	160,27	0,05	205,82	0,05	28,4
JETGAZ	155,19	0,05	175,70	0,04	13,2
NORMGAZ	174,58	0,00	175,59	0,04	0,58
AVGAZ	116,19	0,00	132,28	0,03	13,85
TORSAN	108,10	0,00	122,45	0,03	13,28
CLASSGAZ	38,88	0,00	102,66	0,03	164,03
SELÇUKGAZ	112,20	0,00	95,28	0,02	-15,08
PEGAGAZ	92,20	0,00	94,11	0,02	2,07
STARGAZ	23,04	0,00	88,96	0,02	286,11
ASGAZ	57,21	0,00	62,42	0,02	9,10
ŞİRİNGAZ	89,50	0,00	61,55	0,02	-31,23
AYRANCI PETROL	74,72	0,00	59,47	0,01	-20,41



Şekil 3.3: Temmuz 2015 döneminde LPG satışlarının dağıtıcılara göre dağılımı

Tablo 3.3: Temmuz 2015 döneminde Standardize LPG satışlarının dağıtıcılara göre dağılımı

DAĞITICI	Temmuz 2015	
	Satış (ton)	Pay (%)
AYGAZ	1.073,74	22,71
TOTAL	1.017,75	21,52
GÜNEYGAZ	781,92	16,54
ŞANGAZ	603,16	12,76
İPRAGAZ	460,74	9,74
KALEGAZ	418,41	8,85
CASA	372,96	7,89
TOPLAM	4.728,68	100

Tablo 3.4: Temmuz 2015 döneminde satışların dağıtıcılara ve ürünlere göre dağılımı

DAĞITICI	Tüplü		Dökme		Otogaz		Toplam	
	Satış (ton)	Pay (%)	Satış (ton)	Pay (%)	Satış (ton)	Pay (%)	Satış (ton)	Pay (%)
AYGAZ	31.428,38	43,35	12.336,08	61,02	79.252,94	26,04	123.017,40	30,98
OMV POAŞ	2,54	0,00	0,00	0,00	45.492,02	14,95	45.494,56	11,46
MİLANGAZ	11.124,75	15,34	96,89	0,48	25.379,06	8,34	36.600,70	9,22
SHELL&TURCAS	1,68	0,00	0,00	0,00	35.912,75	11,80	35.914,43	9,05
İPRAGAZ	17.145,43	23,65	2.551,25	12,62	14.818,54	4,87	34.515,22	8,69
BP GAZ	0,84	0,00	0,00	0,00	17.193,57	5,65	17.194,41	4,33
TOTAL	4,77	0,01	1.178,40	5,83	11.978,00	3,94	13.161,17	3,31
AKPET	27,36	0,04	0,00	0,00	10.111,92	3,32	10.139,28	2,55
AYTEMİZ	19,50	0,03	0,00	0,00	7.925,99	2,60	7.945,49	2,00
YILDIRIM	15,86	0,02	0,00	0,00	6.998,99	2,30	7.014,85	1,77
GÜVENALGAZ	69,00	0,10	33,00	0,16	6.660,00	2,19	6.762,00	1,70
YURTPET	0,00	0,00	158,98	0,79	4.165,94	1,37	4.324,92	1,09
PETGAZ	3.215,93	4,44	0,00	0,00	1.050,49	0,35	4.266,42	1,07
HABAŞ	1.286,65	1,77	11,98	0,06	1.924,14	0,63	3.222,77	0,81
GESAN	621,37	0,86	1,10	0,01	2.577,34	0,85	3.199,81	0,81
YÜCELGAZ	694,89	0,96	67,38	0,33	2.245,73	0,74	3.008,00	0,76
ERAGAZ	0,00	0,00	0,00	0,00	2.900,64	0,95	2.900,64	0,73
ERGAZ	1.945,84	2,68	31,47	0,16	757,74	0,25	2.735,05	0,69
ORALGAZ	25,75	0,04	0,00	0,00	2.187,28	0,72	2.213,03	0,56
GAZPA	122,28	0,17	0,84	0,00	1.963,43	0,65	2.086,55	0,53
ANADOLUGAZ	185,04	0,26	7,67	0,04	1.683,11	0,55	1.875,82	0,47
KALELİ BEST GAZ	0,00	0,00	0,00	0,00	1.784,00	0,59	1.784,00	0,45
MARGAZ	307,48	0,42	33,52	0,17	1.238,05	0,41	1.579,05	0,40
KALEGAZ	165,21	0,23	418,41	2,07	900,02	0,30	1.483,64	0,37
YAMANGAZ	127,88	0,18	2,81	0,01	1.323,12	0,43	1.453,81	0,37
HÜRGAZ	87,41	0,12	1,00	0,00	1.310,01	0,43	1.398,42	0,35
KONGAZ	757,33	1,04	4,90	0,02	597,06	0,20	1.359,28	0,34
HAS-GAZ	129,87	0,18	58,21	0,29	981,13	0,32	1.169,21	0,29
KARADENİZ	504,15	0,70	11,87	0,06	624,55	0,21	1.140,58	0,29
GÜNEYGAZ	103,00	0,14	781,92	3,87	230,47	0,08	1.115,39	0,28
EUROGAZ	0,00	0,00	620,12	3,07	489,85	0,16	1.109,97	0,28
YURTGAZ	23,16	0,03	28,84	0,14	966,20	0,32	1.018,21	0,26
MAVİGÖL	2,04	0,00	21,30	0,11	972,10	0,32	995,44	0,25
ŞANGAZ	126,68	0,17	608,59	3,01	257,89	0,08	993,16	0,25
GAZMER	8,94	0,01	0,00	0,00	900,05	0,30	908,99	0,23
ARGAZ	67,61	0,09	52,24	0,26	719,36	0,24	839,21	0,21
EROLGAZ	60,61	0,08	2,43	0,01	760,68	0,25	823,72	0,21
ŞARKGAZ	146,28	0,20	27,50	0,14	529,09	0,17	702,87	0,18
TRABZONGAZ	211,07	0,29	10,82	0,05	465,90	0,15	687,79	0,17
AKGAZ	70,28	0,10	4,39	0,02	579,28	0,19	653,95	0,16
GAPGAZ	50,50	0,07	3,81	0,02	597,84	0,20	652,14	0,16
TURKUAZ	0,00	0,00	0,00	0,00	593,54	0,20	593,54	0,15
BİRGAZ	0,00	0,00	0,00	0,00	486,78	0,16	486,78	0,12
KOÇGAZ	0,00	0,00	0,00	0,00	483,07	0,16	483,07	0,12
ANTGAZ	185,06	0,26	28,30	0,14	245,61	0,08	458,98	0,12
ENERJİ GAZ	0,00	0,00	0,00	0,00	438,70	0,14	438,70	0,11
ATA LİKİT	133,78	0,18	0,00	0,00	302,80	0,10	436,58	0,11

ESGAZ	0,00	0,00	430,25	2,13	0,00	0,00	430,25	0,11
CASA	0,00	0,00	372,96	1,84	0,00	0,00	372,96	0,09
NARGAZ	23,44	0,03	9,89	0,05	324,90	0,11	358,23	0,09
SORGUN ASGAZ	37,03	0,05	126,38	0,63	167,07	0,05	330,48	0,08
AKÇAGAZ	222,36	0,31	1,52	0,01	97,45	0,03	321,33	0,08
ÇELEBİGAZ	34,49	0,05	2,04	0,01	274,87	0,09	311,40	0,08
PAMUKKALE	180,85	0,25	0,00	0,00	88,25	0,03	269,10	0,07
YENİ ULAŞLI	0,00	0,00	1,46	0,01	260,34	0,09	261,80	0,07
LİKİTGAZ	223,12	0,31	0,00	0,00	0,00	0,00	223,12	0,06
MYGAZ	0,00	0,00	0,00	0,00	216,62	0,07	216,62	0,05
GÜNEŞGAZ	133,55	0,18	72,28	0,36	0,00	0,00	205,82	0,05
JETGAZ	0,00	0,00	0,00	0,00	175,70	0,06	175,70	0,04
NORMGAZ	0,00	0,00	0,00	0,00	175,59	0,06	175,59	0,04
COŞKUNALGAZ	15,42	0,02	0,00	0,00	147,87	0,05	163,29	0,04
AVGAZ	0,00	0,00	0,00	0,00	132,28	0,04	132,28	0,03
TORSAN	79,11	0,11	0,00	0,00	43,34	0,01	122,45	0,03
CLASSGAZ	102,66	0,14	0,00	0,00	0,00	0,00	102,66	0,03
SELÇUKGAZ	92,48	0,13	0,00	0,00	2,80	0,00	95,28	0,02
PEGAGAZ	94,11	0,13	0,00	0,00	0,00	0,00	94,11	0,02
STARGAZ	0,00	0,00	0,00	0,00	88,96	0,03	88,96	0,02
ASGAZ	53,94	0,07	0,00	0,00	8,48	0,00	62,42	0,02
ŞİRİNGAZ	0,00	0,00	2,26	0,01	59,29	0,02	61,55	0,02
AYRANCI PETROL	0,00	0,00	0,00	0,00	59,47	0,02	59,47	0,01
HİSARGAZ	0,00	0,00	0,00	0,00	47,69	0,02	47,69	0,01
TOPLAM	72.498,76	100	20.215,05	100	304.327,71	100	397.041,53	100

3.3. İllere göre LPG satışları

Tablo 3.5: Temmuz 2015 döneminde LPG satışlarının illere göre dağılımı

İL	Satış (ton)	Pay (%)	İL	Satış (ton)	Pay (%)
ADANA	11.303,52	2,85	KAHRAMANMARAŞ	7.025,24	1,77
ADIYAMAN	2.720,93	0,69	KARABÜK	1.781,38	0,45
AFYONKARAHİSAR	5.451,17	1,37	KARAMAN	1.513,09	0,38
AĞRI	905,23	0,23	KARS	677,89	0,17
AKSARAY	2.816,17	0,71	KASTAMONU	3.289,26	0,83
AMASYA	2.453,86	0,62	KAYSERİ	9.326,31	2,35
ANKARA	37.369,28	9,41	KIRIKKALE	3.505,83	0,88
ANTALYA	14.997,41	3,78	KIRKLARELİ	1.579,66	0,40
ARDAHAN	356,23	0,09	KİRŞEHİR	1.761,52	0,44
ARTVİN	700,15	0,18	KİLİS	480,08	0,12
AYDIN	7.011,12	1,77	KOCAELİ	8.510,15	2,14
BALIKESİR	7.780,80	1,96	KONYA	15.032,80	3,79
BARTIN	1.485,68	0,37	KÜTAHYA	3.868,95	0,97
BATMAN	998,69	0,25	MALATYA	3.758,54	0,95
BAYBURT	362,84	0,09	MANİSA	8.519,54	2,15
BİLECİK	1.165,17	0,29	MARDİN	1.299,44	0,33
BİNGÖL	778,98	0,20	MERSİN	10.742,71	2,71
BİTLİS	923,74	0,23	MUĞLA	7.825,61	1,97
BOLU	3.345,00	0,84	MUŞ	916,23	0,23
BURDUR	2.285,86	0,58	NEVŞEHİR	2.524,72	0,64
BURSA	11.214,41	2,82	NİĞDE	2.219,37	0,56
ÇANAKKALE	3.045,33	0,77	ORDU	3.990,21	1,00
ÇANKIRI	1.615,76	0,41	OSMANİYE	3.318,55	0,84
ÇORUM	4.370,21	1,10	RİZE	1.662,61	0,42
DENİZLİ	6.335,10	1,60	SAKARYA	7.469,26	1,88
DİYARBAKIR	3.456,86	0,87	SAMSUN	7.059,89	1,78
DÜZCE	2.923,04	0,74	SİİRT	442,74	0,11
EDİRNE	2.067,29	0,52	SİNOP	1.689,89	0,43
ELAZIĞ	2.528,80	0,64	SİVAS	3.878,21	0,98
ERZİNCAN	1.245,31	0,31	ŞANLIURFA	7.562,19	1,90
ERZURUM	2.771,99	0,70	ŞIRNAK	348,31	0,09
ESKİŞEHİR	4.644,32	1,17	TEKİRDAĞ	4.569,88	1,15
GAZİANTEP	8.924,60	2,25	TOKAT	3.487,60	0,88
GİRESUN	2.690,70	0,68	TRABZON	3.797,58	0,96
GÜMÜŞHANE	701,46	0,18	TUNCELİ	295,53	0,07
HAKKARİ	310,79	0,08	UŞAK	2.299,26	0,58
HATAY	8.241,17	2,08	VAN	2.115,16	0,53
IĞDIR	329,49	0,08	YALOVA	1.227,13	0,31
ISPARTA	2.994,31	0,75	YOZGAT	3.565,72	0,90
İSTANBUL	29.668,47	7,47	ZONGULDAK	3.738,41	0,94
İZMİR	33.073,86	8,33	TOPLAM	397.041,52	100

Tablo 3.6: Temmuz 2015 döneminde LPG satışlarının illere ve ürünlere göre dağılımı

İL	Tüplü		Dökme		Otogaz		Toplam	
	Satış (ton)	Pay (%)	Satış (ton)	Pay (%)	Satış (ton)	Pay (%)	Satış (ton)	Pay (%)
ANKARA	2.608,65	3,60	1.035,31	5,12	33.725,31	11,08	37.369,28	9,41
İZMİR	5.921,83	8,17	10.641,44	52,64	16.510,59	5,43	33.073,86	8,33
İSTANBUL	4.948,23	6,83	1.565,25	7,74	23.154,99	7,61	29.668,47	7,47
KONYA	2.051,85	2,83	32,73	0,16	12.948,23	4,25	15.032,80	3,79
ANTALYA	3.773,76	5,21	514,27	2,54	10.709,38	3,52	14.997,41	3,78
ADANA	2.703,05	3,73	257,32	1,27	8.343,15	2,74	11.303,52	2,85
BURSA	1.762,90	2,43	154,66	0,77	9.296,85	3,05	11.214,41	2,82
MERSİN	2.561,06	3,53	67,94	0,34	8.113,72	2,67	10.742,71	2,71
KAYSERİ	1.328,05	1,83	9,64	0,05	7.988,63	2,63	9.326,31	2,35
GAZİANTEP	1.823,76	2,52	421,69	2,09	6.679,15	2,19	8.924,60	2,25
MANİSA	1.808,28	2,49	66,59	0,33	6.644,67	2,18	8.519,54	2,15
KOCAELİ	936,18	1,29	997,63	4,94	6.576,34	2,16	8.510,15	2,14
HATAY	2.046,08	2,82	853,45	4,22	5.341,64	1,76	8.241,17	2,08
MUĞLA	2.178,83	3,01	220,17	1,09	5.426,62	1,78	7.825,61	1,97
BALIKESİR	1.955,69	2,70	58,45	0,29	5.766,66	1,89	7.780,80	1,96
ŞANLIURFA	939,18	1,30	580,63	2,87	6.042,38	1,99	7.562,19	1,90
SAKARYA	1.151,82	1,59	118,99	0,59	6.198,45	2,04	7.469,26	1,88
SAMSUN	1.361,67	1,88	46,25	0,23	5.651,98	1,86	7.059,89	1,78
KAHRAMANMARAŞ	1.010,29	1,39	44,41	0,22	5.970,54	1,96	7.025,24	1,77
AYDIN	1.742,49	2,40	49,61	0,25	5.219,02	1,71	7.011,12	1,77
DENİZLİ	1.255,80	1,73	29,44	0,15	5.049,86	1,66	6.335,10	1,60
AFYONKARAHİSAR	984,42	1,36	40,52	0,20	4.426,23	1,45	5.451,17	1,37
ESKİŞEHİR	547,51	0,76	98,20	0,49	3.998,61	1,31	4.644,32	1,17
TEKİRDAĞ	1.061,15	1,46	872,09	4,31	2.636,64	0,87	4.569,88	1,15
ÇORUM	561,96	0,78	4,76	0,02	3.803,49	1,25	4.370,21	1,10
ORDU	1.262,74	1,74	8,98	0,04	2.718,49	0,89	3.990,21	1,00
SİVAS	614,20	0,85	18,19	0,09	3.245,82	1,07	3.878,21	0,98
KÜTAHYA	596,42	0,82	5,86	0,03	3.266,67	1,07	3.868,95	0,97
TRABZON	1.426,65	1,97	31,44	0,16	2.339,49	0,77	3.797,58	0,96
MALATYA	616,51	0,85	12,96	0,06	3.129,07	1,03	3.758,54	0,95
ZONGULDAK	963,33	1,33	12,08	0,06	2.763,00	0,91	3.738,41	0,94
YOZGAT	497,41	0,69	3,81	0,02	3.064,50	1,01	3.565,72	0,90
KIRIKKALE	254,71	0,35	283,30	1,40	2.967,82	0,98	3.505,83	0,88
TOKAT	676,36	0,93	5,78	0,03	2.805,46	0,92	3.487,60	0,88
DİYARBAKIR	528,68	0,73	20,96	0,10	2.907,22	0,96	3.456,86	0,87
BOLU	371,19	0,51	43,78	0,22	2.930,03	0,96	3.345,00	0,84
OSMANİYE	789,25	1,09	21,38	0,11	2.507,92	0,82	3.318,55	0,84
KASTAMONU	677,15	0,93	9,56	0,05	2.602,54	0,86	3.289,26	0,83
ÇANAKKALE	838,06	1,16	25,37	0,13	2.181,90	0,72	3.045,33	0,77
ISPARTA	536,01	0,74	14,91	0,07	2.443,39	0,80	2.994,31	0,75
DÜZCE	453,67	0,63	20,08	0,10	2.449,29	0,80	2.923,04	0,74
AKSARAY	430,21	0,59	16,98	0,08	2.368,99	0,78	2.816,17	0,71

ERZURUM	538,93	0,74	4,78	0,02	2.228,27	0,73	2.771,99	0,70
ADIYAMAN	378,66	0,52	6,77	0,03	2.335,50	0,77	2.720,93	0,69
GİRESUN	864,19	1,19	1,37	0,01	1.825,13	0,60	2.690,70	0,68
ELAZIĞ	494,83	0,68	33,15	0,16	2.000,82	0,66	2.528,80	0,64
NEVŞEHİR	254,17	0,35	387,83	1,92	1.882,72	0,62	2.524,72	0,64
AMASYA	396,62	0,55	8,25	0,04	2.048,98	0,67	2.453,86	0,62
UŞAK	348,40	0,48	9,30	0,05	1.941,56	0,64	2.299,26	0,58
BURDUR	419,48	0,58	8,06	0,04	1.858,31	0,61	2.285,86	0,58
NİĞDE	235,93	0,33	7,57	0,04	1.975,87	0,65	2.219,37	0,56
VAN	535,05	0,74	5,30	0,03	1.574,82	0,52	2.115,16	0,53
EDİRNE	627,57	0,87	27,81	0,14	1.411,91	0,46	2.067,29	0,52
KARABÜK	274,19	0,38	84,62	0,42	1.422,57	0,47	1.781,38	0,45
KIRŞEHİR	196,70	0,27	4,40	0,02	1.560,43	0,51	1.761,52	0,44
SİNOP	448,26	0,62	11,23	0,06	1.230,40	0,40	1.689,89	0,43
RİZE	584,39	0,81	14,99	0,07	1.063,23	0,35	1.662,61	0,42
ÇANKIRI	265,46	0,37	7,93	0,04	1.342,38	0,44	1.615,76	0,41
KIRKLARELİ	414,03	0,57	7,53	0,04	1.158,11	0,38	1.579,66	0,40
KARAMAN	233,87	0,32	24,39	0,12	1.254,83	0,41	1.513,09	0,38
BARTIN	432,15	0,60	1,75	0,01	1.051,79	0,35	1.485,68	0,37
MARDİN	247,50	0,34	82,21	0,41	969,73	0,32	1.299,44	0,33
ERZİNCAN	232,30	0,32	12,78	0,06	1.000,23	0,33	1.245,31	0,31
YALOVA	293,44	0,40	31,13	0,15	902,56	0,30	1.227,13	0,31
BİLECİK	177,04	0,24	21,05	0,10	967,08	0,32	1.165,17	0,29
BATMAN	226,67	0,31	6,66	0,03	765,35	0,25	998,69	0,25
BİTLİS	231,46	0,32	4,54	0,02	687,74	0,23	923,74	0,23
MUŞ	222,81	0,31	3,17	0,02	690,25	0,23	916,23	0,23
AĞRI	145,75	0,20	8,32	0,04	751,16	0,25	905,23	0,23
BİNGÖL	263,65	0,36	5,00	0,02	510,32	0,17	778,98	0,20
GÜMÜŞHANE	210,78	0,29	0,00	0,00	490,67	0,16	701,46	0,18
ARTVİN	307,99	0,42	0,00	0,00	392,16	0,13	700,15	0,18
KARS	234,49	0,32	5,00	0,02	438,40	0,14	677,89	0,17
KİLİS	141,41	0,20	6,18	0,03	332,49	0,11	480,08	0,12
SİİRT	137,52	0,19	0,00	0,00	305,21	0,10	442,74	0,11
BAYBURT	93,92	0,13	1,22	0,01	267,70	0,09	362,84	0,09
ARDAHAN	178,41	0,25	0,00	0,00	177,82	0,06	356,23	0,09
ŞIRNAK	149,80	0,21	17,80	0,09	180,70	0,06	348,31	0,09
İĞDIR	171,08	0,24	0,00	0,00	158,41	0,05	329,49	0,08
HAKKARİ	210,26	0,29	10,63	0,05	89,90	0,03	310,79	0,08
TUNCELİ	122,56	0,17	5,49	0,03	167,48	0,06	295,53	0,07
TOPLAM	72.498,76	100	20.215,05	100	304.327,71	100	397.041,52	100

4. Tüm İller Bazında 2015 Yılı Temmuz Ayı LPG Satışlarının Dağıtıcılara ve Ürün Türlerine Göre Ayrıntılı Dağılımı

Tablo 4.1: Adana

DAĞITICI	Tüplü		Dökme		Otogaz		Toplam	
	Satış (ton)	Pay (%)	Satış (ton)	Pay (%)	Satış (ton)	Pay (%)	Satış (ton)	Pay (%)
AYGAZ	1.245,90	46,09	20,41	7,93	1.604,70	19,23	2.871,01	25,40
OMV POAŞ	0,00	0,00	0,00	0,00	1.817,83	21,79	1.817,83	16,08
SHELL&TURCAS	0,00	0,00	0,00	0,00	1.440,56	17,27	1.440,56	12,74
MİLANGAZ	391,34	14,48	0,30	0,12	590,57	7,08	982,21	8,69
YÜCEL GAZ	256,37	9,48	58,32	22,66	660,64	7,92	975,33	8,63
İPRGAZ	456,42	16,89	168,11	65,33	159,09	1,91	783,62	6,93
BP GAZ	0,00	0,00	0,00	0,00	626,86	7,51	626,86	5,55
MARGAZ	42,20	1,56	0,00	0,00	232,52	2,79	274,72	2,43
YILDIRIM	0,00	0,00	0,00	0,00	260,49	3,12	260,49	2,30
AKPET	0,00	0,00	0,00	0,00	254,96	3,06	254,96	2,26
TOTAL	0,00	0,00	0,00	0,00	188,00	2,25	188,00	1,66
PET GAZ	148,66	5,50	0,00	0,00	6,59	0,08	155,25	1,37
GÜVENAL	0,00	0,00	0,00	0,00	154,00	1,85	154,00	1,36
AYTEMİZ	0,00	0,00	0,00	0,00	147,03	1,76	147,03	1,30
ERGAZ	0,00	0,00	0,00	0,00	66,46	0,80	66,46	0,59
EROL GAZ	32,52	1,20	0,00	0,00	25,66	0,31	58,18	0,51
TORSAN	35,97	1,33	0,00	0,00	16,86	0,20	52,83	0,47
YAMAN GAZ	36,18	1,34	0,00	0,00	15,32	0,18	51,50	0,46
ERGAZ	47,98	1,77	0,00	0,00	0,00	0,00	47,98	0,42
YURTPET	0,00	0,00	0,00	0,00	40,94	0,49	40,94	0,36
YENİ ULAŞLI	0,00	0,00	0,00	0,00	16,90	0,20	16,90	0,15
HAS-GAZ	0,00	0,00	10,18	3,95	0,00	0,00	10,18	0,09
YURTGAZ	0,00	0,00	0,00	0,00	9,62	0,12	9,62	0,09
LİKİTGAZ	7,89	0,29	0,00	0,00	0,00	0,00	7,89	0,07
MAVİGÖL	0,00	0,00	0,00	0,00	4,18	0,05	4,18	0,04
NARGAZ	0,00	0,00	0,00	0,00	3,38	0,04	3,38	0,03
GÜNEŞ GAZ	1,62	0,06	0,00	0,00	0,00	0,00	1,62	0,01
TOPLAM	2.703	100	257	100	8.343	100	11.304	100

Tablo 4.2: Adıyaman

DAĞITICI	Tüplü		Dökme		Otogaz		Toplam	
	Satış (ton)	Pay (%)	Satış (ton)	Pay (%)	Satış (ton)	Pay (%)	Satış (ton)	Pay (%)
AYGAZ	57,06	15,07	0,00	0,00	291,48	12,48	348,54	12,81
YÜCEL GAZ	27,81	7,34	0,00	0,00	241,56	10,34	269,37	9,90
GÜVENAL	6,00	1,58	0,00	0,00	253,00	10,83	259,00	9,52
YAMAN GAZ	37,26	9,84	2,81	41,51	216,17	9,26	256,24	9,42
ATA LİKİT	95,25	25,16	0,00	0,00	148,74	6,37	243,99	8,97
MİLANGAZ	19,10	5,04	1,20	17,73	185,06	7,92	205,36	7,55
EROL GAZ	3,69	0,97	0,91	13,44	143,87	6,16	148,47	5,46
GÜNEYGAZ	85,00	22,45	0,00	0,00	47,06	2,01	132,06	4,85
SHELL&TURCAS	0,00	0,00	0,00	0,00	110,47	4,73	110,47	4,06
OMV POAŞ	0,00	0,00	0,00	0,00	99,99	4,28	99,99	3,67
MAVİGÖLGAZ	2,04	0,54	0,00	0,00	81,60	3,49	83,64	3,07
AKPETGAZ	0,00	0,00	0,00	0,00	78,06	3,34	78,06	2,87
ERAGAZ	0,00	0,00	0,00	0,00	67,77	2,90	67,77	2,49
İPRAGAZ	21,52	5,68	1,85	27,33	42,35	1,81	65,72	2,42
COŞKUNAL	0,00	0,00	0,00	0,00	61,00	2,61	61,00	2,24
YURTPET	0,00	0,00	0,00	0,00	52,88	2,26	52,88	1,94
GAPGAZ	0,00	0,00	0,00	0,00	52,08	2,23	52,08	1,91
YILDIRIM	0,00	0,00	0,00	0,00	47,32	2,03	47,32	1,74
AYTEMİZ	0,00	0,00	0,00	0,00	38,29	1,64	38,29	1,41
HABAŞ	0,00	0,00	0,00	0,00	33,70	1,44	33,70	1,24
BP GAZ	0,00	0,00	0,00	0,00	30,60	1,31	30,60	1,12
LİKİTGAZ	14,89	3,93	0,00	0,00	0,00	0,00	14,89	0,55
GESAN	0,00	0,00	0,00	0,00	12,46	0,53	12,46	0,46
PET GAZ	8,58	2,26	0,00	0,00	0,00	0,00	8,58	0,32
GÜNEŞGAZ	0,46	0,12	0,00	0,00	0,00	0,00	0,46	0,02
TOPLAM	379	100	7	100	2.336	100	2.721	100

Tablo 4.3: Afyonkarahisar

DAĞITICI	Tüplü		Dökme		Otogaz		Toplam	
	Satış (ton)	Pay (%)	Satış (ton)	Pay (%)	Satış (ton)	Pay (%)	Satış (ton)	Pay (%)
AYGAZ	473,87	48,14	12,65	31,22	1.521,76	34,38	2.008,27	36,84
OMV POAŞ	0,00	0,00	0,00	0,00	594,51	13,43	594,51	10,91
MİLANGAZ	258,68	26,28	0,00	0,00	312,33	7,06	571,01	10,48
İPRAGAZ	151,59	15,40	23,73	58,57	266,15	6,01	441,48	8,10
GÜVENALGAZ	0,00	0,00	0,00	0,00	326,00	7,37	326,00	5,98
BP GAZ	0,00	0,00	0,00	0,00	267,88	6,05	267,88	4,91
SHELL&TURCAS	0,00	0,00	0,00	0,00	238,71	5,39	238,71	4,38
YURTGAZ	0,00	0,00	0,00	0,00	160,01	3,62	160,01	2,94
HABAŞ	50,91	5,17	0,00	0,00	92,26	2,08	143,17	2,63
AKPETGAZ	0,00	0,00	0,00	0,00	101,60	2,30	101,60	1,86
YURTPET	0,00	0,00	0,00	0,00	93,32	2,11	93,32	1,71
AYTEMİZ	0,00	0,00	0,00	0,00	91,59	2,07	91,59	1,68
TOTAL	0,00	0,00	0,00	0,00	82,00	1,85	82,00	1,50
YILDIRIM	0,00	0,00	0,00	0,00	74,47	1,68	74,47	1,37
TURKUAZ	0,00	0,00	0,00	0,00	50,23	1,13	50,23	0,92
HÜRGAZ	0,00	0,00	0,00	0,00	43,91	0,99	43,91	0,81
PET GAZ	14,04	1,43	0,00	0,00	13,14	0,30	27,19	0,50
GESAN	0,00	0,00	0,00	0,00	24,61	0,56	24,61	0,45
ERGAZ	23,74	2,41	0,00	0,00	0,00	0,00	23,74	0,44
YÜCELGAZ	0,00	0,00	0,00	0,00	22,36	0,51	22,36	0,41
ORALGAZ	0,00	0,00	0,00	0,00	19,78	0,45	19,78	0,36
KONGAZ	5,39	0,55	1,14	2,81	7,88	0,18	14,41	0,26
GAZMER	0,00	0,00	0,00	0,00	12,42	0,28	12,42	0,23
GÜNEŞ GAZ	6,20	0,63	3,00	7,40	0,00	0,00	9,20	0,17
AYRANCI	0,00	0,00	0,00	0,00	4,02	0,09	4,02	0,07
GAZPA	0,00	0,00	0,00	0,00	3,05	0,07	3,05	0,06
AKGAZ	0,00	0,00	0,00	0,00	2,24	0,05	2,24	0,04
TOPLAM	984	100	41	100	4.426	100	5.451	100

Tablo 4.4: Ağrı

DAĞITICI	Tüplü		Dökme		Otogaz		Toplam	
	Satış (ton)	Pay (%)	Satış (ton)	Pay (%)	Satış (ton)	Pay (%)	Satış (ton)	Pay (%)
YURTPET	0,00	0,00	0,00	0,00	162,28	21,60	162,28	17,93
AYGAZ	42,59	29,22	1,50	18,03	101,11	13,46	145,19	16,04
AYTEMİZGAZ	0,00	0,00	0,00	0,00	122,24	16,27	122,24	13,50
İPRAGAZ	68,86	47,25	5,02	60,34	36,15	4,81	110,03	12,16
OMV POAŞ	0,00	0,00	0,00	0,00	93,00	12,38	93,00	10,27
MİLANGAZ	22,32	15,31	0,00	0,00	41,66	5,55	63,98	7,07
YAMAN GAZ	0,00	0,00	0,00	0,00	52,71	7,02	52,71	5,82
AKPETGAZ	0,00	0,00	0,00	0,00	36,30	4,83	36,30	4,01
HÜRGAZ	0,00	0,00	0,00	0,00	23,52	3,13	23,52	2,60
GÜVENAL	0,00	0,00	0,00	0,00	20,00	2,66	20,00	2,21
ERGAZ	11,98	8,22	1,80	21,63	0,00	0,00	13,78	1,52
BP GAZ	0,00	0,00	0,00	0,00	12,17	1,62	12,17	1,34
ORALGAZ	0,00	0,00	0,00	0,00	11,73	1,56	11,73	1,30
YILDIRIM	0,00	0,00	0,00	0,00	9,98	1,33	9,98	1,10
EROL GAZ	0,00	0,00	0,00	0,00	8,64	1,15	8,64	0,95
NARGAZ	0,00	0,00	0,00	0,00	8,43	1,12	8,43	0,93
MAVİGÖL	0,00	0,00	0,00	0,00	4,52	0,60	4,52	0,50
GESAN	0,00	0,00	0,00	0,00	3,55	0,47	3,55	0,39
ÇELEBİ	0,00	0,00	0,00	0,00	2,06	0,27	2,06	0,23
ARGAZ	0,00	0,00	0,00	0,00	1,12	0,15	1,12	0,12
TOPLAM	146	100	8	100	751	100	905	100

Tablo 4.5: Aksaray

DAĞITICI	Tüplü		Dökme		Otogaz		Toplam	
	Satış (ton)	Pay (%)	Satış (ton)	Pay (%)	Satış (ton)	Pay (%)	Satış (ton)	Pay (%)
AYGAZ	182,38	42,39	2,61	15,35	276,53	11,67	461,52	16,39
ANADOLUGAZ	36,56	8,50	0,00	0,00	344,04	14,52	380,60	13,51
MİLANGAZ	69,43	16,14	0,00	0,00	292,81	12,36	362,24	12,86
SHELL&TURCAS	0,00	0,00	0,00	0,00	297,88	12,57	297,88	10,58
BP GAZ	0,00	0,00	0,00	0,00	242,71	10,25	242,71	8,62
İPRAGAZ	60,34	14,03	14,37	84,65	120,30	5,08	195,01	6,92
OMV POAŞ	1,88	0,44	0,00	0,00	153,92	6,50	155,80	5,53
GÜVENAL	0,00	0,00	0,00	0,00	134,00	5,66	134,00	4,76
ORALGAZ	0,00	0,00	0,00	0,00	78,76	3,32	78,76	2,80
YÜCEL GAZ	0,00	0,00	0,00	0,00	69,86	2,95	69,86	2,48
GAZMER	0,00	0,00	0,00	0,00	63,92	2,70	63,92	2,27
PETGAZ	42,65	9,91	0,00	0,00	6,22	0,26	48,87	1,74
KALELİ BEST GAZ	0,00	0,00	0,00	0,00	47,00	1,98	47,00	1,67
ERGAZ	36,96	8,59	0,00	0,00	0,00	0,00	36,96	1,31
NORM GAZ	0,00	0,00	0,00	0,00	31,60	1,33	31,60	1,12
YAMANGAZ	0,00	0,00	0,00	0,00	30,92	1,31	30,92	1,10
YURTGAZ	0,00	0,00	0,00	0,00	30,09	1,27	30,09	1,07
KONGAZ	0,00	0,00	0,00	0,00	28,66	1,21	28,66	1,02
YILDIRIM	0,00	0,00	0,00	0,00	27,51	1,16	27,51	0,98
YURTPET	0,00	0,00	0,00	0,00	22,60	0,95	22,60	0,80
AYTEMİZ	0,00	0,00	0,00	0,00	20,56	0,87	20,56	0,73
TOTAL	0,00	0,00	0,00	0,00	14,00	0,59	14,00	0,50
MAVİGÖLGAZ	0,00	0,00	0,00	0,00	12,83	0,54	12,83	0,46
ERAGAZ	0,00	0,00	0,00	0,00	12,66	0,53	12,66	0,45
HABAŞ	0,00	0,00	0,00	0,00	5,20	0,22	5,20	0,18
MARGAZ	0,00	0,00	0,00	0,00	4,43	0,19	4,43	0,16
TOPLAM	430	100	17	100	2.369	100	2.816	100

Tablo 4.6: Amasya

DAĞITICI	Tüplü		Dökme		Otogaz		Toplam	
	Satış (ton)	Pay (%)	Satış (ton)	Pay (%)	Satış (ton)	Pay (%)	Satış (ton)	Pay (%)
AYGAZ	103,99	26,22	0,00	0,00	380,02	18,55	484,01	19,72
OMV POAŞ	0,00	0,00	0,00	0,00	398,05	19,43	398,05	16,22
İPRAGAZ	102,99	25,97	3,21	38,91	163,63	7,99	269,84	11,00
KALELİ BESTGAZ	0,00	0,00	0,00	0,00	185,00	9,03	185,00	7,54
GESAN	21,57	5,44	0,00	0,00	132,68	6,48	154,25	6,29
SHELL&TURCAS	0,00	0,00	0,00	0,00	146,76	7,16	146,76	5,98
MİLANGAZ	53,99	13,61	0,00	0,00	69,75	3,40	123,74	5,04
GAZPA	0,69	0,17	0,00	0,00	93,32	4,55	94,01	3,83
GÜVENALGAZ	1,00	0,25	0,00	0,00	89,00	4,34	90,00	3,67
YILDIRIM	0,00	0,00	0,00	0,00	61,73	3,01	61,73	2,52
TOTAL	0,00	0,00	0,00	0,00	61,00	2,98	61,00	2,49
AKGAZ	9,39	2,37	2,54	30,79	46,20	2,25	58,13	2,37
AKPET	0,00	0,00	0,00	0,00	52,56	2,57	52,56	2,14
AKÇAGAZ	50,70	12,78	0,00	0,00	0,00	0,00	50,70	2,07
TRABZONGAZ	0,00	0,00	0,00	0,00	47,88	2,34	47,88	1,95
BP GAZ	0,00	0,00	0,00	0,00	45,32	2,21	45,32	1,85
HABAŞ	23,87	6,02	0,00	0,00	2,60	0,13	26,47	1,08
KARADENİZ	10,73	2,70	2,50	30,30	8,76	0,43	21,99	0,90
ERAGAZ	0,00	0,00	0,00	0,00	21,75	1,06	21,75	0,89
ORALGAZ	0,00	0,00	0,00	0,00	19,75	0,96	19,75	0,80
HÜRGAZ	1,27	0,32	0,00	0,00	12,76	0,62	14,03	0,57
CLASS GAZ	10,95	2,76	0,00	0,00	0,00	0,00	10,95	0,45
AYTEMİZ	0,00	0,00	0,00	0,00	10,48	0,51	10,48	0,43
ERGAZ	5,05	1,27	0,00	0,00	0,00	0,00	5,05	0,21
GÜNEŞGAZ	0,44	0,11	0,00	0,00	0,00	0,00	0,44	0,02
TOPLAM	397	100	8	100	2.049	100	2.454	100

Tablo 4.7: Ankara

DAĞITICI	Tüplü		Dökme		Otogaz		Toplam	
	Satış (ton)	Pay (%)	Satış (ton)	Pay (%)	Satış (ton)	Pay (%)	Satış (ton)	Pay (%)
AYGAZ	1.286,48	49,32	77,47	7,48	10.079,48	29,89	11.443,43	30,62
SHELL&TURCAS	0,00	0,00	0,00	0,00	5.424,71	16,08	5.424,71	14,52
OMV POAŞ	0,00	0,00	0,00	0,00	4.996,45	14,82	4.996,45	13,37
MİLANGAZ	395,26	15,15	2,70	0,26	4.466,90	13,24	4.864,86	13,02
BP GAZ	0,00	0,00	0,00	0,00	1.575,87	4,67	1.575,87	4,22
İPRAGAZ	568,24	21,78	63,51	6,13	664,82	1,97	1.296,57	3,47
GAZPA	90,90	3,48	0,00	0,00	1.019,30	3,02	1.110,20	2,97
AKPET	0,00	0,00	0,00	0,00	931,98	2,76	931,98	2,49
GÜVENALGAZ	1,00	0,04	3,00	0,29	912,00	2,70	916,00	2,45
KALEGAZ	160,88	6,17	215,75	20,84	517,56	1,53	894,19	2,39
TOTAL	0,00	0,00	0,00	0,00	830,00	2,46	830,00	2,22
HABAŞ	18,42	0,71	1,20	0,12	691,53	2,05	711,15	1,90
ŞANGAZ	0,00	0,00	603,16	58,26	0,00	0,00	603,16	1,61
AYTEMİZGAZ	0,00	0,00	0,00	0,00	273,43	0,81	273,43	0,73
YILDIRIM	0,00	0,00	0,00	0,00	241,53	0,72	241,53	0,65
GAZMER	0,00	0,00	0,00	0,00	226,60	0,67	226,60	0,61
HÜRGAZ	0,00	0,00	0,00	0,00	185,31	0,55	185,31	0,50
JETGAZ	0,00	0,00	0,00	0,00	175,70	0,52	175,70	0,47
PET GAZ	68,05	2,61	0,00	0,00	57,73	0,17	125,79	0,34
ANADOLUGAZ	15,00	0,58	2,00	0,19	95,84	0,28	112,84	0,30
KALELİ BESTGAZ	0,00	0,00	0,00	0,00	106,00	0,31	106,00	0,28
YURTPET	0,00	0,00	0,00	0,00	60,83	0,18	60,83	0,16
SORGUN ASGAZ	0,00	0,00	56,44	5,45	0,00	0,00	56,44	0,15
GÜNEYGAZ	0,00	0,00	0,00	0,00	56,00	0,17	56,00	0,15
GESAN	0,00	0,00	0,00	0,00	51,22	0,15	51,22	0,14
ORALGAZ	0,14	0,01	0,00	0,00	45,09	0,13	45,23	0,12
KARADENİZ	0,00	0,00	2,74	0,26	13,08	0,04	15,82	0,04
TURKUAZ	0,00	0,00	0,00	0,00	13,16	0,04	13,16	0,04
GÜNEŞGAZ	1,23	0,05	7,34	0,71	0,00	0,00	8,57	0,02
NARGAZ	0,00	0,00	0,00	0,00	7,92	0,02	7,92	0,02
AKGAZ	0,00	0,00	0,00	0,00	4,14	0,01	4,14	0,01
ERGAZ	3,06	0,12	0,00	0,00	0,00	0,00	3,06	0,01
HİSARGAZ	0,00	0,00	0,00	0,00	1,12	0,00	1,12	0,00
TOPLAM	2.609	100	1.035	100	33.725	100	37.369	100

Tablo 4.8: Antalya

DAĞITICI	Tüplü		Dökme		Otogaz		Toplam	
	Satış (ton)	Pay (%)	Satış (ton)	Pay (%)	Satış (ton)	Pay (%)	Satış (ton)	Pay (%)
AYGAZ	1.629,81	43,19	255,10	49,61	2.942,19	27,47	4.827,10	32,19
OMV POAŞ	0,00	0,00	0,00	0,00	2.251,25	21,02	2.251,25	15,01
İPRAGAZ	895,78	23,74	167,66	32,60	531,77	4,97	1.595,21	10,64
SHELL&TURCAS	0,00	0,00	0,00	0,00	1.510,24	14,10	1.510,24	10,07
MİLANGAZ	541,43	14,35	0,00	0,00	669,22	6,25	1.210,65	8,07
BP GAZ	0,00	0,00	0,00	0,00	642,11	6,00	642,11	4,28
TOTAL	0,00	0,00	0,00	0,00	569,00	5,31	569,00	3,79
YURTPET	0,00	0,00	0,00	0,00	462,21	4,32	462,21	3,08
ANTGAZ	170,40	4,52	28,30	5,50	166,59	1,56	365,29	2,44
AKPETGAZ	0,00	0,00	0,00	0,00	295,84	2,76	295,84	1,97
PET GAZ	133,35	3,53	0,00	0,00	96,08	0,90	229,44	1,53
KONGAZ	192,18	5,09	3,08	0,60	0,00	0,00	195,26	1,30
GESAN	0,00	0,00	0,00	0,00	170,36	1,59	170,36	1,14
GÜVENALGAZ	0,00	0,00	29,00	5,64	93,00	0,87	122,00	0,81
HABAŞ	118,83	3,15	0,00	0,00	0,00	0,00	118,83	0,79
ERAGAZ	0,00	0,00	0,00	0,00	113,20	1,06	113,20	0,75
YURTGAZ	0,00	0,00	27,63	5,37	66,35	0,62	93,98	0,63
ERGAZ	89,44	2,37	0,00	0,00	0,00	0,00	89,44	0,60
YILDIRIM	0,00	0,00	0,00	0,00	74,00	0,69	74,00	0,49
ARGAZ	0,00	0,00	0,00	0,00	33,36	0,31	33,36	0,22
ANADOLUGAZ	0,00	0,00	0,00	0,00	22,60	0,21	22,60	0,15
GÜNEŞGAZ	2,54	0,07	3,50	0,68	0,00	0,00	6,04	0,04
TOPLAM	3.774	100	514	100	10.709	100	14.997	100

Tablo 4.9: Ardahan

DAĞITICI	Tüplü		Dökme		Otogaz		Toplam	
	Satış (ton)	Pay (%)	Satış (ton)	Pay (%)	Satış (ton)	Pay (%)	Satış (ton)	Pay (%)
AYGAZ	79,23	44,41	0,00	0,00	46,33	26,05	125,56	35,25
İPRAGAZ	61,80	34,64	0,00	0,00	14,72	8,28	76,52	21,48
MİLANGAZ	24,44	13,70	0,00	0,00	16,64	9,36	41,08	11,53
OMV POAŞ	0,00	0,00	0,00	0,00	36,07	20,29	36,07	10,13
SHELL&TURCAS	0,00	0,00	0,00	0,00	19,22	10,81	19,22	5,40
ERGAZ	12,94	7,26	0,00	0,00	5,42	3,05	18,36	5,16
AYTEMİZGAZ	0,00	0,00	0,00	0,00	16,24	9,13	16,24	4,56
YURTPET	0,00	0,00	0,00	0,00	14,18	7,97	14,18	3,98
GÜVENAL	0,00	0,00	0,00	0,00	8,00	4,50	8,00	2,25
YILDIRIM	0,00	0,00	0,00	0,00	1,00	0,56	1,00	0,28
TOPLAM	178	100	0	0	178	100	356	100

Tablo 4.10: Artvin

DAĞITICI	Tüplü		Dökme		Otogaz		Toplam	
	Satış (ton)	Pay (%)	Satış (ton)	Pay (%)	Satış (ton)	Pay (%)	Satış (ton)	Pay (%)
OMV POAŞ	0,00	0,00	0,00	0,00	190,24	48,51	190,24	27,17
AYGAZ	135,11	43,87	0,00	0,00	40,07	10,22	175,18	25,02
İPRAGAZ	99,44	32,29	0,00	0,00	10,60	2,70	110,05	15,72
SHELL&TURCAS	0,00	0,00	0,00	0,00	38,89	9,92	38,89	5,55
KARADENİZ	33,81	10,98	0,00	0,00	0,00	0,00	33,81	4,83
HÜRGAZ	0,00	0,00	0,00	0,00	29,00	7,39	29,00	4,14
MİLANGAZ	26,25	8,52	0,00	0,00	0,00	0,00	26,25	3,75
AYTEMİZ	0,00	0,00	0,00	0,00	26,05	6,64	26,05	3,72
AKPETGAZ	0,00	0,00	0,00	0,00	23,36	5,96	23,36	3,34
TRABZONGAZ	0,00	0,00	0,00	0,00	15,80	4,03	15,80	2,26
ERGAZ	13,04	4,23	0,00	0,00	0,00	0,00	13,04	1,86
GAZPA	0,00	0,00	0,00	0,00	9,15	2,33	9,15	1,31
KALELİ BESTGAZ	0,00	0,00	0,00	0,00	9,00	2,29	9,00	1,29
GÜNEŞ GAZ	0,34	0,11	0,00	0,00	0,00	0,00	0,34	0,05
TOPLAM	308	100	0	0	392	100	700	100

Tablo 4.12: Balıkesir

DAĞITICI	Tüplü		Dökme		Otogaz		Toplam	
	Satış (ton)	Pay (%)	Satış (ton)	Pay (%)	Satış (ton)	Pay (%)	Satış (ton)	Pay (%)
AYGAZ	967,95	49,49	11,25	19,25	1.654,05	28,68	2.633,26	33,84
MİLANGAZ	429,76	21,97	0,50	0,86	592,53	10,28	1.022,79	13,15
OMV POAŞ	0,00	0,00	0,00	0,00	850,85	14,75	850,85	10,94
SHELL&TURCAS	0,00	0,00	0,00	0,00	676,01	11,72	676,01	8,69
İPRGAZ	342,25	17,50	38,43	65,75	263,78	4,57	644,45	8,28
BP GAZ	0,84	0,04	0,00	0,00	435,33	7,55	436,17	5,61
AKPET	0,00	0,00	0,00	0,00	266,59	4,62	266,59	3,43
GÜVENAL	0,00	0,00	0,00	0,00	252,00	4,37	252,00	3,24
TOTAL	0,00	0,00	0,69	1,17	249,00	4,32	249,69	3,21
HABAŞ	103,67	5,30	0,00	0,00	46,38	0,80	150,05	1,93
YILDIRIM	0,00	0,00	0,00	0,00	128,22	2,22	128,22	1,65
YURTGAZ	0,00	0,00	0,00	0,00	114,29	1,98	114,29	1,47
PETGAZ	61,13	3,13	0,00	0,00	17,37	0,30	78,50	1,01
YURTPET	0,00	0,00	0,00	0,00	78,01	1,35	78,01	1,00
AYTEMİZ	0,00	0,00	0,00	0,00	50,72	0,88	50,72	0,65
ERGAZ	45,90	2,35	0,00	0,00	0,00	0,00	45,90	0,59
TURKUAZ	0,00	0,00	0,00	0,00	26,36	0,46	26,36	0,34
HÜRGAZ	0,00	0,00	0,00	0,00	23,60	0,41	23,60	0,30
GAZPA	0,00	0,00	0,00	0,00	20,76	0,36	20,76	0,27
ERAGAZ	0,00	0,00	0,00	0,00	16,50	0,29	16,50	0,21
GÜNEŞGAZ	4,19	0,21	7,58	12,97	0,00	0,00	11,77	0,15
KONGAZ	0,00	0,00	0,00	0,00	4,30	0,07	4,30	0,06
TOPLAM	1.956	100	58	100	5.767	100	7.781	100

Tablo 4.13: Bartın

DAĞITICI	Tüplü		Dökme		Otogaz		Toplam	
	Satış (ton)	Pay (%)	Satış (ton)	Pay (%)	Satış (ton)	Pay (%)	Satış (ton)	Pay (%)
AYGAZ	296,26	68,55	0,55	31,39	348,03	33,09	644,84	43,40
OMV POAŞ	0,00	0,00	0,00	0,00	419,71	39,90	419,71	28,25
SHELL&TURCAS	0,00	0,00	0,00	0,00	142,83	13,58	142,83	9,61
İPRAGAZ	62,15	14,38	1,20	68,61	30,47	2,90	93,83	6,32
MİLANGAZ	59,96	13,87	0,00	0,00	13,50	1,28	73,46	4,94
TOTAL	0,00	0,00	0,00	0,00	33,00	3,14	33,00	2,22
AKÇAGAZ	7,46	1,73	0,00	0,00	21,52	2,05	28,98	1,95
ERAGAZ	0,00	0,00	0,00	0,00	27,35	2,60	27,35	1,84
YILDIRIM	0,00	0,00	0,00	0,00	15,38	1,46	15,38	1,04
ERGAZ	5,87	1,36	0,00	0,00	0,00	0,00	5,87	0,40
GÜNEŞ GAZ	0,45	0,10	0,00	0,00	0,00	0,00	0,45	0,03
TOPLAM	432	100	2	100	1.052	100	1.486	100

Tablo 4.14: Batman

DAĞITICI	Tüplü		Dökme		Otogaz		Toplam	
	Satış (ton)	Pay (%)	Satış (ton)	Pay (%)	Satış (ton)	Pay (%)	Satış (ton)	Pay (%)
AYGAZ	60,46	26,67	1,55	23,26	194,13	25,37	256,15	25,65
MİLANGAZ	7,40	3,26	0,00	0,00	190,85	24,94	198,25	19,85
İPRAGAZ	149,00	65,73	5,11	76,74	14,35	1,87	168,46	16,87
BP GAZ	0,00	0,00	0,00	0,00	53,29	6,96	53,29	5,34
ERAGAZ	0,00	0,00	0,00	0,00	42,25	5,52	42,25	4,23
EROLGAZ	0,00	0,00	0,00	0,00	37,42	4,89	37,42	3,75
ARGAZ	0,00	0,00	0,00	0,00	35,20	4,60	35,20	3,52
OMV POAŞ	0,00	0,00	0,00	0,00	31,53	4,12	31,53	3,16
YURTPET	0,00	0,00	0,00	0,00	30,44	3,98	30,44	3,05
YÜCELGAZ	0,00	0,00	0,00	0,00	25,36	3,31	25,36	2,54
YILDIRIM	0,00	0,00	0,00	0,00	22,13	2,89	22,13	2,22
AYTEMİZGAZ	0,00	0,00	0,00	0,00	19,80	2,59	19,80	1,98
AKPET	0,00	0,00	0,00	0,00	17,92	2,34	17,92	1,79
MAVİGÖLGAZ	0,00	0,00	0,00	0,00	16,97	2,22	16,97	1,70
TOTAL	0,00	0,00	0,00	0,00	11,00	1,44	11,00	1,10
PET GAZ	9,82	4,33	0,00	0,00	0,00	0,00	9,82	0,98
EUROGAZ	0,00	0,00	0,00	0,00	8,50	1,11	8,50	0,85
YAMAN GAZ	0,00	0,00	0,00	0,00	5,78	0,76	5,78	0,58
ORALGAZ	0,00	0,00	0,00	0,00	4,00	0,52	4,00	0,40
AVGAZ	0,00	0,00	0,00	0,00	2,40	0,31	2,40	0,24
NARGAZ	0,00	0,00	0,00	0,00	2,02	0,26	2,02	0,20
TOPLAM	227	100	7	100	765	100	999	100

Tablo 4.15: Bayburt

DAĞITICI	Tüplü		Dökme		Otogaz		Toplam	
	Satış (ton)	Pay (%)	Satış (ton)	Pay (%)	Satış (ton)	Pay (%)	Satış (ton)	Pay (%)
AYGAZ	57,64	61,37	0,00	0,00	88,90	33,21	146,54	40,39
MİLANGAZ	27,43	29,21	0,00	0,00	32,82	12,26	60,25	16,61
AYTEMİZ	0,00	0,00	0,00	0,00	54,58	20,39	54,58	15,04
OMV POAŞ	0,00	0,00	0,00	0,00	46,42	17,34	46,42	12,79
BP GAZ	0,00	0,00	0,00	0,00	25,93	9,69	25,93	7,15
ORALGAZ	0,00	0,00	0,00	0,00	11,73	4,38	11,73	3,23
YILDIRIM	0,00	0,00	0,00	0,00	6,50	2,43	6,50	1,79
ERGAZ	4,90	5,22	0,00	0,00	0,00	0,00	4,90	1,35
TRABZONGAZ	1,95	2,08	1,22	100,00	0,00	0,00	3,17	0,87
İPRAGAZ	2,00	2,13	0,00	0,00	0,00	0,00	2,00	0,55
AKGAZ	0,00	0,00	0,00	0,00	0,82	0,31	0,82	0,23
TOPLAM	94	100	1	100	268	100	363	100

Tablo 4.16: Bilecik

DAĞITICI	Tüplü		Dökme		Otogaz		Toplam	
	Satış (ton)	Pay (%)	Satış (ton)	Pay (%)	Satış (ton)	Pay (%)	Satış (ton)	Pay (%)
OMV POAŞ	0,00	0,00	0,00	0,00	460,79	47,65	460,79	39,55
AYGAZ	98,92	55,87	4,00	18,99	164,03	16,96	266,95	22,91
MİLANGAZ	39,48	22,30	0,00	0,00	123,43	12,76	162,91	13,98
İPRAGAZ	18,70	10,56	17,06	81,01	34,91	3,61	70,66	6,06
SHELL&TURCAS	0,00	0,00	0,00	0,00	70,61	7,30	70,61	6,06
TOTAL	0,00	0,00	0,00	0,00	56,00	5,79	56,00	4,81
HABAŞ	8,46	4,78	0,00	0,00	14,70	1,52	23,16	1,99
PET GAZ	7,01	3,96	0,00	0,00	12,21	1,26	19,22	1,65
AYTEMİZ	0,00	0,00	0,00	0,00	16,74	1,73	16,74	1,44
YURTPET	0,00	0,00	0,00	0,00	8,90	0,92	8,90	0,76
ERGAZ	0,42	0,24	0,00	0,00	4,76	0,49	5,18	0,44
GÜNEŞ GAZ	4,05	2,29	0,00	0,00	0,00	0,00	4,05	0,35
TOPLAM	177	100	21	100	967	100	1.165	100

Tablo 4.17: Bingöl

DAĞITICI	Tüplü		Dökme		Otogaz		Toplam	
	Satış (ton)	Pay (%)	Satış (ton)	Pay (%)	Satış (ton)	Pay (%)	Satış (ton)	Pay (%)
AYGAZ	145,02	55,00	4,00	80,00	220,94	43,29	369,96	47,49
İPRAGAZ	83,34	31,61	1,00	20,00	84,80	16,62	169,14	21,71
OMV POAŞ	0,00	0,00	0,00	0,00	69,02	13,53	69,02	8,86
MİLANGAZ	23,55	8,93	0,00	0,00	21,75	4,26	45,29	5,81
SHELL&TURCAS	0,00	0,00	0,00	0,00	39,93	7,82	39,93	5,13
YAMANGAZ	0,00	0,00	0,00	0,00	34,80	6,82	34,80	4,47
ERAGAZ	0,00	0,00	0,00	0,00	16,56	3,25	16,56	2,13
YILDIRIM	0,00	0,00	0,00	0,00	13,89	2,72	13,89	1,78
ORALGAZ	0,00	0,00	0,00	0,00	8,63	1,69	8,63	1,11
ERGAZ	8,23	3,12	0,00	0,00	0,00	0,00	8,23	1,06
ŞARKGAZ	2,58	0,98	0,00	0,00	0,00	0,00	2,58	0,33
GÜNEŞGAZ	0,95	0,36	0,00	0,00	0,00	0,00	0,95	0,12
TOPLAM	264	100	5	100	510	100	779	100

Tablo 4.18: Bitlis

DAĞITICI	Tüplü		Dökme		Otogaz		Toplam	
	Satış (ton)	Pay (%)	Satış (ton)	Pay (%)	Satış (ton)	Pay (%)	Satış (ton)	Pay (%)
AYGAZ	130,08	56,20	4,54	100,00	164,56	23,93	299,18	32,39
OMV POAŞ	0,00	0,00	0,00	0,00	115,71	16,82	115,71	12,53
İPRAGAZ	67,13	29,00	0,00	0,00	38,07	5,53	105,20	11,39
ÇELEBİ	0,00	0,00	0,00	0,00	71,40	10,38	71,40	7,73
AYTEMİZGAZ	0,00	0,00	0,00	0,00	52,68	7,66	52,68	5,70
MİLANGAZ	34,25	14,80	0,00	0,00	17,73	2,58	51,98	5,63
YILDIRIM	0,00	0,00	0,00	0,00	44,37	6,45	44,37	4,80
AKPET	0,00	0,00	0,00	0,00	41,26	6,00	41,26	4,47
YURTPET	0,00	0,00	0,00	0,00	30,73	4,47	30,73	3,33
GÜVENAL	0,00	0,00	0,00	0,00	27,00	3,93	27,00	2,92
YAMAN GAZ	0,00	0,00	0,00	0,00	18,56	2,70	18,56	2,01
BP GAZ	0,00	0,00	0,00	0,00	17,69	2,57	17,69	1,92
ERAGAZ	0,00	0,00	0,00	0,00	15,09	2,19	15,09	1,63
EROL GAZ	0,00	0,00	0,00	0,00	13,23	1,92	13,23	1,43
MAVİGÖL	0,00	0,00	0,00	0,00	11,16	1,62	11,16	1,21
SHELL & TURCAS	0,00	0,00	0,00	0,00	8,51	1,24	8,51	0,92
TOPLAM	231	100	5	100	688	100	924	100

Tablo 4.19: Bolu

DAĞITICI	Tüplü		Dökme		Otogaz		Toplam	
	Satış (ton)	Pay (%)	Satış (ton)	Pay (%)	Satış (ton)	Pay (%)	Satış (ton)	Pay (%)
AYGAZ	183,81	49,52	11,15	25,48	1.197,97	40,89	1.392,94	41,64
SHELL&TURCAS	0,00	0,00	0,00	0,00	697,64	23,81	697,64	20,86
OMV POAŞ	0,00	0,00	0,00	0,00	316,54	10,80	316,54	9,46
İPRAGAZ	79,00	21,28	30,78	70,30	153,20	5,23	262,98	7,86
YURTPET	0,00	0,00	0,00	0,00	157,11	5,36	157,11	4,70
BP GAZ	0,00	0,00	0,00	0,00	120,39	4,11	120,39	3,60
MİLANGAZ	35,24	9,49	0,00	0,00	49,09	1,68	84,33	2,52
GESAN	0,00	0,00	0,00	0,00	61,45	2,10	61,45	1,84
YILDIRIM	0,00	0,00	0,00	0,00	46,83	1,60	46,83	1,40
HABAŞ	32,40	8,73	0,00	0,00	0,00	0,00	32,40	0,97
PETGAZ	31,38	8,45	0,00	0,00	0,00	0,00	31,38	0,94
AKPETGAZ	0,00	0,00	0,00	0,00	30,68	1,05	30,68	0,92
GAZPA	0,00	0,00	0,00	0,00	26,94	0,92	26,94	0,81
AYTEMİZ	0,00	0,00	0,00	0,00	18,12	0,62	18,12	0,54
TOTAL	0,00	0,00	0,00	0,00	16,00	0,55	16,00	0,48
ERGAZ	6,54	1,76	0,00	0,00	7,30	0,25	13,84	0,41
AKGAZ	0,00	0,00	1,85	4,23	11,44	0,39	13,29	0,40
AKÇAGAZ	2,82	0,76	0,00	0,00	9,16	0,31	11,98	0,36
TURKUAZ	0,00	0,00	0,00	0,00	3,86	0,13	3,86	0,12
HÜRGAZ	0,00	0,00	0,00	0,00	3,85	0,13	3,85	0,12
ANADOLUGAZ	0,00	0,00	0,00	0,00	2,46	0,08	2,46	0,07
TOPLAM	371	100	44	100	2.930	100	3.345	100

Tablo 4.20: Burdur

DAĞITICI	Tüplü		Dökme		Otogaz		Toplam	
	Satış (ton)	Pay (%)	Satış (ton)	Pay (%)	Satış (ton)	Pay (%)	Satış (ton)	Pay (%)
AYGAZ	136,75	32,60	4,82	59,81	465,46	25,05	607,03	26,56
OMV POAŞ	0,00	0,00	0,00	0,00	335,91	18,08	335,91	14,69
GESAN	0,00	0,00	0,00	0,00	222,90	11,99	222,90	9,75
İPRAGAZ	163,45	38,96	3,24	40,19	39,10	2,10	205,79	9,00
MİLANGAZ	52,62	12,54	0,00	0,00	104,44	5,62	157,06	6,87
SHELL&TURCAS	0,00	0,00	0,00	0,00	106,69	5,74	106,69	4,67
MY GAZ	0,00	0,00	0,00	0,00	87,50	4,71	87,50	3,83
YURTPET	0,00	0,00	0,00	0,00	87,27	4,70	87,27	3,82
BP GAZ	0,00	0,00	0,00	0,00	86,67	4,66	86,67	3,79
ANTGAZ	4,20	1,00	0,00	0,00	72,46	3,90	76,66	3,35
KONGAZ	58,44	13,93	0,00	0,00	0,00	0,00	58,44	2,56
YURTGAZ	0,00	0,00	0,00	0,00	44,94	2,42	44,94	1,97
AKPET	0,00	0,00	0,00	0,00	40,55	2,18	40,55	1,77
ANADOLUGAZ	0,00	0,00	0,00	0,00	40,10	2,16	40,10	1,75
YILDIRIM	0,00	0,00	0,00	0,00	39,39	2,12	39,39	1,72
PET GAZ	0,00	0,00	0,00	0,00	38,35	2,06	38,35	1,68
TOTAL	0,00	0,00	0,00	0,00	19,00	1,02	19,00	0,83
GÜVENAL	0,00	0,00	0,00	0,00	16,00	0,86	16,00	0,70
HABAŞ	0,00	0,00	0,00	0,00	11,60	0,62	11,60	0,51
ERGAZ	3,52	0,84	0,00	0,00	0,00	0,00	3,52	0,15
GÜNEŞ GAZ	0,50	0,12	0,00	0,00	0,00	0,00	0,50	0,02
TOPLAM	419	100	8	100	1.858	100	2.286	100

Tablo 4.21: Bursa

DAĞITICI	Tüplü		Dökme		Otogaz		Toplam	
	Satış (ton)	Pay (%)	Satış (ton)	Pay (%)	Satış (ton)	Pay (%)	Satış (ton)	Pay (%)
AYGAZ	963,59	54,66	25,38	16,41	3.236,24	34,81	4.225,21	37,68
OMV POAŞ	0,00	0,00	0,00	0,00	1.770,97	19,05	1.770,97	15,79
SHELL&TURCAS	0,00	0,00	0,00	0,00	1.377,55	14,82	1.377,55	12,28
TOTAL	0,00	0,00	0,00	0,00	963,00	10,36	963,00	8,59
İPRAGAZ	351,73	19,95	125,39	81,07	330,13	3,55	807,25	7,20
BP GAZ	0,00	0,00	0,00	0,00	726,17	7,81	726,17	6,48
MİLANGAZ	212,15	12,03	0,00	0,00	328,86	3,54	541,00	4,82
AKPETGAZ	0,00	0,00	0,00	0,00	255,30	2,75	255,30	2,28
ERGAZ	103,43	5,87	2,32	1,50	32,18	0,35	137,93	1,23
GÜVENALGAZ	0,00	0,00	0,00	0,00	82,00	0,88	82,00	0,73
PETGAZ	53,10	3,01	0,00	0,00	24,65	0,27	77,75	0,69
ASGAZ	53,94	3,06	0,00	0,00	8,48	0,09	62,42	0,56
YILDIRIM	0,00	0,00	0,00	0,00	55,78	0,60	55,78	0,50
HABAŞ	10,46	0,59	0,00	0,00	33,26	0,36	43,72	0,39
GESAN	0,00	0,00	0,00	0,00	30,24	0,33	30,24	0,27
YURTPET	0,00	0,00	0,00	0,00	13,78	0,15	13,78	0,12
ANADOLUGAZ	0,00	0,00	0,00	0,00	12,57	0,14	12,57	0,11
GÜNEYGAZ	9,00	0,51	0,00	0,00	0,00	0,00	9,00	0,08
TURKUAZ	0,00	0,00	0,00	0,00	7,55	0,08	7,55	0,07
AYTEMİZ	0,00	0,00	0,00	0,00	7,15	0,08	7,15	0,06
AKÇAĞAZ	5,41	0,31	0,00	0,00	0,00	0,00	5,41	0,05
GÜNEŞ GAZ	0,09	0,01	1,57	1,02	0,00	0,00	1,66	0,01
HÜRGAZ	0,00	0,00	0,00	0,00	1,00	0,01	1,00	0,01
TOPLAM	1.763	100	155	100	9.297	100	11.214	100

Tablo 4.22: Çanakkale

DAĞITICI	Tüplü		Dökme		Otogaz		Toplam	
	Satış (ton)	Pay (%)	Satış (ton)	Pay (%)	Satış (ton)	Pay (%)	Satış (ton)	Pay (%)
AYGAZ	448,83	53,56	4,27	16,84	510,62	23,40	963,72	31,65
OMV POAŞ	0,00	0,00	0,00	0,00	633,66	29,04	633,66	20,81
İPRAGAZ	199,42	23,80	21,10	83,16	84,87	3,89	305,39	10,03
SHELL&TURCAS	0,00	0,00	0,00	0,00	287,40	13,17	287,40	9,44
MİLANGAZ	127,01	15,16	0,00	0,00	102,52	4,70	229,53	7,54
TOTAL	0,00	0,00	0,00	0,00	137,00	6,28	137,00	4,50
GÜVENAL	0,00	0,00	0,00	0,00	100,00	4,58	100,00	3,28
ARGAZ	0,00	0,00	0,00	0,00	86,48	3,96	86,48	2,84
YURTGAZ	0,00	0,00	0,00	0,00	76,28	3,50	76,28	2,50
AKPETGAZ	0,00	0,00	0,00	0,00	64,97	2,98	64,97	2,13
HABAŞ	13,99	1,67	0,00	0,00	46,34	2,12	60,33	1,98
AYTEMİZ	0,00	0,00	0,00	0,00	25,36	1,16	25,36	0,83
PETGAZ	21,47	2,56	0,00	0,00	0,00	0,00	21,47	0,71
YILDIRIM	0,00	0,00	0,00	0,00	12,06	0,55	12,06	0,40
BP GAZ	0,00	0,00	0,00	0,00	10,91	0,50	10,91	0,36
GÜNEŞ GAZ	10,56	1,26	0,00	0,00	0,00	0,00	10,56	0,35
TRABZONGAZ	8,85	1,06	0,00	0,00	0,00	0,00	8,85	0,29
ERGAZ	7,92	0,95	0,00	0,00	0,00	0,00	7,92	0,26
GESAN	0,00	0,00	0,00	0,00	3,45	0,16	3,45	0,11
TOPLAM	838	100	25	100	2.182	100	3.045	100

Tablo 4.23: Çankırı

DAĞITICI	Tüplü		Dökme		Otogaz		Toplam	
	Satış (ton)	Pay (%)	Satış (ton)	Pay (%)	Satış (ton)	Pay (%)	Satış (ton)	Pay (%)
AYGAZ	144,00	54,25	1,42	17,92	172,22	12,83	317,64	19,66
OMV POAŞ	0,00	0,00	0,00	0,00	274,43	20,44	274,43	16,98
MİLANGAZ	10,34	3,89	0,00	0,00	144,46	10,76	154,80	9,58
İPRAGAZ	93,37	35,17	2,50	31,50	57,96	4,32	153,83	9,52
SHELL&TURCAS	0,00	0,00	0,00	0,00	117,61	8,76	117,61	7,28
KALELİ BESTGAZ	0,00	0,00	0,00	0,00	92,00	6,85	92,00	5,69
GESAN	0,00	0,00	0,00	0,00	69,79	5,20	69,79	4,32
ORAL GAZ	0,00	0,00	0,00	0,00	69,79	5,20	69,79	4,32
BP GAZ	0,00	0,00	0,00	0,00	67,36	5,02	67,36	4,17
HABAŞ	0,00	0,00	0,00	0,00	46,34	3,45	46,34	2,87
ANADOLUGAZ	17,75	6,69	0,00	0,00	26,00	1,94	43,75	2,71
AKPET	0,00	0,00	0,00	0,00	42,11	3,14	42,11	2,61
TURKUAZ	0,00	0,00	0,00	0,00	34,96	2,60	34,96	2,16
AYTEMİZ	0,00	0,00	0,00	0,00	23,43	1,75	23,43	1,45
GÜVENAL	0,00	0,00	0,00	0,00	23,00	1,71	23,00	1,42
KARADENİZ	0,00	0,00	0,00	0,00	17,52	1,31	17,52	1,08
GAZPA	0,00	0,00	0,00	0,00	16,68	1,24	16,68	1,03
HÜRGAZ	0,00	0,00	0,00	0,00	15,76	1,17	15,76	0,98
AKGAZ	0,00	0,00	0,00	0,00	9,40	0,70	9,40	0,58
YILDIRIM	0,00	0,00	0,00	0,00	9,00	0,67	9,00	0,56
NORM GAZ	0,00	0,00	0,00	0,00	8,56	0,64	8,56	0,53
GÜNEŞ GAZ	0,00	0,00	4,01	50,59	0,00	0,00	4,01	0,25
MY GAZ	0,00	0,00	0,00	0,00	4,00	0,30	4,00	0,25
TOPLAM	265	100	8	100	1.342	100	1.616	100

Tablo 4.24: Çorum

DAĞITICI	Tüplü		Dökme		Otogaz		Toplam	
	Satış (ton)	Pay (%)	Satış (ton)	Pay (%)	Satış (ton)	Pay (%)	Satış (ton)	Pay (%)
AYGAZ	248,52	44,22	0,00	0,00	796,17	20,93	1.044,69	23,90
KALELİ BESTGAZ	0,00	0,00	0,00	0,00	629,00	16,54	629,00	14,39
MİLANGAZ	107,74	19,17	0,00	0,00	513,48	13,50	621,22	14,21
OMV POAŞ	0,00	0,00	0,00	0,00	399,77	10,51	399,77	9,15
GAZPA	18,35	3,27	0,84	17,66	330,43	8,69	349,62	8,00
İPRAGAZ	69,55	12,38	3,92	82,34	264,07	6,94	337,53	7,72
SHELL&TURCAS	0,00	0,00	0,00	0,00	251,20	6,60	251,20	5,75
AKPET	0,00	0,00	0,00	0,00	131,82	3,47	131,82	3,02
TOTAL	0,00	0,00	0,00	0,00	109,00	2,87	109,00	2,49
AYTEMİZ	0,00	0,00	0,00	0,00	99,74	2,62	99,74	2,28
CLASSGAZ	91,71	16,32	0,00	0,00	0,00	0,00	91,71	2,10
GESAN	0,00	0,00	0,00	0,00	58,95	1,55	58,95	1,35
HÜRGAZ	0,00	0,00	0,00	0,00	53,79	1,41	53,79	1,23
NORMGAZ	0,00	0,00	0,00	0,00	40,34	1,06	40,34	0,92
HİSARGAZ	0,00	0,00	0,00	0,00	32,66	0,86	32,66	0,75
YILDIRIM	0,00	0,00	0,00	0,00	27,81	0,73	27,81	0,64
AKGAZ	19,47	3,46	0,00	0,00	6,90	0,18	26,37	0,60
BP GAZ	0,00	0,00	0,00	0,00	24,15	0,63	24,15	0,55
TRABZONGAZ	0,00	0,00	0,00	0,00	12,58	0,33	12,58	0,29
BİRGAZ	0,00	0,00	0,00	0,00	6,89	0,18	6,89	0,16
ENERJİ GAZ	0,00	0,00	0,00	0,00	6,72	0,18	6,72	0,15
ERGAZ	6,63	1,18	0,00	0,00	0,00	0,00	6,63	0,15
HABAŞ	0,00	0,00	0,00	0,00	4,04	0,11	4,04	0,09
GÜVENAL	0,00	0,00	0,00	0,00	4,00	0,11	4,00	0,09
TOPLAM	562	100	5	100	3.803	100	4.370	100

Tablo 4.25: Denizli

DAĞITICI	Tüplü		Dökme		Otogaz		Toplam	
	Satış (ton)	Pay (%)	Satış (ton)	Pay (%)	Satış (ton)	Pay (%)	Satış (ton)	Pay (%)
AYGAZ	426,27	33,94	7,91	26,85	1.453,45	28,78	1.887,63	29,80
OMV POAŞ	0,00	0,00	0,00	0,00	814,41	16,13	814,41	12,86
İPRAGAZ	370,22	29,48	20,86	70,84	195,90	3,88	586,98	9,27
MİLANGAZ	199,13	15,86	0,00	0,00	369,77	7,32	568,90	8,98
SHELL&TURCAS	0,00	0,00	0,00	0,00	428,59	8,49	428,59	6,77
BP GAZ	0,00	0,00	0,00	0,00	426,29	8,44	426,29	6,73
ORALGAZ	0,00	0,00	0,00	0,00	269,33	5,33	269,33	4,25
YILDIRIM	0,00	0,00	0,00	0,00	263,00	5,21	263,00	4,15
PAMUKKALE	180,85	14,40	0,00	0,00	49,60	0,98	230,45	3,64
ERGAZ	21,02	1,67	0,00	0,00	109,05	2,16	130,07	2,05
TOTAL	0,00	0,00	0,00	0,00	107,00	2,12	107,00	1,69
GÜVENAL	0,00	0,00	0,00	0,00	104,00	2,06	104,00	1,64
YURTPET	0,00	0,00	0,00	0,00	98,75	1,96	98,75	1,56
ANADOLUGAZ	0,00	0,00	0,00	0,00	89,51	1,77	89,51	1,41
YURTGAZ	0,00	0,00	0,00	0,00	69,97	1,39	69,97	1,10
KOÇGAZ	0,00	0,00	0,00	0,00	44,62	0,88	44,62	0,70
GESAN	0,00	0,00	0,00	0,00	42,98	0,85	42,98	0,68
AKPET	0,00	0,00	0,00	0,00	36,99	0,73	36,99	0,58
PEGAGAZ	28,38	2,26	0,00	0,00	0,00	0,00	28,38	0,45
AYRANCI	0,00	0,00	0,00	0,00	26,35	0,52	26,35	0,42
AYTEMİZ	0,00	0,00	0,00	0,00	21,64	0,43	21,64	0,34
PET GAZ	19,32	1,54	0,00	0,00	0,00	0,00	19,32	0,30
GAZPA	0,00	0,00	0,00	0,00	11,99	0,24	11,99	0,19
ANTGAZ	10,47	0,83	0,00	0,00	0,00	0,00	10,47	0,17
HABAŞ	0,00	0,00	0,00	0,00	8,26	0,16	8,26	0,13
ENERJİGAZ	0,00	0,00	0,00	0,00	4,72	0,09	4,72	0,07
HÜRGAZ	0,00	0,00	0,00	0,00	3,70	0,07	3,70	0,06
KONGAZ	0,00	0,00	0,68	2,31	0,00	0,00	0,68	0,01
GÜNEŞ GAZ	0,14	0,01	0,00	0,00	0,00	0,00	0,14	0,00
TOPLAM	1.256	100	29	100	5.050	100	6.335	100

Tablo 4.26: Diyarbakır

DAĞITICI	Tüplü		Dökme		Otogaz		Toplam	
	Satış (ton)	Pay (%)	Satış (ton)	Pay (%)	Satış (ton)	Pay (%)	Satış (ton)	Pay (%)
AYGAZ	180,24	34,09	4,72	22,50	575,10	19,78	760,05	21,99
SHELL&TURCAS	0,00	0,00	0,00	0,00	633,21	21,78	633,21	18,32
İPRAGAZ	276,40	52,28	5,82	27,79	179,04	6,16	461,26	13,34
OMV POAŞ	0,00	0,00	0,00	0,00	418,99	14,41	418,99	12,12
MİLANGAZ	65,10	12,31	0,00	0,00	211,87	7,29	276,96	8,01
EUROGAZ	0,00	0,00	0,00	0,00	136,38	4,69	136,38	3,95
AKPETGAZ	0,00	0,00	0,00	0,00	114,42	3,94	114,42	3,31
TOTAL	0,00	0,00	0,00	0,00	84,00	2,89	84,00	2,43
BP GAZ	0,00	0,00	0,00	0,00	77,07	2,65	77,07	2,23
ERAGAZ	0,00	0,00	0,00	0,00	71,04	2,44	71,04	2,06
YÜCELGAZ	0,00	0,00	0,00	0,00	51,26	1,76	51,26	1,48
ŞANGAZ	0,00	0,00	0,00	0,00	49,89	1,72	49,89	1,44
NARGAZ	1,59	0,30	0,00	0,00	47,98	1,65	49,57	1,43
YAMANGAZ	0,00	0,00	0,00	0,00	36,31	1,25	36,31	1,05
ARGAZ	0,00	0,00	10,42	49,72	23,88	0,82	34,30	0,99
AYTEMİZ	0,00	0,00	0,00	0,00	30,61	1,05	30,61	0,89
MAVİGÖLGAZ	0,00	0,00	0,00	0,00	28,94	1,00	28,94	0,84
YILDIRIM	0,07	0,01	0,00	0,00	28,23	0,97	28,30	0,82
ÇELEBİ	0,00	0,00	0,00	0,00	20,14	0,69	20,14	0,58
GAPGAZ	0,00	0,00	0,00	0,00	16,31	0,56	16,31	0,47
STAR	0,00	0,00	0,00	0,00	14,97	0,51	14,97	0,43
AVGAZ	0,00	0,00	0,00	0,00	11,07	0,38	11,07	0,32
HABAŞ	0,00	0,00	0,00	0,00	9,94	0,34	9,94	0,29
GESAN	0,00	0,00	0,00	0,00	9,40	0,32	9,40	0,27
EROL GAZ	0,00	0,00	0,00	0,00	8,86	0,30	8,86	0,26
YURTPET	0,00	0,00	0,00	0,00	8,80	0,30	8,80	0,25
GÜVENAL	0,00	0,00	0,00	0,00	5,00	0,17	5,00	0,14
ORALGAZ	0,00	0,00	0,00	0,00	4,52	0,16	4,52	0,13
GÜNEŞ GAZ	3,74	0,71	0,00	0,00	0,00	0,00	3,74	0,11
PET GAZ	1,56	0,30	0,00	0,00	0,00	0,00	1,56	0,05
TOPLAM	529	100	21	100	2.907	100	3.457	100

Tablo 4.27:Düzce

DAĞITICI	Tüplü		Dökme		Otogaz		Toplam	
	Satış (ton)	Pay (%)	Satış (ton)	Pay (%)	Satış (ton)	Pay (%)	Satış (ton)	Pay (%)
AYGAZ	174,03	38,36	14,58	72,61	717,52	29,30	906,13	31,00
OMV POAŞ	0,00	0,00	0,00	0,00	493,53	20,15	493,53	16,88
İPRAGAZ	106,57	23,49	5,50	27,39	174,12	7,11	286,19	9,79
MİLANGAZ	50,45	11,12	0,00	0,00	235,32	9,61	285,76	9,78
SHELL&TURCAS	0,00	0,00	0,00	0,00	218,06	8,90	218,06	7,46
GÜVENALGAZ	0,00	0,00	0,00	0,00	142,00	5,80	142,00	4,86
AKPET	0,00	0,00	0,00	0,00	99,99	4,08	99,99	3,42
TOTAL	0,00	0,00	0,00	0,00	79,00	3,23	79,00	2,70
BP GAZ	0,00	0,00	0,00	0,00	77,26	3,15	77,26	2,64
HABAŞ	48,34	10,66	0,00	0,00	0,00	0,00	48,34	1,65
ERAGAZ	0,00	0,00	0,00	0,00	44,38	1,81	44,38	1,52
GESAN	9,50	2,09	0,00	0,00	32,86	1,34	42,36	1,45
PET GAZ	41,11	9,06	0,00	0,00	0,00	0,00	41,11	1,41
ANADOLUGAZ	0,00	0,00	0,00	0,00	30,24	1,23	30,24	1,03
AYTEMİZ	0,00	0,00	0,00	0,00	27,62	1,13	27,62	0,94
ARGAZ	21,02	4,63	0,00	0,00	0,00	0,00	21,02	0,72
YILDIRIM	0,00	0,00	0,00	0,00	19,12	0,78	19,12	0,65
KARADENİZ	0,00	0,00	0,00	0,00	16,96	0,69	16,96	0,58
ERGAZ	0,00	0,00	0,00	0,00	14,88	0,61	14,88	0,51
TURKUAZ	0,00	0,00	0,00	0,00	14,05	0,57	14,05	0,48
YURTGAZ	0,00	0,00	0,00	0,00	12,39	0,51	12,39	0,42
AKÇAĞAZ	2,67	0,59	0,00	0,00	0,00	0,00	2,67	0,09
TOPLAM	454	100	20	100	2.449	100	2.923	100

Tablo 4.28: Edirne

DAĞITICI	Tüplü		Dökme		Otogaz		Toplam	
	Satış (ton)	Pay (%)	Satış (ton)	Pay (%)	Satış (ton)	Pay (%)	Satış (ton)	Pay (%)
AYGAZ	253,38	40,37	20,69	74,41	236,29	16,74	510,35	24,69
OMV POAŞ	0,00	0,00	0,00	0,00	350,99	24,86	350,99	16,98
SHELL & TURCAS	0,00	0,00	0,00	0,00	292,12	20,69	292,12	14,13
İPRAGAZ	178,65	28,47	2,91	10,45	67,84	4,80	249,39	12,06
BP GAZ	0,00	0,00	0,00	0,00	127,33	9,02	127,33	6,16
TOTAL	0,00	0,00	0,00	0,00	121,00	8,57	121,00	5,85
MİLANGAZ	91,86	14,64	0,00	0,00	8,14	0,58	100,00	4,84
PET GAZ	68,87	10,97	0,00	0,00	0,00	0,00	68,87	3,33
ENERJİGAZ	0,00	0,00	0,00	0,00	65,94	4,67	65,94	3,19
YURTPET	0,00	0,00	0,00	0,00	45,00	3,19	45,00	2,18
AYTEMİZ	0,00	0,00	0,00	0,00	39,14	2,77	39,14	1,89
HABAŞ	8,68	1,38	0,00	0,00	17,14	1,21	25,82	1,25
TRABZONGAZ	13,80	2,20	0,00	0,00	10,05	0,71	23,85	1,15
GÜNEŞ GAZ	8,46	1,35	4,21	15,14	0,00	0,00	12,67	0,61
AKPETGAZ	0,00	0,00	0,00	0,00	10,75	0,76	10,75	0,52
YURTGAZ	0,00	0,00	0,00	0,00	10,28	0,73	10,28	0,50
YILDIRIM	0,00	0,00	0,00	0,00	9,92	0,70	9,92	0,48
ANADOLUGAZ	3,88	0,62	0,00	0,00	0,00	0,00	3,88	0,19
TOPLAM	628	100	28	100	1.412	100	2.067	100

Tablo 4.29: Elazığ

DAĞITICI	Tüplü		Dökme		Otogaz		Toplam	
	Satış (ton)	Pay (%)	Satış (ton)	Pay (%)	Satış (ton)	Pay (%)	Satış (ton)	Pay (%)
AYGAZ	230,64	46,61	2,16	6,52	790,05	39,49	1.022,85	40,45
OMV POAŞ	0,00	0,00	0,00	0,00	437,31	21,86	437,31	17,29
İPRAGAZ	132,74	26,83	5,17	15,60	101,47	5,07	239,38	9,47
ERAGAZ	0,00	0,00	0,00	0,00	181,10	9,05	181,10	7,16
ŞARKGAZ	89,05	18,00	11,17	33,69	67,50	3,37	167,71	6,63
BP GAZ	0,00	0,00	0,00	0,00	99,19	4,96	99,19	3,92
MİLANGAZ	40,30	8,14	0,00	0,00	48,56	2,43	88,86	3,51
SHELL&TURCAS	0,00	0,00	0,00	0,00	85,37	4,27	85,37	3,38
GÜVENALGAZ	0,00	0,00	0,00	0,00	52,00	2,60	52,00	2,06
ORALGAZ	0,13	0,03	0,00	0,00	41,13	2,06	41,26	1,63
STARGAZ	0,00	0,00	0,00	0,00	30,58	1,53	30,58	1,21
YURTPET	0,00	0,00	0,00	0,00	29,48	1,47	29,48	1,17
YILDIRIM	0,00	0,00	0,00	0,00	25,15	1,26	25,15	0,99
MAVİGÖL	0,00	0,00	14,65	44,19	0,00	0,00	14,65	0,58
AYTEMİZ	0,00	0,00	0,00	0,00	8,49	0,42	8,49	0,34
EROL GAZ	0,00	0,00	0,00	0,00	3,44	0,17	3,44	0,14
GÜNEŞGAZ	1,98	0,40	0,00	0,00	0,00	0,00	1,98	0,08
TOPLAM	495	100	33	100	2.001	100	2.529	100

Tablo 4.30: Erzincan

DAĞITICI	Tüplü		Dökme		Otogaz		Toplam	
	Satış (ton)	Pay (%)	Satış (ton)	Pay (%)	Satış (ton)	Pay (%)	Satış (ton)	Pay (%)
AYGAZ	123,34	53,09	2,10	16,43	248,21	24,81	373,64	30,00
OMV POAŞ	0,00	0,00	0,00	0,00	243,88	24,38	243,88	19,58
AKPETGAZ	0,00	0,00	0,00	0,00	140,18	14,01	140,18	11,26
İPRAGAZ	71,99	30,99	6,82	53,36	25,10	2,51	103,91	8,34
TOTAL	0,00	0,00	0,00	0,00	97,00	9,70	97,00	7,79
TRABZONGAZ	0,00	0,00	0,00	0,00	59,34	5,93	59,34	4,77
SHELL&TURCAS	0,00	0,00	0,00	0,00	58,28	5,83	58,28	4,68
HABAŞ	0,00	0,00	0,00	0,00	32,62	3,26	32,62	2,62
MİLANGAZ	18,92	8,14	0,00	0,00	12,66	1,27	31,58	2,54
AKGAZ	0,00	0,00	0,00	0,00	27,66	2,77	27,66	2,22
HÜRGAZ	0,00	0,00	0,00	0,00	19,96	2,00	19,96	1,60
ERGAZ	15,40	6,63	3,86	30,21	0,00	0,00	19,26	1,55
ERAGAZ	0,00	0,00	0,00	0,00	15,35	1,53	15,35	1,23
YILDIRIM	0,00	0,00	0,00	0,00	9,00	0,90	9,00	0,72
AYTEMİZGAZ	0,00	0,00	0,00	0,00	8,00	0,80	8,00	0,64
GÜVENAL	0,00	0,00	0,00	0,00	3,00	0,30	3,00	0,24
SELÇUK GAZ	1,42	0,61	0,00	0,00	0,00	0,00	1,42	0,11
ŞARKGAZ	1,24	0,53	0,00	0,00	0,00	0,00	1,24	0,10
TOPLAM	232	100	13	100	1.000	100	1.245	100

Tablo 4.31: Erzurum

DAĞITICI	Tüplü		Dökme		Otogaz		Toplam	
	Satış (ton)	Pay (%)	Satış (ton)	Pay (%)	Satış (ton)	Pay (%)	Satış (ton)	Pay (%)
AYGAZ	103,53	19,21	4,78	100,00	314,03	14,09	422,35	15,24
ERGAZ	207,02	38,41	0,00	0,00	152,75	6,85	359,77	12,98
İPRAGAZ	132,29	24,55	0,00	0,00	207,38	9,31	339,67	12,25
OMV POAŞ	0,00	0,00	0,00	0,00	331,12	14,86	331,12	11,95
MİLANGAZ	93,94	17,43	0,00	0,00	209,75	9,41	303,69	10,96
AYTEMİZGAZ	0,00	0,00	0,00	0,00	279,11	12,53	279,11	10,07
AKPETGAZ	0,00	0,00	0,00	0,00	158,56	7,12	158,56	5,72
SHELL&TURCAS	0,00	0,00	0,00	0,00	138,30	6,21	138,30	4,99
ORALGAZ	0,00	0,00	0,00	0,00	100,18	4,50	100,18	3,61
HÜRGAZ	0,00	0,00	0,00	0,00	86,66	3,89	86,66	3,13
TRABZONGAZ	0,00	0,00	0,00	0,00	74,12	3,33	74,12	2,67
YURTPET	0,00	0,00	0,00	0,00	68,30	3,07	68,30	2,46
TOTAL	0,00	0,00	0,00	0,00	34,00	1,53	34,00	1,23
BP GAZ	0,00	0,00	0,00	0,00	22,91	1,03	22,91	0,83
YILDIRIM	0,00	0,00	0,00	0,00	17,50	0,79	17,50	0,63
GESAN	0,00	0,00	0,00	0,00	15,11	0,68	15,11	0,54
GÜVENAL	0,00	0,00	0,00	0,00	12,00	0,54	12,00	0,43
ÇELEBİ	0,00	0,00	0,00	0,00	6,50	0,29	6,50	0,23
GÜNEŞGAZ	2,15	0,40	0,00	0,00	0,00	0,00	2,15	0,08
TOPLAM	539	100	5	100	2.228	100	2.772	100

Tablo 4.32:Eskişehir

DAĞITICI	Tüplü		Dökme		Otogaz		Toplam	
	Satış (ton)	Pay (%)	Satış (ton)	Pay (%)	Satış (ton)	Pay (%)	Satış (ton)	Pay (%)
AYGAZ	361,73	66,07	85,00	86,56	1.141,97	28,56	1.588,70	34,21
BP GAZ	0,00	0,00	0,00	0,00	572,25	14,31	572,25	12,32
OMV POAŞ	0,00	0,00	0,00	0,00	550,57	13,77	550,57	11,85
MİLANGAZ	101,05	18,46	1,00	1,02	384,94	9,63	486,99	10,49
SHELL&TURCAS	0,00	0,00	0,00	0,00	416,01	10,40	416,01	8,96
TOTAL	0,00	0,00	0,00	0,00	305,00	7,63	305,00	6,57
İPRAGAZ	77,41	14,14	7,24	7,37	40,20	1,01	124,85	2,69
GÜVENAL	0,00	0,00	0,00	0,00	117,00	2,93	117,00	2,52
AYTEMİZ	0,00	0,00	0,00	0,00	79,59	1,99	79,59	1,71
AKPETGAZ	0,00	0,00	0,00	0,00	76,92	1,92	76,92	1,66
YILDIRIM	0,00	0,00	0,00	0,00	69,09	1,73	69,09	1,49
GAZMER	0,00	0,00	0,00	0,00	62,30	1,56	62,30	1,34
HABAŞ	0,00	0,00	0,00	0,00	56,83	1,42	56,83	1,22
YURTGAZ	0,00	0,00	0,00	0,00	49,35	1,23	49,35	1,06
YURTPET	0,00	0,00	0,00	0,00	46,95	1,17	46,95	1,01
KALELİ BESTGAZ	0,00	0,00	0,00	0,00	11,00	0,28	11,00	0,24
ERGAZ	0,00	0,00	0,00	0,00	7,91	0,20	7,91	0,17
PETGAZ	7,30	1,33	0,00	0,00	0,00	0,00	7,30	0,16
TURKUAZ	0,00	0,00	0,00	0,00	6,60	0,17	6,60	0,14
GÜNEŞGAZ	0,04	0,01	4,96	5,05	0,00	0,00	5,00	0,11
HÜRGAZ	0,00	0,00	0,00	0,00	4,12	0,10	4,12	0,09
TOPLAM	548	100	98	100	3.999	100	4.644	100

Tablo 4.33: Gaziantep

DAĞITICI	Tüplü		Dökme		Otogaz		Toplam	
	Satış (ton)	Pay (%)	Satış (ton)	Pay (%)	Satış (ton)	Pay (%)	Satış (ton)	Pay (%)
AYGAZ	681,62	37,37	12,95	3,07	1.806,07	27,04	2.500,64	28,02
İPRAGAZ	697,39	38,24	33,04	7,84	280,15	4,19	1.010,58	11,32
MİLANGAZ	219,36	12,03	0,00	0,00	534,82	8,01	754,18	8,45
SHELL&TURCAS	0,00	0,00	0,00	0,00	641,92	9,61	641,92	7,19
OMV POAŞ	0,00	0,00	0,00	0,00	614,40	9,20	614,40	6,88
GÜVENALGAZ	0,00	0,00	0,00	0,00	536,00	8,02	536,00	6,01
YILDIRIM	0,00	0,00	0,00	0,00	516,53	7,73	516,53	5,79
PETGAZ	205,47	11,27	0,00	0,00	181,83	2,72	387,30	4,34
CASA	0,00	0,00	372,96	88,44	0,00	0,00	372,96	4,18
BP GAZ	0,00	0,00	0,00	0,00	258,00	3,86	258,00	2,89
AYTEMİZGAZ	0,00	0,00	0,00	0,00	238,29	3,57	238,29	2,67
TOTAL	0,00	0,00	0,00	0,00	187,00	2,80	187,00	2,10
AKPETGAZ	0,00	0,00	0,00	0,00	138,03	2,07	138,03	1,55
YURTPET	0,00	0,00	0,00	0,00	132,82	1,99	132,82	1,49
MARGAZ	2,73	0,15	0,00	0,00	126,02	1,89	128,75	1,44
ORAL GAZ	0,00	0,00	0,00	0,00	126,29	1,89	126,29	1,42
EROLGAZ	0,00	0,00	1,52	0,36	74,46	1,11	75,98	0,85
YÜCEL GAZ	8,86	0,49	0,00	0,00	49,36	0,74	58,22	0,65
MAVİGÖLGAZ	0,00	0,00	0,00	0,00	52,83	0,79	52,83	0,59
YAMAN GAZ	0,00	0,00	0,00	0,00	35,71	0,53	35,71	0,40
EUROGAZ	0,00	0,00	0,00	0,00	30,04	0,45	30,04	0,34
YENİ ULAŞLI	0,00	0,00	0,00	0,00	29,50	0,44	29,50	0,33
ÇELEBİ	0,00	0,00	0,00	0,00	21,98	0,33	21,98	0,25
TORSAN	0,00	0,00	0,00	0,00	18,56	0,28	18,56	0,21
ARGAZ	0,00	0,00	0,00	0,00	18,12	0,27	18,12	0,20
GAPGAZ	0,00	0,00	0,00	0,00	13,02	0,19	13,02	0,15
ERGAZ	0,00	0,00	0,00	0,00	9,38	0,14	9,38	0,11
ATA LİKİT	4,74	0,26	0,00	0,00	0,00	0,00	4,74	0,05
ÇOŞKUNAL	0,00	0,00	0,00	0,00	4,53	0,07	4,53	0,05
ŞANGAZ	0,00	0,00	0,00	0,00	3,50	0,05	3,50	0,04
LİKİTGAZ	2,37	0,13	0,00	0,00	0,00	0,00	2,37	0,03
GÜNEŞ GAZ	1,22	0,07	0,00	0,00	0,00	0,00	1,22	0,01
TOPLAM	1.824	100	422	100	6.679	100	8.925	100

Tablo 4.34: Giresun

DAĞITICI	Tüplü		Dökme		Otogaz		Toplam	
	Satış (ton)	Pay (%)	Satış (ton)	Pay (%)	Satış (ton)	Pay (%)	Satış (ton)	Pay (%)
AYGAZ	437,80	50,66	0,50	36,34	484,98	26,57	923,28	34,31
OMV POAŞ	0,00	0,00	0,00	0,00	264,78	14,51	264,78	9,84
İPRAGAZ	143,11	16,56	0,25	18,21	107,37	5,88	250,73	9,32
AYTEMİZGAZ	0,00	0,00	0,00	0,00	217,24	11,90	217,24	8,07
SHELL&TURCAS	0,00	0,00	0,00	0,00	170,44	9,34	170,44	6,33
MİLANGAZ	90,01	10,42	0,00	0,00	71,56	3,92	161,57	6,00
TOTAL	0,00	0,00	0,00	0,00	128,00	7,01	128,00	4,76
AKPET	0,00	0,00	0,00	0,00	118,99	6,52	118,99	4,42
GESAN	69,31	8,02	0,00	0,00	38,69	2,12	108,00	4,01
KARADENİZ	80,51	9,32	0,62	45,45	18,21	1,00	99,35	3,69
YILDIRIM	0,00	0,00	0,00	0,00	97,06	5,32	97,06	3,61
TRABZONGAZ	19,76	2,29	0,00	0,00	53,10	2,91	72,86	2,71
BP GAZ	0,00	0,00	0,00	0,00	41,72	2,29	41,72	1,55
ERGAZ	23,70	2,74	0,00	0,00	0,00	0,00	23,70	0,88
GÜVENAL	0,00	0,00	0,00	0,00	13,00	0,71	13,00	0,48
TOPLAM	864	100	1	100	1.825	100	2.691	100

Tablo 4.35: Gümüşhane

DAĞITICI	Tüplü		Dökme		Otogaz		Toplam	
	Satış (ton)	Pay (%)	Satış (ton)	Pay (%)	Satış (ton)	Pay (%)	Satış (ton)	Pay (%)
OMV POAŞ	0,00	0,00	0,00	0,00	163,29	33,28	163,29	23,28
AYGAZ	118,08	56,02	0,00	0,00	29,35	5,98	147,44	21,02
MİLANGAZ	26,93	12,78	0,00	0,00	81,73	16,66	108,66	15,49
AYTEMİZGAZ	0,00	0,00	0,00	0,00	56,93	11,60	56,93	8,12
TRABZONGAZ	14,69	6,97	0,00	0,00	31,80	6,48	46,49	6,63
İPRAGAZ	16,18	7,67	0,00	0,00	25,00	5,10	41,18	5,87
GESAN	9,48	4,50	0,00	0,00	30,87	6,29	40,35	5,75
AKPETGAZ	0,00	0,00	0,00	0,00	33,32	6,79	33,32	4,75
KARADENİZ	2,54	1,21	0,00	0,00	15,72	3,20	18,26	2,60
GÜVENAL	0,00	0,00	0,00	0,00	12,00	2,45	12,00	1,71
SELÇUK GAZ	11,99	5,69	0,00	0,00	0,00	0,00	11,99	1,71
ERGAZ	10,90	5,17	0,00	0,00	0,00	0,00	10,90	1,55
YILDIRIM	0,00	0,00	0,00	0,00	10,66	2,17	10,66	1,52
TOPLAM	211	100	0	0	491	100	701	100

Tablo 4.36: Hakkari

DAĞITICI	Tüplü		Dökme		Otogaz		Toplam	
	Satış (ton)	Pay (%)	Satış (ton)	Pay (%)	Satış (ton)	Pay (%)	Satış (ton)	Pay (%)
İPRAGAZ	135,82	64,60	10,63	100,00	0,00	0,00	146,46	47,12
AYGAZ	53,45	25,42	0,00	0,00	48,56	54,02	102,01	32,82
OMV POAŞ	0,00	0,00	0,00	0,00	41,34	45,98	41,34	13,30
MİLANGAZ	20,98	9,98	0,00	0,00	0,00	0,00	20,98	6,75
TOPLAM	210	100	11	100	90	100	311	100

Tablo 4.37: Hatay

DAĞITICI	Tüplü		Dökme		Otogaz		Toplam	
	Satış (ton)	Pay (%)	Satış (ton)	Pay (%)	Satış (ton)	Pay (%)	Satış (ton)	Pay (%)
AYGAZ	714,71	34,93	1,65	0,19	795,81	14,90	1.512,16	18,35
HAS-GAZ	129,87	6,35	46,37	5,43	966,27	18,09	1.142,52	13,86
İPRAGAZ	631,94	30,89	19,51	2,29	342,85	6,42	994,30	12,07
GÜNEYGAZ	0,00	0,00	781,92	91,62	21,80	0,41	803,72	9,75
OMV POAŞ	0,00	0,00	0,00	0,00	670,82	12,56	670,82	8,14
SHELL&TURCAS	1,44	0,07	0,00	0,00	485,55	9,09	486,99	5,91
MİLANGAZ	159,69	7,80	0,00	0,00	247,13	4,63	406,82	4,94
BP GAZ	0,00	0,00	0,00	0,00	297,54	5,57	297,54	3,61
YÜCEL GAZ	106,72	5,22	0,00	0,00	180,39	3,38	287,11	3,48
AYTEMİZ	0,00	0,00	0,00	0,00	228,35	4,27	228,35	2,77
PET GAZ	225,33	11,01	0,00	0,00	3,00	0,06	228,33	2,77
ARGAZ	0,00	0,00	0,00	0,00	221,21	4,14	221,21	2,68
AKPET	0,00	0,00	0,00	0,00	206,43	3,86	206,43	2,50
YILDIRIM	0,00	0,00	0,00	0,00	146,69	2,75	146,69	1,78
TOTAL	0,00	0,00	0,00	0,00	145,00	2,71	145,00	1,76
EROLGAZ	0,00	0,00	0,00	0,00	137,92	2,58	137,92	1,67
GÜVENAL	0,00	0,00	0,00	0,00	81,00	1,52	81,00	0,98
MAVİGÖLGAZ	0,00	0,00	0,00	0,00	65,16	1,22	65,16	0,79
MARGAZ	10,04	0,49	0,00	0,00	48,82	0,91	58,86	0,71
ERGAZ	46,26	2,26	0,00	0,00	0,00	0,00	46,26	0,56
ORALGAZ	0,00	0,00	0,00	0,00	39,48	0,74	39,48	0,48
GÜNEŞ GAZ	13,37	0,65	4,00	0,47	0,00	0,00	17,37	0,21
LİKİTGAZ	6,71	0,33	0,00	0,00	0,00	0,00	6,71	0,08
ERAGAZ	0,00	0,00	0,00	0,00	6,00	0,11	6,00	0,07
TORSAN	0,00	0,00	0,00	0,00	4,42	0,08	4,42	0,05
TOPLAM	2.046	100	853	100	5.342	100	8.241	100

Tablo 4.38: Iğdır

DAĞITICI	Tüplü		Dökme		Otogaz		Toplam	
	Satış (ton)	Pay (%)	Satış (ton)	Pay (%)	Satış (ton)	Pay (%)	Satış (ton)	Pay (%)
AYGAZ	62,72	36,66	0,00	0,00	30,03	18,96	92,75	28,15
İPRAGAZ	48,47	28,33	0,00	0,00	37,89	23,92	86,35	26,21
MİLANGAZ	42,38	24,77	0,00	0,00	2,98	1,88	45,36	13,77
HÜRGAZ	0,00	0,00	0,00	0,00	38,09	24,05	38,09	11,56
OMV POAŞ	0,00	0,00	0,00	0,00	17,82	11,25	17,82	5,41
ERGAZ	17,51	10,24	0,00	0,00	0,00	0,00	17,51	5,32
AKPETGAZ	0,00	0,00	0,00	0,00	15,82	9,99	15,82	4,80
AYTEMİZ	0,00	0,00	0,00	0,00	6,38	4,03	6,38	1,94
YAMAN GAZ	0,00	0,00	0,00	0,00	3,68	2,32	3,68	1,12
ORALGAZ	0,00	0,00	0,00	0,00	3,00	1,89	3,00	0,91
NARGAZ	0,00	0,00	0,00	0,00	2,72	1,72	2,72	0,83
TOPLAM	171	100	0	0	158	100	329	100

Tablo 4.39: Isparta

DAĞITICI	Tüplü		Dökme		Otogaz		Toplam	
	Satış (ton)	Pay (%)	Satış (ton)	Pay (%)	Satış (ton)	Pay (%)	Satış (ton)	Pay (%)
AYGAZ	247,18	46,12	3,31	22,18	600,85	24,59	851,34	28,43
OMV POAŞ	0,00	0,00	0,00	0,00	628,99	25,74	628,99	21,01
İPRAGAZ	129,11	24,09	11,60	77,82	260,75	10,67	401,47	13,41
MİLANGAZ	77,97	14,55	0,00	0,00	224,67	9,19	302,63	10,11
SHELL&TURCAS	0,00	0,00	0,00	0,00	179,11	7,33	179,11	5,98
PETGAZ	8,02	1,50	0,00	0,00	102,97	4,21	110,99	3,71
BP GAZ	0,00	0,00	0,00	0,00	91,18	3,73	91,18	3,05
AKPET	0,00	0,00	0,00	0,00	90,04	3,69	90,04	3,01
YILDIRIM	0,00	0,00	0,00	0,00	59,55	2,44	59,55	1,99
HABAŞ	0,00	0,00	0,00	0,00	50,18	2,05	50,18	1,68
GESAN	0,00	0,00	0,00	0,00	49,88	2,04	49,88	1,67
ERGAZ	36,75	6,86	0,00	0,00	11,86	0,49	48,61	1,62
KONGAZ	36,97	6,90	0,00	0,00	0,00	0,00	36,97	1,23
YURTGAZ	0,00	0,00	0,00	0,00	32,01	1,31	32,01	1,07
TOTAL	0,00	0,00	0,00	0,00	24,00	0,98	24,00	0,80
YÜCEL GAZ	0,00	0,00	0,00	0,00	15,34	0,63	15,34	0,51
HÜRGAZ	0,00	0,00	0,00	0,00	11,45	0,47	11,45	0,38
ANTGAZ	0,00	0,00	0,00	0,00	6,56	0,27	6,56	0,22
GÜVENAL	0,00	0,00	0,00	0,00	4,00	0,16	4,00	0,13

TOPLAM	536	100	15	100	2.443	100	2.994	100
--------	-----	-----	----	-----	-------	-----	-------	-----

Tablo 4.40: İstanbul

DAĞITICI	Tüplü		Dökme		Otogaz		Toplam	
	Satış (ton)	Pay (%)	Satış (ton)	Pay (%)	Satış (ton)	Pay (%)	Satış (ton)	Pay (%)
AYGAZ	2.267,17	45,82	474,16	30,29	7.578,17	32,73	10.319,50	34,78
SHELL&TURCAS	0,00	0,00	0,00	0,00	4.467,19	19,29	4.467,19	15,06
OMV POAŞ	0,00	0,00	0,00	0,00	4.082,19	17,63	4.082,19	13,76
TOTAL	0,00	0,00	792,71	50,64	1.434,00	6,19	2.226,71	7,51
BP GAZ	0,00	0,00	0,00	0,00	2.202,00	9,51	2.202,00	7,42
MİLANGAZ	714,90	14,45	32,23	2,06	983,83	4,25	1.730,96	5,83
İPRAGAZ	1.180,45	23,86	263,25	16,82	219,31	0,95	1.663,01	5,61
AYTEMİZ	0,00	0,00	0,00	0,00	585,28	2,53	585,28	1,97
AKPETGAZ	0,00	0,00	0,00	0,00	441,61	1,91	441,61	1,49
HABAŞ	389,89	7,88	0,00	0,00	0,00	0,00	389,89	1,31
ENERJİGAZ	0,00	0,00	0,00	0,00	311,66	1,35	311,66	1,05
YILDIRIM	0,00	0,00	0,00	0,00	283,21	1,22	283,21	0,95
YURTPET	0,00	0,00	0,00	0,00	272,06	1,17	272,06	0,92
TURKUAZ	0,00	0,00	0,00	0,00	237,06	1,02	237,06	0,80
ERGAZ	183,89	3,72	0,00	0,00	0,00	0,00	183,89	0,62
PET GAZ	165,32	3,34	0,00	0,00	0,00	0,00	165,32	0,56
YURTGAZ	12,00	0,24	0,00	0,00	30,85	0,13	42,85	0,14
ARGAZ	13,28	0,27	0,00	0,00	9,82	0,04	23,10	0,08
ERAGAZ	0,00	0,00	0,00	0,00	16,75	0,07	16,75	0,06
GÜNEŞ GAZ	7,42	0,15	2,90	0,19	0,00	0,00	10,32	0,03
AKÇAGAZ	5,54	0,11	0,00	0,00	0,00	0,00	5,54	0,02
GÜNEYGAZ	4,00	0,08	0,00	0,00	0,00	0,00	4,00	0,01
GESAN	3,12	0,06	0,00	0,00	0,00	0,00	3,12	0,01
TRABZONGAZ	1,25	0,03	0,00	0,00	0,00	0,00	1,25	0,00
TOPLAM	4.948	100	1.565	100	23.155	100	29.668	100

Tablo 4.41: İzmir

DAĞITICI	Tüplü		Dökme		Otogaz		Toplam	
	Satış (ton)	Pay (%)	Satış (ton)	Pay (%)	Satış (ton)	Pay (%)	Satış (ton)	Pay (%)
AYGAZ	2.566,63	43,34	10.362,40	97,38	3.940,65	23,87	16.869,67	51,01
SHELL&TURCAS	0,00	0,00	0,00	0,00	2.843,17	17,22	2.843,17	8,60
MİLANGAZ	1.194,90	20,18	43,33	0,41	1.169,25	7,08	2.407,48	7,28
OMV POAŞ	0,66	0,01	0,00	0,00	2.235,84	13,54	2.236,50	6,76
BP GAZ	0,00	0,00	0,00	0,00	2.168,34	13,13	2.168,34	6,56
İPRAGAZ	1.406,88	23,76	143,39	1,35	562,75	3,41	2.113,02	6,39
TOTAL	0,00	0,00	17,01	0,16	896,00	5,43	913,01	2,76
ERAGAZ	0,00	0,00	0,00	0,00	745,54	4,52	745,54	2,25
AKPET	0,00	0,00	0,00	0,00	637,73	3,86	637,73	1,93
AYTEMİZGAZ	0,00	0,00	0,00	0,00	552,02	3,34	552,02	1,67
PETGAZ	407,32	6,88	0,00	0,00	13,32	0,08	420,63	1,27
HABAŞ	191,54	3,23	4,74	0,04	27,66	0,17	223,94	0,68
YILDIRIM	0,00	0,00	0,00	0,00	218,08	1,32	218,08	0,66
GÜVENAL	0,00	0,00	0,00	0,00	182,00	1,10	182,00	0,55
ERGAZ	129,05	2,18	9,39	0,09	8,74	0,05	147,18	0,44
YURTPET	0,00	0,00	0,00	0,00	72,05	0,44	72,05	0,22
YURTGAZ	0,00	0,00	0,00	0,00	65,18	0,39	65,18	0,20
ORALGAZ	0,00	0,00	0,00	0,00	61,40	0,37	61,40	0,19
TURKUAZ	0,00	0,00	0,00	0,00	50,11	0,30	50,11	0,15
ARGAZ	0,00	0,00	41,82	0,39	0,00	0,00	41,82	0,13
GÜNEŞ GAZ	6,04	0,10	19,37	0,18	0,00	0,00	25,41	0,08
GÜNEYGAZ	0,00	0,00	0,00	0,00	20,66	0,13	20,66	0,06
KOÇGAZ	0,00	0,00	0,00	0,00	20,09	0,12	20,09	0,06
PEGAGAZ	18,82	0,32	0,00	0,00	0,00	0,00	18,82	0,06
GESAN	0,00	0,00	0,00	0,00	11,06	0,07	11,06	0,03
ANADOLUGAZ	0,00	0,00	0,00	0,00	8,96	0,05	8,96	0,03
TOPLAM	5.922	100	10.641	100	16.511	100	33.074	100

Tablo 4.42: Kahramanmaraş

DAĞITICI	Tüplü		Dökme		Otogaz		Toplam	
	Satış (ton)	Pay (%)	Satış (ton)	Pay (%)	Satış (ton)	Pay (%)	Satış (ton)	Pay (%)
AYGAZ	268,37	26,56	4,08	9,18	1.035,47	17,34	1.307,92	18,62
MİLANGAZ	110,32	10,92	0,00	0,00	947,18	15,86	1.057,50	15,05
MARGAZ	227,30	22,50	32,99	74,28	546,08	9,15	806,37	11,48
İPRGAZ	217,74	21,55	5,89	13,26	549,27	9,20	772,90	11,00
GÜVENAL	1,00	0,10	0,00	0,00	403,00	6,75	404,00	5,75
YILDIRIM	0,00	0,00	0,00	0,00	358,79	6,01	358,79	5,11
OMV POAŞ	0,00	0,00	0,00	0,00	334,83	5,61	334,83	4,77
AKPETGAZ	0,00	0,00	0,00	0,00	316,80	5,31	316,80	4,51
YURTPET	0,00	0,00	0,00	0,00	276,27	4,63	276,27	3,93
TOTAL	0,00	0,00	0,00	0,00	183,00	3,07	183,00	2,60
SHELL&TURCAS	0,00	0,00	0,00	0,00	178,37	2,99	178,37	2,54
BP GAZ	0,00	0,00	0,00	0,00	167,94	2,81	167,94	2,39
MAVİGÖL	0,00	0,00	0,00	0,00	161,84	2,71	161,84	2,30
YENİ ULAŞLI	0,00	0,00	1,46	3,29	119,45	2,00	120,91	1,72
LİKİTGAZ	111,20	11,01	0,00	0,00	0,00	0,00	111,20	1,58
ORALGAZ	0,00	0,00	0,00	0,00	108,38	1,82	108,38	1,54
AYTEMİZ	0,00	0,00	0,00	0,00	61,52	1,03	61,52	0,88
ERAGAZ	0,00	0,00	0,00	0,00	57,77	0,97	57,77	0,82
ÇOŞKUNAL GAZ	15,42	1,53	0,00	0,00	39,60	0,66	55,02	0,78
EROLGAZ	24,40	2,41	0,00	0,00	27,95	0,47	52,35	0,75
YÜCEL GAZ	0,00	0,00	0,00	0,00	45,36	0,76	45,36	0,65
PETGAZ	29,03	2,87	0,00	0,00	7,49	0,13	36,52	0,52
ERGAZ	0,00	0,00	0,00	0,00	21,98	0,37	21,98	0,31
YAMAN GAZ	0,00	0,00	0,00	0,00	18,71	0,31	18,71	0,27
ŞARKGAZ	5,51	0,55	0,00	0,00	0,00	0,00	5,51	0,08
TORSAN	0,00	0,00	0,00	0,00	3,50	0,06	3,50	0,05
TOPLAM	1.010	100	44	100	5.971	100	7.025	100

Tablo 4.43: Karabük

DAĞITICI	Tüplü		Dökme		Otogaz		Toplam	
	Satış (ton)	Pay (%)	Satış (ton)	Pay (%)	Satış (ton)	Pay (%)	Satış (ton)	Pay (%)
AYGAZ	182,52	66,57	3,04	3,60	437,36	30,74	622,92	34,97
İPRAGAZ	53,06	19,35	81,58	96,40	185,85	13,06	320,48	17,99
TOTAL	0,00	0,00	0,00	0,00	200,00	14,06	200,00	11,23
OMV POAŞ	0,00	0,00	0,00	0,00	198,03	13,92	198,03	11,12
MİLANGAZ	30,04	10,96	0,00	0,00	113,64	7,99	143,68	8,07
BP GAZ	0,00	0,00	0,00	0,00	108,88	7,65	108,88	6,11
SHELL&TURCAS	0,00	0,00	0,00	0,00	85,32	6,00	85,32	4,79
PETGAZ	0,00	0,00	0,00	0,00	57,68	4,05	57,68	3,24
YURTPET	0,00	0,00	0,00	0,00	17,06	1,20	17,06	0,96
AKÇAGAZ	8,57	3,13	0,00	0,00	8,38	0,59	16,95	0,95
AKGAZ	0,00	0,00	0,00	0,00	7,24	0,51	7,24	0,41
HÜRGAZ	0,00	0,00	0,00	0,00	3,14	0,22	3,14	0,18
TOPLAM	274	100	85	100	1.423	100	1.781	100

Tablo 4.44: Karaman

DAĞITICI	Tüplü		Dökme		Otogaz		Toplam	
	Satış (ton)	Pay (%)	Satış (ton)	Pay (%)	Satış (ton)	Pay (%)	Satış (ton)	Pay (%)
AYGAZ	62,68	26,80	14,21	58,26	343,75	27,39	420,64	27,80
İPRAGAZ	62,50	26,72	10,18	41,74	117,91	9,40	190,59	12,60
KONGAZ	50,17	21,45	0,00	0,00	120,57	9,61	170,74	11,28
OMV POAŞ	0,00	0,00	0,00	0,00	103,61	8,26	103,61	6,85
SHELL&TURCAS	0,00	0,00	0,00	0,00	90,11	7,18	90,11	5,96
BP GAZ	0,00	0,00	0,00	0,00	84,40	6,73	84,40	5,58
AKPET	0,00	0,00	0,00	0,00	57,05	4,55	57,05	3,77
AYTEMİZ	0,00	0,00	0,00	0,00	56,78	4,52	56,78	3,75
TOTAL	0,00	0,00	0,00	0,00	56,00	4,46	56,00	3,70
MİLANGAZ	24,39	10,43	0,00	0,00	30,66	2,44	55,05	3,64
EROL GAZ	0,00	0,00	0,00	0,00	54,82	4,37	54,82	3,62
ERAGAZ	0,00	0,00	0,00	0,00	45,18	3,60	45,18	2,99
YAMANGAZ	0,00	0,00	0,00	0,00	22,02	1,75	22,02	1,46
GÜVENAL	0,00	0,00	0,00	0,00	22,00	1,75	22,00	1,45
ANADOLUGAZ	17,63	7,54	0,00	0,00	4,14	0,33	21,77	1,44
YILDIRIM	0,00	0,00	0,00	0,00	20,84	1,66	20,84	1,38
YURTPET	0,00	0,00	0,00	0,00	15,66	1,25	15,66	1,04
ERGAZ	11,70	5,00	0,00	0,00	0,00	0,00	11,70	0,77
YURTGAZ	0,00	0,00	0,00	0,00	9,33	0,74	9,33	0,62
GÜNEŞ GAZ	2,88	1,23	0,00	0,00	0,00	0,00	2,88	0,19
LİKİTGAZ	1,92	0,82	0,00	0,00	0,00	0,00	1,92	0,13
TOPLAM	234	100	24	100	1.255	100	1.513	100

Tablo 4.45: Kars

DAĞITICI	Tüplü		Dökme		Otogaz		Toplam	
	Satış (ton)	Pay (%)	Satış (ton)	Pay (%)	Satış (ton)	Pay (%)	Satış (ton)	Pay (%)
AYGAZ	89,95	38,36	5,00	100,00	106,75	24,35	201,70	29,75
AYTEMİZ	0,00	0,00	0,00	0,00	99,56	22,71	99,56	14,69
İPRAGAZ	70,55	30,09	0,00	0,00	0,00	0,00	70,55	10,41
OMV POAŞ	0,00	0,00	0,00	0,00	65,87	15,03	65,87	9,72
ERGAZ	53,60	22,86	0,00	0,00	0,00	0,00	53,60	7,91
SHELL&TURCAS	0,00	0,00	0,00	0,00	36,46	8,32	36,46	5,38
AKPET	0,00	0,00	0,00	0,00	27,20	6,20	27,20	4,01
GÜVENALGAZ	0,00	0,00	0,00	0,00	23,00	5,25	23,00	3,39
ORALGAZ	0,00	0,00	0,00	0,00	22,04	5,03	22,04	3,25
HÜRGAZ	0,00	0,00	0,00	0,00	21,29	4,86	21,29	3,14
YILDIRIM	0,00	0,00	0,00	0,00	17,23	3,93	17,23	2,54
MİLANGAZ	16,34	6,97	0,00	0,00	0,00	0,00	16,34	2,41
MAVİGÖL	0,00	0,00	0,00	0,00	10,78	2,46	10,78	1,59
YURTPET	0,00	0,00	0,00	0,00	8,22	1,88	8,22	1,21
GÜNEŞ GAZ	4,06	1,73	0,00	0,00	0,00	0,00	4,06	0,60
TOPLAM	234	100	5	100	438	100	678	100

Tablo 4.46: Kastamonu

DAĞITICI	Tüplü		Dökme		Otogaz		Toplam	
	Satış (ton)	Pay (%)	Satış (ton)	Pay (%)	Satış (ton)	Pay (%)	Satış (ton)	Pay (%)
AYGAZ	475,87	70,28	6,46	67,59	912,27	35,05	1.394,61	42,40
OMV POAŞ	0,00	0,00	0,00	0,00	495,72	19,05	495,72	15,07
TOTAL	0,00	0,00	0,00	0,00	278,00	10,68	278,00	8,45
MİLANGAZ	36,99	5,46	0,00	0,00	209,67	8,06	246,65	7,50
İPRGAZ	90,22	13,32	0,73	7,63	134,21	5,16	225,16	6,85
SHELL & TURCAS	0,00	0,00	0,00	0,00	146,52	5,63	146,52	4,45
AYTEMİZ	0,00	0,00	0,00	0,00	121,73	4,68	121,73	3,70
AKPET	0,00	0,00	0,00	0,00	44,70	1,72	44,70	1,36
AKÇAĞAZ	28,86	4,26	0,00	0,00	15,50	0,60	44,36	1,35
PET GAZ	41,24	6,09	0,00	0,00	0,00	0,00	41,24	1,25
KARADENİZ	3,58	0,53	0,00	0,00	37,06	1,42	40,64	1,24
HÜRGAZ	0,00	0,00	0,00	0,00	39,86	1,53	39,86	1,21
KALELİ BESTGAZ	0,00	0,00	0,00	0,00	33,00	1,27	33,00	1,00
YURTPET	0,00	0,00	0,00	0,00	27,60	1,06	27,60	0,84
GÜVENAL	0,00	0,00	0,00	0,00	23,00	0,88	23,00	0,70
YILDIRIM	0,00	0,00	0,00	0,00	20,71	0,80	20,71	0,63
GESAN	0,00	0,00	0,00	0,00	17,87	0,69	17,87	0,54
TURKUAZ	0,00	0,00	0,00	0,00	16,32	0,63	16,32	0,50
HABAŞ	0,00	0,00	0,00	0,00	15,46	0,59	15,46	0,47
BP GAZ	0,00	0,00	0,00	0,00	13,35	0,51	13,35	0,41
GÜNEŞ GAZ	0,41	0,06	2,37	24,78	0,00	0,00	2,78	0,08
TOPLAM	677	100	10	100	2.603	100	3.289	100

Tablo 4.47: Kayseri

DAĞITICI	Tüplü		Dökme		Otogaz		Toplam	
	Satış (ton)	Pay (%)	Satış (ton)	Pay (%)	Satış (ton)	Pay (%)	Satış (ton)	Pay (%)
AYGAZ	572,95	43,14	7,41	76,93	2.316,71	29,00	2.897,07	31,06
MİLANGAZ	244,86	18,44	0,00	0,00	1.284,15	16,07	1.529,01	16,39
OMV POAŞ	0,00	0,00	0,00	0,00	1.039,59	13,01	1.039,59	11,15
İPRAGAZ	384,96	28,99	2,22	23,07	432,87	5,42	820,05	8,79
AYTEMİZ	6,35	0,48	0,00	0,00	797,43	9,98	803,78	8,62
SHELL&TURCAS	0,00	0,00	0,00	0,00	748,23	9,37	748,23	8,02
BP GAZ	0,00	0,00	0,00	0,00	341,51	4,27	341,51	3,66
AKPETGAZ	0,00	0,00	0,00	0,00	250,49	3,14	250,49	2,69
TOTAL	0,00	0,00	0,00	0,00	197,00	2,47	197,00	2,11
PETGAZ	110,65	8,33	0,00	0,00	50,23	0,63	160,88	1,72
MAVİGÖLGAZ	0,00	0,00	0,00	0,00	77,93	0,98	77,93	0,84
NORM GAZ	0,00	0,00	0,00	0,00	69,54	0,87	69,54	0,75
MARGAZ	3,56	0,27	0,00	0,00	59,27	0,74	62,83	0,67
YURTGAZ	0,00	0,00	0,00	0,00	50,71	0,63	50,71	0,54
YILDIRIM	0,00	0,00	0,00	0,00	49,48	0,62	49,48	0,53
GÜVENALGAZ	0,00	0,00	0,00	0,00	41,00	0,51	41,00	0,44
ERAGAZ	0,00	0,00	0,00	0,00	32,50	0,41	32,50	0,35
BİRGAZ	0,00	0,00	0,00	0,00	32,10	0,40	32,10	0,34
AKGAZ	0,00	0,00	0,00	0,00	27,66	0,35	27,66	0,30
YAMANGAZ	0,00	0,00	0,00	0,00	22,60	0,28	22,60	0,24
ŞİRİNGAZ	0,00	0,00	0,00	0,00	20,22	0,25	20,22	0,22
HABAŞ	0,00	0,00	0,00	0,00	16,33	0,20	16,33	0,18
ENERJİGAZ	0,00	0,00	0,00	0,00	9,33	0,12	9,33	0,10
GÜNEYGAZ	0,00	0,00	0,00	0,00	8,80	0,11	8,80	0,09
EROL GAZ	0,00	0,00	0,00	0,00	8,34	0,10	8,34	0,09
YURTPET	0,00	0,00	0,00	0,00	4,61	0,06	4,61	0,05
ANADOLUGAZ	3,92	0,30	0,00	0,00	0,00	0,00	3,92	0,04
GÜNEŞ GAZ	0,80	0,06	0,00	0,00	0,00	0,00	0,80	0,01
TOPLAM	1.328	100	10	100	7.989	100	9.326	100

Tablo 4.48: Kırıkkale

DAĞITICI	Tüplü		Dökme		Otogaz		Toplam	
	Satış (ton)	Pay (%)	Satış (ton)	Pay (%)	Satış (ton)	Pay (%)	Satış (ton)	Pay (%)
KALEGAZ	1,37	0,54	202,66	71,54	369,22	12,44	573,25	16,35
MİLANGAZ	30,34	11,91	0,00	0,00	540,61	18,22	570,95	16,29
AKPET	0,00	0,00	0,00	0,00	566,47	19,09	566,47	16,16
AYGAZ	86,02	33,77	2,30	0,81	272,81	9,19	361,13	10,30
İPRAGAZ	134,18	52,68	6,04	2,13	212,77	7,17	352,99	10,07
GAZMER	0,00	0,00	0,00	0,00	152,69	5,14	152,69	4,36
SHELL&TURCAS	0,00	0,00	0,00	0,00	133,98	4,51	133,98	3,82
GESAN	0,00	0,00	0,00	0,00	132,10	4,45	132,10	3,77
YILDIRIM	0,00	0,00	0,00	0,00	128,92	4,34	128,92	3,68
OMV POAŞ	0,00	0,00	0,00	0,00	101,60	3,42	101,60	2,90
AYTEMİZ	1,91	0,75	0,00	0,00	90,42	3,05	92,33	2,63
GAZPA	0,00	0,00	0,00	0,00	75,43	2,54	75,43	2,15
SORGUN AS-GAZ	0,00	0,00	69,94	24,69	0,00	0,00	69,94	1,99
HABAŞ	0,00	0,00	0,00	0,00	51,74	1,74	51,74	1,48
ANADOLUGAZ	0,63	0,25	0,00	0,00	50,26	1,69	50,89	1,45
KALELİ BEST GAZ	0,00	0,00	0,00	0,00	28,00	0,94	28,00	0,80
GÜVENAL	0,00	0,00	0,00	0,00	21,00	0,71	21,00	0,60
BP-GAZ	0,00	0,00	0,00	0,00	11,99	0,40	11,99	0,34
ORALGAZ	0,00	0,00	0,00	0,00	11,10	0,37	11,10	0,32
YURTPET	0,00	0,00	0,00	0,00	7,41	0,25	7,41	0,21
HÜRGAZ	0,00	0,00	0,00	0,00	6,80	0,23	6,80	0,19
GÜNEŞGAZ	0,27	0,10	2,36	0,83	0,00	0,00	2,63	0,07
HİSARGAZ	0,00	0,00	0,00	0,00	2,50	0,08	2,50	0,07
TOPLAM	255	100	283	100	2.968	100	3.506	100

Tablo 4.49: Kırklareli

DAĞITICI	Tüplü		Dökme		Otogaz		Toplam	
	Satış (ton)	Pay (%)	Satış (ton)	Pay (%)	Satış (ton)	Pay (%)	Satış (ton)	Pay (%)
AYGAZ	224,34	54,19	0,32	4,21	352,33	30,42	576,99	36,53
OMV POAŞ	0,00	0,00	0,00	0,00	198,93	17,18	198,93	12,59
İPRGAZ	58,51	14,13	7,21	95,79	113,45	9,80	179,17	11,34
TOTAL	0,00	0,00	0,00	0,00	149,00	12,87	149,00	9,43
BP-GAZ	0,00	0,00	0,00	0,00	89,95	7,77	89,95	5,69
SHELL	0,00	0,00	0,00	0,00	89,69	7,74	89,69	5,68
MİLANGAZ	70,51	17,03	0,00	0,00	10,65	0,92	81,17	5,14
AYTEMİZ	0,00	0,00	0,00	0,00	71,20	6,15	71,20	4,51
YURTPET	0,00	0,00	0,00	0,00	36,32	3,14	36,32	2,30
PETGAZ	31,76	7,67	0,00	0,00	0,00	0,00	31,76	2,01
HABAŞ	27,39	6,62	0,00	0,00	0,00	0,00	27,39	1,73
YURTGAZ	0,00	0,00	0,00	0,00	20,68	1,79	20,68	1,31
TRABZONGAZ	0,00	0,00	0,00	0,00	10,10	0,87	10,10	0,64
AKPET	0,00	0,00	0,00	0,00	9,79	0,84	9,79	0,62
YILDIRIM	0,00	0,00	0,00	0,00	6,02	0,52	6,02	0,38
ERGAZ	1,45	0,35	0,00	0,00	0,00	0,00	1,45	0,09
ARGAZ	0,06	0,01	0,00	0,00	0,00	0,00	0,06	0,00
TOPLAM	414	100	8	100	1.158	100	1.580	100

Tablo 4.50: Kırşehir

DAĞITICI	Tüplü		Dökme		Otogaz		Toplam	
	Satış (ton)	Pay (%)	Satış (ton)	Pay (%)	Satış (ton)	Pay (%)	Satış (ton)	Pay (%)
AYGAZ	84,40	42,91	0,36	8,28	305,32	19,57	390,08	22,14
MİLANGAZ	41,44	21,07	0,00	0,00	214,62	13,75	256,06	14,54
OMV POAŞ	0,00	0,00	0,00	0,00	254,63	16,32	254,63	14,46
ANADOLUGAZ	0,99	0,50	0,00	0,00	215,96	13,84	216,95	12,32
İPRAGAZ	62,03	31,54	4,03	91,72	84,29	5,40	150,35	8,54
AKPETGAZ	0,00	0,00	0,00	0,00	94,13	6,03	94,13	5,34
AYTEMİZ	4,87	2,48	0,00	0,00	66,53	4,26	71,39	4,05
SHELL&TURCAS	0,00	0,00	0,00	0,00	56,88	3,65	56,88	3,23
GÜVENAL	0,00	0,00	0,00	0,00	56,00	3,59	56,00	3,18
TOTAL	0,00	0,00	0,00	0,00	42,00	2,69	42,00	2,38
BP-GAZ	0,00	0,00	0,00	0,00	33,59	2,15	33,59	1,91
BİRGAZ	0,00	0,00	0,00	0,00	28,08	1,80	28,08	1,59
YILDIRIM	0,00	0,00	0,00	0,00	20,10	1,29	20,10	1,14
MARGAZ	0,00	0,00	0,00	0,00	19,10	1,22	19,10	1,08
KALELİ BEST GAZ	0,00	0,00	0,00	0,00	19,00	1,22	19,00	1,08
GAZPA	0,00	0,00	0,00	0,00	17,68	1,13	17,68	1,00
KALEGAZ	2,97	1,51	0,00	0,00	13,24	0,85	16,21	0,92
GÜNEYGAZ	0,00	0,00	0,00	0,00	13,90	0,89	13,90	0,79
EROLGAZ	0,00	0,00	0,00	0,00	5,38	0,34	5,38	0,31
TOPLAM	197	100	4	100	1.560	100	1.762	100

Tablo 4.51: Kilis

DAĞITICI	Tüplü		Dökme		Otogaz		Toplam	
	Satış (ton)	Pay (%)	Satış (ton)	Pay (%)	Satış (ton)	Pay (%)	Satış (ton)	Pay (%)
OMV POAŞ	0,00	0,00	0,00	0,00	132,37	39,81	132,37	27,57
İPRAGAZ	83,20	58,83	0,97	15,70	10,70	3,22	94,87	19,76
AYGAZ	12,01	8,49	0,00	0,00	62,38	18,76	74,39	15,50
SHELL&TURCAS	0,00	0,00	0,00	0,00	38,85	11,68	38,85	8,09
MARGAZ	0,00	0,00	0,00	0,00	31,24	9,40	31,24	6,51
MİLANGAZ	24,85	17,57	0,00	0,00	0,00	0,00	24,85	5,18
ERGAZ	18,26	12,91	0,00	0,00	0,00	0,00	18,26	3,80
GÜVENAL	0,00	0,00	0,00	0,00	18,00	5,41	18,00	3,75
YILDIRIM	0,00	0,00	0,00	0,00	16,57	4,98	16,57	3,45
AKPETGAZ	0,00	0,00	0,00	0,00	15,83	4,76	15,83	3,30
ÇOŞKUNAL	0,00	0,00	0,00	0,00	6,56	1,97	6,56	1,37
MAVİGÖL	0,00	0,00	5,21	84,30	0,00	0,00	5,21	1,09
PETGAZ	3,10	2,19	0,00	0,00	0,00	0,00	3,10	0,65
TOPLAM	141	100	6	100	332	100	480	100

Tablo 4.52: Kocaeli

DAĞITICI	Tüplü		Dökme		Otogaz		Toplam	
	Satış (ton)	Pay (%)	Satış (ton)	Pay (%)	Satış (ton)	Pay (%)	Satış (ton)	Pay (%)
AYGAZ	470,22	50,23	453,14	45,42	2.057,87	31,29	2.981,23	35,03
SHELL&TURCAS	0,00	0,00	0,00	0,00	1.107,18	16,84	1.107,18	13,01
İPRGAZ	198,66	21,22	364,13	36,50	422,47	6,42	985,26	11,58
OMV POAŞ	0,00	0,00	0,00	0,00	763,15	11,60	763,15	8,97
BP-GAZ	0,00	0,00	0,00	0,00	614,77	9,35	614,77	7,22
TOTAL	0,00	0,00	0,00	0,00	343,00	5,22	343,00	4,03
YURTPET	0,00	0,00	158,98	15,94	182,41	2,77	341,39	4,01
MİLANGAZ	58,65	6,26	7,35	0,74	247,91	3,77	313,91	3,69
AYTEMİZ	0,00	0,00	0,00	0,00	277,98	4,23	277,98	3,27
YILDIRIM	0,00	0,00	0,00	0,00	208,07	3,16	208,07	2,44
AKPETGAZ	0,00	0,00	0,00	0,00	182,47	2,77	182,47	2,14
GESAN	62,78	6,71	0,00	0,00	107,26	1,63	170,03	2,00
ERGAZ	48,78	5,21	10,34	1,04	28,33	0,43	87,45	1,03
PETGAZ	33,95	3,63	0,00	0,00	6,74	0,10	40,70	0,48
AKÇAGAZ	24,81	2,65	0,00	0,00	11,13	0,17	35,94	0,42
HABAŞ	21,80	2,33	3,70	0,37	0,00	0,00	25,50	0,30
AKGAZ	0,00	0,00	0,00	0,00	15,60	0,24	15,60	0,18
YURTGAZ	11,16	1,19	0,00	0,00	0,00	0,00	11,16	0,13
GÜNEYGAZ	5,00	0,53	0,00	0,00	0,00	0,00	5,00	0,06
ANADOLUGAZ	0,38	0,04	0,00	0,00	0,00	0,00	0,38	0,00
TOPLAM	936	100	998	100	6.576	100	8.510	100

Tablo 4.53: Konya

DAĞITICI	Tüplü		Dökme		Otogaz		Toplam	
	Satış (ton)	Pay (%)	Satış (ton)	Pay (%)	Satış (ton)	Pay (%)	Satış (ton)	Pay (%)
AYGAZ	755,56	36,82	9,07	27,71	3.225,75	24,91	3.990,37	26,54
İPRAGAZ	415,09	20,23	16,96	51,82	1.580,69	12,21	2.012,73	13,39
SHELL&TURCAS	0,00	0,00	0,00	0,00	1.248,26	9,64	1.248,26	8,30
OMV POAŞ	0,00	0,00	0,00	0,00	1.093,92	8,45	1.093,92	7,28
BP-GAZ	0,00	0,00	0,00	0,00	885,10	6,84	885,10	5,89
KONGAZ	389,14	18,97	0,00	0,00	396,80	3,06	785,94	5,23
MİLANGAZ	298,00	14,52	0,00	0,00	399,39	3,08	697,39	4,64
AYTEMİZ	0,00	0,00	0,00	0,00	634,65	4,90	634,65	4,22
GÜVENAL	0,00	0,00	0,00	0,00	627,00	4,84	627,00	4,17
AKPETGAZ	0,00	0,00	0,00	0,00	509,41	3,93	509,41	3,39
YURTPET	0,00	0,00	0,00	0,00	507,78	3,92	507,78	3,38
TOTAL	0,00	0,00	0,00	0,00	367,00	2,83	367,00	2,44
GAZMER	8,94	0,44	0,00	0,00	331,34	2,56	340,28	2,26
YILDIRIM	0,00	0,00	0,00	0,00	300,27	2,32	300,27	2,00
PETGAZ	40,76	1,99	0,00	0,00	136,14	1,05	176,89	1,18
ERAGAZ	0,00	0,00	0,00	0,00	175,35	1,35	175,35	1,17
ERGAZ	112,68	5,49	2,00	6,11	35,90	0,28	150,58	1,00
ORALGAZ	0,00	0,00	0,00	0,00	118,77	0,92	118,77	0,79
EROLGAZ	0,00	0,00	0,00	0,00	90,03	0,70	90,03	0,60
MAVİGÖLGAZ	0,00	0,00	0,00	0,00	78,02	0,60	78,02	0,52
HABAŞ	7,69	0,37	0,00	0,00	66,37	0,51	74,06	0,49
YAMANGAZ	0,00	0,00	0,00	0,00	35,41	0,27	35,41	0,24
KALELİ BEST GAZ	0,00	0,00	0,00	0,00	35,00	0,27	35,00	0,23
ANADOLUGAZ	5,60	0,27	4,70	14,36	18,76	0,14	29,06	0,19
GÜNEYGAZ	0,00	0,00	0,00	0,00	23,50	0,18	23,50	0,16
HÜRGAZ	0,00	0,00	0,00	0,00	13,93	0,11	13,93	0,09
LİKİTGAZ	13,92	0,68	0,00	0,00	0,00	0,00	13,92	0,09
MARGAZ	0,00	0,00	0,00	0,00	6,14	0,05	6,14	0,04
YURTTGAZ	0,00	0,00	0,00	0,00	3,94	0,03	3,94	0,03
NARGAZ	0,00	0,00	0,00	0,00	3,62	0,03	3,62	0,02
GÜNEŞGAZ	2,30	0,11	0,00	0,00	0,00	0,00	2,30	0,02
YÜCELGAZ	2,18	0,11	0,00	0,00	0,00	0,00	2,18	0,01
TOPLAM	2.052	100	33	100	12.948	100	15.033	100

Tablo 4.54: Kütahya

DAĞITICI	Tüplü		Dökme		Otogaz		Toplam	
	Satış (ton)	Pay (%)	Satış (ton)	Pay (%)	Satış (ton)	Pay (%)	Satış (ton)	Pay (%)
AYGAZ	390,21	65,43	2,01	34,26	660,25	20,21	1.052,47	27,20
OMV POAŞ	0,00	0,00	0,00	0,00	584,97	17,91	584,97	15,12
BP-GAZ	0,00	0,00	0,00	0,00	328,23	10,05	328,23	8,48
MİLANGAZ	120,73	20,24	0,00	0,00	191,66	5,87	312,39	8,07
SHELL&TURCAS	0,00	0,00	0,00	0,00	301,39	9,23	301,39	7,79
GÜVENAL	0,00	0,00	0,00	0,00	292,00	8,94	292,00	7,55
İPRGAZ	64,01	10,73	3,85	65,74	180,60	5,53	248,46	6,42
YURTPET	0,00	0,00	0,00	0,00	184,76	5,66	184,76	4,78
AKPETGAZ	0,00	0,00	0,00	0,00	143,62	4,40	143,62	3,71
TOTAL	0,00	0,00	0,00	0,00	128,00	3,92	128,00	3,31
ORALGAZ	0,00	0,00	0,00	0,00	119,84	3,67	119,84	3,10
YURTGAZ	0,00	0,00	0,00	0,00	31,90	0,98	31,90	0,82
AYRANCI	0,00	0,00	0,00	0,00	29,10	0,89	29,10	0,75
AYTEMİZ	0,00	0,00	0,00	0,00	18,92	0,58	18,92	0,49
HABAŞ	0,00	0,00	0,00	0,00	18,92	0,58	18,92	0,49
PETGAZ	12,19	2,04	0,00	0,00	6,60	0,20	18,79	0,49
YILDIRIM	0,00	0,00	0,00	0,00	14,42	0,44	14,42	0,37
ERAGAZ	0,00	0,00	0,00	0,00	12,67	0,39	12,67	0,33
GESAN	0,00	0,00	0,00	0,00	8,71	0,27	8,71	0,23
ERGAZ	7,31	1,23	0,00	0,00	0,00	0,00	7,31	0,19
TURKUAZ	0,00	0,00	0,00	0,00	6,53	0,20	6,53	0,17
PAMUKKALE	0,00	0,00	0,00	0,00	3,59	0,11	3,59	0,09
GÜNEŞGAZ	1,97	0,33	0,00	0,00	0,00	0,00	1,97	0,05
TOPLAM	596	100	6	100	3.267	100	3.869	100

Tablo 4.55: Malatya

DAĞITICI	Tüplü		Dökme		Otogaz		Toplam	
	Satış (ton)	Pay (%)	Satış (ton)	Pay (%)	Satış (ton)	Pay (%)	Satış (ton)	Pay (%)
AYGAZ	290,05	47,05	1,84	14,20	718,08	22,95	1.009,97	26,87
ORALGAZ	19,39	3,14	0,00	0,00	436,96	13,96	456,35	12,14
İPRAGAZ	181,55	29,45	1,65	12,74	179,34	5,73	362,53	9,65
SHELL&TURCAS	0,00	0,00	0,00	0,00	340,48	10,88	340,48	9,06
OMV POAŞ	0,00	0,00	0,00	0,00	302,01	9,65	302,01	8,04
ERAGAZ	0,00	0,00	0,00	0,00	178,38	5,70	178,38	4,75
YURTPET	0,00	0,00	0,00	0,00	150,81	4,82	150,81	4,01
AKPETGAZ	0,00	0,00	0,00	0,00	147,16	4,70	147,16	3,92
MİLANGAZ	63,44	10,29	0,00	0,00	79,03	2,53	142,47	3,79
YAMANGAZ	0,00	0,00	0,00	0,00	90,22	2,88	90,22	2,40
ATA LİKİT	0,00	0,00	0,00	0,00	88,80	2,84	88,80	2,36
TOTAL	0,00	0,00	0,00	0,00	81,00	2,59	81,00	2,16
AYTEMİZ	0,00	0,00	0,00	0,00	62,14	1,99	62,14	1,65
YILDIRIM	0,07	0,01	0,00	0,00	60,63	1,94	60,70	1,61
ŞARKGAZ	45,93	7,45	9,47	73,07	5,00	0,16	60,40	1,61
STARGAZ	0,00	0,00	0,00	0,00	43,41	1,39	43,41	1,15
GÜVENALGAZ	7,00	1,14	0,00	0,00	35,00	1,12	42,00	1,12
BP GAZ	0,00	0,00	0,00	0,00	35,18	1,12	35,18	0,94
GESAN	0,00	0,00	0,00	0,00	27,02	0,86	27,02	0,72
EROL GAZ	0,00	0,00	0,00	0,00	18,22	0,58	18,22	0,48
MAVİGÖL	0,00	0,00	0,00	0,00	16,12	0,52	16,12	0,43
MARGAZ	0,00	0,00	0,00	0,00	13,50	0,43	13,50	0,36
ÇELEBİ	0,00	0,00	0,00	0,00	12,24	0,39	12,24	0,33
HABAŞ	9,05	1,47	0,00	0,00	0,00	0,00	9,05	0,24
YÜCEL GAZ	0,00	0,00	0,00	0,00	8,34	0,27	8,34	0,22
GÜNEŞ GAZ	0,05	0,01	0,00	0,00	0,00	0,00	0,05	0,00
TOPLAM	617	100	13	100	3.129	100	3.759	100

Tablo 4.56: Manisa

DAĞITICI	Tüplü		Dökme		Otogaz		Toplam	
	Satış (ton)	Pay (%)	Satış (ton)	Pay (%)	Satış (ton)	Pay (%)	Satış (ton)	Pay (%)
AYGAZ	768,26	42,49	19,29	28,97	1.236,64	18,61	2.024,19	23,76
MİLANGAZ	364,03	20,13	4,40	6,61	1.040,56	15,66	1.408,99	16,54
OMV POAŞ	0,00	0,00	0,00	0,00	895,97	13,48	895,97	10,52
SHELL&TURCAS	0,00	0,00	0,00	0,00	835,43	12,57	835,43	9,81
İPRAGAZ	447,30	24,74	42,90	64,42	257,12	3,87	747,32	8,77
AKPETGAZ	0,00	0,00	0,00	0,00	557,38	8,39	557,38	6,54
BP GAZ	0,00	0,00	0,00	0,00	472,54	7,11	472,54	5,55
TOTAL	4,77	0,26	0,00	0,00	319,00	4,80	323,77	3,80
AYTEMİZ	0,00	0,00	0,00	0,00	191,62	2,88	191,62	2,25
HABAŞ	48,97	2,71	0,00	0,00	128,85	1,94	177,82	2,09
KOÇGAZ	0,00	0,00	0,00	0,00	157,39	2,37	157,39	1,85
PET GAZ	95,69	5,29	0,00	0,00	16,51	0,25	112,19	1,32
YILDIRIM	0,00	0,00	0,00	0,00	80,64	1,21	80,64	0,95
TURKUAZ	0,00	0,00	0,00	0,00	73,71	1,11	73,71	0,87
ERGAZ	29,48	1,63	0,00	0,00	43,70	0,66	73,18	0,86
YURTPET	0,00	0,00	0,00	0,00	64,99	0,98	64,99	0,76
HÜRGAZ	0,00	0,00	0,00	0,00	52,31	0,79	52,31	0,61
ERAGAZ	0,00	0,00	0,00	0,00	49,99	0,75	49,99	0,59
PEGAGAZ	46,92	2,59	0,00	0,00	0,00	0,00	46,92	0,55
ANADOLUGAZ	0,00	0,00	0,00	0,00	45,22	0,68	45,22	0,53
GAZPA	0,00	0,00	0,00	0,00	38,10	0,57	38,10	0,45
AKGAZ	0,00	0,00	0,00	0,00	15,88	0,24	15,88	0,19
GAZMER	0,00	0,00	0,00	0,00	14,36	0,22	14,36	0,17
YURTGAZ	0,00	0,00	0,00	0,00	13,65	0,21	13,65	0,16
ORALGAZ	0,00	0,00	0,00	0,00	13,06	0,20	13,06	0,15
KONGAZ	0,00	0,00	0,00	0,00	10,24	0,15	10,24	0,12
GÜVENAL	0,00	0,00	0,00	0,00	9,00	0,14	9,00	0,11
ENERJİ GAZ	0,00	0,00	0,00	0,00	6,02	0,09	6,02	0,07
AKÇAGAZ	0,00	0,00	0,00	0,00	4,80	0,07	4,80	0,06
GÜNEŞ GAZ	2,88	0,16	0,00	0,00	0,00	0,00	2,88	0,03
TOPLAM	1.808	100	67	100	6.645	100	8.520	100

Tablo 4.57: Mardin

DAĞITICI	Tüplü		Dökme		Otogaz		Toplam	
	Satış (ton)	Pay (%)	Satış (ton)	Pay (%)	Satış (ton)	Pay (%)	Satış (ton)	Pay (%)
EUROGAZ	0,00	0,00	70,28	85,49	162,14	16,72	232,42	17,89
AYGAZ	90,34	36,50	0,00	0,00	109,69	11,31	200,03	15,39
MİLANGAZ	25,74	10,40	0,00	0,00	172,95	17,83	198,69	15,29
İPRAGAZ	102,52	41,42	0,00	0,00	45,25	4,67	147,77	11,37
AVGAZ	0,00	0,00	0,00	0,00	118,81	12,25	118,81	9,14
SHELL&TURCAS	0,00	0,00	0,00	0,00	113,09	11,66	113,09	8,70
YURTPET	0,00	0,00	0,00	0,00	56,45	5,82	56,45	4,34
NARGAZ	9,03	3,65	9,89	12,03	28,40	2,93	47,32	3,64
BP GAZ	0,00	0,00	0,00	0,00	42,42	4,37	42,42	3,26
OMV POAŞ	0,00	0,00	0,00	0,00	37,08	3,82	37,08	2,85
ARGAZ	0,00	0,00	0,00	0,00	30,66	3,16	30,66	2,36
ERAGAZ	0,00	0,00	0,00	0,00	20,36	2,10	20,36	1,57
PETGAZ	19,88	8,03	0,00	0,00	0,00	0,00	19,88	1,53
YILDIRIM	0,00	0,00	0,00	0,00	15,04	1,55	15,04	1,16
TOTAL	0,00	0,00	0,00	0,00	9,00	0,93	9,00	0,69
YAMANGAZ	0,00	0,00	0,00	0,00	8,39	0,87	8,39	0,65
ÇELEBİ	0,00	0,00	2,04	2,48	0,00	0,00	2,04	0,16
TOPLAM	247	100	82	100	970	100	1.299	100

Tablo 4.58: Mersin

DAĞITICI	Tüplü		Dökme		Otogaz		Toplam	
	Satış (ton)	Pay (%)	Satış (ton)	Pay (%)	Satış (ton)	Pay (%)	Satış (ton)	Pay (%)
AYGAZ	966,12	37,72	34,76	51,17	2.131,96	26,28	3.132,83	29,16
MİLANGAZ	532,91	20,81	2,00	2,95	1.296,33	15,98	1.831,24	17,05
YILDIRIM	0,00	0,00	0,00	0,00	964,54	11,89	964,54	8,98
SHELL&TURCAS	0,24	0,01	0,00	0,00	864,41	10,65	864,65	8,05
İPRAGAZ	431,57	16,85	31,17	45,89	335,42	4,13	798,16	7,43
OMV POAŞ	0,00	0,00	0,00	0,00	776,68	9,57	776,68	7,23
PETGAZ	498,36	19,46	0,00	0,00	2,21	0,03	500,57	4,66
GÜVENALGAZ	0,00	0,00	0,00	0,00	307,00	3,78	307,00	2,86
BP GAZ	0,00	0,00	0,00	0,00	245,44	3,03	245,44	2,28
AKPETGAZ	0,00	0,00	0,00	0,00	236,57	2,92	236,57	2,20
YÜCELGAZ	0,00	0,00	0,00	0,00	180,36	2,22	180,36	1,68
TOTAL	0,00	0,00	0,00	0,00	172,00	2,12	172,00	1,60
AYTEMİZ	0,00	0,00	0,00	0,00	160,27	1,98	160,27	1,49
YURTPET	0,00	0,00	0,00	0,00	133,41	1,64	133,41	1,24
ERAGAZ	0,00	0,00	0,00	0,00	123,87	1,53	123,87	1,15
ERGAZ	71,69	2,80	0,00	0,00	0,00	0,00	71,69	0,67
LİKİTGAZ	56,61	2,21	0,00	0,00	0,00	0,00	56,61	0,53
NARGAZ	0,00	0,00	0,00	0,00	54,35	0,67	54,35	0,51
MARGAZ	0,00	0,00	0,00	0,00	31,12	0,38	31,12	0,29
MAVİGÖLGAZ	0,00	0,00	0,00	0,00	25,66	0,32	25,66	0,24
YAMANGAZ	0,12	0,00	0,00	0,00	23,00	0,28	23,12	0,22
KONGAZ	3,44	0,13	0,00	0,00	14,17	0,17	17,61	0,16
AKGAZ	0,00	0,00	0,00	0,00	13,84	0,17	13,84	0,13
EROL GAZ	0,00	0,00	0,00	0,00	8,52	0,11	8,52	0,08
GÜNEYGAZ	0,00	0,00	0,00	0,00	7,00	0,09	7,00	0,07
ORAL GAZ	0,00	0,00	0,00	0,00	5,60	0,07	5,60	0,05
TOPLAM	2.561	100	68	100	8.114	100	10.743	100

Tablo 4.59: Muğla

DAĞITICI	Tüplü		Dökme		Otogaz		Toplam	
	Satış (ton)	Pay (%)	Satış (ton)	Pay (%)	Satış (ton)	Pay (%)	Satış (ton)	Pay (%)
AYGAZ	867,58	39,82	92,26	41,91	1.375,87	25,35	2.335,72	29,85
İPRAGAZ	699,27	32,09	119,64	54,34	386,59	7,12	1.205,50	15,40
OMV POAŞ	0,00	0,00	0,00	0,00	1.137,19	20,96	1.137,19	14,53
SHELL&TURCAS	0,00	0,00	0,00	0,00	765,12	14,10	765,12	9,78
MİLANGAZ	447,12	20,52	1,88	0,85	231,08	4,26	680,08	8,69
BP GAZ	0,00	0,00	0,00	0,00	522,63	9,63	522,63	6,68
TOTAL	0,00	0,00	6,39	2,90	317,00	5,84	323,39	4,13
PETGAZ	126,28	5,80	0,00	0,00	107,17	1,97	233,45	2,98
AKPETGAZ	0,00	0,00	0,00	0,00	203,37	3,75	203,37	2,60
YILDIRIM	0,00	0,00	0,00	0,00	129,36	2,38	129,36	1,65
AYTEMİZGAZ	0,00	0,00	0,00	0,00	103,37	1,90	103,37	1,32
YURTPET	0,00	0,00	0,00	0,00	53,43	0,98	53,43	0,68
GAZMER	0,00	0,00	0,00	0,00	36,42	0,67	36,42	0,47
GAZPA	0,00	0,00	0,00	0,00	32,28	0,59	32,28	0,41
ERGAZ	20,36	0,93	0,00	0,00	0,00	0,00	20,36	0,26
ANADOLUGAZ	0,00	0,00	0,00	0,00	16,64	0,31	16,64	0,21
KONGAZ	14,95	0,69	0,00	0,00	0,00	0,00	14,95	0,19
AKÇAGAZ	0,00	0,00	0,00	0,00	9,08	0,17	9,08	0,12
GÜNEŞGAZ	3,26	0,15	0,00	0,00	0,00	0,00	3,26	0,04
TOPLAM	2.179	100	220	100	5.427	100	7.826	100

Tablo 4.60: Muş

DAĞITICI	Tüplü		Dökme		Otogaz		Toplam	
	Satış (ton)	Pay (%)	Satış (ton)	Pay (%)	Satış (ton)	Pay (%)	Satış (ton)	Pay (%)
AYGAZ	92,93	41,71	0,00	0,00	167,97	24,33	260,90	28,47
MİLANGAZ	14,25	6,40	0,00	0,00	146,34	21,20	160,59	17,53
SHELL&TURCAS	0,00	0,00	0,00	0,00	118,22	17,13	118,22	12,90
İPRGAZ	97,11	43,58	3,17	100,00	12,79	1,85	113,07	12,34
ÇELEBİ	0,00	0,00	0,00	0,00	62,73	9,09	62,73	6,85
OMV POAŞ	0,00	0,00	0,00	0,00	60,25	8,73	60,25	6,58
GÜVENAL	0,00	0,00	0,00	0,00	19,00	2,75	19,00	2,07
ERGAZ	18,52	8,31	0,00	0,00	0,00	0,00	18,52	2,02
MAVİGÖL	0,00	0,00	0,00	0,00	16,58	2,40	16,58	1,81
EROL GAZ	0,00	0,00	0,00	0,00	15,13	2,19	15,13	1,65
NARGAZ	0,00	0,00	0,00	0,00	15,02	2,18	15,02	1,64
YILDIRIM	0,00	0,00	0,00	0,00	13,75	1,99	13,75	1,50
AYTEMİZ	0,00	0,00	0,00	0,00	10,51	1,52	10,51	1,15
ORALGAZ	0,00	0,00	0,00	0,00	9,57	1,39	9,57	1,04
ARGAZ	0,00	0,00	0,00	0,00	6,86	0,99	6,86	0,75
ŞARKGAZ	0,00	0,00	0,00	0,00	4,92	0,71	4,92	0,54
YURTPET	0,00	0,00	0,00	0,00	3,65	0,53	3,65	0,40
AKPET	0,00	0,00	0,00	0,00	2,83	0,41	2,83	0,31
ERGAZ	0,00	0,00	0,00	0,00	2,30	0,33	2,30	0,25
YAMAN GAZ	0,00	0,00	0,00	0,00	1,84	0,27	1,84	0,20
TOPLAM	223	100	3	100	690	100	916	100

Tablo 4.61: Nevşehir

DAĞITICI	Tüplü		Dökme		Otogaz		Toplam	
	Satış (ton)	Pay (%)	Satış (ton)	Pay (%)	Satış (ton)	Pay (%)	Satış (ton)	Pay (%)
MİLANGAZ	29,29	11,52	0,00	0,00	460,28	24,45	489,57	19,39
İPRGAZ	22,52	8,86	260,79	67,24	112,98	6,00	396,28	15,70
AYGAZ	128,38	50,51	0,73	0,19	260,96	13,86	390,07	15,45
TOTAL	0,00	0,00	125,34	32,32	193,00	10,25	318,34	12,61
ANADOLUGAZ	41,74	16,42	0,97	0,25	178,77	9,50	221,48	8,77
OMV POAŞ	0,00	0,00	0,00	0,00	169,09	8,98	169,09	6,70
BP GAZ	0,00	0,00	0,00	0,00	126,91	6,74	126,91	5,03
SHELL&TURCAS	0,00	0,00	0,00	0,00	95,87	5,09	95,87	3,80
AKPETGAZ	0,00	0,00	0,00	0,00	72,21	3,84	72,21	2,86
AKGAZ	0,00	0,00	0,00	0,00	57,32	3,04	57,32	2,27
AYTEMİZ	0,00	0,00	0,00	0,00	28,01	1,49	28,01	1,11
YURTGAZ	0,00	0,00	0,00	0,00	26,98	1,43	26,98	1,07
HABAŞ	0,00	0,00	0,00	0,00	23,72	1,26	23,72	0,94
ERGAZ	19,45	7,65	0,00	0,00	0,00	0,00	19,45	0,77
ERAGAZ	0,00	0,00	0,00	0,00	15,00	0,80	15,00	0,59
MARGAZ	0,00	0,00	0,00	0,00	13,72	0,73	13,72	0,54
YILDIRIM	0,00	0,00	0,00	0,00	13,27	0,70	13,27	0,53
BİRGAZ	0,00	0,00	0,00	0,00	12,38	0,66	12,38	0,49
GÜVENAL	0,00	0,00	0,00	0,00	11,00	0,58	11,00	0,44
KALELİ BESTGAZ	0,00	0,00	0,00	0,00	7,00	0,37	7,00	0,28
KONGAZ	6,65	2,61	0,00	0,00	0,00	0,00	6,65	0,26
PET GAZ	6,15	2,42	0,00	0,00	0,00	0,00	6,15	0,24
YAMANGAZ	0,00	0,00	0,00	0,00	4,26	0,23	4,26	0,17
TOPLAM	254	100	388	100	1.883	100	2.525	100

Tablo 4.62: Niğde

DAĞITICI	Tüplü		Dökme		Otogaz		Toplam	
	Satış (ton)	Pay (%)	Satış (ton)	Pay (%)	Satış (ton)	Pay (%)	Satış (ton)	Pay (%)
AYGAZ	135,65	57,49	2,37	31,30	558,09	28,25	696,10	31,36
MİLANGAZ	28,52	12,09	0,00	0,00	323,61	16,38	352,13	15,87
AKPETGAZ	0,00	0,00	0,00	0,00	212,99	10,78	212,99	9,60
GAZPA	0,00	0,00	0,00	0,00	185,87	9,41	185,87	8,37
İPRAGAZ	41,01	17,38	2,94	38,86	76,90	3,89	120,85	5,45
SHELL&TURCAS	0,00	0,00	0,00	0,00	112,10	5,67	112,10	5,05
HABAŞ	0,00	0,00	0,00	0,00	105,24	5,33	105,24	4,74
BP GAZ	0,00	0,00	0,00	0,00	60,18	3,05	60,18	2,71
GÜVENALGAZ	0,00	0,00	0,00	0,00	60,00	3,04	60,00	2,70
ERAGAZ	0,00	0,00	0,00	0,00	53,08	2,69	53,08	2,39
YAMAN GAZ	0,00	0,00	0,00	0,00	39,15	1,98	39,15	1,76
OMV POAŞ	0,00	0,00	0,00	0,00	35,43	1,79	35,43	1,60
ŞİRİNGAZ	0,00	0,00	2,26	29,84	31,50	1,59	33,76	1,52
YILDIRIM	15,72	6,66	0,00	0,00	11,71	0,59	27,43	1,24
AYTEMİZ	0,00	0,00	0,00	0,00	21,82	1,10	21,82	0,98
TOTAL	0,00	0,00	0,00	0,00	21,00	1,06	21,00	0,95
YURTPET	0,00	0,00	0,00	0,00	17,24	0,87	17,24	0,78
ANADOLUGAZ	4,46	1,89	0,00	0,00	9,30	0,47	13,76	0,62
HÜRGAZ	0,00	0,00	0,00	0,00	9,90	0,50	9,90	0,45
MY GAZ	0,00	0,00	0,00	0,00	9,86	0,50	9,86	0,44
LİKİTGAZ	7,60	3,22	0,00	0,00	0,00	0,00	7,60	0,34
YURTGAZ	0,00	0,00	0,00	0,00	7,53	0,38	7,53	0,34
KONGAZ	0,00	0,00	0,00	0,00	6,48	0,33	6,48	0,29
MAVİGÖL	0,00	0,00	0,00	0,00	5,68	0,29	5,68	0,26
PET GAZ	2,97	1,26	0,00	0,00	0,00	0,00	2,97	0,13
MARGAZ	0,00	0,00	0,00	0,00	1,22	0,06	1,22	0,05
TOPLAM	236	100	8	100	1.976	100	2.219	100

Tablo 4.63: Ordu

DAĞITICI	Tüplü		Dökme		Otogaz		Toplam	
	Satış (ton)	Pay (%)	Satış (ton)	Pay (%)	Satış (ton)	Pay (%)	Satış (ton)	Pay (%)
AYGAZ	611,03	48,39	2,35	26,16	485,00	17,84	1.098,38	27,53
OMV POAŞ	0,00	0,00	0,00	0,00	601,09	22,11	601,09	15,06
GESAN	164,08	12,99	1,10	12,25	254,31	9,35	419,49	10,51
MİLANGAZ	132,19	10,47	0,00	0,00	197,41	7,26	329,60	8,26
AYTEMİZ	0,00	0,00	0,00	0,00	228,74	8,41	228,74	5,73
İPRAGAZ	173,38	13,73	2,64	29,41	50,52	1,86	226,54	5,68
AKPET	0,00	0,00	0,00	0,00	187,48	6,90	187,48	4,70
KARADENİZ	109,96	8,71	2,89	32,17	61,75	2,27	174,59	4,38
TOTAL	0,00	0,00	0,00	0,00	132,00	4,86	132,00	3,31
YILDIRIM	0,00	0,00	0,00	0,00	127,89	4,70	127,89	3,21
SHELL&TURCAS	0,00	0,00	0,00	0,00	114,16	4,20	114,16	2,86
KALELİ BESTGAZ	0,00	0,00	0,00	0,00	98,00	3,60	98,00	2,46
GÜVENALGAZ	0,00	0,00	0,00	0,00	87,00	3,20	87,00	2,18
TRABZONGAZ	0,00	0,00	0,00	0,00	51,32	1,89	51,32	1,29
AKGAZ	33,47	2,65	0,00	0,00	0,00	0,00	33,47	0,84
ERGAZ	30,48	2,41	0,00	0,00	0,00	0,00	30,48	0,76
BP GAZ	0,00	0,00	0,00	0,00	30,01	1,10	30,01	0,75
GAZPA	8,17	0,65	0,00	0,00	5,69	0,21	13,86	0,35
HÜRGAZ	0,00	0,00	0,00	0,00	6,13	0,23	6,13	0,15
TOPLAM	1.263	100	9	100	2.718	100	3.990	100

Tablo 4.64: Osmaniye

DAĞITICI	Tüplü		Dökme		Otogaz		Toplam	
	Satış (ton)	Pay (%)	Satış (ton)	Pay (%)	Satış (ton)	Pay (%)	Satış (ton)	Pay (%)
AYGAZ	139,68	17,70	5,75	26,89	381,14	15,20	526,57	15,87
YÜCEL GAZ	292,94	37,12	9,06	42,38	220,34	8,79	522,34	15,74
OMVO POAŞ	0,00	0,00	0,00	0,00	472,54	18,84	472,54	14,24
MİLANGAZ	87,47	11,08	0,00	0,00	148,60	5,93	236,07	7,11
ARGAZ	0,00	0,00	0,00	0,00	231,92	9,25	231,92	6,99
BP GAZ	0,00	0,00	0,00	0,00	228,08	9,09	228,08	6,87
SHELL&TURCAS	0,00	0,00	0,00	0,00	166,59	6,64	166,59	5,02
GÜVENALGAZ	0,00	0,00	0,00	0,00	114,00	4,55	114,00	3,44
YAMAN GAZ	54,32	6,88	0,00	0,00	48,65	1,94	102,97	3,10
YENİ ULAŞLI	0,00	0,00	0,00	0,00	94,49	3,77	94,49	2,85
MARGAZ	21,65	2,74	0,53	2,48	62,61	2,50	84,79	2,55
ERGAZ	78,96	10,00	1,76	8,23	0,00	0,00	80,72	2,43
İPRAGAZ	59,38	7,52	2,62	12,26	14,53	0,58	76,53	2,31
YILDIRIM	0,00	0,00	0,00	0,00	68,71	2,74	68,71	2,07
AKPETGAZ	0,00	0,00	0,00	0,00	64,12	2,56	64,12	1,93
TOTAL	0,00	0,00	0,00	0,00	60,00	2,39	60,00	1,81
MAVİGÖLGAZ	0,00	0,00	0,00	0,00	49,30	1,97	49,30	1,49
TORSAN	43,14	5,47	0,00	0,00	0,00	0,00	43,14	1,30
HABAŞ	0,00	0,00	0,00	0,00	36,20	1,44	36,20	1,09
AYTEMİZGAZ	0,00	0,00	0,00	0,00	20,24	0,81	20,24	0,61
HAS-GAZ	0,00	0,00	1,66	7,76	14,86	0,59	16,52	0,50
ERAGAZ	0,00	0,00	0,00	0,00	11,00	0,44	11,00	0,33
PET GAZ	9,46	1,20	0,00	0,00	0,00	0,00	9,46	0,29
GÜNEŞ GAZ	2,25	0,29	0,00	0,00	0,00	0,00	2,25	0,07
TOPLAM	682	100	29	100	2.103	100	2.814	100

Tablo 4.65: Rize

DAĞITICI	Tüplü		Dökme		Otogaz		Toplam	
	Satış (ton)	Pay (%)	Satış (ton)	Pay (%)	Satış (ton)	Pay (%)	Satış (ton)	Pay (%)
AYGAZ	194,94	33,36	8,29	55,29	331,58	31,19	534,80	32,17
OMV POAŞ	0,00	0,00	0,00	0,00	337,85	31,78	337,85	20,32
İPRAGAZ	150,20	25,70	3,38	22,55	24,62	2,32	178,20	10,72
MİLANGAZ	98,33	16,83	0,00	0,00	34,65	3,26	132,99	8,00
KARADENİZ	69,04	11,81	0,00	0,00	43,41	4,08	112,45	6,76
AKPETGAZ	0,00	0,00	0,00	0,00	110,72	10,41	110,72	6,66
AYTEMİZ	0,00	0,00	0,00	0,00	75,71	7,12	75,71	4,55
ERGAZ	60,34	10,32	0,00	0,00	0,00	0,00	60,34	3,63
TOTAL	0,00	0,00	0,00	0,00	35,00	3,29	35,00	2,11
GESAN	9,05	1,55	0,00	0,00	21,13	1,99	30,18	1,82
KALELİ BEST GAZ	0,00	0,00	0,00	0,00	23,00	2,16	23,00	1,38
SHELL&TURCAS	0,00	0,00	0,00	0,00	18,25	1,72	18,25	1,10
YILDIRIM	0,00	0,00	0,00	0,00	7,31	0,69	7,31	0,44
TRABZONGAZ	0,65	0,11	3,32	22,15	0,00	0,00	3,97	0,24
GÜNEŞ GAZ	1,85	0,32	0,00	0,00	0,00	0,00	1,85	0,11
TOPLAM	584	100	15	100	1.063	100	1.663	100

Tablo 4.66: Sakarya

DAĞITICI	Tüplü		Dökme		Otogaz		Toplam	
	Satış (ton)	Pay (%)	Satış (ton)	Pay (%)	Satış (ton)	Pay (%)	Satış (ton)	Pay (%)
AYGAZ	469,82	40,79	16,56	13,91	1.754,98	28,31	2.241,36	30,01
OMV POAŞ	0,00	0,00	0,00	0,00	923,08	14,89	923,08	12,36
İPRGAZ	332,25	28,85	97,98	82,34	339,48	5,48	769,71	10,30
SHELL&TURCAS	0,00	0,00	0,00	0,00	572,94	9,24	572,94	7,67
MİLANGAZ	46,76	4,06	0,00	0,00	491,01	7,92	537,77	7,20
GESAN	23,40	2,03	0,00	0,00	364,52	5,88	387,92	5,19
YILDIRIM	0,00	0,00	0,00	0,00	385,76	6,22	385,76	5,16
PETGAZ	170,61	14,81	0,00	0,00	49,26	0,79	219,88	2,94
ANADOLUGAZ	2,28	0,20	0,00	0,00	198,50	3,20	200,78	2,69
ERGAZ	32,61	2,83	0,00	0,00	162,98	2,63	195,59	2,62
BP GAZ	0,00	0,00	0,00	0,00	154,91	2,50	154,91	2,07
TOTAL	0,00	0,00	0,00	0,00	129,00	2,08	129,00	1,73
AKPETGAZ	0,00	0,00	0,00	0,00	125,45	2,02	125,45	1,68
MYGAZ	0,00	0,00	0,00	0,00	115,26	1,86	115,26	1,54
HABAŞ	63,95	5,55	2,34	1,97	35,45	0,57	101,74	1,36
AKGAZ	0,00	0,00	0,00	0,00	99,27	1,60	99,27	1,33
KARADENİZ	0,00	0,00	0,00	0,00	91,77	1,48	91,77	1,23
YURTPET	0,00	0,00	0,00	0,00	89,99	1,45	89,99	1,20
AYTEMİZ	0,00	0,00	0,00	0,00	58,04	0,94	58,04	0,78
TURKUAZ	0,00	0,00	0,00	0,00	26,28	0,42	26,28	0,35
AKÇAGAZ	10,15	0,88	0,00	0,00	11,86	0,19	22,01	0,29
ERAGAZ	0,00	0,00	0,00	0,00	11,13	0,18	11,13	0,15
HÜRGAZ	0,00	0,00	0,00	0,00	4,10	0,07	4,10	0,05
YURTGAZ	0,00	0,00	0,00	0,00	3,42	0,06	3,42	0,05
GÜNEŞ GAZ	0,00	0,00	2,12	1,78	0,00	0,00	2,12	0,03
TOPLAM	1.152	100	119	100	6.198	100	7.469	100

Tablo 4.67: Samsun

DAĞITICI	Tüplü		Dökme		Otogaz		Toplam	
	Satış (ton)	Pay (%)	Satış (ton)	Pay (%)	Satış (ton)	Pay (%)	Satış (ton)	Pay (%)
AYGAZ	677,72	49,77	13,12	28,37	1.707,28	30,21	2.398,13	33,97
OMV POAŞ	0,00	0,00	0,00	0,00	558,90	9,89	558,90	7,92
MİLANGAZ	257,55	18,91	0,00	0,00	292,42	5,17	549,98	7,79
SHELL&TURCAS	0,00	0,00	0,00	0,00	519,74	9,20	519,74	7,36
GESAN	110,23	8,10	0,00	0,00	287,44	5,09	397,68	5,63
İPRAGAZ	225,25	16,54	30,01	64,88	120,54	2,13	375,79	5,32
AYTEMİZGAZ	0,00	0,00	0,00	0,00	318,40	5,63	318,40	4,51
KARADENİZ	83,27	6,12	3,12	6,75	132,31	2,34	218,70	3,10
AKPETGAZ	0,00	0,00	0,00	0,00	215,36	3,81	215,36	3,05
KALELİ BESTGAZ	0,00	0,00	0,00	0,00	201,00	3,56	201,00	2,85
ERAGAZ	0,00	0,00	0,00	0,00	192,12	3,40	192,12	2,72
YILDIRIM	0,00	0,00	0,00	0,00	191,04	3,38	191,04	2,71
HÜRGAZ	0,00	0,00	0,00	0,00	190,36	3,37	190,36	2,70
TOTAL	0,00	0,00	0,00	0,00	181,00	3,20	181,00	2,56
BP GAZ	0,00	0,00	0,00	0,00	149,71	2,65	149,71	2,12
AKGAZ	4,94	0,36	0,00	0,00	135,34	2,39	140,28	1,99
ORALGAZ	0,00	0,00	0,00	0,00	123,18	2,18	123,18	1,74
YURTPET	0,00	0,00	0,00	0,00	37,76	0,67	37,76	0,53
GAZPA	0,00	0,00	0,00	0,00	31,55	0,56	31,55	0,45
ERGAZ	0,00	0,00	0,00	0,00	30,96	0,55	30,96	0,44
TRABZONGAZ	0,00	0,00	0,00	0,00	25,89	0,46	25,89	0,37
GÜVEANAL	0,00	0,00	0,00	0,00	7,00	0,12	7,00	0,10
GÜNEŞ GAZ	2,69	0,20	0,00	0,00	0,00	0,00	2,69	0,04
HABAŞ	0,00	0,00	0,00	0,00	2,67	0,05	2,67	0,04
TOPLAM	1.362	100	46	100	5.652	100	7.060	100

Tablo 4.68: Siirt

DAĞITICI	Tüplü		Dökme		Otogaz		Toplam	
	Satış (ton)	Pay (%)	Satış (ton)	Pay (%)	Satış (ton)	Pay (%)	Satış (ton)	Pay (%)
AYGAZ	64,35	46,79	0,00	0,00	60,91	19,96	125,26	28,29
İPRAGAZ	47,75	34,72	0,00	0,00	25,15	8,24	72,90	16,47
ÇELEBİ	2,03	1,47	0,00	0,00	34,28	11,23	36,31	8,20
YILDIRIM	0,00	0,00	0,00	0,00	31,98	10,48	31,98	7,22
ERAGAZ	0,00	0,00	0,00	0,00	31,13	10,20	31,13	7,03
MİLANGAZ	15,80	11,49	0,00	0,00	15,19	4,98	30,99	7,00
OMV POAŞ	0,00	0,00	0,00	0,00	28,72	9,41	28,72	6,49
SHELL&TURCAS	0,00	0,00	0,00	0,00	23,94	7,84	23,94	5,41
AYTEMİZ	0,00	0,00	0,00	0,00	19,19	6,29	19,19	4,34
YURTPET	0,00	0,00	0,00	0,00	15,70	5,14	15,70	3,55
NARGAZ	0,00	0,00	0,00	0,00	10,00	3,28	10,00	2,26
ARGAZ	7,60	5,53	0,00	0,00	1,03	0,34	8,63	1,95
GÜVENAL	0,00	0,00	0,00	0,00	5,00	1,64	5,00	1,13
EUROGAZ	0,00	0,00	0,00	0,00	3,00	0,98	3,00	0,68
TOPLAM	138	100	0	0	305	100	443	100

Tablo 4.69: Sinop

DAĞITICI	Tüplü		Dökme		Otogaz		Toplam	
	Satış (ton)	Pay (%)	Satış (ton)	Pay (%)	Satış (ton)	Pay (%)	Satış (ton)	Pay (%)
AYGAZ	199,27	44,45	7,37	65,63	271,57	22,07	478,21	28,30
OMV POAŞ	0,00	0,00	0,00	0,00	374,37	30,43	374,37	22,15
İPRAGAZ	109,68	24,47	3,86	34,37	69,65	5,66	183,19	10,84
GESAN	13,26	2,96	0,00	0,00	162,38	13,20	175,64	10,39
KARADENİZ	24,24	5,41	0,00	0,00	117,24	9,53	141,48	8,37
MİLANGAZ	72,00	16,06	0,00	0,00	19,84	1,61	91,84	5,43
YILDIRIM	0,00	0,00	0,00	0,00	74,70	6,07	74,70	4,42
TOTAL	0,00	0,00	0,00	0,00	44,00	3,58	44,00	2,60
AYTEMİZ	0,00	0,00	0,00	0,00	34,04	2,77	34,04	2,01
BP GAZ	0,00	0,00	0,00	0,00	26,90	2,19	26,90	1,59
AKGAZ	0,00	0,00	0,00	0,00	19,46	1,58	19,46	1,15
AKÇAGAZ	16,88	3,77	0,00	0,00	0,00	0,00	16,88	1,00
ERGAZ	9,87	2,20	0,00	0,00	0,00	0,00	9,87	0,58
AKPETGAZ	0,00	0,00	0,00	0,00	7,70	0,63	7,70	0,46
HABAŞ	0,00	0,00	0,00	0,00	5,40	0,44	5,40	0,32
HÜRGAZ	0,00	0,00	0,00	0,00	3,16	0,26	3,16	0,19
GÜNEŞGAZ	3,05	0,68	0,00	0,00	0,00	0,00	3,05	0,18
TOPLAM	448	100	11	100	1.230	100	1.690	100

Tablo 4.70: Sivas

DAĞITICI	Tüplü		Dökme		Otogaz		Toplam	
	Satış (ton)	Pay (%)	Satış (ton)	Pay (%)	Satış (ton)	Pay (%)	Satış (ton)	Pay (%)
AYGAZ	167,09	27,20	1,75	9,62	775,85	23,90	944,68	24,36
OMV POAŞ	0,00	0,00	0,00	0,00	572,55	17,64	572,55	14,76
MİLANGAZ	129,00	21,00	0,00	0,00	358,88	11,06	487,88	12,58
ŞARKGAZ	0,74	0,12	6,86	37,71	441,14	13,59	448,74	11,57
İPRAGAZ	224,70	36,58	9,58	52,67	183,80	5,66	418,08	10,78
SHELL&TURCAS	0,00	0,00	0,00	0,00	196,84	6,06	196,84	5,08
AYTEMİZ	0,00	0,00	0,00	0,00	122,56	3,78	122,56	3,16
YILDIRIM	0,00	0,00	0,00	0,00	91,10	2,81	91,10	2,35
AKPETGAZ	0,00	0,00	0,00	0,00	86,57	2,67	86,57	2,23
SELÇUK GAZ	79,07	12,87	0,00	0,00	2,80	0,09	81,87	2,11
KALELİ BESTGAZ	0,00	0,00	0,00	0,00	80,00	2,46	80,00	2,06
TOTAL	0,00	0,00	0,00	0,00	64,00	1,97	64,00	1,65
BP GAZ	0,00	0,00	0,00	0,00	51,41	1,58	51,41	1,33
HABAŞ	0,00	0,00	0,00	0,00	40,02	1,23	40,02	1,03
ERGAZ	4,87	0,79	0,00	0,00	31,30	0,96	36,17	0,93
GÜVENAL	0,00	0,00	0,00	0,00	31,00	0,96	31,00	0,80
MARGAZ	0,00	0,00	0,00	0,00	28,74	0,89	28,74	0,74
HÜRGAZ	0,00	0,00	0,00	0,00	26,76	0,82	26,76	0,69
ERAGAZ	0,00	0,00	0,00	0,00	13,85	0,43	13,85	0,36
PET GAZ	7,90	1,29	0,00	0,00	4,21	0,13	12,10	0,31
AKGAZ	0,00	0,00	0,00	0,00	8,03	0,25	8,03	0,21
GESAN	0,00	0,00	0,00	0,00	7,09	0,22	7,09	0,18
GAZPA	0,00	0,00	0,00	0,00	6,84	0,21	6,84	0,18
MAVİGÖL	0,00	0,00	0,00	0,00	6,68	0,21	6,68	0,17
YAMAN GAZ	0,00	0,00	0,00	0,00	5,80	0,18	5,80	0,15
YURTPET	0,00	0,00	0,00	0,00	5,08	0,16	5,08	0,13
ŞİRİNGAZ	0,00	0,00	0,00	0,00	2,92	0,09	2,92	0,08
SORGUN AS-GAZ	0,84	0,14	0,00	0,00	0,00	0,00	0,84	0,02
TOPLAM	614	100	18	100	3.246	100	3.878	100

Tablo 4.71: Şanlıurfa

DAĞITICI	Tüplü		Dökme		Otogaz		Toplam	
	Satış (ton)	Pay (%)	Satış (ton)	Pay (%)	Satış (ton)	Pay (%)	Satış (ton)	Pay (%)
AYGAZ	376,16	40,05	15,61	2,69	927,48	15,35	1.319,24	17,45
İPRAGAZ	75,94	8,09	4,51	0,78	773,39	12,80	853,84	11,29
EUROGAZ	0,00	0,00	549,84	94,70	128,31	2,12	678,15	8,97
GAPGAZ	50,50	5,38	3,81	0,66	516,43	8,55	570,73	7,55
YÜCELGAZ	0,00	0,00	0,00	0,00	475,20	7,86	475,20	6,28
YAMANGAZ	0,00	0,00	0,00	0,00	467,72	7,74	467,72	6,18
OMV POAŞ	0,00	0,00	0,00	0,00	428,30	7,09	428,30	5,66
MİLANGAZ	101,82	10,84	0,00	0,00	270,40	4,48	372,22	4,92
ŞANGAZ	126,68	13,49	5,43	0,94	204,50	3,38	336,61	4,45
SHELL&TURCAS	0,00	0,00	0,00	0,00	247,17	4,09	247,17	3,27
MAVİGÖLGAZ	0,00	0,00	1,44	0,25	245,32	4,06	246,76	3,26
ERAGAZ	0,00	0,00	0,00	0,00	246,02	4,07	246,02	3,25
AYTEMİZ	0,00	0,00	0,00	0,00	140,93	2,33	140,93	1,86
YILDIRIM	0,00	0,00	0,00	0,00	129,20	2,14	129,20	1,71
AKPETGAZ	27,36	2,91	0,00	0,00	98,88	1,64	126,24	1,67
TOTAL	0,00	0,00	0,00	0,00	119,00	1,97	119,00	1,57
BP GAZ	0,00	0,00	0,00	0,00	112,13	1,86	112,13	1,48
PET GAZ	87,42	9,31	0,00	0,00	19,48	0,32	106,90	1,41
ATA LİKİT	33,79	3,60	0,00	0,00	65,26	1,08	99,05	1,31
ERGAZ	51,65	5,50	0,00	0,00	31,24	0,52	82,89	1,10
YURTPET	0,00	0,00	0,00	0,00	74,90	1,24	74,90	0,99
GÜVENAL	0,00	0,00	0,00	0,00	60,00	0,99	60,00	0,79
NARGAZ	6,06	0,65	0,00	0,00	53,72	0,89	59,78	0,79
EROL GAZ	0,00	0,00	0,00	0,00	56,36	0,93	56,36	0,75
HABAŞ	0,00	0,00	0,00	0,00	55,73	0,92	55,73	0,74
COŞKUNAL	0,00	0,00	0,00	0,00	36,18	0,60	36,18	0,48
ORALGAZ	0,00	0,00	0,00	0,00	21,81	0,36	21,81	0,29
HÜRGAZ	0,00	0,00	0,00	0,00	19,62	0,32	19,62	0,26
ARGAZ	0,00	0,00	0,00	0,00	10,82	0,18	10,82	0,14
GESAN	0,00	0,00	0,00	0,00	6,90	0,11	6,90	0,09
GÜNEŞ GAZ	1,80	0,19	0,00	0,00	0,00	0,00	1,80	0,02
TOPLAM	939	100	581	100	6.042	100	7.562	100

Tablo 4.72: Şırnak

DAĞITICI	Tüplü		Dökme		Otogaz		Toplam	
	Satış (ton)	Pay (%)	Satış (ton)	Pay (%)	Satış (ton)	Pay (%)	Satış (ton)	Pay (%)
AYGAZ	71,01	47,40	17,00	95,50	57,88	32,03	145,89	41,89
İPRAGAZ	74,28	49,59	0,80	4,50	14,36	7,95	89,44	25,68
OMV POAŞ	0,00	0,00	0,00	0,00	26,17	14,48	26,17	7,51
NARGAZ	0,00	0,00	0,00	0,00	24,61	13,62	24,61	7,07
ERAGAZ	0,00	0,00	0,00	0,00	24,40	13,50	24,40	7,00
EUROGAZ	0,00	0,00	0,00	0,00	21,48	11,89	21,48	6,17
EROLGAZ	0,00	0,00	0,00	0,00	11,81	6,54	11,81	3,39
MİLANGAZ	2,40	1,60	0,00	0,00	0,00	0,00	2,40	0,69
PET GAZ	2,11	1,41	0,00	0,00	0,00	0,00	2,11	0,61
TOPLAM	150	100	18	100	181	100	348	100

Tablo 4.73: Tekirdağ

DAĞITICI	Tüplü		Dökme		Otogaz		Toplam	
	Satış (ton)	Pay (%)	Satış (ton)	Pay (%)	Satış (ton)	Pay (%)	Satış (ton)	Pay (%)
AYGAZ	563,71	53,12	102,39	11,74	863,15	32,74	1.529,25	33,46
SHELL&TURCAS	0,00	0,00	0,00	0,00	520,09	19,73	520,09	11,38
TOTAL	0,00	0,00	234,67	26,91	272,00	10,32	506,67	11,09
OMV POAŞ	0,00	0,00	0,00	0,00	447,97	16,99	447,97	9,80
ESGAZ	0,00	0,00	430,25	49,34	0,00	0,00	430,25	9,41
İPRAGAZ	209,64	19,76	104,79	12,02	112,13	4,25	426,56	9,33
BP GAZ	0,00	0,00	0,00	0,00	135,13	5,13	135,13	2,96
MİLANGAZ	97,37	9,18	0,00	0,00	37,70	1,43	135,06	2,96
TRABZONGAZ	31,22	2,94	0,00	0,00	49,54	1,88	80,76	1,77
AYTEMİZ	0,00	0,00	0,00	0,00	77,27	2,93	77,27	1,69
PET GAZ	41,06	3,87	0,00	0,00	4,53	0,17	45,59	1,00
YILDIRIM	0,00	0,00	0,00	0,00	38,96	1,48	38,96	0,85
HABAŞ	38,35	3,61	0,00	0,00	0,00	0,00	38,35	0,84
ERGAZ	36,14	3,41	0,00	0,00	0,00	0,00	36,14	0,79
AKPET	0,00	0,00	0,00	0,00	33,97	1,29	33,97	0,74
ENERJİ GAZ	0,00	0,00	0,00	0,00	30,91	1,17	30,91	0,68
ARGAZ	24,64	2,32	0,00	0,00	0,00	0,00	24,64	0,54
GÜNEŞ GAZ	11,14	1,05	0,00	0,00	0,00	0,00	11,14	0,24
YURTPET	0,00	0,00	0,00	0,00	10,70	0,41	10,70	0,23
ANADOLUGAZ	7,88	0,74	0,00	0,00	0,00	0,00	7,88	0,17
TURKUAZ	0,00	0,00	0,00	0,00	2,60	0,10	2,60	0,06
TOPLAM	1.061	100	872	100	2.637	100	4.570	100

Tablo 4.74: Tokat

DAĞITICI	Tüplü		Dökme		Otogaz		Toplam	
	Satış (ton)	Pay (%)	Satış (ton)	Pay (%)	Satış (ton)	Pay (%)	Satış (ton)	Pay (%)
AYGAZ	276,29	40,85	1,29	22,32	687,77	24,52	965,35	27,68
OMV POAŞ	0,00	0,00	0,00	0,00	356,83	12,72	356,83	10,23
HÜRGAZ	86,14	12,74	1,00	17,29	250,67	8,94	337,81	9,69
MİLANGAZ	91,62	13,55	0,00	0,00	171,53	6,11	263,15	7,55
GÜVENALGAZ	53,00	7,84	0,00	0,00	197,00	7,02	250,00	7,17
İPRAGAZ	55,17	8,16	3,49	60,38	158,04	5,63	216,70	6,21
TOTAL	0,00	0,00	0,00	0,00	216,00	7,70	216,00	6,19
AKPETGAZ	0,00	0,00	0,00	0,00	143,11	5,10	143,11	4,10
GESAN	34,20	5,06	0,00	0,00	79,18	2,82	113,38	3,25
KALELİ BESTGAZ	0,00	0,00	0,00	0,00	106,00	3,78	106,00	3,04
KARADENİZ	38,60	5,71	0,00	0,00	50,76	1,81	89,36	2,56
AYTEMİZ	0,00	0,00	0,00	0,00	89,25	3,18	89,25	2,56
SHELL&TURCAS	0,00	0,00	0,00	0,00	85,56	3,05	85,56	2,45
YILDIRIM	0,00	0,00	0,00	0,00	50,25	1,79	50,25	1,44
GAZPA	4,18	0,62	0,00	0,00	33,95	1,21	38,13	1,09
ORALGAZ	6,10	0,90	0,00	0,00	25,14	0,90	31,25	0,90
BP GAZ	0,00	0,00	0,00	0,00	27,82	0,99	27,82	0,80
ERAGAZ	0,00	0,00	0,00	0,00	23,68	0,84	23,68	0,68
TURKUAZ	0,00	0,00	0,00	0,00	18,79	0,67	18,79	0,54
PET GAZ	16,14	2,39	0,00	0,00	0,00	0,00	16,14	0,46
AKGAZ	3,02	0,45	0,00	0,00	10,23	0,36	13,25	0,38
NORMGAZ	0,00	0,00	0,00	0,00	11,87	0,42	11,87	0,34
SORGUN AS-GAZ	0,00	0,00	0,00	0,00	10,03	0,36	10,03	0,29
ERGAZ	8,19	1,21	0,00	0,00	0,00	0,00	8,19	0,23
GÜNEŞ GAZ	3,70	0,55	0,00	0,00	0,00	0,00	3,70	0,11
YURTPET	0,00	0,00	0,00	0,00	2,01	0,07	2,01	0,06
TOPLAM	676	100	6	100	2.805	100	3.488	100

Tablo 4.75: Trabzon

DAĞITICI	Tüplü		Dökme		Otogaz		Toplam	
	Satış (ton)	Pay (%)	Satış (ton)	Pay (%)	Satış (ton)	Pay (%)	Satış (ton)	Pay (%)
AYGAZ	474,48	33,26	11,13	35,39	624,91	26,71	1.110,51	29,24
İPRAGAZ	426,44	29,89	14,03	44,64	216,88	9,27	657,36	17,31
OMV POAŞ	0,00	0,00	0,00	0,00	603,51	25,80	603,51	15,89
MİLANGAZ	267,98	18,78	0,00	0,00	124,09	5,30	392,07	10,32
SHELL&TURCAS	0,00	0,00	0,00	0,00	255,66	10,93	255,66	6,73
AYTEMİZ	0,00	0,00	0,00	0,00	241,54	10,32	241,54	6,36
TRABZONGAZ	118,90	8,33	6,28	19,97	24,38	1,04	149,56	3,94
TOTAL	0,00	0,00	0,00	0,00	119,00	5,09	119,00	3,13
GESAN	90,58	6,35	0,00	0,00	7,85	0,34	98,43	2,59
KARADENİZ	47,88	3,36	0,00	0,00	0,00	0,00	47,88	1,26
AKPET	0,00	0,00	0,00	0,00	37,52	1,60	37,52	0,99
ERAGAZ	0,00	0,00	0,00	0,00	28,99	1,24	28,99	0,76
ORALGAZ	0,00	0,00	0,00	0,00	24,89	1,06	24,89	0,66
HABAŞ	0,00	0,00	0,00	0,00	17,08	0,73	17,08	0,45
AKGAZ	0,00	0,00	0,00	0,00	13,20	0,56	13,20	0,35
GÜNEŞGAZ	0,38	0,03	0,00	0,00	0,00	0,00	0,38	0,01
TOPLAM	1.427	100	31	100	2.339	100	3.798	100

Tablo 4.76: Tunceli

DAĞITICI	Tüplü		Dökme		Otogaz		Toplam	
	Satış (ton)	Pay (%)	Satış (ton)	Pay (%)	Satış (ton)	Pay (%)	Satış (ton)	Pay (%)
İPRAGAZ	60,76	49,57	0,00	0,00	33,55	20,03	94,31	31,91
AYGAZ	27,96	22,81	5,49	100,00	35,17	21,00	68,62	23,22
ERAGAZ	0,00	0,00	0,00	0,00	37,11	22,16	37,11	12,56
MİLANGAZ	30,37	24,77	0,00	0,00	0,00	0,00	30,37	10,27
OMV POAŞ	0,00	0,00	0,00	0,00	26,07	15,57	26,07	8,82
BP GAZ	0,00	0,00	0,00	0,00	18,37	10,97	18,37	6,22
ŞARKGAZ	1,23	1,00	0,00	0,00	10,53	6,29	11,76	3,98
EROL GAZ	0,00	0,00	0,00	0,00	6,68	3,99	6,68	2,26
GÜNEŞ GAZ	2,25	1,84	0,00	0,00	0,00	0,00	2,25	0,76
TOPLAM	123	100	5	100	167	100	296	100

Tablo 4.77: Uşak

DAĞITICI	Tüplü		Dökme		Otogaz		Toplam	
	Satış (ton)	Pay (%)	Satış (ton)	Pay (%)	Satış (ton)	Pay (%)	Satış (ton)	Pay (%)
AYGAZ	162,43	46,62	0,00	0,00	309,63	15,95	472,06	20,53
MİLANGAZ	134,05	38,48	0,00	0,00	272,19	14,02	406,24	17,67
SHELL&TURCAS	0,00	0,00	0,00	0,00	361,76	18,63	361,76	15,73
BP GAZ	0,00	0,00	0,00	0,00	277,98	14,32	277,98	12,09
KOÇGAZ	0,00	0,00	0,00	0,00	205,12	10,56	205,12	8,92
İPRAGAZ	51,91	14,90	4,72	50,75	137,36	7,07	194,00	8,44
OMV POAŞ	0,00	0,00	0,00	0,00	138,82	7,15	138,82	6,04
TOTAL	0,00	0,00	1,60	17,22	111,00	5,72	112,60	4,90
YURTPET	0,00	0,00	0,00	0,00	26,89	1,38	26,89	1,17
ORALGAZ	0,00	0,00	0,00	0,00	26,70	1,37	26,70	1,16
PAMUKKALE	0,00	0,00	0,00	0,00	16,66	0,86	16,66	0,72
YILDIRIM	0,00	0,00	0,00	0,00	14,67	0,76	14,67	0,64
KONGAZ	0,00	0,00	0,00	0,00	7,96	0,41	7,96	0,35
AKPET	0,00	0,00	0,00	0,00	7,82	0,40	7,82	0,34
GÜNEYGAZ	0,00	0,00	0,00	0,00	6,73	0,35	6,73	0,29
AKÇAGAZ	0,00	0,00	0,00	0,00	6,02	0,31	6,02	0,26
AKGAZ	0,00	0,00	0,00	0,00	5,14	0,26	5,14	0,22
GESAN	0,00	0,00	0,00	0,00	4,70	0,24	4,70	0,20
GAZPA	0,00	0,00	0,00	0,00	4,42	0,23	4,42	0,19
GÜNEŞ GAZ	0,00	0,00	2,98	32,03	0,00	0,00	2,98	0,13
TOPLAM	348	100	9	100	1.942	100	2.299	100

Tablo 4.78: Van

DAĞITICI	Tüplü		Dökme		Otogaz		Toplam	
	Satış (ton)	Pay (%)	Satış (ton)	Pay (%)	Satış (ton)	Pay (%)	Satış (ton)	Pay (%)
AYGAZ	167,24	31,26	5,00	94,34	519,44	32,98	691,69	32,70
İPRAGAZ	217,87	40,72	0,30	5,66	133,52	8,48	351,70	16,63
MİLANGAZ	99,10	18,52	0,00	0,00	82,40	5,23	181,50	8,58
OMV POAŞ	0,00	0,00	0,00	0,00	127,46	8,09	127,46	6,03
ORALGAZ	0,00	0,00	0,00	0,00	120,92	7,68	120,92	5,72
GÜVENAL	0,00	0,00	0,00	0,00	105,00	6,67	105,00	4,96
YAMAN GAZ	0,00	0,00	0,00	0,00	85,39	5,42	85,39	4,04
ÇELEBİ	32,46	6,07	0,00	0,00	43,54	2,76	76,00	3,59
NARGAZ	6,76	1,26	0,00	0,00	62,73	3,98	69,49	3,29
SHELL&TURCAS	0,00	0,00	0,00	0,00	62,13	3,95	62,13	2,94
HÜRGAZ	0,00	0,00	0,00	0,00	58,61	3,72	58,61	2,77
YILDIRIM	0,00	0,00	0,00	0,00	48,77	3,10	48,77	2,31
AYTEMİZ	0,00	0,00	0,00	0,00	47,31	3,00	47,31	2,24
YURTPET	0,00	0,00	0,00	0,00	31,65	2,01	31,65	1,50
TOTAL	0,00	0,00	0,00	0,00	26,00	1,65	26,00	1,23
ERGAZ	10,59	1,98	0,00	0,00	7,12	0,45	17,71	0,84
ARGAZ	1,01	0,19	0,00	0,00	8,88	0,56	9,89	0,47
EROL GAZ	0,00	0,00	0,00	0,00	3,94	0,25	3,94	0,19
TOPLAM	535	100	5	100	1.575	100	2.115	100

Tablo 4.79: Yalova

DAĞITICI	Tüplü		Dökme		Otogaz		Toplam	
	Satış (ton)	Pay (%)	Satış (ton)	Pay (%)	Satış (ton)	Pay (%)	Satış (ton)	Pay (%)
AYGAZ	177,68	60,55	17,48	56,15	364,48	40,38	559,65	45,61
MİLANGAZ	35,27	12,02	0,00	0,00	140,56	15,57	175,82	14,33
SHELL&TURCAS	0,00	0,00	0,00	0,00	162,50	18,00	162,50	13,24
İPRGAZ	58,15	19,82	13,65	43,85	24,32	2,69	96,12	7,83
OMV POAŞ	0,00	0,00	0,00	0,00	75,09	8,32	75,09	6,12
BP GAZ	0,00	0,00	0,00	0,00	53,71	5,95	53,71	4,38
HABAŞ	5,95	2,03	0,00	0,00	30,62	3,39	36,57	2,98
TOTAL	0,00	0,00	0,00	0,00	19,00	2,11	19,00	1,55
AKPET	0,00	0,00	0,00	0,00	15,08	1,67	15,08	1,23
AYTEMİZGAZ	0,00	0,00	0,00	0,00	14,09	1,56	14,09	1,15
AKÇAGAZ	5,90	2,01	0,00	0,00	0,00	0,00	5,90	0,48
ERGAZ	5,78	1,97	0,00	0,00	0,00	0,00	5,78	0,47
PET GAZ	3,89	1,32	0,00	0,00	0,00	0,00	3,89	0,32
AKGAZ	0,00	0,00	0,00	0,00	1,79	0,20	1,79	0,15
YURTPET	0,00	0,00	0,00	0,00	1,32	0,15	1,32	0,11
GESAN	0,82	0,28	0,00	0,00	0,00	0,00	0,82	0,07
TOPLAM	293	100	31	100	903	100	1.227	100

Tablo 4.80: Yozgat

DAĞITICI	Tüplü		Dökme		Otogaz		Toplam	
	Satış (ton)	Pay (%)	Satış (ton)	Pay (%)	Satış (ton)	Pay (%)	Satış (ton)	Pay (%)
AYGAZ	167,21	33,62	1,50	39,32	426,22	13,91	594,92	16,68
MİLANGAZ	113,75	22,87	0,00	0,00	370,51	12,09	484,26	13,58
BİRGAZ	0,00	0,00	0,00	0,00	407,33	13,29	407,33	11,42
OMV POAŞ	0,00	0,00	0,00	0,00	293,35	9,57	293,35	8,23
İPRGAZ	129,96	26,13	2,31	60,68	158,48	5,17	290,76	8,15
ANADOLUGAZ	26,34	5,30	0,00	0,00	247,38	8,07	273,72	7,68
SHELL&TURCAS	0,00	0,00	0,00	0,00	223,40	7,29	223,40	6,27
AKPET	0,00	0,00	0,00	0,00	208,49	6,80	208,49	5,85
SORGUN AS-GAZ	36,19	7,27	0,00	0,00	157,04	5,12	193,23	5,42
ORALGAZ	0,00	0,00	0,00	0,00	84,74	2,77	84,74	2,38
TOTAL	0,00	0,00	0,00	0,00	84,00	2,74	84,00	2,36
YILDIRIM	0,00	0,00	0,00	0,00	82,60	2,70	82,60	2,32
KALELİ BESTGAZ	0,00	0,00	0,00	0,00	75,00	2,45	75,00	2,10
HABAŞ	17,50	3,52	0,00	0,00	43,76	1,43	61,26	1,72
AYTEMİZ	6,37	1,28	0,00	0,00	50,31	1,64	56,69	1,59
HÜRGAZ	0,00	0,00	0,00	0,00	29,67	0,97	29,67	0,83
GÜVENALGAZ	0,00	0,00	0,00	0,00	25,00	0,82	25,00	0,70
BP GAZ	0,00	0,00	0,00	0,00	16,05	0,52	16,05	0,45
GESAN	0,00	0,00	0,00	0,00	15,38	0,50	15,38	0,43
YURTPET	0,00	0,00	0,00	0,00	13,76	0,45	13,76	0,39
NORMGAZ	0,00	0,00	0,00	0,00	13,68	0,45	13,68	0,38
MARGAZ	0,00	0,00	0,00	0,00	13,52	0,44	13,52	0,38
HİSARGAZ	0,00	0,00	0,00	0,00	11,41	0,37	11,41	0,32
TURKUAZ	0,00	0,00	0,00	0,00	5,38	0,18	5,38	0,15
ŞİRİNGAZ	0,00	0,00	0,00	0,00	4,65	0,15	4,65	0,13
ENERJİ GAZ	0,00	0,00	0,00	0,00	3,40	0,11	3,40	0,10
GÜNEŞ GAZ	0,09	0,02	0,00	0,00	0,00	0,00	0,09	0,00
TOPLAM	497	100	4	100	3.064	100	3.566	100

Tablo 4.81: Zonguldak

DAĞITICI	Tüplü		Dökme		Otogaz		Toplam	
	Satış (ton)	Pay (%)	Satış (ton)	Pay (%)	Satış (ton)	Pay (%)	Satış (ton)	Pay (%)
AYGAZ	606,11	62,92	0,00	0,00	1.199,15	43,40	1.805,27	48,29
OMV POAŞ	0,00	0,00	0,00	0,00	505,95	18,31	505,95	13,53
İPRAGAZ	134,28	13,94	10,56	87,42	297,02	10,75	441,86	11,82
MİLANGAZ	170,34	17,68	0,00	0,00	155,75	5,64	326,09	8,72
SHELL&TURCAS	0,00	0,00	0,00	0,00	253,59	9,18	253,59	6,78
TOTAL	0,00	0,00	0,00	0,00	203,00	7,35	203,00	5,43
AKPET	0,00	0,00	0,00	0,00	70,53	2,55	70,53	1,89
AKÇAGAZ	52,60	5,46	1,52	12,58	0,00	0,00	54,12	1,45
YILDIRIM	0,00	0,00	0,00	0,00	40,81	1,48	40,81	1,09
BP GAZ	0,00	0,00	0,00	0,00	20,19	0,73	20,19	0,54
YURTGAZ	0,00	0,00	0,00	0,00	13,56	0,49	13,56	0,36
YURTPET	0,00	0,00	0,00	0,00	3,46	0,13	3,46	0,09
TOPLAM	963	100	12	100	2.763	100	3.738	100