

# PETROL PİYASASI AYLIK SEKTÖR RAPORU

OCAK

20  
26

## GENEL AÇIKLAMALAR

- 1) Bu Raporda yer alan ürün türleri, 12/12/2024 tarih ve 13070 sayılı Kurul Kararında belirtilen ürünler esas alınarak gruplandırılmıştır (Bkz.: Rapor Eki)
- 2) Bu Raporda yer alan;
  - **Bayiye Teslim:** Akaryakıt ve ihrakiye bayilik lisansı sahiplerine yapılan teslimleri (Taşıt Tanıma Sistemi ve Ulusal Taşıt Tanıma Sistemi ile yapılan satışlar dahil)
  - **Serbest Kullanıcıya Teslim:** Serbest kullanıcı lisansı sahiplerine yapılan teslimleri
  - **Diğer Teslim:** Lisanssız kişilere yapılan teslimleri
  - **Serbest Dolaşım:** Gümrük Kanununun 18 inci maddesi hükümlerine göre millileşmiş ürünün yurtiçinde alınan/satılan miktarını,
  - **İhraç Kayıtlı:** KDV Kanununun 11 inci maddesi kapsamında ihraç etmek üzere alınan/satılan miktarını,
  - **Transit Rejime Tabi:** Lisans sahipleri tarafından transit rejim kapsamında alınan/satılan ürün miktarını,
  - **İhrakiye-İhracat:** Akaryakıt ihracatı haricinde, ihrakiye olarak yapılan ihracat miktarını, ifade eder.
- 3) İller Bazında Teslim/Türkiye Toplam Teslimi raporlarına, yurtiçi satış, ihraç kayıtlı ve transit rejime tabi teslimler ile ihrakiye-ihracatı dahil edilmiştir. Diğer yandan, Yurtiçi Satış raporlarında yer alan teslimlere ihraç kayıtlı, transit rejime tabi teslimler ile ihrakiye-ihracatı dahil edilmemiştir.
- 4) Aksi belirtilmedikçe raporda yer alan tüm veriler, “ton” cinsindedir.
- 5) Pay (%) sütunu bulunan tablolarda 0,01’den düşük olan oranlar 0,00 olarak gösterilmektedir.

## ➤ Üretim

**2026 yılı Ocak ayında 2025 yılı Ocak ayına göre:**

- ✓ Toplam rafineri petrol ürünleri üretimi %13,57 artarak 3.252.806,38 ton olarak gerçekleşmiştir.
- ✓ Motorin türleri üretimi %6,99 azalarak 1.359.011,18 ton olarak gerçekleşmiştir.
- ✓ Benzin türleri üretimi %12,80 artarak 473.017,03 ton olarak gerçekleşmiştir.
- ✓ Havacılık yakıtları üretimi %16,59 artarak 511.781,07 ton olarak gerçekleşmiştir.

## ➤ İthalat

**2026 yılı Ocak ayında 2025 yılı Ocak ayına göre:**

- ✓ Toplam ithalat %1,98 azalarak 3.706.357,96 ton olarak gerçekleşmiştir.
- ✓ Ham petrol ithalatı %12,85 artarak 2.665.385,06 ton olarak gerçekleşmiştir.
- ✓ Motorin türleri ithalatı %25,20 azalarak 722.721,73 ton olarak gerçekleşmiştir.

## ➤ İhracat

**2026 yılı Ocak ayında 2025 yılı Ocak ayına göre:**

- ✓ Toplam ihracat %26,82 azalarak 1.069.949,07 ton olarak gerçekleşmiştir.
- ✓ Benzin türleri ihracatı %8,66 azalarak 39.842,89 ton olarak gerçekleşmiştir.
- ✓ Motorin türleri ihracatı %78,88 azalarak 120.307,82 ton olarak gerçekleşmiştir.
- ✓ Havacılık yakıtları ihracatı %7,90 artarak 452.986,64 ton olarak gerçekleşmiştir.
- ✓ Denizcilik yakıtları ihracatı %61,78 azalarak 55.823,34 ton olarak gerçekleşmiştir.

➤ Yurt İçi Satışlar<sup>1</sup>**2026 yılı Ocak ayında 2025 yılı Ocak ayına göre:**

- ✓ Toplam petrol ürünü satışları %0,71 artarak 2.428.286,48 ton olarak gerçekleşmiştir.
- ✓ Benzin türleri satışları %9,13 artarak 428.812,82 ton olarak gerçekleşmiştir.
- ✓ Motorin türleri satışları %1,73 azalarak 1.861.387,08 ton olarak gerçekleşmiştir.

➤ İhrakiye Satışları<sup>2</sup>**2026 yılı Ocak ayında 2025 yılı Ocak ayına göre:**

- ✓ Toplam ihrakiye satışları %5,34 artarak 758.314,62 ton olarak gerçekleşmiştir.
- ✓ Havacılık yakıtları satışları %7,77 artarak 517.567,68 ton olarak gerçekleşmiştir.
- ✓ Denizcilik yakıtları satışları %5,45 azalarak 184.779,43 ton olarak gerçekleşmiştir.
- ✓ Motorin türleri satışları %13,14 artarak 47.293,83 ton olarak gerçekleşmiştir.

## ➤ Transit Rejime Tabi Teslimler

**2026 yılı Ocak ayında:**

- ✓ Motorin türlerinde 12.040,03 ton ihrakiye teslimi gerçekleşmiştir.
- ✓ Denizcilik yakıtlarında 126.472,70 ton ihrakiye teslimi gerçekleşmiştir.
- ✓ Havacılık yakıtlarında 48.286,89 ton ihrakiye teslimi gerçekleşmiştir.

<sup>1</sup> Serbest dolaşımdaki akaryakıtın bayi, serbest kullanıcılar ve lisanssız son kullanıcılara satışlarını kapsar.

<sup>2</sup> Yurtiçi satışlar, transit rejimi kapsamında son kullanıcılara yapılan teslimler ve ihrakiye ihracatını kapsar.

## Ocak 2025 ve Ocak 2026 Dönemi Petrol Piyasası Genel Görünümü (ton)

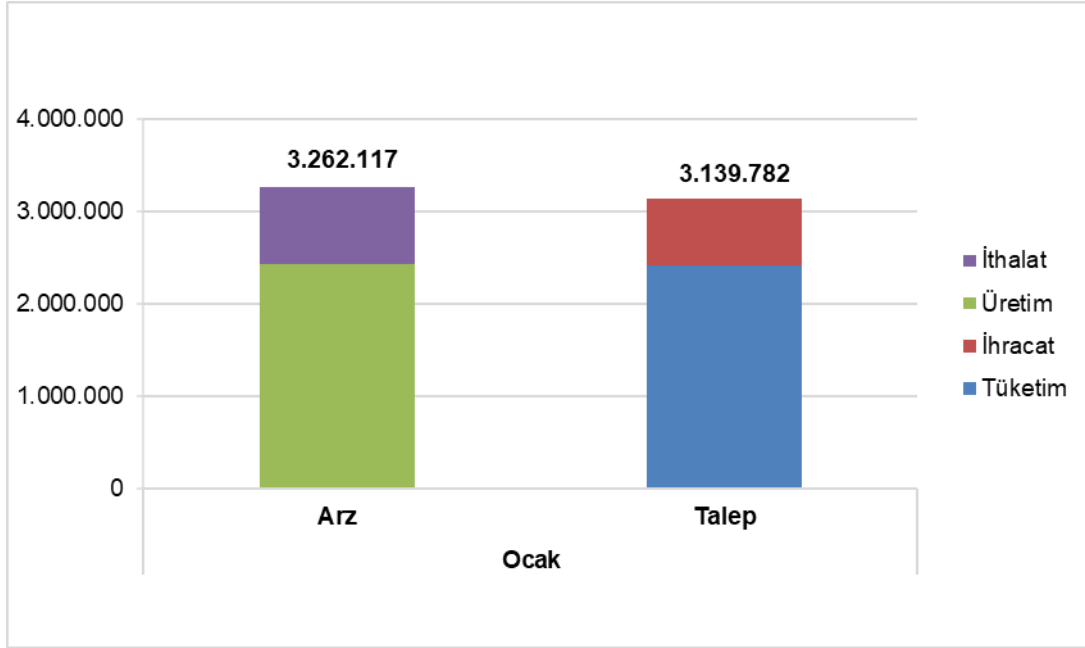
ÜRÜN TÜRÜ	ÜRETİM*			İTHALAT**			İHRACAT			YURT İÇİ SATIŞ(TÜKETİM)			TOPLAM TESLİM***		
	2025 Ocak	2026 Ocak	Değişim (%)	2025 Ocak	2026 Ocak	Değişim (%)	2025 Ocak	2026 Ocak	Değişim (%)	2025 Ocak	2026 Ocak	Değişim (%)	2025 Ocak	2026 Ocak	Değişim (%)
Benzin Türleri	419.355,20	473.017,03	12,80	0,00	323,41	-	43.622,03	39.842,89	-8,66	392.932,76	428.812,82	9,13	392.932,76	428.812,82	9,13
Motorin Türleri	1.461.218,86	1.359.011,18	-6,99	966.209,17	722.721,73	-25,20	569.711,43	120.307,82	-78,88	1.894.094,57	1.861.387,08	-1,73	1.974.327,51	1.873.726,71	-5,10
Fuel Oil Türleri	-178,85	54.190,48	-	15.245,84	38.324,44	151,38	0,00	54.685,58	-	22.212,45	25.362,25	14,18	22.212,45	25.362,25	14,18
Havacılık Yakıtları	438.967,01	511.781,07	16,59	59.779,28	57.559,92	-3,71	419.822,80	452.986,64	7,90	92.450,48	98.299,60	6,33	484.984,50	517.567,68	6,72
Denizcilik Yakıtları	98.966,47	36.061,11	-63,56	28.471,61	9.127,00	-67,94	146.075,21	55.823,34	-61,78	3.914,32	2.274,38	-41,90	195.435,67	196.324,43	0,45
Gazyağı	0,00	100,29	-	0,00	0,00	0,00	0,00	0,00	0,00	111,77	161,59	44,58	111,77	161,59	44,58
Diğer Ürünler	445.891,92	818.645,23	83,60	349.642,14	212.916,40	-39,10	282.882,18	346.302,81	22,42	5.355,23	11.988,76	123,87	5.355,23	12.049,85	125,01
<b>Toplam</b>	<b>2.864.220,62</b>	<b>3.252.806,38</b>	<b>13,57</b>	<b>1.419.348,04</b>	<b>1.040.972,90</b>	<b>-26,66</b>	<b>1.462.113,63</b>	<b>1.069.949,07</b>	<b>-26,82</b>	<b>2.411.071,56</b>	<b>2.428.286,48</b>	<b>0,71</b>	<b>3.075.359,88</b>	<b>3.054.005,34</b>	<b>-0,69</b>

\*LPG üretim verilerini de içerir. Rafinerici lisansı sahibi şirketlerin yurt içi ham petrol temin miktarı **539.619,08** tondur.

\*\*Ham Petrol ithalat miktarı **2.665.385,06** tondur.

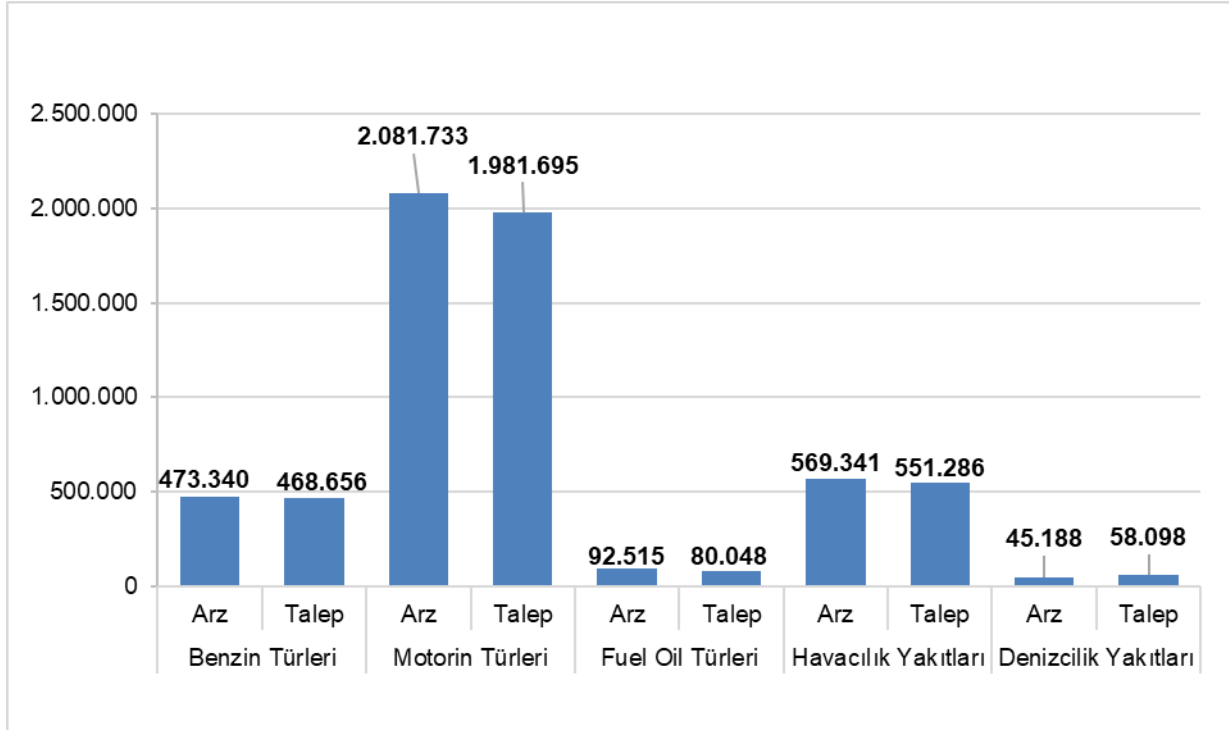
\*\*\*Toplam Teslim: Yurtiçi satışlar, ihraç kayıtlı teslimler, transit rejim kapsamındaki teslimler ve ihrakiye-ihracat toplamıdır.

## 2026 Yılı Ocak Ayı Sonu İtibariyle Arz-Talep Dengesi (ton)\*



\*Arz ve talep değerleri hesaplamasında 5 ana ürün türü esas alınmıştır.

## 2026 Yılı Ocak Dönemi Ürün Türlerine Göre Arz-Talep Dengesi (ton)



## İÇİNDEKİLER

1. ÜRETİM .....	6
2. DIŞ TİCARET .....	8
2.1. İTHALAT .....	8
2.2. İHRACAT .....	12
3. YURT İÇİ SATIŞLAR (TÜKETİM).....	13
4. TOPTAN TİCARET .....	24
5. TESLİMLER.....	26

### EKLER:

Ek Excel Dosyası

## TABLO VE ŞEKİL LİSTESİ

Tablo 1.1 Ocak 2026 Dönemi Lisans Sahiplerine Göre Rafineri Üretimi .....	6
Tablo 1.2 Dönemler Arası Rafineri Üretimini Karşılaştırılması .....	7
Tablo 2.1.1 Ocak 2026 Dönemi Ülkelere Göre İthalat .....	8
Şekil 2.1 Ocak 2026 Dönemi Ülkelere Göre İthalat Dağılımı .....	9
Tablo 2.1.2 Ocak 2026 Dönemi Lisans Türlerine Göre İthalat.....	10
Tablo 2.1.3 Ocak 2026 Dönemi Yapıldığı İle Göre Petrol Ürünleri İthalat Miktarları .....	10
Tablo 2.1.4 Dönemler Arası İthalatın Karşılaştırılması .....	11
Tablo 2.2.1 Ocak 2026 Dönemi Lisans Türlerine Göre İhracat .....	12
Tablo 2.2.2 Dönemler Arası İhracatın Karşılaştırılması .....	12
Tablo 3.1 Ocak 2026 Dönemi İllere Göre Yurtiçi Satış Miktarları .....	13
Tablo 3.2 Dönemler Arası Yurtiçi Satış Miktarlarının Karşılaştırılması .....	16
Tablo 3.3 Ocak 2026 Dönemi Dağıtıcı Lisansı Sahiplerinin Yurt İçi Akaryakıt Satış Miktarları ve Pazar Payları .....	16
Şekil 3.1 Ocak 2026 Dönemi Akaryakıt Satış Miktarlarının Dağıtıcılara Göre Dağılımı.....	18
Tablo 3.4 Ocak 2026 Dönemi Taşıt Tanıma Sistemi (TTS) ile Yapılan Akaryakıt Satışları* .....	19
Tablo 3.5 Ocak 2026 Dönemi Ulusal Taşıt Tanıma Sistemi (UTTS) ile Yapılan Akaryakıt Satışları* .....	19
Tablo 3.6 Ocak 2026 Dönemi Dağıtıcıların Bayi Satış Miktarları (Benzin Türleri-litre)* .....	20
Tablo 3.7 Ocak 2025 Dönemi Dağıtıcıların Bayi Satış Miktarları (Motorin Türleri-litre)* .....	22
Tablo 4.1 Ocak 2026 Dönemi Rafinerici Lisansı Sahiplerinin Toptan Satış Miktarları .....	24
Tablo 4.2 Ocak 2026 Dönemi Dağıtıcı ve İhrakiye Teslimi Lisansı Sahiplerinin Toptan Satış Miktarları.....	25
Tablo 5.1 Dönemler Arası Toplam Teslimlerin Karşılaştırılması .....	26
Tablo 5.2 Ocak 2026 Dönemi Teslim Türüne Göre İhrakiye Teslimleri .....	26
Tablo 5.3 Dönemler Arası İhrakiye Teslimlerinin Karşılaştırılması .....	27
Tablo 5.4 Ocak 2026 Dönemi Biyoyakıt Teslimleri .....	27

## 1. ÜRETİM

Tablo 1.1 Ocak 2026 Dönemi Lisans Sahiplerine Göre Rafineri Üretimi

Ürün Adı	TÜPRAŞ İzmit Rafinerisi	TÜPRAŞ İzmir Rafinerisi	TÜPRAŞ Kırıkkale Rafinerisi	TÜPRAŞ Batman Rafinerisi	Star Rafineri	Toplam
Kurşunsuz Benzin 95 Oktan	223.585,21	152.944,58	93.787,61	0,00	0,00	470.317,39
Kurşunsuz Benzin 98 Oktan	2.699,64	0,00	0,00	0,00		2.699,64
Motorin	485.655,85	125.966,62	167.973,46	0,00	579.415,25	1.359.011,18
Fuel Oil (Kükürt Oranı %0,5'i geçen fakat %1'i geçmeyenler)	-9.882,97	-4.478,58	0,00	0,00		-14.361,54
Kalorifer Yakıtı (Kükürt Oranı %0,5'i geçen fakat %1'i geçmeyenler)	10.071,29	4.114,11	0,00	0,00		14.185,40
Yüksek Kükürtlü Fuel Oil (Kükürt oranı %1'i geçenler)	0,00	53.529,86	836,77	0,00	0,00	54.366,63
Jet Yakıtı (Kerosen)	248.028,84	122.459,56	37.456,27	0,00	103.836,40	511.781,07
Denizcilik Yakıtı (Artık)	2.268,75	4.130,85	0,00	0,00		6.399,60
Denizcilik Yakıtı (Damıtık)	29.660,71	0,81	0,00	0,00	0,00	29.661,51
Gazyağı	0,00	0,00	100,29	0,00		100,29
<b>Akaryakıtlar Toplamı</b>	<b>992.087,31</b>	<b>458.667,80</b>	<b>300.154,40</b>	<b>0,00</b>	<b>683.251,64</b>	<b>2.434.161,15</b>
Atmosferik Straight Run Fuel Oil	-117.306,49	55.920,94	23.317,74			-38.067,81
Baz yağ	0,00	7.305,89	-62,88	0,00		7.243,02
Beyaz İspirto & SBP	782,05	0,00	0,00	0,00		782,05
Bitümen	47.466,82	31.441,78	50.646,68	9.764,94		139.320,22
Diğer Ara Ürünler	-8.392,03	174.740,14	19.016,38	1.623,11	2.317,93	189.305,52
Diğer Ürünler	15.915,22	2.812,90	2.969,84	0,00	119.543,52	141.241,48
Heavy Vacuum Gas Oil	-61.075,46	33.158,43	-11.766,40		0,00	-39.683,43
LPG**	44.193,90	11.233,77	6.239,78	0,00	28.519,12	90.186,57
Nafta	-30.969,54	9.488,98	-1.826,77	1.814,54	145.566,63	124.073,85
Petrol Koku	78.993,17	0,00	0,00	0,00	76.968,39	155.961,55
Rafineri Gazı (Sıvı olmayan)	38.987,87	6.936,50	8.444,47	22,27	42.405,81	96.796,92
Yüksek Kükürtlü Motorin	-79.487,11	13.466,84	-11.898,11	4.473,87	24.929,81	-48.514,71
<b>Akaryakıt Kapsamında Olmayan Ürünler Toplamı</b>	<b>-70.891,61</b>	<b>346.506,18</b>	<b>85.080,74</b>	<b>17.698,72</b>	<b>440.251,19</b>	<b>818.645,23</b>
<b>Genel Toplam</b>	<b>921.195,71</b>	<b>805.173,98</b>	<b>385.235,14</b>	<b>17.698,72</b>	<b>1.123.502,83</b>	<b>3.252.806,38</b>

\*Tabloda üretim miktarının eksi olması, stokta bulunan ya da ithal edilen ürünün rafineri tarafından yeniden kullanıldığını ve bu ürünle yeni ürünün ya da ürünlerin üretildiğini göstermektedir.

\*\* İlgili dönemde rafinerilerde üretilen LPG miktarının 5.537,32 tonu Rafineri Yakıtı olarak kullanılmıştır.

**Tablo 1.2** Dönemler Arası Rafineri Üretimini Karşılaştırılması

Ürün Adı	2025 Ocak	2026 Ocak	Değişim (%)
	Miktar (ton)	Miktar (ton)	
Kurşunsuz Benzin 95 Oktan	417.316,71	470.317,39	12,70
Kurşunsuz Benzin 98 Oktan	2.038,49	2.699,64	32,43
Motorin	1.455.558,28	1.359.011,18	-6,63
Motorin (Biodizel ihtiva eden)	5.660,58	0,00	-100,00
Fuel Oil (Kükürt Oranı %0,5'i geçen fakat %1'i geçmeyenler)	-14.443,43	-14.361,54	-0,57
Kalorifer Yakıtı (Kükürt Oranı %0,5'i geçen fakat %1'i geçmeyenler)	14.264,58	14.185,40	-0,56
Yüksek Kükürtlü Fuel Oil (Kükürt oranı %1'i geçenler)	0,00	54.366,63	-
Jet Yakıtı (Kerosen)	438.967,01	511.781,07	16,59
Denizcilik Yakıtı (Artık)	77.121,97	6.399,60	-91,70
Denizcilik Yakıtı (Damıtık)	21.844,50	29.661,51	35,78
Gazyağı	0,00	100,29	-
<b>Akaryakıtlar Toplamı</b>	<b>2.418.328,70</b>	<b>2.434.161,15</b>	<b>-101,95</b>
Atmosferik Straight Run Fuel Oil	-167.537,31	-38.067,81	-77,28
Baz yağ	0,00	7.243,02	-
Beyaz İspirto & SBP	0,41	782,05	192.997,53
Bitümen	124.886,61	139.320,22	11,56
Diğer Ara Ürünler	34.957,66	189.305,52	441,53
Diğer Ürünler	161.903,83	141.241,48	-12,76
Heavy Vacuum Gas Oil	-69.794,09	-39.683,43	-43,14
LPG**	82.163,67	90.186,57	9,76
Nafta	116.612,04	124.073,85	6,40
Petrol Koku	151.753,61	155.961,55	2,77
Rafineri Gazı (Sıvı olmayan)	102.336,51	96.796,92	-5,41
Yüksek Kükürtlü Motorin	-91.391,01	-48.514,71	-46,92
<b>Akaryakıt Kapsamında Olmayan Ürünler Toplamı</b>	<b>445.891,92</b>	<b>818.645,23</b>	<b>193.284,04</b>
<b>Genel Toplam</b>	<b>2.864.220,62</b>	<b>3.252.806,38</b>	<b>13,57</b>

\*Tabloda üretim miktarının eksi olması, stokta bulunan ya da ithal edilen ürünün rafineri tarafından yeniden kullanıldığını ve bu ürünle yeni ürünün ya da ürünlerin üretildiğini göstermektedir.

\*\* İlgili dönemlerde rafinerilerde üretilen LPG miktarının sırasıyla 4.698,93 ve 5.537,32 tonu Rafineri Yakıtı olarak kullanılmıştır.

Petrol üretiminin aylık gelişimi ek Excel dosyasında Tablo-1'de yer almaktadır.

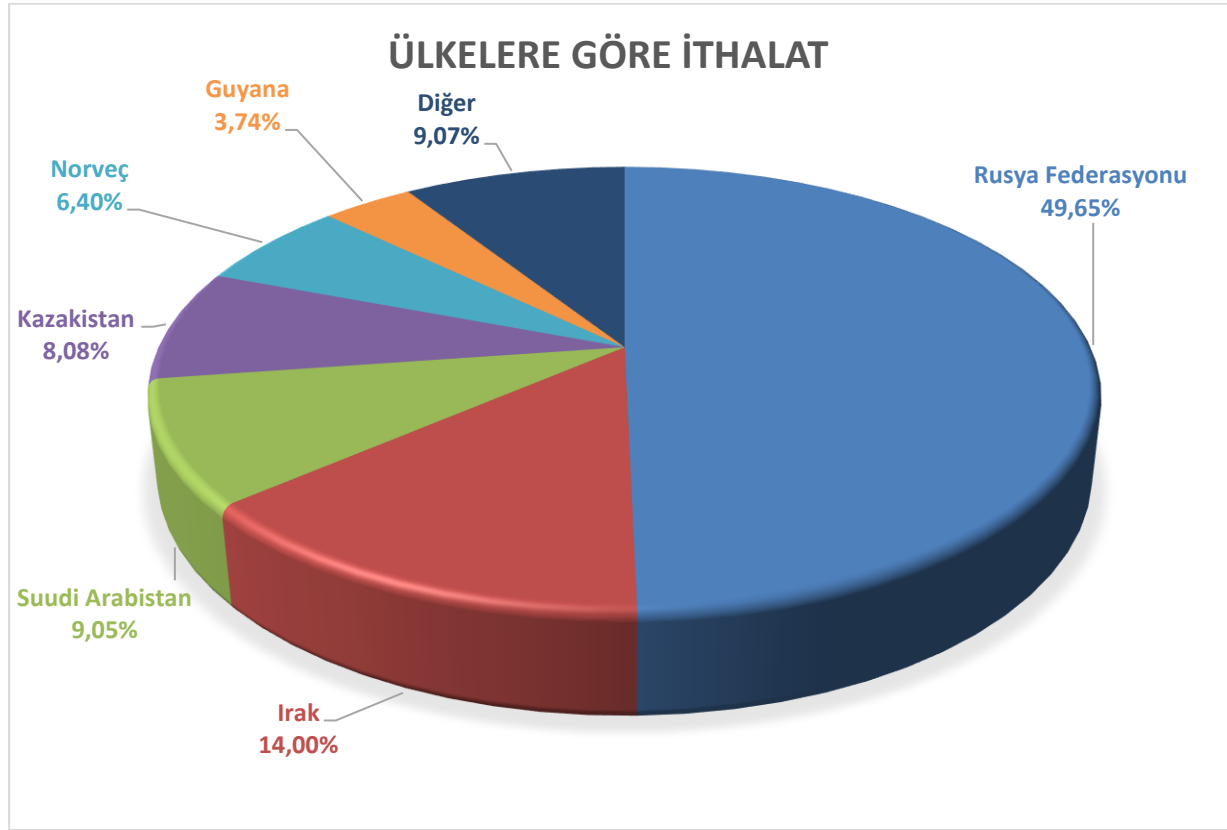
## 2. DIŐ TİCARET

## 2.1. İTHALAT

Tablo 2.1.1 Ocak 2026 Dönemi Ülkelere Göre İthalat

Ülke	Ham Petrol	Benzin Türleri	Motorin Türleri	Fuel Oil Türleri	Havacılık Yakıtları	Denizcilik Yakıtları	Diğer Ürünler	Toplam	Pay (%)
Rusya Federasyonu	1.005.833,65	0,00	614.032,85	0,00	57.491,06	0,00	162.955,23	1.840.312,79	49,65
Irak	518.931,46	0,00	0,00	0,00	0,00	0,00	0,00	518.931,46	14,00
Suudi Arabistan	314.525,56	0,00	21.000,00	0,00	0,00	0,00	0,00	335.525,56	9,05
Kazakistan	299.562,22	0,00	0,00	0,00	0,00	0,00	0,00	299.562,22	8,08
Norveç	237.127,79	0,00	0,00	0,00	0,00	0,00	0,00	237.127,79	6,40
Guyana	138.693,78	0,00	0,00	0,00	0,00	0,00	0,00	138.693,78	3,74
Libya	81.885,70	0,00	0,00	0,00	0,00	0,00	0,00	81.885,70	2,21
İtalya	22.492,89	323,41	54.000,00	0,00	0,00	1.600,00	0,00	78.416,30	2,12
Tunus	46.332,01	0,00	0,00	0,00	0,00	0,00	0,00	46.332,01	1,25
Gürcistan	0,00	0,00	0,00	0,00	0,00	0,00	32.890,12	32.890,12	0,89
Mısır	0,00	0,00	28.000,00	0,00	0,00	0,00	0,00	28.000,00	0,76
Estonya	0,00	0,00	0,00	22.536,69	0,00	0,00	0,00	22.536,69	0,61
Hollanda	0,00	0,00	659,69	2.948,33	68,85	0,00	12.007,54	15.684,40	0,42
Hırvatistan	0,00	0,00	0,00	12.839,42	0,00	0,00	0,00	12.839,42	0,35
Özbekistan	0,00	0,00	0,00	0,00	0,00	7.060,57	0,00	7.060,57	0,19
Belçika	0,00	0,00	0,00	0,00	0,00	200,00	4.985,33	5.185,33	0,14
Hindistan	0,00	0,00	5.029,20	0,00	0,00	0,00	0,00	5.029,20	0,14
Türkmenistan	0,00	0,00	0,00	0,00	0,00	177,00	0,00	177,00	0,00
Fransa	0,00	0,00	0,00	0,00	0,00	89,43	0,00	89,43	0,00
Malezya	0,00	0,00	0,00	0,00	0,00	0,00	78,18	78,18	0,00
<b>Toplam</b>	<b>2.665.385,06</b>	<b>323,41</b>	<b>722.721,73</b>	<b>38.324,44</b>	<b>57.559,92</b>	<b>9.127,00</b>	<b>212.916,40</b>	<b>3.706.357,96</b>	<b>100</b>

Ham petrol ve petrol ithalatının ülkelere göre aylık gelişimi ek Excel dosyasında Tablo-2'de yer almaktadır.



Şekil 2.1 Ocak 2026 Dönemi Ülkelere Göre İthalat Dağılımı

**Tablo 2.1.2** Ocak 2026 Dönemi Lisans Türlerine Göre İthalat

Lisans Türü	Ham Petrol	Benzin Türleri	Motorin Türleri	Fuel Oil Türleri	Havacılık Yakıtları	Denizcilik Yakıtları	Diğer Ürünler	Toplam	Pay (%)
Rafinerici Lisansı	2.665.385,06	0,00	0,00	38.324,44	0,00	0,00	212.798,22	2.916.507,72	78,69
Dağıtıcı Lisansı	0,00	323,41	722.721,73	0,00	0,00	9.127,00	0,00	732.172,14	19,75
İhrakiye Teslimi Lisansı	0,00	0,00	0,00	0,00	57.559,92	0,00	118,18	57.678,10	1,56
<b>Toplam</b>	<b>2.665.385,06</b>	<b>323,41</b>	<b>722.721,73</b>	<b>38.324,44</b>	<b>57.559,92</b>	<b>9.127,00</b>	<b>212.916,40</b>	<b>3.706.357,96</b>	<b>100</b>

Ham petrol ve petrol ithalatının lisans türlerine ve lisans unvanlarına göre aylık ve kümülatif gelişimi ek Excel dosyasında sırasıyla Tablo-3 ve Tablo-4'te yer almaktadır.

**Tablo 2.1.3** Ocak 2026 Dönemi Yapıldığı İle Göre Petrol Ürünleri İthalat Miktarları

İl Adı*	Miktar (Ton)
ANKARA	68,85
ANTALYA	24.472,66
HATAY	30.910,84
İSTANBUL	57.491,06
İZMİR	73.320,98
KOCAELİ	247.358,54
MERSİN	373.655,87
SAMSUN	22.058,93
TEKİRDAĞ	163.950,62
TRABZON	47.684,55
<b>Toplam</b>	<b>1.040.972,90</b>

\* Ürünün serbest dolaşıma girdiği şehir

**Tablo 2.1.4** Dönemler Arası İthalatın Karşılaştırılması

Ürün Türü	2025 Ocak		2026 Ocak		Değişim (%)
	Miktar (Ton)	Pay (%)	Miktar (Ton)	Pay (%)	
Ham Petrol	2.361.940,64	62,46	2.665.385,06	71,91	12,85
Benzin Türleri	0,00	0,00	323,41	0,01	-
Motorin Türleri	966.209,17	25,55	722.721,73	19,50	-25,20
Fuel Oil Türleri	15.245,84	0,40	38.324,44	1,03	151,38
Havacılık Yakıtları	59.779,28	1,58	57.559,92	1,55	-3,71
Denizcilik Yakıtları	28.471,61	0,75	9.127,00	0,25	-67,94
Diğer Ürünler	349.642,14	9,25	212.916,40	5,74	-39,10
<b>Toplam</b>	<b>3.781.288,68</b>	<b>100</b>	<b>3.706.357,96</b>	<b>100</b>	<b>-1,98</b>

*Petrol ithalatının ürün türlerine göre aylık gelişimi ek Excel dosyasında Tablo-5'te yer almaktadır. Ham petrol ithalatının aylık gelişimi ise, ek Excel dosyasında Tablo-6'da yer almaktadır.*

## 2.2. İHRACAT

**Tablo 2.2.1** Ocak 2026 Dönemi Lisans Türlerine Göre İhracat

Lisans Türü	Benzin Türleri	Motorin Türleri	Fuel Oil Türleri	Havacılık Yakıtları	Denizcilik Yakıtları	Diğer Ürünler	Toplam	Pay (%)
Rafinerici Lisansı	39.842,89	51.937,10	54.685,58	82.005,45	0,00	345.951,62	574.422,64	53,69
İhrakiye Teslimi Lisansı	0,00	0,00	0,00	314.580,66	20.629,59	351,19	335.561,44	31,36
Dağıtıcı Lisansı	0,00	68.370,72	0,00	56.400,53	35.193,75	0,00	159.965,00	14,95
<b>Toplam</b>	<b>39.842,89</b>	<b>120.307,82</b>	<b>54.685,58</b>	<b>452.986,64</b>	<b>55.823,34</b>	<b>346.302,81</b>	<b>1.069.949,07</b>	<b>100</b>

*Petrol ihracatının lisans türlerine ve lisans unvanlarına göre aylık ve kümülatif gelişimi ek Excel dosyasında sırasıyla Tablo-7 ve Tablo-8'te yer almaktadır.*

**Tablo 2.2.2** Dönemler Arası İhracatın Karşılaştırılması

Ürün Türü	2025 Ocak		2026 Ocak		Değişim (%)
	Miktar (Ton)	Pay (%)	Miktar (Ton)	Pay (%)	
Benzin Türleri	43.622,03	2,98	39.842,89	3,72	-8,66
Motorin Türleri	569.711,43	38,96	120.307,82	11,24	-78,88
Fuel Oil Türleri	0,00	0,00	54.685,58	5,11	-
Havacılık Yakıtları	419.822,80	28,71	452.986,64	42,34	7,90
Denizcilik Yakıtları	146.075,21	9,99	55.823,34	5,22	-61,78
Diğer Ürünler	282.882,18	19,35	346.302,81	32,37	22,42
<b>Toplam</b>	<b>1.462.113,63</b>	<b>100</b>	<b>1.069.949,07</b>	<b>100</b>	<b>-26,82</b>

*Petrol ihracatının ülkelere göre aylık ve kümülatif gelişimi ek Excel dosyasında sırasıyla Tablo-9 ve Tablo-10'da yer almaktadır.*

*Petrol ihracatının ürün türlerine göre aylık gelişimi ek Excel dosyasında Tablo-11'de yer almaktadır.*

### 3. YURT İÇİ SATIŞLAR (TÜKETİM)

**Tablo 3.1** Ocak 2026 Dönemi İllere Göre Yurtiçi Satış Miktarları

İl	Benzin Türleri	Motorin Türleri	Fuel Oil Türleri	Havacılık Yakıtları	Denizcilik Yakıtları	Gazyağı	Diğer Ürünler	Toplam	Pay (%)
İSTANBUL	102.094,56	263.069,15	259,58	32.502,14	0,00	32,84	0,00	397.958,27	16,39
ANKARA	44.184,10	127.843,09	7.196,86	20.175,07	0,00	0,00	11.988,76	211.387,88	8,71
İZMİR	26.352,84	97.342,84	693,78	7.569,47	206,09	27,08	0,00	132.192,09	5,44
BURSA	19.749,29	71.273,22	332,10	145,94	0,00	0,00	0,00	91.500,55	3,77
KOCAELİ	15.021,67	66.994,35	95,04	0,21	0,00	10,77	0,00	82.122,04	3,38
KONYA	8.935,89	71.411,25	149,14	546,80	0,00	0,00	0,00	81.043,09	3,34
ANTALYA	15.441,29	59.524,00	31,40	5.093,17	0,00	0,00	0,00	80.089,87	3,30
MERSİN	9.742,54	55.640,54	227,66	3,78	0,00	0,00	0,00	65.614,52	2,70
ADANA	10.000,22	51.035,71	944,10	2.879,58	151,90	0,00	0,00	65.011,51	2,68
EDİRNE	3.231,82	57.285,54	59,44	0,00	0,00	0,00	0,00	60.576,80	2,49
GAZİANTEP	6.988,84	45.298,32	5.328,88	2.662,14	0,00	0,00	0,00	60.278,18	2,48
HATAY	6.961,33	46.248,80	141,02	771,75	24,99	0,00	0,00	54.147,89	2,23
MANİSA	7.685,50	44.369,14	273,16	0,00	0,00	0,00	0,00	52.327,80	2,15
SAMSUN	5.610,60	35.805,63	219,12	1.421,51	0,00	0,00	0,00	43.056,86	1,77
BALIKESİR	8.060,81	33.807,02	1.057,93	82,42	0,00	0,00	0,00	43.008,17	1,77
DENİZLİ	5.031,12	35.731,39	135,02	319,99	0,00	0,00	0,00	41.217,53	1,70
MUĞLA	8.042,67	29.284,97	18,38	1.878,35	0,00	0,00	0,00	39.224,36	1,62
KAYSERİ	6.677,43	30.463,59	134,50	1.863,24	0,00	19,20	0,00	39.157,96	1,61
SAKARYA	7.053,55	30.477,21	17,00	0,00	0,00	0,00	0,00	37.547,77	1,55
TEKİRDAĞ	7.252,28	28.745,21	179,44	89,86	200,00	0,00	0,00	36.466,79	1,50
AYDIN	6.076,89	23.504,05	137,60	37,60	0,00	0,00	0,00	29.756,14	1,23
ŞANLIURFA	4.005,66	22.903,65	245,78	1.037,93	0,00	0,00	0,00	28.193,03	1,16
ESKİŞEHİR	4.789,30	22.623,00	164,26	22,50	0,00	0,00	0,00	27.599,06	1,14
AFYONKARAHİSAR	3.214,55	23.611,39	0,00	0,00	0,00	0,00	0,00	26.825,94	1,10
DIYARBAKIR	4.678,86	18.731,00	17,44	1.519,69	0,00	0,00	0,00	24.946,99	1,03
KAHRAMANMARAŞ	3.724,49	20.676,11	0,00	298,72	0,00	0,00	0,00	24.699,32	1,02
NİĞDE	1.423,91	22.555,50	447,76	0,00	0,00	0,00	0,00	24.427,17	1,01

İl	Benzin Türleri	Motorin Türleri	Fuel Oil Türleri	Havacılık Yakıtları	Denizcilik Yakıtları	Gazyağı	Diğer Ürünler	Toplam	Pay (%)
TRABZON	3.744,98	15.619,53	144,38	3.072,88	0,00	0,00	0,00	22.581,76	0,93
ZONGULDAK	2.254,26	16.303,94	444,10	44,80	1.691,40	0,00	0,00	20.738,50	0,85
ÇANAKKALE	3.647,19	15.361,10	205,74	95,09	0,00	0,00	0,00	19.309,12	0,80
BOLU	3.262,52	15.734,01	0,00	0,00	0,00	0,00	0,00	18.996,52	0,78
ORDU	2.345,38	14.808,02	0,00	1.032,74	0,00	0,00	0,00	18.186,14	0,75
BATMAN	1.288,83	14.176,00	206,34	892,54	0,00	0,00	0,00	16.563,72	0,68
KIRIKKALE	1.363,60	14.985,49	137,62	0,00	0,00	0,00	0,00	16.486,71	0,68
KÜTAHYA	2.457,80	12.850,44	591,16	42,36	0,00	0,00	0,00	15.941,75	0,66
ERZURUM	2.976,02	10.275,85	32,90	1.536,61	0,00	0,00	0,00	14.821,38	0,61
DÜZCE	2.264,38	12.359,44	73,54	0,00	0,00	0,00	0,00	14.697,36	0,61
UŞAK	1.692,14	12.672,90	113,00	14,08	0,00	0,00	0,00	14.492,11	0,60
NEVŞEHİR	1.442,94	11.757,23	0,00	502,97	0,00	0,00	0,00	13.703,14	0,56
VAN	2.004,28	8.903,65	857,02	1.842,48	0,00	0,00	0,00	13.607,42	0,56
ADIYAMAN	1.600,14	11.565,11	0,00	392,16	0,00	0,00	0,00	13.557,41	0,56
MALATYA	2.807,88	10.023,72	0,00	704,99	0,00	0,00	0,00	13.536,59	0,56
SİVAS	2.082,43	10.554,46	523,36	284,74	0,00	0,00	0,00	13.444,99	0,55
ÇORUM	2.114,35	11.277,31	0,00	0,00	0,00	3,98	0,00	13.395,64	0,55
AKSARAY	1.771,88	11.435,52	0,00	0,00	0,00	0,00	0,00	13.207,41	0,54
KIRKLARELİ	2.665,26	10.413,49	52,62	0,00	0,00	15,16	0,00	13.146,53	0,54
ELAZIĞ	1.882,07	8.009,15	1.809,06	827,26	0,00	0,00	0,00	12.527,54	0,52
TOKAT	1.751,78	10.248,47	0,00	162,77	0,00	5,66	0,00	12.168,69	0,50
MARDİN	1.519,62	9.559,71	0,00	978,69	0,00	0,00	0,00	12.058,01	0,50
ISPARTA	1.950,23	9.512,06	130,08	81,63	0,00	0,00	0,00	11.674,00	0,48
AMASYA	1.291,06	10.237,44	0,00	110,12	0,00	0,00	0,00	11.638,62	0,48
YOZGAT	1.165,99	9.583,57	0,00	0,00	0,00	4,89	0,00	10.754,45	0,44
ŞIRNAK	654,33	9.117,91	0,00	424,34	0,00	0,00	0,00	10.196,57	0,42
KASTAMONU	1.433,69	8.347,93	24,08	54,67	0,00	23,87	0,00	9.884,24	0,41
YALOVA	2.025,65	7.777,96	0,00	0,00	0,00	0,00	0,00	9.803,61	0,40
RİZE	1.263,78	6.969,02	50,16	1.296,77	0,00	0,00	0,00	9.579,73	0,39

İl	Benzin Türleri	Motorin Türleri	Fuel Oil Türleri	Havacılık Yakıtları	Denizcilik Yakıtları	Gazyağı	Diğer Ürünler	Toplam	Pay (%)
OSMANİYE	2.031,73	7.449,39	21,20	0,00	0,00	0,00	0,00	9.502,32	0,39
BURDUR	1.216,20	8.283,34	0,00	0,00	0,00	0,00	0,00	9.499,55	0,39
AĞRI	805,50	6.842,65	1.179,62	476,09	0,00	0,00	0,00	9.303,86	0,38
GİRESUN	1.399,48	7.722,60	0,00	0,00	0,00	18,14	0,00	9.140,22	0,38
ÇANKIRI	845,55	6.863,52	0,00	0,00	0,00	0,00	0,00	7.709,07	0,32
BİLECİK	1.273,68	5.919,07	0,00	0,00	0,00	0,00	0,00	7.192,75	0,30
KARABÜK	997,01	5.973,06	0,00	0,00	0,00	0,00	0,00	6.970,07	0,29
ERZİNCAN	975,53	4.796,11	0,00	431,50	0,00	0,00	0,00	6.203,13	0,26
KARS	835,50	3.200,62	19,38	814,80	0,00	0,00	0,00	4.870,30	0,20
BİTLİS	419,29	4.337,13	0,00	0,00	0,00	0,00	0,00	4.756,42	0,20
KARAMAN	660,90	3.998,25	0,00	0,00	0,00	0,00	0,00	4.659,16	0,19
SİİRT	418,20	3.702,88	177,12	0,00	0,00	0,00	0,00	4.298,20	0,18
KIRŞEHİR	923,63	3.367,48	0,00	0,00	0,00	0,00	0,00	4.291,11	0,18
SİNOP	699,26	3.096,28	34,06	117,28	0,00	0,00	0,00	3.946,88	0,16
MUŞ	574,07	2.418,48	5,10	462,73	0,00	0,00	0,00	3.460,38	0,14
BARTIN	705,21	2.711,50	0,00	0,00	0,00	0,00	0,00	3.416,71	0,14
BİNGÖL	570,46	2.215,68	0,00	220,19	0,00	0,00	0,00	3.006,33	0,12
ARTVİN	501,11	2.396,90	24,22	0,00	0,00	0,00	0,00	2.922,22	0,12
IĞDIR	455,39	1.681,76	0,00	428,43	0,00	0,00	0,00	2.565,59	0,11
HAKKARİ	238,45	2.135,15	0,00	32,01	0,00	0,00	0,00	2.405,62	0,10
KİLİS	498,85	1.736,08	0,00	0,00	0,00	0,00	0,00	2.234,93	0,09
GÜMÜŞHANE	296,47	1.184,45	0,00	0,00	0,00	0,00	0,00	1.480,92	0,06
ARDAHAN	303,12	1.022,29	0,00	0,00	0,00	0,00	0,00	1.325,41	0,05
BAYBURT	249,32	875,10	0,00	0,00	0,00	0,00	0,00	1.124,42	0,05
TUNCELİ	162,43	761,24	0,00	0,00	0,00	0,00	0,00	923,67	0,04
<b>Toplam</b>	<b>428.812,82</b>	<b>1.861.387,08</b>	<b>25.362,25</b>	<b>98.299,60</b>	<b>2.274,38</b>	<b>161,59</b>	<b>11.988,76</b>	<b>2.428.286,48</b>	<b>100</b>

**Tablo 3.2** Dönemler Arası Yurtiçi Satış Miktarlarının Karşılaştırılması

Ürün Türü	2025 Ocak		2026 Ocak		Değişim (%)
	Miktar (Ton)	Pay (%)	Miktar (Ton)	Pay (%)	
Benzin Türleri	392.932,76	16,30	428.812,82	17,66	9,13
Motorin Türleri	1.894.094,57	78,56	1.861.387,08	76,65	-1,73
Fuel Oil Türleri	22.212,45	0,92	25.362,25	1,04	14,18
Havacılık Yakıtları	92.450,48	3,83	98.299,60	4,05	6,33
Denizcilik Yakıtları	3.914,32	0,16	2.274,38	0,09	-41,90
Gazyağı	111,77	0,00	161,59	0,01	44,58
Diğer Ürünler	5.355,23	0,22	11.988,76	0,49	123,87
<b>Toplam</b>	<b>2.411.071,56</b>	<b>100</b>	<b>2.428.286,48</b>	<b>100</b>	<b>0,71</b>

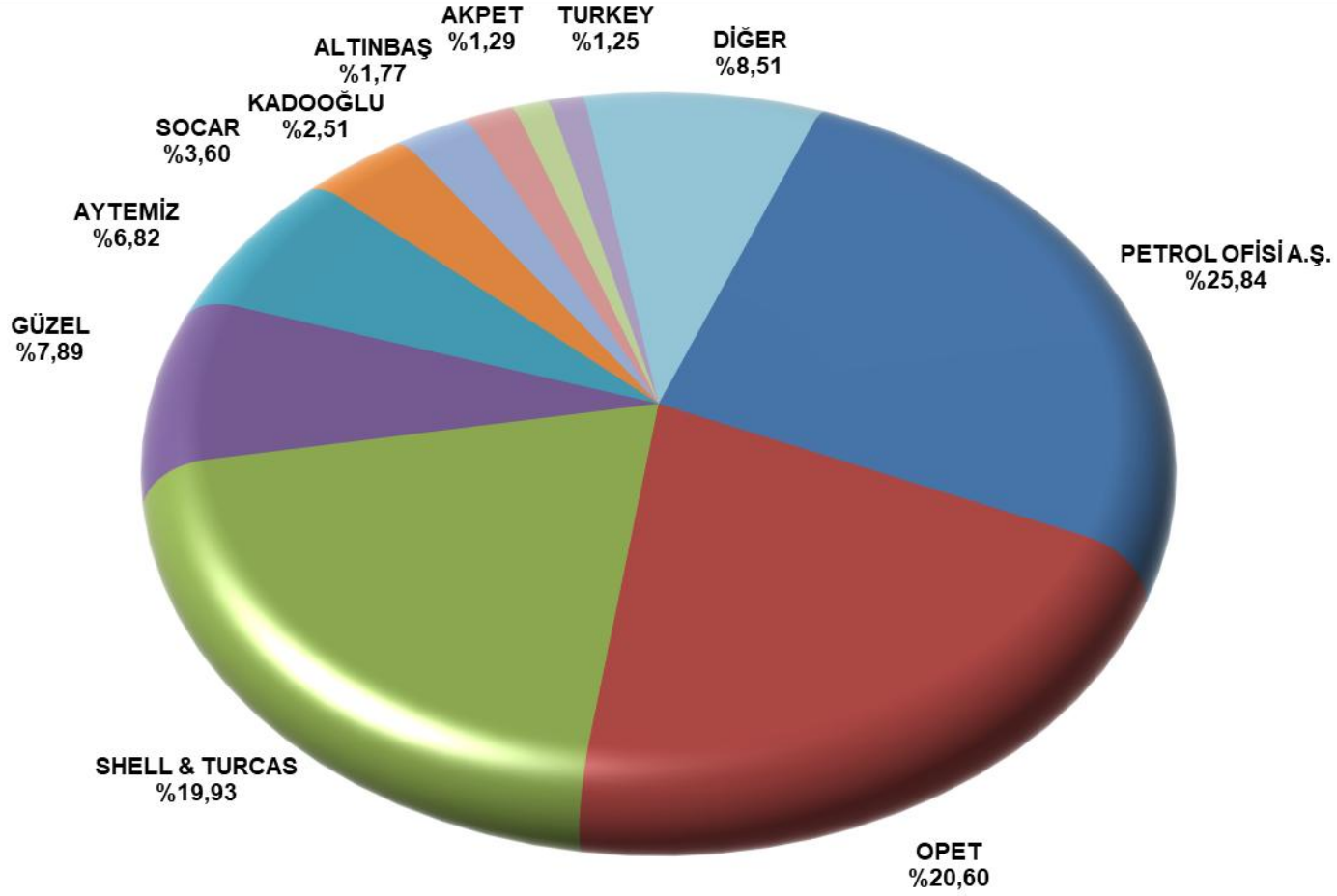
Lisans sahibi şirketlere göre yurtiçi satışların aylık ve kümülatif gelişimi ek Excel dosyasında sırasıyla Tablo-12 ve Tablo-13'de yer almaktadır.

**Tablo 3.3** Ocak 2026 Dönemi Dağıtıcı Lisansı Sahiplerinin Yurt İçi Akaryakıt Satış Miktarları ve Pazar Payları

Lisans Ünvanı	Benzin Türleri	Motorin Türleri	Fuel Oil Türleri	Gazyağı	Toplam	Pay (%)
PETROL OFİSİ ANONİM ŞİRKETİ	104.854,63	478.853,20	3.586,92	48,05	587.342,80	25,84
OPET PETROLCÜLÜK ANONİM ŞİRKETİ	115.757,29	343.771,24	8.709,20	50,95	468.288,67	20,60
SHELL & TURCAS PETROL ANONİM ŞİRKETİ	129.807,62	322.805,64	410,18	16,82	453.040,26	19,93
GÜZEL ENERJİ AKARYAKIT ANONİM ŞİRKETİ	32.468,82	146.717,10	158,08	16,03	179.360,03	7,89
AYTEMİZ AKARYAKIT DAĞITIM ANONİM ŞİRKETİ	17.437,06	135.919,40	1.680,42	0,00	155.036,88	6,82
SOCAR TURKEY PETROL TİCARET ANONİM ŞİRKETİ	1.515,67	80.402,15	0,00	0,00	81.917,83	3,60
KADOOĞLU PETROLCÜLÜK TAŞIMACILIK TİCARET SANAYİ İTHALAT VE İHRACAT A.Ş.	3.292,60	53.177,60	670,58	0,00	57.140,78	2,51
ALTINBAŞ PETROL VE TİCARET ANONİM ŞİRKETİ	2.894,09	37.213,51	83,22	0,00	40.190,81	1,77

Lisans Ünvanı	Benzin Türleri	Motorin Türleri	Fuel Oil Türleri	Gazyağı	Toplam	Pay (%)
AKPET AKARYAKIT DAĞITIM ANONİM ŞİRKETİ	3.453,08	25.419,76	322,18	24,86	29.219,88	1,29
TURKEY AKARYAKIT DAĞITIM ANONİM ŞİRKETİ	1.797,46	26.583,79	0,00	0,00	28.381,25	1,25
SİYAM PETROLCÜLÜK SANAYİ VE TİCARET ANONİM ŞİRKETİ	2.147,64	24.813,92	0,00	0,00	26.961,55	1,19
TERMOPET AKARYAKIT ANONİM ŞİRKETİ	2.087,16	18.862,90	916,03	4,89	21.870,98	0,96
TURGUT DAĞITIM ENERJİ ANONİM ŞİRKETİ	569,97	16.238,02	175,58	0,00	16.983,56	0,75
TECO PETROLCÜLÜK SANAYİ VE TİCARET ANONİM ŞİRKETİ	1.228,13	11.305,74	359,76	0,00	12.893,63	0,57
UZUN GRUBU SANAYİ VE TİCARET ANONİM ŞİRKETİ	330,62	12.157,67	140,22	0,00	12.628,51	0,56
LPGAS ENERJİ ANONİM ŞİRKETİ	796,50	10.993,74	0,00	0,00	11.790,24	0,52
ENERJİ PETROL ÜRÜNLERİ PAZARLAMA ANONİM ŞİRKETİ	953,71	10.421,24	60,12	0,00	11.435,07	0,50
7KITA PETROLCÜLÜK DAĞITIM VE PAZARLAMA ANONİM ŞİRKETİ	498,39	9.650,53	0,00	0,00	10.148,91	0,45
BAŞ AKARYAKIT DAĞITIM PAZARLAMA SANAYİ VE TİCARET ANONİM ŞİRKETİ	253,13	9.355,79	352,76	0,00	9.961,68	0,44
HYPKO PETROLCÜLÜK ANONİM ŞİRKETİ	840,29	8.060,87	0,00	0,00	8.901,16	0,39
ES ES AKARYAKIT DAĞITIM ANONİM ŞİRKETİ	499,94	7.293,25	127,54	0,00	7.920,73	0,35
İPRA ENERJİ ANONİM ŞİRKETİ	1.712,34	5.826,12	71,82	0,00	7.610,27	0,33
KALELİ BEST OİL PETROLCÜLÜK TİCARET ANONİM ŞİRKETİ	749,53	6.562,03	0,00	0,00	7.311,56	0,32
NORM GAZ PETROL ÜRÜNLERİ SANAYİ TİCARET ANONİM ŞİRKETİ	574,48	5.351,86	0,00	0,00	5.926,34	0,26
RPET PETROLCÜLÜK ANONİM ŞİRKETİ	210,82	4.785,13	358,80	0,00	5.354,75	0,24
VTM AKARYAKIT PETROL ÜRÜNLERİ DAĞITIM SANAYİ VE TİCARET ANONİM ŞİRKETİ	678,10	4.621,19	0,00	0,00	5.299,29	0,23
PETLINE PETROL ÜRÜNLERİ TİCARET ANONİM ŞİRKETİ	434,32	2.824,72	24,08	0,00	3.283,12	0,14
FOX PETROLCÜLÜK ANONİM ŞİRKETİ	247,73	2.265,01	44,80	0,00	2.557,53	0,11
EUROİL ENERJİ DAĞITIM A.Ş.	156,61	1.922,46	0,00	0,00	2.079,07	0,09
MFD AKARYAKIT NAKLİYAT TURİZM İNŞAAT TAŞIMACILIK SANAYİ VE TİCARET LTD. ŞTİ.	164,79	1.731,10	0,00	0,00	1.895,89	0,08
MEMOİL AKARYAKIT DAĞITIM SANAYİ VE TİCARET ANONİM ŞİRKETİ	20,50	297,72	0,00	0,00	318,22	0,01
ERGAZ AKARYAKIT LPG LNG CNG DAĞITIM SANAYİ VE TİCARET LİMİTED ŞİRKETİ	24,46	220,20	0,00	0,00	244,66	0,01
<b>Toplam</b>	<b>428.457,44</b>	<b>1.826.424,60</b>	<b>18.252,29</b>	<b>161,59</b>	<b>2.273.295,92</b>	<b>100</b>

Dağıtıcı lisansı sahiplerinin yurt içi akaryakıt satış miktarlarının ve pazar paylarının kümülatif gelişimi ek Excel dosyasında Tablo-14'de yer almaktadır.



Şekil 3.1 Ocak 2026 Dönemi Akaryakıt Satış Miktarlarının Dağıtıcılara Göre Dağılımı

**Tablo 3.4** Ocak 2026 Dönemi Taşıt Tanıma Sistemi (TTS) ile Yapılan Akaryakıt Satışları\*

Ürün Türü	ÖTV'li Satış Miktarı (ton)	ÖTV'siz Satış Miktarı (ton)	Toplam
Kurşunsuz Benzin 95 Oktan	12.918,44	269,38	<b>13.187,82</b>
Motorin	68.732,86	1.567,41	<b>70.300,27</b>
Kalorifer Yakıtı (Kükürt miktarı %0,5'i geçen fakat %1'i geçmeyenler)		25,04	<b>25,04</b>
<b>Toplam</b>	<b>81.651,30</b>	<b>1.861,83</b>	<b>83.513,14</b>

\*Bu tablodaki veriler, dağıtıcı lisansı sahiplerinin elektronik sistemler kullanarak son kullanıcıya yapmış olduğu satış miktarları olup yukarıda gösterilen yurtiçi satış miktarlarına dâhil edilmiştir. Dağıtıcı lisansı sahiplerine göre Taşıt Tanıma Sistemi (TTS) ile yapılan akaryakıt satışları detayları ek Excel dosyasında Tablo-15'de yer almaktadır.

**Tablo 3.5** Ocak 2026 Dönemi Ulusal Taşıt Tanıma Sistemi (UTTS) ile Yapılan Akaryakıt Satışları\*

Ürün Türü	ÖTV'li		ÖTV'siz		Toplam
	Bayi	Dağıtıcı	Bayi	Dağıtıcı	
Kurşunsuz Benzin 95 Oktan	20.199,03	48.596,68		8,00	<b>68.803,71</b>
Motorin	402.088,13	262.608,04	187,16	192,70	<b>665.076,04</b>
<b>Toplam</b>	<b>422.287,17</b>	<b>311.204,72</b>	<b>187,16</b>	<b>200,70</b>	<b>733.879,75</b>

\*Bu tablodaki veriler, dağıtıcı lisansı sahiplerinin elektronik sistemler kullanarak son kullanıcıya yapmış olduğu satış miktarları olup yukarıda gösterilen yurtiçi satış miktarlarına dâhil edilmiştir. Tablodaki Bayi ve Dağıtıcı kırılımları, teslimi yapana karşılık gelmektedir.

Dağıtıcı lisansı sahiplerine göre Ulusal Taşıt Tanıma Sistemi (UTTS) ile yapılan akaryakıt satışları detayları ek Excel dosyasında Tablo-15'de yer almaktadır.

**Tablo 3.6** Ocak 2026 Dönemi Dağıtıcıların Bayi Satış Miktarları (Benzin Türleri-litre)\*

Lisans Sahibinin Unvanı	İstasyon Pompa Satış	Köy Pompası Satış	Dış Satış	Toplam Satış	Pay (%)
SHELL & TURCAS PETROL ANONİM ŞİRKETİ	175.583.865		33.673	175.617.538	30,13
OPET PETROLCÜLÜK ANONİM ŞİRKETİ	157.351.134		80.927	157.432.061	27,01
PETROL OFİSİ ANONİM ŞİRKETİ	143.402.094		249.733	143.651.827	24,65
GÜZEL ENERJİ AKARYAKIT ANONİM ŞİRKETİ	43.548.887		215.514	43.764.401	7,51
AYTEMİZ AKARYAKIT DAĞITIM ANONİM ŞİRKETİ	23.722.095	99	36.910	23.759.104	4,08
AKPET AKARYAKIT DAĞITIM ANONİM ŞİRKETİ	4.777.395	1.024	1.011	4.779.430	0,82
KADOOĞLU PETROLCÜLÜK TAŞIMACILIK TİCARET SANAYİ İTHALAT VE İHRACAT A.Ş.	4.500.602		11.631	4.512.233	0,77
ALTINBAŞ PETROL VE TİCARET ANONİM ŞİRKETİ	4.016.573	3.369	8.513	4.028.455	0,69
SİYAM PETROLCÜLÜK SANAYİ VE TİCARET ANONİM ŞİRKETİ	2.937.170		1.450	2.938.620	0,50
TERMOPET AKARYAKIT ANONİM ŞİRKETİ	2.833.435	763	11.395	2.845.593	0,49
TURKEY AKARYAKIT DAĞITIM ANONİM ŞİRKETİ	2.506.207			2.506.207	0,43
İPRA ENERJİ ANONİM ŞİRKETİ	2.246.754			2.246.754	0,39
SOCAR TURKEY PETROL TİCARET ANONİM ŞİRKETİ	2.041.170	809	7.495	2.049.474	0,35
TECO PETROLCÜLÜK SANAYİ VE TİCARET ANONİM ŞİRKETİ	1.759.740	7.211		1.766.951	0,30
ENERJİ PETROL ÜRÜNLERİ PAZARLAMA ANONİM ŞİRKETİ	1.305.052			1.305.052	0,22
HYPKO PETROLCÜLÜK ANONİM ŞİRKETİ	1.177.923			1.177.923	0,20
LPGAS ENERJİ ANONİM ŞİRKETİ	1.108.662		3.032	1.111.694	0,19
KALELİ BEST OİL PETROLCÜLÜK TİCARET ANONİM ŞİRKETİ	1.013.451		14.967	1.028.418	0,18
VTM AKARYAKIT PETROL ÜRÜNLERİ DAĞITIM SANAYİ VE TİCARET ANONİM ŞİRKETİ	915.315			915.315	0,16
NORM GAZ PETROL ÜRÜNLERİ SANAYİ TİCARET ANONİM ŞİRKETİ	814.300			814.300	0,14
TURGUT DAĞITIM ENERJİ ANONİM ŞİRKETİ	769.090		5.069	774.159	0,13

Lisans Sahibinin Unvanı	İstasyon Pompa Satış	Köy Pompası Satış	Dış Satış	Toplam Satış	Pay (%)
ES ES AKARYAKIT DAĞITIM ANONİM ŞİRKETİ	698.240			698.240	0,12
7KITA PETROLCÜLÜK DAĞITIM VE PAZARLAMA ANONİM ŞİRKETİ	659.459	1.034		660.493	0,11
PETLINE PETROL ÜRÜNLERİ TİCARET ANONİM ŞİRKETİ	557.061		23.060	580.121	0,10
UZUN GRUBU SANAYİ VE TİCARET ANONİM ŞİRKETİ	469.718			469.718	0,08
BAŞ AKARYAKIT DAĞITIM PAZARLAMA SANAYİ VE TİCARET ANONİM ŞİRKETİ	339.818			339.818	0,06
FOX PETROLCÜLÜK ANONİM ŞİRKETİ	311.305		4.472	315.777	0,05
RPET PETROLCÜLÜK ANONİM ŞİRKETİ	279.852			279.852	0,05
EUROİL ENERJİ DAĞITIM A.Ş.	211.932			211.932	0,04
MFD AKARYAKIT NAKLİYAT TURİZM İNŞAAT TAŞIMACILIK SANAYİ VE TİCARET LİMİTED ŞİRKETİ	197.097			197.097	0,03
ERGAZ AKARYAKIT LPG LNG CNG DAĞITIM SANAYİ VE TİCARET LİMİTED ŞİRKETİ	47.110			47.110	0,01
MEMOİL AKARYAKIT DAĞITIM SANAYİ VE TİCARET ANONİM ŞİRKETİ	31.437			31.437	0,01
TP PETROL DAĞITIM ANONİM ŞİRKETİ	5.263			5.263	0,00
<b>Toplam</b>	<b>582.139.205</b>	<b>14.308</b>	<b>708.852</b>	<b>582.862.365</b>	<b>100,00</b>

\* Bu tabloda yer alan veriler dağıtım şirketlerinin bayi otomasyon sistemlerinden web servis aracılığıyla Kurumumuz veri tabanına gönderildiğinden anlık/günlük veri akışında aksaklıklar yaşanabilmekte olup nihai veriler yıllık sektör raporundaki tablolarda yayımlanmaktadır.

Dağıtıcıların benzin bayi satış miktarları kümülatif gelişimi ek Excel dosyasında Tablo-17'de yer almaktadır.

**Tablo 3.7** Ocak 2025 Dönemi Dağıtıcıların Bayi Satış Miktarları (Motorin Türleri-litre)\*

Lisans Sahibinin Unvanı	İstasyon Pompa Satış	Köy Pompası Satış	Tarımsal Satış Amaçlı Tanker Satış	Dış Satış	Toplam Satış	Pay (%)
PETROL OFİSİ ANONİM ŞİRKETİ	450.847.121	3.493.217	3.896.037	91.039.541	549.275.916	25,29
OPET PETROLCÜLÜK ANONİM ŞİRKETİ	356.592.051	137.870	1.387.163	51.861.920	409.979.004	18,87
SHELL & TURCAS PETROL ANONİM ŞİRKETİ	344.684.584		781.030	40.044.804	385.510.417	17,75
GÜZEL ENERJİ AKARYAKIT ANONİM ŞİRKETİ	141.153.414	24.891	267.109	35.481.685	176.927.099	8,15
AYTEMİZ AKARYAKIT DAĞITIM ANONİM ŞİRKETİ	144.549.310	3.939	407.619	21.643.460	166.604.329	7,67
SOCAR TURKEY PETROL TİCARET ANONİM ŞİRKETİ	36.353.589	2.029	23.921	54.928.998	91.308.537	4,20
KADOOĞLU PETROLCÜLÜK TAŞIMACILIK TİCARET SANAYİ İTHALAT VE İHRACAT ANONİM ŞİRKETİ	48.861.649	2.910	307.785	15.745.624	64.917.967	2,99
ALTINBAŞ PETROL VE TİCARET ANONİM ŞİRKETİ	39.739.396	26.374	180.448	6.631.945	46.578.163	2,14
TURKEY AKARYAKIT DAĞITIM ANONİM ŞİRKETİ	30.666.920		69.014	2.768.502	33.504.436	1,54
AKPET AKARYAKIT DAĞITIM ANONİM ŞİRKETİ	28.922.682	9.264	348.978	2.500.210	31.781.134	1,46
SİYAM PETROLCÜLÜK SANAYİ VE TİCARET ANONİM ŞİRKETİ	28.221.315	5.324	160.676	1.885.320	30.272.635	1,39
TERMOPET AKARYAKIT ANONİM ŞİRKETİ	19.150.982	63.668	326.537	3.477.092	23.018.280	1,06
TURGUT DAĞITIM ENERJİ ANONİM ŞİRKETİ	18.559.316	4.297		1.292.293	19.855.906	0,91
TECO PETROLCÜLÜK SANAYİ VE TİCARET ANONİM ŞİRKETİ	13.136.448	43.234	281.521	1.061.023	14.522.226	0,67
UZUN GRUBU SANAYİ VE TİCARET ANONİM ŞİRKETİ	7.035.156		47.701	6.687.631	13.770.488	0,63
LPGAS ENERJİ ANONİM ŞİRKETİ	13.177.376		62.960	473.394	13.713.731	0,63
ENERJİ PETROL ÜRÜNLERİ PAZARLAMA ANONİM ŞİRKETİ	12.191.564			561.389	12.752.953	0,59
7KITA PETROLCÜLÜK DAĞITIM VE PAZARLAMA ANONİM ŞİRKETİ	11.192.693	15.190		749.503	11.957.386	0,55
BAŞ AKARYAKIT DAĞITIM PAZARLAMA SANAYİ VE TİCARET ANONİM ŞİRKETİ	11.220.072			102.563	11.322.635	0,52
HYPKO PETROLCÜLÜK ANONİM ŞİRKETİ	9.623.086	2.066	17.471	443.453	10.086.076	0,46
ES ES AKARYAKIT DAĞITIM ANONİM ŞİRKETİ	8.686.664		4.041	614.605	9.305.310	0,43
KALELİ BEST OİL PETROLCÜLÜK TİCARET ANONİM ŞİRKETİ	7.327.464		166.235	868.122	8.361.820	0,38
İPRA ENERJİ ANONİM ŞİRKETİ	6.933.767		16.232	345.150	7.295.149	0,34
NORM GAZ PETROL ÜRÜNLERİ SANAYİ TİCARET ANONİM ŞİRKETİ	6.179.160			435.386	6.614.546	0,30

Lisans Sahibinin Unvanı	İstasyon Pompa Satış	Köy Pompası Satış	Tarımsal Satış Amaçlı Tanker Satış	Dış Satış	Toplam Satış	Pay (%)
VTM AKARYAKIT PETROL ÜRÜNLERİ DAĞITIM SANAYİ VE TİCARET A.Ş.	5.463.670			304.389	5.768.059	0,27
RPET PETROLCÜLÜK ANONİM ŞİRKETİ	3.797.572	3.544		1.916.298	5.717.414	0,26
PETLINE PETROL ÜRÜNLERİ TİCARET ANONİM ŞİRKETİ	3.398.848	9.746	96.262	93.443	3.598.299	0,17
FOX PETROLCÜLÜK ANONİM ŞİRKETİ	2.137.762			532.549	2.670.311	0,12
EUROİL ENERJİ DAĞITIM A.Ş.	2.283.251		4.153	111.568	2.398.972	0,11
MFD AKARYAKIT NAKLİYAT TURİZM İNŞAAT TAŞIMACILIK SANAYİ VE TİCARET LİMİTED ŞİRKETİ	1.819.856			104.114	1.923.970	0,09
MEMOİL AKARYAKIT DAĞITIM SANAYİ VE TİCARET ANONİM ŞİRKETİ	472.985				472.985	0,02
ERGAZ AKARYAKIT LPG LNG CNG DAĞITIM SANAYİ VE TİCARET LİMİTED ŞİRKETİ	296.776	2.631			299.407	0,01
TP PETROL DAĞITIM ANONİM ŞİRKETİ	19.531		960		20.491	0,00
<b>Toplam</b>	<b>1.814.696.029</b>	<b>3.850.192</b>	<b>8.853.856</b>	<b>344.705.974</b>	<b>2.172.106.051</b>	<b>100,00</b>

\* Bu tabloda yer alan veriler dağıtım şirketlerinin bayi otomasyon sistemlerinden web servis aracılığıyla Kurumumuz veri tabanına gönderildiğinden anlık/günlük veri akışında aksaklıklar yaşanabilmekte olup nihai veriler yıllık sektör raporundaki tablolarda yayımlanmaktadır.

Dağıtıcıların motorin bayi satış miktarları kümülatif gelişimi ek Excel dosyasında Tablo-18'de yer almaktadır.

## 4. TOPTAN TİCARET

Tablo 4.1 Ocak 2026 Dönemi Rafinerici Lisansı Sahiplerinin Toptan Satış Miktarları

Lisans Sahibinin Unvanı	Ürün Türü	İhraç Kayıtlı	Serbest Dolaşımda	Toplam	Ürün Türü Toplamındaki Pay (%)
TÜRKİYE PETROL RAFİNERİLERİ ANONİM ŞİRKETİ	Benzin Türleri		431.504,61	431.504,61	98,94
	Motorin Türleri		745.465,80	745.465,80	58,14
	Fuel Oil Türleri		18.252,28	18.252,28	100,00
	Havacılık Yakıtları	226.579,07	82.378,11	308.957,19	75,45
	Denizcilik Yakıtları	43.311,87	206,09	43.517,96	100,00
	Gazyağı		161,50	161,50	100,00
	<b>Şirket Toplamı</b>	<b>269.890,95</b>	<b>1.277.968,39</b>	<b>1.547.859,33</b>	<b>70,58</b>
STAR RAFİNERİ ANONİM ŞİRKETİ	Benzin Türleri		4.633,25	4.633,25	1,06
	Motorin Türleri	68.079,40	468.576,01	536.655,41	41,86
	Havacılık Yakıtları	71.748,18	28.792,43	100.540,61	24,55
	<b>Şirket Toplamı</b>	<b>139.827,58</b>	<b>502.001,69</b>	<b>641.829,27</b>	<b>29,27</b>
	Benzin Türleri		<b>436.137,86</b>	<b>436.137,86</b>	<b>100,00</b>
	Motorin Türleri	<b>68.079,40</b>	<b>1.214.041,81</b>	<b>1.282.121,21</b>	<b>100,00</b>
	Fuel Oil Türleri		<b>18.252,28</b>	<b>18.252,28</b>	<b>100,00</b>
	Havacılık Yakıtları	<b>298.327,25</b>	<b>111.170,54</b>	<b>409.497,80</b>	<b>100,00</b>
	Denizcilik Yakıtları	<b>43.311,87</b>	<b>206,09</b>	<b>43.517,96</b>	<b>100,00</b>
	Gazyağı		<b>161,50</b>	<b>161,50</b>	<b>100,00</b>
	<b>Toplam</b>	<b>409.718,53</b>	<b>1.779.970,08</b>	<b>2.189.688,60</b>	<b>100,00</b>

**Tablo 4.2** Ocak 2026 Dönemi Dağıtıcı ve İhrakiye Teslimi Lisansı Sahiplerinin Toptan Satış Miktarları

Ürün Türü	İhraç Kayıtlı	Serbest Dolaşımında	Transit Rejime Tabi	Toplam
<b>Benzin Türleri</b>	0,00	31.631,05	0,00	31.631,05
<b>Motorin Türleri</b>	0,00	324.016,09	445.590,68	769.606,77
<b>Havacılık Yakıtları</b>	0,00	98.147,16	0,00	98.147,16
<b>Denizcilik Yakıtları</b>	8.266,26	0,00	6.930,00	15.196,26
<b>Diğer Ürünler</b>	36,06	0,00	0,00	36,06
<b>Toplam</b>	<b>8.302,32</b>	<b>453.794,30</b>	<b>452.520,68</b>	<b>914.617,29</b>

*Petrol piyasasında faaliyet gösteren lisans sahiplerine ürün satışlarının detayları ek Excel dosyasında Tablo-19'da yer almaktadır.*

## 5. TESLİMLER

Tablo 5.1 Dönemler Arası Toplam Teslimlerin Karşılaştırılması

Ürün Türü	2025 Ocak		2026 Ocak		Değişim (%)
	Miktar (Ton)	Pay (%)	Miktar (Ton)	Pay (%)	
Benzin Türleri	392.932,76	12,78	428.812,82	14,04	9,13
Motorin Türleri	1.974.327,51	64,20	1.873.726,71	61,35	-5,10
Fuel Oil Türleri	22.212,45	0,72	25.362,25	0,83	14,18
Havacılık Yakıtları	484.984,50	15,77	517.567,68	16,95	6,72
Denizcilik Yakıtları	195.435,67	6,35	196.324,43	6,43	0,45
Gazyağı	111,77	0,00	161,59	0,01	44,58
Diğer Ürünler	5.355,23	0,17	12.049,85	0,39	125,01
<b>Toplam</b>	<b>3.075.359,88</b>	<b>100</b>	<b>3.054.005,34</b>	<b>100</b>	<b>-0,69</b>

Petrol ürünü teslimlerinin şirketlere ve ürün türlerine göre ayrıntılı dağılımının aylık ve kümülatif gelişimi ek Excel dosyasında sırasıyla Tablo-20 ve Tablo-21'de yer almaktadır.

Tablo 5.2 Ocak 2026 Dönemi Teslim Türüne Göre İhrakiye Teslimleri

Ürün Türü	İhrakiye - İhracat	ÖTV'li Teslim	ÖTV'siz Teslim	Transit Rejime Tabi Teslim	Diğer	Toplam
Benzin Türleri	0,00	57,59	0,00	0,00	0,00	57,59
Motorin Türleri	291,33	2.606,94	32.355,54	12.040,03	0,00	47.293,83
Havacılık Yakıtları	370.981,19	0,00	86.155,61	48.286,89	12.143,99	517.567,68
Denizcilik Yakıtları	55.823,35	206,09	2.068,30	126.472,70	209,00	184.779,43
Diğer Ürünler	61,09	0,00	0,00	0,00	8.555,00	8.616,09
<b>Toplam</b>	<b>427.156,95</b>	<b>2.870,62</b>	<b>120.579,44</b>	<b>186.799,62</b>	<b>20.907,99</b>	<b>758.314,62</b>

Lisans sahiplerine göre ihrakiye teslimleri ek Excel dosyasında Tablo-22'de yer almaktadır.

**Tablo 5.3** Dönemler Arası İhrakiye Teslimlerinin Karşılaştırması

Ürün Türü	2025 Ocak		2026 Ocak		Değişim (%)
	Miktar (Ton)	Pay (%)	Miktar (Ton)	Pay (%)	
Benzin Türleri	116,16	0,02	57,59	0,01	-50,42
Motorin Türleri	41.799,69	5,81	47.293,83	6,24	13,14
Havacılık Yakıtları	480.252,70	66,72	517.567,68	68,25	7,77
Denizcilik Yakıtları	195.435,67	27,15	184.779,43	24,37	-5,45
Diğer Ürünler	2.245,50	0,31	8.616,09	1,14	283,70
<b>Toplam</b>	<b>719.849,72</b>	<b>100</b>	<b>758.314,62</b>	<b>100</b>	<b>5,34</b>

**Tablo 5.4** Ocak 2026 Dönemi Biyoyakıt Teslimleri

Firma Unvanı	Harmanlanan Ürünler	Teslim Türü		
		Rafinericiye Teslim	Dağıtıcıya Teslim	Toplam
DB TARIMSAL ENERJİ SANAYİ VE TİCARET ANONİM ŞİRKETİ	Biodizel	0,00	1.570,92	1.570,92
KOLZA BİODİZEL YAKIT VE PETROL ÜRÜNLERİ SANAYİ VE TİCARET A.Ş.	Biodizel	0,00	84,54	84,54
TARIMSAL KİMYA TEKNOLOJİLERİ SAN.VE TİC. A.Ş.	Harmanlanan Etanol	0,00	1.281,68	1.281,68
KONYA ŞEKER SANAYİ VE TİCARET ANONİM ŞİRKETİ	Harmanlanan Etanol	199,39	656,74	856,13
TEZKİM TARIMSAL KİMYA SANAYİ VE TİCARET ANONİM ŞİRKETİ	Harmanlanan Etanol	0,00	803,12	803,12
OMNİA NIŞASTA SANAYİ VE TİCARET ANONİM ŞİRKETİ	Harmanlanan Etanol	0,00	81,17	81,17
<b>Toplam</b>		<b>199,39</b>	<b>4.478,17</b>	<b>4.677,56</b>