



T.C. ENERJİ PİYASASI  
DÜZENLEME KURUMU

Ocak/2015



# Sıvılaştırılmış Petrol Gazları (LPG) Piyasası Sektör Raporu

# İÇİNDEKİLER

<b>1. YURT DIŐI LPG TİCARETİ .....</b>	<b>1-2</b>
1.1. İthalat .....	1
1.2. İhracat.....	2
<b>2. LPG ÜRETİMİ .....</b>	<b>3</b>
2.1. Aylık Üretim .....	3
<b>3. LPG İTHALATI, İHRACATI, ÜRETİMİ VE SATIŐI .....</b>	<b>3</b>
3.1. İthalat-ihracat-üretim-satıő miktarları ve oranları.....	3
3.2. Piyasaya arz (üretim + ithalat) miktarları.....	3
<b>4.YURT İÇİ LPG TİCARETİ .....</b>	<b>4-81</b>
4.1. Ürün Türüne Göre Satıőlar .....	4
4.2. Dağıtıcılara Göre Satıőlar .....	5-8
4.3. İllere Göre Satıőlar.....	9-11
4.4. İllere ve Dağıtıcılara Göre Satıőlar .....	12-81

**Not:** Lisans sahibi firmalar, Enerji Piyasası Bildirim Yönetmeliğinin ilgili hükümleri çerçevesinde bildirim düzeltme talebinde bulunarak daha önce sundukları verilerde düzeltme yapabilmektedir. Bu sebeple yayımlanan raporlar arasında veri farklılıkları olabilmektedir.

## TABLolar LİSTESİ

Tablo 1.1: İthalatın menşei ülkelere göre dağılımı .....	1
Tablo 1.2: İhracatın ülkelere göre dağılımı.....	2
Tablo 2.1 : 2015 yılı aylık LPG üretim miktarı ve değişimi .....	3
Tablo 3.1: Aylık LPG ithalat-ihracat-üretim-satış miktarları ve oranları .....	3
Tablo 3.2: Aylık LPG arz miktarları ve oranları .....	3
Tablo 4.1: Ürün bazında LPG satışı .....	4
Tablo 4.2: Ocak 2014 - Ocak 2015 dönemlerinin ikisinde de faaliyette olan dağıtıcıların LPG satışları .....	5
Tablo 4.3: Ocak 2015 döneminde Standardize LPG satışlarının dağıtıcılara göre dağılımı.....	7
Tablo 4.4: Ocak 2015 döneminde satışların dağıtıcılara ve ürünlere göre dağılımı .....	7-8
Tablo 4.5: Ocak 2015 döneminde LPG satışlarının illere göre dağılımı .....	9
Tablo 4.6: Ocak 2015 döneminde LPG satışlarının illere ve ürünlere göre dağılımı .....	10-11

## ŞEKİLLER LİSTESİ

Şekil 1.1: Ocak 2015 dönemi LPG ithalatının ülkelere göre dağılımı .....	1
Şekil 1.2 : Ocak 2015 dönemi LPG ihracatının ülkelere göre dağılımı.....	2
Şekil 4.1: Ocak 2015 döneminde LPG satışının ürün türüne göre dağılımı .....	4
Şekil 4.2: Ocak 2014 – Ocak 2015 dönemlerinde ürün türüne göre LPG satışı .....	4
Şekil 4.3: Ocak 2015 döneminde LPG satışlarının dağıtıcılara göre dağılımı .....	6

## ÖZET

### ➤ Üretim

- ✓ Rafinerici lisansı sahiplerinin 2015 yılı Ocak ayındaki toplam LPG üretimi 53.322,19 ton olmuştur.

### ➤ İthalat

- ✓ Rafinerici ve dağıtıcı lisans sahiplerince 2015 yılı Ocak ayında yapılan LPG ithalatı; geçen yılın aynı ayına göre %26,9 artarak 274.121,85 ton olmuştur.
- ✓ 2015 yılı Ocak ayında en çok ithalat yapılan ülke sıralamasına göre; Rusya, Cezayir, Kazakistan, Nijerya, Norveç, Fransa, Ukrayna ve Türkiye Serbest Bölge olmak üzere 8 farklı ülkeden/bölgeden LPG ithalatı gerçekleştirilmiştir.

### ➤ İhracat

- ✓ Rafinerici ve dağıtıcı lisans sahiplerince 2015 yılı Ocak ayında yapılan LPG ihracatı, geçen yılın aynı ayına göre %73,8 artarak 34.929,22 ton olmuştur.
- ✓ 2015 yılı Ocak ayında en çok ihracat yapılan ülke sıralamasına göre İsviçre, KKTC, İngiltere ve Türkiye Serbest Bölge olmak üzere 4 farklı ülkeye/bölgeye LPG ihracatı gerçekleştirilmiştir.

### ➤ Yurtiçi Satışlar

- ✓ Dağıtıcı lisansı sahiplerince 2015 yılı Ocak ayında 63.467,66 ton tüplü, 11.388 ton dökme LPG ve 217.308,14 ton otogaz LPG olmak üzere toplam 292.163,79 ton LPG satışı yapılmıştır.
- ✓ 2015 yılı Ocak ayı satış rakamları bir önceki yılın aynı ayı ile karşılaştırıldığında, tüplü LPG satışı %2,7 artmış, dökme LPG satışı %75,2 artmış ve otogaz LPG satışı %9,7 artmış olup, toplam LPG satışı %9,7 artmıştır.
- ✓ 2015 yılı Ocak ayında tüplü LPG %21,7 dökme LPG %3,9 ve otogaz %74,4 pazar payına sahip olmuştur.
- ✓ Dağıtıcı lisans sahiplerince 2015 yılı Ocak ayında 3.330,19 ton Standardize LPG satışı yapılmıştır.

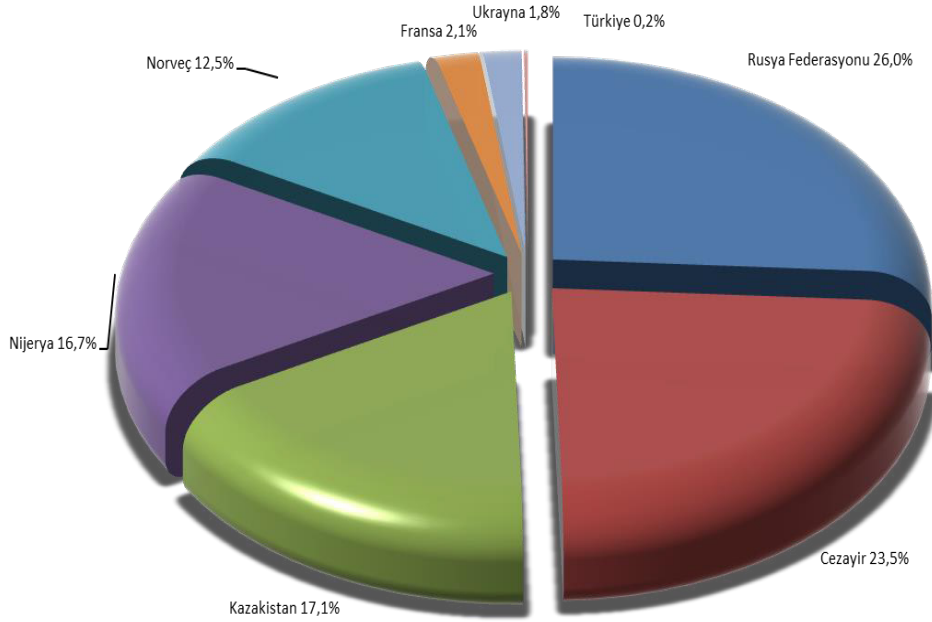
## 1. Yurt Dışı LPG Ticareti

### 1.1. İthalat

Tablo 1.1: İthalatın menşei ülkelere göre dağılımı

ÜLKE	İthalat (ton)		Değişim (%)
	Ocak 2014	Ocak 2015	
Rusya Federasyonu	53.060,95	71.181,32	34,2
Cezayir	51.638,15	64.525,36	25,0
Kazakistan	36.248,61	46.950,87	29,5
Nijerya	-	45.886,01	-
Norveç	46.128,14	34.384,09	-25,5
Fransa	-	5.703,73	-
Ukrayna	28.943,98	4.987,93	-82,8
Türkiye	-	502,55	-
<b>TOPLAM</b>	<b>216.019,83</b>	<b>274.121,85</b>	<b>26,9</b>

\*Serbest bölgelerden yapılan alışlar.



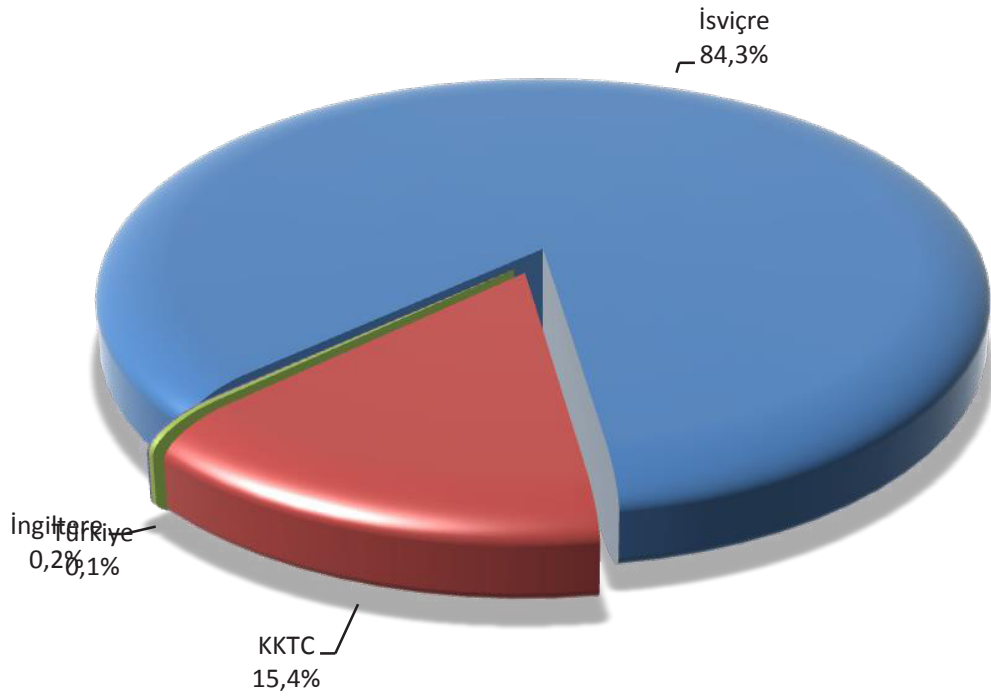
Şekil 1.1: Ocak 2015 dönemi LPG ithalatının ülkelere göre dağılımı

## 1.2. İhracat

Tablo 1.2: İhracatın ülkelere göre dağılımı

ÜLKE	İhracat (ton)		Değişim (%)
	Ocak 2014	Ocak 2015	
İsviçre	13.147,89	29.443,78	123,9
KKTC	3.285,45	5.381,00	63,8
İngiltere	-	80,10	-
Türkiye	36,66	24,35	-33,6
Singapur	3.628,41	-	-
<b>TOPLAM</b>	<b>20.098,41</b>	<b>34.929,22</b>	<b>73,8</b>

\*Serbest bölgelere yapılan satışlar



Şekil 1.2 : Ocak 2015 dönemi LPG ihracatının ülkelere göre dağılımı

## 2. LPG Üretimi

### 2.1. Aylık üretim

Tablo 2.1: 2015 yılı aylık LPG üretim miktarı ve değişimi

Ay	Üretim (ton)	Önceki aya göre değişim (%)
Ocak	53.322,19	-
TOPLAM	53.322,19	

## 3. LPG ithalatı, ihracatı, üretimi ve satışı

### 3.1. LPG ithalat-ihracat-üretim- satış\* miktarları ve oranları

Tablo 3.1: Aylık LPG ithalat-ihracat-üretim-satış miktarları ve oranları

Ay	Üretim (ton)	Satış* (ton)	İthalat (ton)	İhracat (ton)	Üretim/satış (%)	Üretim/ithalat (%)	İhracat/ithalat (%)
Ocak	53.322,19	292.163,79	274.121,85	34.929,22	18,2	19,4	12,7
TOPLAM	53.322,19	292.163,79	274.121,85	34.929,22	18,2	19,4	12,7

\*-Standardize LPG dahil toplam satış

### 3.2. Piyasaya LPG arz (üretim + ithalat) miktarı ve oranı

Tablo 3.2: Aylık LPG arz miktarları ve oranları

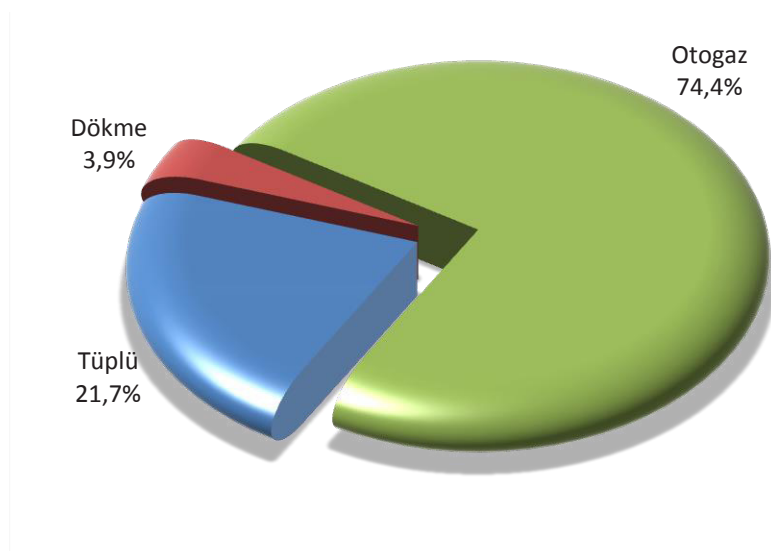
Ay	Üretim (ton)	İthalat (ton)	Toplam arz (ton)	Önceki aya göre değişimi (%)	Üretim/toplam arz (%)	İthalat/toplam arz (%)
Ocak	53.322,19	274.121,85	327.444,04	-	16,2	83,8
TOPLAM	53.322,19	274.121,85	327.444,04		16,2	83,8

## 4. Yurtiçi LPG Ticareti

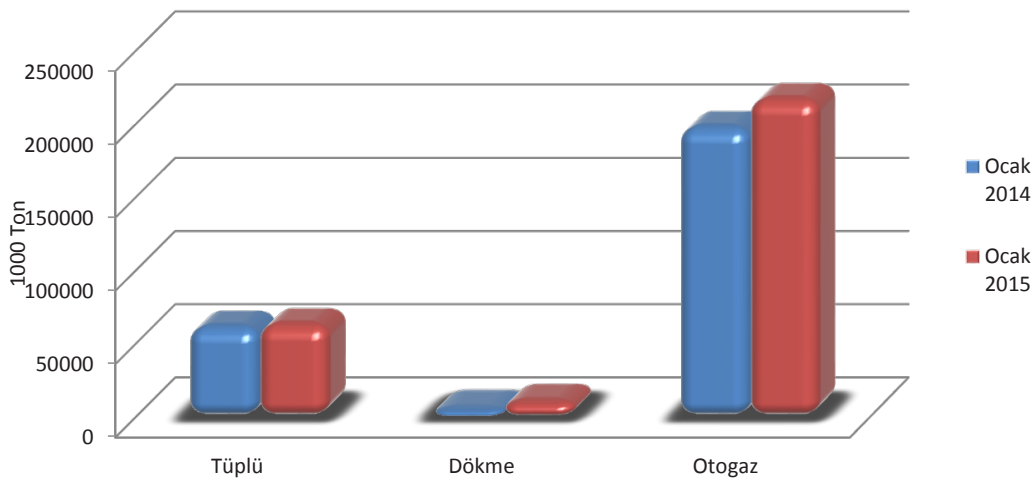
### 4.1. Ürün Türüne Göre Satışlar

Tablo 4.1: Ocak 2015 Ürün bazında LPG satışı

ÜRÜN	Ocak 2014		Ocak 2015		Değişim (%)
	Satış (ton)	Pay (%)	Satış (ton)	Pay (%)	
TÜPLÜ	61.787,47	23,2	63.467,66	21,7	2,7
DÖKME	6.501,68	2,4	11.388,00	3,9	75,2
OTOGAZ	198.109,38	74,4	217.308,14	74,4	9,7
TOPLAM	266.398,53	100,0	292.163,79	100,0	9,7



Şekil 4.1: Ocak 2015 döneminde LPG satışının ürün türüne göre dağılımı



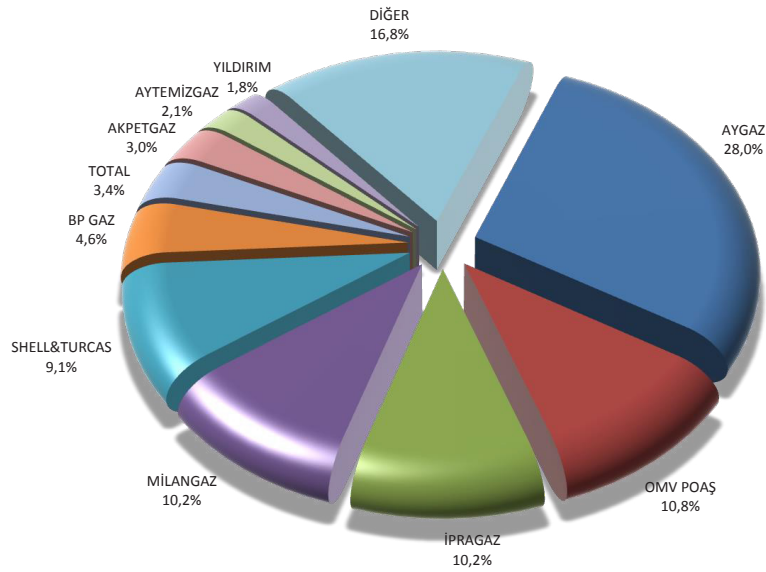
Şekil 4.2: Ocak 2014 – Ocak 2015 dönemlerinde ürün türüne göre LPG satışı

## 4.2. Dağıtıcılara göre satışlar

Tablo 4.2: Ocak 2014 – Ocak 2015 dönemlerinin ikisinde de faaliyette olan dağıtıcıların LPG satışları

DAĞITICI	Ocak 2014		Ocak 2015		Değişim (%)
	Satış (ton)	Pay (%)	Satış (ton)	Pay (%)	
AYGAZ	76.779,67	28,82	81.728,89	27,97	6,4
OMV POAŞ	29.574,87	11,10	31.669,45	10,84	7,1
İPRAGAZ	27.616,61	10,37	29.794,59	10,20	7,9
MİLANGAZ	27.150,58	10,19	29.720,53	10,17	9,5
SHELL&TURCAS	24.316,28	9,13	26.460,21	9,06	8,8
BP GAZ	12.411,06	4,66	13.481,38	4,61	8,6
TOTAL	9.256,00	3,47	10.012,12	3,43	8,2
AKPETGAZ	7.684,88	2,88	8.791,46	3,01	14,4
AYTEMİZGAZ	5.452,22	2,05	6.168,48	2,11	13,1
YILDIRIM	5.014,24	1,88	5.311,43	1,82	5,9
GÜVENALGAZ	4.121,00	1,55	5.052,00	1,73	22,6
PETGAZ	3.833,81	1,44	3.779,02	1,29	-1,4
HABAŞ	2.475,63	0,93	2.669,97	0,91	7,9
YURTPET	1.340,97	0,50	2.594,44	0,89	93,5
YÜCELGAZ	2.375,57	0,89	2.167,63	0,74	-8,8
ERGAZ	1.979,44	0,74	2.157,14	0,74	9,0
ERAGAZ	1.944,19	0,73	2.146,00	0,73	10,4
GESAN	1.761,79	0,66	1.906,73	0,65	8,2
KALEGAZ	759,58	0,29	1.733,66	0,59	128,2
ORALGAZ	1.485,59	0,56	1.557,01	0,53	4,8
GAZPA	279,01	0,10	1.449,40	0,50	419,5
EUROGAZ	465,42	0,17	1.424,81	0,49	206,1
MARGAZ	1.263,66	0,47	1.237,66	0,42	-2,1
ANADOLUGAZ	925,39	0,35	1.198,77	0,41	29,5
YAMANGAZ	1.076,37	0,40	1.198,51	0,41	11,3
KALELİ BESTGAZ	782,17	0,29	983,70	0,34	25,8
ŞANGAZ	368,18	0,14	982,16	0,34	166,8
KONGAZ	887,11	0,33	937,55	0,32	5,7
HASGAZ	812,86	0,31	890,78	0,30	9,6
GAPGAZ	736,5	0,28	819,21	0,28	11,2
MAVİGÖLGAZ	752,76	0,28	816,93	0,28	8,5
YURTTGAZ	1.001,42	0,38	778,42	0,27	-22,3
HÜRGAZ	624,28	0,23	776,34	0,27	24,4
KARADENİZ	699,14	0,26	714,56	0,24	2,2
GAZMER	761,68	0,29	697,98	0,24	-8,4
EROLGAZ	640,25	0,24	607,61	0,21	-5,1
PAMUKKALE	391,89	0,15	580,09	0,20	48,0

ATA LİKİT	374,93	0,14	524,75	0,18	40,0
ŞARKGAZ	496,9	0,19	467,14	0,16	-6,0
ANTGAZ	483,45	0,18	464,60	0,16	-3,9
TRABZONGAZ	433	0,16	459,53	0,16	6,1
GÜNEYGAZ	435	0,16	437,01	0,15	0,5
MYGAZ	147,63	0,06	414,98	0,14	181,1
ENERJİGAZ	296,88	0,11	398,89	0,14	34,4
AKGAZ	429,37	0,16	398,37	0,14	-7,2
NARGAZ	286,34	0,11	288,36	0,10	0,7
BİRGAZ	239,42	0,09	288,36	0,10	20,4
LİKİTGAZ	267,47	0,10	265,72	0,09	-0,7
YENİ ULAŞLI	333,72	0,13	265,67	0,09	-20,4
GÜNEŞGAZ	309,95	0,12	259,06	0,09	-16,4
ÇELEBİGAZ	305,89	0,11	243,43	0,08	-20,4
AKÇAGAZ	175,65	0,07	217,25	0,07	23,7
SORGUN ASGAZ	86,14	0,03	172,72	0,06	100,5
TORSAN	121,45	0,05	153,92	0,05	26,7
JETGAZ	142,06	0,05	116,75	0,04	-17,8
AVGAZ	122,72	0,05	104,54	0,04	-14,8
PEGAGAZ	119,44	0,04	92,57	0,03	-22,49
NORMGAZ	89,51	0,03	76,00	0,03	-22,5
ŞİRİNGAZ	75,37	0,03	65,93	0,02	-15,1
SELÇUKGAZ	62,62	0,02	60,81	0,02	-12,5
İŞİNGAZ	155,17	0,06	60,56	0,02	-2,9
AYRANCI PETROL	46,3	0,02	47,02	0,02	-61,0
ASGAZ	40,95	0,02	43,73	0,01	1,6



Şekil 4.3: Ocak 2015 döneminde LPG satışlarının dağıtıcılara göre dağılımı

Tablo 4.3: Ocak 2015 döneminde Standardize LPG satışlarının dağıtıcılara göre dağılımı

DAĞITICI	Ocak 2015	
	Satış (ton)	Pay (%)
AYGAZ	1031,99	30,98%
TOTAL	691,77	20,77%
KALEGAZ	606,28	18,20%
ŞANGAZ	536,8	16,11%
İPRAGAZ	463,35	13,91%
<b>TOPLAM</b>	<b>3330,19</b>	<b>100</b>

Tablo 4.4: Ocak 2015 döneminde satışların dağıtıcılara ve ürünlere göre dağılımı

DAĞITICI	Tüplü		Dökme		Otogaz		Toplam	
	Satış (ton)	Pay (%)	Satış (ton)	Pay (%)	Satış (ton)	Pay (%)	Satış (ton)	Pay (%)
AYGAZ	26.873,62	42,34	3.232,78	28,39	51.622,49	23,76	<b>81.728,89</b>	<b>27,97</b>
OMV POAŞ	1,32	0,00	0,00	0,00	31.668,13	14,57	<b>31.669,45</b>	<b>10,84</b>
İPRAGAZ	15.375,54	24,23	3.518,65	30,90	10.900,40	5,02	<b>29.794,59</b>	<b>10,20</b>
MİLANGAZ	10.002,81	15,76	227,05	1,99	19.490,67	8,97	<b>29.720,53</b>	<b>10,17</b>
SHELL&TURCAS	1,80	0,00	2,20	0,02	26.456,21	12,17	<b>26.460,21</b>	<b>9,06</b>
BP GAZ	0,00	0,00	0,00	0,00	13.481,38	6,20	<b>13.481,38</b>	<b>4,61</b>
TOTAL	4,88	0,01	935,25	8,21	9.072,00	4,17	<b>10.012,12</b>	<b>3,43</b>
AKPETGAZ	32,47	0,05	6,94	0,06	8.752,05	4,03	<b>8.791,46</b>	<b>3,01</b>
AYTEMİZGAZ	13,80	0,02	0,00	0,00	6.154,68	2,83	<b>6.168,48</b>	<b>2,11</b>
YILDIRIM	19,99	0,03	0,00	0,00	5.291,44	2,43	<b>5.311,43</b>	<b>1,82</b>
GÜVENALGAZ	35,00	0,06	45,00	0,40	4.972,00	2,29	<b>5.052,00</b>	<b>1,73</b>
PETGAZ	2.991,35	4,71	0,00	0,00	787,68	0,36	<b>3.779,02</b>	<b>1,29</b>
HABAŞ	1.232,26	1,94	11,82	0,10	1.425,89	0,66	<b>2.669,97</b>	<b>0,91</b>
YURTPET	0,00	0,00	169,59	1,49	2.424,85	1,12	<b>2.594,44</b>	<b>0,89</b>
YÜCELGAZ	240,18	0,38	91,51	0,80	1.835,94	0,84	<b>2.167,63</b>	<b>0,74</b>
ERGAZ	1.536,64	2,42	53,41	0,47	567,09	0,26	<b>2.157,14</b>	<b>0,74</b>
ERAGAZ	0,00	0,00	0,00	0,00	2.146,00	0,99	<b>2.146,00</b>	<b>0,73</b>
GESAN	444,77	0,70	3,50	0,03	1.458,46	0,67	<b>1.906,73</b>	<b>0,65</b>
KALEGAZ	310,22	0,49	606,28	5,32	817,16	0,38	<b>1.733,66</b>	<b>0,59</b>
ORALGAZ	21,35	0,03	0,00	0,00	1.535,66	0,71	<b>1.557,01</b>	<b>0,53</b>
GAZPA	0,00	0,00	0,66	0,01	1.448,74	0,67	<b>1.449,40</b>	<b>0,50</b>
EUROGAZ	190,75	0,30	767,99	6,74	466,07	0,21	<b>1.424,81</b>	<b>0,49</b>
MARGAZ	275,57	0,43	85,45	0,75	876,64	0,40	<b>1.237,66</b>	<b>0,42</b>
ANADOLUGAZ	149,58	0,24	8,62	0,08	1.040,57	0,48	<b>1.198,77</b>	<b>0,41</b>
YAMANGAZ	77,15	0,12	8,92	0,08	1.112,44	0,51	<b>1.198,51</b>	<b>0,41</b>

KALELİ BESTGAZ	0,25	0,00	0,45	0,00	983,00	0,45	<b>983,70</b>	<b>0,34</b>
ŞANGAZ	141,06	0,22	538,50	4,73	302,60	0,14	<b>982,16</b>	<b>0,34</b>
KONGAZ	628,21	0,99	9,82	0,09	299,52	0,14	<b>937,55</b>	<b>0,32</b>
HASGAZ	130,45	0,21	138,36	1,21	621,97	0,29	<b>890,78</b>	<b>0,30</b>
GAPGAZ	72,16	0,11	21,59	0,19	725,46	0,33	<b>819,21</b>	<b>0,28</b>
MAVİGÖLGAZ	0,14	0,00	15,88	0,14	800,91	0,37	<b>816,93</b>	<b>0,28</b>
YURTGAZ	16,27	0,03	30,84	0,27	731,32	0,34	<b>778,42</b>	<b>0,27</b>
HÜRGAZ	41,09	0,06	0,00	0,00	735,25	0,34	<b>776,34</b>	<b>0,27</b>
KARADENİZ	312,12	0,49	11,85	0,10	390,58	0,18	<b>714,56</b>	<b>0,24</b>
GAZMER	2,70	0,00	0,00	0,00	695,28	0,32	<b>697,98</b>	<b>0,24</b>
EROLGAZ	50,96	0,08	21,88	0,19	534,77	0,25	<b>607,61</b>	<b>0,21</b>
PAMUKKALE	351,72	0,55	0,00	0,00	228,37	0,11	<b>580,09</b>	<b>0,20</b>
ATA LİKİT	176,49	0,28	0,00	0,00	348,26	0,16	<b>524,75</b>	<b>0,18</b>
TURKUAZ	0,00	0,00	0,00	0,00	506,92	0,23	<b>506,92</b>	<b>0,17</b>
ŞARKGAZ	106,85	0,17	27,05	0,24	333,24	0,15	<b>467,14</b>	<b>0,16</b>
ANTGAZ	178,60	0,28	25,79	0,23	260,21	0,12	<b>464,60</b>	<b>0,16</b>
TRABZONGAZ	172,29	0,27	50,08	0,44	237,16	0,11	<b>459,53</b>	<b>0,16</b>
GÜNEYGAZ	260,53	0,41	5,56	0,05	170,92	0,08	<b>437,01</b>	<b>0,15</b>
MYGAZ	0,00	0,00	177,90	1,56	237,08	0,11	<b>414,98</b>	<b>0,14</b>
ENERJİGAZ	0,00	0,00	0,00	0,00	398,89	0,18	<b>398,89</b>	<b>0,14</b>
AKGAZ	80,20	0,13	3,48	0,03	314,69	0,14	<b>398,37</b>	<b>0,14</b>
NARGAZ	20,27	0,03	29,14	0,26	238,95	0,11	<b>288,36</b>	<b>0,10</b>
BİRGAZ	0,00	0,00	0,00	0,00	288,36	0,13	<b>288,36</b>	<b>0,10</b>
LİKİTGAZ	265,72	0,42	0,00	0,00		0,00	<b>265,72</b>	<b>0,09</b>
YENİ ULAŞLI	0,00	0,00	0,00	0,00	265,67	0,12	<b>265,67</b>	<b>0,09</b>
GÜNEŞGAZ	119,74	0,19	139,32	1,22		0,00	<b>259,06</b>	<b>0,09</b>
ÇELEBİGAZ	17,97	0,03	0,00	0,00	225,46	0,10	<b>243,43</b>	<b>0,08</b>
AKÇAGAZ	155,77	0,25	5,03	0,04	56,45	0,03	<b>217,25</b>	<b>0,07</b>
ESGAZ	0,00	0,00	201,67	1,77		0,00	<b>201,67</b>	<b>0,07</b>
SORGUN AS-GAZ	17,03	0,03	110,64	0,97	45,05	0,02	<b>172,72</b>	<b>0,06</b>
TORSAN	67,15	0,11	0,00	0,00	86,77	0,04	<b>153,92</b>	<b>0,05</b>
JETGAZ	0,00	0,00	0,00	0,00	116,75	0,05	<b>116,75</b>	<b>0,04</b>
AVGAZ	0,00	0,00	0,00	0,00	104,54	0,05	<b>104,54</b>	<b>0,04</b>
PEGAGAZ	92,57	0,15	0,00	0,00		0,00	<b>92,57</b>	<b>0,03</b>
NORMGAZ	0,00	0,00	0,00	0,00	76,00	0,03	<b>76,00</b>	<b>0,03</b>
ŞİRİNGAZ	0,00	0,00	10,80	0,09	55,13	0,03	<b>65,93</b>	<b>0,02</b>
SELÇUKGAZ	53,89	0,08	0,00	0,00	6,92	0,00	<b>60,81</b>	<b>0,02</b>
İŞİNGAZ	60,56	0,10	0,00	0,00		0,00	<b>60,56</b>	<b>0,02</b>
AYRANCI PETROL	0,00	0,00	0,00	0,00	47,02	0,02	<b>47,02</b>	<b>0,02</b>
ASGAZ	43,73	0,07	0,00	0,00	0,00	0,00	<b>43,73</b>	<b>0,01</b>
MAKSOİL	0,14	0,00	30,12	0,26		0,00	<b>30,25</b>	<b>0,01</b>
STARGAZ	0,00	0,00	0,00	0,00	23,09	0,01	<b>23,09</b>	<b>0,01</b>
HİSARGAZ	0,00	0,00	6,64	0,06	10,95	0,01	<b>17,59</b>	<b>0,01</b>
<b>TOPLAM</b>	<b>63.467,66</b>	<b>100</b>	<b>11.388,00</b>	<b>100</b>	<b>217.308,14</b>	<b>100</b>	<b>292.163,79</b>	<b>100</b>

## 4.3. İllere göre satışlar

Tablo 4.5: Ocak 2015 döneminde LPG satışlarının illere göre dağılımı

İL	Satış (ton)	Pay (%)	İL	Satış (ton)	Pay (%)
ADANA	10.461,40	3,58	KAHRAMANMARAŞ	6.877,67	2,35
ADIYAMAN	2.364,86	0,81	KARABÜK	1.903,59	0,65
AFYON	3.209,19	1,10	KARAMAN	1.183,85	0,41
AĞRI	557,12	0,19	KARS	497,42	0,17
AKSARAY	1.661,34	0,57	KASTAMONU	1.304,74	0,45
AMASYA	1.411,14	0,48	KAYSERİ	5.119,15	1,75
ANKARA	30.841,63	10,56	KIRIKKALE	3.541,40	1,21
ANTALYA	13.057,02	4,47	KIRKLARELİ	1.501,60	0,51
ARDAHAN	168,16	0,06	KİRŞEHİR	1.106,06	0,38
ARTVİN	410,21	0,14	KİLİS	499,54	0,17
AYDIN	5.307,01	1,82	KOCAELİ	6.337,90	2,17
BALIKESİR	5.120,98	1,75	KONYA	9.707,03	3,32
BARTIN	923,46	0,32	KÜTAHYA	2.594,50	0,89
BATMAN	951,77	0,33	MALATYA	2.427,52	0,83
BAYBURT	176,04	0,06	MANİSA	5.695,20	1,95
BİLECİK	690,66	0,24	MARDİN	2.757,34	0,94
BİNGÖL	538,73	0,18	MERSİN	7.389,98	2,53
BİTLİS	575,78	0,20	MUĞLA	5.595,87	1,92
BOLU	1.790,71	0,61	MUŞ	587,31	0,20
BURDUR	1.676,81	0,57	NEVŞEHİR	1.441,81	0,49
BURSA	8.281,93	2,83	NİĞDE	1.405,25	0,48
ÇANAKKALE	1.985,22	0,68	ORDU	2.223,69	0,76
ÇANKIRI	904,81	0,31	OSMANİYE	2.364,21	0,81
ÇORUM	2.484,23	0,85	RİZE	901,31	0,31
DENİZLİ	5.137,44	1,76	SAKARYA	5.402,22	1,85
DİYARBAKIR	3.117,02	1,07	SAMSUN	4.675,09	1,60
DÜZCE	1.708,55	0,58	SİİRT	386,83	0,13
EDİRNE	1.443,33	0,49	SİNOP	982,50	0,34
ELAZIĞ	1.654,72	0,57	SİVAS	1.877,63	0,64
ERZİNCAN	677,86	0,23	ŞANLIURFA	7.343,54	2,51
ERZURUM	1.691,69	0,58	ŞIRNAK	429,99	0,15
ESKİŞEHİR	2.852,10	0,98	TEKİRDAĞ	3.069,47	1,05
GAZİANTEP	7.496,28	2,57	TOKAT	1.943,78	0,67
GİRESUN	1.544,23	0,53	TRABZON	2.593,21	0,89
GÜMÜŞHANE	348,14	0,12	TUNCELİ	207,78	0,07
HAKKARİ	218,88	0,07	UŞAK	1.491,22	0,51
HATAY	6.352,46	2,17	VAN	1.514,76	0,52
IĞDIR	275,17	0,09	YALOVA	795,25	0,27
ISPARTA	2.115,18	0,72	YOZGAT	1.760,95	0,60
İSTANBUL	27.450,20	9,40	ZONGULDAK	2.511,21	0,86
İZMİR	20.581,03	7,04	TOPLAM	292.163,79	100

Tablo 4.6: Ocak 2015 döneminde LPG satışlarının illere ve ürünlere göre dağılımı

İL	Tüplü		Dökme		Otogaz		Toplam	
	Satış (ton)	Pay (%)	Satış (ton)	Pay (%)	Satış (ton)	Pay (%)	Satış (ton)	Pay (%)
ANKARA	2.604,33	4,10	1.442,79	12,67	26.794,51	12,33	30.841,63	10,56
İSTANBUL	5.778,58	9,10	1.743,35	15,31	19.928,27	9,17	27.450,20	9,40
İZMİR	5.713,93	9,00	810,46	7,12	14.056,64	6,47	20.581,03	7,04
ANTALYA	3.781,84	5,96	513,73	4,51	8.761,46	4,03	13.057,02	4,47
ADANA	2.938,06	4,63	408,97	3,59	7.114,37	3,27	10.461,40	3,58
KONYA	1.435,22	2,26	135,14	1,19	8.136,66	3,74	9.707,03	3,32
BURSA	1.497,26	2,36	257,88	2,26	6.526,79	3,00	8.281,93	2,83
GAZİANTEP	1.857,57	2,93	106,60	0,94	5.532,12	2,55	7.496,28	2,57
MERSİN	2.042,46	3,22	235,23	2,07	5.112,29	2,35	7.389,98	2,53
ŞANLIURFA	1.149,00	1,81	579,77	5,09	5.614,77	2,58	7.343,54	2,51
KAHRAMANMARAŞ	1.857,99	2,93	171,97	1,51	4.847,71	2,23	6.877,67	2,35
HATAY	2.019,59	3,18	202,49	1,78	4.130,38	1,90	6.352,46	2,17
KOCAELİ	989,49	1,56	1.037,32	9,11	4.311,10	1,98	6.337,90	2,17
MANİSA	1.421,75	2,24	79,68	0,70	4.193,77	1,93	5.695,20	1,95
MUĞLA	1.516,44	2,39	164,98	1,45	3.914,45	1,80	5.595,87	1,92
SAKARYA	798,03	1,26	142,99	1,26	4.461,20	2,05	5.402,22	1,85
AYDIN	1.463,98	2,31	26,98	0,24	3.816,06	1,76	5.307,01	1,82
DENİZLİ	1.342,11	2,11	39,29	0,35	3.756,04	1,73	5.137,44	1,76
BALIKESİR	1.232,12	1,94	195,73	1,72	3.693,12	1,70	5.120,98	1,75
KAYSERİ	726,32	1,14	45,49	0,40	4.347,34	2,00	5.119,15	1,75
SAMSUN	994,93	1,57	69,29	0,61	3.610,86	1,66	4.675,09	1,60
KIRIKKALE	300,92	0,47	340,17	2,99	2.900,31	1,33	3.541,40	1,21
AFYONKARAHİSAR	788,34	1,24	56,56	0,50	2.364,29	1,09	3.209,19	1,10
DİYARBAKIR	686,29	1,08	29,73	0,26	2.401,01	1,10	3.117,02	1,07
TEKİRDAĞ	793,23	1,25	583,46	5,12	1.692,78	0,78	3.069,47	1,05
ESKİŞEHİR	399,82	0,63	220,31	1,93	2.231,98	1,03	2.852,10	0,98
MARDİN	738,97	1,16	289,67	2,54	1.728,71	0,80	2.757,34	0,94
KÜTAHYA	550,87	0,87	22,60	0,20	2.021,02	0,93	2.594,50	0,89
TRABZON	1.195,84	1,88	62,64	0,55	1.334,73	0,61	2.593,21	0,89
ZONGULDAK	818,95	1,29	15,60	0,14	1.676,66	0,77	2.511,21	0,86
ÇORUM	470,18	0,74	7,94	0,07	2.006,11	0,92	2.484,23	0,85
MALATYA	449,86	0,71	19,39	0,17	1.958,26	0,90	2.427,52	0,83
ADIYAMAN	498,84	0,79	12,00	0,11	1.854,01	0,85	2.364,86	0,81
OSMANİYE	410,67	0,65	24,21	0,21	1.929,34	0,89	2.364,21	0,81
ORDU	797,31	1,26	16,44	0,14	1.409,94	0,65	2.223,69	0,76
ISPARTA	402,56	0,63	20,28	0,18	1.692,34	0,78	2.115,18	0,72
ÇANAKKALE	550,72	0,87	57,09	0,50	1.377,42	0,63	1.985,22	0,68
TOKAT	349,46	0,55	9,49	0,08	1.584,83	0,73	1.943,78	0,67
KARABÜK	387,28	0,61	49,70	0,44	1.466,61	0,67	1.903,59	0,65
SİVAS	317,17	0,50	15,64	0,14	1.544,82	0,71	1.877,63	0,64
BOLU	264,23	0,42	134,29	1,18	1.392,20	0,64	1.790,71	0,61

YOZGAT	256,47	0,40	4,16	0,04	1.500,32	0,69	<b>1.760,95</b>	<b>0,60</b>
DÜZCE	279,68	0,44	39,51	0,35	1.389,36	0,64	<b>1.708,55</b>	<b>0,58</b>
ERZURUM	291,99	0,46	39,70	0,35	1.360,00	0,63	<b>1.691,69</b>	<b>0,58</b>
BURDUR	285,71	0,45	12,71	0,11	1.378,39	0,63	<b>1.676,81</b>	<b>0,57</b>
AKSARAY	233,18	0,37	30,99	0,27	1.397,17	0,64	<b>1.661,34</b>	<b>0,57</b>
ELAZIĞ	399,10	0,63	36,87	0,32	1.218,75	0,56	<b>1.654,72</b>	<b>0,57</b>
GİRESUN	572,55	0,90	7,61	0,07	964,07	0,44	<b>1.544,23</b>	<b>0,53</b>
VAN	433,11	0,68	5,50	0,05	1.076,16	0,50	<b>1.514,76</b>	<b>0,52</b>
KIRKLARELİ	308,70	0,49	95,86	0,84	1.097,04	0,50	<b>1.501,60</b>	<b>0,51</b>
UŞAK	289,16	0,46	5,45	0,05	1.196,60	0,55	<b>1.491,22</b>	<b>0,51</b>
EDİRNE	497,19	0,78	46,62	0,41	899,52	0,41	<b>1.443,33</b>	<b>0,49</b>
NEVŞEHİR	208,29	0,33	69,30	0,61	1.164,22	0,54	<b>1.441,81</b>	<b>0,49</b>
AMASYA	228,92	0,36	9,65	0,08	1.172,58	0,54	<b>1.411,14</b>	<b>0,48</b>
NİĞDE	182,34	0,29	24,48	0,21	1.198,43	0,55	<b>1.405,25</b>	<b>0,48</b>
KASTAMONU	308,90	0,49	3,58	0,03	992,26	0,46	<b>1.304,74</b>	<b>0,45</b>
KARAMAN	194,62	0,31	28,70	0,25	960,53	0,44	<b>1.183,85</b>	<b>0,41</b>
KIRŞEHİR	167,81	0,26	25,87	0,23	912,38	0,42	<b>1.106,06</b>	<b>0,38</b>
SİNOP	286,40	0,45	11,03	0,10	685,07	0,32	<b>982,50</b>	<b>0,34</b>
BATMAN	301,00	0,47	9,68	0,09	641,08	0,30	<b>951,77</b>	<b>0,33</b>
BARTIN	334,55	0,53	4,90	0,04	584,00	0,27	<b>923,46</b>	<b>0,32</b>
ÇANKIRI	127,22	0,20	194,96	1,71	582,63	0,27	<b>904,81</b>	<b>0,31</b>
RİZE	307,38	0,48	29,58	0,26	564,35	0,26	<b>901,31</b>	<b>0,31</b>
YALOVA	175,34	0,28	67,40	0,59	552,51	0,25	<b>795,25</b>	<b>0,27</b>
BİLECİK	141,77	0,22	55,19	0,48	493,70	0,23	<b>690,66</b>	<b>0,24</b>
ERZİNCAN	126,97	0,20	4,50	0,04	546,39	0,25	<b>677,86</b>	<b>0,23</b>
MUŞ	165,19	0,26	0,70	0,01	421,42	0,19	<b>587,31</b>	<b>0,20</b>
BİTLİS	181,07	0,29	4,25	0,04	390,46	0,18	<b>575,78</b>	<b>0,20</b>
AĞRI	141,40	0,22	8,87	0,08	406,86	0,19	<b>557,12</b>	<b>0,19</b>
BİNGÖL	227,12	0,36	9,65	0,08	301,95	0,14	<b>538,73</b>	<b>0,18</b>
KİLİS	132,44	0,21	2,84	0,02	364,26	0,17	<b>499,54</b>	<b>0,17</b>
KARS	144,86	0,23	21,51	0,19	331,05	0,15	<b>497,42</b>	<b>0,17</b>
ŞIRNAK	211,28	0,33	30,21	0,27	188,50	0,09	<b>429,99</b>	<b>0,15</b>
ARTVİN	200,69	0,32	9,15	0,08	200,38	0,09	<b>410,21</b>	<b>0,14</b>
SİİRT	124,41	0,20	2,30	0,02	260,12	0,12	<b>386,83</b>	<b>0,13</b>
GÜMÜŞHANE	127,44	0,20	9,05	0,08	211,65	0,10	<b>348,14</b>	<b>0,12</b>
İĞDIR	146,30	0,23	7,73	0,07	121,14	0,06	<b>275,17</b>	<b>0,09</b>
HAKKARİ	163,45	0,26	7,06	0,06	48,38	0,02	<b>218,88</b>	<b>0,07</b>
TUNCELİ	124,49	0,20	9,64	0,08	73,65	0,03	<b>207,78</b>	<b>0,07</b>
BAYBURT	38,04	0,06	3,92	0,03	134,08	0,06	<b>176,04</b>	<b>0,06</b>
ARDAHAN	68,67	0,11	0,00	0,00	99,49	0,05	<b>168,16</b>	<b>0,06</b>
<b>TOPLAM</b>	<b>63.467,66</b>	<b>100</b>	<b>11.388,00</b>	<b>100</b>	<b>217.308,14</b>	<b>100</b>	<b>292.163,79</b>	<b>100</b>

## 4.4. İllere ve dağıtıcılara göre satışlar

Tablo 4.7: Adana

DAĞITICI	Tüplü		Dökme		Otogaz		Toplam	
	Satış (ton)	Pay (%)	Satış (ton)	Pay (%)	Satış (ton)	Pay (%)	Satış (ton)	Pay (%)
AYGAZ	1.446,57	49,24	83,72	20,47	1.366,03	19,20	<b>2.896,32</b>	<b>27,69</b>
SHELL&TURCAS	0,00	0,00	0,00	0,00	1.325,90	18,64	<b>1.325,90</b>	<b>12,67</b>
OMV POAŞ	0,00	0,00	0,00	0,00	1.282,93	18,03	<b>1.282,93</b>	<b>12,26</b>
İPRAGAZ	533,35	18,15	234,24	57,28	142,44	2,00	<b>910,03</b>	<b>8,70</b>
MİLANGAZ	418,36	14,24	6,05	1,48	473,43	6,65	<b>897,84</b>	<b>8,58</b>
YÜCELGAZ	149,94	5,10	78,31	19,15	598,33	8,41	<b>826,58</b>	<b>7,90</b>
BP GAZ	0,00	0,00	0,00	0,00	536,97	7,55	<b>536,97</b>	<b>5,13</b>
AKPETGAZ	0,00	0,00	0,00	0,00	261,83	3,68	<b>261,83</b>	<b>2,50</b>
YILDIRIM	0,00	0,00	0,00	0,00	255,01	3,58	<b>255,01</b>	<b>2,44</b>
TOTAL	0,00	0,00	0,00	0,00	222,00	3,12	<b>222,00</b>	<b>2,12</b>
MARGAZ	54,75	1,86	4,64	1,13	134,87	1,90	<b>194,26</b>	<b>1,86</b>
PETGAZ	187,01	6,37	0,00	0,00	3,50	0,05	<b>190,52</b>	<b>1,82</b>
GÜVENALGAZ	3,00	0,10	2,00	0,49	177,00	2,49	<b>182,00</b>	<b>1,74</b>
AYTEMİZGAZ	0,00	0,00	0,00	0,00	132,14	1,86	<b>132,14</b>	<b>1,26</b>
ERAGAZ	0,00	0,00	0,00	0,00	72,00	1,01	<b>72,00</b>	<b>0,69</b>
TORSAN	38,37	1,31	0,00	0,00	29,56	0,42	<b>67,93</b>	<b>0,65</b>
ERGAZ	47,05	1,60	0,00	0,00	0,00	0,00	<b>47,05</b>	<b>0,45</b>
YAMANGAZ	29,97	1,02	0,00	0,00	14,76	0,21	<b>44,73</b>	<b>0,43</b>
EROLGAZ	24,68	0,84	0,00	0,00	7,52	0,11	<b>32,20</b>	<b>0,31</b>
YURTPET	0,00	0,00	0,00	0,00	21,09	0,30	<b>21,09</b>	<b>0,20</b>
YURTPET	0,00	0,00	0,00	0,00	20,03	0,28	<b>20,03</b>	<b>0,19</b>
YENİ ULAŞLI	0,00	0,00	0,00	0,00	18,16	0,26	<b>18,16</b>	<b>0,17</b>
HASGAZ	0,00	0,00	0,00	0,00	9,04	0,13	<b>9,04</b>	<b>0,09</b>
MAVİGÖLGAZ	0,00	0,00	0,00	0,00	5,02	0,07	<b>5,02</b>	<b>0,05</b>
NARGAZ	0,00	0,00	0,00	0,00	4,82	0,07	<b>4,82</b>	<b>0,05</b>
LİKİTGAZ	4,48	0,15	0,00	0,00		0,00	<b>4,48</b>	<b>0,04</b>
GÜNEŞGAZ	0,54	0,02	0,00	0,00		0,00	<b>0,54</b>	<b>0,01</b>
<b>TOPLAM</b>	<b>2.938,06</b>	<b>100</b>	<b>408,97</b>	<b>100</b>	<b>7.114,37</b>	<b>100</b>	<b>10.461,40</b>	<b>100</b>

Tablo 4.8: Adıyaman

DAĞITICI	Tüplü		Dökme		Otogaz		Toplam	
	Satış (ton)	Pay (%)	Satış (ton)	Pay (%)	Satış (ton)	Pay (%)	Satış (ton)	Pay (%)
GÜVENALGAZ	0,00	0,00	0,00	0,00	348,00	18,77	<b>348,00</b>	<b>14,72</b>
ATA LİKİT	155,35	31,14	0,00	0,00	190,77	10,29	<b>346,12</b>	<b>14,64</b>
YAMANGAZ	47,18	9,46	5,90	49,17	191,83	10,35	<b>244,91</b>	<b>10,36</b>
GÜNEYGAZ	139,43	27,95	1,52	12,67	50,61	2,73	<b>191,56</b>	<b>8,10</b>
AYGAZ	58,59	11,75	0,00	0,00	129,61	6,99	<b>188,20</b>	<b>7,96</b>
YÜCELGAZ	19,51	3,91	0,00	0,00	163,36	8,81	<b>182,87</b>	<b>7,73</b>
MİLANGAZ	11,33	2,27	1,00	8,33	163,48	8,82	<b>175,81</b>	<b>7,43</b>
EROLGAZ	5,04	1,01	1,48	12,33	105,75	5,70	<b>112,27</b>	<b>4,75</b>
GAPGAZ	2,76	0,55	0,00	0,00	76,29	4,11	<b>79,05</b>	<b>3,34</b>
MAVİGÖLGAZ	0,14	0,03	0,00	0,00	66,92	3,61	<b>67,06</b>	<b>2,84</b>
İPRAGAZ	27,60	5,53	2,10	17,50	36,60	1,97	<b>66,30</b>	<b>2,80</b>
SHELL&TURCAS	0,00	0,00	0,00	0,00	65,85	3,55	<b>65,85</b>	<b>2,78</b>
OMV POAŞ	0,00	0,00	0,00	0,00	49,54	2,67	<b>49,54</b>	<b>2,09</b>
AYTEMİZGAZ	0,00	0,00	0,00	0,00	44,51	2,40	<b>44,51</b>	<b>1,88</b>
YILDIRIM	0,00	0,00	0,00	0,00	42,33	2,28	<b>42,33</b>	<b>1,79</b>
YURTPET	0,00	0,00	0,00	0,00	37,77	2,04	<b>37,77</b>	<b>1,60</b>
ERAGAZ	0,00	0,00	0,00	0,00	29,00	1,56	<b>29,00</b>	<b>1,23</b>
LİKİTGAZ	25,02	5,02	0,00	0,00		0,00	<b>25,02</b>	<b>1,06</b>
HABAŞ	0,00	0,00	0,00	0,00	22,78	1,23	<b>22,78</b>	<b>0,96</b>
AKPETGAZ	0,00	0,00	0,00	0,00	18,54	1,00	<b>18,54</b>	<b>0,78</b>
BP GAZ	0,00	0,00	0,00	0,00	16,82	0,91	<b>16,82</b>	<b>0,71</b>
PETGAZ	6,51	1,31	0,00	0,00	0,00	0,00	<b>6,51</b>	<b>0,28</b>
GESAN	0,00	0,00	0,00	0,00	3,66	0,20	<b>3,66</b>	<b>0,15</b>
GÜNEŞGAZ	0,38	0,08	0,00	0,00		0,00	<b>0,38</b>	<b>0,02</b>
<b>TOPLAM</b>	<b>498,84</b>	<b>100</b>	<b>12,00</b>	<b>100</b>	<b>1.854,01</b>	<b>100</b>	<b>2.364,86</b>	<b>100</b>

Tablo 4.9: Afyon

DAĞITICI	Tüplü		Dökme		Otogaz		Toplam	
	Satış (ton)	Pay (%)	Satış (ton)	Pay (%)	Satış (ton)	Pay (%)	Satış (ton)	Pay (%)
AYGAZ	391,05	49,60	14,16	25,03	748,21	31,65	<b>1.153,41</b>	<b>35,94</b>
MİLANGAZ	207,08	26,27	0,00	0,00	186,15	7,87	<b>393,24</b>	<b>12,25</b>
OMV POAŞ	0,00	0,00	0,00	0,00	308,76	13,06	<b>308,76</b>	<b>9,62</b>
İPRAGAZ	100,00	12,68	39,10	69,13	162,49	6,87	<b>301,59</b>	<b>9,40</b>
GÜVENALGAZ	0,00	0,00	0,00	0,00	176,00	7,44	<b>176,00</b>	<b>5,48</b>
SHELL&TURCAS	0,00	0,00	0,00	0,00	125,83	5,32	<b>125,83</b>	<b>3,92</b>
HABAŞ	44,68	5,67	0,00	0,00	56,09	2,37	<b>100,77</b>	<b>3,14</b>
BP GAZ	0,00	0,00	0,00	0,00	98,79	4,18	<b>98,79</b>	<b>3,08</b>
YURGAZ	0,00	0,00	0,00	0,00	92,36	3,91	<b>92,36</b>	<b>2,88</b>
YURTPET	0,00	0,00	0,00	0,00	79,02	3,34	<b>79,02</b>	<b>2,46</b>
AKPETGAZ	0,00	0,00	0,00	0,00	67,99	2,88	<b>67,99</b>	<b>2,12</b>
AYTEMİZGAZ	0,00	0,00	0,00	0,00	52,08	2,20	<b>52,08</b>	<b>1,62</b>
YILDIRIM	0,00	0,00	0,00	0,00	51,03	2,16	<b>51,03</b>	<b>1,59</b>
TOTAL	0,00	0,00	0,00	0,00	51,00	2,16	<b>51,00</b>	<b>1,59</b>
YÜCELGAZ	0,00	0,00	0,00	0,00	30,56	1,29	<b>30,56</b>	<b>0,95</b>
HÜRGAZ	0,00	0,00	0,00	0,00	28,88	1,22	<b>28,88</b>	<b>0,90</b>
ERGAZ	26,39	3,35	0,00	0,00	0,00	0,00	<b>26,39</b>	<b>0,82</b>
TURKUAZ	0,00	0,00	0,00	0,00	18,67	0,79	<b>18,67</b>	<b>0,58</b>
ORALGAZ	0,00	0,00	0,00	0,00	16,01	0,68	<b>16,01</b>	<b>0,50</b>
PETGAZ	11,12	1,41	0,00	0,00	3,27	0,14	<b>14,39</b>	<b>0,45</b>
GÜNEŞGAZ	3,70	0,47	3,30	5,83		0,00	<b>7,00</b>	<b>0,22</b>
KONGAZ	4,32	0,55	0,00	0,00	2,10	0,09	<b>6,42</b>	<b>0,20</b>
AYRANCI PETROL	0,00	0,00	0,00	0,00	3,85	0,16	<b>3,85</b>	<b>0,12</b>
GESAN	0,00	0,00	0,00	0,00	3,00	0,13	<b>3,00</b>	<b>0,09</b>
GAZPA	0,00	0,00	0,00	0,00	2,15	0,09	<b>2,15</b>	<b>0,07</b>
<b>TOPLAM</b>	<b>788,34</b>	<b>100</b>	<b>56,56</b>	<b>100</b>	<b>2.364,29</b>	<b>100</b>	<b>3.209,19</b>	<b>100</b>

Tablo 4.10: Ağrı

DAĞITICI	Tüplü		Dökme		Otogaz		Toplam	
	Satış (ton)	Pay (%)	Satış (ton)	Pay (%)	Satış (ton)	Pay (%)	Satış (ton)	Pay (%)
İPRAGAZ	58,52	41,38	8,87	100,00	40,72	10,01	<b>108,10</b>	<b>19,40</b>
AYGAZ	42,44	30,01	0,00	0,00	60,27	14,81	<b>102,70</b>	<b>18,43</b>
AYTEMİZGAZ	0,00	0,00	0,00	0,00	78,02	19,18	<b>78,02</b>	<b>14,00</b>
OMV POAŞ	0,00	0,00	0,00	0,00	44,77	11,00	<b>44,77</b>	<b>8,04</b>
MİLANGAZ	20,37	14,41	0,00	0,00	15,44	3,79	<b>35,81</b>	<b>6,43</b>
YAMANGAZ	0,00	0,00	0,00	0,00	35,00	8,60	<b>35,00</b>	<b>6,28</b>
GÜVENALGAZ	0,00	0,00	0,00	0,00	23,00	5,65	<b>23,00</b>	<b>4,13</b>
AKPETGAZ	0,00	0,00	0,00	0,00	22,58	5,55	<b>22,58</b>	<b>4,05</b>
ORALGAZ	0,00	0,00	0,00	0,00	21,21	5,21	<b>21,21</b>	<b>3,81</b>
HÜRGAZ	0,00	0,00	0,00	0,00	20,25	4,98	<b>20,25</b>	<b>3,63</b>
ERGAZ	12,65	8,95	0,00	0,00	0,00	0,00	<b>12,65</b>	<b>2,27</b>
ÇELEBİGAZ	0,00	0,00	0,00	0,00	9,56	2,35	<b>9,56</b>	<b>1,72</b>
BP GAZ	0,00	0,00	0,00	0,00	7,91	1,94	<b>7,91</b>	<b>1,42</b>
GÜNEŞGAZ	7,43	5,25	0,00	0,00		0,00	<b>7,43</b>	<b>1,33</b>
YILDIRIM	0,00	0,00	0,00	0,00	7,13	1,75	<b>7,13</b>	<b>1,28</b>
YURTPET	0,00	0,00	0,00	0,00	6,00	1,48	<b>6,00</b>	<b>1,08</b>
GESAN	0,00	0,00	0,00	0,00	4,75	1,17	<b>4,75</b>	<b>0,85</b>
NARGAZ	0,00	0,00	0,00	0,00	4,63	1,14	<b>4,63</b>	<b>0,83</b>
EROLGAZ	0,00	0,00	0,00	0,00	3,02	0,74	<b>3,02</b>	<b>0,54</b>
MAVİGÖLGAZ	0,00	0,00	0,00	0,00	2,60	0,64	<b>2,60</b>	<b>0,47</b>
<b>TOPLAM</b>	<b>141,40</b>	<b>100</b>	<b>8,87</b>	<b>100</b>	<b>406,86</b>	<b>100</b>	<b>557,12</b>	<b>100</b>

Tablo 4.11: Aksaray

DAĞITICI	Tüplü		Dökme		Otogaz		Toplam	
	Satış (ton)	Pay (%)	Satış (ton)	Pay (%)	Satış (ton)	Pay (%)	Satış (ton)	Pay (%)
AYGAZ	101,55	43,55	2,40	7,73	130,35	9,33	<b>234,30</b>	<b>14,10</b>
ANADOLUGAZ	21,34	9,15	2,28	7,36	199,82	14,30	<b>223,44</b>	<b>13,45</b>
MİLANGAZ	24,33	10,43	0,00	0,00	186,30	13,33	<b>210,63</b>	<b>12,68</b>
SHELL & TURCAS	0,00	0,00	0,00	0,00	186,60	13,36	<b>186,60</b>	<b>11,23</b>
BP GAZ	0,00	0,00	0,00	0,00	149,06	10,67	<b>149,06</b>	<b>8,97</b>
İPRAGAZ	34,59	14,83	26,31	84,91	28,71	2,05	<b>89,61</b>	<b>5,39</b>
YÜCELGAZ	0,00	0,00	0,00	0,00	85,99	6,15	<b>85,99</b>	<b>5,18</b>
GAZMER	0,00	0,00	0,00	0,00	77,67	5,56	<b>77,67</b>	<b>4,68</b>
OMV POAŞ	0,00	0,00	0,00	0,00	75,53	5,41	<b>75,53</b>	<b>4,55</b>
ORALGAZ	0,00	0,00	0,00	0,00	65,85	4,71	<b>65,85</b>	<b>3,96</b>
GÜVENALGAZ	0,00	0,00	0,00	0,00	63,00	4,51	<b>63,00</b>	<b>3,79</b>
PETGAZ	24,40	10,47	0,00	0,00	0,00	0,00	<b>24,40</b>	<b>1,47</b>
YAMANGAZ	0,00	0,00	0,00	0,00	23,24	1,66	<b>23,24</b>	<b>1,40</b>
KALELİ BEST	0,00	0,00	0,00	0,00	22,00	1,57	<b>22,00</b>	<b>1,32</b>
YURTGAZ	0,00	0,00	0,00	0,00	17,83	1,28	<b>17,83</b>	<b>1,07</b>
NORMGAZ	0,00	0,00	0,00	0,00	15,77	1,13	<b>15,77</b>	<b>0,95</b>
LİKİTGAZ	14,80	6,35	0,00	0,00		0,00	<b>14,80</b>	<b>0,89</b>
ERGAZ	12,17	5,22	0,00	0,00	0,00	0,00	<b>12,17</b>	<b>0,73</b>
ERAGAZ	0,00	0,00	0,00	0,00	12,00	0,86	<b>12,00</b>	<b>0,72</b>
YILDIRIM	0,00	0,00	0,00	0,00	11,85	0,85	<b>11,85</b>	<b>0,71</b>
TOTAL	0,00	0,00	0,00	0,00	10,00	0,72	<b>10,00</b>	<b>0,60</b>
KONGAZ	0,00	0,00	0,00	0,00	9,06	0,65	<b>9,06</b>	<b>0,55</b>
MAVİGÖLGAZ	0,00	0,00	0,00	0,00	7,60	0,54	<b>7,60</b>	<b>0,46</b>
AYTEMİZGAZ	0,00	0,00	0,00	0,00	6,80	0,49	<b>6,80</b>	<b>0,41</b>
HABAŞ	0,00	0,00	0,00	0,00	5,70	0,41	<b>5,70</b>	<b>0,34</b>
YURTPET	0,00	0,00	0,00	0,00	3,64	0,26	<b>3,64</b>	<b>0,22</b>
MARGAZ	0,00	0,00	0,00	0,00	2,80	0,20	<b>2,80</b>	<b>0,17</b>
<b>TOPLAM</b>	<b>233,18</b>	<b>100</b>	<b>30,99</b>	<b>100</b>	<b>1.397,17</b>	<b>100</b>	<b>1.661,34</b>	<b>100</b>

Tablo 4.12: Amasya

DAĞITICI	Tüplü		Dökme		Otogaz		Toplam	
	Satış (ton)	Pay (%)	Satış (ton)	Pay (%)	Satış (ton)	Pay (%)	Satış (ton)	Pay (%)
AYGAZ	58,71	25,65	1,60	16,58	188,61	16,08	<b>248,92</b>	<b>17,64</b>
OMV POAŞ	0,00	0,00	0,00	0,00	215,49	18,38	<b>215,49</b>	<b>15,27</b>
İPRAGAZ	63,26	27,63	3,65	37,79	109,07	9,30	<b>175,97</b>	<b>12,47</b>
KALELİ BESTGAZ	0,00	0,00	0,00	0,00	131,00	11,17	<b>131,00</b>	<b>9,28</b>
GESAN	9,61	4,20	0,00	0,00	78,73	6,71	<b>88,34</b>	<b>6,26</b>
MİLANGAZ	35,36	15,44	0,00	0,00	42,93	3,66	<b>78,29</b>	<b>5,55</b>
GAZPA	0,00	0,00	0,66	6,84	66,46	5,67	<b>67,12</b>	<b>4,76</b>
SHELL&TURCAS	0,00	0,00	0,00	0,00	65,18	5,56	<b>65,18</b>	<b>4,62</b>
GÜVENALGAZ	2,00	0,87	1,00	10,37	58,00	4,95	<b>61,00</b>	<b>4,32</b>
TRABZONGAZ	0,00	0,00	0,00	0,00	36,14	3,08	<b>36,14</b>	<b>2,56</b>
BP GAZ	0,00	0,00	0,00	0,00	33,52	2,86	<b>33,52</b>	<b>2,38</b>
AKGAZ	6,81	2,98	1,50	15,55	20,88	1,78	<b>29,19</b>	<b>2,07</b>
AKPETGAZ	0,00	0,00	0,00	0,00	28,39	2,42	<b>28,39</b>	<b>2,01</b>
TOTAL	0,00	0,00	0,00	0,00	28,00	2,39	<b>28,00</b>	<b>1,98</b>
YILDIRIM	0,00	0,00	0,00	0,00	26,75	2,28	<b>26,75</b>	<b>1,90</b>
AKÇAGAZ	26,68	11,66	0,00	0,00		0,00	<b>26,68</b>	<b>1,89</b>
ERAGAZ	0,00	0,00	0,00	0,00	20,00	1,71	<b>20,00</b>	<b>1,42</b>
HABAŞ	15,17	6,63	0,00	0,00		0,00	<b>15,17</b>	<b>1,07</b>
KARADENİZ	6,52	2,85	0,00	0,00	5,40	0,46	<b>11,92</b>	<b>0,84</b>
ORALGAZ	0,00	0,00	0,00	0,00	9,18	0,78	<b>9,18</b>	<b>0,65</b>
HÜRGAZ	1,44	0,63	0,00	0,00	3,85	0,33	<b>5,29</b>	<b>0,37</b>
AYTEMİZ	0,00	0,00	0,00	0,00	5,01	0,43	<b>5,01</b>	<b>0,35</b>
ERGAZ	2,69	1,18	0,00	0,00	0,00	0,00	<b>2,69</b>	<b>0,19</b>
GÜNEŞGAZ	0,67	0,29	1,24	12,87		0,00	<b>1,91</b>	<b>0,14</b>
<b>TOPLAM</b>	<b>228,92</b>	<b>100</b>	<b>9,65</b>	<b>100</b>	<b>1.172,58</b>	<b>100</b>	<b>1.411,14</b>	<b>100</b>

Tablo 4.13: Ankara

DAĞITICI	Tüplü		Dökme		Otogaz		Toplam	
	Satış (ton)	Pay (%)	Satış (ton)	Pay (%)	Satış (ton)	Pay (%)	Satış (ton)	Pay (%)
AYGAZ	1.186,87	45,57	234,74	16,27	6.889,52	25,71	<b>8.311,12</b>	<b>26,95</b>
SHELL&TURCAS	0,00	0,00	0,00	0,00	4.639,50	17,32	<b>4.639,50</b>	<b>15,04</b>
MİLANGAZ	434,88	16,70	12,25	0,85	3.739,55	13,96	<b>4.186,68</b>	<b>13,57</b>
OMV POAŞ	0,00	0,00	0,00	0,00	4.067,15	15,18	<b>4.067,15</b>	<b>13,19</b>
BP GAZ	0,00	0,00	0,00	0,00	1.575,21	5,88	<b>1.575,21</b>	<b>5,11</b>
İPRAGAZ	668,92	25,68	238,49	16,53	487,27	1,82	<b>1.394,67</b>	<b>4,52</b>
AKPETGAZ	0,00	0,00	0,00	0,00	1.032,95	3,86	<b>1.032,95</b>	<b>3,35</b>
KALEGAZ	157,14	6,03	296,78	20,57	445,28	1,66	<b>899,20</b>	<b>2,92</b>
TOTAL	0,00	0,00	1,03	0,07	835,00	3,12	<b>836,03</b>	<b>2,71</b>
GAZPA	0,00	0,00	0,00	0,00	829,81	3,10	<b>829,81</b>	<b>2,69</b>
GÜVENALGAZ	0,00	0,00	0,00	0,00	761,00	2,84	<b>761,00</b>	<b>2,47</b>
HABAŞ	23,78	0,91	3,34	0,23	536,90	2,00	<b>564,02</b>	<b>1,83</b>
ŞANGAZ	0,00	0,00	536,80	37,21		0,00	<b>536,80</b>	<b>1,74</b>
AYTEMİZGAZ	0,00	0,00	0,00	0,00	220,75	0,82	<b>220,75</b>	<b>0,72</b>
YILDIRIM	0,00	0,00	0,00	0,00	202,69	0,76	<b>202,69</b>	<b>0,66</b>
JETGAZ	0,00	0,00	0,00	0,00	116,75	0,44	<b>116,75</b>	<b>0,38</b>
PETGAZ	74,80	2,87	0,00	0,00	20,49	0,08	<b>95,29</b>	<b>0,31</b>
GAZMER	0,00	0,00	0,00	0,00	90,22	0,34	<b>90,22</b>	<b>0,29</b>
SORGUN ASGAZ	0,00	0,00	89,58	6,21		0,00	<b>89,58</b>	<b>0,29</b>
ANADOLUGAZ	6,05	0,23	0,00	0,00	58,73	0,22	<b>64,78</b>	<b>0,21</b>
HÜRGAZ	0,00	0,00	0,00	0,00	55,91	0,21	<b>55,91</b>	<b>0,18</b>
İŞINGAZ	50,18	1,93	0,00	0,00		0,00	<b>50,18</b>	<b>0,16</b>
GÜNEYGAZ	0,00	0,00	0,00	0,00	43,60	0,16	<b>43,60</b>	<b>0,14</b>
YURTPET	0,00	0,00	0,00	0,00	39,23	0,15	<b>39,23</b>	<b>0,13</b>
KALELİ BESTGAZ	0,00	0,00	0,00	0,00	38,00	0,14	<b>38,00</b>	<b>0,12</b>
ORALGAZ	0,00	0,00	0,00	0,00	25,80	0,10	<b>25,80</b>	<b>0,08</b>
MYGAZ	0,00	0,00	0,00	0,00	23,60	0,09	<b>23,60</b>	<b>0,08</b>
NARGAZ	0,00	0,00	11,38	0,79	5,00	0,02	<b>16,38</b>	<b>0,05</b>
KARADENİZ	0,00	0,00	0,00	0,00	9,33	0,03	<b>9,33</b>	<b>0,03</b>
YÜCELGAZ	0,00	0,00	5,06	0,35	3,10	0,01	<b>8,16</b>	<b>0,03</b>
HİSARGAZ	0,00	0,00	6,64	0,46	0,00	0,00	<b>6,64</b>	<b>0,02</b>
GÜNEŞGAZ	0,32	0,01	5,36	0,37		0,00	<b>5,68</b>	<b>0,02</b>
AKGAZ	0,00	0,00	0,00	0,00	2,20	0,01	<b>2,20</b>	<b>0,01</b>
ERGAZ	1,40	0,05	0,00	0,00	0,00	0,00	<b>1,40</b>	<b>0,00</b>
MAKSOİL	0,00	0,00	1,35	0,09		0,00	<b>1,35</b>	<b>0,00</b>
GESAN	0,00	0,00	0,00	0,00	0,00	0,00	<b>0,00</b>	<b>0,00</b>
LİKİTGAZ	0,00	0,00	0,00	0,00		0,00	<b>0,00</b>	<b>0,00</b>
<b>TOPLAM</b>	<b>2.604,33</b>	<b>100</b>	<b>1.442,79</b>	<b>100</b>	<b>26.794,51</b>	<b>100</b>	<b>30.841,63</b>	<b>100</b>

Tablo 4.14: Antalya

DAĞITICI	Tüplü		Dökme		Otogaz		Toplam	
	Satış (ton)	Pay (%)	Satış (ton)	Pay (%)	Satış (ton)	Pay (%)	Satış (ton)	Pay (%)
AYGAZ	1.746,44	46,18	198,99	38,73	2.094,25	23,90	<b>4.039,67</b>	<b>30,94</b>
OMV POAŞ	0,00	0,00	0,00	0,00	1.714,49	19,57	<b>1.714,49</b>	<b>13,13</b>
İPRAGAZ	848,84	22,45	197,69	38,48	526,14	6,01	<b>1.572,67</b>	<b>12,04</b>
MİLANGAZ	502,97	13,30	3,79	0,74	719,15	8,21	<b>1.225,91</b>	<b>9,39</b>
SHELL&TURCAS	0,00	0,00	0,00	0,00	1.120,54	12,79	<b>1.120,54</b>	<b>8,58</b>
TOTAL	0,00	0,00	18,21	3,54	478,00	5,46	<b>496,21</b>	<b>3,80</b>
YURTPET	0,00	0,00	0,00	0,00	493,52	5,63	<b>493,52</b>	<b>3,78</b>
BP GAZ	0,00	0,00	0,00	0,00	429,81	4,91	<b>429,81</b>	<b>3,29</b>
AKPETGAZ	0,00	0,00	0,00	0,00	379,87	4,34	<b>379,87</b>	<b>2,91</b>
ANTGAZ	169,75	4,49	25,79	5,02	178,84	2,04	<b>374,38</b>	<b>2,87</b>
PETGAZ	114,73	3,03	0,00	0,00	93,19	1,06	<b>207,92</b>	<b>1,59</b>
KONGAZ	202,64	5,36	0,56	0,11	0,00	0,00	<b>203,20</b>	<b>1,56</b>
GESAN	0,00	0,00	0,00	0,00	188,96	2,16	<b>188,96</b>	<b>1,45</b>
GÜVENALGAZ	0,00	0,00	38,00	7,40	111,00	1,27	<b>149,00</b>	<b>1,14</b>
HABAŞ	125,88	3,33	0,00	0,00		0,00	<b>125,88</b>	<b>0,96</b>
ERAGAZ	0,00	0,00	0,00	0,00	104,00	1,19	<b>104,00</b>	<b>0,80</b>
YURTPET	0,00	0,00	27,13	5,28	60,90	0,70	<b>88,03</b>	<b>0,67</b>
YILDIRIM	0,00	0,00	0,00	0,00	63,63	0,73	<b>63,63</b>	<b>0,49</b>
ERGAZ	62,47	1,65	0,00	0,00	0,00	0,00	<b>62,47</b>	<b>0,48</b>
ANADOLUGAZ	6,68	0,18	0,00	0,00	5,18	0,06	<b>11,86</b>	<b>0,09</b>
GÜNEŞGAZ	1,44	0,04	3,57	0,70		0,00	<b>5,01</b>	<b>0,04</b>
<b>TOPLAM</b>	<b>3.781,84</b>	<b>100</b>	<b>513,73</b>	<b>100</b>	<b>8.761,46</b>	<b>100</b>	<b>13.057,02</b>	<b>100</b>

Tablo 4.15: Ardahan

DAĞITICI	Tüplü		Dökme		Otogaz		Toplam	
	Satış (ton)	Pay (%)	Satış (ton)	Pay (%)	Satış (ton)	Pay (%)	Satış (ton)	Pay (%)
AYGAZ	28,97	42,18	0,00	0,00	29,65	29,80	<b>58,61</b>	<b>34,86</b>
İPRAGAZ	22,61	32,92	0,00	0,00	10,23	10,28	<b>32,84</b>	<b>19,53</b>
MİLANGAZ	13,01	18,95	0,00	0,00	7,38	7,42	<b>20,39</b>	<b>12,13</b>
OMV POAŞ	0,00	0,00	0,00	0,00	16,17	16,26	<b>16,17</b>	<b>9,62</b>
AYTEMİZGAZ	0,00	0,00	0,00	0,00	11,70	11,76	<b>11,70</b>	<b>6,96</b>
SHELL&TURCAS	0,00	0,00	0,00	0,00	11,35	11,41	<b>11,35</b>	<b>6,75</b>
GÜVENALGAZ	0,00	0,00	0,00	0,00	11,00	11,06	<b>11,00</b>	<b>6,54</b>
ERGAZ	4,09	5,95	0,00	0,00	0,00	0,00	<b>4,09</b>	<b>2,43</b>
YILDIRIM	0,00	0,00	0,00	0,00	2,00	2,01	<b>2,00</b>	<b>1,19</b>
<b>TOPLAM</b>	<b>68,67</b>	<b>100</b>	<b>0,00</b>	<b>100</b>	<b>99,49</b>	<b>100</b>	<b>168,16</b>	<b>100</b>

Tablo 4.16: Artvin

DAĞITICI	Tüplü		Dökme		Otogaz		Toplam	
	Satış (ton)	Pay (%)	Satış (ton)	Pay (%)	Satış (ton)	Pay (%)	Satış (ton)	Pay (%)
AYGAZ	92,98	46,33	3,41	37,27	21,01	10,48	<b>117,39</b>	<b>28,62</b>
OMV POAŞ	0,00	0,00	0,00	0,00	91,35	45,59	<b>91,35</b>	<b>22,27</b>
İPRAGAZ	71,33	35,54	0,00	0,00	7,60	3,79	<b>78,93</b>	<b>19,24</b>
MİLANGAZ	24,61	12,26	0,00	0,00	0,00	0,00	<b>24,61</b>	<b>6,00</b>
HÜRGAZ	0,00	0,00	0,00	0,00	18,98	9,47	<b>18,98</b>	<b>4,63</b>
SHELL & TURCAS	0,00	0,00	0,00	0,00	18,82	9,39	<b>18,82</b>	<b>4,59</b>
AYTEMİZGAZ	0,00	0,00	0,00	0,00	12,97	6,47	<b>12,97</b>	<b>3,16</b>
TRABZONGAZ	0,00	0,00	5,74	62,73	6,78	3,38	<b>12,52</b>	<b>3,05</b>
AKPETGAZ	0,00	0,00	0,00	0,00	11,30	5,64	<b>11,30</b>	<b>2,75</b>
ERGAZ	7,46	3,71	0,00	0,00	0,00	0,00	<b>7,46</b>	<b>1,82</b>
GAZPA	0,00	0,00	0,00	0,00	6,57	3,28	<b>6,57</b>	<b>1,60</b>
KALELİ BESTGAZ	0,00	0,00	0,00	0,00	5,00	2,50	<b>5,00</b>	<b>1,22</b>
KARADENİZ	4,05	2,02	0,00	0,00		0,00	<b>4,05</b>	<b>0,99</b>
GÜNEŞGAZ	0,26	0,13	0,00	0,00		0,00	<b>0,26</b>	<b>0,06</b>
<b>TOPLAM</b>	<b>200,69</b>	<b>100</b>	<b>9,15</b>	<b>100</b>	<b>200,38</b>	<b>100</b>	<b>410,21</b>	<b>100</b>

Tablo 4.17: Aydın

DAĞITICI	Tüplü		Dökme		Otogaz		Toplam	
	Satış (ton)	Pay (%)	Satış (ton)	Pay (%)	Satış (ton)	Pay (%)	Satış (ton)	Pay (%)
AYGAZ	560,66	38,30	6,50	24,10	872,05	22,85	<b>1.439,22</b>	<b>27,12</b>
OMV POAŞ	0,00	0,00	0,00	0,00	900,45	23,60	<b>900,45</b>	<b>16,97</b>
MİLANGAZ	361,65	24,70	0,00	0,00	472,74	12,39	<b>834,39</b>	<b>15,72</b>
İPRAGAZ	363,70	24,84	18,71	69,34	230,04	6,03	<b>612,45</b>	<b>11,54</b>
SHELL&TURCAS	0,00	0,00	0,00	0,00	492,82	12,91	<b>492,82</b>	<b>9,29</b>
GÜVENALGAZ	0,00	0,00	0,00	0,00	194,00	5,08	<b>194,00</b>	<b>3,66</b>
BP GAZ	0,00	0,00	0,00	0,00	190,65	5,00	<b>190,65</b>	<b>3,59</b>
YILDIRIM	3,67	0,25	0,00	0,00	127,97	3,35	<b>131,64</b>	<b>2,48</b>
TOTAL	0,00	0,00	0,56	2,08	113,00	2,96	<b>113,56</b>	<b>2,14</b>
PETGAZ	87,80	6,00	0,00	0,00	8,35	0,22	<b>96,15</b>	<b>1,81</b>
AKPETGAZ	0,00	0,00	0,00	0,00	57,37	1,50	<b>57,37</b>	<b>1,08</b>
ERGAZ	56,05	3,83	0,00	0,00	0,00	0,00	<b>56,05</b>	<b>1,06</b>
ERAGAZ	0,00	0,00	0,00	0,00	48,00	1,26	<b>48,00</b>	<b>0,90</b>
HABAŞ	25,91	1,77	0,00	0,00	4,30	0,11	<b>30,21</b>	<b>0,57</b>
GAZPA	0,00	0,00	0,00	0,00	27,62	0,72	<b>27,62</b>	<b>0,52</b>
PAMUKKALE	0,00	0,00	0,00	0,00	21,85	0,57	<b>21,85</b>	<b>0,41</b>
AYTEMİZGAZ	0,00	0,00	0,00	0,00	15,91	0,42	<b>15,91</b>	<b>0,30</b>
AKGAZ	0,00	0,00	0,00	0,00	10,12	0,27	<b>10,12</b>	<b>0,19</b>
YURTPET	0,00	0,00	0,00	0,00	7,93	0,21	<b>7,93</b>	<b>0,15</b>
HÜRGAZ	0,00	0,00	0,00	0,00	7,92	0,21	<b>7,92</b>	<b>0,15</b>
GÜNEŞGAZ	4,55	0,31	1,21	4,49		0,00	<b>5,76</b>	<b>0,11</b>
YURTPET	0,00	0,00	0,00	0,00	4,98	0,13	<b>4,98</b>	<b>0,09</b>
TURKUVAZ	0,00	0,00	0,00	0,00	3,50	0,09	<b>3,50</b>	<b>0,07</b>
ANADOLUGAZ	0,00	0,00	0,00	0,00	2,48	0,06	<b>2,48</b>	<b>0,05</b>
GESAN	0,00	0,00	0,00	0,00	2,00	0,05	<b>2,00</b>	<b>0,04</b>
<b>TOPLAM</b>	<b>1.463,98</b>	<b>100</b>	<b>26,98</b>	<b>100</b>	<b>3.816,06</b>	<b>100</b>	<b>5.307,01</b>	<b>100</b>

Tablo 4.18: Balıkesir

DAĞITICI	Tüplü		Dökme		Otogaz		Toplam	
	Satış (ton)	Pay (%)	Satış (ton)	Pay (%)	Satış (ton)	Pay (%)	Satış (ton)	Pay (%)
AYGAZ	546,08	44,32	17,36	8,87	956,94	25,91	<b>1.520,38</b>	<b>29,69</b>
MİLANGAZ	273,41	22,19	0,68	0,35	423,28	11,46	<b>697,37</b>	<b>13,62</b>
OMV POAŞ	0,00	0,00	0,00	0,00	593,56	16,07	<b>593,56</b>	<b>11,59</b>
İPRAGAZ	249,33	20,24	38,35	19,59	162,62	4,40	<b>450,30</b>	<b>8,79</b>
SHELL & TURCAS	0,00	0,00	0,00	0,00	415,10	11,24	<b>415,10</b>	<b>8,11</b>
BP GAZ	0,00	0,00	0,00	0,00	312,15	8,45	<b>312,15</b>	<b>6,10</b>
TOTAL	0,00	0,00	132,72	67,81	152,00	4,12	<b>284,72</b>	<b>5,56</b>
GÜVENALGAZ	0,00	0,00	0,00	0,00	177,00	4,79	<b>177,00</b>	<b>3,46</b>
AKPETGAZ	0,00	0,00	0,00	0,00	137,97	3,74	<b>137,97</b>	<b>2,69</b>
HABAŞ	58,57	4,75	0,00	0,00	43,47	1,18	<b>102,04</b>	<b>1,99</b>
YILDIRIM	0,00	0,00	0,00	0,00	90,58	2,45	<b>90,58</b>	<b>1,77</b>
YURTGAZ	0,00	0,00	0,00	0,00	86,37	2,34	<b>86,37</b>	<b>1,69</b>
PETGAZ	59,07	4,79	0,00	0,00	10,00	0,27	<b>69,07</b>	<b>1,35</b>
ERGAZ	39,78	3,23	0,00	0,00	0,00	0,00	<b>39,78</b>	<b>0,78</b>
AYTEMİZ	0,00	0,00	0,00	0,00	38,34	1,04	<b>38,34</b>	<b>0,75</b>
ERAGAZ	0,00	0,00	0,00	0,00	27,00	0,73	<b>27,00</b>	<b>0,53</b>
TURKUAZ	0,00	0,00	0,00	0,00	24,17	0,65	<b>24,17</b>	<b>0,47</b>
GAZPA	0,00	0,00	0,00	0,00	18,67	0,51	<b>18,67</b>	<b>0,36</b>
HÜRGAZ	0,00	0,00	0,00	0,00	17,15	0,46	<b>17,15</b>	<b>0,33</b>
GÜNEŞGAZ	5,88	0,48	6,62	3,38		0,00	<b>12,50</b>	<b>0,24</b>
YURTPET	0,00	0,00	0,00	0,00	6,76	0,18	<b>6,76</b>	<b>0,13</b>
<b>TOPLAM</b>	<b>1.232,12</b>	<b>100</b>	<b>195,73</b>	<b>100</b>	<b>3.693,12</b>	<b>100</b>	<b>5.120,98</b>	<b>100</b>

Tablo 4.19: Bartın

DAĞITICI	Tüplü		Dökme		Otogaz		Toplam	
	Satış (ton)	Pay (%)	Satış (ton)	Pay (%)	Satış (ton)	Pay (%)	Satış (ton)	Pay (%)
AYGAZ	231,85	69,30	0,50	10,26	187,92	32,18	<b>420,27</b>	<b>45,51</b>
OMV POAŞ	0,00	0,00	0,00	0,00	244,93	41,94	<b>244,93</b>	<b>26,52</b>
SHELL&TURCAS	0,00	0,00	0,00	0,00	80,74	13,83	<b>80,74</b>	<b>8,74</b>
İPRAGAZ	48,36	14,46	4,40	89,74	13,76	2,36	<b>66,52</b>	<b>7,20</b>
MİLANGAZ	46,86	14,01	0,00	0,00	6,00	1,03	<b>52,86</b>	<b>5,72</b>
TOTAL	0,00	0,00	0,00	0,00	28,00	4,79	<b>28,00</b>	<b>3,03</b>
AKÇAGAZ	4,43	1,32	0,00	0,00	9,07	1,55	<b>13,50</b>	<b>1,46</b>
ERAGAZ	0,00	0,00	0,00	0,00	9,00	1,54	<b>9,00</b>	<b>0,97</b>
YILDIRIM	0,00	0,00	0,00	0,00	4,59	0,79	<b>4,59</b>	<b>0,50</b>
ERGAZ	3,06	0,91	0,00	0,00	0,00	0,00	<b>3,06</b>	<b>0,33</b>
<b>TOPLAM</b>	<b>334,55</b>	<b>100</b>	<b>4,90</b>	<b>100</b>	<b>584,00</b>	<b>100</b>	<b>923,46</b>	<b>100</b>

Tablo 4.20: Batman

DAĞITICI	Tüplü		Dökme		Otogaz		Toplam	
	Satış (ton)	Pay (%)	Satış (ton)	Pay (%)	Satış (ton)	Pay (%)	Satış (ton)	Pay (%)
AYGAZ	95,06	31,58	8,78	90,70	151,06	23,56	<b>254,91</b>	<b>26,78</b>
İPRAGAZ	181,64	60,34	0,90	9,30	15,16	2,36	<b>197,69</b>	<b>20,77</b>
MİLANGAZ	14,03	4,66	0,00	0,00	148,86	23,22	<b>162,88</b>	<b>17,11</b>
ERAGAZ	0,00	0,00	0,00	0,00	52,00	8,11	<b>52,00</b>	<b>5,46</b>
BP GAZ	0,00	0,00	0,00	0,00	46,57	7,26	<b>46,57</b>	<b>4,89</b>
EROLGAZ	0,00	0,00	0,00	0,00	32,23	5,03	<b>32,23</b>	<b>3,39</b>
OMV POAŞ	0,00	0,00	0,00	0,00	26,83	4,18	<b>26,83</b>	<b>2,82</b>
AKPETGAZ	0,00	0,00	0,00	0,00	26,51	4,14	<b>26,51</b>	<b>2,79</b>
ÇELEBİGAZ	0,00	0,00	0,00	0,00	26,30	4,10	<b>26,30</b>	<b>2,76</b>
AYTEMİZGAZ	0,00	0,00	0,00	0,00	23,83	3,72	<b>23,83</b>	<b>2,50</b>
YILDIRIM	0,00	0,00	0,00	0,00	17,80	2,78	<b>17,80</b>	<b>1,87</b>
MAVİGÖLGAZ	0,00	0,00	0,00	0,00	14,40	2,25	<b>14,40</b>	<b>1,51</b>
YÜCELGAZ	0,00	0,00	0,00	0,00	13,91	2,17	<b>13,91</b>	<b>1,46</b>
TOTAL	0,00	0,00	0,00	0,00	12,00	1,87	<b>12,00</b>	<b>1,26</b>
EUROGAZ	0,00	0,00	0,00	0,00	10,33	1,61	<b>10,33</b>	<b>1,09</b>
PETGAZ	10,28	3,42	0,00	0,00	0,00	0,00	<b>10,28</b>	<b>1,08</b>
YURTPET	0,00	0,00	0,00	0,00	9,75	1,52	<b>9,75</b>	<b>1,02</b>
YAMANGAZ	0,00	0,00	0,00	0,00	6,63	1,03	<b>6,63</b>	<b>0,70</b>
ORALGAZ	0,00	0,00	0,00	0,00	2,50	0,39	<b>2,50</b>	<b>0,26</b>
AVGAZ	0,00	0,00	0,00	0,00	2,22	0,35	<b>2,22</b>	<b>0,23</b>
NARGAZ	0,00	0,00	0,00	0,00	2,20	0,34	<b>2,20</b>	<b>0,23</b>
<b>TOPLAM</b>	<b>301,00</b>	<b>100</b>	<b>9,68</b>	<b>100</b>	<b>641,08</b>	<b>100</b>	<b>951,77</b>	<b>100</b>

Tablo 4.21: Bayburt

DAĞITICI	Tüplü		Dökme		Otogaz		Toplam	
	Satış (ton)	Pay (%)	Satış (ton)	Pay (%)	Satış (ton)	Pay (%)	Satış (ton)	Pay (%)
AYGAZ	17,52	46,06	0,00	0,00	42,31	31,55	<b>59,83</b>	<b>33,99</b>
MİLANGAZ	10,20	26,81	0,00	0,00	10,28	7,67	<b>20,48</b>	<b>11,63</b>
AYTEMİZGAZ	0,00	0,00	0,00	0,00	20,39	15,21	<b>20,39</b>	<b>11,58</b>
OMV POAŞ	0,00	0,00	0,00	0,00	20,28	15,12	<b>20,28</b>	<b>11,52</b>
AKPETGAZ	0,00	0,00	0,00	0,00	17,10	12,75	<b>17,10</b>	<b>9,71</b>
BP GAZ	0,00	0,00	0,00	0,00	15,31	11,42	<b>15,31</b>	<b>8,69</b>
TRABZONGAZ	3,84	10,08	1,38	35,20	3,40	2,54	<b>8,62</b>	<b>4,89</b>
ERGAZ	3,89	10,21	2,54	64,80	0,00	0,00	<b>6,43</b>	<b>3,65</b>
ORALGAZ	0,00	0,00	0,00	0,00	5,02	3,74	<b>5,02</b>	<b>2,85</b>
İPRAGAZ	2,60	6,83	0,00	0,00	0,00	0,00	<b>2,60</b>	<b>1,48</b>
<b>TOPLAM</b>	<b>38,04</b>	<b>100</b>	<b>3,92</b>	<b>100</b>	<b>134,08</b>	<b>100</b>	<b>176,04</b>	<b>100</b>

Tablo 4.22: Bilecik

DAĞITICI	Tüplü		Dökme		Otogaz		Toplam	
	Satış (ton)	Pay (%)	Satış (ton)	Pay (%)	Satış (ton)	Pay (%)	Satış (ton)	Pay (%)
OMV POAŞ	0,00	0,00	0,00	0,00	201,47	40,81	<b>201,47</b>	<b>29,17</b>
AYGAZ	81,91	57,78	12,24	22,17	83,05	16,82	<b>177,19</b>	<b>25,66</b>
MİLANGAZ	32,42	22,87	0,00	0,00	62,80	12,72	<b>95,22</b>	<b>13,79</b>
İPRAGAZ	20,84	14,70	42,95	77,83	23,51	4,76	<b>87,31</b>	<b>12,64</b>
TOTAL	0,00	0,00	0,00	0,00	45,00	9,11	<b>45,00</b>	<b>6,52</b>
SHELL&TURCAS	0,00	0,00	0,00	0,00	37,33	7,56	<b>37,33</b>	<b>5,40</b>
HABAŞ	6,01	4,24	0,00	0,00	6,60	1,34	<b>12,61</b>	<b>1,83</b>
YURTPET	0,00	0,00	0,00	0,00	11,40	2,31	<b>11,40</b>	<b>1,65</b>
AYTEMİZ	0,00	0,00	0,00	0,00	10,65	2,16	<b>10,65</b>	<b>1,54</b>
PETGAZ	0,00	0,00	0,00	0,00	7,19	1,46	<b>7,19</b>	<b>1,04</b>
ERGAZ	0,59	0,42	0,00	0,00	4,70	0,95	<b>5,29</b>	<b>0,77</b>
<b>TOPLAM</b>	<b>141,77</b>	<b>100</b>	<b>55,19</b>	<b>100</b>	<b>493,70</b>	<b>100</b>	<b>690,66</b>	<b>100</b>

Tablo 4.23: Bingöl

DAĞITICI	Tüplü		Dökme		Otogaz		Toplam	
	Satış (ton)	Pay (%)	Satış (ton)	Pay (%)	Satış (ton)	Pay (%)	Satış (ton)	Pay (%)
AYGAZ	117,65	51,80	7,35	76,17	99,78	33,05	<b>224,78</b>	<b>41,72</b>
İPRAGAZ	82,43	36,29	2,30	23,83	69,33	22,96	<b>154,07</b>	<b>28,60</b>
MİLANGAZ	12,98	5,71	0,00	0,00	24,23	8,02	<b>37,21</b>	<b>6,91</b>
OMV POAŞ	0,00	0,00	0,00	0,00	35,19	11,65	<b>35,19</b>	<b>6,53</b>
SHELL&TURCAS	0,00	0,00	0,00	0,00	25,32	8,38	<b>25,32</b>	<b>4,70</b>
YAMANGAZ	0,00	0,00	0,00	0,00	15,80	5,23	<b>15,80</b>	<b>2,93</b>
YILDIRIM	0,00	0,00	0,00	0,00	10,90	3,61	<b>10,90</b>	<b>2,02</b>
ERGAZ	10,19	4,49	0,00	0,00	0,00	0,00	<b>10,19</b>	<b>1,89</b>
ERAGAZ	0,00	0,00	0,00	0,00	10,00	3,31	<b>10,00</b>	<b>1,86</b>
MAVİGÖL	0,00	0,00	0,00	0,00	6,90	2,29	<b>6,90</b>	<b>1,28</b>
ORALGAZ	0,00	0,00	0,00	0,00	4,51	1,49	<b>4,51</b>	<b>0,84</b>
ŞARKGAZ	2,89	1,27	0,00	0,00		0,00	<b>2,89</b>	<b>0,54</b>
GÜNEŞGAZ	0,99	0,44	0,00	0,00		0,00	<b>0,99</b>	<b>0,18</b>
<b>TOPLAM</b>	<b>227,12</b>	<b>100</b>	<b>9,65</b>	<b>100</b>	<b>301,95</b>	<b>100</b>	<b>538,73</b>	<b>100</b>

Tablo 4.24: Bitlis

DAĞITICI	Tüplü		Dökme		Otogaz		Toplam	
	Satış (ton)	Pay (%)	Satış (ton)	Pay (%)	Satış (ton)	Pay (%)	Satış (ton)	Pay (%)
AYGAZ	107,42	59,32	0,00	0,00	86,24	22,09	<b>193,66</b>	<b>33,63</b>
OMV POAŞ	0,00	0,00	0,00	0,00	68,31	17,50	<b>68,31</b>	<b>11,86</b>
İPRAGAZ	42,63	23,55	0,85	20,04	20,01	5,13	<b>63,50</b>	<b>11,03</b>
ÇELEBİGAZ	0,00	0,00	0,00	0,00	61,23	15,68	<b>61,23</b>	<b>10,63</b>
MİLANGAZ	31,02	17,13	0,00	0,00	8,50	2,18	<b>39,52</b>	<b>6,86</b>
AKPETGAZ	0,00	0,00	0,00	0,00	28,81	7,38	<b>28,81</b>	<b>5,00</b>
AYTEMİZGAZ	0,00	0,00	0,00	0,00	27,76	7,11	<b>27,76</b>	<b>4,82</b>
YILDIRIM	0,00	0,00	0,00	0,00	21,22	5,43	<b>21,22</b>	<b>3,68</b>
GÜVENALGAZ	0,00	0,00	0,00	0,00	17,00	4,35	<b>17,00</b>	<b>2,95</b>
YAMANGAZ	0,00	0,00	0,00	0,00	13,56	3,47	<b>13,56</b>	<b>2,36</b>
SHELL & TURCAS	0,00	0,00	0,00	0,00	9,58	2,45	<b>9,58</b>	<b>1,66</b>
YURTPET	0,00	0,00	0,00	0,00	9,17	2,35	<b>9,17</b>	<b>1,59</b>
EROLGAZ	0,00	0,00	0,00	0,00	7,32	1,87	<b>7,32</b>	<b>1,27</b>
ERAGAZ	0,00	0,00	0,00	0,00	6,00	1,54	<b>6,00</b>	<b>1,04</b>
ORALGAZ	0,00	0,00	0,00	0,00	5,75	1,47	<b>5,75</b>	<b>1,00</b>
NARGAZ	0,00	0,00	3,40	79,96		0,00	<b>3,40</b>	<b>0,59</b>
<b>TOPLAM</b>	<b>181,07</b>	<b>100</b>	<b>4,25</b>	<b>100</b>	<b>390,46</b>	<b>100</b>	<b>575,78</b>	<b>100</b>

Tablo 4.25: Bolu

DAĞITICI	Tüplü		Dökme		Otogaz		Toplam	
	Satış (ton)	Pay (%)	Satış (ton)	Pay (%)	Satış (ton)	Pay (%)	Satış (ton)	Pay (%)
AYGAZ	123,71	46,82	41,34	30,78	529,76	38,05	<b>694,80</b>	<b>38,80</b>
SHELL&TURCAS	0,00	0,00	0,00	0,00	321,71	23,11	<b>321,71</b>	<b>17,97</b>
İPRGAZ	49,59	18,77	90,03	67,04	79,12	5,68	<b>218,74</b>	<b>12,22</b>
OMV POAŞ	0,00	0,00	0,00	0,00	127,52	9,16	<b>127,52</b>	<b>7,12</b>
YURTPET	0,00	0,00	0,00	0,00	119,54	8,59	<b>119,54</b>	<b>6,68</b>
BP GAZ	0,00	0,00	0,00	0,00	115,12	8,27	<b>115,12</b>	<b>6,43</b>
MİLANGAZ	34,03	12,88	0,00	0,00	20,37	1,46	<b>54,41</b>	<b>3,04</b>
PETGAZ	28,78	10,89	0,00	0,00	0,00	0,00	<b>28,78</b>	<b>1,61</b>
HABAŞ	22,45	8,50	0,00	0,00		0,00	<b>22,45</b>	<b>1,25</b>
GESAN	0,00	0,00	0,00	0,00	17,02	1,22	<b>17,02</b>	<b>0,95</b>
AKPETGAZ	0,00	0,00	0,00	0,00	15,26	1,10	<b>15,26</b>	<b>0,85</b>
TOTAL	0,00	0,00	0,00	0,00	12,00	0,86	<b>12,00</b>	<b>0,67</b>
YURTGAZ	0,00	0,00	0,00	0,00	10,46	0,75	<b>10,46</b>	<b>0,58</b>
AYTEMİZ	0,00	0,00	0,00	0,00	10,20	0,73	<b>10,20</b>	<b>0,57</b>
AKÇAGAZ	3,02	1,14	0,00	0,00	4,78	0,34	<b>7,80</b>	<b>0,44</b>
ANADOLUGAZ	0,00	0,00	0,00	0,00	5,42	0,39	<b>5,42</b>	<b>0,30</b>
GAZPA	0,00	0,00	0,00	0,00	2,92	0,21	<b>2,92</b>	<b>0,16</b>
ERGAZ	2,66	1,01	0,00	0,00	0,00	0,00	<b>2,66</b>	<b>0,15</b>
MAKSOİL	0,00	0,00	1,70	1,27		0,00	<b>1,70</b>	<b>0,09</b>
AKGAZ	0,00	0,00	1,22	0,91		0,00	<b>1,22</b>	<b>0,07</b>
HÜRGAZ	0,00	0,00	0,00	0,00	1,00	0,07	<b>1,00</b>	<b>0,06</b>
<b>TOPLAM</b>	<b>264,23</b>	<b>100</b>	<b>134,29</b>	<b>100</b>	<b>1.392,20</b>	<b>100</b>	<b>1.790,71</b>	<b>100</b>

Tablo 4.26: Burdur

DAĞITICI	Tüplü		Dökme		Otogaz		Toplam	
	Satış (ton)	Pay (%)	Satış (ton)	Pay (%)	Satış (ton)	Pay (%)	Satış (ton)	Pay (%)
AYGAZ	91,92	32,17	5,35	42,06	366,66	26,60	<b>463,93</b>	<b>27,67</b>
OMV POAŞ	0,00	0,00	0,00	0,00	193,28	14,02	<b>193,28</b>	<b>11,53</b>
GESAN	0,00	0,00	0,00	0,00	167,81	12,17	<b>167,81</b>	<b>10,01</b>
İPRAGAZ	107,73	37,71	2,38	18,73	56,26	4,08	<b>166,37</b>	<b>9,92</b>
MİLANGAZ	38,03	13,31	0,00	0,00	96,21	6,98	<b>134,24</b>	<b>8,01</b>
YURTPET	0,00	0,00	0,00	0,00	122,01	8,85	<b>122,01</b>	<b>7,28</b>
BP GAZ	0,00	0,00	0,00	0,00	77,22	5,60	<b>77,22</b>	<b>4,60</b>
SHELL&TURCAS	1,90	0,66	0,00	0,00	73,63	5,34	<b>75,53</b>	<b>4,50</b>
ANTGAZ	0,00	0,00	0,00	0,00	73,59	5,34	<b>73,59</b>	<b>4,39</b>
AKPETGAZ	40,35	14,12	3,30	25,97		0,00	<b>43,65</b>	<b>2,60</b>
KONGAZ	0,00	0,00	0,00	0,00	43,35	3,15	<b>43,35</b>	<b>2,59</b>
YILDIRIM	0,00	0,00	0,00	0,00	39,07	2,83	<b>39,07</b>	<b>2,33</b>
YURTTGAZ	0,00	0,00	1,68	13,25	26,37	1,91	<b>28,05</b>	<b>1,67</b>
ANADOLUGAZ	0,00	0,00	0,00	0,00	20,53	1,49	<b>20,53</b>	<b>1,22</b>
PETGAZ	0,00	0,00	0,00	0,00	9,00	0,65	<b>9,00</b>	<b>0,54</b>
GÜVENALGAZ	0,00	0,00	0,00	0,00	7,54	0,55	<b>7,54</b>	<b>0,45</b>
HABAŞ	0,00	0,00	0,00	0,00	5,86	0,43	<b>5,86</b>	<b>0,35</b>
ERGAZ	5,02	1,76	0,00	0,00	0,00	0,00	<b>5,02</b>	<b>0,30</b>
GÜNEŞGAZ	0,77	0,27	0,00	0,00		0,00	<b>0,77</b>	<b>0,05</b>
<b>TOPLAM</b>	<b>285,71</b>	<b>100</b>	<b>12,71</b>	<b>100</b>	<b>1.378,39</b>	<b>100</b>	<b>1.676,81</b>	<b>100</b>

Tablo 4.27: Bursa

DAĞITICI	Tüplü		Dökme		Otogaz		Toplam	
	Satış (ton)	Pay (%)	Satış (ton)	Pay (%)	Satış (ton)	Pay (%)	Satış (ton)	Pay (%)
AYGAZ	769,84	51,42	62,53	24,25	1.932,53	29,61	<b>2.764,90</b>	<b>33,38</b>
OMV POAŞ	0,00	0,00	0,00	0,00	1.092,73	16,74	<b>1.092,73</b>	<b>13,19</b>
SHELL&TURCAS	0,00	0,00	0,00	0,00	915,90	14,03	<b>915,90</b>	<b>11,06</b>
İPRAGAZ	336,17	22,45	178,25	69,12	250,80	3,84	<b>765,22</b>	<b>9,24</b>
TOTAL	0,00	0,00	10,97	4,25	746,00	11,43	<b>756,97</b>	<b>9,14</b>
BP GAZ	0,00	0,00	0,00	0,00	535,71	8,21	<b>535,71</b>	<b>6,47</b>
MİLANGAZ	194,28	12,98	0,00	0,00	310,01	4,75	<b>504,29</b>	<b>6,09</b>
AKPETGAZ	0,00	0,00	0,00	0,00	439,52	6,73	<b>439,52</b>	<b>5,31</b>
ERGAZ	78,94	5,27	1,86	0,72	12,44	0,19	<b>93,24</b>	<b>1,13</b>
GÜVENALGAZ	0,00	0,00	0,00	0,00	91,00	1,39	<b>91,00</b>	<b>1,10</b>
ORALGAZ	0,00	0,00	0,00	0,00	72,62	1,11	<b>72,62</b>	<b>0,88</b>
PETGAZ	50,07	3,34	0,00	0,00	11,61	0,18	<b>61,68</b>	<b>0,74</b>
ASGAZ	43,73	2,92	0,00	0,00	0,00	0,00	<b>43,73</b>	<b>0,53</b>
YILDIRIM	0,00	0,00	0,00	0,00	42,00	0,64	<b>42,00</b>	<b>0,51</b>
HABAŞ	8,00	0,53	0,00	0,00	18,93	0,29	<b>26,93</b>	<b>0,33</b>
GESAN	0,00	0,00	0,00	0,00	24,85	0,38	<b>24,85</b>	<b>0,30</b>
GÜNEYGAZ	11,53	0,77	0,00	0,00		0,00	<b>11,53</b>	<b>0,14</b>
YURTPET	0,00	0,00	0,00	0,00	10,44	0,16	<b>10,44</b>	<b>0,13</b>
ANADOLUGAZ	0,00	0,00	0,00	0,00	9,24	0,14	<b>9,24</b>	<b>0,11</b>
AKÇAGAZ	4,47	0,30	4,28	1,66		0,00	<b>8,75</b>	<b>0,11</b>
YURTPET	0,00	0,00	0,00	0,00	5,94	0,09	<b>5,94</b>	<b>0,07</b>
AYTEMİZGAZ	0,00	0,00	0,00	0,00	3,00	0,05	<b>3,00</b>	<b>0,04</b>
HÜRGAZ	0,00	0,00	0,00	0,00	1,50	0,02	<b>1,50</b>	<b>0,02</b>
GÜNEŞGAZ	0,23	0,02	0,00	0,00		0,00	<b>0,23</b>	<b>0,00</b>
<b>TOPLAM</b>	<b>1.497,26</b>	<b>100</b>	<b>257,88</b>	<b>100</b>	<b>6.526,79</b>	<b>100</b>	<b>8.281,93</b>	<b>100</b>

Tablo 4.28: Çanakkale

DAĞITICI	Tüplü		Dökme		Otogaz		Toplam	
	Satış (ton)	Pay (%)	Satış (ton)	Pay (%)	Satış (ton)	Pay (%)	Satış (ton)	Pay (%)
AYGAZ	278,23	50,52	9,55	16,73	290,86	21,12	<b>578,65</b>	<b>29,15</b>
OMV POAŞ	0,00	0,00	0,00	0,00	422,44	30,67	<b>422,44</b>	<b>21,28</b>
İPRGAZ	132,04	23,98	33,65	58,95	47,43	3,44	<b>213,13</b>	<b>10,74</b>
SHELL&TURCAS	0,00	0,00	0,00	0,00	189,25	13,74	<b>189,25</b>	<b>9,53</b>
MİLANGAZ	96,02	17,44	0,00	0,00	58,11	4,22	<b>154,13</b>	<b>7,76</b>
TOTAL	0,00	0,00	2,24	3,92	115,00	8,35	<b>117,24</b>	<b>5,91</b>
YURTGAZ	0,00	0,00	0,00	0,00	78,68	5,71	<b>78,68</b>	<b>3,96</b>
GÜVENALGAZ	0,00	0,00	0,00	0,00	72,00	5,23	<b>72,00</b>	<b>3,63</b>
HABAŞ	6,72	1,22	0,00	0,00	41,98	3,05	<b>48,70</b>	<b>2,45</b>
AKPETGAZ	0,00	0,00	0,00	0,00	38,80	2,82	<b>38,80</b>	<b>1,95</b>
PETGAZ	20,84	3,78	0,00	0,00	0,00	0,00	<b>20,84</b>	<b>1,05</b>
GÜNEŞGAZ	6,65	1,21	11,64	20,39		0,00	<b>18,29</b>	<b>0,92</b>
YILDIRIM	0,00	0,00	0,00	0,00	8,15	0,59	<b>8,15</b>	<b>0,41</b>
BP GAZ	0,00	0,00	0,00	0,00	7,24	0,53	<b>7,24</b>	<b>0,36</b>
ERGAZ	6,76	1,23	0,00	0,00	0,00	0,00	<b>6,76</b>	<b>0,34</b>
GESAN	0,00	0,00	0,00	0,00	4,00	0,29	<b>4,00</b>	<b>0,20</b>
AYTEMİZ	0,00	0,00	0,00	0,00	3,48	0,25	<b>3,48</b>	<b>0,18</b>
TRABZONGAZ	3,45	0,63	0,00	0,00		0,00	<b>3,45</b>	<b>0,17</b>
<b>TOPLAM</b>	<b>550,72</b>	<b>100</b>	<b>57,09</b>	<b>100</b>	<b>1.377,42</b>	<b>100</b>	<b>1.985,22</b>	<b>100</b>

Tablo 4.29: Çankırı

DAĞITICI	Tüplü		Dökme		Otogaz		Toplam	
	Satış (ton)	Pay (%)	Satış (ton)	Pay (%)	Satış (ton)	Pay (%)	Satış (ton)	Pay (%)
MYGAZ	0,00	0,00	177,90	91,25	8,77	1,51	<b>186,67</b>	<b>20,63</b>
AYGAZ	59,10	46,45	11,65	5,98	89,20	15,31	<b>159,94</b>	<b>17,68</b>
İPRAGAZ	53,63	42,15	5,41	2,77	48,21	8,27	<b>107,24</b>	<b>11,85</b>
OMV POAŞ	0,00	0,00	0,00	0,00	92,32	15,84	<b>92,32</b>	<b>10,20</b>
MİLANGAZ	6,89	5,41	0,00	0,00	76,76	13,18	<b>83,65</b>	<b>9,25</b>
SHELL & TURCAS	0,00	0,00	0,00	0,00	47,62	8,17	<b>47,62</b>	<b>5,26</b>
GESAN	0,00	0,00	0,00	0,00	39,72	6,82	<b>39,72</b>	<b>4,39</b>
ORALGAZ	0,00	0,00	0,00	0,00	35,79	6,14	<b>35,79</b>	<b>3,96</b>
KALELİ BESTGAZ	0,00	0,00	0,00	0,00	30,00	5,15	<b>30,00</b>	<b>3,32</b>
AKPETGAZ	0,00	0,00	0,00	0,00	29,60	5,08	<b>29,60</b>	<b>3,27</b>
HABAŞ	0,00	0,00	0,00	0,00	16,80	2,88	<b>16,80</b>	<b>1,86</b>
AYTEMİZGAZ	0,00	0,00	0,00	0,00	14,05	2,41	<b>14,05</b>	<b>1,55</b>
KARADENİZ	0,00	0,00	0,00	0,00	13,06	2,24	<b>13,06</b>	<b>1,44</b>
GÜVENALGAZ	0,00	0,00	0,00	0,00	13,00	2,23	<b>13,00</b>	<b>1,44</b>
GAZPA	0,00	0,00	0,00	0,00	8,55	1,47	<b>8,55</b>	<b>0,94</b>
ANADOLUGAZ	7,61	5,98	0,00	0,00		0,00	<b>7,61</b>	<b>0,84</b>
AKGAZ	0,00	0,00	0,00	0,00	5,66	0,97	<b>5,66</b>	<b>0,63</b>
NORMGAZ	0,00	0,00	0,00	0,00	4,86	0,83	<b>4,86</b>	<b>0,54</b>
HÜRGAZ	0,00	0,00	0,00	0,00	4,35	0,75	<b>4,35</b>	<b>0,48</b>
YILDIRIM	0,00	0,00	0,00	0,00	4,32	0,74	<b>4,32</b>	<b>0,48</b>
<b>TOPLAM</b>	<b>127,22</b>	<b>100</b>	<b>194,96</b>	<b>100</b>	<b>582,63</b>	<b>100</b>	<b>904,81</b>	<b>100</b>

Tablo 4.30: Çorum

DAĞITICI	Tüplü		Dökme		Otogaz		Toplam	
	Satış (ton)	Pay (%)	Satış (ton)	Pay (%)	Satış (ton)	Pay (%)	Satış (ton)	Pay (%)
AYGAZ	130,95	27,85	0,19	2,43	411,88	20,53	<b>543,02</b>	<b>21,86</b>
KALELİ BESTGAZ	0,25	0,05	0,45	5,67	400,00	19,94	<b>400,70</b>	<b>16,13</b>
MİLANGAZ	72,36	15,39	0,00	0,00	261,65	13,04	<b>334,01</b>	<b>13,45</b>
İPRAGAZ	56,39	11,99	6,54	82,34	170,66	8,51	<b>233,60</b>	<b>9,40</b>
SHELL&TURCAS	0,00	0,00	0,00	0,00	177,03	8,82	<b>177,03</b>	<b>7,13</b>
OMV POAŞ	0,00	0,00	0,00	0,00	171,64	8,56	<b>171,64</b>	<b>6,91</b>
GAZPA	0,00	0,00	0,00	0,00	154,62	7,71	<b>154,62</b>	<b>6,22</b>
KALEGAZ	150,66	32,04	0,00	0,00		0,00	<b>150,66</b>	<b>6,06</b>
AKPET	0,00	0,00	0,00	0,00	59,22	2,95	<b>59,22</b>	<b>2,38</b>
TOTAL	0,00	0,00	0,00	0,00	52,00	2,59	<b>52,00</b>	<b>2,09</b>
AYTEMİZ	0,00	0,00	0,00	0,00	46,56	2,32	<b>46,56</b>	<b>1,87</b>
AKGAZ	43,69	9,29	0,76	9,57		0,00	<b>44,45</b>	<b>1,79</b>
GESAN	0,00	0,00	0,00	0,00	29,25	1,46	<b>29,25</b>	<b>1,18</b>
HÜRGAZ	0,00	0,00	0,00	0,00	28,39	1,42	<b>28,39</b>	<b>1,14</b>
NORMGAZ	0,00	0,00	0,00	0,00	18,90	0,94	<b>18,90</b>	<b>0,76</b>
YILDIRIM	0,00	0,00	0,00	0,00	8,90	0,44	<b>8,90</b>	<b>0,36</b>
BP GAZ	0,00	0,00	0,00	0,00	8,59	0,43	<b>8,59</b>	<b>0,35</b>
İŞINGAZ	8,36	1,78	0,00	0,00		0,00	<b>8,36</b>	<b>0,34</b>
GÜVENALGAZ	0,00	0,00	0,00	0,00	4,00	0,20	<b>4,00</b>	<b>0,16</b>
ERGAZ	3,88	0,83	0,00	0,00	0,00	0,00	<b>3,88</b>	<b>0,16</b>
PETGAZ	3,64	0,77	0,00	0,00	0,00	0,00	<b>3,64</b>	<b>0,15</b>
ENERJİGAZ	0,00	0,00	0,00	0,00	2,82	0,14	<b>2,82</b>	<b>0,11</b>
<b>TOPLAM</b>	<b>470,18</b>	<b>100</b>	<b>7,94</b>	<b>100</b>	<b>2.006,11</b>	<b>100</b>	<b>2.484,23</b>	<b>100</b>

Tablo 4.31: Denizli

DAĞITICI	Tüplü		Dökme		Otogaz		Toplam	
	Satış (ton)	Pay (%)	Satış (ton)	Pay (%)	Satış (ton)	Pay (%)	Satış (ton)	Pay (%)
AYGAZ	382,79	28,52	12,25	31,16	984,09	26,20	1.379,12	26,84
OMV POAŞ	0,00	0,00	0,00	0,00	641,29	17,07	641,29	12,48
İPRGAZ	336,61	25,08	24,71	62,88	201,38	5,36	562,70	10,95
PAMUKKALE	351,72	26,21	0,00	0,00	182,70	4,86	534,42	10,40
MİLANGAZ	190,28	14,18	1,63	4,15	237,07	6,31	428,98	8,35
BP GAZ	0,00	0,00	0,00	0,00	352,50	9,38	352,50	6,86
SHELL&TURCAS	0,00	0,00	0,00	0,00	297,93	7,93	297,93	5,80
YILDIRIM	0,00	0,00	0,00	0,00	160,55	4,27	160,55	3,13
ORALGAZ	0,00	0,00	0,00	0,00	128,47	3,42	128,47	2,50
GÜVENALGAZ	0,00	0,00	0,00	0,00	122,00	3,25	122,00	2,37
TOTAL	0,00	0,00	0,00	0,00	90,00	2,40	90,00	1,75
ANADOLUGAZ	0,00	0,00	0,00	0,00	78,48	2,09	78,48	1,53
ERGAZ	12,16	0,91	0,00	0,00	66,09	1,76	78,25	1,52
YURTGAZ	0,00	0,00	0,00	0,00	56,06	1,49	56,06	1,09
YURTPET	0,00	0,00	0,00	0,00	40,13	1,07	40,13	0,78
GAZPA	0,00	0,00	0,00	0,00	29,45	0,78	29,45	0,57
AKPETGAZ	0,00	0,00	0,00	0,00	28,29	0,75	28,29	0,55
PEGAGAZ	27,70	2,06	0,00	0,00		0,00	27,70	0,54
PETGAZ	24,48	1,82	0,00	0,00	0,00	0,00	24,48	0,48
AYTEMİZ	0,00	0,00	0,00	0,00	20,02	0,53	20,02	0,39
AYRANCI PETROL	0,00	0,00	0,00	0,00	15,80	0,42	15,80	0,31
GESAN	0,00	0,00	0,00	0,00	15,29	0,41	15,29	0,30
GÜNEŞGAZ	9,43	0,70	0,00	0,00		0,00	9,43	0,18
ANTGAZ	6,95	0,52	0,00	0,00		0,00	6,95	0,14
HABAŞ	0,00	0,00	0,00	0,00	5,22	0,14	5,22	0,10
ENERJİGAZ	0,00	0,00	0,00	0,00	3,23	0,09	3,23	0,06
KONGAZ	0,00	0,00	0,71	1,81		0,00	0,71	0,01
<b>TOPLAM</b>	<b>1.342,11</b>	<b>100</b>	<b>39,29</b>	<b>100</b>	<b>3.756,04</b>	<b>100</b>	<b>5.137,44</b>	<b>100</b>

Tablo 4.32: Diyarbakır

DAĞITICI	Tüplü		Dökme		Otogaz		Toplam	
	Satış (ton)	Pay (%)	Satış (ton)	Pay (%)	Satış (ton)	Pay (%)	Satış (ton)	Pay (%)
AYGAZ	253,86	36,99	22,20	74,67	450,67	18,77	<b>726,72</b>	<b>23,31</b>
İPRAGAZ	334,52	48,74	1,95	6,56	143,74	5,99	<b>480,21</b>	<b>15,41</b>
SHELL&TURCAS	0,00	0,00	0,00	0,00	413,05	17,20	<b>413,05</b>	<b>13,25</b>
OMV POAŞ	0,00	0,00	0,00	0,00	385,12	16,04	<b>385,12</b>	<b>12,36</b>
MİLANGAZ	92,66	13,50	0,00	0,00	165,32	6,89	<b>257,98</b>	<b>8,28</b>
BP GAZ	0,00	0,00	0,00	0,00	128,50	5,35	<b>128,50</b>	<b>4,12</b>
EUROGAZ	0,00	0,00	0,00	0,00	126,80	5,28	<b>126,80</b>	<b>4,07</b>
AKPETGAZ	0,00	0,00	0,00	0,00	124,27	5,18	<b>124,27</b>	<b>3,99</b>
ŞANGAZ	0,00	0,00	0,00	0,00	84,50	3,52	<b>84,50</b>	<b>2,71</b>
TOTAL	0,00	0,00	0,00	0,00	84,00	3,50	<b>84,00</b>	<b>2,69</b>
ERAGAZ	0,00	0,00	0,00	0,00	60,00	2,50	<b>60,00</b>	<b>1,92</b>
YÜCELGAZ	0,00	0,00	0,00	0,00	44,28	1,84	<b>44,28</b>	<b>1,42</b>
NARGAZ	1,29	0,19	0,00	0,00	40,02	1,67	<b>41,31</b>	<b>1,33</b>
AYTEMİZ	0,00	0,00	0,00	0,00	29,81	1,24	<b>29,81</b>	<b>0,96</b>
YILDIRIM	0,07	0,01	0,00	0,00	24,66	1,03	<b>24,73</b>	<b>0,79</b>
YAMANGAZ	0,00	0,00	0,00	0,00	20,76	0,86	<b>20,76</b>	<b>0,67</b>
MAVİGÖLGAZ	0,00	0,00	0,00	0,00	18,32	0,76	<b>18,32</b>	<b>0,59</b>
ÇELEBİGAZ	0,00	0,00	0,00	0,00	10,62	0,44	<b>10,62</b>	<b>0,34</b>
STARGAZ	0,00	0,00	0,00	0,00	10,45	0,44	<b>10,45</b>	<b>0,34</b>
GAPGAZ	0,00	0,00	0,00	0,00	9,67	0,40	<b>9,67</b>	<b>0,31</b>
EROLGAZ	0,00	0,00	0,00	0,00	8,20	0,34	<b>8,20</b>	<b>0,26</b>
AVGAZ	0,00	0,00	0,00	0,00	7,26	0,30	<b>7,26</b>	<b>0,23</b>
HABAŞ	0,00	0,00	0,00	0,00	5,90	0,25	<b>5,90</b>	<b>0,19</b>
MAKSOİL	0,00	0,00	5,58	18,77		0,00	<b>5,58</b>	<b>0,18</b>
YURTPET	0,00	0,00	0,00	0,00	5,11	0,21	<b>5,11</b>	<b>0,16</b>
PETGAZ	2,13	0,31	0,00	0,00	0,00	0,00	<b>2,13</b>	<b>0,07</b>
GÜNEŞGAZ	1,76	0,26	0,00	0,00		0,00	<b>1,76</b>	<b>0,06</b>
<b>TOPLAM</b>	<b>686,29</b>	<b>100</b>	<b>29,73</b>	<b>100</b>	<b>2.401,01</b>	<b>100</b>	<b>3.117,02</b>	<b>100</b>

Tablo 4.33:Düzce

DAĞITICI	Tüplü		Dökme		Otogaz		Toplam	
	Satış (ton)	Pay (%)	Satış (ton)	Pay (%)	Satış (ton)	Pay (%)	Satış (ton)	Pay (%)
AYGAZ	102,82	36,76	3,87	9,79	436,00	31,38	<b>542,69</b>	<b>31,76</b>
İPRAGAZ	69,20	24,74	33,99	86,03	193,25	13,91	<b>296,44</b>	<b>17,35</b>
SHELL&TURCAS	0,00	0,00	0,00	0,00	140,59	10,12	<b>140,59</b>	<b>8,23</b>
MİLANGAZ	34,47	12,33	0,00	0,00	103,13	7,42	<b>137,60</b>	<b>8,05</b>
OMV POAŞ	0,00	0,00	0,00	0,00	113,69	8,18	<b>113,69</b>	<b>6,65</b>
GÜVENALGAZ	0,00	0,00	0,00	0,00	83,00	5,97	<b>83,00</b>	<b>4,86</b>
TOTAL	0,00	0,00	1,65	4,18	63,00	4,53	<b>64,65</b>	<b>3,78</b>
BP GAZ	0,00	0,00	0,00	0,00	64,46	4,64	<b>64,46</b>	<b>3,77</b>
AKPETGAZ	0,00	0,00	0,00	0,00	54,85	3,95	<b>54,85</b>	<b>3,21</b>
PETGAZ	41,62	14,88	0,00	0,00	0,00	0,00	<b>41,62</b>	<b>2,44</b>
ERAGAZ	0,00	0,00	0,00	0,00	38,00	2,74	<b>38,00</b>	<b>2,22</b>
GESAN	6,16	2,20	0,00	0,00	19,50	1,40	<b>25,66</b>	<b>1,50</b>
HABAŞ	23,99	8,58	0,00	0,00		0,00	<b>23,99</b>	<b>1,40</b>
ANADOLUGAZ	0,00	0,00	0,00	0,00	18,34	1,32	<b>18,34</b>	<b>1,07</b>
YURTGAZ	0,00	0,00	0,00	0,00	16,23	1,17	<b>16,23</b>	<b>0,95</b>
AYTEMİZ	0,00	0,00	0,00	0,00	15,87	1,14	<b>15,87</b>	<b>0,93</b>
YILDIRIM	0,00	0,00	0,00	0,00	15,60	1,12	<b>15,60</b>	<b>0,91</b>
ERGAZ	0,00	0,00	0,00	0,00	13,86	1,00	<b>13,86</b>	<b>0,81</b>
AKÇAGAZ	1,43	0,51	0,00	0,00		0,00	<b>1,43</b>	<b>0,08</b>
<b>TOPLAM</b>	<b>279,68</b>	<b>100</b>	<b>39,51</b>	<b>100</b>	<b>1.389,36</b>	<b>100</b>	<b>1.708,55</b>	<b>100</b>

Tablo 4.34: Edirne

DAĞITICI	Tüplü		Dökme		Otogaz		Toplam	
	Satış (ton)	Pay (%)	Satış (ton)	Pay (%)	Satış (ton)	Pay (%)	Satış (ton)	Pay (%)
AYGAZ	233,68	47,00	24,10	51,70	153,26	17,04	<b>411,05</b>	<b>28,48</b>
OMV POAŞ	0,00	0,00	0,00	0,00	215,80	23,99	<b>215,80</b>	<b>14,95</b>
SHELL & TURCAS	0,00	0,00	0,00	0,00	211,22	23,48	<b>211,22</b>	<b>14,63</b>
İPRAGAZ	105,96	21,31	22,52	48,30	22,85	2,54	<b>151,32</b>	<b>10,48</b>
TOTAL	0,00	0,00	0,00	0,00	99,00	11,01	<b>99,00</b>	<b>6,86</b>
MİLANGAZ	91,42	18,39	0,00	0,00	3,91	0,43	<b>95,33</b>	<b>6,60</b>
BP GAZ	0,00	0,00	0,00	0,00	54,28	6,03	<b>54,28</b>	<b>3,76</b>
ENERJİGAZ	0,00	0,00	0,00	0,00	48,43	5,38	<b>48,43</b>	<b>3,36</b>
PETGAZ	39,27	7,90	0,00	0,00	0,00	0,00	<b>39,27</b>	<b>2,72</b>
AYTEMİZ	0,00	0,00	0,00	0,00	31,32	3,48	<b>31,32</b>	<b>2,17</b>
HABAŞ	8,70	1,75	0,00	0,00	16,82	1,87	<b>25,52</b>	<b>1,77</b>
TRABZONGAZ	8,54	1,72	0,00	0,00	6,64	0,74	<b>15,18</b>	<b>1,05</b>
YURTPET	0,00	0,00	0,00	0,00	12,58	1,40	<b>12,58</b>	<b>0,87</b>
YILDIRIM	0,00	0,00	0,00	0,00	11,24	1,25	<b>11,24</b>	<b>0,78</b>
YURTGAZ	0,00	0,00	0,00	0,00	7,66	0,85	<b>7,66</b>	<b>0,53</b>
GÜNEŞGAZ	7,04	1,42	0,00	0,00		0,00	<b>7,04</b>	<b>0,49</b>
AKPETGAZ	0,00	0,00	0,00	0,00	4,50	0,50	<b>4,50</b>	<b>0,31</b>
ERGAZ	1,64	0,33	0,00	0,00	0,00	0,00	<b>1,64</b>	<b>0,11</b>
ANADOLUGAZ	0,93	0,19	0,00	0,00		0,00	<b>0,93</b>	<b>0,06</b>
<b>TOPLAM</b>	<b>497,19</b>	<b>100</b>	<b>46,62</b>	<b>100</b>	<b>899,52</b>	<b>100</b>	<b>1.443,33</b>	<b>100</b>

Tablo 4.35: Elazığ

DAĞITICI	Tüplü		Dökme		Otogaz		Toplam	
	Satış (ton)	Pay (%)	Satış (ton)	Pay (%)	Satış (ton)	Pay (%)	Satış (ton)	Pay (%)
AYGAZ	172,76	43,29	8,63	23,40	414,68	34,03	<b>596,07</b>	<b>36,02</b>
OMV POAŞ	0,00	0,00	0,00	0,00	287,14	23,56	<b>287,14</b>	<b>17,35</b>
İPRAGAZ	118,01	29,57	4,55	12,34	96,74	7,94	<b>219,30</b>	<b>13,25</b>
ERAGAZ	0,00	0,00	0,00	0,00	141,00	11,57	<b>141,00</b>	<b>8,52</b>
ŞARKGAZ	66,86	16,75	12,29	33,34	31,12	2,55	<b>110,27</b>	<b>6,66</b>
BP GAZ	0,00	0,00	0,00	0,00	78,75	6,46	<b>78,75</b>	<b>4,76</b>
MİLANGAZ	35,64	8,93	0,00	0,00	26,10	2,14	<b>61,74</b>	<b>3,73</b>
ORALGAZ	1,15	0,29	0,00	0,00	47,08	3,86	<b>48,23</b>	<b>2,91</b>
GÜVENALGAZ	0,00	0,00	0,00	0,00	48,00	3,94	<b>48,00</b>	<b>2,90</b>
SHELL&TURCAS	0,00	0,00	0,00	0,00	30,04	2,46	<b>30,04</b>	<b>1,82</b>
MAVİGÖLGAZ	0,00	0,00	11,40	30,92		0,00	<b>11,40</b>	<b>0,69</b>
YILDIRIM	0,00	0,00	0,00	0,00	8,77	0,72	<b>8,77</b>	<b>0,53</b>
GÜNEŞGAZ	4,69	1,18	0,00	0,00		0,00	<b>4,69</b>	<b>0,28</b>
YURTPET	0,00	0,00	0,00	0,00	3,26	0,27	<b>3,26</b>	<b>0,20</b>
AYTEMİZ	0,00	0,00	0,00	0,00	3,08	0,25	<b>3,08</b>	<b>0,19</b>
EROLGAZ	0,00	0,00	0,00	0,00	2,98	0,24	<b>2,98</b>	<b>0,18</b>
<b>TOPLAM</b>	<b>399,10</b>	<b>100</b>	<b>36,87</b>	<b>100</b>	<b>1.218,75</b>	<b>100</b>	<b>1.654,72</b>	<b>100</b>

Tablo 4.36: Erzincan

DAĞITICI	Tüplü		Dökme		Otogaz		Toplam	
	Satış (ton)	Pay (%)	Satış (ton)	Pay (%)	Satış (ton)	Pay (%)	Satış (ton)	Pay (%)
AYGAZ	62,46	49,19	2,50	55,56	131,75	24,11	<b>196,70</b>	<b>29,02</b>
AKPETGAZ	0,00	0,00	0,00	0,00	131,62	24,09	<b>131,62</b>	<b>19,42</b>
OMV POAŞ	0,00	0,00	0,00	0,00	99,81	18,27	<b>99,81</b>	<b>14,72</b>
İPRAGAZ	36,37	28,64	2,00	44,44	15,49	2,84	<b>53,86</b>	<b>7,95</b>
AKGAZ	0,00	0,00	0,00	0,00	46,47	8,50	<b>46,47</b>	<b>6,86</b>
TOTAL	0,00	0,00	0,00	0,00	31,00	5,67	<b>31,00</b>	<b>4,57</b>
TRABZONGAZ	0,00	0,00	0,00	0,00	24,40	4,47	<b>24,40</b>	<b>3,60</b>
MİLANGAZ	14,71	11,58	0,00	0,00	4,48	0,82	<b>19,19</b>	<b>2,83</b>
SHELL&TURCAS	0,00	0,00	0,00	0,00	15,98	2,93	<b>15,98</b>	<b>2,36</b>
HABAŞ	0,00	0,00	0,00	0,00	14,62	2,68	<b>14,62</b>	<b>2,16</b>
ERGAZ	9,80	7,72	0,00	0,00	0,00	0,00	<b>9,80</b>	<b>1,45</b>
ERAGAZ	0,00	0,00	0,00	0,00	8,00	1,46	<b>8,00</b>	<b>1,18</b>
SELÇUKGAZ	1,42	1,12	0,00	0,00	5,84	1,07	<b>7,26</b>	<b>1,07</b>
HÜRGAZ	0,00	0,00	0,00	0,00	6,50	1,19	<b>6,50</b>	<b>0,96</b>
YILDIRIM	0,00	0,00	0,00	0,00	6,43	1,18	<b>6,43</b>	<b>0,95</b>
AYTEMİZGAZ	0,00	0,00	0,00	0,00	4,00	0,73	<b>4,00</b>	<b>0,59</b>
ŞARKGAZ	2,22	1,75	0,00	0,00		0,00	<b>2,22</b>	<b>0,33</b>
<b>TOPLAM</b>	<b>126,97</b>	<b>100</b>	<b>4,50</b>	<b>100</b>	<b>546,39</b>	<b>100</b>	<b>677,86</b>	<b>100</b>

Tablo 4.37: Erzurum

DAĞITICI	Tüplü		Dökme		Otogaz		Toplam	
	Satış (ton)	Pay (%)	Satış (ton)	Pay (%)	Satış (ton)	Pay (%)	Satış (ton)	Pay (%)
MİLANGAZ	57,86	19,82	0,00	0,00	176,27	12,96	<b>234,13</b>	<b>13,84</b>
İPRAGAZ	71,35	24,44	13,04	32,84	149,51	10,99	<b>233,90</b>	<b>13,83</b>
ERGAZ	95,43	32,68	19,80	49,88	112,52	8,27	<b>227,75</b>	<b>13,46</b>
AYTEMİZGAZ	0,00	0,00	0,00	0,00	214,69	15,79	<b>214,69</b>	<b>12,69</b>
OMV POAŞ	0,00	0,00	0,00	0,00	206,75	15,20	<b>206,75</b>	<b>12,22</b>
AYGAZ	65,10	22,29	6,86	17,28	128,33	9,44	<b>200,29</b>	<b>11,84</b>
AKPETGAZ	0,00	0,00	0,00	0,00	94,40	6,94	<b>94,40</b>	<b>5,58</b>
SHELL&TURCAS	0,00	0,00	0,00	0,00	90,80	6,68	<b>90,80</b>	<b>5,37</b>
ORALGAZ	0,00	0,00	0,00	0,00	71,61	5,27	<b>71,61</b>	<b>4,23</b>
HÜRGAZ	0,00	0,00	0,00	0,00	36,02	2,65	<b>36,02</b>	<b>2,13</b>
TRABZONGAZ	0,00	0,00	0,00	0,00	29,28	2,15	<b>29,28</b>	<b>1,73</b>
GESAN	0,00	0,00	0,00	0,00	15,73	1,16	<b>15,73</b>	<b>0,93</b>
TOTAL	0,00	0,00	0,00	0,00	8,00	0,59	<b>8,00</b>	<b>0,47</b>
ÇELEBİGAZ	0,00	0,00	0,00	0,00	7,42	0,55	<b>7,42</b>	<b>0,44</b>
GÜVENALGAZ	0,00	0,00	0,00	0,00	7,00	0,51	<b>7,00</b>	<b>0,41</b>
YILDIRIM	0,00	0,00	0,00	0,00	6,00	0,44	<b>6,00</b>	<b>0,35</b>
YURTPET	0,00	0,00	0,00	0,00	5,67	0,42	<b>5,67</b>	<b>0,33</b>
GÜNEŞGAZ	2,25	0,77	0,00	0,00		0,00	<b>2,25</b>	<b>0,13</b>
<b>TOPLAM</b>	<b>291,99</b>	<b>100</b>	<b>39,70</b>	<b>100</b>	<b>1.360,00</b>	<b>100</b>	<b>1.691,69</b>	<b>100</b>

Tablo 4.38:Eskişehir

DAĞITICI	Tüplü		Dökme		Otogaz		Toplam	
	Satış (ton)	Pay (%)	Satış (ton)	Pay (%)	Satış (ton)	Pay (%)	Satış (ton)	Pay (%)
AYGAZ	237,68	59,45	162,04	73,55	713,85	31,98	<b>1.113,56</b>	<b>39,04</b>
OMV POAŞ	0,00	0,00	0,00	0,00	338,35	15,16	<b>338,35</b>	<b>11,86</b>
MİLANGAZ	93,05	23,27	3,00	1,36	155,74	6,98	<b>251,79</b>	<b>8,83</b>
TOTAL	0,00	0,00	0,00	0,00	236,00	10,57	<b>236,00</b>	<b>8,27</b>
BP GAZ	0,00	0,00	0,00	0,00	213,20	9,55	<b>213,20</b>	<b>7,48</b>
SHELL&TURCAS	0,00	0,00	0,00	0,00	202,87	9,09	<b>202,87</b>	<b>7,11</b>
AKPETGAZ	0,00	0,00	0,00	0,00	119,44	5,35	<b>119,44</b>	<b>4,19</b>
İPRAGAZ	67,25	16,82	16,64	7,55	25,85	1,16	<b>109,75</b>	<b>3,85</b>
AYTEMİZGAZ	0,00	0,00	0,00	0,00	51,86	2,32	<b>51,86</b>	<b>1,82</b>
GÜVENALGAZ	0,00	0,00	0,00	0,00	48,00	2,15	<b>48,00</b>	<b>1,68</b>
YILDIRIM	0,00	0,00	0,00	0,00	38,68	1,73	<b>38,68</b>	<b>1,36</b>
GÜNEŞGAZ	0,27	0,07	36,13	16,40		0,00	<b>36,40</b>	<b>1,28</b>
GAZMER	0,00	0,00	0,00	0,00	30,64	1,37	<b>30,64</b>	<b>1,07</b>
HABAŞ	0,00	0,00	0,00	0,00	18,38	0,82	<b>18,38</b>	<b>0,64</b>
YURTPET	0,00	0,00	0,00	0,00	15,70	0,70	<b>15,70</b>	<b>0,55</b>
YURTPET	0,00	0,00	0,00	0,00	14,66	0,66	<b>14,66</b>	<b>0,51</b>
TURKUAZ	0,00	0,00	0,00	0,00	7,76	0,35	<b>7,76</b>	<b>0,27</b>
MAKSOİL	0,00	0,00	2,50	1,13		0,00	<b>2,50</b>	<b>0,09</b>
PETGAZ	1,56	0,39	0,00	0,00	0,00	0,00	<b>1,56</b>	<b>0,05</b>
HÜRGAZ	0,00	0,00	0,00	0,00	1,00	0,04	<b>1,00</b>	<b>0,04</b>
<b>TOPLAM</b>	<b>399,82</b>	<b>100</b>	<b>220,31</b>	<b>100</b>	<b>2.231,98</b>	<b>100</b>	<b>2.852,10</b>	<b>100</b>

Tablo 4.39: Gaziantep

DAĞITICI	Tüplü		Dökme		Otogaz		Toplam	
	Satış (ton)	Pay (%)	Satış (ton)	Pay (%)	Satış (ton)	Pay (%)	Satış (ton)	Pay (%)
AYGAZ	747,22	40,23	28,85	27,07	1.269,32	22,94	<b>2.045,40</b>	<b>27,29</b>
İPRAGAZ	664,69	35,78	72,02	67,56	252,88	4,57	<b>989,59</b>	<b>13,20</b>
MİLANGAZ	207,26	11,16	1,38	1,30	461,95	8,35	<b>670,58</b>	<b>8,95</b>
OMV POAŞ	0,00	0,00	0,00	0,00	591,45	10,69	<b>591,45</b>	<b>7,89</b>
SHELL&TURCAS	0,00	0,00	0,00	0,00	567,37	10,26	<b>567,37</b>	<b>7,57</b>
GÜVENALGAZ	0,00	0,00	0,00	0,00	440,00	7,95	<b>440,00</b>	<b>5,87</b>
YILDIRIM	0,00	0,00	0,00	0,00	407,97	7,37	<b>407,97</b>	<b>5,44</b>
PETGAZ	204,78	11,02	0,00	0,00	159,21	2,88	<b>363,99</b>	<b>4,86</b>
BP GAZ	0,00	0,00	0,00	0,00	246,29	4,45	<b>246,29</b>	<b>3,29</b>
AYTEMİZGAZ	0,00	0,00	0,00	0,00	209,44	3,79	<b>209,44</b>	<b>2,79</b>
TOTAL	0,00	0,00	0,00	0,00	163,00	2,95	<b>163,00</b>	<b>2,17</b>
AKPETGAZ	0,00	0,00	0,00	0,00	116,06	2,10	<b>116,06</b>	<b>1,55</b>
MARGAZ	1,72	0,09	0,48	0,45	108,52	1,96	<b>110,72</b>	<b>1,48</b>
YURTPET	0,00	0,00	0,00	0,00	106,91	1,93	<b>106,91</b>	<b>1,43</b>
EROLGAZ	0,00	0,00	2,50	2,35	65,86	1,19	<b>68,36</b>	<b>0,91</b>
ORALGAZ	0,00	0,00	0,00	0,00	58,46	1,06	<b>58,46</b>	<b>0,78</b>
YAMANGAZ	0,00	0,00	0,00	0,00	55,94	1,01	<b>55,94</b>	<b>0,75</b>
ERGAZ	0,00	0,00	0,00	0,00	55,54	1,00	<b>55,54</b>	<b>0,74</b>
YÜCELGAZ	21,96	1,18	0,00	0,00	24,96	0,45	<b>46,92</b>	<b>0,63</b>
MAVİGÖLGAZ	0,00	0,00	0,00	0,00	42,04	0,76	<b>42,04</b>	<b>0,56</b>
YENİ ULAŞLI	0,00	0,00	0,00	0,00	34,04	0,62	<b>34,04</b>	<b>0,45</b>
EUROGAZ	0,00	0,00	0,00	0,00	33,15	0,60	<b>33,15</b>	<b>0,44</b>
ÇELEBİGAZ	0,00	0,00	0,00	0,00	22,00	0,40	<b>22,00</b>	<b>0,29</b>
TORSAN	0,00	0,00	0,00	0,00	18,81	0,34	<b>18,81</b>	<b>0,25</b>
GAPGAZ	0,00	0,00	0,00	0,00	14,97	0,27	<b>14,97</b>	<b>0,20</b>
ATA LİKİT	6,42	0,35	0,00	0,00		0,00	<b>6,42</b>	<b>0,09</b>
ŞANGAZ	0,00	0,00	0,00	0,00	5,98	0,11	<b>5,98</b>	<b>0,08</b>
LİKİTGAZ	2,62	0,14	0,00	0,00		0,00	<b>2,62</b>	<b>0,03</b>
YURTPET	0,00	0,00	1,36	1,28		0,00	<b>1,36</b>	<b>0,02</b>
GÜNEŞGAZ	0,90	0,05	0,00	0,00		0,00	<b>0,90</b>	<b>0,01</b>
<b>TOPLAM</b>	<b>1.857,57</b>	<b>100</b>	<b>106,60</b>	<b>100</b>	<b>5.532,12</b>	<b>100</b>	<b>7.496,28</b>	<b>100</b>

Tablo 4.40: Giresun

DAĞITICI	Tüplü		Dökme		Otogaz		Toplam	
	Satış (ton)	Pay (%)	Satış (ton)	Pay (%)	Satış (ton)	Pay (%)	Satış (ton)	Pay (%)
AYGAZ	284,55	49,70	0,80	10,52	257,10	26,67	<b>542,45</b>	<b>35,13</b>
İPRAGAZ	102,11	17,83	4,14	54,36	34,51	3,58	<b>140,76</b>	<b>9,11</b>
AYTEMİZGAZ	0,00	0,00	0,00	0,00	133,98	13,90	<b>133,98</b>	<b>8,68</b>
OMV POAŞ	0,00	0,00	0,00	0,00	106,36	11,03	<b>106,36</b>	<b>6,89</b>
MİLANGAZ	55,91	9,77	0,00	0,00	37,90	3,93	<b>93,81</b>	<b>6,08</b>
SHELL&TURCAS	0,00	0,00	0,00	0,00	92,02	9,55	<b>92,02</b>	<b>5,96</b>
TOTAL	0,00	0,00	0,00	0,00	90,00	9,34	<b>90,00</b>	<b>5,83</b>
KARADENİZ	63,17	11,03	1,53	20,14	5,62	0,58	<b>70,32</b>	<b>4,55</b>
GESAN	46,67	8,15	1,14	14,99	14,96	1,55	<b>62,77</b>	<b>4,06</b>
HÜRGAZ	0,00	0,00	0,00	0,00	51,45	5,34	<b>51,45</b>	<b>3,33</b>
AKPET	0,00	0,00	0,00	0,00	51,35	5,33	<b>51,35</b>	<b>3,33</b>
YILDIRIM	0,00	0,00	0,00	0,00	42,11	4,37	<b>42,11</b>	<b>2,73</b>
TRABZON	6,91	1,21	0,00	0,00	21,14	2,19	<b>28,05</b>	<b>1,82</b>
BP GAZ	0,00	0,00	0,00	0,00	20,57	2,13	<b>20,57</b>	<b>1,33</b>
ERGAZ	13,24	2,31	0,00	0,00	0,00	0,00	<b>13,24</b>	<b>0,86</b>
GÜVENAL	0,00	0,00	0,00	0,00	5,00	0,52	<b>5,00</b>	<b>0,32</b>
<b>TOPLAM</b>	<b>572,55</b>	<b>100</b>	<b>7,61</b>	<b>100</b>	<b>964,07</b>	<b>100</b>	<b>1.544,23</b>	<b>100</b>

Tablo 4.41: Gümüşhane

DAĞITICI	Tüplü		Dökme		Otogaz		Toplam	
	Satış (ton)	Pay (%)	Satış (ton)	Pay (%)	Satış (ton)	Pay (%)	Satış (ton)	Pay (%)
AYGAZ	66,22	51,97	1,00	11,05	15,34	7,25	<b>82,57</b>	<b>23,72</b>
OMV POAŞ	0,00	0,00	0,00	0,00	68,06	32,16	<b>68,06</b>	<b>19,55</b>
MİLANGAZ	12,85	10,08	1,61	17,79	39,30	18,57	<b>53,76</b>	<b>15,44</b>
AYTEMİZGAZ	0,00	0,00	0,00	0,00	37,43	17,68	<b>37,43</b>	<b>10,75</b>
TRABZONGAZ	9,26	7,26	6,44	71,16	6,30	2,98	<b>22,00</b>	<b>6,32</b>
GESAN	7,02	5,51	0,00	0,00	12,35	5,83	<b>19,37</b>	<b>5,56</b>
İPRAGAZ	9,67	7,59	0,00	0,00	9,39	4,44	<b>19,06</b>	<b>5,47</b>
SELÇUKGAZ	11,02	8,65	0,00	0,00		0,00	<b>11,02</b>	<b>3,17</b>
ERGAZ	9,09	7,13	0,00	0,00	0,00	0,00	<b>9,09</b>	<b>2,61</b>
AKPETGAZ	0,00	0,00	0,00	0,00	8,04	3,80	<b>8,04</b>	<b>2,31</b>
GÜVENALGAZ	0,00	0,00	0,00	0,00	8,00	3,78	<b>8,00</b>	<b>2,30</b>
KARADENİZ	2,31	1,81	0,00	0,00	4,50	2,13	<b>6,81</b>	<b>1,96</b>
YILDIRIM	0,00	0,00	0,00	0,00	2,94	1,39	<b>2,94</b>	<b>0,85</b>
<b>TOPLAM</b>	<b>127,44</b>	<b>100</b>	<b>9,05</b>	<b>100</b>	<b>211,65</b>	<b>100</b>	<b>348,14</b>	<b>100</b>

Tablo 4.42: Hakkari

DAĞITICI	Tüplü		Dökme		Otogaz		Toplam	
	Satış (ton)	Pay (%)	Satış (ton)	Pay (%)	Satış (ton)	Pay (%)	Satış (ton)	Pay (%)
İPRAGAZ	96,85	59,25	7,06	100,00	0,00	0,00	103,91	47,47
AYGAZ	53,97	33,02	0,00	0,00	20,42	42,22	74,39	33,99
OMV POAŞ	0,00	0,00	0,00	0,00	27,95	57,78	27,95	12,77
MLANGAZ	12,63	7,73	0,00	0,00	0,00	0,00	12,63	5,77
<b>TOPLAM</b>	<b>163,45</b>	<b>100</b>	<b>7,06</b>	<b>100</b>	<b>48,38</b>	<b>100</b>	<b>218,88</b>	<b>100</b>

Tablo 4.43: Hatay

DAĞITICI	Tüplü		Dökme		Otogaz		Toplam	
	Satış (ton)	Pay (%)	Satış (ton)	Pay (%)	Satış (ton)	Pay (%)	Satış (ton)	Pay (%)
AYGAZ	735,74	36,43	33,91	16,75	539,07	13,05	1.308,72	20,60
İPRAGAZ	641,28	31,75	30,20	14,92	251,60	6,09	923,08	14,53
HASGAZ	130,45	6,46	136,66	67,49	604,69	14,64	871,80	13,72
OMV POAŞ	0,00	0,00	0,00	0,00	562,60	13,62	562,60	8,86
SHELL&TURCAS	1,56	0,08	0,00	0,00	434,13	10,51	435,69	6,86
MİLANGAZ	179,83	8,90	0,00	0,00	190,26	4,61	370,08	5,83
YÜCELGAZ	28,20	1,40	0,00	0,00	210,68	5,10	238,88	3,76
AYTEMİZGAZ	0,00	0,00	0,00	0,00	231,47	5,60	231,47	3,64
PETGAZ	216,43	10,72	0,00	0,00	14,86	0,36	231,28	3,64
AKPETGAZ	0,00	0,00	0,00	0,00	228,62	5,54	228,62	3,60
BP GAZ	0,00	0,00	0,00	0,00	227,33	5,50	227,33	3,58
TOTAL	0,00	0,00	0,00	0,00	141,00	3,41	141,00	2,22
EROLGAZ	0,00	0,00	0,00	0,00	124,35	3,01	124,35	1,96
YILDIRIM	0,00	0,00	0,00	0,00	119,62	2,90	119,62	1,88
GÜVENALGAZ	0,00	0,00	0,00	0,00	78,00	1,89	78,00	1,23
MAVİGÖLGAZ	0,00	0,00	0,00	0,00	64,48	1,56	64,48	1,02
ERGAZ	60,40	2,99	0,00	0,00	0,00	0,00	60,40	0,95
MARGAZ	9,93	0,49	0,00	0,00	40,47	0,98	50,40	0,79
ORALGAZ	0,00	0,00	0,00	0,00	38,68	0,94	38,68	0,61
GÜNEYGAZ	0,00	0,00	0,00	0,00	18,70	0,45	18,70	0,29
GÜNEŞGAZ	8,01	0,40	0,00	0,00		0,00	8,01	0,13
LİKİTGAZ	7,78	0,39	0,00	0,00		0,00	7,78	0,12
ERAGAZ	0,00	0,00	0,00	0,00	5,00	0,12	5,00	0,08
TORSAN	0,00	0,00	0,00	0,00	4,78	0,12	4,78	0,08
MAKSOİL	0,00	0,00	1,72	0,85		0,00	1,72	0,03
<b>TOPLAM</b>	<b>2.019,59</b>	<b>100</b>	<b>202,49</b>	<b>100</b>	<b>4.130,38</b>	<b>100</b>	<b>6.352,46</b>	<b>100</b>

Tablo 4.44: Iğdır

DAĞITICI	Tüplü		Dökme		Otogaz		Toplam	
	Satış (ton)	Pay (%)	Satış (ton)	Pay (%)	Satış (ton)	Pay (%)	Satış (ton)	Pay (%)
İPRAGAZ	54,92	37,54	7,73	100,00	30,92	25,52	<b>93,56</b>	<b>34,00</b>
AYGAZ	45,52	31,11	0,00	0,00	17,71	14,62	<b>63,23</b>	<b>22,98</b>
MİLANGAZ	26,69	18,24	0,00	0,00	4,42	3,65	<b>31,11</b>	<b>11,30</b>
AKPETGAZ	0,00	0,00	0,00	0,00	24,82	20,49	<b>24,82</b>	<b>9,02</b>
ERGAZ	17,80	12,17	0,00	0,00	0,00	0,00	<b>17,80</b>	<b>6,47</b>
AYTEMİZGAZ	0,00	0,00	0,00	0,00	15,52	12,81	<b>15,52</b>	<b>5,64</b>
HÜRGAZ	1,38	0,94	0,00	0,00	11,10	9,16	<b>12,48</b>	<b>4,54</b>
OMV POAŞ	0,00	0,00	0,00	0,00	10,11	8,35	<b>10,11</b>	<b>3,68</b>
YAMANGAZ	0,00	0,00	0,00	0,00	3,40	2,81	<b>3,40</b>	<b>1,24</b>
NARGAZ	0,00	0,00	0,00	0,00	3,14	2,59	<b>3,14</b>	<b>1,14</b>
<b>TOPLAM</b>	<b>146,30</b>	<b>100</b>	<b>7,73</b>	<b>100</b>	<b>121,14</b>	<b>100</b>	<b>275,17</b>	<b>100</b>

Tablo 4.45: Isparta

DAĞITICI	Tüplü		Dökme		Otogaz		Toplam	
	Satış (ton)	Pay (%)	Satış (ton)	Pay (%)	Satış (ton)	Pay (%)	Satış (ton)	Pay (%)
AKPETGAZ	0,00	0,00	0,00	0,00	64,24	3,80	<b>64,24</b>	<b>3,04</b>
ANTGAZ	0,00	0,00	0,00	0,00	7,74	0,46	<b>7,74</b>	<b>0,37</b>
AYGAZ	192,22	47,75	5,24	25,85	397,70	23,50	<b>595,16</b>	<b>28,14</b>
AYTEMİZ	0,00	0,00	0,00	0,00	0,00	0,00	<b>0,00</b>	<b>0,00</b>
BP GAZ	0,00	0,00	0,00	0,00	68,32	4,04	<b>68,32</b>	<b>3,23</b>
ERGAZ	18,27	4,54	0,00	0,00	2,14	0,13	<b>20,41</b>	<b>0,96</b>
GESAN	0,00	0,00	0,00	0,00	33,20	1,96	<b>33,20</b>	<b>1,57</b>
GÜNEŞGAZ	0,00	0,00	0,00	0,00		0,00	<b>0,00</b>	<b>0,00</b>
GÜVENALGAZ	0,00	0,00	0,00	0,00	5,00	0,30	<b>5,00</b>	<b>0,24</b>
HABAŞ	0,00	0,00	0,00	0,00	27,74	1,64	<b>27,74</b>	<b>1,31</b>
HÜRGAZ	0,00	0,00	0,00	0,00	7,32	0,43	<b>7,32</b>	<b>0,35</b>
İPRAGAZ	102,03	25,35	15,04	74,15	165,74	9,79	<b>282,81</b>	<b>13,37</b>
KONGAZ	25,82	6,41	0,00	0,00		0,00	<b>25,82</b>	<b>1,22</b>
LİKİTGAZ	0,00	0,00	0,00	0,00		0,00	<b>0,00</b>	<b>0,00</b>
MİLANGAZ	61,12	15,18	0,00	0,00	172,11	10,17	<b>233,22</b>	<b>11,03</b>
NARGAZ	0,00	0,00	0,00	0,00	0,00	0,00	<b>0,00</b>	<b>0,00</b>
OMV POAŞ	0,00	0,00	0,00	0,00	421,39	24,90	<b>421,39</b>	<b>19,92</b>
PETGAZ	3,10	0,77	0,00	0,00	82,18	4,86	<b>85,28</b>	<b>4,03</b>
SHELL&TURCAS	0,00	0,00	0,00	0,00	157,57	9,31	<b>157,57</b>	<b>7,45</b>
TOTAL	0,00	0,00	0,00	0,00	20,00	1,18	<b>20,00</b>	<b>0,95</b>
YILDIRIM	0,00	0,00	0,00	0,00	29,91	1,77	<b>29,91</b>	<b>1,41</b>
YURTPET	0,00	0,00	0,00	0,00	18,32	1,08	<b>18,32</b>	<b>0,87</b>
YURTPET	0,00	0,00	0,00	0,00	7,01	0,41	<b>7,01</b>	<b>0,33</b>
YÜCELGAZ	0,00	0,00	0,00	0,00	4,72	0,28	<b>4,72</b>	<b>0,22</b>
<b>TOPLAM</b>	<b>402,56</b>	<b>100</b>	<b>20,28</b>	<b>100</b>	<b>1.692,34</b>	<b>100</b>	<b>2.115,18</b>	<b>100</b>

Tablo 4.46: İÇEL

DAĞITICI	Tüplü		Dökme		Otogaz		Toplam	
	Satış (ton)	Pay (%)	Satış (ton)	Pay (%)	Satış (ton)	Pay (%)	Satış (ton)	Pay (%)
AYGAZ	919,01	45,00	105,27	44,75	1.386,07	27,11	<b>2.410,34</b>	<b>32,62</b>
İPRAGAZ	453,85	22,22	106,36	45,22	309,57	6,06	<b>869,78</b>	<b>11,77</b>
YILDIRIM	0,00	0,00	0,00	0,00	816,84	15,98	<b>816,84</b>	<b>11,05</b>
SHELL&TURCAS	0,24	0,01	0,00	0,00	592,57	11,59	<b>592,81</b>	<b>8,02</b>
OMV POAŞ	0,00	0,00	0,00	0,00	581,36	11,37	<b>581,36</b>	<b>7,87</b>
PETGAZ	456,60	22,36	0,00	0,00	1,64	0,03	<b>458,24</b>	<b>6,20</b>
BP GAZ	0,00	0,00	0,00	0,00	298,30	5,83	<b>298,30</b>	<b>4,04</b>
GÜVENALGAZ	0,00	0,00	4,00	1,70	246,00	4,81	<b>250,00</b>	<b>3,38</b>
MİLANGAZ	35,17	1,72	0,00	0,00	158,96	3,11	<b>194,13</b>	<b>2,63</b>
AKPETGAZ	0,00	0,00	0,00	0,00	189,59	3,71	<b>189,59</b>	<b>2,57</b>
YÜCELGAZ	0,00	0,00	0,00	0,00	135,89	2,66	<b>135,89</b>	<b>1,84</b>
YURTPET	0,00	0,00	0,00	0,00	119,31	2,33	<b>119,31</b>	<b>1,61</b>
AYTEMİZGAZ	0,00	0,00	0,00	0,00	118,40	2,32	<b>118,40</b>	<b>1,60</b>
EUROGAZ	96,67	4,73	0,00	0,00		0,00	<b>96,67</b>	<b>1,31</b>
ERGAZ	78,28	3,83	2,38	1,01	0,00	0,00	<b>80,66</b>	<b>1,09</b>
TOTAL	0,00	0,00	8,26	3,51	20,00	0,39	<b>28,26</b>	<b>0,38</b>
MARGAZ	0,00	0,00	3,72	1,58	22,42	0,44	<b>26,14</b>	<b>0,35</b>
NARGAZ	0,00	0,00	0,00	0,00	25,02	0,49	<b>25,02</b>	<b>0,34</b>
MAVİGÖLGAZ	0,00	0,00	0,00	0,00	24,70	0,48	<b>24,70</b>	<b>0,33</b>
ERAGAZ	0,00	0,00	0,00	0,00	23,00	0,45	<b>23,00</b>	<b>0,31</b>
YAMANGAZ	0,00	0,00	0,00	0,00	21,36	0,42	<b>21,36</b>	<b>0,29</b>
KONGAZ	2,64	0,13	0,00	0,00	7,31	0,14	<b>9,95</b>	<b>0,13</b>
ORALGAZ	0,00	0,00	0,00	0,00	5,50	0,11	<b>5,50</b>	<b>0,07</b>
MAKSOİL	0,00	0,00	5,24	2,23		0,00	<b>5,24</b>	<b>0,07</b>
AKGAZ	0,00	0,00	0,00	0,00	4,24	0,08	<b>4,24</b>	<b>0,06</b>
EROLGAZ	0,00	0,00	0,00	0,00	4,24	0,08	<b>4,24</b>	<b>0,06</b>
<b>TOPLAM</b>	<b>2.042,46</b>	<b>100</b>	<b>235,23</b>	<b>100</b>	<b>5.112,29</b>	<b>100</b>	<b>7.389,98</b>	<b>100</b>

Tablo 4.47: İstanbul

DAĞITICI	Tüplü		Dökme		Otogaz		Toplam	
	Satış (ton)	Pay (%)	Satış (ton)	Pay (%)	Satış (ton)	Pay (%)	Satış (ton)	Pay (%)
AYGAZ	2.977,01	51,52	664,66	38,13	6.554,87	32,89	<b>10.196,54</b>	<b>37,15</b>
SHELL&TURCAS	0,00	0,00	0,00	0,00	3.749,84	18,82	<b>3.749,84</b>	<b>13,66</b>
OMV POAŞ	0,00	0,00	0,00	0,00	3.456,35	17,34	<b>3.456,35</b>	<b>12,59</b>
İPRAGAZ	1.411,20	24,42	472,58	27,11	231,61	1,16	<b>2.115,39</b>	<b>7,71</b>
BP GAZ	0,00	0,00	0,00	0,00	1.953,65	9,80	<b>1.953,65</b>	<b>7,12</b>
MİLANGAZ	480,60	8,32	5,53	0,32	958,04	4,81	<b>1.444,17</b>	<b>5,26</b>
AKPETGAZ	0,00	0,00	0,00	0,00	1.118,26	5,61	<b>1.118,26</b>	<b>4,07</b>
TOTAL	0,00	0,00	592,48	33,99	146,00	0,73	<b>738,48</b>	<b>2,69</b>
AYTEMİZGAZ	0,00	0,00	0,00	0,00	715,18	3,59	<b>715,18</b>	<b>2,61</b>
HABAŞ	454,47	7,86	3,40	0,20		0,00	<b>457,87</b>	<b>1,67</b>
TURKUAZ	0,00	0,00	0,00	0,00	348,80	1,75	<b>348,80</b>	<b>1,27</b>
ENERJİGAZ	0,00	0,00	0,00	0,00	314,43	1,58	<b>314,43</b>	<b>1,15</b>
YILDIRIM	0,00	0,00	0,00	0,00	193,44	0,97	<b>193,44</b>	<b>0,70</b>
PETGAZ	193,16	3,34	0,00	0,00	0,00	0,00	<b>193,16</b>	<b>0,70</b>
ERGAZ	165,49	2,86	0,00	0,00	0,00	0,00	<b>165,49</b>	<b>0,60</b>
YURTPET	0,00	0,00	0,00	0,00	114,55	0,57	<b>114,55</b>	<b>0,42</b>
LİKİTGAZ	72,20	1,25	0,00	0,00		0,00	<b>72,20</b>	<b>0,26</b>
GÜVENALGAZ	0,00	0,00	0,00	0,00	41,00	0,21	<b>41,00</b>	<b>0,15</b>
YURTPET	9,27	0,16	0,66	0,04	22,24	0,11	<b>32,17</b>	<b>0,12</b>
ERAGAZ	0,00	0,00	0,00	0,00	10,00	0,05	<b>10,00</b>	<b>0,04</b>
GÜNEYGAZ	2,40	0,04	4,04	0,23		0,00	<b>6,44</b>	<b>0,02</b>
AKÇAGAZ	5,07	0,09	0,00	0,00		0,00	<b>5,07</b>	<b>0,02</b>
GESAN	4,98	0,09	0,00	0,00	0,00	0,00	<b>4,98</b>	<b>0,02</b>
TRABZONGAZ	2,73	0,05	0,00	0,00		0,00	<b>2,73</b>	<b>0,01</b>
GÜNEŞGAZ	0,00	0,00	0,00	0,00		0,00	<b>0,00</b>	<b>0,00</b>
<b>TOPLAM</b>	<b>5.778,58</b>	<b>100</b>	<b>1.743,35</b>	<b>100</b>	<b>19.928,27</b>	<b>100</b>	<b>27.450,20</b>	<b>100</b>

Tablo 4.48: İzmir

DAĞITICI	Tüplü		Dökme		Otogaz		Toplam	
	Satış (ton)	Pay (%)	Satış (ton)	Pay (%)	Satış (ton)	Pay (%)	Satış (ton)	Pay (%)
AYGAZ	2.516,08	44,03	438,53	54,11	3.101,36	22,06	<b>6.055,98</b>	<b>29,43</b>
SHELL&TURCAS	0,00	0,00	0,00	0,00	2.520,46	17,93	<b>2.520,46</b>	<b>12,25</b>
İPRGAZ	1.516,55	26,54	240,92	29,73	619,35	4,41	<b>2.376,82</b>	<b>11,55</b>
MİLANGAZ	909,58	15,92	92,07	11,36	1.118,41	7,96	<b>2.120,06</b>	<b>10,30</b>
BP GAZ	0,00	0,00	0,00	0,00	1.871,60	13,31	<b>1.871,60</b>	<b>9,09</b>
OMV POAŞ	1,32	0,02	0,00	0,00	1.799,83	12,80	<b>1.801,14</b>	<b>8,75</b>
TOTAL	0,00	0,00	3,89	0,48	1.213,00	8,63	<b>1.216,89</b>	<b>5,91</b>
ERGAZ	0,00	0,00	0,00	0,00	601,00	4,28	<b>601,00</b>	<b>2,92</b>
AYTEMİZGAZ	0,00	0,00	0,00	0,00	480,28	3,42	<b>480,28</b>	<b>2,33</b>
PETGAZ	400,69	7,01	0,00	0,00	3,17	0,02	<b>403,86</b>	<b>1,96</b>
AKPETGAZ	0,00	0,00	6,94	0,86	227,91	1,62	<b>234,85</b>	<b>1,14</b>
HABAŞ	190,23	3,33	5,08	0,63	37,80	0,27	<b>233,11</b>	<b>1,13</b>
ERGAZ	150,33	2,63	11,49	1,42	16,71	0,12	<b>178,53</b>	<b>0,87</b>
YILDIRIM	0,00	0,00	0,00	0,00	170,34	1,21	<b>170,34</b>	<b>0,83</b>
YURTPET	0,00	0,00	0,00	0,00	61,76	0,44	<b>61,76</b>	<b>0,30</b>
YURTPET	0,00	0,00	0,00	0,00	48,07	0,34	<b>48,07</b>	<b>0,23</b>
TURKUAZ	0,00	0,00	0,00	0,00	47,76	0,34	<b>47,76</b>	<b>0,23</b>
ORALGAZ	0,00	0,00	0,00	0,00	46,50	0,33	<b>46,50</b>	<b>0,23</b>
ANADOLUGAZ	0,00	0,00	0,00	0,00	27,60	0,20	<b>27,60</b>	<b>0,13</b>
PEGAGAZ	24,86	0,44	0,00	0,00		0,00	<b>24,86</b>	<b>0,12</b>
GÜNEYGAZ	0,00	0,00	0,00	0,00	20,64	0,15	<b>20,64</b>	<b>0,10</b>
GÜVENALGAZ	0,00	0,00	0,00	0,00	20,00	0,14	<b>20,00</b>	<b>0,10</b>
GÜNEŞGAZ	4,29	0,08	11,54	1,42		0,00	<b>15,83</b>	<b>0,08</b>
GESAN	0,00	0,00	0,00	0,00	3,09	0,02	<b>3,09</b>	<b>0,01</b>
<b>TOPLAM</b>	<b>5.713,93</b>	<b>100</b>	<b>810,46</b>	<b>100</b>	<b>14.056,64</b>	<b>100</b>	<b>20.581,03</b>	<b>100</b>

Tablo 4.49: Kahramanmaraş

DAĞITICI	Tüplü		Dökme		Otogaz		Toplam	
	Satış (ton)	Pay (%)	Satış (ton)	Pay (%)	Satış (ton)	Pay (%)	Satış (ton)	Pay (%)
MİLANGAZ	1.246,96	67,11	61,85	35,97	1.007,37	20,78	<b>2.316,18</b>	<b>33,68</b>
AYGAZ	222,81	11,99	7,32	4,26	612,19	12,63	<b>842,31</b>	<b>12,25</b>
MARGAZ	195,48	10,52	76,11	44,26	365,40	7,54	<b>636,99</b>	<b>9,26</b>
TOTAL	0,00	0,00	0,00	0,00	609,00	12,56	<b>609,00</b>	<b>8,85</b>
İPRAGAZ	149,64	8,05	6,41	3,73	315,60	6,51	<b>471,65</b>	<b>6,86</b>
GÜVENALGAZ	0,00	0,00	0,00	0,00	293,00	6,04	<b>293,00</b>	<b>4,26</b>
YILDIRIM	0,00	0,00	0,00	0,00	260,91	5,38	<b>260,91</b>	<b>3,79</b>
AKPETGAZ	0,00	0,00	0,00	0,00	247,34	5,10	<b>247,34</b>	<b>3,60</b>
OMV POAŞ	0,00	0,00	0,00	0,00	207,90	4,29	<b>207,90</b>	<b>3,02</b>
MAVİGÖL	0,00	0,00	0,00	0,00	162,87	3,36	<b>162,87</b>	<b>2,37</b>
SHELL&TURCAS	0,00	0,00	0,00	0,00	144,87	2,99	<b>144,87</b>	<b>2,11</b>
BP GAZ	0,00	0,00	0,00	0,00	121,28	2,50	<b>121,28</b>	<b>1,76</b>
YENİ ULAŞLI	0,00	0,00	0,00	0,00	119,89	2,47	<b>119,89</b>	<b>1,74</b>
ORALGAZ	0,00	0,00	0,00	0,00	112,18	2,31	<b>112,18</b>	<b>1,63</b>
YURTPET	0,00	0,00	0,00	0,00	85,24	1,76	<b>85,24</b>	<b>1,24</b>
AYTEMİZGAZ	0,00	0,00	0,00	0,00	49,63	1,02	<b>49,63</b>	<b>0,72</b>
ERAGAZ	0,00	0,00	0,00	0,00	37,00	0,76	<b>37,00</b>	<b>0,54</b>
TORSAN	0,00	0,00	0,00	0,00	33,62	0,69	<b>33,62</b>	<b>0,49</b>
EROLGAZ	21,24	1,14	0,00	0,00	11,57	0,24	<b>32,81</b>	<b>0,48</b>
YÜCELGAZ	0,00	0,00	0,00	0,00	24,54	0,51	<b>24,54</b>	<b>0,36</b>
GÜNEŞGAZ	3,49	0,19	20,28	11,79		0,00	<b>23,77</b>	<b>0,35</b>
PETGAZ	15,48	0,83	0,00	0,00	2,15	0,04	<b>17,63</b>	<b>0,26</b>
YAMANGAZ	0,00	0,00	0,00	0,00	13,02	0,27	<b>13,02</b>	<b>0,19</b>
ERGAZ	0,00	0,00	0,00	0,00	6,58	0,14	<b>6,58</b>	<b>0,10</b>
ATA LİKİT	0,00	0,00	0,00	0,00	4,58	0,09	<b>4,58</b>	<b>0,07</b>
ŞARKGAZ	2,90	0,16	0,00	0,00		0,00	<b>2,90</b>	<b>0,04</b>
<b>TOPLAM</b>	<b>1.857,99</b>	<b>100</b>	<b>171,97</b>	<b>100</b>	<b>4.847,71</b>	<b>100</b>	<b>6.877,67</b>	<b>100</b>

Tablo 4.50: Karabük

DAĞITICI	Tüplü		Dökme		Otogaz		Toplam	
	Satış (ton)	Pay (%)	Satış (ton)	Pay (%)	Satış (ton)	Pay (%)	Satış (ton)	Pay (%)
MİLANGAZ	92,14	23,79	0,00	0,00	788,03	53,73	<b>880,16</b>	<b>46,24</b>
AYGAZ	107,87	27,85	1,23	2,48	228,37	15,57	<b>337,47</b>	<b>17,73</b>
İPRAGAZ	45,31	11,70	43,53	87,58	94,14	6,42	<b>182,98</b>	<b>9,61</b>
LİKİTGAZ	132,57	34,23	0,00	0,00		0,00	<b>132,57</b>	<b>6,96</b>
OMV POAŞ	0,00	0,00	0,00	0,00	102,03	6,96	<b>102,03</b>	<b>5,36</b>
TOTAL	0,00	0,00	0,00	0,00	95,00	6,48	<b>95,00</b>	<b>4,99</b>
BP GAZ	0,00	0,00	0,00	0,00	62,51	4,26	<b>62,51</b>	<b>3,28</b>
SHELL&TURCAS	0,00	0,00	0,00	0,00	60,29	4,11	<b>60,29</b>	<b>3,17</b>
PETGAZ	0,00	0,00	0,00	0,00	24,25	1,65	<b>24,25</b>	<b>1,27</b>
AKÇAGAZ	5,67	1,46	0,00	0,00	4,88	0,33	<b>10,55</b>	<b>0,55</b>
MAKSOİL	0,00	0,00	4,94	9,94		0,00	<b>4,94</b>	<b>0,26</b>
YURTPET	0,00	0,00	0,00	0,00	3,98	0,27	<b>3,98</b>	<b>0,21</b>
GÜNEŞGAZ	3,72	0,96	0,00	0,00		0,00	<b>3,72</b>	<b>0,20</b>
AKGAZ	0,00	0,00	0,00	0,00	1,74	0,12	<b>1,74</b>	<b>0,09</b>
HÜRGAZ	0,00	0,00	0,00	0,00	1,40	0,10	<b>1,40</b>	<b>0,07</b>
<b>TOPLAM</b>	<b>387,28</b>	<b>100</b>	<b>49,70</b>	<b>100</b>	<b>1.466,61</b>	<b>100</b>	<b>1.903,59</b>	<b>100</b>

Tablo 4.51: Karaman

DAĞITICI	Tüplü		Dökme		Otogaz		Toplam	
	Satış (ton)	Pay (%)	Satış (ton)	Pay (%)	Satış (ton)	Pay (%)	Satış (ton)	Pay (%)
AYGAZ	64,94	33,37	11,02	38,40	200,24	20,85	276,20	23,33
İPRAGAZ	43,96	22,59	15,58	54,29	71,53	7,45	131,07	11,07
TOTAL	0,00	0,00	0,00	0,00	125,00	13,01	125,00	10,56
KONGAZ	36,13	18,56	0,00	0,00	74,00	7,70	110,13	9,30
MİLANGAZ	23,80	12,23	0,00	0,00	81,75	8,51	105,55	8,92
SHELL&TURCAS	0,00	0,00	0,00	0,00	81,26	8,46	81,26	6,86
OMV POAŞ	0,00	0,00	0,00	0,00	80,32	8,36	80,32	6,78
BP GAZ	0,00	0,00	0,00	0,00	70,54	7,34	70,54	5,96
AYTEMİZ	0,00	0,00	0,00	0,00	45,14	4,70	45,14	3,81
AKPETGAZ	0,00	0,00	0,00	0,00	42,99	4,48	42,99	3,63
EROLGAZ	0,00	0,00	0,00	0,00	30,61	3,19	30,61	2,59
ANADOLUGAZ	23,59	12,12	0,00	0,00	2,31	0,24	25,90	2,19
ERAGAZ	0,00	0,00	0,00	0,00	18,00	1,87	18,00	1,52
GÜVENALGAZ	0,00	0,00	0,00	0,00	18,00	1,87	18,00	1,52
YILDIRIM	0,00	0,00	0,00	0,00	8,50	0,88	8,50	0,72
YURTPET	0,00	0,00	0,00	0,00	6,39	0,67	6,39	0,54
YAMANGAZ	0,00	0,00	0,00	0,00	3,95	0,41	3,95	0,33
ERGAZ	2,20	1,13	0,00	0,00	0,00	0,00	2,20	0,19
GÜNEŞGAZ	0,00	0,00	2,10	7,32		0,00	2,10	0,18
<b>TOPLAM</b>	<b>194,62</b>	<b>100</b>	<b>28,70</b>	<b>100</b>	<b>960,53</b>	<b>100</b>	<b>1.183,85</b>	<b>100</b>

Tablo 4.52: Kars

DAĞITICI	Tüplü		Dökme		Otogaz		Toplam	
	Satış (ton)	Pay (%)	Satış (ton)	Pay (%)	Satış (ton)	Pay (%)	Satış (ton)	Pay (%)
AYGAZ	56,70	39,14	10,13	47,08	65,13	19,67	<b>131,95</b>	<b>26,53</b>
OMV POAŞ	0,00	0,00	0,00	0,00	68,42	20,67	<b>68,42</b>	<b>13,75</b>
İPRAGAZ	42,26	29,17	7,76	36,09	5,02	1,51	<b>55,04</b>	<b>11,06</b>
AYTEMİZGAZ	0,00	0,00	0,00	0,00	45,93	13,87	<b>45,93</b>	<b>9,23</b>
MİLANGAZ	19,21	13,26	0,00	0,00	16,86	5,09	<b>36,07</b>	<b>7,25</b>
ERGAZ	24,89	17,18	3,62	16,83	0,00	0,00	<b>28,51</b>	<b>5,73</b>
AKPETGAZ	0,00	0,00	0,00	0,00	24,34	7,35	<b>24,34</b>	<b>4,89</b>
TOTAL	0,00	0,00	0,00	0,00	24,00	7,25	<b>24,00</b>	<b>4,82</b>
SHELL&TURCAS	0,00	0,00	0,00	0,00	22,73	6,86	<b>22,73</b>	<b>4,57</b>
ORALGAZ	0,00	0,00	0,00	0,00	20,97	6,33	<b>20,97</b>	<b>4,21</b>
HÜRGAZ	0,00	0,00	0,00	0,00	13,36	4,04	<b>13,36</b>	<b>2,69</b>
GÜVENALGAZ	0,00	0,00	0,00	0,00	10,00	3,02	<b>10,00</b>	<b>2,01</b>
YILDIRIM	0,00	0,00	0,00	0,00	9,80	2,96	<b>9,80</b>	<b>1,97</b>
MAVİGÖLGAZ	0,00	0,00	0,00	0,00	4,52	1,37	<b>4,52</b>	<b>0,91</b>
LİKİTGAZ	1,80	1,24	0,00	0,00		0,00	<b>1,80</b>	<b>0,36</b>
<b>TOPLAM</b>	<b>144,86</b>	<b>100</b>	<b>21,51</b>	<b>100</b>	<b>331,05</b>	<b>100</b>	<b>497,42</b>	<b>100</b>

Tablo 4.53: Kastamonu

DAĞITICI	Tüplü		Dökme		Otogaz		Toplam	
	Satış (ton)	Pay (%)	Satış (ton)	Pay (%)	Satış (ton)	Pay (%)	Satış (ton)	Pay (%)
AYGAZ	202,56	65,57	1,22	33,95	463,86	46,75	<b>667,63</b>	<b>51,17</b>
OMV POAŞ	0,00	0,00	0,00	0,00	208,37	21,00	<b>208,37</b>	<b>15,97</b>
İPRAGAZ	55,27	17,89	0,00	0,00	68,97	6,95	<b>124,24</b>	<b>9,52</b>
SHELL&TURCAS	0,00	0,00	0,00	0,00	77,62	7,82	<b>77,62</b>	<b>5,95</b>
AYTEMİZGAZ	0,00	0,00	0,00	0,00	54,53	5,50	<b>54,53</b>	<b>4,18</b>
AKÇAGAZ	18,27	5,91	0,00	0,00	4,18	0,42	<b>22,45</b>	<b>1,72</b>
BP GAZ	0,00	0,00	0,00	0,00	20,28	2,04	<b>20,28</b>	<b>1,55</b>
AKPETGAZ	0,00	0,00	0,00	0,00	16,13	1,63	<b>16,13</b>	<b>1,24</b>
KALELİ BESTGAZ	0,00	0,00	0,00	0,00	16,00	1,61	<b>16,00</b>	<b>1,23</b>
YILDIRIM	0,00	0,00	0,00	0,00	13,39	1,35	<b>13,39</b>	<b>1,03</b>
HABAŞ	0,00	0,00	0,00	0,00	13,16	1,33	<b>13,16</b>	<b>1,01</b>
YURTPET	0,00	0,00	0,00	0,00	12,62	1,27	<b>12,62</b>	<b>0,97</b>
GÜNEŞGAZ	10,73	3,47	0,00	0,00		0,00	<b>10,73</b>	<b>0,82</b>
GÜVENALGAZ	0,00	0,00	0,00	0,00	10,00	1,01	<b>10,00</b>	<b>0,77</b>
PETGAZ	8,82	2,86	0,00	0,00	0,00	0,00	<b>8,82</b>	<b>0,68</b>
MİLANGAZ	8,73	2,83	0,00	0,00	0,00	0,00	<b>8,73</b>	<b>0,67</b>
KARADENİZ	1,27	0,41	0,00	0,00	5,04	0,51	<b>6,31</b>	<b>0,48</b>
HÜRGAZ	0,00	0,00	0,00	0,00	5,09	0,51	<b>5,09</b>	<b>0,39</b>
ERGAZ	3,25	1,05	0,00	0,00	0,00	0,00	<b>3,25</b>	<b>0,25</b>
GESAN	0,00	0,00	0,00	0,00	3,02	0,30	<b>3,02</b>	<b>0,23</b>
MAKSOİL	0,00	0,00	2,37	66,05		0,00	<b>2,37</b>	<b>0,18</b>
<b>TOPLAM</b>	<b>308,90</b>	<b>100</b>	<b>3,58</b>	<b>100</b>	<b>992,26</b>	<b>100</b>	<b>1.304,74</b>	<b>100</b>

Tablo 4.54: Kayseri

DAĞITICI	Tüplü		Dökme		Otogaz		Toplam	
	Satış (ton)	Pay (%)	Satış (ton)	Pay (%)	Satış (ton)	Pay (%)	Satış (ton)	Pay (%)
AYGAZ	375,35	51,68	12,44	27,36	1.356,53	31,20	<b>1.744,32</b>	<b>34,07</b>
OMV POAŞ	0,00	0,00	0,00	0,00	731,45	16,83	<b>731,45</b>	<b>14,29</b>
İPRAGAZ	259,23	35,69	17,80	39,14	252,98	5,82	<b>530,01</b>	<b>10,35</b>
SHELL&TURCAS	0,00	0,00	0,00	0,00	486,41	11,19	<b>486,41</b>	<b>9,50</b>
AYTEMİZGAZ	0,00	0,00	0,00	0,00	478,45	11,01	<b>478,45</b>	<b>9,35</b>
BP GAZ	0,00	0,00	0,00	0,00	292,36	6,73	<b>292,36</b>	<b>5,71</b>
AKPETGAZ	0,00	0,00	0,00	0,00	185,08	4,26	<b>185,08</b>	<b>3,62</b>
TOTAL	0,00	0,00	0,00	0,00	135,00	3,11	<b>135,00</b>	<b>2,64</b>
MİLANGAZ	30,10	4,14	0,00	0,00	95,95	2,21	<b>126,04</b>	<b>2,46</b>
PETGAZ	57,53	7,92	0,00	0,00	20,98	0,48	<b>78,51</b>	<b>1,53</b>
YURTGAZ	0,00	0,00	0,00	0,00	49,25	1,13	<b>49,25</b>	<b>0,96</b>
YILDIRIM	0,00	0,00	0,00	0,00	38,48	0,89	<b>38,48</b>	<b>0,75</b>
HABAŞ	0,00	0,00	0,00	0,00	36,68	0,84	<b>36,68</b>	<b>0,72</b>
GÜVENALGAZ	0,00	0,00	0,00	0,00	32,00	0,74	<b>32,00</b>	<b>0,63</b>
NORMGAZ	0,00	0,00	0,00	0,00	24,92	0,57	<b>24,92</b>	<b>0,49</b>
MAVİGÖLGAZ	0,00	0,00	0,00	0,00	24,53	0,56	<b>24,53</b>	<b>0,48</b>
ANADOLUGAZ	3,66	0,50	0,00	0,00	20,36	0,47	<b>24,02</b>	<b>0,47</b>
MARGAZ	0,00	0,00	0,00	0,00	22,51	0,52	<b>22,51</b>	<b>0,44</b>
BİRGAZ	0,00	0,00	0,00	0,00	18,02	0,41	<b>18,02</b>	<b>0,35</b>
ŞİRİNGAZ	0,00	0,00	3,36	7,39	14,14	0,33	<b>17,50</b>	<b>0,34</b>
ERAGAZ	0,00	0,00	0,00	0,00	12,00	0,28	<b>12,00</b>	<b>0,23</b>
GÜNEŞGAZ	0,46	0,06	8,16	17,94		0,00	<b>8,62</b>	<b>0,17</b>
YAMANGAZ	0,00	0,00	0,00	0,00	8,06	0,19	<b>8,06</b>	<b>0,16</b>
ENERJİGAZ	0,00	0,00	0,00	0,00	4,94	0,11	<b>4,94</b>	<b>0,10</b>
SORGUN ASGAZ	0,00	0,00	0,00	0,00	4,22	0,10	<b>4,22</b>	<b>0,08</b>
MAKSOİL	0,00	0,00	3,72	8,18		0,00	<b>3,72</b>	<b>0,07</b>
AKGAZ	0,00	0,00	0,00	0,00	2,04	0,05	<b>2,04</b>	<b>0,04</b>
<b>TOPLAM</b>	<b>726,32</b>	<b>100</b>	<b>45,49</b>	<b>100</b>	<b>4.347,34</b>	<b>100</b>	<b>5.119,15</b>	<b>100</b>

Tablo 4.55: Kırıkkale

DAĞITICI	Tüplü		Dökme		Otogaz		Toplam	
	Satış (ton)	Pay (%)	Satış (ton)	Pay (%)	Satış (ton)	Pay (%)	Satış (ton)	Pay (%)
MİLANGAZ	181,71	60,38	0,00	0,00	1.207,90	41,65	<b>1.389,60</b>	<b>39,24</b>
KALEGAZ	1,52	0,50	309,50	90,98	364,26	12,56	<b>675,28</b>	<b>19,07</b>
AKPETGAZ	0,00	0,00	0,00	0,00	393,56	13,57	<b>393,56</b>	<b>11,11</b>
İPRAGAZ	68,75	22,85	8,07	2,37	150,08	5,17	<b>226,90</b>	<b>6,41</b>
AYGAZ	44,04	14,64	0,00	0,00	127,68	4,40	<b>171,73</b>	<b>4,85</b>
GAZMER	0,00	0,00	0,00	0,00	159,54	5,50	<b>159,54</b>	<b>4,50</b>
TOTAL	0,00	0,00	0,00	0,00	128,00	4,41	<b>128,00</b>	<b>3,61</b>
YILDIRIM	0,00	0,00	0,00	0,00	81,18	2,80	<b>81,18</b>	<b>2,29</b>
AYTEMİZ	1,36	0,45	0,00	0,00	67,25	2,32	<b>68,61</b>	<b>1,94</b>
OMV POAŞ	0,00	0,00	0,00	0,00	52,36	1,81	<b>52,36</b>	<b>1,48</b>
SHELL&TURCAS	0,00	0,00	0,00	0,00	48,96	1,69	<b>48,96</b>	<b>1,38</b>
GAZPA	0,00	0,00	0,00	0,00	46,24	1,59	<b>46,24</b>	<b>1,31</b>
HABAŞ	0,00	0,00	0,00	0,00	22,79	0,79	<b>22,79</b>	<b>0,64</b>
SORGUN ASGAZ	0,00	0,00	20,16	5,93		0,00	<b>20,16</b>	<b>0,57</b>
ANADOLUGAZ	0,68	0,23	0,00	0,00	18,87	0,65	<b>19,55</b>	<b>0,55</b>
GÜVENALGAZ	0,00	0,00	0,00	0,00	12,00	0,41	<b>12,00</b>	<b>0,34</b>
GESAN	0,00	0,00	0,00	0,00	7,30	0,25	<b>7,30</b>	<b>0,21</b>
GÜNEŞGAZ	2,86	0,95	2,44	0,72		0,00	<b>5,30</b>	<b>0,15</b>
KALELİ BESTGAZ	0,00	0,00	0,00	0,00	4,00	0,14	<b>4,00</b>	<b>0,11</b>
YURTPET	0,00	0,00	0,00	0,00	3,85	0,13	<b>3,85</b>	<b>0,11</b>
ORALGAZ	0,00	0,00	0,00	0,00	3,00	0,10	<b>3,00</b>	<b>0,08</b>
HÜRGAZ	0,00	0,00	0,00	0,00	1,50	0,05	<b>1,50</b>	<b>0,04</b>
<b>TOPLAM</b>	<b>300,92</b>	<b>100</b>	<b>340,17</b>	<b>100</b>	<b>2.900,31</b>	<b>100</b>	<b>3.541,40</b>	<b>100</b>

Tablo 4.56: Kırklareli

DAĞITICI	Tüplü		Dökme		Otogaz		Toplam	
	Satış (ton)	Pay (%)	Satış (ton)	Pay (%)	Satış (ton)	Pay (%)	Satış (ton)	Pay (%)
AYGAZ	196,82	63,76	26,05	27,17	221,69	20,21	<b>444,56</b>	<b>29,61</b>
MİLANGAZ	28,74	9,31	0,00	0,00	385,87	35,17	<b>414,60</b>	<b>27,61</b>
İPRAGAZ	63,08	20,44	59,43	62,00	81,75	7,45	<b>204,26</b>	<b>13,60</b>
OMV POAŞ	0,00	0,00	0,00	0,00	156,11	14,23	<b>156,11</b>	<b>10,40</b>
SHELL&TURCAS	0,00	0,00	0,00	0,00	78,17	7,13	<b>78,17</b>	<b>5,21</b>
AYTEMİZGAZ	0,00	0,00	0,00	0,00	60,58	5,52	<b>60,58</b>	<b>4,03</b>
BP GAZ	0,00	0,00	0,00	0,00	52,62	4,80	<b>52,62</b>	<b>3,50</b>
YURTPET	0,00	0,00	0,00	0,00	28,35	2,58	<b>28,35</b>	<b>1,89</b>
TRABZONGAZ	0,00	0,00	10,38	10,83	3,72	0,34	<b>14,10</b>	<b>0,94</b>
PETGAZ	11,65	3,77	0,00	0,00	0,00	0,00	<b>11,65</b>	<b>0,78</b>
YURTPET	0,00	0,00	0,00	0,00	9,18	0,84	<b>9,18</b>	<b>0,61</b>
HABAŞ	6,91	2,24	0,00	0,00		0,00	<b>6,91</b>	<b>0,46</b>
AKPETGAZ	0,00	0,00	0,00	0,00	6,81	0,62	<b>6,81</b>	<b>0,45</b>
YILDIRIM	0,00	0,00	0,00	0,00	6,38	0,58	<b>6,38</b>	<b>0,42</b>
ENERJİGAZ	0,00	0,00	0,00	0,00	5,82	0,53	<b>5,82</b>	<b>0,39</b>
ERGAZ	1,13	0,37	0,00	0,00	0,00	0,00	<b>1,13</b>	<b>0,08</b>
GÜNEŞGAZ	0,38	0,12	0,00	0,00		0,00	<b>0,38</b>	<b>0,03</b>
<b>TOPLAM</b>	<b>308,70</b>	<b>100</b>	<b>95,86</b>	<b>100</b>	<b>1.097,04</b>	<b>100</b>	<b>1.501,60</b>	<b>100</b>

Tablo 4.57: Kırşehir

DAĞITICI	Tüplü		Dökme		Otogaz		Toplam	
	Satış (ton)	Pay (%)	Satış (ton)	Pay (%)	Satış (ton)	Pay (%)	Satış (ton)	Pay (%)
AYGAZ	55,29	32,95	2,30	8,89	149,66	16,40	207,25	18,74
ANADOLUGAZ	0,00	0,00	6,34	24,51	129,62	14,21	135,96	12,29
OMV POAŞ	0,00	0,00	0,00	0,00	131,28	14,39	131,28	11,87
İPRAGAZ	43,88	26,15	6,26	24,20	58,73	6,44	108,87	9,84
TOTAL	0,00	0,00	0,00	0,00	106,00	11,62	106,00	9,58
AKPETGAZ	0,00	0,00	0,00	0,00	87,00	9,54	87,00	7,87
GAZPA	0,00	0,00	0,00	0,00	82,98	9,09	82,98	7,50
MİLANGAZ	59,80	35,63	10,97	42,40	4,38	0,48	75,15	6,79
AYTEMİZ	7,94	4,73	0,00	0,00	44,07	4,83	52,01	4,70
GÜVENALGAZ	0,00	0,00	0,00	0,00	33,00	3,62	33,00	2,98
BİRGAZ	0,00	0,00	0,00	0,00	20,30	2,22	20,30	1,84
BP GAZ	0,00	0,00	0,00	0,00	20,19	2,21	20,19	1,83
SHELL&TURCAS	0,00	0,00	0,00	0,00	12,62	1,38	12,62	1,14
YILDIRIM	0,00	0,00	0,00	0,00	11,41	1,25	11,41	1,03
KALEGAZ	0,90	0,54	0,00	0,00	7,62	0,84	8,52	0,77
MARGAZ	0,00	0,00	0,00	0,00	7,02	0,77	7,02	0,63
HİSARGAZ	0,00	0,00	0,00	0,00	4,50	0,49	4,50	0,41
KALELİ BESTGAZ	0,00	0,00	0,00	0,00	2,00	0,22	2,00	0,18
<b>TOPLAM</b>	<b>167,81</b>	<b>100</b>	<b>25,87</b>	<b>100</b>	<b>912,38</b>	<b>100</b>	<b>1.106,06</b>	<b>100</b>

Tablo 4.58: Kilis

DAĞITICI	Tüplü		Dökme		Otogaz		Toplam	
	Satış (ton)	Pay (%)	Satış (ton)	Pay (%)	Satış (ton)	Pay (%)	Satış (ton)	Pay (%)
MİLANGAZ	22,47	16,97	1,00	35,21	106,39	29,21	129,86	26,00
İPRAGAZ	70,30	53,08	0,45	15,85	7,00	1,92	77,75	15,56
AYGAZ	16,07	12,14	1,39	48,94	57,47	15,78	74,94	15,00
OMV POAŞ	0,00	0,00	0,00	0,00	44,12	12,11	44,12	8,83
SHELL&TURCAS	0,00	0,00	0,00	0,00	41,63	11,43	41,63	8,33
MARGAZ	0,00	0,00	0,00	0,00	33,02	9,06	33,02	6,61
TOTAL	0,00	0,00	0,00	0,00	22,00	6,04	22,00	4,40
GÜVENALGAZ	0,00	0,00	0,00	0,00	19,00	5,22	19,00	3,80
YILDIRIM	0,00	0,00	0,00	0,00	17,27	4,74	17,27	3,46
ERGAZ	17,18	12,97	0,00	0,00	0,00	0,00	17,18	3,44
AKPETGAZ	0,00	0,00	0,00	0,00	13,10	3,60	13,10	2,62
PETGAZ	6,42	4,84	0,00	0,00	0,00	0,00	6,42	1,28
ÇELEBİGAZ	0,00	0,00	0,00	0,00	3,26	0,89	3,26	0,65
<b>TOPLAM</b>	<b>132,44</b>	<b>100</b>	<b>2,84</b>	<b>100</b>	<b>364,26</b>	<b>100</b>	<b>499,54</b>	<b>100</b>

Tablo 4.59: Kocaeli

DAĞITICI	Tüplü		Dökme		Otogaz		Toplam	
	Satış (ton)	Pay (%)	Satış (ton)	Pay (%)	Satış (ton)	Pay (%)	Satış (ton)	Pay (%)
AYGAZ	420,89	42,54	405,97	39,14	1.511,38	35,06	<b>2.338,24</b>	<b>36,89</b>
İPRAGAZ	238,06	24,06	447,95	43,18	383,05	8,89	<b>1.069,05</b>	<b>16,87</b>
OMV POAŞ	0,00	0,00	0,00	0,00	632,67	14,68	<b>632,67</b>	<b>9,98</b>
SHELL&TURCAS	0,00	0,00	2,20	0,21	599,81	13,91	<b>602,01</b>	<b>9,50</b>
BP GAZ	0,00	0,00	0,00	0,00	367,87	8,53	<b>367,87</b>	<b>5,80</b>
YURTPET	0,00	0,00	169,59	16,35	110,57	2,56	<b>280,16</b>	<b>4,42</b>
AYTEMİZGAZ	0,00	0,00	0,00	0,00	215,57	5,00	<b>215,57</b>	<b>3,40</b>
YILDIRIM	0,00	0,00	0,00	0,00	210,22	4,88	<b>210,22</b>	<b>3,32</b>
AKPETGAZ	0,00	0,00	0,00	0,00	175,71	4,08	<b>175,71</b>	<b>2,77</b>
GÜNEYGAZ	107,16	10,83	0,00	0,00		0,00	<b>107,16</b>	<b>1,69</b>
GESAN	58,11	5,87	0,00	0,00	39,96	0,93	<b>98,07</b>	<b>1,55</b>
ERGAZ	46,91	4,74	10,48	1,01	21,16	0,49	<b>78,55</b>	<b>1,24</b>
HABAŞ	37,25	3,76	0,00	0,00		0,00	<b>37,25</b>	<b>0,59</b>
PETGAZ	27,40	2,77	0,00	0,00	9,62	0,22	<b>37,02</b>	<b>0,58</b>
AKÇAGAZ	21,14	2,14	0,00	0,00	7,24	0,17	<b>28,38</b>	<b>0,45</b>
MİLANGAZ	26,84	2,71	0,00	0,00	0,00	0,00	<b>26,84</b>	<b>0,42</b>
AKGAZ	0,00	0,00	0,00	0,00	26,28	0,61	<b>26,28</b>	<b>0,41</b>
YURTGAZ	5,47	0,55	0,00	0,00		0,00	<b>5,47</b>	<b>0,09</b>
TOTAL	0,00	0,00	1,12	0,11	0,00	0,00	<b>1,12</b>	<b>0,02</b>
ANADOLUGAZ	0,26	0,03	0,00	0,00		0,00	<b>0,26</b>	<b>0,00</b>
GÜNEŞGAZ	0,00	0,00	0,00	0,00		0,00	<b>0,00</b>	<b>0,00</b>
GÜVENALGAZ	0,00	0,00	0,00	0,00	0,00	0,00	<b>0,00</b>	<b>0,00</b>
LİKİTGAZ	0,00	0,00	0,00	0,00		0,00	<b>0,00</b>	<b>0,00</b>
<b>TOPLAM</b>	<b>989,49</b>	<b>100</b>	<b>1.037,32</b>	<b>100</b>	<b>4.311,10</b>	<b>100</b>	<b>6.337,90</b>	<b>100</b>

Tablo 4.60: Konya

DAĞITICI	Tüplü		Dökme		Otogaz		Toplam	
	Satış (ton)	Pay (%)	Satış (ton)	Pay (%)	Satış (ton)	Pay (%)	Satış (ton)	Pay (%)
AYGAZ	552,86	38,52	34,11	25,24	1.765,69	21,70	<b>2.352,66</b>	<b>24,24</b>
İPRAGAZ	369,98	25,78	68,27	50,52	921,11	11,32	<b>1.359,36</b>	<b>14,00</b>
OMV POAŞ	0,00	0,00	0,00	0,00	914,64	11,24	<b>914,64</b>	<b>9,42</b>
AYTEMİZGAZ	0,00	0,00	0,00	0,00	593,74	7,30	<b>593,74</b>	<b>6,12</b>
SHELL&TURCAS	0,00	0,00	0,00	0,00	576,34	7,08	<b>576,34</b>	<b>5,94</b>
BP GAZ	0,00	0,00	0,00	0,00	537,12	6,60	<b>537,12</b>	<b>5,53</b>
KONGAZ	301,66	21,02	4,15	3,07	194,33	2,39	<b>500,15</b>	<b>5,15</b>
GÜVENALGAZ	0,00	0,00	0,00	0,00	458,00	5,63	<b>458,00</b>	<b>4,72</b>
AKPETGAZ	0,00	0,00	0,00	0,00	336,59	4,14	<b>336,59</b>	<b>3,47</b>
GAZMER	2,70	0,19	0,00	0,00	299,35	3,68	<b>302,04</b>	<b>3,11</b>
TOTAL	0,00	0,00	0,00	0,00	293,00	3,60	<b>293,00</b>	<b>3,02</b>
YURTPET	0,00	0,00	0,00	0,00	283,61	3,49	<b>283,61</b>	<b>2,92</b>
MİLANGAZ	64,68	4,51	9,70	7,18	177,75	2,18	<b>252,13</b>	<b>2,60</b>
YILDIRIM	0,00	0,00	0,00	0,00	180,17	2,21	<b>180,17</b>	<b>1,86</b>
PETGAZ	35,93	2,50	0,00	0,00	120,65	1,48	<b>156,59</b>	<b>1,61</b>
ERGAZ	84,96	5,92	0,00	0,00	40,36	0,50	<b>125,32</b>	<b>1,29</b>
ORALGAZ	0,00	0,00	0,00	0,00	116,56	1,43	<b>116,56</b>	<b>1,20</b>
ERAGAZ	0,00	0,00	0,00	0,00	104,00	1,28	<b>104,00</b>	<b>1,07</b>
EROLGAZ	0,00	0,00	17,90	13,25	56,17	0,69	<b>74,07</b>	<b>0,76</b>
MAVİGÖLGAZ	0,00	0,00	0,00	0,00	59,87	0,74	<b>59,87</b>	<b>0,62</b>
HABAŞ	11,09	0,77	0,00	0,00	41,72	0,51	<b>52,81</b>	<b>0,54</b>
YAMANGAZ	0,00	0,00	0,00	0,00	15,67	0,19	<b>15,67</b>	<b>0,16</b>
GAZPA	0,00	0,00	0,00	0,00	14,80	0,18	<b>14,80</b>	<b>0,15</b>
GÜNEYGAZ	0,00	0,00	0,00	0,00	11,22	0,14	<b>11,22</b>	<b>0,12</b>
YURTPET	0,00	0,00	0,00	0,00	10,57	0,13	<b>10,57</b>	<b>0,11</b>
ANADOLUGAZ	9,46	0,66	0,00	0,00		0,00	<b>9,46</b>	<b>0,10</b>
KALELİ BESTGAZ	0,00	0,00	0,00	0,00	9,00	0,11	<b>9,00</b>	<b>0,09</b>
HÜRGAZ	0,00	0,00	0,00	0,00	4,63	0,06	<b>4,63</b>	<b>0,05</b>
YÜCELGAZ	1,77	0,12	0,00	0,00		0,00	<b>1,77</b>	<b>0,02</b>
MAKSOİL	0,00	0,00	1,01	0,75		0,00	<b>1,01</b>	<b>0,01</b>
GÜNEŞGAZ	0,13	0,01	0,00	0,00		0,00	<b>0,13</b>	<b>0,00</b>
<b>TOPLAM</b>	<b>1.435,22</b>	<b>100</b>	<b>135,14</b>	<b>100</b>	<b>8.136,66</b>	<b>100</b>	<b>9.707,03</b>	<b>100</b>

Tablo 4.61: Kütahya

DAĞITICI	Tüplü		Dökme		Otogaz		Toplam	
	Satış (ton)	Pay (%)	Satış (ton)	Pay (%)	Satış (ton)	Pay (%)	Satış (ton)	Pay (%)
AYGAZ	265,19	48,14	3,30	14,61	383,99	19,00	<b>652,48</b>	<b>25,15</b>
MİLANGAZ	216,98	39,39	0,00	0,00	220,75	10,92	<b>437,73</b>	<b>16,87</b>
OMV POAŞ	0,00	0,00	0,00	0,00	250,92	12,42	<b>250,92</b>	<b>9,67</b>
TOTAL	0,00	0,00	0,00	0,00	203,00	10,04	<b>203,00</b>	<b>7,82</b>
BP GAZ	0,00	0,00	0,00	0,00	190,62	9,43	<b>190,62</b>	<b>7,35</b>
SHELL&TURCAS	0,00	0,00	0,00	0,00	162,70	8,05	<b>162,70</b>	<b>6,27</b>
GÜVENALGAZ	0,00	0,00	0,00	0,00	151,00	7,47	<b>151,00</b>	<b>5,82</b>
İPRAGAZ	57,42	10,42	5,20	23,01	88,35	4,37	<b>150,97</b>	<b>5,82</b>
YURTPET	0,00	0,00	0,00	0,00	88,95	4,40	<b>88,95</b>	<b>3,43</b>
AKPETGAZ	0,00	0,00	0,00	0,00	83,74	4,14	<b>83,74</b>	<b>3,23</b>
ORALGAZ	0,00	0,00	0,00	0,00	80,36	3,98	<b>80,36</b>	<b>3,10</b>
AYRANCI PETROL	0,00	0,00	0,00	0,00	27,37	1,35	<b>27,37</b>	<b>1,05</b>
YURPGAZ	0,00	0,00	0,00	0,00	23,36	1,16	<b>23,36</b>	<b>0,90</b>
YILDIRIM	0,00	0,00	0,00	0,00	16,83	0,83	<b>16,83</b>	<b>0,65</b>
HABAŞ	0,00	0,00	0,00	0,00	16,42	0,81	<b>16,42</b>	<b>0,63</b>
GÜNEŞGAZ	1,08	0,20	14,10	62,38		0,00	<b>15,18</b>	<b>0,59</b>
PETGAZ	5,97	1,08	0,00	0,00	4,01	0,20	<b>9,98</b>	<b>0,38</b>
PAMUKKALE	0,00	0,00	0,00	0,00	8,68	0,43	<b>8,68</b>	<b>0,33</b>
AYTEMİZ	0,00	0,00	0,00	0,00	7,47	0,37	<b>7,47</b>	<b>0,29</b>
ERAGAZ	0,00	0,00	0,00	0,00	7,00	0,35	<b>7,00</b>	<b>0,27</b>
GESAN	0,00	0,00	0,00	0,00	5,51	0,27	<b>5,51</b>	<b>0,21</b>
ERGAZ	4,23	0,77	0,00	0,00	0,00	0,00	<b>4,23</b>	<b>0,16</b>
<b>TOPLAM</b>	<b>550,87</b>	<b>100</b>	<b>22,60</b>	<b>100</b>	<b>2.021,02</b>	<b>100</b>	<b>2.594,50</b>	<b>100</b>

Tablo 4.62: Malatya

DAĞITICI	Tüplü		Dökme		Otogaz		Toplam	
	Satış (ton)	Pay (%)	Satış (ton)	Pay (%)	Satış (ton)	Pay (%)	Satış (ton)	Pay (%)
AYGAZ	146,97	32,67	2,00	10,31	363,52	18,56	512,49	21,11
ORALGAZ	17,00	3,78	0,00	0,00	337,93	17,26	354,93	14,62
İPRAGAZ	152,42	33,88	4,93	25,44	113,09	5,77	270,44	11,14
OMV POAŞ	0,00	0,00	0,00	0,00	203,65	10,40	203,65	8,39
SHELL&TURCAS	0,00	0,00	0,00	0,00	200,55	10,24	200,55	8,26
MİLANGAZ	96,70	21,50	0,00	0,00	102,50	5,23	199,20	8,21
ERAGAZ	0,00	0,00	0,00	0,00	144,00	7,35	144,00	5,93
AKPETGAZ	0,00	0,00	0,00	0,00	102,77	5,25	102,77	4,23
ATA LİKİT	0,00	0,00	0,00	0,00	88,38	4,51	88,38	3,64
TOTAL	0,00	0,00	0,00	0,00	87,00	4,44	87,00	3,58
ŞARKGAZ	30,58	6,80	12,46	64,25	2,88	0,15	45,92	1,89
AYTEMİZGAZ	0,00	0,00	0,00	0,00	35,71	1,82	35,71	1,47
YAMANGAZ	0,00	0,00	0,00	0,00	35,15	1,79	35,15	1,45
BP GAZ	0,00	0,00	0,00	0,00	31,38	1,60	31,38	1,29
YILDIRIM	0,07	0,02	0,00	0,00	27,07	1,38	27,14	1,12
GÜVENALGAZ	1,00	0,22	0,00	0,00	26,00	1,33	27,00	1,11
GESAN	0,00	0,00	0,00	0,00	16,84	0,86	16,84	0,69
STARGAZ	0,00	0,00	0,00	0,00	12,64	0,65	12,64	0,52
ÇELEBİGAZ	0,00	0,00	0,00	0,00	8,76	0,45	8,76	0,36
YURTPET	0,00	0,00	0,00	0,00	8,43	0,43	8,43	0,35
GÜNEŞGAZ	5,12	1,14	0,00	0,00		0,00	5,12	0,21
MARGAZ	0,00	0,00	0,00	0,00	4,40	0,22	4,40	0,18
EROLGAZ	0,00	0,00	0,00	0,00	3,59	0,18	3,59	0,15
MAVİGÖLGAZ	0,00	0,00	0,00	0,00	2,02	0,10	2,02	0,08
<b>TOPLAM</b>	<b>449,86</b>	<b>100</b>	<b>19,39</b>	<b>100</b>	<b>1.958,26</b>	<b>100</b>	<b>2.427,52</b>	<b>100</b>

Tablo 4.63: Manisa

DAĞITICI	Tüplü		Dökme		Otogaz		Toplam	
	Satış (ton)	Pay (%)	Satış (ton)	Pay (%)	Satış (ton)	Pay (%)	Satış (ton)	Pay (%)
AYGAZ	717,67	50,48	26,37	33,09	771,26	18,39	<b>1.515,30</b>	<b>26,61</b>
OMV POAŞ	0,00	0,00	0,00	0,00	769,65	18,35	<b>769,65</b>	<b>13,51</b>
İPRAGAZ	414,57	29,16	52,22	65,53	230,40	5,49	<b>697,18</b>	<b>12,24</b>
SHELL&TURCAS	0,00	0,00	0,00	0,00	638,60	15,23	<b>638,60</b>	<b>11,21</b>
AKPETGAZ	0,00	0,00	0,00	0,00	455,24	10,86	<b>455,24</b>	<b>7,99</b>
BP GAZ	0,00	0,00	0,00	0,00	407,68	9,72	<b>407,68</b>	<b>7,16</b>
AYTEMİZGAZ	0,00	0,00	0,00	0,00	201,80	4,81	<b>201,80</b>	<b>3,54</b>
HABAŞ	55,09	3,87	0,00	0,00	100,52	2,40	<b>155,61</b>	<b>2,73</b>
PETGAZ	102,96	7,24	0,00	0,00	6,22	0,15	<b>109,18</b>	<b>1,92</b>
YILDIRIM	0,00	0,00	0,00	0,00	101,36	2,42	<b>101,36</b>	<b>1,78</b>
MİLANGAZ	53,18	3,74	0,00	0,00	39,74	0,95	<b>92,92</b>	<b>1,63</b>
ERGAZ	33,35	2,35	0,00	0,00	41,50	0,99	<b>74,85</b>	<b>1,31</b>
YURTPET	0,00	0,00	0,00	0,00	74,16	1,77	<b>74,16</b>	<b>1,30</b>
HÜRGAZ	0,00	0,00	0,00	0,00	70,67	1,69	<b>70,67</b>	<b>1,24</b>
ERAGAZ	0,00	0,00	0,00	0,00	62,00	1,48	<b>62,00</b>	<b>1,09</b>
TOTAL	4,88	0,34	0,00	0,00	49,00	1,17	<b>53,88</b>	<b>0,95</b>
ANADOLUGAZ	0,00	0,00	0,00	0,00	42,74	1,02	<b>42,74</b>	<b>0,75</b>
TURKUAZ	0,00	0,00	0,00	0,00	40,87	0,97	<b>40,87</b>	<b>0,72</b>
PEGAGAZ	40,01	2,81	0,00	0,00		0,00	<b>40,01</b>	<b>0,70</b>
GAZPA	0,00	0,00	0,00	0,00	23,90	0,57	<b>23,90</b>	<b>0,42</b>
ORALGAZ	0,00	0,00	0,00	0,00	18,96	0,45	<b>18,96</b>	<b>0,33</b>
AKÇAGAZ	0,00	0,00	0,00	0,00	15,10	0,36	<b>15,10</b>	<b>0,27</b>
YURTGAZ	0,00	0,00	0,00	0,00	11,04	0,26	<b>11,04</b>	<b>0,19</b>
KONGAZ	0,00	0,00	1,10	1,38	8,34	0,20	<b>9,44</b>	<b>0,17</b>
GAZMER	0,00	0,00	0,00	0,00	7,45	0,18	<b>7,45</b>	<b>0,13</b>
GÜVENALGAZ	0,00	0,00	0,00	0,00	3,00	0,07	<b>3,00</b>	<b>0,05</b>
ENERJİGAZ	0,00	0,00	0,00	0,00	2,58	0,06	<b>2,58</b>	<b>0,05</b>
GÜNEŞGAZ	0,05	0,00	0,00	0,00		0,00	<b>0,05</b>	<b>0,00</b>
GESAN	0,00	0,00	0,00	0,00	0,00	0,00	<b>0,00</b>	<b>0,00</b>
LİKİTGAZ	0,00	0,00	0,00	0,00		0,00	<b>0,00</b>	<b>0,00</b>
<b>TOPLAM</b>	<b>1.421,75</b>	<b>100</b>	<b>79,68</b>	<b>100</b>	<b>4.193,77</b>	<b>100</b>	<b>5.695,20</b>	<b>100</b>

Tablo 4.64: Mardin

DAĞITICI	Tüplü		Dökme		Otogaz		Toplam	
	Satış (ton)	Pay (%)	Satış (ton)	Pay (%)	Satış (ton)	Pay (%)	Satış (ton)	Pay (%)
MİLANGAZ	371,43	50,26	7,64	2,64	883,61	51,11	<b>1.262,68</b>	<b>45,79</b>
EUROGAZ	94,08	12,73	252,28	87,09	108,57	6,28	<b>454,92</b>	<b>16,50</b>
TOTAL	0,00	0,00	0,00	0,00	261,00	15,10	<b>261,00</b>	<b>9,47</b>
AYGAZ	121,66	16,46	13,95	4,82	69,03	3,99	<b>204,64</b>	<b>7,42</b>
İPRAGAZ	118,77	16,07	1,45	0,50	53,47	3,09	<b>173,69</b>	<b>6,30</b>
AVGAZ	0,00	0,00	0,00	0,00	95,06	5,50	<b>95,06</b>	<b>3,45</b>
SHELL&TURCAS	0,00	0,00	0,00	0,00	92,98	5,38	<b>92,98</b>	<b>3,37</b>
YURTPET	0,00	0,00	0,00	0,00	37,11	2,15	<b>37,11</b>	<b>1,35</b>
NARGAZ	9,54	1,29	14,36	4,96	13,04	0,75	<b>36,94</b>	<b>1,34</b>
OMV POAŞ	0,00	0,00	0,00	0,00	31,96	1,85	<b>31,96</b>	<b>1,16</b>
YÜCELGAZ	0,00	0,00	0,00	0,00	23,36	1,35	<b>23,36</b>	<b>0,85</b>
PETGAZ	21,96	2,97	0,00	0,00	0,00	0,00	<b>21,96</b>	<b>0,80</b>
BP GAZ	0,00	0,00	0,00	0,00	20,91	1,21	<b>20,91</b>	<b>0,76</b>
YILDIRIM	0,00	0,00	0,00	0,00	15,60	0,90	<b>15,60</b>	<b>0,57</b>
ERAGAZ	0,00	0,00	0,00	0,00	13,00	0,75	<b>13,00</b>	<b>0,47</b>
YAMANGAZ	0,00	0,00	0,00	0,00	10,02	0,58	<b>10,02</b>	<b>0,36</b>
GÜNEŞGAZ	1,53	0,21	0,00	0,00		0,00	<b>1,53</b>	<b>0,06</b>
<b>TOPLAM</b>	<b>738,97</b>	<b>100</b>	<b>289,67</b>	<b>100</b>	<b>1.728,71</b>	<b>100</b>	<b>2.757,34</b>	<b>100</b>

Tablo 4.65: Muğla

DAĞITICI	Tüplü		Dökme		Otogaz		Toplam	
	Satış (ton)	Pay (%)	Satış (ton)	Pay (%)	Satış (ton)	Pay (%)	Satış (ton)	Pay (%)
AYGAZ	624,89	41,21	77,39	46,91	826,63	21,12	<b>1.528,91</b>	<b>27,32</b>
OMV POAŞ	0,00	0,00	0,00	0,00	862,90	22,04	<b>862,90</b>	<b>15,42</b>
İPRAGAZ	433,77	28,60	86,04	52,15	306,75	7,84	<b>826,57</b>	<b>14,77</b>
SHELL&TURCAS	0,00	0,00	0,00	0,00	610,43	15,59	<b>610,43</b>	<b>10,91</b>
MİLANGAZ	319,61	21,08	0,59	0,36	193,84	4,95	<b>514,04</b>	<b>9,19</b>
BP GAZ	0,00	0,00	0,00	0,00	346,85	8,86	<b>346,85</b>	<b>6,20</b>
TOTAL	0,00	0,00	0,96	0,58	229,00	5,85	<b>229,96</b>	<b>4,11</b>
PETGAZ	110,51	7,29	0,00	0,00	77,76	1,99	<b>188,27</b>	<b>3,36</b>
AKPETGAZ	0,00	0,00	0,00	0,00	174,91	4,47	<b>174,91</b>	<b>3,13</b>
YILDIRIM	0,00	0,00	0,00	0,00	84,04	2,15	<b>84,04</b>	<b>1,50</b>
AYTEMİZGAZ	0,00	0,00	0,00	0,00	81,24	2,08	<b>81,24</b>	<b>1,45</b>
AKGAZ	0,00	0,00	0,00	0,00	49,32	1,26	<b>49,32</b>	<b>0,88</b>
YURTPET	0,00	0,00	0,00	0,00	35,99	0,92	<b>35,99</b>	<b>0,64</b>
GAZMER	0,00	0,00	0,00	0,00	30,42	0,78	<b>30,42</b>	<b>0,54</b>
KONGAZ	14,65	0,97	0,00	0,00		0,00	<b>14,65</b>	<b>0,26</b>
ERGAZ	10,95	0,72	0,00	0,00	0,00	0,00	<b>10,95</b>	<b>0,20</b>
AKÇAGAZ	0,00	0,00	0,00	0,00	4,38	0,11	<b>4,38</b>	<b>0,08</b>
GÜNEŞGAZ	2,07	0,14	0,00	0,00		0,00	<b>2,07</b>	<b>0,04</b>
<b>TOPLAM</b>	<b>1.516,44</b>	<b>100</b>	<b>164,98</b>	<b>100</b>	<b>3.914,45</b>	<b>100</b>	<b>5.595,87</b>	<b>100</b>

Tablo 4.66: Muş

DAĞITICI	Tüplü		Dökme		Otogaz		Toplam	
	Satış (ton)	Pay (%)	Satış (ton)	Pay (%)	Satış (ton)	Pay (%)	Satış (ton)	Pay (%)
AYGAZ	87,32	52,86	0,00	0,00	75,50	17,92	<b>162,82</b>	<b>27,72</b>
MİLANGAZ	9,89	5,99	0,00	0,00	99,80	23,68	<b>109,68</b>	<b>18,68</b>
SHELL&TURCAS	0,00	0,00	0,00	0,00	88,22	20,93	<b>88,22</b>	<b>15,02</b>
İPRAGAZ	49,83	30,17	0,70	100,00	7,10	1,68	<b>57,63</b>	<b>9,81</b>
OMV POAŞ	0,00	0,00	0,00	0,00	45,03	10,69	<b>45,03</b>	<b>7,67</b>
ÇELEBİGAZ	0,00	0,00	0,00	0,00	30,84	7,32	<b>30,84</b>	<b>5,25</b>
ERGAZ	18,15	10,99	0,00	0,00	0,00	0,00	<b>18,15</b>	<b>3,09</b>
YILDIRIM	0,00	0,00	0,00	0,00	14,97	3,55	<b>14,97</b>	<b>2,55</b>
ORALGAZ	0,00	0,00	0,00	0,00	14,24	3,38	<b>14,24</b>	<b>2,42</b>
MAVİGÖLGAZ	0,00	0,00	0,00	0,00	10,99	2,61	<b>10,99</b>	<b>1,87</b>
EROLGAZ	0,00	0,00	0,00	0,00	10,43	2,47	<b>10,43</b>	<b>1,78</b>
NARGAZ	0,00	0,00	0,00	0,00	8,95	2,12	<b>8,95</b>	<b>1,52</b>
AYTEMİZ	0,00	0,00	0,00	0,00	7,35	1,74	<b>7,35</b>	<b>1,25</b>
GÜVENALGAZ	0,00	0,00	0,00	0,00	5,00	1,19	<b>5,00</b>	<b>0,85</b>
ERAGAZ	0,00	0,00	0,00	0,00	3,00	0,71	<b>3,00</b>	<b>0,51</b>
<b>TOPLAM</b>	<b>165,19</b>	<b>100</b>	<b>0,70</b>	<b>100</b>	<b>421,42</b>	<b>100</b>	<b>587,31</b>	<b>100</b>

Tablo 4.67: Nevşehir

DAĞITICI	Tüplü		Dökme		Otogaz		Toplam	
	Satış (ton)	Pay (%)	Satış (ton)	Pay (%)	Satış (ton)	Pay (%)	Satış (ton)	Pay (%)
MİLANGAZ	32,00	15,36	0,00	0,00	284,03	24,40	<b>316,03</b>	<b>21,92</b>
AYGAZ	105,56	50,68	4,65	6,71	149,05	12,80	<b>259,26</b>	<b>17,98</b>
İPRAGAZ	24,24	11,64	53,78	77,61	81,31	6,98	<b>159,33</b>	<b>11,05</b>
ANADOLUGAZ	35,13	16,87	0,00	0,00	115,53	9,92	<b>150,66</b>	<b>10,45</b>
OMV POAŞ	0,00	0,00	0,00	0,00	108,76	9,34	<b>108,76</b>	<b>7,54</b>
TOTAL	0,00	0,00	9,96	14,37	88,00	7,56	<b>97,96</b>	<b>6,79</b>
BP GAZ	0,00	0,00	0,00	0,00	89,51	7,69	<b>89,51</b>	<b>6,21</b>
AKGAZ	0,00	0,00	0,00	0,00	49,80	4,28	<b>49,80</b>	<b>3,45</b>
AKPETGAZ	0,00	0,00	0,00	0,00	45,20	3,88	<b>45,20</b>	<b>3,13</b>
SHELL&TURCAS	0,00	0,00	0,00	0,00	32,66	2,80	<b>32,66</b>	<b>2,26</b>
HABAŞ	0,00	0,00	0,00	0,00	20,92	1,80	<b>20,92</b>	<b>1,45</b>
AYTEMİZGAZ	0,00	0,00	0,00	0,00	18,37	1,58	<b>18,37</b>	<b>1,27</b>
BİRGAZ	0,00	0,00	0,00	0,00	16,62	1,43	<b>16,62</b>	<b>1,15</b>
YURTGAZ	0,00	0,00	0,00	0,00	12,48	1,07	<b>12,48</b>	<b>0,87</b>
YILDIRIM	0,00	0,00	0,00	0,00	12,00	1,03	<b>12,00</b>	<b>0,83</b>
ERGAZ	11,36	5,46	0,00	0,00	0,00	0,00	<b>11,36</b>	<b>0,79</b>
MARGAZ	0,00	0,00	0,00	0,00	11,02	0,95	<b>11,02</b>	<b>0,76</b>
GÜVENALGAZ	0,00	0,00	0,00	0,00	9,00	0,77	<b>9,00</b>	<b>0,62</b>
YÜCELGAZ	0,00	0,00	0,00	0,00	8,90	0,76	<b>8,90</b>	<b>0,62</b>
ERAGAZ	0,00	0,00	0,00	0,00	8,00	0,69	<b>8,00</b>	<b>0,55</b>
YAMANGAZ	0,00	0,00	0,00	0,00	3,08	0,26	<b>3,08</b>	<b>0,21</b>
ŞİRİNGAZ	0,00	0,00	0,90	1,30		0,00	<b>0,90</b>	<b>0,06</b>
<b>TOPLAM</b>	<b>208,29</b>	<b>100</b>	<b>69,30</b>	<b>100</b>	<b>1.164,22</b>	<b>100</b>	<b>1.441,81</b>	<b>100</b>

Tablo 4.68: Niğde

DAĞITICI	Tüplü		Dökme		Otogaz		Toplam	
	Satış (ton)	Pay (%)	Satış (ton)	Pay (%)	Satış (ton)	Pay (%)	Satış (ton)	Pay (%)
AYGAZ	72,40	39,71	14,21	58,06	286,34	23,89	<b>372,95</b>	<b>26,54</b>
AKPETGAZ	0,00	0,00	0,00	0,00	171,21	14,29	<b>171,21</b>	<b>12,18</b>
MİLANGAZ	21,64	11,87	0,00	0,00	145,26	12,12	<b>166,89</b>	<b>11,88</b>
İPRAGAZ	61,94	33,97	3,73	15,22	42,49	3,55	<b>108,16</b>	<b>7,70</b>
SHELL&TURCAS	0,00	0,00	0,00	0,00	95,78	7,99	<b>95,78</b>	<b>6,82</b>
GAZPA	0,00	0,00	0,00	0,00	90,03	7,51	<b>90,03</b>	<b>6,41</b>
HABAŞ	0,00	0,00	0,00	0,00	86,48	7,22	<b>86,48</b>	<b>6,15</b>
BP GAZ	0,00	0,00	0,00	0,00	45,47	3,79	<b>45,47</b>	<b>3,24</b>
ŞİRİNGAZ	0,00	0,00	6,54	26,72	38,83	3,24	<b>45,37</b>	<b>3,23</b>
GÜVENALGAZ	0,00	0,00	0,00	0,00	35,00	2,92	<b>35,00</b>	<b>2,49</b>
YAMANGAZ	0,00	0,00	0,00	0,00	29,29	2,44	<b>29,29</b>	<b>2,08</b>
AYTEMİZ	0,00	0,00	0,00	0,00	25,11	2,09	<b>25,11</b>	<b>1,79</b>
YILDIRIM	16,19	8,88	0,00	0,00	8,13	0,68	<b>24,31</b>	<b>1,73</b>
ERAGAZ	0,00	0,00	0,00	0,00	23,00	1,92	<b>23,00</b>	<b>1,64</b>
TOTAL	0,00	0,00	0,00	0,00	23,00	1,92	<b>23,00</b>	<b>1,64</b>
OMV POAŞ	0,00	0,00	0,00	0,00	17,61	1,47	<b>17,61</b>	<b>1,25</b>
ANADOLUGAZ	3,08	1,69	0,00	0,00	9,28	0,77	<b>12,36</b>	<b>0,88</b>
YURTGAZ	0,00	0,00	0,00	0,00	10,44	0,87	<b>10,44</b>	<b>0,74</b>
MAVİGÖLGAZ	0,00	0,00	0,00	0,00	4,74	0,40	<b>4,74</b>	<b>0,34</b>
YURTPET	0,00	0,00	0,00	0,00	4,57	0,38	<b>4,57</b>	<b>0,33</b>
LİKİTGAZ	4,45	2,44	0,00	0,00		0,00	<b>4,45</b>	<b>0,32</b>
KONGAZ	0,00	0,00	0,00	0,00	4,38	0,37	<b>4,38</b>	<b>0,31</b>
PETGAZ	2,65	1,45	0,00	0,00	0,00	0,00	<b>2,65</b>	<b>0,19</b>
YÜCELGAZ	0,00	0,00	0,00	0,00	2,00	0,17	<b>2,00</b>	<b>0,14</b>
<b>TOPLAM</b>	<b>182,34</b>	<b>100</b>	<b>24,48</b>	<b>100</b>	<b>1.198,43</b>	<b>100</b>	<b>1.405,25</b>	<b>100</b>

Tablo 4.69: Ordu

DAĞITICI	Tüplü		Dökme		Otogaz		Toplam	
	Satış (ton)	Pay (%)	Satış (ton)	Pay (%)	Satış (ton)	Pay (%)	Satış (ton)	Pay (%)
AYGAZ	341,39	42,82	3,75	22,82	215,71	15,30	560,85	25,22
MİLANGAZ	88,79	11,14	0,00	0,00	167,00	11,84	255,79	11,50
OMV POAŞ	0,00	0,00	0,00	0,00	245,09	17,38	245,09	11,02
GESAN	100,79	12,64	0,54	3,28	118,57	8,41	219,90	9,89
İPRAGAZ	146,64	18,39	6,38	38,83	31,94	2,27	184,96	8,32
KARADENİZ	81,39	10,21	5,77	35,07	57,44	4,07	144,60	6,50
AKPETGAZ	0,00	0,00	0,00	0,00	138,33	9,81	138,33	6,22
AYTEMİZ	0,00	0,00	0,00	0,00	135,27	9,59	135,27	6,08
SHELL&TURCAS	0,00	0,00	0,00	0,00	84,58	6,00	84,58	3,80
YILDIRIM	0,00	0,00	0,00	0,00	60,64	4,30	60,64	2,73
KALELİ BESTGAZ	0,00	0,00	0,00	0,00	43,00	3,05	43,00	1,93
TOTAL	0,00	0,00	0,00	0,00	35,00	2,48	35,00	1,57
AKGAZ	28,41	3,56	0,00	0,00		0,00	28,41	1,28
GÜVENALGAZ	0,00	0,00	0,00	0,00	24,00	1,70	24,00	1,08
BP GAZ	0,00	0,00	0,00	0,00	21,25	1,51	21,25	0,96
TRABZONGAZ	0,00	0,00	0,00	0,00	18,88	1,34	18,88	0,85
GAZPA	0,00	0,00	0,00	0,00	8,00	0,57	8,00	0,36
ERGAZ	7,88	0,99	0,00	0,00	0,00	0,00	7,88	0,35
HÜRGAZ	0,00	0,00	0,00	0,00	5,25	0,37	5,25	0,24
İŞINGAZ	2,02	0,25	0,00	0,00		0,00	2,02	0,09
<b>TOPLAM</b>	<b>797,31</b>	<b>100</b>	<b>16,44</b>	<b>100</b>	<b>1.409,94</b>	<b>100</b>	<b>2.223,69</b>	<b>100</b>

Tablo 4.70: Osmaniye

DAĞITICI	Tüplü		Dökme		Otogaz		Toplam	
	Satış (ton)	Pay (%)	Satış (ton)	Pay (%)	Satış (ton)	Pay (%)	Satış (ton)	Pay (%)
AYGAZ	132,45	32,25	7,97	32,93	267,91	13,89	<b>408,33</b>	<b>17,27</b>
OMV POAŞ	0,00	0,00	0,00	0,00	404,21	20,95	<b>404,21</b>	<b>17,10</b>
BP GAZ	0,00	0,00	0,00	0,00	238,62	12,37	<b>238,62</b>	<b>10,09</b>
MİLANGAZ	82,10	19,99	0,00	0,00	134,84	6,99	<b>216,94</b>	<b>9,18</b>
YÜCELGAZ	18,80	4,58	8,14	33,63	160,37	8,31	<b>187,31</b>	<b>7,92</b>
GÜVENALGAZ	0,00	0,00	0,00	0,00	129,00	6,69	<b>129,00</b>	<b>5,46</b>
MARGAZ	13,70	3,34	0,50	2,07	95,50	4,95	<b>109,70</b>	<b>4,64</b>
SHELL&TURCAS	0,00	0,00	0,00	0,00	94,26	4,89	<b>94,26</b>	<b>3,99</b>
YENİ ULAŞLI	0,00	0,00	0,00	0,00	93,58	4,85	<b>93,58</b>	<b>3,96</b>
İPRAGAZ	64,96	15,82	4,66	19,23	13,26	0,69	<b>82,87</b>	<b>3,51</b>
ERGAZ	63,97	15,58	1,24	5,12	0,00	0,00	<b>65,21</b>	<b>2,76</b>
TOTAL	0,00	0,00	0,00	0,00	56,00	2,90	<b>56,00</b>	<b>2,37</b>
YILDIRIM	0,00	0,00	0,00	0,00	52,03	2,70	<b>52,03</b>	<b>2,20</b>
AKPETGAZ	0,00	0,00	0,00	0,00	44,22	2,29	<b>44,22</b>	<b>1,87</b>
YAMANGAZ	0,00	0,00	0,00	0,00	43,69	2,26	<b>43,69</b>	<b>1,85</b>
MAVİGÖLGAZ	0,00	0,00	0,00	0,00	34,40	1,78	<b>34,40</b>	<b>1,46</b>
HABAŞ	0,00	0,00	0,00	0,00	32,66	1,69	<b>32,66</b>	<b>1,38</b>
TORSAN	28,77	7,01	0,00	0,00		0,00	<b>28,77</b>	<b>1,22</b>
AYTEMİZGAZ	0,00	0,00	0,00	0,00	17,55	0,91	<b>17,55</b>	<b>0,74</b>
HASGAZ	0,00	0,00	1,70	7,02	8,24	0,43	<b>9,94</b>	<b>0,42</b>
ERAGAZ	0,00	0,00	0,00	0,00	9,00	0,47	<b>9,00</b>	<b>0,38</b>
PETGAZ	3,35	0,82	0,00	0,00	0,00	0,00	<b>3,35</b>	<b>0,14</b>
GÜNEŞGAZ	2,57	0,62	0,00	0,00		0,00	<b>2,57</b>	<b>0,11</b>
<b>TOPLAM</b>	<b>410,67</b>	<b>100</b>	<b>24,21</b>	<b>100</b>	<b>1.929,34</b>	<b>100</b>	<b>2.364,21</b>	<b>100</b>

Tablo 4.71: Rize

DAĞITICI	Tüplü		Dökme		Otogaz		Toplam	
	Satış (ton)	Pay (%)	Satış (ton)	Pay (%)	Satış (ton)	Pay (%)	Satış (ton)	Pay (%)
AYGAZ	106,94	34,79	7,84	26,49	164,52	29,15	<b>279,30</b>	<b>30,99</b>
OMV POAŞ	0,00	0,00	0,00	0,00	189,06	33,50	<b>189,06</b>	<b>20,98</b>
İPRAGAZ	83,40	27,13	1,44	4,85	8,59	1,52	<b>93,42</b>	<b>10,37</b>
MİLANGAZ	69,66	22,66	0,00	0,00	13,59	2,41	<b>83,26</b>	<b>9,24</b>
AKPETGAZ	0,00	0,00	0,00	0,00	81,93	14,52	<b>81,93</b>	<b>9,09</b>
KARADENİZ	15,51	5,05	0,00	0,00	25,62	4,54	<b>41,13</b>	<b>4,56</b>
GESAN	6,45	2,10	0,00	0,00	23,35	4,14	<b>29,80</b>	<b>3,31</b>
AYTEMİZGAZ	0,00	0,00	0,00	0,00	25,91	4,59	<b>25,91</b>	<b>2,87</b>
ERGAZ	22,39	7,28	0,00	0,00	0,00	0,00	<b>22,39</b>	<b>2,48</b>
TOTAL	0,00	0,00	0,00	0,00	22,00	3,90	<b>22,00</b>	<b>2,44</b>
TRABZONGAZ	0,78	0,25	15,58	52,67		0,00	<b>16,36</b>	<b>1,82</b>
GÜNEŞGAZ	2,24	0,73	4,73	15,99		0,00	<b>6,97</b>	<b>0,77</b>
TRABZONGAZ	0,00	0,00	0,00	0,00	6,84	1,21	<b>6,84</b>	<b>0,76</b>
SHELL&TURCAS	0,00	0,00	0,00	0,00	2,94	0,52	<b>2,94</b>	<b>0,33</b>
<b>TOPLAM</b>	<b>307,38</b>	<b>100</b>	<b>29,58</b>	<b>100</b>	<b>564,35</b>	<b>100</b>	<b>901,31</b>	<b>100</b>

Tablo 4.72: Sakarya

DAĞITICI	Tüplü		Dökme		Otogaz		Toplam	
	Satış (ton)	Pay (%)	Satış (ton)	Pay (%)	Satış (ton)	Pay (%)	Satış (ton)	Pay (%)
AYGAZ	291,14	36,48	34,43	24,08	1.182,05	26,50	<b>1.507,63</b>	<b>27,91</b>
OMV POAŞ	0,00	0,00	0,00	0,00	603,53	13,53	<b>603,53</b>	<b>11,17</b>
İPRAGAZ	225,81	28,30	107,63	75,27	257,26	5,77	<b>590,71</b>	<b>10,93</b>
MİLANGAZ	47,91	6,00	0,00	0,00	346,71	7,77	<b>394,62</b>	<b>7,30</b>
YILDIRIM	0,00	0,00	0,00	0,00	365,49	8,19	<b>365,49</b>	<b>6,77</b>
SHELL&TURCAS	0,00	0,00	0,00	0,00	354,83	7,95	<b>354,83</b>	<b>6,57</b>
GESAN	18,95	2,37	0,00	0,00	201,01	4,51	<b>219,96</b>	<b>4,07</b>
MYGAZ	0,00	0,00	0,00	0,00	204,71	4,59	<b>204,71</b>	<b>3,79</b>
PETGAZ	130,14	16,31	0,00	0,00	36,61	0,82	<b>166,75</b>	<b>3,09</b>
ANADOLUGAZ	2,32	0,29	0,00	0,00	142,74	3,20	<b>145,06</b>	<b>2,69</b>
TOTAL	0,00	0,00	0,93	0,65	143,00	3,21	<b>143,93</b>	<b>2,66</b>
ERGAZ	22,49	2,82	0,00	0,00	117,61	2,64	<b>140,10</b>	<b>2,59</b>
BP GAZ	0,00	0,00	0,00	0,00	101,36	2,27	<b>101,36</b>	<b>1,88</b>
AKPETGAZ	0,00	0,00	0,00	0,00	98,19	2,20	<b>98,19</b>	<b>1,82</b>
YURTPET	0,00	0,00	0,00	0,00	80,41	1,80	<b>80,41</b>	<b>1,49</b>
HABAŞ	50,38	6,31	0,00	0,00	29,98	0,67	<b>80,36</b>	<b>1,49</b>
KARADENİZ	0,00	0,00	0,00	0,00	78,11	1,75	<b>78,11</b>	<b>1,45</b>
AYTEMİZGAZ	0,00	0,00	0,00	0,00	44,94	1,01	<b>44,94</b>	<b>0,83</b>
AKGAZ	0,00	0,00	0,00	0,00	35,69	0,80	<b>35,69</b>	<b>0,66</b>
AKÇAGAZ	7,35	0,92	0,00	0,00	3,65	0,08	<b>11,00</b>	<b>0,20</b>
TURKUVAZ	0,00	0,00	0,00	0,00	10,63	0,24	<b>10,63</b>	<b>0,20</b>
ERAGAZ	0,00	0,00	0,00	0,00	9,00	0,20	<b>9,00</b>	<b>0,17</b>
ENERJİGAZ	0,00	0,00	0,00	0,00	8,64	0,19	<b>8,64</b>	<b>0,16</b>
YURTGAZ	1,53	0,19	0,00	0,00	3,11	0,07	<b>4,64</b>	<b>0,09</b>
HÜRGAZ	0,00	0,00	0,00	0,00	1,93	0,04	<b>1,93</b>	<b>0,04</b>
<b>TOPLAM</b>	<b>798,03</b>	<b>100</b>	<b>142,99</b>	<b>100</b>	<b>4.461,20</b>	<b>100</b>	<b>5.402,22</b>	<b>100</b>

Tablo 4.73: Samsun

DAĞITICI	Tüplü		Dökme		Otogaz		Toplam	
	Satış (ton)	Pay (%)	Satış (ton)	Pay (%)	Satış (ton)	Pay (%)	Satış (ton)	Pay (%)
AYGAZ	462,37	46,47	31,54	45,51	971,18	26,90	<b>1.465,08</b>	<b>31,34</b>
MİLANGAZ	203,62	20,47	0,00	0,00	263,37	7,29	<b>466,98</b>	<b>9,99</b>
SHELL&TURCAS	0,00	0,00	0,00	0,00	346,04	9,58	<b>346,04</b>	<b>7,40</b>
OMV POAŞ	0,00	0,00	0,00	0,00	340,04	9,42	<b>340,04</b>	<b>7,27</b>
GESAN	84,28	8,47	1,82	2,63	204,00	5,65	<b>290,10</b>	<b>6,21</b>
İPRAGAZ	174,57	17,55	31,38	45,29	66,42	1,84	<b>272,36</b>	<b>5,83</b>
AYTEMİZGAZ	0,00	0,00	0,00	0,00	249,32	6,90	<b>249,32</b>	<b>5,33</b>
AKPETGAZ	0,00	0,00	0,00	0,00	192,51	5,33	<b>192,51</b>	<b>4,12</b>
KARADENİZ	67,54	6,79	4,56	6,57	82,38	2,28	<b>154,48</b>	<b>3,30</b>
YILDIRIM	0,00	0,00	0,00	0,00	150,38	4,16	<b>150,38</b>	<b>3,22</b>
HÜRGAZ	0,00	0,00	0,00	0,00	142,31	3,94	<b>142,31</b>	<b>3,04</b>
KALELİ BESTGAZ	0,00	0,00	0,00	0,00	141,00	3,90	<b>141,00</b>	<b>3,02</b>
ERAGAZ	0,00	0,00	0,00	0,00	127,00	3,52	<b>127,00</b>	<b>2,72</b>
TOTAL	0,00	0,00	0,00	0,00	103,00	2,85	<b>103,00</b>	<b>2,20</b>
BP GAZ	0,00	0,00	0,00	0,00	86,08	2,38	<b>86,08</b>	<b>1,84</b>
AKGAZ	1,30	0,13	0,00	0,00	35,08	0,97	<b>36,38</b>	<b>0,78</b>
GAZPA	0,00	0,00	0,00	0,00	32,43	0,90	<b>32,43</b>	<b>0,69</b>
TRABZONGAZ	0,00	0,00	0,00	0,00	23,91	0,66	<b>23,91</b>	<b>0,51</b>
YURTPET	0,00	0,00	0,00	0,00	18,85	0,52	<b>18,85</b>	<b>0,40</b>
ERGAZ	0,00	0,00	0,00	0,00	17,51	0,48	<b>17,51</b>	<b>0,37</b>
ORALGAZ	0,00	0,00	0,00	0,00	10,07	0,28	<b>10,07</b>	<b>0,22</b>
GÜVENALGAZ	0,00	0,00	0,00	0,00	8,00	0,22	<b>8,00</b>	<b>0,17</b>
GÜNEŞGAZ	1,26	0,13	0,00	0,00		0,00	<b>1,26</b>	<b>0,03</b>
<b>TOPLAM</b>	<b>994,93</b>	<b>100</b>	<b>69,29</b>	<b>100</b>	<b>3.610,86</b>	<b>100</b>	<b>4.675,09</b>	<b>100</b>

Tablo 4.74: Siirt

DAĞITICI	Tüplü		Dökme		Otogaz		Toplam	
	Satış (ton)	Pay (%)	Satış (ton)	Pay (%)	Satış (ton)	Pay (%)	Satış (ton)	Pay (%)
AYGAZ	61,89	49,75	1,00	43,48	68,73	26,42	<b>131,62</b>	<b>34,03</b>
İPRAGAZ	49,74	39,98	1,30	56,52	15,24	5,86	<b>66,28</b>	<b>17,13</b>
YILDIRIM	0,00	0,00	0,00	0,00	32,39	12,45	<b>32,39</b>	<b>8,37</b>
ERAGAZ	0,00	0,00	0,00	0,00	27,00	10,38	<b>27,00</b>	<b>6,98</b>
SHELL&TURCAS	0,00	0,00	0,00	0,00	24,79	9,53	<b>24,79</b>	<b>6,41</b>
OMV POAŞ	0,00	0,00	0,00	0,00	24,67	9,48	<b>24,67</b>	<b>6,38</b>
ÇELEBİGAZ	3,27	2,63	0,00	0,00	18,46	7,10	<b>21,73</b>	<b>5,62</b>
MİLANGAZ	9,51	7,64	0,00	0,00	8,87	3,41	<b>18,37</b>	<b>4,75</b>
AYTEMİZGAZ	0,00	0,00	0,00	0,00	14,94	5,74	<b>14,94</b>	<b>3,86</b>
YURTPET	0,00	0,00	0,00	0,00	9,31	3,58	<b>9,31</b>	<b>2,41</b>
GÜVENALGAZ	0,00	0,00	0,00	0,00	8,00	3,08	<b>8,00</b>	<b>2,07</b>
NARGAZ	0,00	0,00	0,00	0,00	4,60	1,77	<b>4,60</b>	<b>1,19</b>
EUROGAZ	0,00	0,00	0,00	0,00	3,12	1,20	<b>3,12</b>	<b>0,81</b>
<b>TOPLAM</b>	<b>124,41</b>	<b>100</b>	<b>2,30</b>	<b>100</b>	<b>260,12</b>	<b>100</b>	<b>386,83</b>	<b>100</b>

Tablo 4.75: Sinop

DAĞITICI	Tüplü		Dökme		Otogaz		Toplam	
	Satış (ton)	Pay (%)	Satış (ton)	Pay (%)	Satış (ton)	Pay (%)	Satış (ton)	Pay (%)
AYGAZ	106,69	37,25	8,73	79,14	137,42	20,06	<b>252,83</b>	<b>25,73</b>
OMV POAŞ	0,00	0,00	0,00	0,00	198,35	28,95	<b>198,35</b>	<b>20,19</b>
İPRAGAZ	85,78	29,95	2,30	20,86	48,51	7,08	<b>136,59</b>	<b>13,90</b>
GESAN	9,98	3,48	0,00	0,00	87,35	12,75	<b>97,33</b>	<b>9,91</b>
KARADENİZ	12,17	4,25	0,00	0,00	66,34	9,68	<b>78,51</b>	<b>7,99</b>
MİLANGAZ	50,94	17,78	0,00	0,00	14,90	2,17	<b>65,84</b>	<b>6,70</b>
YILDIRIM	0,00	0,00	0,00	0,00	43,25	6,31	<b>43,25</b>	<b>4,40</b>
BP GAZ	0,00	0,00	0,00	0,00	31,26	4,56	<b>31,26</b>	<b>3,18</b>
TOTAL	0,00	0,00	0,00	0,00	27,00	3,94	<b>27,00</b>	<b>2,75</b>
AYTEMİZ	0,00	0,00	0,00	0,00	19,57	2,86	<b>19,57</b>	<b>1,99</b>
AKÇAGAZ	14,67	5,12	0,00	0,00		0,00	<b>14,67</b>	<b>1,49</b>
AKGAZ	0,00	0,00	0,00	0,00	7,18	1,05	<b>7,18</b>	<b>0,73</b>
ERGAZ	6,08	2,12	0,00	0,00	0,00	0,00	<b>6,08</b>	<b>0,62</b>
AKPETGAZ	0,00	0,00	0,00	0,00	3,93	0,57	<b>3,93</b>	<b>0,40</b>
GÜNEŞGAZ	0,09	0,03	0,00	0,00		0,00	<b>0,09</b>	<b>0,01</b>
<b>TOPLAM</b>	<b>286,40</b>	<b>100</b>	<b>11,03</b>	<b>100</b>	<b>685,07</b>	<b>100</b>	<b>982,50</b>	<b>100</b>

Tablo 4.76: Sivas

DAĞITICI	Tüplü		Dökme		Otogaz		Toplam	
	Satış (ton)	Pay (%)	Satış (ton)	Pay (%)	Satış (ton)	Pay (%)	Satış (ton)	Pay (%)
AYGAZ	78,90	24,87	9,58	61,24	352,69	22,83	441,16	23,50
ŞARKGAZ	0,00	0,00	0,00	0,00	299,24	19,37	299,24	15,94
MİLANGAZ	66,23	20,88	0,00	0,00	183,42	11,87	249,65	13,30
OMV POAŞ	0,00	0,00	0,00	0,00	229,98	14,89	229,98	12,25
İPRAGAZ	121,45	38,29	6,06	38,76	87,89	5,69	215,40	11,47
SHELL&TURCAS	0,00	0,00	0,00	0,00	75,88	4,91	75,88	4,04
KALELİ BESTGAZ	0,00	0,00	0,00	0,00	61,00	3,95	61,00	3,25
AYTEMİZGAZ	0,00	0,00	0,00	0,00	58,01	3,76	58,01	3,09
SELÇUKGAZ	41,45	13,07	0,00	0,00	1,08	0,07	42,53	2,26
YILDIRIM	0,00	0,00	0,00	0,00	33,95	2,20	33,95	1,81
TOTAL	0,00	0,00	0,00	0,00	30,00	1,94	30,00	1,60
BP GAZ	0,00	0,00	0,00	0,00	28,87	1,87	28,87	1,54
AKPETGAZ	0,00	0,00	0,00	0,00	24,46	1,58	24,46	1,30
MARGAZ	0,00	0,00	0,00	0,00	17,31	1,12	17,31	0,92
GÜVENALGAZ	0,00	0,00	0,00	0,00	12,00	0,78	12,00	0,64
PETGAZ	8,63	2,72	0,00	0,00	2,77	0,18	11,40	0,61
HÜRGAZ	0,00	0,00	0,00	0,00	11,35	0,73	11,35	0,60
HABAŞ	0,00	0,00	0,00	0,00	10,60	0,69	10,60	0,56
GESAN	0,00	0,00	0,00	0,00	7,99	0,52	7,99	0,43
AKGAZ	0,00	0,00	0,00	0,00	5,16	0,33	5,16	0,27
ERGAZ	0,00	0,00	0,00	0,00	5,00	0,32	5,00	0,27
ERAGAZ	0,00	0,00	0,00	0,00	4,00	0,26	4,00	0,21
ŞİRİNGAZ	0,00	0,00	0,00	0,00	2,16	0,14	2,16	0,12
GÜNEŞGAZ	0,52	0,16	0,00	0,00		0,00	0,52	0,03
TOPLAM	317,17	100	15,64	100	1.544,82	100	1.877,63	100

Tablo 4.77: Şanlıurfa

DAĞITICI	Tüplü		Dökme		Otogaz		Toplam	
	Satış (ton)	Pay (%)	Satış (ton)	Pay (%)	Satış (ton)	Pay (%)	Satış (ton)	Pay (%)
AYGAZ	442,87	38,54	26,28	4,53	790,24	14,07	<b>1.259,40</b>	<b>17,15</b>
İPRAGAZ	104,62	9,11	6,99	1,21	692,84	12,34	<b>804,46</b>	<b>10,95</b>
GAPGAZ	69,41	6,04	21,59	3,72	624,53	11,12	<b>715,53</b>	<b>9,74</b>
EUROGAZ	0,00	0,00	515,71	88,95	168,32	3,00	<b>684,03</b>	<b>9,31</b>
YAMANGAZ	0,00	0,00	3,02	0,52	485,51	8,65	<b>488,53</b>	<b>6,65</b>
OMV POAŞ	0,00	0,00	0,00	0,00	394,83	7,03	<b>394,83</b>	<b>5,38</b>
MİLANGAZ	144,64	12,59	0,00	0,00	239,38	4,26	<b>384,02</b>	<b>5,23</b>
ŞANGAZ	141,06	12,28	1,70	0,29	212,12	3,78	<b>354,88</b>	<b>4,83</b>
YÜCELGAZ	0,00	0,00	0,00	0,00	300,99	5,36	<b>300,99</b>	<b>4,10</b>
SHELL&TURCAS	0,00	0,00	0,00	0,00	252,00	4,49	<b>252,00</b>	<b>3,43</b>
MAVİGÖLGAZ	0,00	0,00	4,48	0,77	243,99	4,35	<b>248,47</b>	<b>3,38</b>
ERAGAZ	0,00	0,00	0,00	0,00	211,00	3,76	<b>211,00</b>	<b>2,87</b>
AYTEMİZGAZ	0,00	0,00	0,00	0,00	138,51	2,47	<b>138,51</b>	<b>1,89</b>
TOTAL	0,00	0,00	0,00	0,00	135,00	2,40	<b>135,00</b>	<b>1,84</b>
PETGAZ	108,12	9,41	0,00	0,00	20,67	0,37	<b>128,79</b>	<b>1,75</b>
YILDIRIM	0,00	0,00	0,00	0,00	119,64	2,13	<b>119,64</b>	<b>1,63</b>
BP GAZ	0,00	0,00	0,00	0,00	111,54	1,99	<b>111,54</b>	<b>1,52</b>
ERGAZ	79,84	6,95	0,00	0,00	24,76	0,44	<b>104,60</b>	<b>1,42</b>
AKPETGAZ	32,47	2,83	0,00	0,00	71,62	1,28	<b>104,09</b>	<b>1,42</b>
NARGAZ	9,44	0,82	0,00	0,00	71,31	1,27	<b>80,75</b>	<b>1,10</b>
ATA LİKİT	14,73	1,28	0,00	0,00	64,53	1,15	<b>79,26</b>	<b>1,08</b>
HABAŞ	0,00	0,00	0,00	0,00	75,48	1,34	<b>75,48</b>	<b>1,03</b>
GÜVENALGAZ	0,00	0,00	0,00	0,00	57,00	1,02	<b>57,00</b>	<b>0,78</b>
EROLGAZ	0,00	0,00	0,00	0,00	44,86	0,80	<b>44,86</b>	<b>0,61</b>
YURTPET	0,00	0,00	0,00	0,00	28,59	0,51	<b>28,59</b>	<b>0,39</b>
ORALGAZ	0,00	0,00	0,00	0,00	19,42	0,35	<b>19,42</b>	<b>0,26</b>
HÜRGAZ	0,00	0,00	0,00	0,00	9,45	0,17	<b>9,45</b>	<b>0,13</b>
GÜNEYGAZ	0,00	0,00	0,00	0,00	4,42	0,08	<b>4,42</b>	<b>0,06</b>
ÇELEBİGAZ	0,00	0,00	0,00	0,00	2,22	0,04	<b>2,22</b>	<b>0,03</b>
GÜNEŞGAZ	1,80	0,16	0,00	0,00		0,00	<b>1,80</b>	<b>0,02</b>
<b>TOPLAM</b>	<b>1.149,00</b>	<b>100</b>	<b>579,77</b>	<b>100</b>	<b>5.614,77</b>	<b>100</b>	<b>7.343,54</b>	<b>100</b>

Tablo 4.78: Şırnak

DAĞITICI	Tüplü		Dökme		Otogaz		Toplam	
	Satış (ton)	Pay (%)	Satış (ton)	Pay (%)	Satış (ton)	Pay (%)	Satış (ton)	Pay (%)
AYGAZ	98,58	46,66	25,78	85,34	71,29	37,82	195,65	45,50
İPRAGAZ	105,09	49,74	4,43	14,66	6,68	3,54	116,19	27,02
OMV POAŞ	0,00	0,00	0,00	0,00	36,66	19,45	36,66	8,53
ERAGAZ	0,00	0,00	0,00	0,00	26,00	13,79	26,00	6,05
NARGAZ	0,00	0,00	0,00	0,00	23,30	12,36	23,30	5,42
EUROGAZ	0,00	0,00	0,00	0,00	15,79	8,38	15,79	3,67
EROLGAZ	0,00	0,00	0,00	0,00	8,79	4,66	8,79	2,04
PETGAZ	3,95	1,87	0,00	0,00	0,00	0,00	3,95	0,92
MİLANGAZ	3,66	1,73	0,00	0,00	0,00	0,00	3,66	0,85
<b>TOPLAM</b>	<b>211,28</b>	<b>100</b>	<b>30,21</b>	<b>100</b>	<b>188,50</b>	<b>100</b>	<b>429,99</b>	<b>100</b>

Tablo 4.79: Tekirdağ

DAĞITICI	Tüplü		Dökme		Otogaz		Toplam	
	Satış (ton)	Pay (%)	Satış (ton)	Pay (%)	Satış (ton)	Pay (%)	Satış (ton)	Pay (%)
AYGAZ	383,98	48,41	130,59	22,38	568,74	33,60	1.083,30	35,29
SHELL&TURCAS	0,00	0,00	0,00	0,00	341,18	20,16	341,18	11,12
İPRAGAZ	168,76	21,27	102,57	17,58	62,37	3,68	333,69	10,87
TOTAL	0,00	0,00	148,63	25,47	160,00	9,45	308,63	10,05
OMV POAŞ	0,00	0,00	0,00	0,00	290,70	17,17	290,70	9,47
ESGAZ	0,00	0,00	201,67	34,56		0,00	201,67	6,57
MİLANGAZ	78,15	9,85	0,00	0,00	23,96	1,42	102,11	3,33
BP GAZ	0,00	0,00	0,00	0,00	92,25	5,45	92,25	3,01
TRABZONGAZ	27,03	3,41	0,00	0,00	39,19	2,32	66,22	2,16
AYTEMİZ	0,00	0,00	0,00	0,00	66,00	3,90	66,00	2,15
HABAŞ	42,55	5,36	0,00	0,00		0,00	42,55	1,39
ERGAZ	38,63	4,87	0,00	0,00	0,00	0,00	38,63	1,26
PETGAZ	38,22	4,82	0,00	0,00	0,00	0,00	38,22	1,25
YILDIRIM	0,00	0,00	0,00	0,00	27,60	1,63	27,60	0,90
ANADOLUGAZ	15,21	1,92	0,00	0,00		0,00	15,21	0,50
YURTPET	0,00	0,00	0,00	0,00	9,81	0,58	9,81	0,32
ENERJİGAZ	0,00	0,00	0,00	0,00	8,00	0,47	8,00	0,26
AKPETGAZ	0,00	0,00	0,00	0,00	3,00	0,18	3,00	0,10
GÜNEŞGAZ	0,72	0,09	0,00	0,00		0,00	0,72	0,02
<b>TOPLAM</b>	<b>793,23</b>	<b>100</b>	<b>583,46</b>	<b>100</b>	<b>1.692,78</b>	<b>100</b>	<b>3.069,47</b>	<b>100</b>

Tablo 4.80: Tokat

DAĞITICI	Tüplü		Dökme		Otogaz		Toplam	
	Satış (ton)	Pay (%)	Satış (ton)	Pay (%)	Satış (ton)	Pay (%)	Satış (ton)	Pay (%)
AYGAZ	140,04	40,07	4,05	42,65	404,74	25,54	<b>548,83</b>	<b>28,24</b>
HÜRGAZ	38,27	10,95	0,00	0,00	130,10	8,21	<b>168,37</b>	<b>8,66</b>
İPRGAZ	28,26	8,09	2,58	27,18	130,97	8,26	<b>161,81</b>	<b>8,32</b>
MİLANGAZ	57,61	16,49	0,00	0,00	88,46	5,58	<b>146,08</b>	<b>7,52</b>
TOTAL	0,00	0,00	0,00	0,00	146,00	9,21	<b>146,00</b>	<b>7,51</b>
OMV POAŞ	0,00	0,00	0,00	0,00	135,09	8,52	<b>135,09</b>	<b>6,95</b>
GÜVENALGAZ	29,00	8,30	0,00	0,00	88,00	5,55	<b>117,00</b>	<b>6,02</b>
AKPETGAZ	0,00	0,00	0,00	0,00	91,07	5,75	<b>91,07</b>	<b>4,69</b>
GESAN	15,92	4,55	0,00	0,00	54,19	3,42	<b>70,11</b>	<b>3,61</b>
SHELL&TURCAS	0,00	0,00	0,00	0,00	63,23	3,99	<b>63,23</b>	<b>3,25</b>
AYTEMİZ	0,00	0,00	0,00	0,00	61,72	3,89	<b>61,72</b>	<b>3,18</b>
KALELİ BESTGAZ	0,00	0,00	0,00	0,00	56,00	3,53	<b>56,00</b>	<b>2,88</b>
KARADENİZ	15,15	4,34	0,00	0,00	37,74	2,38	<b>52,89</b>	<b>2,72</b>
YILDIRIM	0,00	0,00	0,00	0,00	30,45	1,92	<b>30,45</b>	<b>1,57</b>
BP GAZ	0,00	0,00	0,00	0,00	24,61	1,55	<b>24,61</b>	<b>1,27</b>
ERGAZ	10,25	2,93	0,00	0,00	4,90	0,31	<b>15,15</b>	<b>0,78</b>
ERAGAZ	0,00	0,00	0,00	0,00	14,00	0,88	<b>14,00</b>	<b>0,72</b>
ORALGAZ	3,21	0,92	0,00	0,00	9,52	0,60	<b>12,73</b>	<b>0,65</b>
PETGAZ	7,89	2,26	0,00	0,00	0,00	0,00	<b>7,89</b>	<b>0,41</b>
AKGAZ	0,00	0,00	0,00	0,00	7,59	0,48	<b>7,59</b>	<b>0,39</b>
GÜNEŞGAZ	3,86	1,10	2,86	30,17		0,00	<b>6,73</b>	<b>0,35</b>
NORMGAZ	0,00	0,00	0,00	0,00	4,07	0,26	<b>4,07</b>	<b>0,21</b>
SORGUN ASGAZ	0,00	0,00	0,00	0,00	2,40	0,15	<b>2,40</b>	<b>0,12</b>
<b>TOPLAM</b>	<b>349,46</b>	<b>100</b>	<b>9,49</b>	<b>100</b>	<b>1.584,83</b>	<b>100</b>	<b>1.943,78</b>	<b>100</b>

Tablo 4.81: Trabzon

DAĞITICI	Tüplü		Dökme		Otogaz		Toplam	
	Satış (ton)	Pay (%)	Satış (ton)	Pay (%)	Satış (ton)	Pay (%)	Satış (ton)	Pay (%)
AYGAZ	355,26	29,71	6,37	10,17	325,64	24,40	<b>687,26</b>	<b>26,50</b>
İPRAGAZ	388,65	32,50	37,05	59,16	126,84	9,50	<b>552,54</b>	<b>21,31</b>
OMV POAŞ	0,00	0,00	0,00	0,00	327,51	24,54	<b>327,51</b>	<b>12,63</b>
MİLANGAZ	223,56	18,70	6,30	10,06	80,00	5,99	<b>309,87</b>	<b>11,95</b>
SHELL&TURCAS	0,00	0,00	0,00	0,00	140,00	10,49	<b>140,00</b>	<b>5,40</b>
TRABZONGAZ	109,76	9,18	10,56	16,86	17,38	1,30	<b>137,70</b>	<b>5,31</b>
AYTEMİZGAZ	0,00	0,00	0,00	0,00	123,14	9,23	<b>123,14</b>	<b>4,75</b>
TOTAL	0,00	0,00	0,00	0,00	118,00	8,84	<b>118,00</b>	<b>4,55</b>
GESAN	75,19	6,29	0,00	0,00	4,70	0,35	<b>79,89</b>	<b>3,08</b>
KARADENİZ	43,03	3,60	0,00	0,00		0,00	<b>43,03</b>	<b>1,66</b>
AKPETGAZ	0,00	0,00	0,00	0,00	20,37	1,53	<b>20,37</b>	<b>0,79</b>
HABAŞ	0,00	0,00	0,00	0,00	14,06	1,05	<b>14,06</b>	<b>0,54</b>
ERAGAZ	0,00	0,00	0,00	0,00	13,00	0,97	<b>13,00</b>	<b>0,50</b>
ORALGAZ	0,00	0,00	0,00	0,00	11,78	0,88	<b>11,78</b>	<b>0,45</b>
YILDIRIM	0,00	0,00	0,00	0,00	7,80	0,58	<b>7,80</b>	<b>0,30</b>
AKGAZ	0,00	0,00	0,00	0,00	4,52	0,34	<b>4,52</b>	<b>0,17</b>
GÜNEŞGAZ	0,39	0,03	2,35	3,75		0,00	<b>2,74</b>	<b>0,11</b>
<b>TOPLAM</b>	<b>1.195,84</b>	<b>100</b>	<b>62,64</b>	<b>100</b>	<b>1.334,73</b>	<b>100</b>	<b>2.593,21</b>	<b>100</b>

Tablo 4.82: Tunceli

DAĞITICI	Tüplü		Dökme		Otogaz		Toplam	
	Satış (ton)	Pay (%)	Satış (ton)	Pay (%)	Satış (ton)	Pay (%)	Satış (ton)	Pay (%)
İPRAGAZ	54,68	43,92	0,00	0,00	28,67	38,93	<b>83,35</b>	<b>40,11</b>
AYGAZ	38,43	30,87	7,34	76,14	21,00	28,52	<b>66,77</b>	<b>32,13</b>
MİLANGAZ	26,49	21,27	0,00	0,00	0,00	0,00	<b>26,49</b>	<b>12,75</b>
OMV POAŞ	0,00	0,00	0,00	0,00	14,95	20,30	<b>14,95</b>	<b>7,20</b>
BP GAZ	0,00	0,00	0,00	0,00	9,03	12,26	<b>9,03</b>	<b>4,34</b>
ŞARKGAZ	1,40	1,12	2,30	23,86	0,00	0,00	<b>3,70</b>	<b>1,78</b>
GÜNEŞGAZ	2,25	1,81	0,00	0,00		0,00	<b>2,25</b>	<b>1,08</b>
AYTEMİZGAZ	1,25	1,00	0,00	0,00	0,00	0,00	<b>1,25</b>	<b>0,60</b>
<b>TOPLAM</b>	<b>124,49</b>	<b>100</b>	<b>9,64</b>	<b>100</b>	<b>73,65</b>	<b>100</b>	<b>207,78</b>	<b>100</b>

Tablo 4.83: Uşak

DAĞITICI	Tüplü		Dökme		Otogaz		Toplam	
	Satış (ton)	Pay (%)	Satış (ton)	Pay (%)	Satış (ton)	Pay (%)	Satış (ton)	Pay (%)
AYGAZ	142,77	49,37	1,35	24,76	194,18	16,23	<b>338,29</b>	<b>22,69</b>
SHELL&TURCAS	0,00	0,00	0,00	0,00	242,13	20,23	<b>242,13</b>	<b>16,24</b>
BP GAZ	0,00	0,00	0,00	0,00	237,10	19,81	<b>237,10</b>	<b>15,90</b>
MİLANGAZ	110,00	38,04	0,00	0,00	96,20	8,04	<b>206,21</b>	<b>13,83</b>
İPRAGAZ	36,40	12,59	0,80	14,67	107,18	8,96	<b>144,37</b>	<b>9,68</b>
OMV POAŞ	0,00	0,00	0,00	0,00	131,04	10,95	<b>131,04</b>	<b>8,79</b>
TOTAL	0,00	0,00	1,62	29,76	90,00	7,52	<b>91,62</b>	<b>6,14</b>
GÜNEYGAZ	0,00	0,00	0,00	0,00	21,73	1,82	<b>21,73</b>	<b>1,46</b>
PAMUKKALE	0,00	0,00	0,00	0,00	15,15	1,27	<b>15,15</b>	<b>1,02</b>
PETGAZ	0,00	0,00	0,00	0,00	14,14	1,18	<b>14,14</b>	<b>0,95</b>
YILDIRIM	0,00	0,00	0,00	0,00	12,94	1,08	<b>12,94</b>	<b>0,87</b>
ORALGAZ	0,00	0,00	0,00	0,00	9,67	0,81	<b>9,67</b>	<b>0,65</b>
YURTPET	0,00	0,00	0,00	0,00	8,25	0,69	<b>8,25</b>	<b>0,55</b>
AKPETGAZ	0,00	0,00	0,00	0,00	6,94	0,58	<b>6,94</b>	<b>0,47</b>
GAZPA	0,00	0,00	0,00	0,00	3,54	0,30	<b>3,54</b>	<b>0,24</b>
GESAN	0,00	0,00	0,00	0,00	3,26	0,27	<b>3,26</b>	<b>0,22</b>
AKÇAGAZ	0,00	0,00	0,00	0,00	3,17	0,26	<b>3,17</b>	<b>0,21</b>
GÜNEŞGAZ	0,00	0,00	1,68	30,81		0,00	<b>1,68</b>	<b>0,11</b>
<b>TOPLAM</b>	<b>289,16</b>	<b>100</b>	<b>5,45</b>	<b>100</b>	<b>1.196,60</b>	<b>100</b>	<b>1.491,22</b>	<b>100</b>

Tablo 4.84: Van

DAĞITICI	Tüplü		Dökme		Otogaz		Toplam	
	Satış (ton)	Pay (%)	Satış (ton)	Pay (%)	Satış (ton)	Pay (%)	Satış (ton)	Pay (%)
AYGAZ	149,82	34,59	0,00	0,00	351,72	32,68	<b>501,54</b>	<b>33,11</b>
İPRAGAZ	180,40	41,65	5,50	100,00	85,82	7,97	<b>271,72</b>	<b>17,94</b>
MİLANGAZ	86,02	19,86	0,00	0,00	83,19	7,73	<b>169,21</b>	<b>11,17</b>
OMV POAŞ	0,00	0,00	0,00	0,00	97,08	9,02	<b>97,08</b>	<b>6,41</b>
ORALGAZ	0,00	0,00	0,00	0,00	74,65	6,94	<b>74,65</b>	<b>4,93</b>
GÜVENALGAZ	0,00	0,00	0,00	0,00	70,00	6,50	<b>70,00</b>	<b>4,62</b>
YAMANGAZ	0,00	0,00	0,00	0,00	62,72	5,83	<b>62,72</b>	<b>4,14</b>
YILDIRIM	0,00	0,00	0,00	0,00	44,56	4,14	<b>44,56</b>	<b>2,94</b>
AYTEMİZGAZ	0,00	0,00	0,00	0,00	44,11	4,10	<b>44,11</b>	<b>2,91</b>
ÇELEBİGAZ	14,70	3,39	0,00	0,00	24,79	2,30	<b>39,49</b>	<b>2,61</b>
NARGAZ	0,00	0,00	0,00	0,00	32,92	3,06	<b>32,92</b>	<b>2,17</b>
SHELL&TURCAS	0,00	0,00	0,00	0,00	32,42	3,01	<b>32,42</b>	<b>2,14</b>
HÜRGAZ	0,00	0,00	0,00	0,00	25,34	2,35	<b>25,34</b>	<b>1,67</b>
TOTAL	0,00	0,00	0,00	0,00	25,00	2,32	<b>25,00</b>	<b>1,65</b>
YURTPET	0,00	0,00	0,00	0,00	8,22	0,76	<b>8,22</b>	<b>0,54</b>
EROLGAZ	0,00	0,00	0,00	0,00	7,28	0,68	<b>7,28</b>	<b>0,48</b>
ERGAZ	2,17	0,50	0,00	0,00	3,71	0,34	<b>5,88</b>	<b>0,39</b>
AKPETGAZ	0,00	0,00	0,00	0,00	2,62	0,24	<b>2,62</b>	<b>0,17</b>
<b>TOPLAM</b>	<b>433,11</b>	<b>100</b>	<b>5,50</b>	<b>100</b>	<b>1.076,16</b>	<b>100</b>	<b>1.514,76</b>	<b>100</b>

Tablo 4.85: Yalova

DAĞITICI	Tüplü		Dökme		Otogaz		Toplam	
	Satış (ton)	Pay (%)	Satış (ton)	Pay (%)	Satış (ton)	Pay (%)	Satış (ton)	Pay (%)
AYGAZ	93,55	53,35	26,12	38,75	208,14	37,67	<b>327,81</b>	<b>41,22</b>
MİLANGAZ	24,08	13,73	0,00	0,00	116,01	21,00	<b>140,09</b>	<b>17,62</b>
SHELL&TURCAS	0,00	0,00	0,00	0,00	106,91	19,35	<b>106,91</b>	<b>13,44</b>
İPRAGAZ	41,23	23,51	41,28	61,25	22,17	4,01	<b>104,68</b>	<b>13,16</b>
OMV POAŞ	0,00	0,00	0,00	0,00	35,57	6,44	<b>35,57</b>	<b>4,47</b>
BP GAZ	0,00	0,00	0,00	0,00	29,82	5,40	<b>29,82</b>	<b>3,75</b>
TOTAL	0,00	0,00	0,00	0,00	12,00	2,17	<b>12,00</b>	<b>1,51</b>
HABAŞ	2,01	1,15	0,00	0,00	9,83	1,78	<b>11,84</b>	<b>1,49</b>
AYTEMİZGAZ	0,00	0,00	0,00	0,00	8,35	1,51	<b>8,35</b>	<b>1,05</b>
PETGAZ	5,36	3,06	0,00	0,00	0,00	0,00	<b>5,36</b>	<b>0,67</b>
ERGAZ	5,27	3,00	0,00	0,00	0,00	0,00	<b>5,27</b>	<b>0,66</b>
AKÇAGAZ	3,18	1,81	0,00	0,00		0,00	<b>3,18</b>	<b>0,40</b>
AKPETGAZ	0,00	0,00	0,00	0,00	3,00	0,54	<b>3,00</b>	<b>0,38</b>
AKGAZ	0,00	0,00	0,00	0,00	0,72	0,13	<b>0,72</b>	<b>0,09</b>
GESAN	0,67	0,38	0,00	0,00	0,00	0,00	<b>0,67</b>	<b>0,08</b>
<b>TOPLAM</b>	<b>175,34</b>	<b>100</b>	<b>67,40</b>	<b>100</b>	<b>552,51</b>	<b>100</b>	<b>795,25</b>	<b>100</b>

Tablo 4.86: Yozgat

DAĞITICI	Tüplü		Dökme		Otogaz		Toplam	
	Satış (ton)	Pay (%)	Satış (ton)	Pay (%)	Satış (ton)	Pay (%)	Satış (ton)	Pay (%)
AYGAZ	88,86	34,65	1,00	24,03	192,24	12,81	282,11	16,02
BİRGAZ	0,00	0,00	0,00	0,00	233,42	15,56	233,42	13,26
MİLANGAZ	45,24	17,64	0,00	0,00	169,16	11,27	214,39	12,17
İPRAGAZ	76,09	29,67	2,26	54,35	111,42	7,43	189,77	10,78
OMV POAŞ	0,00	0,00	0,00	0,00	168,21	11,21	168,21	9,55
ANADOLUGAZ	13,58	5,29	0,00	0,00	146,29	9,75	159,87	9,08
SHELL&TURCAS	0,00	0,00	0,00	0,00	83,76	5,58	83,76	4,76
YILDIRIM	0,00	0,00	0,00	0,00	67,86	4,52	67,86	3,85
AKPETGAZ	0,00	0,00	0,00	0,00	60,42	4,03	60,42	3,43
SORGUN ASGAZ	17,03	6,64	0,90	21,62	38,43	2,56	56,36	3,20
HABAŞ	12,42	4,84	0,00	0,00	28,70	1,91	41,12	2,34
ORALGAZ	0,00	0,00	0,00	0,00	35,81	2,39	35,81	2,03
TOTAL	0,00	0,00	0,00	0,00	34,00	2,27	34,00	1,93
AYTEMİZ	3,26	1,27	0,00	0,00	24,95	1,66	28,21	1,60
KALELİ BESTGAZ	0,00	0,00	0,00	0,00	25,00	1,67	25,00	1,42
YURTPET	0,00	0,00	0,00	0,00	15,76	1,05	15,76	0,89
MARGAZ	0,00	0,00	0,00	0,00	11,38	0,76	11,38	0,65
HÜRGAZ	0,00	0,00	0,00	0,00	11,30	0,75	11,30	0,64
BP GAZ	0,00	0,00	0,00	0,00	8,60	0,57	8,60	0,49
NORMGAZ	0,00	0,00	0,00	0,00	7,48	0,50	7,48	0,42
HİSARGAZ	0,00	0,00	0,00	0,00	6,45	0,43	6,45	0,37
GÜVENALGAZ	0,00	0,00	0,00	0,00	6,00	0,40	6,00	0,34
PETGAZ	0,00	0,00	0,00	0,00	5,37	0,36	5,37	0,31
TURKUAZ	0,00	0,00	0,00	0,00	4,76	0,32	4,76	0,27
GESAN	0,00	0,00	0,00	0,00	3,55	0,24	3,55	0,20
<b>TOPLAM</b>	<b>256,47</b>	<b>100</b>	<b>4,16</b>	<b>100</b>	<b>1.500,32</b>	<b>100</b>	<b>1.760,95</b>	<b>100</b>

Tablo 4.87: Zonguldak

DAĞITICI	Tüplü		Dökme		Otogaz		Toplam	
	Satış (ton)	Pay (%)	Satış (ton)	Pay (%)	Satış (ton)	Pay (%)	Satış (ton)	Pay (%)
AYGAZ	485,17	59,24	0,99	6,32	719,83	42,93	<b>1.205,98</b>	<b>48,02</b>
İPRAGAZ	127,85	15,61	13,87	88,87	170,90	10,19	<b>312,61</b>	<b>12,45</b>
MİLANGAZ	149,83	18,30	0,00	0,00	92,92	5,54	<b>242,75</b>	<b>9,67</b>
OMV POAŞ	0,00	0,00	0,00	0,00	210,91	12,58	<b>210,91</b>	<b>8,40</b>
SHELL&TURCAS	0,00	0,00	0,00	0,00	196,68	11,73	<b>196,68</b>	<b>7,83</b>
TOTAL	0,00	0,00	0,00	0,00	156,00	9,30	<b>156,00</b>	<b>6,21</b>
BP GAZ	0,00	0,00	0,00	0,00	49,41	2,95	<b>49,41</b>	<b>1,97</b>
AKPETGAZ	0,00	0,00	0,00	0,00	44,53	2,66	<b>44,53</b>	<b>1,77</b>
AKÇAGAZ	40,39	4,93	0,75	4,81		0,00	<b>41,14</b>	<b>1,64</b>
YILDIRIM	0,00	0,00	0,00	0,00	24,89	1,48	<b>24,89</b>	<b>0,99</b>
PETGAZ	15,57	1,90	0,00	0,00	3,27	0,20	<b>18,84</b>	<b>0,75</b>
YURTPET	0,00	0,00	0,00	0,00	5,18	0,31	<b>5,18</b>	<b>0,21</b>
YURTPET	0,00	0,00	0,00	0,00	2,15	0,13	<b>2,15</b>	<b>0,09</b>
MAKSOİL	0,14	0,02	0,00	0,00		0,00	<b>0,14</b>	<b>0,01</b>
<b>TOPLAM</b>	<b>818,95</b>	<b>100</b>	<b>15,60</b>	<b>100</b>	<b>1.676,66</b>	<b>100</b>	<b>2.511,21</b>	<b>100</b>