

**Ekim/2017**



# Sıvılaştırılmış Petrol Gazları (LPG) Piyasası Sektör Raporu

Bu rapor, Resmi İstatistik Programı kapsamında yayımlanmaktadır.

Bu raporda yer alan tüm bilgi, tablo ve şekillerin her hakkı saklıdır.

Kaynak gösterilmeden kullanılamaz.

## T.C. ENERJİ PİYASASI DÜZENLEME KURUMU

Strateji Geliştirme Dairesi Başkanlığı

2017

ANKARA

**Önemli Hatırlatma:** Lisans sahibi firmalar, Enerji Piyasası Bildirim Yönetmeliğinin ilgili hükümleri çerçevesinde bildirim düzeltme talebinde bulunarak daha önce Kuruma sundukları verilerde düzeltme yapabilmektedir. Bu sebeple yayımlanan raporlar arasında veri farklılıkları olabilmektedir.

## ÖZET

### ➤ Üretim

- ✓ Rafinerici lisansı sahiplerinin, 2017 yılı Ekim ayında toplam LPG üretimi geçen yılın aynı ayına göre %0,15 artarak 76.432,895 ton olmuştur.

### ➤ İthalat

- ✓ Rafinerici ve dağıtıcı lisans sahiplerince 2017 yılı Ekim ayında yapılan LPG ithalatı, geçen yılın aynı ayına göre %22,77 azalarak 252.122,225 ton olmuştur.
- ✓ 2017 yılı Ekim ayında en çok ithalat yapılan ülke sıralamasına göre Cezayir, Norveç, Kazakistan, Rusya, ABD, Ukrayna ve Santa Kitts ve Nevis olmak üzere 7 farklı ülkeden LPG ithalatı gerçekleştirilmiştir.

### ➤ İhracat

- ✓ Rafinerici ve dağıtıcı lisans sahiplerince 2017 yılı Ekim ayında yapılan LPG ihracatı, geçen yılın aynı ayına göre %227,93 artarak 19.763,981 ton olmuştur.
- ✓ 2017 yılı Ekim ayında en çok ihracat yapılan ülke sıralamasına göre Mısır, K.K.T.C., **İsviçre, Tunus, Bulgaristan, Santa Kitts ve Nevis**, Türkiye Serbest Bölge olmak üzere 7 farklı ülkeye/bölgeye LPG ihracatı gerçekleştirilmiştir.

### ➤ Yurtiçi Satışlar

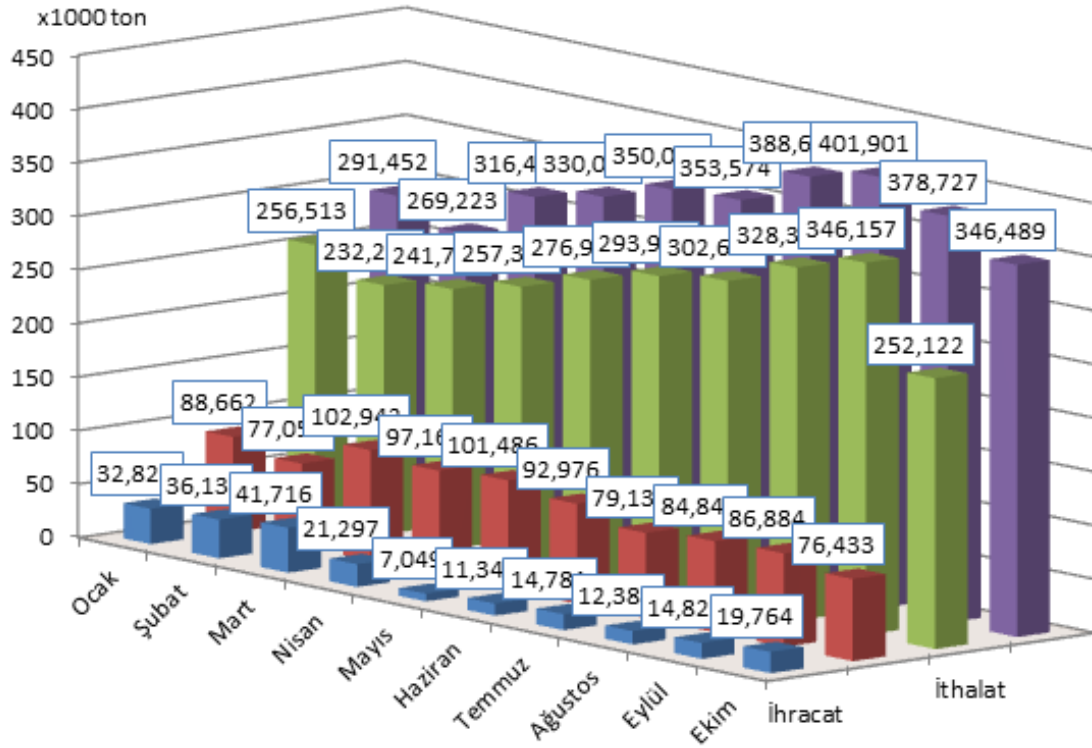
- ✓ Dağıtıcı lisansı sahiplerince 2017 yılı Ekim ayında 69.300,969 ton tüplü LPG, 9.911,686 ton dökme LPG ve 267.276,326 ton otogaz LPG olmak üzere toplam **346.488,981** ton LPG satışı yapılmıştır.
- ✓ 2017 yılı Ekim ayı satış rakamları bir önceki yılın aynı ayı ile karşılaştırıldığında, tüplü LPG satışı %0,09 artmış, dökme LPG satışı %44,53 azalmış ve otogaz satışı %0,48 artmış olup toplam LPG satışı %1,87 azalmıştır.
- ✓ 2017 yılı Ekim ayında tüplü LPG %20,00, dökme LPG %2,86 ve otogaz %77,14 pazar payına sahip olmuştur.
- ✓ Dağıtıcı lisans sahiplerince 2017 yılı Ekim ayında 4.565,808 ton Standardize LPG satışı yapılmıştır.

## 2017 Yılı Ekim Ayı Sonu İtibariyle LPG Piyasası Genel Görünümü

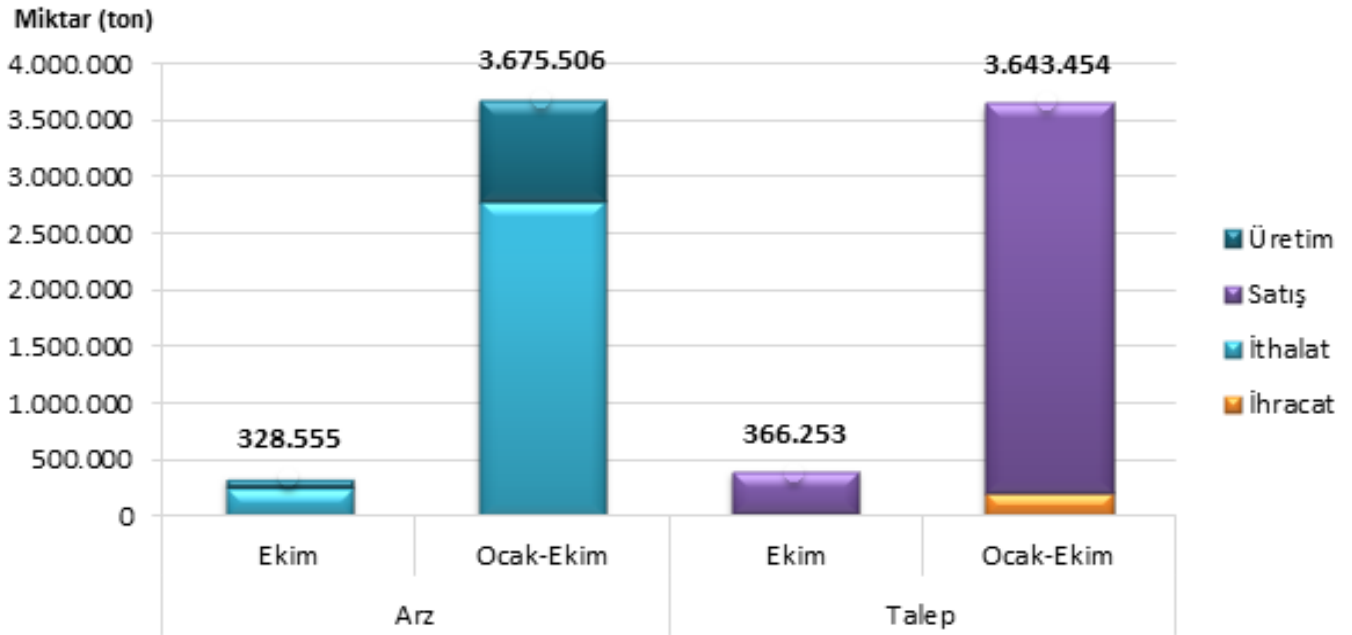
Ay Adı	Üretim(ton)	İthalat(ton)	Toplam Arz	Arzın Önceki Aya Göre Değişimi (%)	Satış(ton)	İhracat(ton)	Toplam Talep (Satış + İhracat)	Talebin Önceki Aya Göre Değişimi (%)	Arz - Talep Dengesi*
			(Üretim + İthalat)						
Ocak	88.662,406	256.513,094	345.175,500	-	291.471,018	32.824,504	324.295,522	-	20.879,978
Şubat	77.054,516	232.212,835	309.267,351	-10,40	269.252,896	36.139,457	305.392,353	-5,83	3.874,998
Mart	102.941,798	241.750,179	344.691,977	11,45	316.435,827	41.716,088	358.151,915	17,28	-13.459,938
Nisan	97.163,481	257.300,149	354.463,630	2,83	330.073,245	21.297,113	351.370,358	-1,89	3.093,272
Mayıs	101.485,969	276.979,110	378.465,079	6,77	353.389,041	7.049,166	360.438,207	2,58	18.026,872
Haziran	92.976,231	293.902,508	386.878,739	2,22	353.580,054	11.340,492	364.920,546	1,24	21.958,193
Temmuz	79.139,229	302.607,474	381.746,703	-1,33	388.640,730	14.781,073	403.421,803	10,55	-21.675,100
Ağustos	84.839,713	328.380,609	413.220,322	8,24	403.281,972	12.381,532	415.663,504	3,03	-2.443,182
Eylül	86.884,246	346.156,915	433.041,161	4,80	378.726,673	14.820,334	393.547,007	-5,32	39.494,154
Ekim	76.432,895	252.122,225	328.555,120	-24,13	346.488,981	19.763,981	366.252,962	-6,94	-37.697,842
<b>TOPLAM</b>	<b>887.580,484</b>	<b>2.787.925,098</b>	<b>3.675.505,582</b>		<b>3.431.340,436</b>	<b>212.113,740</b>	<b>3.643.454,176</b>		<b>32.051,406</b>

\*Standardize LPG dâhil toplam satış

\*\* Eksi “-“ miktarlar talep fazlasını göstermektedir.



2017 Yılı Ekim Ayı Sonu İtibariyle LPG Piyasası Genel Görünüm Grafiği



2017 Yılı Ekim Ayı Sonu İtibariyle LPG Piyasası Arz-Talep Grafiği

## İÇİNDEKİLER

<b>1. LPG ÜRETİMİ</b> .....	<b>1</b>
<b>2. YURT DIŞI LPG TİCARETİ</b> .....	<b>2</b>
2.1.İthalat .....	2
2.2.İhracat .....	4
<b>3. YURT İÇİ LPG TİCARETİ</b> .....	<b>5</b>
3.1.Dağıtıcılar Arası Toptan LPG Ticareti .....	5
3.2.Ürün Türüne Göre LPG Satışları.....	12
3.3.Dağıtıcılara Göre LPG satışları.....	14
3.4.İllere Göre LPG Satışları.....	35
<b>4. İLLER BAZINDA LPG SATIŞLARININ DAĞITICILARA VE ÜRÜN TÜRÜNE GÖRE AYRINTILI DAĞILIMI</b> .....	<b>36</b>

## TABLO LİSTESİ

Tablo 1.1: LPG Üretiminin Ürün ve Dönem Bazında Dağılımı .....	1
Tablo 2.1: İthalatın Menşei Ülkelere Göre Dağılımı.....	2
Tablo 2.2: İthalatın Lisans Sahiplerine Göre Dağılımı .....	3
Tablo 2.3: İhracatın Ülkelere Göre Dağılımı .....	4
Tablo 2.4: İhracatın Lisans Sahiplerine Göre Dağılımı.....	4
Tablo 3.1: Ekim 2017 Dönemi Dağıtıcılar Arası Toptan LPG Satışları.....	5
Tablo 3.2: Ocak-Ekim 2017 Dönemleri Dağıtıcılar Arası Toptan LPG Satışları .....	7
Tablo 3.3: Ürün Türüne Göre LPG Satışlarının Dönemler arası Karşılaştırması .....	12
Tablo 3.4: Ürün Türüne Göre LPG Satışlarının Ocak-Ekim 2016 ve Ocak-Ekim 2017 Dönemleri arası Karşılaştırması .....	13
Tablo 3.5: Ekim 2017 Döneminde LPG Satışlarının Dağıtıcılara ve Ürün Türüne Göre Dağılımı .....	14
Tablo 3.6: Ocak-Ekim 2017 Dönemleri Arası LPG Satışlarının Dağıtıcılara ve Ürün Türüne Göre Dağılımı.....	20
Tablo 3.7: Lisans Sahiplerine Göre LPG Satışlarının Dönemler Arası Karşılaştırması .....	25
Tablo 3.8: Ekim 2017 Döneminde Standardize LPG Satışlarının Dağıtıcılara Göre Dağılımı .....	33
Tablo 3.9: Ekim 2017 Döneminde LPG Satışlarının İllere ve Ürün Türüne Göre Dağılımı .....	34
Tablo 4.1: Adana .....	36
Tablo 4.2: Adıyaman .....	37
Tablo 4.3: Afyonkarahisar .....	38
Tablo 4.4: Ağrı .....	39
Tablo 4.5: Aksaray.....	40

Tablo 4.6: Amasya.....	41
Tablo 4.7: Ankara .....	42
Tablo 4.8: Antalya.....	44
Tablo 4.9: Ardahan .....	45
Tablo 4.10: Artvin .....	45
Tablo 4.11: Aydın.....	46
Tablo 4.12: Balıkesir .....	47
Tablo 4.13: Bartın .....	48
Tablo 4.14: Batman .....	49
Tablo 4.15: Bayburt.....	50
Tablo 4.16: Bilecik .....	50
Tablo 4.17: Bingöl .....	51
Tablo 4.18: Bitlis .....	52
Tablo 4.19: Bolu .....	53
Tablo 4.20: Burdur.....	54
Tablo 4.21: Bursa .....	55
Tablo 4.22: Çanakkale .....	56
Tablo 4.23: Çankırı .....	57
Tablo 4.24: Çorum.....	58
Tablo 4.25: Denizli.....	59
Tablo 4.26: Diyarbakır .....	60
Tablo 4.27: Düzce .....	61
Tablo 4.28: Edirne .....	62
Tablo 4.29: Elazığ.....	63
Tablo 4.30: Erzincan.....	64
Tablo 4.31: Erzurum.....	65
Tablo 4.32: Eskişehir .....	66
Tablo 4.33: Gaziantep .....	67
Tablo 4.34: Giresun .....	68
Tablo 4.35: Gümüşhane.....	69
Tablo 4.36: Hakkari .....	69
Tablo 4.37: Hatay .....	70
Tablo 4.38: Iğdır .....	71

Tablo 4.39: Isparta.....	72
Tablo 4.40: İstanbul.....	73
Tablo 4.41: İzmir.....	74
Tablo 4.42: Kahramanmaraş.....	75
Tablo 4.43: Karabük.....	76
Tablo 4.44: Karaman.....	77
Tablo 4.45: Kars.....	78
Tablo 4.46: Kastamonu.....	79
Tablo 4.47: Kayseri.....	80
Tablo 4.48: Kırıkkale.....	81
Tablo 4.49: Kırklareli.....	82
Tablo 4.50: Kırşehir.....	83
Tablo 4.51: Kilis.....	84
Tablo 4.52: Kocaeli.....	85
Tablo 4.53: Konya.....	86
Tablo 4.54: Kütahya.....	87
Tablo 4.55: Malatya.....	88
Tablo 4.56: Manisa.....	89
Tablo 4.57: Mardin.....	90
Tablo 4.58: Mersin.....	91
Tablo 4.59: Muğla.....	92
Tablo 4.60: Muş.....	93
Tablo 4.61: Nevşehir.....	94
Tablo 4.62: Niğde.....	95
Tablo 4.63: Ordu.....	96
Tablo 4.64: Osmaniye.....	97
Tablo 4.65: Rize.....	98
Tablo 4.66: Sakarya.....	99
Tablo 4.67: Samsun.....	100
Tablo 4.68: Siirt.....	101
Tablo 4.69: Sinop.....	102
Tablo 4.70: Sivas.....	103
Tablo 4.71: Şanlıurfa.....	104

Tablo 4.72: Şirnak .....	105
Tablo 4.73: Tekirdağ .....	106
Tablo 4.74: Tokat .....	107
Tablo 4.75: Trabzon.....	108
Tablo 4.76: Tunceli .....	109
Tablo 4.77: Uşak .....	110
Tablo 4.78: Van.....	111
Tablo 4.79: Yalova .....	112
Tablo 4.80: Yozgat.....	113
Tablo 4.81: Zonguldak .....	114

## ŞEKİL LİSTESİ

Şekil 2.1: Ekim 2017 Dönemi LPG İthalatının Ülkelere Göre Dağılımı .....	2
Şekil 2.2: Ekim 2017 Dönemi LPG İhracatının Ülkelere Göre Dağılımı .....	4
Şekil 3.1: Ekim 2017 Döneminde LPG Satışlarının Ürün Türüne Göre Dağılımı .....	12
Şekil 3.2: Ekim 2016 – Ekim 2017 Dönemlerinde Ürün Türüne Göre LPG Satışları .....	13
Şekil 3.3: Ekim 2017 Döneminde LPG Satışlarının Dağıtıcılara Göre Dağılımı .....	19

## 1. LPG Üretimi

Tablo 1.1: LPG Üretiminin Ürün ve Dönem Bazında Dağılımı

Ürün	Üretim (ton)		Değişim (%)
	Ekim 2016	Ekim 2017	
Karışım LPG	76.628,957	75.513,863	-1,46
BÜTAN	-316,258	944,590	-398,68
PROPAN	5,216	-25,558	-589,99
Genel Toplam	76.317,915	76.432,895	0,15

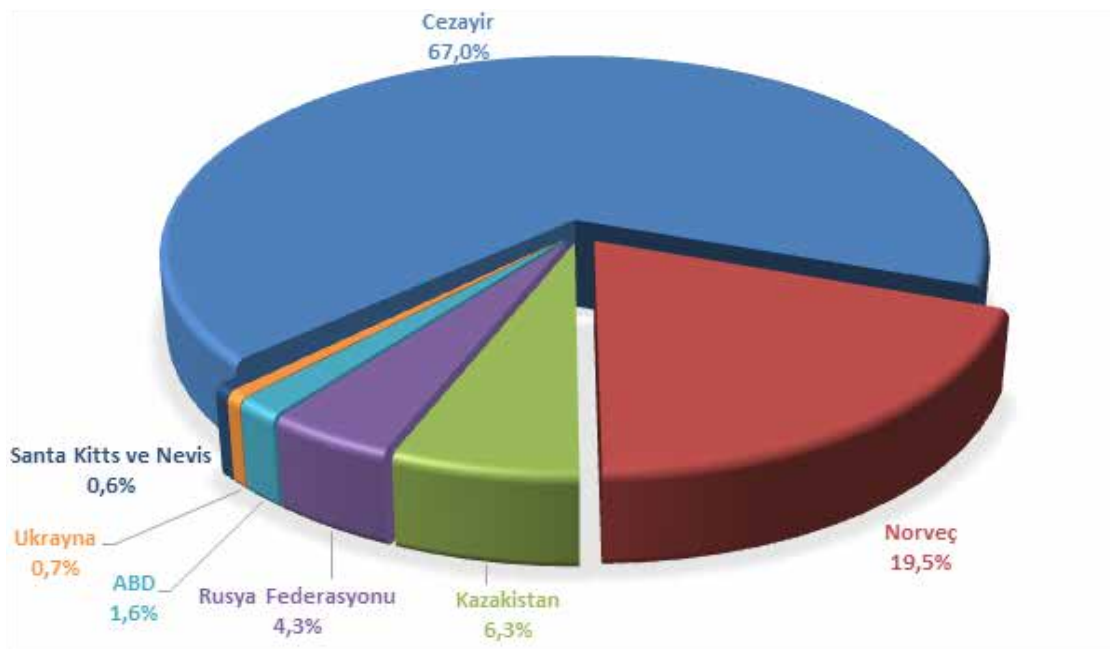
\*Rafineri üretim proseslerinde kullanılan/tüketilen bütan/propan eksi olarak gösterilmiştir.

## 2. Yurt Dışı LPG Ticareti

### 2.1. İthalat

Tablo 2.1: İthalatın Menşei Ükelere Göre Dağılımı

Ülke	İthalat (ton)				Değişim (%)
	Ekim 2016	Pay (%)	Ekim 2017	Pay (%)	
Cezayir	101.485,893	31,09	169.013,781	67,04	66,54
Norveç	74.167,702	22,72	49.047,031	19,45	-33,87
Kazakistan	39.596,256	12,13	15.949,923	6,33	-59,72
Rusya Federasyonu	50.060,859	15,33	10.854,911	4,31	-78,32
ABD	50.193,332	15,37	3.999,968	1,59	-92,03
Ukrayna	1.799,797	0,55	1.656,611	0,66	-7,96
Santa Kitts ve Nevis	0,000	0,00	1.600,000	0,63	-
Fransa	9.164,383	2,81	0,000	0,00	-100,00
<b>Genel Toplam</b>	<b>326.468,222</b>	<b>100</b>	<b>252.122,225</b>	<b>100</b>	<b>-22,77</b>



Şekil 2.1: Ekim 2017 Dönemi LPG İthalatının Ükelere Göre Dağılımı

Tablo 2.2: İthalatın Lisans Sahiplerine Göre Dağılımı

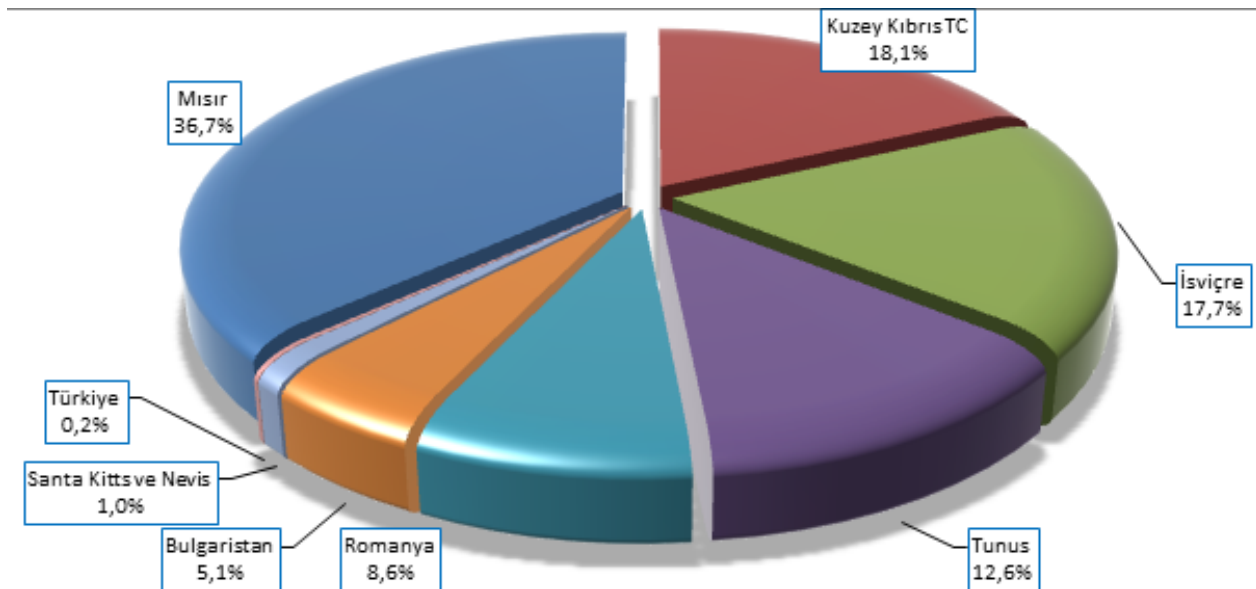
Lisans Sahibinin Unvanı	Ekim 2017	
	Satış (ton)	Pay (%)
AYGAZ ANONİM ŞİRKETİ	91.361,060	36,24
MİLANGAZ LPG DAĞITIM TİCARET VE SANAYİ ANONİM ŞİRKETİ	64.926,994	25,75
İPRGAZ ANONİM ŞİRKETİ	36.414,436	14,44
AYTEMİZ AKARYAKIT DAĞITIM ANONİM ŞİRKETİ	12.601,484	5,00
YURTPET AKARYAKIT LPG DAĞITIM PAZARLAMA SANAYİ VE TİCARET LİMİTED ŞİRKETİ	12.585,612	4,99
PETROL OFİSİ ANONİM ŞİRKETİ	9.996,294	3,96
PET GAZ ANONİM ŞİRKETİ	9.754,596	3,87
SHELL & TURCAS PETROL ANONİM ŞİRKETİ	7.225,138	2,87
AVGAZ LPG DOLUM TEVZİ PETROL İNŞAAT NAKLİYAT LTD. ŞTİ.	4.000,000	1,59
AKPET GAZ ANONİM ŞİRKETİ	1.656,611	0,66
ARGAZ LPG DOLUM TEVZİ İNŞAAT SANAYİ VE TİCARET A.Ş.	1.600,000	0,63
HABAŞ PETROL ÜRÜNLERİ SANAYİ VE TİCARET ANONİM ŞİRKETİ	0,000	0,00
TOTAL OIL TÜRKİYE ANONİM ŞİRKETİ	0,000	0,00
YURTGAZ LPG DAĞITIM ÜRÜNLERİ PAZARLAMA SANAYİ VE TİCARET ANONİM ŞİRKETİ	0,000	0,00
<b>Genel Toplam</b>	<b>252.122,225</b>	<b>100</b>

## 2.2. İhracat

Tablo 2.3: İhracatın Ünelere Göre Dağılımı

Ülke	İhracat (ton)				Değişim (%)
	Ekim 2016	Pay (%)	Ekim 2017	Pay (%)	
Mısır	2499,995	41,48	7.249,986	36,68	190,00
Kuzey Kıbrıs TC	0,000	0,00	3.579,289	18,11	-
İsviçre	0,000	0,00	3.498,994	17,70	-
Tunus	0,000	0,00	2.496,274	12,63	-
Romanya	0,000	0,00	1.696,091	8,58	-
Bulgaristan	3499,700	58,07	998,760	5,05	-71,46
Santa Kitts ve Nevis	0,000	0,00	200,000	1,01	-
Türkiye*	27,236	0,45	44,587	0,23	63,71
<b>Genel Toplam</b>	<b>6.026,931</b>	<b>100</b>	<b>19.763,981</b>	<b>100</b>	<b>227,93</b>

\*Serbest bölgelere yapılan satışlar



Şekil 2.2: Ekim 2017 Dönemi LPG İhracatının Ünelere Göre Dağılımı

Tablo 2.4: İhracatın Lisans Sahiplerine Göre Dağılımı

Lisans Sahibinin Unvanı	Ekim 2017	
	Satış (ton)	Pay (%)
MİLANGAZ LPG DAĞITIM TİCARET VE SANAYİ A.Ş.	7.249,986	36,683
AYGAZ ANONİM ŞİRKETİ	6.193,845	31,339
TÜPRAŞ, TÜRKİYE PETROL RAFİNERİLERİ A.Ş.	3.579,289	18,110
PET GAZ ANONİM ŞİRKETİ	2.496,274	12,630
ARGAZ LPG DOLUM TEVZİİ İNŞ. SAN. VE TİC. A.Ş.	200,000	1,012
İPRAGAZ ANONİM ŞİRKETİ	44,587	0,226
<b>Genel Toplam</b>	<b>19.763,981</b>	<b>100</b>

### 3. Yurt İçi LPG Ticareti

#### 3.1. Dağıtıcılar Arası Toptan LPG Ticareti

Tablo 3.1: Ekim 2017 Dönemi Dağıtıcılar Arası Toptan LPG Satışları

Satış Yapan Lisans Sahibinin Unvanı	Tüplü		Dökme		Otogaz		Toplam	
	Satış (ton)	Pay (%)	Satış (ton)	Pay (%)	Satış (ton)	Pay (%)	Satış (ton)	Pay (%)
AYGAZ A.Ş.	2954,612	22,59	338,700	5,28	35958,683	22,54	39251,995	21,93
MİLANGAZ LPG DAĞITIM TİCARET VE SANAYİ A.Ş.	0,000	0,00	229,191	3,57	29586,387	18,55	29815,578	16,66
İPRAGAZ A.Ş.	1793,110	13,71	450,180	7,02	14895,300	9,34	17138,590	9,57
YURTPET AKARYAKIT LPG DAĞITIM PAZARLAMA SA- NAYİ VE TİCARET LİMİTED ŞİRKETİ	2334,000	17,85	0,000	0,00	14694,792	9,21	17028,792	9,51
PETROL OFİSİ ANONİM ŞİR- KETİ	0,000	0,00	0,000	0,00	15555,399	9,75	15555,399	8,69
PET GAZ A.Ş.	1964,960	15,03	0,000	0,00	8405,182	5,27	10370,142	5,79
HABAŞ PETROL ÜRÜNLERİ SANAYİ VE TİCARET A.Ş.	2113,990	16,17	0,000	0,00	6078,400	3,81	8192,390	4,58
AVGAZ LPG DOLUM TEVZİ PETROL İNŞAAT NAKLİYAT LİMİTED ŞİRKETİ	17,999	0,14	1046,510	16,32	5783,080	3,63	6847,589	3,83
İSTANBUL LİKİT GAZ ENERJİ VE PETROL ANONİM ŞİRKETİ	0,000	0,00	187,420	2,92	6567,320	4,12	6754,740	3,77
AYTEMİZ AKARYAKIT DAĞI- TİM A.Ş.	0,000	0,00	0,000	0,00	5664,780	3,55	5664,780	3,16
ARGAZ LPG DOLUM TEVZİİ İNŞAAT SANAYİ VE TİCARET ANONİM ŞİRKETİ	0,000	0,00	0,000	0,00	3293,095	2,06	3293,095	1,84
MİRGAZ LPG DOLUM DAĞI- TİM TAŞIMACILIK SANAYİ VE TİCARET ANONİM ŞİRKETİ	17,999	0,14	143,489	2,24	2640,835	1,66	2802,323	1,57
AKGAZ TİCARET VE SANAYİ ANONİM ŞİRKETİ	1243,420	9,51	1007,440	15,71	148,936	0,09	2399,796	1,34
EKSENGAZ LPG DAĞITIM TAŞIMACILIK SANAYİ VE TİCARET A.Ş.	17,999	0,14	1046,510	16,32	1162,050	0,73	2226,559	1,24
SORGUN AS-GAZ TÜP DO- LUM SANAYİ VE TİCARET A.Ş.	17,999	0,14	1046,510	16,32	928,040	0,58	1992,549	1,11
ERGAZ SANAYİ VE TİCARET ANONİM ŞİRKETİ	124,500	0,95	0,000	0,00	1227,210	0,77	1351,710	0,76
GASRALL LPG PETROL ANONİM ŞİRKETİ	0,000	0,00	0,000	0,00	1268,260	0,80	1268,260	0,71
AKPET GAZ ANONİM ŞİR- KETİ	0,000	0,00	0,000	0,00	1265,880	0,79	1265,880	0,71
TOTAL OIL TÜRKİYE ANO- NİM ŞİRKETİ	0,000	0,00	0,000	0,00	1181,880	0,74	1181,880	0,66
GÜVENAL GAZ SANAYİ VE TİCARET ANONİM ŞİRKETİ	0,000	0,00	0,000	0,00	1085,940	0,68	1085,940	0,61
İSTANBUL LPG SANAYİ VE TİCARET ANONİM ŞİRKETİ	0,000	0,00	0,000	0,00	1000,000	0,63	1000,000	0,56
GÜNEŞ GAZ ULUSLARARASI NAKLİYAT TİCARET VE SA- NAYİ ANONİM ŞİRKETİ	0,000	0,00	710,000	11,07	0,000	0,00	710,000	0,40

Satış Yapan	Tüplü		Dökme		Otogaz		Toplam	
Lisans Sahibinin Unvanı	Satış (ton)	Pay (%)	Satış (ton)	Pay (%)	Satış (ton)	Pay (%)	Satış (ton)	Pay (%)
KALEGAZ PETROL ÜRÜNLERİ TİCARET VE SANAYİ ANONİM ŞİRKETİ	264,200	2,02	59,100	0,92	166,240	0,10	<b>489,540</b>	<b>0,27</b>
ADAGAZ LPG AKARYAKIT VE MADENİ YAĞLAR DEPOLAMA PAZARLAMA SANAYİ VE TİCARET ANONİM ŞİRKETİ	0,000	0,00	0,000	0,00	354,029	0,22	<b>354,029</b>	<b>0,20</b>
AKÇAGAZ PETROL ÜRÜNLERİ SANAYİ VE TİCARET ANONİM ŞİRKETİ	0,000	0,00	0,000	0,00	209,480	0,13	<b>209,480</b>	<b>0,12</b>
GESAN YATIRIM VE TİCARET ANONİM ŞİRKETİ	17,999	0,14	14,189	0,22	127,032	0,08	<b>159,220</b>	<b>0,09</b>
UZMANGAZ GAZ DAĞITIM PETROL ÜRÜNLERİ SANAYİ VE TİCARET LİMİTED ŞİRKETİ	32,000	0,24	0,000	0,00	101,003	0,06	<b>133,003</b>	<b>0,07</b>
STAR SIVILAŞTIRILMIŞ GAZLAR DAĞITIM VE PAZARLAMA ANONİM ŞİRKETİ	0,000	0,00	73,169	1,14	29,501	0,02	<b>102,670</b>	<b>0,06</b>
SURGAZ AKARYAKIT NAKLİYE SANAYİ VE TİCARET LİMİTED ŞİRKETİ	0,000	0,00	0,000	0,00	81,920	0,05	<b>81,920</b>	<b>0,05</b>
PAMUKKALE GAZ LPG DAĞITIM VE TAŞIMACILIK BETON MADEN PETROL KİMYA SANAYİ VE TİCARET LİMİTED ŞİRKETİ	81,180	0,62	0,000	0,00	0,000	0,00	<b>81,180</b>	<b>0,05</b>
ANTGAZ LİKİT PETROL GAZI SANAYİ VE TİCARET LİMİTED ŞİRKETİ	0,000	0,00	45,000	0,70	9,960	0,01	<b>54,960</b>	<b>0,03</b>
YILDIRIM PETROL TİCARET VE NAKLİYAT ANONİM ŞİRKETİ	35,000	0,27	0,000	0,00	0,000	0,00	<b>35,000</b>	<b>0,02</b>
KARADENİZ TÜPGAZ SANAYİ VE TİCARET ANONİM ŞİRKETİ	28,520	0,22	0,000	0,00	1,575	0,00	<b>30,095</b>	<b>0,02</b>
TP PETROL DAĞITIM ANONİM ŞİRKETİ	0,000	0,00	0,000	0,00	27,660	0,02	<b>27,660</b>	<b>0,02</b>
ŞARKGAZ VE MADENİ YAĞLAR ANONİM ŞİRKETİ	18,000	0,14	0,000	0,00	0,000	0,00	<b>18,000</b>	<b>0,01</b>
MARGAZ LPG DOLUM TEVZİİ TİCARET VE SANAYİ ANONİM ŞİRKETİ	0,000	0,00	15,980	0,25	0,000	0,00	<b>15,980</b>	<b>0,01</b>
MRMAY PETROL VE PETROL ÜRÜNLERİ LPG DAĞITIM TAŞIMACILIK GIDA SANAYİ VE TİCARET ANONİM ŞİRKETİ	0,000	0,00	0,000	0,00	15,080	0,01	<b>15,080</b>	<b>0,01</b>
EKSON GRUP PETROLÇÜLÜK SANAYİ VE TİCARET ANONİM ŞİRKETİ	0,000	0,00	0,000	0,00	4,240	0,00	<b>4,240</b>	<b>0,00</b>
KALELİ BEST GAZ İNŞAAT NAKLİYE SANAYİ VE TİCARET LİMİTED ŞİRKETİ	0,000	0,00	0,000	0,00	0,600	0,00	<b>0,600</b>	<b>0,00</b>
<b>TOPLAM</b>	<b>13077,487</b>	<b>100</b>	<b>6413,388</b>	<b>100</b>	<b>159519,769</b>	<b>100</b>	<b>179010,644</b>	<b>100</b>

Tablo 3.2: Ocak-Ekim 2017 Dönemleri Dağıtıcılar Arası Toptan LPG Satışları

Satış Yapan Lisans Sahibinin Unvanı	Tüplü		Dökme		Otogaz		Toplam	
	Satış (ton)	Pay(%)	Satış (ton)	Pay(%)	Satış (ton)	Pay(%)	Satış (ton)	Pay(%)
AYGAZ ANONİM ŞİRKETİ	24.667,146	5,39	4.549,592	1,66	348.781,226	16,28	<b>377.997,964</b>	<b>13,15</b>
MİLANGAZ LPG DAĞITIM TİCARET VE SANAYİ ANO- NİM ŞİRKETİ	0,000	0,00	1.633,874	0,60	350.143,494	16,34	<b>351.777,368</b>	<b>12,24</b>
AVGAZ LPG DOLUM TEVZİ PETROL İNŞAAT NAKLİ- YAT LİMİTET ŞİRKETİ	39.341,704	8,60	55.751,367	20,37	95.502,754	4,46	<b>190.595,825</b>	<b>6,63</b>
YURTPET AKARYAKIT LPG DAĞITIM PAZARLAMA SA- NAYİ VE TİCARET LİMİTED ŞİRKETİ	42.413,284	9,28	1.431,270	0,52	123.685,761	5,77	<b>167.530,315</b>	<b>5,83</b>
İPRAGAZ ANONİM ŞİRKETİ	12.237,327	2,68	4.839,658	1,77	143.715,625	6,71	<b>160.792,610</b>	<b>5,60</b>
PETROL OFİSİ ANONİM ŞİRKETİ	0,000	0,00	0,000	0,00	157.865,322	7,37	<b>157.865,322</b>	<b>5,49</b>
SORGUN AS-GAZ TÜP DOLUM SANAYİ VE TİCA- RET ANONİM ŞİRKETİ	33.321,827	7,29	32.782,327	11,98	78.279,247	3,65	<b>144.383,401</b>	<b>5,02</b>
UZMANGAZ GAZ DAĞITIM PETROL ÜRÜNLERİ SA- NAYİ VE TİCARET LİMİTED ŞİRKETİ	9.883,427	2,16	8.565,120	3,13	118.904,223	5,55	<b>137.352,770</b>	<b>4,78</b>
PET GAZ ANONİM ŞİR- KETİ	27.292,439	5,97	0,000	0,00	104.619,880	4,88	<b>131.912,319</b>	<b>4,59</b>
EKSENGAZ LPG DAĞITIM TAŞIMACILIK SANAYİ VE TİCARET ANONİM ŞİR- KETİ	36.439,134	7,97	33.586,260	12,27	56.552,445	2,64	<b>126.577,839</b>	<b>4,40</b>
HABAŞ PETROL ÜRÜN- LERİ SANAYİ VE TİCARET ANONİM ŞİRKETİ	27.033,805	5,91	3.461,860	1,26	88.237,417	4,12	<b>118.733,082</b>	<b>4,13</b>
YURTGAZ LPG DAĞITIM ÜRÜNLERİ PAZARLAMA SANAYİ VE TİCARET ANO- NİM ŞİRKETİ	87.720,806	19,18	10.889,531	3,98	18.743,601	0,87	<b>117.353,938</b>	<b>4,08</b>
İSTANBUL LİKİT GAZ ENERJİ VE PETROL ANONİM ŞİRKETİ	7.534,582	1,65	17.472,953	6,38	78.101,042	3,64	<b>103.108,577</b>	<b>3,59</b>
MİRGAZ LPG DOLUM DAĞITIM TAŞIMACILIK SANAYİ VE TİCARET ANO- NİM ŞİRKETİ	2.887,581	0,63	23.627,766	8,63	72.866,050	3,40	<b>99.381,397</b>	<b>3,46</b>
TOTAL OIL TÜRKİYE ANO- NİM ŞİRKETİ	0,000	0,00	251,180	0,09	73.543,061	3,43	<b>73.794,241</b>	<b>2,57</b>
GAZPA AKARYAKIT TARIM GIDA VE HAYVANCILIK ÜRÜNLERİ PAZARLAMA SANAYİ VE TİCARET LİMİ- TED ŞİRKETİ	15.777,365	3,45	6.383,190	2,33	33.115,310	1,55	<b>55.275,865</b>	<b>1,92</b>
AYTEMİZ AKARYAKIT DA- ĞITIM ANONİM ŞİRKETİ	0,000	0,00	0,000	0,00	53.575,519	2,50	<b>53.575,519</b>	<b>1,86</b>

Satış Yapan	Tüplü		Dökme		Otogaz		Toplam	
Lisans Sahibinin Unvanı	Satış (ton)	Pay(%)	Satış (ton)	Pay(%)	Satış (ton)	Pay(%)	Satış (ton)	Pay(%)
ADAGAZ LPG AKARYA-KIT VE MADENİ YAĞLAR DEPOLAMA PAZARLAMA SANAYİ VE TİCARET ANONİM ŞİRKETİ	5.757,000	1,26	0,000	0,00	34.130,453	1,59	<b>39.887,453</b>	<b>1,39</b>
LİPETGAZ LPG DAĞITIM TAŞIMACILIK SANAYİ VE TİCARET ANONİM ŞİRKETİ	226,760	0,05	0,000	0,00	33.373,135	1,56	<b>33.599,895</b>	<b>1,17</b>
AKGAZ TİCARET VE SANAYİ ANONİM ŞİRKETİ	16.013,063	3,50	10.847,420	3,96	3.647,923	0,17	<b>30.508,406</b>	<b>1,06</b>
ARGAZ LPG DOLUM TEVZİİ İNŞAAT SANAYİ VE TİCARET ANONİM ŞİRKETİ	682,200	0,15	11.986,281	4,38	8.162,905	0,38	<b>20.831,386</b>	<b>0,72</b>
KALEGAZ PETROL ÜRÜNLERİ TİCARET VE SANAYİ ANONİM ŞİRKETİ	11.286,420	2,47	4.847,900	1,77	2.095,450	0,10	<b>18.229,770</b>	<b>0,63</b>
AKPET GAZ ANONİM ŞİRKETİ	2.514,470	0,55	0,000	0,00	14.646,710	0,68	<b>17.161,180</b>	<b>0,60</b>
SHELL & TURCAS PETROL ANONİM ŞİRKETİ	0,000	0,00	0,000	0,00	15.753,970	0,74	<b>15.753,970</b>	<b>0,55</b>
GAZMER PETROL ÜRÜNLERİ PLASTİK VE KAUKUÇUK SANAYİ VE TİCARET ANONİM ŞİRKETİ	5.981,384	1,31	3.484,370	1,27	4.112,350	0,19	<b>13.578,104</b>	<b>0,47</b>
GESAN YATIRIM VE TİCARET ANONİM ŞİRKETİ	12.011,996	2,63	14,189	0,01	1.354,532	0,06	<b>13.380,717</b>	<b>0,47</b>
MRMAY PETROL VE PETROL ÜRÜNLERİ LPG DAĞITIM TAŞIMACILIK GIDA SANAYİ VE TİCARET ANONİM ŞİRKETİ	8.464,440	1,85	1.500,050	0,55	1.287,023	0,06	<b>11.251,513</b>	<b>0,39</b>
NORM GAZ PETROL ÜRÜNLERİ SANAYİ TİCARET ANONİM ŞİRKETİ ÇORUM	281,600	0,06	9.125,205	3,33	993,792	0,05	<b>10.400,597</b>	<b>0,36</b>
YÜCEL GAZ SANAYİ VE TİCARET ANONİM ŞİRKETİ	6.677,300	1,46	282,380	0,10	0,000	0,00	<b>6.959,680</b>	<b>0,24</b>
ASYA GAZ TİCARET VE SANAYİ LİMİTED ŞİRKETİ	2.351,728	0,51	0,000	0,00	4.584,100	0,21	<b>6.935,828</b>	<b>0,24</b>
KOÇGAZ DOLUM TESİSLERİ VE PETROL ÜRÜNLERİ, NAKLİYAT, OTOMOTİV, İNŞAAT, GIDA, İTHALAT, İHRACAK SANAYİ VE TİCARET LİMİTED ŞİRKETİ	5.601,483	1,22	1.159,840	0,42	21,100	0,00	<b>6.782,423</b>	<b>0,24</b>
GASRALL LPG PETROL ANONİM ŞİRKETİ	0,000	0,00	0,000	0,00	4.914,000	0,23	<b>4.914,000</b>	<b>0,17</b>
GÜNEŞ GAZ ULUSLARARASI NAKLİYAT TİCARET VE SANAYİ ANONİM ŞİRKETİ	0,000	0,00	4.787,000	1,75	54,998	0,00	<b>4.841,998</b>	<b>0,17</b>
GÜVENAL GAZ SANAYİ VE TİCARET ANONİM ŞİRKETİ	0,000	0,00	0,000	0,00	4.321,880	0,20	<b>4.321,880</b>	<b>0,15</b>

Satış Yapan	Tüplü		Dökme		Otogaz		Toplam	
Lisans Sahibinin Unvanı	Satış (ton)	Pay(%)	Satış (ton)	Pay(%)	Satış (ton)	Pay(%)	Satış (ton)	Pay(%)
ERGAZ SANAYİ VE TİCARET ANONİM ŞİRKETİ	2.165,380	0,47	0,000	0,00	1.481,390	0,07	<b>3.646,770</b>	<b>0,13</b>
EUROGAZ GAZ DAĞITIM ANONİM ŞİRKETİ	0,000	0,00	3.148,104	1,15	0,000	0,00	<b>3.148,104</b>	<b>0,11</b>
İSTANBUL LPG SANAYİ VE TİCARET ANONİM ŞİRKETİ	0,000	0,00	0,000	0,00	3.145,620	0,15	<b>3.145,620</b>	<b>0,11</b>
BİRGAZ PETROL ÜRÜNLERİ İNŞ.NAK.SANAYİ ve TİCARET LİMİTED ŞİRKETİ	0,000	0,00	3.097,682	1,13	11,780	0,00	<b>3.109,462</b>	<b>0,11</b>
ŞANGAZ LPG AKARYAKIT ÜRÜNLERİ TARIM GIDA İNŞAAT SANAYİ VE TİCARET ANONİM ŞİRKETİ	0,000	0,00	2.981,230	1,09	42,440	0,00	<b>3.023,670</b>	<b>0,11</b>
AKÇAGAZ PETROL ÜRÜNLERİ SANAYİ VE TİCARET ANONİM ŞİRKETİ	282,245	0,06	1.600,790	0,58	890,940	0,04	<b>2.773,975</b>	<b>0,10</b>
ESGAZ LPG DAĞITIM SANAYİ VE TİCARET ANONİM ŞİRKETİ	0,000	0,00	2.466,910	0,90	53,600	0,00	<b>2.520,510</b>	<b>0,09</b>
ORALGAZ SANAYİ VE TİCARET ANONİM ŞİRKETİ	2.217,040	0,48	0,000	0,00	2,860	0,00	<b>2.219,900</b>	<b>0,08</b>
PAMUKKALE GAZ LPG DAĞITIM VE TAŞIMACILIK BETON MADEN PETROL KİMYA SANAYİ VE TİCARET LİMİTED ŞİRKETİ	1.376,624	0,30	0,000	0,00	800,100	0,04	<b>2.176,724</b>	<b>0,08</b>
MAVİGÖL GAZ OTM. TEKSİNS.İLT.TUR.GID.EĞ SANAYİ TİCARET ANONİM ŞİRKETİ	638,120	0,14	1.202,880	0,44	330,000	0,02	<b>2.171,000</b>	<b>0,08</b>
STAR SIVILAŞTIRILMIŞ GAZLAR DAĞITIM VE PAZARLAMA ANONİM ŞİRKETİ	0,000	0,00	2.045,089	0,75	39,731	0,00	<b>2.084,820</b>	<b>0,07</b>
ATLANTIC AKARYAKIT PETROL ÜRÜNLERİ BOYA KİMYEVİ MADDELER İNŞAAT SANAYİ VE TİCARET LİMİTED ŞİRKETİ	0,000	0,00	0,000	0,00	2.061,430	0,10	<b>2.061,430</b>	<b>0,07</b>
KARADENİZ TÜPGAZ SANAYİ VE TİCARET ANONİM ŞİRKETİ	1.868,480	0,41	0,000	0,00	158,635	0,01	<b>2.027,115</b>	<b>0,07</b>
SURGAZ AKARYAKIT NAKLİYE SANAYİ VE TİCARET LİMİTED ŞİRKETİ	40,000	0,01	115,940	0,04	1.775,080	0,08	<b>1.931,020</b>	<b>0,07</b>
NARGAZ LPG DOLUM TEVZİİ İNŞAAT SANAYİ VE TİCARET ANONİM ŞİRKETİ	0,000	0,00	1.525,800	0,56	95,980	0,00	<b>1.621,780</b>	<b>0,06</b>
KALELİ BEST GAZ İNŞAAT NAKLİYE SANAYİ VE TİCARET LİMİTED ŞİRKETİ	1.275,967	0,28	0,302	0,00	160,540	0,01	<b>1.436,809</b>	<b>0,05</b>
GÜNEYGAZ LPG SANAYİ VE TİCARET ANONİM ŞİRKETİ	1.189,608	0,26	0,000	0,00	0,000	0,00	<b>1.189,608</b>	<b>0,04</b>

Satış Yapan Lisans Sahibinin Unvanı	Tüplü		Dökme		Otogaz		Toplam	
	Satış (ton)	Pay(%)	Satış (ton)	Pay(%)	Satış (ton)	Pay(%)	Satış (ton)	Pay(%)
MY GAZ DAĞITIM DEPO- CULUK PETROL TAŞIMA- CILIK SANAYİ VE TİCARET LİMİTED ŞİRKETİ	0,000	0,00	500,000	0,18	411,100	0,02	911,100	0,03
TRABZONGAZ LPG SANA- Yİ NAKLİYAT VE TİCARET ANONİM ŞİRKETİ	280,800	0,06	312,540	0,11	271,260	0,01	864,600	0,03
ERAGAZ PETROL ÜRÜN- LERİ SANAYİ VE TİCARET ANONİM ŞİRKETİ	9,980	0,00	709,278	0,26	0,714	0,00	719,972	0,03
HİSARGAZ AKARYAKIT NAKLİYE SANAYİ İNŞAAT TİCARET TURİZM İTHA- LAT İHRACAT LİMİTED ŞİRKETİ	0,000	0,00	566,580	0,21	57,600	0,00	624,180	0,02
TP PETROL DAĞITIM ANONİM ŞİRKETİ	0,000	0,00	0,000	0,00	482,635	0,02	482,635	0,02
ŞARKGAZ VE MADENİ YAĞLAR ANONİM ŞİRKETİ	387,000	0,08	0,000	0,00	0,000	0,00	387,000	0,01
COŞKUNAL GAZ NAKLİ- YAT İNŞAAT SANAYİ TİCA- RET ANONİM ŞİRKETİ	315,595	0,07	15,760	0,01	54,240	0,00	385,595	0,01
TURKUVAZ PETROL ÜRÜN- LERİ ANONİM ŞİRKETİ	0,000	0,00	0,000	0,00	353,559	0,02	353,559	0,01
YILDIRIM PETROL TİCA- RET VE NAKLİYAT ANO- NİM ŞİRKETİ	312,000	0,07	0,000	0,00	0,000	0,00	312,000	0,01
ANTGAZ LİKİT PETROL GAZI SANAYİ VE TİCARET LİMİTED ŞİRKETİ	183,600	0,04	45,000	0,02	44,100	0,00	272,700	0,01
OZAN İLKGAZ LPG PET- ROL AKARYAKIT DAĞITIM MADEN NAKLİYE İNŞAAT TİCARET ANONİM ŞİR- KETİ	0,000	0,00	0,000	0,00	165,000	0,01	165,000	0,01
PEGAGAZ ANONİM ŞİR- KETİ	125,100	0,03	0,000	0,00	0,000	0,00	125,100	0,00
HAS-GAZ LPG DAĞITIM VE METAL SANAYİ TİCA- RET ANONİM ŞİRKETİ	115,870	0,03	0,000	0,00	0,000	0,00	115,870	0,00
ASGAZ ANADOLU SINAI- GAZLAR ANONİM ŞİRKETİ	81,600	0,02	0,000	0,00	0,000	0,00	81,600	0,00
EROL GAZ İNŞAAT NAK- LIYE GIDA VE PETROL ÜRÜNLERİ OTOMOTİV SANAYİ VE TİCARET ANO- NİM ŞİRKETİ	0,000	0,00	0,000	0,00	60,540	0,00	60,540	0,00
LİKİTGAZ DAĞITIM VE EN- DÜSTRİ ANONİM ŞİRKETİ	0,000	0,00	54,000	0,02	0,000	0,00	54,000	0,00
ÇELEBİ GAZ DOLUM ÜNİTESİ PETROL ÜRÜNLERİ NAKLİYE MOTORLU TAŞIT VE OTO GAZ MONTAJ OTO PARÇA SANAYİ VE TİCARET ANONİM ŞİRKETİ	0,000	0,00	0,000	0,00	50,500	0,00	50,500	0,00

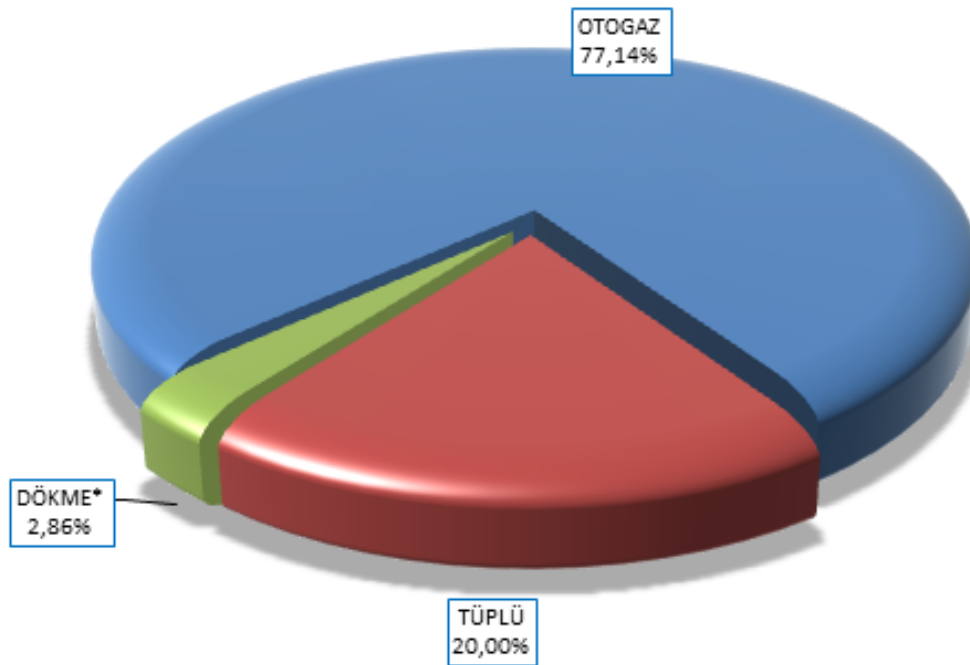
Satış Yapan Lisans Sahibinin Unvanı	Tüplü		Dökme		Otogaz		Toplam	
	Satış (ton)	Pay(%)	Satış (ton)	Pay(%)	Satış (ton)	Pay(%)	Satış (ton)	Pay(%)
YENİ ULAŞLI GAZ LPG DOLUM DEPOLAMA OTOGAZ DAĞITIM PAZARLAMA NAKLİYE İMALAT İTHALAT İHRACAT SANAYİ VE TİCARET LİMİTED ŞİRKETİ	0,000	0,00	29,880	0,01	12,000	0,00	41,880	0,00
ANADOLUGAZ TİCARET VE SANAYİ ANONİM ŞİRKETİ	0,000	0,00	0,000	0,00	39,440	0,00	39,440	0,00
UNİVERSAL GAZ ANONİM ŞİRKETİ	19,220	0,00	0,000	0,00	0,000	0,00	19,220	0,00
EKSON GRUP PETROLÇÜLÜK SANAYİ VE TİCARET ANONİM ŞİRKETİ	0,000	0,00	0,000	0,00	18,660	0,00	18,660	0,00
MARGAZ LPG DOLUM TEVZİİ TİCARET VE SANAYİ ANONİM ŞİRKETİ	0,000	0,00	15,980	0,01	2,100	0,00	18,080	0,00
ENERJİ GAZ ANONİM ŞİRKETİ	0,000	0,00	0,000	0,00	15,380	0,00	15,380	0,00
AYDINGAZ AKARYAKIT VE LPG DAĞITIM PAZARLAMA SANAYİ TİCARET ANONİM ŞİRKETİ	0,000	0,00	0,000	0,00	8,960	0,00	8,960	0,00
CANGAZ LPG DAĞITIM PAZARLAMA SANAYİ VE TİCARET LİMİTED ŞİRKETİ	0,000	0,00	0,000	0,00	8,960	0,00	8,960	0,00
TORSAN ORMAN SANAYİ VE TİCARET LİMİTED ŞİRKETİ	0,000	0,00	0,000	0,00	3,440	0,00	3,440	0,00
<b>TOPLAM</b>	<b>457.284,500</b>	<b>100</b>	<b>273.694,328</b>	<b>100</b>	<b>2.142.796,612</b>	<b>100</b>	<b>2.873.775,440</b>	<b>100</b>

### 3.2. Ürün Türüne Göre LPG Satışları

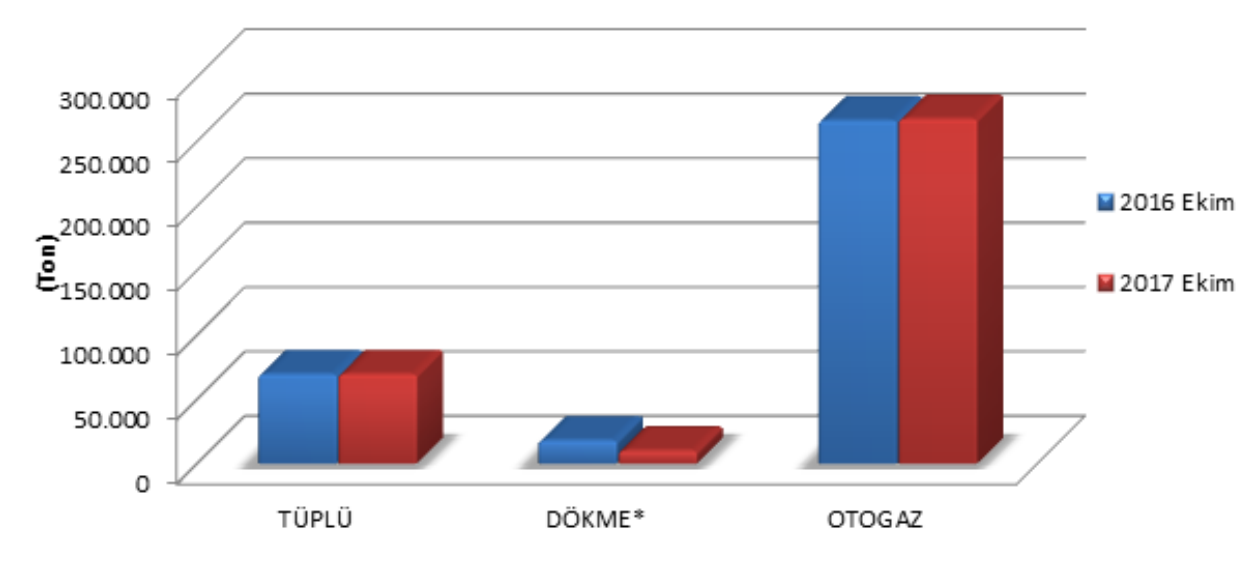
Tablo 3.3: Ürün Türüne Göre LPG Satışlarının Dönemler arası Karşılaştırması

Ürün Türü	Ekim 2016		Ekim 2017		Değişim (%)
	Satış (ton)	Pay (%)	Satış (ton)	Pay (%)	
TÜPLÜ	69.236,372	19,61	69.300,969	20,00	0,09
DÖKME*	17.866,965	5,06	9.911,686	2,86	-44,53
OTOGAZ	266.003,312	75,33	267.276,326	77,14	0,48
Genel Toplam	353.106,649	100	346.488,981	100	-1,87

\*Standardize LPG dahil toplam satış



Şekil 3.1: Ekim 2017 Döneminde LPG Satışlarının Ürün Türüne Göre Dağılımı



Şekil 3.2: Ekim 2016 – Ekim 2017 Dönemlerinde Ürün Türüne Göre LPG Satışları

Tablo 3.4: Ürün Türüne Göre LPG Satışlarının Ocak-Ekim 2016 ve Ocak-Ekim 2017 Dönemleri arası Karşılaştırması

Ürün Türü	Ocak - Ekim 2016		Ocak - Ekim 2017		Değişim (%)
	Satış (ton)	Pay (%)	Satış (ton)	Pay (%)	
TÜPLÜ	685.568,386	19,81	680.715,499	19,84	-0,71
DÖKME*	112.828,330	3,26	131.785,496	3,84	16,80
OTOGAZ	2.662.509,293	76,93	2.618.839,441	76,32	-1,64
<b>Genel Toplam</b>	<b>3.460.906,009</b>	<b>100</b>	<b>3.431.340,436</b>	<b>100</b>	<b>-0,85</b>

\*Standardize LPG dahil toplam satış

## 3.3. Dağıtıcılara Göre LPG Satışları

Tablo 3.5: Ekim 2017 Döneminde LPG Satışlarının Dağıtıcılara ve Ürün Türüne Göre Dağılımı

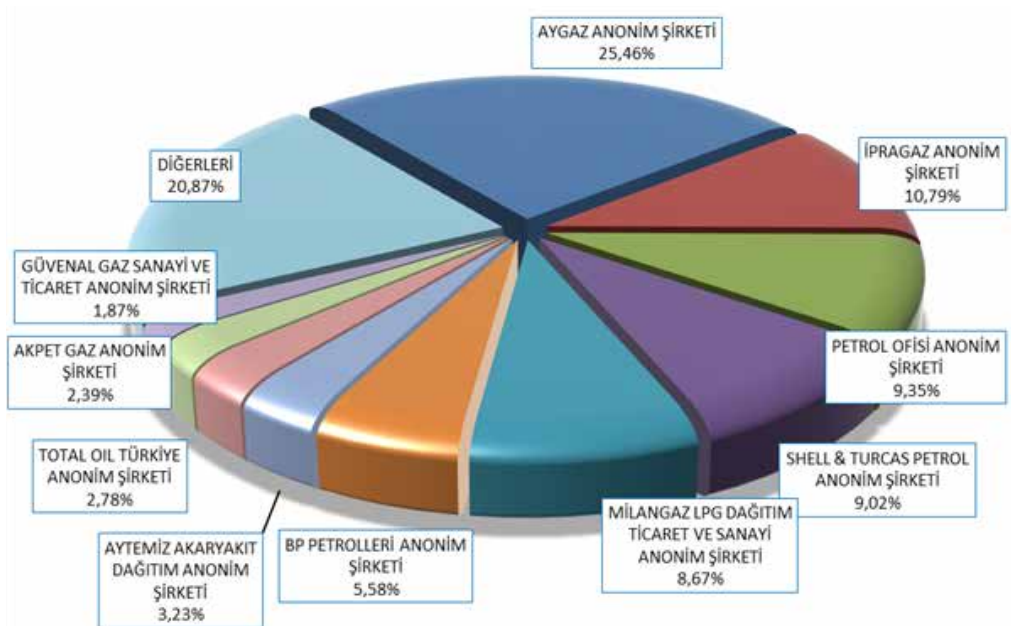
Lisans Sahibinin Unvanı	Tüplü		Dökme		Otogaz		Toplam	
	Satış (ton)	Pay (%)	Satış (ton)	Pay (%)	Satış (ton)	Pay (%)	Satış (ton)	Pay (%)
AYGAZ ANONİM ŞİRKETİ	27.081,924	39,08	2.628,735	26,52	58.520,373	21,90	<b>88.231,032</b>	<b>25,46</b>
İPRAGAZ ANONİM ŞİRKETİ	20.058,299	28,94	3.550,382	35,82	13.779,010	5,16	<b>37.387,691</b>	<b>10,79</b>
PETROL OFİSİ ANONİM ŞİRKETİ	1,404	0,00	0,000	0,00	32.404,316	12,12	<b>32.405,720</b>	<b>9,35</b>
SHELL & TURCAS PETROL ANONİM ŞİRKETİ	1,920	0,00	2,500	0,03	31.242,632	11,69	<b>31.247,052</b>	<b>9,02</b>
MİLANGAZ LPG DAĞITIM TİCARET VE SANAYİ ANONİM ŞİRKETİ	11.195,890	16,16	234,665	2,37	18.592,962	6,96	<b>30.023,517</b>	<b>8,67</b>
BP PETROLLERİ ANONİM ŞİRKETİ	2,040	0,00	0,000	0,00	19.316,502	7,23	<b>19.318,542</b>	<b>5,58</b>
AYTEMİZ AKARYAKIT DAĞITIM ANONİM ŞİRKETİ	8,720	0,01	0,000	0,00	11.167,693	4,18	<b>11.176,413</b>	<b>3,23</b>
TOTAL OIL TÜRKİYE ANONİM ŞİRKETİ	0,000	0,00	101,162	1,02	9.546,313	3,57	<b>9.647,475</b>	<b>2,78</b>
AKPET GAZ ANONİM ŞİRKETİ	0,000	0,00	3,521	0,04	8.273,696	3,10	<b>8.277,217</b>	<b>2,39</b>
GÜVENAL GAZ SANAYİ VE TİCARET ANONİM ŞİRKETİ	35,035	0,05	19,736	0,20	6.420,745	2,40	<b>6.475,516</b>	<b>1,87</b>
YURTPET AKARYAKIT LPG DAĞITIM PAZARLAMA SANAYİ VE TİCARET LİMİTED ŞİRKETİ	0,000	0,00	9,801	0,10	6.053,544	2,26	<b>6.063,345</b>	<b>1,75</b>
YILDIRIM PETROL TİCARET VE NAKLİYAT ANONİM ŞİRKETİ	20,396	0,03	0,000	0,00	5.001,017	1,87	<b>5.021,413</b>	<b>1,45</b>
GESAN YATIRIM VE TİCARET ANONİM ŞİRKETİ	505,282	0,73	6,040	0,06	3.026,104	1,13	<b>3.537,426</b>	<b>1,02</b>
KADOOĞLU PETROL-CÜLÜK TAŞIMACILIK TİCARET SANAYİ İTHALAT VE İHRACAT ANONİM ŞİRKETİ	0,000	0,00	0,000	0,00	2.950,219	1,10	<b>2.950,219</b>	<b>0,85</b>
TP PETROL DAĞITIM ANONİM ŞİRKETİ	0,000	0,00	0,000	0,00	2.902,409	1,09	<b>2.902,409</b>	<b>0,84</b>
HABAŞ PETROL ÜRÜNLERİ SANAYİ VE TİCARET ANONİM ŞİRKETİ	1.281,941	1,85	5,630	0,06	1.584,590	0,59	<b>2.872,161</b>	<b>0,83</b>
SURGAZ AKARYAKIT NAKLİYE SANAYİ VE TİCARET LİMİTED ŞİRKETİ	1.917,138	2,77	5,520	0,06	708,870	0,27	<b>2.631,528</b>	<b>0,76</b>
YÜCEL GAZ SANAYİ VE TİCARET ANONİM ŞİRKETİ	308,855	0,45	53,670	0,54	2.117,400	0,79	<b>2.479,925</b>	<b>0,72</b>
ERAGAZ PETROL ÜRÜNLERİ SANAYİ VE TİCARET ANONİM ŞİRKETİ	0,000	0,00	8,182	0,08	2.444,727	0,91	<b>2.452,909</b>	<b>0,71</b>
ERGAZ SANAYİ VE TİCARET ANONİM ŞİRKETİ	2.065,099	2,98	71,792	0,72	255,663	0,10	<b>2.392,554</b>	<b>0,69</b>

Lisans Sahibinin Unvanı	Tüplü		Dökme		Otogaz		Toplam	
	Satış (ton)	Pay (%)	Satış (ton)	Pay (%)	Satış (ton)	Pay (%)	Satış (ton)	Pay (%)
NORM GAZ PETROL ÜRÜNLERİ SANAYİ TİCARET ANONİM ŞİRKETİ ÇORUM	0,000	0,00	0,000	0,00	2.297,184	0,86	2.297,184	0,66
HÜRGAZ TİCARET VE SANAYİ ANONİM ŞİRKETİ	63,550	0,09	6,100	0,06	2.146,070	0,80	2.215,720	0,64
ORALGAZ SANAYİ VE TİCARET ANONİM ŞİRKETİ	20,346	0,03	2,039	0,02	1.995,409	0,75	2.017,794	0,58
MARGAZ LPG DOLUM TEVZİİ TİCARET VE SANAYİ ANONİM ŞİRKETİ	364,011	0,53	73,980	0,75	1.481,400	0,55	1.919,391	0,55
KOÇGAZ DOLUM TEŞİSLERİ VE PETROL ÜRÜNLERİ, NAKLİYAT, OTOMOTİV, İNŞAAT, GIDA, İTHALAT, İHRACAK SANAYİ VE TİCARET LİMİTED ŞİRKETİ	0,000	0,00	0,000	0,00	1.779,836	0,67	1.779,836	0,51
GAZPA AKARYAKIT TARIM GIDA VE HAYVANCILIK ÜRÜNLERİ PAZARLAMA SANAYİ VE TİCARET LİMİTED ŞİRKETİ	295,699	0,43	0,000	0,00	1.455,260	0,54	1.750,959	0,51
MRMAY PETROL VE PETROL ÜRÜNLERİ LPG DAĞITIM TAŞIMACILIK GIDA SANAYİ VE TİCARET ANONİM ŞİRKETİ	463,414	0,67	0,000	0,00	1.247,510	0,47	1.710,924	0,49
KALELİ BEST GAZ İNŞAAT NAKLİYE SANAYİ VE TİCARET LİMİTED ŞİRKETİ	0,000	0,00	18,540	0,19	1.585,237	0,59	1.603,777	0,46
ANADOLUGAZ TİCARET VE SANAYİ ANONİM ŞİRKETİ	128,660	0,19	31,500	0,32	1.267,680	0,47	1.427,840	0,41
KONGAZ PETROL ÜRÜNLERİ PAZARLAMA SANAYİ VE TİCARET ANONİM ŞİRKETİ	738,603	1,07	26,546	0,27	462,926	0,17	1.228,075	0,35
HAS-GAZ LPG DAĞITIM VE METAL SANAYİ TİCARET ANONİM ŞİRKETİ	119,403	0,17	65,361	0,66	977,740	0,37	1.162,504	0,34
KALEGAZ PETROL ÜRÜNLERİ TİCARET VE SANAYİ ANONİM ŞİRKETİ	0,448	0,00	0,000	0,00	1.151,880	0,43	1.152,328	0,33
AKGAZ TİCARET VE SANAYİ ANONİM ŞİRKETİ	21,903	0,03	1,080	0,01	1.025,440	0,38	1.048,423	0,30
MAVİGÖL GAZ OTM.TEKŞİŞ.İLT.TUR.GID.EĞ SANAYİ TİCARET A.Ş.	2,524	0,00	19,470	0,20	1.010,590	0,38	1.032,584	0,30
ŞANGAZ LPG AKARYAKIT ÜRÜNLERİ TARIM GIDA İNŞAAT SANAYİ VE TİCARET ANONİM ŞİRKETİ	0,000	0,00	869,280	8,77	123,460	0,05	992,740	0,29
ARGAZ LPG DOLUM TEVZİİ İNŞAAT SANAYİ VE TİCARET ANONİM ŞİRKETİ	216,553	0,31	49,260	0,50	695,130	0,26	960,943	0,28

Lisans Sahibinin Unvanı	Tüplü		Dökme		Otogaz		Toplam	
	Satış (ton)	Pay (%)	Satış (ton)	Pay (%)	Satış (ton)	Pay (%)	Satış (ton)	Pay (%)
EUROGAZ GAZ DAĞITIM A.Ş.	0,000	0,00	267,452	2,70	670,081	0,25	937,533	0,27
GÜNEYGAZ LPG SANAYİ VE TİCARET ANONİM ŞİRKETİ	392,516	0,57	0,000	0,00	506,625	0,19	899,141	0,26
YENİ ULAŞLI GAZ LPG DOLUM DEPOLAMA OTOGAZ DAĞITIM PAZARLAMA NAKLİYE İMALAT İTHALAT İHRACAT SANAYİ VE TİCARET LİMİTED ŞİRKETİ	0,000	0,00	0,000	0,00	791,407	0,30	791,407	0,23
ÇELEBİ GAZ DOLUM ÜNİTESİ PETROL ÜRÜNLERİ NAKLİYE MOTORLU TAŞIT VE OTOGAZ MONTAJ OTO PARÇA SANAYİ VE TİCARET ANONİM ŞİRKETİ	2,999	0,00	349,140	3,52	426,730	0,16	778,869	0,22
TURKUAZ PETROL ÜRÜNLERİ ANONİM ŞİRKETİ	0,000	0,00	0,000	0,00	675,714	0,25	675,714	0,20
ENERJİ GAZ ANONİM ŞİRKETİ	0,000	0,00	0,000	0,00	657,001	0,25	657,001	0,19
ALGAZ AKARYAKIT LPG DAĞITIM VE NAKLİYE TİCARET LİMİTED ŞİRKETİ	0,000	0,00	0,000	0,00	633,920	0,24	633,920	0,18
OZAN İLKGAZ LPG PETROL AKARYAKIT DAĞITIM MADEN NAKLİYE İNŞAAT TİCARET ANONİM ŞİRKETİ	0,000	0,00	210,000	2,12	364,420	0,14	574,420	0,17
TERMOPET AKARYAKIT NAKLİYAT VE TİCARET LİMİTED ŞİRKETİ	0,000	0,00	0,000	0,00	567,992	0,21	567,992	0,16
TRABZONGAZ LPG SANAYİ NAKLİYAT VE TİCARET ANONİM ŞİRKETİ	149,187	0,22	107,390	1,08	307,460	0,12	564,037	0,16
PAMUKKALE GAZ LPG DAĞITIM VE TAŞIMACILIK BETON MADEN PETROL KİMYA SANAYİ VE TİCARET LİMİTED ŞİRKETİ	384,000	0,55	0,000	0,00	167,170	0,06	551,170	0,16
KARADENİZ TÜPGAZ SANAYİ VE TİCARET ANONİM ŞİRKETİ	360,216	0,52	1,450	0,01	167,696	0,06	529,362	0,15
ESGAZ LPG DAĞITIM SANAYİ VE TİCARET ANONİM ŞİRKETİ	0,000	0,00	517,350	5,22	0,000	0,00	517,350	0,15
EROL GAZ İNŞAAT NAKLİYE GIDA VE PETROL ÜRÜNLERİ OTOMOTİV SANAYİ VE TİCARET ANONİM ŞİRKETİ	12,448	0,02	38,880	0,39	443,320	0,17	494,648	0,14
EUROPETGAZ LPG DAĞITIM TAŞIMACILIK SANAYİ VE TİCARET ANONİM ŞİRKETİ	0,000	0,00	0,000	0,00	494,621	0,19	494,621	0,14

Lisans Sahibinin Unvanı	Tüplü		Dökme		Otogaz		Toplam	
	Satış (ton)	Pay (%)	Satış (ton)	Pay (%)	Satış (ton)	Pay (%)	Satış (ton)	Pay (%)
NARGAZ LPG DOLUM TEVZİİ İNŞAAT SANAYİ VE TİCARET ANONİM ŞİRKETİ	42,058	0,06	34,660	0,35	394,770	0,15	471,488	0,14
ATA LİKİT PETROL GAZI VE PETROL ÜRÜNLERİ SANAYİ TİCARET LİMİTED ŞİRKETİ	138,140	0,20	12,060	0,12	318,070	0,12	468,270	0,14
ŞARKGAZ VE MADENİ YAĞLAR ANONİM ŞİRKETİ	57,243	0,08	10,540	0,11	389,220	0,15	457,003	0,13
ANTGAZ LİKİT PETROL GAZI SANAYİ VE TİCARET LİMİTED ŞİRKETİ	168,177	0,24	20,735	0,21	222,450	0,08	411,362	0,12
EKSON GRUP PETROL-CÜLÜK SANAYİ VE TİCARET A.Ş.	0,000	0,00	264,350	2,67	56,930	0,02	321,280	0,09
YAMAN GAZ TİCARET VE SANAYİ ANONİM ŞİRKETİ	0,648	0,00	0,000	0,00	283,360	0,11	284,008	0,08
BİRGAZ PETROL ÜRÜNLERİ İNŞ.NAK.SANAYİ ve TİCARET LİMİTED ŞİRKETİ	0,000	0,00	0,000	0,00	274,280	0,10	274,280	0,08
AVGAZ LPG DOLUM TEVZİ PETROL İNŞAAT NAKLİYAT LİMİTED ŞİRKETİ	0,000	0,00	76,840	0,78	188,810	0,07	265,650	0,08
SORGUN AS-GAZ TÜP DOLUM SANAYİ VE TİCARET ANONİM ŞİRKETİ	0,000	0,00	0,000	0,00	235,555	0,09	235,555	0,07
GÜNEŞ GAZ ULUSLARARASI NAKLİYAT TİCARET VE SANAYİ ANONİM ŞİRKETİ	110,802	0,16	93,007	0,94	0,000	0,00	203,809	0,06
AKÇAGAZ PETROL ÜRÜNLERİ SANAYİ VE TİCARET ANONİM ŞİRKETİ	194,078	0,28	2,420	0,02	0,000	0,00	196,498	0,06
JETGAZ PETROL ÜRÜNLERİ SANAYİ VE TİC.AŞ.	0,000	0,00	0,000	0,00	169,950	0,06	169,950	0,05
STAR SIVILAŞTIRILMIŞ GAZLAR DAĞITIM VE PAZARLAMA ANONİM ŞİRKETİ	0,000	0,00	0,000	0,00	162,876	0,06	162,876	0,05
HİSARGAZ AKARYAKIT NAKLİYE SANAYİ İNŞAAT TİCARET TURİZM İTHALAT İHRACAT LİMİTED ŞİRKETİ	0,000	0,00	1,620	0,02	152,380	0,06	154,000	0,04
COŞKUNAL GAZ NAKLİYAT İNŞAAT SANAYİ TİCARET ANONİM ŞİRKETİ	20,390	0,03	0,000	0,00	118,110	0,04	138,500	0,04
ŞİRİNGAZ PETROL ÜRÜNLERİ VE TÜP İMALAT SANAYİ TİCARET ANONİM ŞİRKETİ	7,110	0,01	1,000	0,01	130,300	0,05	138,410	0,04
ECOGAZ LPG DAĞITIM ANONİM ŞİRKETİ	0,000	0,00	0,000	0,00	132,178	0,05	132,178	0,04

Lisans Sahibinin Unvanı	Tüplü		Dökme		Otogaz		Toplam	
	Satış (ton)	Pay (%)	Satış (ton)	Pay (%)	Satış (ton)	Pay (%)	Satış (ton)	Pay (%)
PEGAGAZ ANONİM ŞİRKETİ	115,871	0,17	0,000	0,00	0,000	0,00	115,871	0,03
ADAGAZ LPG AKARYAKIT VE MADENİ YAĞLAR DEPOLAMA PAZARLAMA SANAYİ VE TİCARET ANONİM ŞİRKETİ	0,000	0,00	0,000	0,00	110,960	0,04	110,960	0,03
TORSAN ORMAN SANAYİ VE TİCARET LİMİTED ŞİRKETİ	67,550	0,10	0,000	0,00	4,960	0,00	72,510	0,02
ASGAZ ANADOLU SİNAİ-GAZLAR ANONİM ŞİRKETİ	51,296	0,07	0,000	0,00	8,293	0,00	59,589	0,02
SELÇUK GAZ VE PRES DÖKÜM SANAYİ VE TİCARET ANONİM ŞİRKETİ	41,916	0,06	0,420	0,00	0,000	0,00	42,336	0,01
OFİSGAZ LPG PETROL TAŞIMACILIK İNŞAAT İT-HALAT İHRACAT SANAYİ TİCARET ANONİM ŞİRKETİ	0,000	0,00	37,880	0,38	0,000	0,00	37,880	0,01
AYDINGAZ AKARYAKIT VE LPG DAĞITIM PAZARLAMA SANAYİ TİCARET ANONİM ŞİRKETİ	31,500	0,05	0,000	0,00	0,000	0,00	31,500	0,01
MAKSOİL TURKAYGAZ AKARYAKIT TEKSTİL NAKLİYAT İNŞAAT SANAYİ TİCARET LİMİTED ŞİRKETİ	0,000	0,00	0,000	0,00	29,500	0,01	29,500	0,01
LİKİTGAZ DAĞITIM VE ENDÜSTRİ ANONİM ŞİRKETİ	28,991	0,04	0,000	0,00	0,000	0,00	28,991	0,01
ASYA GAZ TİCARET VE SANAYİ LİMİTED ŞİRKETİ	4,680	0,01	0,000	0,00	0,000	0,00	4,680	0,00
MİLLİGAZ AKARYAKIT LPG DAĞITIM TAŞIMACILIK SANAYİ VE TİCARET ANONİM ŞİRKETİ	0,000	0,00	0,000	0,00	4,240	0,00	4,240	0,00
ULUSGAZ PETROL VE PETROL ÜRÜNLERİ NAKLİYE SANAYİ VE TİCARET LİMİTED ŞİRKETİ	0,000	0,00	0,000	0,00	3,440	0,00	3,440	0,00
PET GAZ ANONİM ŞİRKETİ	0,096	0,00	0,000	0,00	0,000	0,00	0,096	0,00
<b>TOPLAM</b>	<b>69.300,969</b>	<b>100</b>	<b>9.911,686</b>	<b>100</b>	<b>267.276,326</b>	<b>100</b>	<b>346.488,981</b>	<b>100</b>



Şekil 3.3: Ekim 2017 Döneminde LPG Satışlarının Dağıtıcılara Göre Dağılımı

**Tablo 3.6: Ocak-Ekim 2017 Dönemleri Arası LPG Satışlarının Dağıtıcılara ve Ürün Türüne Göre Dağılımı**

Lisans Sahibinin Unvanı	Tüplü		Dökme		Otogaz		Toplam	
	Satış (ton)	Pay (%)	Satış (ton)	Pay (%)	Satış (ton)	Pay (%)	Satış (ton)	Pay (%)
AYGAZ ANONİM ŞİRKETİ	284766,987	41,83	30087,822	22,83	649692,201	24,81	<b>964547,010</b>	<b>28,11</b>
İPRAGAZ ANONİM ŞİRKETİ	195459,847	28,71	35976,426	27,30	137559,833	5,25	<b>368996,106</b>	<b>10,75</b>
PETROL OFİSİ ANONİM ŞİRKETİ	21,775	0,00	0,000	0,00	319404,553	12,20	<b>319426,328</b>	<b>9,31</b>
SHELL & TURCAS PETROL ANONİM ŞİRKETİ	35,132	0,01	7,823	0,01	308806,898	11,79	<b>308849,853</b>	<b>9,00</b>
MİLANGAZ LPG DAĞITIM TİCARET VE SANAYİ ANONİM ŞİRKETİ	107365,122	15,77	1772,627	1,35	184208,957	7,03	<b>293346,706</b>	<b>8,55</b>
BP PETROLLERİ ANONİM ŞİRKETİ	19,200	0,00	0,000	0,00	186251,039	7,11	<b>186270,239</b>	<b>5,43</b>
AYTEMİZ AKARYAKIT DAĞITIM ANONİM ŞİRKETİ	105,659	0,02	0,000	0,00	109745,524	4,19	<b>109851,183</b>	<b>3,20</b>
TOTAL OIL TÜRKİYE ANONİM ŞİRKETİ	29,900	0,00	1275,766	0,97	89233,450	3,41	<b>90539,116</b>	<b>2,64</b>
AKPET GAZ ANONİM ŞİRKETİ	100,128	0,01	45,485	0,03	78104,183	2,98	<b>78249,796</b>	<b>2,28</b>
GÜVENAL GAZ SANAYİ VE TİCARET ANONİM ŞİRKETİ	396,079	0,06	366,794	0,28	64393,141	2,46	<b>65156,014</b>	<b>1,90</b>
YURTPET AKARYAKIT LPG DAĞITIM PAZARLAMA SANAYİ VE TİCARET LİMİTED ŞİRKETİ	0,000	0,00	558,511	0,42	53217,752	2,03	<b>53776,263</b>	<b>1,57</b>
YILDIRIM PETROL TİCARET VE NAKLİYAT ANONİM ŞİRKETİ	187,479	0,03	0,000	0,00	49694,771	1,90	<b>49882,250</b>	<b>1,45</b>
GESAN YATIRIM VE TİCARET ANONİM ŞİRKETİ	4738,642	0,70	45,596	0,03	27095,131	1,03	<b>31879,369</b>	<b>0,93</b>
TP PETROL DAĞITIM ANONİM ŞİRKETİ	0,000	0,00	0,000	0,00	27596,864	1,05	<b>27596,864</b>	<b>0,80</b>
HABAŞ PETROL ÜRÜNLERİ SANAYİ VE TİCARET ANONİM ŞİRKETİ	12057,335	1,77	103,440	0,08	15302,243	0,58	<b>27463,018</b>	<b>0,80</b>
ERGAZ SANAYİ VE TİCARET ANONİM ŞİRKETİ	20124,750	2,96	612,509	0,46	3232,959	0,12	<b>23970,218</b>	<b>0,70</b>
YÜCEL GAZ SANAYİ VE TİCARET ANONİM ŞİRKETİ	5058,257	0,74	574,470	0,44	16989,325	0,65	<b>22622,052</b>	<b>0,66</b>
ERGAZ PETROL ÜRÜNLERİ SANAYİ VE TİCARET ANONİM ŞİRKETİ	0,000	0,00	34,190	0,03	22439,910	0,86	<b>22474,100</b>	<b>0,65</b>
KADOOĞLU PETROLÇÜLÜK TAŞIMACILIK TİCARET SANAYİ İTHALAT VE İHRACAT ANONİM ŞİRKETİ	0,000	0,00	0,000	0,00	19850,635	0,76	<b>19850,635</b>	<b>0,58</b>
ORALGAZ SANAYİ VE TİCARET ANONİM ŞİRKETİ	186,604	0,03	45,964	0,03	19205,943	0,73	<b>19438,511</b>	<b>0,57</b>
MARGAZ LPG DOLUM TEVZİİ TİCARET VE SANAYİ ANONİM ŞİRKETİ	3438,374	0,51	560,780	0,43	14710,261	0,56	<b>18709,415</b>	<b>0,55</b>
SURGAZ AKARYAKIT NAKLİYE SANAYİ VE TİCARET LİMİTED ŞİRKETİ	1917,138	0,28	11177,650	8,48	4492,980	0,17	<b>17587,768</b>	<b>0,51</b>

Lisans Sahibinin Unvanı	Tüplü		Dökme		Otogaz		Toplam	
	Satış (ton)	Pay (%)	Satış (ton)	Pay (%)	Satış (ton)	Pay (%)	Satış (ton)	Pay (%)
KALELİ BEST GAZ İNŞAAT NAKLİYE SANAYİ VE TİCARET LİMİTED ŞİRKETİ	0,000	0,00	47,895	0,04	16455,036	0,63	16502,931	0,48
HÜRGAZ TİCARET VE SANAYİ ANONİM ŞİRKETİ	898,650	0,13	37,940	0,03	15365,876	0,59	16302,466	0,48
GAZPA AKARYAKIT TARIM GIDA VE HAYVANCILIK ÜRÜNLERİ PAZARLAMA SANAYİ VE TİCARET LİMİTED ŞİRKETİ	875,382	0,13	8,880	0,01	15217,591	0,58	16101,853	0,47
KALEGAZ PETROL ÜRÜNLERİ TİCARET VE SANAYİ ANONİM ŞİRKETİ	334,786	0,05	8,380	0,01	14555,310	0,56	14898,476	0,43
ANADOLUGAZ TİCARET VE SANAYİ ANONİM ŞİRKETİ	1233,047	0,18	202,690	0,15	11472,310	0,44	12908,047	0,38
KOÇGAZ DOLUM TESİSLERİ VE PETROL ÜRÜNLERİ, NAKLİYAT, OTOMOTİV, İNŞAAT, GIDA, İTHALAT, İHRACAK SANAYİ VE TİCARET LİMİTED ŞİRKETİ	0,000	0,00	0,000	0,00	11622,725	0,44	11622,725	0,34
KONGAZ PETROL ÜRÜNLERİ PAZARLAMA SANAYİ VE TİCARET ANONİM ŞİRKETİ	6782,102	1,00	128,820	0,10	4410,649	0,17	11321,571	0,33
HAS-GAZ LPG DAĞITIM VE METAL SANAYİ TİCARET ANONİM ŞİRKETİ	1140,519	0,17	652,023	0,49	8979,120	0,34	10771,662	0,31
NORM GAZ PETROL ÜRÜNLERİ SANAYİ TİCARET ANONİM ŞİRKETİ ÇORUM	0,000	0,00	215,000	0,16	9866,813	0,38	10081,813	0,29
MY GAZ DAĞITIM DEPOLULUK PETROL TAŞIMACILIK SANAYİ VE TİCARET LİMİTED ŞİRKETİ	0,000	0,00	8276,790	6,28	1437,174	0,05	9713,964	0,28
LİPETGAZ LPG DAĞITIM TAŞIMACILIK SANAYİ VE TİCARET ANONİM ŞİRKETİ	0,000	0,00	9571,042	7,26	0,000	0,00	9571,042	0,28
MAVİGÖL GAZ OTM. TEKSİNŞ.İLT.TUR.GİD.EĞ SANAYİ TİCARET ANONİM ŞİRKETİ	15,582	0,00	276,243	0,21	8526,320	0,33	8818,145	0,26
KARADENİZ TÜPGAZ SANAYİ VE TİCARET ANONİM ŞİRKETİ	5437,215	0,80	157,676	0,12	2675,710	0,10	8270,601	0,24
OZAN İLKGAZ LPG PETROL AKARYAKIT DAĞITIM MADEN NAKLİYE İNŞAAT TİCARET ANONİM ŞİRKETİ	0,000	0,00	6383,163	4,84	1727,844	0,07	8111,007	0,24
PAMUKKALE GAZ LPG DAĞITIM VE TAŞIMACILIK BETON MADEN PETROL KİMYA SANAYİ VE TİCARET LİMİTED ŞİRKETİ	7214,592	1,06	0,000	0,00	832,915	0,03	8047,507	0,23
AKGAZ TİCARET VE SANAYİ ANONİM ŞİRKETİ	202,996	0,03	16,780	0,01	7725,880	0,30	7945,656	0,23

Lisans Sahibinin Unvanı	Tüplü		Dökme		Otogaz		Toplam	
	Satış (ton)	Pay (%)	Satış (ton)	Pay (%)	Satış (ton)	Pay (%)	Satış (ton)	Pay (%)
GÜNEYGAZ LPG SANAYİ VE TİCARET ANONİM ŞİRKETİ	3908,032	0,57	446,590	0,34	3377,245	0,13	7731,867	0,23
ARGAZ LPG DOLUM TEVZİİ İNŞAAT SANAYİ VE TİCARET ANONİM ŞİRKETİ	1237,485	0,18	474,010	0,36	5789,770	0,22	7501,265	0,22
MRMAY PETROL VE PETROL ÜRÜNLERİ LPG DAĞITIM TAŞIMACILIK GIDA SANAYİ VE TİCARET ANONİM ŞİRKETİ	553,814	0,08	2001,290	1,52	4820,610	0,18	7375,714	0,21
EUROGAZ GAZ DAĞITIM ANONİM ŞİRKETİ	0,000	0,00	2855,056	2,17	3905,150	0,15	6760,206	0,20
TURKUAZ PETROL ÜRÜNLERİ ANONİM ŞİRKETİ	0,000	0,00	0,000	0,00	6760,138	0,26	6760,138	0,20
ENERJİ GAZ ANONİM ŞİRKETİ	0,000	0,00	0,000	0,00	6357,590	0,24	6357,590	0,19
TRABZONGAZ LPG SANAYİ NAKLİYAT VE TİCARET ANONİM ŞİRKETİ	1670,631	0,25	697,722	0,53	3085,060	0,12	5453,413	0,16
ÇELEBİ GAZ DOLUM ÜNİTESİ PETROL ÜRÜNLERİ NAKLİYE MOTORLU TAŞIT VE OTOGAZ MONTAJ OTO PARÇA SANAYİ VE TİCARET ANONİM ŞİRKETİ	109,737	0,02	2740,330	2,08	2565,680	0,10	5415,747	0,16
EROL GAZ İNŞAAT NAKLİYE GIDA VE PETROL ÜRÜNLERİ OTOMOTİV SANAYİ VE TİCARET ANONİM ŞİRKETİ	176,344	0,03	282,740	0,21	4858,010	0,19	5317,094	0,15
ATA LİKİT PETROL GAZI VE PETROL ÜRÜNLERİ SANAYİ TİCARET LİMİTED ŞİRKETİ	1954,810	0,29	78,640	0,06	2838,617	0,11	4872,067	0,14
ŞARKGAZ VE MADENİ YAĞLAR ANONİM ŞİRKETİ	556,705	0,08	94,509	0,07	4062,550	0,16	4713,764	0,14
GAZMER PETROL ÜRÜNLERİ PLASTİK VE KAUÇUK SANAYİ VE TİCARET ANONİM ŞİRKETİ	198,132	0,03	0,000	0,00	4370,010	0,17	4568,142	0,13
ANTGAZ LİKİT PETROL GAZI SANAYİ VE TİCARET LİMİTED ŞİRKETİ	1602,216	0,24	246,355	0,19	2543,210	0,10	4391,781	0,13
NARGAZ LPG DOLUM TEVZİİ İNŞAAT SANAYİ VE TİCARET ANONİM ŞİRKETİ	668,433	0,10	297,200	0,23	3385,410	0,13	4351,043	0,13
ŞANGAZ LPG AKARYAKIT ÜRÜNLERİ TARIM GIDA İNŞAAT SANAYİ VE TİCARET A.Ş.	0,000	0,00	2926,600	2,22	1420,343	0,05	4346,943	0,13
YENİ ULAŞLI GAZ LPG DOLUM DEPOLAMA OTOGAZ DAĞITIM PAZARLAMA NAKLİYE İMALAT İTHALAT İHRACAT SANAYİ VE TİCARET LİMİTED ŞİRKETİ	0,000	0,00	0,000	0,00	3580,107	0,14	3580,107	0,10

Lisans Sahibinin Unvanı	Tüplü		Dökme		Otogaz		Toplam	
	Satış (ton)	Pay (%)	Satış (ton)	Pay (%)	Satış (ton)	Pay (%)	Satış (ton)	Pay (%)
EKSON GRUP PETROLÇÜ-LÜK SANAYİ VE TİCARET A.Ş.	0,000	0,00	2826,997	2,15	454,373	0,02	<b>3281,370</b>	<b>0,10</b>
BİRGAZ PETROL ÜRÜNLERİ İNŞ.NAK.SANAYİ ve TİCARET LİMİTED ŞİRKETİ	0,000	0,00	0,000	0,00	3191,270	0,12	<b>3191,270</b>	<b>0,09</b>
YAMAN GAZ TİCARET VE SANAYİ ANONİM ŞİRKETİ	478,044	0,07	0,000	0,00	2490,980	0,10	<b>2969,024</b>	<b>0,09</b>
TERMOPET AKARYAKIT NAKLİYAT VE TİCARET LİMİTED ŞİRKETİ	0,000	0,00	0,000	0,00	2488,427	0,10	<b>2488,427</b>	<b>0,07</b>
SORGUN AS-GAZ TÜP DOLUM SANAYİ VE TİCARET ANONİM ŞİRKETİ	398,564	0,06	10,798	0,01	1834,620	0,07	<b>2243,982</b>	<b>0,07</b>
ESGAZ LPG DAĞITIM SANAYİ VE TİCARET ANONİM ŞİRKETİ	0,000	0,00	2086,358	1,58	0,000	0,00	<b>2086,358</b>	<b>0,06</b>
AKÇAGAZ PETROL ÜRÜNLERİ SANAYİ VE TİCARET ANONİM ŞİRKETİ	2048,687	0,30	3,380	0,00	0,000	0,00	<b>2052,067</b>	<b>0,06</b>
ALGAZ AKARYAKIT LPG DAĞITIM VE NAKLİYE TİCARET LİMİTED ŞİRKETİ	0,000	0,00	0,000	0,00	1924,696	0,07	<b>1924,696</b>	<b>0,06</b>
GÜNEŞ GAZ ULUSLARARASI NAKLİYAT TİCARET VE SANAYİ ANONİM ŞİRKETİ	1070,387	0,16	798,629	0,61	0,000	0,00	<b>1869,016</b>	<b>0,05</b>
JETGAZ PETROL ÜRÜNLERİ SANAYİ VE TİC.AŞ.	0,000	0,00	0,000	0,00	1802,790	0,07	<b>1802,790</b>	<b>0,05</b>
MAKSOİL TURKAYGAZ AKARYAKIT TEKSTİL NAKLİYAT İNŞAAT SANAYİ TİCARET LİMİTED ŞİRKETİ	0,000	0,00	1650,720	1,25	39,730	0,00	<b>1690,450</b>	<b>0,05</b>
YURTGAZ LPG DAĞITIM ÜRÜNLERİ PAZARLAMA SANAYİ VE TİCARET ANONİM ŞİRKETİ	359,865	0,05	243,913	0,19	1060,574	0,04	<b>1664,352</b>	<b>0,05</b>
AVGAZ LPG DOLUM TEVZİ PETROL İNŞAAT NAKLİYAT LİMİTED ŞİRKETİ	0,000	0,00	76,840	0,06	1542,890	0,06	<b>1619,730</b>	<b>0,05</b>
EUROPETGAZ LPG DAĞITIM TAŞIMACILIK SANAYİ VE TİCARET ANONİM ŞİRKETİ	0,000	0,00	0,000	0,00	1598,023	0,06	<b>1598,023</b>	<b>0,05</b>
HİSARGAZ AKARYAKIT NAKLİYE SANAYİ İNŞAAT TİCARET TURİZM İTHALAT İHRACAT LİMİTED ŞİRKETİ	0,000	0,00	439,060	0,33	1067,360	0,04	<b>1506,420</b>	<b>0,04</b>
PEGAGAZ ANONİM ŞİRKETİ	1028,119	0,15	0,000	0,00	0,000	0,00	<b>1028,119</b>	<b>0,03</b>
UNİVERSAL GAZ ANONİM ŞİRKETİ	0,000	0,00	963,024	0,73	0,000	0,00	<b>963,024</b>	<b>0,03</b>
ŞİRİNGAZ PETROL ÜRÜNLERİ VE TÜP İMALAT SANAYİ TİCARET ANONİM ŞİRKETİ	50,034	0,01	1,000	0,00	769,260	0,03	<b>820,294</b>	<b>0,02</b>

Lisans Sahibinin Unvanı	Tüplü		Dökme		Otogaz		Toplam	
	Satış (ton)	Pay (%)	Satış (ton)	Pay (%)	Satış (ton)	Pay (%)	Satış (ton)	Pay (%)
TORSAN ORMAN SANAYİ VE TİCARET LİMİTED ŞİRKETİ	760,923	0,11	0,000	0,00	46,860	0,00	<b>807,783</b>	<b>0,02</b>
COŞKUNAL GAZ NAKLİYAT İNŞAAT SANAYİ TİCARET ANONİM ŞİRKETİ	20,594	0,00	1,180	0,00	761,940	0,03	<b>783,714</b>	<b>0,02</b>
ADAGAZ LPG AKARYAKIT VE MADENİ YAĞLAR DEPOLAMA PAZARLAMA SANAYİ VE TİCARET ANONİM ŞİRKETİ	0,000	0,00	0,000	0,00	729,005	0,03	<b>729,005</b>	<b>0,02</b>
STAR SIVILAŞTIRILMIŞ GAZLAR DAĞITIM VE PAZARLAMA A.Ş.	0,000	0,00	0,000	0,00	629,404	0,02	<b>629,404</b>	<b>0,02</b>
UZMANGAZ GAZ DAĞITIM PETROL ÜRÜNLERİ SANAYİ VE TİCARET LİMİTED ŞİRKETİ	477,630	0,07	0,000	0,00	65,220	0,00	<b>542,850</b>	<b>0,02</b>
SELÇUK GAZ VE PRES DÖKÜM SANAYİ VE TİCARET ANONİM ŞİRKETİ	456,263	0,07	1,680	0,00	0,000	0,00	<b>457,943</b>	<b>0,01</b>
LİKİTGAZ DAĞITIM VE ENDÜSTRİ ANONİM ŞİRKETİ	397,394	0,06	0,000	0,00	0,000	0,00	<b>397,394</b>	<b>0,01</b>
ASGAZ ANADOLU SİNAİ-GAZLAR ANONİM ŞİRKETİ	287,785	0,04	0,000	0,00	47,007	0,00	<b>334,792</b>	<b>0,01</b>
GAPGAZ LPG DOLUM TEVZİ TİCARET SANAYİ ANONİM ŞİRKETİ	0,000	0,00	48,820	0,04	270,538	0,01	<b>319,358</b>	<b>0,01</b>
OFİSGAZ LPG PETROL TAŞIMACILIK İNŞAAT İT-HALAT İHRACAT SANAYİ TİCARET ANONİM ŞİRKETİ	0,000	0,00	262,880	0,20	0,000	0,00	<b>262,880</b>	<b>0,01</b>
ECOGAZ LPG DAĞITIM ANONİM ŞİRKETİ	0,000	0,00	0,000	0,00	132,178	0,01	<b>132,178</b>	<b>0,00</b>
AYDINGAZ AKARYAKIT VE LPG DAĞITIM PAZARLAMA SANAYİ TİCARET ANONİM ŞİRKETİ	81,495	0,01	0,000	0,00	0,000	0,00	<b>81,495</b>	<b>0,00</b>
ASYA GAZ TİCARET VE SANAYİ LİMİTED ŞİRKETİ	19,620	0,00	0,000	0,00	40,050	0,00	<b>59,670</b>	<b>0,00</b>
ULUSGAZ PETROL VE PETROL ÜRÜNLERİ NAKLİYE SANAYİ VE TİCARET LİMİTED ŞİRKETİ	0,000	0,00	0,000	0,00	28,680	0,00	<b>28,680</b>	<b>0,00</b>
MİLLİGAZ AKARYAKIT LPG DAĞITIM TAŞIMACILIK SANAYİ VE TİCARET ANONİM ŞİRKETİ	0,000	0,00	0,000	0,00	4,240	0,00	<b>4,240</b>	<b>0,00</b>
PET GAZ ANONİM ŞİRKETİ	0,477	0,00	0,000	0,00	0,000	0,00	<b>0,477</b>	<b>0,00</b>
<b>TOPLAM</b>	<b>680715,499</b>	<b>100</b>	<b>131785,496</b>	<b>100</b>	<b>2618839,441</b>	<b>100</b>	<b>3431340,436</b>	<b>100</b>

Tablo 3.7: Lisans Sahiplerine Göre LPG Satışlarının Dönemler Arası Karşılaştırması

Lisans Sahibinin Unvanı	Ürün Türü	Ekim 2016		Ekim 2017		Değişim (%)
		Satış (ton)	Pay (%)	Satış (ton)	Pay (%)	
AYGAZ ANONİM ŞİRKETİ	Dökme	7.658,219	7,39	2.628,735	2,98	-65,67
	Otogaz	68.417,434	66,04	58.520,373	66,33	-14,47
	Tüplü	27.527,210	26,57	27.081,924	30,69	-1,62
	<b>Firma Toplamı</b>	<b>103.602,863</b>	<b>100</b>	<b>88.231,032</b>	<b>100</b>	<b>-14,84</b>
İPRAGAZ ANONİM ŞİRKETİ	Dökme	3.593,246	9,31	3.550,382	9,50	-1,19
	Otogaz	14.284,825	37,00	13.779,010	36,85	-3,54
	Tüplü	20.725,919	53,69	20.058,299	53,65	-3,22
	<b>Firma Toplamı</b>	<b>38.603,990</b>	<b>100</b>	<b>37.387,691</b>	<b>100</b>	<b>-3,15</b>
PETROL OFİSİ ANONİM ŞİRKETİ	Dökme	0,000	0,00	0,000	0,00	-
	Otogaz	34.663,705	99,99	32.404,316	100,00	-6,52
	Tüplü	3,272	0,01	1,404	0,00	-57,09
	<b>Firma Toplamı</b>	<b>34.666,977</b>	<b>100</b>	<b>32.405,720</b>	<b>100</b>	<b>-6,52</b>
SHELL & TURCAS PETROL ANONİM ŞİRKETİ	Dökme	0,000	0,00	2,500	0,01	-
	Otogaz	32.244,208	100,00	31.242,632	99,99	-3,11
	Tüplü	1,360	0,00	1,920	0,01	41,18
	<b>Firma Toplamı</b>	<b>32.245,568</b>	<b>100</b>	<b>31.247,052</b>	<b>100</b>	<b>-3,10</b>
MİLANGAZ LPG DAĞITIM TİCARET VE SANAYİ ANONİM ŞİRKETİ	Dökme	179,936	0,56	234,665	0,78	30,42
	Otogaz	20.752,113	64,51	18.592,962	61,93	-10,40
	Tüplü	11.239,073	34,94	11.195,890	37,29	-0,38
	<b>Firma Toplamı</b>	<b>32.171,122</b>	<b>100</b>	<b>30.023,517</b>	<b>100</b>	<b>-6,68</b>
BP PETROLLERİ ANONİM ŞİRKETİ	Dökme	0,000	0,00	0,000	0,00	-
	Otogaz	16.938,115	99,98	19.316,502	99,99	14,04
	Tüplü	2,880	0,02	2,040	0,01	-29,17
	<b>Firma Toplamı</b>	<b>16.940,995</b>	<b>100</b>	<b>19.318,542</b>	<b>100</b>	<b>14,03</b>
AYTEMİZ AKARYAKIT DAĞITIM ANONİM ŞİRKETİ	Dökme	0,000	0,00	0,000	0,00	-
	Otogaz	9.727,600	99,89	11.167,693	99,92	14,80
	Tüplü	10,930	0,11	8,720	0,08	-20,22
	<b>Firma Toplamı</b>	<b>9.738,530</b>	<b>100</b>	<b>11.176,413</b>	<b>100</b>	<b>14,76</b>
TOTAL OIL TÜRKİYE ANONİM ŞİRKETİ	Dökme	109,727	1,11	101,162	1,05	-7,81
	Otogaz	9.795,000	98,85	9.546,313	98,95	-2,54
	Tüplü	4,588	0,05	0,000	0,00	-100,00
	<b>Firma Toplamı</b>	<b>9.909,315</b>	<b>100</b>	<b>9.647,475</b>	<b>100</b>	<b>-2,64</b>
AKPET GAZ ANONİM ŞİRKETİ	Dökme	3,263	0,04	3,521	0,04	7,91
	Otogaz	8.123,659	99,48	8.273,696	99,96	1,85
	Tüplü	38,828	0,48	0,000	0,00	-100,00
	<b>Firma Toplamı</b>	<b>8.165,750</b>	<b>100</b>	<b>8.277,217</b>	<b>100</b>	<b>1,37</b>
GÜVENAL GAZ SANAYİ VE TİCARET ANONİM ŞİRKETİ	Dökme	53,960	0,83	19,736	0,30	-63,42
	Otogaz	6.367,188	98,50	6.420,745	99,15	0,84
	Tüplü	42,752	0,66	35,035	0,54	-18,05
	<b>Firma Toplamı</b>	<b>6.463,900</b>	<b>100</b>	<b>6.475,516</b>	<b>100</b>	<b>0,18</b>
YURTPET AKARYAKIT LPG DAĞITIM PAZARLAMA SANAYİ VE TİCARET LİMİTED ŞİRKETİ	Dökme	0,000	0,00	9,801	0,16	-
	Otogaz	5.410,089	100,00	6.053,544	99,84	11,89
	Tüplü	0,000	0,00	0,000	0,00	-
	<b>Firma Toplamı</b>	<b>5.410,089</b>	<b>100</b>	<b>6.063,345</b>	<b>100</b>	<b>12,07</b>

Lisans Sahibinin Unvanı	Ürün Türü	Ekim 2016		Ekim 2017		Değişim (%)
		Satış (ton)	Pay (%)	Satış (ton)	Pay (%)	
YILDIRIM PETROL TİCARET VE NAKLİYAT ANONİM ŞİRKETİ	Dökme	0,000	0,00	0,000	0,00	-
	Otogaz	5.320,758	99,34	5.001,017	99,59	-6,01
	Tüplü	35,436	0,66	20,396	0,41	-42,44
	<b>Firma Toplamı</b>	<b>5.356,194</b>	<b>100</b>	<b>5.021,413</b>	<b>100</b>	<b>-6,25</b>
GESAN YATIRIM VE TİCARET ANONİM ŞİRKETİ	Dökme	9,767	0,30	6,040	0,17	-38,16
	Otogaz	2.812,927	85,12	3.026,104	85,55	7,58
	Tüplü	482,132	14,59	505,282	14,28	4,80
	<b>Firma Toplamı</b>	<b>3.304,826</b>	<b>100</b>	<b>3.537,426</b>	<b>100</b>	<b>7,04</b>
KADOOĞLU PETROLCÜLÜK TAŞIMACILIK TİCARET SANAYİ İTHALAT VE İHRACAT ANONİM ŞİRKETİ	Dökme	0,000	0,00	0,000	0,00	-
	Otogaz	583,624	100,00	2.950,219	100,00	405,50
	Tüplü	0,000	0,00	0,000	0,00	-
	<b>Firma Toplamı</b>	<b>583,624</b>	<b>100</b>	<b>2.950,219</b>	<b>100</b>	<b>405,50</b>
TP PETROL DAĞITIM ANONİM ŞİRKETİ	Dökme	0,000	0,00	0,000	0,00	-
	Otogaz	1.246,626	100,00	2.902,409	100,00	132,82
	Tüplü	0,000	0,00	0,000	0,00	-
	<b>Firma Toplamı</b>	<b>1.246,626</b>	<b>100</b>	<b>2.902,409</b>	<b>100</b>	<b>132,82</b>
HABAŞ PETROL ÜRÜNLERİ SANAYİ VE TİCARET ANONİM ŞİRKETİ	Dökme	7,310	0,24	5,630	0,20	-22,98
	Otogaz	1.701,660	55,22	1.584,590	55,17	-6,88
	Tüplü	1.372,446	44,54	1.281,941	44,63	-6,59
	<b>Firma Toplamı</b>	<b>3.081,416</b>	<b>100</b>	<b>2.872,161</b>	<b>100</b>	<b>-6,79</b>
SURGAZ AKARYAKIT NAKLİYE SANAYİ VE TİCARET LİMİTED ŞİRKETİ	Dökme	48,620	18,92	5,520	0,21	-88,65
	Otogaz	208,390	81,08	708,870	26,94	240,17
	Tüplü	0,000	0,00	1.917,138	72,85	-
	<b>Firma Toplamı</b>	<b>257,010</b>	<b>100</b>	<b>2.631,528</b>	<b>100</b>	<b>923,90</b>
YÜCEL GAZ SANAYİ VE TİCARET ANONİM ŞİRKETİ	Dökme	52,370	2,09	53,670	2,16	2,48
	Otogaz	1.849,250	73,84	2.117,400	85,38	14,50
	Tüplü	602,745	24,07	308,855	12,45	-48,76
	<b>Firma Toplamı</b>	<b>2.504,365</b>	<b>100</b>	<b>2.479,925</b>	<b>100</b>	<b>-0,98</b>
ERAGAZ PETROL ÜRÜNLERİ SANAYİ VE TİCARET ANONİM ŞİRKETİ	Dökme	19,340	0,93	8,182	0,33	-57,69
	Otogaz	2.049,717	99,07	2.444,727	99,67	19,27
	Tüplü	0,000	0,00	0,000	0,00	-
	<b>Firma Toplamı</b>	<b>2.069,057</b>	<b>100</b>	<b>2.452,909</b>	<b>100</b>	<b>18,55</b>
ERGAZ SANAYİ VE TİCARET ANONİM ŞİRKETİ	Dökme	66,460	2,73	71,792	3,00	8,02
	Otogaz	382,700	15,70	255,663	10,69	-33,19
	Tüplü	1.988,203	81,57	2.065,099	86,31	3,87
	<b>Firma Toplamı</b>	<b>2.437,363</b>	<b>100</b>	<b>2.392,554</b>	<b>100</b>	<b>-1,84</b>
NORM GAZ PETROL ÜRÜNLERİ SANAYİ TİCARET ANONİM ŞİRKETİ ÇORUM	Dökme	0,000	0,00	0,000	0,00	-
	Otogaz	78,810	100,00	2.297,184	100,00	2814,84
	Tüplü	0,000	0,00	0,000	0,00	-
	<b>Firma Toplamı</b>	<b>78,810</b>	<b>100</b>	<b>2.297,184</b>	<b>100</b>	<b>2814,84</b>
HÜRGAZ TİCARET VE SANAYİ ANONİM ŞİRKETİ	Dökme	1,850	0,12	6,100	0,28	229,73
	Otogaz	1.503,360	93,88	2.146,070	96,86	42,75
	Tüplü	96,080	6,00	63,550	2,87	-33,86
	<b>Firma Toplamı</b>	<b>1.601,290</b>	<b>100</b>	<b>2.215,720</b>	<b>100</b>	<b>38,37</b>

Lisans Sahibinin Unvanı	Ürün Türü	Ekim 2016		Ekim 2017		Değişim (%)
		Satış (ton)	Pay (%)	Satış (ton)	Pay (%)	
ORALGAZ SANAYİ VE TİCARET ANONİM ŞİRKETİ	Dökme	2,806	0,15	2,039	0,10	-27,33
	Otogaz	1.808,718	98,88	1.995,409	98,89	10,32
	Tüplü	17,686	0,97	20,346	1,01	15,04
	<b>Firma Toplamı</b>	<b>1.829,210</b>	<b>100</b>	<b>2.017,794</b>	<b>100</b>	<b>10,31</b>
MARGAZ LPG DOLUM TEVZİİ TİCARET VE SANAYİ ANONİM ŞİRKETİ	Dökme	48,300	2,39	73,980	3,85	53,17
	Otogaz	1.582,360	78,40	1.481,400	77,18	-6,38
	Tüplü	387,550	19,20	364,011	18,96	-6,07
	<b>Firma Toplamı</b>	<b>2.018,210</b>	<b>100</b>	<b>1.919,391</b>	<b>100</b>	<b>-4,90</b>
KOÇGAZ DOLUM TESİSLERİ VE PETROL ÜRÜNLERİ, NAKLİYAT, OTOMOTİV, İNŞAAT, GIDA, İTHALAT, İHRACAK SANAYİ VE TİCARET LİMİTED ŞİRKETİ	Dökme	0,000	0,00	0,000	0,00	-
	Otogaz	655,845	100,00	1.779,836	100,00	171,38
	Tüplü	0,000	0,00	0,000	0,00	-
	<b>Firma Toplamı</b>	<b>655,845</b>	<b>100</b>	<b>1.779,836</b>	<b>100</b>	<b>171,38</b>
GAZPA AKARYAKIT TARIM GIDA VE HAYVANCILIK ÜRÜNLERİ PAZARLAMA SANAYİ VE TİCARET LİMİTED ŞİRKETİ	Dökme	0,000	0,00	0,000	0,00	-
	Otogaz	1.154,650	98,38	1.455,260	83,11	26,03
	Tüplü	19,068	1,62	295,699	16,89	1450,76
	<b>Firma Toplamı</b>	<b>1.173,718</b>	<b>100</b>	<b>1.750,959</b>	<b>100</b>	<b>49,18</b>
MRMAY PETROL VE PETROL ÜRÜNLERİ LPG DAĞITIM TAŞIMACILIK GIDA SANAYİ VE TİCARET ANONİM ŞİRKETİ	Dökme	0,000	0,00	0,000	0,00	-
	Otogaz	60,270	100,00	1.247,510	72,91	1969,87
	Tüplü	0,000	0,00	463,414	27,09	-
	<b>Firma Toplamı</b>	<b>60,270</b>	<b>100</b>	<b>1.710,924</b>	<b>100</b>	<b>2738,77</b>
KALELİ BEST GAZ İNŞAAT NAKLİYE SANAYİ VE TİCARET LİMİTED ŞİRKETİ	Dökme	18,000	0,82	18,540	1,16	3,00
	Otogaz	1.911,185	86,99	1.585,237	98,84	-17,05
	Tüplü	267,760	12,19	0,000	0,00	-100,00
	<b>Firma Toplamı</b>	<b>2.196,945</b>	<b>100</b>	<b>1.603,777</b>	<b>100</b>	<b>-27,00</b>
ANADOLUGAZ TİCARET VE SANAYİ ANONİM ŞİRKETİ	Dökme	16,700	1,21	31,500	2,21	88,62
	Otogaz	1.240,340	89,86	1.267,680	88,78	2,20
	Tüplü	123,220	8,93	128,660	9,01	4,41
	<b>Firma Toplamı</b>	<b>1.380,260</b>	<b>100</b>	<b>1.427,840</b>	<b>100</b>	<b>3,45</b>
KONGAZ PETROL ÜRÜNLERİ PAZARLAMA SANAYİ VE TİCARET ANONİM ŞİRKETİ	Dökme	18,210	1,61	26,546	2,16	45,78
	Otogaz	435,980	38,52	462,926	37,70	6,18
	Tüplü	677,552	59,87	738,603	60,14	9,01
	<b>Firma Toplamı</b>	<b>1.131,742</b>	<b>100</b>	<b>1.228,075</b>	<b>100</b>	<b>8,51</b>
HAS-GAZ LPG DAĞITIM VE METAL SANAYİ TİCARET ANONİM ŞİRKETİ	Dökme	94,266	8,39	65,361	5,62	-30,66
	Otogaz	896,020	79,78	977,740	84,11	9,12
	Tüplü	132,870	11,83	119,403	10,27	-10,14
	<b>Firma Toplamı</b>	<b>1.123,156</b>	<b>100</b>	<b>1.162,504</b>	<b>100</b>	<b>3,50</b>
KALEGAZ PETROL ÜRÜNLERİ TİCARET VE SANAYİ ANONİM ŞİRKETİ	Dökme	0,663	0,04	0,000	0,00	-100,00
	Otogaz	1.595,200	97,28	1.151,880	99,96	-27,79
	Tüplü	44,003	2,68	0,448	0,04	-98,98
	<b>Firma Toplamı</b>	<b>1.639,866</b>	<b>100</b>	<b>1.152,328</b>	<b>100</b>	<b>-29,73</b>
AKGAZ TİCARET VE SANAYİ ANONİM ŞİRKETİ	Dökme	4,560	0,76	1,080	0,10	-76,32
	Otogaz	579,600	97,00	1.025,440	97,81	76,92
	Tüplü	13,384	2,24	21,903	2,09	63,65
	<b>Firma Toplamı</b>	<b>597,544</b>	<b>100</b>	<b>1.048,423</b>	<b>100</b>	<b>75,46</b>

Lisans Sahibinin Unvanı	Ürün Türü	Ekim 2016		Ekim 2017		Değişim (%)
		Satış (ton)	Pay (%)	Satış (ton)	Pay (%)	
MAVİGÖL GAZ OTM.TEKSİNŞ.İLT.TUR. GID.EĞ SANAYİ TİCARET ANONİM ŞİRKETİ	Dökme	32,450	3,23	19,470	1,89	-40,00
	Otogaz	970,220	96,68	1.010,590	97,87	4,16
	Tüplü	0,869	0,09	2,524	0,24	190,45
	<b>Firma Toplamı</b>	<b>1.003,539</b>	<b>100</b>	<b>1.032,584</b>	<b>100</b>	<b>2,89</b>
ŞANGAZ LPG AKARYAKIT ÜRÜNLERİ TARIM GIDA İNŞAAT SANAYİ VE TİCARET ANONİM ŞİRKETİ	Dökme	515,980	70,11	869,280	87,56	68,47
	Otogaz	145,060	19,71	123,460	12,44	-14,89
	Tüplü	74,880	10,18	0,000	0,00	-100,00
	<b>Firma Toplamı</b>	<b>735,920</b>	<b>100</b>	<b>992,740</b>	<b>100</b>	<b>34,90</b>
ARGAZ LPG DOLUM TEVZİİ İNŞAAT SANAYİ VE TİCARET ANONİM ŞİRKETİ	Dökme	64,000	8,96	49,260	5,13	-23,03
	Otogaz	558,890	78,22	695,130	72,34	24,38
	Tüplü	91,590	12,82	216,553	22,54	136,44
	<b>Firma Toplamı</b>	<b>714,480</b>	<b>100</b>	<b>960,943</b>	<b>100</b>	<b>34,50</b>
EUROGAZ GAZ DAĞITIM ANONİM ŞİRKETİ	Dökme	742,300	68,96	267,452	28,53	-63,97
	Otogaz	334,050	31,04	670,081	71,47	100,59
	Tüplü	0,000	0,00	0,000	0,00	-
	<b>Firma Toplamı</b>	<b>1.076,350</b>	<b>100</b>	<b>937,533</b>	<b>100</b>	<b>-12,90</b>
GÜNEYGAZ LPG SANAYİ VE TİCARET ANONİM ŞİRKETİ	Dökme	0,000	0,00	0,000	0,00	-
	Otogaz	246,445	29,34	506,625	56,35	105,57
	Tüplü	593,553	70,66	392,516	43,65	-33,87
	<b>Firma Toplamı</b>	<b>839,998</b>	<b>100</b>	<b>899,141</b>	<b>100</b>	<b>7,04</b>
YENİ ULAŞLI GAZ LPG DOLUM DEPOLAMA OTOGAZ DAĞITIM PAZARLAMA NAKLİYE İMALAT İTHALAT İHRACAT SANAYİ VE TİCARET LİMİTED ŞİRKETİ	Dökme	0,000	0,00	0,000	0,00	-
	Otogaz	388,860	100,00	791,407	100,00	103,52
	Tüplü	0,000	0,00	0,000	0,00	-
	<b>Firma Toplamı</b>	<b>388,860</b>	<b>100</b>	<b>791,407</b>	<b>100</b>	<b>103,52</b>
ÇELEBİ GAZ DOLUM ÜNİTESİ PETROL ÜRÜNLERİ NAKLİYE MOTORLU TAŞIT VE OTO GAZ MONTAJ OTO PARÇA SANAYİ VE TİCARET ANONİM ŞİRKETİ	Dökme	28,580	7,05	349,140	44,83	1121,62
	Otogaz	360,715	88,95	426,730	54,79	18,30
	Tüplü	16,236	4,00	2,999	0,39	-81,53
	<b>Firma Toplamı</b>	<b>405,531</b>	<b>100</b>	<b>778,869</b>	<b>100</b>	<b>92,06</b>
TURKUAZ PETROL ÜRÜNLERİ ANONİM ŞİRKETİ	Dökme	0,000	0,00	0,000	0,00	-
	Otogaz	738,274	100,00	675,714	100,00	-8,47
	Tüplü	0,000	0,00	0,000	0,00	-
	<b>Firma Toplamı</b>	<b>738,274</b>	<b>100</b>	<b>675,714</b>	<b>100</b>	<b>-8,47</b>
ENERJİ GAZ ANONİM ŞİRKETİ	Dökme	0,000	0,00	0,000	0,00	-
	Otogaz	638,770	100,00	657,001	100,00	2,85
	Tüplü	0,000	0,00	0,000	0,00	-
	<b>Firma Toplamı</b>	<b>638,770</b>	<b>100</b>	<b>657,001</b>	<b>100</b>	<b>2,85</b>
ALGAZ AKARYAKIT LPG DAĞITIM VE NAKLİYE TİCARET LİMİTED ŞİRKETİ	Dökme	0,000	-	0,000	0,00	-
	Otogaz	0,000	-	633,920	100,00	-
	Tüplü	0,000	-	0,000	0,00	-
	<b>Firma Toplamı</b>	<b>0,000</b>	<b>100</b>	<b>633,920</b>	<b>100</b>	<b>-</b>
OZAN İLKGAZ LPG PETROL AKARYAKIT DAĞITIM MADEN NAKLİYE İNŞAAT TİCARET ANONİM ŞİRKETİ	Dökme	0,000	-	210,000	36,56	-
	Otogaz	0,000	-	364,420	63,44	-
	Tüplü	0,000	-	0,000	0,00	-
	<b>Firma Toplamı</b>	<b>0,000</b>	<b>100</b>	<b>574,420</b>	<b>100</b>	<b>-</b>

Lisans Sahibinin Unvanı	Ürün Türü	Ekim 2016		Ekim 2017		Değişim (%)
		Satış (ton)	Pay (%)	Satış (ton)	Pay (%)	
TERMOPET AKARYAKIT NAKLİYAT VE TİCARET LİMİTED ŞİRKETİ	Dökme	0,000	-	0,000	0,00	-
	Otogaz	0,000	-	567,992	100,00	-
	Tüplü	0,000	-	0,000	0,00	-
	<b>Firma Toplamı</b>	<b>0,000</b>	<b>100</b>	<b>567,992</b>	<b>100</b>	<b>-</b>
TRABZONGAZ LPG SANAYİ NAKLİYAT VE TİCARET ANONİM ŞİRKETİ	Dökme	66,680	12,26	107,390	19,04	61,05
	Otogaz	320,940	59,02	307,460	54,51	-4,20
	Tüplü	156,142	28,72	149,187	26,45	-4,45
	<b>Firma Toplamı</b>	<b>543,762</b>	<b>100</b>	<b>564,037</b>	<b>100</b>	<b>3,73</b>
PAMUKKALE GAZ LPG DAĞITIM VE TAŞIMACILIK BETON MADEN PETROL KİMYA SANAYİ VE TİCARET LİMİTED ŞİRKETİ	Dökme	0,000	0,00	0,000	0,00	-
	Otogaz	71,090	10,76	167,170	30,33	135,15
	Tüplü	589,752	89,24	384,000	69,67	-34,89
	<b>Firma Toplamı</b>	<b>660,842</b>	<b>100</b>	<b>551,170</b>	<b>100</b>	<b>-16,60</b>
KARADENİZ TÜPGAZ SANAYİ VE TİCARET ANONİM ŞİRKETİ	Dökme	2,760	0,38	1,450	0,27	-47,46
	Otogaz	355,590	48,63	167,696	31,68	-52,84
	Tüplü	372,918	51,00	360,216	68,05	-3,41
	<b>Firma Toplamı</b>	<b>731,268</b>	<b>100</b>	<b>529,362</b>	<b>100</b>	<b>-27,61</b>
ESGAZ LPG DAĞITIM SANAYİ VE TİCARET ANONİM ŞİRKETİ	Dökme	523,662	100,00	517,350	100,00	-1,21
	Otogaz	0,000	0,00	0,000	0,00	-
	Tüplü	0,000	0,00	0,000	0,00	-
	<b>Firma Toplamı</b>	<b>523,662</b>	<b>100</b>	<b>517,350</b>	<b>100</b>	<b>-1,21</b>
EROL GAZ İNŞAAT NAKLİYE GIDA VE PETROL ÜRÜNLERİ OTOMOTİV SANAYİ VE TİCARET ANONİM ŞİRKETİ	Dökme	75,290	11,51	38,880	7,86	-48,36
	Otogaz	548,980	83,91	443,320	89,62	-19,25
	Tüplü	30,005	4,59	12,448	2,52	-58,51
	<b>Firma Toplamı</b>	<b>654,275</b>	<b>100</b>	<b>494,648</b>	<b>100</b>	<b>-24,40</b>
EUROPETGAZ LPG DAĞITIM TAŞIMACILIK SANAYİ VE TİCARET ANONİM ŞİRKETİ	Dökme	0,000	-	0,000	0,00	-
	Otogaz	0,000	-	494,621	100,00	-
	Tüplü	0,000	-	0,000	0,00	-
	<b>Firma Toplamı</b>	<b>0,000</b>	<b>100</b>	<b>494,621</b>	<b>100</b>	<b>-</b>
NARGAZ LPG DOLUM TEVZİİ İNŞAAT SANAYİ VE TİCARET ANONİM ŞİRKETİ	Dökme	31,810	7,23	34,660	7,35	8,96
	Otogaz	354,560	80,61	394,770	83,73	11,34
	Tüplü	53,463	12,16	42,058	8,92	-21,33
	<b>Firma Toplamı</b>	<b>439,833</b>	<b>100</b>	<b>471,488</b>	<b>100</b>	<b>7,20</b>
ATA LİKİT PETROL GAZI VE PETROL ÜRÜNLERİ SANAYİ TİCARET LİMİTED ŞİRKETİ	Dökme	0,000	0,00	12,060	2,58	-
	Otogaz	377,920	67,19	318,070	67,92	-15,84
	Tüplü	184,578	32,81	138,140	29,50	-25,16
	<b>Firma Toplamı</b>	<b>562,498</b>	<b>100</b>	<b>468,270</b>	<b>100</b>	<b>-16,75</b>
ŞARKGAZ VE MADENİ YAĞLAR ANONİM ŞİRKETİ	Dökme	10,480	2,03	10,540	2,31	0,57
	Otogaz	435,360	84,40	389,220	85,17	-10,60
	Tüplü	69,971	13,57	57,243	12,53	-18,19
	<b>Firma Toplamı</b>	<b>515,811</b>	<b>100</b>	<b>457,003</b>	<b>100</b>	<b>-11,40</b>
ANTGAZ LİKİT PETROL GAZI SANAYİ VE TİCARET LİMİTED ŞİRKETİ	Dökme	21,280	5,04	20,735	5,04	-2,56
	Otogaz	253,060	59,90	222,450	54,08	-12,10
	Tüplü	148,121	35,06	168,177	40,88	13,54
	<b>Firma Toplamı</b>	<b>422,461</b>	<b>100</b>	<b>411,362</b>	<b>100</b>	<b>-2,63</b>

Lisans Sahibinin Unvanı	Ürün Türü	Ekim 2016		Ekim 2017		Değişim (%)
		Satış (ton)	Pay (%)	Satış (ton)	Pay (%)	
EKSON GRUP PETROLCÜLÜK SANAYİ VE TİCARET ANONİM ŞİRKETİ	Dökme	277,240	100,00	264,350	82,28	-4,65
	Otogaz	0,000	0,00	56,930	17,72	-
	Tüplü	0,000	0,00	0,000	0,00	-
	<b>Firma Toplamı</b>	<b>277,240</b>	<b>100</b>	<b>321,280</b>	<b>100</b>	<b>15,89</b>
YAMAN GAZ TİCARET VE SANAYİ ANONİM ŞİRKETİ	Dökme	0,000	0,00	0,000	0,00	-
	Otogaz	388,520	84,18	283,360	99,77	-27,07
	Tüplü	73,021	15,82	0,648	0,23	-99,11
	<b>Firma Toplamı</b>	<b>461,541</b>	<b>100</b>	<b>284,008</b>	<b>100</b>	<b>-38,47</b>
BİRGAZ PETROL ÜRÜNLERİ İNŞ.NAK. SANAYİ ve TİCARET LİMİTED ŞİRKETİ	Dökme	0,000	0,00	0,000	0,00	-
	Otogaz	342,120	100,00	274,280	100,00	-19,83
	Tüplü	0,000	0,00	0,000	0,00	-
	<b>Firma Toplamı</b>	<b>342,120</b>	<b>100</b>	<b>274,280</b>	<b>100</b>	<b>-19,83</b>
AVGAZ LPG DOLUM TEVZİ PETROL İNŞAAT NAKLİYAT LİMİTED ŞİRKETİ	Dökme	0,000	0,00	76,840	28,93	-
	Otogaz	146,100	100,00	188,810	71,07	29,23
	Tüplü	0,000	0,00	0,000	0,00	-
	<b>Firma Toplamı</b>	<b>146,100</b>	<b>100</b>	<b>265,650</b>	<b>100</b>	<b>81,83</b>
SORGUN AS-GAZ TÜP DOLUM SANAYİ VE TİCARET ANONİM ŞİRKETİ	Dökme	4,330	2,60	0,000	0,00	-100,00
	Otogaz	124,680	74,85	235,555	100,00	88,93
	Tüplü	37,574	22,56	0,000	0,00	-100,00
	<b>Firma Toplamı</b>	<b>166,584</b>	<b>100</b>	<b>235,555</b>	<b>100</b>	<b>41,40</b>
GÜNEŞ GAZ ULUSLARARASI NAKLİYAT TİCARET VE SANAYİ ANONİM ŞİRKETİ	Dökme	68,486	33,43	93,007	45,63	35,80
	Otogaz	0,000	0,00	0,000	0,00	-
	Tüplü	136,358	66,57	110,802	54,37	-18,74
	<b>Firma Toplamı</b>	<b>204,844</b>	<b>100</b>	<b>203,809</b>	<b>100</b>	<b>-0,51</b>
AKÇAGAZ PETROL ÜRÜNLERİ SANAYİ VE TİCARET ANONİM ŞİRKETİ	Dökme	0,000	0,00	2,420	1,23	-
	Otogaz	0,000	0,00	0,000	0,00	-
	Tüplü	227,054	100,00	194,078	98,77	-14,52
	<b>Firma Toplamı</b>	<b>227,054</b>	<b>100</b>	<b>196,498</b>	<b>100</b>	<b>-13,46</b>
JETGAZ PETROL ÜRÜNLERİ SANAYİ VE TİC.AŞ.	Dökme	0,000	0,00	0,000	0,00	-
	Otogaz	214,250	100,00	169,950	100,00	-20,68
	Tüplü	0,000	0,00	0,000	0,00	-
	<b>Firma Toplamı</b>	<b>214,250</b>	<b>100</b>	<b>169,950</b>	<b>100</b>	<b>-20,68</b>
STAR SIVILAŞTIRILMIŞ GAZLAR DAĞITIM VE PAZARLAMA ANONİM ŞİRKETİ	Dökme	0,000	0,00	0,000	0,00	-
	Otogaz	74,735	100,00	162,876	100,00	117,94
	Tüplü	0,000	0,00	0,000	0,00	-
	<b>Firma Toplamı</b>	<b>74,735</b>	<b>100</b>	<b>162,876</b>	<b>100</b>	<b>117,94</b>
HİSARGAZ AKARYAKIT NAKLİYE SANAYİ İNŞAAT TİCARET TURİZM İTHALAT İHRAÇAT LİMİTED ŞİRKETİ	Dökme	0,000	0,00	1,620	1,05	-
	Otogaz	44,000	100,00	152,380	98,95	246,32
	Tüplü	0,000	0,00	0,000	0,00	-
	<b>Firma Toplamı</b>	<b>44,000</b>	<b>100</b>	<b>154,000</b>	<b>100</b>	<b>250,00</b>
ÇOŞKUNAL GAZ NAKLİYAT İNŞAAT SANAYİ TİCARET ANONİM ŞİRKETİ	Dökme	0,000	0,00	0,000	0,00	-
	Otogaz	100,100	93,29	118,110	85,28	17,99
	Tüplü	7,196	6,71	20,390	14,72	183,35
	<b>Firma Toplamı</b>	<b>107,296</b>	<b>100</b>	<b>138,500</b>	<b>100</b>	<b>29,08</b>

Lisans Sahibinin Unvanı	Ürün Türü	Ekim 2016		Ekim 2017		Değişim (%)
		Satış (ton)	Pay (%)	Satış (ton)	Pay (%)	
ŞİRINGAZ PETROL ÜRÜNLERİ VE Tüp İMALAT SANAYİ TİCARET ANONİM ŞİRKETİ	Dökme	0,000	0,00	1,000	0,72	-
	Otogaz	36,800	100,00	130,300	94,14	254,08
	Tüplü	0,000	0,00	7,110	5,14	-
	<b>Firma Toplamı</b>	<b>36,800</b>	<b>100</b>	<b>138,410</b>	<b>100</b>	<b>276,11</b>
ECOGAZ LPG DAĞITIM ANONİM ŞİRKETİ	Dökme	0,000	-	0,000	0,00	-
	Otogaz	0,000	-	132,178	100,00	-
	Tüplü	0,000	-	0,000	0,00	-
	<b>Firma Toplamı</b>	<b>0,000</b>	<b>100</b>	<b>132,178</b>	<b>100</b>	<b>-</b>
PEGAGAZ ANONİM ŞİRKETİ	Dökme	0,000	0,00	0,000	0,00	-
	Otogaz	0,000	0,00	0,000	0,00	-
	Tüplü	110,947	100,00	115,871	100,00	4,44
	<b>Firma Toplamı</b>	<b>110,947</b>	<b>100</b>	<b>115,871</b>	<b>100</b>	<b>4,44</b>
ADAGAZ LPG AKARYAKIT VE MADENİ YAĞLAR DEPOLAMA PAZARLAMA SANAYİ VE TİCARET ANONİM ŞİRKETİ	Dökme	0,000	-	0,000	0,00	-
	Otogaz	0,000	-	110,960	100,00	-
	Tüplü	0,000	-	0,000	0,00	-
	<b>Firma Toplamı</b>	<b>0,000</b>	<b>100</b>	<b>110,960</b>	<b>100</b>	<b>-</b>
TORSAN ORMAN SANAYİ VE TİCARET LİMİTED ŞİRKETİ	Dökme	0,000	0,00	0,000	0,00	-
	Otogaz	19,760	15,48	4,960	6,84	-74,90
	Tüplü	107,878	84,52	67,550	93,16	-37,38
	<b>Firma Toplamı</b>	<b>127,638</b>	<b>100</b>	<b>72,510</b>	<b>100</b>	<b>-43,19</b>
ASGAZ ANADOLU SİNAİGAZLAR ANONİM ŞİRKETİ	Dökme	0,000	0,00	0,000	0,00	-
	Otogaz	6,573	16,57	8,293	13,92	26,17
	Tüplü	33,105	83,43	51,296	86,08	54,95
	<b>Firma Toplamı</b>	<b>39,678</b>	<b>100</b>	<b>59,589</b>	<b>100</b>	<b>50,18</b>
SELÇUK GAZ VE PRES DÖKÜM SANAYİ VE TİCARET ANONİM ŞİRKETİ	Dökme	0,000	0,00	0,420	0,99	-
	Otogaz	0,000	0,00	0,000	0,00	-
	Tüplü	51,986	100,00	41,916	99,01	-19,37
	<b>Firma Toplamı</b>	<b>51,986</b>	<b>100</b>	<b>42,336</b>	<b>100</b>	<b>-18,56</b>
OFİSGAZ LPG PETROL TAŞIMACILIK İNŞAAT İTHALAT İHRACAT SANAYİ TİCARET ANONİM ŞİRKETİ	Dökme	0,000	-	37,880	100,00	-
	Otogaz	0,000	-	0,000	0,00	-
	Tüplü	0,000	-	0,000	0,00	-
	<b>Firma Toplamı</b>	<b>0,000</b>	<b>100</b>	<b>37,880</b>	<b>100</b>	<b>-</b>
AYDINGAZ AKARYAKIT VE LPG DAĞITIM PAZARLAMA SANAYİ TİCARET ANONİM ŞİRKETİ	Dökme	0,000	-	0,000	0,00	-
	Otogaz	0,000	-	0,000	0,00	-
	Tüplü	0,000	-	31,500	100,00	-
	<b>Firma Toplamı</b>	<b>0,000</b>	<b>100</b>	<b>31,500</b>	<b>100</b>	<b>-</b>
MAKSOİL TURKAYGAZ AKARYAKIT TEKS-TİL NAKLİYAT İNŞAAT SANAYİ TİCARET LİMİTED ŞİRKETİ	Dökme	0,000	-	0,000	0,00	-
	Otogaz	0,000	-	29,500	100,00	-
	Tüplü	0,000	-	0,000	0,00	-
	<b>Firma Toplamı</b>	<b>0,000</b>	<b>100</b>	<b>29,500</b>	<b>100</b>	<b>-</b>
LİKİTGAZ DAĞITIM VE ENDÜSTRİ ANONİM ŞİRKETİ	Dökme	0,000	0,00	0,000	0,00	-
	Otogaz	0,000	0,00	0,000	0,00	-
	Tüplü	68,388	100,00	28,991	100,00	-57,61
	<b>Firma Toplamı</b>	<b>68,388</b>	<b>100</b>	<b>28,991</b>	<b>100</b>	<b>-57,61</b>

Lisans Sahibinin Unvanı	Ürün Türü	Ekim 2016		Ekim 2017		Değişim (%)
		Satış (ton)	Pay (%)	Satış (ton)	Pay (%)	
ASYA GAZ TİCARET VE SANAYİ LİMİTED ŞİRKETİ	Dökme	0,000	0,00	0,000	0,00	-
	Otogaz	12,200	100,00	0,000	0,00	-100,00
	Tüplü	0,000	0,00	4,680	100,00	-
	<b>Firma Toplamı</b>	<b>12,200</b>	<b>100</b>	<b>4,680</b>	<b>100</b>	<b>-61,64</b>
MİLLİGAZ AKARYAKIT LPG DAĞITIM TAŞIMACILIK SANAYİ VE TİCARET ANONİM ŞİRKETİ	Dökme	0,000	-	0,000	0,00	-
	Otogaz	0,000	-	4,240	100,00	-
	Tüplü	0,000	-	0,000	0,00	-
	<b>Firma Toplamı</b>	<b>0,000</b>	<b>100</b>	<b>4,240</b>	<b>100</b>	<b>-</b>
ULUSGAZ PETROL VE PETROL ÜRÜNLERİ NAKLİYE SANAYİ VE TİCARET LİMİTED ŞİRKETİ	Dökme	0,000	-	0,000	0,00	-
	Otogaz	0,000	-	3,440	100,00	-
	Tüplü	0,000	-	0,000	0,00	-
	<b>Firma Toplamı</b>	<b>0,000</b>	<b>100</b>	<b>3,440</b>	<b>100</b>	<b>-</b>
PET GAZ ANONİM ŞİRKETİ	Dökme	0,000	0,00	0,000	0,00	-
	Otogaz	0,000	0,00	0,000	0,00	-
	Tüplü	0,210	100,00	0,096	100,00	-54,29
	<b>Firma Toplamı</b>	<b>0,210</b>	<b>100</b>	<b>0,096</b>	<b>100</b>	<b>-54,29</b>
GAPGAZ LPG DOLUM TEVZİ TİCARET SANAYİ ANONİM ŞİRKETİ	Dökme	2,851	7,04	0,000	-	-100,00
	Otogaz	37,652	92,96	0,000	-	-100,00
	Tüplü	0,000	0,00	0,000	-	-
	<b>Firma Toplamı</b>	<b>40,503</b>	<b>100</b>	<b>0,000</b>	<b>100</b>	<b>-100,00</b>
GAZMER PETROL ÜRÜNLERİ PLASTİK VE KAUKUK SANAYİ VE TİCARET ANONİM ŞİRKETİ	Dökme	7,840	1,22	0,000	-	-100,00
	Otogaz	594,420	92,43	0,000	-	-100,00
	Tüplü	40,850	6,35	0,000	-	-100,00
	<b>Firma Toplamı</b>	<b>643,110</b>	<b>100</b>	<b>0,000</b>	<b>100</b>	<b>-100,00</b>
MY GAZ DAĞITIM DEPOCULUK PETROL TAŞIMACILIK SANAYİ VE TİCARET LİMİTED ŞİRKETİ	Dökme	3.339,847	98,68	0,000	-	-100,00
	Otogaz	44,520	1,32	0,000	-	-100,00
	Tüplü	0,000	0,00	0,000	-	-
	<b>Firma Toplamı</b>	<b>3.384,367</b>	<b>100</b>	<b>0,000</b>	<b>100</b>	<b>-100,00</b>
UZMANGAZ GAZ DAĞITIM PETROL ÜRÜNLERİ SANAYİ VE TİCARET LİMİTED ŞİRKETİ	Dökme	0,000	0,00	0,000	-	-
	Otogaz	0,000	0,00	0,000	-	-
	Tüplü	102,780	100,00	0,000	-	-100,00
	<b>Firma Toplamı</b>	<b>102,780</b>	<b>100</b>	<b>0,000</b>	<b>100</b>	<b>-100,00</b>
YURTGAZ LPG DAĞITIM ÜRÜNLERİ PAZARLAMA SANAYİ VE TİCARET ANONİM ŞİRKETİ	Dökme	43,526	11,46	0,000	-	-100,00
	Otogaz	336,172	88,54	0,000	-	-100,00
	Tüplü	0,000	0,00	0,000	-	-
	<b>Firma Toplamı</b>	<b>379,698</b>	<b>100</b>	<b>0,000</b>	<b>100</b>	<b>-100,00</b>
<b>Genel Toplam</b>		<b>353.106,649</b>	<b>100</b>	<b>346.488,981</b>	<b>100</b>	<b>-1,87</b>

Tablo 3.8: Ekim 2017 Döneminde Standardize LPG Satışlarının Dağıtıcılara Göre Dağılımı

Lisans Sahibinin Unvanı	Ekim 2017	
	Satış (ton)	Pay (%)
AYGAZ ANONİM ŞİRKETİ	1.401,226	30,69
ÇELEBİ GAZ DOLUM ÜNİTESİ PETROL ÜRÜNLERİ NAKLİYE MOTORLU TAŞIT VE OTO GAZ MONTAJ OTO PARÇA SANAYİ VE TİCARET ANONİM ŞİRKETİ	307,580	6,74
ESGAZ LPG DAĞITIM SANAYİ VE TİCARET ANONİM ŞİRKETİ	517,350	11,33
İPRAGAZ ANONİM ŞİRKETİ	1.470,372	32,20
ŞANGAZ LPG AKARYAKIT ÜRÜNLERİ TARIM GIDA İNŞAAT SANAYİ VE TİCARET ANONİM ŞİRKETİ	869,280	19,04
<b>TOPLAM</b>	<b>4.565,808</b>	<b>100</b>

## 3.4. İllere Göre LPG Satışları

Tablo 3.9: Ekim 2017 Döneminde LPG Satışlarının İllere ve Ürün Türüne Göre Dağılımı

İl	Tüplü		Dökme		Otogaz		Toplam	
	Satış (ton)	Pay (%)	Satış (ton)	Pay (%)	Satış (ton)	Pay (%)	Satış (ton)	Pay (%)
ANKARA	2.573,979	3,71	267,031	2,69	31.677,252	11,85	34.518,262	9,96
İSTANBUL	5.101,532	7,36	1.743,698	17,59	22.385,661	8,38	29.230,891	8,44
İZMİR	5.510,541	7,95	586,706	5,92	13.459,019	5,04	19.556,266	5,64
KONYA	2.277,757	3,29	65,665	0,66	11.180,776	4,18	13.524,198	3,90
ANTALYA	3.728,535	5,38	685,927	6,92	8.754,885	3,28	13.169,347	3,80
ADANA	2.708,503	3,91	268,539	2,71	7.981,060	2,99	10.958,102	3,16
BURSA	1.619,534	2,34	130,923	1,32	8.129,448	3,04	9.879,905	2,85
MERSİN	2.501,443	3,61	86,256	0,87	6.686,428	2,50	9.274,127	2,68
MANİSA	1.934,773	2,79	72,012	0,73	6.919,675	2,59	8.926,460	2,58
KAYSERİ	1.204,611	1,74	19,318	0,19	6.878,233	2,57	8.102,162	2,34
GAZİANTEP	1.917,967	2,77	77,353	0,78	6.035,618	2,26	8.030,938	2,32
KOCAELİ	887,530	1,28	829,655	8,37	6.101,389	2,28	7.818,574	2,26
ŞANLIURFA	1.047,599	1,51	318,406	3,21	6.052,851	2,26	7.418,856	2,14
HATAY	2.104,132	3,04	86,561	0,87	4.815,093	1,80	7.005,786	2,02
SAKARYA	955,964	1,38	125,408	1,27	5.759,263	2,15	6.840,635	1,97
KAHRAMANMARAŞ	1.153,994	1,67	64,505	0,65	5.590,113	2,09	6.808,612	1,97
SAMSUN	2.094,090	3,02	28,757	0,29	4.670,127	1,75	6.792,974	1,96
DENİZLİ	1.479,963	2,14	38,507	0,39	5.119,535	1,92	6.638,005	1,92
MUĞLA	1.658,206	2,39	108,511	1,09	4.362,606	1,63	6.129,323	1,77
BALIKESİR	1.306,683	1,89	64,451	0,65	4.697,620	1,76	6.068,754	1,75
AYDIN	1.505,754	2,17	42,635	0,43	4.481,326	1,68	6.029,715	1,74
TEKİRDAĞ	875,346	1,26	1.583,017	15,97	2.138,633	0,80	4.596,996	1,33
AFYONKARAHİSAR	784,804	1,13	42,745	0,43	3.684,179	1,38	4.511,728	1,30
DİYARBAKIR	760,351	1,10	885,990	8,94	2.846,012	1,06	4.492,353	1,30
KÜTAHYA	424,146	0,61	276,705	2,79	3.170,390	1,19	3.871,241	1,12
ESKİŞEHİR	425,215	0,61	46,871	0,47	3.352,029	1,25	3.824,115	1,10
ÇORUM	432,088	0,62	4,001	0,04	2.941,739	1,10	3.377,828	0,97
TRABZON	1.656,829	2,39	39,751	0,40	1.633,455	0,61	3.330,035	0,96
ORDU	1.207,874	1,74	24,221	0,24	2.034,041	0,76	3.266,136	0,94
ADIYAMAN	729,639	1,05	8,996	0,09	2.441,946	0,91	3.180,581	0,92
MALATYA	532,926	0,77	18,951	0,19	2.625,463	0,98	3.177,340	0,92
KIRIKKALE	569,561	0,82	16,924	0,17	2.458,728	0,92	3.045,213	0,88
ZONGULDAK	712,029	1,03	15,803	0,16	2.229,472	0,83	2.957,304	0,85
SİVAS	456,959	0,66	39,974	0,40	2.441,845	0,91	2.938,778	0,85
OSMANİYE	523,307	0,76	21,325	0,22	2.351,644	0,88	2.896,276	0,84
TOKAT	477,002	0,69	8,221	0,08	2.214,437	0,83	2.699,660	0,78
YOZGAT	371,604	0,54	4,110	0,04	2.321,738	0,87	2.697,452	0,78
DÜZCE	356,983	0,52	6,251	0,06	2.175,809	0,81	2.539,043	0,73
ISPARTA	462,747	0,67	12,120	0,12	2.059,526	0,77	2.534,393	0,73
KASTAMONU	485,834	0,70	24,355	0,25	1.952,709	0,73	2.462,898	0,71
ERZURUM	526,347	0,76	12,111	0,12	1.889,085	0,71	2.427,543	0,70
AKSARAY	347,540	0,50	12,183	0,12	2.004,015	0,75	2.363,738	0,68
ÇANAKKALE	555,573	0,80	30,241	0,31	1.759,759	0,66	2.345,573	0,68

İl	Tüplü		Dökme		Otogaz		Toplam	
	Satış (ton)	Pay (%)	Satış (ton)	Pay (%)	Satış (ton)	Pay (%)	Satış (ton)	Pay (%)
BOLU	228,007	0,33	84,990	0,86	1.969,965	0,74	<b>2.282,962</b>	<b>0,66</b>
UŞAK	316,217	0,46	6,023	0,06	1.862,257	0,70	<b>2.184,497</b>	<b>0,63</b>
NEVŞEHİR	241,666	0,35	297,755	3,00	1.602,011	0,60	<b>2.141,432</b>	<b>0,62</b>
VAN	694,054	1,00	4,886	0,05	1.441,243	0,54	<b>2.140,183</b>	<b>0,62</b>
AMASYA	293,995	0,42	23,533	0,24	1.814,150	0,68	<b>2.131,678</b>	<b>0,62</b>
ELAZIĞ	470,471	0,68	9,562	0,10	1.641,116	0,61	<b>2.121,149</b>	<b>0,61</b>
BURDUR	348,143	0,50	10,029	0,10	1.743,735	0,65	<b>2.101,907</b>	<b>0,61</b>
GİRESUN	670,949	0,97	11,564	0,12	1.390,708	0,52	<b>2.073,221</b>	<b>0,60</b>
NİĞDE	179,708	0,26	4,545	0,05	1.679,406	0,63	<b>1.863,659</b>	<b>0,54</b>
EDİRNE	520,914	0,75	52,915	0,53	1.163,821	0,44	<b>1.737,650</b>	<b>0,50</b>
MARDİN	377,413	0,54	96,752	0,98	1.018,287	0,38	<b>1.492,452</b>	<b>0,43</b>
KARABÜK	203,169	0,29	65,000	0,66	1.120,954	0,42	<b>1.389,123</b>	<b>0,40</b>
KIRKLARELİ	310,435	0,45	51,131	0,52	1.003,812	0,38	<b>1.365,378</b>	<b>0,39</b>
KARAMAN	180,817	0,26	38,989	0,39	1.108,258	0,41	<b>1.328,064</b>	<b>0,38</b>
KIRŞEHİR	151,650	0,22	2,038	0,02	1.135,245	0,42	<b>1.288,933</b>	<b>0,37</b>
SİNOP	348,044	0,50	15,147	0,15	838,386	0,31	<b>1.201,577</b>	<b>0,35</b>
BARTIN	328,659	0,47	11,030	0,11	765,403	0,29	<b>1.105,092</b>	<b>0,32</b>
ÇANKIRI	134,067	0,19	6,645	0,07	947,018	0,35	<b>1.087,730</b>	<b>0,31</b>
RİZE	389,791	0,56	6,450	0,07	677,729	0,25	<b>1.073,970</b>	<b>0,31</b>
BATMAN	216,189	0,31	26,959	0,27	793,030	0,30	<b>1.036,178</b>	<b>0,30</b>
ERZİNCAN	159,246	0,23	20,233	0,20	846,476	0,32	<b>1.025,955</b>	<b>0,30</b>
AĞRI	230,756	0,33	9,761	0,10	765,822	0,29	<b>1.006,339</b>	<b>0,29</b>
BİLECİK	125,007	0,18	33,434	0,34	813,687	0,30	<b>972,128</b>	<b>0,28</b>
MUŞ	249,056	0,36	8,700	0,09	623,505	0,23	<b>881,261</b>	<b>0,25</b>
YALOVA	147,135	0,21	63,386	0,64	607,025	0,23	<b>817,546</b>	<b>0,24</b>
ARTVİN	548,075	0,79	15,575	0,16	250,416	0,09	<b>814,066</b>	<b>0,23</b>
BİTLİS	277,625	0,40	13,885	0,14	519,132	0,19	<b>810,642</b>	<b>0,23</b>
BİNGÖL	279,251	0,40	5,493	0,06	457,899	0,17	<b>742,643</b>	<b>0,21</b>
KARS	240,741	0,35	14,940	0,15	391,979	0,15	<b>647,660</b>	<b>0,19</b>
KİLİS	188,670	0,27	0,800	0,01	439,650	0,16	<b>629,120</b>	<b>0,18</b>
GÜMÜŞHANE	134,411	0,19	2,370	0,02	322,709	0,12	<b>459,490</b>	<b>0,13</b>
ŞIRNAK	238,092	0,34	12,270	0,12	171,959	0,06	<b>422,321</b>	<b>0,12</b>
SİİRT	135,727	0,20	8,380	0,08	248,160	0,09	<b>392,267</b>	<b>0,11</b>
İĞDIR	221,691	0,32	11,140	0,11	136,691	0,05	<b>369,522</b>	<b>0,11</b>
HAKKARİ	269,008	0,39	0,000	0,00	96,058	0,04	<b>365,066</b>	<b>0,11</b>
BAYBURT	73,787	0,11	0,000	0,00	185,148	0,07	<b>258,935</b>	<b>0,07</b>
TUNCELİ	123,753	0,18	15,846	0,16	96,401	0,04	<b>236,000</b>	<b>0,07</b>
ARDAHAN	106,786	0,15	3,840	0,04	122,442	0,05	<b>233,068</b>	<b>0,07</b>
<b>TOPLAM</b>	<b>69.300,969</b>	<b>100</b>	<b>9.911,686</b>	<b>100</b>	<b>267.276,326</b>	<b>100</b>	<b>346.488,981</b>	<b>100</b>

## 4. İller Bazında LPG Satışlarının Dağıtıcılara ve Ürün Türüne Göre Ayrıntılı Dağılımı

Tablo 4.1: Adana

Lisans Sahibinin Unvanı	Tüplü		Dökme		Otogaz		Toplam	
	Satış(ton)	Pay(%)	Satış(ton)	Pay(%)	Satış(ton)	Pay(%)	Satış(ton)	Pay(%)
AYGAZ A.Ş.	1.270,080	46,89	13,562	5,05	1.123,710	14,08	2.407,352	21,97
SHELL & TURCAS PETROL A.Ş.	0,000	0,00	0,000	0,00	1.269,407	15,91	1.269,407	11,58
MİLANGAZ LPG DAĞITIM TİCARET VE SANAYİ A.Ş.	435,384	16,07	0,000	0,00	800,252	10,03	1.235,636	11,28
PETROL OFİSİ A.Ş.	0,000	0,00	0,000	0,00	1.070,616	13,41	1.070,616	9,77
İPRAGAZ A.Ş.	687,331	25,38	174,063	64,82	116,136	1,46	977,530	8,92
YÜCEL GAZ SANAYİ VE TİCARET A.Ş.	109,543	4,04	38,350	14,28	790,560	9,91	938,453	8,56
BP PETROLLERİ A.Ş.	0,000	0,00	0,000	0,00	875,677	10,97	875,677	7,99
AYTEMİZ AKARYAKIT DAĞITIM A.Ş.	0,000	0,00	0,000	0,00	297,748	3,73	297,748	2,72
AKPET GAZ A.Ş.	0,000	0,00	0,000	0,00	265,218	3,32	265,218	2,42
MARGAZ LPG DOLUM TEVZİİ TİCARET VE SANAYİ A.Ş.	85,059	3,14	15,804	5,89	140,970	1,77	241,833	2,21
ERAGAZ PETROL ÜRÜNLERİ SANAYİ VE TİCARET A.Ş.	0,000	0,00	0,000	0,00	232,069	2,91	232,069	2,12
KADOOĞLU PETROLÇÜLÜK TAŞ. TİC. SAN. İTH. VE İHR. A.Ş.	0,000	0,00	0,000	0,00	213,675	2,68	213,675	1,95
GÜVENAL GAZ SANAYİ VE TİCARET A.Ş.	0,000	0,00	0,000	0,00	184,754	2,31	184,754	1,69
YILDIRIM PETROL TİCARET VE NAKLİYAT A.Ş.	0,000	0,00	0,000	0,00	169,222	2,12	169,222	1,54
YURTPET AKARYAKIT LPG DAĞ. PAZ. SAN. VE TİC. LTD. ŞTİ.	0,000	0,00	0,000	0,00	103,016	1,29	103,016	0,94
YENİ ULAŞLI GAZ LPG DOLUM DEPOLAMA OTOGAZ DAĞ. PAZ. NAK. İMALAT İTH. İHR. SAN. VE TİC. LTD. ŞTİ.	0,000	0,00	0,000	0,00	95,960	1,20	95,960	0,88
TP PETROL DAĞITIM A.Ş.	0,000	0,00	0,000	0,00	77,873	0,98	77,873	0,71
ERGAZ SANAYİ VE TİCARET A.Ş.	75,559	2,79	0,000	0,00	0,000	0,00	75,559	0,69
TOTAL OIL TÜRKİYE A.Ş.	0,000	0,00	0,000	0,00	54,288	0,68	54,288	0,50
TORSAN ORMAN SANAYİ VE TİCARET LİMİTED ŞİRKETİ	43,162	1,59	0,000	0,00	0,000	0,00	43,162	0,39
AKGAZ TİCARET VE SANAYİ A.Ş.	0,000	0,00	0,000	0,00	34,480	0,43	34,480	0,31
EROL GAZ İNŞ. NAK. GIDA VE PETROL ÜRÜNLERİ OTO. SAN. VE TİC. A.Ş.	0,000	0,00	26,760	9,97	6,060	0,08	32,820	0,30
MAVİGÖL GAZ OTM.TEKSİNŞ.İLT.TUR.GID.EĞ SANAYİ TİCARET A.Ş.	0,000	0,00	0,000	0,00	20,200	0,25	20,200	0,18
ŞİRİNGAZ PETROL ÜRÜNLERİ VE Tüp İMALAT SANAYİ TİCARET A.Ş.	0,000	0,00	0,000	0,00	12,760	0,16	12,760	0,12
ORALGAZ SANAYİ VE TİCARET A.Ş.	0,000	0,00	0,000	0,00	12,018	0,15	12,018	0,11
KOÇGAZ DOLUM TESİSLERİ VE PETROL ÜRÜNLERİ, NAKLİYAT, OTOMOTİV, İNŞAAT, GIDA, İTHALAT, İHRACAK SANAYİ VE TİCARET LİMİTED ŞİRKETİ	0,000	0,00	0,000	0,00	10,161	0,13	10,161	0,09
HAS-GAZ LPG DAĞITIM VE METAL SANAYİ TİCARET A.Ş.	0,000	0,00	0,000	0,00	4,230	0,05	4,230	0,04
GÜNEŞ GAZ ULUSLARARASI NAKLİYAT TİC. VE SAN. A.Ş.	2,385	0,09	0,000	0,00	0,000	0,00	2,385	0,02
<b>TOPLAM</b>	<b>2.708,503</b>	<b>100,00</b>	<b>268,539</b>	<b>100,00</b>	<b>7.981,060</b>	<b>100,00</b>	<b>10.958,102</b>	<b>100,00</b>

Tablo 4.2: Adıyaman

Lisans Sahibinin Unvanı	Tüplü		Dökme		Otogaz		Toplam	
	Satış(ton)	Pay(%)	Satış(ton)	Pay(%)	Satış(ton)	Pay(%)	Satış(ton)	Pay(%)
AYGAZ A.Ş.	171,567	23,51	0,000	0,00	248,897	10,19	420,464	13,22
GÜVENAL GAZ SANAYİ VE TİCARET A.Ş.	0,000	0,00	0,000	0,00	377,292	15,45	377,292	11,86
ATA LİKİT PETROL GAZI VE PETROL ÜRÜNLERİ SANAYİ TİCARET LİMİTED ŞİRKETİ	136,982	18,77	1,280	14,23	221,170	9,06	359,432	11,30
İPRAGAZ A.Ş.	104,612	14,34	0,000	0,00	201,831	8,27	306,443	9,63
GÜNEYGAZ LPG SANAYİ VE TİCARET A.Ş.	214,460	29,39	0,000	0,00	31,730	1,30	246,190	7,74
KOÇGAZ DOLUM TESİSLERİ VE PETROL ÜRÜNLERİ, NAKLİYAT, OTOMOTİV, İNŞAAT, GIDA, İTHALAT, İHRACAK SANAYİ VE TİCARET LİMİTED ŞİRKETİ	0,000	0,00	0,000	0,00	237,793	9,74	237,793	7,48
MİLANGAZ LPG DAĞITIM TİCARET VE SANAYİ A.Ş.	49,818	6,83	1,066	11,85	165,903	6,79	216,787	6,82
YÜCEL GAZ SANAYİ VE TİCARET A.Ş.	41,832	5,73	3,200	35,57	155,640	6,37	200,672	6,31
SURGAZ AKARYAKIT NAKLİYE SAN. VE TİC. LTD. ŞTİ.	0,000	0,00	0,000	0,00	134,380	5,50	134,380	4,23
ERAGAZ PETROL ÜRÜNLERİ SANAYİ VE TİCARET A.Ş.	0,000	0,00	0,000	0,00	86,371	3,54	86,371	2,72
PETROL OFİSİ A.Ş.	0,000	0,00	0,000	0,00	69,622	2,85	69,622	2,19
HÜRGAZ TİCARET VE SANAYİ A.Ş.	0,000	0,00	0,000	0,00	58,120	2,38	58,120	1,83
COŞKUNAL GAZ NAKLİYAT İNŞAAT SANAYİ TİCARET A.Ş.	3,408	0,47	0,000	0,00	50,780	2,08	54,188	1,70
KADOOĞLU PETROLÇÜLÜK TAŞ. TİC. SAN. İTH. VE İHR. A.Ş.	0,000	0,00	0,000	0,00	50,810	2,08	50,810	1,60
EROL GAZ İNŞ. NAK. GIDA VE PETROL ÜRÜNLERİ OTO. SAN. VE TİC. A.Ş.	3,824	0,52	2,470	27,46	44,420	1,82	50,714	1,59
MAVİGÖL GAZ OTM.TEKSİNŞ.İLT.TUR.GID.EĞ SANAYİ TİCARET A.Ş.	2,488	0,34	0,980	10,89	44,200	1,81	47,668	1,50
YAMAN GAZ TİCARET VE SANAYİ A.Ş.	0,648	0,09	0,000	0,00	46,550	1,91	47,198	1,48
SHELL & TURCAS PETROL A.Ş.	0,000	0,00	0,000	0,00	45,372	1,86	45,372	1,43
AYTEMİZ AKARYAKIT DAĞITIM A.Ş.	0,000	0,00	0,000	0,00	35,987	1,47	35,987	1,13
AKPET GAZ A.Ş.	0,000	0,00	0,000	0,00	34,533	1,41	34,533	1,09
YURTPET AKARYAKIT LPG DAĞ. PAZ. SAN. VE TİC. LTD. ŞTİ.	0,000	0,00	0,000	0,00	34,116	1,40	34,116	1,07
AKGAZ TİCARET VE SANAYİ A.Ş.	0,000	0,00	0,000	0,00	22,660	0,93	22,660	0,71
BP PETROLLERİ A.Ş.	0,000	0,00	0,000	0,00	18,461	0,76	18,461	0,58
TP PETROL DAĞITIM A.Ş.	0,000	0,00	0,000	0,00	14,283	0,58	14,283	0,45
YILDIRIM PETROL TİCARET VE NAKLİYAT A.Ş.	0,000	0,00	0,000	0,00	11,025	0,45	11,025	0,35
<b>TOPLAM</b>	<b>729,639</b>	<b>100,00</b>	<b>8,996</b>	<b>100,00</b>	<b>2.441,946</b>	<b>100,00</b>	<b>3.180,581</b>	<b>100,00</b>

Tablo 4.3: Afyonkarahisar

Lisans Sahibinin Unvanı	Tüplü		Dökme		Otogaz		Toplam	
	Satış(ton)	Pay(%)	Satış(ton)	Pay(%)	Satış(ton)	Pay(%)	Satış(ton)	Pay(%)
AYGAZ A.Ş.	330,241	42,08	10,506	24,58	1.044,360	28,35	<b>1.385,107</b>	<b>30,70</b>
MİLANGAZ LPG DAĞITIM TİCARET VE SANAYİ A.Ş.	233,981	29,81	0,000	0,00	285,713	7,76	<b>519,694</b>	<b>11,52</b>
İPRAGAZ A.Ş.	184,700	23,53	28,389	66,41	164,743	4,47	<b>377,832</b>	<b>8,37</b>
YURTPET AKARYAKIT LPG DAĞ. PAZ. SAN. VE TİC. LTD. ŞTİ.	0,000	0,00	0,000	0,00	287,823	7,81	<b>287,823</b>	<b>6,38</b>
SHELL & TURCAS PETROL A.Ş.	0,000	0,00	0,000	0,00	287,296	7,80	<b>287,296</b>	<b>6,37</b>
PETROL OFİSİ A.Ş.	0,000	0,00	0,000	0,00	251,501	6,83	<b>251,501</b>	<b>5,57</b>
GÜVENAL GAZ SANAYİ VE TİCARET A.Ş.	0,000	0,00	0,000	0,00	241,556	6,56	<b>241,556</b>	<b>5,35</b>
BP PETROLLERİ A.Ş.	0,000	0,00	0,000	0,00	189,119	5,13	<b>189,119</b>	<b>4,19</b>
AYTEMİZ AKARYAKIT DAĞITIM A.Ş.	0,000	0,00	0,000	0,00	137,632	3,74	<b>137,632</b>	<b>3,05</b>
GESAN YATIRIM VE TİCARET A.Ş.	0,000	0,00	0,000	0,00	132,603	3,60	<b>132,603</b>	<b>2,94</b>
TOTAL OIL TÜRKİYE A.Ş.	0,000	0,00	0,000	0,00	99,890	2,71	<b>99,890</b>	<b>2,21</b>
HÜRGAZ TİCARET VE SANAYİ A.Ş.	0,000	0,00	0,000	0,00	98,730	2,68	<b>98,730</b>	<b>2,19</b>
KOÇGAZ DOLUM TESİSLERİ VE PETROL ÜRÜNLERİ, NAKLİYAT, OTOMOTİV, İNŞAAT, GIDA, İTHALAT, İHRACAK SANAYİ VE TİCARET LİMİTED ŞİRKETİ	0,000	0,00	0,000	0,00	85,292	2,32	<b>85,292</b>	<b>1,89</b>
AKPET GAZ A.Ş.	0,000	0,00	0,000	0,00	65,633	1,78	<b>65,633</b>	<b>1,45</b>
TURKUAZ PETROL ÜRÜNLERİ A.Ş.	0,000	0,00	0,000	0,00	53,310	1,45	<b>53,310</b>	<b>1,18</b>
HABAŞ PETROL ÜRÜNLERİ SANAYİ VE TİCARET A.Ş.	0,000	0,00	0,000	0,00	50,940	1,38	<b>50,940</b>	<b>1,13</b>
YILDIRIM PETROL TİCARET VE NAKLİYAT A.Ş.	0,000	0,00	0,000	0,00	44,482	1,21	<b>44,482</b>	<b>0,99</b>
GÜNEYGAZ LPG SANAYİ VE TİCARET A.Ş.	0,000	0,00	0,000	0,00	37,680	1,02	<b>37,680</b>	<b>0,84</b>
ERGAZ SANAYİ VE TİCARET A.Ş.	27,128	3,46	0,000	0,00	0,000	0,00	<b>27,128</b>	<b>0,60</b>
ALGAZ AKARYAKIT LPG DAĞITIM VE NAKLİYE TİCARET LİMİTED ŞİRKETİ	0,000	0,00	0,000	0,00	23,505	0,64	<b>23,505</b>	<b>0,52</b>
ORALGAZ SANAYİ VE TİCARET A.Ş.	0,000	0,00	0,000	0,00	23,500	0,64	<b>23,500</b>	<b>0,52</b>
TP PETROL DAĞITIM A.Ş.	0,000	0,00	0,000	0,00	19,508	0,53	<b>19,508</b>	<b>0,43</b>
SURGAZ AKARYAKIT NAKLİYE SAN. VE TİC. LTD. ŞTİ.	0,000	0,00	0,000	0,00	16,780	0,46	<b>16,780</b>	<b>0,37</b>
KADOOĞLU PETROLÇÜLÜK TAŞ. TİC. SAN. İTH. VE İHR. A.Ş.	0,000	0,00	0,000	0,00	14,547	0,39	<b>14,547</b>	<b>0,32</b>
EUROPETGAZ LPG DAĞITIM TAŞIMACILIK SANAYİ VE TİCARET A.Ş.	0,000	0,00	0,000	0,00	14,356	0,39	<b>14,356</b>	<b>0,32</b>
KONGAZ PETROL ÜRÜNLERİ PAZARLAMA SANAYİ VE TİCARET A.Ş.	3,864	0,49	0,350	0,82	8,720	0,24	<b>12,934</b>	<b>0,29</b>
GÜNEŞ GAZ ULUSLARARASI NAKLİYAT TİC. VE SAN. A.Ş.	4,890	0,62	3,500	8,19	0,000	0,00	<b>8,390</b>	<b>0,19</b>
TRABZONGAZ LPG SANAYİ NAKLİYAT VE TİCARET A.Ş.	0,000	0,00	0,000	0,00	4,960	0,13	<b>4,960</b>	<b>0,11</b>
<b>TOPLAM</b>	<b>784,804</b>	<b>100,00</b>	<b>42,745</b>	<b>100,00</b>	<b>3.684,179</b>	<b>100,00</b>	<b>4.511,728</b>	<b>100,00</b>

Tablo 4.4: Ağrı

Lisans Sahibinin Unvanı	Tüplü		Dökme		Otogaz		Toplam	
	Satış(ton)	Pay(%)	Satış(ton)	Pay(%)	Satış(ton)	Pay(%)	Satış(ton)	Pay(%)
YURTPET AKARYAKIT LPG DAĞ. PAZ. SAN. VE TİC. LTD. ŞTİ.	0,000	0,00	0,000	0,00	208,347	27,21	<b>208,347</b>	<b>20,70</b>
AYGAZ A.Ş.	63,402	27,48	0,000	0,00	63,094	8,24	<b>126,496</b>	<b>12,57</b>
İPRAGAZ A.Ş.	101,403	43,94	7,601	77,87	16,784	2,19	<b>125,788</b>	<b>12,50</b>
HÜRGAZ TİCARET VE SANAYİ A.Ş.	0,000	0,00	0,000	0,00	72,520	9,47	<b>72,520</b>	<b>7,21</b>
PETROL OFİSİ A.Ş.	0,000	0,00	0,000	0,00	71,367	9,32	<b>71,367</b>	<b>7,09</b>
AYTEMİZ AKARYAKIT DAĞITIM A.Ş.	0,000	0,00	0,000	0,00	71,131	9,29	<b>71,131</b>	<b>7,07</b>
MİLANGAZ LPG DAĞITIM TİCARET VE SANAYİ A.Ş.	39,435	17,09	0,000	0,00	30,173	3,94	<b>69,608</b>	<b>6,92</b>
GÜVENAL GAZ SANAYİ VE TİCARET A.Ş.	0,000	0,00	0,000	0,00	39,080	5,10	<b>39,080</b>	<b>3,88</b>
KADOOĞLU PETROLCÜLÜK TAŞ. TİC. SAN. İTH. VE İHR. A.Ş.	0,000	0,00	0,000	0,00	29,190	3,81	<b>29,190</b>	<b>2,90</b>
ENERJİ GAZ A.Ş.	0,000	0,00	0,000	0,00	28,904	3,77	<b>28,904</b>	<b>2,87</b>
ERGAZ SANAYİ VE TİCARET A.Ş.	26,516	11,49	2,160	22,13	0,000	0,00	<b>28,676</b>	<b>2,85</b>
AKPET GAZ A.Ş.	0,000	0,00	0,000	0,00	26,557	3,47	<b>26,557</b>	<b>2,64</b>
YILDIRIM PETROL TİCARET VE NAKLİYAT A.Ş.	0,000	0,00	0,000	0,00	18,077	2,36	<b>18,077</b>	<b>1,80</b>
NARGAZ LPG DOLUM TEVZİİ İNŞAAT SANAYİ VE TİCARET A.Ş.	0,000	0,00	0,000	0,00	17,990	2,35	<b>17,990</b>	<b>1,79</b>
GAZPA AKARYAKIT TARIM GIDA VE HAYVANCILIK ÜRÜNLERİ PAZARLAMA SANAYİ VE TİCARET LİMİTED ŞİRKETİ	0,000	0,00	0,000	0,00	16,410	2,14	<b>16,410</b>	<b>1,63</b>
ÇELEBİ GAZ DOLUM ÜNİTESİ PETROL ÜRÜNLERİ NAKLİYE MOTORLU TAŞIT VE OTO GAZ MONTAJ OTO PARÇA SANAYİ VE TİCARET A.Ş.	0,000	0,00	0,000	0,00	15,840	2,07	<b>15,840</b>	<b>1,57</b>
MAVİGÖL GAZ OTM.TEKSİNŞ.İLT.TUR.GID.EĞ SANAYİ TİCARET A.Ş.	0,000	0,00	0,000	0,00	12,460	1,63	<b>12,460</b>	<b>1,24</b>
SURGAZ AKARYAKIT NAKLİYE SAN. VE TİC. LTD. ŞTİ.	0,000	0,00	0,000	0,00	7,910	1,03	<b>7,910</b>	<b>0,79</b>
ORALGAZ SANAYİ VE TİCARET A.Ş.	0,000	0,00	0,000	0,00	7,321	0,96	<b>7,321</b>	<b>0,73</b>
BP PETROLLERİ A.Ş.	0,000	0,00	0,000	0,00	4,517	0,59	<b>4,517</b>	<b>0,45</b>
ARGAZ LPG DOLUM TEVZİİ İNŞAAT SANAYİ VE TİCARET A.Ş.	0,000	0,00	0,000	0,00	3,730	0,49	<b>3,730</b>	<b>0,37</b>
EROL GAZ İNŞ. NAK. GIDA VE PETROL ÜRÜNLERİ OTO. SAN. VE TİC. A.Ş.	0,000	0,00	0,000	0,00	2,420	0,32	<b>2,420</b>	<b>0,24</b>
TP PETROL DAĞITIM A.Ş.	0,000	0,00	0,000	0,00	2,000	0,26	<b>2,000</b>	<b>0,20</b>
<b>TOPLAM</b>	<b>230,756</b>	<b>100,00</b>	<b>9,761</b>	<b>100,00</b>	<b>765,822</b>	<b>100,00</b>	<b>1.006,339</b>	<b>100,00</b>

Tablo 4.5: Aksaray

Lisans Sahibinin Unvanı	Tüplü		Dökme		Otogaz		Toplam	
	Satış(ton)	Pay(%)	Satış(ton)	Pay(%)	Satış(ton)	Pay(%)	Satış(ton)	Pay(%)
AYGAZ A.Ş.	157,817	45,41	0,747	6,13	272,860	13,62	431,424	18,25
ANADOLUGAZ TİCARET VE SANAYİ A.Ş.	26,200	7,54	0,000	0,00	226,100	11,28	252,300	10,67
SHELL & TURCAS PETROL A.Ş.	0,000	0,00	0,000	0,00	219,425	10,95	219,425	9,28
MİLANGAZ LPG DAĞITIM TİCARET VE SANAYİ A.Ş.	61,201	17,61	0,000	0,00	137,149	6,84	198,350	8,39
BP PETROLLERİ A.Ş.	0,000	0,00	0,000	0,00	197,361	9,85	197,361	8,35
İPRAGAZ A.Ş.	69,868	20,10	11,436	93,87	111,160	5,55	192,464	8,14
PETROL OFİSİ A.Ş.	1,404	0,40	0,000	0,00	132,501	6,61	133,905	5,66
GÜVENAL GAZ SANAYİ VE TİCARET A.Ş.	0,000	0,00	0,000	0,00	119,007	5,94	119,007	5,03
ORALGAZ SANAYİ VE TİCARET A.Ş.	0,000	0,00	0,000	0,00	104,938	5,24	104,938	4,44
YÜCEL GAZ SANAYİ VE TİCARET A.Ş.	0,000	0,00	0,000	0,00	86,600	4,32	86,600	3,66
KONGAZ PETROL ÜRÜNLERİ PAZARLAMA SANAYİ VE TİCARET A.Ş.	0,000	0,00	0,000	0,00	46,680	2,33	46,680	1,97
MRMAY PETROL VE PETROL ÜRÜNLERİ LPG DAĞITIM TAŞIMACILIK GIDA SANAYİ VE TİCARET A.Ş.	0,000	0,00	0,000	0,00	41,440	2,07	41,440	1,75
YILDIRIM PETROL TİCARET VE NAKLİYAT A.Ş.	0,000	0,00	0,000	0,00	40,580	2,02	40,580	1,72
KADOOĞLU PETROLÇÜLÜK TAŞ. TİC. SAN. İTH. VE İHR. A.Ş.	0,000	0,00	0,000	0,00	37,031	1,85	37,031	1,57
ERGAZ SANAYİ VE TİCARET A.Ş.	31,050	8,93	0,000	0,00	0,000	0,00	31,050	1,31
YURTPET AKARYAKIT LPG DAĞ. PAZ. SAN. VE TİC. LTD. ŞTİ.	0,000	0,00	0,000	0,00	27,548	1,37	27,548	1,17
TOTAL OIL TÜRKİYE A.Ş.	0,000	0,00	0,000	0,00	25,514	1,27	25,514	1,08
TP PETROL DAĞITIM A.Ş.	0,000	0,00	0,000	0,00	25,135	1,25	25,135	1,06
KALELİ BEST GAZ İNŞ. NAK. SAN. VE TİC. LTD. ŞTİ.	0,000	0,00	0,000	0,00	24,040	1,20	24,040	1,02
AYTEMİZ AKARYAKIT DAĞITIM A.Ş.	0,000	0,00	0,000	0,00	21,803	1,09	21,803	0,92
HÜRGAZ TİCARET VE SANAYİ A.Ş.	0,000	0,00	0,000	0,00	16,750	0,84	16,750	0,71
SURGAZ AKARYAKIT NAKLİYE SAN. VE TİC. LTD. ŞTİ.	0,000	0,00	0,000	0,00	15,860	0,79	15,860	0,67
GAZPA AKARYAKIT TARIM GIDA VE HAYVANCILIK ÜRÜNLERİ PAZARLAMA SANAYİ VE TİCARET LİMİTED ŞİRKETİ	0,000	0,00	0,000	0,00	14,920	0,74	14,920	0,63
MAVİGÖL GAZ OTM.TEKSİNŞ.İLT.TUR.GID.EĞ SANAYİ TİCARET A.Ş.	0,000	0,00	0,000	0,00	12,100	0,60	12,100	0,51
ERAGAZ PETROL ÜRÜNLERİ SANAYİ VE TİCARET A.Ş.	0,000	0,00	0,000	0,00	8,120	0,41	8,120	0,34
EKSON GRUP PETROLÇÜLÜK SANAYİ VE TİCARET A.Ş.	0,000	0,00	0,000	0,00	8,095	0,40	8,095	0,34
TURKUAZ PETROL ÜRÜNLERİ A.Ş.	0,000	0,00	0,000	0,00	6,080	0,30	6,080	0,26
KOÇGAZ DOLUM TESİSLERİ VE PETROL ÜRÜNLERİ, NAKLİYAT, OTOMOTİV, İNŞAAT, GIDA, İTHALAT, İHRACAK SANAYİ VE TİCARET LİMİTED ŞİRKETİ	0,000	0,00	0,000	0,00	4,732	0,24	4,732	0,20
GÜNEYGAZ LPG SANAYİ VE TİCARET A.Ş.	0,000	0,00	0,000	0,00	4,600	0,23	4,600	0,19
MARGAZ LPG DOLUM TEVZİİ TİCARET VE SANAYİ A.Ş.	0,000	0,00	0,000	0,00	4,510	0,23	4,510	0,19
AKPET GAZ A.Ş.	0,000	0,00	0,000	0,00	3,776	0,19	3,776	0,16
NARGAZ LPG DOLUM TEVZİİ İNŞAAT SANAYİ VE TİCARET A.Ş.	0,000	0,00	0,000	0,00	2,650	0,13	2,650	0,11
HABAŞ PETROL ÜRÜNLERİ SANAYİ VE TİCARET A.Ş.	0,000	0,00	0,000	0,00	2,630	0,13	2,630	0,11
EROL GAZ İNŞ. NAK. GIDA VE PETROL ÜRÜNLERİ OTO. SAN. VE TİC. A.Ş.	0,000	0,00	0,000	0,00	2,320	0,12	2,320	0,10
<b>TOPLAM</b>	<b>347,540</b>	<b>100,00</b>	<b>12,183</b>	<b>100,00</b>	<b>2.004,015</b>	<b>100,00</b>	<b>2.363,738</b>	<b>100,00</b>

Tablo 4.6: Amasya

Lisans Sahibinin Unvanı	Tüplü		Dökme		Otogaz		Toplam	
	Satış(ton)	Pay(%)	Satış(ton)	Pay(%)	Satış(ton)	Pay(%)	Satış(ton)	Pay(%)
AYGAZ A.Ş.	89,374	30,40	16,099	68,41	180,775	9,96	286,248	13,43
PETROL OFİSİ A.Ş.	0,000	0,00	0,000	0,00	198,176	10,92	198,176	9,30
GAZPA AKARYAKIT TARIM GIDA VE HAYVANCILIK ÜRÜNLERİ PAZARLAMA SANAYİ VE TİCARET LİMİTED ŞİRKETİ	3,860	1,31	0,000	0,00	186,100	10,26	189,960	8,91
İPRAGAZ A.Ş.	87,097	29,63	3,454	14,68	61,004	3,36	151,555	7,11
YILDIRIM PETROL TİCARET VE NAKLİYAT A.Ş.	0,000	0,00	0,000	0,00	95,272	5,25	95,272	4,47
YURTPET AKARYAKIT LPG DAĞ. PAZ. SAN. VE TİC. LTD. ŞTİ.	0,000	0,00	0,000	0,00	95,222	5,25	95,222	4,47
GESAN YATIRIM VE TİCARET A.Ş.	12,416	4,22	0,000	0,00	79,971	4,41	92,387	4,33
HÜRGAZ TİCARET VE SANAYİ A.Ş.	2,910	0,99	0,000	0,00	88,640	4,89	91,550	4,29
SHELL & TURCAS PETROL A.Ş.	0,000	0,00	0,000	0,00	89,785	4,95	89,785	4,21
KALELİ BEST GAZ İNŞ. NAK. SAN. VE TİC. LTD. ŞTİ.	0,000	0,00	0,000	0,00	84,423	4,65	84,423	3,96
TP PETROL DAĞITIM A.Ş.	0,000	0,00	0,000	0,00	78,928	4,35	78,928	3,70
AKPET GAZ A.Ş.	0,000	0,00	0,000	0,00	78,057	4,30	78,057	3,66
AYTEMİZ AKARYAKIT DAĞITIM A.Ş.	0,000	0,00	0,000	0,00	78,029	4,30	78,029	3,66
AKGAZ TİCARET VE SANAYİ A.Ş.	3,456	1,18	1,080	4,59	72,320	3,99	76,856	3,61
MİLANGAZ LPG DAĞITIM TİCARET VE SANAYİ A.Ş.	46,808	15,92	0,000	0,00	27,058	1,49	73,866	3,47
GÜVENAL GAZ SANAYİ VE TİCARET A.Ş.	0,000	0,00	0,000	0,00	67,823	3,74	67,823	3,18
MRMAY PETROL VE PETROL ÜRÜNLERİ LPG DAĞITIM TAŞIMACILIK GIDA SANAYİ VE TİCARET A.Ş.	0,000	0,00	0,000	0,00	57,960	3,19	57,960	2,72
TRABZONGAZ LPG SANAYİ NAKLİYAT VE TİCARET A.Ş.	0,000	0,00	2,900	12,32	46,460	2,56	49,360	2,32
ORALGAZ SANAYİ VE TİCARET A.Ş.	0,000	0,00	0,000	0,00	41,904	2,31	41,904	1,97
TOTAL OIL TÜRKİYE A.Ş.	0,000	0,00	0,000	0,00	39,897	2,20	39,897	1,87
SURGAZ AKARYAKIT NAKLİYE SAN. VE TİC. LTD. ŞTİ.	0,000	0,00	0,000	0,00	31,220	1,72	31,220	1,46
BP PETROLLERİ A.Ş.	0,000	0,00	0,000	0,00	24,956	1,38	24,956	1,17
HABAŞ PETROL ÜRÜNLERİ SANAYİ VE TİCARET A.Ş.	17,528	5,96	0,000	0,00	5,760	0,32	23,288	1,09
AKÇAGAZ PETROL ÜRÜNLERİ SANAYİ VE TİCARET A.Ş.	22,085	7,51	0,000	0,00	0,000	0,00	22,085	1,04
ERGAZ SANAYİ VE TİCARET A.Ş.	7,996	2,72	0,000	0,00	0,000	0,00	7,996	0,38
ERAGAZ PETROL ÜRÜNLERİ SANAYİ VE TİCARET A.Ş.	0,000	0,00	0,000	0,00	4,410	0,24	4,410	0,21
GÜNEŞ GAZ ULUSLARARASI NAKLİYAT TİC. VE SAN. A.Ş.	0,465	0,16	0,000	0,00	0,000	0,00	0,465	0,02
<b>TOPLAM</b>	<b>293,995</b>	<b>100,00</b>	<b>23,533</b>	<b>100,00</b>	<b>1.814,150</b>	<b>100,00</b>	<b>2.131,678</b>	<b>100,00</b>

Tablo 4.7: Ankara

Lisans Sahibinin Unvanı	Tüplü		Dökme		Otogaz		Toplam	
	Satış(ton)	Pay(%)	Satış(ton)	Pay(%)	Satış(ton)	Pay(%)	Satış(ton)	Pay(%)
AYGAZ A.Ş.	1.242,395	48,27	104,146	39,00	9.295,898	29,35	<b>10.642,439</b>	<b>30,83</b>
SHELL & TURCAS PETROL A.Ş.	0,000	0,00	0,000	0,00	4.520,319	14,27	<b>4.520,319</b>	<b>13,10</b>
PETROL OFİSİ A.Ş.	0,000	0,00	0,000	0,00	3.965,332	12,52	<b>3.965,332</b>	<b>11,49</b>
MİLANGAZ LPG DAĞITIM TİCARET VE SANAYİ A.Ş.	392,555	15,25	15,936	5,97	3.191,814	10,08	<b>3.600,305</b>	<b>10,43</b>
BP PETROLLERİ A.Ş.	0,000	0,00	0,000	0,00	2.532,159	7,99	<b>2.532,159</b>	<b>7,34</b>
KADOOĞLU PETROLCÜLÜK TAŞ. TİC. SAN. İTH. VE İHR. A.Ş.	0,000	0,00	0,000	0,00	1.345,519	4,25	<b>1.345,519</b>	<b>3,90</b>
İPRAGAZ A.Ş.	713,467	27,72	133,031	49,82	333,525	1,05	<b>1.180,023</b>	<b>3,42</b>
GÜVENAL GAZ SANAYİ VE TİCARET A.Ş.	0,000	0,00	2,658	1,00	1.063,780	3,36	<b>1.066,438</b>	<b>3,09</b>
KALEGAZ PETROL ÜRÜNLERİ TİCARET VE SANAYİ A.Ş.	0,000	0,00	0,000	0,00	732,700	2,31	<b>732,700</b>	<b>2,12</b>
HABAŞ PETROL ÜRÜNLERİ SANAYİ VE TİCARET A.Ş.	14,358	0,56	2,220	0,83	679,570	2,15	<b>696,148</b>	<b>2,02</b>
TOTAL OIL TÜRKİYE A.Ş.	0,000	0,00	0,000	0,00	643,475	2,03	<b>643,475</b>	<b>1,86</b>
AKPET GAZ A.Ş.	0,000	0,00	0,000	0,00	601,801	1,90	<b>601,801</b>	<b>1,74</b>
TP PETROL DAĞITIM A.Ş.	0,000	0,00	0,000	0,00	507,464	1,60	<b>507,464</b>	<b>1,47</b>
MRMAY PETROL VE PETROL ÜRÜNLERİ LPG DAĞITIM TAŞIMACILIK GIDA SANAYİ VE TİCARET A.Ş.	0,000	0,00	0,000	0,00	382,710	1,21	<b>382,710</b>	<b>1,11</b>
AYTEMİZ AKARYAKIT DAĞITIM A.Ş.	0,000	0,00	0,000	0,00	326,356	1,03	<b>326,356</b>	<b>0,95</b>
ALGAZ AKARYAKIT LPG DAĞITIM VE NAKLİYE TİCARET LİMİTED ŞİRKETİ	0,000	0,00	0,000	0,00	208,100	0,66	<b>208,100</b>	<b>0,60</b>
TERMOPET AKARYAKIT NAKLİYAT VE TİCARET LİMİTED ŞİRKETİ	0,000	0,00	0,000	0,00	202,963	0,64	<b>202,963</b>	<b>0,59</b>
SURGAZ AKARYAKIT NAKLİYE SAN. VE TİC. LTD. ŞTİ.	176,220	6,85	5,520	2,07	0,000	0,00	<b>181,740</b>	<b>0,53</b>
JETGAZ PETROL ÜRÜNLERİ SANAYİ VE TİC.AŞ.	0,000	0,00	0,000	0,00	169,950	0,54	<b>169,950</b>	<b>0,49</b>
ECOGAZ LPG DAĞITIM A.Ş.	0,000	0,00	0,000	0,00	132,178	0,42	<b>132,178</b>	<b>0,38</b>
GÜNEYGAZ LPG SANAYİ VE TİCARET A.Ş.	0,000	0,00	0,000	0,00	123,140	0,39	<b>123,140</b>	<b>0,36</b>
YILDIRIM PETROL TİCARET VE NAKLİYAT A.Ş.	0,000	0,00	0,000	0,00	122,175	0,39	<b>122,175</b>	<b>0,35</b>
KALELİ BEST GAZ İNŞ. NAK. SAN. VE TİC. LTD. ŞTİ.	0,000	0,00	0,000	0,00	121,410	0,38	<b>121,410</b>	<b>0,35</b>
ADAGAZ LPG AKARYAKIT VE MADENİ YAĞLAR DEPOLAMA PAZARLAMA SANAYİ VE TİCARET A.Ş.	0,000	0,00	0,000	0,00	101,960	0,32	<b>101,960</b>	<b>0,30</b>
ANADOLUGAZ TİCARET VE SANAYİ A.Ş.	6,900	0,27	0,000	0,00	89,000	0,28	<b>95,900</b>	<b>0,28</b>
HİSARGAZ AKARYAKIT NAKLİYE SANAYİ İNŞAAT TİCARET TURİZM İTHALAT İHRACAT LİMİTED ŞİRKETİ	0,000	0,00	1,620	0,61	61,180	0,19	<b>62,800</b>	<b>0,18</b>
HÜRGAZ TİCARET VE SANAYİ A.Ş.	0,000	0,00	0,000	0,00	58,540	0,18	<b>58,540</b>	<b>0,17</b>
GAZPA AKARYAKIT TARIM GIDA VE HAYVANCILIK ÜRÜNLERİ PAZARLAMA SANAYİ VE TİCARET LİMİTED ŞİRKETİ	0,000	0,00	0,000	0,00	41,480	0,13	<b>41,480</b>	<b>0,12</b>
GESAN YATIRIM VE TİCARET A.Ş.	0,000	0,00	0,000	0,00	32,162	0,10	<b>32,162</b>	<b>0,09</b>
ORALGAZ SANAYİ VE TİCARET A.Ş.	0,000	0,00	0,000	0,00	24,471	0,08	<b>24,471</b>	<b>0,07</b>
ERGAZ SANAYİ VE TİCARET A.Ş.	23,404	0,91	0,000	0,00	0,000	0,00	<b>23,404</b>	<b>0,07</b>

Lisans Sahibinin Unvanı	Tüplü		Dökme		Otogaz		Toplam	
	Satış(ton)	Pay(%)	Satış(ton)	Pay(%)	Satış(ton)	Pay(%)	Satış(ton)	Pay(%)
YÜCEL GAZ SANAYİ VE TİCARET A.Ş.	0,000	0,00	0,000	0,00	16,200	0,05	16,200	0,05
MAKSOİL TURKAYGAZ AKARYAKIT TEKSTİL NAKLİYAT İNŞAAT SANAYİ TİCARET LİMİTED ŞİRKETİ	0,000	0,00	0,000	0,00	14,750	0,05	14,750	0,04
YURTPET AKARYAKIT LPG DAĞ. PAZ. SAN. VE TİC. LTD. ŞTİ.	0,000	0,00	0,000	0,00	11,011	0,03	11,011	0,03
MAVİGÖL GAZ OTM.TEKSİNŞ.İLT.TUR.GID.EĞ SANAYİ TİCARET A.Ş.	0,000	0,00	0,000	0,00	5,250	0,02	5,250	0,02
NARGAZ LPG DOLUM TEVZİİ İNŞAAT SANAYİ VE TİCARET A.Ş.	0,000	0,00	0,000	0,00	4,900	0,02	4,900	0,01
KARADENİZ TÜPGAZ SANAYİ VE TİCARET A.Ş.	0,000	0,00	0,000	0,00	4,730	0,01	4,730	0,01
ASYA GAZ TİCARET VE SANAYİ LİMİTED ŞİRKETİ	4,680	0,18	0,000	0,00	0,000	0,00	4,680	0,01
KONGAZ PETROL ÜRÜNLERİ PAZARLAMA SANAYİ VE TİCARET A.Ş.	0,000	0,00	0,000	0,00	3,660	0,01	3,660	0,01
AKGAZ TİCARET VE SANAYİ A.Ş.	0,000	0,00	0,000	0,00	3,640	0,01	3,640	0,01
ULUSGAZ PETROL VE PETROL ÜRÜNLERİ NAKLİYE SANAYİ VE TİCARET LİMİTED ŞİRKETİ	0,000	0,00	0,000	0,00	1,980	0,01	1,980	0,01
GÜNEŞ GAZ ULUSLARARASI NAKLİYAT TİC. VE SAN. A.Ş.	0,000	0,00	1,900	0,71	0,000	0,00	1,900	0,01
<b>TOPLAM</b>	<b>2.573,979</b>	<b>100,00</b>	<b>267,031</b>	<b>100,00</b>	<b>31.677,252</b>	<b>100,00</b>	<b>34.518,262</b>	<b>100,00</b>

Tablo 4.8: Antalya

Lisans Sahibinin Unvanı	Tüplü		Dökme		Otogaz		Toplam	
	Satış(ton)	Pay(%)	Satış(ton)	Pay(%)	Satış(ton)	Pay(%)	Satış(ton)	Pay(%)
AYGAZ A.Ş.	1.567,176	42,03	105,375	15,36	1.943,682	22,20	<b>3.616,233</b>	<b>27,46</b>
İPRAGAZ A.Ş.	1.160,399	31,12	121,893	17,77	509,120	5,82	<b>1.791,412</b>	<b>13,60</b>
PETROL OFİSİ A.Ş.	0,000	0,00	0,000	0,00	1.370,180	15,65	<b>1.370,180</b>	<b>10,40</b>
MİLANGAZ LPG DAĞITIM TİCARET VE SANAYİ A.Ş.	482,418	12,94	32,024	4,67	853,996	9,75	<b>1.368,438</b>	<b>10,39</b>
SHELL & TURCAS PETROL A.Ş.	0,000	0,00	0,000	0,00	992,409	11,34	<b>992,409</b>	<b>7,54</b>
BP PETROLLERİ A.Ş.	0,000	0,00	0,000	0,00	631,958	7,22	<b>631,958</b>	<b>4,80</b>
YURTPET AKARYAKIT LPG DAĞ. PAZ. SAN. VE TİC. LTD. ŞTİ.	0,000	0,00	0,000	0,00	484,129	5,53	<b>484,129</b>	<b>3,68</b>
ANTGAZ LİKİT PETROL GAZI SANAYİ VE TİCARET LİMİTED ŞİRKETİ	168,177	4,51	20,735	3,02	169,570	1,94	<b>358,482</b>	<b>2,72</b>
ÇELEBİ GAZ DOLUM ÜNİTESİ PETROL ÜRÜNLERİ NAKLİYE MOTORLU TAŞIT VE OTO GAZ MONTAJ OTO PARÇA SANAYİ VE TİCARET A.Ş.	0,000	0,00	347,140	50,61	0,000	0,00	<b>347,140</b>	<b>2,64</b>
TOTAL OIL TÜRKİYE A.Ş.	0,000	0,00	0,000	0,00	331,327	3,78	<b>331,327</b>	<b>2,52</b>
AYTEMİZ AKARYAKIT DAĞITIM A.Ş.	0,000	0,00	0,000	0,00	303,571	3,47	<b>303,571</b>	<b>2,31</b>
AKPET GAZ A.Ş.	0,000	0,00	0,000	0,00	297,340	3,40	<b>297,340</b>	<b>2,26</b>
KONGAZ PETROL ÜRÜNLERİ PAZARLAMA SANAYİ VE TİCARET A.Ş.	223,817	6,00	7,510	1,09	0,000	0,00	<b>231,327</b>	<b>1,76</b>
GESAN YATIRIM VE TİCARET A.Ş.	0,000	0,00	0,000	0,00	229,999	2,63	<b>229,999</b>	<b>1,75</b>
TP PETROL DAĞITIM A.Ş.	0,000	0,00	0,000	0,00	224,434	2,56	<b>224,434</b>	<b>1,70</b>
ERGAZ SANAYİ VE TİCARET A.Ş.	103,056	2,76	0,000	0,00	0,000	0,00	<b>103,056</b>	<b>0,78</b>
ERAGAZ PETROL ÜRÜNLERİ SANAYİ VE TİCARET A.Ş.	0,000	0,00	0,000	0,00	62,350	0,71	<b>62,350</b>	<b>0,47</b>
KALELİ BEST GAZ İNŞ. NAK. SAN. VE TİC. LTD. ŞTİ.	0,000	0,00	0,000	0,00	57,490	0,66	<b>57,490</b>	<b>0,44</b>
TERMOPET AKARYAKIT NAKLİYAT VE TİCARET LİMİTED ŞİRKETİ	0,000	0,00	0,000	0,00	45,671	0,52	<b>45,671</b>	<b>0,35</b>
TURKUAZ PETROL ÜRÜNLERİ A.Ş.	0,000	0,00	0,000	0,00	43,700	0,50	<b>43,700</b>	<b>0,33</b>
KOÇGAZ DOLUM TESİSLERİ VE PETROL ÜRÜNLERİ, NAKLİYAT, OTOMOTİV, İNŞAAT, GIDA, İTHALAT, İHRACAK SANAYİ VE TİCARET LİMİTED ŞİRKETİ	0,000	0,00	0,000	0,00	43,500	0,50	<b>43,500</b>	<b>0,33</b>
GÜVENAL GAZ SANAYİ VE TİCARET A.Ş.	0,000	0,00	0,000	0,00	43,004	0,49	<b>43,004</b>	<b>0,33</b>
OFİSGAZ LPG PETROL TAŞIMACILIK İNŞAAT İTHALAT İHRACAT SANAYİ TİCARET A.Ş.	0,000	0,00	37,880	5,52	0,000	0,00	<b>37,880</b>	<b>0,29</b>
ANADOLUGAZ TİCARET VE SANAYİ A.Ş.	10,200	0,27	0,000	0,00	27,540	0,31	<b>37,740</b>	<b>0,29</b>
HÜRGAZ TİCARET VE SANAYİ A.Ş.	0,000	0,00	0,000	0,00	33,410	0,38	<b>33,410</b>	<b>0,25</b>
KADOOĞLU PETROLCÜLÜK TAŞ. TİC. SAN. İTH. VE İHR. A.Ş.	0,000	0,00	0,000	0,00	31,776	0,36	<b>31,776</b>	<b>0,24</b>
ARGAZ LPG DOLUM TEVZİİ İNŞAAT SANAYİ VE TİCARET A.Ş.	0,000	0,00	0,000	0,00	17,970	0,21	<b>17,970</b>	<b>0,14</b>
HABAŞ PETROL ÜRÜNLERİ SANAYİ VE TİCARET A.Ş.	13,119	0,35	0,000	0,00	0,000	0,00	<b>13,119</b>	<b>0,10</b>
MAVİGÖL GAZ OTM.TEKSİNŞ.İLT.TUR.GID.EĞ SANAYİ TİCARET A.Ş.	0,000	0,00	9,850	1,44	0,000	0,00	<b>9,850</b>	<b>0,07</b>
YILDIRIM PETROL TİCARET VE NAKLİYAT A.Ş.	0,000	0,00	0,000	0,00	6,759	0,08	<b>6,759</b>	<b>0,05</b>
GÜNEŞ GAZ ULUSLARARASI NAKLİYAT TİC. VE SAN. A.Ş.	0,173	0,00	3,520	0,51	0,000	0,00	<b>3,693</b>	<b>0,03</b>
<b>TOPLAM</b>	<b>3.728,535</b>	<b>100,00</b>	<b>685,927</b>	<b>100,00</b>	<b>8.754,885</b>	<b>100,00</b>	<b>13.169,347</b>	<b>100,00</b>

Tablo 4.9: Ardahan

Lisans Sahibinin Unvanı	Tüplü		Dökme		Otogaz		Toplam	
	Satış(ton)	Pay(%)	Satış(ton)	Pay(%)	Satış(ton)	Pay(%)	Satış(ton)	Pay(%)
AYGAZ A.Ş.	34,888	32,67	0,000	0,00	51,618	42,16	<b>86,506</b>	<b>37,12</b>
İPRAGAZ A.Ş.	44,946	42,09	0,000	0,00	16,870	13,78	<b>61,816</b>	<b>26,52</b>
MİLANGAZ LPG DAĞITIM TİCARET VE SANAYİ A.Ş.	23,090	21,62	0,000	0,00	8,436	6,89	<b>31,526</b>	<b>13,53</b>
AYTEMİZ AKARYAKIT DAĞITIM A.Ş.	0,000	0,00	0,000	0,00	12,643	10,33	<b>12,643</b>	<b>5,42</b>
PETROL OFİSİ A.Ş.	0,000	0,00	0,000	0,00	11,777	9,62	<b>11,777</b>	<b>5,05</b>
GÜVENAL GAZ SANAYİ VE TİCARET A.Ş.	0,000	0,00	0,000	0,00	10,204	8,33	<b>10,204</b>	<b>4,38</b>
AKPET GAZ A.Ş.	0,000	0,00	0,000	0,00	7,884	6,44	<b>7,884</b>	<b>3,38</b>
ERGAZ SANAYİ VE TİCARET A.Ş.	3,862	3,62	3,840	100,00	0,000	0,00	<b>7,702</b>	<b>3,30</b>
YILDIRIM PETROL TİCARET VE NAKLİYAT A.Ş.	0,000	0,00	0,000	0,00	3,010	2,46	<b>3,010</b>	<b>1,29</b>
<b>TOPLAM</b>	<b>106,786</b>	<b>100,00</b>	<b>3,840</b>	<b>100,00</b>	<b>122,442</b>	<b>100,00</b>	<b>233,068</b>	<b>100,00</b>

Tablo 4.10: Artvin

Lisans Sahibinin Unvanı	Tüplü		Dökme		Otogaz		Toplam	
	Satış(ton)	Pay(%)	Satış(ton)	Pay(%)	Satış(ton)	Pay(%)	Satış(ton)	Pay(%)
SURGAZ AKARYAKIT NAKLİYE SAN. VE TİC. LTD. ŞTİ.	295,464	53,91	0,000	0,00	0,000	0,00	<b>295,464</b>	<b>36,29</b>
AYGAZ A.Ş.	117,328	21,41	0,335	2,15	27,841	11,12	<b>145,504</b>	<b>17,87</b>
PETROL OFİSİ A.Ş.	0,000	0,00	0,000	0,00	131,638	52,57	<b>131,638</b>	<b>16,17</b>
İPRAGAZ A.Ş.	83,949	15,32	0,000	0,00	0,000	0,00	<b>83,949</b>	<b>10,31</b>
MİLANGAZ LPG DAĞITIM TİCARET VE SANAYİ A.Ş.	43,059	7,86	0,000	0,00	0,000	0,00	<b>43,059</b>	<b>5,29</b>
AKPET GAZ A.Ş.	0,000	0,00	0,000	0,00	26,821	10,71	<b>26,821</b>	<b>3,29</b>
SHELL & TURCAS PETROL A.Ş.	0,000	0,00	0,000	0,00	22,858	9,13	<b>22,858</b>	<b>2,81</b>
TRABZONGAZ LPG SANAYİ NAKLİYAT VE TİCARET A.Ş.	0,000	0,00	15,240	97,85	4,620	1,84	<b>19,860</b>	<b>2,44</b>
YURTPET AKARYAKIT LPG DAĞ. PAZ. SAN. VE TİC. LTD. ŞTİ.	0,000	0,00	0,000	0,00	14,324	5,72	<b>14,324</b>	<b>1,76</b>
AYTEMİZ AKARYAKIT DAĞITIM A.Ş.	0,000	0,00	0,000	0,00	12,553	5,01	<b>12,553</b>	<b>1,54</b>
ERGAZ SANAYİ VE TİCARET A.Ş.	8,275	1,51	0,000	0,00	0,000	0,00	<b>8,275</b>	<b>1,02</b>
KALELİ BEST GAZ İNŞ. NAK. SAN. VE TİC. LTD. ŞTİ.	0,000	0,00	0,000	0,00	5,000	2,00	<b>5,000</b>	<b>0,61</b>
TP PETROL DAĞITIM A.Ş.	0,000	0,00	0,000	0,00	4,761	1,90	<b>4,761</b>	<b>0,58</b>
<b>TOPLAM</b>	<b>548,075</b>	<b>100,00</b>	<b>15,575</b>	<b>100,00</b>	<b>250,416</b>	<b>100,00</b>	<b>814,066</b>	<b>100,00</b>

Tablo 4.11: Aydın

Lisans Sahibinin Unvanı	Tüplü		Dökme		Otogaz		Toplam	
	Satış(ton)	Pay(%)	Satış(ton)	Pay(%)	Satış(ton)	Pay(%)	Satış(ton)	Pay(%)
AYGAZ A.Ş.	536,456	35,63	8,588	20,14	872,213	19,46	1.417,257	23,50
MİLANGAZ LPG DAĞITIM TİCARET VE SANAYİ A.Ş.	369,082	24,51	0,000	0,00	469,947	10,49	839,029	13,91
PETROL OFİSİ A.Ş.	0,000	0,00	0,000	0,00	832,639	18,58	832,639	13,81
İPRAGAZ A.Ş.	478,268	31,76	31,982	75,01	244,389	5,45	754,639	12,52
SHELL & TURCAS PETROL A.Ş.	0,000	0,00	0,000	0,00	421,827	9,41	421,827	7,00
BP PETROLLERİ A.Ş.	0,000	0,00	0,000	0,00	369,212	8,24	369,212	6,12
GÜVENAL GAZ SANAYİ VE TİCARET A.Ş.	0,000	0,00	0,000	0,00	347,662	7,76	347,662	5,77
KOÇGAZ DOLUM TESİSLERİ VE PETROL ÜRÜNLERİ, NAKLİYAT, OTOMOTİV, İNŞAAT, GIDA, İTHALAT, İHRACAK SANAYİ VE TİCARET LİMİTED ŞİRKETİ	0,000	0,00	0,000	0,00	171,600	3,83	171,600	2,85
TOTAL OIL TÜRKİYE A.Ş.	0,000	0,00	1,005	2,36	161,061	3,59	162,066	2,69
YURTPET AKARYAKIT LPG DAĞ. PAZ. SAN. VE TİC. LTD. ŞTİ.	0,000	0,00	0,000	0,00	136,462	3,05	136,462	2,26
ERGAZ SANAYİ VE TİCARET A.Ş.	102,613	6,81	0,000	0,00	0,000	0,00	102,613	1,70
YILDIRIM PETROL TİCARET VE NAKLİYAT A.Ş.	0,000	0,00	0,000	0,00	86,698	1,93	86,698	1,44
AKPET GAZ A.Ş.	0,000	0,00	0,000	0,00	63,362	1,41	63,362	1,05
ERGAZ PETROL ÜRÜNLERİ SANAYİ VE TİCARET A.Ş.	0,000	0,00	0,000	0,00	58,020	1,29	58,020	0,96
TERMOPET AKARYAKIT NAKLİYAT VE TİCARET LİMİTED ŞİRKETİ	0,000	0,00	0,000	0,00	51,021	1,14	51,021	0,85
ANADOLUGAZ TİCARET VE SANAYİ A.Ş.	0,000	0,00	0,000	0,00	45,240	1,01	45,240	0,75
AYTEMİZ AKARYAKIT DAĞITIM A.Ş.	0,000	0,00	0,000	0,00	39,209	0,87	39,209	0,65
AKGAZ TİCARET VE SANAYİ A.Ş.	0,000	0,00	0,000	0,00	35,040	0,78	35,040	0,58
TURKUAZ PETROL ÜRÜNLERİ A.Ş.	0,000	0,00	0,000	0,00	32,887	0,73	32,887	0,55
GAZPA AKARYAKIT TARIM GIDA VE HAYVANCILIK ÜRÜNLERİ PAZARLAMA SANAYİ VE TİCARET LİMİTED ŞİRKETİ	0,000	0,00	0,000	0,00	25,020	0,56	25,020	0,41
HABAŞ PETROL ÜRÜNLERİ SANAYİ VE TİCARET A.Ş.	14,385	0,96	0,000	0,00	0,000	0,00	14,385	0,24
PAMUKKALE GAZ LPG DAĞITIM VE TAŞIMACILIK BETON MADEN PETROL KİMYA SANAYİ VE TİCARET LİMİTED ŞİRKETİ	0,000	0,00	0,000	0,00	10,145	0,23	10,145	0,17
KADOOĞLU PETROLÇÜLÜK TAŞ. TİC. SAN. İTH. VE İHR. A.Ş.	0,000	0,00	0,000	0,00	6,372	0,14	6,372	0,11
GÜNEŞ GAZ ULUSLARARASI NAKLİYAT TİC. VE SAN. A.Ş.	4,950	0,33	1,060	2,49	0,000	0,00	6,010	0,10
GESAN YATIRIM VE TİCARET A.Ş.	0,000	0,00	0,000	0,00	1,300	0,03	1,300	0,02
<b>TOPLAM</b>	<b>1.505,754</b>	<b>100,00</b>	<b>42,635</b>	<b>100,00</b>	<b>4.481,326</b>	<b>100,00</b>	<b>6.029,715</b>	<b>100,00</b>

Tablo 4.12: Balıkesir

Lisans Sahibinin Unvanı	Tüplü		Dökme		Otogaz		Toplam	
	Satış(ton)	Pay(%)	Satış(ton)	Pay(%)	Satış(ton)	Pay(%)	Satış(ton)	Pay(%)
AYGAZ A.Ş.	586,260	44,87	5,312	8,24	1.024,119	21,80	1.615,691	26,62
İPRAGAZ A.Ş.	301,620	23,08	30,221	46,89	335,021	7,13	666,862	10,99
MİLANGAZ LPG DAĞITIM TİCARET VE SANAYİ A.Ş.	298,848	22,87	0,000	0,00	232,117	4,94	530,965	8,75
SHELL & TURCAS PETROL A.Ş.	0,000	0,00	0,000	0,00	526,358	11,20	526,358	8,67
PETROL OFİSİ A.Ş.	0,000	0,00	0,000	0,00	520,909	11,09	520,909	8,58
BP PETROLLERİ A.Ş.	0,840	0,06	0,000	0,00	361,916	7,70	362,756	5,98
GÜVENAL GAZ SANAYİ VE TİCARET A.Ş.	0,000	0,00	0,000	0,00	318,626	6,78	318,626	5,25
AYTEMİZ AKARYAKIT DAĞITIM A.Ş.	0,000	0,00	0,000	0,00	234,180	4,99	234,180	3,86
AKPET GAZ A.Ş.	0,000	0,00	0,000	0,00	231,534	4,93	231,534	3,82
TOTAL OIL TÜRKİYE A.Ş.	0,000	0,00	8,298	12,87	220,055	4,68	228,353	3,76
KOÇGAZ DOLUM TESİSLERİ VE PETROL ÜRÜNLERİ, NAKLİYAT, OTOMOTİV, İNŞAAT, GIDA, İTHALAT, İHRACAK SANAYİ VE TİCARET LİMİTED ŞİRKETİ	0,000	0,00	0,000	0,00	157,930	3,36	157,930	2,60
YURTPET AKARYAKIT LPG DAĞ. PAZ. SAN. VE TİC. LTD. ŞTİ.	0,000	0,00	0,000	0,00	151,794	3,23	151,794	2,50
HABAŞ PETROL ÜRÜNLERİ SANAYİ VE TİCARET A.Ş.	71,141	5,44	0,000	0,00	13,460	0,29	84,601	1,39
HÜRGAZ TİCARET VE SANAYİ A.Ş.	0,000	0,00	0,000	0,00	63,240	1,35	63,240	1,04
AKGAZ TİCARET VE SANAYİ A.Ş.	0,000	0,00	0,000	0,00	60,550	1,29	60,550	1,00
ERAGAZ PETROL ÜRÜNLERİ SANAYİ VE TİCARET A.Ş.	0,000	0,00	0,000	0,00	46,730	0,99	46,730	0,77
ERGAZ SANAYİ VE TİCARET A.Ş.	46,264	3,54	0,000	0,00	0,000	0,00	46,264	0,76
OZAN İLKGAZ LPG PETROL AKARYAKIT DAĞITIM MADEN NAKLİYE İNŞAAT TİCARET A.Ş.	0,000	0,00	0,000	0,00	40,910	0,87	40,910	0,67
SURGAZ AKARYAKIT NAKLİYE SAN. VE TİC. LTD. ŞTİ.	0,000	0,00	0,000	0,00	38,910	0,83	38,910	0,64
YILDIRIM PETROL TİCARET VE NAKLİYAT A.Ş.	0,000	0,00	0,000	0,00	35,421	0,75	35,421	0,58
NORM GAZ PETROL ÜRÜNLERİ SANAYİ TİCARET A.Ş. ÇORUM	0,000	0,00	0,000	0,00	21,992	0,47	21,992	0,36
GAZPA AKARYAKIT TARIM GIDA VE HAYVANCILIK ÜRÜNLERİ PAZARLAMA SANAYİ VE TİCARET LİMİTED ŞİRKETİ	0,000	0,00	0,000	0,00	17,270	0,37	17,270	0,28
TRABZONGAZ LPG SANAYİ NAKLİYAT VE TİCARET A.Ş.	0,000	0,00	14,470	22,45	1,140	0,02	15,610	0,26
TURKUAZ PETROL ÜRÜNLERİ A.Ş.	0,000	0,00	0,000	0,00	13,340	0,28	13,340	0,22
KADOOĞLU PETROLÇÜLÜK TAŞ. TİC. SAN. İTH. VE İHR. A.Ş.	0,000	0,00	0,000	0,00	11,040	0,24	11,040	0,18
TP PETROL DAĞITIM A.Ş.	0,000	0,00	0,000	0,00	10,701	0,23	10,701	0,18
GÜNEŞ GAZ ULUSLARARASI NAKLİYAT TİC. VE SAN. A.Ş.	1,710	0,13	6,150	9,54	0,000	0,00	7,860	0,13
TERMOPET AKARYAKIT NAKLİYAT VE TİCARET LİMİTED ŞİRKETİ	0,000	0,00	0,000	0,00	5,317	0,11	5,317	0,09
KONGAZ PETROL ÜRÜNLERİ PAZARLAMA SANAYİ VE TİCARET A.Ş.	0,000	0,00	0,000	0,00	3,040	0,06	3,040	0,05
<b>TOPLAM</b>	<b>1.306,683</b>	<b>100,00</b>	<b>64,451</b>	<b>100,00</b>	<b>4.697,620</b>	<b>100,00</b>	<b>6.068,754</b>	<b>100,00</b>

Tablo 4.13: Bartın

Lisans Sahibinin Unvanı	Tüplü		Dökme		Otogaz		Toplam	
	Satış(ton)	Pay(%)	Satış(ton)	Pay(%)	Satış(ton)	Pay(%)	Satış(ton)	Pay(%)
AYGAZ A.Ş.	211,546	64,37	2,590	23,48	184,534	24,11	<b>398,670</b>	<b>36,08</b>
PETROL OFİSİ A.Ş.	0,000	0,00	0,000	0,00	292,435	38,21	<b>292,435</b>	<b>26,46</b>
SHELL & TURCAS PETROL A.Ş.	0,000	0,00	0,000	0,00	112,068	14,64	<b>112,068</b>	<b>10,14</b>
YILDIRIM PETROL TİCARET VE NAKLİYAT A.Ş.	0,000	0,00	0,000	0,00	85,530	11,17	<b>85,530</b>	<b>7,74</b>
İPRAGAZ A.Ş.	45,817	13,94	8,440	76,52	14,758	1,93	<b>69,015</b>	<b>6,25</b>
MİLANGAZ LPG DAĞITIM TİCARET VE SANAYİ A.Ş.	57,875	17,61	0,000	0,00	0,000	0,00	<b>57,875</b>	<b>5,24</b>
TOTAL OIL TÜRKİYE A.Ş.	0,000	0,00	0,000	0,00	31,490	4,11	<b>31,490</b>	<b>2,85</b>
ORALGAZ SANAYİ VE TİCARET A.Ş.	0,000	0,00	0,000	0,00	18,973	2,48	<b>18,973</b>	<b>1,72</b>
ERAGAZ PETROL ÜRÜNLERİ SANAYİ VE TİCARET A.Ş.	0,000	0,00	0,000	0,00	18,081	2,36	<b>18,081</b>	<b>1,64</b>
ERGAZ SANAYİ VE TİCARET A.Ş.	7,760	2,36	0,000	0,00	0,000	0,00	<b>7,760</b>	<b>0,70</b>
YURTPET AKARYAKIT LPG DAĞ. PAZ. SAN. VE TİC. LTD. ŞTİ.	0,000	0,00	0,000	0,00	7,534	0,98	<b>7,534</b>	<b>0,68</b>
AKÇAGAZ PETROL ÜRÜNLERİ SANAYİ VE TİCARET A.Ş.	5,121	1,56	0,000	0,00	0,000	0,00	<b>5,121</b>	<b>0,46</b>
GÜNEŞ GAZ ULUSLARARASI NAKLİYAT TİC. VE SAN. A.Ş.	0,540	0,16	0,000	0,00	0,000	0,00	<b>0,540</b>	<b>0,05</b>
<b>TOPLAM</b>	<b>328,659</b>	<b>100,00</b>	<b>11,030</b>	<b>100,00</b>	<b>765,403</b>	<b>100,00</b>	<b>1.105,092</b>	<b>100,00</b>

Tablo 4.14: Batman

Lisans Sahibinin Unvanı	Tüplü		Dökme		Otogaz		Toplam	
	Satış(ton)	Pay(%)	Satış(ton)	Pay(%)	Satış(ton)	Pay(%)	Satış(ton)	Pay(%)
AYGAZ A.Ş.	92,155	42,63	2,000	7,42	111,507	14,06	205,662	19,85
MİLANGAZ LPG DAĞITIM TİCARET VE SANAYİ A.Ş.	8,264	3,82	0,000	0,00	178,438	22,50	186,702	18,02
İPRAGAZ A.Ş.	115,770	53,55	4,439	16,47	21,955	2,77	142,164	13,72
ARGAZ LPG DOLUM TEVZİİ İNŞAAT SANAYİ VE TİCARET A.Ş.	0,000	0,00	0,000	0,00	126,850	16,00	126,850	12,24
ERAGAZ PETROL ÜRÜNLERİ SANAYİ VE TİCARET A.Ş.	0,000	0,00	0,000	0,00	55,874	7,05	55,874	5,39
BP PETROLLERİ A.Ş.	0,000	0,00	0,000	0,00	51,554	6,50	51,554	4,98
PETROL OFİSİ A.Ş.	0,000	0,00	0,000	0,00	44,092	5,56	44,092	4,26
NARGAZ LPG DOLUM TEVZİİ İNŞAAT SANAYİ VE TİCARET A.Ş.	0,000	0,00	20,520	76,12	13,240	1,67	33,760	3,26
EROL GAZ İNŞ. NAK. GIDA VE PETROL ÜRÜNLERİ OTO. SAN. VE TİC. A.Ş.	0,000	0,00	0,000	0,00	30,510	3,85	30,510	2,94
YILDIRIM PETROL TİCARET VE NAKLİYAT A.Ş.	0,000	0,00	0,000	0,00	22,462	2,83	22,462	2,17
YÜCEL GAZ SANAYİ VE TİCARET A.Ş.	0,000	0,00	0,000	0,00	19,600	2,47	19,600	1,89
KADOOĞLU PETROLCÜLÜK TAŞ. TİC. SAN. İTH. VE İHR. A.Ş.	0,000	0,00	0,000	0,00	18,412	2,32	18,412	1,78
AYTEMİZ AKARYAKIT DAĞITIM A.Ş.	0,000	0,00	0,000	0,00	18,379	2,32	18,379	1,77
ÇELEBİ GAZ DOLUM ÜNİTESİ PETROL ÜRÜNLERİ NAKLİYE MOTORLU TAŞIT VE OTO GAZ MONTAJ OTO PARÇA SANAYİ VE TİCARET A.Ş.	0,000	0,00	0,000	0,00	17,780	2,24	17,780	1,72
AKPET GAZ A.Ş.	0,000	0,00	0,000	0,00	16,222	2,05	16,222	1,57
TOTAL OIL TÜRKİYE A.Ş.	0,000	0,00	0,000	0,00	13,812	1,74	13,812	1,33
YURTPET AKARYAKIT LPG DAĞ. PAZ. SAN. VE TİC. LTD. ŞTİ.	0,000	0,00	0,000	0,00	11,987	1,51	11,987	1,16
EUROGAZ GAZ DAĞITIM A.Ş.	0,000	0,00	0,000	0,00	10,256	1,29	10,256	0,99
MAVİGÖL GAZ OTM.TEKSİNŞ.İLT.TUR.GID.EĞ SANAYİ TİCARET A.Ş.	0,000	0,00	0,000	0,00	10,100	1,27	10,100	0,97
<b>TOPLAM</b>	<b>216,189</b>	<b>100,00</b>	<b>26,959</b>	<b>100,00</b>	<b>793,030</b>	<b>100,00</b>	<b>1.036,178</b>	<b>100,00</b>

Tablo 4.15: Bayburt

Lisans Sahibinin Unvanı	Tüplü		Dökme		Otogaz		Toplam	
	Satış(ton)	Pay(%)	Satış(ton)	Pay(%)	Satış(ton)	Pay(%)	Satış(ton)	Pay(%)
AYGAZ A.Ş.	31,276	42,39	0,000	0,00	57,217	30,90	88,493	34,18
MİLANGAZ LPG DAĞITIM TİCARET VE SANAYİ A.Ş.	28,738	38,95	0,000	0,00	9,676	5,23	38,414	14,84
PETROL OFİSİ A.Ş.	0,000	0,00	0,000	0,00	32,558	17,58	32,558	12,57
AYTEMİZ AKARYAKIT DAĞITIM A.Ş.	0,000	0,00	0,000	0,00	26,757	14,45	26,757	10,33
BP PETROLLERİ A.Ş.	0,000	0,00	0,000	0,00	22,577	12,19	22,577	8,72
SHELL & TURCAS PETROL A.Ş.	0,000	0,00	0,000	0,00	17,099	9,24	17,099	6,60
YILDIRIM PETROL TİCARET VE NAKLİYAT A.Ş.	0,000	0,00	0,000	0,00	10,260	5,54	10,260	3,96
ORALGAZ SANAYİ VE TİCARET A.Ş.	0,000	0,00	0,000	0,00	9,004	4,86	9,004	3,48
İPRAGAZ A.Ş.	6,063	8,22	0,000	0,00	0,000	0,00	6,063	2,34
ERGAZ SANAYİ VE TİCARET A.Ş.	5,710	7,74	0,000	0,00	0,000	0,00	5,710	2,21
TRABZONGAZ LPG SANAYİ NAKLİYAT VE TİCARET A.Ş.	2,000	2,71	0,000	0,00	0,000	0,00	2,000	0,77
<b>TOPLAM</b>	<b>73,787</b>	<b>100,00</b>	<b>0,000</b>	<b>0,00</b>	<b>185,148</b>	<b>100,00</b>	<b>258,935</b>	<b>100,00</b>

Tablo 4.16: Bilecik

Lisans Sahibinin Unvanı	Tüplü		Dökme		Otogaz		Toplam	
	Satış(ton)	Pay(%)	Satış(ton)	Pay(%)	Satış(ton)	Pay(%)	Satış(ton)	Pay(%)
PETROL OFİSİ A.Ş.	0,000	0,00	0,000	0,00	314,062	38,60	314,062	32,31
AYGAZ A.Ş.	72,439	57,95	11,153	33,36	82,609	10,15	166,201	17,10
BP PETROLLERİ A.Ş.	0,000	0,00	0,000	0,00	94,495	11,61	94,495	9,72
MİLANGAZ LPG DAĞITIM TİCARET VE SANAYİ A.Ş.	31,922	25,54	0,000	0,00	49,376	6,07	81,298	8,36
İPRAGAZ A.Ş.	15,234	12,19	19,211	57,46	35,774	4,40	70,219	7,22
SHELL & TURCAS PETROL A.Ş.	0,000	0,00	0,000	0,00	67,127	8,25	67,127	6,91
NORM GAZ PETROL ÜRÜNLERİ SANAYİ TİCARET A.Ş. ÇORUM	0,000	0,00	0,000	0,00	49,319	6,06	49,319	5,07
TOTAL OIL TÜRKİYE A.Ş.	0,000	0,00	0,000	0,00	44,090	5,42	44,090	4,54
GÜVENAL GAZ SANAYİ VE TİCARET A.Ş.	0,000	0,00	0,000	0,00	27,083	3,33	27,083	2,79
HABAŞ PETROL ÜRÜNLERİ SANAYİ VE TİCARET A.Ş.	5,412	4,33	1,750	5,23	16,080	1,98	23,242	2,39
AYTEMİZ AKARYAKIT DAĞITIM A.Ş.	0,000	0,00	0,000	0,00	20,377	2,50	20,377	2,10
YILDIRIM PETROL TİCARET VE NAKLİYAT A.Ş.	0,000	0,00	0,000	0,00	5,785	0,71	5,785	0,60
ERGAZ SANAYİ VE TİCARET A.Ş.	0,000	0,00	1,320	3,95	3,710	0,46	5,030	0,52
YÜCEL GAZ SANAYİ VE TİCARET A.Ş.	0,000	0,00	0,000	0,00	3,800	0,47	3,800	0,39
<b>TOPLAM</b>	<b>125,007</b>	<b>100,00</b>	<b>33,434</b>	<b>100,00</b>	<b>813,687</b>	<b>100,00</b>	<b>972,128</b>	<b>100,00</b>

Tablo 4.17: Bingöl

Lisans Sahibinin Unvanı	Tüplü		Dökme		Otogaz		Toplam	
	Satış(ton)	Pay(%)	Satış(ton)	Pay(%)	Satış(ton)	Pay(%)	Satış(ton)	Pay(%)
AYGAZ A.Ş.	170,596	61,09	3,000	54,61	131,590	28,74	305,186	41,09
İPRAGAZ A.Ş.	91,757	32,86	2,493	45,39	162,194	35,42	256,444	34,53
SHELL & TURCAS PETROL A.Ş.	0,000	0,00	0,000	0,00	43,023	9,40	43,023	5,79
YILDIRIM PETROL TİCARET VE NAKLİYAT A.Ş.	0,000	0,00	0,000	0,00	34,504	7,54	34,504	4,65
MİLANGAZ LPG DAĞITIM TİCARET VE SANAYİ A.Ş.	13,960	5,00	0,000	0,00	19,536	4,27	33,496	4,51
PETROL OFİSİ A.Ş.	0,000	0,00	0,000	0,00	32,242	7,04	32,242	4,34
KADOOĞLU PETROLÇÜLÜK TAŞ. TİC. SAN. İTH. VE İHR. A.Ş.	0,000	0,00	0,000	0,00	23,475	5,13	23,475	3,16
ORALGAZ SANAYİ VE TİCARET A.Ş.	0,000	0,00	0,000	0,00	7,860	1,72	7,860	1,06
ERAGAZ PETROL ÜRÜNLERİ SANAYİ VE TİCARET A.Ş.	0,000	0,00	0,000	0,00	3,475	0,76	3,475	0,47
ERGAZ SANAYİ VE TİCARET A.Ş.	2,938	1,05	0,000	0,00	0,000	0,00	2,938	0,40
<b>TOPLAM</b>	<b>279,251</b>	<b>100,00</b>	<b>5,493</b>	<b>100,00</b>	<b>457,899</b>	<b>100,00</b>	<b>742,643</b>	<b>100,00</b>

Tablo 4.18: Bitlis

Lisans Sahibinin Unvanı	Tüplü		Dökme		Otogaz		Toplam	
	Satış(ton)	Pay(%)	Satış(ton)	Pay(%)	Satış(ton)	Pay(%)	Satış(ton)	Pay(%)
AYGAZ A.Ş.	145,869	52,54	5,001	36,02	96,985	18,68	247,855	30,58
İPRAGAZ A.Ş.	88,202	31,77	0,633	4,56	15,725	3,03	104,560	12,90
PETROL OFİSİ A.Ş.	0,000	0,00	0,000	0,00	64,797	12,48	64,797	7,99
MİLANGAZ LPG DAĞITIM TİCARET VE SANAYİ A.Ş.	43,554	15,69	0,000	0,00	17,163	3,31	60,717	7,49
YURTPET AKARYAKIT LPG DAĞ. PAZ. SAN. VE TİC. LTD. ŞTİ.	0,000	0,00	0,000	0,00	57,471	11,07	57,471	7,09
AYTEMİZ AKARYAKIT DAĞITIM A.Ş.	0,000	0,00	0,000	0,00	44,076	8,49	44,076	5,44
EROL GAZ İNŞ. NAK. GIDA VE PETROL ÜRÜNLERİ OTO. SAN. VE TİC. A.Ş.	0,000	0,00	0,000	0,00	36,860	7,10	36,860	4,55
ÇELEBİ GAZ DOLUM ÜNİTESİ PETROL ÜRÜNLERİ NAKLİYE MOTORLU TAŞIT VE OTO GAZ MONTAJ OTO PARÇA SANAYİ VE TİCARET A.Ş.	0,000	0,00	0,000	0,00	35,800	6,90	35,800	4,42
BP PETROLLERİ A.Ş.	0,000	0,00	0,000	0,00	24,575	4,73	24,575	3,03
AKPET GAZ A.Ş.	0,000	0,00	0,000	0,00	22,882	4,41	22,882	2,82
YILDIRIM PETROL TİCARET VE NAKLİYAT A.Ş.	0,000	0,00	0,000	0,00	22,527	4,34	22,527	2,78
MAVİGÖL GAZ OTM.TEKSİNŞ.İLT.TUR.GID.EĞ SANAYİ TİCARET A.Ş.	0,000	0,00	0,000	0,00	20,840	4,01	20,840	2,57
GÜVENAL GAZ SANAYİ VE TİCARET A.Ş.	0,000	0,00	0,000	0,00	17,883	3,44	17,883	2,21
NARGAZ LPG DOLUM TEVZİİ İNŞAAT SANAYİ VE TİCARET A.Ş.	0,000	0,00	0,000	0,00	13,940	2,69	13,940	1,72
TP PETROL DAĞITIM A.Ş.	0,000	0,00	0,000	0,00	9,827	1,89	9,827	1,21
ERGAZ SANAYİ VE TİCARET A.Ş.	0,000	0,00	8,251	59,42	0,000	0,00	8,251	1,02
HÜRGAZ TİCARET VE SANAYİ A.Ş.	0,000	0,00	0,000	0,00	6,950	1,34	6,950	0,86
KADOOĞLU PETROLCÜLÜK TAŞ. TİC. SAN. İTH. VE İHR. A.Ş.	0,000	0,00	0,000	0,00	5,611	1,08	5,611	0,69
GAZPA AKARYAKIT TARIM GIDA VE HAYVANCILIK ÜRÜNLERİ PAZARLAMA SANAYİ VE TİCARET LİMİTED ŞİRKETİ	0,000	0,00	0,000	0,00	5,220	1,01	5,220	0,64
<b>TOPLAM</b>	<b>277,625</b>	<b>100,00</b>	<b>13,885</b>	<b>100,00</b>	<b>519,132</b>	<b>100,00</b>	<b>810,642</b>	<b>100,00</b>

Tablo 4.19: Bolu

Lisans Sahibinin Unvanı	Tüplü		Dökme		Otogaz		Toplam	
	Satış(ton)	Pay(%)	Satış(ton)	Pay(%)	Satış(ton)	Pay(%)	Satış(ton)	Pay(%)
AYGAZ A.Ş.	76,709	33,64	31,774	37,39	686,990	34,87	795,473	34,84
SHELL & TURCAS PETROL A.Ş.	0,000	0,00	0,000	0,00	412,466	20,94	412,466	18,07
PETROL OFİSİ A.Ş.	0,000	0,00	0,000	0,00	230,525	11,70	230,525	10,10
İPRAGAZ A.Ş.	84,831	37,21	52,216	61,44	92,497	4,70	229,544	10,05
BP PETROLLERİ A.Ş.	0,000	0,00	0,000	0,00	110,642	5,62	110,642	4,85
YURTPET AKARYAKIT LPG DAĞ. PAZ. SAN. VE TİC. LTD. ŞTİ.	0,000	0,00	0,000	0,00	102,867	5,22	102,867	4,51
HÜRGAZ TİCARET VE SANAYİ A.Ş.	0,000	0,00	1,000	1,18	94,910	4,82	95,910	4,20
GESAN YATIRIM VE TİCARET A.Ş.	0,000	0,00	0,000	0,00	66,011	3,35	66,011	2,89
MİLANGAZ LPG DAĞITIM TİCARET VE SANAYİ A.Ş.	29,581	12,97	0,000	0,00	19,040	0,97	48,621	2,13
AKPET GAZ A.Ş.	0,000	0,00	0,000	0,00	45,111	2,29	45,111	1,98
GÜNEYGAZ LPG SANAYİ VE TİCARET A.Ş.	0,000	0,00	0,000	0,00	28,820	1,46	28,820	1,26
HABAŞ PETROL ÜRÜNLERİ SANAYİ VE TİCARET A.Ş.	27,880	12,23	0,000	0,00	0,000	0,00	27,880	1,22
SURGAZ AKARYAKIT NAKLİYE SAN. VE TİC. LTD. ŞTİ.	0,000	0,00	0,000	0,00	18,120	0,92	18,120	0,79
TP PETROL DAĞITIM A.Ş.	0,000	0,00	0,000	0,00	15,380	0,78	15,380	0,67
TURKUAZ PETROL ÜRÜNLERİ A.Ş.	0,000	0,00	0,000	0,00	13,040	0,66	13,040	0,57
ERGAZ SANAYİ VE TİCARET A.Ş.	3,510	1,54	0,000	0,00	3,920	0,20	7,430	0,33
TOTAL OIL TÜRKİYE A.Ş.	0,000	0,00	0,000	0,00	7,202	0,37	7,202	0,32
AYTEMİZ AKARYAKIT DAĞITIM A.Ş.	0,000	0,00	0,000	0,00	6,752	0,34	6,752	0,30
ERAGAZ PETROL ÜRÜNLERİ SANAYİ VE TİCARET A.Ş.	0,000	0,00	0,000	0,00	6,200	0,31	6,200	0,27
AKÇAGAZ PETROL ÜRÜNLERİ SANAYİ VE TİCARET A.Ş.	5,496	2,41	0,000	0,00	0,000	0,00	5,496	0,24
TRABZONGAZ LPG SANAYİ NAKLİYAT VE TİCARET A.Ş.	0,000	0,00	0,000	0,00	5,400	0,27	5,400	0,24
TERMOPET AKARYAKIT NAKLİYAT VE TİCARET LİMİTED ŞİRKETİ	0,000	0,00	0,000	0,00	4,072	0,21	4,072	0,18
<b>TOPLAM</b>	<b>228,007</b>	<b>100,00</b>	<b>84,990</b>	<b>100,00</b>	<b>1.969,965</b>	<b>100,00</b>	<b>2.282,962</b>	<b>100,00</b>

Tablo 4.20: Burdur

Lisans Sahibinin Unvanı	Tüplü		Dökme		Otogaz		Toplam	
	Satış(ton)	Pay(%)	Satış(ton)	Pay(%)	Satış(ton)	Pay(%)	Satış(ton)	Pay(%)
AYGAZ A.Ş.	103,721	29,79	2,019	20,13	403,083	23,12	<b>508,823</b>	<b>24,21</b>
GESAN YATIRIM VE TİCARET A.Ş.	0,000	0,00	0,000	0,00	325,024	18,64	<b>325,024</b>	<b>15,46</b>
İPRAGAZ A.Ş.	147,124	42,26	4,330	43,17	89,775	5,15	<b>241,229</b>	<b>11,48</b>
PETROL OFİSİ A.Ş.	0,000	0,00	0,000	0,00	204,771	11,74	<b>204,771</b>	<b>9,74</b>
MİLANGAZ LPG DAĞITIM TİCARET VE SANAYİ A.Ş.	38,955	11,19	0,000	0,00	78,347	4,49	<b>117,302</b>	<b>5,58</b>
BP PETROLLERİ A.Ş.	0,000	0,00	0,000	0,00	104,642	6,00	<b>104,642</b>	<b>4,98</b>
YURTPET AKARYAKIT LPG DAĞ. PAZ. SAN. VE TİC. LTD. ŞTİ.	0,000	0,00	0,000	0,00	103,622	5,94	<b>103,622</b>	<b>4,93</b>
AKPET GAZ A.Ş.	0,000	0,00	0,000	0,00	89,659	5,14	<b>89,659</b>	<b>4,27</b>
KONGAZ PETROL ÜRÜNLERİ PAZARLAMA SANAYİ VE TİCARET A.Ş.	55,075	15,82	3,680	36,69	9,770	0,56	<b>68,525</b>	<b>3,26</b>
KALELİ BEST GAZ İNŞ. NAK. SAN. VE TİC. LTD. ŞTİ.	0,000	0,00	0,000	0,00	51,150	2,93	<b>51,150</b>	<b>2,43</b>
HÜRGAZ TİCARET VE SANAYİ A.Ş.	0,000	0,00	0,000	0,00	49,990	2,87	<b>49,990</b>	<b>2,38</b>
SHELL & TURCAS PETROL A.Ş.	0,000	0,00	0,000	0,00	48,995	2,81	<b>48,995</b>	<b>2,33</b>
ANTGAZ LİKİT PETROL GAZI SANAYİ VE TİCARET LİMİTED ŞİRKETİ	0,000	0,00	0,000	0,00	46,380	2,66	<b>46,380</b>	<b>2,21</b>
SURGAZ AKARYAKIT NAKLİYE SAN. VE TİC. LTD. ŞTİ.	0,000	0,00	0,000	0,00	30,920	1,77	<b>30,920</b>	<b>1,47</b>
TP PETROL DAĞITIM A.Ş.	0,000	0,00	0,000	0,00	25,922	1,49	<b>25,922</b>	<b>1,23</b>
AYTEMİZ AKARYAKIT DAĞITIM A.Ş.	0,000	0,00	0,000	0,00	23,282	1,34	<b>23,282</b>	<b>1,11</b>
TOTAL OIL TÜRKİYE A.Ş.	0,000	0,00	0,000	0,00	17,397	1,00	<b>17,397</b>	<b>0,83</b>
YILDIRIM PETROL TİCARET VE NAKLİYAT A.Ş.	0,000	0,00	0,000	0,00	9,262	0,53	<b>9,262</b>	<b>0,44</b>
ORALGAZ SANAYİ VE TİCARET A.Ş.	0,000	0,00	0,000	0,00	8,870	0,51	<b>8,870</b>	<b>0,42</b>
GÜVENAL GAZ SANAYİ VE TİCARET A.Ş.	0,000	0,00	0,000	0,00	8,144	0,47	<b>8,144</b>	<b>0,39</b>
ANADOLUGAZ TİCARET VE SANAYİ A.Ş.	0,000	0,00	0,000	0,00	8,030	0,46	<b>8,030</b>	<b>0,38</b>
HABAŞ PETROL ÜRÜNLERİ SANAYİ VE TİCARET A.Ş.	0,000	0,00	0,000	0,00	6,700	0,38	<b>6,700</b>	<b>0,32</b>
ERGAZ SANAYİ VE TİCARET A.Ş.	3,268	0,94	0,000	0,00	0,000	0,00	<b>3,268</b>	<b>0,16</b>
<b>TOPLAM</b>	<b>348,143</b>	<b>100,00</b>	<b>10,029</b>	<b>100,00</b>	<b>1.743,735</b>	<b>100,00</b>	<b>2.101,907</b>	<b>100,00</b>

Tablo 4.21: Bursa

Lisans Sahibinin Unvanı	Tüplü		Dökme		Otogaz		Toplam	
	Satış(ton)	Pay(%)	Satış(ton)	Pay(%)	Satış(ton)	Pay(%)	Satış(ton)	Pay(%)
AYGAZ A.Ş.	792,459	48,93	35,524	27,13	2.565,249	31,56	3.393,232	34,34
SHELL & TURCAS PETROL A.Ş.	0,000	0,00	0,000	0,00	1.484,246	18,26	1.484,246	15,02
PETROL OFİSİ A.Ş.	0,000	0,00	0,000	0,00	946,661	11,64	946,661	9,58
TOTAL OIL TÜRKİYE A.Ş.	0,000	0,00	1,693	1,29	870,252	10,70	871,945	8,83
BP PETROLLERİ A.Ş.	0,000	0,00	0,000	0,00	828,662	10,19	828,662	8,39
İPRAGAZ A.Ş.	428,147	26,44	91,426	69,83	254,351	3,13	773,924	7,83
NORM GAZ PETROL ÜRÜNLERİ SANAYİİ TİCARET A.Ş. ÇORUM	0,000	0,00	0,000	0,00	370,060	4,55	370,060	3,75
MİLANGAZ LPG DAĞITIM TİCARET VE SANAYİ A.Ş.	236,029	14,57	0,000	0,00	97,224	1,20	333,253	3,37
AYTEMİZ AKARYAKIT DAĞITIM A.Ş.	0,000	0,00	0,000	0,00	134,616	1,66	134,616	1,36
ORALGAZ SANAYİ VE TİCARET A.Ş.	0,000	0,00	0,000	0,00	114,601	1,41	114,601	1,16
ERGAZ SANAYİ VE TİCARET A.Ş.	96,368	5,95	1,280	0,98	0,000	0,00	97,648	0,99
AKPET GAZ A.Ş.	0,000	0,00	0,000	0,00	94,297	1,16	94,297	0,95
GÜVENAL GAZ SANAYİ VE TİCARET A.Ş.	0,000	0,00	0,000	0,00	91,953	1,13	91,953	0,93
ASGAZ ANADOLU SİNAİGAZLAR A.Ş.	51,296	3,17	0,000	0,00	8,293	0,10	59,589	0,60
HABAŞ PETROL ÜRÜNLERİ SANAYİ VE TİCARET A.Ş.	7,843	0,48	0,000	0,00	47,900	0,59	55,743	0,56
HÜRGAZ TİCARET VE SANAYİ A.Ş.	0,000	0,00	0,000	0,00	43,890	0,54	43,890	0,44
STAR SIVILAŞTIRILMIŞ GAZLAR DAĞITIM VE PAZARLAMA A.Ş.	0,000	0,00	0,000	0,00	42,721	0,53	42,721	0,43
KOÇGAZ DOLUM TESİSLERİ VE PETROL ÜRÜNLERİ, NAKLİYAT, OTOMOTİV, İNŞAAT, GIDA, İTHALAT, İHRACAK SANAYİ VE TİCARET LİMİTED ŞİRKETİ	0,000	0,00	0,000	0,00	34,900	0,43	34,900	0,35
GESAN YATIRIM VE TİCARET A.Ş.	0,000	0,00	0,000	0,00	33,061	0,41	33,061	0,33
YURTPET AKARYAKIT LPG DAĞ. PAZ. SAN. VE TİC. LTD. ŞTİ.	0,000	0,00	0,000	0,00	21,680	0,27	21,680	0,22
ANADOLUGAZ TİCARET VE SANAYİ A.Ş.	0,000	0,00	0,000	0,00	13,390	0,16	13,390	0,14
YILDIRIM PETROL TİCARET VE NAKLİYAT A.Ş.	0,000	0,00	0,000	0,00	13,066	0,16	13,066	0,13
TP PETROL DAĞITIM A.Ş.	0,000	0,00	0,000	0,00	10,835	0,13	10,835	0,11
AKGAZ TİCARET VE SANAYİ A.Ş.	0,000	0,00	0,000	0,00	4,780	0,06	4,780	0,05
GÜNEYGAZ LPG SANAYİ VE TİCARET A.Ş.	4,160	0,26	0,000	0,00	0,000	0,00	4,160	0,04
AKÇAGAZ PETROL ÜRÜNLERİ SANAYİ VE TİCARET A.Ş.	1,798	0,11	1,000	0,76	0,000	0,00	2,798	0,03
TURKUAZ PETROL ÜRÜNLERİ A.Ş.	0,000	0,00	0,000	0,00	2,760	0,03	2,760	0,03
GÜNEŞ GAZ ULUSLARARASI NAKLİYAT TİC. VE SAN. A.Ş.	1,434	0,09	0,000	0,00	0,000	0,00	1,434	0,01
<b>TOPLAM</b>	<b>1.619,534</b>	<b>100,00</b>	<b>130,923</b>	<b>100,00</b>	<b>8.129,448</b>	<b>100,00</b>	<b>9.879,905</b>	<b>100,00</b>

Tablo 4.22: Çanakkale

Lisans Sahibinin Unvanı	Tüplü		Dökme		Otogaz		Toplam	
	Satış(ton)	Pay(%)	Satış(ton)	Pay(%)	Satış(ton)	Pay(%)	Satış(ton)	Pay(%)
AYGAZ A.Ş.	231,165	41,61	9,449	31,25	363,861	20,68	604,475	25,77
PETROL OFİSİ A.Ş.	0,000	0,00	0,000	0,00	345,425	19,63	345,425	14,73
İPRAGAZ A.Ş.	167,743	30,19	10,845	35,86	104,307	5,93	282,895	12,06
SHELL & TURCAS PETROL A.Ş.	0,000	0,00	0,000	0,00	206,458	11,73	206,458	8,80
MİLANGAZ LPG DAĞITIM TİCARET VE SANAYİ A.Ş.	127,327	22,92	0,000	0,00	60,798	3,45	188,125	8,02
AKPET GAZ A.Ş.	0,000	0,00	0,000	0,00	145,719	8,28	145,719	6,21
GÜVENAL GAZ SANAYİ VE TİCARET A.Ş.	0,000	0,00	0,000	0,00	109,913	6,25	109,913	4,69
TOTAL OIL TÜRKİYE A.Ş.	0,000	0,00	3,279	10,84	102,506	5,83	105,785	4,51
TURKUAZ PETROL ÜRÜNLERİ A.Ş.	0,000	0,00	0,000	0,00	89,560	5,09	89,560	3,82
YURTPET AKARYAKIT LPG DAĞ. PAZ. SAN. VE TİC. LTD. ŞTİ.	0,000	0,00	0,000	0,00	74,567	4,24	74,567	3,18
BP PETROLLERİ A.Ş.	0,000	0,00	0,000	0,00	66,782	3,79	66,782	2,85
HABAŞ PETROL ÜRÜNLERİ SANAYİ VE TİCARET A.Ş.	6,384	1,15	0,000	0,00	32,380	1,84	38,764	1,65
AYTEMİZ AKARYAKIT DAĞITIM A.Ş.	0,000	0,00	0,000	0,00	23,529	1,34	23,529	1,00
GÜNEŞ GAZ ULUSLARARASI NAKLİYAT TİC. VE SAN. A.Ş.	13,269	2,39	6,668	22,05	0,000	0,00	19,937	0,85
YILDIRIM PETROL TİCARET VE NAKLİYAT A.Ş.	0,000	0,00	0,000	0,00	19,254	1,09	19,254	0,82
HÜRGAZ TİCARET VE SANAYİ A.Ş.	0,000	0,00	0,000	0,00	8,500	0,48	8,500	0,36
ERGAZ SANAYİ VE TİCARET A.Ş.	6,365	1,15	0,000	0,00	0,000	0,00	6,365	0,27
ANADOLUGAZ TİCARET VE SANAYİ A.Ş.	0,000	0,00	0,000	0,00	6,200	0,35	6,200	0,26
TRABZONGAZ LPG SANAYİ NAKLİYAT VE TİCARET A.Ş.	3,320	0,60	0,000	0,00	0,000	0,00	3,320	0,14
<b>TOPLAM</b>	<b>555,573</b>	<b>100,00</b>	<b>30,241</b>	<b>100,00</b>	<b>1.759,759</b>	<b>100,00</b>	<b>2.345,573</b>	<b>100,00</b>

Tablo 4.23: Çankırı

Lisans Sahibinin Unvanı	Tüplü		Dökme		Otogaz		Toplam	
	Satış(ton)	Pay(%)	Satış(ton)	Pay(%)	Satış(ton)	Pay(%)	Satış(ton)	Pay(%)
AYGAZ A.Ş.	50,896	37,96	0,300	4,51	148,049	15,63	199,245	18,32
MİLANGAZ LPG DAĞITIM TİCARET VE SANAYİ A.Ş.	6,541	4,88	0,000	0,00	130,847	13,82	137,388	12,63
İPRAGAZ A.Ş.	62,780	46,83	4,625	69,60	51,379	5,43	118,784	10,92
KALELİ BEST GAZ İNŞ. NAK. SAN. VE TİC. LTD. ŞTİ.	0,000	0,00	0,000	0,00	78,460	8,28	78,460	7,21
PETROL OFİSİ A.Ş.	0,000	0,00	0,000	0,00	78,292	8,27	78,292	7,20
HÜRGAZ TİCARET VE SANAYİ A.Ş.	0,000	0,00	0,000	0,00	62,370	6,59	62,370	5,73
TURKUAZ PETROL ÜRÜNLERİ A.Ş.	0,000	0,00	0,000	0,00	55,880	5,90	55,880	5,14
ORALGAZ SANAYİ VE TİCARET A.Ş.	0,000	0,00	0,000	0,00	52,224	5,51	52,224	4,80
SHELL & TURCAS PETROL A.Ş.	0,000	0,00	0,000	0,00	48,229	5,09	48,229	4,43
TP PETROL DAĞITIM A.Ş.	0,000	0,00	0,000	0,00	35,501	3,75	35,501	3,26
GÜVENAL GAZ SANAYİ VE TİCARET A.Ş.	0,000	0,00	0,000	0,00	27,419	2,90	27,419	2,52
AKPET GAZ A.Ş.	0,000	0,00	0,000	0,00	27,371	2,89	27,371	2,52
BP PETROLLERİ A.Ş.	0,000	0,00	0,000	0,00	26,880	2,84	26,880	2,47
GAZPA AKARYAKIT TARIM GIDA VE HAYVANCILIK ÜRÜNLERİ PAZARLAMA SANAYİ VE TİCARET LİMİTED ŞİRKETİ	0,000	0,00	0,000	0,00	26,380	2,79	26,380	2,43
AKGAZ TİCARET VE SANAYİ A.Ş.	0,000	0,00	0,000	0,00	24,100	2,54	24,100	2,22
KADOOĞLU PETROLÇÜLÜK TAŞ. TİC. SAN. İTH. VE İHR. A.Ş.	0,000	0,00	0,000	0,00	22,838	2,41	22,838	2,10
ANADOLUGAZ TİCARET VE SANAYİ A.Ş.	13,850	10,33	0,000	0,00	3,920	0,41	17,770	1,63
AYTEMİZ AKARYAKIT DAĞITIM A.Ş.	0,000	0,00	0,000	0,00	17,377	1,83	17,377	1,60
GESAN YATIRIM VE TİCARET A.Ş.	0,000	0,00	0,000	0,00	16,163	1,71	16,163	1,49
HABAŞ PETROL ÜRÜNLERİ SANAYİ VE TİCARET A.Ş.	0,000	0,00	0,000	0,00	10,240	1,08	10,240	0,94
TERMOPET AKARYAKIT NAKLİYAT VE TİCARET LİMİTED ŞİRKETİ	0,000	0,00	0,000	0,00	3,099	0,33	3,099	0,28
GÜNEŞ GAZ ULUSLARARASI NAKLİYAT TİC. VE SAN. A.Ş.	0,000	0,00	1,720	25,88	0,000	0,00	1,720	0,16
<b>TOPLAM</b>	<b>134,067</b>	<b>100,00</b>	<b>6,645</b>	<b>100,00</b>	<b>947,018</b>	<b>100,00</b>	<b>1.087,730</b>	<b>100,00</b>

Tablo 4.24: Çorum

Lisans Sahibinin Unvanı	Tüplü		Dökme		Otogaz		Toplam	
	Satış(ton)	Pay(%)	Satış(ton)	Pay(%)	Satış(ton)	Pay(%)	Satış(ton)	Pay(%)
KALELİ BEST GAZ İNŞ. NAK. SAN. VE TİC. LTD. ŞTİ.	0,000	0,00	0,000	0,00	544,809	18,52	<b>544,809</b>	<b>16,13</b>
AYGAZ A.Ş.	199,341	46,13	0,200	5,00	323,741	11,01	<b>523,282</b>	<b>15,49</b>
MİLANGAZ LPG DAĞITIM TİCARET VE SANAYİ A.Ş.	109,421	25,32	0,000	0,00	377,007	12,82	<b>486,428</b>	<b>14,40</b>
GAZPA AKARYAKIT TARIM GIDA VE HAYVANCILIK ÜRÜNLERİ PAZARLAMA SANAYİ VE TİCARET LİMİTED ŞİRKETİ	11,357	2,63	0,000	0,00	340,680	11,58	<b>352,037</b>	<b>10,42</b>
İPRAGAZ A.Ş.	102,380	23,69	3,801	95,00	232,039	7,89	<b>338,220</b>	<b>10,01</b>
PETROL OFİSİ A.Ş.	0,000	0,00	0,000	0,00	220,209	7,49	<b>220,209</b>	<b>6,52</b>
TP PETROL DAĞITIM A.Ş.	0,000	0,00	0,000	0,00	193,835	6,59	<b>193,835</b>	<b>5,74</b>
SHELL & TURCAS PETROL A.Ş.	0,000	0,00	0,000	0,00	174,811	5,94	<b>174,811</b>	<b>5,18</b>
AYTEMİZ AKARYAKIT DAĞITIM A.Ş.	0,000	0,00	0,000	0,00	109,334	3,72	<b>109,334</b>	<b>3,24</b>
HÜRGAZ TİCARET VE SANAYİ A.Ş.	0,000	0,00	0,000	0,00	77,300	2,63	<b>77,300</b>	<b>2,29</b>
ALGAZ AKARYAKIT LPG DAĞITIM VE NAKLİYE TİCARET LİMİTED ŞİRKETİ	0,000	0,00	0,000	0,00	61,810	2,10	<b>61,810</b>	<b>1,83</b>
HABAŞ PETROL ÜRÜNLERİ SANAYİ VE TİCARET A.Ş.	0,000	0,00	0,000	0,00	55,970	1,90	<b>55,970</b>	<b>1,66</b>
AKPET GAZ A.Ş.	0,000	0,00	0,000	0,00	55,426	1,88	<b>55,426</b>	<b>1,64</b>
TOTAL OIL TÜRKİYE A.Ş.	0,000	0,00	0,000	0,00	51,820	1,76	<b>51,820</b>	<b>1,53</b>
ANADOLUGAZ TİCARET VE SANAYİ A.Ş.	0,000	0,00	0,000	0,00	40,720	1,38	<b>40,720</b>	<b>1,21</b>
AKGAZ TİCARET VE SANAYİ A.Ş.	6,190	1,43	0,000	0,00	27,100	0,92	<b>33,290</b>	<b>0,99</b>
TRABZONGAZ LPG SANAYİ NAKLİYAT VE TİCARET A.Ş.	0,000	0,00	0,000	0,00	19,430	0,66	<b>19,430</b>	<b>0,58</b>
BP PETROLLERİ A.Ş.	0,000	0,00	0,000	0,00	10,135	0,34	<b>10,135</b>	<b>0,30</b>
YILDIRIM PETROL TİCARET VE NAKLİYAT A.Ş.	0,000	0,00	0,000	0,00	9,158	0,31	<b>9,158</b>	<b>0,27</b>
GESAN YATIRIM VE TİCARET A.Ş.	0,000	0,00	0,000	0,00	8,030	0,27	<b>8,030</b>	<b>0,24</b>
BİRGAZ PETROL ÜRÜNLERİ İNŞ.NAK.SANAYİ ve TİCARET LİMİTED ŞİRKETİ	0,000	0,00	0,000	0,00	4,720	0,16	<b>4,720</b>	<b>0,14</b>
ERGAZ SANAYİ VE TİCARET A.Ş.	3,399	0,79	0,000	0,00	0,000	0,00	<b>3,399</b>	<b>0,10</b>
YURTPET AKARYAKIT LPG DAĞ. PAZ. SAN. VE TİC. LTD. ŞTİ.	0,000	0,00	0,000	0,00	3,205	0,11	<b>3,205</b>	<b>0,09</b>
TERMOPET AKARYAKIT NAKLİYAT VE TİCARET LİMİTED ŞİRKETİ	0,000	0,00	0,000	0,00	0,450	0,02	<b>0,450</b>	<b>0,01</b>
<b>TOPLAM</b>	<b>432,088</b>	<b>100,00</b>	<b>4,001</b>	<b>100,00</b>	<b>2.941,739</b>	<b>100,00</b>	<b>3.377,828</b>	<b>100,00</b>

Tablo 4.25: Denizli

Lisans Sahibinin Unvanı	Tüplü		Dökme		Otogaz		Toplam	
	Satış(ton)	Pay(%)	Satış(ton)	Pay(%)	Satış(ton)	Pay(%)	Satış(ton)	Pay(%)
AYGAZ A.Ş.	465,872	31,48	7,750	20,13	1.362,043	26,60	1.835,665	27,65
İPRAGAZ A.Ş.	415,161	28,05	26,427	68,63	340,572	6,65	782,160	11,78
BP PETROLLERİ A.Ş.	0,000	0,00	0,000	0,00	613,575	11,98	613,575	9,24
PAMUKKALE GAZ LPG DAĞITIM VE TAŞIMACILIK BETON MADEN PETROL KİMYA SANAYİ VE TİCARET LİMİTED ŞİRKETİ	384,000	25,95	0,000	0,00	152,715	2,98	536,715	8,09
MİLANGAZ LPG DAĞITIM TİCARET VE SANAYİ A.Ş.	143,449	9,69	0,000	0,00	315,179	6,16	458,628	6,91
PETROL OFİSİ A.Ş.	0,000	0,00	0,000	0,00	453,626	8,86	453,626	6,83
SHELL & TURCAS PETROL A.Ş.	0,000	0,00	0,000	0,00	360,838	7,05	360,838	5,44
ORALGAZ SANAYİ VE TİCARET A.Ş.	0,000	0,00	0,000	0,00	292,538	5,71	292,538	4,41
YILDIRIM PETROL TİCARET VE NAKLİYAT A.Ş.	0,000	0,00	0,000	0,00	207,647	4,06	207,647	3,13
KOÇGAZ DOLUM TESİSLERİ VE PETROL ÜRÜNLERİ, NAKLİYAT, OTOMOTİV, İNŞAAT, GIDA, İTHALAT, İHRACAK SANAYİ VE TİCARET LİMİTED ŞİRKETİ	0,000	0,00	0,000	0,00	175,778	3,43	175,778	2,65
GESAN YATIRIM VE TİCARET A.Ş.	0,000	0,00	0,000	0,00	153,231	2,99	153,231	2,31
YURTPET AKARYAKIT LPG DAĞ. PAZ. SAN. VE TİC. LTD. ŞTİ.	0,000	0,00	0,000	0,00	137,949	2,69	137,949	2,08
GÜVENAL GAZ SANAYİ VE TİCARET A.Ş.	0,000	0,00	0,000	0,00	120,656	2,36	120,656	1,82
TOTAL OIL TÜRKİYE A.Ş.	0,000	0,00	0,000	0,00	114,374	2,23	114,374	1,72
AKPET GAZ A.Ş.	0,000	0,00	0,000	0,00	73,713	1,44	73,713	1,11
ANADOLUGAZ TİCARET VE SANAYİ A.Ş.	0,000	0,00	0,000	0,00	48,690	0,95	48,690	0,73
PEGAGAZ A.Ş.	44,326	3,00	0,000	0,00	0,000	0,00	44,326	0,67
TP PETROL DAĞITIM A.Ş.	0,000	0,00	0,000	0,00	38,800	0,76	38,800	0,58
AYTEMİZ AKARYAKIT DAĞITIM A.Ş.	0,000	0,00	0,000	0,00	33,243	0,65	33,243	0,50
GAZPA AKARYAKIT TARIM GIDA VE HAYVANCILIK ÜRÜNLERİ PAZARLAMA SANAYİ VE TİCARET LİMİTED ŞİRKETİ	0,000	0,00	0,000	0,00	28,550	0,56	28,550	0,43
HÜRGAZ TİCARET VE SANAYİ A.Ş.	0,000	0,00	0,000	0,00	27,920	0,55	27,920	0,42
OZAN İLKGAZ LPG PETROL AKARYAKIT DAĞITIM MADEN NAKLİYE İNŞAAT TİCARET A.Ş.	0,000	0,00	0,000	0,00	25,100	0,49	25,100	0,38
ERGAZ SANAYİ VE TİCARET A.Ş.	21,275	1,44	0,000	0,00	3,290	0,06	24,565	0,37
EUROPETGAZ LPG DAĞITIM TAŞIMACILIK SANAYİ VE TİCARET A.Ş.	0,000	0,00	0,000	0,00	15,400	0,30	15,400	0,23
GÜNEŞ GAZ ULUSLARARASI NAKLİYAT TİC. VE SAN. A.Ş.	5,880	0,40	4,330	11,24	0,000	0,00	10,210	0,15
TERMOPET AKARYAKIT NAKLİYAT VE TİCARET LİMİTED ŞİRKETİ	0,000	0,00	0,000	0,00	8,758	0,17	8,758	0,13
HABAŞ PETROL ÜRÜNLERİ SANAYİ VE TİCARET A.Ş.	0,000	0,00	0,000	0,00	8,200	0,16	8,200	0,12
ENERJİ GAZ A.Ş.	0,000	0,00	0,000	0,00	7,150	0,14	7,150	0,11
<b>TOPLAM</b>	<b>1.479,963</b>	<b>100,00</b>	<b>38,507</b>	<b>100,00</b>	<b>5.119,535</b>	<b>100,00</b>	<b>6.638,005</b>	<b>100,00</b>

Tablo 4.26: Diyarbakır

Lisans Sahibinin Unvanı	Tüplü		Dökme		Otogaz		Toplam	
	Satış(ton)	Pay(%)	Satış(ton)	Pay(%)	Satış(ton)	Pay(%)	Satış(ton)	Pay(%)
ŞANGAZ LPG AKARYAKIT ÜRÜNLERİ TARIM GIDA İNŞAAT SANAYİ VE TİCARET A.Ş.	0,000	0,00	869,280	98,11	50,830	1,79	920,110	20,48
İPRAGAZ A.Ş.	398,828	52,45	5,370	0,61	372,610	13,09	776,808	17,29
AYGAZ A.Ş.	274,624	36,12	7,520	0,85	405,261	14,24	687,405	15,30
SHELL & TURCAS PETROL A.Ş.	0,000	0,00	0,000	0,00	430,097	15,11	430,097	9,57
MİLANGAZ LPG DAĞITIM TİCARET VE SANAYİ A.Ş.	84,809	11,15	0,000	0,00	258,914	9,10	343,723	7,65
PETROL OFİSİ A.Ş.	0,000	0,00	0,000	0,00	271,879	9,55	271,879	6,05
EUROGAZ GAZ DAĞITIM A.Ş.	0,000	0,00	0,000	0,00	206,895	7,27	206,895	4,61
ERAGAZ PETROL ÜRÜNLERİ SANAYİ VE TİCARET A.Ş.	0,000	0,00	0,000	0,00	108,530	3,81	108,530	2,42
BP PETROLLERİ A.Ş.	0,000	0,00	0,000	0,00	104,110	3,66	104,110	2,32
AKPET GAZ A.Ş.	0,000	0,00	0,000	0,00	91,308	3,21	91,308	2,03
YÜCEL GAZ SANAYİ VE TİCARET A.Ş.	0,000	0,00	0,000	0,00	72,400	2,54	72,400	1,61
AYTEMİZ AKARYAKIT DAĞITIM A.Ş.	0,000	0,00	0,000	0,00	67,665	2,38	67,665	1,51
KADOOĞLU PETROLÇÜLÜK TAŞ. TİC. SAN. İTH. VE İHR. A.Ş.	0,000	0,00	0,000	0,00	49,540	1,74	49,540	1,10
ÇELEBİ GAZ DOLUM ÜNİTESİ PETROL ÜRÜNLERİ NAKLİYE MOTORLU TAŞIT VE OTO GAZ MONTAJ OTO PARÇA SANAYİ VE TİCARET A.Ş.	0,000	0,00	0,000	0,00	44,780	1,57	44,780	1,00
TOTAL OIL TÜRKİYE A.Ş.	0,000	0,00	0,000	0,00	42,974	1,51	42,974	0,96
MAVİGÖL GAZ OTM.TEKSİNŞ.İLT.TUR.GID.EĞ SANAYİ TİCARET A.Ş.	0,000	0,00	2,200	0,25	36,940	1,30	39,140	0,87
NARGAZ LPG DOLUM TEVZİİ İNŞAAT SANAYİ VE TİCARET A.Ş.	2,020	0,27	0,000	0,00	32,220	1,13	34,240	0,76
YURTPET AKARYAKIT LPG DAĞ. PAZ. SAN. VE TİC. LTD. ŞTİ.	0,000	0,00	0,000	0,00	34,053	1,20	34,053	0,76
YILDIRIM PETROL TİCARET VE NAKLİYAT A.Ş.	0,070	0,01	0,000	0,00	33,526	1,18	33,596	0,75
KOÇGAZ DOLUM TESİSLERİ VE PETROL ÜRÜNLERİ, NAKLİYAT, OTOMOTİV, İNŞAAT, GIDA, İTHALAT, İHRACAK SANAYİ VE TİCARET LİMİTED ŞİRKETİ	0,000	0,00	0,000	0,00	33,480	1,18	33,480	0,75
GAZPA AKARYAKIT TARIM GIDA VE HAYVANCILIK ÜRÜNLERİ PAZARLAMA SANAYİ VE TİCARET LİMİTED ŞİRKETİ	0,000	0,00	0,000	0,00	29,740	1,04	29,740	0,66
ARGAZ LPG DOLUM TEVZİİ İNŞAAT SANAYİ VE TİCARET A.Ş.	0,000	0,00	1,620	0,18	25,430	0,89	27,050	0,60
AVGAZ LPG DOLUM TEVZİ PETROL İNŞAAT NAKLİYAT LİMİTED ŞİRKETİ	0,000	0,00	0,000	0,00	14,080	0,49	14,080	0,31
SURGAZ AKARYAKIT NAKLİYE SAN. VE TİC. LTD. ŞTİ.	0,000	0,00	0,000	0,00	13,640	0,48	13,640	0,30
HÜRGAZ TİCARET VE SANAYİ A.Ş.	0,000	0,00	0,000	0,00	7,690	0,27	7,690	0,17
HABAŞ PETROL ÜRÜNLERİ SANAYİ VE TİCARET A.Ş.	0,000	0,00	0,000	0,00	7,420	0,26	7,420	0,17
<b>TOPLAM</b>	<b>760,351</b>	<b>100,00</b>	<b>885,990</b>	<b>100,00</b>	<b>2.846,012</b>	<b>100,00</b>	<b>4.492,353</b>	<b>100,00</b>

Tablo 4.27: Düzce

Lisans Sahibinin Unvanı	Tüplü		Dökme		Otogaz		Toplam	
	Satış(ton)	Pay(%)	Satış(ton)	Pay(%)	Satış(ton)	Pay(%)	Satış(ton)	Pay(%)
AYGAZ A.Ş.	107,162	30,02	0,000	0,00	396,161	18,21	<b>503,323</b>	<b>19,82</b>
İPRAGAZ A.Ş.	137,264	38,45	6,251	100,00	228,792	10,52	<b>372,307</b>	<b>14,66</b>
PETROL OFİSİ A.Ş.	0,000	0,00	0,000	0,00	323,459	14,87	<b>323,459</b>	<b>12,74</b>
BP PETROLLERİ A.Ş.	0,000	0,00	0,000	0,00	281,405	12,93	<b>281,405</b>	<b>11,08</b>
SHELL & TURCAS PETROL A.Ş.	0,000	0,00	0,000	0,00	226,676	10,42	<b>226,676</b>	<b>8,93</b>
OZAN İLKGAZ LPG PETROL AKARYAKIT DAĞITIM MADEN NAKLİYE İNŞAAT TİCARET A.Ş.	0,000	0,00	0,000	0,00	165,480	7,61	<b>165,480</b>	<b>6,52</b>
MİLANGAZ LPG DAĞITIM TİCARET VE SANAYİ A.Ş.	39,455	11,05	0,000	0,00	75,732	3,48	<b>115,187</b>	<b>4,54</b>
YURTPET AKARYAKIT LPG DAĞ. PAZ. SAN. VE TİC. LTD. ŞTİ.	0,000	0,00	0,000	0,00	101,115	4,65	<b>101,115</b>	<b>3,98</b>
TOTAL OIL TÜRKİYE A.Ş.	0,000	0,00	0,000	0,00	83,802	3,85	<b>83,802</b>	<b>3,30</b>
GÜVENAL GAZ SANAYİ VE TİCARET A.Ş.	0,000	0,00	0,000	0,00	60,002	2,76	<b>60,002</b>	<b>2,36</b>
AYTEMİZ AKARYAKIT DAĞITIM A.Ş.	0,000	0,00	0,000	0,00	42,191	1,94	<b>42,191</b>	<b>1,66</b>
AKPET GAZ A.Ş.	0,000	0,00	0,000	0,00	39,266	1,80	<b>39,266</b>	<b>1,55</b>
YILDIRIM PETROL TİCARET VE NAKLİYAT A.Ş.	0,000	0,00	0,000	0,00	38,448	1,77	<b>38,448</b>	<b>1,51</b>
HABAŞ PETROL ÜRÜNLERİ SANAYİ VE TİCARET A.Ş.	34,548	9,68	0,000	0,00	0,000	0,00	<b>34,548</b>	<b>1,36</b>
GESAN YATIRIM VE TİCARET A.Ş.	7,006	1,96	0,000	0,00	26,186	1,20	<b>33,192</b>	<b>1,31</b>
ARGAZ LPG DOLUM TEVZİİ İNŞAAT SANAYİ VE TİCARET A.Ş.	30,060	8,42	0,000	0,00	0,000	0,00	<b>30,060</b>	<b>1,18</b>
HÜRGAZ TİCARET VE SANAYİ A.Ş.	0,000	0,00	0,000	0,00	19,500	0,90	<b>19,500</b>	<b>0,77</b>
ANADOLUGAZ TİCARET VE SANAYİ A.Ş.	0,000	0,00	0,000	0,00	16,680	0,77	<b>16,680</b>	<b>0,66</b>
KADOOĞLU PETROLCÜLÜK TAŞ. TİC. SAN. İTH. VE İHR. A.Ş.	0,000	0,00	0,000	0,00	13,651	0,63	<b>13,651</b>	<b>0,54</b>
ERGAZ SANAYİ VE TİCARET A.Ş.	0,000	0,00	0,000	0,00	10,680	0,49	<b>10,680</b>	<b>0,42</b>
TURKUAZ PETROL ÜRÜNLERİ A.Ş.	0,000	0,00	0,000	0,00	9,540	0,44	<b>9,540</b>	<b>0,38</b>
AKGAZ TİCARET VE SANAYİ A.Ş.	0,000	0,00	0,000	0,00	9,040	0,42	<b>9,040</b>	<b>0,36</b>
ERAGAZ PETROL ÜRÜNLERİ SANAYİ VE TİCARET A.Ş.	0,000	0,00	0,000	0,00	8,003	0,37	<b>8,003</b>	<b>0,32</b>
AKÇAGAZ PETROL ÜRÜNLERİ SANAYİ VE TİCARET A.Ş.	1,488	0,42	0,000	0,00	0,000	0,00	<b>1,488</b>	<b>0,06</b>
<b>TOPLAM</b>	<b>356,983</b>	<b>100,00</b>	<b>6,251</b>	<b>100,00</b>	<b>2.175,809</b>	<b>100,00</b>	<b>2.539,043</b>	<b>100,00</b>

Tablo 4.28: Edirne

Lisans Sahibinin Unvanı	Tüplü		Dökme		Otogaz		Toplam	
	Satış(ton)	Pay(%)	Satış(ton)	Pay(%)	Satış(ton)	Pay(%)	Satış(ton)	Pay(%)
AYGAZ A.Ş.	183,455	35,22	21,744	41,09	187,036	16,07	392,235	22,57
İPRAGAZ A.Ş.	209,130	40,15	28,471	53,81	80,197	6,89	317,798	18,29
ENERJİ GAZ A.Ş.	0,000	0,00	0,000	0,00	223,287	19,19	223,287	12,85
SHELL & TURCAS PETROL A.Ş.	0,000	0,00	0,000	0,00	179,307	15,41	179,307	10,32
PETROL OFİSİ A.Ş.	0,000	0,00	0,000	0,00	157,784	13,56	157,784	9,08
MİLANGAZ LPG DAĞITIM TİCARET VE SANAYİ A.Ş.	77,241	14,83	0,000	0,00	63,084	5,42	140,325	8,08
BP PETROLLERİ A.Ş.	0,000	0,00	0,000	0,00	92,429	7,94	92,429	5,32
YURTPET AKARYAKIT LPG DAĞ. PAZ. SAN. VE TİC. LTD. ŞTİ.	0,000	0,00	0,000	0,00	43,011	3,70	43,011	2,48
AYTEMİZ AKARYAKIT DAĞITIM A.Ş.	0,000	0,00	0,000	0,00	33,015	2,84	33,015	1,90
AKPET GAZ A.Ş.	0,000	0,00	0,000	0,00	27,697	2,38	27,697	1,59
ERAGAZ PETROL ÜRÜNLERİ SANAYİ VE TİCARET A.Ş.	0,000	0,00	0,000	0,00	25,258	2,17	25,258	1,45
HABAŞ PETROL ÜRÜNLERİ SANAYİ VE TİCARET A.Ş.	10,651	2,04	0,000	0,00	12,080	1,04	22,731	1,31
ERGAZ SANAYİ VE TİCARET A.Ş.	21,565	4,14	0,000	0,00	0,000	0,00	21,565	1,24
TOTAL OIL TÜRKİYE A.Ş.	0,000	0,00	0,000	0,00	14,009	1,20	14,009	0,81
YILDIRIM PETROL TİCARET VE NAKLİYAT A.Ş.	0,000	0,00	0,000	0,00	13,527	1,16	13,527	0,78
GÜNEŞ GAZ ULUSLARARASI NAKLİYAT TİC. VE SAN. A.Ş.	8,424	1,62	2,700	5,10	0,000	0,00	11,124	0,64
ANADOLUGAZ TİCARET VE SANAYİ A.Ş.	9,920	1,90	0,000	0,00	0,000	0,00	9,920	0,57
TRABZONGAZ LPG SANAYİ NAKLİYAT VE TİCARET A.Ş.	0,000	0,00	0,000	0,00	5,150	0,44	5,150	0,30
TERMOPET AKARYAKIT NAKLİYAT VE TİCARET LİMİTED ŞİRKETİ	0,000	0,00	0,000	0,00	4,210	0,36	4,210	0,24
TURKUAZ PETROL ÜRÜNLERİ A.Ş.	0,000	0,00	0,000	0,00	2,740	0,24	2,740	0,16
ARGAZ LPG DOLUM TEVZİİ İNŞAAT SANAYİ VE TİCARET A.Ş.	0,528	0,10	0,000	0,00	0,000	0,00	0,528	0,03
<b>TOPLAM</b>	<b>520,914</b>	<b>100,00</b>	<b>52,915</b>	<b>100,00</b>	<b>1.163,821</b>	<b>100,00</b>	<b>1.737,650</b>	<b>100,00</b>

Tablo 4.29: Elazığ

Lisans Sahibinin Unvanı	Tüplü		Dökme		Otogaz		Toplam	
	Satış(ton)	Pay(%)	Satış(ton)	Pay(%)	Satış(ton)	Pay(%)	Satış(ton)	Pay(%)
AYGAZ A.Ş.	223,739	47,56	4,124	43,13	438,906	26,74	<b>666,769</b>	<b>31,43</b>
PETROL OFİSİ A.Ş.	0,000	0,00	0,000	0,00	289,370	17,63	<b>289,370</b>	<b>13,64</b>
İPRAGAZ A.Ş.	165,877	35,26	0,000	0,00	79,463	4,84	<b>245,340</b>	<b>11,57</b>
AYTEMİZ AKARYAKIT DAĞITIM A.Ş.	0,000	0,00	0,000	0,00	241,666	14,73	<b>241,666</b>	<b>11,39</b>
ERAGAZ PETROL ÜRÜNLERİ SANAYİ VE TİCARET A.Ş.	0,000	0,00	0,000	0,00	123,079	7,50	<b>123,079</b>	<b>5,80</b>
BP PETROLLERİ A.Ş.	0,000	0,00	0,000	0,00	122,853	7,49	<b>122,853</b>	<b>5,79</b>
MİLANGAZ LPG DAĞITIM TİCARET VE SANAYİ A.Ş.	39,826	8,47	0,000	0,00	59,512	3,63	<b>99,338</b>	<b>4,68</b>
SHELL & TURCAS PETROL A.Ş.	0,000	0,00	0,000	0,00	75,367	4,59	<b>75,367</b>	<b>3,55</b>
ŞARKGAZ VE MADENİ YAĞLAR A.Ş.	34,995	7,44	4,120	43,09	24,860	1,51	<b>63,975</b>	<b>3,02</b>
YILDIRIM PETROL TİCARET VE NAKLİYAT A.Ş.	0,000	0,00	0,000	0,00	38,928	2,37	<b>38,928</b>	<b>1,84</b>
YURTPET AKARYAKIT LPG DAĞ. PAZ. SAN. VE TİC. LTD. ŞTİ.	0,000	0,00	0,000	0,00	30,167	1,84	<b>30,167</b>	<b>1,42</b>
KOÇGAZ DOLUM TESİSLERİ VE PETROL ÜRÜNLERİ, NAKLİYAT, OTOMOTİV, İNŞAAT, GIDA, İTHALAT, İHRACAK SANAYİ VE TİCARET LİMİTED ŞİRKETİ	0,000	0,00	0,000	0,00	28,040	1,71	<b>28,040</b>	<b>1,32</b>
ORALGAZ SANAYİ VE TİCARET A.Ş.	0,000	0,00	0,898	9,39	24,911	1,52	<b>25,809</b>	<b>1,22</b>
TP PETROL DAĞITIM A.Ş.	0,000	0,00	0,000	0,00	20,028	1,22	<b>20,028</b>	<b>0,94</b>
HÜRGAZ TİCARET VE SANAYİ A.Ş.	0,000	0,00	0,000	0,00	15,650	0,95	<b>15,650</b>	<b>0,74</b>
TOTAL OIL TÜRKİYE A.Ş.	0,000	0,00	0,000	0,00	11,783	0,72	<b>11,783</b>	<b>0,56</b>
AKPET GAZ A.Ş.	0,000	0,00	0,000	0,00	6,520	0,40	<b>6,520</b>	<b>0,31</b>
KADOOĞLU PETROLÇÜLÜK TAŞ. TİC. SAN. İTH. VE İHR. A.Ş.	0,000	0,00	0,000	0,00	5,500	0,34	<b>5,500</b>	<b>0,26</b>
GÜVENAL GAZ SANAYİ VE TİCARET A.Ş.	0,000	0,00	0,000	0,00	4,513	0,27	<b>4,513</b>	<b>0,21</b>
ERGAZ SANAYİ VE TİCARET A.Ş.	4,480	0,95	0,000	0,00	0,000	0,00	<b>4,480</b>	<b>0,21</b>
GÜNEŞ GAZ ULUSLARARASI NAKLİYAT TİC. VE SAN. A.Ş.	1,554	0,33	0,000	0,00	0,000	0,00	<b>1,554</b>	<b>0,07</b>
SELÇUK GAZ VE PRES DÖKÜM SANAYİ VE TİCARET A.Ş.	0,000	0,00	0,420	4,39	0,000	0,00	<b>0,420</b>	<b>0,02</b>
<b>TOPLAM</b>	<b>470,471</b>	<b>100,00</b>	<b>9,562</b>	<b>100,00</b>	<b>1.641,116</b>	<b>100,00</b>	<b>2.121,149</b>	<b>100,00</b>

Tablo 4.30: Erzincan

Lisans Sahibinin Unvanı	Tüplü		Dökme		Otogaz		Toplam	
	Satış(ton)	Pay(%)	Satış(ton)	Pay(%)	Satış(ton)	Pay(%)	Satış(ton)	Pay(%)
AYGAZ A.Ş.	60,212	37,81	10,601	52,39	191,561	22,63	<b>262,374</b>	<b>25,57</b>
GESAN YATIRIM VE TİCARET A.Ş.	0,000	0,00	0,000	0,00	136,755	16,16	<b>136,755</b>	<b>13,33</b>
PETROL OFİSİ A.Ş.	0,000	0,00	0,000	0,00	121,358	14,34	<b>121,358</b>	<b>11,83</b>
MİLANGAZ LPG DAĞITIM TİCARET VE SANAYİ A.Ş.	22,222	13,95	0,000	0,00	88,358	10,44	<b>110,580</b>	<b>10,78</b>
İPRAGAZ A.Ş.	63,742	40,03	9,632	47,61	24,427	2,89	<b>97,801</b>	<b>9,53</b>
SHELL & TURCAS PETROL A.Ş.	0,000	0,00	0,000	0,00	86,783	10,25	<b>86,783</b>	<b>8,46</b>
AYTEMİZ AKARYAKIT DAĞITIM A.Ş.	0,000	0,00	0,000	0,00	58,953	6,96	<b>58,953</b>	<b>5,75</b>
TRABZONGAZ LPG SANAYİ NAKLİYAT VE TİCARET A.Ş.	0,000	0,00	0,000	0,00	41,680	4,92	<b>41,680</b>	<b>4,06</b>
AKPET GAZ A.Ş.	0,000	0,00	0,000	0,00	36,835	4,35	<b>36,835</b>	<b>3,59</b>
ERAGAZ PETROL ÜRÜNLERİ SANAYİ VE TİCARET A.Ş.	0,000	0,00	0,000	0,00	23,771	2,81	<b>23,771</b>	<b>2,32</b>
ERGAZ SANAYİ VE TİCARET A.Ş.	13,070	8,21	0,000	0,00	0,000	0,00	<b>13,070</b>	<b>1,27</b>
HÜRGAZ TİCARET VE SANAYİ A.Ş.	0,000	0,00	0,000	0,00	11,950	1,41	<b>11,950</b>	<b>1,16</b>
ALGAZ AKARYAKIT LPG DAĞITIM VE NAKLİYE TİCARET LİMİTED ŞİRKETİ	0,000	0,00	0,000	0,00	10,304	1,22	<b>10,304</b>	<b>1,00</b>
YILDIRIM PETROL TİCARET VE NAKLİYAT A.Ş.	0,000	0,00	0,000	0,00	7,001	0,83	<b>7,001</b>	<b>0,68</b>
HABAŞ PETROL ÜRÜNLERİ SANAYİ VE TİCARET A.Ş.	0,000	0,00	0,000	0,00	3,760	0,44	<b>3,760</b>	<b>0,37</b>
SURGAZ AKARYAKIT NAKLİYE SAN. VE TİC. LTD. ŞTİ.	0,000	0,00	0,000	0,00	2,980	0,35	<b>2,980</b>	<b>0,29</b>
<b>TOPLAM</b>	<b>159,246</b>	<b>100,00</b>	<b>20,233</b>	<b>100,00</b>	<b>846,476</b>	<b>100,00</b>	<b>1.025,955</b>	<b>100,00</b>

Tablo 4.31: Erzurum

Lisans Sahibinin Unvanı	Tüplü		Dökme		Otogaz		Toplam	
	Satış(ton)	Pay(%)	Satış(ton)	Pay(%)	Satış(ton)	Pay(%)	Satış(ton)	Pay(%)
İPRAGAZ A.Ş.	172,058	32,69	0,000	0,00	181,568	9,61	<b>353,626</b>	<b>14,57</b>
AYGAZ A.Ş.	107,769	20,47	0,000	0,00	196,569	10,41	<b>304,338</b>	<b>12,54</b>
MİLANGAZ LPG DAĞITIM TİCARET VE SANAYİ A.Ş.	82,588	15,69	0,000	0,00	204,457	10,82	<b>287,045</b>	<b>11,82</b>
AYTEMİZ AKARYAKIT DAĞITIM A.Ş.	0,000	0,00	0,000	0,00	269,831	14,28	<b>269,831</b>	<b>11,12</b>
YURTPET AKARYAKIT LPG DAĞ. PAZ. SAN. VE TİC. LTD. ŞTİ.	0,000	0,00	0,000	0,00	252,542	13,37	<b>252,542</b>	<b>10,40</b>
PETROL OFİSİ A.Ş.	0,000	0,00	0,000	0,00	244,434	12,94	<b>244,434</b>	<b>10,07</b>
ERGAZ SANAYİ VE TİCARET A.Ş.	163,932	31,15	4,921	40,63	63,592	3,37	<b>232,445</b>	<b>9,58</b>
SHELL & TURCAS PETROL A.Ş.	0,000	0,00	0,000	0,00	151,077	8,00	<b>151,077</b>	<b>6,22</b>
ORALGAZ SANAYİ VE TİCARET A.Ş.	0,000	0,00	0,000	0,00	83,162	4,40	<b>83,162</b>	<b>3,43</b>
AKPET GAZ A.Ş.	0,000	0,00	0,000	0,00	79,030	4,18	<b>79,030</b>	<b>3,26</b>
HÜRGAZ TİCARET VE SANAYİ A.Ş.	0,000	0,00	0,000	0,00	41,510	2,20	<b>41,510</b>	<b>1,71</b>
TRABZONGAZ LPG SANAYİ NAKLİYAT VE TİCARET A.Ş.	0,000	0,00	0,000	0,00	28,240	1,49	<b>28,240</b>	<b>1,16</b>
TOTAL OIL TÜRKİYE A.Ş.	0,000	0,00	0,000	0,00	24,634	1,30	<b>24,634</b>	<b>1,01</b>
BP PETROLLERİ A.Ş.	0,000	0,00	0,000	0,00	20,513	1,09	<b>20,513</b>	<b>0,85</b>
KADOOĞLU PETROLCÜLÜK TAŞ. TİC. SAN. İTH. VE İHR. A.Ş.	0,000	0,00	0,000	0,00	16,167	0,86	<b>16,167</b>	<b>0,67</b>
ÇELEBİ GAZ DOLUM ÜNİTESİ PETROL ÜRÜNLERİ NAKLİYE MOTORLU TAŞIT VE OTO GAZ MONTAJ OTO PARÇA SANAYİ VE TİCARET A.Ş.	0,000	0,00	0,000	0,00	8,900	0,47	<b>8,900</b>	<b>0,37</b>
TP PETROL DAĞITIM A.Ş.	0,000	0,00	0,000	0,00	8,108	0,43	<b>8,108</b>	<b>0,33</b>
GÜNEŞ GAZ ULUSLARARASI NAKLİYAT TİC. VE SAN. A.Ş.	0,000	0,00	7,190	59,37	0,000	0,00	<b>7,190</b>	<b>0,30</b>
GESAN YATIRIM VE TİCARET A.Ş.	0,000	0,00	0,000	0,00	5,800	0,31	<b>5,800</b>	<b>0,24</b>
GÜVENAL GAZ SANAYİ VE TİCARET A.Ş.	0,000	0,00	0,000	0,00	4,650	0,25	<b>4,650</b>	<b>0,19</b>
YILDIRIM PETROL TİCARET VE NAKLİYAT A.Ş.	0,000	0,00	0,000	0,00	4,301	0,23	<b>4,301</b>	<b>0,18</b>
<b>TOPLAM</b>	<b>526,347</b>	<b>100,00</b>	<b>12,111</b>	<b>100,00</b>	<b>1.889,085</b>	<b>100,00</b>	<b>2.427,543</b>	<b>100,00</b>

Tablo 4.32: Eskişehir

Lisans Sahibinin Unvanı	Tüplü		Dökme		Otogaz		Toplam	
	Satış(ton)	Pay(%)	Satış(ton)	Pay(%)	Satış(ton)	Pay(%)	Satış(ton)	Pay(%)
AYGAZ A.Ş.	236,307	55,57	21,669	46,23	898,299	26,80	1.156,275	30,24
BP PETROLLERİ A.Ş.	0,000	0,00	0,000	0,00	479,220	14,30	479,220	12,53
SHELL & TURCAS PETROL A.Ş.	0,000	0,00	0,000	0,00	464,063	13,84	464,063	12,14
TOTAL OIL TÜRKİYE A.Ş.	0,000	0,00	0,000	0,00	346,603	10,34	346,603	9,06
MİLANGAZ LPG DAĞITIM TİCARET VE SANAYİ A.Ş.	103,182	24,27	0,000	0,00	241,916	7,22	345,098	9,02
AYTEMİZ AKARYAKIT DAĞITIM A.Ş.	0,000	0,00	0,000	0,00	279,717	8,34	279,717	7,31
PETROL OFİSİ A.Ş.	0,000	0,00	0,000	0,00	224,254	6,69	224,254	5,86
İPRAGAZ A.Ş.	83,572	19,65	4,282	9,14	46,273	1,38	134,127	3,51
GÜVENAL GAZ SANAYİ VE TİCARET A.Ş.	0,000	0,00	0,000	0,00	72,177	2,15	72,177	1,89
HABAŞ PETROL ÜRÜNLERİ SANAYİ VE TİCARET A.Ş.	0,000	0,00	0,000	0,00	69,420	2,07	69,420	1,82
YURTPET AKARYAKIT LPG DAĞ. PAZ. SAN. VE TİC. LTD. ŞTİ.	0,000	0,00	0,000	0,00	62,527	1,87	62,527	1,64
ERGAZ SANAYİ VE TİCARET A.Ş.	1,704	0,40	2,380	5,08	32,000	0,95	36,084	0,94
TERMOPET AKARYAKIT NAKLİYAT VE TİCARET LİMİTED ŞİRKETİ	0,000	0,00	0,000	0,00	36,070	1,08	36,070	0,94
AKPET GAZ A.Ş.	0,000	0,00	0,000	0,00	33,331	0,99	33,331	0,87
YILDIRIM PETROL TİCARET VE NAKLİYAT A.Ş.	0,000	0,00	0,000	0,00	31,059	0,93	31,059	0,81
KALELİ BEST GAZ İNŞ. NAK. SAN. VE TİC. LTD. ŞTİ.	0,000	0,00	18,540	39,56	0,000	0,00	18,540	0,48
TURKUAZ PETROL ÜRÜNLERİ A.Ş.	0,000	0,00	0,000	0,00	17,720	0,53	17,720	0,46
HÜRGAZ TİCARET VE SANAYİ A.Ş.	0,000	0,00	0,000	0,00	17,380	0,52	17,380	0,45
GÜNEŞ GAZ ULUSLARARASI NAKLİYAT TİC. VE SAN. A.Ş.	0,450	0,11	0,000	0,00	0,000	0,00	0,450	0,01
<b>TOPLAM</b>	<b>425,215</b>	<b>100,00</b>	<b>46,871</b>	<b>100,00</b>	<b>3.352,029</b>	<b>100,00</b>	<b>3.824,115</b>	<b>100,00</b>

Tablo 4.33: Gaziantep

Lisans Sahibinin Unvanı	Tüplü		Dökme		Otogaz		Toplam	
	Satış(ton)	Pay(%)	Satış(ton)	Pay(%)	Satış(ton)	Pay(%)	Satış(ton)	Pay(%)
AYGAZ A.Ş.	701,748	36,59	14,361	18,57	1.024,329	16,97	1.740,438	21,67
İPRAGAZ A.Ş.	879,581	45,86	59,372	76,75	544,084	9,01	1.483,037	18,47
SHELL & TURCAS PETROL A.Ş.	0,000	0,00	0,000	0,00	733,736	12,16	733,736	9,14
PETROL OFİSİ A.Ş.	0,000	0,00	0,000	0,00	713,370	11,82	713,370	8,88
MİLANGAZ LPG DAĞITIM TİCARET VE SANAYİ A.Ş.	303,470	15,82	0,000	0,00	331,356	5,49	634,826	7,90
GÜVENAL GAZ SANAYİ VE TİCARET A.Ş.	0,000	0,00	0,000	0,00	476,248	7,89	476,248	5,93
KADOOĞLU PETROLCÜLÜK TAŞ. TİC. SAN. İTH. VE İHR. A.Ş.	0,000	0,00	0,000	0,00	401,372	6,65	401,372	5,00
YILDIRIM PETROL TİCARET VE NAKLİYAT A.Ş.	0,000	0,00	0,000	0,00	378,609	6,27	378,609	4,71
AYTEMİZ AKARYAKIT DAĞITIM A.Ş.	0,000	0,00	0,000	0,00	238,483	3,95	238,483	2,97
BP PETROLLERİ A.Ş.	0,000	0,00	0,000	0,00	232,875	3,86	232,875	2,90
TOTAL OIL TÜRKİYE A.Ş.	0,000	0,00	0,000	0,00	129,588	2,15	129,588	1,61
AKPET GAZ A.Ş.	0,000	0,00	0,000	0,00	120,521	2,00	120,521	1,50
MARGAZ LPG DOLUM TEVZİİ TİCARET VE SANAYİ A.Ş.	2,774	0,14	0,000	0,00	110,090	1,82	112,864	1,41
ÇELEBİ GAZ DOLUM ÜNİTESİ PETROL ÜRÜNLERİ NAKLİYE MOTORLU TAŞIT VE OTO GAZ MONTAJ OTO PARÇA SANAYİ VE TİCARET A.Ş.	0,000	0,00	0,000	0,00	99,520	1,65	99,520	1,24
EROL GAZ İNŞ. NAK. GIDA VE PETROL ÜRÜNLERİ OTO. SAN. VE TİC. A.Ş.	0,000	0,00	3,620	4,68	85,740	1,42	89,360	1,11
ARGAZ LPG DOLUM TEVZİİ İNŞAAT SANAYİ VE TİCARET A.Ş.	0,000	0,00	0,000	0,00	79,520	1,32	79,520	0,99
ORALGAZ SANAYİ VE TİCARET A.Ş.	0,000	0,00	0,000	0,00	63,217	1,05	63,217	0,79
YÜCEL GAZ SANAYİ VE TİCARET A.Ş.	9,094	0,47	0,000	0,00	34,600	0,57	43,694	0,54
YAMAN GAZ TİCARET VE SANAYİ A.Ş.	0,000	0,00	0,000	0,00	37,000	0,61	37,000	0,46
MAVİGÖL GAZ OTM.TEKSİNŞ.İLT.TUR.GID.EĞ SANAYİ TİCARET A.Ş.	0,000	0,00	0,000	0,00	34,970	0,58	34,970	0,44
COŞKUNAL GAZ NAKLİYAT İNŞAAT SANAYİ TİCARET A.Ş.	16,982	0,89	0,000	0,00	17,910	0,30	34,892	0,43
GAZPA AKARYAKIT TARIM GIDA VE HAYVANCILIK ÜRÜNLERİ PAZ. SAN. VE TİC.LTD.ŞTİ.	0,000	0,00	0,000	0,00	33,440	0,55	33,440	0,42
EKSON GRUP PETROLCÜLÜK SANAYİ VE TİCARET A.Ş.	0,000	0,00	0,000	0,00	27,411	0,45	27,411	0,34
HÜRGAZ TİCARET VE SANAYİ A.Ş.	0,000	0,00	0,000	0,00	26,000	0,43	26,000	0,32
TP PETROL DAĞITIM A.Ş.	0,000	0,00	0,000	0,00	21,006	0,35	21,006	0,26
EUROGAZ GAZ DAĞITIM A.Ş.	0,000	0,00	0,000	0,00	15,168	0,25	15,168	0,19
YURTPET AKARYAKIT LPG DAĞ. PAZ. SAN. VE TİC. LTD. ŞTİ.	0,000	0,00	0,000	0,00	15,035	0,25	15,035	0,19
ŞANGAZ LPG AKARYAKIT ÜRÜNLERİ TARIM GIDA İNŞAAT SANAYİ VE TİCARET A.Ş.	0,000	0,00	0,000	0,00	6,160	0,10	6,160	0,08
YENİ ULAŞLI GAZ LPG DOLUM DEPOLAMA OTOGAZ DAĞ. PAZ. NAK. İMALAT İTH. İHR. SAN. VE TİC. LTD. ŞTİ.	0,000	0,00	0,000	0,00	4,260	0,07	4,260	0,05
LİKİTGAZ DAĞITIM VE ENDÜSTRİ A.Ş.	3,898	0,20	0,000	0,00	0,000	0,00	3,898	0,05
GÜNEŞ GAZ ULUSLARARASI NAKLİYAT TİC. VE SAN. A.Ş.	0,420	0,02	0,000	0,00	0,000	0,00	0,420	0,01
<b>TOPLAM</b>	<b>1.917,967</b>	<b>100,00</b>	<b>77,353</b>	<b>100,00</b>	<b>6.035,618</b>	<b>100,00</b>	<b>8.030,938</b>	<b>100,00</b>

Tablo 4.34: Giresun

Lisans Sahibinin Unvanı	Tüplü		Dökme		Otogaz		Toplam	
	Satış(ton)	Pay(%)	Satış(ton)	Pay(%)	Satış(ton)	Pay(%)	Satış(ton)	Pay(%)
AYGAZ A.Ş.	359,251	53,54	2,911	25,17	298,273	21,45	<b>660,435</b>	<b>31,86</b>
AYTEMİZ AKARYAKIT DAĞITIM A.Ş.	0,000	0,00	0,000	0,00	261,515	18,80	<b>261,515</b>	<b>12,61</b>
İPRAGAZ A.Ş.	100,759	15,02	5,003	43,26	86,940	6,25	<b>192,702</b>	<b>9,29</b>
MİLANGAZ LPG DAĞITIM TİCARET VE SANAYİ A.Ş.	81,260	12,11	0,000	0,00	69,518	5,00	<b>150,778</b>	<b>7,27</b>
TOTAL OIL TÜRKİYE A.Ş.	0,000	0,00	0,000	0,00	138,297	9,94	<b>138,297</b>	<b>6,67</b>
GAZPA AKARYAKIT TARIM GIDA VE HAYVANCILIK ÜRÜNLERİ PAZARLAMA SANAYİ VE TİCARET LİMİTED ŞİRKETİ	0,000	0,00	0,000	0,00	94,020	6,76	<b>94,020</b>	<b>4,53</b>
PETROL OFİSİ A.Ş.	0,000	0,00	0,000	0,00	91,329	6,57	<b>91,329</b>	<b>4,41</b>
SHELL & TURCAS PETROL A.Ş.	0,000	0,00	0,000	0,00	91,065	6,55	<b>91,065</b>	<b>4,39</b>
GESAN YATIRIM VE TİCARET A.Ş.	67,323	10,03	0,650	5,62	6,680	0,48	<b>74,653</b>	<b>3,60</b>
AKPET GAZ A.Ş.	0,000	0,00	0,000	0,00	59,862	4,30	<b>59,862</b>	<b>2,89</b>
TRABZONGAZ LPG SANAYİ NAKLİYAT VE TİCARET A.Ş.	15,980	2,38	0,400	3,46	39,360	2,83	<b>55,740</b>	<b>2,69</b>
YILDIRIM PETROL TİCARET VE NAKLİYAT A.Ş.	0,000	0,00	0,000	0,00	53,551	3,85	<b>53,551</b>	<b>2,58</b>
ERGAZ SANAYİ VE TİCARET A.Ş.	39,272	5,85	0,000	0,00	0,000	0,00	<b>39,272</b>	<b>1,89</b>
YURTPET AKARYAKIT LPG DAĞ. PAZ. SAN. VE TİC. LTD. ŞTİ.	0,000	0,00	0,000	0,00	36,971	2,66	<b>36,971</b>	<b>1,78</b>
TP PETROL DAĞITIM A.Ş.	0,000	0,00	0,000	0,00	30,039	2,16	<b>30,039</b>	<b>1,45</b>
BP PETROLLERİ A.Ş.	0,000	0,00	0,000	0,00	14,866	1,07	<b>14,866</b>	<b>0,72</b>
TERMOPET AKARYAKIT NAKLİYAT VE TİCARET LİMİTED ŞİRKETİ	0,000	0,00	0,000	0,00	14,351	1,03	<b>14,351</b>	<b>0,69</b>
AKÇAGAZ PETROL ÜRÜNLERİ SANAYİ VE TİCARET A.Ş.	7,104	1,06	0,000	0,00	0,000	0,00	<b>7,104</b>	<b>0,34</b>
GÜVENAL GAZ SANAYİ VE TİCARET A.Ş.	0,000	0,00	0,000	0,00	4,071	0,29	<b>4,071</b>	<b>0,20</b>
AVGAZ LPG DOLUM TEVZİ PETROL İNŞAAT NAKLİYAT LİMİTED ŞİRKETİ	0,000	0,00	2,600	22,48	0,000	0,00	<b>2,600</b>	<b>0,13</b>
<b>TOPLAM</b>	<b>670,949</b>	<b>100,00</b>	<b>11,564</b>	<b>100,00</b>	<b>1.390,708</b>	<b>100,00</b>	<b>2.073,221</b>	<b>100,00</b>

Tablo 4.35: Gümüşhane

Lisans Sahibinin Unvanı	Tüplü		Dökme		Otogaz		Toplam	
	Satış(ton)	Pay(%)	Satış(ton)	Pay(%)	Satış(ton)	Pay(%)	Satış(ton)	Pay(%)
AYGAZ A.Ş.	68,419	50,90	1,194	50,38	53,800	16,67	123,413	26,86
MİLANGAZ LPG DAĞITIM TİCARET VE SANAYİ A.Ş.	24,104	17,93	0,000	0,00	49,918	15,47	74,022	16,11
AYTEMİZ AKARYAKIT DAĞITIM A.Ş.	0,000	0,00	0,000	0,00	66,291	20,54	66,291	14,43
PETROL OFİSİ A.Ş.	0,000	0,00	0,000	0,00	56,775	17,59	56,775	12,36
İPRAGAZ A.Ş.	15,413	11,47	1,176	49,62	15,725	4,87	32,314	7,03
TRABZONGAZ LPG SANAYİ NAKLİYAT VE TİCARET A.Ş.	11,731	8,73	0,000	0,00	15,900	4,93	27,631	6,01
GESAN YATIRIM VE TİCARET A.Ş.	4,356	3,24	0,000	0,00	13,585	4,21	17,941	3,90
AKPET GAZ A.Ş.	0,000	0,00	0,000	0,00	17,451	5,41	17,451	3,80
ERGAZ SANAYİ VE TİCARET A.Ş.	10,388	7,73	0,000	0,00	0,000	0,00	10,388	2,26
KADOOĞLU PETROLÇÜLÜK TAŞ. TİC. SAN. İTH. VE İHR. A.Ş.	0,000	0,00	0,000	0,00	10,200	3,16	10,200	2,22
TP PETROL DAĞITIM A.Ş.	0,000	0,00	0,000	0,00	9,259	2,87	9,259	2,02
YILDIRIM PETROL TİCARET VE NAKLİYAT A.Ş.	0,000	0,00	0,000	0,00	7,100	2,20	7,100	1,55
GÜVENAL GAZ SANAYİ VE TİCARET A.Ş.	0,000	0,00	0,000	0,00	6,705	2,08	6,705	1,46
<b>TOPLAM</b>	<b>134,411</b>	<b>100,00</b>	<b>2,370</b>	<b>100,00</b>	<b>322,709</b>	<b>100,00</b>	<b>459,490</b>	<b>100,00</b>

Tablo 4.36: Hakkari

Lisans Sahibinin Unvanı	Tüplü		Dökme		Otogaz		Toplam	
	Satış(ton)	Pay(%)	Satış(ton)	Pay(%)	Satış(ton)	Pay(%)	Satış(ton)	Pay(%)
AYGAZ A.Ş.	104,121	38,71	0,000	0,00	43,863	45,66	147,984	40,54
İPRAGAZ A.Ş.	125,417	46,62	0,000	0,00	0,000	0,00	125,417	34,35
MİLANGAZ LPG DAĞITIM TİCARET VE SANAYİ A.Ş.	39,470	14,67	0,000	0,00	0,000	0,00	39,470	10,81
PETROL OFİSİ A.Ş.	0,000	0,00	0,000	0,00	35,191	36,64	35,191	9,64
YURTPET AKARYAKIT LPG DAĞ. PAZ. SAN. VE TİC. LTD. ŞTİ.	0,000	0,00	0,000	0,00	17,004	17,70	17,004	4,66
<b>TOPLAM</b>	<b>269,008</b>	<b>100,00</b>	<b>0,000</b>	<b>0,00</b>	<b>96,058</b>	<b>100,00</b>	<b>365,066</b>	<b>100,00</b>

Tablo 4.37: Hatay

Lisans Sahibinin Unvanı	Tüplü		Dökme		Otogaz		Toplam	
	Satış(ton)	Pay(%)	Satış(ton)	Pay(%)	Satış(ton)	Pay(%)	Satış(ton)	Pay(%)
İPRAGAZ A.Ş.	1.042,867	49,56	14,542	16,80	230,418	4,79	<b>1.287,827</b>	<b>18,38</b>
HAS-GAZ LPG DAĞITIM VE METAL SANAYİ TİCARET A.Ş.	119,403	5,67	65,361	75,51	965,050	20,04	<b>1.149,814</b>	<b>16,41</b>
AYGAZ A.Ş.	520,905	24,76	6,658	7,69	544,553	11,31	<b>1.072,116</b>	<b>15,30</b>
PETROL OFİSİ A.Ş.	0,000	0,00	0,000	0,00	648,114	13,46	<b>648,114</b>	<b>9,25</b>
SHELL & TURCAS PETROL A.Ş.	1,320	0,06	0,000	0,00	446,482	9,27	<b>447,802</b>	<b>6,39</b>
MİLANGAZ LPG DAĞITIM TİCARET VE SANAYİ A.Ş.	273,630	13,00	0,000	0,00	121,612	2,53	<b>395,242</b>	<b>5,64</b>
YÜCEL GAZ SANAYİ VE TİCARET A.Ş.	35,292	1,68	0,000	0,00	220,400	4,58	<b>255,692</b>	<b>3,65</b>
BP PETROLLERİ A.Ş.	0,000	0,00	0,000	0,00	231,998	4,82	<b>231,998</b>	<b>3,31</b>
AYTEMİZ AKARYAKIT DAĞITIM A.Ş.	0,000	0,00	0,000	0,00	225,228	4,68	<b>225,228</b>	<b>3,21</b>
AKPET GAZ A.Ş.	0,000	0,00	0,000	0,00	219,273	4,55	<b>219,273</b>	<b>3,13</b>
ARGAZ LPG DOLUM TEVZİİ İNŞAAT SANAYİ VE TİCARET A.Ş.	0,000	0,00	0,000	0,00	185,350	3,85	<b>185,350</b>	<b>2,65</b>
TP PETROL DAĞITIM A.Ş.	0,000	0,00	0,000	0,00	164,974	3,43	<b>164,974</b>	<b>2,35</b>
YILDIRIM PETROL TİCARET VE NAKLİYAT A.Ş.	0,000	0,00	0,000	0,00	129,569	2,69	<b>129,569</b>	<b>1,85</b>
EROL GAZ İNŞ. NAK. GIDA VE PETROL ÜRÜNLERİ OTO. SAN. VE TİC. A.Ş.	0,000	0,00	0,000	0,00	121,730	2,53	<b>121,730</b>	<b>1,74</b>
TOTAL OIL TÜRKİYE A.Ş.	0,000	0,00	0,000	0,00	121,346	2,52	<b>121,346</b>	<b>1,73</b>
MAVİGÖL GAZ OTM.TEKSİNŞ.İLT.TUR.GID.EĞ SANAYİ TİCARET A.Ş.	0,000	0,00	0,000	0,00	68,610	1,42	<b>68,610</b>	<b>0,98</b>
ERGAZ SANAYİ VE TİCARET A.Ş.	66,230	3,15	0,000	0,00	0,000	0,00	<b>66,230</b>	<b>0,95</b>
ORALGAZ SANAYİ VE TİCARET A.Ş.	0,000	0,00	0,000	0,00	52,938	1,10	<b>52,938</b>	<b>0,76</b>
GÜNEŞ GAZ ULUSLARARASI NAKLİYAT TİC. VE SAN. A.Ş.	27,450	1,30	0,000	0,00	0,000	0,00	<b>27,450</b>	<b>0,39</b>
SURGAZ AKARYAKIT NAKLİYE SAN. VE TİC. LTD. ŞTİ.	0,000	0,00	0,000	0,00	25,740	0,53	<b>25,740</b>	<b>0,37</b>
YURTPET AKARYAKIT LPG DAĞ. PAZ. SAN. VE TİC. LTD. ŞTİ.	0,000	0,00	0,000	0,00	24,553	0,51	<b>24,553</b>	<b>0,35</b>
YENİ ULAŞLI GAZ LPG DOLUM DEPOLAMA OTOGAZ DAĞ. PAZ. NAK. İMALAT İTH. İHR. SAN. VE TİC. LTD. ŞTİ.	0,000	0,00	0,000	0,00	22,840	0,47	<b>22,840</b>	<b>0,33</b>
GÜVENAL GAZ SANAYİ VE TİCARET A.Ş.	0,000	0,00	0,000	0,00	19,415	0,40	<b>19,415</b>	<b>0,28</b>
MARGAZ LPG DOLUM TEVZİİ TİCARET VE SANAYİ A.Ş.	4,239	0,20	0,000	0,00	11,780	0,24	<b>16,019</b>	<b>0,23</b>
LİKİTGAZ DAĞITIM VE ENDÜSTRİ A.Ş.	12,700	0,60	0,000	0,00	0,000	0,00	<b>12,700</b>	<b>0,18</b>
EKSON GRUP PETROLÇÜLÜK SANAYİ VE TİCARET A.Ş.	0,000	0,00	0,000	0,00	8,160	0,17	<b>8,160</b>	<b>0,12</b>
TORSAN ORMAN SANAYİ VE TİCARET LİMİTED ŞİRKETİ	0,000	0,00	0,000	0,00	4,960	0,10	<b>4,960</b>	<b>0,07</b>
PET GAZ A.Ş.	0,096	0,00	0,000	0,00	0,000	0,00	<b>0,096</b>	<b>0,00</b>
<b>TOPLAM</b>	<b>2.104,132</b>	<b>100,00</b>	<b>86,561</b>	<b>100,00</b>	<b>4.815,093</b>	<b>100,00</b>	<b>7.005,786</b>	<b>100,00</b>

Tablo 4.38: İğdir

Lisans Sahibinin Unvanı	Tüplü		Dökme		Otogaz		Toplam	
	Satış(ton)	Pay(%)	Satış(ton)	Pay(%)	Satış(ton)	Pay(%)	Satış(ton)	Pay(%)
AYGAZ A.Ş.	117,843	53,16	0,000	0,00	20,937	15,32	<b>138,780</b>	<b>37,56</b>
İPRAGAZ A.Ş.	46,917	21,16	0,000	0,00	28,179	20,62	<b>75,096</b>	<b>20,32</b>
MİLANGAZ LPG DAĞITIM TİCARET VE SANAYİ A.Ş.	37,748	17,03	0,000	0,00	4,200	3,07	<b>41,948</b>	<b>11,35</b>
ERGAZ SANAYİ VE TİCARET A.Ş.	19,183	8,65	11,140	100,00	0,000	0,00	<b>30,323</b>	<b>8,21</b>
AKPET GAZ A.Ş.	0,000	0,00	0,000	0,00	22,124	16,19	<b>22,124</b>	<b>5,99</b>
YURTPET AKARYAKIT LPG DAĞ. PAZ. SAN. VE TİC. LTD. ŞTİ.	0,000	0,00	0,000	0,00	20,948	15,33	<b>20,948</b>	<b>5,67</b>
AYTEMİZ AKARYAKIT DAĞITIM A.Ş.	0,000	0,00	0,000	0,00	15,986	11,69	<b>15,986</b>	<b>4,33</b>
PETROL OFİSİ A.Ş.	0,000	0,00	0,000	0,00	11,167	8,17	<b>11,167</b>	<b>3,02</b>
HÜRGAZ TİCARET VE SANAYİ A.Ş.	0,000	0,00	0,000	0,00	9,370	6,85	<b>9,370</b>	<b>2,54</b>
NARGAZ LPG DOLUM TEVZİİ İNŞAAT SANAYİ VE TİCARET A.Ş.	0,000	0,00	0,000	0,00	3,780	2,77	<b>3,780</b>	<b>1,02</b>
<b>TOPLAM</b>	<b>221,691</b>	<b>100,00</b>	<b>11,140</b>	<b>100,00</b>	<b>136,691</b>	<b>100,00</b>	<b>369,522</b>	<b>100,00</b>

Tablo 4.39: Isparta

Lisans Sahibinin Unvanı	Tüplü		Dökme		Otogaz		Toplam	
	Satış(ton)	Pay(%)	Satış(ton)	Pay(%)	Satış(ton)	Pay(%)	Satış(ton)	Pay(%)
AYGAZ A.Ş.	208,449	45,05	4,948	40,83	348,703	16,93	<b>562,100</b>	<b>22,18</b>
İPRAGAZ A.Ş.	108,925	23,54	7,172	59,17	375,846	18,25	<b>491,943</b>	<b>19,41</b>
PETROL OFİSİ A.Ş.	0,000	0,00	0,000	0,00	381,641	18,53	<b>381,641</b>	<b>15,06</b>
MİLANGAZ LPG DAĞITIM TİCARET VE SANAYİ A.Ş.	71,962	15,55	0,000	0,00	162,856	7,91	<b>234,818</b>	<b>9,27</b>
AKGAZ TİCARET VE SANAYİ A.Ş.	0,000	0,00	0,000	0,00	217,640	10,57	<b>217,640</b>	<b>8,59</b>
SHELL & TURCAS PETROL A.Ş.	0,000	0,00	0,000	0,00	183,639	8,92	<b>183,639</b>	<b>7,25</b>
BP PETROLLERİ A.Ş.	0,000	0,00	0,000	0,00	100,287	4,87	<b>100,287</b>	<b>3,96</b>
HABAŞ PETROL ÜRÜNLERİ SANAYİ VE TİCARET A.Ş.	0,000	0,00	0,000	0,00	52,740	2,56	<b>52,740</b>	<b>2,08</b>
AKPET GAZ A.Ş.	0,000	0,00	0,000	0,00	49,603	2,41	<b>49,603</b>	<b>1,96</b>
YILDIRIM PETROL TİCARET VE NAKLİYAT A.Ş.	0,000	0,00	0,000	0,00	44,619	2,17	<b>44,619</b>	<b>1,76</b>
GESAN YATIRIM VE TİCARET A.Ş.	0,000	0,00	0,000	0,00	42,421	2,06	<b>42,421</b>	<b>1,67</b>
KONGAZ PETROL ÜRÜNLERİ PAZARLAMA SANAYİ VE TİCARET A.Ş.	38,402	8,30	0,000	0,00	0,000	0,00	<b>38,402</b>	<b>1,52</b>
HÜRGAZ TİCARET VE SANAYİ A.Ş.	0,000	0,00	0,000	0,00	35,390	1,72	<b>35,390</b>	<b>1,40</b>
ERGAZ SANAYİ VE TİCARET A.Ş.	35,009	7,57	0,000	0,00	0,000	0,00	<b>35,009</b>	<b>1,38</b>
TP PETROL DAĞITIM A.Ş.	0,000	0,00	0,000	0,00	25,725	1,25	<b>25,725</b>	<b>1,02</b>
TOTAL OIL TÜRKİYE A.Ş.	0,000	0,00	0,000	0,00	22,935	1,11	<b>22,935</b>	<b>0,90</b>
YURTPET AKARYAKIT LPG DAĞ. PAZ. SAN. VE TİC. LTD. ŞTİ.	0,000	0,00	0,000	0,00	9,700	0,47	<b>9,700</b>	<b>0,38</b>
GÜVENAL GAZ SANAYİ VE TİCARET A.Ş.	0,000	0,00	0,000	0,00	4,141	0,20	<b>4,141</b>	<b>0,16</b>
ANTGAZ LİKİT PETROL GAZI SANAYİ VE TİCARET LİMİTED ŞİRKETİ	0,000	0,00	0,000	0,00	1,640	0,08	<b>1,640</b>	<b>0,06</b>
<b>TOPLAM</b>	<b>462,747</b>	<b>100,00</b>	<b>12,120</b>	<b>100,00</b>	<b>2.059,526</b>	<b>100,00</b>	<b>2.534,393</b>	<b>100,00</b>

Tablo 4.40: İstanbul

Lisans Sahibinin Unvanı	Tüplü		Dökme		Otogaz		Toplam	
	Satış(ton)	Pay(%)	Satış(ton)	Pay(%)	Satış(ton)	Pay(%)	Satış(ton)	Pay(%)
AYGAZ A.Ş.	2.186,693	42,86	574,734	32,96	5.820,021	26,00	8.581,448	29,36
SHELL & TURCAS PETROL A.Ş.	0,000	0,00	0,000	0,00	4.436,410	19,82	4.436,410	15,18
PETROL OFİSİ A.Ş.	0,000	0,00	0,000	0,00	3.733,200	16,68	3.733,200	12,77
İPRAGAZ A.Ş.	1.336,346	26,19	879,992	50,47	331,125	1,48	2.547,463	8,71
BP PETROLLERİ A.Ş.	0,000	0,00	0,000	0,00	2.332,676	10,42	2.332,676	7,98
TOTAL OIL TÜRKİYE A.Ş.	0,000	0,00	7,498	0,43	1.510,409	6,75	1.517,907	5,19
MİLANGAZ LPG DAĞITIM TİCARET VE SANAYİ A.Ş.	643,641	12,62	64,464	3,70	741,808	3,31	1.449,913	4,96
NORM GAZ PETROL ÜRÜNLERİ SANAYİ TİCARET A.Ş. ÇORUM	0,000	0,00	0,000	0,00	1.262,356	5,64	1.262,356	4,32
AYTEMİZ AKARYAKIT DAĞITIM A.Ş.	0,000	0,00	0,000	0,00	1.015,813	4,54	1.015,813	3,48
HABAŞ PETROL ÜRÜNLERİ SANAYİ VE TİCARET A.Ş.	584,033	11,45	0,000	0,00	0,000	0,00	584,033	2,00
AKPET GAZ A.Ş.	0,000	0,00	0,000	0,00	218,833	0,98	218,833	0,75
OZAN İLKGAZ LPG PETROL AKARYAKIT DAĞITIM MADEN NAKLİYE İNŞAAT TİCARET A.Ş.	0,000	0,00	210,000	12,04	0,000	0,00	210,000	0,72
YILDIRIM PETROL TİCARET VE NAKLİYAT A.Ş.	0,000	0,00	0,000	0,00	203,545	0,91	203,545	0,70
TP PETROL DAĞITIM A.Ş.	0,000	0,00	0,000	0,00	202,441	0,90	202,441	0,69
ENERJİ GAZ A.Ş.	0,000	0,00	0,000	0,00	179,510	0,80	179,510	0,61
ERGAZ SANAYİ VE TİCARET A.Ş.	169,758	3,33	4,460	0,26	0,000	0,00	174,218	0,60
ARGAZ LPG DOLUM TEVZİİ İNŞAAT SANAYİ VE TİCARET A.Ş.	140,637	2,76	1,550	0,09	30,010	0,13	172,197	0,59
KADOOĞLU PETROLÇÜLÜK TAŞ. TİC. SAN. İTH. VE İHR. A.Ş.	0,000	0,00	0,000	0,00	100,780	0,45	100,780	0,34
SURGAZ AKARYAKIT NAKLİYE SAN. VE TİC. LTD. ŞTİ.	0,000	0,00	0,000	0,00	70,200	0,31	70,200	0,24
GÜVENAL GAZ SANAYİ VE TİCARET A.Ş.	0,000	0,00	0,000	0,00	40,608	0,18	40,608	0,14
YURTPET AKARYAKIT LPG DAĞ. PAZ. SAN. VE TİC. LTD. ŞTİ.	0,000	0,00	0,000	0,00	39,165	0,17	39,165	0,13
STAR SIVILAŞTIRILMIŞ GAZLAR DAĞITIM VE PAZARLAMA A.Ş.	0,000	0,00	0,000	0,00	38,410	0,17	38,410	0,13
AYDINGAZ AKARYAKIT VE LPG DAĞITIM PAZARLAMA SANAYİ TİCARET A.Ş.	31,500	0,62	0,000	0,00	0,000	0,00	31,500	0,11
TURKUAZ PETROL ÜRÜNLERİ A.Ş.	0,000	0,00	0,000	0,00	27,540	0,12	27,540	0,09
HÜRGAZ TİCARET VE SANAYİ A.Ş.	0,000	0,00	0,000	0,00	27,380	0,12	27,380	0,09
ERAGAZ PETROL ÜRÜNLERİ SANAYİ VE TİCARET A.Ş.	0,000	0,00	0,000	0,00	15,500	0,07	15,500	0,05
TERMOPET AKARYAKIT NAKLİYAT VE TİCARET LİMİTED ŞİRKETİ	0,000	0,00	0,000	0,00	7,921	0,04	7,921	0,03
GÜNEŞ GAZ ULUSLARARASI NAKLİYAT TİC. VE SAN. A.Ş.	4,108	0,08	1,000	0,06	0,000	0,00	5,108	0,02
AKÇAGAZ PETROL ÜRÜNLERİ SANAYİ VE TİCARET A.Ş.	3,670	0,07	0,000	0,00	0,000	0,00	3,670	0,01
TRABZONGAZ LPG SANAYİ NAKLİYAT VE TİCARET A.Ş.	1,146	0,02	0,000	0,00	0,000	0,00	1,146	0,00
<b>TOPLAM</b>	<b>5.101,532</b>	<b>100,00</b>	<b>1.743,698</b>	<b>100,00</b>	<b>22.385,661</b>	<b>100,00</b>	<b>29.230,891</b>	<b>100,00</b>

Tablo 4.41: İzmir

Lisans Sahibinin Unvanı	Tüplü		Dökme		Otogaz		Toplam	
	Satış(ton)	Pay(%)	Satış(ton)	Pay(%)	Satış(ton)	Pay(%)	Satış(ton)	Pay(%)
AYGAZ A.Ş.	2.115,036	38,38	285,216	48,61	2.849,402	21,17	5.249,654	26,84
SHELL & TURCAS PETROL A.Ş.	0,000	0,00	0,000	0,00	2.913,105	21,64	2.913,105	14,90
İPRAGAZ A.Ş.	1.756,677	31,88	129,138	22,01	649,356	4,82	2.535,171	12,96
MİLANGAZ LPG DAĞITIM TİCARET VE SANAYİ A.Ş.	1.227,558	22,28	99,429	16,95	769,887	5,72	2.096,874	10,72
BP PETROLLERİ A.Ş.	0,000	0,00	0,000	0,00	2.085,300	15,49	2.085,300	10,66
PETROL OFİSİ A.Ş.	0,000	0,00	0,000	0,00	1.679,780	12,48	1.679,780	8,59
AKPET GAZ A.Ş.	0,000	0,00	3,521	0,60	559,130	4,15	562,651	2,88
TOTAL OIL TÜRKİYE A.Ş.	0,000	0,00	2,412	0,41	412,063	3,06	414,475	2,12
AYTEMİZ AKARYAKIT DAĞITIM A.Ş.	0,000	0,00	0,000	0,00	400,515	2,98	400,515	2,05
ERAGAZ PETROL ÜRÜNLERİ SANAYİ VE TİCARET A.Ş.	0,000	0,00	0,000	0,00	371,280	2,76	371,280	1,90
HABAŞ PETROL ÜRÜNLERİ SANAYİ VE TİCARET A.Ş.	257,056	4,66	1,660	0,28	52,280	0,39	310,996	1,59
KADOOĞLU PETROLÇÜLÜK TAŞ. TİC. SAN. İTH. VE İHR. A.Ş.	0,000	0,00	0,000	0,00	133,443	0,99	133,443	0,68
ERGAZ SANAYİ VE TİCARET A.Ş.	122,022	2,21	3,400	0,58	0,000	0,00	125,422	0,64
YURTPET AKARYAKIT LPG DAĞ. PAZ. SAN. VE TİC. LTD. ŞTİ.	0,000	0,00	0,000	0,00	114,027	0,85	114,027	0,58
YILDIRIM PETROL TİCARET VE NAKLİYAT A.Ş.	0,000	0,00	0,000	0,00	111,839	0,83	111,839	0,57
TURKUAZ PETROL ÜRÜNLERİ A.Ş.	0,000	0,00	0,000	0,00	87,533	0,65	87,533	0,45
GÜVENAL GAZ SANAYİ VE TİCARET A.Ş.	0,000	0,00	0,000	0,00	80,692	0,60	80,692	0,41
KOÇGAZ DOLUM TESİSLERİ VE PETROL ÜRÜNLERİ, NAKLİYAT, OTOMOTİV, İNŞAAT, GIDA, İTHALAT, İHRACAK SANAYİ VE TİCARET LİMİTED ŞİRKETİ	0,000	0,00	0,000	0,00	62,417	0,46	62,417	0,32
ARGAZ LPG DOLUM TEVZİİ İNŞAAT SANAYİ VE TİCARET A.Ş.	0,000	0,00	46,090	7,86	7,000	0,05	53,090	0,27
ORALGAZ SANAYİ VE TİCARET A.Ş.	0,000	0,00	0,000	0,00	44,660	0,33	44,660	0,23
GÜNEŞ GAZ ULUSLARARASI NAKLİYAT TİC. VE SAN. A.Ş.	15,692	0,28	15,840	2,70	0,000	0,00	31,532	0,16
ENERJİ GAZ A.Ş.	0,000	0,00	0,000	0,00	23,860	0,18	23,860	0,12
ÖZAN İLKGAZ LPG PETROL AKARYAKIT DAĞITIM MADEN NAKLİYE İNŞAAT TİCARET A.Ş.	0,000	0,00	0,000	0,00	19,550	0,15	19,550	0,10
GÜNEYGAZ LPG SANAYİ VE TİCARET A.Ş.	0,000	0,00	0,000	0,00	18,900	0,14	18,900	0,10
PEGAGAZ A.Ş.	16,500	0,30	0,000	0,00	0,000	0,00	16,500	0,08
ANADOLUGAZ TİCARET VE SANAYİ A.Ş.	0,000	0,00	0,000	0,00	8,000	0,06	8,000	0,04
GESAN YATIRIM VE TİCARET A.Ş.	0,000	0,00	0,000	0,00	5,000	0,04	5,000	0,03
<b>TOPLAM</b>	<b>5.510,541</b>	<b>100,00</b>	<b>586,706</b>	<b>100,00</b>	<b>13.459,019</b>	<b>100,00</b>	<b>19.556,266</b>	<b>100,00</b>

Tablo 4.42: Kahramanmaraş

Lisans Sahibinin Unvanı	Tüplü		Dökme		Otogaz		Toplam	
	Satış(ton)	Pay(%)	Satış(ton)	Pay(%)	Satış(ton)	Pay(%)	Satış(ton)	Pay(%)
MARGAZ LPG DOLUM TEVZİİ TİCARET VE SANAYİ A.Ş.	233,374	20,22	56,326	87,32	849,890	15,20	1.139,590	16,74
AYGAZ A.Ş.	287,326	24,90	1,200	1,86	819,614	14,66	1.108,140	16,28
MİLANGAZ LPG DAĞITIM TİCARET VE SANAYİ A.Ş.	327,445	28,37	0,000	0,00	704,268	12,60	1.031,713	15,15
İPRAGAZ A.Ş.	285,793	24,77	6,519	10,11	415,551	7,43	707,863	10,40
PETROL OFİSİ A.Ş.	0,000	0,00	0,000	0,00	345,341	6,18	345,341	5,07
YENİ ULAŞLI GAZ LPG DOLUM DEPOLAMA OTOGAZ DAĞ. PAZ. NAK. İMALAT İTH. İHR. SAN. VE TİC. LTD. ŞTİ.	0,000	0,00	0,000	0,00	340,107	6,08	340,107	5,00
BP PETROLLERİ A.Ş.	0,000	0,00	0,000	0,00	301,887	5,40	301,887	4,43
GÜVENAL GAZ SANAYİ VE TİCARET A.Ş.	0,000	0,00	0,000	0,00	252,092	4,51	252,092	3,70
SHELL & TURCAS PETROL A.Ş.	0,000	0,00	0,000	0,00	239,195	4,28	239,195	3,51
MAVİGÖL GAZ OTM.TEKSİNŞ.İLT.TUR.GID.EĞ SANAYİ TİCARET A.Ş.	0,000	0,00	0,460	0,71	216,110	3,87	216,570	3,18
YILDIRIM PETROL TİCARET VE NAKLİYAT A.Ş.	0,000	0,00	0,000	0,00	197,584	3,53	197,584	2,90
YURTPET AKARYAKIT LPG DAĞ. PAZ. SAN. VE TİC. LTD. ŞTİ.	0,000	0,00	0,000	0,00	197,015	3,52	197,015	2,89
AKPET GAZ A.Ş.	0,000	0,00	0,000	0,00	191,049	3,42	191,049	2,81
AYTEMİZ AKARYAKIT DAĞITIM A.Ş.	0,000	0,00	0,000	0,00	164,058	2,93	164,058	2,41
YÜCEL GAZ SANAYİ VE TİCARET A.Ş.	0,000	0,00	0,000	0,00	78,400	1,40	78,400	1,15
ORALGAZ SANAYİ VE TİCARET A.Ş.	0,000	0,00	0,000	0,00	59,424	1,06	59,424	0,87
TOTAL OIL TÜRKİYE A.Ş.	0,000	0,00	0,000	0,00	45,932	0,82	45,932	0,67
KOÇGAZ DOLUM TESİSLERİ VE PETROL ÜRÜNLERİ, NAKLİYAT, OTOMOTİV, İNŞAAT, GIDA, İTHALAT, İHRACAK SANAYİ VE TİCARET LİMİTED ŞİRKETİ	0,000	0,00	0,000	0,00	45,749	0,82	45,749	0,67
YAMAN GAZ TİCARET VE SANAYİ A.Ş.	0,000	0,00	0,000	0,00	40,590	0,73	40,590	0,60
STAR SIVILAŞTIRILMIŞ GAZLAR DAĞITIM VE PAZARLAMA A.Ş.	0,000	0,00	0,000	0,00	30,040	0,54	30,040	0,44
ERGAZ SANAYİ VE TİCARET A.Ş.	10,002	0,87	0,000	0,00	12,790	0,23	22,792	0,33
ERAGAZ PETROL ÜRÜNLERİ SANAYİ VE TİCARET A.Ş.	0,000	0,00	0,000	0,00	20,497	0,37	20,497	0,30
SURGAZ AKARYAKIT NAKLİYE SAN. VE TİC. LTD. ŞTİ.	0,000	0,00	0,000	0,00	14,480	0,26	14,480	0,21
EROL GAZ İNŞ. NAK. GIDA VE PETROL ÜRÜNLERİ OTO. SAN. VE TİC. A.Ş.	8,624	0,75	0,000	0,00	5,310	0,09	13,934	0,20
ATA LİKİT PETROL GAZI VE PETROL ÜRÜNLERİ SANAYİ TİCARET LİMİTED ŞİRKETİ	0,000	0,00	0,000	0,00	3,140	0,06	3,140	0,05
ŞARKGAZ VE MADENİ YAĞLAR A.Ş.	1,430	0,12	0,000	0,00	0,000	0,00	1,430	0,02
<b>TOPLAM</b>	<b>1.153,994</b>	<b>100,00</b>	<b>64,505</b>	<b>100,00</b>	<b>5.590,113</b>	<b>100,00</b>	<b>6.808,612</b>	<b>100,00</b>

Tablo 4.43: Karabük

Lisans Sahibinin Unvanı	Tüplü		Dökme		Otogaz		Toplam	
	Satış(ton)	Pay(%)	Satış(ton)	Pay(%)	Satış(ton)	Pay(%)	Satış(ton)	Pay(%)
AYGAZ A.Ş.	136,493	67,18	62,480	96,12	254,947	22,74	<b>453,920</b>	<b>32,68</b>
PETROL OFİSİ A.Ş.	0,000	0,00	0,000	0,00	272,797	24,34	<b>272,797</b>	<b>19,64</b>
MİLANGAZ LPG DAĞITIM TİCARET VE SANAYİ A.Ş.	20,996	10,33	0,000	0,00	145,262	12,96	<b>166,258</b>	<b>11,97</b>
İPRAGAZ A.Ş.	37,992	18,70	2,520	3,88	117,678	10,50	<b>158,190</b>	<b>11,39</b>
TOTAL OIL TÜRKİYE A.Ş.	0,000	0,00	0,000	0,00	142,395	12,70	<b>142,395</b>	<b>10,25</b>
BP PETROLLERİ A.Ş.	0,000	0,00	0,000	0,00	87,605	7,82	<b>87,605</b>	<b>6,31</b>
SHELL & TURCAS PETROL A.Ş.	0,000	0,00	0,000	0,00	44,040	3,93	<b>44,040</b>	<b>3,17</b>
SURGAZ AKARYAKIT NAKLİYE SAN. VE TİC. LTD. ŞTİ.	0,000	0,00	0,000	0,00	21,640	1,93	<b>21,640</b>	<b>1,56</b>
ERAGAZ PETROL ÜRÜNLERİ SANAYİ VE TİCARET A.Ş.	0,000	0,00	0,000	0,00	15,900	1,42	<b>15,900</b>	<b>1,14</b>
HÜRGAZ TİCARET VE SANAYİ A.Ş.	0,000	0,00	0,000	0,00	12,150	1,08	<b>12,150</b>	<b>0,87</b>
AKÇAGAZ PETROL ÜRÜNLERİ SANAYİ VE TİCARET A.Ş.	7,688	3,78	0,000	0,00	0,000	0,00	<b>7,688</b>	<b>0,55</b>
TRABZONGAZ LPG SANAYİ NAKLİYAT VE TİCARET A.Ş.	0,000	0,00	0,000	0,00	6,540	0,58	<b>6,540</b>	<b>0,47</b>
<b>TOPLAM</b>	<b>203,169</b>	<b>100,00</b>	<b>65,000</b>	<b>100,00</b>	<b>1.120,954</b>	<b>100,00</b>	<b>1.389,123</b>	<b>100,00</b>

Tablo 4.44: Karaman

Lisans Sahibinin Unvanı	Tüplü		Dökme		Otogaz		Toplam	
	Satış(ton)	Pay(%)	Satış(ton)	Pay(%)	Satış(ton)	Pay(%)	Satış(ton)	Pay(%)
AYGAZ A.Ş.	49,119	27,17	23,529	60,35	279,307	25,20	351,955	26,50
İPRAGAZ A.Ş.	43,858	24,26	13,320	34,16	123,456	11,14	180,634	13,60
KONGAZ PETROL ÜRÜNLERİ PAZARLAMA SANAYİ VE TİCARET A.Ş.	46,724	25,84	2,140	5,49	97,370	8,79	146,234	11,01
PETROL OFİSİ A.Ş.	0,000	0,00	0,000	0,00	131,172	11,84	131,172	9,88
GÜVENAL GAZ SANAYİ VE TİCARET A.Ş.	0,000	0,00	0,000	0,00	119,808	10,81	119,808	9,02
BP PETROLLERİ A.Ş.	0,000	0,00	0,000	0,00	75,653	6,83	75,653	5,70
SHELL & TURCAS PETROL A.Ş.	0,000	0,00	0,000	0,00	60,051	5,42	60,051	4,52
MİLANGAZ LPG DAĞITIM TİCARET VE SANAYİ A.Ş.	24,230	13,40	0,000	0,00	21,370	1,93	45,600	3,43
AKPET GAZ A.Ş.	0,000	0,00	0,000	0,00	36,086	3,26	36,086	2,72
TOTAL OIL TÜRKİYE A.Ş.	0,000	0,00	0,000	0,00	33,165	2,99	33,165	2,50
ERAGAZ PETROL ÜRÜNLERİ SANAYİ VE TİCARET A.Ş.	0,000	0,00	0,000	0,00	31,288	2,82	31,288	2,36
YILDIRIM PETROL TİCARET VE NAKLİYAT A.Ş.	0,000	0,00	0,000	0,00	24,361	2,20	24,361	1,83
YURTPET AKARYAKIT LPG DAĞ. PAZ. SAN. VE TİC. LTD. ŞTİ.	0,000	0,00	0,000	0,00	20,009	1,81	20,009	1,51
MAVİGÖL GAZ OTM.TEKSİNS.İLT.TUR.GID.EĞ SANAYİ TİCARET A.Ş.	0,000	0,00	0,000	0,00	19,930	1,80	19,930	1,50
HÜRGAZ TİCARET VE SANAYİ A.Ş.	0,000	0,00	0,000	0,00	12,800	1,15	12,800	0,96
ERGAZ SANAYİ VE TİCARET A.Ş.	10,002	5,53	0,000	0,00	0,000	0,00	10,002	0,75
EROL GAZ İNŞ. NAK. GIDA VE PETROL ÜRÜNLERİ OTO. SAN. VE TİC. A.Ş.	0,000	0,00	0,000	0,00	9,070	0,82	9,070	0,68
SURGAZ AKARYAKIT NAKLİYE SAN. VE TİC. LTD. ŞTİ.	0,000	0,00	0,000	0,00	7,310	0,66	7,310	0,55
TP PETROL DAĞITIM A.Ş.	0,000	0,00	0,000	0,00	6,052	0,55	6,052	0,46
ANADOLUGAZ TİCARET VE SANAYİ A.Ş.	4,300	2,38	0,000	0,00	0,000	0,00	4,300	0,32
LİKİTGAZ DAĞITIM VE ENDÜSTRİ A.Ş.	2,584	1,43	0,000	0,00	0,000	0,00	2,584	0,19
<b>TOPLAM</b>	<b>180,817</b>	<b>100,00</b>	<b>38,989</b>	<b>100,00</b>	<b>1.108,258</b>	<b>100,00</b>	<b>1.328,064</b>	<b>100,00</b>

Tablo 4.45: Kars

Lisans Sahibinin Unvanı	Tüplü		Dökme		Otogaz		Toplam	
	Satış(ton)	Pay(%)	Satış(ton)	Pay(%)	Satış(ton)	Pay(%)	Satış(ton)	Pay(%)
AYGAZ A.Ş.	82,204	34,15	3,000	20,08	65,774	16,78	150,978	23,31
AYTEMİZ AKARYAKIT DAĞITIM A.Ş.	0,000	0,00	0,000	0,00	115,601	29,49	115,601	17,85
İPRAGAZ A.Ş.	77,753	32,30	6,040	40,43	2,500	0,64	86,293	13,32
ERGAZ SANAYİ VE TİCARET A.Ş.	51,502	21,39	5,900	39,49	0,000	0,00	57,402	8,86
PETROL OFİSİ A.Ş.	0,000	0,00	0,000	0,00	56,673	14,46	56,673	8,75
SHELL & TURCAS PETROL A.Ş.	0,000	0,00	0,000	0,00	56,223	14,34	56,223	8,68
MİLANGAZ LPG DAĞITIM TİCARET VE SANAYİ A.Ş.	29,282	12,16	0,000	0,00	0,000	0,00	29,282	4,52
YURTPET AKARYAKIT LPG DAĞ. PAZ. SAN. VE TİC. LTD. ŞTİ.	0,000	0,00	0,000	0,00	27,159	6,93	27,159	4,19
AKPET GAZ A.Ş.	0,000	0,00	0,000	0,00	24,228	6,18	24,228	3,74
ORALGAZ SANAYİ VE TİCARET A.Ş.	0,000	0,00	0,000	0,00	18,271	4,66	18,271	2,82
HÜRGAZ TİCARET VE SANAYİ A.Ş.	0,000	0,00	0,000	0,00	9,500	2,42	9,500	1,47
YILDIRIM PETROL TİCARET VE NAKLİYAT A.Ş.	0,000	0,00	0,000	0,00	8,470	2,16	8,470	1,31
MAVİGÖL GAZ OTM.TEKSİNŞ.İLT.TUR.GID.EĞ SANAYİ TİCARET A.Ş.	0,000	0,00	0,000	0,00	7,580	1,93	7,580	1,17
<b>TOPLAM</b>	<b>240,741</b>	<b>100,00</b>	<b>14,940</b>	<b>100,00</b>	<b>391,979</b>	<b>100,00</b>	<b>647,660</b>	<b>100,00</b>

Tablo 4.46: Kastamonu

Lisans Sahibinin Unvanı	Tüplü		Dökme		Otogaz		Toplam	
	Satış(ton)	Pay(%)	Satış(ton)	Pay(%)	Satış(ton)	Pay(%)	Satış(ton)	Pay(%)
AYGAZ A.Ş.	299,778	61,70	6,155	25,27	766,663	39,26	1.072,596	43,55
PETROL OFİSİ A.Ş.	0,000	0,00	0,000	0,00	259,268	13,28	259,268	10,53
TOTAL OIL TÜRKİYE A.Ş.	0,000	0,00	0,000	0,00	201,636	10,33	201,636	8,19
İPRAGAZ A.Ş.	137,633	28,33	0,620	2,55	58,923	3,02	197,176	8,01
MİLANGAZ LPG DAĞITIM TİCARET VE SANAYİ A.Ş.	30,409	6,26	0,000	0,00	125,558	6,43	155,967	6,33
SHELL & TURCAS PETROL A.Ş.	0,000	0,00	0,000	0,00	148,660	7,61	148,660	6,04
AYTEMİZ AKARYAKIT DAĞITIM A.Ş.	0,000	0,00	0,000	0,00	102,777	5,26	102,777	4,17
BP PETROLLERİ A.Ş.	0,000	0,00	0,000	0,00	78,477	4,02	78,477	3,19
HÜRGAZ TİCARET VE SANAYİ A.Ş.	0,000	0,00	0,000	0,00	56,300	2,88	56,300	2,29
TRABZONGAZ LPG SANAYİ NAKLİYAT VE TİCARET A.Ş.	0,000	0,00	17,580	72,18	14,470	0,74	32,050	1,30
YILDIRIM PETROL TİCARET VE NAKLİYAT A.Ş.	0,000	0,00	0,000	0,00	29,050	1,49	29,050	1,18
KALELİ BEST GAZ İNŞ. NAK. SAN. VE TİC. LTD. ŞTİ.	0,000	0,00	0,000	0,00	26,973	1,38	26,973	1,10
GESAN YATIRIM VE TİCARET A.Ş.	0,000	0,00	0,000	0,00	24,250	1,24	24,250	0,98
GÜVENAL GAZ SANAYİ VE TİCARET A.Ş.	0,000	0,00	0,000	0,00	16,850	0,86	16,850	0,68
AKÇAGAZ PETROL ÜRÜNLERİ SANAYİ VE TİCARET A.Ş.	16,844	3,47	0,000	0,00	0,000	0,00	16,844	0,68
HABAŞ PETROL ÜRÜNLERİ SANAYİ VE TİCARET A.Ş.	0,000	0,00	0,000	0,00	12,680	0,65	12,680	0,51
AKPET GAZ A.Ş.	0,000	0,00	0,000	0,00	11,800	0,60	11,800	0,48
TURKUAZ PETROL ÜRÜNLERİ A.Ş.	0,000	0,00	0,000	0,00	10,960	0,56	10,960	0,45
TP PETROL DAĞITIM A.Ş.	0,000	0,00	0,000	0,00	7,414	0,38	7,414	0,30
GÜNEŞ GAZ ULUSLARARASI NAKLİYAT TİC. VE SAN. A.Ş.	1,170	0,24	0,000	0,00	0,000	0,00	1,170	0,05
<b>TOPLAM</b>	<b>485,834</b>	<b>100,00</b>	<b>24,355</b>	<b>100,00</b>	<b>1.952,709</b>	<b>100,00</b>	<b>2.462,898</b>	<b>100,00</b>

Tablo 4.47: Kayseri

Lisans Sahibinin Unvanı	Tüplü		Dökme		Otogaz		Toplam	
	Satış(ton)	Pay(%)	Satış(ton)	Pay(%)	Satış(ton)	Pay(%)	Satış(ton)	Pay(%)
AYGAZ A.Ş.	436,106	36,20	10,655	55,16	1558,000	22,65	2004,761	24,74
MİLANGAZ LPG DAĞITIM TİCARET VE SANAYİ A.Ş.	251,386	20,87	0,400	2,07	762,461	11,09	1014,247	12,52
AYTEMİZ AKARYAKIT DAĞITIM A.Ş.	0,000	0,00	0,000	0,00	849,518	12,35	849,518	10,49
SHELL & TURCAS PETROL A.Ş.	0,000	0,00	0,000	0,00	825,715	12,00	825,715	10,19
İPRAGAZ A.Ş.	326,881	27,14	3,013	15,60	456,791	6,64	786,685	9,71
PETROL OFİSİ A.Ş.	0,000	0,00	0,000	0,00	770,424	11,20	770,424	9,51
BP PETROLLERİ A.Ş.	0,000	0,00	0,000	0,00	403,748	5,87	403,748	4,98
GÜNEYGAZ LPG SANAYİ VE TİCARET A.Ş.	172,272	14,30	0,000	0,00	201,490	2,93	373,762	4,61
AKPET GAZ A.Ş.	0,000	0,00	0,000	0,00	298,953	4,35	298,953	3,69
TOTAL OIL TÜRKİYE A.Ş.	0,000	0,00	0,000	0,00	191,967	2,79	191,967	2,37
YURTPET AKARYAKIT LPG DAĞ. PAZ. SAN. VE TİC. LTD. ŞTİ.	0,000	0,00	0,000	0,00	135,827	1,97	135,827	1,68
MARGAZ LPG DOLUM TEVZİİ TİCARET VE SANAYİ A.Ş.	4,710	0,39	0,000	0,00	111,040	1,61	115,750	1,43
ŞİRİNGAZ PETROL ÜRÜNLERİ VE TÜP İMALAT SANAYİ TİCARET A.Ş.	7,110	0,59	1,000	5,18	51,700	0,75	59,810	0,74
ÖZAN İLKGAZ LPG PETROL AKARYAKIT DAĞITIM MADEN NAKLİYE İNŞAAT TİCARET A.Ş.	0,000	0,00	0,000	0,00	53,980	0,78	53,980	0,67
HÜRGAZ TİCARET VE SANAYİ A.Ş.	0,000	0,00	0,000	0,00	49,540	0,72	49,540	0,61
MAVİGÖL GAZ OTM.TEKSİNŞ.İLT.TUR.GİD.EĞ SANAYİ TİCARET A.Ş.	0,000	0,00	0,000	0,00	40,490	0,59	40,490	0,50
TP PETROL DAĞITIM A.Ş.	0,000	0,00	0,000	0,00	28,292	0,41	28,292	0,35
BİRGAZ PETROL ÜRÜNLERİ İNŞ.NAK.SANAYİ ve TİCARET LİMİTED ŞİRKETİ	0,000	0,00	0,000	0,00	25,780	0,37	25,780	0,32
YILDIRIM PETROL TİCARET VE NAKLİYAT A.Ş.	2,516	0,21	0,000	0,00	19,619	0,29	22,135	0,27
ERAGAZ PETROL ÜRÜNLERİ SANAYİ VE TİCARET A.Ş.	0,000	0,00	0,000	0,00	18,800	0,27	18,800	0,23
GÜVENAL GAZ SANAYİ VE TİCARET A.Ş.	0,000	0,00	0,000	0,00	11,938	0,17	11,938	0,15
TURKUAZ PETROL ÜRÜNLERİ A.Ş.	0,000	0,00	0,000	0,00	5,620	0,08	5,620	0,07
KALELİ BEST GAZ İNŞ. NAK. SAN. VE TİC. LTD. ŞTİ.	0,000	0,00	0,000	0,00	5,000	0,07	5,000	0,06
GÜNEŞ GAZ ULUSLARARASI NAKLİYAT TİC. VE SAN. A.Ş.	0,000	0,00	4,250	22,00	0,000	0,00	4,250	0,05
ANADOLUGAZ TİCARET VE SANAYİ A.Ş.	3,630	0,30	0,000	0,00	0,000	0,00	3,630	0,04
SURGAZ AKARYAKIT NAKLİYE SAN. VE TİC. LTD. ŞTİ.	0,000	0,00	0,000	0,00	1,540	0,02	1,540	0,02
<b>TOPLAM</b>	<b>1.204,611</b>	<b>100,00</b>	<b>19,318</b>	<b>100,00</b>	<b>6.878,233</b>	<b>100,00</b>	<b>8.102,162</b>	<b>100,00</b>

Tablo 4.48: Kırıkkale

Lisans Sahibinin Unvanı	Tüplü		Dökme		Otogaz		Toplam	
	Satış(ton)	Pay(%)	Satış(ton)	Pay(%)	Satış(ton)	Pay(%)	Satış(ton)	Pay(%)
KALEGAZ PETROL ÜRÜNLERİ TİCARET VE SANAYİ A.Ş.	0,448	0,08	0,000	0,00	414,180	16,85	414,628	13,62
MİLANGAZ LPG DAĞITIM TİCARET VE SANAYİ A.Ş.	138,870	24,38	0,000	0,00	271,138	11,03	410,008	13,46
GAZPA AKARYAKIT TARIM GIDA VE HAYVANCILIK ÜRÜNLERİ PAZARLAMA SANAYİ VE TİCARET LİMİTED ŞİRKETİ	279,942	49,15	0,000	0,00	97,740	3,98	377,682	12,40
AKPET GAZ A.Ş.	0,000	0,00	0,000	0,00	364,479	14,82	364,479	11,97
AYGAZ A.Ş.	70,798	12,43	0,554	3,27	211,955	8,62	283,307	9,30
İPRAGAZ A.Ş.	75,301	13,22	10,567	62,44	137,118	5,58	222,986	7,32
GESAN YATIRIM VE TİCARET A.Ş.	0,000	0,00	0,000	0,00	185,414	7,54	185,414	6,09
MRMAY PETROL VE PETROL ÜRÜLERİ LPG DAĞITIM TAŞIMACILIK GIDA SANAYİ VE TİCARET A.Ş.	0,000	0,00	0,000	0,00	179,010	7,28	179,010	5,88
SHELL & TURCAS PETROL A.Ş.	0,000	0,00	0,000	0,00	103,306	4,20	103,306	3,39
TP PETROL DAĞITIM A.Ş.	0,000	0,00	0,000	0,00	86,317	3,51	86,317	2,83
HİSARGAZ AKARYAKIT NAKLIYE SANAYİ İNŞAAT TİCARET TURİZM İTHALAT İHRA-CAT LİMİTED ŞİRKETİ	0,000	0,00	0,000	0,00	85,220	3,47	85,220	2,80
PETROL OFİSİ A.Ş.	0,000	0,00	0,000	0,00	72,813	2,96	72,813	2,39
YILDIRIM PETROL TİCARET VE NAKLİYAT A.Ş.	0,000	0,00	0,000	0,00	61,239	2,49	61,239	2,01
AYTEMİZ AKARYAKIT DAĞITIM A.Ş.	1,382	0,24	0,000	0,00	52,788	2,15	54,170	1,78
HABAŞ PETROL ÜRÜNLERİ SANAYİ VE TİCARET A.Ş.	0,000	0,00	0,000	0,00	37,000	1,50	37,000	1,22
ANADOLUGAZ TİCARET VE SANAYİ A.Ş.	2,820	0,50	0,000	0,00	34,130	1,39	36,950	1,21
GÜVENAL GAZ SANAYİ VE TİCARET A.Ş.	0,000	0,00	0,000	0,00	16,313	0,66	16,313	0,54
KALELİ BEST GAZ İNŞ. NAK. SAN. VE TİC. LTD. ŞTİ.	0,000	0,00	0,000	0,00	14,520	0,59	14,520	0,48
ADAGAZ LPG AKARYAKIT VE MADENİ YAĞLAR DEPOLAMA PAZARLAMA SANAYİ VE TİCARET A.Ş.	0,000	0,00	0,000	0,00	9,000	0,37	9,000	0,30
YURTPET AKARYAKIT LPG DAĞ. PAZ. SAN. VE TİC. LTD. ŞTİ.	0,000	0,00	0,000	0,00	7,559	0,31	7,559	0,25
HÜRGAZ TİCARET VE SANAYİ A.Ş.	0,000	0,00	0,000	0,00	6,510	0,26	6,510	0,21
GÜNEŞ GAZ ULUSLARARASI NAKLİYAT TİC. VE SAN. A.Ş.	0,000	0,00	5,803	34,29	0,000	0,00	5,803	0,19
ORALGAZ SANAYİ VE TİCARET A.Ş.	0,000	0,00	0,000	0,00	5,052	0,21	5,052	0,17
BP PETROLLERİ A.Ş.	0,000	0,00	0,000	0,00	4,467	0,18	4,467	0,15
ULUSGAZ PETROL VE PETROL ÜRÜNLERİ NAKLIYE SANAYİ VE TİCARET LİMİTED ŞİRKETİ	0,000	0,00	0,000	0,00	1,460	0,06	1,460	0,05
<b>TOPLAM</b>	<b>569,561</b>	<b>100,00</b>	<b>16,924</b>	<b>100,00</b>	<b>2.458,728</b>	<b>100,00</b>	<b>3.045,213</b>	<b>100,00</b>

Tablo 4.49: Kırklareli

Lisans Sahibinin Unvanı	Tüplü		Dökme		Otogaz		Toplam	
	Satış(ton)	Pay(%)	Satış(ton)	Pay(%)	Satış(ton)	Pay(%)	Satış(ton)	Pay(%)
AYGAZ A.Ş.	160,257	51,62	8,450	16,53	196,445	19,57	365,152	26,74
İPRAGAZ A.Ş.	56,895	18,33	38,681	75,65	59,695	5,95	155,271	11,37
BP PETROLLERİ A.Ş.	0,000	0,00	0,000	0,00	144,673	14,41	144,673	10,60
PETROL OFİSİ A.Ş.	0,000	0,00	0,000	0,00	129,156	12,87	129,156	9,46
MİLANGAZ LPG DAĞITIM TİCARET VE SANAYİ A.Ş.	58,618	18,88	0,000	0,00	62,446	6,22	121,064	8,87
ENERJİ GAZ A.Ş.	0,000	0,00	0,000	0,00	97,450	9,71	97,450	7,14
SHELL & TURCAS PETROL A.Ş.	0,000	0,00	0,000	0,00	89,567	8,92	89,567	6,56
YILDIRIM PETROL TİCARET VE NAKLİYAT A.Ş.	0,000	0,00	0,000	0,00	68,657	6,84	68,657	5,03
YURTPET AKARYAKIT LPG DAĞ. PAZ. SAN. VE TİC. LTD. ŞTİ.	0,000	0,00	4,000	7,82	45,167	4,50	49,167	3,60
TP PETROL DAĞITIM A.Ş.	0,000	0,00	0,000	0,00	37,900	3,78	37,900	2,78
HABAŞ PETROL ÜRÜNLERİ SANAYİ VE TİCARET A.Ş.	34,665	11,17	0,000	0,00	0,000	0,00	34,665	2,54
KADOOĞLU PETROLÇÜLÜK TAŞ. TİC. SAN. İTH. VE İHR. A.Ş.	0,000	0,00	0,000	0,00	24,123	2,40	24,123	1,77
AKPET GAZ A.Ş.	0,000	0,00	0,000	0,00	18,367	1,83	18,367	1,35
TOTAL OIL TÜRKİYE A.Ş.	0,000	0,00	0,000	0,00	17,071	1,70	17,071	1,25
TRABZONGAZ LPG SANAYİ NAKLİYAT VE TİCARET A.Ş.	0,000	0,00	0,000	0,00	7,820	0,78	7,820	0,57
TERMOPET AKARYAKIT NAKLİYAT VE TİCARET LİMİTED ŞİRKETİ	0,000	0,00	0,000	0,00	5,275	0,53	5,275	0,39
<b>TOPLAM</b>	<b>310,435</b>	<b>100,00</b>	<b>51,131</b>	<b>100,00</b>	<b>1.003,812</b>	<b>100,00</b>	<b>1.365,378</b>	<b>100,00</b>

Tablo 4.50: Kırşehir

Lisans Sahibinin Unvanı	Tüplü		Dökme		Otogaz		Toplam	
	Satış(ton)	Pay(%)	Satış(ton)	Pay(%)	Satış(ton)	Pay(%)	Satış(ton)	Pay(%)
AYGAZ A.Ş.	74,784	49,31	1,038	50,93	168,024	14,80	<b>243,846</b>	<b>18,92</b>
ANADOLUGAZ TİCARET VE SANAYİ A.Ş.	0,000	0,00	0,000	0,00	227,420	20,03	<b>227,420</b>	<b>17,64</b>
PETROL OFİSİ A.Ş.	0,000	0,00	0,000	0,00	191,756	16,89	<b>191,756</b>	<b>14,88</b>
İPRAGAZ A.Ş.	57,747	38,08	1,000	49,07	96,529	8,50	<b>155,276</b>	<b>12,05</b>
MİLANGAZ LPG DAĞITIM TİCARET VE SANAYİ A.Ş.	14,818	9,77	0,000	0,00	127,130	11,20	<b>141,948</b>	<b>11,01</b>
KALELİ BEST GAZ İNŞ. NAK. SAN. VE TİC. LTD. ŞTİ.	0,000	0,00	0,000	0,00	52,390	4,61	<b>52,390</b>	<b>4,06</b>
AKPET GAZ A.Ş.	0,000	0,00	0,000	0,00	48,611	4,28	<b>48,611</b>	<b>3,77</b>
GÜVENAL GAZ SANAYİ VE TİCARET A.Ş.	0,000	0,00	0,000	0,00	35,393	3,12	<b>35,393</b>	<b>2,75</b>
SHELL & TURCAS PETROL A.Ş.	0,000	0,00	0,000	0,00	31,272	2,75	<b>31,272</b>	<b>2,43</b>
AYTEMİZ AKARYAKIT DAĞITIM A.Ş.	4,301	2,84	0,000	0,00	26,844	2,36	<b>31,145</b>	<b>2,42</b>
TOTAL OIL TÜRKİYE A.Ş.	0,000	0,00	0,000	0,00	30,507	2,69	<b>30,507</b>	<b>2,37</b>
BP PETROLLERİ A.Ş.	0,000	0,00	0,000	0,00	25,759	2,27	<b>25,759</b>	<b>2,00</b>
MARGAZ LPG DOLUM TEVZİİ TİCARET VE SANAYİ A.Ş.	0,000	0,00	0,000	0,00	25,220	2,22	<b>25,220</b>	<b>1,96</b>
BİRGAZ PETROL ÜRÜNLERİ İNŞ.NAK.SANAYİ ve TİCARET LİMİTED ŞİRKETİ	0,000	0,00	0,000	0,00	17,280	1,52	<b>17,280</b>	<b>1,34</b>
TP PETROL DAĞITIM A.Ş.	0,000	0,00	0,000	0,00	11,212	0,99	<b>11,212</b>	<b>0,87</b>
YILDIRIM PETROL TİCARET VE NAKLİYAT A.Ş.	0,000	0,00	0,000	0,00	7,717	0,68	<b>7,717</b>	<b>0,60</b>
KADOOĞLU PETROLÇÜLÜK TAŞ. TİC. SAN. İTH. VE İHR. A.Ş.	0,000	0,00	0,000	0,00	5,301	0,47	<b>5,301</b>	<b>0,41</b>
KALEGAZ PETROL ÜRÜNLERİ TİCARET VE SANAYİ A.Ş.	0,000	0,00	0,000	0,00	5,000	0,44	<b>5,000</b>	<b>0,39</b>
GÜNEYGAZ LPG SANAYİ VE TİCARET A.Ş.	0,000	0,00	0,000	0,00	1,880	0,17	<b>1,880</b>	<b>0,15</b>
<b>TOPLAM</b>	<b>151,650</b>	<b>100,00</b>	<b>2,038</b>	<b>100,00</b>	<b>1.135,245</b>	<b>100,00</b>	<b>1.288,933</b>	<b>100,00</b>

Tablo 4.51: Kilis

Lisans Sahibinin Unvanı	Tüplü		Dökme		Otogaz		Toplam	
	Satış(ton)	Pay(%)	Satış(ton)	Pay(%)	Satış(ton)	Pay(%)	Satış(ton)	Pay(%)
AYGAZ A.Ş.	74,019	39,23	0,800	100,00	79,313	18,04	154,132	24,50
İPRAGAZ A.Ş.	73,935	39,19	0,000	0,00	34,110	7,76	108,045	17,17
PETROL OFİSİ A.Ş.	0,000	0,00	0,000	0,00	101,024	22,98	101,024	16,06
SHELL & TURCAS PETROL A.Ş.	0,000	0,00	0,000	0,00	55,296	12,58	55,296	8,79
BP PETROLLERİ A.Ş.	0,000	0,00	0,000	0,00	40,645	9,24	40,645	6,46
GÜVENAL GAZ SANAYİ VE TİCARET A.Ş.	0,000	0,00	0,000	0,00	38,019	8,65	38,019	6,04
MARGAZ LPG DOLUM TEVZİİ TİCARET VE SANAYİ A.Ş.	0,000	0,00	0,000	0,00	34,000	7,73	34,000	5,40
COŞKUNAL GAZ NAKLİYAT İNŞAAT SANAYİ TİCARET A.Ş.	0,000	0,00	0,000	0,00	32,640	7,42	32,640	5,19
ERGAZ SANAYİ VE TİCARET A.Ş.	20,530	10,88	0,000	0,00	0,000	0,00	20,530	3,26
MİLANGAZ LPG DAĞITIM TİCARET VE SANAYİ A.Ş.	20,186	10,70	0,000	0,00	0,000	0,00	20,186	3,21
KADOOĞLU PETROLCÜLÜK TAŞ. TİC. SAN. İTH. VE İHR. A.Ş.	0,000	0,00	0,000	0,00	10,600	2,41	10,600	1,68
AKPET GAZ A.Ş.	0,000	0,00	0,000	0,00	7,403	1,68	7,403	1,18
TP PETROL DAĞITIM A.Ş.	0,000	0,00	0,000	0,00	6,600	1,50	6,600	1,05
<b>TOPLAM</b>	<b>188,670</b>	<b>100,00</b>	<b>0,800</b>	<b>100,00</b>	<b>439,650</b>	<b>100,00</b>	<b>629,120</b>	<b>100,00</b>

Tablo 4.52: Kocaeli

Lisans Sahibinin Unvanı	Tüplü		Dökme		Otogaz		Toplam	
	Satış(ton)	Pay(%)	Satış(ton)	Pay(%)	Satış(ton)	Pay(%)	Satış(ton)	Pay(%)
AYGAZ A.Ş.	401,516	45,24	601,401	72,49	1.489,225	24,41	2.492,142	31,87
İPRAGAZ A.Ş.	301,116	33,93	218,034	26,28	304,030	4,98	823,180	10,53
SHELL & TURCAS PETROL A.Ş.	0,000	0,00	2,500	0,30	809,819	13,27	812,319	10,39
PETROL OFİSİ A.Ş.	0,000	0,00	0,000	0,00	702,706	11,52	702,706	8,99
BP PETROLLERİ A.Ş.	0,000	0,00	0,000	0,00	499,980	8,19	499,980	6,39
NORM GAZ PETROL ÜRÜNLERİ SANAYİİ TİCARET A.Ş. ÇORUM	0,000	0,00	0,000	0,00	417,479	6,84	417,479	5,34
GESAN YATIRIM VE TİCARET A.Ş.	24,541	2,77	0,000	0,00	326,796	5,36	351,337	4,49
MİLANGAZ LPG DAĞITIM TİCARET VE SANAYİ A.Ş.	60,770	6,85	0,900	0,11	277,119	4,54	338,789	4,33
TOTAL OIL TÜRKİYE A.Ş.	0,000	0,00	0,000	0,00	331,175	5,43	331,175	4,24
AKPET GAZ A.Ş.	0,000	0,00	0,000	0,00	258,196	4,23	258,196	3,30
AYTEMİZ AKARYAKIT DAĞITIM A.Ş.	0,000	0,00	0,000	0,00	242,499	3,97	242,499	3,10
YILDIRIM PETROL TİCARET VE NAKLİYAT A.Ş.	0,000	0,00	0,000	0,00	125,522	2,06	125,522	1,61
TP PETROL DAĞITIM A.Ş.	0,000	0,00	0,000	0,00	114,057	1,87	114,057	1,46
ERGAZ SANAYİ VE TİCARET A.Ş.	48,380	5,45	5,400	0,65	27,100	0,44	80,880	1,03
YURTPET AKARYAKIT LPG DAĞ. PAZ. SAN. VE TİC. LTD. ŞTİ.	0,000	0,00	0,000	0,00	50,871	0,83	50,871	0,65
KARADENİZ TÜPGAZ SANAYİ VE TİCARET A.Ş.	0,000	0,00	0,000	0,00	45,403	0,74	45,403	0,58
AKÇAGAZ PETROL ÜRÜNLERİ SANAYİ VE TİCARET A.Ş.	30,211	3,40	1,420	0,17	0,000	0,00	31,631	0,40
STAR SIVILAŞTIRILMIŞ GAZLAR DAĞITIM VE PAZARLAMA A.Ş.	0,000	0,00	0,000	0,00	29,800	0,49	29,800	0,38
ERAGAZ PETROL ÜRÜNLERİ SANAYİ VE TİCARET A.Ş.	0,000	0,00	0,000	0,00	20,001	0,33	20,001	0,26
HABAŞ PETROL ÜRÜNLERİ SANAYİ VE TİCARET A.Ş.	18,916	2,13	0,000	0,00	0,000	0,00	18,916	0,24
ANADOLUGAZ TİCARET VE SANAYİ A.Ş.	0,360	0,04	0,000	0,00	17,540	0,29	17,900	0,23
TERMOPET AKARYAKIT NAKLİYAT VE TİCARET LİMİTED ŞİRKETİ	0,000	0,00	0,000	0,00	7,411	0,12	7,411	0,09
KOÇGAZ DOLUM TESİSLERİ VE PETROL ÜRÜNLERİ, NAKLİYAT, OTOMOTİV, İNŞAAT, GIDA, İTHALAT, İHRACAK SANAYİ VE TİCARET LİMİTED ŞİRKETİ	0,000	0,00	0,000	0,00	4,660	0,08	4,660	0,06
GÜNEYGAZ LPG SANAYİ VE TİCARET A.Ş.	1,624	0,18	0,000	0,00	0,000	0,00	1,624	0,02
GÜNEŞ GAZ ULUSLARARASI NAKLİYAT TİC. VE SAN. A.Ş.	0,096	0,01	0,000	0,00	0,000	0,00	0,096	0,00
<b>TOPLAM</b>	<b>887,530</b>	<b>100,00</b>	<b>829,655</b>	<b>100,00</b>	<b>6.101,389</b>	<b>100,00</b>	<b>7.818,574</b>	<b>100,00</b>

Tablo 4.53: Konya

Lisans Sahibinin Unvanı	Tüplü		Dökme		Otogaz		Toplam	
	Satış(ton)	Pay(%)	Satış(ton)	Pay(%)	Satış(ton)	Pay(%)	Satış(ton)	Pay(%)
AYGAZ A.Ş.	612,680	26,90	21,914	33,37	2.215,308	19,81	<b>2.849,902</b>	<b>21,07</b>
İPRAGAZ A.Ş.	484,157	21,26	14,328	21,82	1.327,413	11,87	<b>1.825,898</b>	<b>13,50</b>
MRMAY PETROL VE PETROL ÜRÜNLERİ LPG DAĞITIM TAŞIMACILIK GIDA SAN. VE TİC. A.Ş.	463,414	20,35	0,000	0,00	539,010	4,82	<b>1.002,424</b>	<b>7,41</b>
YURTPET AKARYAKIT LPG DAĞ. PAZ. SAN. VE TİC. LTD. ŞTİ.	0,000	0,00	0,000	0,00	901,862	8,07	<b>901,862</b>	<b>6,67</b>
AYTEMİZ AKARYAKIT DAĞITIM A.Ş.	0,000	0,00	0,000	0,00	883,510	7,90	<b>883,510</b>	<b>6,53</b>
AKPET GAZ A.Ş.	0,000	0,00	0,000	0,00	831,878	7,44	<b>831,878</b>	<b>6,15</b>
SHELL & TURCAS PETROL A.Ş.	0,000	0,00	0,000	0,00	810,613	7,25	<b>810,613</b>	<b>5,99</b>
BP PETROLLERİ A.Ş.	0,000	0,00	0,000	0,00	722,165	6,46	<b>722,165</b>	<b>5,34</b>
GÜVENAL GAZ SANAYİ VE TİCARET A.Ş.	0,000	0,00	2,000	3,05	627,924	5,62	<b>629,924</b>	<b>4,66</b>
KONGAZ PETROL ÜRÜNLERİ PAZARLAMA SANAYİ VE TİCARET A.Ş.	341,251	14,98	12,506	19,05	259,586	2,32	<b>613,343</b>	<b>4,54</b>
PETROL OFİSİ A.Ş.	0,000	0,00	0,000	0,00	612,177	5,48	<b>612,177</b>	<b>4,53</b>
MİLANGAZ LPG DAĞITIM TİCARET VE SANAYİ A.Ş.	280,521	12,32	0,000	0,00	323,676	2,89	<b>604,197</b>	<b>4,47</b>
YILDIRIM PETROL TİCARET VE NAKLİYAT A.Ş.	3,736	0,16	0,000	0,00	216,389	1,94	<b>220,125</b>	<b>1,63</b>
TOTAL OIL TÜRKİYE A.Ş.	0,000	0,00	0,000	0,00	209,038	1,87	<b>209,038</b>	<b>1,55</b>
HÜRGAZ TİCARET VE SANAYİ A.Ş.	0,000	0,00	0,000	0,00	124,670	1,12	<b>124,670</b>	<b>0,92</b>
ERGAZ SANAYİ VE TİCARET A.Ş.	85,224	3,74	3,660	5,57	25,721	0,23	<b>114,605</b>	<b>0,85</b>
EUROPETGAZ LPG DAĞITIM TAŞIMACILIK SANAYİ VE TİCARET A.Ş.	0,000	0,00	0,000	0,00	107,971	0,97	<b>107,971</b>	<b>0,80</b>
HABAŞ PETROL ÜRÜNLERİ SANAYİ VE TİCARET A.Ş.	6,174	0,27	0,000	0,00	80,020	0,72	<b>86,194</b>	<b>0,64</b>
ORALGAZ SANAYİ VE TİCARET A.Ş.	0,000	0,00	0,000	0,00	79,830	0,71	<b>79,830</b>	<b>0,59</b>
TURKUVAZ PETROL ÜRÜNLERİ A.Ş.	0,000	0,00	0,000	0,00	61,250	0,55	<b>61,250</b>	<b>0,45</b>
ERAGAZ PETROL ÜRÜNLERİ SANAYİ VE TİCARET A.Ş.	0,000	0,00	3,166	4,82	54,559	0,49	<b>57,725</b>	<b>0,43</b>
MAVİGÖL GAZ OTM.TEKSİNŞ.İLT.TUR.GID.EĞ SANAYİ TİCARET A.Ş.	0,036	0,00	0,000	0,00	31,940	0,29	<b>31,976</b>	<b>0,24</b>
EROL GAZ İNŞ. NAK. GIDA VE PETROL ÜRÜNLERİ OTO. SAN. VE TİC. A.Ş.	0,000	0,00	3,980	6,06	23,000	0,21	<b>26,980</b>	<b>0,20</b>
TERMOPET AKARYAKIT NAKLİYAT VE TİCARET LİMİTED ŞİRKETİ	0,000	0,00	0,000	0,00	24,030	0,21	<b>24,030</b>	<b>0,18</b>
KALELİ BEST GAZ İNŞ. NAK. SAN. VE TİC. LTD. ŞTİ.	0,000	0,00	0,000	0,00	21,400	0,19	<b>21,400</b>	<b>0,16</b>
TP PETROL DAĞITIM A.Ş.	0,000	0,00	0,000	0,00	20,295	0,18	<b>20,295</b>	<b>0,15</b>
KADOOĞLU PETROLÇÜLÜK TAŞ. TİC. SAN. İTH. VE İHR. A.Ş.	0,000	0,00	0,000	0,00	17,841	0,16	<b>17,841</b>	<b>0,13</b>
MAKSOİL TURKAYGAZ AKARYAKIT TEKSTİL NAKLİYAT İNŞAAT SANAYİ TİC. LİMİTED ŞİRKETİ	0,000	0,00	0,000	0,00	14,750	0,13	<b>14,750</b>	<b>0,11</b>
MARGAZ LPG DOLUM TEVZİİ TİCARET VE SANAYİ A.Ş.	0,000	0,00	0,000	0,00	8,350	0,07	<b>8,350</b>	<b>0,06</b>
ANADOLUGAZ TİCARET VE SANAYİ A.Ş.	0,000	0,00	3,110	4,74	4,600	0,04	<b>7,710</b>	<b>0,06</b>
GÜNEŞ GAZ ULUSLARARASI NAKLİYAT TİC. VE SAN. A.Ş.	0,000	0,00	1,001	1,52	0,000	0,00	<b>1,001</b>	<b>0,01</b>
YÜCEL GAZ SANAYİ VE TİCARET A.Ş.	0,564	0,02	0,000	0,00	0,000	0,00	<b>0,564</b>	<b>0,00</b>
<b>TOPLAM</b>	<b>2.277,757</b>	<b>100,00</b>	<b>65,665</b>	<b>100,00</b>	<b>11.180,776</b>	<b>100,00</b>	<b>13.524,198</b>	<b>100,00</b>

Tablo 4.54: Kütahya

Lisans Sahibinin Unvanı	Tüplü		Dökme		Otogaz		Toplam	
	Satış(ton)	Pay(%)	Satış(ton)	Pay(%)	Satış(ton)	Pay(%)	Satış(ton)	Pay(%)
AYGAZ A.Ş.	238,525	56,24	4,385	1,58	881,486	27,80	1.124,396	29,04
MİLANGAZ LPG DAĞITIM TİCARET VE SANAYİ A.Ş.	116,555	27,48	0,000	0,00	259,346	8,18	375,901	9,71
YURTPET AKARYAKIT LPG DAĞ. PAZ. SAN. VE TİC. LTD. ŞTİ.	0,000	0,00	0,000	0,00	312,635	9,86	312,635	8,08
GÜVENAL GAZ SANAYİ VE TİCARET A.Ş.	0,000	0,00	0,000	0,00	309,891	9,77	309,891	8,00
EKSON GRUP PETROLÇÜLÜK SANAYİ VE TİCARET A.Ş.	0,000	0,00	264,350	95,53	0,000	0,00	264,350	6,83
SHELL & TURCAS PETROL A.Ş.	0,000	0,00	0,000	0,00	243,885	7,69	243,885	6,30
İPRAGAZ A.Ş.	62,634	14,77	4,470	1,62	176,394	5,56	243,498	6,29
PETROL OFİSİ A.Ş.	0,000	0,00	0,000	0,00	236,310	7,45	236,310	6,10
AYTEMİZ AKARYAKIT DAĞITIM A.Ş.	0,000	0,00	0,000	0,00	182,964	5,77	182,964	4,73
BP PETROLLERİ A.Ş.	0,000	0,00	0,000	0,00	155,603	4,91	155,603	4,02
TOTAL OIL TÜRKİYE A.Ş.	0,000	0,00	0,000	0,00	134,663	4,25	134,663	3,48
ORALGAZ SANAYİ VE TİCARET A.Ş.	0,000	0,00	0,000	0,00	117,580	3,71	117,580	3,04
AKPET GAZ A.Ş.	0,000	0,00	0,000	0,00	100,845	3,18	100,845	2,60
TURKUAZ PETROL ÜRÜNLERİ A.Ş.	0,000	0,00	0,000	0,00	15,860	0,50	15,860	0,41
YILDIRIM PETROL TİCARET VE NAKLİYAT A.Ş.	0,000	0,00	0,000	0,00	11,826	0,37	11,826	0,31
GESAN YATIRIM VE TİCARET A.Ş.	0,000	0,00	0,000	0,00	11,342	0,36	11,342	0,29
HÜRGAZ TİCARET VE SANAYİ A.Ş.	0,000	0,00	0,000	0,00	10,800	0,34	10,800	0,28
HABAŞ PETROL ÜRÜNLERİ SANAYİ VE TİCARET A.Ş.	0,000	0,00	0,000	0,00	6,930	0,22	6,930	0,18
GÜNEŞ GAZ ULUSLARARASI NAKLİYAT TİC. VE SAN. A.Ş.	3,282	0,77	3,500	1,26	0,000	0,00	6,782	0,18
ERGAZ SANAYİ VE TİCARET A.Ş.	3,150	0,74	0,000	0,00	0,000	0,00	3,150	0,08
PAMUKKALE GAZ LPG DAĞITIM VE TAŞIMACILIK BETON MADEN PETROL KİMYA SANAYİ VE TİCARET LİMİTED ŞİRKETİ	0,000	0,00	0,000	0,00	2,030	0,06	2,030	0,05
<b>TOPLAM</b>	<b>424,146</b>	<b>100,00</b>	<b>276,705</b>	<b>100,00</b>	<b>3.170,390</b>	<b>100,00</b>	<b>3.871,241</b>	<b>100,00</b>

Tablo 4.55: Malatya

Lisans Sahibinin Unvanı	Tüplü		Dökme		Otogaz		Toplam	
	Satış(ton)	Pay(%)	Satış(ton)	Pay(%)	Satış(ton)	Pay(%)	Satış(ton)	Pay(%)
AYGAZ A.Ş.	249,985	46,91	7,779	41,05	667,321	25,42	925,085	29,12
SHELL & TURCAS PETROL A.Ş.	0,000	0,00	0,000	0,00	399,592	15,22	399,592	12,58
ORALGAZ SANAYİ VE TİCARET A.Ş.	20,118	3,78	1,141	6,02	341,185	13,00	362,444	11,41
PETROL OFİSİ A.Ş.	0,000	0,00	0,000	0,00	276,170	10,52	276,170	8,69
İPRAGAZ A.Ş.	175,425	32,92	3,611	19,05	61,500	2,34	240,536	7,57
MİLANGAZ LPG DAĞITIM TİCARET VE SANAYİ A.Ş.	66,510	12,48	0,000	0,00	96,487	3,68	162,997	5,13
AKPET GAZ A.Ş.	0,000	0,00	0,000	0,00	155,630	5,93	155,630	4,90
ERAGAZ PETROL ÜRÜNLERİ SANAYİ VE TİCARET A.Ş.	0,000	0,00	0,000	0,00	126,564	4,82	126,564	3,98
YURTPET AKARYAKIT LPG DAĞ. PAZ. SAN. VE TİC. LTD. ŞTİ.	0,000	0,00	0,000	0,00	113,989	4,34	113,989	3,59
AYTEMİZ AKARYAKIT DAĞITIM A.Ş.	0,000	0,00	0,000	0,00	77,249	2,94	77,249	2,43
BP PETROLLERİ A.Ş.	0,000	0,00	0,000	0,00	75,390	2,87	75,390	2,37
TOTAL OIL TÜRKİYE A.Ş.	0,000	0,00	0,000	0,00	70,898	2,70	70,898	2,23
YILDIRIM PETROL TİCARET VE NAKLİYAT A.Ş.	0,070	0,01	0,000	0,00	41,918	1,60	41,988	1,32
MAVİGÖL GAZ OTM.TEKSİNS.İLT.TUR.GID.EĞ SANAYİ TİCARET A.Ş.	0,000	0,00	0,000	0,00	41,480	1,58	41,480	1,31
ATA LİKİT PETROL GAZI VE PETROL ÜRÜNLERİ SANAYİ TİCARET LİMİTED ŞİRKETİ	0,000	0,00	0,000	0,00	27,560	1,05	27,560	0,87
ŞARKGAZ VE MADENİ YAĞLAR A.Ş.	20,818	3,91	6,420	33,88	0,000	0,00	27,238	0,86
ÇELEBİ GAZ DOLUM ÜNİTESİ PETROL ÜRÜNLERİ NAKLİYE MOTORLU TAŞIT VE OTO GAZ MONTAJ OTO PARÇA SANAYİ VE TİCARET A.Ş.	0,000	0,00	0,000	0,00	14,280	0,54	14,280	0,45
YAMAN GAZ TİCARET VE SANAYİ A.Ş.	0,000	0,00	0,000	0,00	10,770	0,41	10,770	0,34
STAR SIVILAŞTIRILMIŞ GAZLAR DAĞITIM VE PAZARLAMA A.Ş.	0,000	0,00	0,000	0,00	7,320	0,28	7,320	0,23
SURGAZ AKARYAKIT NAKLİYE SAN. VE TİC. LTD. ŞTİ.	0,000	0,00	0,000	0,00	7,120	0,27	7,120	0,22
KADOOĞLU PETROLCÜLÜK TAŞ. TİC. SAN. İTH. VE İHR. A.Ş.	0,000	0,00	0,000	0,00	5,250	0,20	5,250	0,17
MARGAZ LPG DOLUM TEVZİİ TİCARET VE SANAYİ A.Ş.	0,000	0,00	0,000	0,00	3,990	0,15	3,990	0,13
YÜCEL GAZ SANAYİ VE TİCARET A.Ş.	0,000	0,00	0,000	0,00	3,800	0,14	3,800	0,12
<b>TOPLAM</b>	<b>532,926</b>	<b>100,00</b>	<b>18,951</b>	<b>100,00</b>	<b>2.625,463</b>	<b>100,00</b>	<b>3.177,340</b>	<b>100,00</b>

Tablo 4.56: Manisa

Lisans Sahibinin Unvanı	Tüplü		Dökme		Otogaz		Toplam	
	Satış(ton)	Pay(%)	Satış(ton)	Pay(%)	Satış(ton)	Pay(%)	Satış(ton)	Pay(%)
AYGAZ A.Ş.	786,768	40,66	21,575	29,96	930,615	13,45	1.738,958	19,48
MİLANGAZ LPG DAĞITIM TİCARET VE SANAYİ A.Ş.	375,531	19,41	2,830	3,93	907,242	13,11	1.285,603	14,40
PETROL OFİSİ A.Ş.	0,000	0,00	0,000	0,00	934,684	13,51	934,684	10,47
İPRAGAZ A.Ş.	606,903	31,37	44,127	61,28	265,424	3,84	916,454	10,27
SHELL & TURCAS PETROL A.Ş.	0,000	0,00	0,000	0,00	857,052	12,39	857,052	9,60
AKPET GAZ A.Ş.	0,000	0,00	0,000	0,00	529,700	7,65	529,700	5,93
KOÇGAZ DOLUM TESİSLERİ VE PETROL ÜRÜNLERİ, NAKLİYAT, OTOMOTİV, İNŞAAT, GIDA, İTHA-LAT, İHRACAK SANAYİ VE TİCARET LİMİTED ŞİRKETİ	0,000	0,00	0,000	0,00	426,332	6,16	426,332	4,78
TOTAL OIL TÜRKİYE A.Ş.	0,000	0,00	0,000	0,00	388,822	5,62	388,822	4,36
BP PETROLLERİ A.Ş.	0,000	0,00	0,000	0,00	321,463	4,65	321,463	3,60
EUROPETGAZ LPG DAĞITIM TAŞIMACILIK SANAYİ VE TİCARET A.Ş.	0,000	0,00	0,000	0,00	312,419	4,51	312,419	3,50
AYTEMİZ AKARYAKIT DAĞITIM A.Ş.	0,000	0,00	0,000	0,00	240,330	3,47	240,330	2,69
HABAŞ PETROL ÜRÜNLERİ SANAYİ VE TİCARET A.Ş.	53,621	2,77	0,000	0,00	111,700	1,61	165,321	1,85
HÜRGAZ TİCARET VE SANAYİ A.Ş.	0,000	0,00	0,000	0,00	122,960	1,78	122,960	1,38
ERAGAZ PETROL ÜRÜNLERİ SANAYİ VE TİCARET A.Ş.	0,000	0,00	0,000	0,00	113,790	1,64	113,790	1,27
YURTPET AKARYAKIT LPG DAĞ. PAZ. SAN. VE TİC. LTD. ŞTİ.	0,000	0,00	0,000	0,00	105,883	1,53	105,883	1,19
GESAN YATIRIM VE TİCARET A.Ş.	0,000	0,00	0,000	0,00	93,472	1,35	93,472	1,05
ERGAZ SANAYİ VE TİCARET A.Ş.	55,195	2,85	0,000	0,00	29,140	0,42	84,335	0,94
TURKUAZ PETROL ÜRÜNLERİ A.Ş.	0,000	0,00	0,000	0,00	57,304	0,83	57,304	0,64
PEGAGAZ A.Ş.	55,045	2,85	0,000	0,00	0,000	0,00	55,045	0,62
YILDIRIM PETROL TİCARET VE NAKLİYAT A.Ş.	0,000	0,00	0,000	0,00	52,663	0,76	52,663	0,59
ANADOLUGAZ TİCARET VE SANAYİ A.Ş.	0,000	0,00	0,000	0,00	26,970	0,39	26,970	0,30
ORALGAZ SANAYİ VE TİCARET A.Ş.	0,000	0,00	0,000	0,00	18,609	0,27	18,609	0,21
KADOOĞLU PETROLÇÜLÜK TAŞ. TİC. SAN. İTH. VE İHR. A.Ş.	0,000	0,00	0,000	0,00	17,389	0,25	17,389	0,19
AKGAZ TİCARET VE SANAYİ A.Ş.	0,000	0,00	0,000	0,00	9,940	0,14	9,940	0,11
SURGAZ AKARYAKIT NAKLİYE SAN. VE TİC. LTD. ŞTİ.	0,000	0,00	0,000	0,00	9,800	0,14	9,800	0,11
KONGAZ PETROL ÜRÜNLERİ PAZARLAMA SANAYİ VE TİCARET A.Ş.	0,000	0,00	0,000	0,00	9,520	0,14	9,520	0,11
GAZPA AKARYAKIT TARIM GIDA VE HAYVANCILIK ÜRÜNLERİ PAZARLAMA SANAYİ VE TİCARET LİMİTED ŞİRKETİ	0,000	0,00	0,000	0,00	6,720	0,10	6,720	0,08
TERMOPET AKARYAKIT NAKLİYAT VE TİCARET LİMİTED ŞİRKETİ	0,000	0,00	0,000	0,00	6,321	0,09	6,321	0,07
GÜNEŞ GAZ ULUSLARARASI NAKLİYAT TİC. VE SAN. A.Ş.	1,710	0,09	3,480	4,83	0,000	0,00	5,190	0,06
TP PETROL DAĞITIM A.Ş.	0,000	0,00	0,000	0,00	4,901	0,07	4,901	0,05
TRABZONGAZ LPG SANAYİ NAKLİYAT VE TİCARET A.Ş.	0,000	0,00	0,000	0,00	4,390	0,06	4,390	0,05
ENERJİ GAZ A.Ş.	0,000	0,00	0,000	0,00	4,120	0,06	4,120	0,05
<b>TOPLAM</b>	<b>1.934,773</b>	<b>100,00</b>	<b>72,012</b>	<b>100,00</b>	<b>6.919,675</b>	<b>100,00</b>	<b>8.926,460</b>	<b>100,00</b>

Tablo 4.57: Mardin

Lisans Sahibinin Unvanı	Tüplü		Dökme		Otogaz		Toplam	
	Satış(ton)	Pay(%)	Satış(ton)	Pay(%)	Satış(ton)	Pay(%)	Satış(ton)	Pay(%)
AVGAZ LPG DOLUM TEVZİ PETROL İNŞAAT NAKLİYAT LİMİTET ŞİRKETİ	0,000	0,00	74,240	76,73	174,730	17,16	248,970	16,68
AYGAZ A.Ş.	148,535	39,36	0,000	0,00	90,746	8,91	239,281	16,03
İPRAGAZ A.Ş.	153,702	40,73	0,000	0,00	57,614	5,66	211,316	14,16
MİLANGAZ LPG DAĞITIM TİCARET VE SANAYİ A.Ş.	39,522	10,47	0,000	0,00	152,967	15,02	192,489	12,90
EUROGAZ GAZ DAĞITIM A.Ş.	0,000	0,00	15,112	15,62	142,554	14,00	157,666	10,56
SHELL & TURCAS PETROL A.Ş.	0,000	0,00	0,000	0,00	88,389	8,68	88,389	5,92
NARGAZ LPG DOLUM TEVZİ İNŞAAT SANAYİ VE TİCARET A.Ş.	35,654	9,45	7,400	7,65	26,680	2,62	69,734	4,67
PETROL OFİSİ A.Ş.	0,000	0,00	0,000	0,00	44,570	4,38	44,570	2,99
YURTPET AKARYAKIT LPG DAĞ. PAZ. SAN. VE TİC. LTD. ŞTİ.	0,000	0,00	0,000	0,00	40,324	3,96	40,324	2,70
BP PETROLLERİ A.Ş.	0,000	0,00	0,000	0,00	34,613	3,40	34,613	2,32
EUROPETGAZ LPG DAĞITIM TAŞIMACILIK SANAYİ VE TİCARET A.Ş.	0,000	0,00	0,000	0,00	29,724	2,92	29,724	1,99
ARGAZ LPG DOLUM TEVZİ İNŞAAT SANAYİ VE TİCARET A.Ş.	0,000	0,00	0,000	0,00	28,740	2,82	28,740	1,93
TP PETROL DAĞITIM A.Ş.	0,000	0,00	0,000	0,00	19,721	1,94	19,721	1,32
YÜCEL GAZ SANAYİ VE TİCARET A.Ş.	0,000	0,00	0,000	0,00	18,600	1,83	18,600	1,25
KADOOĞLU PETROLÇÜLÜK TAŞ. TİC. SAN. İTH. VE İHR. A.Ş.	0,000	0,00	0,000	0,00	16,150	1,59	16,150	1,08
ERAGAZ PETROL ÜRÜNLERİ SANAYİ VE TİCARET A.Ş.	0,000	0,00	0,000	0,00	15,625	1,53	15,625	1,05
AYTEMİZ AKARYAKIT DAĞITIM A.Ş.	0,000	0,00	0,000	0,00	14,334	1,41	14,334	0,96
YILDIRIM PETROL TİCARET VE NAKLİYAT A.Ş.	0,000	0,00	0,000	0,00	10,716	1,05	10,716	0,72
HÜRGAZ TİCARET VE SANAYİ A.Ş.	0,000	0,00	0,000	0,00	6,500	0,64	6,500	0,44
KOÇGAZ DOLUM TESİSLERİ VE PETROL ÜRÜNLERİ, NAKLİYAT, OTOMOTİV, İNŞAAT, GIDA, İTHALAT, İHRACAK SANAYİ VE TİCARET LİMİTED ŞİRKETİ	0,000	0,00	0,000	0,00	4,990	0,49	4,990	0,33
<b>TOPLAM</b>	<b>377,413</b>	<b>100,00</b>	<b>96,752</b>	<b>100,00</b>	<b>1.018,287</b>	<b>100,00</b>	<b>1.492,452</b>	<b>100,00</b>

Tablo 4.58: Mersin

Lisans Sahibinin Unvanı	Tüplü		Dökme		Otogaz		Toplam	
	Satış(ton)	Pay(%)	Satış(ton)	Pay(%)	Satış(ton)	Pay(%)	Satış(ton)	Pay(%)
AYGAZ A.Ş.	944,048	37,74	11,229	13,02	1.456,747	21,79	2.412,024	26,01
MİLANGAZ LPG DAĞITIM TİCARET VE SANAYİ A.Ş.	580,251	23,20	3,911	4,53	700,945	10,48	1.285,107	13,86
İPRAGAZ A.Ş.	904,917	36,18	64,660	74,96	278,258	4,16	1.247,835	13,46
PETROL OFİSİ A.Ş.	0,000	0,00	0,000	0,00	786,054	11,76	786,054	8,48
YILDIRIM PETROL TİCARET VE NAKLİYAT A.Ş.	0,000	0,00	0,000	0,00	713,265	10,67	713,265	7,69
SHELL & TURCAS PETROL A.Ş.	0,600	0,02	0,000	0,00	553,306	8,28	553,906	5,97
BP PETROLLERİ A.Ş.	0,000	0,00	0,000	0,00	548,550	8,20	548,550	5,91
AYTEMİZ AKARYAKIT DAĞITIM A.Ş.	0,000	0,00	0,000	0,00	366,911	5,49	366,911	3,96
GÜVENAL GAZ SANAYİ VE TİCARET A.Ş.	0,000	0,00	0,000	0,00	186,948	2,80	186,948	2,02
ERAGAZ PETROL ÜRÜNLERİ SANAYİ VE TİCARET A.Ş.	0,000	0,00	5,016	5,82	176,785	2,64	181,801	1,96
AKPET GAZ A.Ş.	0,000	0,00	0,000	0,00	172,663	2,58	172,663	1,86
YÜCEL GAZ SANAYİ VE TİCARET A.Ş.	0,000	0,00	0,000	0,00	145,800	2,18	145,800	1,57
TOTAL OIL TÜRKİYE A.Ş.	0,000	0,00	0,000	0,00	142,872	2,14	142,872	1,54
YURTPET AKARYAKIT LPG DAĞ. PAZ. SAN. VE TİC. LTD. ŞTİ.	0,000	0,00	0,000	0,00	137,329	2,05	137,329	1,48
NARGAZ LPG DOLUM TEVZİİ İNŞAAT SANAYİ VE TİCARET A.Ş.	0,000	0,00	0,000	0,00	117,220	1,75	117,220	1,26
ERGAZ SANAYİ VE TİCARET A.Ş.	61,599	2,46	1,440	1,67	0,000	0,00	63,039	0,68
MAVİGÖL GAZ OTM.TEKSİNŞ.İLT.TUR.GID.EĞ SANAYİ TİCARET A.Ş.	0,000	0,00	0,000	0,00	62,600	0,94	62,600	0,67
MARGAZ LPG DOLUM TEVZİİ TİCARET VE SANAYİ A.Ş.	0,000	0,00	0,000	0,00	41,950	0,63	41,950	0,45
SURGAZ AKARYAKIT NAKLİYE SAN. VE TİC. LTD. ŞTİ.	0,000	0,00	0,000	0,00	32,480	0,49	32,480	0,35
KADDOĞLU PETROLCÜLÜK TAŞ. TİC. SAN. İTH. VE İHR. A.Ş.	0,000	0,00	0,000	0,00	31,720	0,47	31,720	0,34
STAR SIVILAŞTIRILMIŞ GAZLAR DAĞITIM VE PAZARLAMA A.Ş.	0,000	0,00	0,000	0,00	14,585	0,22	14,585	0,16
KONGAZ PETROL ÜRÜNLERİ PAZARLAMA SANAYİ VE TİCARET A.Ş.	3,014	0,12	0,000	0,00	8,020	0,12	11,034	0,12
EROL GAZ İNŞ. NAK. GIDA VE PETROL ÜRÜNLERİ OTO. SAN. VE TİC. A.Ş.	0,000	0,00	0,000	0,00	7,180	0,11	7,180	0,08
LİKİTGAZ DAĞITIM VE ENDÜSTRİ A.Ş.	7,014	0,28	0,000	0,00	0,000	0,00	7,014	0,08
MİLLİGAZ AKARYAKIT LPG DAĞITIM TAŞIMACILIK SANAYİ VE TİCARET A.Ş.	0,000	0,00	0,000	0,00	4,240	0,06	4,240	0,05
<b>TOPLAM</b>	<b>2.501,443</b>	<b>100,00</b>	<b>86,256</b>	<b>100,00</b>	<b>6.686,428</b>	<b>100,00</b>	<b>9.274,127</b>	<b>100,00</b>

Tablo 4.59: Muğla

Lisans Sahibinin Unvanı	Tüplü		Dökme		Otogaz		Toplam	
	Satış(ton)	Pay(%)	Satış(ton)	Pay(%)	Satış(ton)	Pay(%)	Satış(ton)	Pay(%)
AYGAZ A.Ş.	587,354	35,42	47,175	43,47	863,707	19,80	<b>1.498,236</b>	<b>24,44</b>
İPRAGAZ A.Ş.	639,802	38,58	56,786	52,33	427,080	9,79	<b>1.123,668</b>	<b>18,33</b>
PETROL OFİSİ A.Ş.	0,000	0,00	0,000	0,00	728,354	16,70	<b>728,354</b>	<b>11,88</b>
BP PETROLLERİ A.Ş.	0,000	0,00	0,000	0,00	654,002	14,99	<b>654,002</b>	<b>10,67</b>
MİLANGAZ LPG DAĞITIM TİCARET VE SANAYİ A.Ş.	372,274	22,45	1,000	0,92	224,474	5,15	<b>597,748</b>	<b>9,75</b>
SHELL & TURCAS PETROL A.Ş.	0,000	0,00	0,000	0,00	562,380	12,89	<b>562,380</b>	<b>9,18</b>
TOTAL OIL TÜRKİYE A.Ş.	0,000	0,00	0,000	0,00	240,921	5,52	<b>240,921</b>	<b>3,93</b>
AKPET GAZ A.Ş.	0,000	0,00	0,000	0,00	202,761	4,65	<b>202,761</b>	<b>3,31</b>
AYTEMİZ AKARYAKIT DAĞITIM A.Ş.	0,000	0,00	0,000	0,00	134,073	3,07	<b>134,073</b>	<b>2,19</b>
YILDIRIM PETROL TİCARET VE NAKLİYAT A.Ş.	0,000	0,00	0,000	0,00	88,650	2,03	<b>88,650</b>	<b>1,45</b>
YURTPET AKARYAKIT LPG DAĞ. PAZ. SAN. VE TİC. LTD. ŞTİ.	0,000	0,00	0,000	0,00	77,361	1,77	<b>77,361</b>	<b>1,26</b>
MRMAY PETROL VE PETROL ÜRÜNLERİ LPG DAĞITIM TAŞIMACILIK GIDA SANAYİ VE TİCARET A.Ş.	0,000	0,00	0,000	0,00	47,380	1,09	<b>47,380</b>	<b>0,77</b>
KOÇGAZ DOLUM TESİSLERİ VE PETROL ÜRÜNLERİ, NAKLİYAT, OTOMOTİV, İNŞAAT, GIDA, İTHALAT, İHRACAK SANAYİ VE TİCARET LİMİTED ŞİRKETİ	0,000	0,00	0,000	0,00	43,380	0,99	<b>43,380</b>	<b>0,71</b>
TP PETROL DAĞITIM A.Ş.	0,000	0,00	0,000	0,00	38,474	0,88	<b>38,474</b>	<b>0,63</b>
ERGAZ SANAYİ VE TİCARET A.Ş.	24,941	1,50	0,000	0,00	0,000	0,00	<b>24,941</b>	<b>0,41</b>
KONGAZ PETROL ÜRÜNLERİ PAZARLAMA SANAYİ VE TİCARET A.Ş.	19,820	1,20	0,000	0,00	0,000	0,00	<b>19,820</b>	<b>0,32</b>
TERMOPET AKARYAKIT NAKLİYAT VE TİCARET LİMİTED ŞİRKETİ	0,000	0,00	0,000	0,00	13,509	0,31	<b>13,509</b>	<b>0,22</b>
HABAŞ PETROL ÜRÜNLERİ SANAYİ VE TİCARET A.Ş.	13,312	0,80	0,000	0,00	0,000	0,00	<b>13,312</b>	<b>0,22</b>
ANADOLUGAZ TİCARET VE SANAYİ A.Ş.	0,000	0,00	0,000	0,00	6,980	0,16	<b>6,980</b>	<b>0,11</b>
ANTGAZ LİKİT PETROL GAZI SANAYİ VE TİCARET LİMİTED ŞİRKETİ	0,000	0,00	0,000	0,00	4,860	0,11	<b>4,860</b>	<b>0,08</b>
GAZPA AKARYAKIT TARIM GIDA VE HAYVANCILIK ÜRÜNLERİ PAZARLAMA SANAYİ VE TİCARET LİMİTED ŞİRKETİ	0,000	0,00	0,000	0,00	4,260	0,10	<b>4,260</b>	<b>0,07</b>
GÜNEŞ GAZ ULUSLARARASI NAKLİYAT TİC. VE SAN. A.Ş.	0,703	0,04	3,550	3,27	0,000	0,00	<b>4,253</b>	<b>0,07</b>
<b>TOPLAM</b>	<b>1.658,206</b>	<b>100,00</b>	<b>108,511</b>	<b>100,00</b>	<b>4.362,606</b>	<b>100,00</b>	<b>6.129,323</b>	<b>100,00</b>

Tablo 4.60: Muş

Lisans Sahibinin Unvanı	Tüplü		Dökme		Otogaz		Toplam	
	Satış(ton)	Pay(%)	Satış(ton)	Pay(%)	Satış(ton)	Pay(%)	Satış(ton)	Pay(%)
AYGAZ A.Ş.	99,665	40,02	0,000	0,00	105,439	16,91	205,104	23,27
SHELL & TURCAS PETROL A.Ş.	0,000	0,00	0,000	0,00	174,944	28,06	174,944	19,85
İPRAGAZ A.Ş.	107,749	43,26	0,000	0,00	13,806	2,21	121,555	13,79
MİLANGAZ LPG DAĞITIM TİCARET VE SANAYİ A.Ş.	14,762	5,93	0,000	0,00	95,269	15,28	110,031	12,49
PETROL OFİSİ A.Ş.	0,000	0,00	0,000	0,00	44,772	7,18	44,772	5,08
BP PETROLLERİ A.Ş.	0,000	0,00	0,000	0,00	38,401	6,16	38,401	4,36
ERGAZ SANAYİ VE TİCARET A.Ş.	26,880	10,79	8,700	100,00	0,000	0,00	35,580	4,04
ÇELEBİ GAZ DOLUM ÜNİTESİ PETROL ÜRÜNLERİ NAKLİYE MOTORLU TAŞIT VE OTO GAZ MONTAJ OTO PARÇA SANAYİ VE TİCARET A.Ş.	0,000	0,00	0,000	0,00	34,160	5,48	34,160	3,88
GÜVENAL GAZ SANAYİ VE TİCARET A.Ş.	0,000	0,00	0,000	0,00	21,930	3,52	21,930	2,49
ORALGAZ SANAYİ VE TİCARET A.Ş.	0,000	0,00	0,000	0,00	15,285	2,45	15,285	1,73
YILDIRIM PETROL TİCARET VE NAKLİYAT A.Ş.	0,000	0,00	0,000	0,00	14,851	2,38	14,851	1,69
AYTEMİZ AKARYAKIT DAĞITIM A.Ş.	0,000	0,00	0,000	0,00	10,795	1,73	10,795	1,22
NARGAZ LPG DOLUM TEVZİİ İNŞAAT SANAYİ VE TİCARET A.Ş.	0,000	0,00	0,000	0,00	10,140	1,63	10,140	1,15
KADOOĞLU PETROLÇÜLÜK TAŞ. TİC. SAN. İTH. VE İHR. A.Ş.	0,000	0,00	0,000	0,00	8,832	1,42	8,832	1,00
MAVİGÖL GAZ OTM.TEKSİNŞ.İLT.TUR.GID.EĞ SANAYİ TİCARET A.Ş.	0,000	0,00	0,000	0,00	8,340	1,34	8,340	0,95
ARGAZ LPG DOLUM TEVZİİ İNŞAAT SANAYİ VE TİCARET A.Ş.	0,000	0,00	0,000	0,00	5,930	0,95	5,930	0,67
YURTPET AKARYAKIT LPG DAĞ. PAZ. SAN. VE TİC. LTD. ŞTİ.	0,000	0,00	0,000	0,00	5,740	0,92	5,740	0,65
EROL GAZ İNŞ. NAK. GIDA VE PETROL ÜRÜNLERİ OTO. SAN. VE TİC. A.Ş.	0,000	0,00	0,000	0,00	5,080	0,81	5,080	0,58
GAZPA AKARYAKIT TARIM GIDA VE HAYVANCILIK ÜRÜNLERİ PAZARLAMA SANAYİ VE TİCARET LİMİTED ŞİRKETİ	0,000	0,00	0,000	0,00	4,320	0,69	4,320	0,49
ERAGAZ PETROL ÜRÜNLERİ SANAYİ VE TİCARET A.Ş.	0,000	0,00	0,000	0,00	3,811	0,61	3,811	0,43
ŞARKGAZ VE MADENİ YAĞLAR A.Ş.	0,000	0,00	0,000	0,00	1,660	0,27	1,660	0,19
<b>TOPLAM</b>	<b>249,056</b>	<b>100,00</b>	<b>8,700</b>	<b>100,00</b>	<b>623,505</b>	<b>100,00</b>	<b>881,261</b>	<b>100,00</b>

Tablo 4.61: Nevşehir

Lisans Sahibinin Unvanı	Tüplü		Dökme		Otogaz		Toplam	
	Satış(ton)	Pay(%)	Satış(ton)	Pay(%)	Satış(ton)	Pay(%)	Satış(ton)	Pay(%)
AYGAZ A.Ş.	105,251	43,55	1,103	0,37	273,550	17,08	<b>379,904</b>	<b>17,74</b>
MİLANGAZ LPG DAĞITIM TİCARET VE SANAYİ A.Ş.	49,904	20,65	0,000	0,00	306,928	19,16	<b>356,832</b>	<b>16,66</b>
İPRAGAZ A.Ş.	26,542	10,98	193,289	64,92	81,191	5,07	<b>301,022</b>	<b>14,06</b>
ANADOLUGAZ TİCARET VE SANAYİ A.Ş.	30,500	12,62	28,390	9,53	181,090	11,30	<b>239,980</b>	<b>11,21</b>
TOTAL OIL TÜRKİYE A.Ş.	0,000	0,00	74,973	25,18	119,865	7,48	<b>194,838</b>	<b>9,10</b>
PETROL OFİSİ A.Ş.	0,000	0,00	0,000	0,00	159,019	9,93	<b>159,019</b>	<b>7,43</b>
BP PETROLLERİ A.Ş.	0,000	0,00	0,000	0,00	128,887	8,05	<b>128,887</b>	<b>6,02</b>
SHELL & TURCAS PETROL A.Ş.	0,000	0,00	0,000	0,00	115,051	7,18	<b>115,051</b>	<b>5,37</b>
AKPET GAZ A.Ş.	0,000	0,00	0,000	0,00	58,958	3,68	<b>58,958</b>	<b>2,75</b>
YURTPET AKARYAKIT LPG DAĞ. PAZ. SAN. VE TİC. LTD. ŞTİ.	0,000	0,00	0,000	0,00	43,119	2,69	<b>43,119</b>	<b>2,01</b>
HABAŞ PETROL ÜRÜNLERİ SANAYİ VE TİCARET A.Ş.	0,000	0,00	0,000	0,00	37,630	2,35	<b>37,630</b>	<b>1,76</b>
AYTEMİZ AKARYAKIT DAĞITIM A.Ş.	0,000	0,00	0,000	0,00	34,192	2,13	<b>34,192</b>	<b>1,60</b>
ERGAZ SANAYİ VE TİCARET A.Ş.	22,833	9,45	0,000	0,00	0,000	0,00	<b>22,833</b>	<b>1,07</b>
MARGAZ LPG DOLUM TEVZİİ TİCARET VE SANAYİ A.Ş.	0,000	0,00	0,000	0,00	20,100	1,25	<b>20,100</b>	<b>0,94</b>
BİRGAZ PETROL ÜRÜNLERİ İNŞ.NAK.SANAYİ ve TİCARET LİMİTED ŞİRKETİ	0,000	0,00	0,000	0,00	12,180	0,76	<b>12,180</b>	<b>0,57</b>
YILDIRIM PETROL TİCARET VE NAKLİYAT A.Ş.	0,000	0,00	0,000	0,00	10,501	0,66	<b>10,501</b>	<b>0,49</b>
KONGAZ PETROL ÜRÜNLERİ PAZARLAMA SANAYİ VE TİCARET A.Ş.	6,636	2,75	0,000	0,00	0,000	0,00	<b>6,636</b>	<b>0,31</b>
ERAGAZ PETROL ÜRÜNLERİ SANAYİ VE TİCARET A.Ş.	0,000	0,00	0,000	0,00	6,000	0,37	<b>6,000</b>	<b>0,28</b>
SURGAZ AKARYAKIT NAKLİYE SAN. VE TİC. LTD. ŞTİ.	0,000	0,00	0,000	0,00	4,090	0,26	<b>4,090</b>	<b>0,19</b>
GÜVENAL GAZ SANAYİ VE TİCARET A.Ş.	0,000	0,00	0,000	0,00	4,080	0,25	<b>4,080</b>	<b>0,19</b>
ŞİRINGAZ PETROL ÜRÜNLERİ VE Tüp İMALAT SANAYİ TİCARET A.Ş.	0,000	0,00	0,000	0,00	3,040	0,19	<b>3,040</b>	<b>0,14</b>
KALELİ BEST GAZ İNŞ. NAK. SAN. VE TİC. LTD. ŞTİ.	0,000	0,00	0,000	0,00	2,540	0,16	<b>2,540</b>	<b>0,12</b>
<b>TOPLAM</b>	<b>241,666</b>	<b>100,00</b>	<b>297,755</b>	<b>100,00</b>	<b>1.602,011</b>	<b>100,00</b>	<b>2.141,432</b>	<b>100,00</b>

Tablo 4.62: Niğde

Lisans Sahibinin Unvanı	Tüplü		Dökme		Otogaz		Toplam	
	Satış(ton)	Pay(%)	Satış(ton)	Pay(%)	Satış(ton)	Pay(%)	Satış(ton)	Pay(%)
AYGAZ A.Ş.	82,702	46,02	2,216	48,76	456,019	27,15	540,937	29,03
PETROL OFİSİ A.Ş.	0,000	0,00	0,000	0,00	184,064	10,96	184,064	9,88
GÜVENAL GAZ SANAYİ VE TİCARET A.Ş.	0,000	0,00	0,000	0,00	164,274	9,78	164,274	8,81
MİLANGAZ LPG DAĞITIM TİCARET VE SANAYİ A.Ş.	47,113	26,22	0,000	0,00	104,570	6,23	151,683	8,14
SHELL & TURCAS PETROL A.Ş.	0,000	0,00	0,000	0,00	122,357	7,29	122,357	6,57
GAZPA AKARYAKIT TARIM GIDA VE HAYVANCILIK ÜRÜNLERİ PAZARLAMA SANAYİ VE TİCARET LİMİTED ŞİRKETİ	0,000	0,00	0,000	0,00	118,710	7,07	118,710	6,37
BP PETROLLERİ A.Ş.	0,000	0,00	0,000	0,00	109,025	6,49	109,025	5,85
TOTAL OIL TÜRKİYE A.Ş.	0,000	0,00	0,000	0,00	72,582	4,32	72,582	3,89
HABAŞ PETROL ÜRÜNLERİ SANAYİ VE TİCARET A.Ş.	0,000	0,00	0,000	0,00	68,820	4,10	68,820	3,69
İPRAGAZ A.Ş.	33,094	18,42	2,329	51,24	31,523	1,88	66,946	3,59
ŞİRİNGAZ PETROL ÜRÜNLERİ VE Tüp İMALAT SANAYİ TİCARET A.Ş.	0,000	0,00	0,000	0,00	42,310	2,52	42,310	2,27
ERAGAZ PETROL ÜRÜNLERİ SANAYİ VE TİCARET A.Ş.	0,000	0,00	0,000	0,00	37,672	2,24	37,672	2,02
YILDIRIM PETROL TİCARET VE NAKLİYAT A.Ş.	14,004	7,79	0,000	0,00	22,313	1,33	36,317	1,95
AYTEMİZ AKARYAKIT DAĞITIM A.Ş.	0,000	0,00	0,000	0,00	31,527	1,88	31,527	1,69
YURTPET AKARYAKIT LPG DAĞ. PAZ. SAN. VE TİC. LTD. ŞTİ.	0,000	0,00	0,000	0,00	23,499	1,40	23,499	1,26
HÜRGAZ TİCARET VE SANAYİ A.Ş.	0,000	0,00	0,000	0,00	18,930	1,13	18,930	1,02
EUROPETGAZ LPG DAĞITIM TAŞIMACILIK SANAYİ VE TİCARET A.Ş.	0,000	0,00	0,000	0,00	14,751	0,88	14,751	0,79
EKSON GRUP PETROLÇÜLÜK SANAYİ VE TİCARET A.Ş.	0,000	0,00	0,000	0,00	13,264	0,79	13,264	0,71
AKPET GAZ A.Ş.	0,000	0,00	0,000	0,00	11,566	0,69	11,566	0,62
MAVİGÖL GAZ OTM.TEKSİNŞ.İLT.TUR.GID.EĞ SANAYİ TİCARET A.Ş.	0,000	0,00	0,000	0,00	8,750	0,52	8,750	0,47
SURGAZ AKARYAKIT NAKLİYE SAN. VE TİC. LTD. ŞTİ.	0,000	0,00	0,000	0,00	8,000	0,48	8,000	0,43
MARGAZ LPG DOLUM TEVZİİ TİCARET VE SANAYİ A.Ş.	0,000	0,00	0,000	0,00	6,870	0,41	6,870	0,37
KONGAZ PETROL ÜRÜNLERİ PAZARLAMA SANAYİ VE TİCARET A.Ş.	0,000	0,00	0,000	0,00	4,260	0,25	4,260	0,23
ANADOLUGAZ TİCARET VE SANAYİ A.Ş.	0,000	0,00	0,000	0,00	3,750	0,22	3,750	0,20
LİKİTGAZ DAĞITIM VE ENDÜSTRİ A.Ş.	2,795	1,56	0,000	0,00	0,000	0,00	2,795	0,15
<b>TOPLAM</b>	<b>179,708</b>	<b>100,00</b>	<b>4,545</b>	<b>100,00</b>	<b>1.679,406</b>	<b>100,00</b>	<b>1.863,659</b>	<b>100,00</b>

Tablo 4.63: Ordu

Lisans Sahibinin Unvanı	Tüplü		Dökme		Otogaz		Toplam	
	Satış(ton)	Pay(%)	Satış(ton)	Pay(%)	Satış(ton)	Pay(%)	Satış(ton)	Pay(%)
AYGAZ A.Ş.	449,598	37,22	2,500	10,32	314,424	15,46	766,522	23,47
KARADENİZ TÜPGAZ SANAYİ VE TİCARET A.Ş.	360,216	29,82	1,450	5,99	10,550	0,52	372,216	11,40
PETROL OFİSİ A.Ş.	0,000	0,00	0,000	0,00	359,915	17,69	359,915	11,02
MİLANGAZ LPG DAĞITIM TİCARET VE SANAYİ A.Ş.	98,787	8,18	0,000	0,00	231,293	11,37	330,080	10,11
GESAN YATIRIM VE TİCARET A.Ş.	128,295	10,62	5,390	22,25	166,370	8,18	300,055	9,19
AYTEMİZ AKARYAKIT DAĞITIM A.Ş.	0,000	0,00	0,000	0,00	294,367	14,47	294,367	9,01
İPRAGAZ A.Ş.	125,788	10,41	6,321	26,10	27,150	1,33	159,259	4,88
SHELL & TURCAS PETROL A.Ş.	0,000	0,00	0,000	0,00	109,489	5,38	109,489	3,35
TOTAL OIL TÜRKİYE A.Ş.	0,000	0,00	0,000	0,00	85,511	4,20	85,511	2,62
YILDIRIM PETROL TİCARET VE NAKLİYAT A.Ş.	0,000	0,00	0,000	0,00	83,330	4,10	83,330	2,55
AKPET GAZ A.Ş.	0,000	0,00	0,000	0,00	60,293	2,96	60,293	1,85
GÜVENAL GAZ SANAYİ VE TİCARET A.Ş.	0,000	0,00	0,000	0,00	54,135	2,66	54,135	1,66
BP PETROLLERİ A.Ş.	0,000	0,00	0,000	0,00	44,282	2,18	44,282	1,36
KALELİ BEST GAZ İNŞ. NAK. SAN. VE TİC. LTD. ŞTİ.	0,000	0,00	0,000	0,00	39,930	1,96	39,930	1,22
TERMOPET AKARYAKIT NAKLİYAT VE TİCARET LİMİTED ŞİRKETİ	0,000	0,00	0,000	0,00	37,355	1,84	37,355	1,14
TRABZONGAZ LPG SANAYİ NAKLİYAT VE TİCARET A.Ş.	0,000	0,00	8,560	35,34	25,060	1,23	33,620	1,03
AKÇAGAZ PETROL ÜRÜNLERİ SANAYİ VE TİCARET A.Ş.	33,132	2,74	0,000	0,00	0,000	0,00	33,132	1,01
HÜRGAZ TİCARET VE SANAYİ A.Ş.	0,000	0,00	0,000	0,00	28,340	1,39	28,340	0,87
GAZPA AKARYAKIT TARIM GIDA VE HAYVANCILIK ÜRÜNLERİ PAZARLAMA SANAYİ VE TİCARET LİMİTED ŞİRKETİ	0,000	0,00	0,000	0,00	24,900	1,22	24,900	0,76
AKGAZ TİCARET VE SANAYİ A.Ş.	0,000	0,00	0,000	0,00	24,260	1,19	24,260	0,74
ERGAZ SANAYİ VE TİCARET A.Ş.	12,058	1,00	0,000	0,00	0,000	0,00	12,058	0,37
KADOOĞLU PETROLÇÜLÜK TAŞ. TİC. SAN. İTH. VE İHR. A.Ş.	0,000	0,00	0,000	0,00	8,887	0,44	8,887	0,27
MARGAZ LPG DOLUM TEVZİİ TİCARET VE SANAYİ A.Ş.	0,000	0,00	0,000	0,00	4,200	0,21	4,200	0,13
<b>TOPLAM</b>	<b>1.207,874</b>	<b>100,00</b>	<b>24,221</b>	<b>100,00</b>	<b>2.034,041</b>	<b>100,00</b>	<b>3.266,136</b>	<b>100,00</b>

Tablo 4.64: Osmaniye

Lisans Sahibinin Unvanı	Tüplü		Dökme		Otogaz		Toplam	
	Satış(ton)	Pay(%)	Satış(ton)	Pay(%)	Satış(ton)	Pay(%)	Satış(ton)	Pay(%)
AYGAZ A.Ş.	115,797	22,13	4,443	20,83	252,178	10,72	<b>372,418</b>	<b>12,86</b>
YENİ ULAŞLI GAZ LPG DOLUM DEPOLAMA OTOGAZ DAĞ. PAZ. NAK. İMALAT İTH. İHR. SAN. VE TİC. LTD. ŞTİ.	0,000	0,00	0,000	0,00	328,240	13,96	<b>328,240</b>	<b>11,33</b>
PETROL OFİSİ A.Ş.	0,000	0,00	0,000	0,00	287,091	12,21	<b>287,091</b>	<b>9,91</b>
YÜCEL GAZ SANAYİ VE TİCARET A.Ş.	111,162	21,24	11,020	51,68	160,500	6,83	<b>282,682</b>	<b>9,76</b>
İPRAGAZ A.Ş.	79,955	15,28	3,372	15,81	110,194	4,69	<b>193,521</b>	<b>6,68</b>
MİLANGAZ LPG DAĞITIM TİCARET VE SANAYİ A.Ş.	70,338	13,44	0,000	0,00	97,919	4,16	<b>168,257</b>	<b>5,81</b>
ARGAZ LPG DOLUM TEVZİİ İNŞAAT SANAYİ VE TİCARET A.Ş.	0,000	0,00	0,000	0,00	167,060	7,10	<b>167,060</b>	<b>5,77</b>
BP PETROLLERİ A.Ş.	0,000	0,00	0,000	0,00	154,110	6,55	<b>154,110</b>	<b>5,32</b>
AYTEMİZ AKARYAKIT DAĞITIM A.Ş.	0,000	0,00	0,000	0,00	128,355	5,46	<b>128,355</b>	<b>4,43</b>
YURTPET AKARYAKIT LPG DAĞ. PAZ. SAN. VE TİC. LTD. ŞTİ.	0,000	0,00	0,000	0,00	103,070	4,38	<b>103,070</b>	<b>3,56</b>
GÜVENAL GAZ SANAYİ VE TİCARET A.Ş.	0,000	0,00	0,000	0,00	101,077	4,30	<b>101,077</b>	<b>3,49</b>
MARGAZ LPG DOLUM TEVZİİ TİCARET VE SANAYİ A.Ş.	33,855	6,47	1,850	8,68	60,860	2,59	<b>96,565</b>	<b>3,33</b>
ERGAZ SANAYİ VE TİCARET A.Ş.	87,677	16,75	0,000	0,00	0,000	0,00	<b>87,677</b>	<b>3,03</b>
SHELL & TURCAS PETROL A.Ş.	0,000	0,00	0,000	0,00	69,458	2,95	<b>69,458</b>	<b>2,40</b>
TP PETROL DAĞITIM A.Ş.	0,000	0,00	0,000	0,00	52,495	2,23	<b>52,495</b>	<b>1,81</b>
YILDIRIM PETROL TİCARET VE NAKLİYAT A.Ş.	0,000	0,00	0,000	0,00	49,982	2,13	<b>49,982</b>	<b>1,73</b>
AKPET GAZ A.Ş.	0,000	0,00	0,000	0,00	42,982	1,83	<b>42,982</b>	<b>1,48</b>
TOTAL OIL TÜRKİYE A.Ş.	0,000	0,00	0,000	0,00	37,113	1,58	<b>37,113</b>	<b>1,28</b>
MAVİGÖL GAZ OTM.TEKSİNŞ.İLT.TUR.GID.EĞ SANAYİ TİCARET A.Ş.	0,000	0,00	0,640	3,00	34,700	1,48	<b>35,340</b>	<b>1,22</b>
YAMAN GAZ TİCARET VE SANAYİ A.Ş.	0,000	0,00	0,000	0,00	32,920	1,40	<b>32,920</b>	<b>1,14</b>
SURGAZ AKARYAKIT NAKLİYE SAN. VE TİC. LTD. ŞTİ.	0,000	0,00	0,000	0,00	30,340	1,29	<b>30,340</b>	<b>1,05</b>
ÇELEBİ GAZ DOLUM ÜNİTESİ PETROL ÜRÜNLERİ NAKLİYE MOTORLU TAŞIT VE OTO GAZ MONTAJ OTO PARÇA SANAYİ VE TİCARET A.Ş.	0,000	0,00	0,000	0,00	26,800	1,14	<b>26,800</b>	<b>0,93</b>
TORSAN ORMAN SANAYİ VE TİCARET LİMİTED ŞİRKETİ	24,388	4,66	0,000	0,00	0,000	0,00	<b>24,388</b>	<b>0,84</b>
COŞKUNAL GAZ NAKLİYAT İNŞAAT SANAYİ TİCARET A.Ş.	0,000	0,00	0,000	0,00	11,740	0,50	<b>11,740</b>	<b>0,41</b>
HAS-GAZ LPG DAĞITIM VE METAL SANAYİ TİCARET A.Ş.	0,000	0,00	0,000	0,00	8,460	0,36	<b>8,460</b>	<b>0,29</b>
ERAGAZ PETROL ÜRÜNLERİ SANAYİ VE TİCARET A.Ş.	0,000	0,00	0,000	0,00	4,000	0,17	<b>4,000</b>	<b>0,14</b>
GÜNEŞ GAZ ULUSLARARASI NAKLİYAT TİC. VE SAN. A.Ş.	0,135	0,03	0,000	0,00	0,000	0,00	<b>0,135</b>	<b>0,00</b>
<b>TOPLAM</b>	<b>523,307</b>	<b>100,00</b>	<b>21,325</b>	<b>100,00</b>	<b>2.351,644</b>	<b>100,00</b>	<b>2.896,276</b>	<b>100,00</b>

Tablo 4.65: Rize

Lisans Sahibinin Unvanı	Tüplü		Dökme		Otogaz		Toplam	
	Satış(ton)	Pay(%)	Satış(ton)	Pay(%)	Satış(ton)	Pay(%)	Satış(ton)	Pay(%)
AYGAZ A.Ş.	111,436	28,59	2,650	41,09	155,273	22,91	<b>269,359</b>	<b>25,08</b>
PETROL OFİSİ A.Ş.	0,000	0,00	0,000	0,00	212,658	31,38	<b>212,658</b>	<b>19,80</b>
MİLANGAZ LPG DAĞITIM TİCARET VE SANAYİ A.Ş.	110,598	28,37	0,000	0,00	13,142	1,94	<b>123,740</b>	<b>11,52</b>
İPRAGAZ A.Ş.	107,826	27,66	1,000	15,50	11,720	1,73	<b>120,546</b>	<b>11,22</b>
TP PETROL DAĞITIM A.Ş.	0,000	0,00	0,000	0,00	112,371	16,58	<b>112,371</b>	<b>10,46</b>
AKPET GAZ A.Ş.	0,000	0,00	0,000	0,00	59,550	8,79	<b>59,550</b>	<b>5,54</b>
ERGAZ SANAYİ VE TİCARET A.Ş.	45,841	11,76	0,000	0,00	0,000	0,00	<b>45,841</b>	<b>4,27</b>
TOTAL OIL TÜRKİYE A.Ş.	0,000	0,00	0,000	0,00	39,256	5,79	<b>39,256</b>	<b>3,66</b>
KALELİ BEST GAZ İNŞ. NAK. SAN. VE TİC. LTD. ŞTİ.	0,000	0,00	0,000	0,00	25,400	3,75	<b>25,400</b>	<b>2,37</b>
GESAN YATIRIM VE TİCARET A.Ş.	13,802	3,54	0,000	0,00	11,312	1,67	<b>25,114</b>	<b>2,34</b>
AYTEMİZ AKARYAKIT DAĞITIM A.Ş.	0,000	0,00	0,000	0,00	19,618	2,89	<b>19,618</b>	<b>1,83</b>
SHELL & TURCAS PETROL A.Ş.	0,000	0,00	0,000	0,00	17,429	2,57	<b>17,429</b>	<b>1,62</b>
TRABZONGAZ LPG SANAYİ NAKLİYAT VE TİCARET A.Ş.	0,000	0,00	2,800	43,41	0,000	0,00	<b>2,800</b>	<b>0,26</b>
GÜNEŞ GAZ ULUSLARARASI NAKLİYAT TİC. VE SAN. A.Ş.	0,288	0,07	0,000	0,00	0,000	0,00	<b>0,288</b>	<b>0,03</b>
<b>TOPLAM</b>	<b>389,791</b>	<b>100,00</b>	<b>6,450</b>	<b>100,00</b>	<b>677,729</b>	<b>100,00</b>	<b>1.073,970</b>	<b>100,00</b>

Tablo 4.66: Sakarya

Lisans Sahibinin Unvanı	Tüplü		Dökme		Otogaz		Toplam	
	Satış(ton)	Pay(%)	Satış(ton)	Pay(%)	Satış(ton)	Pay(%)	Satış(ton)	Pay(%)
AYGAZ A.Ş.	388,914	40,68	24,172	19,27	1.622,526	28,17	2.035,612	29,76
İPRAGAZ A.Ş.	433,098	45,30	87,575	69,83	280,868	4,88	801,541	11,72
PETROL OFİSİ A.Ş.	0,000	0,00	0,000	0,00	740,798	12,86	740,798	10,83
SHELL & TURCAS PETROL A.Ş.	0,000	0,00	0,000	0,00	577,106	10,02	577,106	8,44
MİLANGAZ LPG DAĞITIM TİCARET VE SANAYİ A.Ş.	38,586	4,04	0,000	0,00	369,216	6,41	407,802	5,96
GESAN YATIRIM VE TİCARET A.Ş.	26,011	2,72	0,000	0,00	320,900	5,57	346,911	5,07
YILDIRIM PETROL TİCARET VE NAKLİYAT A.Ş.	0,000	0,00	0,000	0,00	303,173	5,26	303,173	4,43
BP PETROLLERİ A.Ş.	1,200	0,13	0,000	0,00	235,561	4,09	236,761	3,46
AKPET GAZ A.Ş.	0,000	0,00	0,000	0,00	186,916	3,25	186,916	2,73
TP PETROL DAĞITIM A.Ş.	0,000	0,00	0,000	0,00	176,702	3,07	176,702	2,58
TOTAL OIL TÜRKİYE A.Ş.	0,000	0,00	0,000	0,00	147,381	2,56	147,381	2,15
AKGAZ TİCARET VE SANAYİ A.Ş.	0,000	0,00	0,000	0,00	129,200	2,24	129,200	1,89
NORM GAZ PETROL ÜRÜNLERİ SANAYİ TİCARET A.Ş. ÇORUM	0,000	0,00	0,000	0,00	103,812	1,80	103,812	1,52
AYTEMİZ AKARYAKIT DAĞITIM A.Ş.	0,000	0,00	0,000	0,00	100,099	1,74	100,099	1,46
KALELİ BEST GAZ İNŞ. NAK. SAN. VE TİC. LTD. ŞTİ.	0,000	0,00	0,000	0,00	91,770	1,59	91,770	1,34
HÜRGAZ TİCARET VE SANAYİ A.Ş.	0,000	0,00	0,000	0,00	84,450	1,47	84,450	1,23
KARADENİZ TÜPGAZ SANAYİ VE TİCARET A.Ş.	0,000	0,00	0,000	0,00	73,840	1,28	73,840	1,08
ERGAZ SANAYİ VE TİCARET A.Ş.	19,534	2,04	3,540	2,82	32,400	0,56	55,474	0,81
ORALGAZ SANAYİ VE TİCARET A.Ş.	0,000	0,00	0,000	0,00	47,485	0,82	47,485	0,69
ANADOLUGAZ TİCARET VE SANAYİ A.Ş.	2,060	0,22	0,000	0,00	44,090	0,77	46,150	0,67
HABAŞ PETROL ÜRÜNLERİ SANAYİ VE TİCARET A.Ş.	37,751	3,95	0,000	0,00	3,310	0,06	41,061	0,60
YURTPET AKARYAKIT LPG DAĞ. PAZ. SAN. VE TİC. LTD. ŞTİ.	0,000	0,00	5,801	4,63	33,690	0,58	39,491	0,58
ERAGAZ PETROL ÜRÜNLERİ SANAYİ VE TİCARET A.Ş.	0,000	0,00	0,000	0,00	28,630	0,50	28,630	0,42
KOÇGAZ DOLUM TESİSLERİ VE PETROL ÜRÜNLERİ, NAKLİYAT, OTOMOTİV, İNŞAAT, GIDA, İTHALAT, İHRACAK SANAYİ VE TİCARET LİMİTED ŞİRKETİ	0,000	0,00	0,000	0,00	15,980	0,28	15,980	0,23
TURKUAZ PETROL ÜRÜNLERİ A.Ş.	0,000	0,00	0,000	0,00	9,360	0,16	9,360	0,14
AKÇAGAZ PETROL ÜRÜNLERİ SANAYİ VE TİCARET A.Ş.	8,810	0,92	0,000	0,00	0,000	0,00	8,810	0,13
GÜNEŞ GAZ ULUSLARARASI NAKLİYAT TİC. VE SAN. A.Ş.	0,000	0,00	4,320	3,44	0,000	0,00	4,320	0,06
<b>TOPLAM</b>	<b>955,964</b>	<b>100,00</b>	<b>125,408</b>	<b>100,00</b>	<b>5.759,263</b>	<b>100,00</b>	<b>6.840,635</b>	<b>100,00</b>

Tablo 4.67: Samsun

Lisans Sahibinin Unvanı	Tüplü		Dökme		Otogaz		Toplam	
	Satış(ton)	Pay(%)	Satış(ton)	Pay(%)	Satış(ton)	Pay(%)	Satış(ton)	Pay(%)
AYGAZ A.Ş.	579,920	27,69	14,260	49,59	1.123,579	24,06	1.717,759	25,29
SURGAZ AKARYAKIT NAKLİYE SAN. VE TİC. LTD. ŞTİ.	963,416	46,01	0,000	0,00	4,480	0,10	967,896	14,25
AYTEMİZ AKARYAKIT DAĞITIM A.Ş.	0,000	0,00	0,000	0,00	446,833	9,57	446,833	6,58
SHELL & TURCAS PETROL A.Ş.	0,000	0,00	0,000	0,00	409,336	8,76	409,336	6,03
PETROL OFİSİ A.Ş.	0,000	0,00	0,000	0,00	399,866	8,56	399,866	5,89
GESAN YATIRIM VE TİCARET A.Ş.	128,617	6,14	0,000	0,00	256,012	5,48	384,629	5,66
TOTAL OIL TÜRKİYE A.Ş.	0,000	0,00	0,000	0,00	355,489	7,61	355,489	5,23
İPRAGAZ A.Ş.	191,070	9,12	12,897	44,85	77,122	1,65	281,089	4,14
MİLANGAZ LPG DAĞITIM TİCARET VE SANAYİ A.Ş.	197,742	9,44	1,000	3,48	48,710	1,04	247,452	3,64
AKPET GAZ A.Ş.	0,000	0,00	0,000	0,00	247,433	5,30	247,433	3,64
ALGAZ AKARYAKIT LPG DAĞITIM VE NAKLİYE TİCARET LİMİTED ŞİRKETİ	0,000	0,00	0,000	0,00	216,165	4,63	216,165	3,18
AKGAZ TİCARET VE SANAYİ A.Ş.	12,257	0,59	0,000	0,00	181,030	3,88	193,287	2,85
YILDIRIM PETROL TİCARET VE NAKLİYAT A.Ş.	0,000	0,00	0,000	0,00	163,247	3,50	163,247	2,40
ORALGAZ SANAYİ VE TİCARET A.Ş.	0,000	0,00	0,000	0,00	130,350	2,79	130,350	1,92
BP PETROLLERİ A.Ş.	0,000	0,00	0,000	0,00	127,485	2,73	127,485	1,88
ERAGAZ PETROL ÜRÜNLERİ SANAYİ VE TİCARET A.Ş.	0,000	0,00	0,000	0,00	105,740	2,26	105,740	1,56
KALELİ BEST GAZ İNŞ. NAK. SAN. VE TİC. LTD. ŞTİ.	0,000	0,00	0,000	0,00	103,057	2,21	103,057	1,52
GAZPA AKARYAKIT TARIM GIDA VE HAYVANCILIK ÜRÜNLERİ PAZARLAMA SANAYİ VE TİCARET LİMİTED ŞİRKETİ	0,540	0,03	0,000	0,00	73,790	1,58	74,330	1,09
HÜRGAZ TİCARET VE SANAYİ A.Ş.	0,000	0,00	0,600	2,09	72,150	1,54	72,750	1,07
KARADENİZ TÜPGAZ SANAYİ VE TİCARET A.Ş.	0,000	0,00	0,000	0,00	33,173	0,71	33,173	0,49
GÜVENAL GAZ SANAYİ VE TİCARET A.Ş.	0,000	0,00	0,000	0,00	28,656	0,61	28,656	0,42
TP PETROL DAĞITIM A.Ş.	0,000	0,00	0,000	0,00	27,297	0,58	27,297	0,40
TERMOPET AKARYAKIT NAKLİYAT VE TİCARET LİMİTED ŞİRKETİ	0,000	0,00	0,000	0,00	20,797	0,45	20,797	0,31
ERGAZ SANAYİ VE TİCARET A.Ş.	19,673	0,94	0,000	0,00	0,000	0,00	19,673	0,29
TRABZONGAZ LPG SANAYİ NAKLİYAT VE TİCARET A.Ş.	0,000	0,00	0,000	0,00	18,330	0,39	18,330	0,27
GÜNEŞ GAZ ULUSLARARASI NAKLİYAT TİC. VE SAN. A.Ş.	0,855	0,04	0,000	0,00	0,000	0,00	0,855	0,01
<b>TOPLAM</b>	<b>2.094,090</b>	<b>100,00</b>	<b>28,757</b>	<b>100,00</b>	<b>4.670,127</b>	<b>100,00</b>	<b>6.792,974</b>	<b>100,00</b>

Tablo 4.68: Siirt

Lisans Sahibinin Unvanı	Tüplü		Dökme		Otogaz		Toplam	
	Satış(ton)	Pay(%)	Satış(ton)	Pay(%)	Satış(ton)	Pay(%)	Satış(ton)	Pay(%)
AYGAZ A.Ş.	78,515	57,85	0,675	8,05	55,906	22,53	135,096	34,44
İPRAGAZ A.Ş.	47,303	34,85	7,705	91,95	24,458	9,86	79,466	20,26
ÇELEBİ GAZ DOLUM ÜNİTESİ PETROL ÜRÜNLERİ NAKLİYE MOTORLU TAŞIT VE OTO GAZ MONTAJ OTO PARÇA SANAYİ VE TİCARET A.Ş.	2,999	2,21	0,000	0,00	37,780	15,22	40,779	10,40
YILDIRIM PETROL TİCARET VE NAKLİYAT A.Ş.	0,000	0,00	0,000	0,00	24,343	9,81	24,343	6,21
SHELL & TURCAS PETROL A.Ş.	0,000	0,00	0,000	0,00	20,918	8,43	20,918	5,33
ERAGAZ PETROL ÜRÜNLERİ SANAYİ VE TİCARET A.Ş.	0,000	0,00	0,000	0,00	18,083	7,29	18,083	4,61
AYTEMİZ AKARYAKIT DAĞITIM A.Ş.	0,000	0,00	0,000	0,00	17,048	6,87	17,048	4,35
PETROL OFİSİ A.Ş.	0,000	0,00	0,000	0,00	17,024	6,86	17,024	4,34
MİLANGAZ LPG DAĞITIM TİCARET VE SANAYİ A.Ş.	4,930	3,63	0,000	0,00	8,304	3,35	13,234	3,37
KADOOĞLU PETROLÇÜLÜK TAŞ. TİC. SAN. İTH. VE İHR. A.Ş.	0,000	0,00	0,000	0,00	8,374	3,37	8,374	2,13
YURTPET AKARYAKIT LPG DAĞ. PAZ. SAN. VE TİC. LTD. ŞTİ.	0,000	0,00	0,000	0,00	7,962	3,21	7,962	2,03
NARGAZ LPG DOLUM TEVZİİ İNŞAAT SANAYİ VE TİCARET A.Ş.	0,000	0,00	0,000	0,00	6,760	2,72	6,760	1,72
ARGAZ LPG DOLUM TEVZİİ İNŞAAT SANAYİ VE TİCARET A.Ş.	1,980	1,46	0,000	0,00	1,200	0,48	3,180	0,81
<b>TOPLAM</b>	<b>135,727</b>	<b>100,00</b>	<b>8,380</b>	<b>100,00</b>	<b>248,160</b>	<b>100,00</b>	<b>392,267</b>	<b>100,00</b>

Tablo 4.69: Sinop

Lisans Sahibinin Unvanı	Tüplü		Dökme		Otogaz		Toplam	
	Satış(ton)	Pay(%)	Satış(ton)	Pay(%)	Satış(ton)	Pay(%)	Satış(ton)	Pay(%)
AYGAZ A.Ş.	154,71	44,45	3,85	25,43	151,11	18,02	<b>309,68</b>	<b>25,77</b>
PETROL OFİSİ A.Ş.	0,00	0,00	0,00	0,00	168,37	20,08	<b>168,37</b>	<b>14,01</b>
GESAN YATIRIM VE TİCARET A.Ş.	14,10	4,05	0,00	0,00	126,85	15,13	<b>140,94</b>	<b>11,73</b>
AYTEMİZ AKARYAKIT DAĞITIM A.Ş.	0,00	0,00	0,00	0,00	123,68	14,75	<b>123,68</b>	<b>10,29</b>
İPRAGAZ A.Ş.	94,21	27,07	2,32	15,28	25,35	3,02	<b>121,88</b>	<b>10,14</b>
MİLANGAZ LPG DAĞITIM TİCARET VE SANAYİ A.Ş.	64,34	18,49	0,00	0,00	14,80	1,77	<b>79,14</b>	<b>6,59</b>
GAZPA AKARYAKIT TARIM GIDA VE HAYVANCILIK ÜRÜNLERİ PAZARLAMA SANAYİ VE TİCARET LİMİTED ŞİRKETİ	0,00	0,00	0,00	0,00	48,74	5,81	<b>48,74</b>	<b>4,06</b>
ALGAZ AKARYAKIT LPG DAĞITIM VE NAKLİYE TİCARET LİMİTED ŞİRKETİ	0,00	0,00	0,00	0,00	41,68	4,97	<b>41,68</b>	<b>3,47</b>
YURTPET AKARYAKIT LPG DAĞ. PAZ. SAN. VE TİC. LTD. ŞTİ.	0,00	0,00	0,00	0,00	34,83	4,15	<b>34,83</b>	<b>2,90</b>
YILDIRIM PETROL TİCARET VE NAKLİYAT A.Ş.	0,00	0,00	0,00	0,00	27,27	3,25	<b>27,27</b>	<b>2,27</b>
TOTAL OIL TÜRKİYE A.Ş.	0,00	0,00	0,00	0,00	24,49	2,92	<b>24,49</b>	<b>2,04</b>
BP PETROLLERİ A.Ş.	0,00	0,00	0,00	0,00	22,98	2,74	<b>22,98</b>	<b>1,91</b>
TERMOPET AKARYAKIT NAKLİYAT VE TİCARET LİMİTED ŞİRKETİ	0,00	0,00	0,00	0,00	15,67	1,87	<b>15,67</b>	<b>1,30</b>
TRABZONGAZ LPG SANAYİ NAKLİYAT VE TİCARET A.Ş.	0,00	0,00	8,98	59,29	3,42	0,41	<b>12,40</b>	<b>1,03</b>
ERGAZ SANAYİ VE TİCARET A.Ş.	11,94	3,43	0,00	0,00	0,00	0,00	<b>11,94</b>	<b>0,99</b>
AKÇAGAZ PETROL ÜRÜNLERİ SANAYİ VE TİCARET A.Ş.	8,32	2,39	0,00	0,00	0,00	0,00	<b>8,32</b>	<b>0,69</b>
AKPET GAZ A.Ş.	0,00	0,00	0,00	0,00	6,13	0,73	<b>6,13</b>	<b>0,51</b>
AKGAZ TİCARET VE SANAYİ A.Ş.	0,00	0,00	0,00	0,00	3,02	0,36	<b>3,02</b>	<b>0,25</b>
GÜNEŞ GAZ ULUSLARARASI NAKLİYAT TİC. VE SAN. A.Ş.	0,42	0,12	0,00	0,00	0,00	0,00	<b>0,42</b>	<b>0,03</b>
<b>TOPLAM</b>	<b>348,044</b>	<b>100,00</b>	<b>15,147</b>	<b>100,00</b>	<b>838,386</b>	<b>100,00</b>	<b>1.201,58</b>	<b>100,00</b>

Tablo 4.70: Sivas

Lisans Sahibinin Unvanı	Tüplü		Dökme		Otogaz		Toplam	
	Satış(ton)	Pay(%)	Satış(ton)	Pay(%)	Satış(ton)	Pay(%)	Satış(ton)	Pay(%)
AYGAZ A.Ş.	130,716	28,61	6,001	15,01	507,000	20,76	<b>643,717</b>	<b>21,90</b>
MİLANGAZ LPG DAĞITIM TİCARET VE SANAYİ A.Ş.	93,234	20,40	0,000	0,00	265,902	10,89	<b>359,136</b>	<b>12,22</b>
ŞARKGAZ VE MADENİ YAĞLAR A.Ş.	0,000	0,00	0,000	0,00	355,440	14,56	<b>355,440</b>	<b>12,09</b>
İPRAGAZ A.Ş.	188,253	41,20	6,715	16,80	134,403	5,50	<b>329,371</b>	<b>11,21</b>
PETROL OFİSİ A.Ş.	0,000	0,00	0,000	0,00	279,680	11,45	<b>279,680</b>	<b>9,52</b>
AYTEMİZ AKARYAKIT DAĞITIM A.Ş.	0,000	0,00	0,000	0,00	164,004	6,72	<b>164,004</b>	<b>5,58</b>
GESAN YATIRIM VE TİCARET A.Ş.	0,000	0,00	0,000	0,00	149,940	6,14	<b>149,940</b>	<b>5,10</b>
SHELL & TURCAS PETROL A.Ş.	0,000	0,00	0,000	0,00	120,166	4,92	<b>120,166</b>	<b>4,09</b>
TP PETROL DAĞITIM A.Ş.	0,000	0,00	0,000	0,00	62,826	2,57	<b>62,826</b>	<b>2,14</b>
GAZPA AKARYAKIT TARIM GIDA VE HAYVANCILIK ÜRÜNLERİ PAZARLAMA SANAYİ VE TİCARET LİMİTED ŞİRKETİ	0,000	0,00	0,000	0,00	52,910	2,17	<b>52,910</b>	<b>1,80</b>
KALELİ BEST GAZ İNŞ. NAK. SAN. VE TİC. LTD. ŞTİ.	0,000	0,00	0,000	0,00	51,500	2,11	<b>51,500</b>	<b>1,75</b>
HABAŞ PETROL ÜRÜNLERİ SANAYİ VE TİCARET A.Ş.	0,000	0,00	0,000	0,00	50,430	2,07	<b>50,430</b>	<b>1,72</b>
MARGAZ LPG DOLUM TEVZİİ TİCARET VE SANAYİ A.Ş.	0,000	0,00	0,000	0,00	46,320	1,90	<b>46,320</b>	<b>1,58</b>
BP PETROLLERİ A.Ş.	0,000	0,00	0,000	0,00	44,684	1,83	<b>44,684</b>	<b>1,52</b>
SELÇUK GAZ VE PRES DÖKÜM SANAYİ VE TİCARET A.Ş.	41,916	9,17	0,000	0,00	0,000	0,00	<b>41,916</b>	<b>1,43</b>
YILDIRIM PETROL TİCARET VE NAKLİYAT A.Ş.	0,000	0,00	0,000	0,00	40,384	1,65	<b>40,384</b>	<b>1,37</b>
GÜVENAL GAZ SANAYİ VE TİCARET A.Ş.	0,000	0,00	15,078	37,72	19,734	0,81	<b>34,812</b>	<b>1,18</b>
AKPET GAZ A.Ş.	0,000	0,00	0,000	0,00	23,032	0,94	<b>23,032</b>	<b>0,78</b>
ŞİRİNGAZ PETROL ÜRÜNLERİ VE TÜP İMALAT SANAYİ TİCARET A.Ş.	0,000	0,00	0,000	0,00	16,540	0,68	<b>16,540</b>	<b>0,56</b>
YURTPET AKARYAKIT LPG DAĞ. PAZ. SAN. VE TİC. LTD. ŞTİ.	0,000	0,00	0,000	0,00	15,660	0,64	<b>15,660</b>	<b>0,53</b>
TOTAL OIL TÜRKİYE A.Ş.	0,000	0,00	0,000	0,00	14,150	0,58	<b>14,150</b>	<b>0,48</b>
TRABZONGAZ LPG SANAYİ NAKLİYAT VE TİCARET A.Ş.	0,000	0,00	12,180	30,47	0,000	0,00	<b>12,180</b>	<b>0,41</b>
ERGAZ SANAYİ VE TİCARET A.Ş.	2,840	0,62	0,000	0,00	8,220	0,34	<b>11,060</b>	<b>0,38</b>
SURGAZ AKARYAKIT NAKLİYE SAN. VE TİC. LTD. ŞTİ.	0,000	0,00	0,000	0,00	6,040	0,25	<b>6,040</b>	<b>0,21</b>
ERAGAZ PETROL ÜRÜNLERİ SANAYİ VE TİCARET A.Ş.	0,000	0,00	0,000	0,00	4,300	0,18	<b>4,300</b>	<b>0,15</b>
MAVİGÖL GAZ OTM.TEKSİNŞ.İLT.TUR.GID.EĞ SANAYİ TİCARET A.Ş.	0,000	0,00	0,000	0,00	4,080	0,17	<b>4,080</b>	<b>0,14</b>
TERMOPET AKARYAKIT NAKLİYAT VE TİCARET LİMİTED ŞİRKETİ	0,000	0,00	0,000	0,00	3,000	0,12	<b>3,000</b>	<b>0,10</b>
HÜRGAZ TİCARET VE SANAYİ A.Ş.	0,000	0,00	0,000	0,00	1,500	0,06	<b>1,500</b>	<b>0,05</b>
<b>TOPLAM</b>	<b>456,959</b>	<b>100,00</b>	<b>39,974</b>	<b>100,00</b>	<b>2.441,845</b>	<b>100,00</b>	<b>2.938,778</b>	<b>100,00</b>

Tablo 4.71: Şanlıurfa

Lisans Sahibinin Unvanı	Tüplü		Dökme		Otogaz		Toplam	
	Satış(ton)	Pay(%)	Satış(ton)	Pay(%)	Satış(ton)	Pay(%)	Satış(ton)	Pay(%)
AYGAZ A.Ş.	547,253	52,24	33,159	10,41	849,968	14,04	1.430,380	19,28
İPRAGAZ A.Ş.	209,326	19,98	4,335	1,36	845,646	13,97	1.059,307	14,28
EUROGAZ GAZ DAĞITIM A.Ş.	0,000	0,00	246,300	77,35	285,380	4,71	531,680	7,17
PETROL OFİSİ A.Ş.	0,000	0,00	0,000	0,00	448,683	7,41	448,683	6,05
YURTPET AKARYAKIT LPG DAĞ. PAZ. SAN. VE TİC. LTD. ŞTİ.	0,000	0,00	0,000	0,00	365,126	6,03	365,126	4,92
AYTEMİZ AKARYAKIT DAĞITIM A.Ş.	0,000	0,00	0,000	0,00	351,888	5,81	351,888	4,74
YÜCEL GAZ SANAYİ VE TİCARET A.Ş.	1,368	0,13	1,100	0,35	310,500	5,13	312,968	4,22
MİLANGAZ LPG DAĞITIM TİCARET VE SANAYİ A.Ş.	197,406	18,84	3,102	0,97	110,195	1,82	310,703	4,19
MAVİGÖL GAZ OTM.TEKSİNŞ.İLT.TUR.GID.EĞ SANAYİ TİCARET A.Ş.	0,000	0,00	5,340	1,68	268,920	4,44	274,260	3,70
ERAGAZ PETROL ÜRÜNLERİ SANAYİ VE TİCARET A.Ş.	0,000	0,00	0,000	0,00	262,742	4,34	262,742	3,54
SHELL & TURCAS PETROL A.Ş.	0,000	0,00	0,000	0,00	255,376	4,22	255,376	3,44
BP PETROLLERİ A.Ş.	0,000	0,00	0,000	0,00	238,601	3,94	238,601	3,22
KADOOĞLU PETROLÇÜLÜK TAŞ. TİC. SAN. İTH. VE İHR. A.Ş.	0,000	0,00	0,000	0,00	129,350	2,14	129,350	1,74
TP PETROL DAĞITIM A.Ş.	0,000	0,00	0,000	0,00	120,671	1,99	120,671	1,63
YILDIRIM PETROL TİCARET VE NAKLİYAT A.Ş.	0,000	0,00	0,000	0,00	120,394	1,99	120,394	1,62
HÜRGAZ TİCARET VE SANAYİ A.Ş.	0,000	0,00	3,500	1,10	114,300	1,89	117,800	1,59
YAMAN GAZ TİCARET VE SANAYİ A.Ş.	0,000	0,00	0,000	0,00	115,530	1,91	115,530	1,56
SURGAZ AKARYAKIT NAKLİYE SAN. VE TİC. LTD. ŞTİ.	0,000	0,00	0,000	0,00	114,410	1,89	114,410	1,54
GAZPA AKARYAKIT TARIM GIDA VE HAYVANCILIK ÜRÜNLERİ PAZARLAMA SANAYİ VE TİCARET LİMİTED ŞİRKETİ	0,000	0,00	0,000	0,00	92,950	1,54	92,950	1,25
AKPET GAZ A.Ş.	0,000	0,00	0,000	0,00	88,650	1,46	88,650	1,19
ERGAZ SANAYİ VE TİCARET A.Ş.	86,704	8,28	0,000	0,00	0,000	0,00	86,704	1,17
ATA LİKİT PETROL GAZI VE PETROL ÜRÜNLERİ SANAYİ TİCARET LİMİTED ŞİRKETİ	1,158	0,11	10,780	3,39	66,200	1,09	78,138	1,05
GÜVENAL GAZ SANAYİ VE TİCARET A.Ş.	0,000	0,00	0,000	0,00	75,525	1,25	75,525	1,02
NARGAZ LPG DOLUM TEVZİİ İNŞAAT SANAYİ VE TİCARET A.Ş.	4,384	0,42	6,740	2,12	60,620	1,00	71,744	0,97
ŞANGAZ LPG AKARYAKIT ÜRÜNLERİ TARIM GIDA İNŞAAT SANAYİ VE TİCARET A.Ş.	0,000	0,00	0,000	0,00	66,470	1,10	66,470	0,90
KOÇGAZ DOLUM TESİSLERİ VE PETROL ÜRÜNLERİ, NAKLİYAT, OTOMOTİV, İNŞAAT, GIDA, İTHALAT, İHRACAK SANAYİ VE TİCARET LİMİTED ŞİRKETİ	0,000	0,00	0,000	0,00	61,180	1,01	61,180	0,82
EROL GAZ İNŞ. NAK. GIDA VE PETROL ÜRÜNLERİ OTO. SAN. VE TİC. A.Ş.	0,000	0,00	2,050	0,64	53,440	0,88	55,490	0,75
AKGAZ TİCARET VE SANAYİ A.Ş.	0,000	0,00	0,000	0,00	45,870	0,76	45,870	0,62
ORALGAZ SANAYİ VE TİCARET A.Ş.	0,000	0,00	0,000	0,00	43,014	0,71	43,014	0,58
ÇELEBİ GAZ DOLUM ÜNİTESİ PETROL ÜRÜNLERİ NAKLİYE MOTORLU TAŞIT VE OTO GAZ MONTAJ OTO PARÇA SANAYİ VE TİCARET A.Ş.	0,000	0,00	2,000	0,63	39,780	0,66	41,780	0,56

Lisans Sahibinin Unvanı	Tüplü		Dökme		Otogaz		Toplam	
	Satış(ton)	Pay(%)	Satış(ton)	Pay(%)	Satış(ton)	Pay(%)	Satış(ton)	Pay(%)
TOTAL OIL TÜRKİYE A.Ş.	0,000	0,00	0,000	0,00	37,967	0,63	37,967	0,51
COŞKUNAL GAZ NAKLİYAT İNŞAAT SANAYİ TİCARET A.Ş.	0,000	0,00	0,000	0,00	5,040	0,08	5,040	0,07
GÜNEYGAZ LPG SANAYİ VE TİCARET A.Ş.	0,000	0,00	0,000	0,00	4,285	0,07	4,285	0,06
ARGAZ LPG DOLUM TEVZİİ İNŞAAT SANAYİ VE TİCARET A.Ş.	0,000	0,00	0,000	0,00	4,180	0,07	4,180	0,06
<b>TOPLAM</b>	<b>1.047,599</b>	<b>100,00</b>	<b>318,406</b>	<b>100,00</b>	<b>6.052,851</b>	<b>100,00</b>	<b>7.418,856</b>	<b>100,00</b>

Tablo 4.72: Şırnak

Lisans Sahibinin Unvanı	Tüplü		Dökme		Otogaz		Toplam	
	Satış(ton)	Pay(%)	Satış(ton)	Pay(%)	Satış(ton)	Pay(%)	Satış(ton)	Pay(%)
AYGAZ A.Ş.	133,720	56,16	11,269	91,84	34,104	19,83	179,093	42,41
İPRAGAZ A.Ş.	104,372	43,84	1,001	8,16	13,341	7,76	118,714	28,11
ERAGAZ PETROL ÜRÜNLERİ SANAYİ VE TİCARET A.Ş.	0,000	0,00	0,000	0,00	35,682	20,75	35,682	8,45
PETROL OFİSİ A.Ş.	0,000	0,00	0,000	0,00	29,418	17,11	29,418	6,97
NARGAZ LPG DOLUM TEVZİİ İNŞAAT SANAYİ VE TİCARET A.Ş.	0,000	0,00	0,000	0,00	26,390	15,35	26,390	6,25
EUROGAZ GAZ DAĞITIM A.Ş.	0,000	0,00	0,000	0,00	9,828	5,72	9,828	2,33
ÇELEBİ GAZ DOLUM ÜNİTESİ PETROL ÜRÜNLERİ NAKLİYE MOTORLU TAŞIT VE OTO GAZ MONTAJ OTO PARÇA SANAYİ VE TİCARET A.Ş.	0,000	0,00	0,000	0,00	9,280	5,40	9,280	2,20
KADOOĞLU PETROLÇÜLÜK TAŞ. TİC. SAN. İTH. VE İHR. A.Ş.	0,000	0,00	0,000	0,00	7,656	4,45	7,656	1,81
EROL GAZ İNŞ. NAK. GIDA VE PETROL ÜRÜNLERİ OTO. SAN. VE TİC. A.Ş.	0,000	0,00	0,000	0,00	6,260	3,64	6,260	1,48
<b>TOPLAM</b>	<b>238,092</b>	<b>100,00</b>	<b>12,270</b>	<b>100,00</b>	<b>171,959</b>	<b>100,00</b>	<b>422,321</b>	<b>100,00</b>

Tablo 4.73: Tekirdağ

Lisans Sahibinin Unvanı	Tüplü		Dökme		Otogaz		Toplam	
	Satış(ton)	Pay(%)	Satış(ton)	Pay(%)	Satış(ton)	Pay(%)	Satış(ton)	Pay(%)
AYGAZ A.Ş.	425,336	48,59	313,564	19,81	470,106	21,98	1.209,006	26,30
İPRAGAZ A.Ş.	245,770	28,08	738,556	46,65	53,708	2,51	1.038,034	22,58
ESGAZ LPG DAĞITIM SANAYİ VE TİCARET A.Ş.	0,000	0,00	517,350	32,68	0,000	0,00	517,350	11,25
SHELL & TURCAS PETROL A.Ş.	0,000	0,00	0,000	0,00	484,927	22,67	484,927	10,55
PETROL OFİSİ A.Ş.	0,000	0,00	0,000	0,00	291,781	13,64	291,781	6,35
TOTAL OIL TÜRKİYE A.Ş.	0,000	0,00	2,004	0,13	216,716	10,13	218,720	4,76
BP PETROLLERİ A.Ş.	0,000	0,00	0,000	0,00	150,245	7,03	150,245	3,27
AYTEMİZ AKARYAKIT DAĞITIM A.Ş.	0,000	0,00	0,000	0,00	131,045	6,13	131,045	2,85
MİLANGAZ LPG DAĞITIM TİCARET VE SANAYİ A.Ş.	82,315	9,40	5,503	0,35	32,118	1,50	119,936	2,61
TP PETROL DAĞITIM A.Ş.	0,000	0,00	0,000	0,00	93,202	4,36	93,202	2,03
ENERJİ GAZ A.Ş.	0,000	0,00	0,000	0,00	92,720	4,34	92,720	2,02
ERGAZ SANAYİ VE TİCARET A.Ş.	44,025	5,03	0,000	0,00	0,000	0,00	44,025	0,96
KADOOĞLU PETROLÇÜLÜK TAŞ. TİC. SAN. İTH. VE İHR. A.Ş.	0,000	0,00	0,000	0,00	43,310	2,03	43,310	0,94
YILDIRIM PETROL TİCARET VE NAKLİYAT A.Ş.	0,000	0,00	0,000	0,00	36,831	1,72	36,831	0,80
TRABZONGAZ LPG SANAYİ NAKLİYAT VE TİCARET A.Ş.	19,701	2,25	0,000	0,00	15,090	0,71	34,791	0,76
HABAŞ PETROL ÜRÜNLERİ SANAYİ VE TİCARET A.Ş.	31,536	3,60	0,000	0,00	0,000	0,00	31,536	0,69
AKPET GAZ A.Ş.	0,000	0,00	0,000	0,00	24,254	1,13	24,254	0,53
ARGAZ LPG DOLUM TEVZİİ İNŞAAT SANAYİ VE TİCARET A.Ş.	20,275	2,32	0,000	0,00	0,000	0,00	20,275	0,44
GÜNEŞ GAZ ULUSLARARASI NAKLİYAT TİC. VE SAN. A.Ş.	3,258	0,37	6,040	0,38	0,000	0,00	9,298	0,20
ANADOLUGAZ TİCARET VE SANAYİ A.Ş.	3,130	0,36	0,000	0,00	0,000	0,00	3,130	0,07
TURKUAZ PETROL ÜRÜNLERİ A.Ş.	0,000	0,00	0,000	0,00	2,580	0,12	2,580	0,06
<b>TOPLAM</b>	<b>875,346</b>	<b>100,00</b>	<b>1.583,017</b>	<b>100,00</b>	<b>2.138,633</b>	<b>100,00</b>	<b>4.596,996</b>	<b>100,00</b>

Tablo 4.74: Tokat

Lisans Sahibinin Unvanı	Tüplü		Dökme		Otogaz		Toplam	
	Satış(ton)	Pay(%)	Satış(ton)	Pay(%)	Satış(ton)	Pay(%)	Satış(ton)	Pay(%)
AYGAZ A.Ş.	211,527	44,35	2,000	24,33	502,995	22,71	716,522	26,54
GÜVENAL GAZ SANAYİ VE TİCARET A.Ş.	35,035	7,34	0,000	0,00	250,584	11,32	285,619	10,58
PETROL OFİSİ A.Ş.	0,000	0,00	0,000	0,00	224,733	10,15	224,733	8,32
İPRAGAZ A.Ş.	78,508	16,46	2,421	29,45	141,157	6,37	222,086	8,23
HÜRGAZ TİCARET VE SANAYİ A.Ş.	60,640	12,71	1,000	12,16	144,590	6,53	206,230	7,64
TOTAL OIL TÜRKİYE A.Ş.	0,000	0,00	0,000	0,00	169,792	7,67	169,792	6,29
AYTEMİZ AKARYAKIT DAĞITIM A.Ş.	0,000	0,00	0,000	0,00	108,017	4,88	108,017	4,00
AKPET GAZ A.Ş.	0,000	0,00	0,000	0,00	104,640	4,73	104,640	3,88
MİLANGAZ LPG DAĞITIM TİCARET VE SANAYİ A.Ş.	70,795	14,84	0,000	0,00	30,322	1,37	101,117	3,75
SHELL & TURCAS PETROL A.Ş.	0,000	0,00	0,000	0,00	85,643	3,87	85,643	3,17
BP PETROLLERİ A.Ş.	0,000	0,00	0,000	0,00	82,073	3,71	82,073	3,04
ALGAZ AKARYAKIT LPG DAĞITIM VE NAKLİYE TİCARET LİMİTED ŞİRKETİ	0,000	0,00	0,000	0,00	72,356	3,27	72,356	2,68
YILDIRIM PETROL TİCARET VE NAKLİYAT A.Ş.	0,000	0,00	0,000	0,00	54,503	2,46	54,503	2,02
TURKUAZ PETROL ÜRÜNLERİ A.Ş.	0,000	0,00	0,000	0,00	52,930	2,39	52,930	1,96
YURTPET AKARYAKIT LPG DAĞ. PAZ. SAN. VE TİC. LTD. ŞTİ.	0,000	0,00	0,000	0,00	40,854	1,84	40,854	1,51
GESAN YATIRIM VE TİCARET A.Ş.	16,536	3,47	0,000	0,00	23,555	1,06	40,091	1,49
KALELİ BEST GAZ İNŞ. NAK. SAN. VE TİC. LTD. ŞTİ.	0,000	0,00	0,000	0,00	39,275	1,77	39,275	1,45
GAZPA AKARYAKIT TARIM GIDA VE HAYVANCILIK ÜRÜNLERİ PAZARLAMA SANAYİ VE TİCARET LİMİTED ŞİRKETİ	0,000	0,00	0,000	0,00	32,760	1,48	32,760	1,21
ORALGAZ SANAYİ VE TİCARET A.Ş.	0,228	0,05	0,000	0,00	17,018	0,77	17,246	0,64
TERMOPET AKARYAKIT NAKLİYAT VE TİCARET LİMİTED ŞİRKETİ	0,000	0,00	0,000	0,00	12,389	0,56	12,389	0,46
ERAGAZ PETROL ÜRÜNLERİ SANAYİ VE TİCARET A.Ş.	0,000	0,00	0,000	0,00	11,315	0,51	11,315	0,42
TP PETROL DAĞITIM A.Ş.	0,000	0,00	0,000	0,00	11,212	0,51	11,212	0,42
ERGAZ SANAYİ VE TİCARET A.Ş.	3,052	0,64	0,000	0,00	0,000	0,00	3,052	0,11
TRABZONGAZ LPG SANAYİ NAKLİYAT VE TİCARET A.Ş.	0,000	0,00	2,800	34,06	0,000	0,00	2,800	0,10
KADOOĞLU PETROLCÜLÜK TAŞ. TİC. SAN. İTH. VE İHR. A.Ş.	0,000	0,00	0,000	0,00	1,724	0,08	1,724	0,06
GÜNEŞ GAZ ULUSLARARASI NAKLİYAT TİC. VE SAN. A.Ş.	0,681	0,14	0,000	0,00	0,000	0,00	0,681	0,03
<b>TOPLAM</b>	<b>477,002</b>	<b>100,00</b>	<b>8,221</b>	<b>100,00</b>	<b>2.214,437</b>	<b>100,00</b>	<b>2.699,660</b>	<b>100,00</b>

Tablo 4.75: Trabzon

Lisans Sahibinin Unvanı	Tüplü		Dökme		Otogaz		Toplam	
	Satış(ton)	Pay(%)	Satış(ton)	Pay(%)	Satış(ton)	Pay(%)	Satış(ton)	Pay(%)
AYGAZ A.Ş.	394,007	23,78	8,754	22,02	411,119	25,17	<b>813,880</b>	<b>24,44</b>
İPRAGAZ A.Ş.	353,550	21,34	4,240	10,67	141,448	8,66	<b>499,238</b>	<b>14,99</b>
SURGAZ AKARYAKIT NAKLİYE SAN. VE TİC. LTD. ŞTİ.	482,038	29,09	0,000	0,00	0,000	0,00	<b>482,038</b>	<b>14,48</b>
PETROL OFİSİ A.Ş.	0,000	0,00	0,000	0,00	370,873	22,70	<b>370,873</b>	<b>11,14</b>
MİLANGAZ LPG DAĞITIM TİCARET VE SANAYİ A.Ş.	268,963	16,23	3,100	7,80	91,443	5,60	<b>363,506</b>	<b>10,92</b>
AYTEMİZ AKARYAKIT DAĞITIM A.Ş.	0,000	0,00	0,000	0,00	213,892	13,09	<b>213,892</b>	<b>6,42</b>
SHELL & TURCAS PETROL A.Ş.	0,000	0,00	0,000	0,00	198,398	12,15	<b>198,398</b>	<b>5,96</b>
TRABZONGAZ LPG SANAYİ NAKLİYAT VE TİCARET A.Ş.	95,309	5,75	21,480	54,04	0,000	0,00	<b>116,789</b>	<b>3,51</b>
TOTAL OIL TÜRKİYE A.Ş.	0,000	0,00	0,000	0,00	67,698	4,14	<b>67,698</b>	<b>2,03</b>
GESAN YATIRIM VE TİCARET A.Ş.	62,284	3,76	0,000	0,00	3,764	0,23	<b>66,048</b>	<b>1,98</b>
ORALGAZ SANAYİ VE TİCARET A.Ş.	0,000	0,00	0,000	0,00	63,573	3,89	<b>63,573</b>	<b>1,91</b>
AKPET GAZ A.Ş.	0,000	0,00	0,000	0,00	25,742	1,58	<b>25,742</b>	<b>0,77</b>
HABAŞ PETROL ÜRÜNLERİ SANAYİ VE TİCARET A.Ş.	0,000	0,00	0,000	0,00	11,810	0,72	<b>11,810</b>	<b>0,35</b>
YILDIRIM PETROL TİCARET VE NAKLİYAT A.Ş.	0,000	0,00	0,000	0,00	9,247	0,57	<b>9,247</b>	<b>0,28</b>
TP PETROL DAĞITIM A.Ş.	0,000	0,00	0,000	0,00	8,751	0,54	<b>8,751</b>	<b>0,26</b>
AKGAZ TİCARET VE SANAYİ A.Ş.	0,000	0,00	0,000	0,00	8,080	0,49	<b>8,080</b>	<b>0,24</b>
ERAGAZ PETROL ÜRÜNLERİ SANAYİ VE TİCARET A.Ş.	0,000	0,00	0,000	0,00	7,617	0,47	<b>7,617</b>	<b>0,23</b>
GÜNEŞ GAZ ULUSLARARASI NAKLİYAT TİC. VE SAN. A.Ş.	0,678	0,04	2,177	5,48	0,000	0,00	<b>2,855</b>	<b>0,09</b>
<b>TOPLAM</b>	<b>1.656,829</b>	<b>100,00</b>	<b>39,751</b>	<b>100,00</b>	<b>1.633,455</b>	<b>100,00</b>	<b>3.330,035</b>	<b>100,00</b>

Tablo 4.76: Tunceli

Lisans Sahibinin Unvanı	Tüplü		Dökme		Otogaz		Toplam	
	Satış(ton)	Pay(%)	Satış(ton)	Pay(%)	Satış(ton)	Pay(%)	Satış(ton)	Pay(%)
İPRAGAZ A.Ş.	56,781	45,88	1,106	6,98	19,294	20,01	<b>77,181</b>	<b>32,70</b>
AYGAZ A.Ş.	48,052	38,83	8,700	54,90	10,004	10,38	<b>66,756</b>	<b>28,29</b>
PETROL OFİSİ A.Ş.	0,000	0,00	0,000	0,00	24,207	25,11	<b>24,207</b>	<b>10,26</b>
MİLANGAZ LPG DAĞITIM TİCARET VE SANAYİ A.Ş.	18,920	15,29	0,000	0,00	0,000	0,00	<b>18,920</b>	<b>8,02</b>
BP PETROLLERİ A.Ş.	0,000	0,00	0,000	0,00	18,589	19,28	<b>18,589</b>	<b>7,88</b>
ERAGAZ PETROL ÜRÜNLERİ SANAYİ VE TİCARET A.Ş.	0,000	0,00	0,000	0,00	17,047	17,68	<b>17,047</b>	<b>7,22</b>
ŞARKGAZ VE MADENİ YAĞLAR A.Ş.	0,000	0,00	0,000	0,00	7,260	7,53	<b>7,260</b>	<b>3,08</b>
EUROGAZ GAZ DAĞITIM A.Ş.	0,000	0,00	6,040	38,12	0,000	0,00	<b>6,040</b>	<b>2,56</b>
<b>TOPLAM</b>	<b>123,753</b>	<b>100,00</b>	<b>15,846</b>	<b>100,00</b>	<b>96,401</b>	<b>100,00</b>	<b>236,000</b>	<b>100,00</b>

Tablo 4.77: Uşak

Lisans Sahibinin Unvanı	Tüplü		Dökme		Otogaz		Toplam	
	Satış(ton)	Pay(%)	Satış(ton)	Pay(%)	Satış(ton)	Pay(%)	Satış(ton)	Pay(%)
AYGAZ A.Ş.	138,684	43,86	0,000	0,00	245,340	13,17	<b>384,024</b>	<b>17,58</b>
MİLANGAZ LPG DAĞITIM TİCARET VE SANAYİ A.Ş.	109,667	34,68	0,000	0,00	230,970	12,40	<b>340,637</b>	<b>15,59</b>
BP PETROLLERİ A.Ş.	0,000	0,00	0,000	0,00	293,825	15,78	<b>293,825</b>	<b>13,45</b>
SHELL & TURCAS PETROL A.Ş.	0,000	0,00	0,000	0,00	178,942	9,61	<b>178,942</b>	<b>8,19</b>
İPRAGAZ A.Ş.	63,796	20,17	2,355	39,10	103,512	5,56	<b>169,663</b>	<b>7,77</b>
KOÇGAZ DOLUM TESİSLERİ VE PETROL ÜRÜNLERİ, NAKLİYAT, OTOMOTİV, İNŞAAT, GIDA, İTHALAT, İHRACAK SANAYİ VE TİCARET LİMİTED ŞİRKETİ	0,000	0,00	0,000	0,00	131,942	7,09	<b>131,942</b>	<b>6,04</b>
HÜRGAZ TİCARET VE SANAYİ A.Ş.	0,000	0,00	0,000	0,00	125,430	6,74	<b>125,430</b>	<b>5,74</b>
AKGAZ TİCARET VE SANAYİ A.Ş.	0,000	0,00	0,000	0,00	107,640	5,78	<b>107,640</b>	<b>4,93</b>
TOTAL OIL TÜRKİYE A.Ş.	0,000	0,00	0,000	0,00	86,931	4,67	<b>86,931</b>	<b>3,98</b>
AKPET GAZ A.Ş.	0,000	0,00	0,000	0,00	64,191	3,45	<b>64,191</b>	<b>2,94</b>
YURTPET AKARYAKIT LPG DAĞ. PAZ. SAN. VE TİC. LTD. ŞTİ.	0,000	0,00	0,000	0,00	56,268	3,02	<b>56,268</b>	<b>2,58</b>
GÜNEYGAZ LPG SANAYİ VE TİCARET A.Ş.	0,000	0,00	0,000	0,00	54,100	2,91	<b>54,100</b>	<b>2,48</b>
SURGAZ AKARYAKIT NAKLİYE SAN. VE TİC. LTD. ŞTİ.	0,000	0,00	0,000	0,00	40,480	2,17	<b>40,480</b>	<b>1,85</b>
KADOOĞLU PETROLÇÜLÜK TAŞ. TİC. SAN. İTH. VE İHR. A.Ş.	0,000	0,00	0,000	0,00	37,089	1,99	<b>37,089</b>	<b>1,70</b>
PETROL OFİSİ A.Ş.	0,000	0,00	0,000	0,00	35,682	1,92	<b>35,682</b>	<b>1,63</b>
TP PETROL DAĞITIM A.Ş.	0,000	0,00	0,000	0,00	25,650	1,38	<b>25,650</b>	<b>1,17</b>
YILDIRIM PETROL TİCARET VE NAKLİYAT A.Ş.	0,000	0,00	0,000	0,00	18,175	0,98	<b>18,175</b>	<b>0,83</b>
KONGAZ PETROL ÜRÜNLERİ PAZARLAMA SANAYİ VE TİCARET A.Ş.	0,000	0,00	0,360	5,98	12,300	0,66	<b>12,660</b>	<b>0,58</b>
GAZPA AKARYAKIT TARIM GIDA VE HAYVANCILIK ÜRÜNLERİ PAZARLAMA SANAYİ VE TİCARET LİMİTED ŞİRKETİ	0,000	0,00	0,000	0,00	11,510	0,62	<b>11,510</b>	<b>0,53</b>
ERGAZ SANAYİ VE TİCARET A.Ş.	4,070	1,29	0,000	0,00	0,000	0,00	<b>4,070</b>	<b>0,19</b>
GÜNEŞ GAZ ULUSLARARASI NAKLİYAT TİC. VE SAN. A.Ş.	0,000	0,00	3,308	54,92	0,000	0,00	<b>3,308</b>	<b>0,15</b>
PAMUKKALE GAZ LPG DAĞITIM VE TAŞIMACILIK BETON MADEN PETROL KİMYA SANAYİ VE TİCARET LİMİTED ŞİRKETİ	0,000	0,00	0,000	0,00	2,280	0,12	<b>2,280</b>	<b>0,10</b>
<b>TOPLAM</b>	<b>316,217</b>	<b>100,00</b>	<b>6,023</b>	<b>100,00</b>	<b>1.862,257</b>	<b>100,00</b>	<b>2.184,497</b>	<b>100,00</b>

Tablo 4.78: Van

Lisans Sahibinin Unvanı	Tüplü		Dökme		Otogaz		Toplam	
	Satış(ton)	Pay(%)	Satış(ton)	Pay(%)	Satış(ton)	Pay(%)	Satış(ton)	Pay(%)
AYGAZ A.Ş.	265,827	38,30	3,900	79,82	338,039	23,45	<b>607,766</b>	<b>28,40</b>
İPRAGAZ A.Ş.	268,441	38,68	0,986	20,18	125,934	8,74	<b>395,361</b>	<b>18,47</b>
YURTPET AKARYAKIT LPG DAĞ. PAZ. SAN. VE TİC. LTD. ŞTİ.	0,000	0,00	0,000	0,00	235,364	16,33	<b>235,364</b>	<b>11,00</b>
MİLANGAZ LPG DAĞITIM TİCARET VE SANAYİ A.Ş.	106,510	15,35	0,000	0,00	81,264	5,64	<b>187,774</b>	<b>8,77</b>
AYTEMİZ AKARYAKIT DAĞITIM A.Ş.	0,000	0,00	0,000	0,00	97,305	6,75	<b>97,305</b>	<b>4,55</b>
PETROL OFİSİ A.Ş.	0,000	0,00	0,000	0,00	74,726	5,18	<b>74,726</b>	<b>3,49</b>
SHELL & TURCAS PETROL A.Ş.	0,000	0,00	0,000	0,00	73,938	5,13	<b>73,938</b>	<b>3,45</b>
GÜVENAL GAZ SANAYİ VE TİCARET A.Ş.	0,000	0,00	0,000	0,00	71,148	4,94	<b>71,148</b>	<b>3,32</b>
NARGAZ LPG DOLUM TEVZİİ İNŞAAT SANAYİ VE TİCARET A.Ş.	0,000	0,00	0,000	0,00	58,240	4,04	<b>58,240</b>	<b>2,72</b>
YILDIRIM PETROL TİCARET VE NAKLİYAT A.Ş.	0,000	0,00	0,000	0,00	49,211	3,41	<b>49,211</b>	<b>2,30</b>
HÜRGAZ TİCARET VE SANAYİ A.Ş.	0,000	0,00	0,000	0,00	49,200	3,41	<b>49,200</b>	<b>2,30</b>
ÇELEBİ GAZ DOLUM ÜNİTESİ PETROL ÜRÜNLERİ NAKLİYE MOTORLU TAŞIT VE OTO GAZ MONTAJ OTO PARÇA SANAYİ VE TİCARET A.Ş.	0,000	0,00	0,000	0,00	42,030	2,92	<b>42,030</b>	<b>1,96</b>
ORALGAZ SANAYİ VE TİCARET A.Ş.	0,000	0,00	0,000	0,00	38,602	2,68	<b>38,602</b>	<b>1,80</b>
KADOOĞLU PETROLÇÜLÜK TAŞ. TİC. SAN. İTH. VE İHR. A.Ş.	0,000	0,00	0,000	0,00	35,674	2,48	<b>35,674</b>	<b>1,67</b>
ARGAZ LPG DOLUM TEVZİİ İNŞAAT SANAYİ VE TİCARET A.Ş.	23,073	3,32	0,000	0,00	12,160	0,84	<b>35,233</b>	<b>1,65</b>
ERGAZ SANAYİ VE TİCARET A.Ş.	26,468	3,81	0,000	0,00	3,100	0,22	<b>29,568</b>	<b>1,38</b>
BP PETROLLERİ A.Ş.	0,000	0,00	0,000	0,00	19,948	1,38	<b>19,948</b>	<b>0,93</b>
TP PETROL DAĞITIM A.Ş.	0,000	0,00	0,000	0,00	16,642	1,15	<b>16,642</b>	<b>0,78</b>
AKPET GAZ A.Ş.	0,000	0,00	0,000	0,00	14,798	1,03	<b>14,798</b>	<b>0,69</b>
EROL GAZ İNŞ. NAK. GIDA VE PETROL ÜRÜNLERİ OTO. SAN. VE TİC. A.Ş.	0,000	0,00	0,000	0,00	3,920	0,27	<b>3,920</b>	<b>0,18</b>
GÜNEŞ GAZ ULUSLARARASI NAKLİYAT TİC. VE SAN. A.Ş.	3,735	0,54	0,000	0,00	0,000	0,00	<b>3,735</b>	<b>0,17</b>
<b>TOPLAM</b>	<b>694,054</b>	<b>100,00</b>	<b>4,886</b>	<b>100,00</b>	<b>1.441,243</b>	<b>100,00</b>	<b>2.140,183</b>	<b>100,00</b>

Tablo 4.79: Yalova

Lisans Sahibinin Unvanı	Tüplü		Dökme		Otogaz		Toplam	
	Satış(ton)	Pay(%)	Satış(ton)	Pay(%)	Satış(ton)	Pay(%)	Satış(ton)	Pay(%)
AYGAZ A.Ş.	87,527	59,49	11,446	18,06	201,556	33,20	<b>300,529</b>	<b>36,76</b>
SHELL & TURCAS PETROL A.Ş.	0,000	0,00	0,000	0,00	115,063	18,96	<b>115,063</b>	<b>14,07</b>
İPRAGAZ A.Ş.	23,456	15,94	51,940	81,94	6,498	1,07	<b>81,894</b>	<b>10,02</b>
NORM GAZ PETROL ÜRÜNLERİ SANAYİİ TİCARET A.Ş. ÇORUM	0,000	0,00	0,000	0,00	72,166	11,89	<b>72,166</b>	<b>8,83</b>
MİLANGAZ LPG DAĞITIM TİCARET VE SANAYİ A.Ş.	21,192	14,40	0,000	0,00	35,096	5,78	<b>56,288</b>	<b>6,88</b>
PETROL OFİSİ A.Ş.	0,000	0,00	0,000	0,00	39,489	6,51	<b>39,489</b>	<b>4,83</b>
BP PETROLLERİ A.Ş.	0,000	0,00	0,000	0,00	39,120	6,44	<b>39,120</b>	<b>4,79</b>
TOTAL OIL TÜRKİYE A.Ş.	0,000	0,00	0,000	0,00	25,655	4,23	<b>25,655</b>	<b>3,14</b>
AYTEMİZ AKARYAKIT DAĞITIM A.Ş.	0,000	0,00	0,000	0,00	23,160	3,82	<b>23,160</b>	<b>2,83</b>
HABAŞ PETROL ÜRÜNLERİ SANAYİ VE TİCARET A.Ş.	2,936	2,00	0,000	0,00	18,490	3,05	<b>21,426</b>	<b>2,62</b>
GÜVENAL GAZ SANAYİ VE TİCARET A.Ş.	0,000	0,00	0,000	0,00	20,395	3,36	<b>20,395</b>	<b>2,49</b>
ERGAZ SANAYİ VE TİCARET A.Ş.	8,046	5,47	0,000	0,00	0,000	0,00	<b>8,046</b>	<b>0,98</b>
AKPET GAZ A.Ş.	0,000	0,00	0,000	0,00	5,287	0,87	<b>5,287</b>	<b>0,65</b>
AKGAZ TİCARET VE SANAYİ A.Ş.	0,000	0,00	0,000	0,00	5,050	0,83	<b>5,050</b>	<b>0,62</b>
AKÇAGAZ PETROL ÜRÜNLERİ SANAYİ VE TİCARET A.Ş.	3,978	2,70	0,000	0,00	0,000	0,00	<b>3,978</b>	<b>0,49</b>
<b>TOPLAM</b>	<b>147,135</b>	<b>100,00</b>	<b>63,386</b>	<b>100,00</b>	<b>607,025</b>	<b>100,00</b>	<b>817,546</b>	<b>100,00</b>

Tablo 4.80: Yozgat

Lisans Sahibinin Unvanı	Tüplü		Dökme		Otogaz		Toplam	
	Satış(ton)	Pay(%)	Satış(ton)	Pay(%)	Satış(ton)	Pay(%)	Satış(ton)	Pay(%)
AYGAZ A.Ş.	111,777	30,08	2,910	70,80	297,240	12,80	411,927	15,27
MİLANGAZ LPG DAĞITIM TİCARET VE SANAYİ A.Ş.	89,067	23,97	0,000	0,00	287,088	12,37	376,155	13,94
İPRAGAZ A.Ş.	134,241	36,12	1,200	29,20	139,140	5,99	274,581	10,18
SORGUN AS-GAZ Tüp DOLUM SANAYİ VE TİCARET A.Ş.	0,000	0,00	0,000	0,00	235,555	10,15	235,555	8,73
BİRGAZ PETROL ÜRÜNLERİ İNŞ.NAK.SANAYİ ve TİCARET LİMİTED ŞİRKETİ	0,000	0,00	0,000	0,00	214,320	9,23	214,320	7,95
ANADOLUGAZ TİCARET VE SANAYİ A.Ş.	14,790	3,98	0,000	0,00	187,600	8,08	202,390	7,50
KALELİ BEST GAZ İNŞ. NAK. SAN. VE TİC. LTD. ŞTİ.	0,000	0,00	0,000	0,00	144,700	6,23	144,700	5,36
PETROL OFİSİ A.Ş.	0,000	0,00	0,000	0,00	136,567	5,88	136,567	5,06
AYTEMİZ AKARYAKIT DAĞITIM A.Ş.	3,037	0,82	0,000	0,00	131,366	5,66	134,403	4,98
SHELL & TURCAS PETROL A.Ş.	0,000	0,00	0,000	0,00	118,656	5,11	118,656	4,40
AKPET GAZ A.Ş.	0,000	0,00	0,000	0,00	101,867	4,39	101,867	3,78
YILDIRIM PETROL TİCARET VE NAKLİYAT A.Ş.	0,000	0,00	0,000	0,00	85,975	3,70	85,975	3,19
TERMOPET AKARYAKIT NAKLİYAT VE TİCARET LİMİTED ŞİRKETİ	0,000	0,00	0,000	0,00	38,332	1,65	38,332	1,42
HABAŞ PETROL ÜRÜNLERİ SANAYİ VE TİCARET A.Ş.	18,692	5,03	0,000	0,00	18,240	0,79	36,932	1,37
TOTAL OIL TÜRKİYE A.Ş.	0,000	0,00	0,000	0,00	33,171	1,43	33,171	1,23
YURTPET AKARYAKIT LPG DAĞ. PAZ. SAN. VE TİC. LTD. ŞTİ.	0,000	0,00	0,000	0,00	30,873	1,33	30,873	1,14
GAZPA AKARYAKIT TARIM GIDA VE HAYVANCILIK ÜRÜNLERİ PAZARLAMA SANAYİ VE TİCARET LİMİTED ŞİRKETİ	0,000	0,00	0,000	0,00	26,720	1,15	26,720	0,99
HÜRGAZ TİCARET VE SANAYİ A.Ş.	0,000	0,00	0,000	0,00	21,850	0,94	21,850	0,81
TP PETROL DAĞITIM A.Ş.	0,000	0,00	0,000	0,00	19,649	0,85	19,649	0,73
BP PETROLLERİ A.Ş.	0,000	0,00	0,000	0,00	16,428	0,71	16,428	0,61
ORALGAZ SANAYİ VE TİCARET A.Ş.	0,000	0,00	0,000	0,00	13,021	0,56	13,021	0,48
HİSARGAZ AKARYAKIT NAKLİYE SANAYİ İNŞAAT TİCARET TURİZM İTHALAT İHRA-CAT LİMİTED ŞİRKETİ	0,000	0,00	0,000	0,00	5,980	0,26	5,980	0,22
GÜVENAL GAZ SANAYİ VE TİCARET A.Ş.	0,000	0,00	0,000	0,00	4,970	0,21	4,970	0,18
TURKUAZ PETROL ÜRÜNLERİ A.Ş.	0,000	0,00	0,000	0,00	4,220	0,18	4,220	0,16
ŞİRİNGAZ PETROL ÜRÜNLERİ VE Tüp İMALAT SANAYİ TİCARET A.Ş.	0,000	0,00	0,000	0,00	3,950	0,17	3,950	0,15
ERAGAZ PETROL ÜRÜNLERİ SANAYİ VE TİCARET A.Ş.	0,000	0,00	0,000	0,00	3,000	0,13	3,000	0,11
MARGAZ LPG DOLUM TEVZİİ TİCARET VE SANAYİ A.Ş.	0,000	0,00	0,000	0,00	1,260	0,05	1,260	0,05
<b>TOPLAM</b>	<b>371,604</b>	<b>100,00</b>	<b>4,110</b>	<b>100,00</b>	<b>2.321,738</b>	<b>100,00</b>	<b>2.697,452</b>	<b>100,00</b>

Tablo 4.81: Zonguldak

Lisans Sahibinin Unvanı	Tüplü		Dökme		Otogaz		Toplam	
	Satış(ton)	Pay(%)	Satış(ton)	Pay(%)	Satış(ton)	Pay(%)	Satış(ton)	Pay(%)
AYGAZ A.Ş.	393,930	55,32	6,732	42,60	763,498	34,25	1.164,160	39,37
PETROL OFİSİ A.Ş.	0,000	0,00	0,000	0,00	354,395	15,90	354,395	11,98
İPRAGAZ A.Ş.	150,686	21,16	9,071	57,40	170,569	7,65	330,326	11,17
MİLANGAZ LPG DAĞITIM TİCARET VE SANAYİ A.Ş.	129,084	18,13	0,000	0,00	178,205	7,99	307,289	10,39
SHELL & TURCAS PETROL A.Ş.	0,000	0,00	0,000	0,00	228,851	10,26	228,851	7,74
TOTAL OIL TÜRKİYE A.Ş.	0,000	0,00	0,000	0,00	144,586	6,49	144,586	4,89
BP PETROLLERİ A.Ş.	0,000	0,00	0,000	0,00	119,195	5,35	119,195	4,03
OZAN İLKGAZ LPG PETROL AKARYAKIT DAĞITIM MADEN NAKLİYE İNŞAAT TİCARET A.Ş.	0,000	0,00	0,000	0,00	59,400	2,66	59,400	2,01
ERAGAZ PETROL ÜRÜNLERİ SANAYİ VE TİCARET A.Ş.	0,000	0,00	0,000	0,00	48,158	2,16	48,158	1,63
YILDIRIM PETROL TİCARET VE NAKLİYAT A.Ş.	0,000	0,00	0,000	0,00	41,845	1,88	41,845	1,41
AYTEMİZ AKARYAKIT DAĞITIM A.Ş.	0,000	0,00	0,000	0,00	41,614	1,87	41,614	1,41
AKPET GAZ A.Ş.	0,000	0,00	0,000	0,00	41,059	1,84	41,059	1,39
AKÇAGAZ PETROL ÜRÜNLERİ SANAYİ VE TİCARET A.Ş.	38,329	5,38	0,000	0,00	0,000	0,00	38,329	1,30
TP PETROL DAĞITIM A.Ş.	0,000	0,00	0,000	0,00	16,939	0,76	16,939	0,57
GESAN YATIRIM VE TİCARET A.Ş.	0,000	0,00	0,000	0,00	12,150	0,54	12,150	0,41
YURTPET AKARYAKIT LPG DAĞ. PAZ. SAN. VE TİC. LTD. ŞTİ.	0,000	0,00	0,000	0,00	9,008	0,40	9,008	0,30
<b>TOPLAM</b>	<b>712,029</b>	<b>100,00</b>	<b>15,803</b>	<b>100,00</b>	<b>2.229,472</b>	<b>100,00</b>	<b>2.957,304</b>	<b>100,00</b>