

Şubat/2016



Sıvılaştırılmış Petrol Gazları (LPG) Piyasası Sektör Raporu



Bu rapor, Resmi İstatistik Programı kapsamında yayımlanmaktadır.

İÇİNDEKİLER

1. LPG ÜRETİMİ.....	1
2. YURT DIőI LPG TİCARETİ.....	1-2
2.1. İthalat.....	1
2.2. İhracat.....	2
3. YURT İÇİ LPG TİCARETİ.....	3-11
3.1. Ürün Türüne Göre LPG Satıřları.....	3
3.2. Dağıtıcılara Göre LPG Satıřları	4-5
3.3. İllere Göre LPG Satıřları.....	11- 13
4. TÜM İLLER BAZINDA 2016 YILI řUBAT AYI LPG SATIřLARININ DAĐITICILARA VE ÜRÜN TÜRLERİNE GÖRE AYRINTILI DAĐILIMI	14-83

Önemli Hatırlatma: Lisans sahibi firmalar, Enerji Piyasası Bildirim Yönetmeliđinin ilgili hükümleri çerçevesinde bildirim düzeltme talebinde bulunarak daha önce Kuruma sundukları verilerde düzeltme yapabilmektedir. Bu sebeple yayımlanan raporlar arasında veri farklılıkları olabilmektedir.

TABLolar LİSTESİ

Tablo 1.1: LPG üretiminin ürün ve dönem bazında dağılımı	1
Tablo 2.1: İthalatın menşei ülkelere göre dağılımı	1
Tablo 2.2: İhracatın ülkelere göre dağılımı.....	2
Tablo 3.1: Ürün bazında LPG satışı řubat 2015 ve řubat 2016 karşılaştırması	3
Tablo 3.2: řubat 2015 – řubat 2016 dönemlerinin ikisinde de faaliyette olan dağıtıcıların LPG satışları	4
Tablo 3.3: řubat 2016 döneminde Standardize LPG satışlarının dağıtıcılara göre dağılımı	4
Tablo 3.4: řubat 2016 döneminde satışların dağıtıcılara ve ürünlere göre dağılımı	6
Tablo 3.5: řubat 2016 döneminde LPG satışlarının illere göre dağılımı	7
Tablo 3.6: řubat 2016 döneminde LPG satışlarının illere ve ürünlere göre dağılımı	9
Tablo 3.7: řubat 2016 döneminde LPG satışlarının illere göre dağılımı.....	11
Tablo 3.8: řubat 2016 döneminde LPG satışlarının illere ve ürünlere göre dağılımı.....	12

řEKİLLER LİSTESİ

řekil 2.1: řubat 2016 dönemi LPG ithalatının ülkelere göre dağılımı	2
řekil 2.2 : řubat 2016 dönemi LPG ihracatının ülkelere göre dağılımı	2
řekil 3.1 : řubat 2016 döneminde LPG satışının ürün türüne göre dağılımı	3
řekil 3.2 : řubat 2015 – řubat 2016 dönemlerinde ürün türüne göre LPG satışı	3
řekil 3.3 : řubat 2016 döneminde LPG satışlarının dağıtıcılara göre dağılımı	6

ÖZET

➤ Üretim

- ✓ Rafinerici lisansı sahiplerinin, 2016 yılı řubat ayında toplam LPG üretimi geçen yılın aynı ayına göre %25,17 artarak 65.515 ton olmuřtur.

➤ İthalat

- ✓ Rafinerici ve dağıtıcı lisans sahiplerince 2016 yılı řubat ayında yapılan LPG ithalatı, geçen yılın aynı ayına göre %1,5 azalarak 255.034 ton olmuřtur.
- ✓ 2016 yılı řubat ayında en çok ithalat yapılan ülke sıralamasına göre Cezayir, ABD, Kazakistan, Rusya, Norveç ve Ukrayna olmak üzere 6 farklı ülkeden LPG ithalatı gerçekleştirilmiřtir.

➤ İhracat

- ✓ Rafinerici ve dağıtıcı lisans sahiplerince 2016 yılı řubat ayında yapılan LPG ihracatı, geçen yılın aynı ayına göre %2,0 artarak 28.612 ton olmuřtur.
- ✓ 2016 yılı řubat ayında en çok ihracat yapılan ülke sıralamasına göre İsviçre, Mısır, K.K.T.C ve Türkiye Serbest Bölge olmak üzere 4 farklı ülkeye/bölgeye LPG ihracatı gerçekleştirilmiřtir.

➤ Yurtiçi Satıřlar

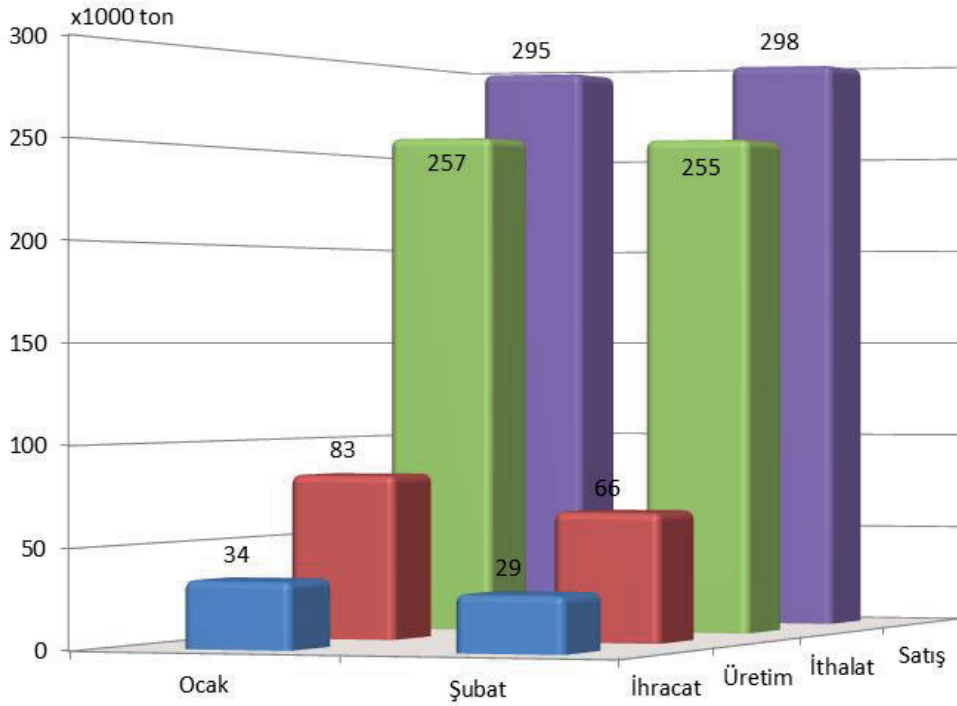
- ✓ Dağıtıcı lisansı sahiplerince 2016 yılı řubat ayında 62.736 ton tüplü LPG, 10.664 ton dökme LPG, 224.694 ton otogaz LPG olmak üzere toplam 298.094 ton LPG satıřı yapılmıřtır.
- ✓ 2016 yılı řubat ayı satıř rakamları bir önceki yılın aynı ayı ile karşılaştırıldığında, tüplü LPG satıřı %4,6 artmıř, dökme LPG satıřı %5,1 artmıř ve otogaz satıřı %9 artmıř olup toplam LPG satıřı %7,9 artmıřtır.
- ✓ 2016 yılı řubat ayında tüplü LPG %21, dökme LPG %3,6 ve otogaz %75,4 pazar payına sahip olmuřtur.
- ✓ Dağıtıcı lisans sahiplerince 2016 yılı řubat ayında 3.273 ton Standardize LPG satıřı yapılmıřtır.

2016 Yılı řubat Ayı Sonu İtibariyle LPG Piyasası Genel Görünümü

2016 Yılı řubat Ayı Sonu itibariyle LPG ithalat-ıhracat-üretim-satıř miktarları ve oranları

Ay	Üretim (ton)	Satıř* (ton)	İthalat (ton)	İhracat (ton)	Üretim/satıř (%)	Üretim/ithalat (%)	İhracat/ithalat (%)
Ocak	83.122	295.306	257.155	33.792	28,1	32,3	13,1
řubat	65.515	298.094	255.034	28.612	22,0	25,7	11,2
TOPLAM	148.637	593.400	512.189	62.404	25	29	12

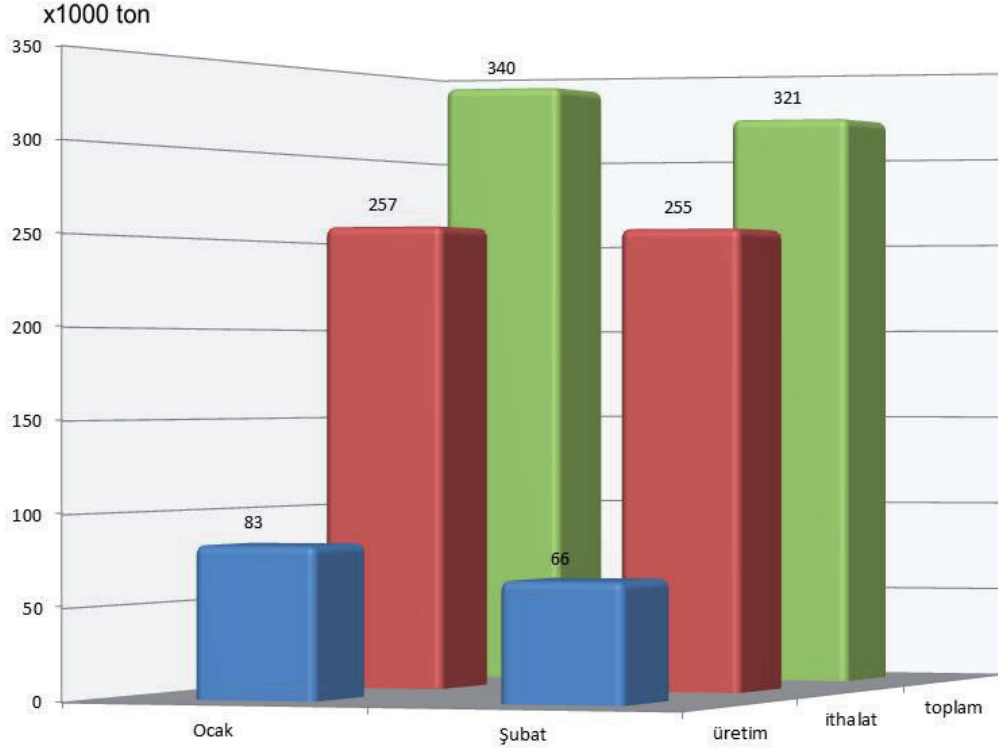
*-Standardize LPG dahil toplam satıř



Aylık LPG ithalat-ıhracat-üretim-satıř miktarları

2016 Yılı řubat Ayı Sonu İtibariyle LPG Arz Miktarı ve Oranı

Ay	Üretim (ton)	İthalat (ton)	Toplam arz (ton)	Önceki aya göre deęiřimi (%)	Üretim/ toplam arz (%)	İthalat/ toplam arz (%)
Ocak	83.122	257.155	340.277	-	24,4	75,6
řubat	65.515	255.034	320.549	-5,8	20,4	79,6
TOPLAM	148.637	512.189	660.826		22	78



Aylık LPG arz miktarları

1. LPG Üretimi

Tablo 1.1: LPG üretiminin ürün ve dönem bazında dağılımı

Ürün	Üretim (ton)		Deęişim (%)
	řubat 2015	řubat 2016	
Karıřım LPG	52.107	65.134	25,00
Bütan	232	296	27,59
Propan	0	85	-
TOPLAM	52.339	65.515	25,17

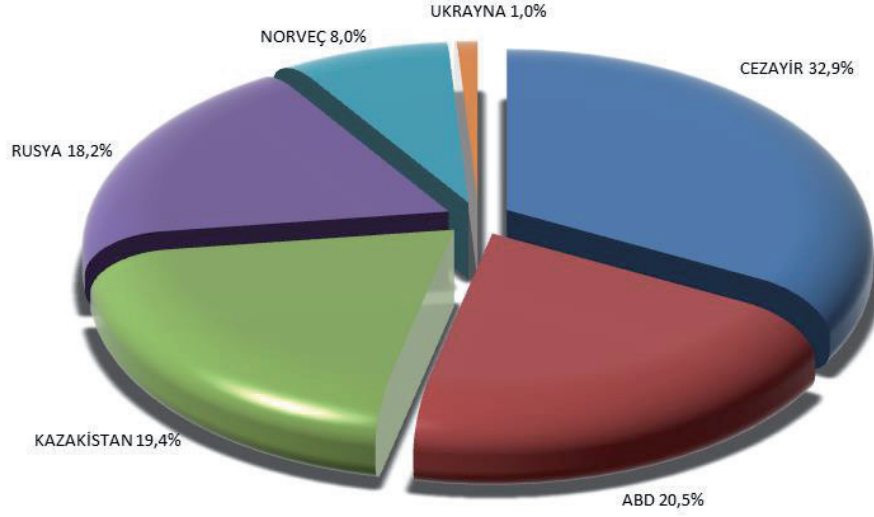
2. Yurt Dıřı LPG Ticareti

2.1. İthalat

Tablo 2.1: İthalatın menşei ülkelere göre dağılımı

ÜLKE	İthalat (ton)		Deęişim (%)
	řubat 2015	řubat 2016	
CEZAYİR	46.440	83.958	80,8
ABD	-	52.349	-
KAZAKİSTAN	47.252	49.405	4,6
RUSYA	83.331	46.423	-44,3
NORVEÇ	75.136	20.288	-73,0
UKRAYNA	6.361	2.612	-58,9
TÜRKİYE*	500	-	-100,0
TOPLAM	259.020	255.034	-1,5

*Serbest bölgelerden yapılan alışlar.



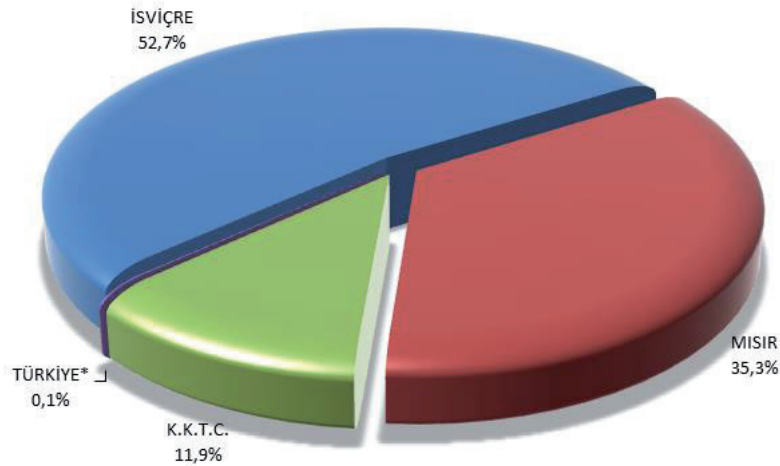
řekil 2.1: řubat 2016 dönemi LPG ithalatının ölkelere göre dağılımı

2.2. İhracat

Tablo 2.2: İhracatın ölkelere göre dağılımı

ÖLKE	İhracat (ton)		Deęiřim (%)
	řubat 2015	řubat 2016	
İSVİÇRE	24.477	15.081	-38,4
MISIR	-	10.100	-
K.K.T.C.	3.537	3.401	-3,9
TÖRKİYE*	24	30	25
TOPLAM	28.038	28.612	2,0

*Serbest bölgelere yapılan satıřlar



řekil 2.2: řubat 2016 dönemi LPG ihracatının ölkelere göre dağılımı


3. Yurtiçi LPG Ticareti

3.1.Ürün Türüne Göre LPG Satıřları

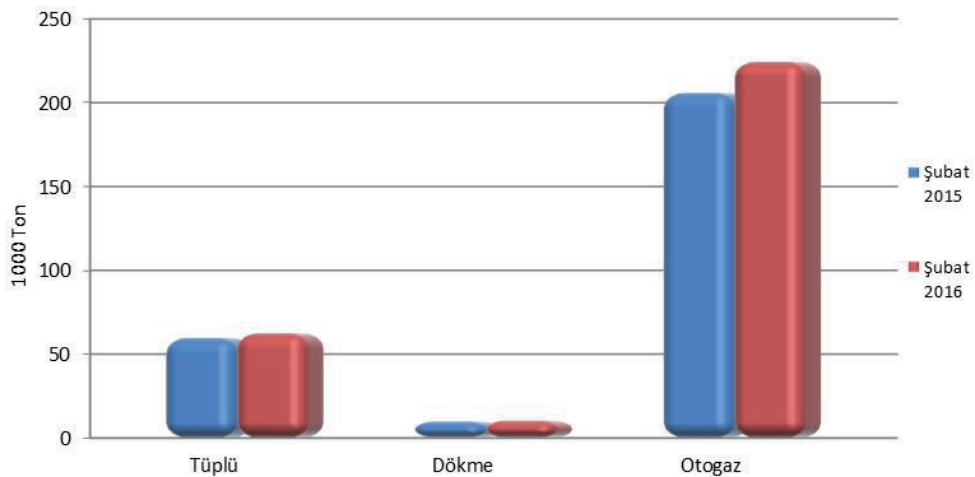
Tablo 3.1: Ürün bazında LPG satıřı řubat 2015 ve řubat 2016 karşılařtırması

ÜRÜN	řubat 2015		řubat 2016		Deęiřim (%)
	Satıř (ton)	Pay (%)	Satıř (ton)	Pay (%)	
TÜPLÜ	59.968	21,7	62.736	21,0	4,6
DÖKME*	10.146	3,7	10.664	3,6	5,1
OTOGAZ	206.134	74,6	224.694	75,4	9,0
TOPLAM	293.281	100,0	295.306	100,0	0,7

*Standardize LPG dahil toplam satıř



řekil 3.1: řubat 2016 döneminde LPG satıřının ürün türüne göre daęılımı



řekil 3.2: řubat 2015 – řubat 2016 dönemlerinde ürün türüne göre LPG satıřı

Tablo 3.2: Ürün bazında LPG satıřı Ocak-řubat 2015 ve Ocak-řubat 2016 karşılařtırması

ÜRÜN	řubat 2015		řubat 2016		Deęiřim (%)
	Satıř (ton)	Pay (%)	Satıř (ton)	Pay (%)	
TÜPLÜ	123.428	21,7	124.446	21,0	0,8
DÖKME*	21.594	3,8	20.900	3,5	-3,2
OTOGAZ	424.506	74,5	448.054	75,5	5,5
TOPLAM	569.528	100,0	593.400	100,0	4,2

*Standardize LPG dahil toplam satıř

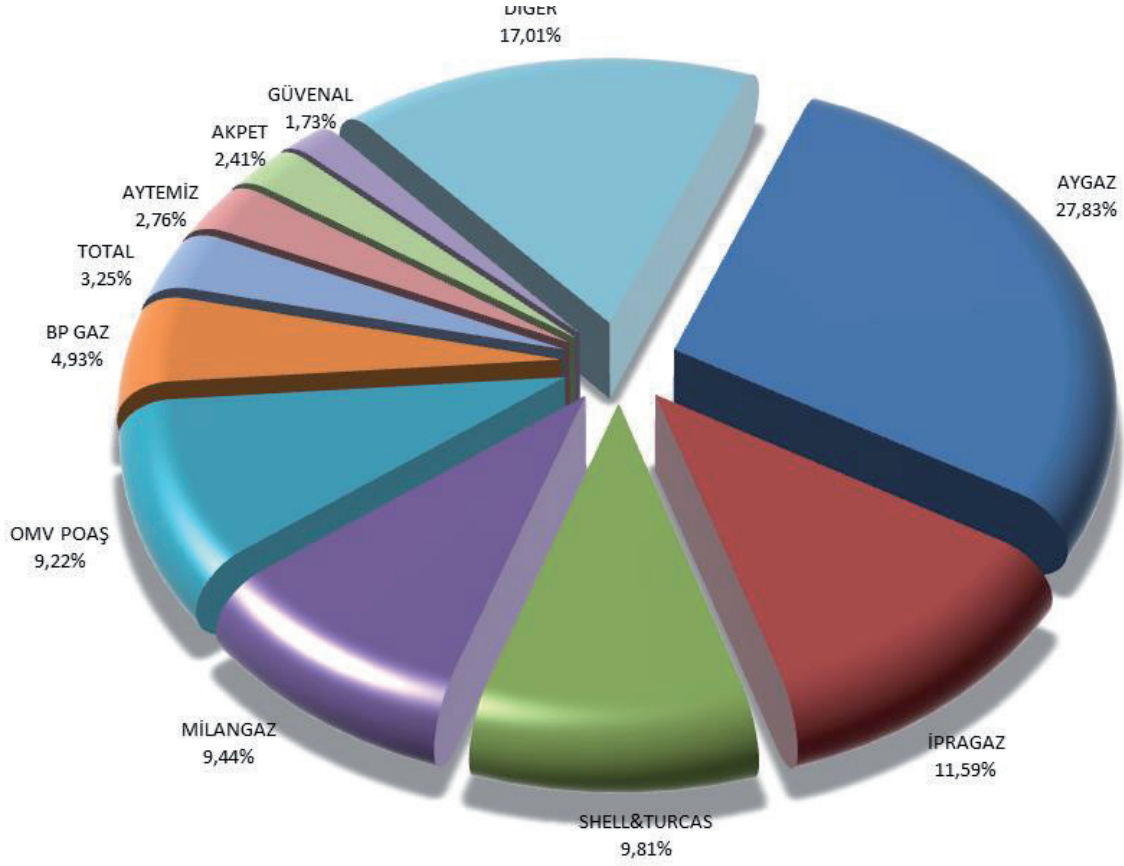
3.2. Daęıtıcılara göre LPG satıřları

Tablo 3.3: řubat 2015 – řubat 2016 dönemlerinin ikisinde de faaliyette olan daęıtıcıların LPG satıřları

DAęITICI	řubat 2015		řubat 2016		Deęiřim (%)
	Satıř (ton)	Pay (%)	Satıř (ton)	Pay (%)	
AYGAZ	77.198,94	27,95	82.957,28	27,83	7,5
İPRAGAZ	27.816,73	10,07	34.557,32	11,59	24,2
SHELL&TURCAS	24.311,71	8,80	29.253,08	9,81	20,3
MİLANGAZ	27.772,34	10,05	28.126,58	9,44	1,3
OMV POAř	30.285,22	10,96	27.482,11	9,22	-9,3
BP GAZ	12.575,84	4,55	14.709,49	4,93	17,0
TOTAL	9.944,09	3,60	9.697,63	3,25	-2,5
AYTEMİZ	5.561,68	2,01	8.241,27	2,76	48,2
AKPET	7.708,18	2,79	7.198,69	2,41	-6,6
GÜVENAL	4.829,00	1,75	5.153,00	1,73	6,7
YILDIRIM	5.092,12	1,84	4.897,66	1,64	-3,8
YURTPET	2.531,82	0,92	4.004,27	1,34	58,2
SORGUN AS-GAZ	159,18	0,06	3.330,70	1,12	1992,4
GESAN	1.818,78	0,66	2.806,36	0,94	54,3
HABAř	2.563,89	0,93	2.752,67	0,92	7,4
YÜCEL GAZ	2.547,33	0,92	2.646,11	0,89	3,9
ERAGAZ	2.052,56	0,74	2.180,50	0,73	6,2
ERGAZ	2.254,04	0,82	1.944,77	0,65	-13,7
ORALGAZ	1.507,61	0,55	1.441,93	0,48	-4,4
MARGAZ	1.188,70	0,43	1.350,23	0,45	13,6
KALELİ BESTGAZ	995,00	0,36	1.287,97	0,43	29,4
ANADOLUGAZ	1.256,32	0,45	1.224,02	0,41	-2,6
KALEGAZ	1.189,93	0,43	1.187,56	0,40	-0,2
HAS-GAZ	899,32	0,33	1.150,45	0,39	27,9
YAMAN GAZ	1.131,88	0,41	1.129,75	0,38	-0,2
EUROGAZ	1.042,85	0,38	1.114,67	0,37	6,9
ÇELEBİ	258,22	0,09	1.096,75	0,37	324,7
KARADENİZ	738,92	0,27	1.013,36	0,34	37,1

řubat / 2016

DAĐITICI	řubat 2015		řubat 2016		Deđiřim (%)
	Satıř (ton)	Pay (%)	Satıř (ton)	Pay (%)	
MAVİGÖL	770,83	0,28	954,43	0,32	23,8
GAZPA	1.397,42	0,51	934,34	0,31	-33,1
KONGAZ	886,46	0,32	919,47	0,31	3,7
ARGAZ	755,56	0,27	848,33	0,28	12,3
HÜRGAZ	877,06	0,32	823,83	0,28	-6,1
TURKUAZ	437,81	0,16	761,27	0,26	73,9
PAMUKKALE	496,05	0,18	612,00	0,21	23,4
GAZMER	723,29	0,26	552,52	0,19	-23,6
GÜNEYGAZ	444,26	0,16	549,66	0,18	23,7
ENERJİ GAZ	330,22	0,12	543,39	0,18	64,6
EROL GAZ	609,44	0,22	537,56	0,18	-11,8
TRABZONGAZ	492,84	0,18	527,34	0,18	7,0
KOÇGAZ	332,47	0,12	464,69	0,16	39,8
ATA LİKİT	416,78	0,15	424,56	0,14	1,9
ANTGAZ	423,05	0,15	411,45	0,14	-2,7
řARKGAZ	473,57	0,17	398,05	0,13	-15,9
NARGAZ	295,77	0,11	394,23	0,13	33,3
YURTGAZ	790,73	0,29	347,78	0,12	-56,0
ESGAZ	190,00	0,07	343,51	0,12	80,8
řANGAZ	891,59	0,32	285,38	0,10	-68,0
YENİ ULAřLI	250,08	0,09	258,46	0,09	3,4
BİRGAZ	292,88	0,11	256,84	0,09	-12,3
MY GAZ	178,57	0,06	236,01	0,08	32,2
GÜNEř GAZ	274,66	0,10	231,17	0,08	-15,8
COřKUNAL	50,07	0,02	210,32	0,07	320,0
AKÇAGAZ	214,61	0,08	171,08	0,06	-20,3
JETGAZ	135,16	0,05	165,80	0,06	22,7
AVGAZ	98,21	0,04	125,72	0,04	28,0
TORSAN	163,35	0,06	105,21	0,04	-35,6
NORM GAZ	97,01	0,04	103,94	0,03	7,1
SURGAZ	0	0,00	100,80	0,03	-
GAPGAZ	693,59	0,25	100,15	0,03	-85,6
LİKİTGAZ	178,49	0,06	94,94	0,03	-46,8
PEGAGAZ	96,37	0,03	87,52	0,03	-9,2
CLASS GAZ	22,18	0,01	48,70	0,02	119,6
HİSARGAZ	12,63	0,00	47,68	0,02	277,5
řİRİNGAZ	48,20	0,02	41,57	0,01	-13,8
STAR	32,28	0,01	37,70	0,01	16,8
ASGAZ	44,72	0,02	36,40	0,01	-18,6
SELÇUK GAZ	41,49	0,02	33,08	0,01	-20,3
PET GAZ	3.630,79	1,31	21,69	0,01	-99,4
ASYA GAZ	0	0,00	10,14	0,00	-



řekil 3.3: řubat 2016 dñeminde LPG satıřlarının dađıtıcılara gñre dađılımı

Tablo 3.4: řubat 2016 dñeminde Standardize LPG satıřlarının dađıtıcılara gñre dađılımı

DAĐITICI	řubat 2016	
	Satıř (ton)	Pay (%)
İPRAGAZ	1.365	41,70
AYGAZ	1.270	38,79
ÇELEBİ	538	16,43
GÜNEYGAZ	101	3,08
TOPLAM	3.273	100,00

Tablo 3.5: řubat 2016 dneminde satıřların dađıtıcılara ve rnlere gre dađılımı

DAĐITICI	Tpl		Dkme		Otogaz		Toplam	
	Satıř (ton)	Pay (%)	Satıř (ton)	Pay (%)	Satıř (ton)	Pay (%)	Satıř (ton)	Pay (%)
AYGAZ	24.799,43	39,53	2.767,53	25,95	55.390,32	24,65	82.957,28	27,83
İPRAGAZ	17.656,83	28,14	3.604,12	33,80	13.296,37	5,92	34.557,32	11,59
SHELL&TURCAS	0,72	0,00	0,00	0,00	29.252,36	13,02	29.253,08	9,81
MİLANGAZ	9.582,34	15,27	178,31	1,67	18.365,93	8,17	28.126,58	9,44
OMV POAř	3,24	0,01	0,00	0,00	27.478,87	12,23	27.482,11	9,22
BP GAZ	0,00	0,00	0,00	0,00	14.709,49	6,55	14.709,49	4,93
TOTAL	4,76	0,01	139,88	1,31	9.553,00	4,25	9.697,63	3,25
AYTEMİZ	14,27	0,02	0,00	0,00	8.227,00	3,66	8.241,27	2,76
AKPET	31,71	0,05	3,02	0,03	7.163,96	3,19	7.198,69	2,41
GVENAL	35,00	0,06	41,00	0,38	5.077,00	2,26	5.153,00	1,73
YILDIRIM	18,04	0,03	0,00	0,00	4.879,63	2,17	4.897,66	1,64
YURTPET	0,00	0,00	160,30	1,50	3.843,97	1,71	4.004,27	1,34
SORGUN AS-GAZ	2.471,00	3,94	760,00	7,13	99,70	0,04	3.330,70	1,12
GESAN	424,95	0,68	14,46	0,14	2.366,95	1,05	2.806,36	0,94
HABAř	1.176,82	1,88	9,86	0,09	1.565,99	0,70	2.752,67	0,92
YCEL GAZ	850,47	1,36	64,88	0,61	1.730,76	0,77	2.646,11	0,89
ERAGAZ	0,00	0,00	0,00	0,00	2.180,50	0,97	2.180,50	0,73
ERGAZ	1.502,98	2,40	63,61	0,60	378,18	0,17	1.944,77	0,65
ORALGAZ	15,22	0,02	2,65	0,02	1.424,06	0,63	1.441,93	0,48
MARGAZ	296,69	0,47	50,37	0,47	1.003,17	0,45	1.350,23	0,45
KALELİ BESTGAZ	0,00	0,00	7,74	0,07	1.280,23	0,57	1.287,97	0,43
ANADOLUGAZ	106,50	0,17	8,62	0,08	1.108,90	0,49	1.224,02	0,41
KALEGAZ	99,44	0,16	0,00	0,00	1.088,12	0,48	1.187,56	0,40
HAS-GAZ	121,09	0,19	106,55	1,00	922,82	0,41	1.150,45	0,39
YAMAN GAZ	147,82	0,24	2,93	0,03	979,01	0,44	1.129,75	0,38
EUROGAZ	0,00	0,00	730,77	6,85	383,90	0,17	1.114,67	0,37
ELEBİ	20,93	0,03	656,93	6,16	418,89	0,19	1.096,75	0,37
KARADENİZ	284,40	0,45	407,56	3,82	321,40	0,14	1.013,36	0,34
MAVİGL	0,00	0,00	24,61	0,23	929,82	0,41	954,43	0,32
GAZPA	121,69	0,19	7,69	0,07	804,96	0,36	934,34	0,31
KONGAZ	586,64	0,94	7,65	0,07	325,18	0,14	919,47	0,31
ARGAZ	99,35	0,16	73,01	0,68	675,97	0,30	848,33	0,28
HRGAZ	61,57	0,10	0,00	0,00	762,26	0,34	823,83	0,28
TURKUAZ	0,00	0,00	0,00	0,00	761,27	0,34	761,27	0,26
PAMUKKALE	542,94	0,87	0,00	0,00	69,06	0,03	612,00	0,21
GAZMER	13,68	0,02	1,24	0,01	537,60	0,24	552,52	0,19
GNEYGAZ	252,18	0,40	100,68	0,94	196,80	0,09	549,66	0,18

DAĐITICI	Tüplü		Dökme		Otogaz		Toplam	
	Satıř (ton)	Pay (%)	Satıř (ton)	Pay (%)	Satıř (ton)	Pay (%)	Satıř (ton)	Pay (%)
ENERJİ GAZ	0,00	0,00	0,00	0,00	543,39	0,24	543,39	0,18
EROL GAZ	25,49	0,04	19,14	0,18	492,93	0,22	537,56	0,18
TRABZONGAZ	145,91	0,23	115,84	1,09	265,59	0,12	527,34	0,18
KOÇGAZ	0,00	0,00	0,00	0,00	464,69	0,21	464,69	0,16
ATA LİKİT	153,60	0,24	3,32	0,03	267,64	0,12	424,56	0,14
ANTGAZ	166,59	0,27	21,89	0,21	222,97	0,10	411,45	0,14
řARKGAZ	57,59	0,09	19,44	0,18	321,02	0,14	398,05	0,13
NARGAZ	50,31	0,08	27,42	0,26	316,50	0,14	394,23	0,13
YURTGAZ	6,08	0,01	24,39	0,23	317,32	0,14	347,78	0,12
ESGAZ	0,00	0,00	343,51	3,22	0,00	0,00	343,51	0,12
řANGAZ	60,00	0,10	0,00	0,00	225,38	0,10	285,38	0,10
YENİ ULAřLI	0,00	0,00	0,00	0,00	258,46	0,12	258,46	0,09
BİRGAZ	0,00	0,00	0,00	0,00	256,84	0,11	256,84	0,09
MY GAZ	0,00	0,00	0,00	0,00	236,01	0,11	236,01	0,08
GÜNEř GAZ	144,69	0,23	86,48	0,81	0,00	0,00	231,17	0,08
COřKUNAL	0,00	0,00	0,00	0,00	210,32	0,09	210,32	0,07
AKÇAGAZ	171,08	0,27	0,00	0,00	0,00	0,00	171,08	0,06
JETGAZ	0,00	0,00	0,00	0,00	165,80	0,07	165,80	0,06
AVGAZ	0,00	0,00	0,00	0,00	125,72	0,06	125,72	0,04
TORSAN	99,03	0,16	0,00	0,00	6,18	0,00	105,21	0,04
NORM GAZ	0,00	0,00	0,00	0,00	103,94	0,05	103,94	0,03
SURGAZ	0,00	0,00	0,00	0,00	100,80	0,04	100,80	0,03
GAPGAZ	16,23	0,03	3,51	0,03	80,41	0,04	100,15	0,03
LİKİTGAZ	94,94	0,15	0,00	0,00	0,00	0,00	94,94	0,03
PEGAGAZ	87,52	0,14	0,00	0,00	0,00	0,00	87,52	0,03
CLASS GAZ	48,70	0,08	0,00	0,00	0,00	0,00	48,70	0,02
HİSARGAZ	0,00	0,00	2,50	0,02	45,18	0,02	47,68	0,02
řİRİNGAZ	2,97	0,00	0,00	0,00	38,60	0,02	41,57	0,01
STAR	0,00	0,00	0,00	0,00	37,70	0,02	37,70	0,01
ASGAZ	30,55	0,05	0,00	0,00	5,85	0,00	36,40	0,01
SELÇUK GAZ	32,30	0,05	0,78	0,01	0,00	0,00	33,08	0,01
PET GAZ	0,00	0,00	0,00	0,00	21,69	0,01	21,69	0,01
ASYA GAZ	0,00	0,00	0,00	0,00	10,14	0,00	10,14	0,00
TOPLAM	62.736	100	10.664	100	224.694	100	298.094	100

Tablo 3.6: 2016 yılının ilk 2 ayındaki toplam satıřın dađıtıcılara ve ürünlere göre dađılımı

DAĐITICI	Tüplü		Dökme		Otogaz		Toplam	
	Satıř (ton)	Pay (%)	Satıř (ton)	Pay (%)	Satıř (ton)	Pay (%)	Satıř (ton)	Pay (%)
AYGAZ	50.752,82	40,78	5.604,71	26,82	111.193,29	24,82	167.550,81	28,24
İPRAGAZ	34.908,24	28,05	7.392,43	35,37	26.091,61	5,82	68.392,27	11,53
SHELL&TURCAS	1,20	0,00	0,00	0,00	57.487,22	12,83	57.488,42	9,69
MİLANGAZ	19.172,59	15,41	424,85	2,03	36.444,25	8,13	56.041,68	9,44
OMV POAř	7,30	0,01	0,00	0,00	55.345,38	12,35	55.352,68	9,33
BP GAZ	0,84	0,00	0,00	0,00	29.453,36	6,57	29.454,20	4,96
TOTAL	9,85	0,01	318,26	1,52	19.212,00	4,29	19.540,11	3,29
AYTEMİZ	21,80	0,02	0,00	0,00	16.117,68	3,60	16.139,48	2,72
AKPET	59,74	0,05	11,10	0,05	14.141,47	3,16	14.212,31	2,40
GÜVENAL	67,22	0,05	91,59	0,44	10.438,93	2,33	10.597,74	1,79
YILDIRIM	40,34	0,03	0,00	0,00	9.638,93	2,15	9.679,27	1,63
YURTPET	0,00	0,00	288,18	1,38	7.739,54	1,73	8.027,71	1,35
YÜCEL GAZ	1.753,06	1,41	194,80	0,93	3.539,01	0,79	5.486,87	0,92
HABAř	2.306,16	1,85	18,12	0,09	3.031,17	0,68	5.355,44	0,90
GESAN	808,31	0,65	42,95	0,21	4.498,30	1,00	5.349,56	0,90
ERAGAZ	0,00	0,00	0,00	0,00	4.371,69	0,98	4.371,69	0,74
ERGAZ	3.025,17	2,43	149,28	0,71	761,31	0,17	3.935,76	0,66
SORGUN AS-GAZ	2.487,67	2,00	762,10	3,65	179,39	0,04	3.429,16	0,58
ORALGAZ	31,08	0,02	4,83	0,02	2.801,25	0,63	2.837,16	0,48
KALELİ BESTGAZ	240,00	0,19	16,74	0,08	2.482,81	0,55	2.739,55	0,46
MARGAZ	588,36	0,47	116,77	0,56	1.909,05	0,43	2.614,18	0,44
ARGAZ	198,94	0,16	153,90	0,74	2.215,61	0,49	2.568,45	0,43
ANADOLUGAZ	202,82	0,16	38,12	0,18	2.156,94	0,48	2.397,88	0,40
HAS-GAZ	241,98	0,19	227,53	1,09	1.799,47	0,40	2.268,98	0,38
YAMAN GAZ	284,14	0,23	2,93	0,01	1.946,02	0,43	2.233,08	0,38
KALEGAZ	165,77	0,13	0,00	0,00	2.060,43	0,46	2.226,20	0,38
EUROGAZ	0,00	0,00	1.420,80	6,80	780,28	0,17	2.201,08	0,37
KONGAZ	1.174,52	0,94	22,76	0,11	638,29	0,14	1.835,57	0,31
MAVİGÖL	1,67	0,00	64,79	0,31	1.763,15	0,39	1.829,61	0,31
GAZPA	219,72	0,18	12,35	0,06	1.536,05	0,34	1.768,12	0,30
KARADENİZ	512,62	0,41	524,72	2,51	586,89	0,13	1.624,23	0,27
TURKUVAZ	0,00	0,00	0,00	0,00	1.557,65	0,35	1.557,65	0,26
HÜRGAZ	104,67	0,08	0,66	0,00	1.329,21	0,30	1.434,54	0,24
ÇELEBİ	31,44	0,03	741,43	3,55	616,43	0,14	1.389,29	0,23
PAMUKKALE	1.129,32	0,91	0,00	0,00	129,66	0,03	1.258,98	0,21
GAZMER	31,91	0,03	1,24	0,01	1.134,91	0,25	1.168,06	0,20

DAĐITICI	Tüplü		Dökme		Otogaz		Toplam	
	Satıř (ton)	Pay (%)	Satıř (ton)	Pay (%)	Satıř (ton)	Pay (%)	Satıř (ton)	Pay (%)
GÜNEYGAZ	465,18	0,37	203,34	0,97	362,19	0,08	1.030,71	0,17
EROL GAZ	48,17	0,04	27,03	0,13	954,26	0,21	1.029,46	0,17
TRABZONGAZ	267,07	0,21	250,54	1,20	507,93	0,11	1.025,54	0,17
ENERJİ GAZ	0,00	0,00	0,00	0,00	981,77	0,22	981,77	0,17
KOÇGAZ	1,83	0,00	2,38	0,01	939,97	0,21	944,17	0,16
ATA LİKİT	350,44	0,28	69,98	0,33	515,20	0,11	935,62	0,16
řANGAZ	163,96	0,13	278,67	1,33	489,83	0,11	932,46	0,16
NARGAZ	101,53	0,08	118,00	0,56	658,31	0,15	877,84	0,15
řARKGAZ	132,53	0,11	46,43	0,22	638,34	0,14	817,30	0,14
ANTGAZ	309,51	0,25	58,76	0,28	412,11	0,09	780,38	0,13
PET GAZ	587,83	0,47	0,00	0,00	175,83	0,04	763,66	0,13
YURTGAZ	6,22	0,00	51,93	0,25	635,45	0,14	693,60	0,12
ESGAZ	0,00	0,00	692,46	3,31	0,00	0,00	692,46	0,12
MY GAZ	0,00	0,00	0,00	0,00	510,51	0,11	510,51	0,09
YENİ ULAřLI	0,00	0,00	0,00	0,00	470,81	0,11	470,81	0,08
GÜNEř GAZ	271,43	0,22	194,51	0,93	0,00	0,00	465,95	0,08
BİRGAZ	0,00	0,00	0,00	0,00	449,10	0,10	449,10	0,08
COřKUNAL	0,00	0,00	0,00	0,00	416,22	0,09	416,22	0,07
JETGAZ	0,00	0,00	0,00	0,00	382,75	0,09	382,75	0,06
GAPGAZ	44,26	0,04	6,31	0,03	288,06	0,06	338,62	0,06
AKÇAGAZ	335,60	0,27	0,00	0,00	0,00	0,00	335,60	0,06
AKGAZ	9,51	0,01	4,14	0,02	243,43	0,05	257,09	0,04
AVGAZ	0,00	0,00	0,00	0,00	243,56	0,05	243,56	0,04
HİSARGAZ	0,00	0,00	160,78	0,77	81,60	0,02	242,38	0,04
TORSAN	175,40	0,14	0,00	0,00	13,96	0,00	189,36	0,03
NORM GAZ	0,00	0,00	0,00	0,00	184,02	0,04	184,02	0,03
SURGAZ	0,00	0,00	0,00	0,00	178,51	0,04	178,51	0,03
LİKİTGAZ	176,72	0,14	0,00	0,00	0,00	0,00	176,72	0,03
PEGAGAZ	170,16	0,14	0,00	0,00	0,00	0,00	170,16	0,03
CLASS GAZ	107,82	0,09	0,00	0,00	0,00	0,00	107,82	0,02
STAR	0,00	0,00	0,00	0,00	104,41	0,02	104,41	0,02
ASGAZ	76,13	0,06	0,00	0,00	11,74	0,00	87,87	0,01
řİRİNGAZ	2,97	0,00	0,00	0,00	65,37	0,01	68,34	0,01
SELÇUK GAZ	60,73	0,05	2,62	0,01	0,00	0,00	63,35	0,01
LİPETGAZ	0,00	0,00	49,19	0,24	0,00	0,00	49,19	0,01
CASA	0,00	0,00	35,22	0,17	0,00	0,00	35,22	0,01
ASYA GAZ	0,00	0,00	0,00	0,00	10,14	0,00	10,14	0,00
TOPLAM	124.446	100	20.900	100	448.054	100	593.400	100

3.3. İllere göre LPG satıřları

Tablo 3.7: řubat 2016 döneminde LPG satıřlarının illere göre dağılımı

İL	Satıř (ton)	Pay (%)	İL	Satıř (ton)	Pay (%)
ADANA	9.883,59	3,32	KAHRAMANMARAř	5.211,73	1,75
ADYAMAN	2.365,17	0,79	KARABÜK	1.117,66	0,37
AFYONKARAHİSAR	3.617,97	1,21	KARAMAN	1.062,46	0,36
AđRI	665,01	0,22	KARS	429,63	0,14
AKSARAY	1.827,72	0,61	KASTAMONU	1.821,43	0,61
AMASYA	1.447,62	0,49	KAYSERİ	6.302,05	2,11
ANKARA	30.772,75	10,32	KIRIKKALE	2.481,94	0,83
ANTALYA	12.116,07	4,06	KIRKLARELİ	1.177,26	0,39
ARDAHAN	175,69	0,06	KIRřEHİR	1.066,73	0,36
ARTVİN	395,89	0,13	KİLİS	543,85	0,18
AYDIN	5.282,00	1,77	KOCAELİ	7.029,83	2,36
BALIKESİR	5.227,87	1,75	KONYA	10.864,98	3,64
BARTIN	932,70	0,31	KÜTAHYA	2.743,01	0,92
BATMAN	1.127,42	0,38	MALATYA	2.403,12	0,81
BAYBURT	163,56	0,05	MANİSA	7.322,57	2,46
BİLECİK	782,13	0,26	MARDİN	1.213,86	0,41
BİNGÖL	542,14	0,18	MERSİN	8.661,05	2,91
BİTLİS	595,08	0,20	MUđLA	5.346,36	1,79
BOLU	1.833,67	0,62	MUř	649,97	0,22
BURDUR	1.699,18	0,57	NEVřEHİR	1.591,28	0,53
BURSA	8.748,75	2,93	NİđDE	1.518,69	0,51
ÇANAKKALE	2.085,14	0,70	ORDU	2.342,91	0,79
ÇANKIRI	701,23	0,24	OSMANİYE	2.785,66	0,93
ÇORUM	2.670,99	0,90	RİZE	914,11	0,31
DENİZLİ	5.340,25	1,79	SAKARYA	5.499,40	1,84
DİYARBAKIR	2.871,96	0,96	SAMSUN	4.581,90	1,54
DÜZCE	2.047,37	0,69	SİİRT	423,58	0,14
EDİRNE	1.403,62	0,47	SİNOP	1.071,27	0,36
ELAZIđ	1.586,48	0,53	SİVAS	1.950,80	0,65
ERZİNCAN	730,08	0,24	řANLIURFA	7.266,42	2,44
ERZURUM	1.702,49	0,57	řIRNAK	218,50	0,07
ESKİřEHİR	3.365,07	1,13	TEKİRDAđ	3.823,52	1,28
GAZİANTEP	7.496,02	2,51	TOKAT	2.011,16	0,67
GİRESUN	1.602,82	0,54	TRABZON	2.531,23	0,85
GÜMÜřHANE	328,50	0,11	TUNCELİ	185,56	0,06
HAKKARİ	243,15	0,08	UřAK	1.649,08	0,55
HATAY	6.675,14	2,24	VAN	1.561,13	0,52
IđDIR	296,98	0,10	YALOVA	793,61	0,27
ISPARTA	2.238,44	0,75	YOZGAT	5.198,85	1,74
İSTANBUL	27.116,92	9,10	ZONGULDAK	2.576,26	0,86
İZMİR	19.445,87	6,52	TOPLAM	298.094	100

Tablo 3.8: řubat 2016 dneminde LPG satıřlarının illere ve rnlere gre daėılımı

İL	Tpl		Dkme		Otogaz		Toplam	
	Satıř (ton)	Pay (%)	Satıř (ton)	Pay (%)	Satıř (ton)	Pay (%)	Satıř (ton)	Pay (%)
ANKARA	2.357,79	3,76	684,28	6,42	27.730,68	12,34	30.772,75	10,32
İSTANBUL	5.338,27	8,51	1.665,12	15,61	20.113,54	8,95	27.116,92	9,10
İZMİR	5.667,67	9,03	668,46	6,27	13.109,74	5,83	19.445,87	6,52
ANTALYA	3.554,20	5,67	340,73	3,20	8.221,14	3,66	12.116,07	4,06
KONYA	1.582,14	2,52	64,18	0,60	9.218,66	4,10	10.864,98	3,64
ADANA	2.835,67	4,52	232,16	2,18	6.815,77	3,03	9.883,59	3,32
BURSA	1.370,81	2,19	199,83	1,87	7.178,11	3,19	8.748,75	2,93
MERSİN	2.432,96	3,88	159,70	1,50	6.068,39	2,70	8.661,05	2,91
GAZİANTEP	1.953,89	3,11	98,82	0,93	5.443,31	2,42	7.496,02	2,51
MANİSA	1.711,02	2,73	96,27	0,90	5.515,28	2,45	7.322,57	2,46
řANLIURFA	1.051,59	1,68	633,36	5,94	5.581,47	2,48	7.266,42	2,44
KOCAELİ	956,37	1,52	875,68	8,21	5.197,78	2,31	7.029,83	2,36
HATAY	2.146,35	3,42	248,04	2,33	4.280,75	1,91	6.675,14	2,24
KAYSERİ	870,96	1,39	16,38	0,15	5.414,70	2,41	6.302,05	2,11
SAKARYA	779,33	1,24	128,85	1,21	4.591,22	2,04	5.499,40	1,84
MUėLA	1.370,17	2,18	117,30	1,10	3.858,88	1,72	5.346,36	1,79
DENİZLİ	1.440,97	2,30	32,51	0,30	3.866,78	1,72	5.340,25	1,79
AYDIN	1.401,48	2,23	25,75	0,24	3.854,77	1,72	5.282,00	1,77
BALIKESİR	1.171,73	1,87	109,84	1,03	3.946,30	1,76	5.227,87	1,75
KAHRAMANMARAř	799,26	1,27	63,01	0,59	4.349,46	1,94	5.211,73	1,75
YOZGAT	2.715,58	4,33	761,54	7,14	1.721,74	0,77	5.198,85	1,74
SAMSUN	982,34	1,57	31,40	0,29	3.568,15	1,59	4.581,90	1,54
TEKİRDAė	740,15	1,18	1.270,81	11,92	1.812,56	0,81	3.823,52	1,28
AFYONKARAHİSAR	768,73	1,23	44,78	0,42	2.804,47	1,25	3.617,97	1,21
ESKİřEHİR	367,88	0,59	105,89	0,99	2.891,30	1,29	3.365,07	1,13
DİYARBAKIR	566,41	0,90	29,16	0,27	2.276,40	1,01	2.871,96	0,96
OSMANİYE	759,50	1,21	23,53	0,22	2.002,62	0,89	2.785,66	0,93
KTAHYA	386,55	0,62	10,77	0,10	2.345,69	1,04	2.743,01	0,92
ORUM	352,05	0,56	11,13	0,10	2.307,81	1,03	2.670,99	0,90
ZONGULDAK	719,28	1,15	14,87	0,14	1.842,11	0,82	2.576,26	0,86
TRABZON	1.093,95	1,74	57,45	0,54	1.379,83	0,61	2.531,23	0,85
KIRIKKALE	186,11	0,30	412,33	3,87	1.883,51	0,84	2.481,94	0,83
MALATYA	354,65	0,57	10,93	0,10	2.037,54	0,91	2.403,12	0,81
ADİYAMAN	454,38	0,72	56,40	0,53	1.854,39	0,83	2.365,17	0,79
ORDU	776,38	1,24	15,59	0,15	1.550,94	0,69	2.342,91	0,79
ISPARTA	389,60	0,62	18,90	0,18	1.829,94	0,81	2.238,44	0,75
ANAKKALE	540,31	0,86	38,04	0,36	1.506,78	0,67	2.085,14	0,70
DZCE	301,99	0,48	16,69	0,16	1.728,69	0,77	2.047,37	0,69
TOKAT	331,16	0,53	8,48	0,08	1.671,53	0,74	2.011,16	0,67
SİVAS	281,94	0,45	22,88	0,21	1.645,99	0,73	1.950,80	0,65

İL	Tüplü		Dökme		Otogaz		Toplam	
	Satıř (ton)	Pay (%)	Satıř (ton)	Pay (%)	Satıř (ton)	Pay (%)	Satıř (ton)	Pay (%)
BOLU	242,51	0,39	84,25	0,79	1.506,91	0,67	1.833,67	0,62
AKSARAY	243,04	0,39	22,95	0,22	1.561,73	0,70	1.827,72	0,61
KASTAMONU	329,26	0,52	24,24	0,23	1.467,94	0,65	1.821,43	0,61
ERZURUM	323,64	0,52	29,06	0,27	1.349,79	0,60	1.702,49	0,57
BURDUR	260,15	0,41	11,57	0,11	1.427,46	0,64	1.699,18	0,57
UřAK	255,89	0,41	13,58	0,13	1.379,61	0,61	1.649,08	0,55
GİRESUN	552,06	0,88	15,56	0,15	1.035,20	0,46	1.602,82	0,54
NEVřEHİR	180,03	0,29	87,61	0,82	1.323,65	0,59	1.591,28	0,53
ELAZIĐ	339,63	0,54	21,28	0,20	1.225,57	0,55	1.586,48	0,53
VAN	460,85	0,73	3,40	0,03	1.096,88	0,49	1.561,13	0,52
NİĐDE	145,51	0,23	12,20	0,11	1.360,98	0,61	1.518,69	0,51
AMASYA	207,93	0,33	12,85	0,12	1.226,84	0,55	1.447,62	0,49
EDİRNE	433,57	0,69	23,83	0,22	946,22	0,42	1.403,62	0,47
MARDİN	290,31	0,46	152,46	1,43	771,09	0,34	1.213,86	0,41
KIRKLARELİ	304,52	0,49	33,68	0,32	839,05	0,37	1.177,26	0,39
BATMAN	231,44	0,37	327,83	3,07	568,15	0,25	1.127,42	0,38
KARABÜK	175,48	0,28	62,31	0,58	879,87	0,39	1.117,66	0,37
SİNOP	310,24	0,49	39,66	0,37	721,38	0,32	1.071,27	0,36
KIRřEHİR	109,34	0,17	6,13	0,06	951,27	0,42	1.066,73	0,36
KARAMAN	172,22	0,27	26,28	0,25	863,97	0,38	1.062,46	0,36
BARTIN	265,76	0,42	11,92	0,11	655,02	0,29	932,70	0,31
RİZE	347,82	0,55	19,19	0,18	547,10	0,24	914,11	0,31
YALOVA	144,67	0,23	36,36	0,34	612,57	0,27	793,61	0,27
BİLECİK	124,61	0,20	38,41	0,36	619,12	0,28	782,13	0,26
ERZİNCAN	129,49	0,21	8,96	0,08	591,63	0,26	730,08	0,24
ÇANKIRI	107,64	0,17	10,58	0,10	583,01	0,26	701,23	0,24
AĐRI	133,17	0,21	13,82	0,13	518,02	0,23	665,01	0,22
MUř	198,03	0,32	4,25	0,04	447,69	0,20	649,97	0,22
BİTLİS	203,27	0,32	2,50	0,02	389,32	0,17	595,08	0,20
KİLİS	147,50	0,24	1,20	0,01	395,15	0,18	543,85	0,18
BİNGÖL	229,83	0,37	11,23	0,11	301,08	0,13	542,14	0,18
KARS	153,07	0,24	6,62	0,06	269,94	0,12	429,63	0,14
SİİRT	154,73	0,25	1,90	0,02	266,95	0,12	423,58	0,14
ARTVİN	195,97	0,31	21,99	0,21	177,93	0,08	395,89	0,13
GÜMÜřHANE	104,42	0,17	7,61	0,07	216,47	0,10	328,50	0,11
İĐDIR	165,66	0,26	5,60	0,05	125,72	0,06	296,98	0,10
HAKKARİ	176,54	0,28	0,00	0,00	66,61	0,03	243,15	0,08
řIRNAK	109,76	0,17	23,39	0,22	85,34	0,04	218,50	0,07
TUNCELİ	108,63	0,17	4,77	0,04	72,16	0,03	185,56	0,06
ARDAHAN	75,53	0,12	0,00	0,00	100,17	0,04	175,69	0,06
BAYBURT	30,99	0,05	1,34	0,01	131,23	0,06	163,56	0,05
TOPLAM	62.736	100	10.664	100	224.694	100	298.094	100

4. Tüm İller Bazında řubat 2016 LPG Satıřlarının Dağıtıcılara ve Ürün Türlerine Göre Ayrıntılı Dağılımı

Tablo 4.1: Adana

DAĞITICI	Tüplü		Dökme		Otogaz		Toplam	
	Satıř (ton)	Pay (%)	Satıř (ton)	Pay (%)	Satıř (ton)	Pay (%)	Satıř (ton)	Pay (%)
AYGAZ	1.319,07	46,52	33,40	14,39	1.179,17	17,30	2.531,64	25,61
SHELL&TURCAS	0,00	0,00	0,00	0,00	1.443,88	21,18	1.443,88	14,61
OMV POAř	0,00	0,00	0,00	0,00	1.111,33	16,31	1.111,33	11,24
İPRGAZ	679,68	23,97	179,24	77,21	150,42	2,21	1.009,34	10,21
MİLANGAZ	382,22	13,48	0,00	0,00	527,93	7,75	910,14	9,21
BP GAZ	0,00	0,00	0,00	0,00	698,61	10,25	698,61	7,07
YÜCEL GAZ	242,19	8,54	19,52	8,41	400,29	5,87	662,00	6,70
TOTAL	0,00	0,00	0,00	0,00	289,00	4,24	289,00	2,92
MARGAZ	76,37	2,69	0,00	0,00	139,77	2,05	216,14	2,19
YILDIRIM	0,00	0,00	0,00	0,00	206,33	3,03	206,33	2,09
AKPET	0,00	0,00	0,00	0,00	203,74	2,99	203,74	2,06
AYTEMİZ	0,00	0,00	0,00	0,00	143,68	2,11	143,68	1,45
GÜVENAL	0,00	0,00	0,00	0,00	131,14	1,92	131,14	1,33
TORSAN	63,65	2,24	0,00	0,00	0,00	0,00	63,65	0,64
YAMAN GAZ	24,25	0,86	0,00	0,00	35,09	0,51	59,34	0,60
ERGAZ	0,00	0,00	0,00	0,00	50,89	0,75	50,89	0,51
YENİ ULAřLI	0,00	0,00	0,00	0,00	50,20	0,74	50,20	0,51
ERGAZ	47,61	1,68	0,00	0,00	0,00	0,00	47,61	0,48
YURTPET	0,00	0,00	0,00	0,00	37,15	0,55	37,15	0,38
EROL GAZ	0,00	0,00	0,00	0,00	7,10	0,10	7,10	0,07
MAVİGÖL	0,00	0,00	0,00	0,00	4,54	0,07	4,54	0,05
NARGAZ	0,00	0,00	0,00	0,00	3,52	0,05	3,52	0,04
YURTPET	0,00	0,00	0,00	0,00	2,00	0,03	2,00	0,02
GÜNEřGAZ	0,63	0,02	0,00	0,00	0,00	0,00	0,63	0,01
TOPLAM	2.835,67	100	232,16	100	6.815,77	100	9.883,59	100

Tablo 4.2: Adıyaman

DAĐITICI	Tüplü		Dökme		Otogaz		Toplam	
	Satıř (ton)	Pay (%)	Satıř (ton)	Pay (%)	Satıř (ton)	Pay (%)	Satıř (ton)	Pay (%)
GÜVENAL	5,22	1,15	0,00	0,00	362,73	19,56	367,95	15,56
YÜCEL GAZ	52,28	11,51	31,93	56,61	180,20	9,72	264,41	11,18
AYGAZ	57,17	12,58	0,00	0,00	191,64	10,33	248,81	10,52
ATA LİKİT	105,31	23,18	0,00	0,00	140,11	7,56	245,42	10,38
YAMAN GAZ	33,72	7,42	2,93	5,20	170,39	9,19	207,04	8,75
GÜNEYGAZ	150,59	33,14	0,00	0,00	25,96	1,40	176,55	7,46
MİLANGAZ	20,84	4,59	1,54	2,73	147,36	7,95	169,74	7,18
İPRAGAZ	23,27	5,12	0,00	0,00	92,07	4,97	115,35	4,88
EROL GAZ	5,14	1,13	2,45	4,34	100,60	5,42	108,19	4,57
MAVİGÖL	0,00	0,00	17,55	31,12	76,09	4,10	93,64	3,96
OMV POAř	0,00	0,00	0,00	0,00	72,17	3,89	72,17	3,05
SHELL&TURCAS	0,00	0,00	0,00	0,00	68,55	3,70	68,55	2,90
COřKUNAL	0,00	0,00	0,00	0,00	55,00	2,97	55,00	2,33
ERAGAZ	0,00	0,00	0,00	0,00	47,59	2,57	47,59	2,01
YILDIRIM	0,00	0,00	0,00	0,00	40,18	2,17	40,18	1,70
AYTEMİZ	0,00	0,00	0,00	0,00	29,91	1,61	29,91	1,26
AKPET	0,00	0,00	0,00	0,00	18,44	0,99	18,44	0,78
YURTPET	0,00	0,00	0,00	0,00	13,25	0,71	13,25	0,56
BP GAZ	0,00	0,00	0,00	0,00	10,26	0,55	10,26	0,43
GESAN	0,00	0,00	0,00	0,00	7,91	0,43	7,91	0,33
SURGAZ	0,00	0,00	0,00	0,00	3,98	0,21	3,98	0,17
GÜNEřGAZ	0,85	0,19	0,00	0,00	0,00	0,00	0,85	0,04
TOPLAM	454,38	100	56,40	100	1.854,39	100	2.365,17	100

Tablo 4.3: Afyonkarahisar

DAĐITICI	Tüplü		Dökme		Otogaz		Toplam	
	Satıř (ton)	Pay (%)	Satıř (ton)	Pay (%)	Satıř (ton)	Pay (%)	Satıř (ton)	Pay (%)
AYGAZ	365,36	47,53	11,31	25,25	895,42	31,93	1.272,08	35,16
MİLANGAZ	185,65	24,15	0,00	0,00	238,13	8,49	423,78	11,71
İPRAGAZ	147,60	19,20	29,51	65,91	215,17	7,67	392,28	10,84
SHELL&TURCAS	0,00	0,00	0,00	0,00	267,61	9,54	267,61	7,40
YURTPET	0,00	0,00	0,00	0,00	262,28	9,35	262,28	7,25
GÜVENAL	0,00	0,00	0,00	0,00	219,53	7,83	219,53	6,07
OMV POAř	0,00	0,00	0,00	0,00	190,78	6,80	190,78	5,27
BP GAZ	0,00	0,00	0,00	0,00	103,14	3,68	103,14	2,85
HABAř	36,71	4,77	0,00	0,00	51,68	1,84	88,39	2,44
AYTEMİZ	0,00	0,00	0,00	0,00	62,62	2,23	62,62	1,73
AKPET	0,00	0,00	0,00	0,00	53,68	1,91	53,68	1,48
TOTAL	0,00	0,00	0,00	0,00	45,00	1,60	45,00	1,24
TURKUAZ	0,00	0,00	0,00	0,00	36,52	1,30	36,52	1,01
YILDIRIM	0,00	0,00	0,00	0,00	33,91	1,21	33,91	0,94
GESAN	0,00	0,00	0,00	0,00	32,55	1,16	32,55	0,90
HÜRGAZ	0,00	0,00	0,00	0,00	31,32	1,12	31,32	0,87
ORALGAZ	0,00	0,00	0,00	0,00	25,17	0,90	25,17	0,70
ERGAZ	21,36	2,78	0,00	0,00	0,00	0,00	21,36	0,59
YURTTGAZ	0,00	0,00	0,00	0,00	20,84	0,74	20,84	0,58
KOÇGAZ	0,00	0,00	0,00	0,00	12,86	0,46	12,86	0,36
GÜNEřGAZ	6,99	0,91	3,96	8,84	0,00	0,00	10,95	0,30
KONGAZ	5,07	0,66	0,00	0,00	2,02	0,07	7,09	0,20
SURGAZ	0,00	0,00	0,00	0,00	4,26	0,15	4,26	0,12
TOPLAM	768,73	100	44,78	100	2.804,47	100	3.617,97	100

Tablo 4.4: Ađrı

DAĐITICI	Tüplü		Dökme		Otogaz		Toplam	
	Satıř (ton)	Pay (%)	Satıř (ton)	Pay (%)	Satıř (ton)	Pay (%)	Satıř (ton)	Pay (%)
AYGAZ	40,01	30,05	1,60	11,58	65,71	12,68	107,32	16,14
İPRAGAZ	66,25	49,75	9,14	66,14	11,77	2,27	87,16	13,11
AYTEMİZ	0,00	0,00	0,00	0,00	76,46	14,76	76,46	11,50
ÇELEBİ GAZ	0,00	0,00	0,00	0,00	73,84	14,25	73,84	11,10
YURTPET	0,00	0,00	0,00	0,00	73,29	14,15	73,29	11,02
MİLANGAZ	18,79	14,11	0,00	0,00	36,66	7,08	55,46	8,34
GÜVENAL	0,00	0,00	0,00	0,00	41,77	8,06	41,77	6,28
OMV POAř	0,00	0,00	0,00	0,00	31,08	6,00	31,08	4,67
YAMAN GAZ	0,00	0,00	0,00	0,00	30,67	5,92	30,67	4,61
AKPET	0,00	0,00	0,00	0,00	20,68	3,99	20,68	3,11
HÜRGAZ	0,00	0,00	0,00	0,00	16,83	3,25	16,83	2,53
YILDIRIM	0,00	0,00	0,00	0,00	9,08	1,75	9,08	1,37
ERGAZ	5,86	4,40	3,08	22,29	0,00	0,00	8,94	1,34
ORALGAZ	0,00	0,00	0,00	0,00	7,60	1,47	7,60	1,14
BP GAZ	0,00	0,00	0,00	0,00	6,63	1,28	6,63	1,00
NARGAZ	0,00	0,00	0,00	0,00	5,29	1,02	5,29	0,80
MAVİGÖL	0,00	0,00	0,00	0,00	4,82	0,93	4,82	0,72
ARGAZ	0,00	0,00	0,00	0,00	3,68	0,71	3,68	0,55
GÜNEřGAZ	2,25	1,69	0,00	0,00	0,00	0,00	2,25	0,34
EROL GAZ	0,00	0,00	0,00	0,00	2,16	0,42	2,16	0,32
TOPLAM	133,17	100	13,82	100	518,02	100	665,01	100

Tablo 4.5: Aksaray

DAĐITICI	Tüplü		Dökme		Otogaz		Toplam	
	Satıř (ton)	Pay (%)	Satıř (ton)	Pay (%)	Satıř (ton)	Pay (%)	Satıř (ton)	Pay (%)
AYGAZ	113,28	46,61	0,46	2,00	191,54	12,26	305,28	16,70
SHELL&TURCAS	0,00	0,00	0,00	0,00	222,88	14,27	222,88	12,19
BP GAZ	0,00	0,00	0,00	0,00	211,85	13,57	211,85	11,59
ANADOLUGAZ	7,42	3,05	1,12	4,88	202,30	12,95	210,84	11,54
MİLANGAZ	42,95	17,67	0,00	0,00	131,04	8,39	173,99	9,52
İPRAGAZ	58,51	24,07	21,37	93,12	80,58	5,16	160,46	8,78
GÜVENAL	0,00	0,00	0,00	0,00	86,43	5,53	86,43	4,73
YÜCEL GAZ	0,00	0,00	0,00	0,00	80,25	5,14	80,25	4,39
OMV POAř	1,91	0,79	0,00	0,00	73,33	4,70	75,24	4,12
ORALGAZ	0,00	0,00	0,00	0,00	61,75	3,95	61,75	3,38
YURTPET	0,00	0,00	0,00	0,00	38,92	2,49	38,92	2,13
GAZMER	0,00	0,00	0,00	0,00	32,26	2,07	32,26	1,77
NORM GAZ	0,00	0,00	0,00	0,00	31,56	2,02	31,56	1,73
KALELİ BEST GAZ	0,00	0,00	0,00	0,00	22,38	1,43	22,38	1,22
ERGAZ	18,96	7,80	0,00	0,00	0,00	0,00	18,96	1,04
YILDIRIM	0,00	0,00	0,00	0,00	15,06	0,96	15,06	0,82
YAMAN GAZ	0,00	0,00	0,00	0,00	13,54	0,87	13,54	0,74
MAVİGÖL	0,00	0,00	0,00	0,00	12,51	0,80	12,51	0,68
AYTEMİZ	0,00	0,00	0,00	0,00	9,30	0,60	9,30	0,51
KONGAZ	0,00	0,00	0,00	0,00	8,66	0,55	8,66	0,47
ERAGAZ	0,00	0,00	0,00	0,00	8,41	0,54	8,41	0,46
SURGAZ	0,00	0,00	0,00	0,00	6,24	0,40	6,24	0,34
TOTAL	0,00	0,00	0,00	0,00	6,00	0,38	6,00	0,33
TURKUAZ	0,00	0,00	0,00	0,00	4,52	0,29	4,52	0,25
HABAř	0,00	0,00	0,00	0,00	4,30	0,28	4,30	0,24
PET GAZ	0,00	0,00	0,00	0,00	3,10	0,20	3,10	0,17
MARGAZ	0,00	0,00	0,00	0,00	3,02	0,19	3,02	0,17
TOPLAM	243,04	100	22,95	100	1.561,73	100	1.827,72	100

Tablo 4.6: Amasya

DAĐITICI	Tüplü		Dökme		Otogaz		Toplam	
	Satıř (ton)	Pay (%)	Satıř (ton)	Pay (%)	Satıř (ton)	Pay (%)	Satıř (ton)	Pay (%)
AYGAZ	49,90	24,00	3,00	23,35	162,23	13,22	215,13	14,86
İPRAGAZ	58,04	27,91	6,69	52,05	104,50	8,52	169,23	11,69
YILDIRIM	0,00	0,00	0,00	0,00	155,74	12,69	155,74	10,76
OMV POAř	0,00	0,00	0,00	0,00	154,73	12,61	154,73	10,69
KALELİ BEST GAZ	0,00	0,00	0,00	0,00	109,64	8,94	109,64	7,57
GESAN	14,41	6,93	2,50	19,46	75,43	6,15	92,34	6,38
SHELL&TURCAS	0,00	0,00	0,00	0,00	82,93	6,76	82,93	5,73
GAZPA	0,95	0,46	0,66	5,14	74,77	6,09	76,38	5,28
MİLANGAZ	30,77	14,80	0,00	0,00	41,56	3,39	72,33	5,00
AKPET	0,00	0,00	0,00	0,00	67,37	5,49	67,37	4,65
GÜVENAL	0,00	0,00	0,00	0,00	50,93	4,15	50,93	3,52
TOTAL	0,00	0,00	0,00	0,00	37,00	3,02	37,00	2,56
AKÇAGAZ	33,00	15,87	0,00	0,00	0,00	0,00	33,00	2,28
AYTEMİZ	0,00	0,00	0,00	0,00	24,87	2,03	24,87	1,72
TRABZONGAZ	0,00	0,00	0,00	0,00	23,64	1,93	23,64	1,63
BP GAZ	0,00	0,00	0,00	0,00	22,13	1,80	22,13	1,53
ERAGAZ	0,00	0,00	0,00	0,00	17,04	1,39	17,04	1,18
ORALGAZ	0,00	0,00	0,00	0,00	14,10	1,15	14,10	0,97
KARADENİZ	7,50	3,61	0,00	0,00	4,98	0,41	12,48	0,86
HABAř	8,01	3,85	0,00	0,00	0,00	0,00	8,01	0,55
ERGAZ	4,88	2,35	0,00	0,00	0,00	0,00	4,88	0,34
HÜRGAZ	0,00	0,00	0,00	0,00	3,26	0,27	3,26	0,23
GÜNEřGAZ	0,46	0,22	0,00	0,00	0,00	0,00	0,46	0,03
TOPLAM	207,93	100	12,85	100	1.226,84	100	1.447,62	100

Tablo 4.7: Ankara

DAĐITICI	Tüplü		Dökme		Otogaz		Toplam	
	Satıř (ton)	Pay (%)	Satıř (ton)	Pay (%)	Satıř (ton)	Pay (%)	Satıř (ton)	Pay (%)
AYGAZ	1.084,12	45,98	149,38	21,83	9.004,89	32,47	10.238,39	33,27
SHELL&TURCAS	0,00	0,00	0,00	0,00	4.706,52	16,97	4.706,52	15,29
MİLANGAZ	394,12	16,72	14,42	2,11	3.449,82	12,44	3.858,36	12,54
OMV POAř	0,00	0,00	0,00	0,00	3.393,83	12,24	3.393,83	11,03
İPRAGAZ	663,01	28,12	165,52	24,19	769,34	2,77	1.597,87	5,19
BP GAZ	0,00	0,00	0,00	0,00	1.576,83	5,69	1.576,83	5,12
KALEGAZ	97,02	4,11	0,00	0,00	725,28	2,62	822,30	2,67
AKPET	0,00	0,00	0,00	0,00	804,69	2,90	804,69	2,61
TOTAL	0,00	0,00	0,00	0,00	720,00	2,60	720,00	2,34
GÜVENAL	0,40	0,02	0,00	0,00	706,00	2,55	706,40	2,30
HABAř	25,54	1,08	2,38	0,35	648,31	2,34	676,23	2,20
ÇELEBİ GAZ	0,00	0,00	334,21	48,84	0,00	0,00	334,21	1,09
AYTEMİZ	0,00	0,00	0,00	0,00	301,70	1,09	301,70	0,98
KALELİ BEST GAZ	0,00	0,00	0,00	0,00	167,80	0,61	167,80	0,55
JETGAZ	0,00	0,00	0,00	0,00	165,80	0,60	165,80	0,54
GAZMER	0,00	0,00	0,00	0,00	145,09	0,52	145,09	0,47
GESAN	0,00	0,00	0,00	0,00	124,20	0,45	124,20	0,40
GAZPA	85,05	3,61	0,00	0,00	38,14	0,14	123,19	0,40
ANADOLUGAZ	5,84	0,25	0,00	0,00	59,92	0,22	65,76	0,21
GÜNEYGAZ	0,00	0,00	0,00	0,00	58,28	0,21	58,28	0,19
HÜRGAZ	0,00	0,00	0,00	0,00	43,44	0,16	43,44	0,14
YURTPET	0,00	0,00	0,00	0,00	37,72	0,14	37,72	0,12
YILDIRIM	0,87	0,04	0,00	0,00	34,95	0,13	35,83	0,12
MARGAZ	0,00	0,00	0,00	0,00	20,50	0,07	20,50	0,07
ORALGAZ	0,00	0,00	0,00	0,00	18,70	0,07	18,70	0,06
GÜNEřGAZ	0,26	0,01	12,60	1,84	0,00	0,00	12,86	0,04
NARGAZ	0,00	0,00	5,76	0,84	2,56	0,01	8,32	0,03
KARADENİZ	0,00	0,00	0,00	0,00	4,84	0,02	4,84	0,02
ERGAZ	1,58	0,07	0,00	0,00	0,00	0,00	1,58	0,01
SURGAZ	0,00	0,00	0,00	0,00	1,52	0,01	1,52	0,00
TOPLAM	2.357,79	100	684,28	100	27.730,68	100	30.772,75	100

Tablo 4.8: Antalya

DAĐITICI	Tüplü		Dökme		Otogaz		Toplam	
	Satıř (ton)	Pay (%)	Satıř (ton)	Pay (%)	Satıř (ton)	Pay (%)	Satıř (ton)	Pay (%)
AYGAZ	1.595,94	44,90	144,96	42,54	2.011,74	24,47	3.752,64	30,97
OMV POAř	0,00	0,00	0,00	0,00	1.242,22	15,11	1.242,22	10,25
SHELL&TURCAS	0,00	0,00	0,00	0,00	1.207,29	14,69	1.207,29	9,96
BP GAZ	0,00	0,00	0,00	0,00	668,85	8,14	668,85	5,52
İPRAGAZ	916,46	25,79	104,60	30,70	639,63	7,78	1.660,69	13,71
TOTAL	0,00	0,00	2,53	0,74	523,00	6,36	525,53	4,34
MİLANGAZ	470,21	13,23	0,00	0,00	520,66	6,33	990,87	8,18
YURTPET	0,00	0,00	0,00	0,00	338,87	4,12	338,87	2,80
AKPET	0,00	0,00	0,00	0,00	292,69	3,56	292,69	2,42
GESAN	0,00	0,00	0,00	0,00	193,21	2,35	193,21	1,59
ANTGAZ	165,44	4,65	21,89	6,42	147,11	1,79	334,44	2,76
ERAGAZ	0,00	0,00	0,00	0,00	87,08	1,06	87,08	0,72
MY GAZ	0,00	0,00	0,00	0,00	79,58	0,97	79,58	0,66
AYTEMİZ	0,00	0,00	0,00	0,00	68,20	0,83	68,20	0,56
GÜVENAL	0,00	0,00	41,00	12,03	68,00	0,83	109,00	0,90
YURTGAZ	0,00	0,00	22,87	6,71	56,71	0,69	79,58	0,66
TURKUAZ	0,00	0,00	0,00	0,00	29,46	0,36	29,46	0,24
ARGAZ	0,00	0,00	0,00	0,00	18,20	0,22	18,20	0,15
YILDIRIM	0,00	0,00	0,00	0,00	15,24	0,19	15,24	0,13
ANADOLUGAZ	0,00	0,00	0,00	0,00	13,40	0,16	13,40	0,11
TOPLAM	3.554,20	100	340,73	100	8.221,14	100	12.116,07	100

Tablo 4.9: Ardahan

DAĐITICI	Tüplü		Dökme		Otogaz		Toplam	
	Satıř (ton)	Pay (%)	Satıř (ton)	Pay (%)	Satıř (ton)	Pay (%)	Satıř (ton)	Pay (%)
AYGAZ	29,06	38,47	0,00	0,00	43,12	43,05	72,18	41,08
İPRAGAZ	30,36	40,20	0,00	0,00	12,07	12,05	42,43	24,15
MİLANGAZ	12,45	16,48	0,00	0,00	4,40	4,39	16,85	9,59
SHELL&TURCAS	0,00	0,00	0,00	0,00	13,15	13,13	13,15	7,48
AYTEMİZ	0,00	0,00	0,00	0,00	10,17	10,15	10,17	5,79
OMV POAř	0,00	0,00	0,00	0,00	9,27	9,25	9,27	5,27
YURTPET	0,00	0,00	0,00	0,00	6,00	5,99	6,00	3,41
ERGAZ	3,66	4,84	0,00	0,00	0,00	0,00	3,66	2,08
YILDIRIM	0,00	0,00	0,00	0,00	2,00	2,00	2,00	1,14
TOPLAM	75,53	100	0,00	100	100,17	100	175,69	100

Tablo 4.10: Artvin

DAĐITICI	Tüplü		Dökme		Otogaz		Toplam	
	Satıř (ton)	Pay (%)	Satıř (ton)	Pay (%)	Satıř (ton)	Pay (%)	Satıř (ton)	Pay (%)
AYGAZ	89,21	45,52	2,28	10,35	19,15	10,76	110,63	27,95
OMV POAř	0,00	0,00	0,00	0,00	84,72	47,61	84,72	21,40
İPRAGAZ	62,03	31,65	0,82	3,71	7,02	3,95	69,87	17,65
MİLANGAZ	28,49	14,54	0,00	0,00	0,00	0,00	28,49	7,20
TRABZONGAZ	0,00	0,00	18,90	85,95	6,02	3,38	24,92	6,29
SHELL&TURCAS	0,00	0,00	0,00	0,00	19,03	10,70	19,03	4,81
HÜRGAZ	0,00	0,00	0,00	0,00	12,95	7,28	12,95	3,27
AYTEMİZ	0,00	0,00	0,00	0,00	9,94	5,59	9,94	2,51
AKPET	0,00	0,00	0,00	0,00	9,92	5,58	9,92	2,51
KARADENİZ	9,74	4,97	0,00	0,00	0,00	0,00	9,74	2,46
ERGAZ	6,51	3,32	0,00	0,00	0,00	0,00	6,51	1,64
KALELİ BEST GAZ	0,00	0,00	0,00	0,00	4,80	2,70	4,80	1,21
GESAN	0,00	0,00	0,00	0,00	4,37	2,46	4,37	1,10
TOPLAM	195,97	100	21,99	100	177,93	100	395,89	100

Tablo 4.11: Aydın

DAĐITICI	Tüplü		Dökme		Otogaz		Toplam	
	Satıř (ton)	Pay (%)	Satıř (ton)	Pay (%)	Satıř (ton)	Pay (%)	Satıř (ton)	Pay (%)
AYGAZ	546,33	38,98	2,85	11,07	904,60	23,47	1.453,78	27,52
OMV POAř	0,00	0,00	0,00	0,00	810,21	21,02	810,21	15,34
MİLANGAZ	332,04	23,69	0,00	0,00	456,92	11,85	788,96	14,94
İPRAGAZ	438,76	31,31	21,89	85,01	230,46	5,98	691,11	13,08
SHELL&TURCAS	0,00	0,00	0,00	0,00	443,45	11,50	443,45	8,40
GÜVENAL	0,00	0,00	0,00	0,00	251,68	6,53	251,68	4,76
BP GAZ	0,00	0,00	0,00	0,00	246,31	6,39	246,31	4,66
TOTAL	0,00	0,00	0,00	0,00	158,00	4,10	158,00	2,99
YILDIRIM	0,00	0,00	0,00	0,00	118,93	3,09	118,93	2,25
ERGAZ	68,11	4,86	0,00	0,00	0,00	0,00	68,11	1,29
KOÇGAZ	0,00	0,00	0,00	0,00	58,01	1,50	58,01	1,10
AKPET	0,00	0,00	0,00	0,00	55,81	1,45	55,81	1,06
ERAGAZ	0,00	0,00	0,00	0,00	35,52	0,92	35,52	0,67
TURKUAZ	0,00	0,00	0,00	0,00	32,46	0,84	32,46	0,61
AYTEMİZ	0,00	0,00	0,00	0,00	22,19	0,58	22,19	0,42
PAMUKKALE	0,00	0,00	0,00	0,00	15,91	0,41	15,91	0,30
HABAř	10,84	0,77	0,00	0,00	0,00	0,00	10,84	0,21
YURTPET	0,00	0,00	0,00	0,00	7,87	0,20	7,87	0,15
ANADOLUGAZ	0,00	0,00	0,00	0,00	6,45	0,17	6,45	0,12
GÜNEřGAZ	5,40	0,39	1,01	3,92	0,00	0,00	6,41	0,12
TOPLAM	1.401,48	100	25,75	100	3.854,77	100	5.282,00	100

Tablo 4.12: Balıkesir

DAĐITICI	Tüplü		Dökme		Otogaz		Toplam	
	Satıř (ton)	Pay (%)	Satıř (ton)	Pay (%)	Satıř (ton)	Pay (%)	Satıř (ton)	Pay (%)
AYGAZ	550,50	46,98	8,65	7,88	1.008,78	25,56	1.567,94	29,99
İPRAGAZ	258,47	22,06	33,06	30,10	277,11	7,02	568,64	10,88
MİLANGAZ	258,45	22,06	0,50	0,46	302,92	7,68	561,87	10,75
OMV POAř	0,00	0,00	0,00	0,00	508,65	12,89	508,65	9,73
SHELL&TURCAS	0,00	0,00	0,00	0,00	457,10	11,58	457,10	8,74
BP GAZ	0,00	0,00	0,00	0,00	301,73	7,65	301,73	5,77
TOTAL	0,00	0,00	60,56	55,13	208,00	5,27	268,56	5,14
GÜVENAL	0,00	0,00	0,00	0,00	238,93	6,05	238,93	4,57
AKPET	0,00	0,00	0,00	0,00	162,43	4,12	162,43	3,11
AYTEMİZ	0,00	0,00	0,00	0,00	119,79	3,04	119,79	2,29
HABAř	69,80	5,96	0,00	0,00	48,26	1,22	118,06	2,26
YURTPET	0,00	0,00	0,00	0,00	90,23	2,29	90,23	1,73
YILDIRIM	0,00	0,00	0,00	0,00	64,18	1,63	64,18	1,23
YURTGAZ	0,00	0,00	0,00	0,00	51,05	1,29	51,05	0,98
ERGAZ	31,54	2,69	0,00	0,00	0,00	0,00	31,54	0,60
KOÇGAZ	0,00	0,00	0,00	0,00	27,25	0,69	27,25	0,52
ERAGAZ	0,00	0,00	0,00	0,00	23,15	0,59	23,15	0,44
GAZPA	0,00	0,00	0,00	0,00	19,09	0,48	19,09	0,37
HÜRGAZ	0,00	0,00	0,00	0,00	16,87	0,43	16,87	0,32
TURKUAZ	0,00	0,00	0,00	0,00	15,27	0,39	15,27	0,29
GÜNEřGAZ	0,76	0,07	7,07	6,44	0,00	0,00	7,83	0,15
TRABZONGAZ	0,00	0,00	0,00	0,00	3,12	0,08	3,12	0,06
KONGAZ	0,00	0,00	0,00	0,00	2,40	0,06	2,40	0,05
GÜNEYGAZ	2,20	0,19	0,00	0,00	0,00	0,00	2,20	0,04
TOPLAM	1.171,73	100	109,84	100	3.946,30	100	5.227,87	100

Tablo 4.13: Bartın

DAĐITICI	Tüplü		Dökme		Otogaz		Toplam	
	Satıř (ton)	Pay (%)	Satıř (ton)	Pay (%)	Satıř (ton)	Pay (%)	Satıř (ton)	Pay (%)
AYGAZ	182,50	68,67	0,00	0,00	198,15	30,25	380,64	40,81
OMV POAř	0,00	0,00	0,00	0,00	253,62	38,72	253,62	27,19
SHELL&TURCAS	0,00	0,00	0,00	0,00	88,84	13,56	88,84	9,52
İPRAGAZ	42,30	15,91	2,80	23,49	14,87	2,27	59,97	6,43
ARGAZ	0,00	0,00	9,12	76,51	34,02	5,19	43,14	4,63
MİLANGAZ	36,79	13,84	0,00	0,00	5,40	0,82	42,19	4,52
TOTAL	0,00	0,00	0,00	0,00	29,00	4,43	29,00	3,11
ERAGAZ	0,00	0,00	0,00	0,00	14,10	2,15	14,10	1,51
TRABZONGAZ	0,00	0,00	0,00	0,00	11,37	1,74	11,37	1,22
YILDIRIM	0,00	0,00	0,00	0,00	5,65	0,86	5,65	0,61
ERGAZ	3,37	1,27	0,00	0,00	0,00	0,00	3,37	0,36
GÜNEřGAZ	0,81	0,30	0,00	0,00	0,00	0,00	0,81	0,09
TOPLAM	265,76	100	11,92	100	655,02	100	932,70	100

Tablo 4.14: Batman

DAĐITICI	Tüplü		Dökme		Otogaz		Toplam	
	Satıř (ton)	Pay (%)	Satıř (ton)	Pay (%)	Satıř (ton)	Pay (%)	Satıř (ton)	Pay (%)
ÇELEBİ GAZ	0,00	0,00	322,72	98,44	0,00	0,00	322,72	28,62
AYGAZ	85,71	37,03	1,80	0,55	156,81	27,60	244,32	21,67
MİLANGAZ	7,92	3,42	0,00	0,00	144,94	25,51	152,85	13,56
İPRAGAZ	137,82	59,55	3,31	1,01	10,71	1,89	151,83	13,47
BP GAZ	0,00	0,00	0,00	0,00	48,14	8,47	48,14	4,27
EROL GAZ	0,00	0,00	0,00	0,00	27,60	4,86	27,60	2,45
OMV POAř	0,00	0,00	0,00	0,00	26,79	4,71	26,79	2,38
YILDIRIM	0,00	0,00	0,00	0,00	26,36	4,64	26,36	2,34
YURTPET	0,00	0,00	0,00	0,00	18,61	3,28	18,61	1,65
AKPET	0,00	0,00	0,00	0,00	16,90	2,97	16,90	1,50
NARGAZ	0,00	0,00	0,00	0,00	15,88	2,80	15,88	1,41
ERAGAZ	0,00	0,00	0,00	0,00	15,03	2,65	15,03	1,33
AYTEMİZ	0,00	0,00	0,00	0,00	14,57	2,56	14,57	1,29
YÜCEL GAZ	0,00	0,00	0,00	0,00	12,50	2,20	12,50	1,11
MAVİGÖL	0,00	0,00	0,00	0,00	10,65	1,87	10,65	0,94
TOTAL	0,00	0,00	0,00	0,00	7,00	1,23	7,00	0,62
YAMAN GAZ	0,00	0,00	0,00	0,00	6,29	1,11	6,29	0,56
EUROGAZ	0,00	0,00	0,00	0,00	4,21	0,74	4,21	0,37
ORALGAZ	0,00	0,00	0,00	0,00	3,00	0,53	3,00	0,27
AVGAZ	0,00	0,00	0,00	0,00	2,17	0,38	2,17	0,19
TOPLAM	231,44	100	327,83	100	568,15	100	1.127,42	100

Tablo 4.15: Bayburt

DAĐITICI	Tüplü		Dökme		Otogaz		Toplam	
	Satıř (ton)	Pay (%)	Satıř (ton)	Pay (%)	Satıř (ton)	Pay (%)	Satıř (ton)	Pay (%)
AYGAZ	20,30	65,52	0,00	0,00	63,28	48,22	83,58	51,10
OMV POAř	0,00	0,00	0,00	0,00	21,68	16,52	21,68	13,25
BP GAZ	0,00	0,00	0,00	0,00	15,93	12,14	15,93	9,74
MİLANGAZ	4,38	14,13	0,00	0,00	10,68	8,14	15,06	9,21
AYTEMİZ	0,00	0,00	0,00	0,00	13,66	10,41	13,66	8,35
TRABZONGAZ	2,80	9,02	1,34	100,00	0,00	0,00	4,14	2,53
İPRAGAZ	3,15	10,17	0,00	0,00	0,00	0,00	3,15	1,93
ORALGAZ	0,00	0,00	0,00	0,00	3,00	2,29	3,00	1,83
YILDIRIM	0,00	0,00	0,00	0,00	3,00	2,28	3,00	1,83
ERGAZ	0,36	1,16	0,00	0,00	0,00	0,00	0,36	0,22
TOPLAM	30,99	100	1,34	100	131,23	100	163,56	100

Tablo 4.16: Bilecik

DAĐITICI	Tüplü		Dökme		Otogaz		Toplam	
	Satıř (ton)	Pay (%)	Satıř (ton)	Pay (%)	Satıř (ton)	Pay (%)	Satıř (ton)	Pay (%)
OMV POAř	0,00	0,00	0,00	0,00	272,37	43,99	272,37	34,82
AYGAZ	76,79	61,63	16,81	43,76	109,06	17,62	202,66	25,91
MİLANGAZ	30,22	24,25	0,00	0,00	75,24	12,15	105,46	13,48
İPRAGAZ	15,60	12,52	20,00	52,07	46,20	7,46	81,80	10,46
SHELL&TURCAS	0,00	0,00	0,00	0,00	54,25	8,76	54,25	6,94
TOTAL	0,00	0,00	0,00	0,00	43,00	6,95	43,00	5,50
HABAř	2,00	1,60	1,60	4,17	6,10	0,99	9,70	1,24
AYTEMİZ	0,00	0,00	0,00	0,00	6,97	1,13	6,97	0,89
ERGAZ	0,00	0,00	0,00	0,00	3,93	0,63	3,93	0,50
YILDIRIM	0,00	0,00	0,00	0,00	2,01	0,32	2,01	0,26
TOPLAM	124,61	100	38,41	100	619,12	100	782,13	100

Tablo 4.17: Bingöl

DAĐITICI	Tüplü		Dökme		Otogaz		Toplam	
	Satıř (ton)	Pay (%)	Satıř (ton)	Pay (%)	Satıř (ton)	Pay (%)	Satıř (ton)	Pay (%)
AYGAZ	123,85	53,89	2,85	25,38	146,17	48,55	272,87	50,33
İPRAGAZ	77,10	33,55	2,50	22,26	43,44	14,43	123,04	22,70
MİLANGAZ	18,94	8,24	0,00	0,00	17,33	5,75	36,26	6,69
OMV POAř	0,00	0,00	0,00	0,00	27,05	8,99	27,05	4,99
SHELL&TURCAS	0,00	0,00	0,00	0,00	25,23	8,38	25,23	4,65
YAMAN GAZ	0,00	0,00	0,00	0,00	21,01	6,98	21,01	3,87
ERGAZ	8,95	3,90	5,88	52,36	0,00	0,00	14,83	2,74
YILDIRIM	0,00	0,00	0,00	0,00	11,51	3,82	11,51	2,12
ERAGAZ	0,00	0,00	0,00	0,00	5,70	1,89	5,70	1,05
ORALGAZ	0,00	0,00	0,00	0,00	3,64	1,21	3,64	0,67
GÜNEřGAZ	0,99	0,43	0,00	0,00	0,00	0,00	0,99	0,18
TOPLAM	229,83	100	11,23	100	301,08	100	542,14	100

Tablo 4.18: Bitlis

DAĐITICI	Tüplü		Dökme		Otogaz		Toplam	
	Satıř (ton)	Pay (%)	Satıř (ton)	Pay (%)	Satıř (ton)	Pay (%)	Satıř (ton)	Pay (%)
AYGAZ	111,35	54,78	2,00	79,97	96,66	24,83	210,01	35,29
İPRAGAZ	62,25	30,62	0,50	20,03	14,40	3,70	77,15	12,96
OMV POAř	0,00	0,00	0,00	0,00	72,18	18,54	72,18	12,13
ÇELEBİ GAZ	0,00	0,00	0,00	0,00	43,64	11,21	43,64	7,33
MİLANGAZ	29,13	14,33	0,00	0,00	11,12	2,86	40,25	6,76
AKPET	0,00	0,00	0,00	0,00	34,09	8,76	34,09	5,73
AYTEMİZ	0,00	0,00	0,00	0,00	30,16	7,75	30,16	5,07
YILDIRIM	0,00	0,00	0,00	0,00	28,94	7,43	28,94	4,86
YAMAN GAZ	0,00	0,00	0,00	0,00	14,84	3,81	14,84	2,49
GÜVENAL	0,00	0,00	0,00	0,00	11,24	2,89	11,24	1,89
BP GAZ	0,00	0,00	0,00	0,00	10,87	2,79	10,87	1,83
YURTPET	0,00	0,00	0,00	0,00	9,07	2,33	9,07	1,52
MAVİGÖL	0,00	0,00	0,00	0,00	8,10	2,08	8,10	1,36
EROL GAZ	0,00	0,00	0,00	0,00	4,00	1,03	4,00	0,67
GÜNEřGAZ	0,54	0,27	0,00	0,00	0,00	0,00	0,54	0,09
TOPLAM	203,27	100	2,50	100	389,32	100	595,08	100

Tablo 4.19: Bolu

DAĐITICI	Tüplü		Dökme		Otogaz		Toplam	
	Satıř (ton)	Pay (%)	Satıř (ton)	Pay (%)	Satıř (ton)	Pay (%)	Satıř (ton)	Pay (%)
AYGAZ	104,27	42,99	18,78	22,29	571,23	37,91	694,27	37,86
SHELL&TURCAS	0,00	0,00	0,00	0,00	366,35	24,31	366,35	19,98
İPRAGAZ	81,13	33,45	65,47	77,71	86,81	5,76	233,41	12,73
OMV POAř	0,00	0,00	0,00	0,00	135,83	9,01	135,83	7,41
YURTPET	0,00	0,00	0,00	0,00	110,54	7,34	110,54	6,03
BP GAZ	0,00	0,00	0,00	0,00	78,04	5,18	78,04	4,26
MİLANGAZ	33,46	13,80	0,00	0,00	19,62	1,30	53,08	2,89
YILDIRIM	0,00	0,00	0,00	0,00	28,33	1,88	28,33	1,54
AKPET	0,00	0,00	0,00	0,00	18,80	1,25	18,80	1,03
HABAř	16,38	6,75	0,00	0,00	0,00	0,00	16,38	0,89
GESAN	0,00	0,00	0,00	0,00	15,68	1,04	15,68	0,85
TURKUAZ	0,00	0,00	0,00	0,00	15,12	1,00	15,12	0,82
TOTAL	0,00	0,00	0,00	0,00	13,00	0,86	13,00	0,71
SURGAZ	0,00	0,00	0,00	0,00	12,68	0,84	12,68	0,69
GAZPA	0,00	0,00	0,00	0,00	12,10	0,80	12,10	0,66
AYTEMİZ	0,00	0,00	0,00	0,00	11,31	0,75	11,31	0,62
TRABZONGAZ	0,00	0,00	0,00	0,00	5,60	0,37	5,60	0,31
ERGAZ	4,49	1,85	0,00	0,00	0,00	0,00	4,49	0,24
MY GAZ	0,00	0,00	0,00	0,00	3,15	0,21	3,15	0,17
AKÇAGAZ	2,79	1,15	0,00	0,00	0,00	0,00	2,79	0,15
GÜNEYGAZ	0,00	0,00	0,00	0,00	1,80	0,12	1,80	0,10
HÜRGAZ	0,00	0,00	0,00	0,00	0,94	0,06	0,94	0,05
TOPLAM	242,51	100	84,25	100	1.506,91	100	1.833,67	100

Tablo 4.20: Burdur

DAĐITICI	Tüplü		Dökme		Otogaz		Toplam	
	Satıř (ton)	Pay (%)	Satıř (ton)	Pay (%)	Satıř (ton)	Pay (%)	Satıř (ton)	Pay (%)
AYGAZ	80,16	30,81	3,67	31,73	341,63	23,93	425,46	25,04
GESAN	0,00	0,00	0,00	0,00	224,64	15,74	224,64	13,22
İPRAGAZ	105,17	40,43	4,00	34,57	101,39	7,10	210,56	12,39
OMV POAř	0,00	0,00	0,00	0,00	200,79	14,07	200,79	11,82
MİLANGAZ	32,81	12,61	0,00	0,00	92,74	6,50	125,55	7,39
BP GAZ	0,00	0,00	0,00	0,00	92,29	6,47	92,29	5,43
MY GAZ	0,00	0,00	0,00	0,00	71,50	5,01	71,50	4,21
YURTPET	0,00	0,00	0,00	0,00	66,03	4,63	66,03	3,89
ANTGAZ	1,15	0,44	0,00	0,00	62,43	4,37	63,58	3,74
SHELL&TURCAS	0,00	0,00	0,00	0,00	59,29	4,15	59,29	3,49
KONGAZ	36,80	14,15	3,90	33,70	0,00	0,00	40,70	2,40
AKPET	0,00	0,00	0,00	0,00	37,82	2,65	37,82	2,23
YURTGAZ	0,00	0,00	0,00	0,00	16,73	1,17	16,73	0,98
ANADOLUGAZ	0,00	0,00	0,00	0,00	14,86	1,04	14,86	0,87
YILDIRIM	0,00	0,00	0,00	0,00	9,25	0,65	9,25	0,54
GÜVENAL	0,00	0,00	0,00	0,00	9,00	0,63	9,00	0,53
TOTAL	0,00	0,00	0,00	0,00	9,00	0,63	9,00	0,53
HABAř	0,00	0,00	0,00	0,00	6,70	0,47	6,70	0,39
KOÇGAZ	0,00	0,00	0,00	0,00	5,11	0,36	5,11	0,30
AYTEMİZ	0,00	0,00	0,00	0,00	4,00	0,28	4,00	0,24
ERGAZ	3,87	1,49	0,00	0,00	0,00	0,00	3,87	0,23
SURGAZ	0,00	0,00	0,00	0,00	2,24	0,16	2,24	0,13
GÜNEřGAZ	0,18	0,07	0,00	0,00	0,00	0,00	0,18	0,01
TOPLAM	260,15	100	11,57	100	1.427,46	100	1.699,18	100

Tablo 4.21: Bursa

DAĐITICI	Tüplü		Dökme		Otogaz		Toplam	
	Satıř (ton)	Pay (%)	Satıř (ton)	Pay (%)	Satıř (ton)	Pay (%)	Satıř (ton)	Pay (%)
AYGAZ	641,16	46,77	46,34	23,19	2.472,67	34,45	3.160,18	36,12
SHELL&TURCAS	0,00	0,00	0,00	0,00	1.114,87	15,53	1.114,87	12,74
OMV POAř	0,00	0,00	0,00	0,00	822,73	11,46	822,73	9,40
İPRAGAZ	388,55	28,34	146,81	73,47	276,09	3,85	811,45	9,28
TOTAL	0,00	0,00	1,54	0,77	799,00	11,13	800,54	9,15
MİLANGAZ	208,05	15,18	0,00	0,00	449,18	6,26	657,23	7,51
BP GAZ	0,00	0,00	0,00	0,00	540,95	7,54	540,95	6,18
YURTPET	0,00	0,00	0,00	0,00	253,74	3,53	253,74	2,90
AKPET	0,00	0,00	0,00	0,00	120,78	1,68	120,78	1,38
ERGAZ	92,40	6,74	1,16	0,58	16,82	0,23	110,38	1,26
GÜVENAL	0,00	0,00	0,00	0,00	97,60	1,36	97,60	1,12
AYTEMİZ	0,00	0,00	0,00	0,00	76,98	1,07	76,98	0,88
HABAř	7,15	0,52	0,00	0,00	30,59	0,43	37,74	0,43
ASGAZ	30,55	2,23	0,00	0,00	5,85	0,08	36,40	0,42
YILDIRIM	0,00	0,00	0,00	0,00	32,24	0,45	32,24	0,37
GESAN	0,00	0,00	0,00	0,00	23,90	0,33	23,90	0,27
ARGAZ	0,00	0,00	0,00	0,00	17,98	0,25	17,98	0,21
ANADOLUGAZ	0,00	0,00	0,00	0,00	10,94	0,15	10,94	0,13
TURKUAZ	0,00	0,00	0,00	0,00	10,70	0,15	10,70	0,12
PET GAZ	0,00	0,00	0,00	0,00	4,50	0,06	4,50	0,05
TRABZONGAZ	0,00	0,00	3,98	1,99	0,00	0,00	3,98	0,05
AKÇAGAZ	1,91	0,14	0,00	0,00	0,00	0,00	1,91	0,02
GÜNEřGAZ	1,04	0,08	0,00	0,00	0,00	0,00	1,04	0,01
TOPLAM	1.370,81	100	199,83	100	7.178,11	100	8.748,75	100

Tablo 4.22: anakkale

DAĐITICI	Tüplü		Dökme		Otogaz		Toplam	
	Satıř (ton)	Pay (%)	Satıř (ton)	Pay (%)	Satıř (ton)	Pay (%)	Satıř (ton)	Pay (%)
AYGAZ	254,98	47,19	7,00	18,40	299,85	19,90	561,83	26,94
OMV POAř	0,00	0,00	0,00	0,00	354,58	23,53	354,58	17,01
İPRAGAZ	162,27	30,03	26,24	68,99	71,81	4,77	260,33	12,48
SHELL&TURCAS	0,00	0,00	0,00	0,00	172,40	11,44	172,40	8,27
MİLANGAZ	92,70	17,16	0,00	0,00	52,20	3,46	144,90	6,95
TOTAL	0,00	0,00	0,00	0,00	118,00	7,83	118,00	5,66
YURTPET	0,00	0,00	0,00	0,00	88,06	5,84	88,06	4,22
ARGAZ	0,00	0,00	0,00	0,00	76,44	5,07	76,44	3,67
GÜVENAL	0,00	0,00	0,00	0,00	73,19	4,86	73,19	3,51
AKPET	0,00	0,00	0,00	0,00	55,33	3,67	55,33	2,65
HABAř	6,70	1,24	0,00	0,00	39,14	2,60	45,84	2,20
TURKUAZ	0,00	0,00	0,00	0,00	35,69	2,37	35,69	1,71
BP GAZ	0,00	0,00	0,00	0,00	27,25	1,81	27,25	1,31
YILDIRIM	0,00	0,00	0,00	0,00	16,61	1,10	16,61	0,80
GÜNEřGAZ	11,35	2,10	4,80	12,62	0,00	0,00	16,15	0,77
AYTEMİZ	0,00	0,00	0,00	0,00	14,96	0,99	14,96	0,72
ANADOLUGAZ	0,00	0,00	0,00	0,00	11,28	0,75	11,28	0,54
ERGAZ	8,77	1,62	0,00	0,00	0,00	0,00	8,77	0,42
TRABZONGAZ	3,55	0,66	0,00	0,00	0,00	0,00	3,55	0,17
TOPLAM	540,31	100	38,04	100	1.506,78	100	2.085,14	100

Tablo 4.23: ankırı

DAĐITICI	Tüplü		Dökme		Otogaz		Toplam	
	Satıř (ton)	Pay (%)	Satıř (ton)	Pay (%)	Satıř (ton)	Pay (%)	Satıř (ton)	Pay (%)
AYGAZ	60,63	56,33	5,86	55,41	66,88	11,47	133,37	19,02
İPRAGAZ	35,50	32,98	3,87	36,57	47,58	8,16	86,94	12,40
MİLANGAZ	6,67	6,20	0,00	0,00	69,76	11,97	76,44	10,90
SHELL&TURCAS	0,00	0,00	0,00	0,00	61,63	10,57	61,63	8,79
OMV POAř	0,00	0,00	0,00	0,00	44,97	7,71	44,97	6,41
KALELİ BEST GAZ	0,00	0,00	0,00	0,00	42,42	7,28	42,42	6,05
ORALGAZ	0,00	0,00	0,00	0,00	37,79	6,48	37,79	5,39
TURKUAZ	0,00	0,00	0,00	0,00	37,58	6,45	37,58	5,36
GESAN	0,00	0,00	0,00	0,00	33,84	5,80	33,84	4,83
AKPET	0,00	0,00	0,00	0,00	24,39	4,18	24,39	3,48
ANADOLUGAZ	4,84	4,50	0,00	0,00	17,10	2,93	21,94	3,13
HABAř	0,00	0,00	0,00	0,00	19,65	3,37	19,65	2,80
BP GAZ	0,00	0,00	0,00	0,00	18,36	3,15	18,36	2,62
AYTEMİZ	0,00	0,00	0,00	0,00	17,25	2,96	17,25	2,46
GÜVENAL	0,00	0,00	0,00	0,00	14,50	2,49	14,50	2,07
YILDIRIM	0,00	0,00	0,00	0,00	10,60	1,82	10,60	1,51
GAZPA	0,00	0,00	0,00	0,00	7,64	1,31	7,64	1,09
HÜRGAZ	0,00	0,00	0,00	0,00	6,96	1,19	6,96	0,99
NORM GAZ	0,00	0,00	0,00	0,00	4,12	0,71	4,12	0,59
GÜNEřGAZ	0,00	0,00	0,85	8,02	0,00	0,00	0,85	0,12
TOPLAM	107,64	100	10,58	100	583,01	100	701,23	100

Tablo 4.24: Çorum

DAĐITICI	Tüplü		Dökme		Otogaz		Toplam	
	Satıř (ton)	Pay (%)	Satıř (ton)	Pay (%)	Satıř (ton)	Pay (%)	Satıř (ton)	Pay (%)
AYGAZ	139,53	39,63	0,00	0,00	405,87	17,59	545,39	20,42
KALELİ BEST GAZ	0,00	0,00	0,00	0,00	448,40	19,43	448,40	16,79
MİLANGAZ	63,06	17,91	0,00	0,00	353,48	15,32	416,54	15,59
GAZPA	32,64	9,27	7,03	63,16	269,50	11,68	309,17	11,58
İPRAGAZ	65,10	18,49	4,10	36,84	165,97	7,19	235,17	8,80
SHELL&TURCAS	0,00	0,00	0,00	0,00	179,65	7,78	179,65	6,73
OMV POAř	0,00	0,00	0,00	0,00	157,57	6,83	157,57	5,90
TOTAL	0,00	0,00	0,00	0,00	71,00	3,08	71,00	2,66
AYTEMİZ	0,00	0,00	0,00	0,00	70,35	3,05	70,35	2,63
AKPET	0,00	0,00	0,00	0,00	68,87	2,98	68,87	2,58
CLASS GAZ	48,70	13,83	0,00	0,00	0,00	0,00	48,70	1,82
GESAN	0,00	0,00	0,00	0,00	26,27	1,14	26,27	0,98
NORM GAZ	0,00	0,00	0,00	0,00	24,74	1,07	24,74	0,93
HÜRGAZ	0,00	0,00	0,00	0,00	23,75	1,03	23,75	0,89
YILDIRIM	0,00	0,00	0,00	0,00	12,71	0,55	12,71	0,48
TRABZONGAZ	0,00	0,00	0,00	0,00	11,68	0,51	11,68	0,44
BP GAZ	0,00	0,00	0,00	0,00	6,18	0,27	6,18	0,23
HABAř	0,00	0,00	0,00	0,00	3,76	0,16	3,76	0,14
HİSARGAZ	0,00	0,00	0,00	0,00	3,48	0,15	3,48	0,13
ERGAZ	3,02	0,86	0,00	0,00	0,00	0,00	3,02	0,11
ENERJİ GAZ	0,00	0,00	0,00	0,00	2,44	0,11	2,44	0,09
BİRGAZ	0,00	0,00	0,00	0,00	2,16	0,09	2,16	0,08
TOPLAM	352,05	100	11,13	100	2.307,81	100	2.670,99	100

Tablo 4.25: Denizli

DAĐITICI	Tüplü		Dökme		Otogaz		Toplam	
	Satıř (ton)	Pay (%)	Satıř (ton)	Pay (%)	Satıř (ton)	Pay (%)	Satıř (ton)	Pay (%)
AYGAZ	367,06	25,47	8,53	26,22	1.069,16	27,65	1.444,75	27,05
İPRAGAZ	321,60	22,32	20,28	62,36	305,98	7,91	647,86	12,13
PAMUKKALE	542,94	37,68	0,00	0,00	40,95	1,06	583,89	10,93
OMV POAř	0,00	0,00	0,00	0,00	415,98	10,76	415,98	7,79
MİLANGAZ	152,66	10,59	0,00	0,00	242,08	6,26	394,74	7,39
BP GAZ	0,00	0,00	0,00	0,00	378,47	9,79	378,47	7,09
SHELL&TURCAS	0,00	0,00	0,00	0,00	296,88	7,68	296,88	5,56
YILDIRIM	0,00	0,00	0,00	0,00	224,18	5,80	224,18	4,20
ORALGAZ	0,00	0,00	0,00	0,00	220,68	5,71	220,68	4,13
TOTAL	0,00	0,00	0,00	0,00	116,00	3,00	116,00	2,17
GÜVENAL	0,00	0,00	0,00	0,00	101,29	2,62	101,29	1,90
YURTPET	0,00	0,00	0,00	0,00	99,01	2,56	99,01	1,85
ERGAZ	11,76	0,82	0,00	0,00	81,84	2,12	93,60	1,75
YURTGAZ	0,00	0,00	0,00	0,00	64,40	1,67	64,40	1,21
AKPET	0,00	0,00	0,00	0,00	55,98	1,45	55,98	1,05
ANADOLUGAZ	0,00	0,00	0,00	0,00	53,52	1,38	53,52	1,00
KOÇGAZ	0,00	0,00	0,00	0,00	40,07	1,04	40,07	0,75
PEGAGAZ	39,92	2,77	0,00	0,00	0,00	0,00	39,92	0,75
GESAN	0,00	0,00	0,00	0,00	27,19	0,70	27,19	0,51
AYTEMİZ	0,00	0,00	0,00	0,00	21,54	0,56	21,54	0,40
GÜNEřGAZ	5,03	0,35	3,09	9,50	0,00	0,00	8,12	0,15
HABAř	0,00	0,00	0,00	0,00	5,18	0,13	5,18	0,10
ENERJİ GAZ	0,00	0,00	0,00	0,00	4,10	0,11	4,10	0,08
HÜRGAZ	0,00	0,00	0,00	0,00	2,31	0,06	2,31	0,04
KONGAZ	0,00	0,00	0,62	1,91	0,00	0,00	0,62	0,01
TOPLAM	1.440,97	100	32,51	100	3.866,78	100	5.340,25	100

Tablo 4.26: Diyarbakır

DAĐITICI	Tüplü		Dökme		Otogaz		Toplam	
	Satıř (ton)	Pay (%)	Satıř (ton)	Pay (%)	Satıř (ton)	Pay (%)	Satıř (ton)	Pay (%)
AYGAZ	218,74	38,62	13,05	44,74	395,51	17,37	627,30	21,84
İPRAGAZ	259,42	45,80	4,17	14,31	244,98	10,76	508,57	17,71
SHELL&TURCAS	0,00	0,00	0,00	0,00	389,13	17,09	389,13	13,55
MİLANGAZ	78,81	13,91	0,00	0,00	185,50	8,15	264,31	9,20
OMV POAř	0,00	0,00	0,00	0,00	236,86	10,40	236,86	8,25
AKPET	0,00	0,00	0,00	0,00	94,99	4,17	94,99	3,31
ERAGAZ	0,00	0,00	0,00	0,00	90,05	3,96	90,05	3,14
ÇELEBİ GAZ	0,00	0,00	0,00	0,00	78,88	3,47	78,88	2,75
TOTAL	0,00	0,00	0,00	0,00	76,00	3,34	76,00	2,65
BP GAZ	0,00	0,00	0,00	0,00	64,55	2,84	64,55	2,25
řANGAZ	0,00	0,00	0,00	0,00	63,35	2,78	63,35	2,21
EUROGAZ	0,00	0,00	0,00	0,00	60,05	2,64	60,05	2,09
NARGAZ	3,20	0,57	0,00	0,00	48,40	2,13	51,60	1,80
YÜCEL GAZ	0,00	0,00	0,00	0,00	40,20	1,77	40,20	1,40
MAVİGÖL	0,00	0,00	0,00	0,00	39,80	1,75	39,80	1,39
YILDIRIM	0,07	0,01	0,00	0,00	33,48	1,47	33,55	1,17
ARGAZ	0,00	0,00	11,94	40,95	20,88	0,92	32,82	1,14
AYTEMİZ	0,00	0,00	0,00	0,00	30,56	1,34	30,56	1,06
YAMAN GAZ	0,00	0,00	0,00	0,00	26,24	1,15	26,24	0,91
HABAř	0,00	0,00	0,00	0,00	14,38	0,63	14,38	0,50
AVGAZ	0,00	0,00	0,00	0,00	10,37	0,46	10,37	0,36
YURTPET	0,00	0,00	0,00	0,00	7,61	0,33	7,61	0,27
EROL GAZ	0,00	0,00	0,00	0,00	7,46	0,33	7,46	0,26
GÜNEřGAZ	6,17	1,09	0,00	0,00	0,00	0,00	6,17	0,21
STARGAZ	0,00	0,00	0,00	0,00	6,04	0,27	6,04	0,21
GESAN	0,00	0,00	0,00	0,00	5,41	0,24	5,41	0,19
GÜVENAL	0,00	0,00	0,00	0,00	4,76	0,21	4,76	0,17
řARKGAZ	0,00	0,00	0,00	0,00	0,98	0,04	0,98	0,03
TOPLAM	566,41	100	29,16	100	2.276,40	100	2.871,96	100

Tablo 4.27:Düzce

DAĐITICI	Tüplü		Dökme		Otogaz		Toplam	
	Satıř (ton)	Pay (%)	Satıř (ton)	Pay (%)	Satıř (ton)	Pay (%)	Satıř (ton)	Pay (%)
AYGAZ	88,56	29,33	10,43	62,52	519,16	30,03	618,15	30,19
İPRAGAZ	116,98	38,74	6,25	37,48	160,27	9,27	283,51	13,85
BP GAZ	0,00	0,00	0,00	0,00	206,30	11,93	206,30	10,08
SHELL&TURCAS	0,00	0,00	0,00	0,00	197,50	11,42	197,50	9,65
OMV POAř	0,00	0,00	0,00	0,00	193,42	11,19	193,42	9,45
MİLANGAZ	27,92	9,25	0,00	0,00	93,50	5,41	121,43	5,93
YILDIRIM	0,00	0,00	0,00	0,00	66,75	3,86	66,75	3,26
GÜVENAL	0,00	0,00	0,00	0,00	63,56	3,68	63,56	3,10
GESAN	5,12	1,70	0,00	0,00	39,21	2,27	44,33	2,17
ERAGAZ	0,00	0,00	0,00	0,00	39,64	2,29	39,64	1,94
TOTAL	0,00	0,00	0,00	0,00	36,00	2,08	36,00	1,76
HABAř	35,67	11,81	0,00	0,00	0,00	0,00	35,67	1,74
AYTEMİZ	0,00	0,00	0,00	0,00	32,86	1,90	32,86	1,60
AKPET	0,00	0,00	0,00	0,00	28,16	1,63	28,16	1,38
ARGAZ	24,98	8,27	0,00	0,00	0,00	0,00	24,98	1,22
ANADOLUGAZ	0,00	0,00	0,00	0,00	14,14	0,82	14,14	0,69
KARADENİZ	0,00	0,00	0,00	0,00	11,00	0,64	11,00	0,54
YURTPET	0,00	0,00	0,00	0,00	8,94	0,52	8,94	0,44
ERGAS	1,32	0,44	0,00	0,00	6,62	0,38	7,94	0,39
YURTPET	0,00	0,00	0,00	0,00	7,57	0,44	7,57	0,37
TURKUAZ	0,00	0,00	0,00	0,00	4,11	0,24	4,11	0,20
AKÇAGAZ	1,44	0,48	0,00	0,00	0,00	0,00	1,44	0,07
TOPLAM	301,99	100	16,69	100	1.728,69	100	2.047,37	100

Tablo 4.28: Edirne

DAĐITICI	Tüplü		Dökme		Otogaz		Toplam	
	Satıř (ton)	Pay (%)	Satıř (ton)	Pay (%)	Satıř (ton)	Pay (%)	Satıř (ton)	Pay (%)
AYGAZ	170,64	39,36	21,14	88,73	153,28	16,20	345,06	24,58
İPRAGAZ	156,10	36,00	2,69	11,27	50,23	5,31	209,02	14,89
SHELL&TURCAS	0,00	0,00	0,00	0,00	188,12	19,88	188,12	13,40
OMV POAř	0,00	0,00	0,00	0,00	156,38	16,53	156,38	11,14
ENERJİ GAZ	0,00	0,00	0,00	0,00	148,37	15,68	148,37	10,57
TOTAL	0,00	0,00	0,00	0,00	79,00	8,35	79,00	5,63
MİLANGAZ	73,51	16,95	0,00	0,00	3,77	0,40	77,28	5,51
BP GAZ	0,00	0,00	0,00	0,00	72,67	7,68	72,67	5,18
AYTEMİZ	0,00	0,00	0,00	0,00	38,37	4,06	38,37	2,73
YURTPET	0,00	0,00	0,00	0,00	38,06	4,02	38,06	2,71
HABAř	8,34	1,92	0,00	0,00	8,66	0,92	17,00	1,21
ANADOLUGAZ	10,17	2,35	0,00	0,00	0,00	0,00	10,17	0,72
GÜNEřGAZ	7,37	1,70	0,00	0,00	0,00	0,00	7,37	0,53
ERGAZ	5,40	1,25	0,00	0,00	0,00	0,00	5,40	0,38
TRABZONGAZ	2,04	0,47	0,00	0,00	3,30	0,35	5,34	0,38
YURTGAZ	0,00	0,00	0,00	0,00	4,01	0,42	4,01	0,29
YILDIRIM	0,00	0,00	0,00	0,00	2,00	0,21	2,00	0,14
TOPLAM	433,57	100	23,83	100	946,22	100	1.403,62	100

Tablo 4.29: Elazıę

DAęITICI	Tüplü		Dökme		Otogaz		Toplam	
	Satıř (ton)	Pay (%)	Satıř (ton)	Pay (%)	Satıř (ton)	Pay (%)	Satıř (ton)	Pay (%)
AYGAZ	160,70	47,32	2,76	12,95	425,43	34,71	588,88	37,12
OMV POAř	0,00	0,00	0,00	0,00	212,54	17,34	212,54	13,40
İPRAGAZ	106,87	31,47	4,96	23,32	95,23	7,77	207,07	13,05
ERAGAZ	0,00	0,00	0,00	0,00	131,60	10,74	131,60	8,30
BP GAZ	0,00	0,00	0,00	0,00	96,68	7,89	96,68	6,09
řARKGAZ	37,63	11,08	12,93	60,73	39,20	3,20	89,75	5,66
MİLANGAZ	31,06	9,15	0,00	0,00	35,80	2,92	66,86	4,21
SHELL&TURCAS	0,00	0,00	0,00	0,00	46,49	3,79	46,49	2,93
GÜVENAL	0,00	0,00	0,00	0,00	39,48	3,22	39,48	2,49
AYTEMİZ	0,00	0,00	0,00	0,00	32,79	2,68	32,79	2,07
YILDIRIM	0,00	0,00	0,00	0,00	19,41	1,58	19,41	1,22
YURTPET	0,00	0,00	0,00	0,00	18,12	1,48	18,12	1,14
STARGAZ	0,00	0,00	0,00	0,00	14,59	1,19	14,59	0,92
ORALGAZ	0,00	0,00	0,64	3,01	12,00	0,98	12,64	0,80
AKPET	0,00	0,00	0,00	0,00	3,40	0,28	3,40	0,21
GÜNEřGAZ	3,37	0,99	0,00	0,00	0,00	0,00	3,37	0,21
EROL GAZ	0,00	0,00	0,00	0,00	2,80	0,23	2,80	0,18
TOPLAM	339,63	100	21,28	100	1.225,57	100	1.586,48	100

Tablo 4.30: Erzincan

DAĐITICI	Tüplü		Dökme		Otogaz		Toplam	
	Satıř (ton)	Pay (%)	Satıř (ton)	Pay (%)	Satıř (ton)	Pay (%)	Satıř (ton)	Pay (%)
AYGAZ	59,45	45,91	0,00	0,00	135,00	22,82	194,44	26,63
GESAN	0,00	0,00	0,00	0,00	148,11	25,03	148,11	20,29
OMV POAř	0,00	0,00	0,00	0,00	74,24	12,55	74,24	10,17
İPRAGAZ	45,44	35,09	4,50	50,20	18,45	3,12	68,38	9,37
AYTEMİZ	0,00	0,00	0,00	0,00	45,51	7,69	45,51	6,23
TOTAL	0,00	0,00	0,00	0,00	41,00	6,93	41,00	5,62
TRABZONGAZ	0,00	0,00	0,00	0,00	40,48	6,84	40,48	5,54
AKPET	0,00	0,00	0,00	0,00	28,16	4,76	28,16	3,86
ERAGAZ	0,00	0,00	0,00	0,00	22,99	3,89	22,99	3,15
MİLİNGAZ	13,35	10,31	0,00	0,00	7,21	1,22	20,57	2,82
ERGAZ	9,12	7,04	4,46	49,80	0,00	0,00	13,58	1,86
SHELL&TURCAS	0,00	0,00	0,00	0,00	13,43	2,27	13,43	1,84
HABAř	0,00	0,00	0,00	0,00	7,06	1,19	7,06	0,97
YILDIRIM	0,00	0,00	0,00	0,00	5,50	0,93	5,50	0,75
HÜRGAZ	0,00	0,00	0,00	0,00	4,50	0,76	4,50	0,62
řARKGAZ	2,13	1,65	0,00	0,00	0,00	0,00	2,13	0,29
TOPLAM	129,49	100	8,96	100	591,63	100	730,08	100

Tablo 4.31: Erzurum

DAĐITICI	Tüplü		Dökme		Otogaz		Toplam	
	Satıř (ton)	Pay (%)	Satıř (ton)	Pay (%)	Satıř (ton)	Pay (%)	Satıř (ton)	Pay (%)
AYGAZ	72,05	22,26	6,20	21,34	210,06	15,56	288,31	16,93
İPRAGAZ	85,72	26,49	2,00	6,88	140,32	10,40	228,04	13,39
ERGAZ	100,06	30,92	20,86	71,78	98,55	7,30	219,47	12,89
MİLANGAZ	65,81	20,33	0,00	0,00	117,98	8,74	183,80	10,80
AYTEMİZ	0,00	0,00	0,00	0,00	158,11	11,71	158,11	9,29
AKPET	0,00	0,00	0,00	0,00	141,04	10,45	141,04	8,28
OMV POAř	0,00	0,00	0,00	0,00	134,43	9,96	134,43	7,90
SHELL&TURCAS	0,00	0,00	0,00	0,00	98,89	7,33	98,89	5,81
ORALGAZ	0,00	0,00	0,00	0,00	83,15	6,16	83,15	4,88
TOTAL	0,00	0,00	0,00	0,00	33,00	2,44	33,00	1,94
HÜRGAZ	0,00	0,00	0,00	0,00	32,42	2,40	32,42	1,90
YURTPET	0,00	0,00	0,00	0,00	32,39	2,40	32,39	1,90
TRABZONGAZ	0,00	0,00	0,00	0,00	25,44	1,88	25,44	1,49
GESAN	0,00	0,00	0,00	0,00	14,86	1,10	14,86	0,87
BP GAZ	0,00	0,00	0,00	0,00	9,84	0,73	9,84	0,58
GÜVENAL	0,00	0,00	0,00	0,00	8,00	0,59	8,00	0,47
ÇELEBİ GAZ	0,00	0,00	0,00	0,00	6,30	0,47	6,30	0,37
YILDIRIM	0,00	0,00	0,00	0,00	5,00	0,37	5,00	0,29
TOPLAM	323,64	100	29,06	100	1.349,79	100	1.702,49	100

Tablo 4.32:Eskiřehir

DAĐITICI	Tüplü		Dökme		Otogaz		Toplam	
	Satıř (ton)	Pay (%)	Satıř (ton)	Pay (%)	Satıř (ton)	Pay (%)	Satıř (ton)	Pay (%)
AYGAZ	218,51	59,40	70,57	66,64	712,42	24,64	1.001,49	29,76
BP GAZ	0,00	0,00	0,00	0,00	678,11	23,45	678,11	20,15
OMV POAř	0,00	0,00	0,00	0,00	327,99	11,34	327,99	9,75
MİLANGAZ	78,63	21,37	2,82	2,66	218,32	7,55	299,77	8,91
TOTAL	0,00	0,00	0,00	0,00	287,00	9,93	287,00	8,53
SHELL&TURCAS	0,00	0,00	0,00	0,00	283,34	9,80	283,34	8,42
İPRAGAZ	68,76	18,69	7,33	6,92	39,23	1,36	115,31	3,43
AYTEMİZ	0,00	0,00	0,00	0,00	75,81	2,62	75,81	2,25
GÜVENAL	0,00	0,00	0,00	0,00	61,40	2,12	61,40	1,82
YILDIRIM	0,00	0,00	0,00	0,00	60,06	2,08	60,06	1,78
AKPET	0,00	0,00	0,00	0,00	44,35	1,53	44,35	1,32
YURTGAZ	0,00	0,00	0,00	0,00	27,19	0,94	27,19	0,81
HABAř	0,00	0,00	0,00	0,00	26,72	0,92	26,72	0,79
GÜNEřGAZ	1,99	0,54	17,44	16,47	0,00	0,00	19,43	0,58
YURTPET	0,00	0,00	0,00	0,00	18,07	0,62	18,07	0,54
ANADOLUGAZ	0,00	0,00	0,00	0,00	14,98	0,52	14,98	0,45
HÜRGAZ	0,00	0,00	0,00	0,00	7,90	0,27	7,90	0,23
KALELİ BEST GAZ	0,00	0,00	7,74	7,31	0,00	0,00	7,74	0,23
ERGAZ	0,00	0,00	0,00	0,00	4,34	0,15	4,34	0,13
TURKUAZ	0,00	0,00	0,00	0,00	4,08	0,14	4,08	0,12
TOPLAM	367,88	100	105,89	100	2.891,30	100	3.365,07	100

Tablo 4.33: Gaziantep

DAĐITICI	Tüplü		Dökme		Otogaz		Toplam	
	Satıř (ton)	Pay (%)	Satıř (ton)	Pay (%)	Satıř (ton)	Pay (%)	Satıř (ton)	Pay (%)
AYGAZ	716,45	36,67	24,40	24,69	1.139,23	20,93	1.880,08	25,08
İPRAGAZ	897,39	45,93	70,34	71,18	406,14	7,46	1.373,87	18,33
MİLANGAZ	232,80	11,91	0,00	0,00	513,65	9,44	746,46	9,96
SHELL&TURCAS	0,00	0,00	0,00	0,00	704,36	12,94	704,36	9,40
OMV POAř	0,00	0,00	0,00	0,00	599,68	11,02	599,68	8,00
YILDIRIM	0,00	0,00	0,00	0,00	440,38	8,09	440,38	5,87
GÜVENAL	0,00	0,00	0,00	0,00	440,22	8,09	440,22	5,87
AYTEMİZ	0,00	0,00	0,00	0,00	227,68	4,18	227,68	3,04
BP GAZ	0,00	0,00	0,00	0,00	194,05	3,56	194,05	2,59
TOTAL	0,00	0,00	0,00	0,00	148,00	2,72	148,00	1,97
MARGAZ	2,84	0,15	1,78	1,80	109,72	2,02	114,34	1,53
YAMAN GAZ	87,57	4,48	0,00	0,00	17,25	0,32	104,82	1,40
AKPET	0,00	0,00	0,00	0,00	103,73	1,91	103,73	1,38
EROL GAZ	0,00	0,00	0,78	0,79	66,81	1,23	67,59	0,90
ORALGAZ	0,00	0,00	0,00	0,00	67,03	1,23	67,03	0,89
YURTPET	0,00	0,00	0,00	0,00	54,02	0,99	54,02	0,72
MAVİGÖL	0,00	0,00	0,00	0,00	47,05	0,86	47,05	0,63
ARGAZ	0,00	0,00	0,00	0,00	44,36	0,81	44,36	0,59
YÜCEL GAZ	12,00	0,61	0,00	0,00	30,28	0,56	42,28	0,56
EUROGAZ	0,00	0,00	0,00	0,00	32,50	0,60	32,50	0,43
ÇELEBİ GAZ	0,00	0,00	0,00	0,00	20,60	0,38	20,60	0,27
COřKUNAL	0,00	0,00	0,00	0,00	12,59	0,23	12,59	0,17
řANGAZ	0,00	0,00	0,00	0,00	11,51	0,21	11,51	0,15
ERGAZ	0,00	0,00	0,00	0,00	6,68	0,12	6,68	0,09
YENİ ULAřLI	0,00	0,00	0,00	0,00	4,00	0,07	4,00	0,05
GÜNEYGAZ	0,00	0,00	0,00	0,00	1,78	0,03	1,78	0,02
TOPLAM	1.953,89	100	98,82	100	5.443,31	100	7.496,02	100

Tablo 4.34: Giresun

DAĐITICI	Tüplü		Dökme		Otogaz		Toplam	
	Satıř (ton)	Pay (%)	Satıř (ton)	Pay (%)	Satıř (ton)	Pay (%)	Satıř (ton)	Pay (%)
AYGAZ	258,80	46,88	2,11	13,58	272,65	26,34	533,55	33,29
İPRAGAZ	117,07	21,21	5,60	35,99	82,17	7,94	204,84	12,78
AYTEMİZ	0,00	0,00	0,00	0,00	190,97	18,45	190,97	11,91
MİLANGAZ	64,20	11,63	0,00	0,00	45,87	4,43	110,08	6,87
TOTAL	0,00	0,00	1,17	7,51	106,00	10,24	107,17	6,69
SHELL&TURCAS	0,00	0,00	0,00	0,00	89,79	8,67	89,79	5,60
OMV POAř	0,00	0,00	0,00	0,00	88,11	8,51	88,11	5,50
AKPET	0,00	0,00	0,00	0,00	69,70	6,73	69,70	4,35
GESAN	48,51	8,79	0,66	4,24	8,85	0,85	58,02	3,62
KARADENİZ	41,92	7,59	1,45	9,32	0,00	0,00	43,37	2,71
YILDIRIM	0,00	0,00	0,00	0,00	42,54	4,11	42,54	2,65
TRABZONGAZ	8,11	1,47	4,57	29,37	24,07	2,33	36,75	2,29
ERGAZ	13,46	2,44	0,00	0,00	0,00	0,00	13,46	0,84
BP GAZ	0,00	0,00	0,00	0,00	11,49	1,11	11,49	0,72
GÜVENAL	0,00	0,00	0,00	0,00	3,00	0,29	3,00	0,19
TOPLAM	552,06	100	15,56	100	1.035,20	100	1.602,82	100

Tablo 4.35: Gümüşhane

DAĐITICI	Tüplü		Dökme		Otogaz		Toplam	
	Satıř (ton)	Pay (%)	Satıř (ton)	Pay (%)	Satıř (ton)	Pay (%)	Satıř (ton)	Pay (%)
AYGAZ	53,04	50,79	1,00	13,15	35,59	16,44	89,63	27,28
MİLANGAZ	15,11	14,47	0,00	0,00	47,65	22,01	62,76	19,10
OMV POAř	0,00	0,00	0,00	0,00	39,05	18,04	39,05	11,89
AYTEMİZ	0,00	0,00	0,00	0,00	34,30	15,85	34,30	10,44
TRABZONGAZ	10,88	10,42	0,00	0,00	15,65	7,23	26,53	8,08
İPRAGAZ	6,39	6,12	0,00	0,00	11,72	5,41	18,11	5,51
AKPET	0,00	0,00	0,00	0,00	14,02	6,48	14,02	4,27
GESAN	4,76	4,56	0,00	0,00	8,02	3,70	12,78	3,89
ERGAZ	6,82	6,53	5,83	76,60	0,00	0,00	12,65	3,85
KARADENİZ	2,58	2,47	0,00	0,00	8,45	3,90	11,03	3,36
SELÇUK GAZ	4,84	4,63	0,78	10,25	0,00	0,00	5,62	1,71
YILDIRIM	0,00	0,00	0,00	0,00	2,03	0,94	2,03	0,62
TOPLAM	104,42	100	7,61	100	216,47	100	328,50	100

Tablo 4.36: Hakkari

DAĐITICI	Tüplü		Dökme		Otogaz		Toplam	
	Satıř (ton)	Pay (%)	Satıř (ton)	Pay (%)	Satıř (ton)	Pay (%)	Satıř (ton)	Pay (%)
AYGAZ	57,80	32,74	0,00	0,00	41,62	62,49	99,43	40,89
İPRAGAZ	90,12	51,05	0,00	0,00	0,00	0,00	90,12	37,06
MİLANGAZ	28,62	16,21	0,00	0,00	0,00	0,00	28,62	11,77
OMV POAř	0,00	0,00	0,00	0,00	24,98	37,51	24,98	10,27
TOPLAM	176,54	100	0,00	100	66,61	100	243,15	100

Tablo 4.37: Hatay

DAĐITICI	Tüplü		Dökme		Otogaz		Toplam	
	Satıř (ton)	Pay (%)	Satıř (ton)	Pay (%)	Satıř (ton)	Pay (%)	Satıř (ton)	Pay (%)
AYGAZ	729,13	33,97	15,14	6,10	549,90	12,85	1.294,17	19,39
İPRAGAZ	840,32	39,15	25,68	10,35	316,52	7,39	1.182,52	17,72
HASGAZ	121,09	5,64	106,55	42,95	906,72	21,18	1.134,35	16,99
SHELL&TURCAS	0,24	0,01	0,00	0,00	473,17	11,05	473,41	7,09
OMV POAř	0,00	0,00	0,00	0,00	415,93	9,72	415,93	6,23
YÜCEL GAZ	178,92	8,34	0,00	0,00	130,34	3,04	309,26	4,63
MİLANGAZ	149,72	6,98	0,00	0,00	146,24	3,42	295,96	4,43
BP GAZ	0,00	0,00	0,00	0,00	220,84	5,16	220,84	3,31
ARGAZ	0,00	0,00	0,00	0,00	207,08	4,84	207,08	3,10
AYTEMİZ	0,00	0,00	0,00	0,00	174,86	4,08	174,86	2,62
AKPET	0,00	0,00	0,00	0,00	170,29	3,98	170,29	2,55
YILDIRIM	0,00	0,00	0,00	0,00	154,82	3,62	154,82	2,32
TOTAL	0,00	0,00	0,00	0,00	127,00	2,97	127,00	1,90
EROL GAZ	0,00	0,00	0,00	0,00	111,97	2,62	111,97	1,68
GÜNEYGAZ	0,00	0,00	100,68	40,59	0,00	0,00	100,68	1,51
ERGAZ	69,16	3,22	0,00	0,00	0,00	0,00	69,16	1,04
MARGAZ	18,49	0,86	0,00	0,00	38,26	0,89	56,75	0,85
MAVİGÖL	0,00	0,00	0,00	0,00	53,17	1,24	53,17	0,80
GÜVENAL	0,00	0,00	0,00	0,00	43,83	1,02	43,83	0,66
ORALGAZ	0,00	0,00	0,00	0,00	36,07	0,84	36,07	0,54
GÜNEřGAZ	31,91	1,49	0,00	0,00	0,00	0,00	31,91	0,48
LİKİTGAZ	7,38	0,34	0,00	0,00	0,00	0,00	7,38	0,11
TORSAN	0,00	0,00	0,00	0,00	3,74	0,09	3,74	0,06
TOPLAM	2.146,35	100	248,04	100	4.280,75	100	6.675,14	100

Tablo 4.38: Iğdır

DAĞITICI	Tüplü		Dökme		Otogaz		Toplam	
	Satıř (ton)	Pay (%)	Satıř (ton)	Pay (%)	Satıř (ton)	Pay (%)	Satıř (ton)	Pay (%)
AYGAZ	55,79	33,68	0,00	0,00	17,22	13,70	73,02	24,59
İPRAGAZ	44,48	26,85	0,00	0,00	22,24	17,69	66,71	22,46
MİLANGAZ	43,39	26,19	0,00	0,00	4,83	3,84	48,22	16,24
HÜRGAZ	7,79	4,70	0,00	0,00	27,02	21,49	34,81	11,72
AKPET	0,00	0,00	0,00	0,00	24,05	19,13	24,05	8,10
ERGAZ	14,21	8,58	5,60	100,00	0,00	0,00	19,81	6,67
YURTPET	0,00	0,00	0,00	0,00	13,25	10,54	13,25	4,46
YAMAN GAZ	0,00	0,00	0,00	0,00	7,40	5,89	7,40	2,49
AYTEMİZ	0,00	0,00	0,00	0,00	5,00	3,98	5,00	1,68
OMV POAř	0,00	0,00	0,00	0,00	4,71	3,75	4,71	1,59
TOPLAM	165,66	100	5,60	100	125,72	100	296,98	100

Tablo 4.39: Isparta

DAĞITICI	Tüplü		Dökme		Otogaz		Toplam	
	Satıř (ton)	Pay (%)	Satıř (ton)	Pay (%)	Satıř (ton)	Pay (%)	Satıř (ton)	Pay (%)
AYGAZ	177,82	45,64	4,15	21,94	373,22	20,40	555,19	24,80
İPRAGAZ	90,28	23,17	14,75	78,06	437,98	23,93	543,02	24,26
OMV POAř	0,00	0,00	0,00	0,00	349,30	19,09	349,30	15,60
MİLANGAZ	73,01	18,74	0,00	0,00	179,48	9,81	252,49	11,28
SHELL&TURCAS	0,00	0,00	0,00	0,00	151,49	8,28	151,49	6,77
BP GAZ	0,00	0,00	0,00	0,00	92,90	5,08	92,90	4,15
AKPET	0,00	0,00	0,00	0,00	55,91	3,06	55,91	2,50
GESAN	0,00	0,00	0,00	0,00	44,18	2,41	44,18	1,97
ERGAZ	25,85	6,64	0,00	0,00	17,32	0,95	43,17	1,93
HABAř	0,00	0,00	0,00	0,00	37,32	2,04	37,32	1,67
YILDIRIM	0,00	0,00	0,00	0,00	28,99	1,58	28,99	1,29
TOTAL	0,00	0,00	0,00	0,00	24,00	1,31	24,00	1,07
KONGAZ	22,63	5,81	0,00	0,00	0,00	0,00	22,63	1,01
ANTGAZ	0,00	0,00	0,00	0,00	9,19	0,50	9,19	0,41
YURTPET	0,00	0,00	0,00	0,00	8,36	0,46	8,36	0,37
HÜRGAZ	0,00	0,00	0,00	0,00	7,59	0,41	7,59	0,34
YURTPET	0,00	0,00	0,00	0,00	6,55	0,36	6,55	0,29
GÜVENAL	0,00	0,00	0,00	0,00	4,80	0,26	4,80	0,21
SURGAZ	0,00	0,00	0,00	0,00	1,38	0,08	1,38	0,06
TOPLAM	389,60	100	18,90	100	1.829,94	100	2.238,44	100

Tablo 4.40: İstanbul

DAĐITICI	Tüplü		Dökme		Otogaz		Toplam	
	Satıř (ton)	Pay (%)	Satıř (ton)	Pay (%)	Satıř (ton)	Pay (%)	Satıř (ton)	Pay (%)
AYGAZ	2.485,39	46,56	616,96	37,05	5.967,84	29,67	9.070,19	33,45
SHELL&TURCAS	0,00	0,00	0,00	0,00	4.260,24	21,18	4.260,24	15,71
OMV POAř	0,00	0,00	0,00	0,00	3.225,98	16,04	3.225,98	11,90
İPRAGAZ	1.476,58	27,66	930,91	55,91	121,05	0,60	2.528,54	9,32
MİLANGAZ	737,28	13,81	84,01	5,05	1.133,03	5,63	1.954,32	7,21
BP GAZ	0,00	0,00	0,00	0,00	1.771,00	8,81	1.771,00	6,53
TOTAL	0,00	0,00	29,58	1,78	1.439,00	7,15	1.468,58	5,42
AYTEMİZ	0,00	0,00	0,00	0,00	1.042,41	5,18	1.042,41	3,84
HABAř	470,55	8,81	0,00	0,00	0,00	0,00	470,55	1,74
TURKUAZ	0,00	0,00	0,00	0,00	309,86	1,54	309,86	1,14
ENERJİ GAZ	0,00	0,00	0,00	0,00	284,04	1,41	284,04	1,05
AKPET	0,00	0,00	0,00	0,00	213,41	1,06	213,41	0,79
YILDIRIM	0,00	0,00	0,00	0,00	188,94	0,94	188,94	0,70
ERGAZ	114,23	2,14	0,00	0,00	0,00	0,00	114,23	0,42
YURTPET	0,00	0,00	0,00	0,00	93,68	0,47	93,68	0,35
ARGAZ	42,65	0,80	1,10	0,07	9,41	0,05	53,16	0,20
GÜVENAL	0,00	0,00	0,00	0,00	30,11	0,15	30,11	0,11
SURGAZ	0,00	0,00	0,00	0,00	14,48	0,07	14,48	0,05
ERAGAZ	0,00	0,00	0,00	0,00	9,05	0,04	9,05	0,03
GÜNEřGAZ	5,50	0,10	2,56	0,15	0,00	0,00	8,06	0,03
AKÇAGAZ	4,07	0,08	0,00	0,00	0,00	0,00	4,07	0,02
TRABZONGAZ	1,04	0,02	0,00	0,00	0,00	0,00	1,04	0,00
GESAN	0,99	0,02	0,00	0,00	0,00	0,00	0,99	0,00
TOPLAM	5.338,27	100	1.665,12	100	20.113,54	100	27.116,92	100

Tablo 4.41: İzmir

DAĐITICI	Tüplü		Dökme		Otogaz		Toplam	
	Satıř (ton)	Pay (%)	Satıř (ton)	Pay (%)	Satıř (ton)	Pay (%)	Satıř (ton)	Pay (%)
AYGAZ	2.351,21	41,48	369,80	55,32	2.810,61	21,44	5.531,61	28,45
SHELL & TURCAS	0,00	0,00	0,00	0,00	2.889,36	22,04	2.889,36	14,86
İPRAGAZ	1.854,72	32,72	184,88	27,66	827,95	6,32	2.867,55	14,75
MİLANGAZ	1.157,64	20,43	40,72	6,09	747,65	5,70	1.946,02	10,01
BP-GAZ	0,00	0,00	0,00	0,00	1.784,26	13,61	1.784,26	9,18
OMV POAř	1,33	0,02	0,00	0,00	1.531,74	11,68	1.533,07	7,88
ERAGAZ	0,00	0,00	0,00	0,00	600,74	4,58	600,74	3,09
AYTEMİZ	0,00	0,00	0,00	0,00	555,13	4,23	555,13	2,85
AKPET	0,00	0,00	3,02	0,45	483,29	3,69	486,31	2,50
TOTAL	0,00	0,00	2,93	0,44	358,00	2,73	360,93	1,86
HABAř	173,64	3,06	3,08	0,46	25,20	0,19	201,92	1,04
ERGAZ	107,21	1,89	0,00	0,00	0,00	0,00	107,21	0,55
YURTPET	0,00	0,00	0,00	0,00	100,02	0,76	100,02	0,51
TURKUAZ	0,00	0,00	0,00	0,00	83,14	0,63	83,14	0,43
GÜVENAL	0,00	0,00	0,00	0,00	80,28	0,61	80,28	0,41
YILDIRIM	0,00	0,00	0,00	0,00	63,57	0,48	63,57	0,33
ORALGAZ	0,00	0,00	0,00	0,00	61,22	0,47	61,22	0,31
ARGAZ	0,00	0,00	50,85	7,61	0,00	0,00	50,85	0,26
ANADOLUGAZ	0,00	0,00	0,00	0,00	31,74	0,24	31,74	0,16
KOÇGAZ	0,00	0,00	0,00	0,00	31,74	0,24	31,74	0,16
GÜNEYGAZ	0,00	0,00	0,00	0,00	23,10	0,18	23,10	0,12
GÜNEř GAZ	4,60	0,08	13,18	1,97	0,00	0,00	17,78	0,09
PEGAGAZ	17,32	0,31	0,00	0,00	0,00	0,00	17,32	0,09
PET GAZ	0,00	0,00	0,00	0,00	14,09	0,11	14,09	0,07
GESAN	0,00	0,00	0,00	0,00	6,90	0,05	6,90	0,04
TOPLAM	5.668	100	668	100	13.110	100	19.446	100

Tablo 4.42: Kahramanmarař

DAĐITICI	Tüplü		Dökme		Otogaz		Toplam	
	Satıř (ton)	Pay (%)	Satıř (ton)	Pay (%)	Satıř (ton)	Pay (%)	Satıř (ton)	Pay (%)
AYGAZ	215,84	27,01	5,74	9,11	698,68	16,06	920,26	17,66
MİLANGAZ	164,42	20,57	0,00	0,00	696,82	16,02	861,24	16,52
MARGAZ	180,28	22,56	43,81	69,53	467,64	10,75	691,73	13,27
İPRAGAZ	194,35	24,32	7,96	12,64	354,37	8,15	556,68	10,68
GÜVENAL	0,00	0,00	0,00	0,00	306,70	7,05	306,70	5,88
YILDIRIM	0,00	0,00	0,00	0,00	228,01	5,24	228,01	4,37
BP-GAZ	0,00	0,00	0,00	0,00	226,87	5,22	226,87	4,35
OMV POAř	0,00	0,00	0,00	0,00	212,78	4,89	212,78	4,08
AKPET	0,00	0,00	0,00	0,00	204,02	4,69	204,02	3,91
SHELL & TURCAS	0,00	0,00	0,00	0,00	166,70	3,83	166,70	3,20
YURTPET	0,00	0,00	0,00	0,00	146,21	3,36	146,21	2,81
MAVİGÖL	0,00	0,00	5,50	8,73	135,20	3,11	140,70	2,70
YENİ ULAřLI	0,00	0,00	0,00	0,00	105,95	2,44	105,95	2,03
AYTEMİZ	0,00	0,00	0,00	0,00	84,78	1,95	84,78	1,63
TOTAL	0,00	0,00	0,00	0,00	79,00	1,82	79,00	1,52
ORALGAZ	0,00	0,00	0,00	0,00	62,04	1,43	62,04	1,19
YÜCEL GAZ	0,00	0,00	0,00	0,00	50,30	1,16	50,30	0,97
ERAGAZ	0,00	0,00	0,00	0,00	41,15	0,95	41,15	0,79
EROL GAZ	20,35	2,55	0,00	0,00	13,95	0,32	34,30	0,66
COřKUNAL	0,00	0,00	0,00	0,00	33,32	0,77	33,32	0,64
LİKİTGAZ	17,22	2,15	0,00	0,00	0,00	0,00	17,22	0,33
YAMAN GAZ	0,00	0,00	0,00	0,00	16,02	0,37	16,02	0,31
ERGAZ	0,00	0,00	0,00	0,00	12,58	0,29	12,58	0,24
GÜNEř GAZ	4,56	0,57	0,00	0,00	0,00	0,00	4,56	0,09
ATA LİKİT	0,00	0,00	0,00	0,00	3,94	0,09	3,94	0,08
TORSAN	0,00	0,00	0,00	0,00	2,44	0,06	2,44	0,05
řARKGAZ	2,24	0,28	0,00	0,00	0,00	0,00	2,24	0,04
TOPLAM	799	100	63	100	4.349	100	5.212	100

Tablo 4.43: Karabük

DAĐITICI	Tüplü		Dökme		Otogaz		Toplam	
	Satıř (ton)	Pay (%)	Satıř (ton)	Pay (%)	Satıř (ton)	Pay (%)	Satıř (ton)	Pay (%)
AYGAZ	106,08	60,45	59,91	96,15	222,27	25,26	388,27	34,74
OMV POAř	0,00	0,00	0,00	0,00	204,59	23,25	204,59	18,31
TOTAL	0,00	0,00	0,00	0,00	140,00	15,91	140,00	12,53
MİLANGAZ	18,85	10,74	0,00	0,00	95,48	10,85	114,33	10,23
İPRAGAZ	50,55	28,80	2,40	3,85	48,03	5,46	100,98	9,03
BP-GAZ	0,00	0,00	0,00	0,00	85,57	9,73	85,57	7,66
SHELL & TURCAS	0,00	0,00	0,00	0,00	64,82	7,37	64,82	5,80
YURTPET	0,00	0,00	0,00	0,00	9,30	1,06	9,30	0,83
TRABZONGAZ	0,00	0,00	0,00	0,00	5,04	0,57	5,04	0,45
HÜRGAZ	0,00	0,00	0,00	0,00	4,76	0,54	4,76	0,43
TOPLAM	175	100	62	100	880	100	1.118	100

Tablo 4.44: Karaman

DAĐITICI	Tüplü		Dökme		Otogaz		Toplam	
	Satıř (ton)	Pay (%)	Satıř (ton)	Pay (%)	Satıř (ton)	Pay (%)	Satıř (ton)	Pay (%)
AYGAZ	57,87	33,60	5,10	19,42	184,36	21,34	247,34	23,28
İPRAGAZ	36,83	21,39	21,18	80,58	81,83	9,47	139,83	13,16
KONGAZ	37,03	21,50	0,00	0,00	73,07	8,46	110,10	10,36
AYTEMİZ	0,00	0,00	0,00	0,00	83,26	9,64	83,26	7,84
OMV POAř	0,00	0,00	0,00	0,00	74,00	8,56	74,00	6,96
BP-GAZ	0,00	0,00	0,00	0,00	65,89	7,63	65,89	6,20
SHELL & TURCAS	0,00	0,00	0,00	0,00	64,26	7,44	64,26	6,05
EROL GAZ	0,00	0,00	0,00	0,00	50,84	5,88	50,84	4,79
AKPET	0,00	0,00	0,00	0,00	45,15	5,23	45,15	4,25
MİLANGAZ	20,56	11,94	0,00	0,00	17,17	1,99	37,73	3,55
ERAGAZ	0,00	0,00	0,00	0,00	33,25	3,85	33,25	3,13
TOTAL	0,00	0,00	0,00	0,00	31,00	3,59	31,00	2,92
MAVİGÖL	0,00	0,00	0,00	0,00	29,49	3,41	29,49	2,78
ANADOLUGAZ	11,05	6,42	0,00	0,00	0,00	0,00	11,05	1,04
YURTGAZ	0,00	0,00	0,00	0,00	9,63	1,11	9,63	0,91
YILDIRIM	0,00	0,00	0,00	0,00	9,42	1,09	9,42	0,89
YAMAN GAZ	0,00	0,00	0,00	0,00	6,95	0,80	6,95	0,65
ERGAZ	6,44	3,74	0,00	0,00	0,00	0,00	6,44	0,61
GÜVENAL	0,00	0,00	0,00	0,00	4,40	0,51	4,40	0,41
LİKİTGAZ	2,45	1,42	0,00	0,00	0,00	0,00	2,45	0,23
TOPLAM	172	100	26	100	864	100	1.062	100

Tablo 4.45: Kars

DAĐITICI	Tüplü		Dökme		Otogaz		Toplam	
	Satıř (ton)	Pay (%)	Satıř (ton)	Pay (%)	Satıř (ton)	Pay (%)	Satıř (ton)	Pay (%)
AYGAZ	53,37	34,86	0,00	0,00	68,45	25,36	121,82	28,35
AYTEMİZ	0,00	0,00	0,00	0,00	66,21	24,53	66,21	15,41
İPRAGAZ	53,14	34,72	0,00	0,00	0,00	0,00	53,14	12,37
ERGAZ	32,02	20,92	6,62	100,00	0,00	0,00	38,64	8,99
OMV POAř	0,00	0,00	0,00	0,00	34,57	12,81	34,57	8,05
SHELL & TURCAS	0,00	0,00	0,00	0,00	27,22	10,08	27,22	6,34
AKPET	0,00	0,00	0,00	0,00	19,94	7,39	19,94	4,64
ORALGAZ	0,00	0,00	0,00	0,00	18,11	6,71	18,11	4,22
MİLANGAZ	14,54	9,50	0,00	0,00	0,00	0,00	14,54	3,38
MAVİGÖL	0,00	0,00	0,00	0,00	11,68	4,33	11,68	2,72
YILDIRIM	0,00	0,00	0,00	0,00	8,50	3,15	8,50	1,98
YURTPET	0,00	0,00	0,00	0,00	8,26	3,06	8,26	1,92
HÜRGAZ	0,00	0,00	0,00	0,00	6,99	2,59	6,99	1,63
TOPLAM	153	100	7	100	270	100	430	100

Tablo 4.46: Kastamonu

DAĐITICI	Tüplü		Dökme		Otogaz		Toplam	
	Satıř (ton)	Pay (%)	Satıř (ton)	Pay (%)	Satıř (ton)	Pay (%)	Satıř (ton)	Pay (%)
AYGAZ	195,26	59,30	13,18	54,36	603,33	41,10	811,77	44,57
OMV POAř	0,00	0,00	0,00	0,00	192,16	13,09	192,16	10,55
TOTAL	0,00	0,00	0,00	0,00	165,00	11,24	165,00	9,06
İPRAGAZ	98,25	29,84	0,00	0,00	39,92	2,72	138,17	7,59
MİLANGAZ	30,13	9,15	0,00	0,00	96,73	6,59	126,86	6,97
AYTEMİZ	0,00	0,00	0,00	0,00	101,41	6,91	101,41	5,57
SHELL & TURCAS	0,00	0,00	0,00	0,00	96,04	6,54	96,04	5,27
BP-GAZ	0,00	0,00	0,00	0,00	37,98	2,59	37,98	2,09
TRABZONGAZ	0,00	0,00	11,06	45,64	10,74	0,73	21,80	1,20
YILDIRIM	0,00	0,00	0,00	0,00	21,42	1,46	21,42	1,18
KALELİ BEST	0,00	0,00	0,00	0,00	18,46	1,26	18,46	1,01
YURTPET	0,00	0,00	0,00	0,00	14,45	0,98	14,45	0,79
KARADENİZ	2,36	0,72	0,00	0,00	11,96	0,81	14,32	0,79
AKPET	0,00	0,00	0,00	0,00	14,26	0,97	14,26	0,78
HABAř	0,00	0,00	0,00	0,00	12,76	0,87	12,76	0,70
GÜVENAL	0,00	0,00	0,00	0,00	10,50	0,72	10,50	0,58
HÜRGAZ	0,00	0,00	0,00	0,00	9,47	0,65	9,47	0,52
GESAN	0,00	0,00	0,00	0,00	6,45	0,44	6,45	0,35
TURKUAZ	0,00	0,00	0,00	0,00	4,90	0,33	4,90	0,27
AKÇAGAZ	3,16	0,96	0,00	0,00	0,00	0,00	3,16	0,17
GÜNEř GAZ	0,11	0,03	0,00	0,00	0,00	0,00	0,11	0,01
TOPLAM	329	100	24	100	1.468	100	1.821	100

Tablo 4.47: Kayseri

DAĐITICI	Tüplü		Dökme		Otogaz		Toplam	
	Satıř (ton)	Pay (%)	Satıř (ton)	Pay (%)	Satıř (ton)	Pay (%)	Satıř (ton)	Pay (%)
AYGAZ	366,42	42,07	4,83	29,47	1.313,10	24,25	1.684,34	26,73
MİLANGAZ	175,69	20,17	0,00	0,00	849,32	15,69	1.025,01	16,26
SHELL & TURCAS	0,00	0,00	0,00	0,00	712,95	13,17	712,95	11,31
İPRAGAZ	319,24	36,65	11,55	70,53	342,12	6,32	672,91	10,68
AYTEMİZ	0,00	0,00	0,00	0,00	651,06	12,02	651,06	10,33
OMV POAř	0,00	0,00	0,00	0,00	535,27	9,89	535,27	8,49
BP-GAZ	0,00	0,00	0,00	0,00	340,85	6,29	340,85	5,41
AKPET	0,00	0,00	0,00	0,00	186,83	3,45	186,83	2,96
TOTAL	0,00	0,00	0,00	0,00	170,00	3,14	170,00	2,70
YURTPET	0,00	0,00	0,00	0,00	83,47	1,54	83,47	1,32
MARGAZ	3,64	0,42	0,00	0,00	32,93	0,61	36,57	0,58
NORM GAZ	0,00	0,00	0,00	0,00	31,04	0,57	31,04	0,49
MAVİGÖL	0,00	0,00	0,00	0,00	29,28	0,54	29,28	0,46
řİRINGAZ	2,97	0,34	0,00	0,00	19,38	0,36	22,35	0,35
GÜNEYGAZ	0,00	0,00	0,00	0,00	18,40	0,34	18,40	0,29
GESAN	0,00	0,00	0,00	0,00	16,89	0,31	16,89	0,27
ERAGAZ	0,00	0,00	0,00	0,00	14,60	0,27	14,60	0,23
GÜVENAL	0,00	0,00	0,00	0,00	13,84	0,26	13,84	0,22
YILDIRIM	0,00	0,00	0,00	0,00	13,25	0,24	13,25	0,21
BİRGAZ	0,00	0,00	0,00	0,00	13,22	0,24	13,22	0,21
HÜRGAZ	0,00	0,00	0,00	0,00	7,95	0,15	7,95	0,13
ANADOLUGAZ	1,94	0,22	0,00	0,00	4,62	0,09	6,56	0,10
YAMAN GAZ	0,00	0,00	0,00	0,00	5,55	0,10	5,55	0,09
ENERJİ	0,00	0,00	0,00	0,00	4,76	0,09	4,76	0,08
SURGAZ	0,00	0,00	0,00	0,00	2,04	0,04	2,04	0,03
YURTGAZ	0,00	0,00	0,00	0,00	2,00	0,04	2,00	0,03
GÜNEř GAZ	1,06	0,12	0,00	0,00	0,00	0,00	1,06	0,02
TOPLAM	871	100	16	100	5.415	100	6.302	100

Tablo 4.48: Kırıkale

DAĐITICI	Tüplü		Dökme		Otogaz		Toplam	
	Satıř (ton)	Pay (%)	Satıř (ton)	Pay (%)	Satıř (ton)	Pay (%)	Satıř (ton)	Pay (%)
KARADENİZ	0,00	0,00	400,42	97,11	0,00	0,00	400,42	16,13
KALEGAZ	1,53	0,82	0,00	0,00	352,62	18,72	354,15	14,27
AKPET	0,00	0,00	0,00	0,00	331,70	17,61	331,70	13,36
MİLANGAZ	26,06	14,00	0,00	0,00	250,20	13,28	276,26	11,13
İPRAGAZ	110,68	59,47	9,79	2,37	111,89	5,94	232,35	9,36
GESAN	0,00	0,00	0,00	0,00	221,27	11,75	221,27	8,92
AYGAZ	45,21	24,29	1,10	0,27	135,83	7,21	182,14	7,34
YILDIRIM	0,00	0,00	0,00	0,00	86,25	4,58	86,25	3,48
GAZPA	0,00	0,00	0,00	0,00	69,78	3,70	69,78	2,81
SHELL & TURCAS	0,00	0,00	0,00	0,00	58,80	3,12	58,80	2,37
OMV POAř	0,00	0,00	0,00	0,00	57,21	3,04	57,21	2,31
GAZMER	0,00	0,00	0,00	0,00	48,96	2,60	48,96	1,97
AYTEMİZ	2,10	1,13	0,00	0,00	46,40	2,46	48,50	1,95
HABAř	0,00	0,00	0,00	0,00	32,86	1,74	32,86	1,32
ANADOLUGAZ	0,00	0,00	0,00	0,00	22,08	1,17	22,08	0,89
GÜVENAL	0,00	0,00	0,00	0,00	14,88	0,79	14,88	0,60
KALELİ BEST	0,00	0,00	0,00	0,00	14,34	0,76	14,34	0,58
HİSARGAZ	0,00	0,00	0,00	0,00	12,24	0,65	12,24	0,49
HÜRGAZ	0,00	0,00	0,00	0,00	6,78	0,36	6,78	0,27
BP-GAZ	0,00	0,00	0,00	0,00	6,18	0,33	6,18	0,25
ORALGAZ	0,00	0,00	0,00	0,00	3,25	0,17	3,25	0,13
GÜNEř GAZ	0,53	0,28	1,02	0,25	0,00	0,00	1,55	0,06
TOPLAM	186	100	412	100	1.884	100	2.482	100

Tablo 4.49: Kırklareli

DAĐITICI	Tüplü		Dökme		Otogaz		Toplam	
	Satıř (ton)	Pay (%)	Satıř (ton)	Pay (%)	Satıř (ton)	Pay (%)	Satıř (ton)	Pay (%)
AYGAZ	171,18	56,21	7,20	21,37	210,47	25,08	388,84	33,03
İPRAGAZ	59,59	19,57	15,82	46,97	99,17	11,82	174,58	14,83
OMV POAř	0,00	0,00	0,00	0,00	151,38	18,04	151,38	12,86
SHELL & TURCAS	0,00	0,00	0,00	0,00	91,96	10,96	91,96	7,81
MİLANGAZ	50,57	16,61	10,67	31,67	11,81	1,41	73,04	6,20
BP-GAZ	0,00	0,00	0,00	0,00	69,83	8,32	69,83	5,93
YILDIRIM	0,00	0,00	0,00	0,00	59,53	7,10	59,53	5,06
AYTEMİZ	0,00	0,00	0,00	0,00	47,42	5,65	47,42	4,03
YURTPET	0,00	0,00	0,00	0,00	30,76	3,67	30,76	2,61
ENERJİ	0,00	0,00	0,00	0,00	23,90	2,85	23,90	2,03
HABAř	20,86	6,85	0,00	0,00	0,00	0,00	20,86	1,77
AKPET	0,00	0,00	0,00	0,00	14,75	1,76	14,75	1,25
TOTAL	0,00	0,00	0,00	0,00	11,00	1,31	11,00	0,93
YURTGAZ	0,00	0,00	0,00	0,00	9,04	1,08	9,04	0,77
TRABZONGAZ	0,00	0,00	0,00	0,00	8,04	0,96	8,04	0,68
ARGAZ	1,63	0,54	0,00	0,00	0,00	0,00	1,63	0,14
ERGAZ	0,70	0,23	0,00	0,00	0,00	0,00	0,70	0,06
TOPLAM	305	100	34	100	839	100	1.177	100

Tablo 4.50: Kırřehir

DAĐITICI	Tüplü		Dökme		Otogaz		Toplam	
	Satıř (ton)	Pay (%)	Satıř (ton)	Pay (%)	Satıř (ton)	Pay (%)	Satıř (ton)	Pay (%)
AYGAZ	45,61	41,72	0,78	12,66	154,86	16,28	201,25	18,87
OMV POAř	0,00	0,00	0,00	0,00	131,96	13,87	131,96	12,37
ANADOLUGAZ	0,00	0,00	0,00	0,00	126,02	13,25	126,02	11,81
MİLANGAZ	21,05	19,25	0,00	0,00	101,33	10,65	122,38	11,47
İPRAGAZ	36,09	33,01	2,85	46,54	70,54	7,42	109,48	10,26
AKPET	0,00	0,00	0,00	0,00	70,81	7,44	70,81	6,64
AYTEMİZ	5,70	5,21	0,00	0,00	60,25	6,33	65,95	6,18
SHELL & TURCAS	0,00	0,00	0,00	0,00	38,03	4,00	38,03	3,57
TOTAL	0,00	0,00	0,00	0,00	36,00	3,78	36,00	3,37
KALELİ BEST	0,00	0,00	0,00	0,00	30,67	3,22	30,67	2,88
GÜVENAL	0,00	0,00	0,00	0,00	28,56	3,00	28,56	2,68
MARGAZ	0,00	0,00	0,00	0,00	26,40	2,78	26,40	2,47
BP-GAZ	0,00	0,00	0,00	0,00	22,55	2,37	22,55	2,11
BİRGAZ	0,00	0,00	0,00	0,00	14,50	1,52	14,50	1,36
YILDIRIM	0,00	0,00	0,00	0,00	13,62	1,43	13,62	1,28
GAZPA	0,00	0,00	0,00	0,00	11,78	1,24	11,78	1,10
KALEGAZ	0,88	0,81	0,00	0,00	10,22	1,07	11,10	1,04
GÜNEYGAZ	0,00	0,00	0,00	0,00	3,16	0,33	3,16	0,30
HİSARGAZ	0,00	0,00	2,50	40,80	0,00	0,00	2,50	0,23
TOPLAM	109	100	6	100	951	100	1.067	100

Tablo 4.51: Kilis

DAĐITICI	Tüplü		Dökme		Otogaz		Toplam	
	Satıř (ton)	Pay (%)	Satıř (ton)	Pay (%)	Satıř (ton)	Pay (%)	Satıř (ton)	Pay (%)
İPRAGAZ	90,67	61,47	1,20	100,00	17,72	4,49	109,60	20,15
OMV POAř	0,00	0,00	0,00	0,00	92,73	23,47	92,73	17,05
AYGAZ	16,86	11,43	0,00	0,00	67,59	17,11	84,45	15,53
SHELL & TURCAS	0,00	0,00	0,00	0,00	63,59	16,09	63,59	11,69
BP-GAZ	0,00	0,00	0,00	0,00	42,53	10,76	42,53	7,82
COřKUNAL	0,00	0,00	0,00	0,00	30,40	7,69	30,40	5,59
MARGAZ	0,00	0,00	0,00	0,00	28,72	7,27	28,72	5,28
YILDIRIM	0,00	0,00	0,00	0,00	22,84	5,78	22,84	4,20
GÜVENAL	0,00	0,00	0,00	0,00	22,15	5,61	22,15	4,07
MİLANGAZ	21,70	14,71	0,00	0,00	0,00	0,00	21,70	3,99
ERGAZ	18,27	12,39	0,00	0,00	0,00	0,00	18,27	3,36
AKPET	0,00	0,00	0,00	0,00	6,87	1,74	6,87	1,26
TOPLAM	148	100	1	100	395	100	544	100

Tablo 4.52: Kocaeli

DAĐITICI	Tüplü		Dökme		Otogaz		Toplam	
	Satıř (ton)	Pay (%)	Satıř (ton)	Pay (%)	Satıř (ton)	Pay (%)	Satıř (ton)	Pay (%)
AYGAZ	386,26	40,39	510,41	58,29	1.577,57	30,35	2.474,23	35,20
SHELL & TURCAS	0,00	0,00	0,00	0,00	923,66	17,77	923,66	13,14
İPRAGAZ	262,31	27,43	193,95	22,15	253,33	4,87	709,59	10,09
OMV POAř	0,00	0,00	0,00	0,00	582,51	11,21	582,51	8,29
MİLANGAZ	66,04	6,91	4,05	0,46	390,74	7,52	460,82	6,56
BP-GAZ	0,00	0,00	0,00	0,00	352,11	6,77	352,11	5,01
TOTAL	0,00	0,00	0,00	0,00	343,00	6,60	343,00	4,88
AKPET	0,00	0,00	0,00	0,00	277,28	5,33	277,28	3,94
AYTEMİZ	0,00	0,00	0,00	0,00	191,29	3,68	191,29	2,72
YURTPET	0,00	0,00	160,30	18,31	29,98	0,58	190,27	2,71
GESAN	44,42	4,64	0,00	0,00	138,82	2,67	183,24	2,61
YILDIRIM	0,00	0,00	0,00	0,00	120,49	2,32	120,49	1,71
GÜNEYGAZ	99,39	10,39	0,00	0,00	0,00	0,00	99,39	1,41
ERGAZ	46,43	4,86	4,18	0,48	15,26	0,29	65,87	0,94
HABAř	24,40	2,55	2,80	0,32	0,00	0,00	27,20	0,39
AKÇAGAZ	20,72	2,17	0,00	0,00	0,00	0,00	20,72	0,29
YURTGAZ	6,08	0,64	0,00	0,00	0,00	0,00	6,08	0,09
SURGAZ	0,00	0,00	0,00	0,00	1,74	0,03	1,74	0,02
ANADOLUGAZ	0,22	0,02	0,00	0,00	0,00	0,00	0,22	0,00
GÜNEř GAZ	0,11	0,01	0,00	0,00	0,00	0,00	0,11	0,00
TOPLAM	956	100	876	100	5.198	100	7.030	100

Tablo 4.53: Konya

DAĐITICI	Tüplü		Dökme		Otogaz		Toplam	
	Satıř (ton)	Pay (%)	Satıř (ton)	Pay (%)	Satıř (ton)	Pay (%)	Satıř (ton)	Pay (%)
AYGAZ	536,87	33,93	18,31	28,53	2.021,75	21,93	2.576,93	23,72
İPRAGAZ	411,11	25,98	23,70	36,92	1.466,78	15,91	1.901,59	17,50
AYTEMİZ	0,00	0,00	0,00	0,00	783,21	8,50	783,21	7,21
SHELL & TURCAS	0,00	0,00	0,00	0,00	650,79	7,06	650,79	5,99
OMV POAř	0,00	0,00	0,00	0,00	648,73	7,04	648,73	5,97
BP-GAZ	0,00	0,00	0,00	0,00	600,52	6,51	600,52	5,53
GÜVENAL	0,00	0,00	0,00	0,00	543,26	5,89	543,26	5,00
YURTPET	0,00	0,00	0,00	0,00	493,03	5,35	493,03	4,54
KONGAZ	278,85	17,62	0,00	0,00	208,04	2,26	486,89	4,48
MİLANGAZ	234,33	14,81	0,00	0,00	233,99	2,54	468,32	4,31
AKPET	0,00	0,00	0,00	0,00	370,46	4,02	370,46	3,41
GAZMER	13,68	0,86	1,24	1,93	272,73	2,96	287,65	2,65
TOTAL	0,00	0,00	0,00	0,00	240,00	2,60	240,00	2,21
YILDIRIM	0,00	0,00	0,00	0,00	180,13	1,95	180,13	1,66
ORALGAZ	0,00	0,00	0,00	0,00	139,88	1,52	139,88	1,29
ERGAZ	79,09	5,00	3,44	5,36	34,20	0,37	116,73	1,07
ERAGAZ	0,00	0,00	0,00	0,00	85,55	0,93	85,55	0,79
MAVİGÖL	0,00	0,00	0,00	0,00	78,26	0,85	78,26	0,72
HABAř	8,61	0,54	0,00	0,00	42,78	0,46	51,39	0,47
EROLGAZ	0,00	0,00	15,91	24,79	25,94	0,28	41,85	0,39
TURKUAZ	0,00	0,00	0,00	0,00	25,10	0,27	25,10	0,23
KALELİ BEST	0,00	0,00	0,00	0,00	16,74	0,18	16,74	0,15
HÜRGAZ	0,00	0,00	0,00	0,00	14,69	0,16	14,69	0,14
YAMANGAZ	0,00	0,00	0,00	0,00	14,46	0,16	14,46	0,13
ANADOLUGAZ	8,97	0,57	0,00	0,00	4,40	0,05	13,37	0,12
MARGAZ	0,00	0,00	0,00	0,00	12,30	0,13	12,30	0,11
GÜNEYGAZ	0,00	0,00	0,00	0,00	7,78	0,08	7,78	0,07
LİKİTGAZ	6,88	0,43	0,00	0,00	0,00	0,00	6,88	0,06
NARGAZ	0,00	0,00	0,00	0,00	3,16	0,03	3,16	0,03
GÜNEřGAZ	1,44	0,09	1,58	2,46	0,00	0,00	3,02	0,03
YÜCELGAZ	2,30	0,15	0,00	0,00	0,00	0,00	2,30	0,02
TOPLAM	1.582	100	64	100	9.219	100	10.865	100

Tablo 4.54: Kütahya

DAĐITICI	Tüplü		Dökme		Otogaz		Toplam	
	Satıř (ton)	Pay (%)	Satıř (ton)	Pay (%)	Satıř (ton)	Pay (%)	Satıř (ton)	Pay (%)
AYGAZ	247,18	63,95	0,00	0,00	618,94	26,39	866,12	31,58
OMV POAř	0,00	0,00	0,00	0,00	257,50	10,98	257,50	9,39
GÜVENAL	0,00	0,00	0,00	0,00	235,45	10,04	235,45	8,58
İPRAGAZ	49,16	12,72	7,27	67,51	174,38	7,43	230,81	8,41
SHELL & TURCAS	0,00	0,00	0,00	0,00	222,32	9,48	222,32	8,10
MİLANGAZ	83,49	21,60	0,00	0,00	128,27	5,47	211,77	7,72
BP-GAZ	0,00	0,00	0,00	0,00	193,61	8,25	193,61	7,06
YURTPET	0,00	0,00	0,00	0,00	160,64	6,85	160,64	5,86
TOTAL	0,00	0,00	0,00	0,00	103,00	4,39	103,00	3,76
AKPET	0,00	0,00	0,00	0,00	85,32	3,64	85,32	3,11
ORALGAZ	0,00	0,00	0,00	0,00	80,10	3,41	80,10	2,92
AYTEMİZ	0,00	0,00	0,00	0,00	26,36	1,12	26,36	0,96
YURTGAZ	0,00	0,00	0,00	0,00	15,37	0,66	15,37	0,56
YILDIRIM	0,00	0,00	0,00	0,00	13,86	0,59	13,86	0,51
TURKUAZ	0,00	0,00	0,00	0,00	10,23	0,44	10,23	0,37
ERAGAZ	0,00	0,00	0,00	0,00	7,03	0,30	7,03	0,26
PAMUKKALE	0,00	0,00	0,00	0,00	5,92	0,25	5,92	0,22
GÜNEř GAZ	2,02	0,52	3,50	32,49	0,00	0,00	5,52	0,20
ERGAZ	4,70	1,22	0,00	0,00	0,00	0,00	4,70	0,17
GESAN	0,00	0,00	0,00	0,00	4,10	0,17	4,10	0,15
HABAř	0,00	0,00	0,00	0,00	3,30	0,14	3,30	0,12
TOPLAM	387	100	11	100	2.346	100	2.743	100

Tablo 4.55: Malatya

DAĐITICI	Tüplü		Dökme		Otogaz		Toplam	
	Satıř (ton)	Pay (%)	Satıř (ton)	Pay (%)	Satıř (ton)	Pay (%)	Satıř (ton)	Pay (%)
AYGAZ	158,04	44,56	0,00	0,00	421,01	20,66	579,05	24,10
SHELL & TURCAS	0,00	0,00	0,00	0,00	283,93	13,94	283,93	11,82
ORALGAZ	13,68	3,86	1,00	9,15	237,33	11,65	252,01	10,49
OMV POAř	0,00	0,00	0,00	0,00	216,01	10,60	216,01	8,99
İPRAGAZ	112,89	31,83	4,40	40,22	79,09	3,88	196,38	8,17
YURTPET	0,00	0,00	0,00	0,00	148,00	7,26	148,00	6,16
ERAGAZ	0,00	0,00	0,00	0,00	115,96	5,69	115,96	4,83
AKPET	0,00	0,00	0,00	0,00	111,77	5,49	111,77	4,65
MİLANGAZ	54,03	15,23	0,00	0,00	45,41	2,23	99,44	4,14
ATA LİKİT	0,00	0,00	0,00	0,00	62,66	3,08	62,66	2,61
TOTAL	0,00	0,00	0,00	0,00	60,00	2,94	60,00	2,50
AYTEMİZ	0,00	0,00	0,00	0,00	56,65	2,78	56,65	2,36
YAMAN GAZ	0,00	0,00	0,00	0,00	47,92	2,35	47,92	1,99
GÜVENAL	1,16	0,33	0,00	0,00	30,46	1,49	31,62	1,32
BP-GAZ	0,00	0,00	0,00	0,00	31,05	1,52	31,05	1,29
YILDIRIM	0,07	0,02	0,00	0,00	28,34	1,39	28,41	1,18
řARKGAZ	14,74	4,16	5,54	50,64	1,54	0,08	21,82	0,91
YÜCEL GAZ	0,00	0,00	0,00	0,00	15,30	0,75	15,30	0,64
GESAN	0,00	0,00	0,00	0,00	15,01	0,74	15,01	0,62
STAR	0,00	0,00	0,00	0,00	11,48	0,56	11,48	0,48
MAVİGÖL	0,00	0,00	0,00	0,00	8,38	0,41	8,38	0,35
ÇELEBİ	0,00	0,00	0,00	0,00	7,56	0,37	7,56	0,31
MARGAZ	0,00	0,00	0,00	0,00	2,68	0,13	2,68	0,11
GÜNEř GAZ	0,05	0,01	0,00	0,00	0,00	0,00	0,05	0,00
TOPLAM	355	100	11	100	2.038	100	2.403	100

Tablo 4.56: Manisa

DAĐITICI	Tüplü		Dökme		Otogaz		Toplam	
	Satıř (ton)	Pay (%)	Satıř (ton)	Pay (%)	Satıř (ton)	Pay (%)	Satıř (ton)	Pay (%)
AYGAZ	719,78	42,07	39,24	40,76	913,26	16,56	1.672,28	22,84
MİLANGAZ	333,31	19,48	5,75	5,97	825,50	14,97	1.164,56	15,90
İPRAGAZ	539,95	31,56	49,31	51,22	217,71	3,95	806,97	11,02
SHELL & TURCAS	0,00	0,00	0,00	0,00	775,85	14,07	775,85	10,60
OMV POAř	0,00	0,00	0,00	0,00	715,94	12,98	715,94	9,78
AKPET	0,00	0,00	0,00	0,00	509,37	9,24	509,37	6,96
BP-GAZ	0,00	0,00	0,00	0,00	334,11	6,06	334,11	4,56
TOTAL	4,76	0,28	0,00	0,00	271,00	4,91	275,76	3,77
AYTEMİZ	0,00	0,00	0,00	0,00	210,79	3,82	210,79	2,88
HABAř	45,78	2,68	0,00	0,00	137,71	2,50	183,49	2,51
KOÇGAZ	0,00	0,00	0,00	0,00	115,83	2,10	115,83	1,58
YURTPET	0,00	0,00	0,00	0,00	78,67	1,43	78,67	1,07
ERGAZ	35,86	2,10	0,00	0,00	30,76	0,56	66,62	0,91
ANADOLUGAZ	0,00	0,00	0,00	0,00	61,14	1,11	61,14	0,83
ERAGAZ	0,00	0,00	0,00	0,00	60,65	1,10	60,65	0,83
HÜRGAZ	0,00	0,00	0,00	0,00	59,71	1,08	59,71	0,82
TURKUAZ	0,00	0,00	0,00	0,00	48,73	0,88	48,73	0,67
GESAN	0,00	0,00	0,00	0,00	48,38	0,88	48,38	0,66
YILDIRIM	0,00	0,00	0,00	0,00	45,55	0,83	45,55	0,62
PEGAGAZ	30,28	1,77	0,00	0,00	0,00	0,00	30,28	0,41
GAZPA	0,00	0,00	0,00	0,00	14,19	0,26	14,19	0,19
YURTGAZ	0,00	0,00	0,00	0,00	11,17	0,20	11,17	0,15
KONGAZ	0,00	0,00	1,97	2,05	6,44	0,12	8,41	0,11
ORALGAZ	0,00	0,00	0,00	0,00	7,84	0,14	7,84	0,11
ENERJİ	0,00	0,00	0,00	0,00	5,24	0,10	5,24	0,07
TRABZONGAZ	0,00	0,00	0,00	0,00	5,00	0,09	5,00	0,07
GÜVENAL	0,00	0,00	0,00	0,00	4,75	0,09	4,75	0,06
GÜNEř GAZ	1,31	0,08	0,00	0,00	0,00	0,00	1,31	0,02
TOPLAM	1.711	100	96	100	5.515	100	7.323	100

Tablo 4.57: Mardin

DAĐITICI	Tüplü		Dökme		Otogaz		Toplam	
	Satıř (ton)	Pay (%)	Satıř (ton)	Pay (%)	Satıř (ton)	Pay (%)	Satıř (ton)	Pay (%)
AYGAZ	128,92	44,41	4,55	2,98	125,00	16,21	258,48	21,29
EUROGAZ	0,00	0,00	126,25	82,81	132,15	17,14	258,40	21,29
MİLANGAZ	28,21	9,72	0,00	0,00	137,51	17,83	165,72	13,65
İPRAGAZ	124,70	42,95	0,00	0,00	34,92	4,53	159,62	13,15
AVGAZ	0,00	0,00	0,00	0,00	113,18	14,68	113,18	9,32
SHELL & TURCAS	0,00	0,00	0,00	0,00	88,47	11,47	88,47	7,29
NARGAZ	8,48	2,92	21,66	14,21	11,38	1,48	41,52	3,42
BP-GAZ	0,00	0,00	0,00	0,00	29,58	3,84	29,58	2,44
OMV POAř	0,00	0,00	0,00	0,00	23,40	3,03	23,40	1,93
ARGAZ	0,00	0,00	0,00	0,00	14,98	1,94	14,98	1,23
YURTPET	0,00	0,00	0,00	0,00	14,58	1,89	14,58	1,20
ERAGAZ	0,00	0,00	0,00	0,00	14,28	1,85	14,28	1,18
YILDIRIM	0,00	0,00	0,00	0,00	9,93	1,29	9,93	0,82
YAMAN GAZ	0,00	0,00	0,00	0,00	8,59	1,11	8,59	0,71
TOTAL	0,00	0,00	0,00	0,00	7,00	0,91	7,00	0,58
AYTEMİZ	0,00	0,00	0,00	0,00	6,13	0,79	6,13	0,50
TOPLAM	290	100	152	100	771	100	1.214	100

Tablo 4.58: Mersin

DAĐITICI	Tüplü		Dökme		Otogaz		Toplam	
	Satıř (ton)	Pay (%)	Satıř (ton)	Pay (%)	Satıř (ton)	Pay (%)	Satıř (ton)	Pay (%)
AYGAZ	870,39	35,77	67,26	42,12	1.395,53	23,00	2.333,19	26,94
MİLANGAZ	544,74	22,39	6,50	4,07	887,11	14,62	1.438,35	16,61
İPRAGAZ	891,08	36,63	80,43	50,36	359,36	5,92	1.330,86	15,37
YILDIRIM	0,00	0,00	0,00	0,00	812,73	13,39	812,73	9,38
OMV POAř	0,00	0,00	0,00	0,00	552,77	9,11	552,77	6,38
SHELL & TURCAS	0,48	0,02	0,00	0,00	515,51	8,49	515,99	5,96
BP-GAZ	0,00	0,00	0,00	0,00	250,22	4,12	250,22	2,89
GÜVENAL	0,00	0,00	0,00	0,00	243,27	4,01	243,27	2,81
AYTEMİZ	0,00	0,00	0,00	0,00	202,47	3,34	202,47	2,34
AKPET	0,00	0,00	0,00	0,00	194,16	3,20	194,16	2,24
YURTPET	0,00	0,00	0,00	0,00	133,20	2,20	133,20	1,54
YÜCEL GAZ	0,00	0,00	0,00	0,00	120,30	1,98	120,30	1,39
TOTAL	0,00	0,00	1,12	0,70	117,00	1,93	118,12	1,36
NARGAZ	0,00	0,00	0,00	0,00	110,34	1,82	110,34	1,27
ERAGAZ	0,00	0,00	0,00	0,00	80,88	1,33	80,88	0,93
ERGAZ	68,24	2,80	0,00	0,00	0,00	0,00	68,24	0,79
LİKİTGAZ	55,18	2,27	0,00	0,00	0,00	0,00	55,18	0,64
MARGAZ	0,00	0,00	3,38	2,12	27,33	0,45	30,71	0,35
MAVİGÖL	0,00	0,00	0,00	0,00	23,80	0,39	23,80	0,27
KONGAZ	2,85	0,12	0,00	0,00	14,52	0,24	17,37	0,20
YAMAN GAZ	0,00	0,00	0,00	0,00	11,40	0,19	11,40	0,13
STAR	0,00	0,00	0,00	0,00	5,59	0,09	5,59	0,06
ORALGAZ	0,00	0,00	1,01	0,63	3,50	0,06	4,51	0,05
EROL GAZ	0,00	0,00	0,00	0,00	4,36	0,07	4,36	0,05
GÜNEYGAZ	0,00	0,00	0,00	0,00	3,04	0,05	3,04	0,04
TOPLAM	2.433	100	160	100	6.068	100	8.661	100

Tablo 4.59: Muęla

DAęITICI	Tüplü		Dökme		Otogaz		Toplam	
	Satıř (ton)	Pay (%)	Satıř (ton)	Pay (%)	Satıř (ton)	Pay (%)	Satıř (ton)	Pay (%)
AYGAZ	531,69	38,80	43,15	36,79	841,26	21,80	1.416,11	26,49
İPRAGAZ	511,26	37,31	73,10	62,32	395,57	10,25	979,92	18,33
OMV POAř	0,00	0,00	0,00	0,00	805,87	20,88	805,87	15,07
MİLANGAZ	305,08	22,27	1,05	0,90	214,59	5,56	520,72	9,74
SHELL & TURCAS	0,00	0,00	0,00	0,00	477,32	12,37	477,32	8,93
BP-GAZ	0,00	0,00	0,00	0,00	462,46	11,98	462,46	8,65
TOTAL	0,00	0,00	0,00	0,00	236,00	6,12	236,00	4,41
AKPET	0,00	0,00	0,00	0,00	105,10	2,72	105,10	1,97
AYTEMİZ	0,00	0,00	0,00	0,00	93,55	2,42	93,55	1,75
YILDIRIM	0,00	0,00	0,00	0,00	67,22	1,74	67,22	1,26
YURTPET	0,00	0,00	0,00	0,00	54,87	1,42	54,87	1,03
KOÇGAZ	0,00	0,00	0,00	0,00	49,28	1,28	49,28	0,92
GAZMER	0,00	0,00	0,00	0,00	38,56	1,00	38,56	0,72
ERGAZ	12,07	0,88	0,00	0,00	0,00	0,00	12,07	0,23
ASYA	0,00	0,00	0,00	0,00	10,14	0,26	10,14	0,19
KONGAZ	7,66	0,56	0,00	0,00	0,00	0,00	7,66	0,14
ANTGAZ	0,00	0,00	0,00	0,00	4,24	0,11	4,24	0,08
GAZPA	0,00	0,00	0,00	0,00	2,86	0,07	2,86	0,05
GÜNEř GAZ	2,42	0,18	0,00	0,00	0,00	0,00	2,42	0,05
TOPLAM	1.370	100	117	100	3.859	100	5.346	100

Tablo 4.60: Muř

DAĐITICI	Tüplü		Dökme		Otogaz		Toplam	
	Satıř (ton)	Pay (%)	Satıř (ton)	Pay (%)	Satıř (ton)	Pay (%)	Satıř (ton)	Pay (%)
AYGAZ	93,20	47,07	2,00	47,05	93,82	20,96	189,02	29,08
MİLANGAZ	14,12	7,13	0,00	0,00	90,35	20,18	104,47	16,07
İPRAGAZ	87,93	44,40	2,25	52,95	4,38	0,98	94,57	14,55
SHELL & TURCAS	0,00	0,00	0,00	0,00	90,84	20,29	90,84	13,98
ÇELEBİ	0,00	0,00	0,00	0,00	58,95	13,17	58,95	9,07
OMV POAř	0,00	0,00	0,00	0,00	36,76	8,21	36,76	5,66
NARGAZ	0,00	0,00	0,00	0,00	12,05	2,69	12,05	1,85
ARGAZ	0,00	0,00	0,00	0,00	11,84	2,64	11,84	1,82
ORALGAZ	0,00	0,00	0,00	0,00	10,05	2,25	10,05	1,55
MAVİGÖL	0,00	0,00	0,00	0,00	8,96	2,00	8,96	1,38
EROL GAZ	0,00	0,00	0,00	0,00	7,38	1,65	7,38	1,14
YURTPET	0,00	0,00	0,00	0,00	5,19	1,16	5,19	0,80
GÜVENAL	0,00	0,00	0,00	0,00	4,49	1,00	4,49	0,69
AYTEMİZ	0,00	0,00	0,00	0,00	4,25	0,95	4,25	0,65
YILDIRIM	0,00	0,00	0,00	0,00	4,00	0,89	4,00	0,62
AKPET	0,00	0,00	0,00	0,00	2,70	0,60	2,70	0,42
ERAGAZ	0,00	0,00	0,00	0,00	1,68	0,37	1,68	0,26
ERGAZ	1,47	0,74	0,00	0,00	0,00	0,00	1,47	0,23
řARKGAZ	0,86	0,43	0,00	0,00	0,00	0,00	0,86	0,13
GÜNEř GAZ	0,45	0,23	0,00	0,00	0,00	0,00	0,45	0,07
TOPLAM	198	100	4	100	448	100	650	100

Tablo 4.61: Nevşehir

DAĐITICI	Tüplü		Dökme		Otogaz		Toplam	
	Satıř (ton)	Pay (%)	Satıř (ton)	Pay (%)	Satıř (ton)	Pay (%)	Satıř (ton)	Pay (%)
MİLANGAZ	23,78	13,21	0,00	0,00	294,49	22,25	318,26	20,00
AYGAZ	81,79	45,43	2,37	2,70	205,48	15,52	289,64	18,20
ANADOLUGAZ	25,04	13,91	7,50	8,56	144,38	10,91	176,92	11,12
İPRAGAZ	31,15	17,30	41,93	47,87	77,38	5,85	150,46	9,46
TOTAL	0,00	0,00	35,81	40,87	113,00	8,54	148,81	9,35
OMV POAř	0,00	0,00	0,00	0,00	125,49	9,48	125,49	7,89
BP-GAZ	0,00	0,00	0,00	0,00	119,32	9,01	119,32	7,50
SHELL & TURCAS	0,00	0,00	0,00	0,00	54,65	4,13	54,65	3,43
AKPET	0,00	0,00	0,00	0,00	52,06	3,93	52,06	3,27
SURGAZ	0,00	0,00	0,00	0,00	37,38	2,82	37,38	2,35
HABAř	0,00	0,00	0,00	0,00	32,26	2,44	32,26	2,03
AYTEMİZ	0,00	0,00	0,00	0,00	22,64	1,71	22,64	1,42
ERGAZ	11,13	6,18	0,00	0,00	0,00	0,00	11,13	0,70
MARGAZ	0,00	0,00	0,00	0,00	10,02	0,76	10,02	0,63
BİRGAZ	0,00	0,00	0,00	0,00	8,84	0,67	8,84	0,56
YURTGAZ	0,00	0,00	0,00	0,00	7,08	0,54	7,08	0,45
KONGAZ	6,63	3,68	0,00	0,00	0,00	0,00	6,63	0,42
YILDIRIM	0,00	0,00	0,00	0,00	6,12	0,46	6,12	0,38
ERAGAZ	0,00	0,00	0,00	0,00	5,01	0,38	5,01	0,31
GÜVENAL	0,00	0,00	0,00	0,00	3,40	0,26	3,40	0,21
KALELİ BEST	0,00	0,00	0,00	0,00	2,50	0,19	2,50	0,16
YAMAN GAZ	0,00	0,00	0,00	0,00	2,14	0,16	2,14	0,13
GÜNEř GAZ	0,51	0,28	0,00	0,00	0,00	0,00	0,51	0,03
TOPLAM	180	100	88	100	1.324	100	1.591	100

Tablo 4.62: Nięde

DAęITICI	Tüplü		Dökme		Otogaz		Toplam	
	Satıř (ton)	Pay (%)	Satıř (ton)	Pay (%)	Satıř (ton)	Pay (%)	Satıř (ton)	Pay (%)
AYGAZ	72,86	50,07	8,60	70,49	347,75	25,55	429,20	28,26
GAZPA	0,00	0,00	0,00	0,00	187,91	13,81	187,91	12,37
OMV POAř	0,00	0,00	0,00	0,00	166,38	12,22	166,38	10,96
MILANGAZ	15,60	10,72	0,00	0,00	117,98	8,67	133,58	8,80
SHELL & TURCAS	0,00	0,00	0,00	0,00	122,17	8,98	122,17	8,04
BP-GAZ	0,00	0,00	0,00	0,00	93,51	6,87	93,51	6,16
HABAř	0,00	0,00	0,00	0,00	79,12	5,81	79,12	5,21
İPRAGAZ	34,51	23,71	3,60	29,51	32,03	2,35	70,14	4,62
TOTAL	0,00	0,00	0,00	0,00	42,00	3,09	42,00	2,77
GÜVENAL	0,00	0,00	0,00	0,00	29,34	2,16	29,34	1,93
YILDIRIM	17,02	11,70	0,00	0,00	11,95	0,88	28,97	1,91
ERAGAZ	0,00	0,00	0,00	0,00	24,80	1,82	24,80	1,63
YAMAN GAZ	0,00	0,00	0,00	0,00	20,58	1,51	20,58	1,36
YÜCEL GAZ	0,00	0,00	0,00	0,00	20,24	1,49	20,24	1,33
řİRİNGAZ	0,00	0,00	0,00	0,00	15,72	1,16	15,72	1,04
AYTEMİZ	0,00	0,00	0,00	0,00	14,50	1,07	14,50	0,95
YURTPET	0,00	0,00	0,00	0,00	14,31	1,05	14,31	0,94
AKPET	0,00	0,00	0,00	0,00	9,61	0,71	9,61	0,63
ANADOLUGAZ	2,59	1,78	0,00	0,00	4,93	0,36	7,52	0,50
KONGAZ	0,00	0,00	0,00	0,00	3,48	0,26	3,48	0,23
LİKİTGAZ	2,93	2,02	0,00	0,00	0,00	0,00	2,93	0,19
HÜRGAZ	0,00	0,00	0,00	0,00	2,66	0,20	2,66	0,18
TOPLAM	146	100	12	100	1.361	100	1.519	100

Tablo 4.63: Ordu

DAĐITICI	Tüplü		Dökme		Otogaz		Toplam	
	Satıř (ton)	Pay (%)	Satıř (ton)	Pay (%)	Satıř (ton)	Pay (%)	Satıř (ton)	Pay (%)
AYGAZ	326,18	42,01	4,59	29,43	310,19	20,00	640,97	27,36
OMV POAř	0,00	0,00	0,00	0,00	269,98	17,41	269,98	11,52
MİLANGAZ	88,82	11,44	0,00	0,00	155,07	10,00	243,89	10,41
GESAN	100,82	12,99	0,86	5,52	97,03	6,26	198,71	8,48
AYTEMİZ	0,00	0,00	0,00	0,00	179,73	11,59	179,73	7,67
İPRAGAZ	127,40	16,41	4,45	28,56	22,97	1,48	154,82	6,61
KARADENİZ	77,78	10,02	5,69	36,49	40,93	2,64	124,40	5,31
TOTAL	0,00	0,00	0,00	0,00	124,00	8,00	124,00	5,29
SHELL & TURCAS	0,00	0,00	0,00	0,00	78,35	5,05	78,35	3,34
AKPET	0,00	0,00	0,00	0,00	74,52	4,80	74,52	3,18
YILDIRIM	0,00	0,00	0,00	0,00	62,44	4,03	62,44	2,67
KALELİ BEST	0,00	0,00	0,00	0,00	54,49	3,51	54,49	2,33
AKÇAGAZ	32,97	4,25	0,00	0,00	0,00	0,00	32,97	1,41
GÜVENAL	0,00	0,00	0,00	0,00	30,67	1,98	30,67	1,31
ERGAZ	22,41	2,89	0,00	0,00	0,00	0,00	22,41	0,96
TRABZONGAZ	0,00	0,00	0,00	0,00	19,66	1,27	19,66	0,84
BP-GAZ	0,00	0,00	0,00	0,00	19,17	1,24	19,17	0,82
GAZPA	0,00	0,00	0,00	0,00	7,54	0,49	7,54	0,32
HÜRGAZ	0,00	0,00	0,00	0,00	4,20	0,27	4,20	0,18
TOPLAM	776	100	16	100	1.551	100	2.343	100

Tablo 4.64: Osmaniye

DAĐITICI	Tüplü		Dökme		Otogaz		Toplam	
	Satıř (ton)	Pay (%)	Satıř (ton)	Pay (%)	Satıř (ton)	Pay (%)	Satıř (ton)	Pay (%)
YÜCEL GAZ	362,77	47,76	8,81	37,44	160,30	8,00	531,88	19,09
AYGAZ	110,44	14,54	9,19	39,04	287,15	14,34	406,77	14,60
OMV POAř	0,00	0,00	0,00	0,00	321,27	16,04	321,27	11,53
MİLANGAZ	76,49	10,07	0,00	0,00	131,05	6,54	207,54	7,45
ARGAZ	0,00	0,00	0,00	0,00	193,00	9,64	193,00	6,93
BP-GAZ	0,00	0,00	0,00	0,00	179,40	8,96	179,40	6,44
İPRAGAZ	80,05	10,54	1,64	6,95	81,26	4,06	162,95	5,85
YENİ ULAřLI	0,00	0,00	0,00	0,00	98,31	4,91	98,31	3,53
AYTEMİZ	0,00	0,00	0,00	0,00	83,31	4,16	83,31	2,99
GÜVENAL	0,00	0,00	0,00	0,00	81,71	4,08	81,71	2,93
ERGAZ	76,92	10,13	2,50	10,62	0,00	0,00	79,42	2,85
MARGAZ	15,07	1,98	1,40	5,95	54,73	2,73	71,20	2,56
YILDIRIM	0,00	0,00	0,00	0,00	51,68	2,58	51,68	1,86
AKPET	0,00	0,00	0,00	0,00	50,07	2,50	50,07	1,80
TOTAL	0,00	0,00	0,00	0,00	50,00	2,50	50,00	1,79
YAMAN GAZ	0,00	0,00	0,00	0,00	42,18	2,11	42,18	1,51
MAVİGÖL	0,00	0,00	0,00	0,00	35,63	1,78	35,63	1,28
TORSAN	35,38	4,66	0,00	0,00	0,00	0,00	35,38	1,27
HABAř	0,00	0,00	0,00	0,00	29,58	1,48	29,58	1,06
SHELL & TURCAS	0,00	0,00	0,00	0,00	25,27	1,26	25,27	0,91
YURTPET	0,00	0,00	0,00	0,00	20,34	1,02	20,34	0,73
HAS-GAZ	0,00	0,00	0,00	0,00	16,10	0,80	16,10	0,58
ERAGAZ	0,00	0,00	0,00	0,00	7,30	0,36	7,30	0,26
COřKUNAL	0,00	0,00	0,00	0,00	2,98	0,15	2,98	0,11
GÜNEř GAZ	2,39	0,31	0,00	0,00	0,00	0,00	2,39	0,09
TOPLAM	760	100	24	100	2.003	100	2.786	100

Tablo 4.65: Rize

DAĐITICI	Tüplü		Dökme		Otogaz		Toplam	
	Satıř (ton)	Pay (%)	Satıř (ton)	Pay (%)	Satıř (ton)	Pay (%)	Satıř (ton)	Pay (%)
AYGAZ	108,98	31,33	6,17	32,16	184,97	33,81	300,12	32,83
OMV POAř	0,00	0,00	0,00	0,00	158,60	28,99	158,60	17,35
İPRAGAZ	97,80	28,12	0,00	0,00	6,33	1,16	104,13	11,39
MİLANGAZ	78,67	22,62	0,00	0,00	14,34	2,62	93,00	10,17
KARADENİZ	29,95	8,61	0,00	0,00	30,09	5,50	60,04	6,57
AKPET	0,00	0,00	0,00	0,00	59,97	10,96	59,97	6,56
AYTEMİZ	0,00	0,00	0,00	0,00	31,07	5,68	31,07	3,40
ERGAZ	23,87	6,86	0,00	0,00	0,00	0,00	23,87	2,61
KALELİ BEST	0,00	0,00	0,00	0,00	20,15	3,68	20,15	2,20
TOTAL	0,00	0,00	0,00	0,00	19,00	3,47	19,00	2,08
GESAN	7,06	2,03	1,63	8,48	8,64	1,58	17,33	1,90
TRABZONGAZ	0,00	0,00	11,39	59,36	0,00	0,00	11,39	1,25
SHELL & TURCAS	0,00	0,00	0,00	0,00	9,72	1,78	9,72	1,06
YILDIRIM	0,00	0,00	0,00	0,00	4,22	0,77	4,22	0,46
GÜNEř GAZ	1,50	0,43	0,00	0,00	0,00	0,00	1,50	0,16
TOPLAM	348	100	19	100	547	100	914	100

Tablo 4.66: Sakarya

DAĐITICI	Tüplü		Dökme		Otogaz		Toplam	
	Satıř (ton)	Pay (%)	Satıř (ton)	Pay (%)	Satıř (ton)	Pay (%)	Satıř (ton)	Pay (%)
AYGAZ	267,13	34,28	28,26	21,93	1.271,09	27,69	1.566,47	28,48
İPRAGAZ	373,80	47,96	97,97	76,03	271,78	5,92	743,55	13,52
OMV POAř	0,00	0,00	0,00	0,00	647,00	14,09	647,00	11,76
SHELL & TURCAS	0,00	0,00	0,00	0,00	503,97	10,98	503,97	9,16
MİLANGAZ	54,78	7,03	0,00	0,00	383,63	8,36	438,40	7,97
GESAN	18,79	2,41	0,00	0,00	287,43	6,26	306,23	5,57
BP-GAZ	0,00	0,00	0,00	0,00	210,31	4,58	210,31	3,82
YILDIRIM	0,00	0,00	0,00	0,00	191,20	4,16	191,20	3,48
TOTAL	0,00	0,00	0,00	0,00	160,00	3,48	160,00	2,91
ANADOLUGAZ	2,04	0,26	0,00	0,00	142,16	3,10	144,20	2,62
KALELİ BEST	0,00	0,00	0,00	0,00	101,51	2,21	101,51	1,85
AKPET	0,00	0,00	0,00	0,00	99,30	2,16	99,30	1,81
HABAř	44,86	5,76	0,00	0,00	45,45	0,99	90,31	1,64
MYGAZ	0,00	0,00	0,00	0,00	81,78	1,78	81,78	1,49
KARADENİZ	0,00	0,00	0,00	0,00	68,92	1,50	68,92	1,25
AYTEMİZ	0,00	0,00	0,00	0,00	61,95	1,35	61,95	1,13
ERGAZ	12,15	1,56	0,00	0,00	31,88	0,69	44,03	0,80
YURTPET	0,00	0,00	0,00	0,00	9,01	0,20	9,01	0,16
ERAGAZ	0,00	0,00	0,00	0,00	7,82	0,17	7,82	0,14
AKÇAGAZ	5,79	0,74	0,00	0,00	0,00	0,00	5,79	0,11
HÜRGAZ	0,00	0,00	0,00	0,00	5,22	0,11	5,22	0,09
SURGAZ	0,00	0,00	0,00	0,00	3,60	0,08	3,60	0,07
TURKUAZ	0,00	0,00	0,00	0,00	3,42	0,07	3,42	0,06
YURTGAZ	0,00	0,00	0,00	0,00	2,80	0,06	2,80	0,05
GÜNEř GAZ	0,00	0,00	2,63	2,04	0,00	0,00	2,63	0,05
TOPLAM	779	100	129	100	4.591	100	5.499	100

Tablo 4.67: Samsun

DAĐITICI	Tüplü		Dökme		Otogaz		Toplam	
	Satıř (ton)	Pay (%)	Satıř (ton)	Pay (%)	Satıř (ton)	Pay (%)	Satıř (ton)	Pay (%)
AYGAZ	453,24	46,14	18,09	57,61	959,23	26,88	1.430,56	31,22
SHELL & TURCAS	0,00	0,00	0,00	0,00	359,72	10,08	359,72	7,85
MİLANGAZ	192,58	19,60	0,00	0,00	136,68	3,83	329,25	7,19
AYTEMİZ	0,00	0,00	0,00	0,00	326,49	9,15	326,49	7,13
OMV POAř	0,00	0,00	0,00	0,00	278,44	7,80	278,44	6,08
İPRAGAZ	185,68	18,90	4,50	14,33	65,15	1,83	255,33	5,57
AKPET	0,00	0,00	0,00	0,00	253,57	7,11	253,57	5,53
GESAN	88,27	8,99	8,81	28,06	149,59	4,19	246,67	5,38
TOTAL	0,00	0,00	0,00	0,00	245,00	6,87	245,00	5,35
KARADENİZ	47,36	4,82	0,00	0,00	115,28	3,23	162,64	3,55
HÜRGAZ	0,00	0,00	0,00	0,00	154,41	4,33	154,41	3,37
YILDIRIM	0,00	0,00	0,00	0,00	143,30	4,02	143,30	3,13
ERAGAZ	0,00	0,00	0,00	0,00	93,78	2,63	93,78	2,05
BP-GAZ	0,00	0,00	0,00	0,00	88,24	2,47	88,24	1,93
KALELİ BEST	0,00	0,00	0,00	0,00	70,07	1,96	70,07	1,53
ORALGAZ	0,00	0,00	0,00	0,00	56,26	1,58	56,26	1,23
GAZPA	0,60	0,06	0,00	0,00	45,06	1,26	45,66	1,00
TRABZONGAZ	0,00	0,00	0,00	0,00	15,24	0,43	15,24	0,33
ERGAZ	13,27	1,35	0,00	0,00	0,00	0,00	13,27	0,29
GÜVENAL	0,00	0,00	0,00	0,00	8,35	0,23	8,35	0,18
YURTPET	0,00	0,00	0,00	0,00	4,31	0,12	4,31	0,09
GÜNEř GAZ	1,35	0,14	0,00	0,00	0,00	0,00	1,35	0,03
TOPLAM	982	100	31	100	3.568	100	4.582	100

Tablo 4.68: Siirt

DAĐITICI	Tüplü		Dökme		Otogaz		Toplam	
	Satıř (ton)	Pay (%)	Satıř (ton)	Pay (%)	Satıř (ton)	Pay (%)	Satıř (ton)	Pay (%)
AYGAZ	57,07	36,88	0,00	0,00	43,95	16,47	101,02	23,85
ÇELEBİ	20,93	13,52	0,00	0,00	70,34	26,35	91,27	21,55
İPRAGAZ	55,27	35,72	1,90	100,00	29,65	11,11	86,83	20,50
YILDIRIM	0,00	0,00	0,00	0,00	31,77	11,90	31,77	7,50
MİLANGAZ	14,28	9,23	0,00	0,00	12,59	4,71	26,87	6,34
ERAGAZ	0,00	0,00	0,00	0,00	21,84	8,18	21,84	5,16
OMV POAř	0,00	0,00	0,00	0,00	20,02	7,50	20,02	4,73
SHELL & TURCAS	0,00	0,00	0,00	0,00	16,93	6,34	16,93	4,00
AYTEMİZ	0,00	0,00	0,00	0,00	8,87	3,32	8,87	2,09
ARGAZ	7,18	4,64	0,00	0,00	1,03	0,39	8,21	1,94
NARGAZ	0,00	0,00	0,00	0,00	7,66	2,87	7,66	1,81
EUROGAZ	0,00	0,00	0,00	0,00	2,30	0,86	2,30	0,54
TOPLAM	155	100	2	100	267	100	424	100

Tablo 4.69: Sinop

DAĐITICI	Tüplü		Dökme		Otogaz		Toplam	
	Satıř (ton)	Pay (%)	Satıř (ton)	Pay (%)	Satıř (ton)	Pay (%)	Satıř (ton)	Pay (%)
AYGAZ	123,14	39,69	8,78	22,15	132,84	18,42	264,76	24,71
OMV POAř	0,00	0,00	0,00	0,00	183,38	25,42	183,38	17,12
İPRAGAZ	79,26	25,55	4,38	11,03	59,70	8,28	143,33	13,38
AYTEMİZ	0,00	0,00	0,00	0,00	118,46	16,42	118,46	11,06
GESAN	14,94	4,82	0,00	0,00	95,14	13,19	110,09	10,28
MİLANGAZ	55,11	17,77	0,00	0,00	16,08	2,23	71,19	6,65
YILDIRIM	0,00	0,00	0,00	0,00	33,15	4,60	33,15	3,09
TRABZONGAZ	0,00	0,00	26,50	66,82	4,10	0,57	30,60	2,86
KARADENİZ	15,78	5,09	0,00	0,00	11,45	1,59	27,23	2,54
TOTAL	0,00	0,00	0,00	0,00	25,00	3,47	25,00	2,33
BP-GAZ	0,00	0,00	0,00	0,00	20,89	2,90	20,89	1,95
GAZPA	0,00	0,00	0,00	0,00	12,50	1,73	12,50	1,17
AKÇAGAZ	10,58	3,41	0,00	0,00	0,00	0,00	10,58	0,99
ERGAZ	10,48	3,38	0,00	0,00	0,00	0,00	10,48	0,98
AKPET	0,00	0,00	0,00	0,00	7,68	1,06	7,68	0,72
HÜRGAZ	0,00	0,00	0,00	0,00	1,00	0,14	1,00	0,09
GÜNEř GAZ	0,95	0,30	0,00	0,00	0,00	0,00	0,95	0,09
TOPLAM	310	100	40	100	721	100	1.071	100

Tablo 4.70: Sivas

DAĐITICI	Tüplü		Dökme		Otogaz		Toplam	
	Satıř (ton)	Pay (%)	Satıř (ton)	Pay (%)	Satıř (ton)	Pay (%)	Satıř (ton)	Pay (%)
AYGAZ	68,59	24,33	7,49	32,75	336,40	20,44	412,48	21,14
řARKGAZ	0,00	0,00	0,00	0,00	274,74	16,69	274,74	14,08
MİLANGAZ	68,19	24,19	0,00	0,00	161,47	9,81	229,66	11,77
İPRAGAZ	114,46	40,60	7,61	33,24	81,83	4,97	203,90	10,45
OMV POAř	0,00	0,00	0,00	0,00	183,82	11,17	183,82	9,42
GESAN	0,00	0,00	0,00	0,00	167,92	10,20	167,92	8,61
SHELL & TURCAS	0,00	0,00	0,00	0,00	88,99	5,41	88,99	4,56
AYTEMİZ	0,00	0,00	0,00	0,00	86,70	5,27	86,70	4,44
HABAř	0,00	0,00	0,00	0,00	46,73	2,84	46,73	2,40
BP-GAZ	0,00	0,00	0,00	0,00	42,56	2,59	42,56	2,18
TOTAL	0,00	0,00	0,00	0,00	33,00	2,00	33,00	1,69
KALELİ BEST	0,00	0,00	0,00	0,00	31,16	1,89	31,16	1,60
YILDIRIM	0,00	0,00	0,00	0,00	29,21	1,77	29,21	1,50
SELÇUK GAZ	27,47	9,74	0,00	0,00	0,00	0,00	27,47	1,41
MARGAZ	0,00	0,00	0,00	0,00	24,75	1,50	24,75	1,27
GÜVENAL	0,00	0,00	0,00	0,00	15,64	0,95	15,64	0,80
ERGAZ	2,70	0,96	0,00	0,00	9,94	0,60	12,64	0,65
HÜRGAZ	0,00	0,00	0,00	0,00	11,30	0,69	11,30	0,58
GAZPA	0,00	0,00	0,00	0,00	9,24	0,56	9,24	0,47
TRABZONGAZ	0,00	0,00	7,78	34,01	0,00	0,00	7,78	0,40
AKPET	0,00	0,00	0,00	0,00	6,60	0,40	6,60	0,34
ERAGAZ	0,00	0,00	0,00	0,00	4,00	0,24	4,00	0,21
GÜNEř GAZ	0,52	0,19	0,00	0,00	0,00	0,00	0,52	0,03
TOPLAM	282	100	23	100	1.646	100	1.951	100

Tablo 4.71: řanlıurfa

DAĐITICI	Tüplü		Dökme		Otogaz		Toplam	
	Satıř (ton)	Pay (%)	Satıř (ton)	Pay (%)	Satıř (ton)	Pay (%)	Satıř (ton)	Pay (%)
AYGAZ	464,90	44,21	13,07	2,06	854,71	15,31	1.332,68	18,34
İPRAGAZ	185,79	17,67	2,76	0,44	813,87	14,58	1.002,42	13,80
EUROGAZ	0,00	0,00	604,52	95,45	152,69	2,74	757,21	10,42
YÜCEL GAZ	0,00	0,00	4,62	0,73	490,26	8,78	494,88	6,81
YAMAN GAZ	2,28	0,22	0,00	0,00	417,17	7,47	419,45	5,77
OMV POAř	0,00	0,00	0,00	0,00	402,69	7,21	402,69	5,54
MİLANGAZ	176,82	16,81	0,00	0,00	185,92	3,33	362,74	4,99
MAVİGÖL	0,00	0,00	1,56	0,25	312,41	5,60	313,97	4,32
YURTPET	0,00	0,00	0,00	0,00	265,40	4,76	265,40	3,65
AYTEMİZ	0,00	0,00	0,00	0,00	230,92	4,14	230,92	3,18
ERAGAZ	0,00	0,00	0,00	0,00	230,42	4,13	230,42	3,17
SHELL & TURCAS	0,00	0,00	0,00	0,00	229,79	4,12	229,79	3,16
řANGAZ	60,00	5,71	0,00	0,00	150,52	2,70	210,52	2,90
YILDIRIM	0,00	0,00	0,00	0,00	130,24	2,33	130,24	1,79
AKPET	31,71	3,02	0,00	0,00	94,82	1,70	126,53	1,74
ATA LİKİT	48,29	4,59	3,32	0,52	60,93	1,09	112,54	1,55
GAPGAZ	16,23	1,54	3,51	0,55	80,41	1,44	100,15	1,38
COřKUNAL	0,00	0,00	0,00	0,00	76,03	1,36	76,03	1,05
BP-GAZ	0,00	0,00	0,00	0,00	74,30	1,33	74,30	1,02
NARGAZ	6,13	0,58	0,00	0,00	61,18	1,10	67,31	0,93
ERGAZ	57,64	5,48	0,00	0,00	0,00	0,00	57,64	0,79
GÜVENAL	0,00	0,00	0,00	0,00	56,12	1,01	56,12	0,77
HABAř	0,00	0,00	0,00	0,00	51,41	0,92	51,41	0,71
EROL GAZ	0,00	0,00	0,00	0,00	46,30	0,83	46,30	0,64
TOTAL	0,00	0,00	0,00	0,00	42,00	0,75	42,00	0,58
HÜRGAZ	0,00	0,00	0,00	0,00	22,29	0,40	22,29	0,31
ORALGAZ	0,00	0,00	0,00	0,00	20,99	0,38	20,99	0,29
ARGAZ	0,00	0,00	0,00	0,00	12,46	0,22	12,46	0,17
GESAN	0,00	0,00	0,00	0,00	7,76	0,14	7,76	0,11
GÜNEYGAZ	0,00	0,00	0,00	0,00	7,44	0,13	7,44	0,10
GÜNEř GAZ	1,80	0,17	0,00	0,00	0,00	0,00	1,80	0,02
TOPLAM	1.052	100	633	100	5.581	100	7.266	100

Tablo 4.72: řırnak

DAĐITICI	Tüplü		Dökme		Otogaz		Toplam	
	Satıř (ton)	Pay (%)	Satıř (ton)	Pay (%)	Satıř (ton)	Pay (%)	Satıř (ton)	Pay (%)
AYGAZ	56,12	51,13	23,39	100,00	37,41	43,83	116,93	53,51
İPRAGAZ	53,64	48,87	0,00	0,00	6,45	7,56	60,09	27,50
OMV POAř	0,00	0,00	0,00	0,00	12,14	14,23	12,14	5,56
NARGAZ	0,00	0,00	0,00	0,00	11,62	13,62	11,62	5,32
ÇELEBİ	0,00	0,00	0,00	0,00	9,62	11,27	9,62	4,40
ERAGAZ	0,00	0,00	0,00	0,00	8,10	9,49	8,10	3,71
TOPLAM	110	100	23	100	85	100	218	100

Tablo 4.73: Tekirdađ

DAĐITICI	Tüplü		Dökme		Otogaz		Toplam	
	Satıř (ton)	Pay (%)	Satıř (ton)	Pay (%)	Satıř (ton)	Pay (%)	Satıř (ton)	Pay (%)
AYGAZ	355,12	47,98	184,60	14,53	616,48	34,01	1.156,20	30,24
İPRAGAZ	179,48	24,25	730,06	57,45	59,88	3,30	969,41	25,35
SHELL & TURCAS	0,00	0,00	0,00	0,00	361,25	19,93	361,25	9,45
ESGAZ	0,00	0,00	343,51	27,03	0,00	0,00	343,51	8,98
OMV POAř	0,00	0,00	0,00	0,00	219,09	12,09	219,09	5,73
TOTAL	0,00	0,00	4,65	0,37	196,00	10,81	200,65	5,25
MİLANGAZ	73,01	9,86	0,00	0,00	34,61	1,91	107,62	2,81
AYTEMİZ	0,00	0,00	0,00	0,00	99,68	5,50	99,68	2,61
BP-GAZ	0,00	0,00	0,00	0,00	93,58	5,16	93,58	2,45
ENERJİ	0,00	0,00	0,00	0,00	70,54	3,89	70,54	1,84
ERGAZ	38,40	5,19	0,00	0,00	0,00	0,00	38,40	1,00
YILDIRIM	0,00	0,00	0,00	0,00	34,30	1,89	34,30	0,90
TRABZONGAZ	22,08	2,98	0,00	0,00	10,16	0,56	32,24	0,84
HABAř	31,06	4,20	0,00	0,00	0,00	0,00	31,06	0,81
ARGAZ	22,91	3,10	0,00	0,00	0,00	0,00	22,91	0,60
GÜNEř GAZ	10,07	1,36	7,99	0,63	0,00	0,00	18,06	0,47
AKPET	0,00	0,00	0,00	0,00	14,33	0,79	14,33	0,37
ANADOLUGAZ	8,02	1,08	0,00	0,00	0,00	0,00	8,02	0,21
TURKUAZ	0,00	0,00	0,00	0,00	2,66	0,15	2,66	0,07
TOPLAM	740	100	1.271	100	1.813	100	3.824	100

Tablo 4.74: Tokat

DAĐITICI	Tüplü		Dökme		Otogaz		Toplam	
	Satıř (ton)	Pay (%)	Satıř (ton)	Pay (%)	Satıř (ton)	Pay (%)	Satıř (ton)	Pay (%)
AYGAZ	129,78	39,19	3,36	39,62	444,90	26,62	578,04	28,74
HÜRGAZ	53,78	16,24	0,00	0,00	147,54	8,83	201,32	10,01
OMV POAř	0,00	0,00	0,00	0,00	165,29	9,89	165,29	8,22
TOTAL	0,00	0,00	0,00	0,00	161,00	9,63	161,00	8,01
İPRAGAZ	26,80	8,09	2,50	29,48	116,87	6,99	146,17	7,27
GÜVENAL	28,22	8,52	0,00	0,00	92,42	5,53	120,64	6,00
MİLANGAZ	54,31	16,40	0,00	0,00	56,12	3,36	110,43	5,49
AKPET	0,00	0,00	0,00	0,00	89,12	5,33	89,12	4,43
AYTEMİZ	0,00	0,00	0,00	0,00	65,49	3,92	65,49	3,26
SHELL & TURCAS	0,00	0,00	0,00	0,00	58,75	3,51	58,75	2,92
KALELİ BEST	0,00	0,00	0,00	0,00	53,52	3,20	53,52	2,66
BP-GAZ	0,00	0,00	0,00	0,00	43,63	2,61	43,63	2,17
YILDIRIM	0,00	0,00	0,00	0,00	39,03	2,33	39,03	1,94
GESAN	13,79	4,16	0,00	0,00	21,03	1,26	34,82	1,73
TURKUAZ	0,00	0,00	0,00	0,00	29,37	1,76	29,37	1,46
KARADENİZ	14,16	4,28	0,00	0,00	13,50	0,81	27,66	1,38
GAZPA	2,09	0,63	0,00	0,00	16,44	0,98	18,53	0,92
ERAGAZ	0,00	0,00	0,00	0,00	17,73	1,06	17,73	0,88
ORALGAZ	1,54	0,46	0,00	0,00	13,75	0,82	15,29	0,76
YURTPET	0,00	0,00	0,00	0,00	13,92	0,83	13,92	0,69
NORM GAZ	0,00	0,00	0,00	0,00	8,47	0,51	8,47	0,42
ERGAZ	2,68	0,81	0,00	0,00	3,65	0,22	6,33	0,31
GÜNEř GAZ	4,01	1,21	0,00	0,00	0,00	0,00	4,01	0,20
TRABZONGAZ	0,00	0,00	2,62	30,90	0,00	0,00	2,62	0,13
TOPLAM	331	100	8	100	1.672	100	2.011	100

Tablo 4.75: Trabzon

DAĐITICI	Tüplü		Dökme		Otogaz		Toplam	
	Satıř (ton)	Pay (%)	Satıř (ton)	Pay (%)	Satıř (ton)	Pay (%)	Satıř (ton)	Pay (%)
AYGAZ	335,81	30,70	9,42	16,40	371,65	26,93	716,88	28,32
İPRAGAZ	335,08	30,63	15,50	26,98	146,05	10,58	496,63	19,62
MİLANGAZ	226,62	20,72	6,28	10,93	82,48	5,98	315,38	12,46
AYTEMİZ	0,00	0,00	0,00	0,00	228,89	16,59	228,89	9,04
OMV POAř	0,00	0,00	0,00	0,00	215,28	15,60	215,28	8,51
SHELL & TURCAS	0,00	0,00	0,00	0,00	148,56	10,77	148,56	5,87
TRABZONGAZ	95,41	8,72	26,25	45,69	14,40	1,04	136,06	5,38
TOTAL	0,00	0,00	0,00	0,00	93,00	6,74	93,00	3,67
GESAN	63,06	5,76	0,00	0,00	0,00	0,00	63,06	2,49
KARADENİZ	35,29	3,23	0,00	0,00	0,00	0,00	35,29	1,39
ORALGAZ	0,00	0,00	0,00	0,00	33,59	2,43	33,59	1,33
HABAř	0,00	0,00	0,00	0,00	13,72	0,99	13,72	0,54
AKPET	0,00	0,00	0,00	0,00	12,53	0,91	12,53	0,50
ERAGAZ	0,00	0,00	0,00	0,00	12,12	0,88	12,12	0,48
YILDIRIM	0,00	0,00	0,00	0,00	7,56	0,55	7,56	0,30
GÜNEř GAZ	2,69	0,25	0,00	0,00	0,00	0,00	2,69	0,11
TOPLAM	1.094	100	57	100	1.380	100	2.531	100

Tablo 4.76: Tunceli

DAĐITICI	Tüplü		Dökme		Otogaz		Toplam	
	Satıř (ton)	Pay (%)	Satıř (ton)	Pay (%)	Satıř (ton)	Pay (%)	Satıř (ton)	Pay (%)
İPRAGAZ	53,53	49,28	0,00	0,00	19,05	26,40	72,57	39,11
AYGAZ	24,25	22,32	3,79	79,45	10,01	13,87	38,05	20,51
MİLANGAZ	27,70	25,50	0,00	0,00	0,00	0,00	27,70	14,93
ERAGAZ	0,00	0,00	0,00	0,00	18,46	25,58	18,46	9,95
OMV POAř	0,00	0,00	0,00	0,00	10,98	15,22	10,98	5,92
řARKGAZ	0,00	0,00	0,98	20,55	4,56	6,32	5,54	2,99
BP-GAZ	0,00	0,00	0,00	0,00	5,14	7,13	5,14	2,77
EROL GAZ	0,00	0,00	0,00	0,00	3,96	5,49	3,96	2,13
GÜNEř GAZ	3,15	2,90	0,00	0,00	0,00	0,00	3,15	1,70
TOPLAM	109	100	5	100	72	100	186	100

Tablo 4.77: Uřak

DAĐITICI	Tüplü		Dökme		Otogaz		Toplam	
	Satıř (ton)	Pay (%)	Satıř (ton)	Pay (%)	Satıř (ton)	Pay (%)	Satıř (ton)	Pay (%)
AYGAZ	130,20	50,88	0,00	0,00	268,03	19,43	398,23	24,15
MİLANGAZ	79,22	30,96	0,00	0,00	191,14	13,85	270,36	16,39
BP-GAZ	0,00	0,00	0,00	0,00	221,52	16,06	221,52	13,43
SHELL & TURCAS	0,00	0,00	0,00	0,00	208,03	15,08	208,03	12,61
İPRAGAZ	46,48	18,16	12,10	89,10	112,94	8,19	171,52	10,40
KOÇGAZ	0,00	0,00	0,00	0,00	124,54	9,03	124,54	7,55
TOTAL	0,00	0,00	0,00	0,00	63,00	4,57	63,00	3,82
GÜNEYGAZ	0,00	0,00	0,00	0,00	46,06	3,34	46,06	2,79
OMV POAř	0,00	0,00	0,00	0,00	37,32	2,70	37,32	2,26
YURTPET	0,00	0,00	0,00	0,00	26,28	1,90	26,28	1,59
TURKUAZ	0,00	0,00	0,00	0,00	15,10	1,09	15,10	0,92
AKPET	0,00	0,00	0,00	0,00	12,10	0,88	12,10	0,73
YILDIRIM	0,00	0,00	0,00	0,00	10,55	0,76	10,55	0,64
ORALGAZ	0,00	0,00	0,00	0,00	9,65	0,70	9,65	0,59
SURGAZ	0,00	0,00	0,00	0,00	9,26	0,67	9,26	0,56
KONGAZ	0,00	0,00	0,00	0,00	6,55	0,47	6,55	0,40
GAZPA	0,00	0,00	0,00	0,00	6,42	0,47	6,42	0,39
PAMUKKALE	0,00	0,00	0,00	0,00	6,28	0,46	6,28	0,38
TRABZONGAZ	0,00	0,00	0,00	0,00	2,84	0,21	2,84	0,17
GESAN	0,00	0,00	0,00	0,00	2,00	0,14	2,00	0,12
GÜNEř GAZ	0,00	0,00	1,48	10,90	0,00	0,00	1,48	0,09
TOPLAM	256	100	14	100	1.380	100	1.649	100

Tablo 4.78: Van

DAĐITICI	Tüplü		Dökme		Otogaz		Toplam	
	Satıř (ton)	Pay (%)	Satıř (ton)	Pay (%)	Satıř (ton)	Pay (%)	Satıř (ton)	Pay (%)
AYGAZ	164,13	35,61	3,40	100,00	382,96	34,91	550,49	35,26
İPRAGAZ	176,04	38,20	0,00	0,00	117,33	10,70	293,37	18,79
MİLANGAZ	84,01	18,23	0,00	0,00	63,29	5,77	147,29	9,44
YURTPET	0,00	0,00	0,00	0,00	95,89	8,74	95,89	6,14
NARGAZ	32,49	7,05	0,00	0,00	23,46	2,14	55,95	3,58
OMV POAř	0,00	0,00	0,00	0,00	53,80	4,90	53,80	3,45
ÇELEBİ	0,00	0,00	0,00	0,00	49,16	4,48	49,16	3,15
YILDIRIM	0,00	0,00	0,00	0,00	47,56	4,34	47,56	3,05
YAMAN GAZ	0,00	0,00	0,00	0,00	43,33	3,95	43,33	2,78
GÜVENAL	0,00	0,00	0,00	0,00	40,65	3,71	40,65	2,60
HÜRGAZ	0,00	0,00	0,00	0,00	37,96	3,46	37,96	2,43
ORALGAZ	0,00	0,00	0,00	0,00	37,71	3,44	37,71	2,42
SHELL & TURCAS	0,00	0,00	0,00	0,00	31,37	2,86	31,37	2,01
AYTEMİZ	0,00	0,00	0,00	0,00	29,30	2,67	29,30	1,88
TOTAL	0,00	0,00	0,00	0,00	19,00	1,73	19,00	1,22
ARGAZ	0,00	0,00	0,00	0,00	10,61	0,97	10,61	0,68
EROL GAZ	0,00	0,00	0,00	0,00	9,70	0,88	9,70	0,62
ERGAZ	4,18	0,91	0,00	0,00	3,81	0,35	7,99	0,51
TOPLAM	461	100	3	100	1.097	100	1.561	100

Tablo 4.79: Yalova

DAĐITICI	Tüplü		Dökme		Otogaz		Toplam	
	Satıř (ton)	Pay (%)	Satıř (ton)	Pay (%)	Satıř (ton)	Pay (%)	Satıř (ton)	Pay (%)
AYGAZ	71,56	49,47	17,63	48,47	238,47	38,93	327,66	41,29
MİLANGAZ	19,90	13,76	0,00	0,00	116,64	19,04	136,54	17,21
SHELL & TURCAS	0,00	0,00	0,00	0,00	117,76	19,22	117,76	14,84
İPRAGAZ	41,62	28,77	18,74	51,53	20,28	3,31	80,63	10,16
OMV POAř	0,00	0,00	0,00	0,00	29,17	4,76	29,17	3,68
BP-GAZ	0,00	0,00	0,00	0,00	22,96	3,75	22,96	2,89
AYTEMİZ	0,00	0,00	0,00	0,00	18,47	3,01	18,47	2,33
TOTAL	0,00	0,00	0,00	0,00	18,00	2,94	18,00	2,27
HABAř	3,00	2,07	0,00	0,00	14,26	2,33	17,26	2,17
AKPET	0,00	0,00	0,00	0,00	16,56	2,70	16,56	2,09
ERGAZ	5,08	3,51	0,00	0,00	0,00	0,00	5,08	0,64
AKÇAGAZ	3,51	2,43	0,00	0,00	0,00	0,00	3,51	0,44
TOPLAM	145	100	36	100	613	100	794	100

Tablo 4.80: Yozgat

DAĐITICI	Tüplü		Dökme		Otogaz		Toplam	
	Satıř (ton)	Pay (%)	Satıř (ton)	Pay (%)	Satıř (ton)	Pay (%)	Satıř (ton)	Pay (%)
SORGUN AS-GAZ	2.471,00	90,99	760,00	99,80	99,70	5,79	3.330,70	64,07
AYGAZ	76,43	2,81	0,44	0,06	205,38	11,93	282,25	5,43
MİLANGAZ	61,20	2,25	0,00	0,00	187,14	10,87	248,33	4,78
BİRGAZ	0,00	0,00	0,00	0,00	218,12	12,67	218,12	4,20
ANADOLUGAZ	18,36	0,68	0,00	0,00	148,54	8,63	166,90	3,21
İPRAGAZ	67,61	2,49	1,10	0,14	58,45	3,39	127,16	2,45
AKPET	0,00	0,00	0,00	0,00	118,64	6,89	118,64	2,28
AYTEMİZ	6,47	0,24	0,00	0,00	89,51	5,20	95,98	1,85
SHELL & TURCAS	0,00	0,00	0,00	0,00	94,58	5,49	94,58	1,82
OMV POAř	0,00	0,00	0,00	0,00	88,27	5,13	88,27	1,70
KALELİ BEST	0,00	0,00	0,00	0,00	71,18	4,13	71,18	1,37
HABAř	14,15	0,52	0,00	0,00	41,04	2,38	55,19	1,06
TOTAL	0,00	0,00	0,00	0,00	51,00	2,96	51,00	0,98
YILDIRIM	0,00	0,00	0,00	0,00	47,24	2,74	47,24	0,91
ORALGAZ	0,00	0,00	0,00	0,00	35,10	2,04	35,10	0,68
YURTPET	0,00	0,00	0,00	0,00	34,81	2,02	34,81	0,67
BP-GAZ	0,00	0,00	0,00	0,00	33,80	1,96	33,80	0,65
HİSARGAZ	0,00	0,00	0,00	0,00	29,46	1,71	29,46	0,57
HÜRGAZ	0,00	0,00	0,00	0,00	27,27	1,58	27,27	0,52
GESAN	0,00	0,00	0,00	0,00	14,78	0,86	14,78	0,28
GÜVENAL	0,00	0,00	0,00	0,00	12,60	0,73	12,60	0,24
MARGAZ	0,00	0,00	0,00	0,00	4,40	0,26	4,40	0,08
NORM GAZ	0,00	0,00	0,00	0,00	4,01	0,23	4,01	0,08
řİRINGAZ	0,00	0,00	0,00	0,00	3,50	0,20	3,50	0,07
TURKUAZ	0,00	0,00	0,00	0,00	3,24	0,19	3,24	0,06
GAZPA	0,35	0,01	0,00	0,00	0,00	0,00	0,35	0,01
TOPLAM	2.716	100	762	100	1.722	100	5.199	100

Tablo 4.81: Zonguldak

DAĐITICI	Tüplü		Dökme		Otogaz		Toplam	
	Satıř (ton)	Pay (%)	Satıř (ton)	Pay (%)	Satıř (ton)	Pay (%)	Satıř (ton)	Pay (%)
AYGAZ	413,40	57,47	2,94	19,74	780,03	42,34	1.196,36	46,44
İPRAGAZ	115,03	15,99	10,48	70,51	196,14	10,65	321,65	12,49
OMV POAř	0,00	0,00	0,00	0,00	260,58	14,15	260,58	10,11
MİLANGAZ	139,72	19,42	0,00	0,00	71,25	3,87	210,97	8,19
SHELL & TURCAS	0,00	0,00	0,00	0,00	192,41	10,44	192,41	7,47
TOTAL	0,00	0,00	0,00	0,00	145,00	7,87	145,00	5,63
ERAGAZ	0,00	0,00	0,00	0,00	75,51	4,10	75,51	2,93
AKÇAGAZ	51,14	7,11	0,00	0,00	0,00	0,00	51,14	1,98
AKPET	0,00	0,00	0,00	0,00	45,09	2,45	45,09	1,75
YILDIRIM	0,00	0,00	0,00	0,00	32,59	1,77	32,59	1,26
BP-GAZ	0,00	0,00	0,00	0,00	23,74	1,29	23,74	0,92
AYTEMİZ	0,00	0,00	0,00	0,00	10,63	0,58	10,63	0,41
YURTPET	0,00	0,00	0,00	0,00	9,14	0,50	9,14	0,35
TRABZONGAZ	0,00	0,00	1,45	9,75	0,00	0,00	1,45	0,06
TOPLAM	719	100	15	100	1.842	100	2.576	100