



ENERJİ PİYASASI
DÜZENLEME KURUMU

**SIVILAŞTIRILMIŞ PETROL
GAZLARI (LPG) PİYASASI
2011 OCAK-HAZİRAN DÖNEMİ
ÖZET PİYASA RAKAMLARI**



T.C.
ENERJİ PİYASASI DÜZENLEME KURUMU
Sıvılaştırılmış Petrol Gazları (LPG) Piyasası Dairesi Başkanlığı

İÇİNDEKİLER

1. ÜRETİM.....	1
2. DIŞ TİCARET	1
2.1. İthalat	1
2.2. İhracat	2
3. YURTIÇİ LPG TİCARETİ	3
3.1. Dağıtıcılar Bazında Satışlar	5
3.2. İllere Göre Satışların Dağılımı	8

1. Üretim

Tablo 1.1: LPG üretiminin ürün ve dönem bazında dağılımı

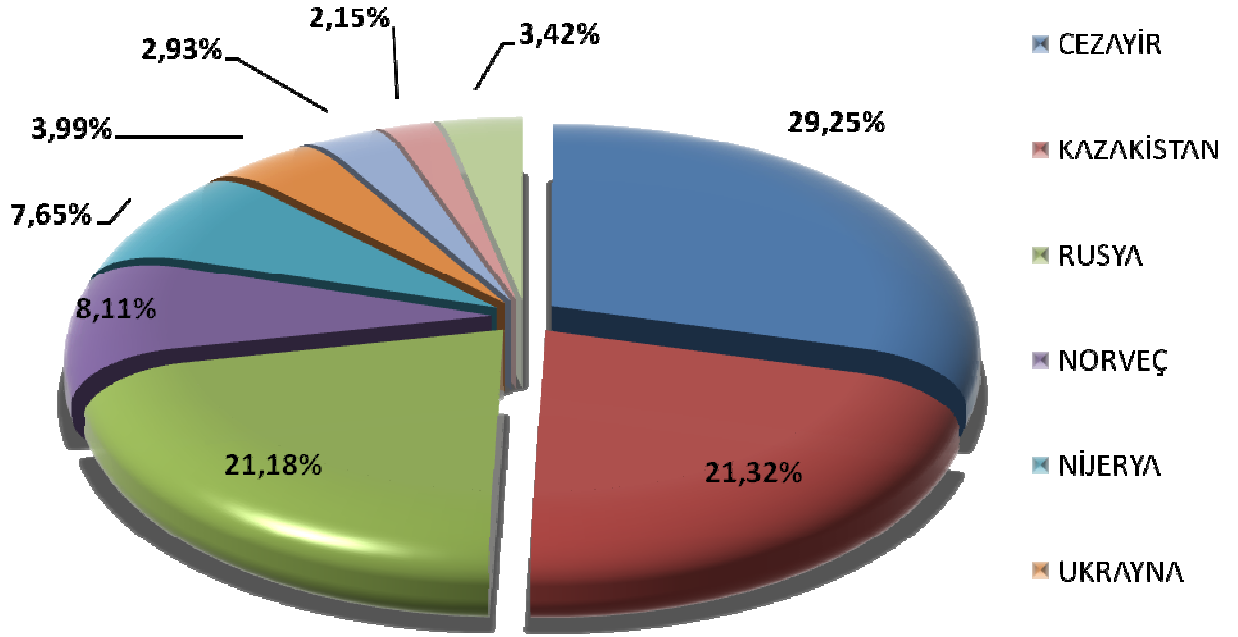
Ürünler	Ocak-Mart		Nisan-Haziran		Toplam	
	Miktar (ton)	Oran	Miktar (ton)	Oran	Miktar (ton)	Oran
Karışım LPG	167.224	100,00%	201.009	100,00%	368.233	100,00%
Bütan	0	0,00%	0	0,00%	0	0,00%
Propan	0	0,00%	0	0,00%	0	0,00%
Toplam	167.224	100	201.009	100	368.233	100

2. Dış Ticaret

2.1. İthalat

Tablo 2.1: İthalat miktarının menşei ülkelere göre dağılımı

Sıra	Menşei Ülke	İthalat Miktarı (ton)
1	CEZAYİR	403.020
2	KAZAKİSTAN	293.706
3	RUSYA	291.746
4	NORVEÇ	111.712
5	NİJERYA	105.413
6	UKRAYNA	54.911
7	BİRLEŞİK ARAP EMİRLİKLERİ	40.339
8	KATAR	29.640
9	FRANSA	20.530
10	SUUDİ ARABİSTAN	18.983
11	YUNANİSTAN	4.185
12	İTALYA	3.080
13	EKVATOR GİNESİ	383
	Toplam	1.377.648

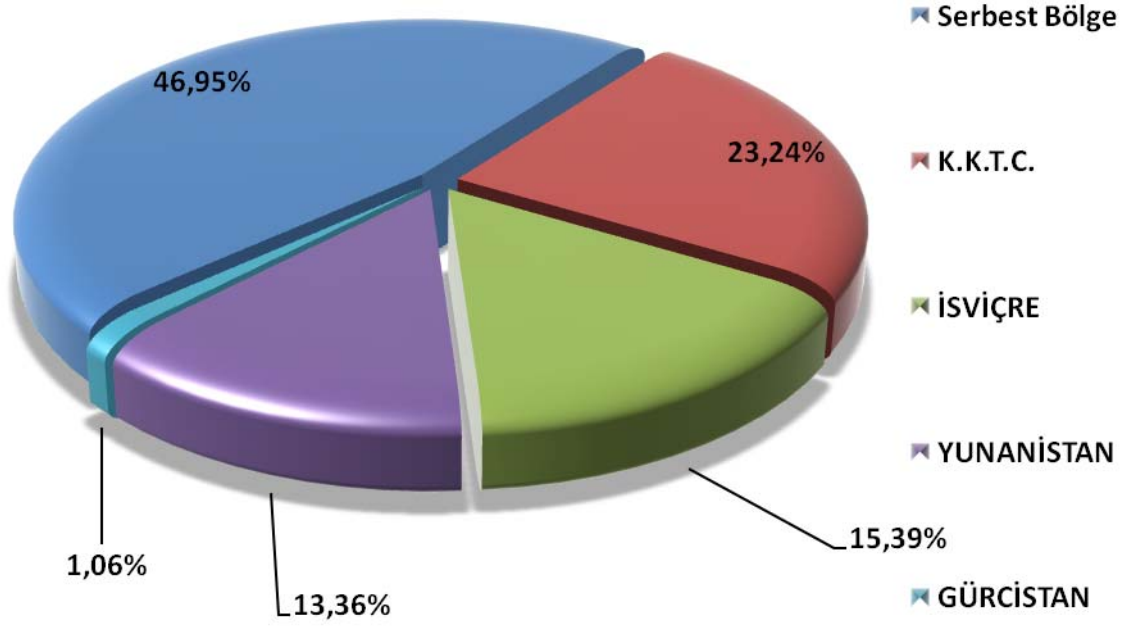


Şekil 2.1: İthalatın ülkelere göre dağılımı

2.2. İhracat

Tablo 2.2: İhracatın ülkelere göre dağılımı

Sıra	Ülke	İhracat Miktarı (ton)
1.	Serbest Bölge	24.140
2.	K.K.T.C.	11.950
3.	İSVİÇRE	7.913
4.	YUNANİSTAN	6.869
5.	GÜRCİSTAN	545
	Toplam	51.417

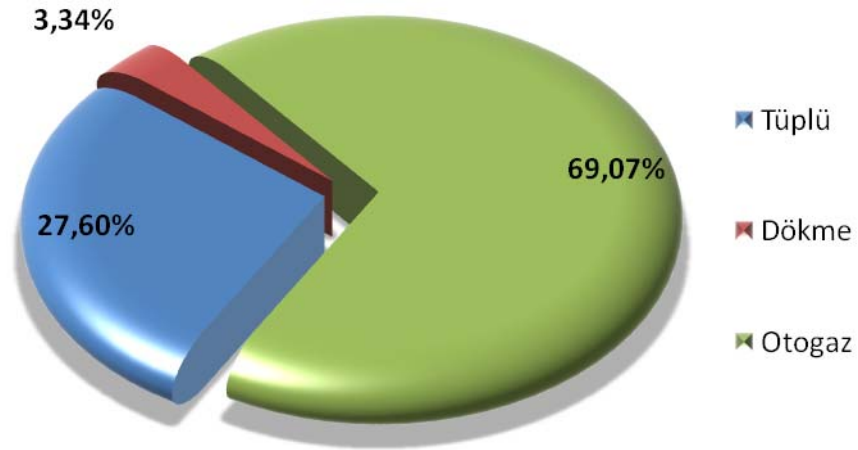


Şekil 2.2: İhracatın ülkelere göre dağılımı

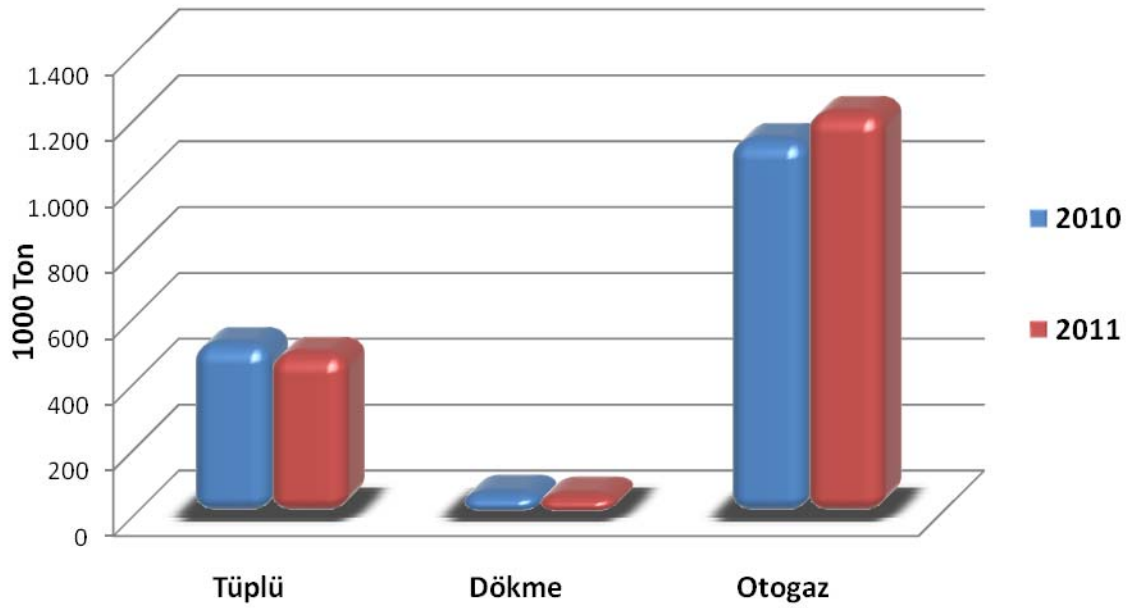
3. Yurtiçi LPG Ticareti

Tablo 3.1: Ürün bazında tüketim

Ürün	Ocak-Mart		Nisan-Haziran		Toplam	
	Tüketim (ton)	Oran	Tüketim (ton)	Oran	Tüketim (ton)	Oran
Tüplü	233.480	28,20%	253.454	27,06%	486.934	27,60%
Dökme	32.077	3,87%	26.820	2,86%	58.897	3,34%
Otogaz	562.362	67,92%	656.256	70,07%	1.218.618	69,07%
Toplam	827.919	100	936.530	100	1.764.450	100



Şekil 3.1: 2011 yılı Ocak-Haziran dönemi LPG tüketiminin ürün bazında dağılımı



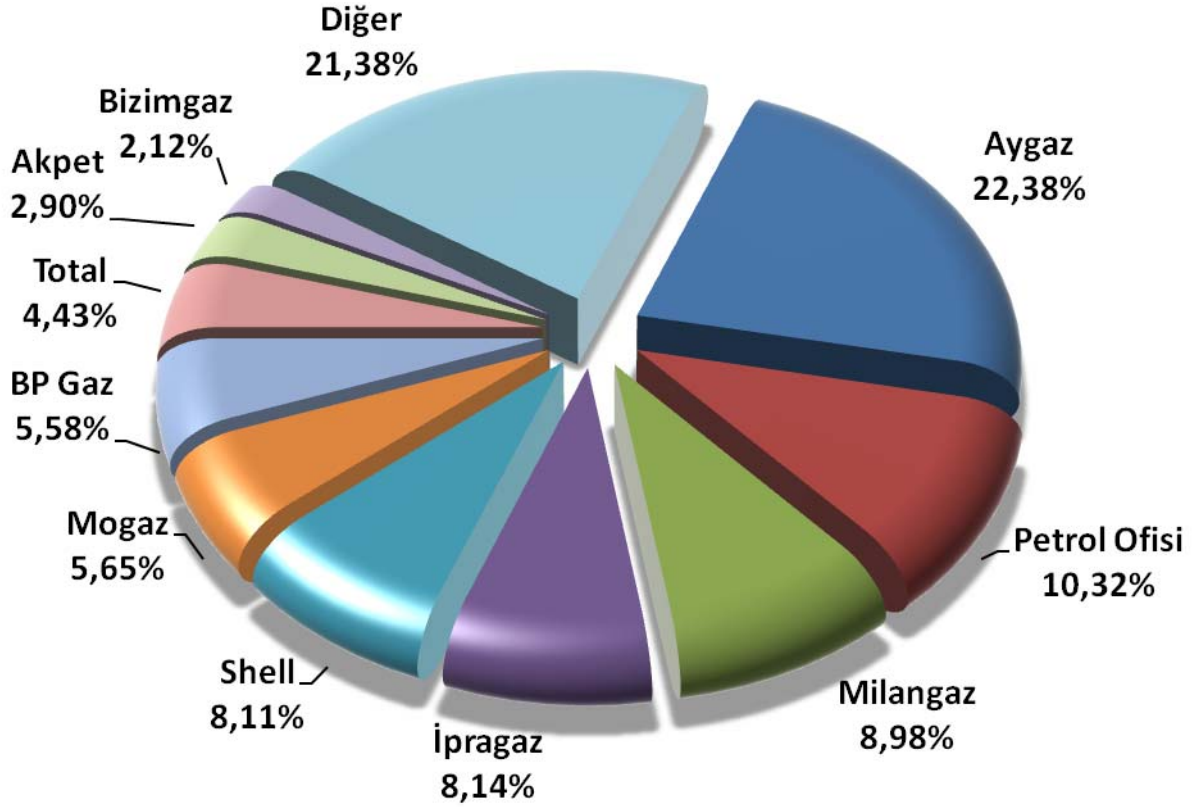
Şekil 3.2: Ürün bazında tüketimin değişimi

3.1. Dağıtıcılar Bazında Satışlar

Tablo 3.2: Satışların dağıtıcılara ve dönemlere göre dağılımı

Dağıtıcı	Ocak-Mart		Nisan-Haziran		Toplam	
	Satış (Ton)	Pazar Payı(%)	Satış (Ton)	Pazar Payı(%)	Satış (Ton)	Pazar Payı(%)
Aygaz	188.923	22,82%	205.926	21,99%	394.849	22,38%
Petrol Ofisi	83.620	10,10%	98.482	10,52%	182.102	10,32%
Milangaz	73.315	8,86%	85.205	9,10%	158.520	8,98%
İpragaz	71.067	8,58%	72.551	7,75%	143.617	8,14%
Shell	67.188	8,12%	75.986	8,11%	143.174	8,11%
Mogaz	46.938	5,67%	52.819	5,64%	99.757	5,65%
BP Gaz	47.345	5,72%	51.167	5,46%	98.512	5,58%
Total	36.857	4,45%	41.233	4,40%	78.090	4,43%
Akpet	23.388	2,82%	27.728	2,96%	51.116	2,90%
Bizimgaz	17.887	2,16%	19.577	2,09%	37.464	2,12%
Güvenalgaz	14.857	1,79%	17.194	1,84%	32.051	1,82%
Yıldırım	13.897	1,68%	16.654	1,78%	30.551	1,73%
YücelGaz	10.763	1,30%	12.729	1,36%	23.492	1,33%
Habaş	10.978	1,33%	12.457	1,33%	23.435	1,33%
Argaz	9.772	1,18%	12.512	1,34%	22.284	1,26%
Ergaz	10.299	1,24%	11.126	1,19%	21.425	1,21%
Aytemiz	7.330	0,89%	11.548	1,23%	18.878	1,07%
Oralgaz	6.591	0,80%	8.001	0,85%	14.592	0,83%
Erciyesgaz	5.247	0,63%	6.767	0,72%	12.014	0,68%
Gesan	5.184	0,63%	6.171	0,66%	11.355	0,64%
Yurtgaz	4.241	0,51%	5.353	0,57%	9.594	0,54%
Anadolugaz	4.524	0,55%	4.687	0,50%	9.212	0,52%
Margaz	3.957	0,48%	4.385	0,47%	8.342	0,47%
Yamangaz	3.919	0,47%	3.999	0,43%	7.918	0,45%
Kongaz	2.895	0,35%	4.599	0,49%	7.494	0,42%
Hürgaz	3.310	0,40%	3.786	0,40%	7.096	0,40%
Güneygaz	3.655	0,44%	3.293	0,35%	6.948	0,39%
Güvengaz	665	0,08%	6.047	0,65%	6.712	0,38%
Karadeniz	3.088	0,37%	3.585	0,38%	6.673	0,38%
Erol Gaz	3.108	0,38%	3.237	0,35%	6.345	0,36%
Gap Gaz	3.094	0,37%	2.907	0,31%	6.001	0,34%
Eurogaz	2.685	0,32%	2.954	0,32%	5.640	0,32%
Kalegaz	2.671	0,32%	2.750	0,29%	5.421	0,31%
Maviğöl	2.605	0,31%	2.732	0,29%	5.337	0,30%
Hizmetgaz	2.290	0,28%	2.960	0,32%	5.251	0,30%
Antgaz	2.488	0,30%	2.414	0,26%	4.902	0,28%
Şarkgaz	2.088	0,25%	2.573	0,27%	4.661	0,26%
Gazmer	2.235	0,27%	2.417	0,26%	4.653	0,26%
Eragaz	1.287	0,16%	3.269	0,35%	4.556	0,26%
Nargaz	2.031	0,25%	1.965	0,21%	3.996	0,23%
Akgaz	1.772	0,21%	2.170	0,23%	3.942	0,22%
Trabzongaz	1.769	0,21%	1.945	0,21%	3.714	0,21%
Hasgaz	1.635	0,20%	1.562	0,17%	3.197	0,18%
Çelebi	1.190	0,14%	1.839	0,20%	3.028	0,17%
Akçagaz	1.595	0,19%	1.312	0,14%	2.908	0,16%
Güneş Gaz	1.457	0,18%	1.267	0,14%	2.724	0,15%
Class Gaz	1.141	0,14%	1.496	0,16%	2.637	0,15%
Likitgaz	1.128	0,14%	1.265	0,14%	2.394	0,14%
Altıngaz	1.210	0,15%	1.153	0,12%	2.363	0,13%
Pamukkale	956	0,12%	1.204	0,13%	2.160	0,12%
Ogaz	1.520	0,18%	0	0,00%	1.520	0,09%
Yeni Ulaşlı	744	0,09%	744	0,08%	1.489	0,08%
Sorgun As-Gaz	566	0,07%	691	0,07%	1.257	0,07%
Avgaz	595	0,07%	623	0,07%	1.219	0,07%
Birgaz	553	0,07%	655	0,07%	1.208	0,07%
Pegagaz	556	0,07%	547	0,06%	1.104	0,06%
Fullgaz	0	0,00%	681	0,07%	681	0,04%
Şiringaz	310	0,04%	352	0,04%	662	0,04%
Torsan	285	0,03%	364	0,04%	649	0,04%
Selçuk Gaz	267	0,03%	373	0,04%	640	0,04%
Asgaz	175	0,02%	173	0,02%	348	0,02%
Selgaz	118	0,01%	205	0,02%	323	0,02%
Hilaltüp	52	0,01%	70	0,01%	121	0,01%
Enerji Gaz	16	0,00%	55	0,01%	71	0,00%
Netgaz	18	0,00%	17	0,00%	35	0,00%
Egepet	8	0,00%	14	0,00%	21	0,00%
Gazpa	2	0,00%	3	0,00%	5	0,00%

Adagaz	0	0,00%	0	0,00%	0	0,00%
Ata Likit	0	0,00%	0	0,00%	0	0,00%
Koçgaz	0	0,00%	0	0,00%	0	0,00%
TOPLAM	827.919	100	936.530	100	1.764.450	100



Şekil 3.3: 2011 yılı Ocak-Haziran dönemi dağıtım şirketlerinin pazar payları

Tablo 3.3: Satışların dağıtıcılara ve ürünlere göre dağılımı

Dağıtıcı	Tüplü LPG		Dökme LPG		Otogaz		TOPLAM	
	Satış (ton)	Pazar Payı	Satış (ton)	Pazar Payı	Satış (ton)	Pazar Payı	Satış (ton)	Pazar Payı
Aygaz	157.623	32,37%	14.224	24,15%	223.002	18,30%	394.849	22,38%
Petrol Ofisi	38	0,01%	0	0,00%	182.063	14,94%	182.102	10,32%
Milangaz	66.943	13,75%	2.142	3,64%	89.435	7,34%	158.520	8,98%
İpragaz	88.759	18,23%	18.331	31,12%	36.527	3,00%	143.617	8,14%
Shell	3.572	0,73%	960	1,63%	138.642	11,38%	143.174	8,11%
Mogaz	33.280	6,83%	14.396	24,44%	52.081	4,27%	99.757	5,65%
BP Gaz	23.201	4,76%	0	0,00%	75.311	6,18%	98.512	5,58%
Total	20.573	4,23%	1.505	2,56%	56.011	4,60%	78.089	4,43%
Akpet	492	0,10%	32	0,05%	50.592	4,15%	51.116	2,90%
Bizimgaz	21.609	4,44%	399	0,68%	15.456	1,27%	37.464	2,12%
Güvenalgaz	430	0,09%	98	0,17%	31.523	2,59%	32.051	1,82%
Yıldırım	187	0,04%	0	0,00%	30.364	2,49%	30.551	1,73%
YücelGaz	1.016	0,21%	1.317	2,24%	21.159	1,74%	23.492	1,33%
Habaş	7.883	1,62%	120	0,20%	15.432	1,27%	23.435	1,33%
Argaz	585	0,12%	16	0,03%	21.684	1,78%	22.284	1,26%
Ergaz	13.047	2,68%	197	0,33%	8.181	0,67%	21.425	1,21%
Aytemiz	329	0,07%	0	0,00%	18.550	1,52%	18.878	1,07%
Oralgaz	668	0,14%	39	0,07%	13.885	1,14%	14.592	0,83%
Erciyesgaz	2.095	0,43%	253	0,43%	9.666	0,79%	12.014	0,68%
Gesan	3.521	0,72%	243	0,41%	7.591	0,62%	11.355	0,64%
Yurtgaz	582	0,12%	128	0,22%	8.884	0,73%	9.594	0,54%
Anadolugaz	1.502	0,31%	229	0,39%	7.481	0,61%	9.212	0,52%
Margaz	2.122	0,44%	282	0,48%	5.938	0,49%	8.342	0,47%
Yamangaz	325	0,07%	8	0,01%	7.585	0,62%	7.918	0,45%
Kongaz	5.025	1,03%	86	0,15%	2.384	0,20%	7.494	0,42%
Hürgaz	677	0,14%	5	0,01%	6.415	0,53%	7.096	0,40%
Güneygaz	2.578	0,53%	42	0,07%	4.328	0,36%	6.948	0,39%
Güvengaz	6.619	1,36%	0	0,00%	93	0,01%	6.712	0,38%
Karadeniz	2.253	0,46%	153	0,26%	4.267	0,35%	6.673	0,38%
Erol Gaz	159	0,03%	241	0,41%	5.944	0,49%	6.345	0,36%
Gap Gaz	674	0,14%	23	0,04%	5.303	0,44%	6.001	0,34%
Eurogaz	100	0,02%	390	0,66%	5.149	0,42%	5.640	0,32%
Kalegaz	1.827	0,38%	5	0,01%	3.589	0,29%	5.421	0,31%
Maviğöl	14	0,00%	29	0,05%	5.293	0,43%	5.337	0,30%
Hizmetgaz	1.839	0,38%	29	0,05%	3.382	0,28%	5.251	0,30%
Antgaz	1.324	0,27%	202	0,34%	3.376	0,28%	4.902	0,28%
Şarkgaz	1.785	0,37%	75	0,13%	2.801	0,23%	4.661	0,26%
Gazmer	86	0,02%	4	0,01%	4.562	0,37%	4.653	0,26%
Erağaz	0	0,00%	0	0,00%	4.556	0,37%	4.556	0,26%
Nargaz	168	0,03%	397	0,67%	3.432	0,28%	3.996	0,23%
Akgaz	353	0,07%	76	0,13%	3.512	0,29%	3.942	0,22%
Trabzongaz	1.416	0,29%	119	0,20%	2.179	0,18%	3.714	0,21%
Hasgaz	665	0,14%	415	0,71%	2.116	0,17%	3.197	0,18%
Çelebi	10	0,00%	100	0,17%	2.919	0,24%	3.028	0,17%
Akçagaz	973	0,20%	22	0,04%	1.914	0,16%	2.908	0,16%
Güneş Gaz	1.316	0,27%	1.408	2,39%	0	0,00%	2.724	0,15%
Class Gaz	346	0,07%	5	0,01%	2.286	0,19%	2.637	0,15%
Likitgaz	2.377	0,49%	17	0,03%	0	0,00%	2.394	0,14%
Altıngaz	46	0,01%	13	0,02%	2.305	0,19%	2.363	0,13%
Pamukkale	80	0,02%	0	0,00%	2.080	0,17%	2.160	0,12%
Ogaz	916	0,19%	0	0,00%	604	0,05%	1.520	0,09%
Yeni Ulaşlı	8	0,00%	0	0,00%	1.481	0,12%	1.489	0,08%
Sorgun As-Gaz	366	0,08%	4	0,01%	887	0,07%	1.257	0,07%
Avgaz	3	0,00%	67	0,11%	1.149	0,09%	1.219	0,07%
Birgaz	14	0,00%	0	0,00%	1.194	0,10%	1.208	0,07%
Pegagaz	1.104	0,23%	0	0,00%	0	0,00%	1.104	0,06%
Fullgaz	210	0,04%	0	0,00%	471	0,04%	681	0,04%
Şiringaz	65	0,01%	30	0,05%	567	0,05%	662	0,04%
Torsan	241	0,05%	2	0,00%	406	0,03%	649	0,04%
Selçuk Gaz	436	0,09%	18	0,03%	186	0,02%	640	0,04%
Asgaz	223	0,05%	0	0,00%	125	0,01%	348	0,02%
Selgaz	201	0,04%	0	0,00%	123	0,01%	323	0,02%
Hilaltüp	0	0,00%	0	0,00%	121	0,01%	121	0,01%
Enerji Gaz	0	0,00%	0	0,00%	71	0,01%	71	0,00%
Netgaz	35	0,01%	0	0,00%	0	0,00%	35	0,00%
Egepet	21	0,00%	0	0,00%	0	0,00%	21	0,00%
Gazpa	0	0,00%	0	0,00%	5	0,00%	5	0,00%
Adagaz	0	0,00%	0	0,00%	0	0,00%	0	0,00%
Ata Likit	0	0,00%	0	0,00%	0	0,00%	0	0,00%
Koçgaz	0	0,00%	0	0,00%	0	0,00%	0	0,00%
TOPLAM	486.934	100	58.897	100	1.218.618	100	1.764.450	100

3.2. İllere Göre Satışların Dağılımı

Tablo 3.4: Satışların il bazında dağılımı

İl	Ocak-Mart		Nisan-Haziran		Toplam	
	Satış (ton)	Oran	Satış (ton)	Oran	Satış (ton)	Oran
İSTANBUL	98.441	11,89%	100.948	10,78%	199.389	11,30%
ANKARA	87.475	10,57%	103.164	11,02%	190.639	10,80%
İZMİR	64.785	7,83%	66.080	7,06%	130.866	7,42%
ANTALYA	35.679	4,31%	40.807	4,36%	76.486	4,33%
KONYA	28.105	3,39%	33.730	3,60%	61.834	3,50%
ADANA	25.965	3,14%	26.339	2,81%	52.304	2,96%
BURSA	22.480	2,72%	25.247	2,70%	47.727	2,70%
İÇEL	21.484	2,59%	22.871	2,44%	44.356	2,51%
MANİSA	19.134	2,31%	20.822	2,22%	39.956	2,26%
KOCAELİ	18.378	2,22%	20.394	2,18%	38.773	2,20%
GAZİANTEP	17.599	2,13%	18.904	2,02%	36.503	2,07%
KAYSERİ	16.396	1,98%	19.747	2,11%	36.143	2,05%
ŞANLIURFA	15.970	1,93%	16.208	1,73%	32.177	1,82%
SAKARYA	14.611	1,76%	16.977	1,81%	31.588	1,79%
MUĞLA	14.169	1,71%	17.263	1,84%	31.431	1,78%
BALIKESİR	14.323	1,73%	16.572	1,77%	30.895	1,75%
SAMSUN	14.029	1,69%	15.758	1,68%	29.788	1,69%
HATAY	14.790	1,79%	14.924	1,59%	29.714	1,68%
AYDIN	13.780	1,66%	15.157	1,62%	28.938	1,64%
DENİZLİ	13.689	1,65%	15.228	1,63%	28.917	1,64%
KAHRAMANMARAŞ	12.366	1,49%	14.367	1,53%	26.733	1,52%
DİYARBAKIR	9.950	1,20%	10.156	1,08%	20.106	1,14%
AFYON	8.769	1,06%	11.014	1,18%	19.783	1,12%
ESKİŞEHİR	8.632	1,04%	10.301	1,10%	18.933	1,07%
TRABZON	8.082	0,98%	9.202	0,98%	17.284	0,98%
TEKİRDAĞ	7.824	0,95%	8.809	0,94%	16.634	0,94%
KÜTAHYA	7.026	0,85%	8.508	0,91%	15.534	0,88%
ORDU	6.847	0,83%	8.460	0,90%	15.308	0,87%
ZONGULDAK	7.099	0,86%	8.141	0,87%	15.240	0,86%
ÇORUM	6.550	0,79%	8.311	0,89%	14.862	0,84%
ISPARTA	6.877	0,83%	7.788	0,83%	14.666	0,83%
MALATYA	6.319	0,76%	7.903	0,84%	14.222	0,81%
OSMANİYE	6.800	0,82%	7.351	0,78%	14.151	0,80%
TOKAT	6.238	0,75%	7.659	0,82%	13.897	0,79%
SİVAS	5.477	0,66%	7.745	0,83%	13.222	0,75%
ÇANAKKALE	5.881	0,71%	6.937	0,74%	12.819	0,73%
YOZGAT	5.401	0,65%	7.349	0,78%	12.749	0,72%
ELAZIĞ	5.810	0,70%	6.798	0,73%	12.608	0,71%
KIRIKKALE	5.534	0,67%	6.679	0,71%	12.213	0,69%
KASTAMONU	5.267	0,64%	6.696	0,72%	11.963	0,68%
AKSARAY	5.304	0,64%	6.507	0,69%	11.811	0,67%
BOLU	5.186	0,63%	6.152	0,66%	11.338	0,64%

devamı var

Tablo 3.4: Satışların il bazında dağılımı(*devam*)

İl	Ocak-Mart		Nisan-Haziran		Toplam	
	Satış (ton)	Oran	Satış (ton)	Oran	Satış (ton)	Oran
ADYAMAN	5.368	0,65%	5.952	0,64%	11.320	0,64%
ERZURUM	4.863	0,59%	6.310	0,67%	11.173	0,63%
GİRESUN	4.705	0,57%	5.923	0,63%	10.628	0,60%
DÜZCE	4.711	0,57%	5.913	0,63%	10.624	0,60%
BURDUR	4.753	0,57%	5.546	0,59%	10.299	0,58%
AMASYA	4.568	0,55%	5.563	0,59%	10.131	0,57%
UŞAK	4.534	0,55%	5.517	0,59%	10.050	0,57%
NEVŞEHİR	4.304	0,52%	5.601	0,60%	9.904	0,56%
VAN	4.007	0,48%	5.193	0,55%	9.200	0,52%
MARDİN	4.357	0,53%	4.741	0,51%	9.097	0,52%
EDİRNE	4.191	0,51%	4.799	0,51%	8.990	0,51%
NİĞDE	3.611	0,44%	4.447	0,47%	8.058	0,46%
KIRKLARELİ	3.879	0,47%	4.118	0,44%	7.997	0,45%
KARABÜK	3.521	0,43%	4.055	0,43%	7.576	0,43%
RİZE	3.104	0,37%	3.976	0,42%	7.080	0,40%
KIRŞEHİR	2.844	0,34%	3.705	0,40%	6.548	0,37%
KARAMAN	2.846	0,34%	3.514	0,38%	6.360	0,36%
BATMAN	2.990	0,36%	3.157	0,34%	6.147	0,35%
SİNOP	2.799	0,34%	3.334	0,36%	6.133	0,35%
ÇANKIRI	2.448	0,30%	3.215	0,34%	5.663	0,32%
BARTIN	2.511	0,30%	2.923	0,31%	5.434	0,31%
ERZİNCAN	2.222	0,27%	2.992	0,32%	5.214	0,30%
BİLECİK	2.158	0,26%	2.603	0,28%	4.762	0,27%
YALOVA	2.010	0,24%	2.399	0,26%	4.409	0,25%
MUŞ	1.585	0,19%	2.248	0,24%	3.833	0,22%
AĞRI	1.632	0,20%	2.109	0,23%	3.741	0,21%
BİTLİS	1.589	0,19%	2.086	0,22%	3.675	0,21%
BİNGÖL	1.464	0,18%	1.848	0,20%	3.312	0,19%
KARS	1.430	0,17%	1.880	0,20%	3.309	0,19%
ARTVİN	1.099	0,13%	2.148	0,23%	3.246	0,18%
SİİRT	1.518	0,18%	1.578	0,17%	3.097	0,18%
GÜMÜŞHANE	1.065	0,13%	1.467	0,16%	2.532	0,14%
ŞIRNAK	1.111	0,13%	1.097	0,12%	2.208	0,13%
İĞDIR	654	0,08%	941	0,10%	1.595	0,09%
TUNCELİ	658	0,08%	825	0,09%	1.483	0,08%
KİLİS	706	0,09%	712	0,08%	1.417	0,08%
BAYBURT	551	0,07%	762	0,08%	1.313	0,07%
ARDAHAN	483	0,06%	779	0,08%	1.262	0,07%
HAKKARİ	546	0,07%	580	0,06%	1.125	0,06%
TOPLAM	827.919	100	936.530	100	1.764.450	100

Tablo 3.5: Satışların illere göre ürün bazında dağılımı

İller	Tüplü LPG		Dökme LPG		Otogaz		Toplam	
	Satış (ton)	Oran	Satış (ton)	Oran	Satış (ton)	Oran	Satış (ton)	Oran
ADANA	17.898	3,68%	1.890	3,21%	32.516	2,67%	52.304	2,96%
ADİYAMAN	2.412	0,50%	137	0,23%	8.771	0,72%	11.320	0,64%
AFYON	5.575	1,14%	366	0,62%	13.842	1,14%	19.783	1,12%
AĞRI	837	0,17%	78	0,13%	2.827	0,23%	3.741	0,21%
AKSARAY	1.959	0,40%	284	0,48%	9.568	0,79%	11.811	0,67%
AMASYA	2.594	0,53%	52	0,09%	7.485	0,61%	10.131	0,57%
ANKARA	30.048	6,17%	2.962	5,03%	157.630	12,94%	190.639	10,80%
ANTALYA	22.272	4,57%	7.153	12,14%	47.062	3,86%	76.486	4,33%
ARDAHAN	647	0,13%	32	0,05%	583	0,05%	1.262	0,07%
ARTVİN	1.699	0,35%	2	0,00%	1.545	0,13%	3.246	0,18%
AYDIN	9.472	1,95%	436	0,74%	19.030	1,56%	28.938	1,64%
BALIKESİR	10.003	2,05%	661	1,12%	20.230	1,66%	30.895	1,75%
BARTIN	2.053	0,42%	18	0,03%	3.362	0,28%	5.434	0,31%
BATMAN	1.873	0,38%	307	0,52%	3.966	0,33%	6.147	0,35%
BAYBURT	436	0,09%	5	0,01%	872	0,07%	1.313	0,07%
BİLECİK	1.454	0,30%	175	0,30%	3.133	0,26%	4.762	0,27%
BİNGÖL	1.540	0,32%	44	0,08%	1.727	0,14%	3.312	0,19%
BİTLİS	1.206	0,25%	13	0,02%	2.457	0,20%	3.675	0,21%
BOLU	2.631	0,54%	711	1,21%	7.996	0,66%	11.338	0,64%
BURDUR	2.176	0,45%	66	0,11%	8.057	0,66%	10.299	0,58%
BURSA	12.392	2,54%	1.582	2,69%	33.753	2,77%	47.727	2,70%
ÇANAKKALE	4.450	0,91%	246	0,42%	8.123	0,67%	12.819	0,73%
ÇANKIRI	1.349	0,28%	111	0,19%	4.204	0,34%	5.663	0,32%
ÇORUM	3.259	0,67%	68	0,11%	11.535	0,95%	14.862	0,84%
DENİZLİ	8.377	1,72%	432	0,73%	20.109	1,65%	28.917	1,64%
DIYARBAKIR	5.050	1,04%	221	0,38%	14.835	1,22%	20.106	1,14%
DÜZCE	2.174	0,45%	742	1,26%	7.709	0,63%	10.624	0,60%
EDİRNE	4.394	0,90%	145	0,25%	4.452	0,37%	8.990	0,51%
ELAZIĞ	4.977	1,02%	225	0,38%	7.407	0,61%	12.608	0,71%
ERZİNCAN	1.507	0,31%	94	0,16%	3.613	0,30%	5.214	0,30%
ERZURUM	3.025	0,62%	181	0,31%	7.967	0,65%	11.173	0,63%
ESKİŞEHİR	3.801	0,78%	933	1,58%	14.199	1,17%	18.933	1,07%
GAZİANTEP	12.393	2,55%	774	1,31%	23.336	1,91%	36.503	2,07%
GİRESUN	4.402	0,90%	81	0,14%	6.145	0,50%	10.628	0,60%
GÜMÜŞHANE	968	0,20%	157	0,27%	1.407	0,12%	2.532	0,14%
HAKKARİ	786	0,16%	139	0,24%	200	0,02%	1.125	0,06%
HATAY	10.710	2,20%	905	1,54%	18.099	1,49%	29.714	1,68%
İĞDIR	953	0,20%	0	0,00%	642	0,05%	1.595	0,09%
ISPARTA	3.756	0,77%	136	0,23%	10.775	0,88%	14.666	0,83%
İÇEL	14.711	3,02%	1.226	2,08%	28.418	2,33%	44.356	2,51%
İSTANBUL	55.433	11,38%	8.896	15,10%	135.060	11,08%	199.389	11,30%
İZMİR	45.531	9,35%	6.467	10,98%	78.867	6,47%	130.866	7,42%

devamı var

Tablo 3.5: Satışların illere göre ürün bazında dağılımı(*devam*)

İller	Tüplü LPG		Dökme LPG		Otogaz		Toplam	
	Satış (ton)	Oran	Satış (ton)	Oran	Satış (ton)	Oran	Satış (ton)	Oran
KAHRAMANMARAŞ	6.172	1,27%	383	0,65%	20.179	1,66%	26.733	1,52%
KARABÜK	2.299	0,47%	262	0,44%	5.015	0,41%	7.576	0,43%
KARAMAN	1.522	0,31%	131	0,22%	4.707	0,39%	6.360	0,36%
KARS	1.409	0,29%	46	0,08%	1.854	0,15%	3.309	0,19%
KASTAMONU	3.149	0,65%	63	0,11%	8.751	0,72%	11.963	0,68%
KAYSERİ	7.850	1,61%	303	0,51%	27.991	2,30%	36.143	2,05%
KIRIKKALE	1.761	0,36%	119	0,20%	10.333	0,85%	12.213	0,69%
KIRKLARELİ	3.387	0,70%	705	1,20%	3.905	0,32%	7.997	0,45%
KIRŞEHİR	1.255	0,26%	68	0,12%	5.225	0,43%	6.548	0,37%
KİLİS	667	0,14%	23	0,04%	727	0,06%	1.417	0,08%
KOCAELİ	9.191	1,89%	6.184	10,50%	23.397	1,92%	38.773	2,20%
KONYA	13.760	2,83%	764	1,30%	47.311	3,88%	61.834	3,50%
KÜTAHYA	3.693	0,76%	138	0,23%	11.703	0,96%	15.534	0,88%
MALATYA	3.542	0,73%	158	0,27%	10.522	0,86%	14.222	0,81%
MANİSA	11.029	2,26%	835	1,42%	28.092	2,31%	39.956	2,26%
MARDİN	1.654	0,34%	1.595	2,71%	5.848	0,48%	9.097	0,52%
MUĞLA	9.824	2,02%	1.842	3,13%	19.766	1,62%	31.431	1,78%
MUŞ	1.121	0,23%	24	0,04%	2.688	0,22%	3.833	0,22%
NEVŞEHİR	2.380	0,49%	1.018	1,73%	6.506	0,53%	9.904	0,56%
NİĞDE	1.676	0,34%	169	0,29%	6.212	0,51%	8.058	0,46%
ORDU	5.953	1,22%	287	0,49%	9.067	0,74%	15.308	0,87%
OSMANIYE	2.987	0,61%	170	0,29%	10.995	0,90%	14.151	0,80%
RİZE	2.973	0,61%	97	0,16%	4.010	0,33%	7.080	0,40%
SAKARYA	6.518	1,34%	983	1,67%	24.087	1,98%	31.588	1,79%
SAMSUN	8.944	1,84%	556	0,94%	20.287	1,66%	29.788	1,69%
SİİRT	1.267	0,26%	84	0,14%	1.745	0,14%	3.097	0,18%
SİNOP	2.049	0,42%	114	0,19%	3.970	0,33%	6.133	0,35%
SİVAS	3.126	0,64%	140	0,24%	9.956	0,82%	13.222	0,75%
ŞANLIURFA	4.303	0,88%	283	0,48%	27.592	2,26%	32.177	1,82%
ŞİRNAK	1.063	0,22%	126	0,21%	1.019	0,08%	2.208	0,13%
TEKİRDAĞ	7.143	1,47%	891	1,51%	8.600	0,71%	16.634	0,94%
TOKAT	4.372	0,90%	104	0,18%	9.421	0,77%	13.897	0,79%
TRABZON	8.310	1,71%	489	0,83%	8.484	0,70%	17.284	0,98%
TUNCELİ	875	0,18%	52	0,09%	556	0,05%	1.483	0,08%
UŞAK	2.476	0,51%	78	0,13%	7.496	0,62%	10.050	0,57%
VAN	3.811	0,78%	91	0,15%	5.297	0,43%	9.200	0,52%
YALOVA	1.740	0,36%	155	0,26%	2.513	0,21%	4.409	0,25%
YOZGAT	2.486	0,51%	74	0,13%	10.190	0,84%	12.749	0,72%
ZONGULDAK	6.017	1,24%	140	0,24%	9.083	0,75%	15.240	0,86%
TOPLAM	486.934	100	58.897	100	1.218.618	100	1.764.450	100

Tablo 3.6: Dağıtıcı şirketlerin Adana ili satışlarının ürün bazlı dağılımı

Dağıtıcı	Tüplü LPG		Dökme LPG		Otogaz		TOPLAM	
	Satış (ton)	Pazar Payı	Satış (ton)	Pazar Payı	Satış (ton)	Pazar Payı	Satış (ton)	Pazar Payı
Aytemiz	0	0,00%	0	0,00%	618	1,90%	618	1,18%
Adagaz	0	0,00%	0	0,00%	0	0,00%	0	0,00%
Akçağaz	0	0,00%	0	0,00%	0	0,00%	0	0,00%
Akgaz	0	0,00%	0	0,00%	0	0,00%	0	0,00%
Akpet	0	0,00%	0	0,00%	1.426	4,39%	1.426	2,73%
Altingaz	0	0,00%	0	0,00%	0	0,00%	0	0,00%
Anadolugaz	0	0,00%	0	0,00%	0	0,00%	0	0,00%
Antgaz	0	0,00%	0	0,00%	0	0,00%	0	0,00%
Argaz	0	0,00%	0	0,00%	0	0,00%	0	0,00%
Asgaz	0	0,00%	0	0,00%	0	0,00%	0	0,00%
Ata Likit	0	0,00%	0	0,00%	0	0,00%	0	0,00%
Avgaz	0	0,00%	0	0,00%	0	0,00%	0	0,00%
Aygaz	6.516	36,41%	758	40,11%	3.816	11,74%	11.090	21,20%
Birgaz	0	0,00%	0	0,00%	0	0,00%	0	0,00%
Bizimgaz	673	3,76%	0	0,00%	589	1,81%	1.262	2,41%
BP Gaz	1.011	5,65%	0	0,00%	1.999	6,15%	3.011	5,76%
Class Gaz	0	0,00%	0	0,00%	0	0,00%	0	0,00%
Çelebi	0	0,00%	0	0,00%	0	0,00%	0	0,00%
Egepet	0	0,00%	0	0,00%	0	0,00%	0	0,00%
Enerji Gaz	0	0,00%	0	0,00%	0	0,00%	0	0,00%
Eragaz	0	0,00%	0	0,00%	76	0,23%	76	0,15%
Erciyessgaz	0	0,00%	0	0,00%	0	0,00%	0	0,00%
Ergaz	417	2,33%	0	0,00%	0	0,00%	417	0,80%
Erolgaz	0	0,00%	0	0,00%	171	0,53%	171	0,33%
Eurogaz	0	0,00%	0	0,00%	0	0,00%	0	0,00%
Fullgaz	0	0,00%	0	0,00%	0	0,00%	0	0,00%
Gapgaz	0	0,00%	0	0,00%	0	0,00%	0	0,00%
Gazmer	0	0,00%	0	0,00%	0	0,00%	0	0,00%
Gazpa	0	0,00%	0	0,00%	0	0,00%	0	0,00%
Gesan	0	0,00%	0	0,00%	0	0,00%	0	0,00%
Güneş Gaz	3	0,02%	0	0,00%	0	0,00%	3	0,01%
Güneygaz	0	0,00%	0	0,00%	14	0,04%	14	0,03%
Güvenal	0	0,00%	10	0,53%	472	1,45%	482	0,92%
Güvengaz	0	0,00%	0	0,00%	0	0,00%	0	0,00%
Habaş	0	0,00%	0	0,00%	154	0,47%	154	0,29%
Hasgaz	0	0,00%	0	0,00%	0	0,00%	0	0,00%
Hilal Tüp	0	0,00%	0	0,00%	0	0,00%	0	0,00%
Hizmetgaz	0	0,00%	0	0,00%	0	0,00%	0	0,00%
Hürgaz	0	0,00%	0	0,00%	0	0,00%	0	0,00%
İpragaz	1.710	9,55%	652	34,51%	280	0,86%	2.642	5,05%
Kalegaz	0	0,00%	0	0,00%	0	0,00%	0	0,00%
Karadeniz	0	0,00%	0	0,00%	0	0,00%	0	0,00%
Koçgaz	0	0,00%	0	0,00%	0	0,00%	0	0,00%
Kongaz	0	0,00%	0	0,00%	0	0,00%	0	0,00%
Likitgaz	30	0,17%	0	0,00%	0	0,00%	30	0,06%
Margaz	325	1,81%	8	0,41%	819	2,52%	1.151	2,20%
Mavigöl	0	0,00%	0	0,00%	104	0,32%	104	0,20%
Milangaz	2.499	13,97%	13	0,67%	279	0,86%	2.791	5,34%
Mogaz	3.022	16,89%	46	2,44%	2.773	8,53%	5.842	11,17%
Nargaz	0	0,00%	0	0,00%	0	0,00%	0	0,00%
Netgaz	0	0,00%	0	0,00%	0	0,00%	0	0,00%
Ogaz	0	0,00%	0	0,00%	0	0,00%	0	0,00%
Oralgaz	0	0,00%	0	0,00%	4	0,01%	4	0,01%
Pamukkale	0	0,00%	0	0,00%	0	0,00%	0	0,00%
Peğazgaz	0	0,00%	0	0,00%	0	0,00%	0	0,00%
Petrol Ofisi	0	0,00%	0	0,00%	7.057	21,70%	7.057	13,49%
Selçuk	0	0,00%	0	0,00%	0	0,00%	0	0,00%
Selgaz	0	0,00%	0	0,00%	3	0,01%	3	0,01%
Shell	662	3,70%	102	5,40%	4.476	13,77%	5.240	10,02%
Sorgun	0	0,00%	0	0,00%	0	0,00%	0	0,00%
Şarkgaz	0	0,00%	0	0,00%	0	0,00%	0	0,00%
Şiringaz	0	0,00%	0	0,00%	0	0,00%	0	0,00%
Torsan	224	1,25%	0	0,00%	56	0,17%	280	0,54%
Total	257	1,44%	31	1,65%	850	2,61%	1.138	2,18%
Trabzongaz	0	0,00%	0	0,00%	0	0,00%	0	0,00%
Yamangaz	60	0,33%	0	0,00%	117	0,36%	177	0,34%
Yeni Ulaşlı	0	0,00%	0	0,00%	261	0,80%	261	0,50%
Yıldırım	0	0,00%	0	0,00%	1.638	5,04%	1.638	3,13%
Yurtgaz	0	0,00%	0	0,00%	243	0,75%	243	0,46%
Yücel Gaz	487	2,72%	270	14,28%	4.222	12,98%	4.979	9,52%
TOPLAM	17.898	100	1.890	100	32.516	100	52.304	100,00%

Tablo 3.7: Dağıtıcı şirketlerin Adıyaman ili satışlarının ürün bazlı dağılımı

Dağıtıcı	Tüplü LPG		Dökme LPG		Otogaz		TOPLAM	
	Satış (ton)	Pazar Payı	Satış (ton)	Pazar Payı	Satış (ton)	Pazar Payı	Satış (ton)	Pazar Payı
Aytemiz	0	0,00%	0	0,00%	0	0,00%	0	0,00%
Adagaz	0	0,00%	0	0,00%	0	0,00%	0	0,00%
Akçağaz	0	0,00%	0	0,00%	0	0,00%	0	0,00%
Akgaz	0	0,00%	0	0,00%	0	0,00%	0	0,00%
Akpet	0	0,00%	0	0,00%	69	0,79%	69	0,61%
Altıngaz	0	0,00%	0	0,00%	0	0,00%	0	0,00%
Anadolugaz	0	0,00%	0	0,00%	0	0,00%	0	0,00%
Antgaz	0	0,00%	0	0,00%	0	0,00%	0	0,00%
Argaz	0	0,00%	0	0,00%	0	0,00%	0	0,00%
Asgaz	0	0,00%	0	0,00%	0	0,00%	0	0,00%
Ata Likit	0	0,00%	0	0,00%	0	0,00%	0	0,00%
Avgaz	0	0,00%	0	0,00%	0	0,00%	0	0,00%
Aygaz	293	12,16%	4	2,92%	231	2,64%	528	4,67%
Birgaz	0	0,00%	0	0,00%	0	0,00%	0	0,00%
Bizimgaz	0	0,00%	0	0,00%	16	0,18%	16	0,14%
BP Gaz	79	3,27%	0	0,00%	0	0,00%	79	0,70%
Class Gaz	0	0,00%	0	0,00%	0	0,00%	0	0,00%
Çelebi	0	0,00%	0	0,00%	0	0,00%	0	0,00%
Egepet	0	0,00%	0	0,00%	0	0,00%	0	0,00%
Enerji Gaz	0	0,00%	0	0,00%	0	0,00%	0	0,00%
Eragaz	0	0,00%	0	0,00%	0	0,00%	0	0,00%
Erciyegaz	0	0,00%	0	0,00%	0	0,00%	0	0,00%
Ergaz	0	0,00%	0	0,00%	0	0,00%	0	0,00%
Erolgaz	98	4,05%	3	2,00%	1.011	11,53%	1.112	9,82%
Eurogaz	0	0,00%	0	0,00%	0	0,00%	0	0,00%
Fullgaz	0	0,00%	0	0,00%	0	0,00%	0	0,00%
Gapgaz	73	3,03%	0	0,00%	382	4,36%	455	4,02%
Gazmer	0	0,00%	0	0,00%	0	0,00%	0	0,00%
Gazpa	0	0,00%	0	0,00%	0	0,00%	0	0,00%
Gesan	0	0,00%	0	0,00%	0	0,00%	0	0,00%
Güneş Gaz	4	0,18%	0	0,00%	0	0,00%	4	0,04%
Güneygaz	4	0,17%	8	5,83%	486	5,54%	498	4,40%
Güvenal	36	1,49%	2	1,46%	997	11,37%	1.035	9,14%
Güvengaz	0	0,00%	0	0,00%	0	0,00%	0	0,00%
Habaş	0	0,00%	0	0,00%	147	1,67%	147	1,29%
Hasgaz	0	0,00%	0	0,00%	0	0,00%	0	0,00%
Hilal Tüp	0	0,00%	0	0,00%	0	0,00%	0	0,00%
Hizmetgaz	507	21,02%	0	0,00%	0	0,00%	507	4,48%
Hürgaz	0	0,00%	0	0,00%	0	0,00%	0	0,00%
İpragaz	300	12,44%	9	6,81%	-1	-0,01%	308	2,72%
Kalegaz	0	0,00%	0	0,00%	0	0,00%	0	0,00%
Karadeniz	0	0,00%	0	0,00%	0	0,00%	0	0,00%
Koçgaz	0	0,00%	0	0,00%	0	0,00%	0	0,00%
Kongaz	0	0,00%	0	0,00%	0	0,00%	0	0,00%
Likitgaz	133	5,53%	0	0,00%	0	0,00%	133	1,18%
Marğaz	0	0,00%	0	0,00%	0	0,00%	0	0,00%
Mavigöl	9	0,37%	7	5,32%	374	4,27%	391	3,45%
Milangaz	179	7,44%	0	0,00%	630	7,18%	809	7,15%
Mogaz	139	5,76%	0	0,00%	140	1,59%	279	2,46%
Narğaz	0	0,00%	0	0,00%	0	0,00%	0	0,00%
Netgaz	35	1,45%	0	0,00%	0	0,00%	35	0,31%
Ogaz	0	0,00%	0	0,00%	0	0,00%	0	0,00%
Oralgaz	0	0,00%	0	0,00%	380	4,34%	380	3,36%
Pamukkale	0	0,00%	0	0,00%	0	0,00%	0	0,00%
Peğaz	0	0,00%	0	0,00%	0	0,00%	0	0,00%
Petrol Ofisi	0	0,00%	0	0,00%	378	4,31%	378	3,34%
Selçuk	0	0,00%	0	0,00%	0	0,00%	0	0,00%
Selgaz	0	0,00%	0	0,00%	0	0,00%	0	0,00%
Shell	0	0,00%	0	0,00%	392	4,47%	392	3,46%
Sorgun	0	0,00%	0	0,00%	0	0,00%	0	0,00%
Şarkgaz	4	0,15%	0	0,00%	0	0,00%	4	0,03%
Şiringaz	0	0,00%	0	0,00%	0	0,00%	0	0,00%
Torsan	0	0,00%	0	0,00%	0	0,00%	0	0,00%
Total	0	0,00%	0	0,00%	0	0,00%	0	0,00%
Trabzongaz	0	0,00%	0	0,00%	0	0,00%	0	0,00%
Yamağaz	232	9,63%	6	4,37%	1.492	17,01%	1.731	15,29%
Yeni Ulaşlı	0	0,00%	0	0,00%	0	0,00%	0	0,00%
Yıldırım	0	0,00%	0	0,00%	119	1,36%	119	1,05%
Yurtgaz	0	0,00%	0	0,00%	0	0,00%	0	0,00%
Yücel Gaz	287	11,88%	98	71,29%	1.527	17,41%	1.911	16,88%
TOPLAM	2.412	100	137	100	8.771	100	11.320	100,00%

Tablo 3.8: Dağıtıcı şirketlerin Afyon ili satışlarının ürün bazlı dağılımı

Dağıtıcı	Tüplü LPG		Dökme LPG		Otogaz		TOPLAM	
	Satış (ton)	Pazar Payı	Satış (ton)	Pazar Payı	Satış (ton)	Pazar Payı	Satış (ton)	Pazar Payı
Aytemiz	0	0,00%	0	0,00%	116	0,84%	116	0,58%
Adagaz	0	0,00%	0	0,00%	0	0,00%	0	0,00%
Akçagaz	0	0,00%	0	0,00%	0	0,00%	0	0,00%
Akgaz	0	0,00%	0	0,00%	0	0,00%	0	0,00%
Akpet	0	0,00%	0	0,00%	799	5,77%	799	4,04%
Altıngaz	0	0,00%	0	0,00%	0	0,00%	0	0,00%
Anadolugaz	0	0,00%	0	0,00%	99	0,71%	99	0,50%
Antgaz	0	0,00%	0	0,00%	0	0,00%	0	0,00%
Argaz	0	0,00%	0	0,00%	0	0,00%	0	0,00%
Asgaz	0	0,00%	0	0,00%	0	0,00%	0	0,00%
Ata Likit	0	0,00%	0	0,00%	0	0,00%	0	0,00%
Avgaz	0	0,00%	0	0,00%	0	0,00%	0	0,00%
Aygaz	2.579	46,26%	97	26,40%	2.697	19,49%	5.373	27,16%
Birgaz	0	0,00%	0	0,00%	0	0,00%	0	0,00%
Bizimgaz	0	0,00%	52	14,08%	75	0,54%	126	0,64%
BP Gaz	79	1,42%	0	0,00%	250	1,80%	329	1,66%
Class Gaz	0	0,00%	0	0,00%	0	0,00%	0	0,00%
Çelebi	0	0,00%	0	0,00%	13	0,09%	13	0,07%
Egepet	0	0,00%	0	0,00%	0	0,00%	0	0,00%
Enerji Gaz	0	0,00%	0	0,00%	0	0,00%	0	0,00%
Eragaz	0	0,00%	0	0,00%	0	0,00%	0	0,00%
Erciyegaz	0	0,00%	1	0,25%	62	0,45%	63	0,32%
Ergaz	189	3,39%	0	0,00%	5	0,04%	194	0,98%
Erolgaz	0	0,00%	0	0,00%	10	0,07%	10	0,05%
Eurogaz	0	0,00%	0	0,00%	12	0,08%	12	0,06%
Fullgaz	0	0,00%	0	0,00%	0	0,00%	0	0,00%
Gapgaz	0	0,00%	0	0,00%	0	0,00%	0	0,00%
Gazmer	0	0,00%	0	0,00%	15	0,11%	15	0,08%
Gazpa	0	0,00%	0	0,00%	0	0,00%	0	0,00%
Gesan	0	0,00%	0	0,00%	0	0,00%	0	0,00%
Güneş Gaz	15	0,27%	0	0,00%	0	0,00%	15	0,08%
Güneygaz	0	0,00%	0	0,00%	112	0,81%	112	0,57%
Güvenal	0	0,00%	0	0,00%	1.207	8,72%	1.207	6,10%
Güvengaz	0	0,00%	0	0,00%	0	0,00%	0	0,00%
Habaş	182	3,27%	4	1,09%	517	3,73%	703	3,55%
Hasgaz	0	0,00%	0	0,00%	0	0,00%	0	0,00%
Hilal Tüp	0	0,00%	0	0,00%	0	0,00%	0	0,00%
Hizmetgaz	0	0,00%	0	0,00%	47	0,34%	47	0,24%
Hürgaz	0	0,00%	0	0,00%	0	0,00%	0	0,00%
İprgaz	1.009	18,10%	173	47,26%	286	2,07%	1.468	7,42%
Kalegaz	0	0,00%	0	0,00%	0	0,00%	0	0,00%
Karadeniz	0	0,00%	0	0,00%	0	0,00%	0	0,00%
Koçgaz	0	0,00%	0	0,00%	0	0,00%	0	0,00%
Kongaz	82	1,47%	0	0,00%	0	0,00%	82	0,41%
Likitgaz	0	0,00%	0	0,00%	0	0,00%	0	0,00%
Margaz	0	0,00%	0	0,00%	0	0,00%	0	0,00%
Mavigöl	0	0,00%	0	0,00%	0	0,00%	0	0,00%
Milangaz	1.029	18,46%	3	0,85%	1.068	7,72%	2.100	10,62%
Mogaz	254	4,55%	37	10,07%	542	3,91%	832	4,21%
Nargaz	0	0,00%	0	0,00%	0	0,00%	0	0,00%
Netgaz	0	0,00%	0	0,00%	0	0,00%	0	0,00%
Ogaz	0	0,00%	0	0,00%	38	0,27%	38	0,19%
Oralgaz	0	0,00%	0	0,00%	589	4,25%	589	2,98%
Pamukkale	0	0,00%	0	0,00%	0	0,00%	0	0,00%
Peçagaz	0	0,00%	0	0,00%	0	0,00%	0	0,00%
Petrol Ofisi	0	0,00%	0	0,00%	2.597	18,76%	2.597	13,13%
Selçuk	0	0,00%	0	0,00%	0	0,00%	0	0,00%
Selgaz	0	0,00%	0	0,00%	0	0,00%	0	0,00%
Shell	0	0,00%	0	0,00%	727	5,25%	727	3,67%
Sorgun	0	0,00%	0	0,00%	0	0,00%	0	0,00%
Şarkgaz	0	0,00%	0	0,00%	0	0,00%	0	0,00%
Şiringaz	0	0,00%	0	0,00%	0	0,00%	0	0,00%
Torsan	0	0,00%	0	0,00%	0	0,00%	0	0,00%
Total	157	2,82%	0	0,00%	739	5,34%	896	4,53%
Trabzongaz	0	0,00%	0	0,00%	0	0,00%	0	0,00%
Yamangaz	0	0,00%	0	0,00%	0	0,00%	0	0,00%
Yeni Ulaşlı	0	0,00%	0	0,00%	0	0,00%	0	0,00%
Yıldırım	0	0,00%	0	0,00%	325	2,35%	325	1,64%
Yurtgaz	0	0,00%	0	0,00%	897	6,48%	897	4,54%
Yücel Gaz	0	0,00%	0	0,00%	0	0,00%	0	0,00%
TOPLAM	5.575	100	366	100	13.842	100	19.783	100,00%

Tablo 3.9: Dağıtıcı şirketlerin Ağrı ili satışlarının ürün bazlı dağılımı

Dağıtıcı	Tüplü LPG		Dökme LPG		Otogaz		TOPLAM	
	Satış (ton)	Pazar Payı	Satış (ton)	Pazar Payı	Satış (ton)	Pazar Payı	Satış (ton)	Pazar Payı
Aytemiz	0	0,00%	0	0,00%	16	0,56%	16	0,42%
Adagaz	0	0,00%	0	0,00%	0	0,00%	0	0,00%
Akçağaz	0	0,00%	0	0,00%	0	0,00%	0	0,00%
Akgaz	0	0,00%	0	0,00%	0	0,00%	0	0,00%
Akpet	0	0,00%	0	0,00%	100	3,55%	100	2,68%
Altıngaz	0	0,00%	0	0,00%	0	0,00%	0	0,00%
Anadolugaz	0	0,00%	0	0,00%	0	0,00%	0	0,00%
Antgaz	0	0,00%	0	0,00%	0	0,00%	0	0,00%
Argaz	0	0,00%	0	0,00%	43	1,53%	43	1,15%
Asgaz	0	0,00%	0	0,00%	0	0,00%	0	0,00%
Ata Likit	0	0,00%	0	0,00%	0	0,00%	0	0,00%
Avgaz	0	0,00%	0	0,00%	0	0,00%	0	0,00%
Aygaz	231	27,64%	17	21,31%	71	2,53%	319	8,53%
Birgaz	0	0,00%	0	0,00%	0	0,00%	0	0,00%
Bizimgaz	31	3,74%	0	0,00%	0	0,00%	31	0,84%
BP Gaz	0	0,00%	0	0,00%	0	0,00%	0	0,00%
Class Gaz	0	0,00%	0	0,00%	0	0,00%	0	0,00%
Çelebi	0	0,00%	0	0,00%	23	0,82%	23	0,62%
Egepet	0	0,00%	0	0,00%	0	0,00%	0	0,00%
Enerji Gaz	0	0,00%	0	0,00%	0	0,00%	0	0,00%
Eragaz	0	0,00%	0	0,00%	0	0,00%	0	0,00%
Erciyegaz	0	0,00%	0	0,00%	0	0,00%	0	0,00%
Ergaz	73	8,76%	0	0,00%	92	3,25%	165	4,42%
Erolgaz	0	0,00%	0	0,00%	237	8,39%	237	6,34%
Eurogaz	0	0,00%	0	0,00%	0	0,00%	0	0,00%
Fullgaz	0	0,00%	0	0,00%	0	0,00%	0	0,00%
Gapgaz	0	0,00%	0	0,00%	0	0,00%	0	0,00%
Gazmer	0	0,00%	0	0,00%	0	0,00%	0	0,00%
Gazpa	0	0,00%	0	0,00%	0	0,00%	0	0,00%
Gesan	0	0,00%	0	0,00%	0	0,00%	0	0,00%
Güneş Gaz	18	2,16%	0	0,00%	0	0,00%	18	0,48%
Güneygaz	0	0,00%	0	0,00%	0	0,00%	0	0,00%
Güvenal	0	0,00%	0	0,00%	240	8,49%	240	6,42%
Güvengaz	0	0,00%	0	0,00%	0	0,00%	0	0,00%
Habaş	0	0,00%	0	0,00%	15	0,54%	15	0,41%
Hasgaz	0	0,00%	0	0,00%	0	0,00%	0	0,00%
Hilal Tüp	0	0,00%	0	0,00%	0	0,00%	0	0,00%
Hizmetgaz	0	0,00%	0	0,00%	0	0,00%	0	0,00%
Hürgaz	28	3,36%	0	0,00%	250	8,86%	278	7,44%
İprgaz	295	35,21%	23	29,44%	106	3,75%	424	11,32%
Kalegaz	0	0,00%	0	0,00%	0	0,00%	0	0,00%
Karadeniz	0	0,00%	0	0,00%	0	0,00%	0	0,00%
Koçgaz	0	0,00%	0	0,00%	0	0,00%	0	0,00%
Kongaz	0	0,00%	0	0,00%	0	0,00%	0	0,00%
Likitgaz	0	0,00%	0	0,00%	0	0,00%	0	0,00%
Marğaz	0	0,00%	0	0,00%	0	0,00%	0	0,00%
Mavigöl	0	0,00%	0	0,00%	60	2,12%	60	1,60%
Milangaz	131	15,60%	0	0,00%	72	2,55%	203	5,42%
Mogaz	29	3,46%	38	49,25%	167	5,91%	234	6,26%
Narğaz	0	0,00%	0	0,00%	53	1,89%	53	1,43%
Netgaz	0	0,00%	0	0,00%	0	0,00%	0	0,00%
Ogaz	0	0,00%	0	0,00%	0	0,00%	0	0,00%
Oralgaz	0	0,00%	0	0,00%	91	3,20%	91	2,42%
Pamukkale	0	0,00%	0	0,00%	0	0,00%	0	0,00%
Peğaz	0	0,00%	0	0,00%	0	0,00%	0	0,00%
Petrol Ofisi	0	0,00%	0	0,00%	83	2,93%	83	2,21%
Selçuk	0	0,00%	0	0,00%	0	0,00%	0	0,00%
Selgaz	0	0,00%	0	0,00%	0	0,00%	0	0,00%
Shell	0	0,00%	0	0,00%	0	0,00%	0	0,00%
Sorgun	0	0,00%	0	0,00%	0	0,00%	0	0,00%
Şarkgaz	0	0,00%	0	0,00%	0	0,00%	0	0,00%
Şiringaz	0	0,00%	0	0,00%	0	0,00%	0	0,00%
Torsan	0	0,00%	0	0,00%	0	0,00%	0	0,00%
Total	0	0,00%	0	0,00%	0	0,00%	0	0,00%
Trabzongaz	0	0,00%	0	0,00%	0	0,00%	0	0,00%
Yamangaz	0	0,00%	0	0,00%	221	7,81%	221	5,90%
Yeni Ulaşlı	0	0,00%	0	0,00%	0	0,00%	0	0,00%
Yıldırım	0	0,00%	0	0,00%	45	1,59%	45	1,20%
Yurtgaz	0	0,00%	0	0,00%	0	0,00%	0	0,00%
Yücel Gaz	1	0,07%	0	0,00%	841	29,74%	841	22,48%
TOPLAM	837	100	78	100	2.827	100	3.741	100,00%

Tablo 3.10: Dağıtıcı şirketlerin Aksaray ili satışlarının ürün bazlı dağılımı

Dağıtıcı	Tüplü LPG		Dökme LPG		Otogaz		TOPLAM	
	Satış (ton)	Pazar Payı	Satış (ton)	Pazar Payı	Satış (ton)	Pazar Payı	Satış (ton)	Pazar Payı
Aytemiz	0	0,00%	0	0,00%	78	0,82%	78	0,66%
Adagaz	0	0,00%	0	0,00%	0	0,00%	0	0,00%
Akçağaz	0	0,00%	0	0,00%	0	0,00%	0	0,00%
Akgaz	3	0,15%	0	0,00%	30	0,31%	33	0,28%
Akpet	0	0,00%	0	0,00%	18	0,19%	18	0,15%
Altıngaz	0	0,00%	0	0,00%	348	3,63%	348	2,94%
Anadolugaz	55	2,81%	82	28,75%	707	7,39%	844	7,14%
Antgaz	0	0,00%	0	0,00%	0	0,00%	0	0,00%
Argaz	0	0,00%	0	0,00%	0	0,00%	0	0,00%
Asgaz	0	0,00%	0	0,00%	0	0,00%	0	0,00%
Ata Likit	0	0,00%	0	0,00%	0	0,00%	0	0,00%
Avgaz	0	0,00%	0	0,00%	0	0,00%	0	0,00%
Aygaz	656	33,48%	2	0,64%	932	9,74%	1.590	13,46%
Birgaz	0	0,00%	0	0,00%	0	0,00%	0	0,00%
Bizimgaz	41	2,08%	0	0,00%	144	1,50%	184	1,56%
BP Gaz	309	15,78%	0	0,00%	680	7,11%	989	8,38%
Class Gaz	0	0,00%	0	0,00%	0	0,00%	0	0,00%
Çelebi	0	0,00%	0	0,00%	9	0,09%	9	0,07%
Egepet	0	0,00%	0	0,00%	0	0,00%	0	0,00%
Enerji Gaz	0	0,00%	0	0,00%	0	0,00%	0	0,00%
Eragaz	0	0,00%	0	0,00%	0	0,00%	0	0,00%
Erciyegaz	0	0,00%	0	0,00%	1.199	12,53%	1.199	10,15%
Ergaz	156	7,96%	0	0,00%	0	0,00%	156	1,32%
Erolgaz	0	0,00%	0	0,00%	0	0,00%	0	0,00%
Eurogaz	0	0,00%	0	0,00%	17	0,18%	17	0,14%
Fullgaz	0	0,00%	0	0,00%	0	0,00%	0	0,00%
Gapgaz	0	0,00%	0	0,00%	0	0,00%	0	0,00%
Gazmer	0	0,00%	0	0,00%	216	2,26%	216	1,83%
Gazpa	0	0,00%	0	0,00%	0	0,00%	0	0,00%
Gesan	0	0,00%	0	0,00%	0	0,00%	0	0,00%
Güneş Gaz	0	0,00%	0	0,00%	0	0,00%	0	0,00%
Güneygaz	0	0,00%	0	0,00%	89	0,93%	89	0,75%
Güvenal	3	0,15%	0	0,00%	708	7,40%	711	6,02%
Güvengaz	0	0,00%	0	0,00%	0	0,00%	0	0,00%
Habaş	0	0,00%	0	0,00%	45	0,47%	45	0,38%
Hasgaz	0	0,00%	0	0,00%	0	0,00%	0	0,00%
Hilal Tüp	0	0,00%	0	0,00%	0	0,00%	0	0,00%
Hizmetgaz	0	0,00%	0	0,00%	0	0,00%	0	0,00%
Hürgaz	0	0,00%	0	0,00%	243	2,54%	243	2,06%
İpragaz	253	12,90%	181	63,88%	67	0,70%	501	4,24%
Kalegaz	0	0,00%	0	0,00%	0	0,00%	0	0,00%
Karadeniz	0	0,00%	0	0,00%	0	0,00%	0	0,00%
Koçgaz	0	0,00%	0	0,00%	0	0,00%	0	0,00%
Kongaz	1	0,03%	0	0,00%	151	1,58%	152	1,29%
Likitgaz	143	7,28%	0	0,00%	0	0,00%	143	1,21%
Marğaz	0	0,00%	0	0,00%	0	0,00%	0	0,00%
Mavigöl	0	0,00%	0	0,00%	0	0,00%	0	0,00%
Milangaz	0	0,00%	1	0,41%	872	9,12%	874	7,40%
Mogaz	301	15,39%	0	0,00%	760	7,94%	1.061	8,98%
Narğaz	0	0,00%	0	0,00%	39	0,41%	39	0,33%
Netgaz	0	0,00%	0	0,00%	0	0,00%	0	0,00%
Ogaz	0	0,00%	0	0,00%	0	0,00%	0	0,00%
Oralgaz	0	0,00%	0	0,00%	0	0,00%	0	0,00%
Pamukkale	0	0,00%	0	0,00%	0	0,00%	0	0,00%
Peğaz	0	0,00%	0	0,00%	0	0,00%	0	0,00%
Petrol Ofisi	33	1,70%	0	0,00%	682	7,13%	715	6,06%
Selçuk	0	0,00%	0	0,00%	0	0,00%	0	0,00%
Selgaz	0	0,00%	0	0,00%	0	0,00%	0	0,00%
Shell	0	0,00%	16	5,64%	424	4,44%	440	3,73%
Sorgun	0	0,00%	0	0,00%	0	0,00%	0	0,00%
Şarkgaz	0	0,00%	0	0,00%	0	0,00%	0	0,00%
Şiringaz	0	0,00%	0	0,00%	0	0,00%	0	0,00%
Torsan	0	0,00%	0	0,00%	0	0,00%	0	0,00%
Total	0	0,00%	0	0,00%	158	1,65%	158	1,34%
Trabzongaz	0	0,00%	0	0,00%	0	0,00%	0	0,00%
Yamangaz	0	0,00%	2	0,68%	158	1,65%	160	1,36%
Yeni Ulaşlı	0	0,00%	0	0,00%	0	0,00%	0	0,00%
Yıldırım	6	0,29%	0	0,00%	50	0,53%	56	0,47%
Yurtgaz	0	0,00%	0	0,00%	65	0,67%	65	0,55%
Yücel Gaz	0	0,00%	0	0,00%	678	7,09%	678	5,74%
TOPLAM	1.959	100	284	100	9.568	100	11.811	100,00%

Tablo 3.11: Dağıtıcı şirketlerin Amasya ili satışlarının ürün bazlı dağılımı

Dağıtıcı	Tüplü LPG		Dökme LPG		Otogaz		TOPLAM	
	Satış (ton)	Pazar Payı	Satış (ton)	Pazar Payı	Satış (ton)	Pazar Payı	Satış (ton)	Pazar Payı
Aytemiz	0	0,00%	0	0,00%	42	0,56%	42	0,42%
Adagaz	0	0,00%	0	0,00%	0	0,00%	0	0,00%
Akçağaz	26	1,01%	0	0,00%	0	0,00%	26	0,26%
Akgaz	83	3,22%	7	13,58%	444	5,94%	535	5,28%
Akpet	0	0,00%	0	0,00%	354	4,73%	354	3,49%
Altıngaz	0	0,00%	0	0,00%	0	0,00%	0	0,00%
Anadolugaz	0	0,00%	0	0,00%	0	0,00%	0	0,00%
Antgaz	0	0,00%	0	0,00%	0	0,00%	0	0,00%
Argaz	0	0,00%	0	0,00%	0	0,00%	0	0,00%
Asgaz	0	0,00%	0	0,00%	0	0,00%	0	0,00%
Ata Likit	0	0,00%	0	0,00%	0	0,00%	0	0,00%
Avgaz	0	0,00%	0	0,00%	0	0,00%	0	0,00%
Aygaz	665	25,65%	18	33,65%	420	5,61%	1.103	10,88%
Birgaz	0	0,00%	0	0,00%	0	0,00%	0	0,00%
Bizimgaz	385	14,86%	0	0,00%	173	2,31%	558	5,51%
BP Gaz	0	0,00%	0	0,00%	102	1,36%	102	1,01%
Class Gaz	25	0,97%	0	0,00%	338	4,52%	364	3,59%
Çelebi	0	0,00%	0	0,00%	0	0,00%	0	0,00%
Egepet	0	0,00%	0	0,00%	0	0,00%	0	0,00%
Enerji Gaz	0	0,00%	0	0,00%	0	0,00%	0	0,00%
Eragaz	0	0,00%	0	0,00%	210	2,80%	210	2,07%
Erciyegaz	0	0,00%	0	0,00%	0	0,00%	0	0,00%
Ergaz	48	1,86%	0	0,00%	0	0,00%	48	0,48%
Erolgaz	0	0,00%	0	0,00%	0	0,00%	0	0,00%
Eurogaz	0	0,00%	0	0,00%	0	0,00%	0	0,00%
Fullgaz	0	0,00%	0	0,00%	0	0,00%	0	0,00%
Gapgaz	0	0,00%	0	0,00%	0	0,00%	0	0,00%
Gazmer	0	0,00%	0	0,00%	0	0,00%	0	0,00%
Gazpa	0	0,00%	0	0,00%	0	0,00%	0	0,00%
Gesan	67	2,60%	4	6,75%	354	4,73%	425	4,19%
Güneş Gaz	6	0,23%	12	22,94%	0	0,00%	18	0,18%
Güneygaz	0	0,00%	0	0,00%	0	0,00%	0	0,00%
Güvenal	13	0,50%	0	0,00%	710	9,49%	723	7,14%
Güvengaz	0	0,00%	0	0,00%	0	0,00%	0	0,00%
Habaş	100	3,84%	0	0,00%	1	0,01%	101	0,99%
Hasgaz	0	0,00%	0	0,00%	0	0,00%	0	0,00%
Hilal Tüp	0	0,00%	0	0,00%	0	0,00%	0	0,00%
Hizmetgaz	5	0,20%	0	0,00%	140	1,87%	146	1,44%
Hürgaz	10	0,39%	0	0,00%	60	0,81%	71	0,70%
İpragaz	473	18,24%	6	10,68%	674	9,01%	1.153	11,38%
Kalegaz	0	0,00%	0	0,00%	0	0,00%	0	0,00%
Karadeniz	79	3,06%	2	3,22%	550	7,35%	631	6,23%
Koçgaz	0	0,00%	0	0,00%	0	0,00%	0	0,00%
Kongaz	0	0,00%	0	0,00%	0	0,00%	0	0,00%
Likitgaz	8	0,30%	0	0,00%	0	0,00%	8	0,08%
Marğaz	0	0,00%	0	0,00%	0	0,00%	0	0,00%
Mavigöl	0	0,00%	0	0,00%	0	0,00%	0	0,00%
Milangaz	433	16,69%	4	8,25%	636	8,50%	1.073	10,59%
Mogaz	96	3,69%	0	0,00%	153	2,04%	249	2,45%
Narğaz	0	0,00%	0	0,00%	0	0,00%	0	0,00%
Netgaz	0	0,00%	0	0,00%	0	0,00%	0	0,00%
Ogaz	0	0,00%	0	0,00%	0	0,00%	0	0,00%
Oralgaz	0	0,00%	0	0,00%	51	0,68%	51	0,50%
Pamukkale	0	0,00%	0	0,00%	0	0,00%	0	0,00%
Peğaz	0	0,00%	0	0,00%	0	0,00%	0	0,00%
Petrol Ofisi	0	0,00%	0	0,00%	671	8,97%	671	6,63%
Selçuk	21	0,82%	0	0,00%	0	0,00%	21	0,21%
Selgaz	0	0,00%	0	0,00%	0	0,00%	0	0,00%
Shell	0	0,00%	0	0,00%	618	8,25%	618	6,10%
Sorgun	0	0,00%	0	0,00%	0	0,00%	0	0,00%
Şarkgaz	0	0,00%	0	0,00%	0	0,00%	0	0,00%
Şiringaz	0	0,00%	0	0,00%	0	0,00%	0	0,00%
Torsan	0	0,00%	0	0,00%	0	0,00%	0	0,00%
Total	49	1,87%	0	0,00%	163	2,18%	211	2,09%
Trabzongaz	0	0,00%	0	0,00%	435	5,81%	435	4,29%
Yamangaz	0	0,00%	0	0,00%	0	0,00%	0	0,00%
Yeni Ulaşlı	0	0,00%	0	0,00%	0	0,00%	0	0,00%
Yıldırım	0	0,00%	0	0,00%	186	2,48%	186	1,83%
Yurtgaz	0	0,00%	0	0,00%	0	0,00%	0	0,00%
Yücel Gaz	0	0,00%	0	0,00%	0	0,00%	0	0,00%
TOPLAM	2.594	100	52	100	7.485	100	10.131	100,00%

Tablo 3.12: Dağıtıcı şirketlerin Ankara ili satışlarının ürün bazlı dağılımı

Dağıtıcı	Tüplü LPG		Dökme LPG		Otogaz		TOPLAM	
	Satış (ton)	Pazar Payı	Satış (ton)	Pazar Payı	Satış (ton)	Pazar Payı	Satış (ton)	Pazar Payı
Aytemiz	13	0,04%	0	0,00%	819	0,52%	831	0,44%
Adagaz	0	0,00%	0	0,00%	0	0,00%	0	0,00%
Akçağaz	0	0,00%	0	0,00%	1.383	0,88%	1.383	0,73%
Akgaz	0	0,00%	0	0,00%	220	0,14%	220	0,12%
Akpet	0	0,00%	2	0,08%	5.099	3,23%	5.101	2,68%
Altıngaz	0	0,00%	0	0,00%	48	0,03%	48	0,03%
Anadolugaz	90	0,30%	0	0,00%	2.065	1,31%	2.155	1,13%
Antgaz	0	0,00%	0	0,00%	0	0,00%	0	0,00%
Argaz	0	0,00%	13	0,43%	1.022	0,65%	1.035	0,54%
Asgaz	0	0,00%	0	0,00%	0	0,00%	0	0,00%
Ata Likit	0	0,00%	0	0,00%	0	0,00%	0	0,00%
Avgaz	0	0,00%	0	0,00%	0	0,00%	0	0,00%
Aygaz	5.425	18,06%	925	31,24%	32.112	20,37%	38.463	20,18%
Birgaz	0	0,00%	0	0,00%	0	0,00%	0	0,00%
Bizimgaz	578	1,92%	54	1,82%	838	0,53%	1.470	0,77%
BP Gaz	293	0,98%	0	0,00%	7.100	4,50%	7.393	3,88%
Class Gaz	0	0,00%	0	0,00%	0	0,00%	0	0,00%
Çelebi	0	0,00%	0	0,00%	147	0,09%	147	0,08%
Egepet	0	0,00%	0	0,00%	0	0,00%	0	0,00%
Enerji Gaz	0	0,00%	0	0,00%	0	0,00%	0	0,00%
Eragaz	0	0,00%	0	0,00%	0	0,00%	0	0,00%
Erciyegaz	0	0,00%	49	1,66%	8	0,01%	57	0,03%
Ergaz	35	0,12%	0	0,00%	0	0,00%	35	0,02%
Erolgaz	0	0,00%	0	0,00%	0	0,00%	0	0,00%
Eurogaz	0	0,00%	0	0,00%	0	0,00%	0	0,00%
Fullgaz	0	0,00%	0	0,00%	288	0,18%	288	0,15%
Gapgaz	0	0,00%	0	0,00%	0	0,00%	0	0,00%
Gazmer	0	0,00%	0	0,00%	0	0,00%	0	0,00%
Gazpa	0	0,00%	0	0,00%	2	0,00%	2	0,00%
Gesan	0	0,00%	0	0,00%	0	0,00%	0	0,00%
Güneş Gaz	9	0,03%	77	2,58%	0	0,00%	86	0,05%
Güneygaz	1.664	5,54%	34	1,15%	1.156	0,73%	2.854	1,50%
Güvenal	0	0,00%	4	0,14%	5.658	3,59%	5.662	2,97%
Güvengaz	6.619	22,03%	0	0,00%	93	0,06%	6.712	3,52%
Habaş	149	0,50%	13	0,45%	2.585	1,64%	2.747	1,44%
Hasgaz	0	0,00%	0	0,00%	0	0,00%	0	0,00%
Hilal Tüp	0	0,00%	0	0,00%	81	0,05%	81	0,04%
Hizmetgaz	845	2,81%	29	0,98%	0	0,00%	874	0,46%
Hürgaz	0	0,00%	0	0,00%	1.492	0,95%	1.492	0,78%
İprgaz	4.783	15,92%	1.275	43,04%	1.530	0,97%	7.588	3,98%
Kalegaz	1.597	5,32%	5	0,17%	1.611	1,02%	3.213	1,69%
Karadeniz	0	0,00%	0	0,00%	176	0,11%	176	0,09%
Koçgaz	0	0,00%	0	0,00%	0	0,00%	0	0,00%
Kongaz	0	0,00%	0	0,00%	0	0,00%	0	0,00%
Likitgaz	0	0,00%	0	0,00%	0	0,00%	0	0,00%
Marğaz	0	0,00%	0	0,00%	0	0,00%	0	0,00%
Mavigöl	0	0,00%	0	0,00%	0	0,00%	0	0,00%
Milangaz	2.137	7,11%	103	3,46%	33.422	21,20%	35.662	18,71%
Mogaz	2.928	9,74%	241	8,15%	3.930	2,49%	7.099	3,72%
Narğaz	0	0,00%	1	0,04%	237	0,15%	238	0,12%
Netgaz	0	0,00%	0	0,00%	0	0,00%	0	0,00%
Ogaz	0	0,00%	0	0,00%	0	0,00%	0	0,00%
Oralgaz	0	0,00%	0	0,00%	1.338	0,85%	1.338	0,70%
Pamukkale	0	0,00%	0	0,00%	0	0,00%	0	0,00%
Peğaz	0	0,00%	0	0,00%	0	0,00%	0	0,00%
Petrol Ofisi	0	0,00%	0	0,00%	24.887	15,79%	24.887	13,05%
Selçuk	0	0,00%	0	0,00%	0	0,00%	0	0,00%
Selgaz	0	0,00%	0	0,00%	0	0,00%	0	0,00%
Shell	0	0,00%	7	0,24%	22.029	13,98%	22.036	11,56%
Sorgun	0	0,00%	0	0,00%	0	0,00%	0	0,00%
Şarkgaz	0	0,00%	0	0,00%	0	0,00%	0	0,00%
Şiringaz	0	0,00%	0	0,00%	0	0,00%	0	0,00%
Torsan	0	0,00%	0	0,00%	0	0,00%	0	0,00%
Total	2.687	8,94%	36	1,22%	3.994	2,53%	6.717	3,52%
Trabzongaz	0	0,00%	0	0,00%	0	0,00%	0	0,00%
Yamangaz	0	0,00%	0	0,00%	0	0,00%	0	0,00%
Yeni Ulaşlı	0	0,00%	0	0,00%	0	0,00%	0	0,00%
Yıldırım	0	0,00%	0	0,00%	2.124	1,35%	2.124	1,11%
Yurtgaz	194	0,65%	13	0,42%	4	0,00%	211	0,11%
Yücel Gaz	1	0,00%	81	2,73%	133	0,08%	216	0,11%
TOPLAM	30.048	100	2.962	100	157.630	100	190.639	100,00%

Tablo 3.13: Dağıtıcı şirketlerin Antalya ili satışlarının ürün bazlı dağılımı

Dağıtıcı	Tüplü LPG		Dökme LPG		Otogaz		TOPLAM	
	Satış (ton)	Pazar Payı	Satış (ton)	Pazar Payı	Satış (ton)	Pazar Payı	Satış (ton)	Pazar Payı
Aytemiz	0	0,00%	0	0,00%	0	0,00%	0	0,00%
Adagaz	0	0,00%	0	0,00%	0	0,00%	0	0,00%
Akçağaz	0	0,00%	0	0,00%	0	0,00%	0	0,00%
Akgaz	0	0,00%	0	0,00%	116	0,25%	116	0,15%
Akpet	0	0,00%	9	0,12%	2.203	4,68%	2.212	2,89%
Altıngaz	0	0,00%	0	0,00%	0	0,00%	0	0,00%
Anadolugaz	44	0,20%	140	1,96%	512	1,09%	695	0,91%
Antgaz	1.142	5,13%	202	2,82%	2.335	4,96%	3.678	4,81%
Argaz	2	0,01%	0	0,00%	0	0,00%	2	0,00%
Asgaz	0	0,00%	0	0,00%	0	0,00%	0	0,00%
Ata Likit	0	0,00%	0	0,00%	0	0,00%	0	0,00%
Avgaz	0	0,00%	0	0,00%	0	0,00%	0	0,00%
Aygaz	7.046	31,64%	2.030	28,39%	9.254	19,66%	18.331	23,97%
Birgaz	0	0,00%	0	0,00%	0	0,00%	0	0,00%
Bizimgaz	481	2,16%	72	1,01%	859	1,82%	1.412	1,85%
BP Gaz	811	3,64%	0	0,00%	2.998	6,37%	3.809	4,98%
Class Gaz	0	0,00%	0	0,00%	0	0,00%	0	0,00%
Çelebi	0	0,00%	0	0,00%	0	0,00%	0	0,00%
Egepet	0	0,00%	0	0,00%	0	0,00%	0	0,00%
Enerji Gaz	0	0,00%	0	0,00%	0	0,00%	0	0,00%
Eragaz	0	0,00%	0	0,00%	631	1,34%	631	0,83%
Erciyegaz	658	2,95%	154	2,15%	54	0,11%	866	1,13%
Ergaz	304	1,36%	0	0,00%	0	0,00%	304	0,40%
Erolgaz	0	0,00%	0	0,00%	0	0,00%	0	0,00%
Eurogaz	0	0,00%	0	0,00%	0	0,00%	0	0,00%
Fullgaz	0	0,00%	0	0,00%	0	0,00%	0	0,00%
Gapgaz	0	0,00%	0	0,00%	0	0,00%	0	0,00%
Gazmer	0	0,00%	0	0,00%	0	0,00%	0	0,00%
Gazpa	0	0,00%	0	0,00%	0	0,00%	0	0,00%
Gesan	0	0,00%	45	0,63%	754	1,60%	800	1,05%
Güneş Gaz	14	0,06%	71	1,00%	0	0,00%	86	0,11%
Güneygaz	0	0,00%	0	0,00%	44	0,09%	44	0,06%
Güvenal	0	0,00%	77	1,08%	1.380	2,93%	1.457	1,90%
Güvengaz	0	0,00%	0	0,00%	0	0,00%	0	0,00%
Habaş	0	0,00%	0	0,00%	67	0,14%	67	0,09%
Hasgaz	0	0,00%	0	0,00%	0	0,00%	0	0,00%
Hilal Tüp	0	0,00%	0	0,00%	0	0,00%	0	0,00%
Hizmetgaz	0	0,00%	0	0,00%	163	0,35%	163	0,21%
Hürgaz	0	0,00%	0	0,00%	0	0,00%	0	0,00%
İpragaz	4.355	19,55%	2.705	37,81%	736	1,56%	7.795	10,19%
Kalegaz	0	0,00%	0	0,00%	0	0,00%	0	0,00%
Karadeniz	0	0,00%	0	0,00%	0	0,00%	0	0,00%
Koçgaz	0	0,00%	0	0,00%	0	0,00%	0	0,00%
Kongaz	466	2,09%	0	0,00%	0	0,00%	466	0,61%
Likitgaz	0	0,00%	16	0,22%	0	0,00%	16	0,02%
Marğaz	0	0,00%	0	0,00%	0	0,00%	0	0,00%
Mavigöl	0	0,00%	0	0,00%	0	0,00%	0	0,00%
Milangaz	3.460	15,53%	8	0,11%	1.735	3,69%	5.202	6,80%
Mogaz	2.054	9,22%	1.249	17,47%	2.053	4,36%	5.356	7,00%
Narğaz	0	0,00%	0	0,00%	0	0,00%	0	0,00%
Netgaz	0	0,00%	0	0,00%	0	0,00%	0	0,00%
Ogaz	0	0,00%	0	0,00%	0	0,00%	0	0,00%
Oralgaz	0	0,00%	0	0,00%	86	0,18%	86	0,11%
Pamukkale	0	0,00%	0	0,00%	0	0,00%	0	0,00%
Peğaz	0	0,00%	0	0,00%	0	0,00%	0	0,00%
Petrol Ofisi	0	0,00%	0	0,00%	10.185	21,64%	10.185	13,32%
Selçuk	0	0,00%	0	0,00%	0	0,00%	0	0,00%
Selgaz	0	0,00%	0	0,00%	0	0,00%	0	0,00%
Shell	328	1,47%	46	0,64%	5.425	11,53%	5.799	7,58%
Sorgun	0	0,00%	0	0,00%	0	0,00%	0	0,00%
Şarkgaz	0	0,00%	0	0,00%	0	0,00%	0	0,00%
Şiringaz	0	0,00%	0	0,00%	0	0,00%	0	0,00%
Torsan	0	0,00%	0	0,00%	0	0,00%	0	0,00%
Total	1.109	4,98%	262	3,66%	3.609	7,67%	4.980	6,51%
Trabzongaz	0	0,00%	0	0,00%	0	0,00%	0	0,00%
Yamangaz	0	0,00%	0	0,00%	0	0,00%	0	0,00%
Yeni Ulaşlı	0	0,00%	0	0,00%	0	0,00%	0	0,00%
Yıldırım	0	0,00%	0	0,00%	764	1,62%	764	1,00%
Yurtgaz	0	0,00%	67	0,93%	1.100	2,34%	1.167	1,53%
Yücel Gaz	0	0,00%	0	0,00%	0	0,00%	0	0,00%
TOPLAM	22.272	100	7.153	100	47.062	100	76.486	100,00%

Tablo 3.14: Dağıtıcı şirketlerin Ardahan ili satışlarının ürün bazlı dağılımı

Dağıtıcı	Tüplü LPG		Dökme LPG		Otogaz		TOPLAM	
	Satış (ton)	Pazar Payı	Satış (ton)	Pazar Payı	Satış (ton)	Pazar Payı	Satış (ton)	Pazar Payı
Aytemiz	0	0,00%	0	0,00%	0	0,00%	0	0,00%
Adagaz	0	0,00%	0	0,00%	0	0,00%	0	0,00%
Akçağaz	0	0,00%	0	0,00%	0	0,00%	0	0,00%
Akgaz	0	0,00%	0	0,00%	0	0,00%	0	0,00%
Akpet	0	0,00%	0	0,00%	0	0,00%	0	0,00%
Altıngaz	0	0,00%	0	0,00%	0	0,00%	0	0,00%
Anadolugaz	0	0,00%	0	0,00%	0	0,00%	0	0,00%
Antgaz	0	0,00%	0	0,00%	0	0,00%	0	0,00%
Argaz	0	0,00%	0	0,00%	0	0,00%	0	0,00%
Asgaz	0	0,00%	0	0,00%	0	0,00%	0	0,00%
Ata Likit	0	0,00%	0	0,00%	0	0,00%	0	0,00%
Avgaz	0	0,00%	0	0,00%	0	0,00%	0	0,00%
Aygaz	296	45,72%	1	3,14%	35	5,93%	331	26,27%
Birgaz	0	0,00%	0	0,00%	0	0,00%	0	0,00%
Bizimgaz	0	0,00%	0	0,00%	0	0,00%	0	0,00%
BP Gaz	0	0,00%	0	0,00%	0	0,00%	0	0,00%
Class Gaz	0	0,00%	0	0,00%	0	0,00%	0	0,00%
Çelebi	0	0,00%	0	0,00%	15	2,49%	15	1,15%
Egepet	0	0,00%	0	0,00%	0	0,00%	0	0,00%
Enerji Gaz	0	0,00%	0	0,00%	0	0,00%	0	0,00%
Eragaz	0	0,00%	0	0,00%	0	0,00%	0	0,00%
Erciyessgaz	0	0,00%	0	0,00%	0	0,00%	0	0,00%
Ergaz	79	12,18%	0	0,00%	51	8,81%	130	10,32%
Erolgaz	0	0,00%	0	0,00%	0	0,00%	0	0,00%
Eurogaz	0	0,00%	0	0,00%	0	0,00%	0	0,00%
Fullgaz	0	0,00%	0	0,00%	0	0,00%	0	0,00%
Gapgaz	0	0,00%	0	0,00%	0	0,00%	0	0,00%
Gazmer	0	0,00%	0	0,00%	0	0,00%	0	0,00%
Gazpa	0	0,00%	0	0,00%	0	0,00%	0	0,00%
Gesan	0	0,00%	0	0,00%	0	0,00%	0	0,00%
Güneş Gaz	26	3,99%	31	96,86%	0	0,00%	57	4,49%
Güneygaz	0	0,00%	0	0,00%	0	0,00%	0	0,00%
Güvenal	0	0,00%	0	0,00%	48	8,24%	48	3,80%
Güvengaz	0	0,00%	0	0,00%	0	0,00%	0	0,00%
Habaş	0	0,00%	0	0,00%	0	0,00%	0	0,00%
Hasgaz	0	0,00%	0	0,00%	0	0,00%	0	0,00%
Hilal Tüp	0	0,00%	0	0,00%	0	0,00%	0	0,00%
Hizmetgaz	0	0,00%	0	0,00%	0	0,00%	0	0,00%
Hürgaz	0	0,00%	0	0,00%	0	0,00%	0	0,00%
İprgaz	179	27,69%	0	0,00%	85	14,59%	264	20,94%
Kalegaz	0	0,00%	0	0,00%	0	0,00%	0	0,00%
Karadeniz	0	0,00%	0	0,00%	0	0,00%	0	0,00%
Koçgaz	0	0,00%	0	0,00%	0	0,00%	0	0,00%
Kongaz	0	0,00%	0	0,00%	0	0,00%	0	0,00%
Likitgaz	0	0,00%	0	0,00%	0	0,00%	0	0,00%
Marğaz	0	0,00%	0	0,00%	0	0,00%	0	0,00%
Mavigöl	0	0,00%	0	0,00%	0	0,00%	0	0,00%
Milangaz	67	10,41%	0	0,00%	0	0,00%	67	5,34%
Mogaz	0	0,00%	0	0,00%	177	30,43%	177	14,05%
Narğaz	0	0,00%	0	0,00%	0	0,00%	0	0,00%
Netgaz	0	0,00%	0	0,00%	0	0,00%	0	0,00%
Ogaz	0	0,00%	0	0,00%	0	0,00%	0	0,00%
Oralgaz	0	0,00%	0	0,00%	0	0,00%	0	0,00%
Pamukkale	0	0,00%	0	0,00%	0	0,00%	0	0,00%
Peğaz	0	0,00%	0	0,00%	0	0,00%	0	0,00%
Petrol Ofisi	0	0,00%	0	0,00%	172	29,51%	172	13,63%
Selçuk	0	0,00%	0	0,00%	0	0,00%	0	0,00%
Selgaz	0	0,00%	0	0,00%	0	0,00%	0	0,00%
Shell	0	0,00%	0	0,00%	0	0,00%	0	0,00%
Sorgun	0	0,00%	0	0,00%	0	0,00%	0	0,00%
Şarkgaz	0	0,00%	0	0,00%	0	0,00%	0	0,00%
Şiringaz	0	0,00%	0	0,00%	0	0,00%	0	0,00%
Torsan	0	0,00%	0	0,00%	0	0,00%	0	0,00%
Total	0	0,00%	0	0,00%	0	0,00%	0	0,00%
Trabzongaz	0	0,00%	0	0,00%	0	0,00%	0	0,00%
Yamangaz	0	0,00%	0	0,00%	0	0,00%	0	0,00%
Yeni Ulaşlı	0	0,00%	0	0,00%	0	0,00%	0	0,00%
Yıldırım	0	0,00%	0	0,00%	0	0,00%	0	0,00%
Yurtgaz	0	0,00%	0	0,00%	0	0,00%	0	0,00%
Yücel Gaz	0	0,00%	0	0,00%	0	0,00%	0	0,00%
TOPLAM	647	100	32	100	583	100	1.262	100,00%

Tablo 3.15: Dağıtıcı şirketlerin Artvin ili satışlarının ürün bazlı dağılımı

Dağıtıcı	Tüplü LPG		Dökme LPG		Otogaz		TOPLAM	
	Satış (ton)	Pazar Payı	Satış (ton)	Pazar Payı	Satış (ton)	Pazar Payı	Satış (ton)	Pazar Payı
Aytemiz	0	0,00%	0	0,00%	0	0,00%	0	0,00%
Adagaz	0	0,00%	0	0,00%	0	0,00%	0	0,00%
Akçağaz	0	0,00%	0	0,00%	0	0,00%	0	0,00%
Akgaz	0	0,00%	0	0,00%	0	0,00%	0	0,00%
Akpet	0	0,00%	0	0,00%	99	6,41%	99	3,05%
Altıngaz	0	0,00%	0	0,00%	0	0,00%	0	0,00%
Anadolugaz	0	0,00%	0	0,00%	0	0,00%	0	0,00%
Antgaz	0	0,00%	0	0,00%	0	0,00%	0	0,00%
Argaz	0	0,00%	0	0,00%	0	0,00%	0	0,00%
Asgaz	0	0,00%	0	0,00%	0	0,00%	0	0,00%
Ata Likit	0	0,00%	0	0,00%	0	0,00%	0	0,00%
Avgaz	0	0,00%	0	0,00%	0	0,00%	0	0,00%
Aygaz	579	34,09%	0	0,00%	0	0,00%	579	17,84%
Birgaz	0	0,00%	0	0,00%	0	0,00%	0	0,00%
Bizimgaz	78	4,61%	0	0,00%	0	0,00%	78	2,41%
BP Gaz	0	0,00%	0	0,00%	0	0,00%	0	0,00%
Class Gaz	0	0,00%	0	0,00%	0	0,00%	0	0,00%
Çelebi	0	0,00%	0	0,00%	0	0,00%	0	0,00%
Egepet	0	0,00%	0	0,00%	0	0,00%	0	0,00%
Enerji Gaz	0	0,00%	0	0,00%	0	0,00%	0	0,00%
Eragaz	0	0,00%	0	0,00%	0	0,00%	0	0,00%
Erciyegaz	0	0,00%	0	0,00%	0	0,00%	0	0,00%
Ergaz	36	2,10%	0	0,00%	0	0,00%	36	1,10%
Erolgaz	0	0,00%	0	0,00%	0	0,00%	0	0,00%
Eurogaz	0	0,00%	0	0,00%	0	0,00%	0	0,00%
Fullgaz	0	0,00%	0	0,00%	0	0,00%	0	0,00%
Gapgaz	0	0,00%	0	0,00%	0	0,00%	0	0,00%
Gazmer	0	0,00%	0	0,00%	0	0,00%	0	0,00%
Gazpa	0	0,00%	0	0,00%	0	0,00%	0	0,00%
Gesan	0	0,00%	0	0,00%	0	0,00%	0	0,00%
Güneş Gaz	9	0,55%	0	0,00%	0	0,00%	9	0,29%
Güneygaz	0	0,00%	0	0,00%	0	0,00%	0	0,00%
Güvenal	0	0,00%	0	0,00%	86	5,56%	86	2,65%
Güvengaz	0	0,00%	0	0,00%	0	0,00%	0	0,00%
Habaş	0	0,00%	0	0,00%	0	0,00%	0	0,00%
Hasgaz	0	0,00%	0	0,00%	0	0,00%	0	0,00%
Hilal Tüp	0	0,00%	0	0,00%	0	0,00%	0	0,00%
Hizmetgaz	0	0,00%	0	0,00%	34	2,22%	34	1,06%
Hürgaz	0	0,00%	0	0,00%	0	0,00%	0	0,00%
İpragaz	435	25,59%	0	0,00%	0	0,00%	435	13,39%
Kalegaz	207	12,21%	0	0,00%	377	24,39%	584	18,00%
Karadeniz	38	2,26%	0	0,00%	0	0,00%	38	1,18%
Koçgaz	0	0,00%	0	0,00%	0	0,00%	0	0,00%
Kongaz	0	0,00%	0	0,00%	0	0,00%	0	0,00%
Likitgaz	0	0,00%	0	0,00%	0	0,00%	0	0,00%
Marğaz	0	0,00%	0	0,00%	0	0,00%	0	0,00%
Mavigöl	0	0,00%	0	0,00%	0	0,00%	0	0,00%
Milangaz	194	11,41%	0	0,00%	0	0,00%	194	5,97%
Mogaz	87	5,12%	0	0,00%	216	13,95%	303	9,32%
Narğaz	0	0,00%	0	0,00%	0	0,00%	0	0,00%
Netgaz	0	0,00%	0	0,00%	0	0,00%	0	0,00%
Ogaz	0	0,00%	0	0,00%	0	0,00%	0	0,00%
Oralgaz	0	0,00%	0	0,00%	0	0,00%	0	0,00%
Pamukkale	0	0,00%	0	0,00%	0	0,00%	0	0,00%
Peğaz	0	0,00%	0	0,00%	0	0,00%	0	0,00%
Petrol Ofisi	0	0,00%	0	0,00%	550	35,56%	550	16,93%
Selçuk	0	0,00%	0	0,00%	0	0,00%	0	0,00%
Selgaz	0	0,00%	0	0,00%	0	0,00%	0	0,00%
Shell	0	0,00%	0	0,00%	135	8,75%	135	4,17%
Sorgun	0	0,00%	0	0,00%	0	0,00%	0	0,00%
Şarkgaz	0	0,00%	0	0,00%	0	0,00%	0	0,00%
Şiringaz	0	0,00%	0	0,00%	0	0,00%	0	0,00%
Torsan	0	0,00%	0	0,00%	0	0,00%	0	0,00%
Total	0	0,00%	0	0,00%	0	0,00%	0	0,00%
Trabzongaz	35	2,05%	2	100,00%	49	3,16%	86	2,65%
Yamangaz	0	0,00%	0	0,00%	0	0,00%	0	0,00%
Yeni Ulaşlı	0	0,00%	0	0,00%	0	0,00%	0	0,00%
Yıldırım	0	0,00%	0	0,00%	0	0,00%	0	0,00%
Yurtgaz	0	0,00%	0	0,00%	0	0,00%	0	0,00%
Yücel Gaz	0	0,00%	0	0,00%	0	0,00%	0	0,00%
TOPLAM	1.699	100	2	100	1.545	100	3.246	100,00%

Tablo 3.16: Dağıtıcı şirketlerin Aydın ili satışlarının ürün bazlı dağılımı

Dağıtıcı	Tüplü LPG		Dökme LPG		Otogaz		TOPLAM	
	Satış (ton)	Pazar Payı	Satış (ton)	Pazar Payı	Satış (ton)	Pazar Payı	Satış (ton)	Pazar Payı
Aytemiz	0	0,00%	0	0,00%	255	1,34%	255	0,88%
Adagaz	0	0,00%	0	0,00%	0	0,00%	0	0,00%
Akçağaz	0	0,00%	0	0,00%	31	0,16%	31	0,11%
Akgaz	0	0,00%	0	0,00%	0	0,00%	0	0,00%
Akpet	0	0,00%	0	0,00%	298	1,57%	298	1,03%
Altıngaz	0	0,00%	0	0,00%	0	0,00%	0	0,00%
Anadolugaz	0	0,00%	0	0,00%	51	0,27%	51	0,18%
Antgaz	0	0,00%	0	0,00%	307	1,61%	307	1,06%
Argaz	0	0,00%	0	0,00%	0	0,00%	0	0,00%
Asgaz	0	0,00%	0	0,00%	0	0,00%	0	0,00%
Ata Likit	0	0,00%	0	0,00%	0	0,00%	0	0,00%
Avgaz	0	0,00%	0	0,00%	0	0,00%	0	0,00%
Aygaz	3.179	33,56%	131	30,07%	3.499	18,39%	6.808	23,53%
Birgaz	0	0,00%	0	0,00%	0	0,00%	0	0,00%
Bizimgaz	630	6,65%	5	1,19%	318	1,67%	954	3,30%
BP Gaz	642	6,78%	0	0,00%	806	4,23%	1.448	5,00%
Class Gaz	0	0,00%	0	0,00%	0	0,00%	0	0,00%
Çelebi	0	0,00%	0	0,00%	0	0,00%	0	0,00%
Egepet	0	0,00%	0	0,00%	0	0,00%	0	0,00%
Enerji Gaz	0	0,00%	0	0,00%	0	0,00%	0	0,00%
Erağaz	0	0,00%	0	0,00%	0	0,00%	0	0,00%
Erciyegaz	0	0,00%	0	0,00%	0	0,00%	0	0,00%
Ergaz	259	2,73%	0	0,00%	147	0,77%	406	1,40%
Erolgaz	0	0,00%	0	0,00%	0	0,00%	0	0,00%
Eurogaz	0	0,00%	0	0,00%	0	0,00%	0	0,00%
Fullgaz	0	0,00%	0	0,00%	0	0,00%	0	0,00%
Gapgaz	0	0,00%	0	0,00%	0	0,00%	0	0,00%
Gazmer	0	0,00%	0	0,00%	4	0,02%	4	0,01%
Gazpa	0	0,00%	0	0,00%	0	0,00%	0	0,00%
Gesan	0	0,00%	0	0,00%	0	0,00%	0	0,00%
Güneş Gaz	14	0,14%	10	2,36%	0	0,00%	24	0,08%
Güneygaz	0	0,00%	0	0,00%	296	1,56%	296	1,02%
Güvenal	0	0,00%	0	0,00%	682	3,58%	682	2,36%
Güvengaz	0	0,00%	0	0,00%	0	0,00%	0	0,00%
Habaş	192	2,02%	0	0,00%	308	1,62%	500	1,73%
Hasgaz	0	0,00%	0	0,00%	0	0,00%	0	0,00%
Hilal Tüp	0	0,00%	0	0,00%	0	0,00%	0	0,00%
Hizmetgaz	0	0,00%	0	0,00%	50	0,26%	50	0,17%
Hürgaz	0	0,00%	0	0,00%	0	0,00%	0	0,00%
İpragaz	2.092	22,09%	199	45,58%	383	2,01%	2.674	9,24%
Kalegaz	0	0,00%	0	0,00%	0	0,00%	0	0,00%
Karadeniz	0	0,00%	0	0,00%	0	0,00%	0	0,00%
Koçgaz	0	0,00%	0	0,00%	0	0,00%	0	0,00%
Kongaz	0	0,00%	0	0,00%	0	0,00%	0	0,00%
Likitgaz	0	0,00%	1	0,16%	0	0,00%	1	0,00%
Marğaz	0	0,00%	0	0,00%	0	0,00%	0	0,00%
Mavigöl	0	0,00%	0	0,00%	0	0,00%	0	0,00%
Milangaz	1.679	17,73%	7	1,60%	1.662	8,73%	3.348	11,57%
Mogaz	315	3,33%	42	9,58%	1.010	5,31%	1.367	4,72%
Narğaz	0	0,00%	0	0,00%	0	0,00%	0	0,00%
Netgaz	0	0,00%	0	0,00%	0	0,00%	0	0,00%
Ogaz	0	0,00%	0	0,00%	175	0,92%	175	0,61%
Oralgaz	0	0,00%	0	0,00%	692	3,64%	692	2,39%
Pamukkale	0	0,00%	0	0,00%	139	0,73%	139	0,48%
Peğaz	0	0,00%	0	0,00%	0	0,00%	0	0,00%
Petrol Ofisi	0	0,00%	0	0,00%	4.111	21,60%	4.111	14,21%
Selçuk	0	0,00%	0	0,00%	0	0,00%	0	0,00%
Selgaz	0	0,00%	0	0,00%	0	0,00%	0	0,00%
Shell	0	0,00%	0	0,00%	2.182	11,47%	2.182	7,54%
Sorgun	0	0,00%	0	0,00%	0	0,00%	0	0,00%
Şarkgaz	0	0,00%	0	0,00%	0	0,00%	0	0,00%
Şiringaz	0	0,00%	0	0,00%	0	0,00%	0	0,00%
Torsan	0	0,00%	0	0,00%	0	0,00%	0	0,00%
Total	470	4,96%	41	9,47%	843	4,43%	1.354	4,68%
Trabzongaz	0	0,00%	0	0,00%	0	0,00%	0	0,00%
Yamangaz	0	0,00%	0	0,00%	0	0,00%	0	0,00%
Yeni Ulaşlı	0	0,00%	0	0,00%	0	0,00%	0	0,00%
Yıldırım	0	0,00%	0	0,00%	686	3,60%	686	2,37%
Yurtgaz	0	0,00%	0	0,00%	96	0,50%	96	0,33%
Yücel Gaz	0	0,00%	0	0,00%	0	0,00%	0	0,00%
TOPLAM	9.472	100	436	100	19.030	100	28.938	100,00%

Tablo 3.17: Dağıtıcı şirketlerin Balıkesir ili satışlarının ürün bazlı dağılımı

Dağıtıcı	Tüplü LPG		Dökme LPG		Otogaz		TOPLAM	
	Satış (ton)	Pazar Payı	Satış (ton)	Pazar Payı	Satış (ton)	Pazar Payı	Satış (ton)	Pazar Payı
Aytemiz	0	0,00%	0	0,00%	128	0,63%	128	0,41%
Adagaz	0	0,00%	0	0,00%	0	0,00%	0	0,00%
Akçağaz	0	0,00%	0	0,00%	4	0,02%	4	0,01%
Akgaz	0	0,00%	0	0,00%	0	0,00%	0	0,00%
Akpet	0	0,00%	0	0,00%	755	3,73%	755	2,44%
Altıngaz	0	0,00%	0	0,00%	0	0,00%	0	0,00%
Anadolugaz	0	0,00%	0	0,00%	0	0,00%	0	0,00%
Antgaz	0	0,00%	0	0,00%	0	0,00%	0	0,00%
Argaz	0	0,00%	0	0,00%	0	0,00%	0	0,00%
Asgaz	0	0,00%	0	0,00%	0	0,00%	0	0,00%
Ata Likit	0	0,00%	0	0,00%	0	0,00%	0	0,00%
Avgaz	0	0,00%	0	0,00%	0	0,00%	0	0,00%
Aygaz	4.260	42,59%	158	23,90%	3.959	19,57%	8.378	27,12%
Birgaz	0	0,00%	0	0,00%	0	0,00%	0	0,00%
Bizimgaz	454	4,54%	25	3,85%	17	0,08%	496	1,61%
BP Gaz	519	5,19%	0	0,00%	1.760	8,70%	2.279	7,38%
Class Gaz	0	0,00%	0	0,00%	0	0,00%	0	0,00%
Çelebi	0	0,00%	0	0,00%	0	0,00%	0	0,00%
Egepet	0	0,00%	0	0,00%	0	0,00%	0	0,00%
Enerji Gaz	0	0,00%	0	0,00%	0	0,00%	0	0,00%
Eragaz	0	0,00%	0	0,00%	17	0,08%	17	0,05%
Erciyessgaz	0	0,00%	0	0,00%	99	0,49%	99	0,32%
Ergaz	316	3,16%	0	0,00%	0	0,00%	316	1,02%
Erolgaz	0	0,00%	0	0,00%	0	0,00%	0	0,00%
Eurogaz	0	0,00%	0	0,00%	0	0,00%	0	0,00%
Fullgaz	0	0,00%	0	0,00%	0	0,00%	0	0,00%
Gapgaz	0	0,00%	0	0,00%	0	0,00%	0	0,00%
Gazmer	0	0,00%	0	0,00%	0	0,00%	0	0,00%
Gazpa	0	0,00%	0	0,00%	0	0,00%	0	0,00%
Gesan	0	0,00%	0	0,00%	0	0,00%	0	0,00%
Güneş Gaz	54	0,54%	19	2,85%	0	0,00%	73	0,24%
Güneygaz	153	1,53%	0	0,00%	30	0,15%	183	0,59%
Güvenal	0	0,00%	0	0,00%	765	3,78%	765	2,48%
Güvengaz	0	0,00%	0	0,00%	0	0,00%	0	0,00%
Habaş	113	1,13%	0	0,00%	565	2,79%	678	2,19%
Hasgaz	0	0,00%	0	0,00%	0	0,00%	0	0,00%
Hilal Tüp	0	0,00%	0	0,00%	0	0,00%	0	0,00%
Hizmetgaz	0	0,00%	0	0,00%	74	0,36%	74	0,24%
Hürgaz	0	0,00%	0	0,00%	0	0,00%	0	0,00%
İpragaz	1.670	16,69%	194	29,28%	939	4,64%	2.803	9,07%
Kalegaz	0	0,00%	0	0,00%	0	0,00%	0	0,00%
Karadeniz	0	0,00%	0	0,00%	0	0,00%	0	0,00%
Koçgaz	0	0,00%	0	0,00%	0	0,00%	0	0,00%
Kongaz	0	0,00%	0	0,00%	0	0,00%	0	0,00%
Likitgaz	0	0,00%	0	0,00%	0	0,00%	0	0,00%
Margaz	0	0,00%	0	0,00%	0	0,00%	0	0,00%
Mavigöl	0	0,00%	0	0,00%	0	0,00%	0	0,00%
Milangaz	1.720	17,20%	22	3,40%	1.968	9,73%	3.711	12,01%
Mogaz	370	3,70%	11	1,67%	1.621	8,01%	2.002	6,48%
Nargaz	0	0,00%	0	0,00%	0	0,00%	0	0,00%
Netgaz	0	0,00%	0	0,00%	0	0,00%	0	0,00%
Ogaz	0	0,00%	0	0,00%	0	0,00%	0	0,00%
Oralgaz	0	0,00%	0	0,00%	31	0,15%	31	0,10%
Pamukkale	0	0,00%	0	0,00%	0	0,00%	0	0,00%
Peğaz	0	0,00%	0	0,00%	0	0,00%	0	0,00%
Petrol Ofisi	0	0,00%	0	0,00%	3.507	17,34%	3.507	11,35%
Selçuk	0	0,00%	0	0,00%	0	0,00%	0	0,00%
Selgaz	0	0,00%	0	0,00%	0	0,00%	0	0,00%
Shell	0	0,00%	1	0,15%	2.313	11,43%	2.314	7,49%
Sorgun	0	0,00%	0	0,00%	0	0,00%	0	0,00%
Şarkgaz	0	0,00%	0	0,00%	0	0,00%	0	0,00%
Şiringaz	0	0,00%	0	0,00%	0	0,00%	0	0,00%
Torsan	0	0,00%	0	0,00%	0	0,00%	0	0,00%
Total	365	3,65%	231	34,89%	1.001	4,95%	1.596	5,17%
Trabzongaz	0	0,00%	0	0,00%	0	0,00%	0	0,00%
Yamangaz	0	0,00%	0	0,00%	0	0,00%	0	0,00%
Yeni Ulaşlı	0	0,00%	0	0,00%	0	0,00%	0	0,00%
Yıldırım	9	0,09%	0	0,00%	314	1,55%	323	1,05%
Yurtgaz	0	0,00%	0	0,00%	362	1,79%	362	1,17%
Yücel Gaz	0	0,00%	0	0,00%	0	0,00%	0	0,00%
TOPLAM	10.003	100	661	100	20.230	100	30.895	100,00%

Tablo 3.18: Dağıtıcı şirketlerin Bartın ili satışlarının ürün bazlı dağılımı

Dağıtıcı	Tüplü LPG		Dökme LPG		Otogaz		TOPLAM	
	Satış (ton)	Pazar Payı	Satış (ton)	Pazar Payı	Satış (ton)	Pazar Payı	Satış (ton)	Pazar Payı
Aytemiz	0	0,00%	0	0,00%	0	0,00%	0	0,00%
Adagaz	0	0,00%	0	0,00%	0	0,00%	0	0,00%
Akçağaz	53	2,58%	0	0,00%	50	1,48%	103	1,89%
Akgaz	0	0,00%	0	0,00%	0	0,00%	0	0,00%
Akpet	0	0,00%	0	0,00%	0	0,00%	0	0,00%
Altıngaz	0	0,00%	0	0,00%	0	0,00%	0	0,00%
Anadolugaz	0	0,00%	0	0,00%	0	0,00%	0	0,00%
Antgaz	0	0,00%	0	0,00%	0	0,00%	0	0,00%
Argaz	0	0,00%	0	0,00%	0	0,00%	0	0,00%
Asgaz	0	0,00%	0	0,00%	0	0,00%	0	0,00%
Ata Likit	0	0,00%	0	0,00%	0	0,00%	0	0,00%
Avgaz	0	0,00%	0	0,00%	0	0,00%	0	0,00%
Aygaz	872	42,49%	9	49,09%	0	0,00%	881	16,22%
Birgaz	0	0,00%	0	0,00%	0	0,00%	0	0,00%
Bizimgaz	0	0,00%	0	0,00%	0	0,00%	0	0,00%
BP Gaz	0	0,00%	0	0,00%	6	0,18%	6	0,11%
Class Gaz	0	0,00%	0	0,00%	0	0,00%	0	0,00%
Çelebi	0	0,00%	0	0,00%	0	0,00%	0	0,00%
Egepet	0	0,00%	0	0,00%	0	0,00%	0	0,00%
Enerji Gaz	0	0,00%	0	0,00%	0	0,00%	0	0,00%
Erağaz	0	0,00%	0	0,00%	9	0,27%	9	0,17%
Erciyegaz	0	0,00%	0	0,00%	0	0,00%	0	0,00%
Ergaz	0	0,00%	0	0,00%	0	0,00%	0	0,00%
Erolgaz	0	0,00%	0	0,00%	0	0,00%	0	0,00%
Eurogaz	0	0,00%	0	0,00%	0	0,00%	0	0,00%
Fullgaz	0	0,00%	0	0,00%	0	0,00%	0	0,00%
Gapgaz	0	0,00%	0	0,00%	0	0,00%	0	0,00%
Gazmer	0	0,00%	0	0,00%	0	0,00%	0	0,00%
Gazpa	0	0,00%	0	0,00%	0	0,00%	0	0,00%
Gesan	0	0,00%	0	0,00%	0	0,00%	0	0,00%
Güneş Gaz	3	0,14%	5	28,45%	0	0,00%	8	0,15%
Güneygaz	0	0,00%	0	0,00%	0	0,00%	0	0,00%
Güvenal	0	0,00%	0	0,00%	0	0,00%	0	0,00%
Güvengaz	0	0,00%	0	0,00%	0	0,00%	0	0,00%
Habaş	0	0,00%	0	0,00%	0	0,00%	0	0,00%
Hasgaz	0	0,00%	0	0,00%	0	0,00%	0	0,00%
Hilal Tüp	0	0,00%	0	0,00%	0	0,00%	0	0,00%
Hizmetgaz	0	0,00%	0	0,00%	0	0,00%	0	0,00%
Hürgaz	0	0,00%	0	0,00%	0	0,00%	0	0,00%
İprgaz	282	13,74%	4	20,30%	87	2,57%	372	6,85%
Kalegaz	0	0,00%	0	0,00%	0	0,00%	0	0,00%
Karadeniz	0	0,00%	0	0,00%	0	0,00%	0	0,00%
Koçgaz	0	0,00%	0	0,00%	0	0,00%	0	0,00%
Kongaz	0	0,00%	0	0,00%	0	0,00%	0	0,00%
Likitgaz	0	0,00%	0	0,00%	0	0,00%	0	0,00%
Marğaz	0	0,00%	0	0,00%	0	0,00%	0	0,00%
Mavigöl	0	0,00%	0	0,00%	0	0,00%	0	0,00%
Milanğaz	343	16,73%	0	2,17%	53	1,58%	397	7,30%
Mogaz	174	8,47%	0	0,00%	337	10,02%	511	9,40%
Narğaz	0	0,00%	0	0,00%	0	0,00%	0	0,00%
Netgaz	0	0,00%	0	0,00%	0	0,00%	0	0,00%
Ogaz	0	0,00%	0	0,00%	0	0,00%	0	0,00%
Oralgaz	0	0,00%	0	0,00%	0	0,00%	0	0,00%
Pamukkale	0	0,00%	0	0,00%	0	0,00%	0	0,00%
Peğaz	0	0,00%	0	0,00%	0	0,00%	0	0,00%
Petrol Ofisi	0	0,00%	0	0,00%	1.967	58,49%	1.967	36,19%
Selçuk	0	0,00%	0	0,00%	0	0,00%	0	0,00%
Selgaz	0	0,00%	0	0,00%	0	0,00%	0	0,00%
Shell	0	0,00%	0	0,00%	654	19,44%	654	12,03%
Sorgun	0	0,00%	0	0,00%	0	0,00%	0	0,00%
Şarkgaz	0	0,00%	0	0,00%	0	0,00%	0	0,00%
Şiringaz	0	0,00%	0	0,00%	0	0,00%	0	0,00%
Torsan	0	0,00%	0	0,00%	0	0,00%	0	0,00%
Total	326	15,86%	0	0,00%	158	4,70%	484	8,90%
Trabzongaz	0	0,00%	0	0,00%	42	1,26%	42	0,78%
Yamağaz	0	0,00%	0	0,00%	0	0,00%	0	0,00%
Yeni Ulaşlı	0	0,00%	0	0,00%	0	0,00%	0	0,00%
Yıldırım	0	0,00%	0	0,00%	0	0,00%	0	0,00%
Yurtgaz	0	0,00%	0	0,00%	0	0,00%	0	0,00%
Yücel Gaz	0	0,00%	0	0,00%	0	0,00%	0	0,00%
TOPLAM	2.053	100	18	100	3.362	100	5.434	100,00%

Tablo 3.19: Dağıtıcı şirketlerin Batman ili satışlarının ürün bazlı dağılımı

Dağıtıcı	Tüplü LPG		Dökme LPG		Otogaz		TOPLAM	
	Satış (ton)	Pazar Payı	Satış (ton)	Pazar Payı	Satış (ton)	Pazar Payı	Satış (ton)	Pazar Payı
Aytemiz	0	0,00%	0	0,00%	114	2,87%	114	1,85%
Adagaz	0	0,00%	0	0,00%	0	0,00%	0	0,00%
Akçağaz	0	0,00%	0	0,00%	0	0,00%	0	0,00%
Akgaz	0	0,00%	0	0,00%	0	0,00%	0	0,00%
Akpet	0	0,00%	0	0,00%	415	10,47%	415	6,76%
Altingaz	0	0,00%	0	0,00%	0	0,00%	0	0,00%
Anadolugaz	0	0,00%	0	0,00%	0	0,00%	0	0,00%
Antgaz	0	0,00%	0	0,00%	0	0,00%	0	0,00%
Argaz	62	3,33%	3	0,93%	389	9,82%	455	7,40%
Asgaz	0	0,00%	0	0,00%	0	0,00%	0	0,00%
Ata Likit	0	0,00%	0	0,00%	0	0,00%	0	0,00%
Avgaz	0	0,00%	0	0,00%	16	0,40%	16	0,26%
Aygaz	472	25,17%	12	4,04%	317	7,99%	801	13,03%
Birgaz	0	0,00%	0	0,00%	0	0,00%	0	0,00%
Bizimgaz	9	0,47%	0	0,00%	41	1,04%	50	0,82%
BP Gaz	45	2,42%	0	0,00%	178	4,48%	223	3,63%
Class Gaz	0	0,00%	0	0,00%	0	0,00%	0	0,00%
Çelebi	7	0,35%	0	0,00%	414	10,43%	420	6,84%
Egepet	0	0,00%	0	0,00%	0	0,00%	0	0,00%
Enerji Gaz	0	0,00%	0	0,00%	0	0,00%	0	0,00%
Eragaz	0	0,00%	0	0,00%	176	4,43%	176	2,86%
Erciyegaz	0	0,00%	0	0,00%	0	0,00%	0	0,00%
Ergaz	0	0,00%	0	0,00%	0	0,00%	0	0,00%
Erolgaz	0	0,00%	0	0,00%	156	3,93%	156	2,53%
Eurogaz	0	0,00%	0	0,00%	320	8,06%	320	5,20%
Fullgaz	0	0,00%	0	0,00%	0	0,00%	0	0,00%
Gapgaz	0	0,00%	0	0,00%	0	0,00%	0	0,00%
Gazmer	0	0,00%	0	0,00%	0	0,00%	0	0,00%
Gazpa	0	0,00%	0	0,00%	0	0,00%	0	0,00%
Gesan	0	0,00%	0	0,00%	0	0,00%	0	0,00%
Güneş Gaz	9	0,50%	0	0,00%	0	0,00%	9	0,15%
Güneygaz	0	0,00%	0	0,00%	0	0,00%	0	0,00%
Güvenal	0	0,00%	0	0,00%	12	0,30%	12	0,20%
Güvengaz	0	0,00%	0	0,00%	0	0,00%	0	0,00%
Habaş	0	0,00%	0	0,00%	0	0,00%	0	0,00%
Hasgaz	0	0,00%	0	0,00%	0	0,00%	0	0,00%
Hilal Tüp	0	0,00%	0	0,00%	0	0,00%	0	0,00%
Hizmetgaz	0	0,00%	0	0,00%	0	0,00%	0	0,00%
Hürgaz	0	0,00%	0	0,00%	0	0,00%	0	0,00%
İpragaz	1.141	60,92%	38	12,41%	104	2,61%	1.283	20,87%
Kalegaz	0	0,00%	0	0,00%	0	0,00%	0	0,00%
Karadeniz	0	0,00%	0	0,00%	0	0,00%	0	0,00%
Koçgaz	0	0,00%	0	0,00%	0	0,00%	0	0,00%
Kongaz	0	0,00%	0	0,00%	0	0,00%	0	0,00%
Likitgaz	0	0,00%	0	0,00%	0	0,00%	0	0,00%
Marğaz	0	0,00%	0	0,00%	0	0,00%	0	0,00%
Mavigöl	0	0,00%	0	0,00%	103	2,59%	103	1,67%
Milanğaz	118	6,32%	0	0,00%	190	4,78%	308	5,01%
Mogaz	10	0,52%	254	82,62%	155	3,90%	418	6,80%
Narğaz	0	0,00%	0	0,00%	210	5,29%	210	3,41%
Netgaz	0	0,00%	0	0,00%	0	0,00%	0	0,00%
Ogaz	0	0,00%	0	0,00%	0	0,00%	0	0,00%
Oralgaz	0	0,00%	0	0,00%	11	0,27%	11	0,17%
Pamukkale	0	0,00%	0	0,00%	0	0,00%	0	0,00%
Peğaz	0	0,00%	0	0,00%	0	0,00%	0	0,00%
Petrol Ofisi	0	0,00%	0	0,00%	112	2,83%	112	1,83%
Selçuk	0	0,00%	0	0,00%	0	0,00%	0	0,00%
Selgaz	0	0,00%	0	0,00%	0	0,00%	0	0,00%
Shell	0	0,00%	0	0,00%	0	0,00%	0	0,00%
Sorgun	0	0,00%	0	0,00%	0	0,00%	0	0,00%
Şarkgaz	0	0,00%	0	0,00%	0	0,00%	0	0,00%
Şiringaz	0	0,00%	0	0,00%	0	0,00%	0	0,00%
Torsan	0	0,00%	0	0,00%	0	0,00%	0	0,00%
Total	0	0,00%	0	0,00%	61	1,53%	61	0,99%
Trabzongaz	0	0,00%	0	0,00%	0	0,00%	0	0,00%
Yamağaz	0	0,00%	0	0,00%	11	0,27%	11	0,18%
Yeni Ulaşlı	0	0,00%	0	0,00%	0	0,00%	0	0,00%
Yıldırım	0	0,00%	0	0,00%	64	1,61%	64	1,04%
Yurtgaz	0	0,00%	0	0,00%	0	0,00%	0	0,00%
Yücel Gaz	0	0,00%	0	0,00%	400	10,08%	400	6,51%
TOPLAM	1.873	100	307	100	3.966	100	6.147	100,00%

Tablo 3.20: Dağıtıcı şirketlerin Bayburt ili satışlarının ürün bazlı dağılımı

Dağıtıcı	Tüplü LPG		Dökme LPG		Otogaz		TOPLAM	
	Satış (ton)	Pazar Payı	Satış (ton)	Pazar Payı	Satış (ton)	Pazar Payı	Satış (ton)	Pazar Payı
Aytemiz	0	0,00%	0	0,00%	0	0,00%	0	0,00%
Adagaz	0	0,00%	0	0,00%	0	0,00%	0	0,00%
Akçağaz	0	0,00%	0	0,00%	0	0,00%	0	0,00%
Akgaz	0	0,00%	0	0,00%	0	0,00%	0	0,00%
Akpet	0	0,00%	0	0,00%	90	10,28%	90	6,82%
Altıngaz	0	0,00%	0	0,00%	0	0,00%	0	0,00%
Anadolugaz	0	0,00%	0	0,00%	0	0,00%	0	0,00%
Antgaz	0	0,00%	0	0,00%	0	0,00%	0	0,00%
Argaz	0	0,00%	0	0,00%	0	0,00%	0	0,00%
Asgaz	0	0,00%	0	0,00%	0	0,00%	0	0,00%
Ata Likit	0	0,00%	0	0,00%	0	0,00%	0	0,00%
Avgaz	0	0,00%	0	0,00%	0	0,00%	0	0,00%
Aygaz	148	33,92%	0	0,00%	195	22,33%	343	26,09%
Birgaz	0	0,00%	0	0,00%	0	0,00%	0	0,00%
Bizimgaz	0	0,00%	0	0,00%	35	4,05%	35	2,69%
BP Gaz	0	0,00%	0	0,00%	0	0,00%	0	0,00%
Class Gaz	0	0,00%	0	0,00%	0	0,00%	0	0,00%
Çelebi	0	0,00%	0	0,00%	0	0,00%	0	0,00%
Egepet	0	0,00%	0	0,00%	0	0,00%	0	0,00%
Enerji Gaz	0	0,00%	0	0,00%	0	0,00%	0	0,00%
Eragaz	0	0,00%	0	0,00%	0	0,00%	0	0,00%
Erciyegaz	0	0,00%	0	0,00%	0	0,00%	0	0,00%
Ergaz	12	2,80%	0	0,00%	11	1,21%	23	1,73%
Erolgaz	0	0,00%	0	0,00%	0	0,00%	0	0,00%
Eurogaz	0	0,00%	0	0,00%	0	0,00%	0	0,00%
Fullgaz	0	0,00%	0	0,00%	0	0,00%	0	0,00%
Gapgaz	0	0,00%	0	0,00%	0	0,00%	0	0,00%
Gazmer	0	0,00%	0	0,00%	0	0,00%	0	0,00%
Gazpa	0	0,00%	0	0,00%	0	0,00%	0	0,00%
Gesan	0	0,00%	0	0,00%	0	0,00%	0	0,00%
Güneş Gaz	0	0,00%	0	0,00%	0	0,00%	0	0,00%
Güneygaz	0	0,00%	0	0,00%	0	0,00%	0	0,00%
Güvenal	0	0,00%	0	0,00%	0	0,00%	0	0,00%
Güvengaz	0	0,00%	0	0,00%	0	0,00%	0	0,00%
Habaş	0	0,00%	0	0,00%	0	0,00%	0	0,00%
Hasgaz	0	0,00%	0	0,00%	0	0,00%	0	0,00%
Hilal Tüp	0	0,00%	0	0,00%	0	0,00%	0	0,00%
Hizmetgaz	0	0,00%	0	0,00%	0	0,00%	0	0,00%
Hürgaz	0	0,00%	0	0,00%	0	0,00%	0	0,00%
İpragaz	52	11,82%	1	12,20%	0	0,00%	52	3,98%
Kalegaz	0	0,00%	0	0,00%	0	0,00%	0	0,00%
Karadeniz	0	0,00%	0	0,00%	76	8,68%	76	5,76%
Koçgaz	0	0,00%	0	0,00%	0	0,00%	0	0,00%
Kongaz	0	0,00%	0	0,00%	0	0,00%	0	0,00%
Likitgaz	0	0,00%	0	0,00%	0	0,00%	0	0,00%
Marğaz	0	0,00%	0	0,00%	0	0,00%	0	0,00%
Mavigöl	0	0,00%	0	0,00%	0	0,00%	0	0,00%
Milangaz	101	23,10%	0	0,00%	0	0,00%	101	7,67%
Mogaz	66	15,12%	5	87,80%	65	7,40%	135	10,29%
Narğaz	0	0,00%	0	0,00%	0	0,00%	0	0,00%
Netgaz	0	0,00%	0	0,00%	0	0,00%	0	0,00%
Ogaz	0	0,00%	0	0,00%	0	0,00%	0	0,00%
Oralgaz	0	0,00%	0	0,00%	238	27,25%	238	18,09%
Pamukkale	0	0,00%	0	0,00%	0	0,00%	0	0,00%
Peğagaz	0	0,00%	0	0,00%	0	0,00%	0	0,00%
Petrol Ofisi	0	0,00%	0	0,00%	125	14,37%	125	9,54%
Selçuk	0	0,00%	0	0,00%	0	0,00%	0	0,00%
Selgaz	0	0,00%	0	0,00%	0	0,00%	0	0,00%
Shell	0	0,00%	0	0,00%	0	0,00%	0	0,00%
Sorgun	0	0,00%	0	0,00%	0	0,00%	0	0,00%
Şarkgaz	0	0,00%	0	0,00%	0	0,00%	0	0,00%
Şiringaz	0	0,00%	0	0,00%	0	0,00%	0	0,00%
Torsan	0	0,00%	0	0,00%	0	0,00%	0	0,00%
Total	48	11,05%	0	0,00%	0	0,00%	48	3,67%
Trabzongaz	10	2,19%	0	0,00%	39	4,43%	48	3,66%
Yamangaz	0	0,00%	0	0,00%	0	0,00%	0	0,00%
Yeni Ulaşlı	0	0,00%	0	0,00%	0	0,00%	0	0,00%
Yıldırım	0	0,00%	0	0,00%	0	0,00%	0	0,00%
Yurtgaz	0	0,00%	0	0,00%	0	0,00%	0	0,00%
Yücel Gaz	0	0,00%	0	0,00%	0	0,00%	0	0,00%
TOPLAM	436	100	5	100	872	100	1.313	100,00%

Tablo 3.21: Dağıtıcı şirketlerin Bilecik ili satışlarının ürün bazlı dağılımı

Dağıtıcı	Tüplü LPG		Dökme LPG		Otogaz		TOPLAM	
	Satış (ton)	Pazar Payı	Satış (ton)	Pazar Payı	Satış (ton)	Pazar Payı	Satış (ton)	Pazar Payı
Aytemiz	0	0,00%	0	0,00%	123	3,92%	123	2,58%
Adagaz	0	0,00%	0	0,00%	0	0,00%	0	0,00%
Akçağaz	0	0,00%	0	0,00%	0	0,00%	0	0,00%
Akgaz	0	0,00%	0	0,00%	0	0,00%	0	0,00%
Akpet	0	0,00%	0	0,00%	0	0,00%	0	0,00%
Altıngaz	0	0,00%	0	0,00%	0	0,00%	0	0,00%
Anadolugaz	0	0,00%	0	0,00%	4	0,14%	4	0,09%
Antgaz	0	0,00%	0	0,00%	0	0,00%	0	0,00%
Argaz	0	0,00%	0	0,00%	0	0,00%	0	0,00%
Asgaz	0	0,00%	0	0,00%	0	0,00%	0	0,00%
Ata Likit	0	0,00%	0	0,00%	0	0,00%	0	0,00%
Avgaz	0	0,00%	0	0,00%	0	0,00%	0	0,00%
Aygaz	809	55,65%	29	16,51%	171	5,46%	1.009	21,19%
Birgaz	0	0,00%	0	0,00%	0	0,00%	0	0,00%
Bizimgaz	0	0,00%	0	0,00%	0	0,00%	0	0,00%
BP Gaz	0	0,00%	0	0,00%	27	0,86%	27	0,56%
Class Gaz	0	0,00%	0	0,00%	0	0,00%	0	0,00%
Çelebi	0	0,00%	0	0,00%	0	0,00%	0	0,00%
Egepet	0	0,00%	0	0,00%	0	0,00%	0	0,00%
Enerji Gaz	0	0,00%	0	0,00%	0	0,00%	0	0,00%
Eragaz	0	0,00%	0	0,00%	19	0,60%	19	0,40%
Erciyessgaz	0	0,00%	0	0,00%	0	0,00%	0	0,00%
Ergaz	13	0,89%	0	0,00%	23	0,74%	36	0,76%
Erolgaz	0	0,00%	0	0,00%	0	0,00%	0	0,00%
Eurogaz	0	0,00%	0	0,00%	0	0,00%	0	0,00%
Fullgaz	0	0,00%	0	0,00%	0	0,00%	0	0,00%
Gapgaz	0	0,00%	0	0,00%	0	0,00%	0	0,00%
Gazmer	0	0,00%	0	0,00%	0	0,00%	0	0,00%
Gazpa	0	0,00%	0	0,00%	0	0,00%	0	0,00%
Gesan	0	0,00%	0	0,00%	0	0,00%	0	0,00%
Güneş Gaz	3	0,20%	0	0,00%	0	0,00%	3	0,06%
Güneygaz	0	0,00%	0	0,00%	0	0,00%	0	0,00%
Güvenal	0	0,00%	0	0,00%	0	0,00%	0	0,00%
Güvengaz	0	0,00%	0	0,00%	0	0,00%	0	0,00%
Habaş	79	5,46%	4	2,52%	82	2,62%	166	3,48%
Hasgaz	0	0,00%	0	0,00%	0	0,00%	0	0,00%
Hilal Tüp	0	0,00%	0	0,00%	0	0,00%	0	0,00%
Hizmetgaz	0	0,00%	0	0,00%	0	0,00%	0	0,00%
Hürgaz	0	0,00%	0	0,00%	0	0,00%	0	0,00%
İprgaz	247	17,00%	117	66,81%	120	3,82%	483	10,15%
Kalegaz	0	0,00%	0	0,00%	0	0,00%	0	0,00%
Karadeniz	0	0,00%	0	0,00%	0	0,00%	0	0,00%
Koçgaz	0	0,00%	0	0,00%	0	0,00%	0	0,00%
Kongaz	0	0,00%	0	0,00%	0	0,00%	0	0,00%
Likitgaz	0	0,00%	0	0,00%	0	0,00%	0	0,00%
Marğaz	0	0,00%	0	0,00%	0	0,00%	0	0,00%
Mavigöl	0	0,00%	0	0,00%	0	0,00%	0	0,00%
Milangaz	295	20,30%	0	0,00%	277	8,85%	572	12,02%
Mogaz	7	0,50%	25	14,16%	0	0,00%	32	0,67%
Narğaz	0	0,00%	0	0,00%	0	0,00%	0	0,00%
Netgaz	0	0,00%	0	0,00%	0	0,00%	0	0,00%
Ogaz	0	0,00%	0	0,00%	0	0,00%	0	0,00%
Oralgaz	0	0,00%	0	0,00%	0	0,00%	0	0,00%
Pamukkale	0	0,00%	0	0,00%	0	0,00%	0	0,00%
Peğaz	0	0,00%	0	0,00%	0	0,00%	0	0,00%
Petrol Ofisi	0	0,00%	0	0,00%	1.456	46,47%	1.456	30,58%
Selçuk	0	0,00%	0	0,00%	0	0,00%	0	0,00%
Selgaz	0	0,00%	0	0,00%	0	0,00%	0	0,00%
Shell	0	0,00%	0	0,00%	280	8,93%	280	5,88%
Sorgun	0	0,00%	0	0,00%	0	0,00%	0	0,00%
Şarkgaz	0	0,00%	0	0,00%	0	0,00%	0	0,00%
Şiringaz	0	0,00%	0	0,00%	0	0,00%	0	0,00%
Torsan	0	0,00%	0	0,00%	0	0,00%	0	0,00%
Total	0	0,00%	0	0,00%	440	14,06%	440	9,25%
Trabzongaz	0	0,00%	0	0,00%	0	0,00%	0	0,00%
Yamangaz	0	0,00%	0	0,00%	0	0,00%	0	0,00%
Yeni Ulaşlı	0	0,00%	0	0,00%	0	0,00%	0	0,00%
Yıldırım	0	0,00%	0	0,00%	24	0,77%	24	0,51%
Yurtgaz	0	0,00%	0	0,00%	87	2,77%	87	1,82%
Yücel Gaz	0	0,00%	0	0,00%	0	0,00%	0	0,00%
TOPLAM	1.454	100	175	100	3.133	100	4.762	100,00%

Tablo 3.22: Dağıtıcı şirketlerin Bingöl ili satışlarının ürün bazlı dağılımı

Dağıtıcı	Tüplü LPG		Dökme LPG		Otogaz		TOPLAM	
	Satış (ton)	Pazar Payı	Satış (ton)	Pazar Payı	Satış (ton)	Pazar Payı	Satış (ton)	Pazar Payı
Aytemiz	0	0,00%	0	0,00%	0	0,00%	0	0,00%
Adagaz	0	0,00%	0	0,00%	0	0,00%	0	0,00%
Akçağaz	0	0,00%	0	0,00%	0	0,00%	0	0,00%
Akgaz	0	0,00%	0	0,00%	0	0,00%	0	0,00%
Akpet	0	0,00%	0	0,00%	0	0,00%	0	0,00%
Altıngaz	0	0,00%	0	0,00%	0	0,00%	0	0,00%
Anadolugaz	0	0,00%	0	0,00%	0	0,00%	0	0,00%
Antgaz	0	0,00%	0	0,00%	0	0,00%	0	0,00%
Argaz	0	0,00%	0	0,00%	0	0,00%	0	0,00%
Asgaz	0	0,00%	0	0,00%	0	0,00%	0	0,00%
Ata Likit	0	0,00%	0	0,00%	0	0,00%	0	0,00%
Avgaz	0	0,00%	0	0,00%	0	0,00%	0	0,00%
Aygaz	511	33,15%	19	43,58%	614	35,54%	1.144	34,54%
Birgaz	0	0,00%	0	0,00%	0	0,00%	0	0,00%
Bizimgaz	157	10,22%	0	0,00%	89	5,14%	246	7,44%
BP Gaz	29	1,90%	0	0,00%	0	0,00%	29	0,88%
Class Gaz	0	0,00%	0	0,00%	0	0,00%	0	0,00%
Çelebi	0	0,00%	0	0,00%	0	0,00%	0	0,00%
Egepet	0	0,00%	0	0,00%	0	0,00%	0	0,00%
Enerji Gaz	0	0,00%	0	0,00%	0	0,00%	0	0,00%
Eragaz	0	0,00%	0	0,00%	0	0,00%	0	0,00%
Erciyegaz	0	0,00%	0	0,00%	0	0,00%	0	0,00%
Ergaz	62	4,03%	0	0,00%	0	0,00%	62	1,87%
Erolgaz	0	0,00%	0	0,00%	0	0,00%	0	0,00%
Eurogaz	0	0,00%	0	0,00%	0	0,00%	0	0,00%
Fullgaz	0	0,00%	0	0,00%	0	0,00%	0	0,00%
Gapgaz	0	0,00%	0	0,00%	0	0,00%	0	0,00%
Gazmer	0	0,00%	0	0,00%	0	0,00%	0	0,00%
Gazpa	0	0,00%	0	0,00%	0	0,00%	0	0,00%
Gesan	0	0,00%	0	0,00%	0	0,00%	0	0,00%
Güneş Gaz	0	0,00%	0	0,00%	0	0,00%	0	0,00%
Güneygaz	0	0,00%	0	0,00%	0	0,00%	0	0,00%
Güvenal	0	0,00%	0	0,00%	80	4,63%	80	2,42%
Güvengaz	0	0,00%	0	0,00%	0	0,00%	0	0,00%
Habaş	0	0,00%	0	0,00%	0	0,00%	0	0,00%
Hasgaz	0	0,00%	0	0,00%	0	0,00%	0	0,00%
Hilal Tüp	0	0,00%	0	0,00%	0	0,00%	0	0,00%
Hizmetgaz	0	0,00%	0	0,00%	0	0,00%	0	0,00%
Hürgaz	0	0,00%	0	0,00%	0	0,00%	0	0,00%
İprgaz	366	23,79%	25	56,42%	324	18,78%	716	21,61%
Kalegaz	0	0,00%	0	0,00%	0	0,00%	0	0,00%
Karadeniz	0	0,00%	0	0,00%	0	0,00%	0	0,00%
Koçgaz	0	0,00%	0	0,00%	0	0,00%	0	0,00%
Kongaz	0	0,00%	0	0,00%	0	0,00%	0	0,00%
Likitgaz	0	0,00%	0	0,00%	0	0,00%	0	0,00%
Margaz	0	0,00%	0	0,00%	0	0,00%	0	0,00%
Mavigöl	0	0,00%	0	0,00%	8	0,44%	8	0,23%
Milangaz	133	8,67%	0	0,00%	174	10,08%	308	9,29%
Mogaz	217	14,07%	0	0,00%	64	3,70%	281	8,48%
Nargaz	0	0,00%	0	0,00%	0	0,00%	0	0,00%
Netgaz	0	0,00%	0	0,00%	0	0,00%	0	0,00%
Ogaz	0	0,00%	0	0,00%	0	0,00%	0	0,00%
Oralgaz	0	0,00%	0	0,00%	136	7,86%	136	4,10%
Pamukkale	0	0,00%	0	0,00%	0	0,00%	0	0,00%
Peçagaz	0	0,00%	0	0,00%	0	0,00%	0	0,00%
Petrol Ofisi	0	0,00%	0	0,00%	113	6,56%	113	3,42%
Selçuk	0	0,00%	0	0,00%	0	0,00%	0	0,00%
Selgaz	0	0,00%	0	0,00%	0	0,00%	0	0,00%
Shell	0	0,00%	0	0,00%	0	0,00%	0	0,00%
Sorgun	0	0,00%	0	0,00%	0	0,00%	0	0,00%
Şarkgaz	64	4,17%	0	0,00%	0	0,00%	64	1,94%
Şiringaz	0	0,00%	0	0,00%	0	0,00%	0	0,00%
Torsan	0	0,00%	0	0,00%	0	0,00%	0	0,00%
Total	0	0,00%	0	0,00%	0	0,00%	0	0,00%
Trabzongaz	0	0,00%	0	0,00%	0	0,00%	0	0,00%
Yamangaz	0	0,00%	0	0,00%	86	4,99%	86	2,60%
Yeni Ulaşlı	0	0,00%	0	0,00%	0	0,00%	0	0,00%
Yıldırım	0	0,00%	0	0,00%	39	2,27%	39	1,19%
Yurtgaz	0	0,00%	0	0,00%	0	0,00%	0	0,00%
Yücel Gaz	0	0,00%	0	0,00%	0	0,00%	0	0,00%
TOPLAM	1.540	100	44	100	1.727	100	3.312	100,00%

Tablo 3.23: Dağıtıcı şirketlerin Bitlis ili satışlarının ürün bazlı dağılımı

Dağıtıcı	Tüplü LPG		Dökme LPG		Otogaz		TOPLAM	
	Satış (ton)	Pazar Payı	Satış (ton)	Pazar Payı	Satış (ton)	Pazar Payı	Satış (ton)	Pazar Payı
Aytemiz	0	0,00%	0	0,00%	197	8,02%	197	5,36%
Adagaz	0	0,00%	0	0,00%	0	0,00%	0	0,00%
Akçağaz	0	0,00%	0	0,00%	0	0,00%	0	0,00%
Akgaz	0	0,00%	0	0,00%	0	0,00%	0	0,00%
Akpet	0	0,00%	0	0,00%	97	3,94%	97	2,63%
Altıngaz	0	0,00%	0	0,00%	0	0,00%	0	0,00%
Anadolugaz	0	0,00%	0	0,00%	0	0,00%	0	0,00%
Antgaz	0	0,00%	0	0,00%	0	0,00%	0	0,00%
Argaz	0	0,00%	0	0,00%	0	0,00%	0	0,00%
Asgaz	0	0,00%	0	0,00%	0	0,00%	0	0,00%
Ata Likit	0	0,00%	0	0,00%	0	0,00%	0	0,00%
Avgaz	0	0,00%	0	0,00%	0	0,00%	0	0,00%
Aygaz	498	41,26%	5	38,08%	263	10,71%	766	20,83%
Birgaz	0	0,00%	0	0,00%	0	0,00%	0	0,00%
Bizimgaz	0	0,00%	0	0,00%	22	0,91%	22	0,61%
BP Gaz	0	0,00%	0	0,00%	0	0,00%	0	0,00%
Class Gaz	0	0,00%	0	0,00%	0	0,00%	0	0,00%
Çelebi	0	0,00%	0	0,00%	452	18,39%	452	12,29%
Egepet	0	0,00%	0	0,00%	0	0,00%	0	0,00%
Enerji Gaz	0	0,00%	0	0,00%	0	0,00%	0	0,00%
Eragaz	0	0,00%	0	0,00%	0	0,00%	0	0,00%
Erciyegaz	0	0,00%	0	0,00%	0	0,00%	0	0,00%
Ergaz	0	0,00%	0	0,00%	0	0,00%	0	0,00%
Erolgaz	0	0,00%	0	0,00%	99	4,02%	99	2,69%
Eurogaz	0	0,00%	0	0,00%	0	0,00%	0	0,00%
Fullgaz	0	0,00%	0	0,00%	0	0,00%	0	0,00%
Gapgaz	0	0,00%	0	0,00%	0	0,00%	0	0,00%
Gazmer	0	0,00%	0	0,00%	0	0,00%	0	0,00%
Gazpa	0	0,00%	0	0,00%	0	0,00%	0	0,00%
Gesan	0	0,00%	0	0,00%	0	0,00%	0	0,00%
Güneş Gaz	41	3,40%	0	0,00%	0	0,00%	41	1,11%
Güneygaz	0	0,00%	0	0,00%	0	0,00%	0	0,00%
Güvenal	0	0,00%	0	0,00%	23	0,94%	23	0,63%
Güvengaz	0	0,00%	0	0,00%	0	0,00%	0	0,00%
Habaş	0	0,00%	0	0,00%	0	0,00%	0	0,00%
Hasgaz	0	0,00%	0	0,00%	0	0,00%	0	0,00%
Hilal Tüp	0	0,00%	0	0,00%	0	0,00%	0	0,00%
Hizmetgaz	0	0,00%	0	0,00%	0	0,00%	0	0,00%
Hürgaz	0	0,00%	0	0,00%	0	0,00%	0	0,00%
İpragaz	349	28,91%	4	33,59%	120	4,89%	473	12,87%
Kalegaz	0	0,00%	0	0,00%	0	0,00%	0	0,00%
Karadeniz	0	0,00%	0	0,00%	0	0,00%	0	0,00%
Koçgaz	0	0,00%	0	0,00%	0	0,00%	0	0,00%
Kongaz	0	0,00%	0	0,00%	0	0,00%	0	0,00%
Likitgaz	0	0,00%	0	0,00%	0	0,00%	0	0,00%
Margaz	0	0,00%	0	0,00%	0	0,00%	0	0,00%
Mavigöl	0	0,00%	0	0,00%	7	0,29%	7	0,19%
Milangaz	116	9,62%	0	0,00%	80	3,24%	196	5,32%
Mogaz	203	16,82%	4	28,33%	42	1,72%	249	6,77%
Nargaz	0	0,00%	0	0,00%	74	3,01%	74	2,01%
Netgaz	0	0,00%	0	0,00%	0	0,00%	0	0,00%
Ogaz	0	0,00%	0	0,00%	0	0,00%	0	0,00%
Oralgaz	0	0,00%	0	0,00%	63	2,55%	63	1,71%
Pamukkale	0	0,00%	0	0,00%	0	0,00%	0	0,00%
Peğagaz	0	0,00%	0	0,00%	0	0,00%	0	0,00%
Petrol Ofisi	0	0,00%	0	0,00%	483	19,65%	483	13,14%
Selçuk	0	0,00%	0	0,00%	0	0,00%	0	0,00%
Selgaz	0	0,00%	0	0,00%	0	0,00%	0	0,00%
Shell	0	0,00%	0	0,00%	0	0,00%	0	0,00%
Sorgun	0	0,00%	0	0,00%	0	0,00%	0	0,00%
Şarkgaz	0	0,00%	0	0,00%	0	0,00%	0	0,00%
Şiringaz	0	0,00%	0	0,00%	0	0,00%	0	0,00%
Torsan	0	0,00%	0	0,00%	0	0,00%	0	0,00%
Total	0	0,00%	0	0,00%	0	0,00%	0	0,00%
Trabzongaz	0	0,00%	0	0,00%	0	0,00%	0	0,00%
Yamangaz	0	0,00%	0	0,00%	116	4,73%	116	3,16%
Yeni Ulaşlı	0	0,00%	0	0,00%	0	0,00%	0	0,00%
Yıldırım	0	0,00%	0	0,00%	121	4,91%	121	3,28%
Yurtgaz	0	0,00%	0	0,00%	0	0,00%	0	0,00%
Yücel Gaz	0	0,00%	0	0,00%	198	8,08%	198	5,40%
TOPLAM	1.206	100	13	100	2.457	100	3.675	100,00%

Tablo 3.24: Dağıtıcı şirketlerin Bolu ili satışlarının ürün bazlı dağılımı

Dağıtıcı	Tüplü LPG		Dökme LPG		Otogaz		TOPLAM	
	Satış (ton)	Pazar Payı	Satış (ton)	Pazar Payı	Satış (ton)	Pazar Payı	Satış (ton)	Pazar Payı
Aytemiz	0	0,00%	0	0,00%	0	0,00%	0	0,00%
Adagaz	0	0,00%	0	0,00%	0	0,00%	0	0,00%
Akçağaz	6	0,24%	0	0,00%	31	0,39%	38	0,33%
Akgaz	0	0,00%	9	1,24%	17	0,21%	25	0,22%
Akpet	0	0,00%	0	0,00%	23	0,28%	23	0,20%
Altıngaz	0	0,00%	0	0,00%	0	0,00%	0	0,00%
Anadolugaz	0	0,00%	0	0,00%	67	0,84%	67	0,59%
Antgaz	0	0,00%	0	0,00%	0	0,00%	0	0,00%
Argaz	0	0,00%	0	0,00%	0	0,00%	0	0,00%
Asgaz	0	0,00%	0	0,00%	0	0,00%	0	0,00%
Ata Likit	0	0,00%	0	0,00%	0	0,00%	0	0,00%
Avgaz	0	0,00%	0	0,00%	0	0,00%	0	0,00%
Aygaz	1.088	41,36%	279	39,28%	1.858	23,24%	3.226	28,45%
Birgaz	0	0,00%	0	0,00%	0	0,00%	0	0,00%
Bizimgaz	50	1,89%	0	0,00%	0	0,00%	50	0,44%
BP Gaz	355	13,51%	0	0,00%	621	7,77%	977	8,61%
Class Gaz	0	0,00%	0	0,00%	0	0,00%	0	0,00%
Çelebi	0	0,00%	0	0,00%	0	0,00%	0	0,00%
Egepet	0	0,00%	0	0,00%	0	0,00%	0	0,00%
Enerji Gaz	0	0,00%	0	0,00%	0	0,00%	0	0,00%
Eragaz	0	0,00%	0	0,00%	0	0,00%	0	0,00%
Erciyegaz	0	0,00%	0	0,00%	0	0,00%	0	0,00%
Ergaz	33	1,26%	0	0,00%	0	0,00%	33	0,29%
Erolgaz	0	0,00%	0	0,00%	0	0,00%	0	0,00%
Eurogaz	0	0,00%	0	0,00%	0	0,00%	0	0,00%
Fullgaz	0	0,00%	0	0,00%	0	0,00%	0	0,00%
Gapgaz	0	0,00%	0	0,00%	0	0,00%	0	0,00%
Gazmer	0	0,00%	0	0,00%	0	0,00%	0	0,00%
Gazpa	0	0,00%	0	0,00%	0	0,00%	0	0,00%
Gesan	0	0,00%	0	0,00%	119	1,49%	119	1,05%
Güneş Gaz	1	0,03%	0	0,00%	0	0,00%	1	0,01%
Güneygaz	52	1,98%	0	0,00%	24	0,30%	76	0,67%
Güvenal	0	0,00%	0	0,00%	0	0,00%	0	0,00%
Güvengaz	0	0,00%	0	0,00%	0	0,00%	0	0,00%
Habaş	174	6,60%	0	0,00%	11	0,13%	184	1,62%
Hasgaz	0	0,00%	0	0,00%	0	0,00%	0	0,00%
Hilal Tüp	0	0,00%	0	0,00%	0	0,00%	0	0,00%
Hizmetgaz	0	0,00%	0	0,00%	78	0,97%	78	0,68%
Hürgaz	0	0,00%	0	0,00%	0	0,00%	0	0,00%
İpragaz	389	14,77%	405	56,91%	970	12,13%	1.763	15,55%
Kalegaz	0	0,00%	0	0,00%	0	0,00%	0	0,00%
Karadeniz	0	0,00%	0	0,00%	0	0,00%	0	0,00%
Koçgaz	0	0,00%	0	0,00%	0	0,00%	0	0,00%
Kongaz	0	0,00%	0	0,00%	0	0,00%	0	0,00%
Likitgaz	0	0,00%	0	0,00%	0	0,00%	0	0,00%
Margaz	0	0,00%	0	0,00%	0	0,00%	0	0,00%
Mavigöl	0	0,00%	0	0,00%	0	0,00%	0	0,00%
Milangaz	271	10,30%	0	0,00%	20	0,26%	291	2,57%
Mogaz	200	7,61%	18	2,57%	237	2,97%	456	4,02%
Nargaz	0	0,00%	0	0,00%	0	0,00%	0	0,00%
Netgaz	0	0,00%	0	0,00%	0	0,00%	0	0,00%
Ogaz	0	0,00%	0	0,00%	0	0,00%	0	0,00%
Oralgaz	0	0,00%	0	0,00%	0	0,00%	0	0,00%
Pamukkale	0	0,00%	0	0,00%	0	0,00%	0	0,00%
Peğazgaz	0	0,00%	0	0,00%	0	0,00%	0	0,00%
Petrol Ofisi	0	0,00%	0	0,00%	977	12,21%	977	8,61%
Selçuk	0	0,00%	0	0,00%	0	0,00%	0	0,00%
Selgaz	0	0,00%	0	0,00%	0	0,00%	0	0,00%
Shell	0	0,00%	0	0,00%	2.118	26,49%	2.118	18,68%
Sorgun	0	0,00%	0	0,00%	0	0,00%	0	0,00%
Şarkgaz	0	0,00%	0	0,00%	0	0,00%	0	0,00%
Şiringaz	0	0,00%	0	0,00%	0	0,00%	0	0,00%
Torsan	0	0,00%	0	0,00%	0	0,00%	0	0,00%
Total	12	0,45%	0	0,00%	76	0,95%	88	0,78%
Trabzongaz	0	0,00%	0	0,00%	0	0,00%	0	0,00%
Yamangaz	0	0,00%	0	0,00%	0	0,00%	0	0,00%
Yeni Ulaşlı	0	0,00%	0	0,00%	0	0,00%	0	0,00%
Yıldırım	0	0,00%	0	0,00%	167	2,09%	167	1,47%
Yurtgaz	0	0,00%	0	0,00%	583	7,29%	583	5,14%
Yücel Gaz	0	0,00%	0	0,00%	0	0,00%	0	0,00%
TOPLAM	2.631	100	711	100	7.996	100	11.338	100,00%

Tablo 3.25: Dağıtıcı şirketlerin Burdur ili satışlarının ürün bazlı dağılımı

Dağıtıcı	Tüplü LPG		Dökme LPG		Otogaz		TOPLAM	
	Satış (ton)	Pazar Payı	Satış (ton)	Pazar Payı	Satış (ton)	Pazar Payı	Satış (ton)	Pazar Payı
Aytemiz	0	0,00%	0	0,00%	0	0,00%	0	0,00%
Adagaz	0	0,00%	0	0,00%	0	0,00%	0	0,00%
Akçağaz	0	0,00%	0	0,00%	0	0,00%	0	0,00%
Akgaz	0	0,00%	0	0,00%	75	0,94%	75	0,73%
Akpet	0	0,00%	0	0,00%	366	4,55%	366	3,56%
Altıngaz	0	0,00%	0	0,00%	0	0,00%	0	0,00%
Anadolugaz	0	0,00%	0	0,00%	71	0,89%	71	0,69%
Antgaz	18	0,83%	0	0,00%	442	5,48%	460	4,46%
Argaz	0	0,00%	0	0,00%	0	0,00%	0	0,00%
Asgaz	0	0,00%	0	0,00%	0	0,00%	0	0,00%
Ata Likit	0	0,00%	0	0,00%	0	0,00%	0	0,00%
Avgaz	0	0,00%	0	0,00%	0	0,00%	0	0,00%
Aygaz	506	23,28%	38	56,81%	1.449	17,98%	1.993	19,35%
Birgaz	0	0,00%	0	0,00%	0	0,00%	0	0,00%
Bizimgaz	66	3,05%	4	5,73%	456	5,66%	526	5,11%
BP Gaz	27	1,25%	0	0,00%	779	9,66%	806	7,82%
Class Gaz	0	0,00%	0	0,00%	0	0,00%	0	0,00%
Çelebi	0	0,00%	0	0,00%	0	0,00%	0	0,00%
Egepet	0	0,00%	0	0,00%	0	0,00%	0	0,00%
Enerji Gaz	0	0,00%	0	0,00%	0	0,00%	0	0,00%
Erağaz	0	0,00%	0	0,00%	0	0,00%	0	0,00%
Erciyegaz	0	0,00%	0	0,00%	0	0,00%	0	0,00%
Ergaz	0	0,00%	0	0,00%	0	0,00%	0	0,00%
Erolgaz	0	0,00%	0	0,00%	0	0,00%	0	0,00%
Eurogaz	0	0,00%	0	0,00%	0	0,00%	0	0,00%
Fullgaz	0	0,00%	0	0,00%	0	0,00%	0	0,00%
Gapgaz	0	0,00%	0	0,00%	0	0,00%	0	0,00%
Gazmer	0	0,00%	0	0,00%	0	0,00%	0	0,00%
Gazpa	0	0,00%	0	0,00%	0	0,00%	0	0,00%
Gesan	0	0,00%	0	0,00%	1.062	13,18%	1.062	10,31%
Güneş Gaz	2	0,09%	0	0,00%	0	0,00%	2	0,02%
Güneygaz	0	0,00%	0	0,00%	30	0,37%	30	0,29%
Güvenal	0	0,00%	0	0,00%	0	0,00%	0	0,00%
Güvengaz	0	0,00%	0	0,00%	0	0,00%	0	0,00%
Habaş	9	0,40%	0	0,00%	77	0,95%	86	0,83%
Hasgaz	0	0,00%	0	0,00%	0	0,00%	0	0,00%
Hilal Tüp	0	0,00%	0	0,00%	0	0,00%	0	0,00%
Hizmetgaz	0	0,00%	0	0,00%	56	0,69%	56	0,54%
Hürgaz	0	0,00%	0	0,00%	0	0,00%	0	0,00%
İpragaz	881	40,47%	15	23,05%	141	1,75%	1.037	10,07%
Kalegaz	0	0,00%	0	0,00%	0	0,00%	0	0,00%
Karadeniz	0	0,00%	0	0,00%	0	0,00%	0	0,00%
Koçgaz	0	0,00%	0	0,00%	0	0,00%	0	0,00%
Kongaz	71	3,29%	0	0,00%	0	0,00%	71	0,69%
Likitgaz	0	0,00%	0	0,00%	0	0,00%	0	0,00%
Marğaz	0	0,00%	0	0,00%	0	0,00%	0	0,00%
Mavigöl	0	0,00%	0	0,00%	0	0,00%	0	0,00%
Milangaz	351	16,13%	0	0,00%	172	2,13%	523	5,07%
Mogaz	174	8,01%	7	10,53%	202	2,51%	383	3,72%
Narğaz	0	0,00%	0	0,00%	0	0,00%	0	0,00%
Netgaz	0	0,00%	0	0,00%	0	0,00%	0	0,00%
Ogaz	0	0,00%	0	0,00%	0	0,00%	0	0,00%
Oralgaz	0	0,00%	0	0,00%	8	0,09%	8	0,07%
Pamukkale	0	0,00%	0	0,00%	0	0,00%	0	0,00%
Peğaz	0	0,00%	0	0,00%	0	0,00%	0	0,00%
Petrol Ofisi	0	0,00%	0	0,00%	1.716	21,29%	1.716	16,66%
Selçuk	0	0,00%	0	0,00%	0	0,00%	0	0,00%
Selgaz	0	0,00%	0	0,00%	0	0,00%	0	0,00%
Shell	8	0,37%	2	3,01%	316	3,92%	326	3,16%
Sorgun	0	0,00%	0	0,00%	0	0,00%	0	0,00%
Şarkgaz	0	0,00%	0	0,00%	0	0,00%	0	0,00%
Şiringaz	0	0,00%	0	0,00%	0	0,00%	0	0,00%
Torsan	0	0,00%	0	0,00%	0	0,00%	0	0,00%
Total	62	2,84%	1	0,87%	8	0,10%	71	0,69%
Trabzongaz	0	0,00%	0	0,00%	0	0,00%	0	0,00%
Yamangaz	0	0,00%	0	0,00%	0	0,00%	0	0,00%
Yeni Ulaşlı	0	0,00%	0	0,00%	0	0,00%	0	0,00%
Yıldırım	0	0,00%	0	0,00%	303	3,76%	303	2,94%
Yurtgaz	0	0,00%	0	0,00%	329	4,08%	329	3,19%
Yücel Gaz	0	0,00%	0	0,00%	0	0,00%	0	0,00%
TOPLAM	2.176	100	66	100	8.057	100	10.299	100,00%

Tablo 3.26: Dağıtıcı şirketlerin Bursa ili satışlarının ürün bazlı dağılımı

Dağıtıcı	Tüplü LPG		Dökme LPG		Otogaz		TOPLAM	
	Satış (ton)	Pazar Payı	Satış (ton)	Pazar Payı	Satış (ton)	Pazar Payı	Satış (ton)	Pazar Payı
Aytemiz	0	0,00%	0	0,00%	243	0,72%	243	0,51%
Adagaz	0	0,00%	0	0,00%	0	0,00%	0	0,00%
Akçagaz	70	0,57%	15	0,96%	0	0,00%	85	0,18%
Akgaz	0	0,00%	0	0,00%	0	0,00%	0	0,00%
Akpet	0	0,00%	0	0,00%	1.238	3,67%	1.238	2,59%
Altingaz	0	0,00%	0	0,00%	0	0,00%	0	0,00%
Anadolugaz	0	0,00%	0	0,00%	18	0,05%	18	0,04%
Antgaz	0	0,00%	0	0,00%	0	0,00%	0	0,00%
Argaz	0	0,00%	0	0,00%	523	1,55%	523	1,10%
Asgaz	223	1,80%	0	0,00%	125	0,37%	348	0,73%
Ata Likit	0	0,00%	0	0,00%	0	0,00%	0	0,00%
Avgaz	0	0,00%	0	0,00%	0	0,00%	0	0,00%
Aygaz	5.703	46,02%	349	22,06%	9.272	27,47%	15.324	32,11%
Birgaz	0	0,00%	0	0,00%	0	0,00%	0	0,00%
Bizimgaz	846	6,82%	12	0,74%	166	0,49%	1.023	2,14%
BP Gaz	583	4,71%	0	0,00%	3.274	9,70%	3.858	8,08%
Class Gaz	0	0,00%	0	0,00%	0	0,00%	0	0,00%
Çelebi	0	0,00%	0	0,00%	0	0,00%	0	0,00%
Egepet	0	0,00%	0	0,00%	0	0,00%	0	0,00%
Enerji Gaz	0	0,00%	0	0,00%	0	0,00%	0	0,00%
Eragaz	0	0,00%	0	0,00%	0	0,00%	0	0,00%
Erciyegaz	2	0,02%	0	0,00%	0	0,00%	2	0,01%
Ergaz	804	6,49%	20	1,24%	261	0,77%	1.085	2,27%
Erolgaz	0	0,00%	0	0,00%	0	0,00%	0	0,00%
Eurogaz	0	0,00%	0	0,00%	0	0,00%	0	0,00%
Fullgaz	0	0,00%	0	0,00%	183	0,54%	183	0,38%
Gapgaz	0	0,00%	0	0,00%	0	0,00%	0	0,00%
Gazmer	0	0,00%	0	0,00%	0	0,00%	0	0,00%
Gazpa	0	0,00%	0	0,00%	0	0,00%	0	0,00%
Gesan	6	0,05%	0	0,00%	87	0,26%	93	0,20%
Güneş Gaz	13	0,11%	5	0,28%	0	0,00%	18	0,04%
Güneygaz	0	0,00%	0	0,00%	237	0,70%	237	0,50%
Güvenal	0	0,00%	0	0,00%	522	1,55%	522	1,09%
Güvengaz	0	0,00%	0	0,00%	0	0,00%	0	0,00%
Habaş	225	1,81%	5	0,31%	696	2,06%	926	1,94%
Hasgaz	0	0,00%	0	0,00%	0	0,00%	0	0,00%
Hilal Tüp	0	0,00%	0	0,00%	0	0,00%	0	0,00%
Hizmetgaz	0	0,00%	0	0,00%	52	0,15%	52	0,11%
Hürgaz	0	0,00%	0	0,00%	0	0,00%	0	0,00%
İprgaz	1.558	12,57%	1.072	67,76%	1.801	5,34%	4.431	9,28%
Kalegaz	0	0,00%	0	0,00%	0	0,00%	0	0,00%
Karadeniz	0	0,00%	5	0,30%	0	0,00%	5	0,01%
Koçgaz	0	0,00%	0	0,00%	0	0,00%	0	0,00%
Kongaz	0	0,00%	0	0,00%	0	0,00%	0	0,00%
Likitgaz	0	0,00%	0	0,00%	0	0,00%	0	0,00%
Margaz	0	0,00%	0	0,00%	0	0,00%	0	0,00%
Mavigöl	0	0,00%	0	0,00%	0	0,00%	0	0,00%
Milangaz	1.603	12,93%	4	0,23%	798	2,36%	2.404	5,04%
Mogaz	388	3,13%	33	2,09%	1.946	5,77%	2.367	4,96%
Nargaz	0	0,00%	0	0,00%	0	0,00%	0	0,00%
Netgaz	0	0,00%	0	0,00%	0	0,00%	0	0,00%
Ogaz	0	0,00%	0	0,00%	0	0,00%	0	0,00%
Oralgaz	0	0,00%	0	0,00%	0	0,00%	0	0,00%
Pamukkale	0	0,00%	0	0,00%	0	0,00%	0	0,00%
Peğagaz	0	0,00%	0	0,00%	0	0,00%	0	0,00%
Petrol Ofisi	0	0,00%	0	0,00%	4.776	14,15%	4.776	10,01%
Selçuk	0	0,00%	0	0,00%	0	0,00%	0	0,00%
Selgaz	0	0,00%	0	0,00%	0	0,00%	0	0,00%
Shell	0	0,00%	40	2,53%	4.282	12,69%	4.322	9,06%
Sorgun	0	0,00%	0	0,00%	0	0,00%	0	0,00%
Şarkgaz	0	0,00%	0	0,00%	0	0,00%	0	0,00%
Şiringaz	0	0,00%	0	0,00%	0	0,00%	0	0,00%
Torsan	0	0,00%	0	0,00%	0	0,00%	0	0,00%
Total	366	2,96%	24	1,49%	2.677	7,93%	3.067	6,43%
Trabzongaz	0	0,00%	0	0,00%	0	0,00%	0	0,00%
Yamangaz	0	0,00%	0	0,00%	0	0,00%	0	0,00%
Yeni Ulaşlı	0	0,00%	0	0,00%	0	0,00%	0	0,00%
Yıldırım	0	0,00%	0	0,00%	539	1,60%	539	1,13%
Yurtgaz	0	0,00%	0	0,00%	36	0,11%	36	0,08%
Yücel Gaz	0	0,00%	0	0,00%	0	0,00%	0	0,00%
TOPLAM	12.392	100	1.582	100	33.753	100	47.727	100,00%

Tablo 3.27: Dağıtıcı şirketlerin Çanakkale ili satışlarının ürün bazlı dağılımı

Dağıtıcı	Tüplü LPG		Dökme LPG		Otogaz		TOPLAM	
	Satış (ton)	Pazar Payı	Satış (ton)	Pazar Payı	Satış (ton)	Pazar Payı	Satış (ton)	Pazar Payı
Aytemiz	0	0,00%	0	0,00%	213	2,63%	213	1,66%
Adagaz	0	0,00%	0	0,00%	0	0,00%	0	0,00%
Akçağaz	0	0,00%	0	0,00%	0	0,00%	0	0,00%
Akgaz	0	0,00%	0	0,00%	0	0,00%	0	0,00%
Akpet	0	0,00%	0	0,00%	166	2,04%	166	1,29%
Altıngaz	0	0,00%	0	0,00%	0	0,00%	0	0,00%
Anadolugaz	0	0,00%	0	0,00%	0	0,00%	0	0,00%
Antgaz	0	0,00%	0	0,00%	0	0,00%	0	0,00%
Argaz	0	0,00%	0	0,00%	270	3,32%	270	2,10%
Asgaz	0	0,00%	0	0,00%	0	0,00%	0	0,00%
Ata Likit	0	0,00%	0	0,00%	0	0,00%	0	0,00%
Avgaz	0	0,00%	0	0,00%	0	0,00%	0	0,00%
Aygaz	1.830	41,13%	68	27,60%	851	10,48%	2.750	21,45%
Birgaz	0	0,00%	0	0,00%	0	0,00%	0	0,00%
Bizimgaz	115	2,57%	0	0,00%	18	0,23%	133	1,04%
BP Gaz	177	3,98%	0	0,00%	0	0,00%	177	1,38%
Class Gaz	0	0,00%	0	0,00%	0	0,00%	0	0,00%
Çelebi	0	0,00%	0	0,00%	45	0,55%	45	0,35%
Egepet	0	0,00%	0	0,00%	0	0,00%	0	0,00%
Enerji Gaz	0	0,00%	0	0,00%	0	0,00%	0	0,00%
Eragaz	0	0,00%	0	0,00%	0	0,00%	0	0,00%
Erciyegaz	0	0,00%	0	0,00%	0	0,00%	0	0,00%
Ergaz	19	0,43%	0	0,00%	0	0,00%	19	0,15%
Erolgaz	0	0,00%	0	0,00%	0	0,00%	0	0,00%
Eurogaz	0	0,00%	0	0,00%	0	0,00%	0	0,00%
Fullgaz	0	0,00%	0	0,00%	0	0,00%	0	0,00%
Gapgaz	0	0,00%	0	0,00%	0	0,00%	0	0,00%
Gazmer	0	0,00%	0	0,00%	0	0,00%	0	0,00%
Gazpa	0	0,00%	0	0,00%	0	0,00%	0	0,00%
Gesan	0	0,00%	0	0,00%	0	0,00%	0	0,00%
Güneş Gaz	39	0,87%	96	39,19%	0	0,00%	135	1,05%
Güneygaz	0	0,00%	0	0,00%	0	0,00%	0	0,00%
Güvenal	0	0,00%	0	0,00%	279	3,43%	279	2,18%
Güvengaz	0	0,00%	0	0,00%	0	0,00%	0	0,00%
Habaş	93	2,10%	0	0,00%	268	3,30%	361	2,82%
Hasgaz	0	0,00%	0	0,00%	0	0,00%	0	0,00%
Hilal Tüp	0	0,00%	0	0,00%	0	0,00%	0	0,00%
Hizmetgaz	0	0,00%	0	0,00%	0	0,00%	0	0,00%
Hürgaz	0	0,00%	0	0,00%	0	0,00%	0	0,00%
İpragaz	762	17,12%	52	21,29%	450	5,54%	1.264	9,86%
Kalegaz	0	0,00%	0	0,00%	0	0,00%	0	0,00%
Karadeniz	0	0,00%	0	0,00%	0	0,00%	0	0,00%
Koçgaz	0	0,00%	0	0,00%	0	0,00%	0	0,00%
Kongaz	0	0,00%	0	0,00%	0	0,00%	0	0,00%
Likitgaz	0	0,01%	0	0,00%	0	0,00%	0	0,00%
Marğaz	0	0,00%	0	0,00%	0	0,00%	0	0,00%
Mavigöl	0	0,00%	0	0,00%	0	0,00%	0	0,00%
Milangaz	735	16,51%	0	0,00%	197	2,42%	931	7,26%
Mogaz	304	6,84%	15	5,97%	735	9,05%	1.054	8,22%
Narğaz	0	0,00%	0	0,00%	0	0,00%	0	0,00%
Netgaz	0	0,00%	0	0,00%	0	0,00%	0	0,00%
Ogaz	0	0,00%	0	0,00%	0	0,00%	0	0,00%
Oralgaz	0	0,00%	0	0,00%	0	0,00%	0	0,00%
Pamukkale	0	0,00%	0	0,00%	0	0,00%	0	0,00%
Peğaz	0	0,00%	0	0,00%	0	0,00%	0	0,00%
Petrol Ofisi	0	0,00%	0	0,00%	2.195	27,02%	2.195	17,13%
Selçuk	0	0,00%	0	0,00%	0	0,00%	0	0,00%
Selgaz	0	0,00%	0	0,00%	0	0,00%	0	0,00%
Shell	0	0,00%	12	4,88%	1.192	14,67%	1.204	9,39%
Sorgun	0	0,00%	0	0,00%	0	0,00%	0	0,00%
Şarkgaz	0	0,00%	0	0,00%	0	0,00%	0	0,00%
Şiringaz	0	0,00%	0	0,00%	0	0,00%	0	0,00%
Torsan	0	0,00%	0	0,00%	0	0,00%	0	0,00%
Total	340	7,64%	3	1,08%	710	8,74%	1.052	8,21%
Trabzongaz	19	0,42%	0	0,00%	0	0,00%	19	0,15%
Yamangaz	0	0,00%	0	0,00%	0	0,00%	0	0,00%
Yeni Ulaşlı	0	0,00%	0	0,00%	0	0,00%	0	0,00%
Yıldırım	17	0,38%	0	0,00%	61	0,75%	78	0,61%
Yurtgaz	0	0,00%	0	0,00%	474	5,83%	474	3,69%
Yücel Gaz	0	0,00%	0	0,00%	0	0,00%	0	0,00%
TOPLAM	4.450	100	246	100	8.123	100	12.819	100,00%

Tablo 3.28: Dağıtıcı şirketlerin Çankırı ili satışlarının ürün bazlı dağılımı

Dağıtıcı	Tüplü LPG		Dökme LPG		Otogaz		TOPLAM	
	Satış (ton)	Pazar Payı	Satış (ton)	Pazar Payı	Satış (ton)	Pazar Payı	Satış (ton)	Pazar Payı
Aytemiz	0	0,00%	0	0,00%	27	0,64%	27	0,47%
Adagaz	0	0,00%	0	0,00%	0	0,00%	0	0,00%
Akçağaz	0	0,00%	0	0,00%	0	0,00%	0	0,00%
Akgaz	0	0,00%	2	1,72%	60	1,43%	62	1,10%
Akpet	0	0,00%	0	0,00%	286	6,81%	286	5,06%
Altıngaz	0	0,00%	0	0,00%	127	3,02%	127	2,24%
Anadolugaz	57	4,19%	0	0,00%	52	1,24%	109	1,92%
Antgaz	0	0,00%	0	0,00%	0	0,00%	0	0,00%
Argaz	0	0,00%	0	0,00%	0	0,00%	0	0,00%
Asgaz	0	0,00%	0	0,00%	0	0,00%	0	0,00%
Ata Likit	0	0,00%	0	0,00%	0	0,00%	0	0,00%
Avgaz	0	0,00%	0	0,00%	0	0,00%	0	0,00%
Aygaz	522	38,71%	68	61,74%	399	9,48%	989	17,46%
Birgaz	0	0,00%	0	0,00%	0	0,00%	0	0,00%
Bizimgaz	83	6,12%	0	0,00%	115	2,74%	198	3,49%
BP Gaz	0	0,00%	0	0,00%	0	0,00%	0	0,00%
Class Gaz	0	0,00%	0	0,00%	136	3,24%	136	2,41%
Çelebi	0	0,00%	0	0,00%	100	2,38%	100	1,77%
Egepet	0	0,00%	0	0,00%	0	0,00%	0	0,00%
Enerji Gaz	0	0,00%	0	0,00%	0	0,00%	0	0,00%
Erağaz	0	0,00%	0	0,00%	0	0,00%	0	0,00%
Erciyegaz	0	0,00%	0	0,00%	0	0,00%	0	0,00%
Ergaz	6	0,42%	0	0,00%	0	0,00%	6	0,10%
Erolgaz	0	0,00%	0	0,00%	0	0,00%	0	0,00%
Eurogaz	0	0,00%	0	0,00%	0	0,00%	0	0,00%
Fullgaz	0	0,00%	0	0,00%	0	0,00%	0	0,00%
Gapgaz	0	0,00%	0	0,00%	0	0,00%	0	0,00%
Gazmer	0	0,00%	0	0,00%	0	0,00%	0	0,00%
Gazpa	0	0,00%	0	0,00%	0	0,00%	0	0,00%
Gesan	0	0,00%	0	0,00%	105	2,49%	105	1,85%
Güneş Gaz	5	0,39%	16	14,78%	0	0,00%	22	0,38%
Güneygaz	0	0,00%	0	0,00%	51	1,21%	51	0,90%
Güvenal	0	0,00%	0	0,00%	177	4,21%	177	3,13%
Güvengaz	0	0,00%	0	0,00%	0	0,00%	0	0,00%
Habaş	0	0,00%	0	0,00%	135	3,21%	135	2,39%
Hasgaz	0	0,00%	0	0,00%	0	0,00%	0	0,00%
Hilal Tüp	0	0,00%	0	0,00%	0	0,00%	0	0,00%
Hizmetgaz	0	0,00%	0	0,00%	0	0,00%	0	0,00%
Hürgaz	0	0,00%	0	0,00%	0	0,00%	0	0,00%
İpragaz	396	29,37%	11	10,08%	244	5,80%	651	11,50%
Kalegaz	0	0,00%	0	0,00%	141	3,36%	141	2,50%
Karadeniz	0	0,00%	2	2,03%	149	3,55%	151	2,67%
Koçgaz	0	0,00%	0	0,00%	0	0,00%	0	0,00%
Kongaz	0	0,00%	0	0,00%	0	0,00%	0	0,00%
Likitgaz	0	0,00%	0	0,00%	0	0,00%	0	0,00%
Marğaz	0	0,00%	0	0,00%	0	0,00%	0	0,00%
Mavigöl	0	0,00%	0	0,00%	0	0,00%	0	0,00%
Milangaz	102	7,56%	0	0,00%	0	0,00%	102	1,80%
Mogaz	84	6,21%	4	3,70%	252	5,99%	340	5,99%
Narğaz	0	0,00%	0	0,00%	0	0,00%	0	0,00%
Netgaz	0	0,00%	0	0,00%	0	0,00%	0	0,00%
Ogaz	0	0,00%	0	0,00%	0	0,00%	0	0,00%
Oralgaz	0	0,00%	0	0,00%	131	3,11%	131	2,31%
Pamukkale	0	0,00%	0	0,00%	0	0,00%	0	0,00%
Peğaz	0	0,00%	0	0,00%	0	0,00%	0	0,00%
Petrol Ofisi	0	0,00%	0	0,00%	954	22,69%	954	16,84%
Selçuk	0	0,00%	0	0,00%	0	0,00%	0	0,00%
Selgaz	0	0,00%	0	0,00%	0	0,00%	0	0,00%
Shell	0	0,00%	0	0,00%	306	7,28%	306	5,40%
Sorgun	0	0,00%	0	0,00%	0	0,00%	0	0,00%
Şarkgaz	0	0,00%	0	0,00%	0	0,00%	0	0,00%
Şiringaz	0	0,00%	0	0,00%	0	0,00%	0	0,00%
Torsan	0	0,00%	0	0,00%	0	0,00%	0	0,00%
Total	95	7,03%	7	5,94%	66	1,56%	167	2,95%
Trabzongaz	0	0,00%	0	0,00%	0	0,00%	0	0,00%
Yamangaz	0	0,00%	0	0,00%	0	0,00%	0	0,00%
Yeni Ulaşlı	0	0,00%	0	0,00%	0	0,00%	0	0,00%
Yıldırım	0	0,00%	0	0,00%	144	3,43%	144	2,55%
Yurtgaz	0	0,00%	0	0,00%	0	0,00%	0	0,00%
Yücel Gaz	0	0,00%	0	0,00%	47	1,12%	47	0,83%
TOPLAM	1.349	100	111	100	4.204	100	5.663	100,00%

Tablo 3.29: Dağıtıcı şirketlerin Çorum ili satışlarının ürün bazlı dağılımı

Dağıtıcı	Tüplü LPG		Dökme LPG		Otogaz		TOPLAM	
	Satış (ton)	Pazar Payı	Satış (ton)	Pazar Payı	Satış (ton)	Pazar Payı	Satış (ton)	Pazar Payı
Aytemiz	21	0,65%	0	0,00%	522	4,53%	543	3,66%
Adagaz	0	0,00%	0	0,00%	0	0,00%	0	0,00%
Akçağaz	0	0,00%	0	0,00%	0	0,00%	0	0,00%
Akgaz	186	5,70%	0	0,71%	63	0,55%	249	1,68%
Akpet	0	0,00%	0	0,00%	551	4,78%	551	3,71%
Altıngaz	8	0,26%	6	8,80%	390	3,38%	404	2,72%
Anadolugaz	0	0,00%	0	0,00%	0	0,00%	0	0,00%
Antgaz	0	0,00%	0	0,00%	0	0,00%	0	0,00%
Argaz	0	0,00%	0	0,00%	0	0,00%	0	0,00%
Asgaz	0	0,00%	0	0,00%	0	0,00%	0	0,00%
Ata Likit	0	0,00%	0	0,00%	0	0,00%	0	0,00%
Avgaz	0	0,00%	0	0,00%	0	0,00%	0	0,00%
Aygaz	1.107	33,97%	13	18,97%	2.057	17,83%	3.177	21,38%
Birgaz	0	0,00%	0	0,00%	123	1,06%	123	0,83%
Bizimgaz	79	2,42%	0	0,00%	256	2,21%	335	2,25%
BP Gaz	30	0,93%	0	0,00%	33	0,29%	63	0,43%
Class Gaz	287	8,81%	5	6,85%	940	8,15%	1.232	8,29%
Çelebi	0	0,00%	0	0,00%	0	0,00%	0	0,00%
Egepet	0	0,00%	0	0,00%	0	0,00%	0	0,00%
Enerji Gaz	0	0,00%	0	0,00%	0	0,00%	0	0,00%
Eragaz	0	0,00%	0	0,00%	0	0,00%	0	0,00%
Erciyegaz	0	0,00%	0	0,00%	0	0,00%	0	0,00%
Ergaz	44	1,34%	0	0,00%	0	0,00%	44	0,29%
Erolgaz	0	0,00%	0	0,00%	0	0,00%	0	0,00%
Eurogaz	0	0,00%	0	0,00%	0	0,00%	0	0,00%
Fullgaz	0	0,00%	0	0,00%	0	0,00%	0	0,00%
Gapgaz	0	0,00%	0	0,00%	0	0,00%	0	0,00%
Gazmer	0	0,00%	0	0,00%	0	0,00%	0	0,00%
Gazpa	0	0,00%	0	0,00%	0	0,00%	0	0,00%
Gesan	2	0,05%	19	27,99%	207	1,80%	228	1,53%
Güneş Gaz	0	0,00%	0	0,00%	0	0,00%	0	0,00%
Güneygaz	0	0,00%	0	0,00%	0	0,00%	0	0,00%
Güvenal	0	0,00%	0	0,00%	160	1,39%	160	1,08%
Güvengaz	0	0,00%	0	0,00%	0	0,00%	0	0,00%
Habaş	0	0,00%	0	0,00%	0	0,00%	0	0,00%
Hasgaz	0	0,00%	0	0,00%	0	0,00%	0	0,00%
Hilal Tüp	0	0,00%	0	0,00%	0	0,00%	0	0,00%
Hizmetgaz	344	10,57%	0	0,00%	523	4,53%	867	5,83%
Hürgaz	14	0,43%	0	0,00%	147	1,27%	161	1,08%
İpragaz	351	10,77%	25	36,68%	898	7,79%	1.274	8,57%
Kalegaz	0	0,00%	0	0,00%	0	0,00%	0	0,00%
Karadeniz	0	0,00%	0	0,00%	0	0,00%	0	0,00%
Koçgaz	0	0,00%	0	0,00%	0	0,00%	0	0,00%
Kongaz	0	0,00%	0	0,00%	0	0,00%	0	0,00%
Likitgaz	0	0,00%	0	0,00%	0	0,00%	0	0,00%
Margaz	0	0,00%	0	0,00%	0	0,00%	0	0,00%
Mavigöl	0	0,00%	0	0,00%	0	0,00%	0	0,00%
Milangaz	446	13,70%	0	0,00%	970	8,41%	1.416	9,53%
Mogaz	297	9,10%	0	0,00%	848	7,35%	1.145	7,70%
Nargaz	0	0,00%	0	0,00%	0	0,00%	0	0,00%
Netgaz	0	0,00%	0	0,00%	0	0,00%	0	0,00%
Ogaz	0	0,00%	0	0,00%	0	0,00%	0	0,00%
Oralgaz	0	0,00%	0	0,00%	0	0,00%	0	0,00%
Pamukkale	0	0,00%	0	0,00%	0	0,00%	0	0,00%
Peğagaz	0	0,00%	0	0,00%	0	0,00%	0	0,00%
Petrol Ofisi	0	0,00%	0	0,00%	1.325	11,49%	1.325	8,92%
Selçuk	0	0,00%	0	0,00%	0	0,00%	0	0,00%
Selgaz	0	0,00%	0	0,00%	0	0,00%	0	0,00%
Shell	0	0,00%	0	0,00%	758	6,57%	758	5,10%
Sorgun	12	0,36%	0	0,00%	0	0,00%	12	0,08%
Şarkgaz	0	0,00%	0	0,00%	0	0,00%	0	0,00%
Şiringaz	0	0,00%	0	0,00%	0	0,00%	0	0,00%
Torsan	0	0,00%	0	0,00%	0	0,00%	0	0,00%
Total	30	0,93%	0	0,00%	684	5,93%	715	4,81%
Trabzongaz	0	0,00%	0	0,00%	0	0,00%	0	0,00%
Yamangaz	0	0,00%	0	0,00%	0	0,00%	0	0,00%
Yeni Ulaşlı	0	0,00%	0	0,00%	0	0,00%	0	0,00%
Yıldırım	0	0,00%	0	0,00%	82	0,71%	82	0,55%
Yurtgaz	0	0,00%	0	0,00%	0	0,00%	0	0,00%
Yücel Gaz	0	0,00%	0	0,00%	0	0,00%	0	0,00%
TOPLAM	3.259	100	68	100	11.535	100	14.862	100,00%

Tablo 3.30: Dağıtıcı şirketlerin Denizli ili satışlarının ürün bazlı dağılımı

Dağıtıcı	Tüplü LPG		Dökme LPG		Otogaz		TOPLAM	
	Satış (ton)	Pazar Payı	Satış (ton)	Pazar Payı	Satış (ton)	Pazar Payı	Satış (ton)	Pazar Payı
Aytemiz	0	0,00%	0	0,00%	0	0,00%	0	0,00%
Adagaz	0	0,00%	0	0,00%	0	0,00%	0	0,00%
Akçağaz	0	0,00%	0	0,00%	0	0,00%	0	0,00%
Akgaz	0	0,00%	0	0,00%	25	0,13%	25	0,09%
Akpet	0	0,00%	0	0,00%	345	1,72%	345	1,19%
Altingaz	0	0,00%	0	0,00%	0	0,00%	0	0,00%
Anadolugaz	0	0,00%	0	0,00%	392	1,95%	392	1,36%
Antgaz	165	1,97%	0	0,00%	37	0,19%	202	0,70%
Argaz	0	0,00%	0	0,00%	0	0,00%	0	0,00%
Asgaz	0	0,00%	0	0,00%	0	0,00%	0	0,00%
Ata Likit	0	0,00%	0	0,00%	0	0,00%	0	0,00%
Avgaz	0	0,00%	0	0,00%	0	0,00%	0	0,00%
Aygaz	2.592	30,94%	223	51,72%	4.473	22,25%	7.288	25,20%
Birgaz	0	0,00%	0	0,00%	0	0,00%	0	0,00%
Bizimgaz	184	2,20%	11	2,52%	231	1,15%	426	1,47%
BP Gaz	239	2,85%	0	0,00%	2.362	11,75%	2.601	8,99%
Class Gaz	0	0,00%	0	0,00%	0	0,00%	0	0,00%
Çelebi	0	0,00%	0	0,00%	0	0,00%	0	0,00%
Egepet	0	0,00%	0	0,00%	0	0,00%	0	0,00%
Enerji Gaz	0	0,00%	0	0,00%	0	0,00%	0	0,00%
Eragaz	0	0,00%	0	0,00%	0	0,00%	0	0,00%
Erciyegaz	0	0,00%	0	0,00%	0	0,00%	0	0,00%
Ergaz	348	4,15%	0	0,00%	303	1,51%	651	2,25%
Erolgaz	0	0,00%	0	0,00%	0	0,00%	0	0,00%
Eurogaz	0	0,00%	0	0,00%	0	0,00%	0	0,00%
Fullgaz	0	0,00%	0	0,00%	0	0,00%	0	0,00%
Gapgaz	0	0,00%	0	0,00%	0	0,00%	0	0,00%
Gazmer	0	0,00%	0	0,00%	0	0,00%	0	0,00%
Gazpa	0	0,00%	0	0,00%	0	0,00%	0	0,00%
Gesan	0	0,00%	0	0,00%	196	0,97%	196	0,68%
Güneş Gaz	16	0,19%	1	0,27%	0	0,00%	17	0,06%
Güneygaz	0	0,00%	0	0,00%	0	0,00%	0	0,00%
Güvenal	0	0,00%	0	0,00%	5	0,02%	5	0,02%
Güvengaz	0	0,00%	0	0,00%	0	0,00%	0	0,00%
Habaş	0	0,00%	0	0,00%	0	0,00%	0	0,00%
Hasgaz	0	0,00%	0	0,00%	0	0,00%	0	0,00%
Hilal Tüp	0	0,00%	0	0,00%	0	0,00%	0	0,00%
Hizmetgaz	0	0,00%	0	0,00%	98	0,49%	98	0,34%
Hürgaz	0	0,00%	0	0,00%	87	0,43%	87	0,30%
İprgaz	2.067	24,67%	171	39,74%	824	4,10%	3.063	10,59%
Kalegaz	0	0,00%	0	0,00%	0	0,00%	0	0,00%
Karadeniz	0	0,00%	0	0,00%	0	0,00%	0	0,00%
Koçgaz	0	0,00%	0	0,00%	0	0,00%	0	0,00%
Kongaz	0	0,00%	0	0,00%	0	0,00%	0	0,00%
Likitgaz	2	0,03%	0	0,00%	0	0,00%	2	0,01%
Marğaz	0	0,00%	0	0,00%	0	0,00%	0	0,00%
Mavigöl	0	0,00%	0	0,00%	0	0,00%	0	0,00%
Milangaz	1.686	20,12%	4	0,89%	952	4,73%	2.641	9,13%
Mogaz	437	5,21%	19	4,29%	1.226	6,10%	1.681	5,81%
Narğaz	0	0,00%	0	0,00%	0	0,00%	0	0,00%
Netgaz	0	0,00%	0	0,00%	0	0,00%	0	0,00%
Ogaz	0	0,00%	0	0,00%	131	0,65%	131	0,45%
Oralgaz	0	0,00%	0	0,00%	357	1,77%	357	1,23%
Pamukkale	0	0,00%	0	0,00%	926	4,60%	926	3,20%
Peğaz	529	6,32%	0	0,00%	0	0,00%	529	1,83%
Petrol Ofisi	0	0,00%	0	0,00%	4.569	22,72%	4.569	15,80%
Selçuk	0	0,00%	0	0,00%	0	0,00%	0	0,00%
Selgaz	0	0,00%	0	0,00%	0	0,00%	0	0,00%
Shell	11	0,13%	0	0,00%	1.302	6,47%	1.313	4,54%
Sorgun	0	0,00%	0	0,00%	0	0,00%	0	0,00%
Şarkgaz	0	0,00%	0	0,00%	0	0,00%	0	0,00%
Şiringaz	0	0,00%	0	0,00%	0	0,00%	0	0,00%
Torsan	0	0,00%	0	0,00%	0	0,00%	0	0,00%
Total	101	1,21%	2	0,57%	631	3,14%	735	2,54%
Trabzongaz	0	0,00%	0	0,00%	0	0,00%	0	0,00%
Yamangaz	0	0,00%	0	0,00%	0	0,00%	0	0,00%
Yeni Ulaşlı	0	0,00%	0	0,00%	0	0,00%	0	0,00%
Yıldırım	0	0,00%	0	0,00%	316	1,57%	316	1,09%
Yurtgaz	0	0,00%	0	0,00%	322	1,60%	322	1,11%
Yücel Gaz	0	0,00%	0	0,00%	0	0,00%	0	0,00%
TOPLAM	8.377	100	432	100	20.109	100	28.917	100,00%

Tablo 3.31: Dağıtıcı şirketlerin Diyarbakır ili satışlarının ürün bazlı dağılımı

Dağıtıcı	Tüplü LPG		Dökme LPG		Otogaz		TOPLAM	
	Satış (ton)	Pazar Payı	Satış (ton)	Pazar Payı	Satış (ton)	Pazar Payı	Satış (ton)	Pazar Payı
Aytemiz	0	0,00%	0	0,00%	97	0,65%	97	0,48%
Adagaz	0	0,00%	0	0,00%	0	0,00%	0	0,00%
Akçağaz	0	0,00%	0	0,00%	0	0,00%	0	0,00%
Akgaz	0	0,00%	0	0,00%	0	0,00%	0	0,00%
Akpet	0	0,00%	0	0,00%	643	4,33%	643	3,20%
Altıngaz	0	0,00%	0	0,00%	0	0,00%	0	0,00%
Anadolugaz	0	0,00%	0	0,00%	0	0,00%	0	0,00%
Antgaz	0	0,00%	0	0,00%	0	0,00%	0	0,00%
Argaz	22	0,43%	0	0,00%	379	2,56%	401	1,99%
Asgaz	0	0,00%	0	0,00%	0	0,00%	0	0,00%
Ata Likit	0	0,00%	0	0,00%	0	0,00%	0	0,00%
Avgaz	0	0,00%	0	0,00%	13	0,09%	13	0,06%
Aygaz	1.534	30,38%	74	33,67%	2.358	15,90%	3.967	19,73%
Birgaz	0	0,00%	0	0,00%	0	0,00%	0	0,00%
Bizimgaz	352	6,97%	0	0,00%	201	1,35%	553	2,75%
BP Gaz	109	2,17%	0	0,00%	392	2,64%	501	2,49%
Class Gaz	0	0,00%	0	0,00%	0	0,00%	0	0,00%
Çelebi	0	0,00%	0	0,00%	144	0,97%	144	0,71%
Egepet	0	0,00%	0	0,00%	0	0,00%	0	0,00%
Enerji Gaz	0	0,00%	0	0,00%	0	0,00%	0	0,00%
Erağaz	0	0,00%	0	0,00%	32	0,22%	32	0,16%
Erciyegaz	0	0,00%	0	0,00%	0	0,00%	0	0,00%
Ergaz	0	0,00%	0	0,00%	0	0,00%	0	0,00%
Erolgaz	0	0,00%	0	0,00%	43	0,29%	43	0,21%
Eurogaz	0	0,00%	21	9,56%	1.087	7,33%	1.108	5,51%
Fullgaz	0	0,00%	0	0,00%	0	0,00%	0	0,00%
Gapgaz	0	0,00%	0	0,00%	285	1,92%	285	1,42%
Gazmer	0	0,00%	0	0,00%	0	0,00%	0	0,00%
Gazpa	0	0,00%	0	0,00%	0	0,00%	0	0,00%
Gesan	0	0,00%	0	0,00%	0	0,00%	0	0,00%
Güneş Gaz	20	0,39%	12	5,58%	0	0,00%	32	0,16%
Güneygaz	0	0,00%	0	0,00%	0	0,00%	0	0,00%
Güvenal	0	0,00%	0	0,00%	427	2,88%	427	2,12%
Güvengaz	0	0,00%	0	0,00%	0	0,00%	0	0,00%
Habaş	0	0,00%	0	0,00%	9	0,06%	9	0,04%
Hasgaz	0	0,00%	0	0,00%	0	0,00%	0	0,00%
Hilal Tüp	0	0,00%	0	0,00%	0	0,00%	0	0,00%
Hizmetgaz	0	0,00%	0	0,00%	0	0,00%	0	0,00%
Hürgaz	0	0,00%	0	0,00%	0	0,00%	0	0,00%
İpragaz	2.077	41,13%	26	11,91%	1.023	6,89%	3.126	15,55%
Kalegaz	0	0,00%	0	0,00%	0	0,00%	0	0,00%
Karadeniz	0	0,00%	0	0,00%	0	0,00%	0	0,00%
Koçgaz	0	0,00%	0	0,00%	0	0,00%	0	0,00%
Kongaz	0	0,00%	0	0,00%	0	0,00%	0	0,00%
Likitgaz	0	0,00%	0	0,00%	0	0,00%	0	0,00%
Marğaz	0	0,00%	0	0,00%	0	0,00%	0	0,00%
Mavigöl	0	0,00%	0	0,00%	28	0,19%	28	0,14%
Milangaz	733	14,52%	21	9,35%	354	2,39%	1.108	5,51%
Mogaz	191	3,79%	63	28,57%	492	3,32%	747	3,71%
Narğaz	9	0,17%	0	0,00%	732	4,94%	741	3,68%
Netgaz	0	0,00%	0	0,00%	0	0,00%	0	0,00%
Ogaz	0	0,00%	0	0,00%	0	0,00%	0	0,00%
Oralgaz	0	0,00%	0	0,00%	103	0,70%	103	0,51%
Pamukkale	0	0,00%	0	0,00%	0	0,00%	0	0,00%
Peğaz	0	0,00%	0	0,00%	0	0,00%	0	0,00%
Petrol Ofisi	0	0,00%	0	0,00%	2.238	15,09%	2.238	11,13%
Selçuk	0	0,00%	0	0,00%	0	0,00%	0	0,00%
Selgaz	0	0,00%	0	0,00%	0	0,00%	0	0,00%
Shell	0	0,00%	3	1,36%	2.136	14,40%	2.139	10,64%
Sorgun	0	0,00%	0	0,00%	0	0,00%	0	0,00%
Şarkgaz	0	0,00%	0	0,00%	17	0,12%	17	0,09%
Şiringaz	0	0,00%	0	0,00%	0	0,00%	0	0,00%
Torsan	0	0,00%	0	0,00%	0	0,00%	0	0,00%
Total	0	0,00%	0	0,00%	131	0,88%	131	0,65%
Trabzongaz	0	0,00%	0	0,00%	0	0,00%	0	0,00%
Yamağaz	2	0,04%	0	0,00%	336	2,26%	338	1,68%
Yeni Ulaşlı	0	0,00%	0	0,00%	0	0,00%	0	0,00%
Yıldırım	0	0,00%	0	0,00%	337	2,27%	337	1,68%
Yurtgaz	0	0,00%	0	0,00%	0	0,00%	0	0,00%
Yücel Gaz	1	0,01%	0	0,00%	799	5,38%	799	3,98%
TOPLAM	5.050	100	221	100	14.835	100	20.106	100,00%

Tablo 3.32: Dağıtıcı şirketlerin Düzce ili satışlarının ürün bazlı dağılımı

Dağıtıcı	Tüplü LPG		Dökme LPG		Otogaz		TOPLAM	
	Satış (ton)	Pazar Payı	Satış (ton)	Pazar Payı	Satış (ton)	Pazar Payı	Satış (ton)	Pazar Payı
Aytemiz	0	0,00%	0	0,00%	193	2,51%	193	1,82%
Adagaz	0	0,00%	0	0,00%	0	0,00%	0	0,00%
Akçağaz	9	0,43%	0	0,00%	117	1,52%	126	1,19%
Akgaz	0	0,00%	0	0,00%	0	0,00%	0	0,00%
Akpet	0	0,00%	1	0,08%	299	3,88%	300	2,82%
Altıngaz	0	0,00%	0	0,00%	0	0,00%	0	0,00%
Anadolugaz	0	0,00%	0	0,00%	137	1,77%	137	1,29%
Antgaz	0	0,00%	0	0,00%	0	0,00%	0	0,00%
Argaz	0	0,00%	0	0,00%	0	0,00%	0	0,00%
Asgaz	0	0,00%	0	0,00%	0	0,00%	0	0,00%
Ata Likit	0	0,00%	0	0,00%	0	0,00%	0	0,00%
Avgaz	0	0,00%	0	0,00%	0	0,00%	0	0,00%
Aygaz	856	39,36%	133	17,97%	2.229	28,91%	3.218	30,29%
Birgaz	0	0,00%	0	0,00%	0	0,00%	0	0,00%
Bizimgaz	68	3,11%	0	0,00%	0	0,00%	68	0,64%
BP Gaz	62	2,87%	0	0,00%	170	2,20%	232	2,19%
Class Gaz	0	0,00%	0	0,00%	0	0,00%	0	0,00%
Çelebi	0	0,00%	0	0,00%	0	0,00%	0	0,00%
Egepet	0	0,00%	0	0,00%	0	0,00%	0	0,00%
Enerji Gaz	0	0,00%	0	0,00%	0	0,00%	0	0,00%
Erağaz	0	0,00%	0	0,00%	0	0,00%	0	0,00%
Erciyegaz	0	0,00%	0	0,00%	0	0,00%	0	0,00%
Ergaz	134	6,14%	0	0,00%	0	0,00%	134	1,26%
Erolgaz	0	0,00%	0	0,00%	0	0,00%	0	0,00%
Eurogaz	0	0,00%	0	0,00%	0	0,00%	0	0,00%
Fullgaz	0	0,00%	0	0,00%	0	0,00%	0	0,00%
Gapgaz	0	0,00%	0	0,00%	0	0,00%	0	0,00%
Gazmer	0	0,00%	0	0,00%	0	0,00%	0	0,00%
Gazpa	0	0,00%	0	0,00%	0	0,00%	0	0,00%
Gesan	74	3,40%	0	0,00%	118	1,53%	192	1,81%
Güneş Gaz	0	0,00%	0	0,00%	0	0,00%	0	0,00%
Güneygaz	0	0,00%	0	0,00%	39	0,51%	39	0,37%
Güvenal	0	0,00%	0	0,00%	191	2,48%	191	1,80%
Güvengaz	0	0,00%	0	0,00%	0	0,00%	0	0,00%
Habaş	98	4,49%	0	0,00%	0	0,00%	98	0,92%
Hasgaz	0	0,00%	0	0,00%	0	0,00%	0	0,00%
Hilal Tüp	0	0,00%	0	0,00%	0	0,00%	0	0,00%
Hizmetgaz	0	0,00%	0	0,00%	14	0,18%	14	0,13%
Hürgaz	0	0,00%	0	0,00%	0	0,00%	0	0,00%
İpragaz	438	20,16%	236	31,86%	252	3,27%	926	8,72%
Kalegaz	0	0,00%	0	0,00%	0	0,00%	0	0,00%
Karadeniz	0	0,00%	0	0,00%	2	0,03%	2	0,02%
Koçgaz	0	0,00%	0	0,00%	0	0,00%	0	0,00%
Kongaz	0	0,00%	0	0,00%	0	0,00%	0	0,00%
Likitgaz	0	0,00%	0	0,00%	0	0,00%	0	0,00%
Marğaz	0	0,00%	0	0,00%	0	0,00%	0	0,00%
Mavigöl	0	0,00%	0	0,00%	0	0,00%	0	0,00%
Milangaz	266	12,23%	0	0,00%	352	4,57%	618	5,82%
Mogaz	81	3,73%	343	46,27%	302	3,92%	726	6,83%
Narğaz	0	0,00%	0	0,00%	0	0,00%	0	0,00%
Netgaz	0	0,00%	0	0,00%	0	0,00%	0	0,00%
Ogaz	0	0,00%	0	0,00%	0	0,00%	0	0,00%
Oralgaz	0	0,00%	0	0,00%	0	0,00%	0	0,00%
Pamukkale	0	0,00%	0	0,00%	0	0,00%	0	0,00%
Peğaz	0	0,00%	0	0,00%	0	0,00%	0	0,00%
Petrol Ofisi	0	0,00%	0	0,00%	1.616	20,96%	1.616	15,21%
Selçuk	0	0,00%	0	0,00%	0	0,00%	0	0,00%
Selgaz	0	0,00%	0	0,00%	0	0,00%	0	0,00%
Shell	0	0,00%	6	0,81%	1.098	14,24%	1.104	10,39%
Sorgun	0	0,00%	0	0,00%	0	0,00%	0	0,00%
Şarkgaz	0	0,00%	0	0,00%	0	0,00%	0	0,00%
Şiringaz	0	0,00%	0	0,00%	0	0,00%	0	0,00%
Torsan	0	0,00%	0	0,00%	0	0,00%	0	0,00%
Total	89	4,08%	22	3,02%	277	3,60%	388	3,66%
Trabzongaz	0	0,00%	0	0,00%	0	0,00%	0	0,00%
Yamangaz	0	0,00%	0	0,00%	0	0,00%	0	0,00%
Yeni Ulaşlı	0	0,00%	0	0,00%	0	0,00%	0	0,00%
Yıldırım	0	0,00%	0	0,00%	81	1,05%	81	0,76%
Yurtgaz	0	0,00%	0	0,00%	222	2,87%	222	2,09%
Yücel Gaz	0	0,00%	0	0,00%	0	0,00%	0	0,00%
TOPLAM	2.174	100	742	100	7.709	100	10.624	100,00%

Tablo 3.33: Dağıtıcı şirketlerin Edirne ili satışlarının ürün bazlı dağılımı

Dağıtıcı	Tüplü LPG		Dökme LPG		Otogaz		TOPLAM	
	Satış (ton)	Pazar Payı	Satış (ton)	Pazar Payı	Satış (ton)	Pazar Payı	Satış (ton)	Pazar Payı
Aytemiz	0	0,00%	0	0,00%	67	0	67	0,75%
Adagaz	0	0,00%	0	0,00%	0	0	0	0,00%
Akçağaz	0	0,00%	0	0,00%	0	0	0	0,00%
Akgaz	0	0,00%	0	0,00%	0	0	0	0,00%
Akpet	0	0,00%	0	0,00%	213	0	213	2,37%
Altıngaz	0	0,00%	0	0,00%	0	0	0	0,00%
Anadolugaz	72	1,63%	0	0,00%	0	0	72	0,80%
Antgaz	0	0,00%	0	0,00%	0	0	0	0,00%
Argaz	8	0,19%	0	0,00%	0	0	8	0,09%
Asgaz	0	0,00%	0	0,00%	0	0	0	0,00%
Ata Likit	0	0,00%	0	0,00%	0	0	0	0,00%
Avgaz	0	0,00%	0	0,00%	0	0	0	0,00%
Aygaz	1.743	39,68%	57	39,59%	225	0	2.026	22,54%
Birgaz	0	0,00%	0	0,00%	0	0	0	0,00%
Bizimgaz	494	11,25%	0	0,00%	23	0	518	5,76%
BP Gaz	257	5,86%	0	0,00%	0	0	257	2,86%
Class Gaz	0	0,00%	0	0,00%	0	0	0	0,00%
Çelebi	0	0,00%	0	0,00%	0	0	0	0,00%
Egepet	0	0,00%	0	0,00%	0	0	0	0,00%
Enerji Gaz	0	0,00%	0	0,00%	0	0	0	0,00%
Erağaz	0	0,00%	0	0,00%	0	0	0	0,00%
Erciyegaz	0	0,00%	0	0,00%	0	0	0	0,00%
Ergaz	10	0,22%	0	0,00%	0	0	10	0,11%
Erolgaz	0	0,00%	0	0,00%	0	0	0	0,00%
Eurogaz	0	0,00%	0	0,00%	0	0	0	0,00%
Fullgaz	0	0,00%	0	0,00%	0	0	0	0,00%
Gapgaz	0	0,00%	0	0,00%	0	0	0	0,00%
Gazmer	0	0,00%	0	0,00%	0	0	0	0,00%
Gazpa	0	0,00%	0	0,00%	0	0	0	0,00%
Gesan	0	0,00%	0	0,00%	0	0	0	0,00%
Güneş Gaz	50	1,14%	24	16,33%	0	0	74	0,82%
Güneygaz	0	0,00%	0	0,00%	0	0	0	0,00%
Güvenal	0	0,00%	0	0,00%	0	0	0	0,00%
Güvengaz	0	0,00%	0	0,00%	0	0	0	0,00%
Habaş	0	0,00%	0	0,00%	109	0	109	1,21%
Hasgaz	0	0,00%	0	0,00%	0	0	0	0,00%
Hilal Tüp	0	0,00%	0	0,00%	0	0	0	0,00%
Hizmetgaz	0	0,00%	0	0,00%	0	0	0	0,00%
Hürgaz	0	0,00%	0	0,00%	0	0	0	0,00%
İprgaz	782	17,80%	48	33,45%	19	0	850	9,45%
Kalegaz	0	0,00%	0	0,00%	0	0	0	0,00%
Karadeniz	0	0,00%	0	0,00%	0	0	0	0,00%
Koçgaz	0	0,00%	0	0,00%	0	0	0	0,00%
Kongaz	0	0,00%	0	0,00%	0	0	0	0,00%
Likitgaz	0	0,00%	0	0,00%	0	0	0	0,00%
Marğaz	0	0,00%	0	0,00%	0	0	0	0,00%
Mavigöl	0	0,00%	0	0,00%	0	0	0	0,00%
Milangaz	555	12,64%	0	0,00%	86	0	641	7,13%
Mogaz	293	6,68%	15	10,64%	33	0	341	3,80%
Narğaz	0	0,00%	0	0,00%	3	0	3	0,03%
Netgaz	0	0,00%	0	0,00%	0	0	0	0,00%
Ogaz	0	0,00%	0	0,00%	0	0	0	0,00%
Oralgaz	0	0,00%	0	0,00%	0	0	0	0,00%
Pamukkale	0	0,00%	0	0,00%	0	0	0	0,00%
Peğaz	0	0,00%	0	0,00%	0	0	0	0,00%
Petrol Ofisi	0	0,00%	0	0,00%	1.696	0	1.696	18,86%
Selçuk	0	0,00%	0	0,00%	0	0	0	0,00%
Selgaz	0	0,00%	0	0,00%	0	0	0	0,00%
Shell	0	0,00%	0	0,00%	1.226	0	1.226	13,63%
Sorgun	0	0,00%	0	0,00%	0	0	0	0,00%
Şarkgaz	0	0,00%	0	0,00%	0	0	0	0,00%
Şiringaz	0	0,00%	0	0,00%	0	0	0	0,00%
Torsan	0	0,00%	0	0,00%	0	0	0	0,00%
Total	122	2,79%	0	0,00%	558	0	681	7,57%
Trabzongaz	6	0,13%	0	0,00%	0	0	6	0,07%
Yamangaz	0	0,00%	0	0,00%	0	0	0	0,00%
Yeni Ulaşlı	0	0,00%	0	0,00%	0	0	0	0,00%
Yıldırım	0	0,00%	0	0,00%	0	0	0	0,00%
Yurtgaz	0	0,00%	0	0,00%	194	0	194	2,15%
Yücel Gaz	0	0,00%	0	0,00%	0	0	0	0,00%
TOPLAM	4.394	100	145	100	4.452	100	8.990	100,00%

Tablo 3.34: Dağıtıcı şirketlerin Elazığ ili satışlarının ürün bazlı dağılımı

Dağıtıcı	Tüplü LPG		Dökme LPG		Otogaz		TOPLAM	
	Satış (ton)	Pazar Payı	Satış (ton)	Pazar Payı	Satış (ton)	Pazar Payı	Satış (ton)	Pazar Payı
Aytemiz	0	0,00%	0	0,00%	373	5,03%	373	2,96%
Adagaz	0	0,00%	0	0,00%	0	0,00%	0	0,00%
Akçağaz	0	0,00%	0	0,00%	0	0,00%	0	0,00%
Akgaz	0	0,00%	0	0,00%	0	0,00%	0	0,00%
Akpet	0	0,00%	0	0,00%	0	0,00%	0	0,00%
Altıngaz	0	0,00%	0	0,00%	0	0,00%	0	0,00%
Anadolugaz	0	0,00%	0	0,00%	0	0,00%	0	0,00%
Antgaz	0	0,00%	0	0,00%	0	0,00%	0	0,00%
Argaz	0	0,00%	0	0,00%	0	0,00%	0	0,00%
Asgaz	0	0,00%	0	0,00%	0	0,00%	0	0,00%
Ata Likit	0	0,00%	0	0,00%	0	0,00%	0	0,00%
Avgaz	0	0,00%	0	0,00%	0	0,00%	0	0,00%
Aygaz	1.134	22,79%	78	34,90%	1.797	24,25%	3.009	23,86%
Birgaz	0	0,00%	0	0,00%	0	0,00%	0	0,00%
Bizimgaz	1.116	22,42%	5	2,06%	97	1,32%	1.218	9,66%
BP Gaz	0	0,00%	0	0,00%	0	0,00%	0	0,00%
Class Gaz	0	0,00%	0	0,00%	0	0,00%	0	0,00%
Çelebi	0	0,00%	0	0,00%	0	0,00%	0	0,00%
Egepet	0	0,00%	0	0,00%	0	0,00%	0	0,00%
Enerji Gaz	0	0,00%	0	0,00%	0	0,00%	0	0,00%
Eragaz	0	0,00%	0	0,00%	597	8,05%	597	4,73%
Erciyegaz	0	0,00%	0	0,00%	0	0,00%	0	0,00%
Ergaz	29	0,58%	0	0,00%	21	0,28%	50	0,40%
Erolgaz	0	0,00%	0	0,00%	72	0,97%	72	0,57%
Eurogaz	0	0,00%	0	0,00%	0	0,00%	0	0,00%
Fullgaz	0	0,00%	0	0,00%	0	0,00%	0	0,00%
Gapgaz	0	0,00%	0	0,00%	0	0,00%	0	0,00%
Gazmer	0	0,00%	0	0,00%	0	0,00%	0	0,00%
Gazpa	0	0,00%	0	0,00%	0	0,00%	0	0,00%
Gesan	0	0,00%	0	0,00%	0	0,00%	0	0,00%
Güneş Gaz	4	0,09%	4	1,77%	0	0,00%	8	0,07%
Güneygaz	0	0,00%	0	0,00%	0	0,00%	0	0,00%
Güvenal	0	0,00%	0	0,00%	138	1,86%	138	1,09%
Güvengaz	0	0,00%	0	0,00%	0	0,00%	0	0,00%
Habaş	0	0,00%	0	0,00%	0	0,00%	0	0,00%
Hasgaz	0	0,00%	0	0,00%	0	0,00%	0	0,00%
Hilal Tüp	0	0,00%	0	0,00%	0	0,00%	0	0,00%
Hizmetgaz	0	0,00%	0	0,00%	0	0,00%	0	0,00%
Hürgaz	0	0,00%	0	0,00%	0	0,00%	0	0,00%
İprgaz	524	10,53%	49	21,79%	349	4,71%	922	7,31%
Kalegaz	0	0,00%	0	0,00%	0	0,00%	0	0,00%
Karadeniz	0	0,00%	0	0,00%	0	0,00%	0	0,00%
Koçgaz	0	0,00%	0	0,00%	0	0,00%	0	0,00%
Kongaz	0	0,00%	0	0,00%	0	0,00%	0	0,00%
Likitgaz	0	0,00%	0	0,00%	0	0,00%	0	0,00%
Marğaz	0	0,00%	0	0,00%	0	0,00%	0	0,00%
Mavigöl	0	0,00%	15	6,61%	47	0,64%	62	0,49%
Milangaz	293	5,88%	0	0,00%	123	1,66%	415	3,29%
Mogaz	90	1,81%	1	0,61%	181	2,45%	273	2,17%
Narğaz	0	0,00%	0	0,00%	10	0,13%	10	0,08%
Netgaz	0	0,00%	0	0,00%	0	0,00%	0	0,00%
Ogaz	0	0,00%	0	0,00%	0	0,00%	0	0,00%
Oralgaz	28	0,56%	5	2,23%	610	8,24%	643	5,10%
Pamukkale	0	0,00%	0	0,00%	0	0,00%	0	0,00%
Peğaz	0	0,00%	0	0,00%	0	0,00%	0	0,00%
Petrol Ofisi	0	0,00%	0	0,00%	1.531	20,67%	1.531	12,14%
Selçuk	0	0,00%	0	0,00%	0	0,00%	0	0,00%
Selgaz	0	0,00%	0	0,00%	0	0,00%	0	0,00%
Shell	0	0,00%	0	0,00%	210	2,84%	210	1,67%
Sorgun	0	0,00%	0	0,00%	0	0,00%	0	0,00%
Şarkgaz	1.108	22,27%	67	30,03%	758	10,24%	1.934	15,34%
Şiringaz	0	0,00%	0	0,00%	0	0,00%	0	0,00%
Torsan	0	0,00%	0	0,00%	0	0,00%	0	0,00%
Total	650	13,07%	0	0,00%	0	0,00%	650	5,16%
Trabzongaz	0	0,00%	0	0,00%	0	0,00%	0	0,00%
Yamangaz	0	0,00%	0	0,00%	0	0,00%	0	0,00%
Yeni Ulaşlı	0	0,00%	0	0,00%	0	0,00%	0	0,00%
Yıldırım	0	0,00%	0	0,00%	47	0,63%	47	0,37%
Yurtgaz	0	0,00%	0	0,00%	0	0,00%	0	0,00%
Yücel Gaz	0	0,00%	0	0,00%	446	6,02%	446	3,54%
TOPLAM	4.977	100	225	100	7.407	100	12.608	100,00%

Tablo 3.35: Dağıtıcı şirketlerin Erzincan ili satışlarının ürün bazlı dağılımı

Dağıtıcı	Tüplü LPG		Dökme LPG		Otogaz		TOPLAM	
	Satış (ton)	Pazar Payı	Satış (ton)	Pazar Payı	Satış (ton)	Pazar Payı	Satış (ton)	Pazar Payı
Aytemiz	0	0,00%	0	0,00%	161	4,47%	161	3,10%
Adagaz	0	0,00%	0	0,00%	0	0,00%	0	0,00%
Akçağaz	0	0,00%	0	0,00%	0	0,00%	0	0,00%
Akgaz	0	0,00%	0	0,00%	249	6,89%	249	4,77%
Akpet	0	0,00%	0	0,00%	635	17,57%	635	12,17%
Altıngaz	0	0,00%	0	0,00%	0	0,00%	0	0,00%
Anadolugaz	0	0,00%	0	0,00%	0	0,00%	0	0,00%
Antgaz	0	0,00%	0	0,00%	0	0,00%	0	0,00%
Argaz	0	0,00%	0	0,00%	0	0,00%	0	0,00%
Asgaz	0	0,00%	0	0,00%	0	0,00%	0	0,00%
Ata Likit	0	0,00%	0	0,00%	0	0,00%	0	0,00%
Avgaz	0	0,00%	0	0,00%	0	0,00%	0	0,00%
Aygaz	520	34,48%	11	12,18%	116	3,20%	647	12,40%
Birgaz	0	0,00%	0	0,00%	0	0,00%	0	0,00%
Bizimgaz	93	6,15%	0	0,00%	0	0,00%	93	1,78%
BP Gaz	0	0,00%	0	0,00%	0	0,00%	0	0,00%
Class Gaz	0	0,00%	0	0,00%	0	0,00%	0	0,00%
Çelebi	0	0,00%	0	0,00%	0	0,00%	0	0,00%
Egepet	0	0,00%	0	0,00%	0	0,00%	0	0,00%
Enerji Gaz	0	0,00%	0	0,00%	0	0,00%	0	0,00%
Erağaz	0	0,00%	0	0,00%	63	1,74%	63	1,21%
Erciyegaz	0	0,00%	0	0,00%	67	1,85%	67	1,28%
Ergaz	49	3,25%	0	0,00%	0	0,00%	49	0,94%
Erolgaz	0	0,00%	0	0,00%	0	0,00%	0	0,00%
Eurogaz	0	0,00%	0	0,00%	0	0,00%	0	0,00%
Fullgaz	0	0,00%	0	0,00%	0	0,00%	0	0,00%
Gapgaz	0	0,00%	0	0,00%	0	0,00%	0	0,00%
Gazmer	0	0,00%	0	0,00%	0	0,00%	0	0,00%
Gazpa	0	0,00%	0	0,00%	0	0,00%	0	0,00%
Gesan	0	0,00%	0	0,00%	0	0,00%	0	0,00%
Güneş Gaz	0	0,00%	0	0,00%	0	0,00%	0	0,00%
Güneygaz	0	0,00%	0	0,00%	0	0,00%	0	0,00%
Güvenal	0	0,00%	0	0,00%	121	3,35%	121	2,32%
Güvengaz	0	0,00%	0	0,00%	0	0,00%	0	0,00%
Habaş	0	0,00%	0	0,00%	86	2,38%	86	1,65%
Hasgaz	0	0,00%	0	0,00%	0	0,00%	0	0,00%
Hilal Tüp	0	0,00%	0	0,00%	0	0,00%	0	0,00%
Hizmetgaz	0	0,00%	0	0,00%	0	0,00%	0	0,00%
Hürgaz	0	0,00%	0	0,00%	70	1,94%	70	1,34%
İpragaz	427	28,30%	72	77,17%	84	2,33%	583	11,19%
Kalegaz	0	0,00%	0	0,00%	0	0,00%	0	0,00%
Karadeniz	0	0,00%	0	0,00%	0	0,00%	0	0,00%
Koçgaz	0	0,00%	0	0,00%	0	0,00%	0	0,00%
Kongaz	0	0,00%	0	0,00%	0	0,00%	0	0,00%
Likitgaz	0	0,00%	0	0,00%	0	0,00%	0	0,00%
Marğaz	0	0,00%	0	0,00%	0	0,00%	0	0,00%
Mavigöl	0	0,00%	0	0,00%	0	0,00%	0	0,00%
Milangaz	147	9,76%	0	0,00%	0	0,00%	147	2,82%
Mogaz	258	17,12%	0	0,00%	434	12,01%	692	13,27%
Narğaz	0	0,00%	0	0,00%	0	0,00%	0	0,00%
Netgaz	0	0,00%	0	0,00%	0	0,00%	0	0,00%
Ogaz	0	0,00%	0	0,00%	0	0,00%	0	0,00%
Oralgaz	0	0,00%	0	0,00%	11	0,31%	11	0,22%
Pamukkale	0	0,00%	0	0,00%	0	0,00%	0	0,00%
Peğaz	0	0,00%	0	0,00%	0	0,00%	0	0,00%
Petrol Ofisi	0	0,00%	0	0,00%	910	25,19%	910	17,45%
Selçuk	0	0,00%	0	0,00%	83	2,30%	83	1,59%
Selgaz	0	0,00%	0	0,00%	0	0,00%	0	0,00%
Shell	0	0,00%	10	10,65%	121	3,35%	131	2,51%
Sorgun	0	0,00%	0	0,00%	0	0,00%	0	0,00%
Şarkgaz	14	0,94%	0	0,00%	0	0,00%	14	0,27%
Şiringaz	0	0,00%	0	0,00%	0	0,00%	0	0,00%
Torsan	0	0,00%	0	0,00%	0	0,00%	0	0,00%
Total	0	0,00%	0	0,00%	347	9,61%	347	6,66%
Trabzongaz	0	0,00%	0	0,00%	0	0,00%	0	0,00%
Yamangaz	0	0,00%	0	0,00%	0	0,00%	0	0,00%
Yeni Ulaşlı	0	0,00%	0	0,00%	0	0,00%	0	0,00%
Yıldırım	0	0,00%	0	0,00%	55	1,52%	55	1,05%
Yurtgaz	0	0,00%	0	0,00%	0	0,00%	0	0,00%
Yücel Gaz	0	0,00%	0	0,00%	0	0,00%	0	0,00%
TOPLAM	1.507	100	94	100	3.613	100	5.214	100,00%

Tablo 3.36: Dağıtıcı şirketlerin Erzurum ili satışlarının ürün bazlı dağılımı

Dağıtıcı	Tüplü LPG		Dökme LPG		Otogaz		TOPLAM	
	Satış (ton)	Pazar Payı	Satış (ton)	Pazar Payı	Satış (ton)	Pazar Payı	Satış (ton)	Pazar Payı
Aytemiz	0	0,00%	0	0,00%	467	5,87%	467	4,18%
Adagaz	0	0,00%	0	0,00%	0	0,00%	0	0,00%
Akçağaz	0	0,00%	0	0,00%	0	0,00%	0	0,00%
Akgaz	0	0,00%	0	0,00%	0	0,00%	0	0,00%
Akpet	0	0,00%	0	0,00%	1.111	13,95%	1.111	9,95%
Altıngaz	0	0,00%	0	0,00%	0	0,00%	0	0,00%
Anadolugaz	0	0,00%	0	0,00%	0	0,00%	0	0,00%
Antgaz	0	0,00%	0	0,00%	0	0,00%	0	0,00%
Argaz	0	0,00%	0	0,00%	0	0,00%	0	0,00%
Asgaz	0	0,00%	0	0,00%	0	0,00%	0	0,00%
Ata Likit	0	0,00%	0	0,00%	0	0,00%	0	0,00%
Avgaz	0	0,00%	0	0,00%	0	0,00%	0	0,00%
Aygaz	590	19,50%	0	0,00%	506	6,36%	1.096	9,81%
Birgaz	0	0,00%	0	0,00%	0	0,00%	0	0,00%
Bizimgaz	156	5,14%	0	0,00%	110	1,38%	265	2,37%
BP Gaz	0	0,00%	0	0,00%	0	0,00%	0	0,00%
Class Gaz	0	0,00%	0	0,00%	0	0,00%	0	0,00%
Çelebi	0	0,00%	0	0,00%	70	0,88%	70	0,63%
Egepet	0	0,00%	0	0,00%	0	0,00%	0	0,00%
Enerji Gaz	0	0,00%	0	0,00%	0	0,00%	0	0,00%
Erağaz	0	0,00%	0	0,00%	0	0,00%	0	0,00%
Erciyegaz	0	0,00%	0	0,00%	0	0,00%	0	0,00%
Ergaz	997	32,94%	19	10,54%	442	5,55%	1.458	13,04%
Erolgaz	0	0,00%	0	0,00%	0	0,00%	0	0,00%
Eurogaz	0	0,00%	0	0,00%	0	0,00%	0	0,00%
Fullgaz	0	0,00%	0	0,00%	0	0,00%	0	0,00%
Gapgaz	0	0,00%	0	0,00%	0	0,00%	0	0,00%
Gazmer	0	0,00%	0	0,00%	0	0,00%	0	0,00%
Gazpa	0	0,00%	0	0,00%	0	0,00%	0	0,00%
Gesan	0	0,00%	0	0,00%	0	0,00%	0	0,00%
Güneş Gaz	7	0,22%	37	20,53%	0	0,00%	44	0,39%
Güneygaz	0	0,00%	0	0,00%	0	0,00%	0	0,00%
Güvenal	0	0,00%	0	0,00%	94	1,18%	94	0,84%
Güvengaz	0	0,00%	0	0,00%	0	0,00%	0	0,00%
Habaş	0	0,00%	0	0,00%	0	0,00%	0	0,00%
Hasgaz	0	0,00%	0	0,00%	0	0,00%	0	0,00%
Hilal Tüp	0	0,00%	0	0,00%	0	0,00%	0	0,00%
Hizmetgaz	0	0,00%	0	0,00%	0	0,00%	0	0,00%
Hürgaz	0	0,00%	0	0,00%	479	6,01%	479	4,23%
İpragaz	769	25,42%	106	58,57%	263	3,31%	1.139	10,19%
Kalegaz	0	0,00%	0	0,00%	0	0,00%	0	0,00%
Karadeniz	0	0,00%	0	0,00%	0	0,00%	0	0,00%
Koçgaz	0	0,00%	0	0,00%	0	0,00%	0	0,00%
Kongaz	0	0,00%	0	0,00%	0	0,00%	0	0,00%
Likitgaz	0	0,00%	0	0,00%	0	0,00%	0	0,00%
Marğaz	0	0,00%	0	0,00%	0	0,00%	0	0,00%
Mavigöl	0	0,00%	0	0,00%	0	0,00%	0	0,00%
Milangaz	497	16,42%	0	0,00%	357	4,48%	854	7,64%
Mogaz	11	0,36%	19	10,36%	235	2,95%	264	2,37%
Narğaz	0	0,00%	0	0,00%	0	0,00%	0	0,00%
Netgaz	0	0,00%	0	0,00%	0	0,00%	0	0,00%
Ogaz	0	0,00%	0	0,00%	0	0,00%	0	0,00%
Oralgaz	0	0,00%	0	0,00%	957	12,01%	957	8,56%
Pamukkale	0	0,00%	0	0,00%	0	0,00%	0	0,00%
Peğaz	0	0,00%	0	0,00%	0	0,00%	0	0,00%
Petrol Ofisi	0	0,00%	0	0,00%	1.580	19,84%	1.580	14,14%
Selçuk	0	0,00%	0	0,00%	0	0,00%	0	0,00%
Selgaz	0	0,00%	0	0,00%	0	0,00%	0	0,00%
Shell	0	0,00%	0	0,00%	587	7,37%	587	5,25%
Sorgun	0	0,00%	0	0,00%	0	0,00%	0	0,00%
Şarkgaz	0	0,00%	0	0,00%	0	0,00%	0	0,00%
Şiringaz	0	0,00%	0	0,00%	0	0,00%	0	0,00%
Torsan	0	0,00%	0	0,00%	0	0,00%	0	0,00%
Total	0	0,00%	0	0,00%	69	0,87%	69	0,62%
Trabzongaz	0	0,00%	0	0,00%	208	2,62%	208	1,86%
Yamağaz	0	0,00%	0	0,00%	12	0,15%	12	0,11%
Yeni Ulaşlı	0	0,00%	0	0,00%	0	0,00%	0	0,00%
Yıldırım	0	0,00%	0	0,00%	140	1,76%	140	1,25%
Yurtgaz	0	0,00%	0	0,00%	0	0,00%	0	0,00%
Yücel Gaz	0	0,00%	0	0,00%	279	3,50%	279	2,49%
TOPLAM	3.025	100	181	100	7.967	100	11.173	100,00%

Tablo 3.37: Dağıtıcı şirketlerin Eskişehir ili satışlarının ürün bazlı dağılımı

Dağıtıcı	Tüplü LPG		Dökme LPG		Otogaz		TOPLAM	
	Satış (ton)	Pazar Payı	Satış (ton)	Pazar Payı	Satış (ton)	Pazar Payı	Satış (ton)	Pazar Payı
Aytemiz	0	0,00%	0	0,00%	265	1,87%	265	1,40%
Adagaz	0	0,00%	0	0,00%	0	0,00%	0	0,00%
Akçağaz	0	0,00%	0	0,00%	9	0,06%	9	0,05%
Akgaz	0	0,00%	0	0,00%	44	0,31%	44	0,23%
Akpet	0	0,00%	0	0,00%	0	0,00%	0	0,00%
Altıngaz	0	0,00%	0	0,00%	0	0,00%	0	0,00%
Anadolugaz	0	0,00%	0	0,00%	0	0,00%	0	0,00%
Antgaz	0	0,00%	0	0,00%	0	0,00%	0	0,00%
Argaz	0	0,00%	0	0,00%	0	0,00%	0	0,00%
Asgaz	0	0,00%	0	0,00%	0	0,00%	0	0,00%
Ata Likit	0	0,00%	0	0,00%	0	0,00%	0	0,00%
Avgaz	0	0,00%	0	0,00%	0	0,00%	0	0,00%
Aygaz	2.134	56,16%	752	80,59%	3.026	21,31%	5.912	31,22%
Birgaz	0	0,00%	0	0,00%	0	0,00%	0	0,00%
Bizimgaz	0	0,00%	0	0,00%	157	1,10%	157	0,83%
BP Gaz	124	3,27%	0	0,00%	1.457	10,26%	1.581	8,35%
Class Gaz	0	0,00%	0	0,00%	0	0,00%	0	0,00%
Çelebi	0	0,00%	0	0,00%	0	0,00%	0	0,00%
Egepet	0	0,00%	0	0,00%	0	0,00%	0	0,00%
Enerji Gaz	0	0,00%	0	0,00%	0	0,00%	0	0,00%
Erağaz	0	0,00%	0	0,00%	14	0,10%	14	0,08%
Erciyegaz	0	0,00%	0	0,00%	0	0,00%	0	0,00%
Ergaz	6	0,15%	0	0,00%	0	0,00%	6	0,03%
Erolgaz	0	0,00%	0	0,00%	0	0,00%	0	0,00%
Eurogaz	0	0,00%	0	0,00%	0	0,00%	0	0,00%
Fullgaz	0	0,00%	0	0,00%	0	0,00%	0	0,00%
Gapgaz	0	0,00%	0	0,00%	0	0,00%	0	0,00%
Gazmer	0	0,00%	0	0,00%	103	0,73%	103	0,55%
Gazpa	0	0,00%	0	0,00%	0	0,00%	0	0,00%
Gesan	0	0,00%	0	0,00%	0	0,00%	0	0,00%
Güneş Gaz	5	0,12%	52	5,54%	0	0,00%	56	0,30%
Güneygaz	0	0,00%	0	0,00%	40	0,28%	40	0,21%
Güvenal	0	0,00%	0	0,00%	327	2,30%	327	1,73%
Güvengaz	0	0,00%	0	0,00%	0	0,00%	0	0,00%
Habaş	30	0,78%	0	0,00%	445	3,13%	475	2,51%
Hasgaz	0	0,00%	0	0,00%	0	0,00%	0	0,00%
Hilal Tüp	0	0,00%	0	0,00%	0	0,00%	0	0,00%
Hizmetgaz	0	0,00%	0	0,00%	0	0,00%	0	0,00%
Hürgaz	0	0,00%	0	0,00%	0	0,00%	0	0,00%
İpragaz	553	14,56%	52	5,55%	880	6,20%	1.485	7,84%
Kalegaz	0	0,00%	0	0,00%	0	0,00%	0	0,00%
Karadeniz	0	0,00%	0	0,00%	0	0,00%	0	0,00%
Koçgaz	0	0,00%	0	0,00%	0	0,00%	0	0,00%
Kongaz	0	0,00%	0	0,00%	0	0,00%	0	0,00%
Likitgaz	0	0,00%	0	0,00%	0	0,00%	0	0,00%
Marğaz	0	0,00%	0	0,00%	0	0,00%	0	0,00%
Mavigöl	0	0,00%	0	0,00%	0	0,00%	0	0,00%
Milangaz	923	24,29%	24	2,54%	1.029	7,25%	1.976	10,44%
Mogaz	25	0,66%	54	5,78%	964	6,79%	1.043	5,51%
Narğaz	0	0,00%	0	0,00%	0	0,00%	0	0,00%
Netgaz	0	0,00%	0	0,00%	0	0,00%	0	0,00%
Ogaz	0	0,00%	0	0,00%	0	0,00%	0	0,00%
Oralgaz	0	0,00%	0	0,00%	0	0,00%	0	0,00%
Pamukkale	0	0,00%	0	0,00%	0	0,00%	0	0,00%
Peğaz	0	0,00%	0	0,00%	0	0,00%	0	0,00%
Petrol Ofisi	0	0,00%	0	0,00%	1.708	12,03%	1.708	9,02%
Selçuk	0	0,00%	0	0,00%	0	0,00%	0	0,00%
Selgaz	0	0,00%	0	0,00%	0	0,00%	0	0,00%
Shell	0	0,00%	0	0,00%	1.279	9,01%	1.279	6,76%
Sorgun	0	0,00%	0	0,00%	0	0,00%	0	0,00%
Şarkgaz	0	0,00%	0	0,00%	0	0,00%	0	0,00%
Şiringaz	0	0,00%	0	0,00%	0	0,00%	0	0,00%
Torsan	0	0,00%	0	0,00%	36	0,25%	36	0,19%
Total	0	0,00%	0	0,00%	2.073	14,60%	2.073	10,95%
Trabzongaz	0	0,00%	0	0,00%	0	0,00%	0	0,00%
Yamangaz	0	0,00%	0	0,00%	0	0,00%	0	0,00%
Yeni Ulaşlı	0	0,00%	0	0,00%	0	0,00%	0	0,00%
Yıldırım	0	0,00%	0	0,00%	261	1,84%	261	1,38%
Yurtgaz	0	0,00%	0	0,00%	84	0,59%	84	0,45%
Yücel Gaz	0	0,00%	0	0,00%	0	0,00%	0	0,00%
TOPLAM	3.801	100	933	100	14.199	100	18.933	100,00%

Tablo 3.38: Dağıtıcı şirketlerin Gaziantep ili satışlarının ürün bazlı dağılımı

Dağıtıcı	Tüplü LPG		Dökme LPG		Otogaz		TOPLAM	
	Satış (ton)	Pazar Payı	Satış (ton)	Pazar Payı	Satış (ton)	Pazar Payı	Satış (ton)	Pazar Payı
Aytemiz	0	0,00%	0	0,00%	410	1,76%	410	1,12%
Adagaz	0	0,00%	0	0,00%	0	0,00%	0	0,00%
Akçağaz	0	0,00%	0	0,00%	0	0,00%	0	0,00%
Akgaz	0	0,00%	0	0,00%	0	0,00%	0	0,00%
Akpet	0	0,00%	0	0,00%	772	3,31%	772	2,12%
Altıngaz	0	0,00%	0	0,00%	0	0,00%	0	0,00%
Anadolugaz	0	0,00%	0	0,00%	0	0,00%	0	0,00%
Antgaz	0	0,00%	0	0,00%	0	0,00%	0	0,00%
Argaz	0	0,00%	0	0,00%	0	0,00%	0	0,00%
Asgaz	0	0,00%	0	0,00%	0	0,00%	0	0,00%
Ata Likit	0	0,00%	0	0,00%	0	0,00%	0	0,00%
Avgaz	0	0,00%	0	0,00%	0	0,00%	0	0,00%
Aygaz	998	8,05%	86	11,16%	5.149	22,07%	6.234	17,08%
Birgaz	0	0,00%	0	0,00%	0	0,00%	0	0,00%
Bizimgaz	863	6,96%	0	0,00%	73	0,31%	936	2,56%
BP Gaz	1.405	11,34%	0	0,00%	2.197	9,41%	3.602	9,87%
Class Gaz	0	0,00%	0	0,00%	0	0,00%	0	0,00%
Çelebi	0	0,00%	0	0,00%	24	0,10%	24	0,07%
Egepet	0	0,00%	0	0,00%	0	0,00%	0	0,00%
Enerji Gaz	0	0,00%	0	0,00%	0	0,00%	0	0,00%
Eragaz	0	0,00%	0	0,00%	0	0,00%	0	0,00%
Erciyegaz	0	0,00%	0	0,00%	0	0,00%	0	0,00%
Ergaz	20	0,17%	0	0,00%	400	1,71%	420	1,15%
Erolgaz	0	0,00%	41	5,26%	427	1,83%	468	1,28%
Eurogaz	0	0,00%	0	0,00%	26	0,11%	26	0,07%
Fullgaz	0	0,00%	0	0,00%	0	0,00%	0	0,00%
Gapgaz	0	0,00%	0	0,00%	139	0,60%	139	0,38%
Gazmer	0	0,00%	0	0,00%	0	0,00%	0	0,00%
Gazpa	0	0,00%	0	0,00%	0	0,00%	0	0,00%
Gesan	0	0,00%	0	0,00%	0	0,00%	0	0,00%
Güneş Gaz	12	0,10%	0	0,00%	0	0,00%	12	0,03%
Güneygaz	0	0,00%	0	0,00%	67	0,29%	67	0,18%
Güvenal	0	0,00%	0	0,00%	2.168	9,29%	2.168	5,94%
Güvengaz	0	0,00%	0	0,00%	0	0,00%	0	0,00%
Habaş	0	0,00%	0	0,00%	0	0,00%	0	0,00%
Hasgaz	0	0,00%	0	0,00%	188	0,81%	188	0,52%
Hilal Tüp	0	0,00%	0	0,00%	0	0,00%	0	0,00%
Hizmetgaz	0	0,00%	0	0,00%	0	0,00%	0	0,00%
Hürgaz	0	0,00%	0	0,00%	0	0,00%	0	0,00%
İprgaz	3.868	31,21%	459	59,35%	471	2,02%	4.798	13,14%
Kalegaz	0	0,00%	0	0,00%	0	0,00%	0	0,00%
Karadeniz	0	0,00%	0	0,00%	0	0,00%	0	0,00%
Koçgaz	0	0,00%	0	0,00%	0	0,00%	0	0,00%
Kongaz	0	0,00%	0	0,00%	0	0,00%	0	0,00%
Likitgaz	8	0,07%	0	0,00%	0	0,00%	8	0,02%
Margaz	18	0,15%	0	0,00%	425	1,82%	443	1,21%
Mavigöl	0	0,00%	0	0,00%	362	1,55%	362	0,99%
Milangaz	1.515	12,22%	0	0,00%	1.667	7,14%	3.181	8,72%
Mogaz	650	5,24%	77	9,95%	629	2,70%	1.356	3,72%
Nargaz	0	0,00%	0	0,00%	0	0,00%	0	0,00%
Netgaz	0	0,00%	0	0,00%	0	0,00%	0	0,00%
Ogaz	0	0,00%	0	0,00%	0	0,00%	0	0,00%
Oralgaz	0	0,00%	0	0,00%	532	2,28%	532	1,46%
Pamukkale	0	0,00%	0	0,00%	0	0,00%	0	0,00%
Peğaz	0	0,00%	0	0,00%	0	0,00%	0	0,00%
Petrol Ofisi	0	0,00%	0	0,00%	2.612	11,19%	2.612	7,16%
Selçuk	0	0,00%	0	0,00%	0	0,00%	0	0,00%
Selgaz	0	0,00%	0	0,00%	0	0,00%	0	0,00%
Shell	0	0,00%	11	1,42%	1.781	7,63%	1.792	4,91%
Sorgun	0	0,00%	0	0,00%	0	0,00%	0	0,00%
Şarkgaz	0	0,00%	0	0,00%	0	0,00%	0	0,00%
Şiringaz	0	0,00%	0	0,00%	0	0,00%	0	0,00%
Torsan	0	0,00%	0	0,00%	176	0,75%	176	0,48%
Total	2.966	23,94%	99	12,85%	895	3,84%	3.961	10,85%
Trabzongaz	0	0,00%	0	0,00%	0	0,00%	0	0,00%
Yamağaz	0	0,00%	0	0,00%	92	0,39%	92	0,25%
Yeni Ulaşlı	0	0,00%	0	0,00%	135	0,58%	135	0,37%
Yıldırım	0	0,00%	0	0,00%	1.090	4,67%	1.090	2,99%
Yurtgaz	0	0,00%	0	0,00%	0	0,00%	0	0,00%
Yücel Gaz	69	0,56%	0	0,00%	429	1,84%	498	1,36%
TOPLAM	12.393	100	774	100	23.336	100	36.503	100,00%

Tablo 3.39: Dağıtıcı şirketlerin Giresun ili satışlarının ürün bazlı dağılımı

Dağıtıcı	Tüplü LPG		Dökme LPG		Oto gaz		TOPLAM	
	Satış (ton)	Pazar Payı	Satış (ton)	Pazar Payı	Satış (ton)	Pazar Payı	Satış (ton)	Pazar Payı
Aytemiz	0	0,00%	0	0,00%	464	7,54%	464	4,36%
Adagaz	0	0,00%	0	0,00%	0	0,00%	0	0,00%
Akçağaz	0	0,00%	0	0,00%	0	0,00%	0	0,00%
Akgaz	0	0,00%	0	0,00%	0	0,00%	0	0,00%
Akpet	0	0,00%	0	0,00%	630	10,26%	630	5,93%
Altingaz	0	0,00%	0	0,00%	0	0,00%	0	0,00%
Anadolugaz	0	0,00%	0	0,00%	0	0,00%	0	0,00%
Antgaz	0	0,00%	0	0,00%	0	0,00%	0	0,00%
Argaz	0	0,00%	0	0,00%	0	0,00%	0	0,00%
Asgaz	0	0,00%	0	0,00%	0	0,00%	0	0,00%
Ata Likit	0	0,00%	0	0,00%	0	0,00%	0	0,00%
Avgaz	0	0,00%	0	0,00%	0	0,00%	0	0,00%
Aygaz	1.600	36,35%	50	61,70%	1.266	20,60%	2.916	27,43%
Birgaz	0	0,00%	0	0,00%	0	0,00%	0	0,00%
Bizimgaz	207	4,71%	0	0,00%	0	0,00%	207	1,95%
BP Gaz	0	0,00%	0	0,00%	112	1,82%	112	1,05%
Class Gaz	0	0,00%	0	0,00%	0	0,00%	0	0,00%
Çelebi	0	0,00%	0	0,00%	0	0,00%	0	0,00%
Egepet	0	0,00%	0	0,00%	0	0,00%	0	0,00%
Enerji Gaz	0	0,00%	0	0,00%	0	0,00%	0	0,00%
Eragaz	0	0,00%	0	0,00%	0	0,00%	0	0,00%
Erciyegaz	0	0,00%	0	0,00%	0	0,00%	0	0,00%
Ergaz	19	0,43%	0	0,00%	0	0,00%	19	0,18%
Erolgaz	0	0,00%	0	0,00%	0	0,00%	0	0,00%
Eurogaz	0	0,00%	0	0,00%	0	0,00%	0	0,00%
Fullgaz	0	0,00%	0	0,00%	0	0,00%	0	0,00%
Gapgaz	0	0,00%	4	4,94%	29	0,47%	33	0,31%
Gazmer	0	0,00%	0	0,00%	0	0,00%	0	0,00%
Gazpa	0	0,00%	0	0,00%	0	0,00%	0	0,00%
Gesan	447	10,17%	1	1,11%	12	0,19%	460	4,33%
Güneş Gaz	0	0,00%	4	4,62%	0	0,00%	4	0,04%
Güneygaz	0	0,00%	0	0,00%	0	0,00%	0	0,00%
Güvenal	0	0,00%	0	0,00%	17	0,28%	17	0,16%
Güvengaz	0	0,00%	0	0,00%	0	0,00%	0	0,00%
Habaş	0	0,00%	0	0,00%	85	1,39%	85	0,80%
Hasgaz	0	0,00%	0	0,00%	0	0,00%	0	0,00%
Hilal Tüp	0	0,00%	0	0,00%	0	0,00%	0	0,00%
Hizmetgaz	0	0,00%	0	0,00%	0	0,00%	0	0,00%
Hürgaz	0	0,00%	0	0,00%	0	0,00%	0	0,00%
İprgaz	720	16,37%	17	21,39%	120	1,95%	857	8,07%
Kalegaz	0	0,00%	0	0,00%	0	0,00%	0	0,00%
Karadeniz	443	10,07%	5	6,25%	385	6,26%	833	7,84%
Koçgaz	0	0,00%	0	0,00%	0	0,00%	0	0,00%
Kongaz	0	0,00%	0	0,00%	0	0,00%	0	0,00%
Likitgaz	0	0,00%	0	0,00%	0	0,00%	0	0,00%
Marğaz	0	0,00%	0	0,00%	0	0,00%	0	0,00%
Mavigöl	0	0,00%	0	0,00%	0	0,00%	0	0,00%
Milan gaz	402	9,14%	0	0,00%	138	2,25%	541	5,09%
Mogaz	498	11,32%	0	0,00%	0	0,00%	498	4,69%
Narğaz	0	0,00%	0	0,00%	0	0,00%	0	0,00%
Netgaz	0	0,00%	0	0,00%	0	0,00%	0	0,00%
Ogaz	0	0,00%	0	0,00%	0	0,00%	0	0,00%
Oralgaz	0	0,00%	0	0,00%	20	0,33%	20	0,19%
Pamukkale	0	0,00%	0	0,00%	0	0,00%	0	0,00%
Peğaz	0	0,00%	0	0,00%	0	0,00%	0	0,00%
Petrol Ofisi	0	0,00%	0	0,00%	814	13,24%	814	7,66%
Selçuk	0	0,00%	0	0,00%	0	0,00%	0	0,00%
Selgaz	0	0,00%	0	0,00%	0	0,00%	0	0,00%
Shell	0	0,00%	0	0,00%	749	12,18%	749	7,04%
Sorgun	0	0,00%	0	0,00%	0	0,00%	0	0,00%
Şarkgaz	0	0,00%	0	0,00%	0	0,00%	0	0,00%
Şiringaz	0	0,00%	0	0,00%	0	0,00%	0	0,00%
Torsan	0	0,00%	0	0,00%	0	0,00%	0	0,00%
Total	0	0,00%	0	0,00%	594	9,67%	594	5,59%
Trabzongaz	64	1,46%	0	0,00%	440	7,16%	504	4,75%
Yamağaz	0	0,00%	0	0,00%	0	0,00%	0	0,00%
Yeni Ulaşlı	0	0,00%	0	0,00%	0	0,00%	0	0,00%
Yıldırım	0	0,00%	0	0,00%	272	4,42%	272	2,56%
Yurtgaz	0	0,00%	0	0,00%	0	0,00%	0	0,00%
Yücel Gaz	0	0,00%	0	0,00%	0	0,00%	0	0,00%
TOPLAM	4.402	100	81	100	6.145	100	10.628	100,00%

Tablo 3.40: Dağıtıcı şirketlerin Gümüşhane ili satışlarının ürün bazlı dağılımı

Dağıtıcı	Tüplü LPG		Dökme LPG		Otogaz		TOPLAM	
	Satış (ton)	Pazar Payı	Satış (ton)	Pazar Payı	Satış (ton)	Pazar Payı	Satış (ton)	Pazar Payı
Aytemiz	0	0,00%	0	0,00%	48	0	48,31	1,91%
Adagaz	0	0,00%	0	0,00%	0	0	0	0,00%
Akçağaz	0	0,00%	0	0,00%	0	0	0	0,00%
Akgaz	0	0,00%	0	0,00%	175	0	174,76	6,90%
Akpet	0	0,00%	0	0,00%	121	0	121,23	4,79%
Altıngaz	0	0,00%	0	0,00%	0	0	0	0,00%
Anadolugaz	0	0,00%	0	0,00%	0	0	0	0,00%
Antgaz	0	0,00%	0	0,00%	0	0	0	0,00%
Argaz	0	0,00%	0	0,00%	0	0	0	0,00%
Asgaz	0	0,00%	0	0,00%	0	0	0	0,00%
Ata Likit	0	0,00%	0	0,00%	0	0	0	0,00%
Avgaz	0	0,00%	0	0,00%	0	0	0	0,00%
Aygaz	446	46,03%	14	8,83%	0	0	459,49	18,15%
Birgaz	0	0,00%	0	0,00%	0	0	0	0,00%
Bizimgaz	34	3,47%	0	0,00%	0	0	33,6	1,33%
BP Gaz	0	0,00%	0	0,00%	0	0	0	0,00%
Class Gaz	0	0,00%	0	0,00%	0	0	0	0,00%
Çelebi	0	0,00%	0	0,00%	0	0	0	0,00%
Egepet	0	0,00%	0	0,00%	0	0	0	0,00%
Enerji Gaz	0	0,00%	0	0,00%	0	0	0	0,00%
Erağaz	0	0,00%	0	0,00%	0	0	0	0,00%
Erciyegaz	0	0,00%	0	0,00%	0	0	0	0,00%
Ergaz	37	3,79%	0	0,00%	47	0	83,83	3,31%
Erolgaz	0	0,00%	0	0,00%	0	0	0	0,00%
Eurogaz	0	0,00%	0	0,00%	0	0	0	0,00%
Fullgaz	0	0,00%	0	0,00%	0	0	0	0,00%
Gapgaz	0	0,00%	0	0,00%	0	0	0	0,00%
Gazmer	0	0,00%	0	0,00%	0	0	0	0,00%
Gazpa	0	0,00%	0	0,00%	0	0	0	0,00%
Gesan	62	6,44%	0	0,00%	0	0	62,4	2,46%
Güneş Gaz	0	0,00%	3	1,86%	0	0	2,91	0,11%
Güneygaz	0	0,00%	0	0,00%	0	0	0	0,00%
Güvenal	0	0,00%	0	0,00%	55	0	55	2,17%
Güvengaz	0	0,00%	0	0,00%	0	0	0	0,00%
Habaş	0	0,00%	0	0,00%	0	0	0	0,00%
Hasgaz	0	0,00%	0	0,00%	0	0	0	0,00%
Hilal Tüp	0	0,00%	0	0,00%	0	0	0	0,00%
Hizmetgaz	0	0,00%	0	0,00%	0	0	0	0,00%
Hürgaz	0	0,00%	0	0,00%	24	0	23,7	0,94%
İprgaz	35	3,65%	131	83,67%	119	0	285,58	11,28%
Kalegaz	0	0,00%	0	0,00%	0	0	0	0,00%
Karadeniz	29	2,98%	0	0,00%	0	0	28,83	1,14%
Koçgaz	0	0,00%	0	0,00%	0	0	0	0,00%
Kongaz	0	0,00%	0	0,00%	0	0	0	0,00%
Likitgaz	0	0,00%	0	0,00%	0	0	0	0,00%
Marğaz	0	0,00%	0	0,00%	0	0	0	0,00%
Mavigöl	0	0,00%	0	0,00%	0	0	0	0,00%
Milangaz	115	11,93%	9	5,65%	77	0	201	7,94%
Mogaz	67	6,93%	0	0,00%	0	0	67,09	2,65%
Narğaz	0	0,00%	0	0,00%	0	0	0	0,00%
Netgaz	0	0,00%	0	0,00%	0	0	0	0,00%
Ogaz	0	0,00%	0	0,00%	0	0	0	0,00%
Oralgaz	0	0,00%	0	0,00%	0	0	0	0,00%
Pamukkale	0	0,00%	0	0,00%	0	0	0	0,00%
Peğaz	0	0,00%	0	0,00%	0	0	0	0,00%
Petrol Ofisi	0	0,00%	0	0,00%	524	0	523,61	20,68%
Selçuk	36	3,73%	0	0,00%	0	0	36,08	1,43%
Selgaz	0	0,00%	0	0,00%	0	0	0	0,00%
Shell	0	0,00%	0	0,00%	0	0	0	0,00%
Sorgun	0	0,00%	0	0,00%	0	0	0	0,00%
Şarkgaz	0	0,00%	0	0,00%	0	0	0	0,00%
Şiringaz	0	0,00%	0	0,00%	0	0	0	0,00%
Torsan	0	0,00%	0	0,00%	0	0	0	0,00%
Total	0	0,00%	0	0,00%	0	0	0	0,00%
Trabzongaz	107	11,05%	0	0,00%	217	0	324,22	12,81%
Yamangaz	0	0,00%	0	0,00%	0	0	0	0,00%
Yeni Ulaşlı	0	0,00%	0	0,00%	0	0	0	0,00%
Yıldırım	0	0,00%	0	0,00%	0	0	0	0,00%
Yurtgaz	0	0,00%	0	0,00%	0	0	0	0,00%
Yücel Gaz	0	0,00%	0	0,00%	0	0	0	0,00%
TOPLAM	968	100	157	100	1.407	100	2.531,64	100,00%

Tablo 3.41: Dağıtıcı şirketlerin Hakkari ili satışlarının ürün bazlı dağılımı

Dağıtıcı	Tüplü LPG		Dökme LPG		Otogaz		TOPLAM	
	Satış (ton)	Pazar Payı	Satış (ton)	Pazar Payı	Satış (ton)	Pazar Payı	Satış (ton)	Pazar Payı
Aytemiz	0	0,00%	0	0,00%	0	0,00%	0	0,00%
Adagaz	0	0,00%	0	0,00%	0	0,00%	0	0,00%
Akçağaz	0	0,00%	0	0,00%	0	0,00%	0	0,00%
Akgaz	0	0,00%	0	0,00%	0	0,00%	0	0,00%
Akpet	0	0,00%	0	0,00%	0	0,00%	0	0,00%
Altıngaz	0	0,00%	0	0,00%	0	0,00%	0	0,00%
Anadolugaz	0	0,00%	0	0,00%	0	0,00%	0	0,00%
Antgaz	0	0,00%	0	0,00%	0	0,00%	0	0,00%
Argaz	0	0,00%	0	0,00%	0	0,00%	0	0,00%
Asgaz	0	0,00%	0	0,00%	0	0,00%	0	0,00%
Ata Likit	0	0,00%	0	0,00%	0	0,00%	0	0,00%
Avgaz	0	0,00%	0	0,00%	0	0,00%	0	0,00%
Aygaz	237	30,10%	1	0,97%	0	0,00%	238	21,14%
Birgaz	0	0,00%	0	0,00%	0	0,00%	0	0,00%
Bizimgaz	0	0,00%	0	0,00%	0	0,00%	0	0,00%
BP Gaz	0	0,00%	0	0,00%	0	0,00%	0	0,00%
Class Gaz	0	0,00%	0	0,00%	0	0,00%	0	0,00%
Çelebi	0	0,00%	0	0,00%	0	0,00%	0	0,00%
Egepet	0	0,00%	0	0,00%	0	0,00%	0	0,00%
Enerji Gaz	0	0,00%	0	0,00%	0	0,00%	0	0,00%
Eragaz	0	0,00%	0	0,00%	0	0,00%	0	0,00%
Erciyegaz	0	0,00%	0	0,00%	0	0,00%	0	0,00%
Ergaz	0	0,00%	0	0,00%	0	0,00%	0	0,00%
Erolgaz	0	0,00%	0	0,00%	0	0,00%	0	0,00%
Eurogaz	0	0,00%	0	0,00%	0	0,00%	0	0,00%
Fullgaz	0	0,00%	0	0,00%	0	0,00%	0	0,00%
Gapgaz	0	0,00%	0	0,00%	0	0,00%	0	0,00%
Gazmer	0	0,00%	0	0,00%	0	0,00%	0	0,00%
Gazpa	0	0,00%	0	0,00%	0	0,00%	0	0,00%
Gesan	0	0,00%	0	0,00%	0	0,00%	0	0,00%
Güneş Gaz	17	2,18%	138	99,03%	0	0,00%	155	13,78%
Güneygaz	0	0,00%	0	0,00%	0	0,00%	0	0,00%
Güvenal	0	0,00%	0	0,00%	0	0,00%	0	0,00%
Güvengaz	0	0,00%	0	0,00%	0	0,00%	0	0,00%
Habaş	0	0,00%	0	0,00%	0	0,00%	0	0,00%
Hasgaz	0	0,00%	0	0,00%	0	0,00%	0	0,00%
Hilal Tüp	0	0,00%	0	0,00%	0	0,00%	0	0,00%
Hizmetgaz	0	0,00%	0	0,00%	0	0,00%	0	0,00%
Hürgaz	0	0,00%	0	0,00%	0	0,00%	0	0,00%
İpragaz	330	41,95%	0	0,00%	0	0,00%	330	29,31%
Kalegaz	0	0,00%	0	0,00%	0	0,00%	0	0,00%
Karadeniz	0	0,00%	0	0,00%	0	0,00%	0	0,00%
Koçgaz	0	0,00%	0	0,00%	0	0,00%	0	0,00%
Kongaz	0	0,00%	0	0,00%	0	0,00%	0	0,00%
Likitgaz	0	0,00%	0	0,00%	0	0,00%	0	0,00%
Marğaz	0	0,00%	0	0,00%	0	0,00%	0	0,00%
Mavigöl	0	0,00%	0	0,00%	0	0,00%	0	0,00%
Milangaz	59	7,44%	0	0,00%	0	0,00%	59	5,20%
Mogaz	144	18,32%	0	0,00%	70	34,92%	214	19,00%
Narğaz	0	0,00%	0	0,00%	0	0,00%	0	0,00%
Netgaz	0	0,00%	0	0,00%	0	0,00%	0	0,00%
Ogaz	0	0,00%	0	0,00%	0	0,00%	0	0,00%
Oralgaz	0	0,00%	0	0,00%	0	0,00%	0	0,00%
Pamukkale	0	0,00%	0	0,00%	0	0,00%	0	0,00%
Peğagaz	0	0,00%	0	0,00%	0	0,00%	0	0,00%
Petrol Ofisi	0	0,00%	0	0,00%	130	65,08%	130	11,57%
Selçuk	0	0,00%	0	0,00%	0	0,00%	0	0,00%
Selgaz	0	0,00%	0	0,00%	0	0,00%	0	0,00%
Shell	0	0,00%	0	0,00%	0	0,00%	0	0,00%
Sorgun	0	0,00%	0	0,00%	0	0,00%	0	0,00%
Şarkgaz	0	0,00%	0	0,00%	0	0,00%	0	0,00%
Şiringaz	0	0,00%	0	0,00%	0	0,00%	0	0,00%
Torsan	0	0,00%	0	0,00%	0	0,00%	0	0,00%
Total	0	0,00%	0	0,00%	0	0,00%	0	0,00%
Trabzongaz	0	0,00%	0	0,00%	0	0,00%	0	0,00%
Yamangaz	0	0,00%	0	0,00%	0	0,00%	0	0,00%
Yeni Ulaşlı	0	0,00%	0	0,00%	0	0,00%	0	0,00%
Yıldırım	0	0,00%	0	0,00%	0	0,00%	0	0,00%
Yurtgaz	0	0,00%	0	0,00%	0	0,00%	0	0,00%
Yücel Gaz	0	0,00%	0	0,00%	0	0,00%	0	0,00%
TOPLAM	786	100	139	100	200	100	1.125	100,00%

Tablo 3.42: Dağıtıcı şirketlerin Hatay ili satışlarının ürün bazlı dağılımı

Dağıtıcı	Tüplü LPG		Dökme LPG		Otogaz		TOPLAM	
	Satış (ton)	Pazar Payı	Satış (ton)	Pazar Payı	Satış (ton)	Pazar Payı	Satış (ton)	Pazar Payı
Aytemiz	0	0,00%	0	0,00%	769	4,25%	769	2,59%
Adagaz	0	0,00%	0	0,00%	0	0,00%	0	0,00%
Akçağaz	0	0,00%	0	0,00%	0	0,00%	0	0,00%
Akgaz	0	0,00%	0	0,00%	0	0,00%	0	0,00%
Akpet	0	0,00%	0	0,00%	1.326	7,33%	1.326	4,46%
Altıngaz	0	0,00%	0	0,00%	0	0,00%	0	0,00%
Anadolugaz	0	0,00%	0	0,00%	0	0,00%	0	0,00%
Antgaz	0	0,00%	0	0,00%	0	0,00%	0	0,00%
Argaz	0	0,00%	0	0,00%	345	1,90%	345	1,16%
Asgaz	0	0,00%	0	0,00%	0	0,00%	0	0,00%
Ata Likit	0	0,00%	0	0,00%	0	0,00%	0	0,00%
Avgaz	0	0,00%	0	0,00%	0	0,00%	0	0,00%
Aygaz	2.213	20,67%	161	17,76%	2.318	12,80%	4.692	15,79%
Birgaz	0	0,00%	0	0,00%	0	0,00%	0	0,00%
Bizimgaz	1.019	9,52%	22	2,41%	654	3,61%	1.695	5,70%
BP Gaz	1.477	13,79%	0	0,00%	1.073	5,93%	2.550	8,58%
Class Gaz	0	0,00%	0	0,00%	0	0,00%	0	0,00%
Çelebi	0	0,00%	0	0,00%	0	0,00%	0	0,00%
Egepet	0	0,00%	0	0,00%	0	0,00%	0	0,00%
Enerji Gaz	0	0,00%	0	0,00%	0	0,00%	0	0,00%
Eragaz	0	0,00%	0	0,00%	0	0,00%	0	0,00%
Erciyegaz	0	0,00%	0	0,00%	11	0,06%	11	0,04%
Ergaz	348	3,25%	0	0,00%	0	0,00%	348	1,17%
Erolgaz	0	0,00%	1	0,12%	1.322	7,30%	1.323	4,45%
Eurogaz	0	0,00%	0	0,00%	0	0,00%	0	0,00%
Fullgaz	0	0,00%	0	0,00%	0	0,00%	0	0,00%
Gapgaz	0	0,00%	0	0,00%	0	0,00%	0	0,00%
Gazmer	0	0,00%	0	0,00%	0	0,00%	0	0,00%
Gazpa	0	0,00%	0	0,00%	0	0,00%	0	0,00%
Gesan	0	0,00%	0	0,00%	0	0,00%	0	0,00%
Güneş Gaz	90	0,84%	20	2,25%	0	0,00%	110	0,37%
Güneygaz	0	0,00%	0	0,00%	221	1,22%	221	0,74%
Güvenal	0	0,00%	0	0,00%	429	2,37%	429	1,44%
Güvengaz	0	0,00%	0	0,00%	0	0,00%	0	0,00%
Habaş	0	0,00%	0	0,00%	0	0,00%	0	0,00%
Hasgaz	665	6,21%	415	45,91%	1.914	10,57%	2.994	10,08%
Hilal Tüp	0	0,00%	0	0,00%	0	0,00%	0	0,00%
Hizmetgaz	0	0,00%	0	0,00%	0	0,00%	0	0,00%
Hürgaz	0	0,00%	0	0,00%	0	0,00%	0	0,00%
İprgaz	1.304	12,18%	249	27,58%	541	2,99%	2.094	7,05%
Kalegaz	0	0,00%	0	0,00%	0	0,00%	0	0,00%
Karadeniz	0	0,00%	0	0,00%	0	0,00%	0	0,00%
Koçgaz	0	0,00%	0	0,00%	0	0,00%	0	0,00%
Kongaz	0	0,00%	0	0,00%	0	0,00%	0	0,00%
Likitgaz	104	0,97%	0	0,00%	0	0,00%	104	0,35%
Margaz	0	0,00%	0	0,00%	243	1,34%	243	0,82%
Mavigöl	5	0,05%	0	0,00%	407	2,25%	413	1,39%
Milanğaz	972	9,07%	1	0,10%	681	3,76%	1.653	5,56%
Mogaz	878	8,20%	33	3,64%	73	0,41%	985	3,31%
Narğaz	0	0,00%	0	0,00%	0	0,00%	0	0,00%
Netgaz	0	0,00%	0	0,00%	0	0,00%	0	0,00%
Ogaz	0	0,00%	0	0,00%	0	0,00%	0	0,00%
Oralgaz	0	0,00%	0	0,00%	39	0,22%	39	0,13%
Pamukkale	0	0,00%	0	0,00%	0	0,00%	0	0,00%
Peğaz	0	0,00%	0	0,00%	0	0,00%	0	0,00%
Petrol Ofisi	0	0,00%	0	0,00%	2.195	12,13%	2.195	7,39%
Selçuk	0	0,00%	0	0,00%	0	0,00%	0	0,00%
Selgaz	0	0,00%	0	0,00%	0	0,00%	0	0,00%
Shell	998	9,32%	2	0,22%	1.263	6,98%	2.263	7,62%
Sorgun	0	0,00%	0	0,00%	0	0,00%	0	0,00%
Şarkgaz	0	0,00%	0	0,00%	0	0,00%	0	0,00%
Şiringaz	0	0,00%	0	0,00%	0	0,00%	0	0,00%
Torsan	0	0,00%	0	0,00%	49	0,27%	49	0,16%
Total	603	5,63%	0	0,00%	916	5,06%	1.519	5,11%
Trabzongaz	0	0,00%	0	0,00%	0	0,00%	0	0,00%
Yamangaz	0	0,00%	0	0,00%	0	0,00%	0	0,00%
Yeni Ulaşlı	0	0,00%	0	0,00%	0	0,00%	0	0,00%
Yıldırım	0	0,00%	0	0,00%	497	2,75%	497	1,67%
Yurtgaz	0	0,00%	0	0,00%	0	0,00%	0	0,00%
Yücel Gaz	33	0,31%	0	0,00%	814	4,50%	847	2,85%
TOPLAM	10.710	100	905	100	18.099	100	29.714	100,00%

Tablo 3.43: Dağıtıcı şirketlerin İğdır ili satışlarının ürün bazlı dağılımı

Dağıtıcı	Tüplü LPG		Dökme LPG		Otogaz		TOPLAM	
	Satış (ton)	Pazar Payı	Satış (ton)	Pazar Payı	Satış (ton)	Pazar Payı	Satış (ton)	Pazar Payı
Aytemiz	0	0,00%	0	0,00%	5	0,74%	5	0,30%
Adagaz	0	0,00%	0	0,00%	0	0,00%	0	0,00%
Akçağaz	0	0,00%	0	0,00%	0	0,00%	0	0,00%
Akgaz	0	0,00%	0	0,00%	0	0,00%	0	0,00%
Akpet	0	0,00%	0	0,00%	20	3,14%	20	1,26%
Altıngaz	0	0,00%	0	0,00%	0	0,00%	0	0,00%
Anadolugaz	0	0,00%	0	0,00%	0	0,00%	0	0,00%
Antgaz	0	0,00%	0	0,00%	0	0,00%	0	0,00%
Argaz	0	0,00%	0	0,00%	0	0,00%	0	0,00%
Asgaz	0	0,00%	0	0,00%	0	0,00%	0	0,00%
Ata Likit	0	0,00%	0	0,00%	0	0,00%	0	0,00%
Avgaz	0	0,00%	0	0,00%	0	0,00%	0	0,00%
Aygaz	179	18,80%	0	0,00%	140	21,84%	319	20,02%
Birgaz	0	0,00%	0	0,00%	0	0,00%	0	0,00%
Bizimgaz	98	10,25%	0	0,00%	0	0,00%	98	6,12%
BP Gaz	0	0,00%	0	0,00%	0	0,00%	0	0,00%
Class Gaz	0	0,00%	0	0,00%	0	0,00%	0	0,00%
Çelebi	0	0,00%	0	0,00%	6	0,97%	6	0,39%
Egepet	0	0,00%	0	0,00%	0	0,00%	0	0,00%
Enerji Gaz	0	0,00%	0	0,00%	0	0,00%	0	0,00%
Eragaz	0	0,00%	0	0,00%	0	0,00%	0	0,00%
Erciyegaz	0	0,00%	0	0,00%	0	0,00%	0	0,00%
Ergaz	92	9,67%	0	0,00%	0	0,00%	92	5,78%
Erolgaz	0	0,00%	0	0,00%	0	0,00%	0	0,00%
Eurogaz	0	0,00%	0	0,00%	0	0,00%	0	0,00%
Fullgaz	0	0,00%	0	0,00%	0	0,00%	0	0,00%
Gapgaz	0	0,00%	0	0,00%	0	0,00%	0	0,00%
Gazmer	0	0,00%	0	0,00%	0	0,00%	0	0,00%
Gazpa	0	0,00%	0	0,00%	0	0,00%	0	0,00%
Gesan	0	0,00%	0	0,00%	0	0,00%	0	0,00%
Güneş Gaz	0	0,00%	0	0,00%	0	0,00%	0	0,00%
Güneygaz	0	0,00%	0	0,00%	0	0,00%	0	0,00%
Güvenal	0	0,00%	0	0,00%	0	0,00%	0	0,00%
Güvengaz	0	0,00%	0	0,00%	0	0,00%	0	0,00%
Habaş	0	0,00%	0	0,00%	0	0,00%	0	0,00%
Hasgaz	0	0,00%	0	0,00%	0	0,00%	0	0,00%
Hilal Tüp	0	0,00%	0	0,00%	0	0,00%	0	0,00%
Hizmetgaz	0	0,00%	0	0,00%	0	0,00%	0	0,00%
Hürgaz	36	3,74%	1	455,56%	220	34,24%	256	16,06%
İprgaz	265	27,79%	-1	-355,56%	140	21,88%	405	25,37%
Kalegaz	0	0,00%	0	0,00%	0	0,00%	0	0,00%
Karadeniz	0	0,00%	0	0,00%	0	0,00%	0	0,00%
Koçgaz	0	0,00%	0	0,00%	0	0,00%	0	0,00%
Kongaz	0	0,00%	0	0,00%	0	0,00%	0	0,00%
Likitgaz	0	0,00%	0	0,00%	0	0,00%	0	0,00%
Marğaz	0	0,00%	0	0,00%	0	0,00%	0	0,00%
Mavigöl	0	0,00%	0	0,00%	0	0,00%	0	0,00%
Milangaz	123	12,93%	0	0,00%	0	0,00%	123	7,72%
Mogaz	160	16,83%	0	0,00%	0	0,00%	160	10,06%
Narğaz	0	0,00%	0	0,00%	32	5,02%	32	2,02%
Netgaz	0	0,00%	0	0,00%	0	0,00%	0	0,00%
Ogaz	0	0,00%	0	0,00%	0	0,00%	0	0,00%
Oralgaz	0	0,00%	0	0,00%	0	0,00%	0	0,00%
Pamukkale	0	0,00%	0	0,00%	0	0,00%	0	0,00%
Peğaz	0	0,00%	0	0,00%	0	0,00%	0	0,00%
Petrol Ofisi	0	0,00%	0	0,00%	49	7,68%	49	3,09%
Selçuk	0	0,00%	0	0,00%	0	0,00%	0	0,00%
Selgaz	0	0,00%	0	0,00%	0	0,00%	0	0,00%
Shell	0	0,00%	0	0,00%	0	0,00%	0	0,00%
Sorgun	0	0,00%	0	0,00%	0	0,00%	0	0,00%
Şarkgaz	0	0,00%	0	0,00%	0	0,00%	0	0,00%
Şiringaz	0	0,00%	0	0,00%	0	0,00%	0	0,00%
Torsan	0	0,00%	0	0,00%	0	0,00%	0	0,00%
Total	0	0,00%	0	0,00%	0	0,00%	0	0,00%
Trabzongaz	0	0,00%	0	0,00%	0	0,00%	0	0,00%
Yamangaz	0	0,00%	0	0,00%	29	4,51%	29	1,81%
Yeni Ulaşlı	0	0,00%	0	0,00%	0	0,00%	0	0,00%
Yıldırım	0	0,00%	0	0,00%	0	0,00%	0	0,00%
Yurtgaz	0	0,00%	0	0,00%	0	0,00%	0	0,00%
Yücel Gaz	0	0,00%	0	0,00%	0	0,00%	0	0,00%
TOPLAM	953	100	0	100	642	100	1.595	100,00%

Tablo 3.44: Dağıtıcı şirketlerin Isparta ili satışlarının ürün bazlı dağılımı

Dağıtıcı	Tüplü LPG		Dökme LPG		Otogaz		TOPLAM	
	Satış (ton)	Pazar Payı	Satış (ton)	Pazar Payı	Satış (ton)	Pazar Payı	Satış (ton)	Pazar Payı
Aytemiz	0	0,00%	0	0,00%	0	0,00%	0	0,00%
Adagaz	0	0,00%	0	0,00%	0	0,00%	0	0,00%
Akçağaz	0	0,00%	0	0,00%	0	0,00%	0	0,00%
Akgaz	0	0,00%	0	0,00%	0	0,00%	0	0,00%
Akpet	0	0,00%	0	0,00%	573	5,31%	573	3,90%
Altıngaz	0	0,00%	0	0,00%	0	0,00%	0	0,00%
Anadolugaz	0	0,00%	0	0,00%	0	0,00%	0	0,00%
Antgaz	0	0,00%	0	0,00%	50	0,47%	50	0,34%
Argaz	0	0,00%	0	0,00%	0	0,00%	0	0,00%
Asgaz	0	0,00%	0	0,00%	0	0,00%	0	0,00%
Ata Likit	0	0,00%	0	0,00%	0	0,00%	0	0,00%
Avgaz	0	0,00%	0	0,00%	0	0,00%	0	0,00%
Aygaz	1.191	31,71%	34	25,37%	1.441	13,37%	2.667	18,18%
Birgaz	0	0,00%	0	0,00%	0	0,00%	0	0,00%
Bizimgaz	76	2,02%	3	2,53%	649	6,02%	728	4,97%
BP Gaz	51	1,37%	0	0,00%	641	5,95%	692	4,72%
Class Gaz	0	0,00%	0	0,00%	0	0,00%	0	0,00%
Çelebi	0	0,00%	0	0,00%	0	0,00%	0	0,00%
Egepet	0	0,00%	0	0,00%	0	0,00%	0	0,00%
Enerji Gaz	0	0,00%	0	0,00%	0	0,00%	0	0,00%
Erağaz	0	0,00%	0	0,00%	0	0,00%	0	0,00%
Erciyegaz	68	1,82%	0	0,00%	16	0,14%	84	0,57%
Ergaz	22	0,57%	0	0,00%	0	0,00%	22	0,15%
Erolgaz	0	0,00%	0	0,00%	0	0,00%	0	0,00%
Eurogaz	0	0,00%	0	0,00%	0	0,00%	0	0,00%
Fullgaz	0	0,00%	0	0,00%	0	0,00%	0	0,00%
Gapgaz	0	0,00%	0	0,00%	0	0,00%	0	0,00%
Gazmer	0	0,00%	0	0,00%	31	0,29%	31	0,21%
Gazpa	0	0,00%	0	0,00%	0	0,00%	0	0,00%
Gesan	0	0,00%	0	0,00%	0	0,00%	0	0,00%
Güneş Gaz	6	0,15%	0	0,00%	0	0,00%	6	0,04%
Güneygaz	0	0,00%	0	0,00%	0	0,00%	0	0,00%
Güvenal	0	0,00%	0	0,00%	16	0,15%	16	0,11%
Güvengaz	0	0,00%	0	0,00%	0	0,00%	0	0,00%
Habaş	0	0,00%	0	0,00%	329	3,05%	329	2,24%
Hasgaz	0	0,00%	0	0,00%	0	0,00%	0	0,00%
Hilal Tüp	0	0,00%	0	0,00%	0	0,00%	0	0,00%
Hizmetgaz	0	0,00%	0	0,00%	0	0,00%	0	0,00%
Hürgaz	0	0,00%	0	0,00%	0	0,00%	0	0,00%
İpragaz	660	17,58%	65	47,93%	323	3,00%	1.048	7,15%
Kalegaz	0	0,00%	0	0,00%	0	0,00%	0	0,00%
Karadeniz	0	0,00%	0	0,00%	0	0,00%	0	0,00%
Koçgaz	0	0,00%	0	0,00%	0	0,00%	0	0,00%
Kongaz	217	5,77%	0	0,00%	0	0,00%	217	1,48%
Likitgaz	0	0,00%	0	0,00%	0	0,00%	0	0,00%
Marğaz	0	0,00%	0	0,00%	0	0,00%	0	0,00%
Mavigöl	0	0,00%	0	0,00%	0	0,00%	0	0,00%
Milangaz	596	15,88%	0	0,00%	1.064	9,87%	1.660	11,32%
Mogaz	518	13,78%	30	21,91%	844	7,84%	1.392	9,49%
Narğaz	0	0,00%	0	0,00%	0	0,00%	0	0,00%
Netgaz	0	0,00%	0	0,00%	0	0,00%	0	0,00%
Ogaz	0	0,00%	0	0,00%	0	0,00%	0	0,00%
Oralgaz	0	0,00%	0	0,00%	60	0,56%	60	0,41%
Pamukkale	0	0,00%	0	0,00%	0	0,00%	0	0,00%
Peğaz	0	0,00%	0	0,00%	0	0,00%	0	0,00%
Petrol Ofisi	0	0,00%	0	0,00%	2.910	27,01%	2.910	19,84%
Selçuk	0	0,00%	0	0,00%	0	0,00%	0	0,00%
Selgaz	0	0,00%	0	0,00%	0	0,00%	0	0,00%
Shell	0	0,00%	0	0,00%	1.266	11,75%	1.266	8,63%
Sorgun	0	0,00%	0	0,00%	0	0,00%	0	0,00%
Şarkgaz	0	0,00%	0	0,00%	0	0,00%	0	0,00%
Şiringaz	0	0,00%	0	0,00%	0	0,00%	0	0,00%
Torsan	0	0,00%	0	0,00%	0	0,00%	0	0,00%
Total	350	9,33%	3	2,27%	120	1,11%	473	3,23%
Trabzongaz	0	0,00%	0	0,00%	0	0,00%	0	0,00%
Yamangaz	0	0,00%	0	0,00%	0	0,00%	0	0,00%
Yeni Ulaşlı	0	0,00%	0	0,00%	0	0,00%	0	0,00%
Yıldırım	0	0,00%	0	0,00%	298	2,76%	298	2,03%
Yurtgaz	0	0,00%	0	0,00%	144	1,34%	144	0,98%
Yücel Gaz	0	0,00%	0	0,00%	0	0,00%	0	0,00%
TOPLAM	3.756	100	136	100	10.775	100	14.666	100,00%

Tablo 3.45: Dağıtıcı şirketlerin İÇEL ili satışlarının ürün bazlı dağılımı

Dağıtıcı	Tüplü LPG		Dökme LPG		Otogaz		TOPLAM	
	Satış (ton)	Pazar Payı	Satış (ton)	Pazar Payı	Satış (ton)	Pazar Payı	Satış (ton)	Pazar Payı
Aytemiz	0	0,00%	0	0,00%	426	1,50%	426	0,96%
Adagaz	0	0,00%	0	0,00%	0	0,00%	0	0,00%
Akçagaz	0	0,00%	0	0,00%	0	0,00%	0	0,00%
Akgaz	0	0,00%	0	0,00%	0	0,00%	0	0,00%
Akpet	0	0,00%	0	0,00%	924	3,25%	924	2,08%
Altıngaz	0	0,00%	0	0,00%	0	0,00%	0	0,00%
Anadolugaz	0	0,00%	0	0,00%	0	0,00%	0	0,00%
Antgaz	0	0,00%	0	0,00%	0	0,00%	0	0,00%
Argaz	0	0,00%	0	0,00%	55	0,19%	55	0,12%
Asgaz	0	0,00%	0	0,00%	0	0,00%	0	0,00%
Ata Likit	0	0,00%	0	0,00%	0	0,00%	0	0,00%
Avgaz	0	0,00%	0	0,00%	0	0,00%	0	0,00%
Aygaz	3.178	21,60%	289	23,61%	4.694	16,52%	8.161	18,40%
Birgaz	0	0,00%	0	0,00%	0	0,00%	0	0,00%
Bizimgaz	705	4,79%	13	1,09%	374	1,32%	1.093	2,46%
BP Gaz	2.942	20,00%	0	0,00%	1.074	3,78%	4.017	9,06%
Class Gaz	0	0,00%	0	0,00%	0	0,00%	0	0,00%
Çelebi	0	0,00%	0	0,00%	36	0,13%	36	0,08%
Egepet	0	0,00%	0	0,00%	0	0,00%	0	0,00%
Enerji Gaz	0	0,00%	0	0,00%	0	0,00%	0	0,00%
Eragaz	0	0,00%	0	0,00%	153	0,54%	153	0,35%
Erciyegaz	0	0,00%	0	0,00%	66	0,23%	66	0,15%
Ergaz	154	1,04%	5	0,38%	0	0,00%	158	0,36%
Erolgaz	0	0,00%	54	4,43%	318	1,12%	373	0,84%
Eurogaz	0	0,00%	0	0,00%	389	1,37%	389	0,88%
Fullgaz	0	0,00%	0	0,00%	0	0,00%	0	0,00%
Gapgaz	0	0,00%	0	0,00%	0	0,00%	0	0,00%
Gazmer	0	0,00%	0	0,00%	16	0,06%	16	0,04%
Gazpa	0	0,00%	0	0,00%	0	0,00%	0	0,00%
Gesan	0	0,00%	0	0,00%	0	0,00%	0	0,00%
Güneş Gaz	1	0,00%	5	0,44%	0	0,00%	6	0,01%
Güneygaz	0	0,00%	0	0,00%	0	0,00%	0	0,00%
Güvenal	0	0,00%	0	0,00%	1.176	4,14%	1.176	2,65%
Güvengaz	0	0,00%	0	0,00%	0	0,00%	0	0,00%
Habaş	0	0,00%	0	0,00%	242	0,85%	242	0,55%
Hasgaz	0	0,00%	0	0,00%	0	0,00%	0	0,00%
Hilal Tüp	0	0,00%	0	0,00%	0	0,00%	0	0,00%
Hizmetgaz	0	0,00%	0	0,00%	0	0,00%	0	0,00%
Hürgaz	0	0,00%	0	0,00%	0	0,00%	0	0,00%
İprgaz	1.049	7,13%	423	34,50%	194	0,68%	1.666	3,76%
Kalegaz	0	0,00%	0	0,00%	0	0,00%	0	0,00%
Karadeniz	0	0,00%	0	0,00%	0	0,00%	0	0,00%
Koçgaz	0	0,00%	0	0,00%	0	0,00%	0	0,00%
Kongaz	68	0,46%	0	0,00%	0	0,00%	68	0,15%
Likitgaz	1.237	8,41%	0	0,00%	0	0,00%	1.237	2,79%
Marğaz	0	0,00%	0	0,00%	128	0,45%	128	0,29%
Mavigöl	0	0,00%	0	0,00%	122	0,43%	122	0,27%
Milangaz	1.748	11,88%	1	0,10%	2.015	7,09%	3.764	8,49%
Mogaz	2.158	14,67%	296	24,18%	1.595	5,61%	4.050	9,13%
Narğaz	0	0,00%	18	1,45%	115	0,40%	132	0,30%
Netgaz	0	0,00%	0	0,00%	0	0,00%	0	0,00%
Ogaz	0	0,00%	0	0,00%	0	0,00%	0	0,00%
Oralgaz	0	0,00%	0	0,00%	24	0,08%	24	0,05%
Pamukkale	0	0,00%	0	0,00%	0	0,00%	0	0,00%
Peğagaz	0	0,00%	0	0,00%	0	0,00%	0	0,00%
Petrol Ofisi	0	0,00%	0	0,00%	3.227	11,36%	3.227	7,28%
Selçuk	0	0,00%	0	0,00%	0	0,00%	0	0,00%
Selgaz	0	0,00%	0	0,00%	0	0,00%	0	0,00%
Shell	1.170	7,95%	120	9,79%	3.757	13,22%	5.047	11,38%
Sorgun	0	0,00%	0	0,00%	0	0,00%	0	0,00%
Şarkgaz	0	0,00%	0	0,00%	0	0,00%	0	0,00%
Şiringaz	0	0,00%	0	0,00%	0	0,00%	0	0,00%
Torsan	0	0,00%	0	0,00%	0	0,00%	0	0,00%
Total	281	1,91%	0	0,02%	837	2,95%	1.119	2,52%
Trabzongaz	0	0,00%	0	0,00%	0	0,00%	0	0,00%
Yamangaz	20	0,14%	0	0,00%	314	1,11%	334	0,75%
Yeni Ulaşlı	0	0,00%	0	0,00%	0	0,00%	0	0,00%
Yıldırım	0	0,00%	0	0,00%	3.690	12,98%	3.690	8,32%
Yurtgaz	0	0,00%	0	0,00%	111	0,39%	111	0,25%
Yücel Gaz	0	0,00%	0	0,00%	2.345	8,25%	2.345	5,29%
TOPLAM	14.711	100	1.226	100	28.418	100	44.356	100,00%

Tablo 3.46: Dağıtıcı şirketlerin İstanbul ili satışlarının ürün bazlı dağılımı

Dağıtıcı	Tüplü LPG		Dökme LPG		Otogaz		TOPLAM	
	Satış (ton)	Pazar Payı	Satış (ton)	Pazar Payı	Satış (ton)	Pazar Payı	Satış (ton)	Pazar Payı
Aytemiz	0	0,00%	0	0,00%	1.085	0,80%	1.085	0,54%
Adagaz	0	0,00%	0	0,00%	0	0,00%	0	0,00%
Akçagaz	52	0,09%	0	0,00%	0	0,00%	52	0,03%
Akgaz	0	0,00%	0	0,00%	0	0,00%	0	0,00%
Akpet	0	0,00%	0	0,00%	3.733	2,76%	3.733	1,87%
Altıngaz	0	0,00%	0	0,00%	0	0,00%	0	0,00%
Anadolugaz	0	0,00%	0	0,00%	175	0,13%	175	0,09%
Antgaz	0	0,00%	0	0,00%	0	0,00%	0	0,00%
Argaz	232	0,42%	0	0,00%	16.639	12,32%	16.871	8,46%
Asgaz	0	0,00%	0	0,00%	0	0,00%	0	0,00%
Ata Likit	0	0,00%	0	0,00%	0	0,00%	0	0,00%
Avgaz	0	0,00%	0	0,00%	0	0,00%	0	0,00%
Aygaz	25.884	46,69%	1.853	20,82%	39.800	29,47%	67.536	33,87%
Birgaz	0	0,00%	0	0,00%	0	0,00%	0	0,00%
Bizimgaz	4.066	7,34%	14	0,16%	1.625	1,20%	5.706	2,86%
BP Gaz	1.845	3,33%	0	0,00%	11.274	8,35%	13.118	6,58%
Class Gaz	0	0,00%	0	0,00%	0	0,00%	0	0,00%
Çelebi	0	0,00%	7	0,08%	0	0,00%	7	0,00%
Egepet	0	0,00%	0	0,00%	0	0,00%	0	0,00%
Enerji Gaz	0	0,00%	0	0,00%	0	0,00%	0	0,00%
Eragaz	0	0,00%	0	0,00%	33	0,02%	33	0,02%
Erciyegaz	8	0,01%	0	0,00%	0	0,00%	8	0,00%
Ergaz	1.992	3,59%	2	0,02%	0	0,00%	1.994	1,00%
Erolgaz	0	0,00%	0	0,00%	0	0,00%	0	0,00%
Eurogaz	0	0,00%	0	0,00%	0	0,00%	0	0,00%
Fullgaz	0	0,00%	0	0,00%	0	0,00%	0	0,00%
Gapgaz	0	0,00%	0	0,00%	0	0,00%	0	0,00%
Gazmer	0	0,00%	0	0,00%	0	0,00%	0	0,00%
Gazpa	0	0,00%	0	0,00%	0	0,00%	0	0,00%
Gesan	59	0,11%	0	0,00%	0	0,00%	59	0,03%
Güneş Gaz	23	0,04%	69	0,78%	0	0,00%	92	0,05%
Güneygaz	338	0,61%	0	0,00%	0	0,00%	338	0,17%
Güvenal	0	0,00%	0	0,00%	0	0,00%	0	0,00%
Güvengaz	0	0,00%	0	0,00%	0	0,00%	0	0,00%
Habaş	3.183	5,74%	16	0,18%	801	0,59%	4.000	2,01%
Hasgaz	0	0,00%	0	0,00%	0	0,00%	0	0,00%
Hilal Tüp	0	0,00%	0	0,00%	0	0,00%	0	0,00%
Hizmetgaz	0	0,00%	0	0,00%	0	0,00%	0	0,00%
Hürgaz	0	0,00%	0	0,00%	0	0,00%	0	0,00%
İpragaz	7.618	13,74%	1.680	18,89%	1.348	1,00%	10.646	5,34%
Kalegaz	0	0,00%	0	0,00%	0	0,00%	0	0,00%
Karadeniz	0	0,00%	31	0,35%	0	0,00%	31	0,02%
Koçgaz	0	0,00%	0	0,00%	0	0,00%	0	0,00%
Kongaz	0	0,00%	0	0,00%	0	0,00%	0	0,00%
Likitgaz	1	0,00%	0	0,00%	0	0,00%	1	0,00%
Marğaz	0	0,00%	0	0,00%	0	0,00%	0	0,00%
Mavigöl	0	0,00%	0	0,00%	0	0,00%	0	0,00%
Milangaz	6.682	12,05%	531	5,97%	4.036	2,99%	11.249	5,64%
Mogaz	709	1,28%	4.288	48,20%	4.746	3,51%	9.743	4,89%
Narğaz	0	0,00%	0	0,00%	12	0,01%	12	0,01%
Netgaz	0	0,00%	0	0,00%	0	0,00%	0	0,00%
Ogaz	0	0,00%	0	0,00%	0	0,00%	0	0,00%
Oralgaz	0	0,00%	0	0,00%	0	0,00%	0	0,00%
Pamukkale	0	0,00%	0	0,00%	0	0,00%	0	0,00%
Peğagaz	0	0,00%	0	0,00%	0	0,00%	0	0,00%
Petrol Ofisi	0	0,00%	0	0,00%	15.738	11,65%	15.738	7,89%
Selçuk	0	0,00%	0	0,00%	0	0,00%	0	0,00%
Selgaz	0	0,00%	0	0,00%	0	0,00%	0	0,00%
Shell	71	0,13%	146	1,64%	22.693	16,80%	22.910	11,49%
Sorgun	0	0,00%	0	0,00%	0	0,00%	0	0,00%
Şarkgaz	0	0,00%	0	0,00%	0	0,00%	0	0,00%
Şiringaz	0	0,00%	0	0,00%	0	0,00%	0	0,00%
Torsan	0	0,00%	0	0,00%	0	0,00%	0	0,00%
Total	2.290	4,13%	220	2,47%	8.473	6,27%	10.983	5,51%
Trabzongaz	19	0,03%	0	0,00%	0	0,00%	19	0,01%
Yamangaz	0	0,00%	0	0,00%	0	0,00%	0	0,00%
Yeni Ulaşlı	0	0,00%	0	0,00%	0	0,00%	0	0,00%
Yıldırım	0	0,00%	0	0,00%	2.271	1,68%	2.271	1,14%
Yurtgaz	361	0,65%	0	0,00%	578	0,43%	939	0,47%
Yücel Gaz	0	0,00%	40	0,45%	0	0,00%	40	0,02%
TOPLAM	55.433	100	8.896	100	135.060	100	199.389	100,00%

Tablo 3.47: Dağıtıcı şirketlerin İzmir ili satışlarının ürün bazlı dağılımı

Dağıtıcı	Tüplü LPG		Dökme LPG		Otogaz		TOPLAM	
	Satış (ton)	Pazar Payı	Satış (ton)	Pazar Payı	Satış (ton)	Pazar Payı	Satış (ton)	Pazar Payı
Aytemiz	0	0,00%	0	0,00%	1.048	1,33%	1.048	0,80%
Adağaz	0	0,00%	0	0,00%	0	0,00%	0	0,00%
Akçagaz	0	0,00%	0	0,00%	0	0,00%	0	0,00%
Akgaz	0	0,00%	0	0,00%	0	0,00%	0	0,00%
Akpet	0	0,00%	15	0,23%	1.800	2,28%	1.815	1,39%
Altingaz	0	0,00%	0	0,00%	0	0,00%	0	0,00%
Anadolugaz	0	0,00%	0	0,00%	449	0,57%	449	0,34%
Antgaz	0	0,00%	0	0,00%	0	0,00%	0	0,00%
Argaz	0	0,00%	0	0,00%	0	0,00%	0	0,00%
Asgaz	0	0,00%	0	0,00%	0	0,00%	0	0,00%
Ata Likit	0	0,00%	0	0,00%	0	0,00%	0	0,00%
Avgaz	0	0,00%	0	0,00%	0	0,00%	0	0,00%
Aygaz	15.154	33,28%	1.592	24,61%	16.051	20,35%	32.797	25,06%
Birgaz	0	0,00%	0	0,00%	0	0,00%	0	0,00%
Bizimgaz	1.554	3,41%	41	0,63%	271	0,34%	1.866	1,43%
BP Gaz	3.618	7,95%	0	0,00%	11.876	15,06%	15.494	11,84%
Class Gaz	0	0,00%	0	0,00%	0	0,00%	0	0,00%
Çelebi	0	0,00%	0	0,00%	0	0,00%	0	0,00%
Egepet	17	0,04%	0	0,00%	0	0,00%	17	0,01%
Enerji Gaz	0	0,00%	0	0,00%	0	0,00%	0	0,00%
Eragaz	0	0,00%	0	0,00%	733	0,93%	733	0,56%
Erciyesgaz	0	0,00%	0	0,00%	0	0,00%	0	0,00%
Ergaz	1.414	3,10%	77	1,19%	2.083	2,64%	3.573	2,73%
Erolgaz	0	0,00%	0	0,00%	0	0,00%	0	0,00%
Eurogaz	0	0,00%	0	0,00%	0	0,00%	0	0,00%
Fullgaz	210	0,46%	0	0,00%	0	0,00%	210	0,16%
Gapgaz	0	0,00%	0	0,00%	0	0,00%	0	0,00%
Gazmer	0	0,00%	0	0,00%	0	0,00%	0	0,00%
Gazpa	0	0,00%	0	0,00%	0	0,00%	0	0,00%
Gesan	0	0,00%	0	0,00%	0	0,00%	0	0,00%
Güneş Gaz	83	0,18%	228	3,53%	0	0,00%	312	0,24%
Güneygaz	0	0,00%	0	0,00%	95	0,12%	95	0,07%
Güvenal	0	0,00%	0	0,00%	279	0,35%	279	0,21%
Güvengaz	0	0,00%	0	0,00%	0	0,00%	0	0,00%
Habaş	1.566	3,44%	68	1,05%	1.577	2,00%	3.211	2,45%
Hasgaz	0	0,00%	0	0,00%	0	0,00%	0	0,00%
Hilal Tüp	0	0,00%	0	0,00%	0	0,00%	0	0,00%
Hizmetgaz	0	0,00%	0	0,00%	459	0,58%	459	0,35%
Hürgaz	0	0,00%	0	0,00%	0	0,00%	0	0,00%
İprağaz	9.794	21,51%	1.753	27,11%	1.545	1,96%	13.092	10,00%
Kalegaz	0	0,00%	0	0,00%	0	0,00%	0	0,00%
Karadeniz	0	0,00%	0	0,00%	0	0,00%	0	0,00%
Koçgaz	0	0,00%	0	0,00%	0	0,00%	0	0,00%
Konçgaz	0	0,00%	0	0,00%	0	0,00%	0	0,00%
Likitgaz	0	0,00%	0	0,00%	0	0,00%	0	0,00%
Marğaz	0	0,00%	0	0,00%	0	0,00%	0	0,00%
Maviğöl	0	0,00%	0	0,00%	0	0,00%	0	0,00%
Milangaz	8.163	17,93%	936	14,48%	5.905	7,49%	15.004	11,46%
Mogaz	1.698	3,73%	1.669	25,80%	1.472	1,87%	4.839	3,70%
Nargaz	0	0,00%	0	0,00%	0	0,00%	0	0,00%
Netgaz	0	0,00%	0	0,00%	0	0,00%	0	0,00%
Ogaz	916	2,01%	0	0,00%	0	0,00%	916	0,70%
Oralgaz	0	0,00%	0	0,00%	0	0,00%	0	0,00%
Pamukkale	0	0,00%	0	0,00%	0	0,00%	0	0,00%
Pegagaz	148	0,33%	0	0,00%	0	0,00%	148	0,11%
Petrol Ofisi	5	0,01%	0	0,00%	10.801	13,70%	10.806	8,26%
Selçuk	0	0,00%	0	0,00%	0	0,00%	0	0,00%
Selgaz	0	0,00%	0	0,00%	0	0,00%	0	0,00%
Shell	0	0,00%	45	0,70%	16.658	21,12%	16.703	12,76%
Sorgun	0	0,00%	0	0,00%	0	0,00%	0	0,00%
Şarkgaz	0	0,00%	0	0,00%	0	0,00%	0	0,00%
Şiringaz	0	0,00%	0	0,00%	0	0,00%	0	0,00%
Torsan	0	0,00%	0	0,00%	0	0,00%	0	0,00%
Total	1.190	2,61%	40	0,61%	4.241	5,38%	5.470	4,18%
Trabzongaz	0	0,00%	0	0,00%	0	0,00%	0	0,00%
Yamangaz	0	0,00%	0	0,00%	0	0,00%	0	0,00%
Yeni Ulaşlı	0	0,00%	0	0,00%	0	0,00%	0	0,00%
Yıldırım	0	0,00%	0	0,00%	1.422	1,80%	1.422	1,09%
Yurtgaz	1	0,00%	3	0,05%	103	0,13%	107	0,08%
Yücel Gaz	0	0,00%	0	0,00%	0	0,00%	0	0,00%
TOPLAM	45.531	100	6.467	100	78.867	100	130.866	100,00%

Tablo 3.48: Dağıtıcı şirketlerin Kahramanmaraş ili satışlarının ürün bazlı dağılımı

Dağıtıcı	Tüplü LPG		Dökme LPG		Otogaz		TOPLAM	
	Satış (ton)	Pazar Payı	Satış (ton)	Pazar Payı	Satış (ton)	Pazar Payı	Satış (ton)	Pazar Payı
Aytemiz	0	0,00%	0	0,00%	289	1,43%	289	1,08%
Adağaz	0	0,00%	0	0,00%	0	0,00%	0	0,00%
Akçagaz	0	0,00%	0	0,00%	0	0,00%	0	0,00%
Akgaz	0	0,00%	0	0,00%	0	0,00%	0	0,00%
Akpet	0	0,00%	0	0,00%	1.694	8,40%	1.694	6,34%
Altınçaz	0	0,00%	0	0,00%	0	0,00%	0	0,00%
Anadolugaz	0	0,00%	0	0,00%	0	0,00%	0	0,00%
Antgaz	0	0,00%	0	0,00%	0	0,00%	0	0,00%
Argaz	0	0,00%	0	0,00%	0	0,00%	0	0,00%
Asqaz	0	0,00%	0	0,00%	0	0,00%	0	0,00%
Ata Likit	0	0,00%	0	0,00%	0	0,00%	0	0,00%
Avgaz	0	0,00%	0	0,00%	0	0,00%	0	0,00%
Avgaz	743	12,04%	39	10,15%	2.785	13,80%	3.567	13,34%
Birgaz	0	0,00%	0	0,00%	0	0,00%	0	0,00%
Bizimgaz	4	0,07%	0	0,00%	224	1,11%	229	0,85%
BP Gaz	222	3,60%	0	0,00%	766	3,80%	988	3,70%
Class Gaz	0	0,00%	0	0,00%	0	0,00%	0	0,00%
Çelebi	0	0,00%	0	0,00%	196	0,97%	196	0,73%
Egepet	0	0,00%	0	0,00%	0	0,00%	0	0,00%
Enerji Gaz	0	0,00%	0	0,00%	0	0,00%	0	0,00%
Eragaz	0	0,00%	0	0,00%	102	0,51%	102	0,38%
Erciyegaz	0	0,00%	0	0,00%	0	0,00%	0	0,00%
Ergaz	0	0,00%	0	0,00%	345	1,71%	345	1,29%
Erolgaz	56	0,90%	10	2,59%	810	4,02%	876	3,28%
Eurogaz	0	0,00%	0	0,00%	0	0,00%	0	0,00%
Fullgaz	0	0,00%	0	0,00%	0	0,00%	0	0,00%
Gapgaz	0	0,00%	0	0,00%	0	0,00%	0	0,00%
Gazmer	0	0,00%	0	0,00%	0	0,00%	0	0,00%
Gazpa	0	0,00%	0	0,00%	0	0,00%	0	0,00%
Gesan	0	0,00%	0	0,00%	0	0,00%	0	0,00%
Güneş Gaz	9	0,15%	2	0,51%	0	0,00%	11	0,04%
Güneygaz	0	0,00%	0	0,00%	43	0,21%	43	0,16%
Güvenal	8	0,13%	0	0,00%	1.876	9,30%	1.884	7,05%
Güvengaz	0	0,00%	0	0,00%	0	0,00%	0	0,00%
Habas	0	0,00%	0	0,00%	0	0,00%	0	0,00%
Hasqaz	0	0,00%	0	0,00%	0	0,00%	0	0,00%
Hilal Tüp	0	0,00%	0	0,00%	0	0,00%	0	0,00%
Hizmetgaz	0	0,00%	0	0,00%	0	0,00%	0	0,00%
Hürgaz	0	0,00%	0	0,00%	0	0,00%	0	0,00%
İpragaz	735	11,91%	49	12,82%	396	1,96%	1.180	4,42%
Kalegaz	0	0,00%	0	0,00%	0	0,00%	0	0,00%
Karadeniz	0	0,00%	0	0,00%	0	0,00%	0	0,00%
Koçgaz	0	0,00%	0	0,00%	0	0,00%	0	0,00%
Kongaz	0	0,00%	0	0,00%	0	0,00%	0	0,00%
Likitgaz	536	8,68%	0	0,00%	0	0,00%	536	2,00%
Marqaz	1.651	26,76%	269	70,33%	3.437	17,03%	5.357	20,04%
Maviçöl	0	0,00%	7	1,73%	787	3,90%	794	2,97%
Milangaz	1.141	18,49%	0	0,00%	2.252	11,16%	3.393	12,69%
Mogaz	413	6,69%	3	0,90%	486	2,41%	902	3,38%
Narqaz	0	0,00%	0	0,00%	0	0,00%	0	0,00%
Netgaz	0	0,00%	0	0,00%	0	0,00%	0	0,00%
Ogaz	0	0,00%	0	0,00%	0	0,00%	0	0,00%
Oralgaz	0	0,00%	0	0,00%	788	3,90%	788	2,95%
Pamukkale	0	0,00%	0	0,00%	0	0,00%	0	0,00%
Pegagaz	0	0,00%	0	0,00%	0	0,00%	0	0,00%
Petrol Ofisi	0	0,00%	0	0,00%	999	4,95%	999	3,74%
Selçuk	0	0,00%	0	0,00%	0	0,00%	0	0,00%
Selgaz	0	0,00%	0	0,00%	0	0,00%	0	0,00%
Shell	41	0,66%	0	0,00%	643	3,19%	684	2,56%
Sorgun	0	0,00%	0	0,00%	0	0,00%	0	0,00%
Şarkgaz	88	1,43%	0	0,00%	0	0,00%	88	0,33%
Şiringaz	0	0,00%	0	0,00%	0	0,00%	0	0,00%
Torsan	0	0,00%	0	0,00%	89	0,44%	89	0,33%
Total	505	8,17%	1	0,20%	457	2,26%	962	3,60%
Trabzongaz	0	0,00%	0	0,00%	0	0,00%	0	0,00%
Yamangaz	0	0,00%	0	0,00%	33	0,16%	33	0,12%
Yeni Ulaşlı	0	0,00%	0	0,00%	136	0,68%	136	0,51%
Yıldırım	0	0,00%	0	0,00%	432	2,14%	432	1,62%
Yurtgaz	0	0,00%	0	0,00%	0	0,00%	0	0,00%
Yücel Gaz	20	0,32%	3	0,78%	112	0,55%	134	0,50%
TOPLAM	6.172	100	383	100	20.179	100	26.733	100

Tablo 3.49: Dağıtıcı şirketlerin Karabük ili satışlarının ürün bazlı dağılımı

Dağıtıcı	Tüplü LPG		Dökme LPG		Otogaz		TOPLAM	
	Satış (ton)	Pazar Payı	Satış (ton)	Pazar Payı	Satış (ton)	Pazar Payı	Satış (ton)	Pazar Payı
Aytemiz	0	0,00%	0	0,00%	20	0,40%	20	0,27%
Adagaz	0	0,00%	0	0,00%	0	0,00%	0	0,00%
Akçagaz	37	1,59%	0	0,00%	32	0,63%	68	0,90%
Akgaz	0	0,00%	0	0,00%	0	0,00%	0	0,00%
Akpet	0	0,00%	0	0,00%	30	0,60%	30	0,40%
Altıngaz	0	0,00%	0	0,00%	0	0,00%	0	0,00%
Anadolugaz	0	0,00%	0	0,00%	167	3,34%	167	2,21%
Antgaz	0	0,00%	0	0,00%	0	0,00%	0	0,00%
Argaz	0	0,00%	0	0,00%	0	0,00%	0	0,00%
Asgaz	0	0,00%	0	0,00%	0	0,00%	0	0,00%
Ata Likit	0	0,00%	0	0,00%	0	0,00%	0	0,00%
Avgaz	0	0,00%	0	0,00%	0	0,00%	0	0,00%
Aygaz	1.051	45,74%	5	2,10%	563	11,22%	1.619	21,38%
Birgaz	0	0,00%	0	0,00%	0	0,00%	0	0,00%
Bizimgaz	52	2,27%	0	0,00%	0	0,00%	52	0,69%
BP Gaz	130	5,66%	0	0,00%	654	13,05%	785	10,36%
Class Gaz	0	0,00%	0	0,00%	0	0,00%	0	0,00%
Çelebi	0	0,00%	0	0,00%	0	0,00%	0	0,00%
Egepet	0	0,00%	0	0,00%	0	0,00%	0	0,00%
Enerji Gaz	0	0,00%	0	0,00%	0	0,00%	0	0,00%
Eragaz	0	0,00%	0	0,00%	0	0,00%	0	0,00%
Erciyegaz	0	0,00%	0	0,00%	0	0,00%	0	0,00%
Ergaz	20	0,85%	0	0,00%	0	0,00%	20	0,26%
Erolgaz	0	0,00%	0	0,00%	0	0,00%	0	0,00%
Eurogaz	0	0,00%	0	0,00%	0	0,00%	0	0,00%
Fullgaz	0	0,00%	0	0,00%	0	0,00%	0	0,00%
Gapgaz	0	0,00%	0	0,00%	0	0,00%	0	0,00%
Gazmer	0	0,00%	0	0,00%	0	0,00%	0	0,00%
Gazpa	0	0,00%	0	0,00%	0	0,00%	0	0,00%
Gesan	0	0,00%	0	0,00%	0	0,00%	0	0,00%
Güneş Gaz	0	0,00%	188	71,94%	0	0,00%	188	2,49%
Güneygaz	0	0,00%	0	0,00%	0	0,00%	0	0,00%
Güvenal	0	0,00%	0	0,00%	0	0,00%	0	0,00%
Güvengaz	0	0,00%	0	0,00%	0	0,00%	0	0,00%
Habaş	0	0,00%	0	0,00%	0	0,00%	0	0,00%
Hasgaz	0	0,00%	0	0,00%	0	0,00%	0	0,00%
Hilal Tüp	0	0,00%	0	0,00%	0	0,00%	0	0,00%
Hizmetgaz	0	0,00%	0	0,00%	0	0,00%	0	0,00%
Hürgaz	0	0,00%	0	0,00%	0	0,00%	0	0,00%
İpragaz	431	18,77%	22	8,56%	700	13,96%	1.154	15,23%
Kalegaz	0	0,00%	0	0,00%	0	0,00%	0	0,00%
Karadeniz	0	0,00%	0	0,00%	34	0,69%	34	0,45%
Koçgaz	0	0,00%	0	0,00%	0	0,00%	0	0,00%
Kongaz	0	0,00%	0	0,00%	0	0,00%	0	0,00%
Likitgaz	0	0,00%	0	0,00%	0	0,00%	0	0,00%
Marğaz	0	0,00%	0	0,00%	0	0,00%	0	0,00%
Mavigöl	0	0,00%	0	0,00%	0	0,00%	0	0,00%
Milangaz	332	14,42%	0	0,00%	0	0,00%	332	4,38%
Mogaz	161	7,02%	46	17,41%	872	17,38%	1.078	14,24%
Narğaz	0	0,00%	0	0,00%	0	0,00%	0	0,00%
Netgaz	0	0,00%	0	0,00%	0	0,00%	0	0,00%
Ogaz	0	0,00%	0	0,00%	0	0,00%	0	0,00%
Oralgaz	0	0,00%	0	0,00%	0	0,00%	0	0,00%
Pamukkale	0	0,00%	0	0,00%	0	0,00%	0	0,00%
Peğagaz	0	0,00%	0	0,00%	0	0,00%	0	0,00%
Petrol Ofisi	0	0,00%	0	0,00%	666	13,28%	666	8,79%
Selçuk	0	0,00%	0	0,00%	0	0,00%	0	0,00%
Selgaz	0	0,00%	0	0,00%	0	0,00%	0	0,00%
Shell	0	0,00%	0	0,00%	387	7,73%	387	5,11%
Sorgun	0	0,00%	0	0,00%	0	0,00%	0	0,00%
Şarkgaz	0	0,00%	0	0,00%	0	0,00%	0	0,00%
Şiringaz	0	0,00%	0	0,00%	0	0,00%	0	0,00%
Torsan	0	0,00%	0	0,00%	0	0,00%	0	0,00%
Total	85	3,68%	0	0,00%	889	17,72%	973	12,85%
Trabzongaz	0	0,00%	0	0,00%	0	0,00%	0	0,00%
Yamangaz	0	0,00%	0	0,00%	0	0,00%	0	0,00%
Yeni Ulaşlı	0	0,00%	0	0,00%	0	0,00%	0	0,00%
Yıldırım	0	0,00%	0	0,00%	0	0,00%	0	0,00%
Yurtgaz	0	0,00%	0	0,00%	0	0,00%	0	0,00%
Yücel Gaz	0	0,00%	0	0,00%	0	0,00%	0	0,00%
TOPLAM	2.299	100	262	100	5.015	100	7.576	100

Tablo 3.50: Dağıtıcı şirketlerin Karaman ili satışlarının ürün bazlı dağılımı

Dağıtıcı	Tüplü LPG		Dökme LPG		Otogaz		TOPLAM	
	Satış (ton)	Pazar Payı	Satış (ton)	Pazar Payı	Satış (ton)	Pazar Payı	Satış (ton)	Pazar Payı
Aytemiz	0	0,00%	0	0,00%	79	1,68%	79	1,24%
Adağaz	0	0,00%	0	0,00%	0	0,00%	0	0,00%
Akçağaz	0	0,00%	0	0,00%	0	0,00%	0	0,00%
Akgaz	0	0,00%	0	0,00%	0	0,00%	0	0,00%
Akpet	0	0,00%	0	0,00%	165	3,50%	165	2,59%
Altingaz	0	0,00%	0	0,00%	0	0,00%	0	0,00%
Anadolugaz	187	12,28%	0	0,00%	61	1,30%	248	3,90%
Anıqaz	0	0,00%	0	0,00%	0	0,00%	0	0,00%
Argaz	0	0,00%	0	0,00%	0	0,00%	0	0,00%
Asqaz	0	0,00%	0	0,00%	0	0,00%	0	0,00%
Ata Likit	0	0,00%	0	0,00%	0	0,00%	0	0,00%
Avgaz	0	0,00%	0	0,00%	0	0,00%	0	0,00%
Aygaz	467	30,67%	7	5,44%	970	20,60%	1.444	22,70%
Birgaz	0	0,00%	0	0,00%	0	0,00%	0	0,00%
Bizimgaz	0	0,00%	0	0,00%	64	1,37%	64	1,01%
BP Gaz	0	0,00%	0	0,00%	463	9,84%	463	7,28%
Class Gaz	0	0,00%	0	0,00%	0	0,00%	0	0,00%
Çelebi	0	0,00%	0	0,00%	0	0,00%	0	0,00%
Egepet	0	0,00%	0	0,00%	0	0,00%	0	0,00%
Enerji Gaz	0	0,00%	0	0,00%	0	0,00%	0	0,00%
Eraqaz	0	0,00%	0	0,00%	0	0,00%	0	0,00%
Erciyeşgaz	0	0,00%	0	0,00%	0	0,00%	0	0,00%
Ergaz	36	2,38%	0	0,00%	0	0,00%	36	0,57%
Erolgaz	0	0,00%	15	11,26%	54	1,16%	69	1,09%
Eurogaz	0	0,00%	0	0,00%	0	0,00%	0	0,00%
Fullgaz	0	0,00%	0	0,00%	0	0,00%	0	0,00%
Gapgaz	0	0,00%	0	0,00%	0	0,00%	0	0,00%
Gazmer	0	0,00%	0	0,00%	12	0,25%	12	0,18%
Gazpa	0	0,00%	0	0,00%	0	0,00%	0	0,00%
Gesan	0	0,00%	0	0,00%	0	0,00%	0	0,00%
Güneş Gaz	0	0,00%	0	0,00%	0	0,00%	0	0,00%
Güneygaz	0	0,00%	0	0,00%	0	0,00%	0	0,00%
Güvenal	0	0,00%	0	0,00%	271	5,76%	271	4,26%
Güvengaz	0	0,00%	0	0,00%	0	0,00%	0	0,00%
Habaş	0	0,00%	0	0,00%	0	0,00%	0	0,00%
Hasgaz	0	0,00%	0	0,00%	0	0,00%	0	0,00%
Hilal Tüp	0	0,00%	0	0,00%	0	0,00%	0	0,00%
Hizmetgaz	0	0,00%	0	0,00%	0	0,00%	0	0,00%
Hürgaz	0	0,00%	0	0,00%	0	0,00%	0	0,00%
İpragaz	251	16,47%	66	50,75%	48	1,02%	365	5,74%
Kalegaz	0	0,00%	0	0,00%	0	0,00%	0	0,00%
Karadeniz	0	0,00%	0	0,00%	0	0,00%	0	0,00%
Koçgaz	0	0,00%	0	0,00%	0	0,00%	0	0,00%
Konqaz	323	21,22%	12	9,45%	508	10,78%	843	13,25%
Likitgaz	11	0,72%	0	0,00%	0	0,00%	11	0,17%
Margaz	0	0,00%	0	0,00%	0	0,00%	0	0,00%
Maviğöl	0	0,00%	0	0,00%	0	0,00%	0	0,00%
Milangaz	107	7,06%	0	0,00%	114	2,43%	222	3,49%
Mogaz	59	3,91%	30	23,10%	383	8,14%	473	7,44%
Nargaz	0	0,00%	0	0,00%	0	0,00%	0	0,00%
Netgaz	0	0,00%	0	0,00%	0	0,00%	0	0,00%
Oqaz	0	0,00%	0	0,00%	0	0,00%	0	0,00%
Oralgaz	0	0,00%	0	0,00%	0	0,00%	0	0,00%
Pamukkale	0	0,00%	0	0,00%	0	0,00%	0	0,00%
Pegagaz	0	0,00%	0	0,00%	0	0,00%	0	0,00%
Petrol Ofisi	0	0,00%	0	0,00%	555	11,80%	555	8,73%
Selçuk	0	0,00%	0	0,00%	0	0,00%	0	0,00%
Selgaz	0	0,00%	0	0,00%	0	0,00%	0	0,00%
Shell	66	4,34%	0	0,00%	391	8,32%	457	7,19%
Sorgun	0	0,00%	0	0,00%	0	0,00%	0	0,00%
Şarkgaz	0	0,00%	0	0,00%	0	0,00%	0	0,00%
Şiringaz	0	0,00%	0	0,00%	0	0,00%	0	0,00%
Torsan	0	0,00%	0	0,00%	0	0,00%	0	0,00%
Total	0	0,00%	0	0,00%	160	3,39%	160	2,51%
Trabzongaz	0	0,00%	0	0,00%	0	0,00%	0	0,00%
Yamanqaz	0	0,00%	0	0,00%	90	1,91%	90	1,42%
Yeni Ulaşlı	0	0,00%	0	0,00%	0	0,00%	0	0,00%
Yıldırım	14	0,95%	0	0,00%	283	6,02%	298	4,68%
Yurtgaz	0	0,00%	0	0,00%	35	0,74%	35	0,55%
Yücel Gaz	0	0,00%	0	0,00%	0	0,00%	0	0,00%
TOPLAM	1.522	100	131	100	4.707	100	6.360	100

Tablo 3.51: Dağıtıcı şirketlerin Kars ili satışlarının ürün bazlı dağılımı

Dağıtıcı	Tüplü LPG		Dökme LPG		Otogaz		TOPLAM	
	Satış (ton)	Pazar Payı	Satış (ton)	Pazar Payı	Satış (ton)	Pazar Payı	Satış (ton)	Pazar Payı
Aytemiz	0	0,00%	0	0,00%	166	8,95%	166	5,02%
Adagaz	0	0,00%	0	0,00%	0	0,00%	0	0,00%
Akçağaz	0	0,00%	0	0,00%	0	0,00%	0	0,00%
Akgaz	0	0,00%	0	0,00%	0	0,00%	0	0,00%
Akpet	0	0,00%	0	0,00%	320	17,24%	320	9,66%
Altıngaz	0	0,00%	0	0,00%	0	0,00%	0	0,00%
Anadolugaz	0	0,00%	0	0,00%	0	0,00%	0	0,00%
Antgaz	0	0,00%	0	0,00%	0	0,00%	0	0,00%
Argaz	0	0,00%	0	0,00%	0	0,00%	0	0,00%
Asgaz	0	0,00%	0	0,00%	0	0,00%	0	0,00%
Ata Likit	0	0,00%	0	0,00%	0	0,00%	0	0,00%
Avgaz	0	0,00%	0	0,00%	0	0,00%	0	0,00%
Aygaz	436	30,93%	12	25,78%	0	0,00%	448	13,53%
Birgaz	0	0,00%	0	0,00%	0	0,00%	0	0,00%
Bizimgaz	0	0,00%	0	0,00%	112	6,03%	112	3,38%
BP Gaz	0	0,00%	0	0,00%	0	0,00%	0	0,00%
Class Gaz	0	0,00%	0	0,00%	0	0,00%	0	0,00%
Çelebi	0	0,00%	0	0,00%	0	0,00%	0	0,00%
Egepet	0	0,00%	0	0,00%	0	0,00%	0	0,00%
Enerji Gaz	0	0,00%	0	0,00%	0	0,00%	0	0,00%
Eragaz	0	0,00%	0	0,00%	0	0,00%	0	0,00%
Erciyegaz	0	0,00%	0	0,00%	0	0,00%	0	0,00%
Ergaz	326	23,11%	0	0,00%	0	0,00%	326	9,84%
Erolgaz	0	0,00%	0	0,00%	0	0,00%	0	0,00%
Eurogaz	0	0,00%	0	0,00%	0	0,00%	0	0,00%
Fullgaz	0	0,00%	0	0,00%	0	0,00%	0	0,00%
Gapgaz	0	0,00%	0	0,00%	0	0,00%	0	0,00%
Gazmer	0	0,00%	0	0,00%	0	0,00%	0	0,00%
Gazpa	0	0,00%	0	0,00%	0	0,00%	0	0,00%
Gesan	0	0,00%	0	0,00%	0	0,00%	0	0,00%
Güneş Gaz	0	0,00%	0	0,00%	0	0,00%	0	0,00%
Güneygaz	0	0,00%	0	0,00%	0	0,00%	0	0,00%
Güvenal	0	0,00%	0	0,00%	97	5,23%	97	2,93%
Güvengaz	0	0,00%	0	0,00%	0	0,00%	0	0,00%
Habaş	0	0,00%	0	0,00%	0	0,00%	0	0,00%
Hasgaz	0	0,00%	0	0,00%	0	0,00%	0	0,00%
Hilal Tüp	0	0,00%	0	0,00%	0	0,00%	0	0,00%
Hizmetgaz	0	0,00%	0	0,00%	0	0,00%	0	0,00%
Hürgaz	0	0,00%	0	0,00%	61	3,27%	61	1,83%
İpragaz	375	26,64%	0	0,00%	0	0,00%	375	11,34%
Kalegaz	0	0,00%	0	0,00%	0	0,00%	0	0,00%
Karadeniz	0	0,00%	0	0,00%	0	0,00%	0	0,00%
Koçgaz	0	0,00%	0	0,00%	0	0,00%	0	0,00%
Kongaz	0	0,00%	0	0,00%	0	0,00%	0	0,00%
Likitgaz	0	0,00%	0	0,00%	0	0,00%	0	0,00%
Margaz	0	0,00%	0	0,00%	0	0,00%	0	0,00%
Mavigöl	0	0,00%	0	0,00%	84	4,52%	84	2,53%
Milangaz	153	10,86%	0	0,00%	0	0,00%	153	4,62%
Mogaz	119	8,46%	34	74,22%	116	6,23%	269	8,12%
Nargaz	0	0,00%	0	0,00%	0	0,00%	0	0,00%
Netgaz	0	0,00%	0	0,00%	0	0,00%	0	0,00%
Ogaz	0	0,00%	0	0,00%	0	0,00%	0	0,00%
Oralgaz	0	0,00%	0	0,00%	262	14,11%	262	7,91%
Pamukkale	0	0,00%	0	0,00%	0	0,00%	0	0,00%
Peğaz	0	0,00%	0	0,00%	0	0,00%	0	0,00%
Petrol Ofisi	0	0,00%	0	0,00%	492	26,54%	492	14,87%
Selçuk	0	0,00%	0	0,00%	0	0,00%	0	0,00%
Selgaz	0	0,00%	0	0,00%	0	0,00%	0	0,00%
Shell	0	0,00%	0	0,00%	0	0,00%	0	0,00%
Sorgun	0	0,00%	0	0,00%	0	0,00%	0	0,00%
Şarkgaz	0	0,00%	0	0,00%	0	0,00%	0	0,00%
Şiringaz	0	0,00%	0	0,00%	0	0,00%	0	0,00%
Torsan	0	0,00%	0	0,00%	0	0,00%	0	0,00%
Total	0	0,00%	0	0,00%	0	0,00%	0	0,00%
Trabzongaz	0	0,00%	0	0,00%	0	0,00%	0	0,00%
Yamangaz	0	0,00%	0	0,00%	0	0,00%	0	0,00%
Yeni Ulaşlı	0	0,00%	0	0,00%	0	0,00%	0	0,00%
Yıldırım	0	0,00%	0	0,00%	40	2,16%	40	1,21%
Yurtgaz	0	0,00%	0	0,00%	0	0,00%	0	0,00%
Yücel Gaz	0	0,00%	0	0,00%	106	5,72%	106	3,21%
TOPLAM	1.409	100	46	100	1.854	100	3.309	100,00%

Tablo 3.52: Dağıtıcı şirketlerin Kastamonu ili satışlarının ürün bazlı dağılımı

Dağıtıcı	Tüplü LPG		Dökme LPG		Otogaz		TOPLAM	
	Satış (ton)	Pazar Payı	Satış (ton)	Pazar Payı	Satış (ton)	Pazar Payı	Satış (ton)	Pazar Payı
Aytemiz	0	0,00%	0	0,00%	260	2,97%	260	2,17%
Adagaz	0	0,00%	0	0,00%	0	0,00%	0	0,00%
Akçagaz	61	1,95%	0	0,00%	6	0,06%	67	0,56%
Akgaz	39	1,22%	2	3,64%	148	1,70%	189	1,58%
Akpet	0	0,00%	0	0,00%	206	2,35%	206	1,72%
Altıngaz	0	0,00%	0	0,00%	24	0,27%	24	0,20%
Anadolugaz	0	0,00%	0	0,00%	0	0,00%	0	0,00%
Antgaz	0	0,00%	0	0,00%	0	0,00%	0	0,00%
Argaz	0	0,00%	0	0,00%	0	0,00%	0	0,00%
Asgaz	0	0,00%	0	0,00%	0	0,00%	0	0,00%
Ata Likit	0	0,00%	0	0,00%	0	0,00%	0	0,00%
Avgaz	0	0,00%	0	0,00%	0	0,00%	0	0,00%
Aygaz	1.437	45,64%	22	34,49%	1.885	21,55%	3.344	27,96%
Birgaz	0	0,00%	0	0,00%	0	0,00%	0	0,00%
Bizimgaz	116	3,68%	0	0,00%	148	1,69%	263	2,20%
BP Gaz	106	3,36%	0	0,00%	287	3,28%	392	3,28%
Class Gaz	0	0,00%	0	0,00%	0	0,00%	0	0,00%
Çelebi	0	0,00%	0	0,00%	0	0,00%	0	0,00%
Egepet	0	0,00%	0	0,00%	0	0,00%	0	0,00%
Enerji Gaz	0	0,00%	0	0,00%	0	0,00%	0	0,00%
Eragaz	0	0,00%	0	0,00%	0	0,00%	0	0,00%
Erciyegaz	0	0,00%	0	0,00%	48	0,55%	48	0,40%
Ergaz	15	0,48%	0	0,00%	0	0,00%	15	0,13%
Erolgaz	0	0,00%	0	0,00%	0	0,00%	0	0,00%
Eurogaz	0	0,00%	0	0,00%	0	0,00%	0	0,00%
Fullgaz	0	0,00%	0	0,00%	0	0,00%	0	0,00%
Gapgaz	0	0,00%	0	0,00%	0	0,00%	0	0,00%
Gazmer	0	0,00%	0	0,00%	0	0,00%	0	0,00%
Gazpa	0	0,00%	0	0,00%	0	0,00%	0	0,00%
Gesan	0	0,00%	0	0,00%	64	0,73%	64	0,54%
Güneş Gaz	12	0,38%	32	50,50%	0	0,00%	44	0,37%
Güneygaz	0	0,00%	0	0,00%	0	0,00%	0	0,00%
Güvenal	0	0,00%	0	0,00%	83	0,95%	83	0,69%
Güvengaz	0	0,00%	0	0,00%	0	0,00%	0	0,00%
Habaş	0	0,00%	0	0,00%	65	0,74%	65	0,54%
Hasgaz	0	0,00%	0	0,00%	0	0,00%	0	0,00%
Hilal Tüp	0	0,00%	0	0,00%	0	0,00%	0	0,00%
Hizmetgaz	0	0,00%	0	0,00%	0	0,00%	0	0,00%
Hürgaz	0	0,00%	0	0,00%	23	0,27%	23	0,19%
İpragaz	585	18,56%	6	9,79%	320	3,66%	911	7,61%
Kalegaz	0	0,00%	0	0,00%	0	0,00%	0	0,00%
Karadeniz	22	0,71%	0	0,00%	293	3,35%	315	2,63%
Koçgaz	0	0,00%	0	0,00%	0	0,00%	0	0,00%
Kongaz	0	0,00%	0	0,00%	0	0,00%	0	0,00%
Likitgaz	0	0,00%	0	0,00%	0	0,00%	0	0,00%
Margaz	0	0,00%	0	0,00%	0	0,00%	0	0,00%
Mavigöl	0	0,00%	0	0,00%	0	0,00%	0	0,00%
Milangaz	271	8,61%	0	0,00%	559	6,39%	831	6,94%
Mogaz	440	13,99%	1	1,58%	429	4,90%	870	7,27%
Nargaz	0	0,00%	0	0,00%	0	0,00%	0	0,00%
Netgaz	0	0,00%	0	0,00%	0	0,00%	0	0,00%
Ogaz	0	0,00%	0	0,00%	0	0,00%	0	0,00%
Oralgaz	0	0,00%	0	0,00%	0	0,00%	0	0,00%
Pamukkale	0	0,00%	0	0,00%	0	0,00%	0	0,00%
Peçagaz	0	0,00%	0	0,00%	0	0,00%	0	0,00%
Petrol Ofisi	0	0,00%	0	0,00%	1.705	19,49%	1.705	14,25%
Selçuk	0	0,00%	0	0,00%	0	0,00%	0	0,00%
Selgaz	0	0,00%	0	0,00%	0	0,00%	0	0,00%
Shell	0	0,00%	0	0,00%	668	7,63%	668	5,58%
Sorgun	0	0,00%	0	0,00%	0	0,00%	0	0,00%
Şarkgaz	0	0,00%	0	0,00%	0	0,00%	0	0,00%
Şiringaz	0	0,00%	0	0,00%	0	0,00%	0	0,00%
Torsan	0	0,00%	0	0,00%	0	0,00%	0	0,00%
Total	45	1,43%	0	0,00%	1.335	15,26%	1.380	11,54%
Trabzongaz	0	0,00%	0	0,00%	0	0,00%	0	0,00%
Yamangaz	0	0,00%	0	0,00%	0	0,00%	0	0,00%
Yeni Ulaşlı	0	0,00%	0	0,00%	0	0,00%	0	0,00%
Yıldırım	0	0,00%	0	0,00%	135	1,55%	135	1,13%
Yurtgaz	0	0,00%	0	0,00%	0	0,00%	0	0,00%
Yücel Gaz	0	0,00%	0	0,00%	60	0,68%	60	0,50%
TOPLAM	3.149	100	63	100	8.751	100	11.963	100

Tablo 3.53: Dağıtıcı şirketlerin Kayseri ili satışlarının ürün bazlı dağılımı

Dağıtıcı	Tüplü LPG		Dökme LPG		Otogaz		TOPLAM	
	Satış (ton)	Pazar Payı	Satış (ton)	Pazar Payı	Satış (ton)	Pazar Payı	Satış (ton)	Pazar Payı
Aytemiz	27	0,35%	0	0,00%	1.125	4,02%	1.153	3,19%
Adagaz	0	0,00%	0	0,00%	0	0,00%	0	0,00%
Akçağaz	0	0,00%	0	0,00%	0	0,00%	0	0,00%
Akgaz	0	0,00%	0	0,00%	0	0,00%	0	0,00%
Akpet	0	0,00%	0	0,00%	1.808	6,46%	1.808	5,00%
Altıngaz	19	0,24%	7	2,38%	760	2,71%	786	2,17%
Anadolugaz	22	0,27%	1	0,48%	151	0,54%	174	0,48%
Antgaz	0	0,00%	0	0,00%	0	0,00%	0	0,00%
Argaz	0	0,00%	0	0,00%	0	0,00%	0	0,00%
Asgaz	0	0,00%	0	0,00%	0	0,00%	0	0,00%
Ata Likit	0	0,00%	0	0,00%	0	0,00%	0	0,00%
Avgaz	0	0,00%	0	0,00%	0	0,00%	0	0,00%
Aygaz	1.736	22,12%	72	23,73%	4.680	16,72%	6.488	17,95%
Birgaz	0	0,00%	0	0,00%	137	0,49%	137	0,38%
Bizimgaz	159	2,03%	6	1,95%	539	1,93%	704	1,95%
BP Gaz	827	10,54%	0	0,00%	2.600	9,29%	3.427	9,48%
Class Gaz	0	0,00%	0	0,00%	0	0,00%	0	0,00%
Çelebi	0	0,00%	0	0,00%	0	0,00%	0	0,00%
Egepet	0	0,00%	0	0,00%	0	0,00%	0	0,00%
Enerji Gaz	0	0,00%	0	0,00%	0	0,00%	0	0,00%
Erağaz	0	0,00%	0	0,00%	160	0,57%	160	0,44%
Erciyegaz	981	12,49%	41	13,63%	2.426	8,67%	3.449	9,54%
Ergaz	0	0,00%	0	0,00%	75	0,27%	75	0,21%
Erolgaz	6	0,08%	5	1,59%	0	0,00%	11	0,03%
Eurogaz	0	0,00%	0	0,00%	0	0,00%	0	0,00%
Fullgaz	0	0,00%	0	0,00%	0	0,00%	0	0,00%
Gapgaz	0	0,00%	0	0,00%	0	0,00%	0	0,00%
Gazmer	0	0,00%	0	0,00%	0	0,00%	0	0,00%
Gazpa	0	0,00%	0	0,00%	0	0,00%	0	0,00%
Gesan	0	0,00%	0	0,00%	0	0,00%	0	0,00%
Güneş Gaz	8	0,10%	5	1,75%	0	0,00%	13	0,04%
Güneygaz	0	0,00%	0	0,00%	2	0,01%	2	0,01%
Güvenal	0	0,00%	0	0,00%	357	1,28%	357	0,99%
Güvengaz	0	0,00%	0	0,00%	0	0,00%	0	0,00%
Habaş	1	0,02%	0	0,00%	388	1,39%	389	1,08%
Hasgaz	0	0,00%	0	0,00%	0	0,00%	0	0,00%
Hilal Tüp	0	0,00%	0	0,00%	0	0,00%	0	0,00%
Hizmetgaz	0	0,00%	0	0,00%	0	0,00%	0	0,00%
Hürgaz	0	0,00%	0	0,00%	0	0,00%	0	0,00%
İpragaz	1.144	14,57%	101	33,50%	1.205	4,30%	2.450	6,78%
Kalegaz	0	0,00%	0	0,00%	0	0,00%	0	0,00%
Karadeniz	0	0,00%	0	0,00%	0	0,00%	0	0,00%
Koçgaz	0	0,00%	0	0,00%	0	0,00%	0	0,00%
Kongaz	0	0,00%	0	0,00%	0	0,00%	0	0,00%
Likitgaz	3	0,04%	0	0,00%	0	0,00%	3	0,01%
Marğaz	18	0,22%	0	0,00%	78	0,28%	95	0,26%
Mavigöl	0	0,00%	0	0,00%	311	1,11%	311	0,86%
Milangaz	1.059	13,49%	7	2,29%	3.120	11,15%	4.185	11,58%
Mogaz	1.007	12,82%	40	13,04%	1.890	6,75%	2.936	8,12%
Narğaz	0	0,00%	0	0,00%	0	0,00%	0	0,00%
Netgaz	0	0,00%	0	0,00%	0	0,00%	0	0,00%
Ogaz	0	0,00%	0	0,00%	0	0,00%	0	0,00%
Oralgaz	0	0,00%	0	0,00%	0	0,00%	0	0,00%
Pamukkale	0	0,00%	0	0,00%	0	0,00%	0	0,00%
Peğaz	0	0,00%	0	0,00%	0	0,00%	0	0,00%
Petrol Ofisi	0	0,00%	0	0,00%	2.371	8,47%	2.371	6,56%
Selçuk	0	0,00%	0	0,00%	0	0,00%	0	0,00%
Selgaz	201	2,56%	0	0,00%	115	0,41%	315	0,87%
Shell	5	0,06%	2	0,66%	2.079	7,43%	2.086	5,77%
Sorgun	0	0,00%	0	0,00%	42	0,15%	42	0,12%
Şarkgaz	0	0,00%	0	0,00%	0	0,00%	0	0,00%
Şiringaz	65	0,83%	15	5,00%	161	0,57%	241	0,67%
Torsan	0	0,00%	0	0,00%	0	0,00%	0	0,00%
Total	563	7,18%	0	0,00%	855	3,06%	1.419	3,92%
Trabzongaz	0	0,00%	0	0,00%	0	0,00%	0	0,00%
Yamangaz	0	0,00%	0	0,00%	44	0,16%	44	0,12%
Yeni Ulaşlı	0	0,00%	0	0,00%	0	0,00%	0	0,00%
Yıldırım	0	0,00%	0	0,00%	505	1,81%	505	1,40%
Yurtgaz	0	0,00%	0	0,00%	8	0,03%	8	0,02%
Yücel Gaz	0	0,00%	0	0,00%	0	0,00%	0	0,00%
TOPLAM	7.850	100	303	100	27.991	100	36.143	100,00%

Tablo 3.54: Dağıtıcı şirketlerin Kırıkkale ili satışlarının ürün bazlı dağılımı

Dağıtıcı	Tüplü LPG		Dökme LPG		Otogaz		TOPLAM	
	Satış (ton)	Pazar Payı	Satış (ton)	Pazar Payı	Satış (ton)	Pazar Payı	Satış (ton)	Pazar Payı
Aytemiz	76	4,30%	0	0,00%	253	2,45%	328	2,69%
Adagaz	0	0,00%	0	0,00%	0	0,00%	0	0,00%
Akçağaz	0	0,00%	0	0,00%	0	0,00%	0	0,00%
Akgaz	39	2,22%	55	45,89%	95	0,92%	188	1,54%
Akpet	0	0,00%	0	0,29%	1.599	15,47%	1.599	13,09%
Altıngaz	0	0,00%	0	0,00%	0	0,00%	0	0,00%
Anadolugaz	38	2,16%	0	0,00%	47	0,46%	85	0,70%
Antgaz	0	0,00%	0	0,00%	0	0,00%	0	0,00%
Argaz	0	0,00%	0	0,00%	0	0,00%	0	0,00%
Asgaz	0	0,00%	0	0,00%	0	0,00%	0	0,00%
Ata Likit	0	0,00%	0	0,00%	0	0,00%	0	0,00%
Avgaz	0	0,00%	0	0,00%	0	0,00%	0	0,00%
Aygaz	524	29,77%	8	6,89%	638	6,17%	1.170	9,58%
Birgaz	0	0,00%	0	0,00%	37	0,35%	37	0,30%
Bizimgaz	6	0,36%	5	4,59%	318	3,08%	330	2,70%
BP Gaz	0	0,00%	0	0,00%	0	0,00%	0	0,00%
Class Gaz	0	0,00%	0	0,00%	0	0,00%	0	0,00%
Çelebi	0	0,00%	0	0,00%	0	0,00%	0	0,00%
Egepet	0	0,00%	0	0,00%	0	0,00%	0	0,00%
Enerji Gaz	0	0,01%	0	0,00%	0	0,00%	0	0,00%
Eragaz	0	0,00%	0	0,00%	0	0,00%	0	0,00%
Erciyegaz	0	0,00%	0	0,00%	729	7,05%	729	5,97%
Ergaz	26	1,45%	0	0,00%	0	0,00%	26	0,21%
Erolgaz	0	0,00%	0	0,00%	0	0,00%	0	0,00%
Eurogaz	0	0,00%	0	0,00%	0	0,00%	0	0,00%
Fullgaz	0	0,00%	0	0,00%	0	0,00%	0	0,00%
Gapgaz	0	0,00%	0	0,00%	0	0,00%	0	0,00%
Gazmer	0	0,00%	0	0,00%	0	0,00%	0	0,00%
Gazpa	0	0,00%	0	0,00%	3	0,03%	3	0,03%
Gesan	0	0,00%	0	0,00%	0	0,00%	0	0,00%
Güneş Gaz	0	0,02%	6	5,18%	0	0,00%	6	0,05%
Güneygaz	0	0,00%	0	0,00%	0	0,00%	0	0,00%
Güvenal	0	0,00%	0	0,00%	357	3,45%	357	2,92%
Güvengaz	0	0,00%	0	0,00%	0	0,00%	0	0,00%
Habaş	0	0,00%	0	0,00%	408	3,95%	408	3,34%
Hasgaz	0	0,00%	0	0,00%	0	0,00%	0	0,00%
Hilal Tüp	0	0,00%	0	0,00%	10	0,09%	10	0,08%
Hizmetgaz	0	0,00%	0	0,00%	0	0,00%	0	0,00%
Hürgaz	0	0,00%	0	0,00%	0	0,00%	0	0,00%
İprgaz	648	36,82%	32	26,66%	25	0,24%	705	5,77%
Kalegaz	16	0,93%	0	0,00%	1.202	11,64%	1.219	9,98%
Karadeniz	0	0,00%	0	0,00%	0	0,00%	0	0,00%
Koçgaz	0	0,00%	0	0,00%	0	0,00%	0	0,00%
Kongaz	0	0,00%	0	0,00%	0	0,00%	0	0,00%
Likitgaz	0	0,00%	0	0,00%	0	0,00%	0	0,00%
Marğaz	0	0,00%	0	0,00%	0	0,00%	0	0,00%
Mavigöl	0	0,00%	0	0,00%	0	0,00%	0	0,00%
Milanğaz	366	20,79%	6	5,44%	2.792	27,02%	3.164	25,91%
Mogaz	21	1,17%	0	0,00%	87	0,84%	108	0,88%
Narğaz	0	0,00%	0	0,00%	0	0,00%	0	0,00%
Netgaz	0	0,00%	0	0,00%	0	0,00%	0	0,00%
Ogaz	0	0,00%	0	0,00%	0	0,00%	0	0,00%
Oralgaz	0	0,00%	0	0,00%	37	0,35%	37	0,30%
Pamukkale	0	0,00%	0	0,00%	0	0,00%	0	0,00%
Peğaz	0	0,00%	0	0,00%	0	0,00%	0	0,00%
Petrol Ofisi	0	0,00%	0	0,00%	577	5,58%	577	4,72%
Selçuk	0	0,00%	0	0,00%	0	0,00%	0	0,00%
Selgaz	0	0,00%	0	0,00%	0	0,00%	0	0,00%
Shell	0	0,00%	6	5,05%	373	3,61%	379	3,11%
Sorgun	0	0,00%	0	0,00%	2	0,02%	2	0,02%
Şarkgaz	0	0,00%	0	0,00%	0	0,00%	0	0,00%
Şiringaz	0	0,00%	0	0,00%	0	0,00%	0	0,00%
Torsan	0	0,00%	0	0,00%	0	0,00%	0	0,00%
Total	0	0,00%	0	0,00%	0	0,00%	0	0,00%
Trabzongaz	0	0,00%	0	0,00%	0	0,00%	0	0,00%
Yamağaz	0	0,00%	0	0,00%	0	0,00%	0	0,00%
Yeni Ulaşlı	0	0,00%	0	0,00%	0	0,00%	0	0,00%
Yıldırım	0	0,00%	0	0,00%	731	7,07%	731	5,98%
Yurtgaz	0	0,00%	0	0,00%	15	0,14%	15	0,12%
Yücel Gaz	0	0,00%	0	0,00%	0	0,00%	0	0,00%
TOPLAM	1.761	100	119	100	10.333	100	12.213	100,00%

Tablo 3.55: Dağıtıcı şirketlerin Kırklareli ili satışlarının ürün bazlı dağılımı

Dağıtıcı	Tüplü LPG		Dökme LPG		Otogaz		TOPLAM	
	Satış (ton)	Pazar Payı	Satış (ton)	Pazar Payı	Satış (ton)	Pazar Payı	Satış (ton)	Pazar Payı
Aytemiz	0	0,00%	0	0,00%	0	0,00%	0	0,00%
Adagaz	0	0,00%	0	0,00%	0	0,00%	0	0,00%
Akçağaz	0	0,00%	0	0,00%	0	0,00%	0	0,00%
Akgaz	0	0,00%	0	0,00%	0	0,00%	0	0,00%
Akpet	0	0,00%	0	0,00%	0	0,00%	0	0,00%
Altıngaz	0	0,00%	0	0,00%	0	0,00%	0	0,00%
Anadolugaz	0	0,00%	0	0,00%	0	0,00%	0	0,00%
Antgaz	0	0,00%	0	0,00%	0	0,00%	0	0,00%
Argaz	43	1,26%	0	0,00%	0	0,00%	43	0,53%
Asgaz	0	0,00%	0	0,00%	0	0,00%	0	0,00%
Ata Likit	0	0,00%	0	0,00%	0	0,00%	0	0,00%
Avgaz	0	0,00%	0	0,00%	0	0,00%	0	0,00%
Aygaz	1.401	41,36%	188	26,70%	1.121	28,70%	2.710	33,89%
Birgaz	0	0,00%	0	0,00%	0	0,00%	0	0,00%
Bizimgaz	45	1,32%	0	0,00%	23	0,58%	68	0,84%
BP Gaz	247	7,31%	0	0,00%	353	9,03%	600	7,50%
Class Gaz	0	0,00%	0	0,00%	0	0,00%	0	0,00%
Çelebi	0	0,00%	0	0,00%	0	0,00%	0	0,00%
Egepet	0	0,00%	0	0,00%	0	0,00%	0	0,00%
Enerji Gaz	0	0,00%	0	0,00%	0	0,00%	0	0,00%
Eragaz	0	0,00%	0	0,00%	0	0,00%	0	0,00%
Erciyegaz	0	0,00%	0	0,00%	0	0,00%	0	0,00%
Ergaz	0	0,00%	0	0,00%	0	0,00%	0	0,00%
Erolgaz	0	0,00%	0	0,00%	0	0,00%	0	0,00%
Eurogaz	0	0,00%	0	0,00%	0	0,00%	0	0,00%
Fullgaz	0	0,00%	0	0,00%	0	0,00%	0	0,00%
Gapgaz	0	0,00%	0	0,00%	0	0,00%	0	0,00%
Gazmer	0	0,00%	0	0,00%	0	0,00%	0	0,00%
Gazpa	0	0,00%	0	0,00%	0	0,00%	0	0,00%
Gesan	0	0,00%	0	0,00%	0	0,00%	0	0,00%
Güneş Gaz	7	0,21%	5	0,68%	0	0,00%	12	0,15%
Güneygaz	0	0,00%	0	0,00%	0	0,00%	0	0,00%
Güvenal	0	0,00%	0	0,00%	0	0,00%	0	0,00%
Güvengaz	0	0,00%	0	0,00%	0	0,00%	0	0,00%
Habaş	61	1,79%	0	0,00%	0	0,00%	61	0,76%
Hasgaz	0	0,00%	0	0,00%	0	0,00%	0	0,00%
Hilal Tüp	0	0,00%	0	0,00%	0	0,00%	0	0,00%
Hizmetgaz	0	0,00%	0	0,00%	0	0,00%	0	0,00%
Hürgaz	0	0,00%	0	0,00%	0	0,00%	0	0,00%
İprgaz	433	12,78%	72	10,18%	140	3,59%	645	8,06%
Kalegaz	0	0,00%	0	0,00%	0	0,00%	0	0,00%
Karadeniz	0	0,00%	0	0,00%	0	0,00%	0	0,00%
Koçgaz	0	0,00%	0	0,00%	0	0,00%	0	0,00%
Kongaz	0	0,00%	0	0,00%	0	0,00%	0	0,00%
Likitgaz	0	0,00%	0	0,00%	0	0,00%	0	0,00%
Marğaz	0	0,00%	0	0,00%	0	0,00%	0	0,00%
Mavigöl	0	0,00%	0	0,00%	0	0,00%	0	0,00%
Milanğaz	468	13,83%	36	5,04%	18	0,45%	522	6,52%
Mogaz	682	20,14%	387	54,84%	61	1,57%	1.130	14,13%
Narğaz	0	0,00%	0	0,00%	0	0,00%	0	0,00%
Netgaz	0	0,00%	0	0,00%	0	0,00%	0	0,00%
Ogaz	0	0,00%	0	0,00%	0	0,00%	0	0,00%
Oralgaz	0	0,00%	0	0,00%	0	0,00%	0	0,00%
Pamukkale	0	0,00%	0	0,00%	0	0,00%	0	0,00%
Peğaz	0	0,00%	0	0,00%	0	0,00%	0	0,00%
Petrol Ofisi	0	0,00%	0	0,00%	1.029	26,35%	1.029	12,87%
Selçuk	0	0,00%	0	0,00%	0	0,00%	0	0,00%
Selgaz	0	0,00%	0	0,00%	0	0,00%	0	0,00%
Shell	0	0,00%	17	2,41%	441	11,30%	458	5,73%
Sorgun	0	0,00%	0	0,00%	4	0,09%	4	0,04%
Şarkgaz	0	0,00%	0	0,00%	0	0,00%	0	0,00%
Şiringaz	0	0,00%	0	0,00%	0	0,00%	0	0,00%
Torsan	0	0,00%	0	0,00%	0	0,00%	0	0,00%
Total	0	0,00%	1	0,14%	584	14,97%	585	7,32%
Trabzongaz	0	0,00%	0	0,00%	22	0,56%	22	0,27%
Yamağaz	0	0,00%	0	0,00%	0	0,00%	0	0,00%
Yeni Ulaşlı	0	0,00%	0	0,00%	0	0,00%	0	0,00%
Yıldırım	0	0,00%	0	0,00%	0	0,00%	0	0,00%
Yurtgaz	0	0,00%	0	0,00%	110	2,82%	110	1,38%
Yücel Gaz	0	0,00%	0	0,00%	0	0,00%	0	0,00%
TOPLAM	3.387	100	705	100	3.905	100	7.997	100

Tablo 3.56: Dağıtıcı şirketlerin Kırşehir ili satışlarının ürün bazlı dağılımı

Dağıtıcı	Tüplü LPG		Dökme LPG		Otogaz		TOPLAM	
	Satış (ton)	Pazar Payı	Satış (ton)	Pazar Payı	Satış (ton)	Pazar Payı	Satış (ton)	Pazar Payı
Aytemiz	32	2,56%	0	0,00%	62	1,19%	94	1,44%
Adagaz	0	0,00%	0	0,00%	0	0,00%	0	0,00%
Akçağaz	0	0,00%	0	0,00%	0	0,00%	0	0,00%
Akgaz	0	0,00%	0	0,00%	98	1,87%	98	1,50%
Akpet	0	0,00%	0	0,00%	379	7,24%	379	5,78%
Altıngaz	0	0,00%	0	0,00%	0	0,00%	0	0,00%
Anadolugaz	46	3,69%	0	0,00%	287	5,49%	333	5,09%
Antgaz	0	0,00%	0	0,00%	0	0,00%	0	0,00%
Argaz	0	0,00%	0	0,00%	0	0,00%	0	0,00%
Asgaz	0	0,00%	0	0,00%	0	0,00%	0	0,00%
Ata Likit	0	0,00%	0	0,00%	0	0,00%	0	0,00%
Avgaz	0	0,00%	0	0,00%	0	0,00%	0	0,00%
Aygaz	343	27,30%	29	42,04%	524	10,03%	895	13,67%
Birgaz	0	0,00%	0	0,00%	0	0,00%	0	0,00%
Bizimgaz	134	10,65%	7	10,90%	126	2,42%	267	4,08%
BP Gaz	0	0,00%	0	0,00%	66	1,26%	66	1,00%
Class Gaz	0	0,00%	0	0,00%	0	0,00%	0	0,00%
Çelebi	0	0,00%	0	0,00%	48	0,92%	48	0,74%
Egepet	0	0,00%	0	0,00%	0	0,00%	0	0,00%
Enerji Gaz	0	0,00%	0	0,00%	0	0,00%	0	0,00%
Eragaz	0	0,00%	0	0,00%	0	0,00%	0	0,00%
Erciyegaz	0	0,00%	0	0,00%	184	3,52%	184	2,81%
Ergaz	0	0,00%	0	0,00%	0	0,00%	0	0,00%
Erolgaz	0	0,00%	0	0,00%	0	0,00%	0	0,00%
Eurogaz	0	0,00%	0	0,00%	0	0,00%	0	0,00%
Fullgaz	0	0,00%	0	0,00%	0	0,00%	0	0,00%
Gapgaz	0	0,00%	0	0,00%	0	0,00%	0	0,00%
Gazmer	0	0,00%	0	0,00%	0	0,00%	0	0,00%
Gazpa	0	0,00%	0	0,00%	0	0,00%	0	0,00%
Gesan	0	0,00%	0	0,00%	0	0,00%	0	0,00%
Güneş Gaz	1	0,10%	0	0,00%	0	0,00%	1	0,02%
Güneygaz	0	0,00%	0	0,00%	41	0,78%	41	0,63%
Güvenal	0	0,00%	0	0,00%	399	7,64%	399	6,09%
Güvengaz	0	0,00%	0	0,00%	0	0,00%	0	0,00%
Habaş	0	0,00%	0	0,00%	62	1,19%	62	0,95%
Hasgaz	0	0,00%	0	0,00%	0	0,00%	0	0,00%
Hilal Tüp	0	0,00%	0	0,00%	0	0,00%	0	0,00%
Hizmetgaz	0	0,00%	0	0,00%	0	0,00%	0	0,00%
Hürgaz	0	0,00%	0	0,00%	0	0,00%	0	0,00%
İpragaz	222	17,68%	20	29,46%	394	7,55%	636	9,72%
Kalegaz	6	0,50%	0	0,00%	258	4,93%	264	4,03%
Karadeniz	0	0,00%	0	0,00%	0	0,00%	0	0,00%
Koçgaz	0	0,00%	0	0,00%	0	0,00%	0	0,00%
Kongaz	0	0,00%	0	0,00%	0	0,00%	0	0,00%
Likitgaz	0	0,00%	0	0,00%	0	0,00%	0	0,00%
Margaz	0	0,00%	0	0,00%	0	0,00%	0	0,00%
Mavigöl	0	0,00%	0	0,00%	54	1,03%	54	0,82%
Milangaz	148	11,79%	0	0,00%	120	2,30%	268	4,09%
Mogaz	306	24,42%	12	17,61%	371	7,09%	689	10,52%
Nargaz	0	0,00%	0	0,00%	0	0,00%	0	0,00%
Netgaz	0	0,00%	0	0,00%	0	0,00%	0	0,00%
Ogaz	0	0,00%	0	0,00%	0	0,00%	0	0,00%
Oralgaz	0	0,00%	0	0,00%	113	2,17%	113	1,73%
Pamukkale	0	0,00%	0	0,00%	0	0,00%	0	0,00%
Peğazgaz	0	0,00%	0	0,00%	0	0,00%	0	0,00%
Petrol Ofisi	0	0,00%	0	0,00%	732	14,01%	732	11,18%
Selçuk	0	0,00%	0	0,00%	0	0,00%	0	0,00%
Selgaz	0	0,00%	0	0,00%	0	0,00%	0	0,00%
Shell	0	0,00%	0	0,00%	468	8,96%	468	7,15%
Sorgun	0	0,00%	0	0,00%	21	0,40%	21	0,32%
Şarkgaz	0	0,00%	0	0,00%	0	0,00%	0	0,00%
Şiringaz	0	0,00%	0	0,00%	0	0,00%	0	0,00%
Torsan	0	0,00%	0	0,00%	0	0,00%	0	0,00%
Total	16	1,31%	0	0,00%	229	4,38%	245	3,75%
Trabzongaz	0	0,00%	0	0,00%	0	0,00%	0	0,00%
Yamağaz	0	0,00%	0	0,00%	27	0,52%	27	0,41%
Yeni Ulaşlı	0	0,00%	0	0,00%	0	0,00%	0	0,00%
Yıldırım	0	0,00%	0	0,00%	149	2,86%	149	2,28%
Yurtgaz	0	0,00%	0	0,00%	13	0,25%	13	0,20%
Yücel Gaz	0	0,00%	0	0,00%	0	0,00%	0	0,00%
TOPLAM	1.255	100	68	100	5.225	100	6.548	100,00%

Tablo 3.57: Dağıtıcı şirketlerin Kilis ili satışlarının ürün bazlı dağılımı

Dağıtıcı	Tüplü LPG		Dökme LPG		Otogaz		TOPLAM	
	Satış (ton)	Pazar Payı	Satış (ton)	Pazar Payı	Satış (ton)	Pazar Payı	Satış (ton)	Pazar Payı
Aytemiz	0	0,00%	0	0,00%	0	0,00%	0	0,00%
Adagaz	0	0,00%	0	0,00%	0	0,00%	0	0,00%
Akçağaz	0	0,00%	0	0,00%	0	0,00%	0	0,00%
Akgaz	0	0,00%	0	0,00%	0	0,00%	0	0,00%
Akpet	0	0,00%	0	0,00%	0	0,00%	0	0,00%
Altıngaz	0	0,00%	0	0,00%	0	0,00%	0	0,00%
Anadolugaz	0	0,00%	0	0,00%	0	0,00%	0	0,00%
Antgaz	0	0,00%	0	0,00%	0	0,00%	0	0,00%
Argaz	0	0,00%	0	0,00%	0	0,00%	0	0,00%
Asgaz	0	0,00%	0	0,00%	0	0,00%	0	0,00%
Ata Likit	0	0,00%	0	0,00%	0	0,00%	0	0,00%
Avgaz	0	0,00%	0	0,00%	0	0,00%	0	0,00%
Aygaz	79	11,86%	20	84,19%	268	36,81%	366	25,85%
Birgaz	0	0,00%	0	0,00%	0	0,00%	0	0,00%
Bizimgaz	161	24,13%	0	0,00%	0	0,00%	161	11,35%
BP Gaz	49	7,34%	0	0,00%	0	0,00%	49	3,45%
Class Gaz	0	0,00%	0	0,00%	0	0,00%	0	0,00%
Çelebi	0	0,00%	0	0,00%	10	1,37%	10	0,70%
Egepet	0	0,00%	0	0,00%	0	0,00%	0	0,00%
Enerji Gaz	0	0,00%	0	0,00%	0	0,00%	0	0,00%
Eragaz	0	0,00%	0	0,00%	0	0,00%	0	0,00%
Erciyegaz	0	0,00%	0	0,00%	0	0,00%	0	0,00%
Ergaz	67	9,99%	0	0,00%	0	0,00%	67	4,70%
Erolgaz	0	0,00%	0	0,00%	0	0,00%	0	0,00%
Eurogaz	0	0,00%	0	0,00%	0	0,00%	0	0,00%
Fullgaz	0	0,00%	0	0,00%	0	0,00%	0	0,00%
Gapgaz	0	0,00%	0	0,00%	0	0,00%	0	0,00%
Gazmer	0	0,00%	0	0,00%	0	0,00%	0	0,00%
Gazpa	0	0,00%	0	0,00%	0	0,00%	0	0,00%
Gesan	0	0,00%	0	0,00%	0	0,00%	0	0,00%
Güneş Gaz	1	0,13%	0	0,00%	0	0,00%	1	0,06%
Güneygaz	0	0,00%	0	0,00%	0	0,00%	0	0,00%
Güvenal	0	0,00%	0	0,00%	77	10,59%	77	5,43%
Güvengaz	0	0,00%	0	0,00%	0	0,00%	0	0,00%
Habaş	0	0,00%	0	0,00%	0	0,00%	0	0,00%
Hasgaz	0	0,00%	0	0,00%	0	0,00%	0	0,00%
Hilal Tüp	0	0,00%	0	0,00%	0	0,00%	0	0,00%
Hizmetgaz	0	0,00%	0	0,00%	0	0,00%	0	0,00%
Hürgaz	0	0,00%	0	0,00%	0	0,00%	0	0,00%
İprgaz	131	19,64%	4	15,81%	2	0,21%	136	9,61%
Kalegaz	0	0,00%	0	0,00%	0	0,00%	0	0,00%
Karadeniz	0	0,00%	0	0,00%	0	0,00%	0	0,00%
Koçgaz	0	0,00%	0	0,00%	0	0,00%	0	0,00%
Kongaz	0	0,00%	0	0,00%	0	0,00%	0	0,00%
Likitgaz	0	0,00%	0	0,00%	0	0,00%	0	0,00%
Margaz	17	2,58%	0	0,00%	164	22,59%	181	12,80%
Mavigöl	0	0,00%	0	0,00%	0	0,00%	0	0,00%
Milangaz	78	11,66%	0	0,00%	0	0,00%	78	5,49%
Mogaz	84	12,65%	0	0,00%	0	0,00%	84	5,95%
Nargaz	0	0,00%	0	0,00%	0	0,00%	0	0,00%
Netgaz	0	0,00%	0	0,00%	0	0,00%	0	0,00%
Ogaz	0	0,00%	0	0,00%	0	0,00%	0	0,00%
Oralgaz	0	0,00%	0	0,00%	0	0,00%	0	0,00%
Pamukkale	0	0,00%	0	0,00%	0	0,00%	0	0,00%
Peçagaz	0	0,00%	0	0,00%	0	0,00%	0	0,00%
Petrol Ofisi	0	0,00%	0	0,00%	195	26,86%	195	13,78%
Selçuk	0	0,00%	0	0,00%	0	0,00%	0	0,00%
Selgaz	0	0,00%	0	0,00%	0	0,00%	0	0,00%
Shell	0	0,00%	0	0,00%	0	0,00%	0	0,00%
Sorgun	0	0,00%	0	0,00%	0	0,00%	0	0,00%
Şarkgaz	0	0,00%	0	0,00%	0	0,00%	0	0,00%
Şiringaz	0	0,00%	0	0,00%	0	0,00%	0	0,00%
Torsan	0	0,00%	0	0,00%	0	0,00%	0	0,00%
Total	0	0,00%	0	0,00%	0	0,00%	0	0,00%
Trabzongaz	0	0,00%	0	0,00%	0	0,00%	0	0,00%
Yamangaz	0	0,00%	0	0,00%	0	0,00%	0	0,00%
Yeni Ulaşlı	0	0,00%	0	0,00%	0	0,00%	0	0,00%
Yıldırım	0	0,00%	0	0,00%	4	0,61%	4	0,31%
Yurtgaz	0	0,00%	0	0,00%	0	0,00%	0	0,00%
Yücel Gaz	0	0,00%	0	0,00%	7	0,97%	7	0,50%
TOPLAM	667	100	23	100	727	100	1.417	100,00%

Tablo 3.58: Dağıtıcı şirketlerin Kocaeli ili satışlarının ürün bazlı dağılımı

Dağıtıcı	Tüplü LPG		Dökme LPG		Otogaz		TOPLAM	
	Satış (ton)	Pazar Payı	Satış (ton)	Pazar Payı	Satış (ton)	Pazar Payı	Satış (ton)	Pazar Payı
Aytemiz	0	0,00%	0	0,00%	862	3,69%	862	2,22%
Adagaz	0	0,00%	0	0,00%	0	0,00%	0	0,00%
Akçağaz	81	0,88%	1	0,01%	125	0,53%	207	0,53%
Akgaz	0	0,00%	0	0,00%	0	0,00%	0	0,00%
Akpet	0	0,00%	0	0,00%	1.390	5,94%	1.390	3,59%
Altıngaz	0	0,00%	0	0,00%	0	0,00%	0	0,00%
Anadolugaz	32	0,35%	0	0,00%	0	0,00%	32	0,08%
Antgaz	0	0,00%	0	0,00%	0	0,00%	0	0,00%
Argaz	0	0,00%	0	0,00%	790	3,38%	790	2,04%
Asgaz	0	0,00%	0	0,00%	0	0,00%	0	0,00%
Ata Likit	0	0,00%	0	0,00%	0	0,00%	0	0,00%
Avgaz	0	0,00%	0	0,00%	0	0,00%	0	0,00%
Aygaz	3.744	40,74%	549	8,88%	4.232	18,09%	8.525	21,99%
Birgaz	0	0,00%	0	0,00%	0	0,00%	0	0,00%
Bizimgaz	241	2,62%	1	0,01%	0	0,00%	242	0,62%
BP Gaz	139	1,51%	0	0,00%	1.588	6,79%	1.727	4,45%
Class Gaz	0	0,00%	0	0,00%	0	0,00%	0	0,00%
Çelebi	0	0,00%	0	0,00%	0	0,00%	0	0,00%
Egepet	0	0,00%	0	0,00%	0	0,00%	0	0,00%
Enerji Gaz	0	0,00%	0	0,00%	0	0,00%	0	0,00%
Eragaz	0	0,00%	0	0,00%	0	0,00%	0	0,00%
Erciyegaz	166	1,81%	0	0,00%	0	0,00%	166	0,43%
Ergaz	726	7,90%	58	0,93%	105	0,45%	888	2,29%
Erolgaz	0	0,00%	0	0,00%	0	0,00%	0	0,00%
Eurogaz	0	0,00%	0	0,00%	0	0,00%	0	0,00%
Fullgaz	0	0,00%	0	0,00%	0	0,00%	0	0,00%
Gapgaz	0	0,00%	0	0,00%	0	0,00%	0	0,00%
Gazmer	0	0,00%	0	0,00%	0	0,00%	0	0,00%
Gazpa	0	0,00%	0	0,00%	0	0,00%	0	0,00%
Gesan	379	4,12%	0	0,00%	632	2,70%	1.011	2,61%
Güneş Gaz	3	0,03%	6	0,09%	0	0,00%	8	0,02%
Güneygaz	246	2,68%	0	0,00%	0	0,00%	246	0,63%
Güvenal	0	0,00%	0	0,00%	0	0,00%	0	0,00%
Güvengaz	0	0,00%	0	0,00%	0	0,00%	0	0,00%
Habaş	264	2,87%	0	0,00%	48	0,20%	312	0,80%
Hasgaz	0	0,00%	0	0,00%	0	0,00%	0	0,00%
Hilal Tüp	0	0,00%	0	0,00%	0	0,00%	0	0,00%
Hizmetgaz	26	0,28%	0	0,00%	0	0,00%	26	0,07%
Hürgaz	0	0,00%	0	0,00%	0	0,00%	0	0,00%
İpragaz	1.918	20,87%	1.010	16,34%	1.588	6,79%	4.516	11,65%
Kalegaz	0	0,00%	0	0,00%	0	0,00%	0	0,00%
Karadeniz	0	0,00%	0	0,00%	0	0,00%	0	0,00%
Koçgaz	0	0,00%	0	0,00%	0	0,00%	0	0,00%
Kongaz	0	0,00%	0	0,00%	0	0,00%	0	0,00%
Likitgaz	0	0,00%	0	0,00%	0	0,00%	0	0,00%
Marğaz	0	0,00%	0	0,00%	0	0,00%	0	0,00%
Mavigöl	0	0,00%	0	0,00%	0	0,00%	0	0,00%
Milangaz	576	6,26%	91	1,48%	166	0,71%	833	2,15%
Mogaz	403	4,38%	4.345	70,26%	1.317	5,63%	6.065	15,64%
Nargaz	0	0,00%	0	0,00%	0	0,00%	0	0,00%
Netgaz	0	0,00%	0	0,00%	0	0,00%	0	0,00%
Ogaz	0	0,00%	0	0,00%	0	0,00%	0	0,00%
Oralgaz	0	0,00%	0	0,00%	0	0,00%	0	0,00%
Pamukkale	0	0,00%	0	0,00%	0	0,00%	0	0,00%
Pegağaz	0	0,00%	0	0,00%	0	0,00%	0	0,00%
Petrol Ofisi	0	0,00%	0	0,00%	4.211	18,00%	4.211	10,86%
Selçuk	0	0,00%	0	0,00%	0	0,00%	0	0,00%
Selgaz	0	0,00%	0	0,00%	0	0,00%	0	0,00%
Shell	0	0,00%	24	0,39%	4.471	19,11%	4.495	11,59%
Sorgun	0	0,00%	0	0,00%	0	0,00%	0	0,00%
Şarkgaz	0	0,00%	0	0,00%	0	0,00%	0	0,00%
Şiringaz	0	0,00%	0	0,00%	0	0,00%	0	0,00%
Torsan	0	0,00%	0	0,00%	0	0,00%	0	0,00%
Total	224	2,43%	59	0,96%	1.334	5,70%	1.616	4,17%
Trabzongaz	0	0,00%	0	0,00%	0	0,00%	0	0,00%
Yamangaz	0	0,00%	0	0,00%	0	0,00%	0	0,00%
Yeni Ulaşlı	0	0,00%	0	0,00%	0	0,00%	0	0,00%
Yıldırım	0	0,00%	0	0,00%	201	0,86%	201	0,52%
Yurtgaz	26	0,28%	40	0,65%	337	1,44%	403	1,04%
Yücel Gaz	0	0,00%	0	0,00%	0	0,00%	0	0,00%
TOPLAM	9.191	100	6.184	100	23.397	100	38.773	100,00%

Tablo 3.59: Dağıtıcı şirketlerin Konya ili satışlarının ürün bazlı dağılımı

Dağıtıcı	Tüplü LPG		Dökme LPG		Otogaz		TOPLAM	
	Satış (ton)	Pazar Payı	Satış (ton)	Pazar Payı	Satış (ton)	Pazar Payı	Satış (ton)	Pazar Payı
Aytemiz	0	0,00%	0	0,00%	1.117	2,36%	1.117	1,81%
Adagaz	0	0,00%	0	0,00%	0	0,00%	0	0,00%
Akçağaz	0	0,00%	0	0,00%	0	0,00%	0	0,00%
Akqaz	0	0,00%	0	0,00%	0	0,00%	0	0,00%
Akpet	0	0,00%	0	0,00%	2.459	5,20%	2.459	3,98%
Altıngaz	0	0,00%	0	0,00%	0	0,00%	0	0,00%
Anadolugaz	80	0,58%	0	0,00%	183	0,39%	263	0,43%
Antgaz	0	0,00%	0	0,00%	0	0,00%	0	0,00%
Argaz	0	0,00%	0	0,00%	8	0,02%	8	0,01%
Asqaz	0	0,00%	0	0,00%	0	0,00%	0	0,00%
Ata Likit	0	0,00%	0	0,00%	0	0,00%	0	0,00%
Avqaz	0	0,00%	0	0,00%	0	0,00%	0	0,00%
Aygaz	2.711	19,70%	220	28,84%	7.988	16,88%	10.919	17,66%
Birgaz	0	0,00%	0	0,00%	0	0,00%	0	0,00%
Bizimgaz	157	1,14%	0	0,00%	296	0,62%	453	0,73%
BP Gaz	273	1,98%	0	0,00%	4.364	9,22%	4.637	7,50%
Class Gaz	0	0,00%	0	0,00%	0	0,00%	0	0,00%
Çelebi	0	0,00%	0	0,00%	31	0,06%	31	0,05%
Egepet	0	0,00%	0	0,00%	0	0,00%	0	0,00%
Enerji Gaz	0	0,00%	0	0,00%	0	0,00%	0	0,00%
Eragaz	0	0,00%	0	0,00%	303	0,64%	303	0,49%
Erciyegaz	0	0,00%	0	0,00%	997	2,11%	997	1,61%
Erqaz	777	5,65%	6	0,73%	509	1,08%	1.291	2,09%
Erolgaz	0	0,00%	0	0,00%	363	0,77%	363	0,59%
Eurogaz	0	0,00%	0	0,00%	0	0,00%	0	0,00%
Fullgaz	0	0,00%	0	0,00%	0	0,00%	0	0,00%
Gapgaz	0	0,00%	0	0,00%	0	0,00%	0	0,00%
Gazmer	86	0,63%	4	0,52%	4.107	8,68%	4.197	6,79%
Gazpa	0	0,00%	0	0,00%	0	0,00%	0	0,00%
Gesan	0	0,00%	0	0,00%	0	0,00%	0	0,00%
Güneş Gaz	10	0,07%	34	4,48%	0	0,00%	44	0,07%
Günevgaz	0	0,00%	0	0,00%	53	0,11%	53	0,09%
Güvenal	0	0,00%	4	0,52%	1.591	3,36%	1.595	2,58%
Güvengaz	0	0,00%	0	0,00%	0	0,00%	0	0,00%
Habaş	96	0,70%	0	0,00%	666	1,41%	762	1,23%
Hasgaz	0	0,00%	0	0,00%	0	0,00%	0	0,00%
Hilal Tüp	0	0,00%	0	0,00%	0	0,00%	0	0,00%
Hizmetgaz	0	0,00%	0	0,00%	0	0,00%	0	0,00%
Hürgaz	0	0,00%	0	0,00%	0	0,00%	0	0,00%
İpraqaz	2.481	18,03%	363	47,59%	3.229	6,83%	6.074	9,82%
Kalegaz	0	0,00%	0	0,00%	0	0,00%	0	0,00%
Karadeniz	0	0,00%	0	0,00%	0	0,00%	0	0,00%
Koçgaz	0	0,00%	0	0,00%	0	0,00%	0	0,00%
Kongaz	3.696	26,86%	73	9,58%	1.725	3,65%	5.494	8,89%
Likigaz	88	0,64%	0	0,00%	0	0,00%	88	0,14%
Marqaz	0	0,00%	0	0,00%	0	0,00%	0	0,00%
Maviğöl	0	0,00%	0	0,00%	821	1,74%	821	1,33%
Milanqaz	1.592	11,57%	9	1,21%	1.213	2,56%	2.814	4,55%
Moqaz	712	5,17%	50	6,52%	2.338	4,94%	3.100	5,01%
Nargaz	0	0,00%	0	0,00%	0	0,00%	0	0,00%
Netgaz	0	0,00%	0	0,00%	0	0,00%	0	0,00%
Oqaz	0	0,00%	0	0,00%	0	0,00%	0	0,00%
Oralgaz	0	0,00%	0	0,00%	88	0,19%	88	0,14%
Pamukkale	0	0,00%	0	0,00%	0	0,00%	0	0,00%
Peqaz	0	0,00%	0	0,00%	0	0,00%	0	0,00%
Petrol Ofisi	0	0,00%	0	0,00%	4.161	8,80%	4.161	6,73%
Selçuk	0	0,00%	0	0,00%	0	0,00%	0	0,00%
Selgaz	0	0,00%	0	0,00%	0	0,00%	0	0,00%
Shell	16	0,12%	0	0,00%	4.851	10,25%	4.867	7,87%
Sorqun	0	0,00%	0	0,00%	0	0,00%	0	0,00%
Şarkgaz	0	0,00%	0	0,00%	0	0,00%	0	0,00%
Şiringaz	0	0,00%	0	0,00%	0	0,00%	0	0,00%
Torsan	0	0,00%	0	0,00%	0	0,00%	0	0,00%
Total	973	7,07%	0	0,00%	1.524	3,22%	2.496	4,04%
Trabzongaz	0	0,00%	0	0,00%	0	0,00%	0	0,00%
Yamaqaz	0	0,00%	0	0,00%	227	0,48%	227	0,37%
Yeni Ulaşlı	0	0,00%	0	0,00%	0	0,00%	0	0,00%
Yıldırım	1	0,01%	0	0,00%	1.631	3,45%	1.632	2,64%
Yurtgaz	0	0,00%	0	0,00%	373	0,79%	373	0,60%
Yücel Gaz	10	0,08%	0	0,00%	96	0,20%	106	0,17%
TOPLAM	13.760	100	764	100	47.311	100	61.834	100,00%

Tablo 3.60: Dağıtıcı şirketlerin Kütahya ili satışlarının ürün bazlı dağılımı

Dağıtıcı	Tüplü LPG		Dökme LPG		Otogaz		TOPLAM	
	Satış (ton)	Pazar Payı	Satış (ton)	Pazar Payı	Satış (ton)	Pazar Payı	Satış (ton)	Pazar Payı
Aytemiz	0	0,00%	0	0,00%	0	0,00%	0	0,00%
Adagaz	0	0,00%	0	0,00%	0	0,00%	0	0,00%
Akçağaz	0	0,00%	0	0,00%	0	0,00%	0	0,00%
Akgaz	0	0,00%	0	0,00%	0	0,00%	0	0,00%
Akpet	0	0,00%	0	0,00%	1.343	11,47%	1.343	8,64%
Altingaz	0	0,00%	0	0,00%	0	0,00%	0	0,00%
Anadolugaz	0	0,00%	0	0,00%	0	0,00%	0	0,00%
Antgaz	0	0,00%	0	0,00%	0	0,00%	0	0,00%
Argaz	0	0,00%	0	0,00%	0	0,00%	0	0,00%
Asgaz	0	0,00%	0	0,00%	0	0,00%	0	0,00%
Ata Likit	0	0,00%	0	0,00%	0	0,00%	0	0,00%
Avgaz	0	0,00%	0	0,00%	0	0,00%	0	0,00%
Aygaz	2.034	55,06%	16	11,47%	1.562	13,34%	3.611	23,25%
Birgaz	0	0,00%	0	0,00%	0	0,00%	0	0,00%
Bizimgaz	54	1,46%	0	0,00%	378	3,23%	432	2,78%
BP Gaz	255	6,91%	0	0,00%	1.361	11,63%	1.616	10,41%
Class Gaz	0	0,00%	0	0,00%	0	0,00%	0	0,00%
Çelebi	0	0,00%	0	0,00%	0	0,00%	0	0,00%
Egepet	0	0,00%	0	0,00%	0	0,00%	0	0,00%
Enerji Gaz	0	0,00%	0	0,00%	0	0,00%	0	0,00%
Eragaz	0	0,00%	0	0,00%	45	0,38%	45	0,29%
Erciyegaz	0	0,00%	0	0,00%	660	5,64%	660	4,25%
Ergaz	51	1,39%	0	0,00%	0	0,00%	51	0,33%
Erolgaz	0	0,00%	0	0,00%	0	0,00%	0	0,00%
Eurogaz	0	0,00%	0	0,00%	0	0,00%	0	0,00%
Fullgaz	0	0,00%	0	0,00%	0	0,00%	0	0,00%
Gapgaz	0	0,00%	0	0,00%	0	0,00%	0	0,00%
Gazmer	0	0,00%	0	0,00%	0	0,00%	0	0,00%
Gazpa	0	0,00%	0	0,00%	0	0,00%	0	0,00%
Gesan	0	0,00%	0	0,00%	0	0,00%	0	0,00%
Güneş Gaz	18	0,47%	0	0,00%	0	0,00%	18	0,11%
Güneygaz	0	0,00%	0	0,00%	123	1,05%	123	0,79%
Güvenal	0	0,00%	0	0,00%	377	3,22%	377	2,43%
Güvengaz	0	0,00%	0	0,00%	0	0,00%	0	0,00%
Habaş	0	0,00%	0	0,00%	237	2,02%	237	1,52%
Hasgaz	0	0,00%	0	0,00%	0	0,00%	0	0,00%
Hilal Tüp	0	0,00%	0	0,00%	0	0,00%	0	0,00%
Hizmetgaz	0	0,00%	0	0,00%	26	0,22%	26	0,16%
Hürgaz	0	0,00%	0	0,00%	118	1,01%	118	0,76%
İprgaz	597	16,18%	49	35,26%	209	1,78%	855	5,50%
Kalegaz	0	0,00%	0	0,00%	0	0,00%	0	0,00%
Karadeniz	0	0,00%	0	0,00%	0	0,00%	0	0,00%
Koçgaz	0	0,00%	0	0,00%	0	0,00%	0	0,00%
Kongaz	0	0,00%	0	0,00%	0	0,00%	0	0,00%
Likitgaz	0	0,00%	0	0,00%	0	0,00%	0	0,00%
Marğaz	0	0,00%	0	0,00%	0	0,00%	0	0,00%
Mavigöl	0	0,00%	0	0,00%	0	0,00%	0	0,00%
Milangaz	651	17,62%	60	43,74%	693	5,92%	1.404	9,04%
Mogaz	34	0,91%	7	5,13%	595	5,08%	636	4,09%
Narğaz	0	0,00%	0	0,00%	33	0,28%	33	0,21%
Netgaz	0	0,00%	0	0,00%	0	0,00%	0	0,00%
Ogaz	0	0,00%	0	0,00%	0	0,00%	0	0,00%
Oralgaz	0	0,00%	0	0,00%	79	0,68%	79	0,51%
Pamukkale	0	0,00%	0	0,00%	345	2,95%	345	2,22%
Peğaz	0	0,00%	0	0,00%	0	0,00%	0	0,00%
Petrol Ofisi	0	0,00%	0	0,00%	1.585	13,55%	1.585	10,21%
Selçuk	0	0,00%	0	0,00%	0	0,00%	0	0,00%
Selgaz	0	0,00%	0	0,00%	5	0,04%	5	0,03%
Shell	0	0,00%	0	0,00%	526	4,49%	526	3,39%
Sorgun	0	0,00%	0	0,00%	0	0,00%	0	0,00%
Şarkgaz	0	0,00%	0	0,00%	0	0,00%	0	0,00%
Şiringaz	0	0,00%	0	0,00%	0	0,00%	0	0,00%
Torsan	0	0,00%	0	0,00%	0	0,00%	0	0,00%
Total	0	0,00%	0	0,00%	813	6,95%	813	5,23%
Trabzongaz	0	0,00%	0	0,00%	0	0,00%	0	0,00%
Yamangaz	0	0,00%	0	0,00%	0	0,00%	0	0,00%
Yeni Ulaşlı	0	0,00%	0	0,00%	0	0,00%	0	0,00%
Yıldırım	0	0,00%	0	0,00%	105	0,90%	105	0,68%
Yurtgaz	0	0,00%	6	4,39%	487	4,16%	493	3,17%
Yücel Gaz	0	0,00%	0	0,00%	0	0,00%	0	0,00%
TOPLAM	3.693	100	138	100	11.703	100	15.534	100,00%

Tablo 3.61: Dağıtıcı şirketlerin Malatya ili satışlarının ürün bazlı dağılımı

Dağıtıcı	Tüplü LPG		Dökme LPG		Otogaz		TOPLAM	
	Satış (ton)	Pazar Payı	Satış (ton)	Pazar Payı	Satış (ton)	Pazar Payı	Satış (ton)	Pazar Payı
Aytemiz	0	0,00%	0	0,00%	192	1,82%	192	1,35%
Adagaz	0	0,00%	0	0,00%	0	0,00%	0	0,00%
Akçağaz	0	0,00%	0	0,00%	0	0,00%	0	0,00%
Akgaz	0	0,00%	0	0,00%	0	0,00%	0	0,00%
Akpet	0	0,00%	0	0,00%	574	5,46%	574	4,04%
Altıngaz	0	0,00%	0	0,00%	0	0,00%	0	0,00%
Anadolugaz	0	0,00%	0	0,00%	0	0,00%	0	0,00%
Antgaz	0	0,00%	0	0,00%	0	0,00%	0	0,00%
Argaz	0	0,00%	0	0,00%	0	0,00%	0	0,00%
Asgaz	0	0,00%	0	0,00%	0	0,00%	0	0,00%
Ata Likit	0	0,00%	0	0,00%	0	0,00%	0	0,00%
Avgaz	0	0,00%	0	0,00%	0	0,00%	0	0,00%
Aygaz	976	27,55%	40	25,32%	1.608	15,28%	2.623	18,45%
Birgaz	0	0,00%	0	0,00%	0	0,00%	0	0,00%
Bizimgaz	427	12,06%	0	0,00%	191	1,81%	618	4,34%
BP Gaz	0	0,00%	0	0,00%	206	1,95%	206	1,45%
Class Gaz	0	0,00%	0	0,00%	0	0,00%	0	0,00%
Çelebi	0	0,00%	0	0,00%	0	0,00%	0	0,00%
Egepet	0	0,00%	0	0,00%	0	0,00%	0	0,00%
Enerji Gaz	0	0,00%	0	0,00%	0	0,00%	0	0,00%
Erağaz	0	0,00%	0	0,00%	0	0,00%	0	0,00%
Erciyegaz	0	0,00%	0	0,00%	693	6,59%	693	4,87%
Ergaz	0	0,00%	0	0,00%	0	0,00%	0	0,00%
Erolgaz	0	0,00%	0	0,00%	80	0,76%	80	0,56%
Eurogaz	0	0,00%	0	0,00%	0	0,00%	0	0,00%
Fullgaz	0	0,00%	0	0,00%	0	0,00%	0	0,00%
Gapgaz	0	0,00%	0	0,00%	0	0,00%	0	0,00%
Gazmer	0	0,00%	0	0,00%	0	0,00%	0	0,00%
Gazpa	0	0,00%	0	0,00%	0	0,00%	0	0,00%
Gesan	0	0,00%	0	0,00%	0	0,00%	0	0,00%
Güneş Gaz	3	0,08%	4	2,59%	0	0,00%	7	0,05%
Güneygaz	0	0,00%	0	0,00%	41	0,39%	41	0,29%
Güvenal	16	0,45%	0	0,00%	276	2,62%	292	2,05%
Güvengaz	0	0,00%	0	0,00%	0	0,00%	0	0,00%
Habaş	34	0,96%	0	0,00%	26	0,24%	59	0,42%
Hasgaz	0	0,00%	0	0,00%	0	0,00%	0	0,00%
Hilal Tüp	0	0,00%	0	0,00%	0	0,00%	0	0,00%
Hizmetgaz	0	0,00%	0	0,00%	0	0,00%	0	0,00%
Hürgaz	0	0,00%	0	0,00%	0	0,00%	0	0,00%
İpragaz	486	13,73%	26	16,69%	8	0,07%	521	3,66%
Kalegaz	0	0,00%	0	0,00%	0	0,00%	0	0,00%
Karadeniz	0	0,00%	0	0,00%	0	0,00%	0	0,00%
Koçgaz	0	0,00%	0	0,00%	0	0,00%	0	0,00%
Kongaz	0	0,00%	0	0,00%	0	0,00%	0	0,00%
Likitgaz	0	0,00%	0	0,00%	0	0,00%	0	0,00%
Marğaz	0	0,00%	0	0,00%	0	0,00%	0	0,00%
Mavigöl	0	0,00%	0	0,00%	69	0,66%	69	0,49%
Milangaz	397	11,20%	0	0,00%	515	4,90%	912	6,41%
Mogaz	162	4,56%	44	27,82%	388	3,69%	594	4,18%
Narğaz	0	0,00%	0	0,00%	0	0,00%	0	0,00%
Netgaz	0	0,00%	0	0,00%	0	0,00%	0	0,00%
Ogaz	0	0,00%	0	0,00%	0	0,00%	0	0,00%
Oralgaz	549	15,51%	34	21,34%	3.165	30,08%	3.749	26,36%
Pamukkale	0	0,00%	0	0,00%	0	0,00%	0	0,00%
Peğaz	0	0,00%	0	0,00%	0	0,00%	0	0,00%
Petrol Ofisi	0	0,00%	0	0,00%	1.353	12,85%	1.353	9,51%
Selçuk	0	0,00%	0	0,00%	0	0,00%	0	0,00%
Selgaz	0	0,00%	0	0,00%	0	0,00%	0	0,00%
Shell	0	0,00%	0	0,00%	468	4,45%	468	3,29%
Sorgun	0	0,00%	0	0,00%	0	0,00%	0	0,00%
Şarkgaz	475	13,41%	7	4,72%	52	0,50%	535	3,76%
Şiringaz	0	0,00%	0	0,00%	0	0,00%	0	0,00%
Torsan	0	0,00%	0	0,00%	0	0,00%	0	0,00%
Total	0	0,00%	0	0,00%	170	1,62%	170	1,20%
Trabzongaz	0	0,00%	0	0,00%	0	0,00%	0	0,00%
Yamağaz	0	0,00%	0	0,00%	37	0,35%	37	0,26%
Yeni Ulaşlı	0	0,00%	0	0,00%	0	0,00%	0	0,00%
Yıldırım	2	0,04%	0	0,00%	281	2,67%	283	1,99%
Yurtgaz	0	0,00%	0	0,00%	0	0,00%	0	0,00%
Yücel Gaz	15	0,44%	2	1,52%	130	1,24%	148	1,04%
TOPLAM	3.542	100	158	100	10.522	100	14.222	100,00%

Tablo 3.62: Dağıtıcı şirketlerin Manisa ili satışlarının ürün bazlı dağılımı

Dağıtıcı	Tüplü LPG		Dökme LPG		Otogaz		TOPLAM	
	Satış (ton)	Pazar Payı	Satış (ton)	Pazar Payı	Satış (ton)	Pazar Payı	Satış (ton)	Pazar Payı
Aytemiz	0	0,00%	0	0,00%	1.168	4,16%	1.168	2,92%
Adagaz	0	0,00%	0	0,00%	0	0,00%	0	0,00%
Akçagaz	0	0,00%	0	0,00%	30	0,11%	30	0,07%
Akgaz	0	0,00%	0	0,00%	50	0,18%	50	0,13%
Akpet	0	0,00%	3	0,40%	2.232	7,94%	2.235	5,59%
Altıngaz	0	0,00%	0	0,00%	0	0,00%	0	0,00%
Anadolugaz	0	0,00%	0	0,00%	290	1,03%	290	0,72%
Antgaz	0	0,00%	0	0,00%	0	0,00%	0	0,00%
Argaz	0	0,00%	0	0,00%	0	0,00%	0	0,00%
Asgaz	0	0,00%	0	0,00%	0	0,00%	0	0,00%
Ata Likit	0	0,00%	0	0,00%	0	0,00%	0	0,00%
Avgaz	0	0,00%	0	0,00%	0	0,00%	0	0,00%
Aygaz	3.197	28,99%	190	22,74%	3.489	12,42%	6.876	17,21%
Birgaz	0	0,00%	0	0,00%	0	0,00%	0	0,00%
Bizimgaz	719	6,52%	5	0,65%	641	2,28%	1.366	3,42%
BP Gaz	685	6,21%	0	0,00%	1.592	5,67%	2.277	5,70%
Class Gaz	0	0,00%	0	0,00%	0	0,00%	0	0,00%
Çelebi	0	0,00%	0	0,00%	0	0,00%	0	0,00%
Egepet	4	0,04%	0	0,00%	0	0,00%	4	0,01%
Enerji Gaz	0	0,00%	0	0,00%	0	0,00%	0	0,00%
Erağaz	0	0,00%	0	0,00%	3	0,01%	3	0,01%
Erciyegaz	29	0,26%	0	0,00%	906	3,22%	935	2,34%
Ergaz	584	5,30%	0	0,00%	414	1,47%	998	2,50%
Erolgaz	0	0,00%	0	0,00%	0	0,00%	0	0,00%
Eurogaz	0	0,00%	0	0,00%	4	0,02%	4	0,01%
Fullgaz	0	0,00%	0	0,00%	0	0,00%	0	0,00%
Gapgaz	0	0,00%	0	0,00%	0	0,00%	0	0,00%
Gazmer	0	0,00%	0	0,00%	2	0,01%	2	0,01%
Gazpa	0	0,00%	0	0,00%	0	0,00%	0	0,00%
Gesan	0	0,00%	0	0,00%	0	0,00%	0	0,00%
Güneş Gaz	21	0,19%	0	0,00%	0	0,00%	21	0,05%
Güneygaz	0	0,00%	0	0,00%	33	0,12%	33	0,08%
Güvenal	0	0,00%	0	0,00%	506	1,80%	506	1,27%
Güvengaz	0	0,00%	0	0,00%	0	0,00%	0	0,00%
Habaş	329	2,98%	0	0,00%	628	2,24%	957	2,39%
Hasgaz	0	0,00%	0	0,00%	0	0,00%	0	0,00%
Hilal Tüp	0	0,00%	0	0,00%	0	0,00%	0	0,00%
Hizmetgaz	0	0,00%	0	0,00%	115	0,41%	115	0,29%
Hürgaz	0	0,00%	0	0,00%	561	2,00%	561	1,40%
İpragaz	2.010	18,22%	527	63,11%	990	3,52%	3.527	8,83%
Kalegaz	0	0,00%	0	0,00%	0	0,00%	0	0,00%
Karadeniz	0	0,00%	0	0,00%	0	0,00%	0	0,00%
Koçgaz	0	0,00%	0	0,00%	0	0,00%	0	0,00%
Kongaz	0	0,00%	0	0,00%	0	0,00%	0	0,00%
Likitgaz	0	0,00%	0	0,00%	0	0,00%	0	0,00%
Marğaz	0	0,00%	0	0,00%	0	0,00%	0	0,00%
Mavigöl	0	0,00%	0	0,00%	0	0,00%	0	0,00%
Milangaz	2.121	19,23%	34	4,04%	4.150	14,77%	6.305	15,78%
Mogaz	449	4,07%	19	2,23%	1.305	4,65%	1.773	4,44%
Narğaz	0	0,00%	0	0,00%	55	0,20%	55	0,14%
Netgaz	0	0,00%	0	0,00%	0	0,00%	0	0,00%
Ogaz	0	0,00%	0	0,00%	114	0,41%	114	0,29%
Oralgaz	0	0,00%	0	0,00%	219	0,78%	219	0,55%
Pamukkale	80	0,73%	0	0,00%	0	0,00%	80	0,20%
Peğagaz	346	3,14%	0	0,00%	0	0,00%	346	0,87%
Petrol Ofisi	0	0,00%	0	0,00%	4.077	14,51%	4.077	10,20%
Selçuk	0	0,00%	0	0,00%	0	0,00%	0	0,00%
Selgaz	0	0,00%	0	0,00%	0	0,00%	0	0,00%
Shell	0	0,00%	46	5,51%	2.254	8,02%	2.300	5,76%
Sorgun	0	0,00%	0	0,00%	0	0,00%	0	0,00%
Şarkgaz	0	0,00%	0	0,00%	0	0,00%	0	0,00%
Şiringaz	0	0,00%	0	0,00%	0	0,00%	0	0,00%
Torsan	0	0,00%	0	0,00%	0	0,00%	0	0,00%
Total	453	4,11%	11	1,33%	1.713	6,10%	2.177	5,45%
Trabzongaz	0	0,00%	0	0,00%	0	0,00%	0	0,00%
Yamangaz	0	0,00%	0	0,00%	0	0,00%	0	0,00%
Yeni Ulaşlı	0	0,00%	0	0,00%	0	0,00%	0	0,00%
Yıldırım	0	0,00%	0	0,00%	128	0,46%	128	0,32%
Yurtgaz	0	0,00%	0	0,00%	424	1,51%	424	1,06%
Yücel Gaz	0	0,00%	0	0,00%	0	0,00%	0	0,00%
TOPLAM	11.029	100	835	100	28.092	100	39.956	100,00%

Tablo 3.63: Dağıtıcı şirketlerin Mardin ili satışlarının ürün bazlı dağılımı

Dağıtıcı	Tüplü LPG		Dökme LPG		Otogaz		TOPLAM	
	Satış (ton)	Pazar Payı	Satış (ton)	Pazar Payı	Satış (ton)	Pazar Payı	Satış (ton)	Pazar Payı
Aytemiz	0	0,00%	0	0,00%	0	0,00%	0	0,00%
Adagaz	0	0,00%	0	0,00%	0	0,00%	0	0,00%
Akçağaz	0	0,00%	0	0,00%	0	0,00%	0	0,00%
Akgaz	0	0,00%	0	0,00%	0	0,00%	0	0,00%
Akpet	0	0,00%	0	0,00%	0	0,00%	0	0,00%
Altıngaz	0	0,00%	0	0,00%	0	0,00%	0	0,00%
Anadolugaz	0	0,00%	0	0,00%	0	0,00%	0	0,00%
Antgaz	0	0,00%	0	0,00%	0	0,00%	0	0,00%
Argaz	0	0,00%	0	0,00%	137	2,35%	137	1,51%
Asgaz	0	0,00%	0	0,00%	0	0,00%	0	0,00%
Ata Likit	0	0,00%	0	0,00%	0	0,00%	0	0,00%
Avgaz	3	0,15%	67	4,20%	1.095	18,72%	1.165	12,80%
Aygaz	465	28,10%	32	1,98%	377	6,45%	874	9,60%
Birgaz	0	0,00%	0	0,00%	0	0,00%	0	0,00%
Bizimgaz	0	0,00%	0	0,00%	109	1,86%	109	1,20%
BP Gaz	89	5,35%	0	0,00%	0	0,00%	89	0,97%
Class Gaz	0	0,00%	0	0,00%	0	0,00%	0	0,00%
Çelebi	0	0,00%	0	0,00%	15	0,26%	15	0,17%
Egepet	0	0,00%	0	0,00%	0	0,00%	0	0,00%
Enerji Gaz	0	0,00%	0	0,00%	0	0,00%	0	0,00%
Eragaz	0	0,00%	0	0,00%	0	0,00%	0	0,00%
Erciyegaz	0	0,00%	0	0,00%	0	0,00%	0	0,00%
Ergaz	0	0,00%	0	0,00%	0	0,00%	0	0,00%
Erolgaz	0	0,00%	0	0,00%	0	0,00%	0	0,00%
Eurogaz	100	6,06%	316	19,82%	1.833	31,35%	2.250	24,73%
Fullgaz	0	0,00%	0	0,00%	0	0,00%	0	0,00%
Gapgaz	0	0,00%	0	0,00%	92	1,57%	92	1,01%
Gazmer	0	0,00%	0	0,00%	0	0,00%	0	0,00%
Gazpa	0	0,00%	0	0,00%	0	0,00%	0	0,00%
Gesan	0	0,00%	0	0,00%	0	0,00%	0	0,00%
Güneş Gaz	0	0,00%	0	0,00%	0	0,00%	0	0,00%
Güneygaz	0	0,00%	0	0,00%	0	0,00%	0	0,00%
Güvenal	0	0,00%	0	0,00%	0	0,00%	0	0,00%
Güvengaz	0	0,00%	0	0,00%	0	0,00%	0	0,00%
Habaş	0	0,00%	0	0,00%	0	0,00%	0	0,00%
Hasgaz	0	0,00%	0	0,00%	0	0,00%	0	0,00%
Hilal Tüp	0	0,00%	0	0,00%	0	0,00%	0	0,00%
Hizmetgaz	0	0,00%	0	0,00%	0	0,00%	0	0,00%
Hürgaz	0	0,00%	0	0,00%	0	0,00%	0	0,00%
İpragaz	661	39,99%	11	0,72%	86	1,46%	758	8,34%
Kalegaz	0	0,00%	0	0,00%	0	0,00%	0	0,00%
Karadeniz	0	0,00%	0	0,00%	0	0,00%	0	0,00%
Koçgaz	0	0,00%	0	0,00%	0	0,00%	0	0,00%
Kongaz	0	0,00%	0	0,00%	0	0,00%	0	0,00%
Likitgaz	0	0,00%	0	0,00%	0	0,00%	0	0,00%
Margaz	0	0,00%	0	0,00%	0	0,00%	0	0,00%
Mavigöl	0	0,00%	0	0,00%	9	0,15%	9	0,09%
Milangaz	115	6,94%	0	0,00%	276	4,72%	391	4,30%
Mogaz	111	6,69%	0	0,00%	0	0,00%	111	1,22%
Nargaz	111	6,71%	378	23,68%	661	11,31%	1.150	12,64%
Netgaz	0	0,00%	0	0,00%	0	0,00%	0	0,00%
Ogaz	0	0,00%	0	0,00%	0	0,00%	0	0,00%
Oralgaz	0	0,00%	0	0,00%	0	0,00%	0	0,00%
Pamukkale	0	0,00%	0	0,00%	0	0,00%	0	0,00%
Peğaz	0	0,00%	0	0,00%	0	0,00%	0	0,00%
Petrol Ofisi	0	0,00%	0	0,00%	277	4,74%	277	3,05%
Selçuk	0	0,00%	0	0,00%	0	0,00%	0	0,00%
Selgaz	0	0,00%	0	0,00%	0	0,00%	0	0,00%
Shell	0	0,00%	0	0,00%	284	4,86%	284	3,12%
Sorgun	0	0,00%	0	0,00%	0	0,00%	0	0,00%
Şarkgaz	0	0,00%	0	0,00%	0	0,00%	0	0,00%
Şiringaz	0	0,00%	0	0,00%	0	0,00%	0	0,00%
Torsan	0	0,00%	0	0,00%	0	0,00%	0	0,00%
Total	0	0,00%	0	0,00%	0	0,00%	0	0,00%
Trabzongaz	0	0,00%	0	0,00%	0	0,00%	0	0,00%
Yamangaz	0	0,00%	0	0,00%	108	1,85%	108	1,19%
Yeni Ulaşlı	0	0,00%	0	0,00%	0	0,00%	0	0,00%
Yıldırım	0	0,00%	0	0,00%	146	2,50%	146	1,61%
Yurtgaz	0	0,00%	0	0,00%	0	0,00%	0	0,00%
Yücel Gaz	0	0,00%	791	49,60%	342	5,84%	1.133	12,45%
TOPLAM	1.654	100	1.595	100	5.848	100	9.097	100,00%

Tablo 3.64: Dağıtıcı şirketlerin Muğla ili satışlarının ürün bazlı dağılımı

Dağıtıcı	Tüplü LPG		Dökme LPG		Otogaz		TOPLAM	
	Satış (ton)	Pazar Payı	Satış (ton)	Pazar Payı	Satış (ton)	Pazar Payı	Satış (ton)	Pazar Payı
Aytemiz	0	0,00%	0	0,00%	337	1,71%	337	1,07%
Adagaz	0	0,00%	0	0,00%	0	0,00%	0	0,00%
Akçağaz	0	0,00%	0	0,00%	44	0,22%	44	0,14%
Akgaz	0	0,00%	0	0,00%	0	0,00%	0	0,00%
Akpet	0	0,00%	0	0,00%	402	2,04%	402	1,28%
Altıngaz	0	0,00%	0	0,00%	0	0,00%	0	0,00%
Anadolugaz	0	0,00%	0	0,00%	0	0,00%	0	0,00%
Antgaz	0	0,00%	0	0,00%	0	0,00%	0	0,00%
Argaz	0	0,00%	0	0,00%	0	0,00%	0	0,00%
Asgaz	0	0,00%	0	0,00%	0	0,00%	0	0,00%
Ata Likit	0	0,00%	0	0,00%	0	0,00%	0	0,00%
Avgaz	0	0,00%	0	0,00%	0	0,00%	0	0,00%
Aygaz	3.019	30,73%	983	53,39%	3.875	19,60%	7.877	25,06%
Birgaz	0	0,00%	0	0,00%	0	0,00%	0	0,00%
Bizimgaz	527	5,37%	30	1,60%	111	0,56%	668	2,13%
BP Gaz	824	8,38%	0	0,00%	2.133	10,79%	2.957	9,41%
Class Gaz	0	0,00%	0	0,00%	0	0,00%	0	0,00%
Çelebi	0	0,00%	0	0,00%	0	0,00%	0	0,00%
Egepet	0	0,00%	0	0,00%	0	0,00%	0	0,00%
Enerji Gaz	0	0,00%	0	0,00%	0	0,00%	0	0,00%
Eragaz	0	0,00%	0	0,00%	0	0,00%	0	0,00%
Erciyegaz	0	0,00%	0	0,00%	0	0,00%	0	0,00%
Ergaz	52	0,53%	0	0,00%	167	0,84%	219	0,70%
Erolgaz	0	0,00%	0	0,00%	0	0,00%	0	0,00%
Eurogaz	0	0,00%	0	0,00%	0	0,00%	0	0,00%
Fullgaz	0	0,00%	0	0,00%	0	0,00%	0	0,00%
Gapgaz	0	0,00%	0	0,00%	0	0,00%	0	0,00%
Gazmer	0	0,00%	0	0,00%	0	0,00%	0	0,00%
Gazpa	0	0,00%	0	0,00%	0	0,00%	0	0,00%
Gesan	0	0,00%	0	0,00%	0	0,00%	0	0,00%
Güneş Gaz	38	0,39%	43	2,34%	0	0,00%	81	0,26%
Güneygaz	0	0,00%	0	0,00%	0	0,00%	0	0,00%
Güvenal	0	0,00%	0	0,00%	0	0,00%	0	0,00%
Güvengaz	0	0,00%	0	0,00%	0	0,00%	0	0,00%
Habaş	1	0,01%	0	0,00%	429	2,17%	430	1,37%
Hasgaz	0	0,00%	0	0,00%	0	0,00%	0	0,00%
Hilal Tüp	0	0,00%	0	0,00%	0	0,00%	0	0,00%
Hizmetgaz	0	0,00%	0	0,00%	78	0,39%	78	0,25%
Hürgaz	0	0,00%	0	0,00%	0	0,00%	0	0,00%
İprgaz	2.497	25,42%	629	34,15%	1.702	8,61%	4.828	15,36%
Kalegaz	0	0,00%	0	0,00%	0	0,00%	0	0,00%
Karadeniz	0	0,00%	0	0,00%	0	0,00%	0	0,00%
Koçgaz	0	0,00%	0	0,00%	0	0,00%	0	0,00%
Kongaz	0	0,00%	0	0,00%	0	0,00%	0	0,00%
Likitgaz	0	0,00%	0	0,00%	0	0,00%	0	0,00%
Margaz	0	0,00%	0	0,00%	0	0,00%	0	0,00%
Mavigöl	0	0,00%	0	0,00%	0	0,00%	0	0,00%
Milangaz	1.813	18,45%	60	3,28%	708	3,58%	2.581	8,21%
Mogaz	846	8,61%	27	1,47%	769	3,89%	1.642	5,22%
Nargaz	0	0,00%	0	0,00%	0	0,00%	0	0,00%
Netgaz	0	0,00%	0	0,00%	0	0,00%	0	0,00%
Ogaz	0	0,00%	0	0,00%	71	0,36%	71	0,23%
Oralgaz	0	0,00%	0	0,00%	0	0,00%	0	0,00%
Pamukkale	0	0,00%	0	0,00%	0	0,00%	0	0,00%
Peğaz	0	0,00%	0	0,00%	0	0,00%	0	0,00%
Petrol Ofisi	0	0,00%	0	0,00%	3.972	20,09%	3.972	12,64%
Selçuk	0	0,00%	0	0,00%	0	0,00%	0	0,00%
Selgaz	0	0,00%	0	0,00%	0	0,00%	0	0,00%
Shell	8	0,08%	25	1,36%	2.185	11,05%	2.218	7,06%
Sorgun	0	0,00%	0	0,00%	0	0,00%	0	0,00%
Şarkgaz	0	0,00%	0	0,00%	0	0,00%	0	0,00%
Şiringaz	0	0,00%	0	0,00%	0	0,00%	0	0,00%
Torsan	0	0,00%	0	0,00%	0	0,00%	0	0,00%
Total	198	2,02%	44	2,41%	1.389	7,03%	1.632	5,19%
Trabzongaz	0	0,00%	0	0,00%	0	0,00%	0	0,00%
Yamangaz	0	0,00%	0	0,00%	0	0,00%	0	0,00%
Yeni Ulaşlı	0	0,00%	0	0,00%	0	0,00%	0	0,00%
Yıldırım	0	0,00%	0	0,00%	858	4,34%	858	2,73%
Yurtgaz	0	0,00%	0	0,00%	537	2,72%	537	1,71%
Yücel Gaz	0	0,00%	0	0,00%	0	0,00%	0	0,00%
TOPLAM	9.824	100	1.842	100	19.766	100	31.431	100,00%

Tablo 3.65: Dağıtıcı şirketlerin Muş ili satışlarının ürün bazlı dağılımı

Dağıtıcı	Tüplü LPG		Dökme LPG		Otogaz		TOPLAM	
	Satış (ton)	Pazar Payı	Satış (ton)	Pazar Payı	Satış (ton)	Pazar Payı	Satış (ton)	Pazar Payı
Aytemiz	0	0,00%	0	0,00%	72	2,69%	72	1,89%
Adagaz	0	0,00%	0	0,00%	0	0,00%	0	0,00%
Akçağaz	0	0,00%	0	0,00%	0	0,00%	0	0,00%
Akgaz	0	0,00%	0	0,00%	0	0,00%	0	0,00%
Akpet	0	0,00%	0	0,00%	37	1,36%	37	0,95%
Altıngaz	0	0,00%	0	0,00%	0	0,00%	0	0,00%
Anadolugaz	0	0,00%	0	0,00%	0	0,00%	0	0,00%
Antgaz	0	0,00%	0	0,00%	0	0,00%	0	0,00%
Argaz	0	0,00%	0	0,00%	72	2,68%	72	1,88%
Asgaz	0	0,00%	0	0,00%	0	0,00%	0	0,00%
Ata Likit	0	0,00%	0	0,00%	0	0,00%	0	0,00%
Avgaz	0	0,00%	0	0,00%	0	0,00%	0	0,00%
Aygaz	384	34,23%	2	6,97%	187	6,95%	572	14,92%
Birgaz	0	0,00%	0	0,00%	0	0,00%	0	0,00%
Bizimgaz	0	0,00%	0	0,00%	514	19,13%	514	13,42%
BP Gaz	0	0,00%	0	0,00%	0	0,00%	0	0,00%
Class Gaz	0	0,00%	0	0,00%	0	0,00%	0	0,00%
Çelebi	0	0,00%	0	0,00%	174	6,46%	174	4,53%
Egepet	0	0,00%	0	0,00%	0	0,00%	0	0,00%
Enerji Gaz	0	0,00%	0	0,00%	0	0,00%	0	0,00%
Eragaz	0	0,00%	0	0,00%	36	1,34%	36	0,94%
Erciyegaz	0	0,00%	0	0,00%	0	0,00%	0	0,00%
Ergaz	35	3,16%	0	0,00%	0	0,00%	35	0,92%
Erolgaz	0	0,00%	0	0,00%	171	6,35%	171	4,46%
Eurogaz	0	0,00%	0	0,00%	0	0,00%	0	0,00%
Fullgaz	0	0,00%	0	0,00%	0	0,00%	0	0,00%
Gapgaz	0	0,00%	0	0,00%	0	0,00%	0	0,00%
Gazmer	0	0,00%	0	0,00%	0	0,00%	0	0,00%
Gazpa	0	0,00%	0	0,00%	0	0,00%	0	0,00%
Gesan	0	0,00%	0	0,00%	0	0,00%	0	0,00%
Güneş Gaz	0	0,00%	15	63,57%	0	0,00%	15	0,39%
Güneygaz	0	0,00%	0	0,00%	0	0,00%	0	0,00%
Güvenal	0	0,00%	0	0,00%	310	11,53%	310	8,09%
Güvengaz	0	0,00%	0	0,00%	0	0,00%	0	0,00%
Habaş	0	0,00%	0	0,00%	0	0,00%	0	0,00%
Hasgaz	0	0,00%	0	0,00%	0	0,00%	0	0,00%
Hilal Tüp	0	0,00%	0	0,00%	0	0,00%	0	0,00%
Hizmetgaz	0	0,00%	0	0,00%	0	0,00%	0	0,00%
Hürgaz	0	0,00%	0	0,00%	0	0,00%	0	0,00%
İprgaz	562	50,11%	7	29,46%	0	0,00%	568	14,83%
Kalegaz	0	0,00%	0	0,00%	0	0,00%	0	0,00%
Karadeniz	0	0,00%	0	0,00%	0	0,00%	0	0,00%
Koçgaz	0	0,00%	0	0,00%	0	0,00%	0	0,00%
Kongaz	0	0,00%	0	0,00%	0	0,00%	0	0,00%
Likitgaz	0	0,00%	0	0,00%	0	0,00%	0	0,00%
Marğaz	0	0,00%	0	0,00%	0	0,00%	0	0,00%
Mavigöl	0	0,00%	0	0,00%	100	3,73%	100	2,62%
Milangaz	68	6,06%	0	0,00%	45	1,66%	113	2,94%
Mogaz	72	6,44%	0	0,00%	108	4,02%	180	4,70%
Narğaz	0	0,00%	0	0,00%	110	4,10%	110	2,87%
Netgaz	0	0,00%	0	0,00%	0	0,00%	0	0,00%
Ogaz	0	0,00%	0	0,00%	0	0,00%	0	0,00%
Oralgaz	0	0,00%	0	0,00%	97	3,59%	97	2,52%
Pamukkale	0	0,00%	0	0,00%	0	0,00%	0	0,00%
Peğaz	0	0,00%	0	0,00%	0	0,00%	0	0,00%
Petrol Ofisi	0	0,00%	0	0,00%	330	12,28%	330	8,61%
Selçuk	0	0,00%	0	0,00%	0	0,00%	0	0,00%
Selgaz	0	0,00%	0	0,00%	0	0,00%	0	0,00%
Shell	0	0,00%	0	0,00%	144	5,34%	144	3,74%
Sorgun	0	0,00%	0	0,00%	0	0,00%	0	0,00%
Şarkgaz	0	0,00%	0	0,00%	9	0,34%	9	0,24%
Şiringaz	0	0,00%	0	0,00%	0	0,00%	0	0,00%
Torsan	0	0,00%	0	0,00%	0	0,00%	0	0,00%
Total	0	0,00%	0	0,00%	0	0,00%	0	0,00%
Trabzongaz	0	0,00%	0	0,00%	0	0,00%	0	0,00%
Yamangaz	0	0,00%	0	0,00%	44	1,65%	44	1,16%
Yeni Ulaşlı	0	0,00%	0	0,00%	0	0,00%	0	0,00%
Yıldırım	0	0,00%	0	0,00%	91	3,37%	91	2,37%
Yurtgaz	0	0,00%	0	0,00%	0	0,00%	0	0,00%
Yücel Gaz	0	0,00%	0	0,00%	39	1,44%	39	1,01%
TOPLAM	1.121	100	24	100	2.688	100	3.833	100,00%

Tablo 3.66: Dağıtıcı şirketlerin Nevşehir ili satışlarının ürün bazlı dağılımı

Dağıtıcı	Tüplü LPG		Dökme LPG		Otogaz		TOPLAM	
	Satış (ton)	Pazar Payı	Satış (ton)	Pazar Payı	Satış (ton)	Pazar Payı	Satış (ton)	Pazar Payı
Aytemiz	0	0,00%	0	0,00%	0	0,00%	0	0,00%
Adagaz	0	0,00%	0	0,00%	0	0,00%	0	0,00%
Akçağaz	0	0,00%	0	0,00%	0	0,00%	0	0,00%
Akgaz	0	0,00%	1	0,11%	0	0,00%	1	0,01%
Akpet	0	0,00%	0	0,00%	466	7,16%	466	4,70%
Altıngaz	12	0,51%	0	0,00%	49	0,75%	61	0,61%
Anadolugaz	472	19,84%	6	0,59%	487	7,49%	965	9,75%
Antgaz	0	0,00%	0	0,00%	0	0,00%	0	0,00%
Argaz	0	0,00%	0	0,00%	0	0,00%	0	0,00%
Asgaz	0	0,00%	0	0,00%	0	0,00%	0	0,00%
Ata Likit	0	0,00%	0	0,00%	0	0,00%	0	0,00%
Avgaz	0	0,00%	0	0,00%	0	0,00%	0	0,00%
Aygaz	811	34,08%	41	4,05%	295	4,54%	1.148	11,59%
Birgaz	0	0,00%	0	0,00%	27	0,41%	27	0,27%
Bizimgaz	78	3,29%	0	0,00%	290	4,46%	368	3,72%
BP Gaz	2	0,10%	0	0,00%	249	3,83%	252	2,54%
Class Gaz	0	0,00%	0	0,00%	0	0,00%	0	0,00%
Çelebi	0	0,00%	0	0,00%	0	0,00%	0	0,00%
Egepet	0	0,00%	0	0,00%	0	0,00%	0	0,00%
Enerji Gaz	0	0,00%	0	0,00%	0	0,00%	0	0,00%
Erağaz	0	0,00%	0	0,00%	96	1,47%	96	0,97%
Erciyessgaz	24	1,00%	8	0,79%	383	5,89%	415	4,19%
Ergaz	53	2,21%	0	0,00%	0	0,00%	53	0,53%
Erolgaz	0	0,00%	0	0,00%	0	0,00%	0	0,00%
Eurogaz	0	0,00%	0	0,00%	0	0,00%	0	0,00%
Fullgaz	0	0,00%	0	0,00%	0	0,00%	0	0,00%
Gapgaz	0	0,00%	0	0,00%	0	0,00%	0	0,00%
Gazmer	0	0,00%	0	0,00%	0	0,00%	0	0,00%
Gazpa	0	0,00%	0	0,00%	0	0,00%	0	0,00%
Gesan	0	0,00%	0	0,00%	0	0,00%	0	0,00%
Güneş Gaz	5	0,22%	0	0,00%	0	0,00%	5	0,05%
Güneygaz	0	0,00%	0	0,00%	0	0,00%	0	0,00%
Güvenal	0	0,00%	0	0,00%	190	2,92%	190	1,92%
Güvengaz	0	0,00%	0	0,00%	0	0,00%	0	0,00%
Habaş	0	0,00%	0	0,00%	32	0,49%	32	0,32%
Hasgaz	0	0,00%	0	0,00%	0	0,00%	0	0,00%
Hilal Tüp	0	0,00%	0	0,00%	0	0,00%	0	0,00%
Hizmetgaz	0	0,00%	0	0,00%	0	0,00%	0	0,00%
Hürgaz	0	0,00%	0	0,00%	0	0,00%	0	0,00%
İprgaz	413	17,33%	549	53,98%	574	8,82%	1.536	15,51%
Kalegaz	0	0,00%	0	0,00%	0	0,00%	0	0,00%
Karadeniz	0	0,00%	0	0,00%	0	0,00%	0	0,00%
Koçgaz	0	0,00%	0	0,00%	0	0,00%	0	0,00%
Kongaz	89	3,74%	0	0,00%	0	0,00%	89	0,90%
Likitgaz	0	0,00%	0	0,00%	0	0,00%	0	0,00%
Marğaz	0	0,00%	0	0,00%	0	0,00%	0	0,00%
Mavigöl	0	0,00%	0	0,00%	0	0,00%	0	0,00%
Milangaz	295	12,39%	37	3,61%	577	8,87%	909	9,18%
Mogaz	126	5,30%	16	1,59%	507	7,79%	649	6,55%
Narğaz	0	0,00%	0	0,00%	0	0,00%	0	0,00%
Netgaz	0	0,00%	0	0,00%	0	0,00%	0	0,00%
Ogaz	0	0,00%	0	0,00%	0	0,00%	0	0,00%
Oralgaz	0	0,00%	0	0,00%	0	0,00%	0	0,00%
Pamukkale	0	0,00%	0	0,00%	0	0,00%	0	0,00%
Peğazgaz	0	0,00%	0	0,00%	0	0,00%	0	0,00%
Petrol Ofisi	0	0,00%	0	0,00%	809	12,44%	809	8,17%
Selçuk	0	0,00%	0	0,00%	0	0,00%	0	0,00%
Selgaz	0	0,00%	0	0,00%	0	0,00%	0	0,00%
Shell	0	0,00%	196	19,26%	333	5,12%	529	5,34%
Sorgun	0	0,00%	0	0,00%	102	1,57%	102	1,03%
Şarkgaz	0	0,00%	0	0,00%	0	0,00%	0	0,00%
Şiringaz	0	0,00%	0	0,00%	0	0,00%	0	0,00%
Torsan	0	0,00%	0	0,00%	0	0,00%	0	0,00%
Total	0	0,00%	163	16,02%	657	10,10%	820	8,28%
Trabzongaz	0	0,00%	0	0,00%	0	0,00%	0	0,00%
Yamağaz	0	0,00%	0	0,00%	34	0,53%	34	0,35%
Yeni Ulaşlı	0	0,00%	0	0,00%	0	0,00%	0	0,00%
Yıldırım	0	0,00%	0	0,00%	45	0,69%	45	0,46%
Yurtgaz	0	0,00%	0	0,00%	0	0,00%	0	0,00%
Yücel Gaz	0	0,00%	0	0,00%	304	4,67%	304	3,07%
TOPLAM	2.380	100	1.018	100	6.506	100	9.904	100,00%

Tablo 3.67: Dağıtıcı şirketlerin Niğde ili satışlarının ürün bazlı dağılımı

Dağıtıcı	Tüplü LPG		Dökme LPG		Otogaz		TOPLAM	
	Satış (ton)	Pazar Payı	Satış (ton)	Pazar Payı	Satış (ton)	Pazar Payı	Satış (ton)	Pazar Payı
Aytemiz	0	0,00%	0	0,00%	88	1,42%	88	1,10%
Adagaz	0	0,00%	0	0,00%	0	0,00%	0	0,00%
Akçağaz	0	0,00%	0	0,00%	0	0,00%	0	0,00%
Akgaz	0	0,00%	0	0,00%	0	0,00%	0	0,00%
Akpet	0	0,00%	0	0,00%	621	10,00%	621	7,71%
Altıngaz	0	0,00%	0	0,00%	0	0,00%	0	0,00%
Anadolugaz	54	3,22%	0	0,00%	39	0,62%	93	1,15%
Antgaz	0	0,00%	0	0,00%	0	0,00%	0	0,00%
Argaz	0	0,00%	0	0,00%	0	0,00%	0	0,00%
Asgaz	0	0,00%	0	0,00%	0	0,00%	0	0,00%
Ata Likit	0	0,00%	0	0,00%	0	0,00%	0	0,00%
Avgaz	0	0,00%	0	0,00%	0	0,00%	0	0,00%
Aygaz	464	27,65%	23	13,32%	970	15,62%	1.456	18,07%
Birgaz	0	0,00%	0	0,00%	0	0,00%	0	0,00%
Bizimgaz	28	1,69%	0	0,00%	96	1,54%	124	1,54%
BP Gaz	45	2,68%	0	0,00%	296	4,76%	340	4,22%
Class Gaz	0	0,00%	0	0,00%	0	0,00%	0	0,00%
Çelebi	0	0,00%	0	0,00%	0	0,00%	0	0,00%
Egepet	0	0,00%	0	0,00%	0	0,00%	0	0,00%
Enerji Gaz	0	0,00%	0	0,00%	0	0,00%	0	0,00%
Erağaz	0	0,00%	0	0,00%	80	1,29%	80	1,00%
Erciyegaz	48	2,88%	0	0,00%	148	2,38%	196	2,43%
Ergaz	0	0,00%	0	0,00%	0	0,00%	0	0,00%
Erolgaz	0	0,00%	0	0,00%	9	0,15%	9	0,11%
Eurogaz	0	0,00%	0	0,00%	24	0,39%	24	0,30%
Fullgaz	0	0,00%	0	0,00%	0	0,00%	0	0,00%
Gapgaz	0	0,00%	0	0,00%	0	0,00%	0	0,00%
Gazmer	0	0,00%	0	0,00%	57	0,91%	57	0,70%
Gazpa	0	0,00%	0	0,00%	0	0,00%	0	0,00%
Gesan	0	0,00%	0	0,00%	0	0,00%	0	0,00%
Güneş Gaz	0	0,00%	6	3,75%	0	0,00%	6	0,08%
Güneygaz	0	0,00%	0	0,00%	71	1,14%	71	0,88%
Güvenal	0	0,00%	0	0,00%	318	5,12%	318	3,95%
Güvengaz	0	0,00%	0	0,00%	0	0,00%	0	0,00%
Habaş	0	0,00%	0	0,00%	63	1,02%	63	0,78%
Hasgaz	0	0,00%	0	0,00%	0	0,00%	0	0,00%
Hilal Tüp	0	0,00%	0	0,00%	0	0,00%	0	0,00%
Hizmetgaz	0	0,00%	0	0,00%	241	3,87%	241	2,99%
Hürgaz	0	0,00%	0	0,00%	0	0,00%	0	0,00%
İpragaz	395	23,55%	59	34,88%	160	2,57%	614	7,61%
Kalegaz	0	0,00%	0	0,00%	0	0,00%	0	0,00%
Karadeniz	0	0,00%	0	0,00%	0	0,00%	0	0,00%
Koçgaz	0	0,00%	0	0,00%	0	0,00%	0	0,00%
Kongaz	12	0,70%	0	0,00%	0	0,00%	12	0,15%
Likitgaz	42	2,53%	0	0,00%	0	0,00%	42	0,53%
Marğaz	0	0,00%	0	0,00%	79	1,26%	79	0,97%
Mavigöl	0	0,00%	0	0,00%	0	0,00%	0	0,00%
Milangaz	152	9,05%	0	0,00%	334	5,38%	486	6,03%
Mogaz	292	17,41%	29	16,85%	309	4,98%	629	7,81%
Narğaz	0	0,00%	0	0,00%	27	0,43%	27	0,34%
Netgaz	0	0,00%	0	0,00%	0	0,00%	0	0,00%
Ogaz	0	0,00%	0	0,00%	0	0,00%	0	0,00%
Oralgaz	0	0,00%	0	0,00%	0	0,00%	0	0,00%
Pamukkale	0	0,00%	0	0,00%	0	0,00%	0	0,00%
Peğaz	0	0,00%	0	0,00%	0	0,00%	0	0,00%
Petrol Ofisi	0	0,00%	0	0,00%	193	3,11%	193	2,40%
Selçuk	0	0,00%	0	0,00%	0	0,00%	0	0,00%
Selgaz	0	0,00%	0	0,00%	0	0,00%	0	0,00%
Shell	22	1,31%	38	22,42%	471	7,59%	531	6,59%
Sorgun	0	0,00%	0	0,00%	0	0,00%	0	0,00%
Şarkgaz	0	0,00%	0	0,00%	0	0,00%	0	0,00%
Şiringaz	0	0,00%	15	8,77%	376	6,05%	391	4,85%
Torsan	0	0,00%	0	0,00%	0	0,00%	0	0,00%
Total	0	0,00%	0	0,00%	0	0,00%	0	0,00%
Trabzongaz	0	0,00%	0	0,00%	0	0,00%	0	0,00%
Yamangaz	0	0,00%	0	0,00%	344	5,54%	344	4,27%
Yeni Ulaşlı	0	0,00%	0	0,00%	0	0,00%	0	0,00%
Yıldırım	123	7,34%	0	0,00%	454	7,30%	577	7,15%
Yurtgaz	0	0,00%	0	0,00%	157	2,53%	157	1,95%
Yücel Gaz	0	0,00%	0	0,00%	188	3,02%	188	2,33%
TOPLAM	1.676	100	169	100	6.212	100	8.058	100,00%

Tablo 3.68: Dağıtıcı şirketlerin Ordu ili satışlarının ürün bazlı dağılımı

Dağıtıcı	Tüplü LPG		Dökme LPG		Otogaz		TOPLAM	
	Satış (ton)	Pazar Payı	Satış (ton)	Pazar Payı	Satış (ton)	Pazar Payı	Satış (ton)	Pazar Payı
Aytemiz	0	0,00%	0	0,00%	409	4,51%	409	2,67%
Adagaz	0	0,00%	0	0,00%	0	0,00%	0	0,00%
Akçağaz	0	0,00%	0	0,00%	0	0,00%	0	0,00%
Akgaz	0	0,00%	0	0,00%	160	1,76%	160	1,04%
Akpet	0	0,00%	0	0,00%	1.564	17,24%	1.564	10,21%
Altingaz	0	0,00%	0	0,00%	0	0,00%	0	0,00%
Anadolugaz	0	0,00%	0	0,00%	0	0,00%	0	0,00%
Antgaz	0	0,00%	0	0,00%	0	0,00%	0	0,00%
Argaz	0	0,00%	0	0,00%	0	0,00%	0	0,00%
Asgaz	0	0,00%	0	0,00%	0	0,00%	0	0,00%
Ata Likit	0	0,00%	0	0,00%	0	0,00%	0	0,00%
Avgaz	0	0,00%	0	0,00%	0	0,00%	0	0,00%
Aygaz	1.858	31,21%	35	12,04%	1.223	13,49%	3.116	20,35%
Birgaz	0	0,00%	0	0,00%	0	0,00%	0	0,00%
Bizimgaz	152	2,56%	0	0,00%	36	0,40%	188	1,23%
BP Gaz	0	0,00%	0	0,00%	0	0,00%	0	0,00%
Class Gaz	0	0,00%	0	0,00%	0	0,00%	0	0,00%
Çelebi	0	0,00%	0	0,00%	0	0,00%	0	0,00%
Egepet	0	0,00%	0	0,00%	0	0,00%	0	0,00%
Enerji Gaz	0	0,00%	0	0,00%	0	0,00%	0	0,00%
Erağaz	0	0,00%	0	0,00%	29	0,32%	29	0,19%
Erciyessgaz	0	0,00%	0	0,00%	0	0,00%	0	0,00%
Ergaz	0	0,00%	0	0,00%	156	1,72%	156	1,02%
Erolgaz	0	0,00%	0	0,00%	0	0,00%	0	0,00%
Eurogaz	0	0,00%	0	0,00%	0	0,00%	0	0,00%
Fullgaz	0	0,00%	0	0,00%	0	0,00%	0	0,00%
Gapgaz	0	0,00%	0	0,00%	0	0,00%	0	0,00%
Gazmer	0	0,00%	0	0,00%	0	0,00%	0	0,00%
Gazpa	0	0,00%	0	0,00%	0	0,00%	0	0,00%
Gesan	720	12,09%	72	25,22%	246	2,72%	1.038	6,78%
Güneş Gaz	0	0,00%	0	0,00%	0	0,00%	0	0,00%
Güneygaz	0	0,00%	0	0,00%	0	0,00%	0	0,00%
Güvenal	0	0,00%	0	0,00%	429	4,73%	429	2,80%
Güvengaz	0	0,00%	0	0,00%	0	0,00%	0	0,00%
Habaş	0	0,00%	0	0,00%	0	0,00%	0	0,00%
Hasgaz	0	0,00%	0	0,00%	0	0,00%	0	0,00%
Hilal Tüp	0	0,00%	0	0,00%	0	0,00%	0	0,00%
Hizmetgaz	26	0,44%	0	0,00%	155	1,71%	181	1,18%
Hürgaz	0	0,00%	0	0,00%	0	0,00%	0	0,00%
İpragaz	955	16,04%	35	12,17%	18	0,20%	1.008	6,58%
Kalegaz	0	0,00%	0	0,00%	0	0,00%	0	0,00%
Karadeniz	656	11,02%	94	32,78%	459	5,06%	1.209	7,90%
Koçgaz	0	0,00%	0	0,00%	0	0,00%	0	0,00%
Kongaz	0	0,00%	0	0,00%	0	0,00%	0	0,00%
Likitgaz	0	0,00%	0	0,00%	0	0,00%	0	0,00%
Marğaz	0	0,00%	0	0,00%	0	0,00%	0	0,00%
Mavigöl	0	0,00%	0	0,00%	0	0,00%	0	0,00%
Milangaz	593	9,95%	43	14,90%	0	0,00%	635	4,15%
Mogaz	813	13,65%	5	1,88%	250	2,75%	1.068	6,98%
Narğaz	0	0,00%	0	0,00%	0	0,00%	0	0,00%
Netgaz	0	0,00%	0	0,00%	0	0,00%	0	0,00%
Ogaz	0	0,00%	0	0,00%	0	0,00%	0	0,00%
Oralgaz	0	0,00%	0	0,00%	0	0,00%	0	0,00%
Pamukkale	0	0,00%	0	0,00%	0	0,00%	0	0,00%
Peğaz	0	0,00%	0	0,00%	0	0,00%	0	0,00%
Petrol Ofisi	0	0,00%	0	0,00%	2.095	23,11%	2.095	13,69%
Selçuk	0	0,00%	0	0,00%	0	0,00%	0	0,00%
Selgaz	0	0,00%	0	0,00%	0	0,00%	0	0,00%
Shell	0	0,00%	0	0,00%	682	7,52%	682	4,46%
Sorgun	0	0,00%	0	0,00%	0	0,00%	0	0,00%
Şarkgaz	0	0,00%	0	0,00%	0	0,00%	0	0,00%
Şiringaz	0	0,00%	0	0,00%	0	0,00%	0	0,00%
Torsan	0	0,00%	0	0,00%	0	0,00%	0	0,00%
Total	176	2,96%	3	1,01%	296	3,27%	475	3,10%
Trabzongaz	5	0,08%	0	0,00%	59	0,66%	64	0,42%
Yamangaz	0	0,00%	0	0,00%	0	0,00%	0	0,00%
Yeni Ulaşlı	0	0,00%	0	0,00%	0	0,00%	0	0,00%
Yıldırım	0	0,00%	0	0,00%	801	8,83%	801	5,23%
Yurtgaz	0	0,00%	0	0,00%	0	0,00%	0	0,00%
Yücel Gaz	0	0,00%	0	0,00%	0	0,00%	0	0,00%
TOPLAM	5.953	100	287	100	9.067	100	15.308	100,00%

Tablo 3.69: Dağıtıcı şirketlerin Osmaniye ili satışlarının ürün bazlı dağılımı

Dağıtıcı	Tüplü LPG		Dökme LPG		Otogaz		TOPLAM	
	Satış (ton)	Pazar Payı	Satış (ton)	Pazar Payı	Satış (ton)	Pazar Payı	Satış (ton)	Pazar Payı
Aytemiz	0	0,00%	0	0,00%	67	0,61%	67	0,47%
Adagaz	0	0,00%	0	0,00%	0	0,00%	0	0,00%
Akçağaz	0	0,00%	0	0,00%	0	0,00%	0	0,00%
Akgaz	0	0,00%	0	0,00%	0	0,00%	0	0,00%
Akpet	0	0,00%	0	0,00%	94	0,85%	94	0,66%
Altingaz	0	0,00%	0	0,00%	0	0,00%	0	0,00%
Anadolugaz	0	0,00%	0	0,00%	0	0,00%	0	0,00%
Antgaz	0	0,00%	0	0,00%	0	0,00%	0	0,00%
Argaz	0	0,00%	0	0,00%	343	3,12%	343	2,43%
Asgaz	0	0,00%	0	0,00%	0	0,00%	0	0,00%
Ata Likit	0	0,00%	0	0,00%	0	0,00%	0	0,00%
Avgaz	0	0,00%	0	0,00%	0	0,00%	0	0,00%
Aygaz	652	21,82%	59	34,72%	635	5,77%	1.345	9,51%
Birgaz	0	0,00%	0	0,00%	0	0,00%	0	0,00%
Bizimgaz	354	11,85%	0	0,00%	0	0,00%	354	2,50%
BP Gaz	71	2,37%	0	0,00%	1.092	9,93%	1.163	8,22%
Class Gaz	0	0,00%	0	0,00%	0	0,00%	0	0,00%
Çelebi	0	0,00%	0	0,00%	0	0,00%	0	0,00%
Egepet	0	0,00%	0	0,00%	0	0,00%	0	0,00%
Enerji Gaz	0	0,00%	0	0,00%	0	0,00%	0	0,00%
Eragaz	0	0,00%	0	0,00%	0	0,00%	0	0,00%
Erciyegaz	0	0,00%	0	0,00%	0	0,00%	0	0,00%
Ergaz	615	20,61%	9	5,56%	0	0,00%	625	4,42%
Erolgaz	0	0,00%	0	0,00%	0	0,00%	0	0,00%
Eurogaz	0	0,00%	0	0,00%	0	0,00%	0	0,00%
Fullgaz	0	0,00%	0	0,00%	0	0,00%	0	0,00%
Gapgaz	0	0,00%	0	0,00%	0	0,00%	0	0,00%
Gazmer	0	0,00%	0	0,00%	0	0,00%	0	0,00%
Gazpa	0	0,00%	0	0,00%	0	0,00%	0	0,00%
Gesan	0	0,00%	0	0,00%	0	0,00%	0	0,00%
Güneş Gaz	0	0,00%	0	0,00%	0	0,00%	0	0,00%
Güneygaz	0	0,00%	0	0,00%	0	0,00%	0	0,00%
Güvenal	0	0,00%	0	0,00%	623	5,67%	623	4,40%
Güvengaz	0	0,00%	0	0,00%	0	0,00%	0	0,00%
Habaş	0	0,00%	0	0,00%	64	0,58%	64	0,45%
Hasgaz	0	0,00%	0	0,00%	14	0,13%	14	0,10%
Hilal Tüp	0	0,00%	0	0,00%	0	0,00%	0	0,00%
Hizmetgaz	0	0,00%	0	0,00%	0	0,00%	0	0,00%
Hürgaz	0	0,00%	0	0,00%	0	0,00%	0	0,00%
İpragaz	226	7,58%	67	39,61%	55	0,50%	349	2,46%
Kalegaz	0	0,00%	0	0,00%	0	0,00%	0	0,00%
Karadeniz	0	0,00%	0	0,00%	0	0,00%	0	0,00%
Koçgaz	0	0,00%	0	0,00%	0	0,00%	0	0,00%
Kongaz	0	0,00%	0	0,00%	0	0,00%	0	0,00%
Likitgaz	0	0,00%	0	0,00%	0	0,00%	0	0,00%
Margaz	93	3,12%	5	3,09%	567	5,16%	665	4,70%
Mavigöl	0	0,00%	1	0,35%	292	2,66%	293	2,07%
Milangaz	452	15,12%	0	0,00%	431	3,92%	882	6,24%
Mogaz	386	12,94%	8	4,90%	291	2,64%	686	4,84%
Nargaz	0	0,00%	0	0,00%	0	0,00%	0	0,00%
Netgaz	0	0,00%	0	0,00%	0	0,00%	0	0,00%
Ogaz	0	0,00%	0	0,00%	0	0,00%	0	0,00%
Oralgaz	0	0,00%	0	0,00%	0	0,00%	0	0,00%
Pamukkale	0	0,00%	0	0,00%	0	0,00%	0	0,00%
Peçagaz	0	0,00%	0	0,00%	0	0,00%	0	0,00%
Petrol Ofisi	0	0,00%	0	0,00%	2.579	23,46%	2.579	18,23%
Selçuk	0	0,00%	0	0,00%	0	0,00%	0	0,00%
Selgaz	0	0,00%	0	0,00%	0	0,00%	0	0,00%
Shell	7	0,23%	1	0,59%	611	5,56%	619	4,38%
Sorgun	0	0,00%	0	0,00%	0	0,00%	0	0,00%
Şarkgaz	0	0,00%	0	0,00%	0	0,00%	0	0,00%
Şiringaz	0	0,00%	0	0,00%	0	0,00%	0	0,00%
Torsan	17	0,57%	2	1,46%	0	0,00%	20	0,14%
Total	18	0,61%	0	0,00%	179	1,63%	198	1,40%
Trabzongaz	0	0,00%	0	0,00%	0	0,00%	0	0,00%
Yamangaz	0	0,00%	0	0,00%	0	0,00%	0	0,00%
Yeni Ulaşlı	8	0,26%	0	0,00%	948	8,62%	956	6,76%
Yıldırım	0	0,00%	0	0,00%	212	1,93%	212	1,50%
Yurtgaz	0	0,00%	0	0,00%	0	0,00%	0	0,00%
Yücel Gaz	87	2,90%	16	9,72%	1.897	17,26%	2.000	14,14%
TOPLAM	2.987	100	170	100	10.995	100	14.151	100,00%

Tablo 3.70: Dağıtıcı şirketlerin Rize ili satışlarının ürün bazlı dağılımı

Dağıtıcı	Tüplü LPG		Dökme LPG		Otogaz		TOPLAM	
	Satış (ton)	Pazar Payı	Satış (ton)	Pazar Payı	Satış (ton)	Pazar Payı	Satış (ton)	Pazar Payı
Aytemiz	0	0,00%	0	0,00%	173	4,32%	173	2,44%
Adagaz	0	0,00%	0	0,00%	0	0,00%	0	0,00%
Akçağaz	0	0,00%	0	0,00%	0	0,00%	0	0,00%
Akğaz	0	0,00%	0	0,00%	185	4,63%	185	2,62%
Akpet	0	0,00%	0	0,00%	441	10,99%	441	6,23%
Altıngaz	0	0,00%	0	0,00%	0	0,00%	0	0,00%
Anadolugaz	0	0,00%	0	0,00%	0	0,00%	0	0,00%
Antgaz	0	0,00%	0	0,00%	0	0,00%	0	0,00%
Argaz	0	0,00%	0	0,00%	0	0,00%	0	0,00%
Asgaz	0	0,00%	0	0,00%	0	0,00%	0	0,00%
Ata Likit	0	0,00%	0	0,00%	0	0,00%	0	0,00%
Avgaz	0	0,00%	0	0,00%	0	0,00%	0	0,00%
Aygaz	998	33,57%	48	49,76%	803	20,03%	1.849	26,12%
Birgaz	0	0,00%	0	0,00%	0	0,00%	0	0,00%
Bizimgaz	17	0,57%	0	0,00%	0	0,00%	17	0,24%
BP Gaz	0	0,00%	0	0,00%	0	0,00%	0	0,00%
Class Gaz	0	0,00%	0	0,00%	0	0,00%	0	0,00%
Çelebi	0	0,00%	0	0,00%	0	0,00%	0	0,00%
Egepet	0	0,00%	0	0,00%	0	0,00%	0	0,00%
Enerji Gaz	0	0,00%	0	0,00%	0	0,00%	0	0,00%
Erağaz	0	0,00%	0	0,00%	59	1,46%	59	0,83%
Erciyegaz	0	0,00%	0	0,00%	0	0,00%	0	0,00%
Ergaz	0	0,00%	0	0,00%	4	0,10%	4	0,06%
Erolgaz	0	0,00%	0	0,00%	0	0,00%	0	0,00%
Eurogaz	0	0,00%	0	0,00%	0	0,00%	0	0,00%
Fullgaz	0	0,00%	0	0,00%	0	0,00%	0	0,00%
Gapgaz	0	0,00%	0	0,00%	0	0,00%	0	0,00%
Gazmer	0	0,00%	0	0,00%	0	0,00%	0	0,00%
Gazpa	0	0,00%	0	0,00%	0	0,00%	0	0,00%
Gesan	105	3,53%	8	8,15%	415	10,35%	528	7,46%
Güneş Gaz	1	0,04%	10	10,75%	0	0,00%	12	0,16%
Güneygaz	0	0,00%	0	0,00%	0	0,00%	0	0,00%
Güvenal	0	0,00%	0	0,00%	0	0,00%	0	0,00%
Güvengaz	0	0,00%	0	0,00%	0	0,00%	0	0,00%
Habaş	0	0,00%	0	0,00%	58	1,45%	58	0,82%
Hasgaz	0	0,00%	0	0,00%	0	0,00%	0	0,00%
Hilal Tüp	0	0,00%	0	0,00%	0	0,00%	0	0,00%
Hizmetgaz	0	0,00%	0	0,00%	0	0,00%	0	0,00%
Hürgaz	0	0,00%	0	0,00%	0	0,00%	0	0,00%
İpragaz	884	29,72%	10	10,37%	97	2,41%	990	13,99%
Kalegaz	0	0,00%	0	0,00%	0	0,00%	0	0,00%
Karadeniz	164	5,51%	0	0,00%	308	7,69%	472	6,67%
Koçgaz	0	0,00%	0	0,00%	0	0,00%	0	0,00%
Kongaz	0	0,00%	0	0,00%	0	0,00%	0	0,00%
Likitgaz	11	0,37%	0	0,00%	0	0,00%	11	0,15%
Margaz	0	0,00%	0	0,00%	0	0,00%	0	0,00%
Mavigöl	0	0,00%	0	0,00%	0	0,00%	0	0,00%
Milangaz	548	18,43%	0	0,00%	120	3,00%	668	9,44%
Mogaz	81	2,72%	0	0,00%	0	0,00%	81	1,14%
Narğaz	0	0,00%	0	0,00%	0	0,00%	0	0,00%
Netgaz	0	0,00%	0	0,00%	0	0,00%	0	0,00%
Ogaz	0	0,00%	0	0,00%	0	0,00%	0	0,00%
Oralgaz	0	0,00%	0	0,00%	0	0,00%	0	0,00%
Pamukkale	0	0,00%	0	0,00%	0	0,00%	0	0,00%
Peğaz	0	0,00%	0	0,00%	0	0,00%	0	0,00%
Petrol Ofisi	0	0,00%	0	0,00%	1.247	31,11%	1.247	17,62%
Selçuk	0	0,00%	0	0,00%	0	0,00%	0	0,00%
Selgaz	0	0,00%	0	0,00%	0	0,00%	0	0,00%
Shell	159	5,35%	0	0,00%	57	1,42%	216	3,05%
Sorgun	0	0,00%	0	0,00%	0	0,00%	0	0,00%
Şarkgaz	0	0,00%	0	0,00%	0	0,00%	0	0,00%
Şiringaz	0	0,00%	0	0,00%	0	0,00%	0	0,00%
Torsan	0	0,00%	0	0,00%	0	0,00%	0	0,00%
Total	0	0,00%	0	0,00%	9	0,23%	9	0,13%
Trabzongaz	5	0,18%	20	20,96%	32	0,81%	58	0,82%
Yamağaz	0	0,00%	0	0,00%	0	0,00%	0	0,00%
Yeni Ulaşlı	0	0,00%	0	0,00%	0	0,00%	0	0,00%
Yıldırım	0	0,00%	0	0,00%	0	0,00%	0	0,00%
Yurtgaz	0	0,00%	0	0,00%	0	0,00%	0	0,00%
Yücel Gaz	0	0,00%	0	0,00%	0	0,00%	0	0,00%
TOPLAM	2.973	100	97	100	4.010	100	7.080	100,00%

Tablo 3.71: Dağıtıcı şirketlerin Sakarya ili satışlarının ürün bazlı dağılımı

Dağıtıcı	Tüplü LPG		Dökme LPG		Otogaz		TOPLAM	
	Satış (ton)	Pazar Payı	Satış (ton)	Pazar Payı	Satış (ton)	Pazar Payı	Satış (ton)	Pazar Payı
Aytemiz	0	0,00%	0	0,00%	204	0,85%	204	0,64%
Adagaz	0	0,00%	0	0,00%	0	0,00%	0	0,00%
Akçagaz	104	1,60%	0	0,00%	40	0,16%	144	0,46%
Akgaz	0	0,00%	0	0,00%	0	0,00%	0	0,00%
Akpet	0	0,00%	1	0,13%	551	2,29%	552	1,75%
Altıngaz	0	0,00%	0	0,00%	0	0,00%	0	0,00%
Anadolugaz	20	0,31%	0	0,00%	656	2,72%	676	2,14%
Antgaz	0	0,00%	0	0,00%	0	0,00%	0	0,00%
Argaz	0	0,00%	0	0,00%	0	0,00%	0	0,00%
Asgaz	0	0,00%	0	0,00%	0	0,00%	0	0,00%
Ata Likit	0	0,00%	0	0,00%	0	0,00%	0	0,00%
Avgaz	0	0,00%	0	0,00%	0	0,00%	0	0,00%
Aygaz	2.271	34,84%	220	22,38%	1.903	7,90%	4.393	13,91%
Birgaz	0	0,00%	0	0,00%	0	0,00%	0	0,00%
Bizimgaz	261	4,01%	2	0,19%	367	1,52%	631	2,00%
BP Gaz	572	8,78%	0	0,00%	1.200	4,98%	1.772	5,61%
Class Gaz	0	0,00%	0	0,00%	0	0,00%	0	0,00%
Çelebi	0	0,00%	0	0,00%	0	0,00%	0	0,00%
Egepet	0	0,00%	0	0,00%	0	0,00%	0	0,00%
Enerji Gaz	0	0,00%	0	0,00%	0	0,00%	0	0,00%
Eragaz	0	0,00%	0	0,00%	85	0,35%	85	0,27%
Erciyessgaz	71	1,09%	0	0,00%	0	0,00%	71	0,23%
Ergaz	515	7,90%	2	0,21%	2.068	8,59%	2.585	8,18%
Erolgaz	0	0,00%	0	0,00%	0	0,00%	0	0,00%
Eurogaz	0	0,00%	0	0,00%	0	0,00%	0	0,00%
Fullgaz	0	0,00%	0	0,00%	0	0,00%	0	0,00%
Gapgaz	0	0,00%	0	0,00%	0	0,00%	0	0,00%
Gazmer	0	0,00%	0	0,00%	0	0,00%	0	0,00%
Gazpa	0	0,00%	0	0,00%	0	0,00%	0	0,00%
Gesan	175	2,68%	0	0,00%	877	3,64%	1.052	3,33%
Güneş Gaz	0	0,00%	4	0,45%	0	0,00%	4	0,01%
Güneygaz	121	1,86%	0	0,00%	295	1,22%	416	1,32%
Güvenal	0	0,00%	0	0,00%	90	0,37%	90	0,28%
Güvengaz	0	0,00%	0	0,00%	0	0,00%	0	0,00%
Habaş	343	5,25%	10	0,99%	1.404	5,83%	1.756	5,56%
Hasgaz	0	0,00%	0	0,00%	0	0,00%	0	0,00%
Hilal Tüp	0	0,00%	0	0,00%	0	0,00%	0	0,00%
Hizmetgaz	0	0,00%	0	0,00%	43	0,18%	43	0,14%
Hürgaz	0	0,00%	0	0,00%	0	0,00%	0	0,00%
İpragaz	992	15,22%	705	71,75%	1.069	4,44%	2.766	8,76%
Kalegaz	0	0,00%	0	0,00%	0	0,00%	0	0,00%
Karadeniz	0	0,00%	0	0,00%	217	0,90%	217	0,69%
Koçgaz	0	0,00%	0	0,00%	0	0,00%	0	0,00%
Kongaz	0	0,00%	0	0,00%	0	0,00%	0	0,00%
Likitgaz	0	0,00%	0	0,00%	0	0,00%	0	0,00%
Margaz	0	0,00%	0	0,00%	0	0,00%	0	0,00%
Mavigöl	0	0,00%	0	0,00%	0	0,00%	0	0,00%
Milangaz	805	12,36%	2	0,19%	1.788	7,42%	2.596	8,22%
Mogaz	214	3,28%	18	1,81%	2.911	12,09%	3.143	9,95%
Nargaz	0	0,00%	0	0,00%	0	0,00%	0	0,00%
Netgaz	0	0,00%	0	0,00%	0	0,00%	0	0,00%
Ogaz	0	0,00%	0	0,00%	0	0,00%	0	0,00%
Oralgaz	0	0,00%	0	0,00%	0	0,00%	0	0,00%
Pamukkale	0	0,00%	0	0,00%	0	0,00%	0	0,00%
Peçagaz	0	0,00%	0	0,00%	0	0,00%	0	0,00%
Petrol Ofisi	0	0,00%	0	0,00%	3.207	13,31%	3.207	10,15%
Selçuk	0	0,00%	0	0,00%	0	0,00%	0	0,00%
Selgaz	0	0,00%	0	0,00%	0	0,00%	0	0,00%
Shell	0	0,00%	0	0,00%	2.009	8,34%	2.009	6,36%
Sorgun	0	0,00%	0	0,00%	0	0,00%	0	0,00%
Şarkgaz	0	0,00%	0	0,00%	0	0,00%	0	0,00%
Şiringaz	0	0,00%	0	0,00%	0	0,00%	0	0,00%
Torsan	0	0,00%	0	0,00%	0	0,00%	0	0,00%
Total	54	0,82%	19	1,92%	1.491	6,19%	1.564	4,95%
Trabzongaz	0	0,00%	0	0,00%	5	0,02%	5	0,02%
Yamangaz	0	0,00%	0	0,00%	0	0,00%	0	0,00%
Yeni Ulaşlı	0	0,00%	0	0,00%	0	0,00%	0	0,00%
Yıldırım	0	0,00%	0	0,00%	1.524	6,33%	1.524	4,82%
Yurtgaz	0	0,00%	0	0,00%	83	0,35%	83	0,26%
Yücel Gaz	0	0,00%	0	0,00%	0	0,00%	0	0,00%
TOPLAM	6.518	100	983	100	24.087	100	31.588	100,00%

Tablo 3.72: Dağıtıcı şirketlerin Samsun ili satışlarının ürün bazlı dağılımı

Dağıtıcı	Tüplü LPG		Dökme LPG		Otogaz		TOPLAM	
	Satış (ton)	Pazar Payı	Satış (ton)	Pazar Payı	Satış (ton)	Pazar Payı	Satış (ton)	Pazar Payı
Aytemiz	0	0,00%	0	0,00%	307	1,51%	307	1,03%
Adagaz	0	0,00%	0	0,00%	0	0,00%	0	0,00%
Akçagaz	3	0,03%	0	0,00%	0	0,00%	3	0,01%
Akgaz	0	0,00%	0	0,00%	713	3,51%	713	2,39%
Akpet	0	0,00%	0	0,00%	1.565	7,72%	1.565	5,26%
Altıngaz	5	0,05%	0	0,00%	197	0,97%	201	0,68%
Anadolugaz	0	0,00%	0	0,00%	0	0,00%	0	0,00%
Antgaz	0	0,00%	0	0,00%	0	0,00%	0	0,00%
Argaz	0	0,00%	0	0,00%	0	0,00%	0	0,00%
Asgaz	0	0,00%	0	0,00%	0	0,00%	0	0,00%
Ata Likit	0	0,00%	0	0,00%	0	0,00%	0	0,00%
Avgaz	0	0,00%	0	0,00%	0	0,00%	0	0,00%
Aygaz	3.216	35,95%	195	35,04%	3.146	15,51%	6.556	22,01%
Birgaz	0	0,00%	0	0,00%	0	0,00%	0	0,00%
Bizimgaz	37	0,41%	0	0,00%	0	0,00%	37	0,12%
BP Gaz	0	0,00%	0	0,00%	387	1,91%	387	1,30%
Class Gaz	34	0,38%	0	0,00%	398	1,96%	432	1,45%
Çelebi	0	0,00%	0	0,00%	0	0,00%	0	0,00%
Egepet	0	0,00%	0	0,00%	0	0,00%	0	0,00%
Enerji Gaz	0	0,00%	0	0,00%	0	0,00%	0	0,00%
Eragaz	0	0,00%	0	0,00%	451	2,22%	451	1,51%
Erciyessgaz	0	0,00%	0	0,00%	0	0,00%	0	0,00%
Ergaz	0	0,00%	0	0,00%	211	1,04%	211	0,71%
Erolgaz	0	0,00%	0	0,00%	0	0,00%	0	0,00%
Eurogaz	0	0,00%	0	0,00%	0	0,00%	0	0,00%
Fullgaz	0	0,00%	0	0,00%	0	0,00%	0	0,00%
Gapgaz	0	0,00%	0	0,00%	0	0,00%	0	0,00%
Gazmer	0	0,00%	0	0,00%	0	0,00%	0	0,00%
Gazpa	0	0,00%	0	0,00%	0	0,00%	0	0,00%
Gesan	721	8,07%	61	10,95%	901	4,44%	1.684	5,65%
Güneş Gaz	27	0,30%	12	2,24%	0	0,00%	40	0,13%
Güneygaz	0	0,00%	0	0,00%	0	0,00%	0	0,00%
Güvenal	0	0,00%	0	0,00%	334	1,65%	334	1,12%
Güvengaz	0	0,00%	0	0,00%	0	0,00%	0	0,00%
Habaş	0	0,00%	0	0,00%	31	0,15%	31	0,10%
Hasgaz	0	0,00%	0	0,00%	0	0,00%	0	0,00%
Hilal Tüp	0	0,00%	0	0,00%	0	0,00%	0	0,00%
Hizmetgaz	3	0,04%	0	0,00%	489	2,41%	492	1,65%
Hürgaz	0	0,00%	0	0,00%	873	4,30%	873	2,93%
İprgaz	1.604	17,94%	226	40,66%	615	3,03%	2.445	8,21%
Kalegaz	0	0,00%	0	0,00%	0	0,00%	0	0,00%
Karadeniz	588	6,57%	14	2,54%	937	4,62%	1.539	5,17%
Koçgaz	0	0,00%	0	0,00%	0	0,00%	0	0,00%
Kongaz	0	0,00%	0	0,00%	0	0,00%	0	0,00%
Likitgaz	18	0,20%	0	0,00%	0	0,00%	18	0,06%
Marğaz	0	0,00%	0	0,00%	0	0,00%	0	0,00%
Mavigöl	0	0,00%	0	0,00%	0	0,00%	0	0,00%
Milangaz	1.704	19,05%	36	6,53%	511	2,52%	2.251	7,56%
Mogaz	985	11,01%	11	2,03%	1.875	9,24%	2.871	9,64%
Narğaz	0	0,00%	0	0,00%	0	0,00%	0	0,00%
Netgaz	0	0,00%	0	0,00%	0	0,00%	0	0,00%
Ogaz	0	0,00%	0	0,00%	0	0,00%	0	0,00%
Oralgaz	0	0,00%	0	0,00%	285	1,41%	285	0,96%
Pamukkale	0	0,00%	0	0,00%	0	0,00%	0	0,00%
Peğagaz	0	0,00%	0	0,00%	0	0,00%	0	0,00%
Petrol Ofisi	0	0,00%	0	0,00%	2.735	13,48%	2.735	9,18%
Selçuk	0	0,00%	0	0,00%	0	0,00%	0	0,00%
Selgaz	0	0,00%	0	0,00%	0	0,00%	0	0,00%
Shell	0	0,00%	0	0,00%	1.819	8,96%	1.819	6,11%
Sorgun	0	0,00%	0	0,00%	0	0,00%	0	0,00%
Şarkgaz	0	0,00%	0	0,00%	0	0,00%	0	0,00%
Şiringaz	0	0,00%	0	0,00%	0	0,00%	0	0,00%
Torsan	0	0,00%	0	0,00%	0	0,00%	0	0,00%
Total	0	0,00%	0	0,00%	579	2,85%	579	1,94%
Trabzongaz	0	0,00%	0	0,00%	119	0,59%	119	0,40%
Yamangaz	0	0,00%	0	0,00%	0	0,00%	0	0,00%
Yeni Ulaşlı	0	0,00%	0	0,00%	0	0,00%	0	0,00%
Yıldırım	0	0,00%	0	0,00%	811	4,00%	811	2,72%
Yurtgaz	0	0,00%	0	0,00%	0	0,00%	0	0,00%
Yücel Gaz	0	0,00%	0	0,00%	0	0,00%	0	0,00%
TOPLAM	8.944	100	556	100	20.287	100	29.788	100,00%

Tablo 3.73: Dağıtıcı şirketlerin Siirt ili satışlarının ürün bazlı dağılımı

Dağıtıcı	Tüplü LPG		Dökme LPG		Otogaz		TOPLAM	
	Satış (ton)	Pazar Payı	Satış (ton)	Pazar Payı	Satış (ton)	Pazar Payı	Satış (ton)	Pazar Payı
Aytemiz	0	0,00%	0	0,00%	50	2,87%	50	1,62%
Adagaz	0	0,00%	0	0,00%	0	0,00%	0	0,00%
Akçağaz	0	0,00%	0	0,00%	0	0,00%	0	0,00%
Akgaz	0	0,00%	0	0,00%	0	0,00%	0	0,00%
Akpet	0	0,00%	0	0,00%	41	2,36%	41	1,33%
Altingaz	0	0,00%	0	0,00%	11	0,64%	11	0,36%
Anadolugaz	0	0,00%	0	0,00%	0	0,00%	0	0,00%
Antgaz	0	0,00%	0	0,00%	0	0,00%	0	0,00%
Argaz	21	1,66%	0	0,00%	0	0,00%	21	0,68%
Asgaz	0	0,00%	0	0,00%	0	0,00%	0	0,00%
Ata Likit	0	0,00%	0	0,00%	0	0,00%	0	0,00%
Avgaz	0	0,00%	0	0,00%	2	0,13%	2	0,08%
Aygaz	430	33,90%	18	21,29%	246	14,10%	694	22,40%
Birgaz	0	0,00%	0	0,00%	0	0,00%	0	0,00%
Bizimgaz	0	0,00%	0	0,00%	0	0,00%	0	0,00%
BP Gaz	0	0,00%	0	0,00%	0	0,00%	0	0,00%
Class Gaz	0	0,00%	0	0,00%	0	0,00%	0	0,00%
Çelebi	3	0,24%	58	68,56%	393	22,52%	454	14,66%
Egepet	0	0,00%	0	0,00%	0	0,00%	0	0,00%
Enerji Gaz	0	0,00%	0	0,00%	0	0,00%	0	0,00%
Eragaz	0	0,00%	0	0,00%	0	0,00%	0	0,00%
Erciyegaz	0	0,00%	0	0,00%	0	0,00%	0	0,00%
Ergaz	0	0,00%	0	0,00%	0	0,00%	0	0,00%
Erolgaz	0	0,00%	0	0,00%	0	0,00%	0	0,00%
Eurogaz	0	0,00%	0	0,00%	78	4,46%	78	2,51%
Fullgaz	0	0,00%	0	0,00%	0	0,00%	0	0,00%
Gapgaz	0	0,00%	0	0,00%	0	0,00%	0	0,00%
Gazmer	0	0,00%	0	0,00%	0	0,00%	0	0,00%
Gazpa	0	0,00%	0	0,00%	0	0,00%	0	0,00%
Gesan	0	0,00%	0	0,00%	0	0,00%	0	0,00%
Güneş Gaz	62	4,89%	0	0,00%	0	0,00%	62	2,00%
Güneygaz	0	0,00%	0	0,00%	0	0,00%	0	0,00%
Güvenal	0	0,00%	0	0,00%	116	6,65%	116	3,75%
Güvengaz	0	0,00%	0	0,00%	0	0,00%	0	0,00%
Habaş	0	0,00%	0	0,00%	0	0,00%	0	0,00%
Hasgaz	0	0,00%	0	0,00%	0	0,00%	0	0,00%
Hilal Tüp	0	0,00%	0	0,00%	0	0,00%	0	0,00%
Hizmetgaz	0	0,00%	0	0,00%	0	0,00%	0	0,00%
Hürgaz	0	0,00%	0	0,00%	0	0,00%	0	0,00%
İpragaz	482	38,05%	0	0,00%	140	8,03%	622	20,10%
Kalegaz	0	0,00%	0	0,00%	0	0,00%	0	0,00%
Karadeniz	0	0,00%	0	0,00%	0	0,00%	0	0,00%
Koçgaz	0	0,00%	0	0,00%	0	0,00%	0	0,00%
Kongaz	0	0,00%	0	0,00%	0	0,00%	0	0,00%
Likitgaz	0	0,00%	0	0,00%	0	0,00%	0	0,00%
Marğaz	0	0,00%	0	0,00%	0	0,00%	0	0,00%
Mavigöl	0	0,00%	0	0,00%	0	0,00%	0	0,00%
Milangaz	121	9,54%	0	0,00%	68	3,88%	189	6,09%
Mogaz	148	11,72%	9	10,15%	0	0,00%	157	5,07%
Narğaz	0	0,00%	0	0,00%	69	3,96%	69	2,23%
Netgaz	0	0,00%	0	0,00%	0	0,00%	0	0,00%
Ogaz	0	0,00%	0	0,00%	0	0,00%	0	0,00%
Oralgaz	0	0,00%	0	0,00%	0	0,00%	0	0,00%
Pamukkale	0	0,00%	0	0,00%	0	0,00%	0	0,00%
Peğagaz	0	0,00%	0	0,00%	0	0,00%	0	0,00%
Petrol Ofisi	0	0,00%	0	0,00%	202	11,56%	202	6,51%
Selçuk	0	0,00%	0	0,00%	0	0,00%	0	0,00%
Selgaz	0	0,00%	0	0,00%	0	0,00%	0	0,00%
Shell	0	0,00%	0	0,00%	47	2,69%	47	1,52%
Sorgun	0	0,00%	0	0,00%	0	0,00%	0	0,00%
Şarkgaz	0	0,00%	0	0,00%	0	0,00%	0	0,00%
Şiringaz	0	0,00%	0	0,00%	0	0,00%	0	0,00%
Torsan	0	0,00%	0	0,00%	0	0,00%	0	0,00%
Total	0	0,00%	0	0,00%	57	3,25%	57	1,83%
Trabzongaz	0	0,00%	0	0,00%	0	0,00%	0	0,00%
Yamağaz	0	0,00%	0	0,00%	69	3,97%	69	2,24%
Yeni Ulaşlı	0	0,00%	0	0,00%	0	0,00%	0	0,00%
Yıldırım	0	0,00%	0	0,00%	103	5,90%	103	3,33%
Yurtgaz	0	0,00%	0	0,00%	0	0,00%	0	0,00%
Yücel Gaz	0	0,00%	0	0,00%	53	3,02%	53	1,70%
TOPLAM	1.267	100	84	100	1.745	100	3.097	100,00%

Tablo 3.74: Dağıtıcı şirketlerin Sinop ili satışlarının ürün bazlı dağılımı

Dağıtıcı	Tüplü LPG		Dökme LPG		Otogaz		TOPLAM	
	Satış (ton)	Pazar Payı	Satış (ton)	Pazar Payı	Satış (ton)	Pazar Payı	Satış (ton)	Pazar Payı
Aytemiz	0	0,00%	0	0,00%	57	1,43%	57	0,93%
Adagaz	0	0,00%	0	0,00%	0	0,00%	0	0,00%
Akçağaz	76	3,69%	0	0,00%	0	0,00%	76	1,23%
Akgaz	0	0,00%	0	0,00%	192	4,84%	192	3,13%
Akpet	0	0,00%	0	0,00%	44	1,11%	44	0,72%
Altıngaz	0	0,00%	0	0,00%	64	1,60%	64	1,04%
Anadolugaz	0	0,00%	0	0,00%	0	0,00%	0	0,00%
Antgaz	0	0,00%	0	0,00%	0	0,00%	0	0,00%
Argaz	0	0,00%	0	0,00%	0	0,00%	0	0,00%
Asgaz	0	0,00%	0	0,00%	0	0,00%	0	0,00%
Ata Likit	0	0,00%	0	0,00%	0	0,00%	0	0,00%
Avgaz	0	0,00%	0	0,00%	0	0,00%	0	0,00%
Aygaz	810	39,50%	70	61,06%	651	16,40%	1.531	24,95%
Birgaz	0	0,00%	0	0,00%	0	0,00%	0	0,00%
Bizimgaz	138	6,71%	0	0,00%	0	0,00%	138	2,24%
BP Gaz	0	0,00%	0	0,00%	110	2,78%	110	1,80%
Class Gaz	0	0,00%	0	0,00%	0	0,00%	0	0,00%
Çelebi	0	0,00%	0	0,00%	0	0,00%	0	0,00%
Egepet	0	0,00%	0	0,00%	0	0,00%	0	0,00%
Enerji Gaz	0	0,00%	0	0,00%	0	0,00%	0	0,00%
Eragaz	0	0,00%	0	0,00%	0	0,00%	0	0,00%
Erciyegaz	0	0,00%	0	0,00%	0	0,00%	0	0,00%
Ergaz	21	1,01%	0	0,00%	0	0,00%	21	0,34%
Erolgaz	0	0,00%	0	0,00%	0	0,00%	0	0,00%
Eurogaz	0	0,00%	0	0,00%	0	0,00%	0	0,00%
Fullgaz	0	0,00%	0	0,00%	0	0,00%	0	0,00%
Gapgaz	0	0,00%	0	0,00%	0	0,00%	0	0,00%
Gazmer	0	0,00%	0	0,00%	0	0,00%	0	0,00%
Gazpa	0	0,00%	0	0,00%	0	0,00%	0	0,00%
Gesan	62	3,02%	33	29,28%	698	17,57%	793	12,93%
Güneş Gaz	11	0,55%	0	0,00%	0	0,00%	11	0,18%
Güneygaz	0	0,00%	0	0,00%	0	0,00%	0	0,00%
Güvenal	0	0,00%	0	0,00%	223	5,62%	223	3,64%
Güvengaz	0	0,00%	0	0,00%	0	0,00%	0	0,00%
Habaş	0	0,00%	0	0,00%	29	0,74%	29	0,48%
Hasgaz	0	0,00%	0	0,00%	0	0,00%	0	0,00%
Hilal Tüp	0	0,00%	0	0,00%	0	0,00%	0	0,00%
Hizmetgaz	0	0,00%	0	0,00%	0	0,00%	0	0,00%
Hürgaz	0	0,00%	0	0,00%	21	0,53%	21	0,34%
İpragaz	527	25,72%	11	9,66%	209	5,26%	747	12,18%
Kalegaz	0	0,00%	0	0,00%	0	0,00%	0	0,00%
Karadeniz	99	4,85%	0	0,00%	423	10,64%	522	8,51%
Koçgaz	0	0,00%	0	0,00%	0	0,00%	0	0,00%
Kongaz	0	0,00%	0	0,00%	0	0,00%	0	0,00%
Likitgaz	1	0,03%	0	0,00%	0	0,00%	1	0,01%
Margaz	0	0,00%	0	0,00%	0	0,00%	0	0,00%
Mavigöl	0	0,00%	0	0,00%	0	0,00%	0	0,00%
Milangaz	274	13,36%	0	0,00%	41	1,02%	314	5,13%
Mogaz	32	1,57%	0	0,00%	104	2,63%	137	2,23%
Nargaz	0	0,00%	0	0,00%	0	0,00%	0	0,00%
Netgaz	0	0,00%	0	0,00%	0	0,00%	0	0,00%
Ogaz	0	0,00%	0	0,00%	0	0,00%	0	0,00%
Oralgaz	0	0,00%	0	0,00%	0	0,00%	0	0,00%
Pamukkale	0	0,00%	0	0,00%	0	0,00%	0	0,00%
Peçagaz	0	0,00%	0	0,00%	0	0,00%	0	0,00%
Petrol Ofisi	0	0,00%	0	0,00%	705	17,75%	705	11,49%
Selçuk	0	0,00%	0	0,00%	0	0,00%	0	0,00%
Selgaz	0	0,00%	0	0,00%	0	0,00%	0	0,00%
Shell	0	0,00%	0	0,00%	0	0,00%	0	0,00%
Sorgun	0	0,00%	0	0,00%	0	0,00%	0	0,00%
Şarkgaz	0	0,00%	0	0,00%	0	0,00%	0	0,00%
Şiringaz	0	0,00%	0	0,00%	0	0,00%	0	0,00%
Torsan	0	0,00%	0	0,00%	0	0,00%	0	0,00%
Total	0	0,00%	0	0,00%	198	5,00%	198	3,23%
Trabzongaz	0	0,00%	0	0,00%	0	0,00%	0	0,00%
Yamangaz	0	0,00%	0	0,00%	0	0,00%	0	0,00%
Yeni Ulaşlı	0	0,00%	0	0,00%	0	0,00%	0	0,00%
Yıldırım	0	0,00%	0	0,00%	201	5,06%	201	3,28%
Yurtgaz	0	0,00%	0	0,00%	0	0,00%	0	0,00%
Yücel Gaz	0	0,00%	0	0,00%	0	0,00%	0	0,00%
TOPLAM	2.049	100	114	100	3.970	100	6.133	100,00%

Tablo 3.75: Dağıtıcı şirketlerin Sivas ili satışlarının ürün bazlı dağılımı

Dağıtıcı	Tüplü LPG		Dökme LPG		Otogaz		TOPLAM	
	Satış (ton)	Pazar Payı	Satış (ton)	Pazar Payı	Satış (ton)	Pazar Payı	Satış (ton)	Pazar Payı
Aytemiz	0	0,00%	0	0,00%	57	0,58%	57	0,43%
Adagaz	0	0,00%	0	0,00%	0	0,00%	0	0,00%
Akçağaz	0	0,00%	0	0,00%	0	0,00%	0	0,00%
Akgaz	0	0,00%	0	0,00%	0	0,00%	0	0,00%
Akpet	0	0,00%	0	0,00%	219	2,20%	219	1,66%
Altıngaz	0	0,00%	0	0,00%	100	1,01%	100	0,76%
Anadolugaz	0	0,00%	0	0,00%	0	0,00%	0	0,00%
Antgaz	0	0,00%	0	0,00%	0	0,00%	0	0,00%
Argaz	0	0,00%	0	0,00%	0	0,00%	0	0,00%
Asgaz	0	0,00%	0	0,00%	0	0,00%	0	0,00%
Ata Likit	0	0,00%	0	0,00%	0	0,00%	0	0,00%
Avgaz	0	0,00%	0	0,00%	0	0,00%	0	0,00%
Aygaz	575	18,38%	54	38,86%	2.039	20,48%	2.668	20,18%
Birgaz	0	0,00%	0	0,00%	0	0,00%	0	0,00%
Bizimgaz	452	14,45%	5	3,34%	730	7,33%	1.186	8,97%
BP Gaz	102	3,27%	0	0,00%	206	2,07%	308	2,33%
Class Gaz	0	0,00%	0	0,00%	0	0,00%	0	0,00%
Çelebi	0	0,00%	0	0,00%	0	0,00%	0	0,00%
Egepet	0	0,00%	0	0,00%	0	0,00%	0	0,00%
Enerji Gaz	0	0,00%	0	0,00%	0	0,00%	0	0,00%
Eragaz	0	0,00%	0	0,00%	15	0,15%	15	0,11%
Erciyegaz	22	0,69%	0	0,00%	233	2,34%	255	1,93%
Ergaz	3	0,09%	0	0,00%	76	0,76%	79	0,59%
Erolgaz	0	0,00%	0	0,00%	0	0,00%	0	0,00%
Eurogaz	0	0,00%	0	0,00%	0	0,00%	0	0,00%
Fullgaz	0	0,00%	0	0,00%	0	0,00%	0	0,00%
Gapgaz	0	0,00%	0	0,00%	0	0,00%	0	0,00%
Gazmer	0	0,00%	0	0,00%	0	0,00%	0	0,00%
Gazpa	0	0,00%	0	0,00%	0	0,00%	0	0,00%
Gesan	0	0,00%	0	0,00%	33	0,33%	33	0,25%
Güneş Gaz	3	0,10%	0	0,00%	0	0,00%	3	0,02%
Güneygaz	0	0,00%	0	0,00%	0	0,00%	0	0,00%
Güvenal	0	0,00%	0	0,00%	392	3,94%	392	2,96%
Güvengaz	0	0,00%	0	0,00%	0	0,00%	0	0,00%
Habaş	26	0,84%	0	0,00%	53	0,54%	80	0,60%
Hasgaz	0	0,00%	0	0,00%	0	0,00%	0	0,00%
Hilal Tüp	0	0,00%	0	0,00%	0	0,00%	0	0,00%
Hizmetgaz	0	0,00%	0	0,00%	0	0,00%	0	0,00%
Hürgaz	0	0,00%	0	0,00%	65	0,65%	65	0,49%
İprgaz	576	18,41%	63	44,75%	174	1,75%	813	6,15%
Kalegaz	0	0,00%	0	0,00%	0	0,00%	0	0,00%
Karadeniz	0	0,00%	0	0,00%	0	0,00%	0	0,00%
Koçgaz	0	0,00%	0	0,00%	0	0,00%	0	0,00%
Kongaz	0	0,00%	0	0,00%	0	0,00%	0	0,00%
Likitgaz	0	0,00%	0	0,00%	0	0,00%	0	0,00%
Marğaz	0	0,00%	0	0,00%	0	0,00%	0	0,00%
Mavigöl	0	0,00%	0	0,00%	0	0,00%	0	0,00%
Milangaz	664	21,23%	0	0,00%	577	5,80%	1.241	9,38%
Mogaz	113	3,60%	0	0,00%	219	2,20%	332	2,51%
Narğaz	0	0,00%	0	0,00%	0	0,00%	0	0,00%
Netgaz	0	0,00%	0	0,00%	0	0,00%	0	0,00%
Ogaz	0	0,00%	0	0,00%	0	0,00%	0	0,00%
Oralgaz	23	0,72%	0	0,00%	194	1,95%	217	1,64%
Pamukkale	0	0,00%	0	0,00%	0	0,00%	0	0,00%
Peğaz	0	0,00%	0	0,00%	0	0,00%	0	0,00%
Petrol Ofisi	0	0,00%	0	0,00%	1.382	13,88%	1.382	10,45%
Selçuk	372	11,89%	18	13,05%	103	1,03%	493	3,73%
Selgaz	0	0,00%	0	0,00%	0	0,00%	0	0,00%
Shell	0	0,00%	0	0,00%	799	8,03%	799	6,04%
Sorgun	0	0,00%	0	0,00%	39	0,39%	39	0,30%
Şarkgaz	7	0,22%	0	0,00%	1.479	14,86%	1.486	11,24%
Şiringaz	0	0,00%	0	0,00%	15	0,15%	15	0,11%
Torsan	0	0,00%	0	0,00%	0	0,00%	0	0,00%
Total	191	6,11%	0	0,00%	315	3,17%	506	3,83%
Trabzongaz	0	0,00%	0	0,00%	0	0,00%	0	0,00%
Yamangaz	0	0,00%	0	0,00%	5	0,05%	5	0,04%
Yeni Ulaşlı	0	0,00%	0	0,00%	0	0,00%	0	0,00%
Yıldırım	0	0,00%	0	0,00%	376	3,77%	376	2,84%
Yurtgaz	0	0,00%	0	0,00%	0	0,00%	0	0,00%
Yücel Gaz	0	0,00%	0	0,00%	60	0,60%	60	0,45%
TOPLAM	3.126	100	140	100	9.956	100	13.222	100,00%

Tablo 3.76: Dağıtıcı şirketlerin Şanlıurfa ili satışlarının ürün bazlı dağılımı

Dağıtıcı	Tüplü LPG		Dökme LPG		Otogaz		TOPLAM	
	Satış (ton)	Pazar Payı	Satış (ton)	Pazar Payı	Satış (ton)	Pazar Payı	Satış (ton)	Pazar Payı
Aytemiz	0	0,00%	0	0,00%	106	0,38%	106	0,33%
Adagaz	0	0,00%	0	0,00%	0	0,00%	0	0,00%
Akçağaz	0	0,00%	0	0,00%	0	0,00%	0	0,00%
Akgaz	0	0,00%	0	0,00%	0	0,00%	0	0,00%
Akpet	492	11,43%	0	0,00%	435	1,58%	927	2,88%
Altingaz	0	0,00%	0	0,00%	0	0,00%	0	0,00%
Anadolugaz	0	0,00%	0	0,00%	0	0,00%	0	0,00%
Antgaz	0	0,00%	0	0,00%	0	0,00%	0	0,00%
Argaz	0	0,00%	0	0,00%	279	1,01%	279	0,87%
Asgaz	0	0,00%	0	0,00%	0	0,00%	0	0,00%
Ata Likit	0	0,00%	0	0,00%	0	0,00%	0	0,00%
Avgaz	0	0,00%	0	0,00%	0	0,00%	0	0,00%
Aygaz	495	11,51%	29	10,33%	1.880	6,81%	2.405	7,47%
Birgaz	0	0,00%	0	0,00%	0	0,00%	0	0,00%
Bizimgaz	0	0,00%	0	0,00%	149	0,54%	149	0,46%
BP Gaz	631	14,67%	0	0,00%	329	1,19%	960	2,98%
Class Gaz	0	0,00%	0	0,00%	0	0,00%	0	0,00%
Çelebi	0	0,00%	0	0,00%	87	0,32%	87	0,27%
Egepet	0	0,00%	0	0,00%	0	0,00%	0	0,00%
Enerji Gaz	0	0,00%	0	0,00%	0	0,00%	0	0,00%
Eragaz	0	0,00%	0	0,00%	162	0,59%	162	0,50%
Erciyegaz	0	0,00%	0	0,00%	0	0,00%	0	0,00%
Ergaz	0	0,00%	0	0,00%	102	0,37%	102	0,32%
Erolgaz	0	0,00%	113	39,96%	495	1,79%	608	1,89%
Eurogaz	0	0,00%	53	18,81%	1.159	4,20%	1.212	3,77%
Fullgaz	0	0,00%	0	0,00%	0	0,00%	0	0,00%
Gapgaz	601	13,97%	19	6,75%	4.376	15,86%	4.996	15,53%
Gazmer	0	0,00%	0	0,00%	0	0,00%	0	0,00%
Gazpa	0	0,00%	0	0,00%	0	0,00%	0	0,00%
Gesan	0	0,00%	0	0,00%	0	0,00%	0	0,00%
Güneş Gaz	17	0,38%	0	0,00%	0	0,00%	17	0,05%
Güneygaz	0	0,00%	0	0,00%	510	1,85%	510	1,58%
Güvenal	0	0,00%	0	0,00%	631	2,29%	631	1,96%
Güvengaz	0	0,00%	0	0,00%	0	0,00%	0	0,00%
Habaş	0	0,00%	0	0,00%	994	3,60%	994	3,09%
Hasgaz	0	0,00%	0	0,00%	0	0,00%	0	0,00%
Hilal Tüp	0	0,00%	0	0,00%	0	0,00%	0	0,00%
Hizmetgaz	0	0,00%	0	0,00%	184	0,67%	184	0,57%
Hürgaz	0	0,00%	0	0,00%	0	0,00%	0	0,00%
İpragaz	244	5,66%	34	12,06%	246	0,89%	523	1,63%
Kalegaz	0	0,00%	0	0,00%	0	0,00%	0	0,00%
Karadeniz	0	0,00%	0	0,00%	0	0,00%	0	0,00%
Koçgaz	0	0,00%	0	0,00%	0	0,00%	0	0,00%
Kongaz	0	0,00%	0	0,00%	0	0,00%	0	0,00%
Likitgaz	0	0,00%	0	0,00%	0	0,00%	0	0,00%
Margaz	0	0,00%	0	0,00%	0	0,00%	0	0,00%
Mavigöl	0	0,00%	0	0,00%	1.144	4,14%	1.144	3,55%
Milangaz	249	5,79%	0	0,00%	257	0,93%	506	1,57%
Mogaz	46	1,06%	19	6,74%	339	1,23%	404	1,26%
Nargaz	48	1,12%	0	0,00%	341	1,24%	389	1,21%
Netgaz	0	0,00%	0	0,00%	0	0,00%	0	0,00%
Ogaz	0	0,00%	0	0,00%	0	0,00%	0	0,00%
Oralgaz	0	0,00%	0	0,00%	765	2,77%	765	2,38%
Pamukkale	0	0,00%	0	0,00%	0	0,00%	0	0,00%
Peğazgaz	0	0,00%	0	0,00%	0	0,00%	0	0,00%
Petrol Ofisi	0	0,00%	0	0,00%	1.882	6,82%	1.882	5,85%
Selçuk	0	0,00%	0	0,00%	0	0,00%	0	0,00%
Selgaz	0	0,00%	0	0,00%	0	0,00%	0	0,00%
Shell	0	0,00%	0	0,00%	870	3,15%	870	2,70%
Sorgun	0	0,00%	0	0,00%	0	0,00%	0	0,00%
Şarkgaz	1	0,03%	0	0,00%	449	1,63%	450	1,40%
Şiringaz	0	0,00%	0	0,00%	4	0,01%	4	0,01%
Torsan	0	0,00%	0	0,00%	0	0,00%	0	0,00%
Total	1.464	34,02%	0	0,00%	820	2,97%	2.284	7,10%
Trabzongaz	0	0,00%	0	0,00%	0	0,00%	0	0,00%
Yamağaz	11	0,25%	0	0,00%	3.401	12,33%	3.411	10,60%
Yeni Ulaşlı	0	0,00%	0	0,00%	0	0,00%	0	0,00%
Yıldırım	0	0,00%	0	0,00%	644	2,33%	644	2,00%
Yurtgaz	0	0,00%	0	0,00%	0	0,00%	0	0,00%
Yücel Gaz	5	0,11%	15	5,36%	4.553	16,50%	4.572	14,21%
TOPLAM	4.303	100	283	100	27.592	100	32.177	100,00%

Tablo 3.77: Dağıtıcı şirketlerin Şırnak ili satışlarının ürün bazlı dağılımı

Dağıtıcı	Tüplü LPG		Dökme LPG		Otogaz		TOPLAM	
	Satış (ton)	Pazar Payı	Satış (ton)	Pazar Payı	Satış (ton)	Pazar Payı	Satış (ton)	Pazar Payı
Aytemiz	0	0,00%	0	0,00%	0	0,00%	0	0,00%
Adagaz	0	0,00%	0	0,00%	0	0,00%	0	0,00%
Akçağaz	0	0,00%	0	0,00%	0	0,00%	0	0,00%
Akgaz	0	0,00%	0	0,00%	0	0,00%	0	0,00%
Akpet	0	0,00%	0	0,00%	0	0,00%	0	0,00%
Altıngaz	0	0,00%	0	0,00%	0	0,00%	0	0,00%
Anadolugaz	0	0,00%	0	0,00%	0	0,00%	0	0,00%
Antgaz	0	0,00%	0	0,00%	0	0,00%	0	0,00%
Argaz	0	0,00%	0	0,00%	0	0,00%	0	0,00%
Asgaz	0	0,00%	0	0,00%	0	0,00%	0	0,00%
Ata Likit	0	0,00%	0	0,00%	0	0,00%	0	0,00%
Avgaz	0	0,00%	0	0,00%	23	2,26%	23	1,04%
Aygaz	364	34,22%	3	2,63%	121	11,85%	488	22,09%
Birgaz	0	0,00%	0	0,00%	0	0,00%	0	0,00%
Bizimgaz	0	0,00%	0	0,00%	0	0,00%	0	0,00%
BP Gaz	37	3,50%	0	0,00%	0	0,00%	37	1,69%
Class Gaz	0	0,00%	0	0,00%	0	0,00%	0	0,00%
Çelebi	0	0,00%	0	0,00%	13	1,25%	13	0,58%
Egepet	0	0,00%	0	0,00%	0	0,00%	0	0,00%
Enerji Gaz	0	0,00%	0	0,00%	0	0,00%	0	0,00%
Eragaz	0	0,00%	0	0,00%	82	8,09%	82	3,73%
Erciyessgaz	0	0,00%	0	0,00%	0	0,00%	0	0,00%
Ergaz	0	0,00%	0	0,00%	0	0,00%	0	0,00%
Erolgaz	0	0,00%	0	0,00%	53	5,16%	53	2,38%
Eurogaz	0	0,00%	0	0,00%	200	19,58%	200	9,04%
Fullgaz	0	0,00%	0	0,00%	0	0,00%	0	0,00%
Gapgaz	0	0,00%	0	0,00%	0	0,00%	0	0,00%
Gazmer	0	0,00%	0	0,00%	0	0,00%	0	0,00%
Gazpa	0	0,00%	0	0,00%	0	0,00%	0	0,00%
Gesan	0	0,00%	0	0,00%	0	0,00%	0	0,00%
Güneş Gaz	127	11,98%	0	0,00%	0	0,00%	127	5,77%
Güneygaz	0	0,00%	0	0,00%	0	0,00%	0	0,00%
Güvenal	0	0,00%	0	0,00%	28	2,75%	28	1,27%
Güvengaz	0	0,00%	0	0,00%	0	0,00%	0	0,00%
Habaş	0	0,00%	0	0,00%	0	0,00%	0	0,00%
Hasgaz	0	0,00%	0	0,00%	0	0,00%	0	0,00%
Hilal Tüp	0	0,00%	0	0,00%	0	0,00%	0	0,00%
Hizmetgaz	0	0,00%	0	0,00%	0	0,00%	0	0,00%
Hürgaz	0	0,00%	0	0,00%	0	0,00%	0	0,00%
İpragaz	362	34,07%	0	0,00%	71	7,00%	433	19,63%
Kalegaz	0	0,00%	0	0,00%	0	0,00%	0	0,00%
Karadeniz	0	0,00%	0	0,00%	0	0,00%	0	0,00%
Koçgaz	0	0,00%	0	0,00%	0	0,00%	0	0,00%
Kongaz	0	0,00%	0	0,00%	0	0,00%	0	0,00%
Likitgaz	0	0,00%	0	0,00%	0	0,00%	0	0,00%
Marğaz	0	0,00%	0	0,00%	0	0,00%	0	0,00%
Mavigöl	0	0,00%	0	0,00%	0	0,00%	0	0,00%
Milangaz	0	0,00%	0	0,00%	0	0,00%	0	0,00%
Mogaz	172	16,22%	123	97,37%	36	3,54%	331	15,00%
Narğaz	0	0,00%	0	0,00%	268	26,33%	268	12,16%
Netgaz	0	0,00%	0	0,00%	0	0,00%	0	0,00%
Ogaz	0	0,00%	0	0,00%	0	0,00%	0	0,00%
Oralgaz	0	0,00%	0	0,00%	0	0,00%	0	0,00%
Pamukkale	0	0,00%	0	0,00%	0	0,00%	0	0,00%
Peğaz	0	0,00%	0	0,00%	0	0,00%	0	0,00%
Petrol Ofisi	0	0,00%	0	0,00%	124	12,20%	124	5,63%
Selçuk	0	0,00%	0	0,00%	0	0,00%	0	0,00%
Selgaz	0	0,00%	0	0,00%	0	0,00%	0	0,00%
Shell	0	0,00%	0	0,00%	0	0,00%	0	0,00%
Sorgun	0	0,00%	0	0,00%	0	0,00%	0	0,00%
Şarkgaz	0	0,00%	0	0,00%	0	0,00%	0	0,00%
Şiringaz	0	0,00%	0	0,00%	0	0,00%	0	0,00%
Torsan	0	0,00%	0	0,00%	0	0,00%	0	0,00%
Total	0	0,00%	0	0,00%	0	0,00%	0	0,00%
Trabzongaz	0	0,00%	0	0,00%	0	0,00%	0	0,00%
Yamangaz	0	0,00%	0	0,00%	0	0,00%	0	0,00%
Yeni Ulaşlı	0	0,00%	0	0,00%	0	0,00%	0	0,00%
Yıldırım	0	0,00%	0	0,00%	0	0,00%	0	0,00%
Yurtgaz	0	0,00%	0	0,00%	0	0,00%	0	0,00%
Yücel Gaz	0	0,00%	0	0,00%	0	0,00%	0	0,00%
TOPLAM	1.063	100	126	100	1.019	100	2.208	100,00%

Tablo 3.78: Dağıtıcı şirketlerin Tekirdağ ili satışlarının ürün bazlı dağılımı

Dağıtıcı	Tüplü LPG		Dökme LPG		Otogaz		TOPLAM	
	Satış (ton)	Pazar Payı	Satış (ton)	Pazar Payı	Satış (ton)	Pazar Payı	Satış (ton)	Pazar Payı
Aytemiz	0	0,00%	0	0,00%	290	3,37%	290	1,74%
Adagaz	0	0,00%	0	0,00%	0	0,00%	0	0,00%
Akçagaz	79	1,10%	0	0,00%	0	0,00%	79	0,47%
Akgaz	0	0,00%	0	0,00%	0	0,00%	0	0,00%
Akpet	0	0,00%	0	0,00%	65	0,75%	65	0,39%
Altıngaz	0	0,00%	0	0,00%	0	0,00%	0	0,00%
Anadolugaz	92	1,28%	0	0,00%	17	0,20%	108	0,65%
Antgaz	0	0,00%	0	0,00%	0	0,00%	0	0,00%
Argaz	173	2,42%	0	0,00%	279	3,24%	452	2,72%
Asgaz	0	0,00%	0	0,00%	0	0,00%	0	0,00%
Ata Likit	0	0,00%	0	0,00%	0	0,00%	0	0,00%
Avgaz	0	0,00%	0	0,00%	0	0,00%	0	0,00%
Aygaz	2.863	40,08%	280	31,45%	2.303	26,78%	5.447	32,74%
Birgaz	0	0,00%	0	0,00%	0	0,00%	0	0,00%
Bizimgaz	149	2,08%	5	0,56%	285	3,32%	439	2,64%
BP Gaz	334	4,68%	0	0,00%	245	2,85%	580	3,49%
Class Gaz	0	0,00%	0	0,00%	0	0,00%	0	0,00%
Çelebi	0	0,00%	0	0,00%	0	0,00%	0	0,00%
Egepet	0	0,00%	0	0,00%	0	0,00%	0	0,00%
Enerji Gaz	0	0,00%	0	0,00%	0	0,00%	0	0,00%
Eragaz	0	0,00%	0	0,00%	0	0,00%	0	0,00%
Erciyegaz	0	0,00%	0	0,00%	0	0,00%	0	0,00%
Ergaz	337	4,72%	0	0,00%	0	0,00%	337	2,03%
Erolgaz	0	0,00%	0	0,00%	0	0,00%	0	0,00%
Eurogaz	0	0,00%	0	0,00%	0	0,00%	0	0,00%
Fullgaz	0	0,00%	0	0,00%	0	0,00%	0	0,00%
Gapgaz	0	0,00%	0	0,00%	0	0,00%	0	0,00%
Gazmer	0	0,00%	0	0,00%	0	0,00%	0	0,00%
Gazpa	0	0,00%	0	0,00%	0	0,00%	0	0,00%
Gesan	0	0,00%	0	0,00%	0	0,00%	0	0,00%
Güneş Gaz	70	0,98%	37	4,14%	0	0,00%	107	0,64%
Güneygaz	0	0,00%	0	0,00%	0	0,00%	0	0,00%
Güvenal	0	0,00%	0	0,00%	0	0,00%	0	0,00%
Güvengaz	0	0,00%	0	0,00%	0	0,00%	0	0,00%
Habaş	488	6,84%	0	0,00%	0	0,00%	488	2,94%
Hasgaz	0	0,00%	0	0,00%	0	0,00%	0	0,00%
Hilal Tüp	0	0,00%	0	0,00%	0	0,00%	0	0,00%
Hizmetgaz	0	0,00%	0	0,00%	0	0,00%	0	0,00%
Hürgaz	0	0,00%	0	0,00%	0	0,00%	0	0,00%
İprgaz	1.114	15,60%	311	34,91%	158	1,83%	1.583	9,52%
Kalegaz	0	0,00%	0	0,00%	0	0,00%	0	0,00%
Karadeniz	0	0,00%	0	0,00%	0	0,00%	0	0,00%
Koçgaz	0	0,00%	0	0,00%	0	0,00%	0	0,00%
Kongaz	0	0,00%	0	0,00%	0	0,00%	0	0,00%
Likitgaz	0	0,00%	0	0,00%	0	0,00%	0	0,00%
Marğaz	0	0,00%	0	0,00%	0	0,00%	0	0,00%
Mavigöl	0	0,00%	0	0,00%	0	0,00%	0	0,00%
Milangaz	675	9,45%	18	1,99%	0	0,00%	693	4,17%
Mogaz	523	7,32%	25	2,82%	489	5,68%	1.037	6,23%
Narğaz	0	0,00%	0	0,00%	0	0,00%	0	0,00%
Netgaz	0	0,00%	0	0,00%	0	0,00%	0	0,00%
Ogaz	0	0,00%	0	0,00%	0	0,00%	0	0,00%
Oralgaz	0	0,00%	0	0,00%	0	0,00%	0	0,00%
Pamukkale	0	0,00%	0	0,00%	0	0,00%	0	0,00%
Peğagaz	0	0,00%	0	0,00%	0	0,00%	0	0,00%
Petrol Ofisi	0	0,00%	0	0,00%	2.028	23,58%	2.028	12,19%
Selçuk	0	0,00%	0	0,00%	0	0,00%	0	0,00%
Selgaz	0	0,00%	0	0,00%	0	0,00%	0	0,00%
Shell	0	0,00%	36	4,04%	1.711	19,90%	1.747	10,50%
Sorgun	0	0,00%	0	0,00%	0	0,00%	0	0,00%
Şarkgaz	0	0,00%	0	0,00%	0	0,00%	0	0,00%
Şiringaz	0	0,00%	0	0,00%	0	0,00%	0	0,00%
Torsan	0	0,00%	0	0,00%	0	0,00%	0	0,00%
Total	29	0,41%	179	20,09%	608	7,07%	817	4,91%
Trabzongaz	216	3,02%	0	0,00%	26	0,30%	241	1,45%
Yamangaz	0	0,00%	0	0,00%	0	0,00%	0	0,00%
Yeni Ulaşlı	0	0,00%	0	0,00%	0	0,00%	0	0,00%
Yıldırım	0	0,00%	0	0,00%	33	0,39%	33	0,20%
Yurtgaz	0	0,00%	0	0,00%	63	0,73%	63	0,38%
Yücel Gaz	0	0,00%	0	0,00%	0	0,00%	0	0,00%
TOPLAM	7.143	100	891	100	8.600	100	16.634	100,00%

Tablo 3.79: Dağıtıcı şirketlerin Tokat ili satışlarının ürün bazlı dağılımı

Dağıtıcı	Tüplü LPG		Dökme LPG		Otogaz		TOPLAM	
	Satış (ton)	Pazar Payı	Satış (ton)	Pazar Payı	Satış (ton)	Pazar Payı	Satış (ton)	Pazar Payı
Aytemiz	0	0,00%	0	0,00%	326	3,46%	326	2,34%
Adagaz	0	0,00%	0	0,00%	0	0,00%	0	0,00%
Akçağaz	0	0,00%	0	0,00%	0	0,00%	0	0,00%
Akgaz	4	0,08%	0	0,00%	262	2,78%	266	1,91%
Akpet	0	0,00%	0	0,00%	965	10,24%	965	6,94%
Altıngaz	1	0,03%	0	0,00%	137	1,45%	138	0,99%
Anadolugaz	0	0,00%	0	0,00%	0	0,00%	0	0,00%
Antgaz	0	0,00%	0	0,00%	0	0,00%	0	0,00%
Argaz	0	0,00%	0	0,00%	0	0,00%	0	0,00%
Asgaz	0	0,00%	0	0,00%	0	0,00%	0	0,00%
Ata Likit	0	0,00%	0	0,00%	0	0,00%	0	0,00%
Avgaz	0	0,00%	0	0,00%	0	0,00%	0	0,00%
Aygaz	1.332	30,47%	62	59,11%	1.896	20,13%	3.290	23,67%
Birgaz	0	0,00%	0	0,00%	66	0,70%	66	0,47%
Bizimgaz	134	3,07%	0	0,00%	243	2,58%	377	2,71%
BP Gaz	124	2,84%	0	0,00%	63	0,67%	187	1,35%
Class Gaz	0	0,00%	0	0,00%	0	0,00%	0	0,00%
Çelebi	0	0,00%	0	0,00%	0	0,00%	0	0,00%
Egepet	0	0,00%	0	0,00%	0	0,00%	0	0,00%
Enerji Gaz	0	0,00%	0	0,00%	0	0,00%	0	0,00%
Eragaz	0	0,00%	0	0,00%	30	0,32%	30	0,22%
Erciyessgaz	0	0,00%	0	0,00%	0	0,00%	0	0,00%
Ergaz	108	2,48%	0	0,00%	65	0,69%	173	1,25%
Erolgaz	0	0,00%	0	0,00%	0	0,00%	0	0,00%
Eurogaz	0	0,00%	0	0,00%	0	0,00%	0	0,00%
Fullgaz	0	0,00%	0	0,00%	0	0,00%	0	0,00%
Gapgaz	0	0,00%	0	0,00%	0	0,00%	0	0,00%
Gazmer	0	0,00%	0	0,00%	0	0,00%	0	0,00%
Gazpa	0	0,00%	0	0,00%	0	0,00%	0	0,00%
Gesan	153	3,50%	0	0,00%	333	3,53%	486	3,50%
Güneş Gaz	34	0,78%	2	1,53%	0	0,00%	36	0,26%
Güneygaz	0	0,00%	0	0,00%	0	0,00%	0	0,00%
Güvenal	354	8,10%	1	0,96%	1.050	11,15%	1.405	10,11%
Güvengaz	0	0,00%	0	0,00%	0	0,00%	0	0,00%
Habaş	0	0,00%	0	0,00%	44	0,47%	44	0,32%
Hasgaz	0	0,00%	0	0,00%	0	0,00%	0	0,00%
Hilal Tüp	0	0,00%	0	0,00%	0	0,00%	0	0,00%
Hizmetgaz	81	1,86%	0	0,00%	149	1,58%	231	1,66%
Hürgaz	588	13,46%	4	3,70%	1.282	13,61%	1.875	13,49%
İprgaz	538	12,32%	36	34,69%	8	0,08%	583	4,19%
Kalegaz	0	0,00%	0	0,00%	0	0,00%	0	0,00%
Karadeniz	7	0,16%	0	0,00%	257	2,73%	264	1,90%
Koçgaz	0	0,00%	0	0,00%	0	0,00%	0	0,00%
Kongaz	0	0,00%	0	0,00%	0	0,00%	0	0,00%
Likitgaz	0	0,00%	0	0,00%	0	0,00%	0	0,00%
Marğaz	0	0,00%	0	0,00%	0	0,00%	0	0,00%
Mavigöl	0	0,00%	0	0,00%	0	0,00%	0	0,00%
Milangaz	445	10,18%	0	0,00%	180	1,91%	625	4,50%
Mogaz	368	8,41%	0	0,00%	126	1,34%	494	3,55%
Narğaz	0	0,00%	0	0,00%	0	0,00%	0	0,00%
Netgaz	0	0,00%	0	0,00%	0	0,00%	0	0,00%
Ogaz	0	0,00%	0	0,00%	0	0,00%	0	0,00%
Oralgaz	68	1,56%	0	0,00%	162	1,71%	230	1,65%
Pamukkale	0	0,00%	0	0,00%	0	0,00%	0	0,00%
Peğaz	0	0,00%	0	0,00%	0	0,00%	0	0,00%
Petrol Ofisi	0	0,00%	0	0,00%	783	8,31%	783	5,63%
Selçuk	7	0,17%	0	0,00%	0	0,00%	7	0,05%
Selgaz	0	0,00%	0	0,00%	0	0,00%	0	0,00%
Shell	0	0,00%	0	0,00%	326	3,46%	326	2,35%
Sorgun	23	0,53%	0	0,00%	53	0,56%	76	0,55%
Şarkgaz	0	0,00%	0	0,00%	0	0,00%	0	0,00%
Şiringaz	0	0,00%	0	0,00%	0	0,00%	0	0,00%
Torsan	0	0,00%	0	0,00%	0	0,00%	0	0,00%
Total	0	0,00%	0	0,00%	419	4,45%	419	3,02%
Trabzongaz	0	0,00%	0	0,00%	0	0,00%	0	0,00%
Yamangaz	0	0,00%	0	0,00%	0	0,00%	0	0,00%
Yeni Ulaşlı	0	0,00%	0	0,00%	0	0,00%	0	0,00%
Yıldırım	0	0,00%	0	0,00%	197	2,09%	197	1,41%
Yurtgaz	0	0,00%	0	0,00%	0	0,00%	0	0,00%
Yücel Gaz	0	0,00%	0	0,00%	0	0,00%	0	0,00%
TOPLAM	4.372	100	104	100	9.421	100	13.897	100,00%

Tablo 3.80: Dağıtıcı şirketlerin Trabzon ili satışlarının ürün bazlı dağılımı

Dağıtıcı	Tüplü LPG		Dökme LPG		Otogaz		TOPLAM	
	Satış (ton)	Pazar Payı	Satış (ton)	Pazar Payı	Satış (ton)	Pazar Payı	Satış (ton)	Pazar Payı
Aytemiz	0	0,00%	0	0,00%	391	4,61%	391	2,26%
Adagaz	0	0,00%	0	0,00%	0	0,00%	0	0,00%
Akçağaz	0	0,00%	0	0,00%	0	0,00%	0	0,00%
Akgaz	0	0,00%	0	0,00%	59	0,70%	59	0,34%
Akpet	0	0,00%	0	0,00%	108	1,27%	108	0,62%
Altıngaz	0	0,00%	0	0,00%	0	0,00%	0	0,00%
Anadolugaz	0	0,00%	0	0,00%	0	0,00%	0	0,00%
Antgaz	0	0,00%	0	0,00%	0	0,00%	0	0,00%
Argaz	0	0,00%	0	0,00%	0	0,00%	0	0,00%
Asgaz	0	0,00%	0	0,00%	0	0,00%	0	0,00%
Ata Likit	0	0,00%	0	0,00%	0	0,00%	0	0,00%
Avgaz	0	0,00%	0	0,00%	0	0,00%	0	0,00%
Aygaz	1.764	21,23%	77	15,64%	1.942	22,89%	3.782	21,88%
Birgaz	0	0,00%	0	0,00%	0	0,00%	0	0,00%
Bizimgaz	676	8,13%	0	0,00%	56	0,66%	732	4,23%
BP Gaz	0	0,00%	0	0,00%	0	0,00%	0	0,00%
Class Gaz	0	0,00%	0	0,00%	0	0,00%	0	0,00%
Çelebi	0	0,00%	0	0,00%	0	0,00%	0	0,00%
Egepet	0	0,00%	0	0,00%	0	0,00%	0	0,00%
Enerji Gaz	0	0,00%	0	0,00%	0	0,00%	0	0,00%
Erağaz	0	0,00%	0	0,00%	55	0,65%	55	0,32%
Erciyegaz	0	0,00%	0	0,00%	0	0,00%	0	0,00%
Ergaz	0	0,00%	0	0,00%	0	0,00%	0	0,00%
Erolgaz	0	0,00%	0	0,00%	0	0,00%	0	0,00%
Eurogaz	0	0,00%	0	0,00%	0	0,00%	0	0,00%
Fullgaz	0	0,00%	0	0,00%	0	0,00%	0	0,00%
Gapgaz	0	0,00%	0	0,00%	0	0,00%	0	0,00%
Gazmer	0	0,00%	0	0,00%	0	0,00%	0	0,00%
Gazpa	0	0,00%	0	0,00%	0	0,00%	0	0,00%
Gesan	484	5,82%	0	0,00%	276	3,26%	760	4,40%
Güneş Gaz	18	0,21%	7	1,49%	0	0,00%	25	0,14%
Güneygaz	0	0,00%	0	0,00%	0	0,00%	0	0,00%
Güvenal	0	0,00%	0	0,00%	0	0,00%	0	0,00%
Güvengaz	0	0,00%	0	0,00%	0	0,00%	0	0,00%
Habaş	0	0,00%	0	0,00%	47	0,55%	47	0,27%
Hasgaz	0	0,00%	0	0,00%	0	0,00%	0	0,00%
Hilal Tüp	0	0,00%	0	0,00%	0	0,00%	0	0,00%
Hizmetgaz	0	0,00%	0	0,00%	57	0,68%	57	0,33%
Hürgaz	0	0,00%	0	0,00%	0	0,00%	0	0,00%
İprgaz	1.973	23,74%	257	52,48%	357	4,21%	2.587	14,97%
Kalegaz	0	0,00%	0	0,00%	0	0,00%	0	0,00%
Karadeniz	127	1,53%	0	0,00%	0	0,00%	127	0,74%
Koçgaz	0	0,00%	0	0,00%	0	0,00%	0	0,00%
Kongaz	0	0,00%	0	0,00%	0	0,00%	0	0,00%
Likitgaz	0	0,00%	0	0,00%	0	0,00%	0	0,00%
Marğaz	0	0,00%	0	0,00%	0	0,00%	0	0,00%
Mavigöl	0	0,00%	0	0,00%	0	0,00%	0	0,00%
Milangaz	1.199	14,43%	5	1,09%	864	10,19%	2.069	11,97%
Mogaz	822	9,89%	47	9,63%	203	2,39%	1.072	6,20%
Narğaz	0	0,00%	0	0,00%	0	0,00%	0	0,00%
Netgaz	0	0,00%	0	0,00%	0	0,00%	0	0,00%
Ogaz	0	0,00%	0	0,00%	0	0,00%	0	0,00%
Oralgaz	0	0,00%	0	0,00%	49	0,58%	49	0,29%
Pamukkale	0	0,00%	0	0,00%	0	0,00%	0	0,00%
Peğaz	0	0,00%	0	0,00%	0	0,00%	0	0,00%
Petrol Ofisi	0	0,00%	0	0,00%	2.184	25,74%	2.184	12,63%
Selçuk	0	0,00%	0	0,00%	0	0,00%	0	0,00%
Selgaz	0	0,00%	0	0,00%	0	0,00%	0	0,00%
Shell	0	0,00%	0	0,00%	598	7,05%	598	3,46%
Sorgun	0	0,00%	0	0,00%	0	0,00%	0	0,00%
Şarkgaz	0	0,00%	0	0,00%	0	0,00%	0	0,00%
Şiringaz	0	0,00%	0	0,00%	0	0,00%	0	0,00%
Torsan	0	0,00%	0	0,00%	0	0,00%	0	0,00%
Total	316	3,81%	0	0,00%	729	8,59%	1.045	6,05%
Trabzongaz	931	11,20%	96	19,66%	485	5,72%	1.513	8,75%
Yamangaz	0	0,00%	0	0,00%	0	0,00%	0	0,00%
Yeni Ulaşlı	0	0,00%	0	0,00%	0	0,00%	0	0,00%
Yıldırım	0	0,00%	0	0,00%	24	0,29%	24	0,14%
Yurtgaz	0	0,00%	0	0,00%	0	0,00%	0	0,00%
Yücel Gaz	0	0,00%	0	0,00%	0	0,00%	0	0,00%
TOPLAM	8.310	100	489	100	8.484	100	17.284	100,00%

Tablo 3.81: Dağıtıcı şirketlerin Tunceli ili satışlarının ürün bazlı dağılımı

Dağıtıcı	Tüplü LPG		Dökme LPG		Otogaz		TOPLAM	
	Satış (ton)	Pazar Payı	Satış (ton)	Pazar Payı	Satış (ton)	Pazar Payı	Satış (ton)	Pazar Payı
Aytemiz	81	9,27%	0	0,00%	0	0,00%	81	5,47%
Adagaz	0	0,00%	0	0,00%	0	0,00%	0	0,00%
Akçağaz	0	0,00%	0	0,00%	0	0,00%	0	0,00%
Akgaz	0	0,00%	0	0,00%	0	0,00%	0	0,00%
Akpet	0	0,00%	0	0,00%	0	0,00%	0	0,00%
Altıngaz	0	0,00%	0	0,00%	0	0,00%	0	0,00%
Anadolugaz	0	0,00%	0	0,00%	0	0,00%	0	0,00%
Antgaz	0	0,00%	0	0,00%	0	0,00%	0	0,00%
Argaz	0	0,00%	0	0,00%	0	0,00%	0	0,00%
Asgaz	0	0,00%	0	0,00%	0	0,00%	0	0,00%
Ata Likit	0	0,00%	0	0,00%	0	0,00%	0	0,00%
Avgaz	0	0,00%	0	0,00%	0	0,00%	0	0,00%
Aygaz	157	17,91%	0	0,00%	78	14,06%	235	15,83%
Birgaz	0	0,00%	0	0,00%	0	0,00%	0	0,00%
Bizimgaz	76	8,74%	0	0,00%	0	0,00%	76	5,15%
BP Gaz	0	0,00%	0	0,00%	0	0,00%	0	0,00%
Class Gaz	0	0,00%	0	0,00%	0	0,00%	0	0,00%
Çelebi	0	0,00%	0	0,00%	0	0,00%	0	0,00%
Egepet	0	0,00%	0	0,00%	0	0,00%	0	0,00%
Enerji Gaz	0	0,00%	0	0,00%	0	0,00%	0	0,00%
Eragaz	0	0,00%	0	0,00%	0	0,00%	0	0,00%
Erciyegaz	0	0,00%	0	0,00%	0	0,00%	0	0,00%
Ergaz	0	0,00%	0	0,00%	0	0,00%	0	0,00%
Erolgaz	0	0,00%	0	0,00%	0	0,00%	0	0,00%
Eurogaz	0	0,00%	0	0,00%	0	0,00%	0	0,00%
Fullgaz	0	0,00%	0	0,00%	0	0,00%	0	0,00%
Gapgaz	0	0,00%	0	0,00%	0	0,00%	0	0,00%
Gazmer	0	0,00%	0	0,00%	0	0,00%	0	0,00%
Gazpa	0	0,00%	0	0,00%	0	0,00%	0	0,00%
Gesan	0	0,00%	0	0,00%	0	0,00%	0	0,00%
Güneş Gaz	0	0,00%	0	0,00%	0	0,00%	0	0,00%
Güneygaz	0	0,00%	0	0,00%	0	0,00%	0	0,00%
Güvenal	0	0,00%	0	0,00%	5	0,90%	5	0,34%
Güvengaz	0	0,00%	0	0,00%	0	0,00%	0	0,00%
Habaş	0	0,00%	0	0,00%	0	0,00%	0	0,00%
Hasgaz	0	0,00%	0	0,00%	0	0,00%	0	0,00%
Hilal Tüp	0	0,00%	0	0,00%	0	0,00%	0	0,00%
Hizmetgaz	0	0,00%	0	0,00%	0	0,00%	0	0,00%
Hürgaz	0	0,00%	0	0,00%	0	0,00%	0	0,00%
İpragaz	282	32,26%	2	4,67%	157	28,16%	441	29,75%
Kalegaz	0	0,00%	0	0,00%	0	0,00%	0	0,00%
Karadeniz	0	0,00%	0	0,00%	0	0,00%	0	0,00%
Koçgaz	0	0,00%	0	0,00%	0	0,00%	0	0,00%
Kongaz	0	0,00%	0	0,00%	0	0,00%	0	0,00%
Likitgaz	0	0,00%	0	0,00%	0	0,00%	0	0,00%
Marğaz	0	0,00%	0	0,00%	0	0,00%	0	0,00%
Mavigöl	0	0,00%	0	0,00%	0	0,00%	0	0,00%
Milangaz	172	19,64%	0	0,00%	0	0,00%	172	11,58%
Mogaz	83	9,46%	50	95,33%	147	26,50%	280	18,89%
Narğaz	0	0,00%	0	0,00%	0	0,00%	0	0,00%
Netgaz	0	0,00%	0	0,00%	0	0,00%	0	0,00%
Ogaz	0	0,00%	0	0,00%	0	0,00%	0	0,00%
Oralgaz	0	0,00%	0	0,00%	0	0,00%	0	0,00%
Pamukkale	0	0,00%	0	0,00%	0	0,00%	0	0,00%
Peğagaz	0	0,00%	0	0,00%	0	0,00%	0	0,00%
Petrol Ofisi	0	0,00%	0	0,00%	132	23,79%	132	8,92%
Selçuk	0	0,00%	0	0,00%	0	0,00%	0	0,00%
Selgaz	0	0,00%	0	0,00%	0	0,00%	0	0,00%
Shell	0	0,00%	0	0,00%	0	0,00%	0	0,00%
Sorgun	0	0,00%	0	0,00%	0	0,00%	0	0,00%
Şarkgaz	24	2,73%	0	0,00%	37	6,59%	61	4,08%
Şiringaz	0	0,00%	0	0,00%	0	0,00%	0	0,00%
Torsan	0	0,00%	0	0,00%	0	0,00%	0	0,00%
Total	0	0,00%	0	0,00%	0	0,00%	0	0,00%
Trabzongaz	0	0,00%	0	0,00%	0	0,00%	0	0,00%
Yamangaz	0	0,00%	0	0,00%	0	0,00%	0	0,00%
Yeni Ulaşlı	0	0,00%	0	0,00%	0	0,00%	0	0,00%
Yıldırım	0	0,00%	0	0,00%	0	0,00%	0	0,00%
Yurtgaz	0	0,00%	0	0,00%	0	0,00%	0	0,00%
Yücel Gaz	0	0,00%	0	0,00%	0	0,00%	0	0,00%
TOPLAM	875	100	52	100	556	100	1.483	100,00%

Tablo 3.82: Dağıtıcı şirketlerin Uşak ili satışlarının ürün bazlı dağılımı

Dağıtıcı	Tüplü LPG		Dökme LPG		Otogaz		TOPLAM	
	Satış (ton)	Pazar Payı	Satış (ton)	Pazar Payı	Satış (ton)	Pazar Payı	Satış (ton)	Pazar Payı
Aytemiz	0	0,00%	0	0,00%	0	0,00%	0	0,00%
Adagaz	0	0,00%	0	0,00%	0	0,00%	0	0,00%
Akçagaz	0	0,00%	0	0,00%	14	0,19%	14	0,14%
Akgaz	0	0,00%	0	0,00%	0	0,00%	0	0,00%
Akpet	0	0,00%	0	0,00%	121	1,62%	121	1,21%
Altıngaz	0	0,00%	0	0,00%	0	0,00%	0	0,00%
Anadolugaz	0	0,00%	0	0,00%	0	0,00%	0	0,00%
Antgaz	0	0,00%	0	0,00%	204	2,72%	204	2,03%
Argaz	0	0,00%	0	0,00%	0	0,00%	0	0,00%
Asgaz	0	0,00%	0	0,00%	0	0,00%	0	0,00%
Ata Likit	0	0,00%	0	0,00%	0	0,00%	0	0,00%
Avgaz	0	0,00%	0	0,00%	0	0,00%	0	0,00%
Aygaz	801	32,34%	23	29,30%	870	11,60%	1.693	16,85%
Birgaz	0	0,00%	0	0,00%	0	0,00%	0	0,00%
Bizimgaz	111	4,50%	0	0,00%	285	3,80%	396	3,94%
BP Gaz	46	1,85%	0	0,00%	651	8,68%	697	6,93%
Class Gaz	0	0,00%	0	0,00%	0	0,00%	0	0,00%
Çelebi	0	0,00%	0	0,00%	0	0,00%	0	0,00%
Egepet	0	0,00%	0	0,00%	0	0,00%	0	0,00%
Enerji Gaz	0	0,00%	0	0,00%	0	0,00%	0	0,00%
Eragaz	0	0,00%	0	0,00%	0	0,00%	0	0,00%
Erciyessgaz	0	0,00%	0	0,00%	177	2,37%	177	1,76%
Ergaz	0	0,00%	0	0,00%	0	0,00%	0	0,00%
Erolgaz	0	0,00%	0	0,00%	0	0,00%	0	0,00%
Eurogaz	0	0,00%	0	0,00%	0	0,00%	0	0,00%
Fullgaz	0	0,00%	0	0,00%	0	0,00%	0	0,00%
Gapgaz	0	0,00%	0	0,00%	0	0,00%	0	0,00%
Gazmer	0	0,00%	0	0,00%	0	0,00%	0	0,00%
Gazpa	0	0,00%	0	0,00%	0	0,00%	0	0,00%
Gesan	0	0,00%	0	0,00%	0	0,00%	0	0,00%
Güneş Gaz	0	0,00%	12	15,01%	0	0,00%	12	0,12%
Güneygaz	0	0,00%	0	0,00%	85	1,13%	85	0,85%
Güvenal	0	0,00%	0	0,00%	68	0,91%	68	0,68%
Güvengaz	0	0,00%	0	0,00%	0	0,00%	0	0,00%
Habaş	9	0,34%	0	0,00%	17	0,23%	26	0,26%
Hasgaz	0	0,00%	0	0,00%	0	0,00%	0	0,00%
Hilal Tüp	0	0,00%	0	0,00%	0	0,00%	0	0,00%
Hizmetgaz	0	0,00%	0	0,00%	59	0,79%	59	0,59%
Hürgaz	0	0,00%	0	0,00%	0	0,00%	0	0,00%
İpragaz	256	10,36%	19	23,94%	195	2,60%	470	4,68%
Kalegaz	0	0,00%	0	0,00%	0	0,00%	0	0,00%
Karadeniz	0	0,00%	0	0,00%	0	0,00%	0	0,00%
Koçgaz	0	0,00%	0	0,00%	0	0,00%	0	0,00%
Kongaz	0	0,00%	0	0,00%	0	0,00%	0	0,00%
Likitgaz	0	0,00%	0	0,00%	0	0,00%	0	0,00%
Marğaz	0	0,00%	0	0,00%	0	0,00%	0	0,00%
Mavigöl	0	0,00%	0	0,00%	0	0,00%	0	0,00%
Milanğaz	876	35,37%	2	2,43%	468	6,24%	1.346	13,39%
Mogaz	159	6,43%	20	25,91%	365	4,87%	544	5,42%
Narğaz	0	0,00%	0	0,00%	0	0,00%	0	0,00%
Netgaz	0	0,00%	0	0,00%	0	0,00%	0	0,00%
Ogaz	0	0,00%	0	0,00%	74	0,99%	74	0,74%
Oralgaz	0	0,00%	0	0,00%	60	0,80%	60	0,59%
Pamukkale	0	0,00%	0	0,00%	670	8,94%	670	6,67%
Peğagaz	80	3,23%	0	0,00%	0	0,00%	80	0,79%
Petrol Ofisi	0	0,00%	0	0,00%	977	13,03%	977	9,72%
Selçuk	0	0,00%	0	0,00%	0	0,00%	0	0,00%
Selgaz	0	0,00%	0	0,00%	0	0,00%	0	0,00%
Shell	0	0,00%	0	0,00%	1.369	18,26%	1.369	13,62%
Sorgun	0	0,00%	0	0,00%	0	0,00%	0	0,00%
Şarkgaz	0	0,00%	0	0,00%	0	0,00%	0	0,00%
Şiringaz	0	0,00%	0	0,00%	0	0,00%	0	0,00%
Torsan	0	0,00%	0	0,00%	0	0,00%	0	0,00%
Total	138	5,58%	3	3,42%	705	9,41%	846	8,42%
Trabzongaz	0	0,00%	0	0,00%	0	0,00%	0	0,00%
Yamağaz	0	0,00%	0	0,00%	0	0,00%	0	0,00%
Yeni Ulaşlı	0	0,00%	0	0,00%	0	0,00%	0	0,00%
Yıldırım	0	0,00%	0	0,00%	39	0,53%	39	0,39%
Yurtgaz	0	0,00%	0	0,00%	21	0,28%	21	0,21%
Yücel Gaz	0	0,00%	0	0,00%	0	0,00%	0	0,00%
TOPLAM	2.476	100	78	100	7.496	100	10.050	100,00%

Tablo 3.83: Dağıtıcı şirketlerin Van ili satışlarının ürün bazlı dağılımı

Dağıtıcı	Tüplü LPG		Dökme LPG		Otogaz		TOPLAM	
	Satış (ton)	Pazar Payı	Satış (ton)	Pazar Payı	Satış (ton)	Pazar Payı	Satış (ton)	Pazar Payı
Aytemiz	0	0,00%	0	0,00%	257	4,85%	257	2,79%
Adagaz	0	0,00%	0	0,00%	0	0,00%	0	0,00%
Akçağaz	0	0,00%	0	0,00%	0	0,00%	0	0,00%
Akgaz	0	0,00%	0	0,00%	0	0,00%	0	0,00%
Akpet	0	0,00%	0	0,00%	0	0,00%	0	0,00%
Altıngaz	0	0,00%	0	0,00%	0	0,00%	0	0,00%
Anadolugaz	0	0,00%	0	0,00%	0	0,00%	0	0,00%
Antgaz	0	0,00%	0	0,00%	0	0,00%	0	0,00%
Argaz	22	0,58%	0	0,00%	110	2,08%	132	1,44%
Asgaz	0	0,00%	0	0,00%	0	0,00%	0	0,00%
Ata Likit	0	0,00%	0	0,00%	0	0,00%	0	0,00%
Avgaz	0	0,00%	0	0,00%	0	0,00%	0	0,00%
Aygaz	729	19,14%	12	12,92%	726	13,70%	1.467	15,95%
Birgaz	0	0,00%	0	0,00%	0	0,00%	0	0,00%
Bizimgaz	69	1,82%	0	0,00%	0	0,00%	69	0,75%
BP Gaz	0	0,00%	0	0,00%	0	0,00%	0	0,00%
Class Gaz	0	0,00%	0	0,00%	0	0,00%	0	0,00%
Çelebi	0	0,00%	35	38,55%	455	8,59%	490	5,33%
Egepet	0	0,00%	0	0,00%	0	0,00%	0	0,00%
Enerji Gaz	0	0,00%	0	0,00%	0	0,00%	0	0,00%
Eragaz	0	0,00%	0	0,00%	0	0,00%	0	0,00%
Erciyegaz	0	0,00%	0	0,00%	0	0,00%	0	0,00%
Ergaz	49	1,28%	0	0,00%	0	0,00%	49	0,53%
Erolgaz	0	0,00%	0	0,00%	43	0,82%	43	0,47%
Eurogaz	0	0,00%	0	0,00%	0	0,00%	0	0,00%
Fullgaz	0	0,00%	0	0,00%	0	0,00%	0	0,00%
Gapgaz	0	0,00%	0	0,00%	0	0,00%	0	0,00%
Gazmer	0	0,00%	0	0,00%	0	0,00%	0	0,00%
Gazpa	0	0,00%	0	0,00%	0	0,00%	0	0,00%
Gesan	0	0,00%	0	0,00%	0	0,00%	0	0,00%
Güneş Gaz	176	4,62%	27	29,33%	0	0,00%	203	2,21%
Güneygaz	0	0,00%	0	0,00%	0	0,00%	0	0,00%
Güvenal	0	0,00%	0	0,00%	721	13,61%	721	7,84%
Güvengaz	0	0,00%	0	0,00%	0	0,00%	0	0,00%
Habaş	0	0,00%	0	0,00%	0	0,00%	0	0,00%
Hasgaz	0	0,00%	0	0,00%	0	0,00%	0	0,00%
Hilal Tüp	0	0,00%	0	0,00%	0	0,00%	0	0,00%
Hizmetgaz	0	0,00%	0	0,00%	0	0,00%	0	0,00%
Hürgaz	0	0,00%	0	0,00%	276	5,21%	276	3,00%
İpragaz	1.647	43,22%	14	15,59%	336	6,35%	1.998	21,71%
Kalegaz	0	0,00%	0	0,00%	0	0,00%	0	0,00%
Karadeniz	0	0,00%	0	0,00%	0	0,00%	0	0,00%
Koçgaz	0	0,00%	0	0,00%	0	0,00%	0	0,00%
Kongaz	0	0,00%	0	0,00%	0	0,00%	0	0,00%
Likitgaz	0	0,00%	0	0,00%	0	0,00%	0	0,00%
Margaz	0	0,00%	0	0,00%	0	0,00%	0	0,00%
Mavigöl	0	0,00%	0	0,00%	0	0,00%	0	0,00%
Milangaz	720	18,90%	0	0,00%	23	0,43%	743	8,07%
Mogaz	398	10,45%	3	3,62%	260	4,92%	662	7,20%
Nargaz	0	0,00%	0	0,00%	350	6,60%	350	3,80%
Netgaz	0	0,00%	0	0,00%	0	0,00%	0	0,00%
Ogaz	0	0,00%	0	0,00%	0	0,00%	0	0,00%
Oralgaz	0	0,00%	0	0,00%	593	11,20%	593	6,45%
Pamukkale	0	0,00%	0	0,00%	0	0,00%	0	0,00%
Peçagaz	0	0,00%	0	0,00%	0	0,00%	0	0,00%
Petrol Ofisi	0	0,00%	0	0,00%	687	12,97%	687	7,47%
Selçuk	0	0,00%	0	0,00%	0	0,00%	0	0,00%
Selgaz	0	0,00%	0	0,00%	0	0,00%	0	0,00%
Shell	0	0,00%	0	0,00%	0	0,00%	0	0,00%
Sorgun	0	0,00%	0	0,00%	0	0,00%	0	0,00%
Şarkgaz	0	0,00%	0	0,00%	0	0,00%	0	0,00%
Şiringaz	0	0,00%	0	0,00%	0	0,00%	0	0,00%
Torsan	0	0,00%	0	0,00%	0	0,00%	0	0,00%
Total	0	0,00%	0	0,00%	148	2,80%	148	1,61%
Trabzongaz	0	0,00%	0	0,00%	0	0,00%	0	0,00%
Yamağaz	0	0,00%	0	0,00%	136	2,57%	136	1,48%
Yeni Ulaşlı	0	0,00%	0	0,00%	0	0,00%	0	0,00%
Yıldırım	0	0,00%	0	0,00%	118	2,23%	118	1,29%
Yurtgaz	0	0,00%	0	0,00%	0	0,00%	0	0,00%
Yücel Gaz	0	0,00%	0	0,00%	57	1,07%	57	0,62%
TOPLAM	3.811	100	91	100	5.297	100	9.200	100,00%

Tablo 3.84: Dağıtıcı şirketlerin Yalova ili satışlarının ürün bazlı dağılımı

Dağıtıcı	Tüplü LPG		Dökme LPG		Otogaz		TOPLAM	
	Satış (ton)	Pazar Payı	Satış (ton)	Pazar Payı	Satış (ton)	Pazar Payı	Satış (ton)	Pazar Payı
Aytemiz	0	0,00%	0	0,00%	137	5,44%	137	3,10%
Adagaz	0	0,00%	0	0,00%	0	0,00%	0	0,00%
Akçagaz	2	0,09%	0	0,00%	0	0,00%	2	0,04%
Akgaz	0	0,00%	0	0,00%	0	0,00%	0	0,00%
Akpet	0	0,00%	0	0,00%	0	0,00%	0	0,00%
Altıngaz	0	0,00%	0	0,00%	0	0,00%	0	0,00%
Anadolugaz	0	0,00%	0	0,00%	0	0,00%	0	0,00%
Antgaz	0	0,00%	0	0,00%	0	0,00%	0	0,00%
Argaz	0	0,00%	0	0,00%	0	0,00%	0	0,00%
Asgaz	0	0,00%	0	0,00%	0	0,00%	0	0,00%
Ata Likit	0	0,00%	0	0,00%	0	0,00%	0	0,00%
Avgaz	0	0,00%	0	0,00%	0	0,00%	0	0,00%
Aygaz	676	38,82%	44	28,21%	1.217	48,43%	1.937	43,93%
Birgaz	0	0,00%	0	0,00%	0	0,00%	0	0,00%
Bizimgaz	69	3,99%	0	0,00%	0	0,00%	69	1,57%
BP Gaz	65	3,76%	0	0,00%	223	8,87%	289	6,54%
Class Gaz	0	0,00%	0	0,00%	0	0,00%	0	0,00%
Çelebi	0	0,00%	0	0,00%	0	0,00%	0	0,00%
Egepet	0	0,00%	0	0,00%	0	0,00%	0	0,00%
Enerji Gaz	0	0,00%	0	0,00%	0	0,00%	0	0,00%
Eragaz	0	0,00%	0	0,00%	0	0,00%	0	0,00%
Erciyegaz	0	0,00%	0	0,00%	0	0,00%	0	0,00%
Ergaz	57	3,29%	0	0,00%	0	0,00%	57	1,30%
Erolgaz	0	0,00%	0	0,00%	0	0,00%	0	0,00%
Eurogaz	0	0,00%	0	0,00%	0	0,00%	0	0,00%
Fullgaz	0	0,00%	0	0,00%	0	0,00%	0	0,00%
Gapgaz	0	0,00%	0	0,00%	0	0,00%	0	0,00%
Gazmer	0	0,00%	0	0,00%	0	0,00%	0	0,00%
Gazpa	0	0,00%	0	0,00%	0	0,00%	0	0,00%
Gesan	6	0,32%	0	0,00%	0	0,00%	6	0,13%
Güneş Gaz	0	0,00%	0	0,00%	0	0,00%	0	0,00%
Güneygaz	0	0,00%	0	0,00%	0	0,00%	0	0,00%
Güvenal	0	0,00%	0	0,00%	8	0,32%	8	0,18%
Güvengaz	0	0,00%	0	0,00%	0	0,00%	0	0,00%
Habaş	18	1,05%	0	0,00%	72	2,86%	90	2,04%
Hasgaz	0	0,00%	0	0,00%	0	0,00%	0	0,00%
Hilal Tüp	0	0,00%	0	0,00%	0	0,00%	0	0,00%
Hizmetgaz	0	0,00%	0	0,00%	0	0,00%	0	0,00%
Hürgaz	0	0,00%	0	0,00%	0	0,00%	0	0,00%
İprgaz	255	14,66%	111	71,15%	115	4,57%	481	10,90%
Kalegaz	0	0,00%	0	0,00%	0	0,00%	0	0,00%
Karadeniz	0	0,00%	0	0,00%	0	0,00%	0	0,00%
Koçgaz	0	0,00%	0	0,00%	0	0,00%	0	0,00%
Kongaz	0	0,00%	0	0,00%	0	0,00%	0	0,00%
Likitgaz	0	0,00%	0	0,00%	0	0,00%	0	0,00%
Margaz	0	0,00%	0	0,00%	0	0,00%	0	0,00%
Mavigöl	0	0,00%	0	0,00%	0	0,00%	0	0,00%
Milangaz	282	16,18%	0	0,00%	0	0,00%	282	6,39%
Mogaz	310	17,83%	1	0,64%	0	0,00%	311	7,06%
Nargaz	0	0,00%	0	0,00%	0	0,00%	0	0,00%
Netgaz	0	0,00%	0	0,00%	0	0,00%	0	0,00%
Ogaz	0	0,00%	0	0,00%	0	0,00%	0	0,00%
Oralgaz	0	0,00%	0	0,00%	0	0,00%	0	0,00%
Pamukkale	0	0,00%	0	0,00%	0	0,00%	0	0,00%
Peçagaz	0	0,00%	0	0,00%	0	0,00%	0	0,00%
Petrol Ofisi	0	0,00%	0	0,00%	32	1,28%	32	0,73%
Selçuk	0	0,00%	0	0,00%	0	0,00%	0	0,00%
Selgaz	0	0,00%	0	0,00%	0	0,00%	0	0,00%
Shell	0	0,00%	0	0,00%	502	19,99%	502	11,40%
Sorgun	0	0,00%	0	0,00%	0	0,00%	0	0,00%
Şarkgaz	0	0,00%	0	0,00%	0	0,00%	0	0,00%
Şiringaz	0	0,00%	0	0,00%	0	0,00%	0	0,00%
Torsan	0	0,00%	0	0,00%	0	0,00%	0	0,00%
Total	0	0,00%	0	0,00%	67	2,66%	67	1,52%
Trabzongaz	0	0,00%	0	0,00%	0	0,00%	0	0,00%
Yamangaz	0	0,00%	0	0,00%	0	0,00%	0	0,00%
Yeni Ulaşlı	0	0,00%	0	0,00%	0	0,00%	0	0,00%
Yıldırım	0	0,00%	0	0,00%	0	0,00%	0	0,00%
Yurtgaz	0	0,00%	0	0,00%	140	5,57%	140	3,18%
Yücel Gaz	0	0,00%	0	0,00%	0	0,00%	0	0,00%
TOPLAM	1.740	100	155	100	2.513	100	4.409	100,00%

Tablo 3.85: Dağıtıcı şirketlerin Yozgat ili satışlarının ürün bazlı dağılımı

Dağıtıcı	Tüplü LPG		Dökme LPG		Otogaz		TOPLAM	
	Satış (ton)	Pazar Payı	Satış (ton)	Pazar Payı	Satış (ton)	Pazar Payı	Satış (ton)	Pazar Payı
Aytemiz	78	3,15%	0	0,00%	240	2,36%	319	2,50%
Adagaz	0	0,00%	0	0,00%	0	0,00%	0	0,00%
Akçağaz	0	0,00%	0	0,00%	0	0,00%	0	0,00%
Akgaz	0	0,00%	0	0,00%	32	0,31%	32	0,25%
Akpet	0	0,00%	0	0,00%	796	7,81%	796	6,24%
Altıngaz	0	0,00%	0	0,00%	51	0,50%	51	0,40%
Anadolugaz	142	5,72%	0	0,00%	296	2,91%	438	3,44%
Antgaz	0	0,00%	0	0,00%	0	0,00%	0	0,00%
Argaz	0	0,00%	0	0,00%	0	0,00%	0	0,00%
Asgaz	0	0,00%	0	0,00%	0	0,00%	0	0,00%
Ata Likit	0	0,00%	0	0,00%	0	0,00%	0	0,00%
Avgaz	0	0,00%	0	0,00%	0	0,00%	0	0,00%
Aygaz	824	33,15%	20	26,71%	399	3,92%	1.243	9,75%
Birgaz	14	0,56%	0	0,00%	805	7,90%	819	6,42%
Bizimgaz	129	5,18%	0	0,00%	431	4,23%	559	4,39%
BP Gaz	16	0,65%	0	0,00%	222	2,18%	239	1,87%
Class Gaz	0	0,00%	0	0,00%	474	4,65%	474	3,71%
Çelebi	0	0,00%	0	0,00%	0	0,00%	0	0,00%
Egepet	0	0,00%	0	0,00%	0	0,00%	0	0,00%
Enerji Gaz	0	0,00%	0	0,00%	71	0,69%	71	0,55%
Eragaz	0	0,00%	0	0,00%	0	0,00%	0	0,00%
Erciyegaz	18	0,72%	0	0,00%	499	4,89%	517	4,05%
Ergaz	0	0,00%	0	0,00%	0	0,00%	0	0,00%
Erolgaz	0	0,00%	0	0,00%	0	0,00%	0	0,00%
Eurogaz	0	0,00%	0	0,00%	0	0,00%	0	0,00%
Fullgaz	0	0,00%	0	0,00%	0	0,00%	0	0,00%
Gapgaz	0	0,00%	0	0,00%	0	0,00%	0	0,00%
Gazmer	0	0,00%	0	0,00%	0	0,00%	0	0,00%
Gazpa	0	0,00%	0	0,00%	0	0,00%	0	0,00%
Gesan	0	0,00%	0	0,00%	101	1,00%	101	0,80%
Güneş Gaz	3	0,12%	0	0,00%	0	0,00%	3	0,02%
Güneygaz	0	0,00%	0	0,00%	0	0,00%	0	0,00%
Güvenal	0	0,00%	0	0,00%	71	0,70%	71	0,56%
Güvengaz	0	0,00%	0	0,00%	0	0,00%	0	0,00%
Habaş	0	0,00%	0	0,00%	214	2,10%	214	1,68%
Hasgaz	0	0,00%	0	0,00%	0	0,00%	0	0,00%
Hilal Tüp	0	0,00%	0	0,00%	30	0,30%	30	0,24%
Hizmetgaz	2	0,07%	0	0,00%	0	0,00%	2	0,01%
Hürgaz	0	0,00%	0	0,00%	63	0,62%	63	0,50%
İprgaz	408	16,41%	21	28,66%	611	6,00%	1.040	8,16%
Kalegaz	0	0,00%	0	0,00%	0	0,00%	0	0,00%
Karadeniz	0	0,00%	0	0,00%	0	0,00%	0	0,00%
Koçgaz	0	0,00%	0	0,00%	0	0,00%	0	0,00%
Kongaz	0	0,00%	0	0,00%	0	0,00%	0	0,00%
Likitgaz	0	0,00%	0	0,00%	0	0,00%	0	0,00%
Margaz	0	0,00%	0	0,00%	0	0,00%	0	0,00%
Mavigöl	0	0,00%	0	0,00%	0	0,00%	0	0,00%
Milangaz	413	16,63%	0	0,00%	1.324	13,00%	1.738	13,63%
Mogaz	92	3,71%	28	38,57%	349	3,43%	470	3,68%
Nargaz	0	0,00%	0	0,00%	0	0,00%	0	0,00%
Netgaz	0	0,00%	0	0,00%	0	0,00%	0	0,00%
Ogaz	0	0,00%	0	0,00%	0	0,00%	0	0,00%
Oralgaz	0	0,00%	0	0,00%	369	3,62%	369	2,90%
Pamukkale	0	0,00%	0	0,00%	0	0,00%	0	0,00%
Peçgaz	0	0,00%	0	0,00%	0	0,00%	0	0,00%
Petrol Ofisi	0	0,00%	0	0,00%	1.189	11,67%	1.189	9,33%
Selçuk	0	0,00%	0	0,00%	0	0,00%	0	0,00%
Selgaz	0	0,00%	0	0,00%	0	0,00%	0	0,00%
Shell	0	0,00%	0	0,00%	168	1,65%	168	1,32%
Sorgun	331	13,32%	4	6,06%	624	6,12%	960	7,53%
Şarkgaz	0	0,00%	0	0,00%	0	0,00%	0	0,00%
Şiringaz	0	0,00%	0	0,00%	12	0,11%	12	0,09%
Torsan	0	0,00%	0	0,00%	0	0,00%	0	0,00%
Total	0	0,00%	0	0,00%	255	2,50%	255	2,00%
Trabzongaz	0	0,00%	0	0,00%	0	0,00%	0	0,00%
Yamangaz	0	0,00%	0	0,00%	0	0,00%	0	0,00%
Yeni Ulaşlı	0	0,00%	0	0,00%	0	0,00%	0	0,00%
Yıldırım	15	0,60%	0	0,00%	492	4,83%	507	3,98%
Yurtgaz	0	0,00%	0	0,00%	0	0,00%	0	0,00%
Yücel Gaz	0	0,00%	0	0,00%	0	0,00%	0	0,00%
TOPLAM	2.486	100	74	100	10.190	100	12.749	100,00%

Tablo 3.86: Dağıtıcı şirketlerin Zonguldak ili satışlarının ürün bazlı dağılımı

Dağıtıcı	Tüplü LPG		Dökme LPG		Otogaz		TOPLAM	
	Satış (ton)	Pazar Payı	Satış (ton)	Pazar Payı	Satış (ton)	Pazar Payı	Satış (ton)	Pazar Payı
Aytemiz	0	0,00%	0	0,00%	0	0,00%	0	0,00%
Adagaz	0	0,00%	0	0,00%	0	0,00%	0	0,00%
Akçağaz	313	5,21%	6	3,94%	0	0,00%	319	2,09%
Akgaz	0	0,00%	0	0,00%	0	0,00%	0	0,00%
Akpet	0	0,00%	0	0,00%	262	2,88%	262	1,72%
Altıngaz	0	0,00%	0	0,00%	0	0,00%	0	0,00%
Anadolugaz	0	0,00%	0	0,00%	0	0,00%	0	0,00%
Antgaz	0	0,00%	0	0,00%	0	0,00%	0	0,00%
Argaz	0	0,00%	0	0,00%	0	0,00%	0	0,00%
Asgaz	0	0,00%	0	0,00%	0	0,00%	0	0,00%
Ata Likit	0	0,00%	0	0,00%	0	0,00%	0	0,00%
Avgaz	0	0,00%	0	0,00%	0	0,00%	0	0,00%
Aygaz	2.814	46,77%	38	27,06%	2.848	31,36%	5.701	37,40%
Birgaz	0	0,00%	0	0,00%	0	0,00%	0	0,00%
Bizimgaz	35	0,57%	0	0,00%	4	0,05%	39	0,25%
BP Gaz	185	3,08%	0	0,00%	365	4,02%	550	3,61%
Class Gaz	0	0,00%	0	0,00%	0	0,00%	0	0,00%
Çelebi	0	0,00%	0	0,00%	0	0,00%	0	0,00%
Egepet	0	0,00%	0	0,00%	0	0,00%	0	0,00%
Enerji Gaz	0	0,00%	0	0,00%	0	0,00%	0	0,00%
Erağaz	0	0,00%	0	0,00%	0	0,00%	0	0,00%
Erciyegaz	0	0,00%	0	0,00%	0	0,00%	0	0,00%
Ergaz	0	0,00%	0	0,00%	0	0,00%	0	0,00%
Erolgaz	0	0,00%	0	0,00%	0	0,00%	0	0,00%
Eurogaz	0	0,00%	0	0,00%	0	0,00%	0	0,00%
Fullgaz	0	0,00%	0	0,00%	0	0,00%	0	0,00%
Gapgaz	0	0,00%	0	0,00%	0	0,00%	0	0,00%
Gazmer	0	0,00%	0	0,00%	0	0,00%	0	0,00%
Gazpa	0	0,00%	0	0,00%	0	0,00%	0	0,00%
Gesan	0	0,00%	0	0,00%	0	0,00%	0	0,00%
Güneş Gaz	9	0,15%	9	6,42%	0	0,00%	18	0,12%
Güneygaz	0	0,00%	0	0,00%	0	0,00%	0	0,00%
Güvenal	0	0,00%	0	0,00%	0	0,00%	0	0,00%
Güvengaz	0	0,00%	0	0,00%	0	0,00%	0	0,00%
Habaş	21	0,35%	0	0,00%	0	0,00%	21	0,14%
Hasgaz	0	0,00%	0	0,00%	0	0,00%	0	0,00%
Hilal Tüp	0	0,00%	0	0,00%	0	0,00%	0	0,00%
Hizmetgaz	0	0,00%	0	0,00%	0	0,00%	0	0,00%
Hürgaz	0	0,00%	0	0,00%	0	0,00%	0	0,00%
İprgaz	851	14,15%	80	57,07%	1.281	14,10%	2.212	14,52%
Kalegaz	0	0,00%	0	0,00%	0	0,00%	0	0,00%
Karadeniz	0	0,00%	0	0,00%	0	0,00%	0	0,00%
Koçgaz	0	0,00%	0	0,00%	0	0,00%	0	0,00%
Kongaz	0	0,00%	0	0,00%	0	0,00%	0	0,00%
Likitgaz	0	0,00%	0	0,00%	0	0,00%	0	0,00%
Marğaz	0	0,00%	0	0,00%	0	0,00%	0	0,00%
Mavigöl	0	0,00%	0	0,00%	0	0,00%	0	0,00%
Milangaz	1.231	20,46%	4	3,17%	1.023	11,27%	2.259	14,82%
Mogaz	448	7,44%	3	2,35%	69	0,76%	519	3,41%
Narğaz	0	0,00%	0	0,00%	0	0,00%	0	0,00%
Netgaz	0	0,00%	0	0,00%	0	0,00%	0	0,00%
Ogaz	0	0,00%	0	0,00%	0	0,00%	0	0,00%
Oralgaz	0	0,00%	0	0,00%	0	0,00%	0	0,00%
Pamukkale	0	0,00%	0	0,00%	0	0,00%	0	0,00%
Peğaz	0	0,00%	0	0,00%	0	0,00%	0	0,00%
Petrol Ofisi	0	0,00%	0	0,00%	1.674	18,43%	1.674	10,99%
Selçuk	0	0,00%	0	0,00%	0	0,00%	0	0,00%
Selgaz	0	0,00%	0	0,00%	0	0,00%	0	0,00%
Shell	0	0,00%	0	0,00%	882	9,71%	882	5,79%
Sorgun	0	0,00%	0	0,00%	0	0,00%	0	0,00%
Şarkgaz	0	0,00%	0	0,00%	0	0,00%	0	0,00%
Şiringaz	0	0,00%	0	0,00%	0	0,00%	0	0,00%
Torsan	0	0,00%	0	0,00%	0	0,00%	0	0,00%
Total	109	1,82%	0	0,00%	628	6,91%	737	4,83%
Trabzongaz	0	0,00%	0	0,00%	0	0,00%	0	0,00%
Yamangaz	0	0,00%	0	0,00%	0	0,00%	0	0,00%
Yeni Ulaşlı	0	0,00%	0	0,00%	0	0,00%	0	0,00%
Yıldırım	0	0,00%	0	0,00%	0	0,00%	0	0,00%
Yurtgaz	0	0,00%	0	0,00%	47	0,51%	47	0,31%
Yücel Gaz	0	0,00%	0	0,00%	0	0,00%	0	0,00%
TOPLAM	6.017	100	140	100	9.083	100	15.240	100,00%

