

# **PETROL PİYASASI SEKTÖR RAPORU**

PETROL PİYASASI DAİRESİ BAŞKANLIĞI

**TEMMUZ**

# TABLolar LİSTESİ

<b>Tablo 1</b> 2012 Temmuz Ayı Dağıtıcı ve İhrakiye Teslimi Lisansı Sahiplerinin Petrol İthalatı	2
<b>Tablo 2</b> 2012 Temmuz Ayı Rafinerici Lisansı Sahiplerinin Petrol İthalatı	3
<b>Tablo 3</b> 2012 Temmuz Ayı Toplam Petrol İthalatı	4
<b>Tablo 4</b> Haziran-Temmuz Aylarına Ait Ülkelere Göre Toplam Petrol İthalatı	5
<b>Tablo 5</b> Haziran-Temmuz Aylarına Ait Ürünler'e Göre Toplam Petrol İthalatı	6
<b>Tablo 6</b> 2011 Ocak – Temmuz Dönemi ile 2012 Ocak – Temmuz Dönemine Ait Ürünler'e Göre Toplam Petrol İthalatı	6
<b>Tablo 7</b> 2012 Temmuz Ayı Dağıtıcı Lisans Sahiplerinin Toplam Petrol İhracatı	8
<b>Tablo 8</b> 2012 Temmuz Ayı İhrakiye Teslimi Lisans Sahiplerinin Toplam Petrol İhracatı	11
<b>Tablo 9</b> 2012 Temmuz Ayı Rafinerici Lisansı Sahiplerinin Petrol İhracatı	14
<b>Tablo 10</b> 2012 Temmuz Ayı Toplam Petrol İhracatı	15
<b>Tablo 11</b> Haziran-Temmuz Aylarına Ait Ülkelere Göre Toplam Petrol İhracatı	16
<b>Tablo 12</b> Haziran-Temmuz Aylarına Ait Ürünler'e Göre Toplam Petrol İhracatı	17
<b>Tablo 13</b> 2011 Ocak – Temmuz Dönemi ile 2012 Ocak – Temmuz Dönemine Ait Ürünler'e Göre Toplam Petrol İthalatı	18
<b>Tablo 14</b> 2012 Temmuz Ayı Rafineri Üretimi	20
<b>Tablo 15</b> 2011 Ocak – Temmuz Dönemi ile 2012 Ocak – Temmuz Dönemine Ait Rafineri Üretimi	21
<b>Tablo 16</b> 2012 Temmuz Ayı Rafineri Satışları	22
<b>Tablo 17</b> 2012 Temmuz Ayı Dağıtıcı Satışları	23
<b>Tablo 18</b> 2012 Haziran-Temmuz Aylarına Ait Dağıtıcı Satışları	30
<b>Tablo 19</b> 2011 Ocak – Temmuz Dönemi ile 2012 Ocak – Temmuz Dönemine Ait Dağıtıcı Satışları	30
<b>Tablo 20</b> 2012 Temmuz Ayı Dağıtıcı Lisansı Sahiplerinin Temin Kaynaklarına Göre Dağılımı	31
<b>Tablo 21</b> 2012 Temmuz Ayı Akaryakıt Toptan Fiyatları	32
<b>Tablo 22</b> 2012 Temmuz Ayı Akaryakıt Dağıtım Fiyatları	32
<b>Tablo 23</b> 2012 Temmuz Ayı Akaryakıt Bayi Fiyatları	33
<b>Tablo 24</b> 2012 Temmuz Ayı Seçilmiş AB Ülkeleri Ortalama Bayi Fiyatı Değişimi	33
<b>Tablo 25</b> 2012 Temmuz Ayı Ortalama Fiyat Oluşumu	34
<b>Tablo 26</b> 2012 Temmuz Ayı Petrol Piyasası Genel Görünümü	35

# ŞEKİLLER LİSTESİ

<b>Şekil 1</b>	2012 Temmuz Ayı Petrol İthalatının Ülkelere Göre Dağılımı	7
<b>Şekil 2</b>	2012 Temmuz Ayı Petrol İthalatının Ürünlere Göre Dağılımı	7
<b>Şekil 3</b>	2012 Temmuz Ayı Petrol İhracatının Ülkelere Göre Dağılımı	19
<b>Şekil 4</b>	2012 Temmuz Ayı Petrol İhracatının Ürünlere Göre Dağılımı	19

*“Petrol Piyasası Bilgi Sistemi Yönetmeliği”nin 7. maddesinin üçüncü fıkrası hükmü çerçevesinde “Bildirim Düzeltme Talebi”nde bulunan firmalar, Kurumun ilgili yetkilisi gözetimi ve onayı dâhilinde içinde bulunulan yılın önceki dönemlerine ilişkin veri düzeltmeleri yapabilmektedirler. Söz konusu bu düzeltmelerden dolayı aynı yıla ait çeyrek dönemler itibarıyla yayımlanan Sektör Raporları arasında firmalar bazında rakamsal uyumsuzluklar olabilmektedir. Bu tür farklılıklar Kurumumuz tarafından dikkatle takip edilmekte ve asgariye indirgenmektedir.*



# ÖZET

## ÜRETİM

- Rafinerici lisansı sahiplerinin toplam benzin ve motorin üretimi geçen aya göre % 2,2 artarak 1.104.169ton olurken, toplam petrol ürünleri üretimi % 3,2 azalarak1.920.988 ton olarak gerçekleşmiştir.
- Rafinerici lisansı sahiplerinin 2011 yılının ilk yedi aylık dönemine göre 2012 yılının ilk yedi ayında toplam üretimi % 0,8 artarak 12.230.878 ton olmuştur.

## İTHALAT

- Ham petrol ithalatı, geçen aya göre % 22azalarak 1.454.383 ton olarak gerçekleşmiştir.
- Motorin ithalatı, bir önceki aya göre % 3,9 azalarak 882.426 ton<sup>1</sup> olarak gerçekleşmiştir.
- 2012 yılının ilk yedi aylık döneminde Ham petrol ithalatı, geçen yılın aynı dönemine göre % 1,8 azalarak 10.641.938 ton olmuştur.
- 2011 yılının ilk yedi aylık dönemine göre 2012 yılının ilk yedi ayında motorin ithalatı % 9,9 artarak 5.048.593 ton olarak gerçekleşmiştir.

## İHRACAT

- Benzin ihracatı, % 31 azalarak 162.722 ton olarak gerçekleşmiştir.
- Rafinerici, dağıtıcı ve ihrakiye teslimi lisansı sahiplerinin havacılık yakıtları ihracatı geçen aya göre %8,3artış göstererek 245.175<sup>2</sup> ton olurken, bu oran Denizcilik yakıtlarında % 29,7azalarak ile 96.022 ton olmuştur.
- 2012 yılının ilk yedi aylık döneminde benzin ihracatı % 2,7 artarak 1.447.418 ton olmuştur.
- Havacılık yakıtları ihracatı, 2011 yılının ilk yedi aylık dönemine göre 2012 yılının ilk yedi ayında % 18,4 artarak 1.248.329 ton olurken bu durum denizcilik yakıtlarında %30,1 artarak 1.428.158 ton olmuştur.

## YURTIÇİ SATIŞLAR<sup>3</sup>

- Yurtiçi benzin satışları % 8,2artarak 189.839 ton olarak gerçekleşmiş, motorin satışları ise % 3,7 artarak 1.524.395 ton olmuştur.
- 2011 yılının ilk yedi aylık dönemine göre 2012 yılının ilk yedi ayında yurtiçi benzin türleri satışları % 6,9 azalarak 1.055.835 ton olarak gerçekleşmiş, motorin türleri satışları ise % 7,1 artarak 8.856.576 ton olmuştur.

## FİYAT HAREKETLERİ

- Benzin ortalama satış fiyatı geçen aya göre % 0,5 artarak 4,27 TL/l olmuştur.
- Motorin ortalama satış fiyatı geçen aya göre % 1,4<sup>4</sup> artarak 3,74 TL/l olmuştur.

<sup>1</sup> Motorin ve Motorin (Biodizel ihtiva eden) ithalatını ifade eder.

<sup>2</sup> Jet Yakıtı ve Uçak Benzini ihracatını ifade eder.

<sup>3</sup> Serbest dolaşımdaki akaryakıtın bayi ve serbest kullanıcılara satışını ifade eder.

<sup>4</sup> Şubat 2012 itibarıyla ortalama fiyat hesaplamalarında, aritmetik ortalama kullanılmaya başlamıştır. Bu nedenle, geçmiş aylarda ağırlıklı ortalama ile hesaplanan fiyatlar bu hesaplamada kullanılmamıştır.

**Tablo 1** 2012 Temmuz Ayı Dağıtıcı ve İhrakiye Teslimi Lisansı Sahiplerinin Petrol İthalatı (Ton)

Ülkeler	Kurşunsuz Benzin 95 Oktan	Jet Yakıtı	Motorin	Fuel Oil (Kükürt Oranı %0.1'i geçen ancak %1'i geçmeyenler)	Motorin (Biodizel ihtiva eden)	Genel Toplam*
A.B.D.	-	-	19.979	-	9.000	28.979
Bulgaristan	-	-	61.585	-	-	61.585
Çeşitli	1.000	-	98.429	-	-	99.429
Hindistan	-	-	186.677	-	-	186.677
İngiltere	-	-	-	20.442	-	20.642
İsrail	-	4.736	28.871	-	-	33.607
İtalya	-	-	157.082	11.200	819	169.101
Libya	-	26.362	-	-	-	26.362
Malta	-	-	3.100	-	-	3.100
Romanya	5.544	-	2.811	-	-	8.355
Yunanistan	-	24.824	134.316	-	-	159.140
<b>Genel Toplam</b>	<b>6.544</b>	<b>55.922</b>	<b>692.850</b>	<b>31.642</b>	<b>9.819</b>	<b>796.777</b>

\*İhrakiye Teslim lisansı sahipleri Temmuz ayında ithalat yapmamıştır.

**Tablo 2** 2012 Temmuz Ayı Rafinerici Lisanslı Sahiplerinin Petrol İthalatı (Ton)

Ülkeler	Motorin	Fuel Oil (Kükürt Oranı %0.1'i geçen ancak %1'i geçmeyenler)	Ham Petrol	Genel Toplam
Hindistan	60.546	-	-	60.546
Irak	-	-	238.562	238.562
İran	-	-	203.228	203.228
İtalya	59.717	16.500	29.044	105.261
Libya	-	-	79.663	79.663
Nijerya	-	-	130.767	130.767
Portekiz	-	14.558	-	14.558
Rusya Federasyonu	29.828	-	464.347	494.175
Suudi Arabistan	-	-	308.772	308.772
Yunanistan	29.666	-	-	29.666
<b>Genel Toplam</b>	<b>179.757</b>	<b>31.058</b>	<b>1.454.383</b>	<b>1.665.198</b>

Tablo 3 2012 Temmuz Ayı Toplam Petrol İthalatı (Ton)

Ülkeler	Kurşunsuz Benzin 95 Oktan	Jet Yakıtı	Motorin	Fuel Oil (Kükürt Oranı %0.1'i geçen ancak %1'i geçmeyenler)	Motorin (Biodizel İhtiva Eden)	Ham Petrol	Genel Toplam
A.B.D.	-	-	19.979	-	9.000	-	28.979
Bulgaristan	-	-	61.585	-	-	-	61.585
Çeşitli	1.000	-	98.429	-	-	-	99.429
Hindistan	-	-	247.223	-	-	-	247.223
Irak	-	-	-	-	-	238.562	238.562
İngiltere	-	-	-	20.442	-	-	20.442
İran	-	-	-	-	-	203.228	203.228
İsrail	-	4.736	28.871	-	-	-	33.607
İtalya	-	-	216.799	27.700	819	29.044	274.362
Libya	-	26.362	-	-	-	79.663	106.025
Malta	-	-	3.100	-	-	-	3.100
Nijerya	-	-	-	-	-	130.767	130.767
Portekiz	-	-	-	14.558	-	-	14.558
Romanya	5.544	-	2.811	-	-	-	8.355
Rusya Federasyonu	-	-	29.828	-	-	464.347	494.175
Suudi Arabistan	-	-	-	-	-	308.772	308.772
Yunanistan	-	24.824	163.982	-	-	-	188.806
<b>Genel Toplam</b>	<b>6.544</b>	<b>55.922</b>	<b>872.607</b>	<b>62.700</b>	<b>9.819</b>	<b>1.454.383</b>	<b>2.461.975</b>

**Tablo 4** Haziran-Temmuz Aylarına Ait Ülkelere Göre Toplam Petrol İthalatı

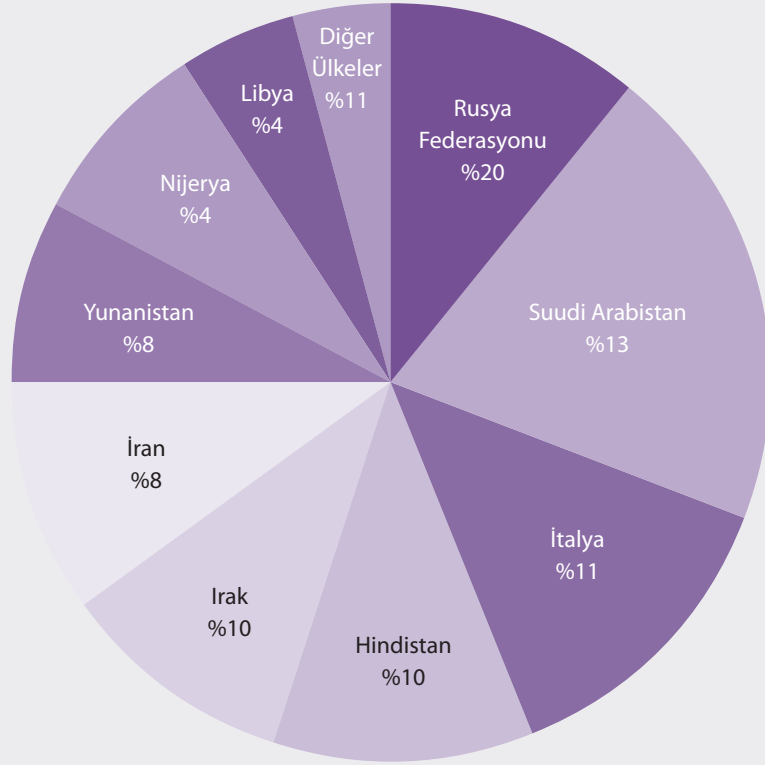
Ülkeler	Miktarı (ton)		Payı (%)		Değişim (%)
	Haziran	Temmuz	Haziran	Temmuz	
A.B.D.	72.378	28.979	2	1	-60
Bulgaristan	82.285	61.585	3	3	-25
Hindistan	245.027	247.223	8	10	<1
Irak	289.842	238.562	10	10	-18
İngiltere	4.018	20.442	<1	<1	409
İran	683.596	203.228	23	8	-70
İspanya	25.050	-	1	-	-100
İsrail	48.098	33.607	2	1	-30
İtalya	263.479	274.362	9	11	4
Kanada	8.354	-	<1	-	-100
Kazakistan	89.455	-	3	-	-100
Kuveyt	40.468	-	1	-	-100
Libya	132.881	106.025	4	4	-20
Malta	26.573	3.100	<1	<1	-88
Nijerya	-	130.767	-	5	-
Portekiz	6.000	14.558	<1	<1	143
Romanya	3.000	8.355	<1	<1	179
Rusya Federasyonu	316.783	494.175	11	20	56
Suudi Arabistan	399.056	308.772	13	13	-23
Çeşitli	93.341	99.429	3	4	7
Yunanistan	150.357	188.806	5	8	26
<b>Genel Toplam</b>	<b>2.980.041</b>	<b>2.461.975</b>	<b>100</b>	<b>100</b>	<b>-17</b>

**Tablo 5** Haziran-Temmuz Aylarına Ait Ürünlere Göre Toplam Petrol İthalatı

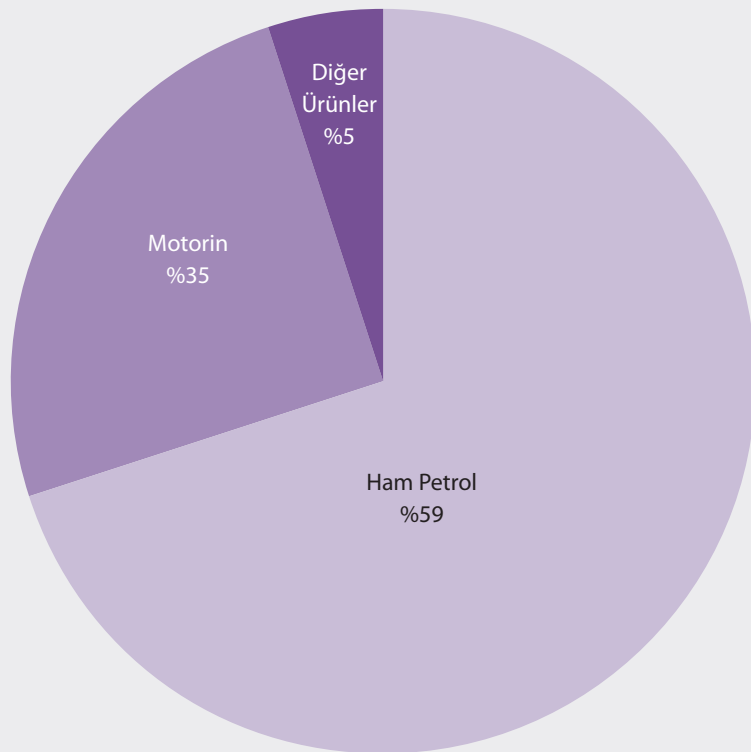
Ürün Adı	Miktarı (ton)		Payı (%)		Değişim (%)
	Haziran	Temmuz	Haziran	Temmuz	
Fuel Oil (Kükürt Oranı %0.1'i geçen ancak %1'i geçmeyenler)	39.952	62.700	1	3	57
Jet Yakıtı	145.486	55.922	5	2	-62
Kurşunsuz Benzin 95 Oktan	3.684	6.544	<1	<1	78
Motorin	906.589	872.607	30	35	-4
Ham Petrol	1.873.117	1.454.383	63	59	-22
Motorin (Biodizel ihtiva eden)	11.213	9.819	<1	<1	-12
<b>Genel Toplam</b>	<b>2.980.041</b>	<b>2.461.975</b>	<b>100</b>	<b>100</b>	<b>-17</b>

**Tablo 6** 2011 Ocak – Temmuz Dönemi ile 2012 Ocak – Temmuz Dönemine Ait Ürünlere Göre Toplam Petrol İthalatı

Ürün Adı	Miktarı (ton)		Payı (%)		Değişim (%)
	2011 Ocak-Temmuz	2012 Ocak-Temmuz	2011 Ocak-Temmuz	2012 Ocak-Temmuz	
Kurşunsuz Benzin 95 Oktan	94.415	37.069	0,6	0,2	-60,7
Uçak Benzini	3.659	1.529	<0,1	<0,1	-58,2
Jet Yakıtı	365.936	345.810	2,3	2,1	-5,5
Fuel Oil (Kükürt Oranı %0.1'i geçen ancak %1'i geçmeyenler)	0	507.829	0	3,1	-
Yüksek Kükürlü Fuel Oil(Kükürt Oranı % 1 i geçenler)	0	12.602	0	<0,1	-
Ham Petrol	10.831.620	10.641.938	66,9	64,1	-1,8
Motorin (Biodizel İhtiva Eden)	0	62.353	0	0,4	-
Fuel Oil 3	284.552	0	1,8	0	-100
Fuel Oil 5	21.419	0	0,1	0	-100
Motorin	4.593.583	4.986.240	28,3	30	8,5
<b>Genel Toplam</b>	<b>16.195.184</b>	<b>16.595.370</b>	<b>100</b>	<b>100</b>	<b>2,5</b>



**Şekil 1** 2012 Temmuz Ayı Petrol İthalatının Ülkelere Göre Dağılımı



**Şekil 2** 2012 Temmuz Ayı Petrol İthalatının Ürünlere Göre Dağılımı

**Tablo 7** 2012 Temmuz Ayı Dağıtıcı Lisans Sahiplerinin Toplam Petrol İhracatı (Ton)

Ülkeler	Deniz Motorini	Denizcilik Yakıtı	Jet Yakıtı	Motorin	Uçak Benzini	Genel Toplam
A.B.D.	-	-	1.613	-	-	1.613
Afganistan	-	-	319	-	-	319
Almanya	-	-	25.243	-	-	25.243
Arnavutluk	-	-	1	-	-	1
Avustralya	-	-	11	-	-	11
Avusturya	-	-	1.122	-	-	1.122
Azerbaycan	-	-	235	-	-	235
Bahreyn	-	-	26	-	-	26
Belarus	-	-	151	-	-	151
Belçika	-	-	1.244	-	-	1.244
Birleşik Arap Emirlikleri	-	700	2.069	-	-	2.769
Brezilya	-	-	15	-	-	15
Bulgaristan	-	-	11	-	-	11
Cezayir	-	100	11	-	-	111
Cibuti	-	-	11	-	-	11
Çek Cumhuriyeti	-	-	613	-	-	613
Çeşitli	46	2.573	192	-	-	2.811
Çin	-	-	321	-	-	321
Danimarka	-	-	2.902	-	-	2.902
Estonya	-	-	2	-	-	2
Fas	-	-	104	-	-	104
Finlandiya	-	-	541	-	-	541
Fransa	50	1.250	4.919	-	-	6.219
Guatemala	-	-	9	-	-	9
Güney Kore	-	-	1.779	-	-	1.779

Ülkeler	Deniz Motorini	Denizcilik Yakıtı	Jet Yakıtı	Motorin	Uçak Benzini	Genel Toplam
Gürcistan	-	-	12	-	-	12
Hırvatistan	-	-	6	-	-	6
Hindistan	-	-	23	-	-	23
Hollanda	-	-	2.497	-	-	2.497
Irak	-	-	443	-	-	443
İngiltere	-	603	16.819	-	-	17.422
İran	-	-	136	-	-	136
İrlanda	-	-	46	-	-	46
İspanya	-	375	65	-	-	440
İsrail	89	468	260	-	-	817
İsveç	-	-	2.009	-	-	2.009
İsviçre	-	-	857	-	-	857
İtalya	196	7.017	190	-	-	7.403
K.K.T.C.	18	117	1.646	-	1	1.782
Katar	-	-	886	-	-	886
Kazakistan	-	-	829	-	-	829
Kenya	-	-	12	-	-	12
Kuveyt	-	-	4	-	-	4
Letonya	-	-	92	-	-	92
Libya	215	176	164	-	-	555
Litvanya	-	-	372	-	-	372
Lübnan	-	-	215	-	0	215
Lüksemburg	-	-	188	-	-	188
Macaristan	-	-	76	-	-	76
Malta	-	-	21	-	-	21
Mısır	100	4.192	35	-	-	4.327

Ülkeler	Deniz Motorini	Denizcilik Yakıtı	Jet Yakıtı	Motorin	Uçak Benzini	Genel Toplam
Moldova	-	-	81	-	-	81
Monako	-	-	1	-	-	1
Norveç	-	-	1.436	-	-	1.436
Özbekistan	-	-	509	-	-	509
Pakistan	-	-	206	-	-	206
Polonya	-	-	370	-	-	370
Portekiz	-	-	33	-	-	33
Romanya	-	2.104	529	-	1	2.634
Rusya Federasyonu	-	41	6.120	-	-	6.161
Sırbistan	-	-	333	-	-	333
Sierra Leone	-	-	-	24	-	24
Slovakya	-	-	22	-	-	22
Slovenya	-	-	83	-	-	83
Sudan	-	-	3	-	-	3
Suudi Arabistan	-	-	859	-	-	859
Tacikistan	-	-	115	-	-	115
Tayland	-	-	6	-	-	6
Tunus	-	-	1	-	-	1
Türkmenistan	-	-	219	-	-	219
Ukrayna	-	183	1.336	-	-	1.519
Umman	-	-	2	-	-	2
Ürdün	-	-	35	-	-	35
Venezuela	-	-	2	-	-	2
Yemen	-	-	8	-	-	8
Yeni Zelanda	-	-	-	20	-	20
Yunanistan	179	70	189	267	-	705
<b>Genel Toplam</b>	<b>893</b>	<b>19.969</b>	<b>83.865</b>	<b>311</b>	<b>2</b>	<b>105.040</b>

**Tablo 8** 2012 Temmuz Ayı İhrakiye Teslimi Lisans Sahiplerinin Toplam Petrol İhracatı (Ton)

Ülkeler	Deniz Motorini	Denizcilik Yakıtı	Jet Yakıtı	Motorin	Genel Toplam
A.B.D.	12	900	14	-	926
Afganistan	-	-	35	-	35
Almanya	-	-	698	-	698
Antigua ve Bermuda	54	141	4	-	199
Arnavutluk	-	150	-	-	150
Avustralya	122	-	-	-	122
Avusturya	-	-	19	-	19
Bahreyn	-	-	271	-	271
Belçika	16	234	212	-	462
Birleşik Arap Emirlikleri	51	440	49	-	540
Bosna-Hersek	-	-	52	-	52
Bulgaristan	303	639	8	-	950
Cayman Adaları	30	180	-	-	210
Cebelitarık	75	547	-	-	622
Cezayir	78	-	145	-	223
Cool Adaları	20	-	-	-	20
Çek Cumhuriyeti	-	-	2.957	-	2.957
Çeşitli	1.591	16.263	131.862	-	149.716
Çin	90	1.204	-	-	1.294
Danimarka	-	-	543	-	543
Ekvator Ginesi	-	798	-	-	798
Finlandiya	-	-	33	-	33
Fransa	130	388	432	-	950
Gürcistan	82	413	28	-	523
Hırvatistan	400	750	64	-	1.214
Hindistan	-	-	12	-	12
Hollanda	61	100	338	-	499
İngiltere	28	246	1.429	-	1.703

Ülkeler	Deniz Motorini	Denizcilik Yakıtı	Jet Yakıtı	Motorin	Genel Toplam
İran	-	-	513	-	513
İrlanda	-	-	172	-	172
İspanya	178	372	567	-	1.117
İsrail	77	199	-	-	276
İsviçre	-	-	242	-	242
İtalya	623	1.835	13	-	2.471
Japonya	286	-	-	-	286
K.K.T.C.	20	-	50	-	70
Kanada	-	-	259	-	259
Kazakistan	-	-	584	-	584
Kuveyt	-	-	43	-	43
Letonya	-	-	274	-	274
Liberya	62	58	-	-	120
Libya	103	-	130	-	233
Lübnan	74	150	297	-	521
Lüksemburg	-	-	37	-	37
Malezya	-	-	941	-	941
Malta	192	559	-	-	751
Mısır	414	1.381	197	-	1.992
Moldova	76	54	93	-	223
Nijerya	30	176	-	-	206
Özbekistan	-	-	41	-	41
Panama	62	393	-	-	455
Polonya	-	-	245	-	245
Romanya	218	351	15	-	584
Rusya Federasyonu	352	1.483	10.953	-	12.788
Sırbistan	-	-	40	-	40
Singapur	20	220	1.399	-	1.639
Slovakya	-	-	165	-	165

Ülkeler	Deniz Motorini	Denizcilik Yakıtı	Jet Yakıtı	Motorin	Genel Toplam
St. Kitts ve Nevis	56	94	-	-	150
Suriye	173	-	-	-	173
Suudi Arabistan	39	-	677	-	716
Tunus	75	40	202	-	317
Türkmenistan	-	-	4	-	4
Ukrayna	1.002	1.112	126	-	2.240
Ürdün	-	-	342	-	342
Yunanistan	1.791	1.309	1	257	3.358
<b>Genel Toplam</b>	<b>9.066</b>	<b>33.179</b>	<b>157.827</b>	<b>257</b>	<b>200.329</b>

Tablo 9 2012 Temmuz Ayı Rafinerici Lisansı Sahiplerinin Petrol İhracatı (Ton)

Ülkeler	Denizcilik Yakıtı	Diğerleri*	Jet Yakıtı	Kurşunsuz Benzin 95 Oktan	Motorin	Yüksek Kükürtlü Fuel Oil (Kükürt oranı %1'i geçenler)	Genel Toplam
Birleşik Arap Emirlikleri	-	-	-	25.289	-	14.438	39.727
K.K.T.C.	-	4.452	-	4.004	1.520	24.018	33.994
Malta	32.915	-	-	-	-	59.496	92.411
Mısır	-	-	-	96.005	-	-	96.005
Romanya	-	-	3.481	-	-	-	3.481
Rusya Federasyonu	-	893	-	2.504	-	-	3.397
Ürdün	-	-	-	34.920	-	-	34.920
<b>Genel Toplam</b>	<b>32.915</b>	<b>5.345</b>	<b>3.481</b>	<b>162.722</b>	<b>1.520</b>	<b>97.952</b>	<b>303.935</b>

\*2710.19.47.00.18 GTIP numaralı ürünlerin ihracatını gösterir.

**Tablo 10** 2012 Temmuz Ayı Toplam Petrol İhracatı (Ton)

Ülkeler	Deniz Motorini	Denizcilik Yakıtı	Diğerleri*	Jet Yakıtı	Kurşunsuz Benzin 95 Oktan	Motorin	Uçak Benzini	Yüksek Kükürlü Fuel Oil (Kükürt oranı %1'i geçenler)	Genel Toplam
Almanya	-	-	-	25.941	-	-	-	-	25.941
Birleşik Arap Emirlikleri	51	1.140	-	2.118	25.289	-	-	14.438	43.036
Çeşitli	7.567	30.441	-	169.888	-	-	-	-	208.464
Fransa	180	1.638	-	5.351	-	-	-	-	7.169
İngiltere	28	849	-	18.248	-	-	-	-	19.125
İtalya	819	8.852	-	203	-	-	-	-	9.874
K.K.T.C.	38	117	4.452	1.696	4.004	1.520	1	24.018	35.846
Malta	192	33.474	-	21	-	-	-	59.496	93.183
Mısır	514	5.573	-	232	96.005	-	-	-	102.324
Romanya	218	2.455	-	4.025	-	-	1	-	6.699
Rusya Federasyonu	352	1.524	893	17.073	2.504	-	-	-	22.346
Ürdün	-	-	-	377	34.920	-	-	-	35.297
<b>Genel Toplam</b>	<b>9.959</b>	<b>86.063</b>	<b>5.345</b>	<b>245.173</b>	<b>162.722</b>	<b>2.088</b>	<b>2</b>	<b>97.952</b>	<b>609.304</b>

\*2710.19.47.00.18 GTİP numaralı ürünlerin ihracatını gösterir.

**Tablo 11** Haziran-Temmuz Aylarına Ait Ülkelere Göre Toplam Petrol İhracatı

Ülkeler	Miktarı (ton)		Payı (%)		Değişim (%)
	Haziran	Temmuz	Haziran	Temmuz	
Almanya	20.074	25.941	3,1	4,3	29,2
Birleşik Arap Emirlikleri	69.341	43.036	10,7	7,1	-37,9
Brezilya	34.941	-	5,4	-	-100
Çeşitli	199.492	208.464	30,7	34,2	4,5
Fransa	-	7.169		1,2	-
Hollanda	8.017	-	1,2	-	-100
İngiltere	13.397	19.125	2,1	3,1	42,8
İtalya	42.684	9.874	6,6	1,6	-76,9
K.K.T.C.	23.351	35.846	3,6	5,9	53,5
Malta	33.806	93.183	5,2	15,3	175,6
Mısır	174.126	102.324	26,8	16,8	-41,2
Romanya	8.916	6.699	1,4	1,1	-24,9
Rusya Federasyonu	20.935	22.346	3,2	3,7	6,7
Ürdün	-	35.297	-	5,8	-
<b>Genel Toplam</b>	<b>649.080</b>	<b>609.304</b>	<b>100</b>	<b>100</b>	<b>-6</b>

\*İhracatı aynı döneme ait toplam ihracatın %1'inden fazla olan ülkelere yer verilmiş olup, bu oranın altında ihracata sahip ülkeler "Çeşitli" başlığı altında gösterilmiştir.

**Tablo 12** Haziran-Temmuz Aylarına Ait Ürünlere Göre Toplam Petrol İhracatı

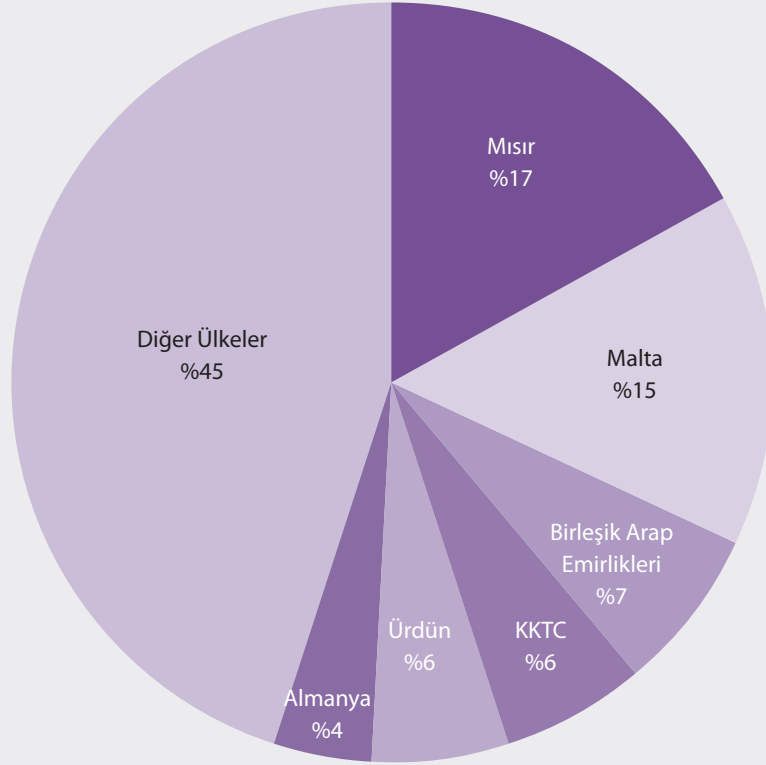
Ürün Adı	Miktarı (ton)		Temmuz	Payı (%)		Değişim (%)
	Haziran	Haziran		Haziran	Haziran -> Temmuz	
Deniz Motorini	7.377	9.959	1,1	1,6	35	
Denizcilik Yakıtı	129.197	86.063	19,9	14,1	-33	
Diğerleri*	4.451	5.345	0,7	0,9	20	
Jet Yakıtı	226.365	245.173	34,9	40,2	8	
Kurşunsuz Benzin 95 Oktan	234.706	162.722	36,2	26,7	-31	
Motorin	1.863	2.088	0,3	0,3	12	
Uçak Benzini	-	2		<0,1	-	
Yüksek Kükürtlü Fuel Oil (Kükürt oranı %1'i geçenler)	45.121	97.952	7	16,1	117	
<b>Genel Toplam</b>	<b>649.080</b>	<b>609.304</b>	<b>100</b>	<b>100</b>	<b>-6</b>	

\*2710.19.47.00.18 GTİP numaralı ürünlerin ihracatını gösterir.

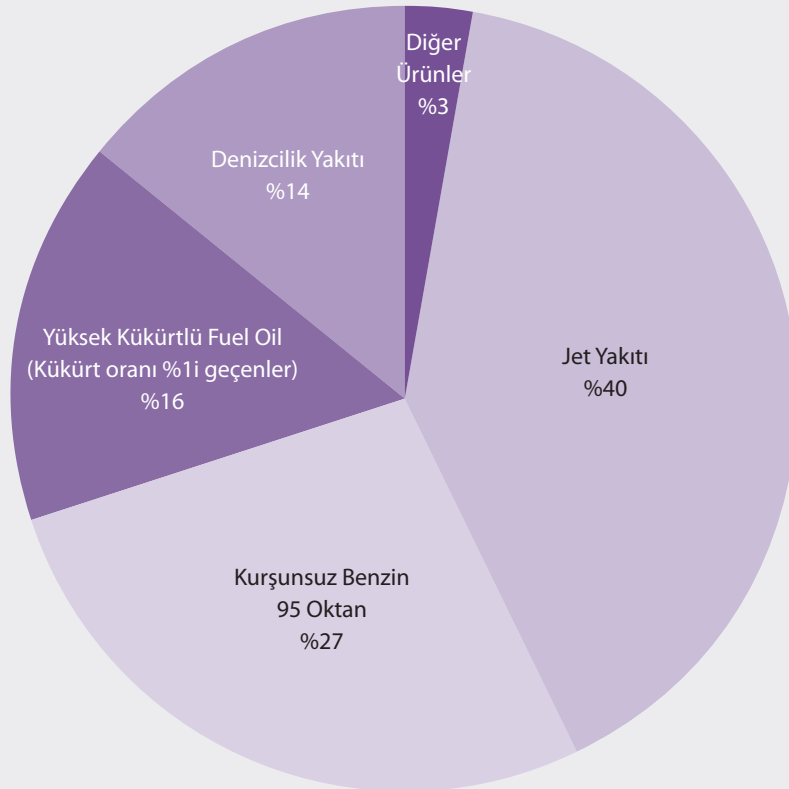
**Tablo 13** 2011 Ocak – Temmuz Dönemi ile 2012 Ocak – Temmuz Dönemine Ait Ürünlere Göre Toplam Petrol İthalatı

Ürün Adı	Miktarı (ton)		Payı (%)		Değişim (%)
	2011 Ocak-Temmuz	2012 Ocak-Temmuz	2011 Ocak-Temmuz	2012 Ocak-Temmuz	
Kurşunsuz Benzin 95 Oktan	1.409.320	1.447.418	27,5	30,3	2,7
Uçak Benzini	975	6	<0,1	<0,1	-99,4
Jet Yakıtı	1.053.505	1.248.323	20,5	26,1	18,5
Motorin	103.749	15.227	2	0,3	-85,3
Yüksek Kükürlü Fuel Oil(Kükürt Oranı % 1 i geçenler)	0	605.681	0	12,7	-
Deniz Motorini	463.598	66.108	9	1,4	-85,7
Denizcilik Yakıtı	633.784	1.362.050	12,3	28,5	114,9
Fuel Oil 5	116.480	0	2,3	0	-100
Fuel Oil 6	1.317.982	0	25,7	0	-100
Diğerleri*	32.628	31.157	0,6	0,7	-4,5
<b>Genel Toplam</b>	<b>5.132.021</b>	<b>4.775.970</b>	<b>100</b>	<b>100</b>	<b>-6,9</b>

\*2011 yılında 2710.19.41.00.28 ve 2710.19.45.00.28 ürünlerini 2012 yılında ise 2710.19.47.00.18 GTİP numaralı ürünlerin ihracatını gösterir.



**Şekil 3** 2012 Temmuz Ayı Petrol İhracatının Ülkelere Göre Dağılımı



**Şekil 4** 2012 Temmuz Ayı Petrol İhracatının Ürünlere Göre Dağılımı

Tablo 14 2012 Temmuz Ayı Rafineri Üretimi (Ton)\*

Ürün Adı	İzmit Rafinerisi	İzmir Rafinerisi	Kırıkkale Rafinerisi	Batman Rafinerisi	Genel Toplam
Kalorifer Yakıtı (Kükürt Oranı %0,1'i geçmeyenler)	-	-	-	-	0
Kalorifer Yakıtı (Kükürt Oranı %0,1'i geçen ancak %1'i geçmeyenler)	7.180	10.896	-	-	18.076
Fuel Oil (Kükürt Oranı %0,1'i geçmeyenler)	-	-	-	-	0
Fuel Oil (Kükürt Oranı %0,1'i geçen ancak %1'i geçmeyenler)	-10.526	-13.075	9	-2.621	-26.213
Yüksek Kükürtlü Fuel Oil (Kükürt Oranı %1'i geçenler)	12.193	78.839	2.302	-	93.334
Motorin	350.406	238.625	132.953	325	722.309
Motorin (Biodizel ihtiva eden)	-	-	-	-	0
Diğer Motorin	893	-3.975	-	-	-3.082
Kurşunsuz Benzin 95 Oktan	199.209	139.487	43.164	-	381.860
Kurşunsuz Benzin 98 Oktan	-	-	-	-	0
Gazyağı	-	1.053	-2.268	-	-1.215
Jet Yakıtı (Kerosen)	162.052	88.452	28.955	-	279.459
LPG	34.096	27.756	9.306	-	71.158
Denizcilik Yakıtı (Artık)	16.099	54.755	-	-	70.854
Denizcilik Yakıtı (Damıtık)	48	3.385	-	-	3.433
Bitümen	152.280	69.488	91.441	62.482	375.691
Nafta	-24.271	6.154	-9.291	7.740	-19.668
Baz yağlar	-	28.302	-	-	28.302
Diğer Ürünler**	-30.237	-87.642	9.794	34.775	-73.310
<b>Genel Toplam</b>	<b>869.422</b>	<b>642.500</b>	<b>306.365</b>	<b>102.701</b>	<b>1.920.988</b>

\*Tabloda üretim miktarının eksik olması, stokta bulunan ya da ithal edilen ürünün rafineri tarafından yeniden kullanıldığını ve bu ürünle yeni ürünün ya da ürünlerin üretildiğini gösterir.

\*\*Diğer Ürünler hesaplanırken Ara Ürünler dikkate alınmıştır

**Tablo 15** 2011 Ocak – Temmuz Dönemi ile 2012 Ocak – Temmuz Dönemine Ait Rafineri Üretimi (Ton)

Ürün Adı	Miktarı (ton)		Payı (%)		Değişim (%)
	2011 Ocak-Temmuz	2012 Ocak-Temmuz	2011 Ocak-Temmuz	2012 Ocak-Temmuz	
Benzin Türleri	2.450.287	2.427.218	20,2	19,8	-0,9
Motorin Türleri	3.835.420	4.193.066	31,6	34,3	9,3
Fuel Oil Türleri	1.677.430	510.327	13,8	4,2	-69,6
Denizcilik Yakıtları	432.701	1.458.317	3,6	11,9	237
Havacılık Yakıtları	1.636.734	1.747.184	13,5	14,3	6,7
LPG	425.738	428.237	3,5	3,5	0,6
Gazyağı	14.723	16.147	0,1	0,1	9,7
Bitümen	1.484.926	1.378.426	12,2	11,3	-7,2
Bazyağ	224.075	160.037	1,8	1,3	-28,6
Diğerleri	-45.403	-88.351	-0,3	-0,7	94,6
<b>Genel Toplam</b>	<b>12.136.631</b>	<b>12.230.878</b>	<b>100</b>	<b>100</b>	<b>0,8</b>

\*2011 yılı ilk yedi ayına ait Denizcilik Yakıtları üretiminin 2012 yılı ile yedi ayına göre %237 arttığı görülmektedir. Bu artış, 01/01/2012 itibarıyla Fuel Oil ürünlerinin özelliklerinde iyileştirme yapılmasına bağlı olarak bu ürünlerin GTIP numaraları ve isimlerinde yapılan değişikliklerden kaynaklanmaktadır. Bu değişiklikler kapsamında teknik özellikleri yeni düzenlemeye göre uyumsuz olan ürünler Denizcilik Yakıtı üretiminde kullanılmıştır.

Tablo 16 2012 Temmuz Ayı Rafineri Satışları (Ton)

Ürün Adı	İzmit Rafinerisi	İzmir Rafinerisi	Kırıkkale Rafinerisi	Batman Rafinerisi	Genel Toplam
Ara Ürünler	0	0	0	0	0
Baz yağlar	0	21.769	0	0	21.769
Beyaz İspirto & SBP	3.430	0	2.446	172	6.048
Bitümen	153.102	75.047	104.032	96.742	428.923
Denizcilik Yakıtı (Artık)	328	15.863	0	0	16.191
Denizcilik Yakıtı (Damıtık)	0	0	0	0	0
Diğer Ürünler	4.270	14.252	1.527	0	20.049
Fuel Oil (Kükürt Oranı %0.1i geçen ancak %1i geçmeyenler)	13.237	5.524	0	0	18.761
Fuel Oil (Kükürt Oranı %0.1i geçmeyenler)	0	0	0	0	0
Gazyağı	0	1.111	1.811	0	2.922
Jet Yakıtı (Kerosen)	57.778	24.799	30.975	0	113.552
Kalorifer Yakıtı (Kükürt Oranı %0.1i geçen ancak %1i geçmeyenler)	7.652	9.320	0	0	16.972
Kalorifer Yakıtı (Kükürt Oranı %0.1i geçmeyenler)	0	0	0	0	0
Katkılı Kurşunsuz Benzin 95 Oktan	0	0	0	0	0
Kurşunsuz Benzin 95 Oktan	85.166	64.045	35.560	13.478	198.249
Kurşunsuz Benzin 98 Oktan	0	0	0	0	0
LPG	30.700	32.102	17.135	0	79.937
Motorin	352.138	289.448	183.279	44.784	869.649
Motorin (Biodizel ihtiva eden)	0	0	0	0	0
Nafta	0	12.012	0	0	12.012
Yüksek Kükürtlü Fuel Oil (Kükürt oranı %1i geçenler)	0	0	3.456	0	3.456
<b>Genel Toplam</b>	<b>707.801</b>	<b>565.292</b>	<b>380.221</b>	<b>155.176</b>	<b>1.808.490</b>

**Tablo 17** 2012 Temmuz Ayı Dağıtıcı Satışları\*

Sıra No	Firma Adı	Akaryakıt Türü	Satış Miktarı *** (Ton)	Genel Toplam*** (Ton)	Piyasa Payı (%)	Genel Piyasa Payı (%)
1	OMV PETROL OFİSİ ANONİM ŞİRKETİ	Benzin Türleri	42.535	391.027	22,4	22,1
		Motorin Türleri	341.454		22,4	
		Fuel Oil Türleri	6.905		12,4	
		Diğer	133		4,2	
2	SHELL & TURCAS PETROL ANONİM ŞİRKETİ	Benzin Türleri	44.908	305.241	23,7	17,2
		Motorin Türleri	250.870		16,5	
		Fuel Oil Türleri	9.450		17,0	
		Diğer	13		0,4	
3	OPET PETROLÇÜLÜK ANONİM ŞİRKETİ	Benzin Türleri	37.926	291.988	20,0	16,5
		Motorin Türleri	249.632		16,4	
		Fuel Oil Türleri	4.427		8,0	
		Diğer	3		0,1	
4	BP PETROLLERİ ANONİM ŞİRKETİ	Benzin Türleri	20.292	152.495	10,7	8,6
		Motorin Türleri	122.206		8,0	
		Fuel Oil Türleri	9.827		17,7	
		Diğer	170		5,3	
5	TOTAL OIL TÜRKİYE A.Ş.	Benzin Türleri	9.527	92.782	5,0	5,2
		Motorin Türleri	82.755		5,4	
		Fuel Oil Türleri	414		0,7	
		Diğer	86		2,7	
6	TP PETROL DAĞITIM ANONİM ŞİRKETİ	Benzin Türleri	1.519	59.237	0,8	3,3
		Motorin Türleri	38.202		2,5	
		Fuel Oil Türleri	19.516		35,1	
		Diğer	-		-	
7	ALTINBAŞ PETROL VE TİCARET ANONİM ŞİRKETİ	Benzin Türleri	2.556	40.251	1,3	2,3
		Motorin Türleri	37.476		2,5	
		Fuel Oil Türleri	219		0,4	
		Diğer	-		-	

Sıra No	Firma Adı	Akaryakıt Türü	Satış Miktarı *** (Ton)	Genel Toplam *** (Ton)	Piyasa Payı (%)	Genel Piyasa Payı (%)
8	MİLAN PETROL SANAYİ VE TİCARET ANONİM ŞİRKETİ	Benzin Türleri	2.871	39.674	1,5	2,2
		Motorin Türleri	36.741		2,4	
		Fuel Oil Türleri	27		<0,1	
		Diğer	35		1,1	
9	LUKOİL EURASIA PETROL A.Ş.	Benzin Türleri	3.446	37.789	1,8	2,1
		Motorin Türleri	34.110		2,2	
		Fuel Oil Türleri	177		0,3	
		Diğer	56		1,7	
10	AYTEMİZ AKARYAKIT DAĞITIM ANONİM ŞİRKETİ	Benzin Türleri	3.109	35.432	1,6	2,0
		Motorin Türleri	31.946		2,1	
		Fuel Oil Türleri	242		0,4	
		Diğer	135		4,2	
11	TERMOPET AKARYAKIT NAKLİYAT VE TİCARET LIMITED ŞİRKETİ	Benzin Türleri	1.693	29.502	0,9	1,7
		Motorin Türleri	27.577		1,8	
		Fuel Oil Türleri	215		0,4	
		Diğer	17		0,5	
12	ASYA AKARYAKIT TİCARET VE SANAYİ ANONİM ŞİRKETİ	Benzin Türleri	3.551	26.058	1,9	1,5
		Motorin Türleri	22.507		1,5	
		Fuel Oil Türleri	-		-	
		Diğer	-		-	
13	KADOOĞLU PETROLÇÜLÜK TAŞIMACILIK TİCARET SANAYİ İTHALAT VE İHRACAT ANONİM ŞİRKETİ	Benzin Türleri	1.317	25.701	0,7	1,4
		Motorin Türleri	24.309		1,6	
		Fuel Oil Türleri	54		0,1	
		Diğer	21		0,7	
14	BALPET PETROL ÜRÜNLERİ TAŞIMACILIK SANAYİ VE TİCARET ANONİM ŞİRKETİ	Benzin Türleri	1.577	25.700	0,8	1,4
		Motorin Türleri	24.029		1,6	
		Fuel Oil Türleri	64		0,1	
		Diğer	30		0,9	

Sıra No	Firma Adı	Akaryakıt Türü	Satış Miktarı *** (Ton)	Genel Toplam *** (Ton)	Piyasa Payı (%)	Genel Piyasa Payı (%)
15	AKPET AKARYAKIT DAĞITIM ANONİM ŞİRKETİ	Benzin Türleri	1.566	22.249	0,8	1,3
		Motorin Türleri	18.789		1,2	
		Fuel Oil Türleri	1.851		3,3	
		Diğer	43		1,3	
16	TURKUAZ PETROL ÜRÜNLERİ ANONİM ŞİRKETİ	Benzin Türleri	1.368	21.783	0,7	1,2
		Motorin Türleri	20.022		1,3	
		Fuel Oil Türleri	162		0,3	
		Diğer	231		7,2	
17	TECO PETROLÇÜLÜK SANAYİ VE TİCARET ANONİM ŞİRKETİ	Benzin Türleri	1.192	18.204	0,6	1,0
		Motorin Türleri	16.599		1,1	
		Fuel Oil Türleri	238		0,4	
		Diğer	175		5,5	
18	KALELİ BEST OİL PETROLÇÜLÜK TİCARET LIMITED ŞİRKETİ	Benzin Türleri	521	16.835	0,3	0,9
		Motorin Türleri	16.006		1,0	
		Fuel Oil Türleri	232		0,4	
		Diğer	76		2,4	
19	SİYAM PETROLÇÜLÜK SAN. VE TİC. A.Ş. (S OIL)	Benzin Türleri	1.134	15.778	0,6	0,9
		Motorin Türleri	14.226		0,9	
		Fuel Oil Türleri	250		0,4	
		Diğer	168		5,2	
20	STARPET GARZAN AKARYAKIT DAĞITIM PAZARLAMA ANONİM ŞİRKETİ	Benzin Türleri	1.090	15.607	0,6	0,9
		Motorin Türleri	14.146		0,9	
		Fuel Oil Türleri	183		0,3	
		Diğer	188		5,9	
21	PETLINE PETROL ÜRÜNLERİ TİCARET A.Ş.	Benzin Türleri	1.284	15.457	0,7	0,9
		Motorin Türleri	13.909		0,9	
		Fuel Oil Türleri	228		0,4	
		Diğer	36		1,1	

Sıra No	Firma Adı	Akaryakıt Türü	Satış Miktarı *** (Ton)	Genel Toplam *** (Ton)	Piyasa Payı (%)	Genel Piyasa Payı (%)
22	N-PET PETROL ÜRÜNLERİ PAZARLAMA NAKLİYE SANAYİ TİCARET VE DAĞITIM LTD.ŞTİ.	Benzin Türleri	1.064	13.091	0,6	0,7
		Motorin Türleri	11.885		0,8	
		Fuel Oil Türleri	130		0,2	
		Diğer	12		0,4	
23	CAN ASLAN PETROLÇÜLÜK SAN. A.Ş.	Benzin Türleri	603	7.755	0,3	0,4
		Motorin Türleri	7.073		0,5	
		Fuel Oil Türleri	-		-	
		Diğer	79		2,5	
24	ERK PETROL YATIRIMLARI ANONİM ŞİRKETİ	Benzin Türleri	60	7.527	0,0	0,4
		Motorin Türleri	7.467		0,5	
		Fuel Oil Türleri	-		-	
		Diğer	-		-	
25	DELTA AKARYAKIT TİCARET ANONİM ŞİRKETİ	Benzin Türleri	610	6.818	0,3	0,4
		Motorin Türleri	6.079		0,4	
		Fuel Oil Türleri	122		0,2	
		Diğer	7		0,2	
26	ENERJİ PETROL ÜRÜNLERİ PAZARLAMA A.Ş.	Benzin Türleri	422	5.505	0,2	0,3
		Motorin Türleri	4.858		0,3	
		Fuel Oil Türleri	213		0,4	
		Diğer	12		0,4	
27	OZAN ENERJİ LPG AKARYAKIT DAĞITIM VE NAKLİYE TİCARET ANONİM ŞİRKETİ	Benzin Türleri	218	4.943	0,1	0,3
		Motorin Türleri	4.477		0,3	
		Fuel Oil Türleri	-		-	
		Diğer	248		7,7	
28	RAMAN AKARYAKIT DAĞITIM NAKLİYAT PETROL ÜRÜNLERİ SANAYİ İÇ VE DIŞ TIC. LTD. ŞTİ.	Benzin Türleri	171	4.888	0,1	0,3
		Motorin Türleri	4.622		0,3	
		Fuel Oil Türleri	-		-	
		Diğer	95		3,0	

Sıra No	Firma Adı	Akaryakıt Türü	Satış Miktarı *** (Ton)	Genel Toplam *** (Ton)	Piyasa Payı (%)	Genel Piyasa Payı (%)
29	VTM AKARYAKIT PETROL ÜRÜNLERİ DAĞITIM SANAYİ VE TİCARET ANONİM ŞİRKETİ	Benzin Türleri	437	4.775	0,2	0,3
		Motorin Türleri	4.323		0,3	
		Fuel Oil Türleri	-		-	
		Diğer	15		0,5	
30	PARKOİL PETROL ÜRÜNLERİ TAŞIMACILIK SANAYİ VE TİCARET LIMITED ŞİRKETİ	Benzin Türleri	124	4.205	0,1	0,2
		Motorin Türleri	3.756		0,2	
		Fuel Oil Türleri	3		<0,1	
		Diğer	322		10,1	
31	TÜRKOİL PETROL ÜRÜNLERİ SAN. TİC. VE DAĞITIM A.Ş.	Benzin Türleri	411	4.156	0,2	0,2
		Motorin Türleri	3.745		0,2	
		Fuel Oil Türleri	-		-	
		Diğer	-		-	
32	DAMLA OİL AKARYAKIT ANONİM ŞİRKETİ	Benzin Türleri	199	3.244	0,1	0,2
		Motorin Türleri	3.045		0,2	
		Fuel Oil Türleri	-		-	
		Diğer	-		-	
33	ANTOİL AKARYAKIT DAĞITIM SANAYİ VE TİCARET ANONİM ŞİRKETİ	Benzin Türleri	181	2.579	0,1	0,1
		Motorin Türleri	2.322		0,2	
		Fuel Oil Türleri	76		0,1	
		Diğer	-		-	
34	ULUSLARARASI AKARYAKIT DAĞITIM LIMITED ŞİRKETİ	Benzin Türleri	15	2.173	<0,1	0,1
		Motorin Türleri	2.158		0,1	
		Fuel Oil Türleri	-		-	
		Diğer	-		-	

Sıra No	Firma Adı	Akaryakıt Türü	Satış Miktarı *** (Ton)	Genel Toplam *** (Ton)	Piyasa Payı (%)	Genel Piyasa Payı (%)
35	RMG PETROL ÜRÜNLERİ DAĞITIM SANAYİ TİCARET LİMİTED ŞİRKETİ	Benzin Türleri	47	1.962	<0,1	0,1
		Motorin Türleri	1.222		0,1	
		Fuel Oil Türleri	222		0,4	
		Diğer	471		14,7	
36	PARS PETROL MADENİ YAĞLAR İTHALAT İHRACAT PAZARLAMA SANAYİ VE TİCARET ANONİM ŞİRKETİ	Benzin Türleri	65	1.881	<0,1	0,1
		Motorin Türleri	1.645		0,1	
		Fuel Oil Türleri	171		0,3	
		Diğer	-		-	
37	PASİFİK LİMAN İŞLETMECİLİĞİ VE PETROLCÜLÜK TİCARET ANONİM ŞİRKETİ	Benzin Türleri	139	1.214	0,1	0,1
		Motorin Türleri	1.075		0,1	
		Fuel Oil Türleri	-		-	
		Diğer	-		-	
38	MAKRO PETROL ÜRÜNLERİ OTOMOTİV PLASTİK METAL VE ENJEKSİYON SANAYİ VE TİCARET ANONİM ŞİRKETİ	Benzin Türleri	57	815	<0,1	<0,1
		Motorin Türleri	758		<0,1	
		Fuel Oil Türleri	-		-	
		Diğer	-		-	
39	BOSPET PETROL ÜRÜNLERİ TİCARET LİMİTED ŞİRKETİ	Benzin Türleri	7	566	<0,1	<0,1
		Motorin Türleri	559		<0,1	
		Fuel Oil Türleri	-		-	
		Diğer	-		-	
40	CEN PETROL ÜRÜNLERİ MADENİ YAĞLAR DAĞITIM SANAYİ VE TİCARET LİMİTED ŞİRKETİ	Benzin Türleri	-	522	-	<0,1
		Motorin Türleri	522		<0,1	
		Fuel Oil Türleri	-		-	
		Diğer	-		-	
41	LINK KİMYA PETROL ÜRÜNLERİ SANAYİ VE TİCARET LTD ŞİRKETİ	Benzin Türleri	23	392	<0,1	<0,1
		Motorin Türleri	369		<0,1	
		Fuel Oil Türleri	-		-	
		Diğer	-		-	

42	ÇEKEN AKARYAKIT DAĞITIM SANAYİ VE TİCARET LİMİTED ŞİRKETİ	Benzin Türleri	4	<0,1	<0,1
		Motorin Türleri	97	<0,1	<0,1
		Fuel Oil Türleri	-	-	-
		Diğer	27	0,8	0,8
		<b>Benzin Türleri</b>	<b>189.839</b>		
		<b>Motorin Türleri</b>	<b>1.524.395</b>		
		<b>Fuel Oil Türleri</b>	<b>55.618</b>		
		<b>Diğer</b>	<b>3.202</b>		
		<b>GENEL TOPLAM</b>	<b>1.773.054</b>		
	<b>TOPLAM AKARYAKIT TÜRÜNE GÖRE TOPLAM</b>			128	<0,1

\* Piyasa içinde serbest kullanıcıya teslim edilen ÖTV'li ve ÖTV'siz satışları, lisans sahibinin bayilerine teslim ettiği miktarları (TTS dahil), piyasa içinde ihrakiye hariç diğer ÖTV'siz satışları ve Askeri teslim kapsamında yapılan satışları içerir.

\*\* Tabloda yer almayan Dağıtıcı Lisansı Sahiplerinin satışı ya da satışlarına ilişkin bildirim bulunmamaktadır.

\*\*\* Askeri satış miktarlarını içerir.

**Tablo 18** 2012 Haziran-Temmuz Aylarına Ait Dağıtıcı Satışları

Ürün Adı	Miktarı (ton)		Payı (%)		Değişim (%)
	Haziran	Temmuz	Haziran	Temmuz	
Benzin Türleri	175.372	189.839	10,4	10,7	8,2
Motorin Türleri	1.469.630	1.524.395	87,4	86	3,7
Fuel Oil Türleri	32.605	55.618	1,9	3,1	70,6
Diğer	3.323	3.202	0,2	0,2	-3,6
<b>Genel Toplam</b>	<b>1.680.930</b>	<b>1.773.054</b>	<b>100</b>	<b>100</b>	<b>5,5</b>

**Tablo 19** 2011 Ocak – Temmuz Dönemi ile 2012 Ocak – Temmuz Dönemine Ait Dağıtıcı Satışları

Ürün Adı	Miktarı (ton)		Payı (%)		Değişim (%)
	2011 Ocak-Temmuz	2012 Ocak-Temmuz	2011 Ocak-Temmuz	2012 Ocak-Temmuz	
Benzin Türleri	1.134.600	1.055.835	11,5	10,2	-6,9
Motorin Türleri	8.266.779	8.856.576	84,0	85,5	7,1
Fuel Oil Türleri	410.827	418.437	4,2	4,0	1,9
Diğer	25.665	25.605	0,3	0,3	-0,2
<b>Genel Toplam</b>	<b>9.837.871</b>	<b>10.356.453</b>	<b>100</b>	<b>100</b>	<b>5,3</b>

**Tablo 20** 2012 Temmuz Ayı Dağıtıcı Lisansı Sahiplerinin Temin Kaynaklarına Göre Dağılımı

Ürün Adı	Rafineriden Temin	Dağıtıcılar Arası Temin	İthalat	Diğer Temin*
Kurşunsuz Benzin 95 Oktan	197.912	19.667	6.544	585
Katkılı Kurşunsuz Benzin 95 Oktan	0	0	0	0
Kurşunsuz Benzin 98 Oktan	5	0	0	0
Motorin	820.916	121.504	692.850	4.675
Kalorifer Yakıtı (Kükürt Oranı %0,1'i geçmeyenler)	137	0	0	0
Kalorifer Yakıtı (Kükürt Oranı %0,1'i geçen ancak %1'i geçmeyenler)	11.667	2.799	0	0
Fuel Oil (Kükürt Oranı %0,1'i geçmeyenler)	33	0	0	68
Fuel Oil (Kükürt Oranı %0,1'i geçen ancak %1'i geçmeyenler)	18.690	4.688	31.642	0
Yüksek Kükürtlü Fuel Oil (Kükürt Oranı %1'i geçenler)	12.683	0	0	0
Gazyağı	2.065	0	0	0
Jet Yakıtı	12.545	16	55.922	0
Uçak Benzini	0	0	0	0
Denizcilik Yakıtı	0	0	0	0
Deniz Motorini	0	0	0	0
Harmanlanan Etanol	0	0	0	716
Harmanlanan Biodizel	0	0	0	0
Otobiodizel	0	0	0	2.010
Motorin (Biodizel İhtiva Eden)	0	21.097	9.819	13.167
<b>Genel Toplam</b>	<b>1.077.193</b>	<b>169.771</b>	<b>796.777</b>	<b>21.221</b>

\*Diğer Temin: Biodizel Üreticisinden ve diğer yollarla temin.

Tablo 21 2012 Temmuz Ayı Akaryakıt Toptan Fiyatları

	Satış Fiyatı (TL/l)				
	01.07.2012	06.07.2012	17.07.2012	20.07.2012	31.07.2012
Kurşunsuz Benzin 95 Oktan	Vergisiz	1,26	1,35		
	Vergili	3,70	3,81		
Kurşunsuz Benzin 95 Oktan	Vergisiz	1,29	1,39		
	Vergili	3,74	3,86		
Motorin	Vergisiz	1,34	1,42	1,51	1,48
	Vergili	3,11	3,21	3,31	3,28

Tablo 22 2012 Temmuz Ayı Akaryakıt Dağıtım Fiyatları

	Satış Fiyatı (TL/l)						
	01.07.2012	06.07.2012	07.07.2012	17.07.2012	20.07.2012	21.07.2012	31.07.2012
Kurşunsuz Benzin 95 Oktan	Vergisiz	1,48	1,57		1,58		
	Vergili	3,97	4,07		4,08		
Kurşunsuz Benzin 95 Oktan (Diğer)	Vergisiz	1,54	1,64				
	Vergili	4,03	4,15				
Motorin	Vergisiz	1,58		1,66		1,67	1,73
	Vergili	3,40		3,49		3,50	3,57
Motorin (Diğer)	Vergisiz	1,65	1,72			1,73	1,78
	Vergili	3,47	3,56			3,57	3,63

**Tablo 23** 2012 Temmuz Ayı Akaryakıt Bayi Fiyatları

	Satış Fiyatı (TL/l)							
	01.07.2012	04.07.2012	05.07.2012	06.07.2012	07.07.2012	20.07.2012	21.07.2012	31.07.2012
Kurşunsuz Benzin 95 Oktan	Vergisiz	1,66		1,75		1,76		
	Vergili	4,18		4,28		4,30		
Kurşunsuz Benzin 95 Oktan (Diğer)	Vergisiz	1,72		1,82		1,83		
	Vergili	4,25		4,36		4,37		
Motorin	Vergisiz	1,78	1,76	1,78	1,85	1,86	1,95	1,92
	Vergili	3,63	3,61	3,63	3,72	3,73	3,83	3,80
Motorin (Diğer)	Vergisiz	1,84	1,81	1,95			2,03	1,99
	Vergili	3,70	3,67	3,83			3,93	3,88

**Tablo 24** 2012 Temmuz Ayı Seçilmiş AB Ülkeleri\* Ortalama Bayi Fiyatı Değişimi

	Satış Fiyatı (TL/l)					
	02.07.2012	09.07.2012	16.07.2012	23.07.2012	30.07.2012	
Kurşunsuz Benzin 95 Oktan	Vergisiz	1,60	1,62	1,64	1,67	1,69
	Vergili	3,62	3,62	3,62	3,65	3,69
Motorin	Vergisiz	1,71	1,71	1,72	1,77	1,80
	Vergili	3,31	3,31	3,30	3,36	3,41

\*Fransa, Yunanistan, İspanya ve İtalya

**Tablo 25** 2012 Temmuz Ayı Ortalama Fiyat Oluşumu

	Rafineri Vergisiz	ÖTV	Gelir Payı	Akdeniz CIF Fiyatı	Rafineri Payı	Dağıtıcı Payı	Bayi Payı	Toplam KDV	Pompa Fiyatı
Kurşunsuz Benzin 95 Oktan	1,33	1,87856	0,00206	1,33	0,00	0,23	0,18	0,65	4,27
Kurşunsuz Benzin 95 Oktan (Diğer)	1,38	1,87856	0,00206	1,33	0,04	0,24	0,19	0,66	4,35
Motorin	1,44	1,29656	0,00206	1,42	0,02	0,24	0,20	0,57	3,74
Motorin (Diğer)*	1,44	1,29656	0,00206	1,42	0,02	0,30	0,22	0,59	3,84

\*Rafinerici lisansı sahibince farklılaştırılmış motorin satışı yapılmamaktadır.

**Tablo 26** 2012 Temmuz Ayı Petrol Piyasası Genel Görünümü (Ton)

Ürün	Rafineri Üretimi	Rafineri İthalatı	Dağıtıcı İthalatı	İTLS İthalatı	Dağıtıcı İhrakiye İhracatı	İTLS İhrakiye İhracatı	Rafineri İhrakiye İhracatı	Dağıtıcı Akaryakıt İhracatı	Rafineri İhracatı	Dağıtıcı Satışları**	Diger Rafineri Satışları***	Diger Dağıtıcı Satışları	Dağıtıcı İhrakiye Satışları	İTLS İhrakiye Satışları
Benzin Türleri	381.860	0	6.544	0	0	0	0	0	167.722	189.837	0	2	145	0
Motorin Türleri	722.309	179.757	702.669	0	0	257	0	311	1.520	1.524.395	0	0	33.983	3
Fuel Oil Türleri	85.197	31.058	31.642	0	0	0	0	0	97.952	55.618	5.102	0	2.446	0
Denizcilik Yakıtları	74.287	0	0	0	20.862	42.245	32.915	0	0	0	0	0	270	0
Havacılık Yakıtları	279.459	0	55.922	0	83.865	157.827	3.481	0	0	0	22.784	0	22.707	50.019
<b>Toplam</b>	<b>1.543.112</b>	<b>210.815</b>	<b>796.777</b>	<b>0</b>	<b>104.727</b>	<b>200.329</b>	<b>36.396</b>	<b>311</b>	<b>267.194</b>	<b>1.769.850</b>	<b>27.886</b>	<b>2</b>	<b>59.551</b>	<b>50.022</b>
<b>GENEL TOPLAM</b>	<b>2.550.704</b>													
	<b>2.516.268</b>													

\* İTLS İhrakiye Teslim Lisansı Sahiplerini temsil etmektedir.

\*\* Piyasa içinde serbest kullanıma teslim edilen ÖTV'li ve ÖTV'siz satışlar, lisans sahibinin bayilerine teslim ettiği miktarları (TTS dahil), piyasa içinde İhrakiye hariç diğer ÖTV'siz satışları içerirken Askeri teslim kapsamında yapılan satışları içermemektedir.

\*\*\* Askeri Satışlar hesaplamaya dâhil edilmmiştir.