

# **PETROL PİYASASI SEKTÖR RAPORU**

PETROL PİYASASI DAİRESİ BAŞKANLIĞI

**ARALIK**

# TABLolar LİSTESİ

<b>Tablo 1</b>	2012 Aralık Ayı Dağıtıcı ve İhrakiye Teslimi Lisansı Sahiplerinin Petrol İthalatı	2
<b>Tablo 2</b>	2012 Aralık Ayı Rafinerici Lisansı Sahiplerinin Petrol İthalatı	3
<b>Tablo 3</b>	2012 Aralık Ayı Toplam Petrol İthalatı	4
<b>Tablo 4</b>	Kasım - Aralık Aylarına Ait Ülkelere Göre Toplam Petrol İthalatı	5
<b>Tablo 5</b>	Kasım - Aralık Aylarına Ait Ürünlere Göre Toplam Petrol İthalatı	6
<b>Tablo 6</b>	2011 Ocak – Aralık Dönemi ile 2012 Ocak – Aralık Dönemine Ait Ürünlere Göre Toplam Petrol İthalatı	6
<b>Tablo 7</b>	2012 Aralık Ayı Dağıtıcı Lisans Sahiplerinin Toplam Petrol İhracatı	8
<b>Tablo 8</b>	2012 Aralık Ayı İhrakiye Teslimi Lisans Sahiplerinin Toplam Petrol İhracatı	11
<b>Tablo 9</b>	2012 Aralık Ayı Rafinerici Lisansı Sahiplerinin Petrol İhracatı	14
<b>Tablo 10</b>	2012 Aralık Ayı Toplam Petrol İhracatı	15
<b>Tablo 11</b>	Kasım - Aralık Aylarına Ait Ülkelere Göre Toplam Petrol İhracatı	16
<b>Tablo 12</b>	Kasım - Aralık Aylarına Ait Ürünlere Göre Toplam Petrol İhracatı	17
<b>Tablo 13</b>	2011 Ocak – Aralık Dönemi ile 2012 Ocak – Aralık Dönemine Ait Ürünlere Göre Toplam Petrol İhracatı	18
<b>Tablo 14</b>	2012 Aralık Ayı Rafineri Üretimi	20
<b>Tablo 15</b>	2011 Ocak - Aralık Dönemi ile 2012 Ocak – Aralık Dönemine Ait Rafineri Üretimi	21
<b>Tablo 16</b>	2012 Aralık Ayı Rafineri Satışları	22
<b>Tablo 17</b>	2012 Aralık Ayı Dağıtıcı Lisansı Sahiplerinin Temin Kaynaklarına Göre Dağılımı	23
<b>Tablo 18</b>	2012 Aralık Ayı Dağıtıcı Satışları	24
<b>Tablo 19</b>	2012 Kasım – Aralık Aylarına Ait Dağıtıcı Satışları	31
<b>Tablo 20</b>	2011 Ocak – Aralık Dönemi ile 2012 Ocak – Aralık Dönemine Ait Dağıtıcı Satışları	31
<b>Tablo 21</b>	2012 Aralık Ayında Akaryakıt Bayilerinde Kredi Kartı ve Banka Kartı Kullanılarak Yapılan İşlemler	36
<b>Tablo 22</b>	2012 Aralık Ayı Akaryakıt Toptan Fiyatları	36
<b>Tablo 23</b>	2012 Aralık Ayı Akaryakıt Dağıtım Fiyatları	37
<b>Tablo 24</b>	2012 Aralık Ayı Akaryakıt Bayi Fiyatları	37
<b>Tablo 25</b>	2012 Aralık Ayı Seçilmiş AB Ülkeleri Ortalama Bayi Fiyatı Değişimi	38
<b>Tablo 26</b>	2012 Aralık Ayı Ortalama Fiyat Oluşumu	38
<b>Tablo 27</b>	2012 Aralık Ayı Petrol Piyasası Genel Görünümü	39

# ŞEKİLLER LİSTESİ

<b>Şekil 1</b>	2012 Aralık Ayı Petrol İthalatının Ülkelere Göre Dağılımı	7
<b>Şekil 2</b>	2012 Aralık Ayı Petrol İthalatının Ürünlere Göre Dağılımı	7
<b>Şekil 3</b>	2012 Aralık Ayı Petrol İhracatının Ülkelere Göre Dağılımı	19
<b>Şekil 4</b>	2012 Aralık Ayı Petrol İhracatının Ürünlere Göre Dağılımı	19
<b>Şekil 5</b>	2012 Aralık Ayı Bayiler Aracılığı ile Yapılan Motorin Türleri Satışı	32
<b>Şekil 6</b>	2012 Aralık Ayı Bayiler Aracılığı ile Yapılan Benzin Türleri Satışı	32
<b>Şekil 7</b>	2012 Aralık Ayı Bayiler Aracılığı ile Yapılan Fuel Oil Türleri Satışı	33
<b>Şekil 8</b>	2012 Aralık Ayı Bayiler Aracılığı ile Yapılan Gazyağı Satışı	33
<b>Şekil 9</b>	2012 Aralık Ayı İstasyonlu Bayi Satışlarının Ürünlere Göre Dağılımı	34
<b>Şekil 10</b>	2012 Aralık Ayı İstasyonsuz Bayi Satışlarının Ürünlere Göre Dağılımı	34
<b>Şekil 11</b>	2012 Aralık Ayında Akaryakıt Bayileri Aracılığıyla Yapılan Motorin ve Benzin Türündeki Pompa Satışlarının Günlere Göre Dağılımı	35

*“Petrol Piyasası Bilgi Sistemi Yönetmeliği”nin 7. maddesinin üçüncü fıkrası hükmü çerçevesinde “Bildirim Düzeltme Talebi”nde bulunan firmalar, Kurumun ilgili yetkilisi gözetimi ve onayı dâhilinde içinde bulunulan yılın önceki dönemlerine ilişkin veri düzeltmeleri yapabilmektedirler. Söz konusu bu düzeltmelerden dolayı aynı yıla ait çeyrek dönemler itibarıyla yayımlanan Sektör Raporları arasında firmalar bazında rakamsal uyumsuzluklar olabilmektedir. Bu tür farklılıklar Kurumumuz tarafından dikkatle takip edilmekte ve asgariye indirgenmektedir.*

# ÖZET

## ÜRETİM

- Rafinerici lisansı sahiplerinin toplam benzin ve motorin üretimi geçen aya göre %0,9 azalarak 1.055.744 ton olurken, toplam petrol ürünleri üretimi % 5,3 azalarak 1.741.730 ton olarak gerçekleşmiştir.
- Rafinerici lisansı sahiplerinin, 2011 yılına göre 2012 yılında toplam üretimi % 5,7 artarak 22.115.614 ton olmuştur.

## İTHALAT

- Ham petrol ithalatı, geçen aya göre % 11 azalarak 1.524.863 ton olarak gerçekleşmiştir.
- Motorin ithalatı, bir önceki aya göre % 17,6 azalarak 606.057 ton<sup>1</sup> olarak gerçekleşmiştir.
- 2012 yılında ham petrol ithalatı, geçen yıla göre % 7 artarak 19.479.242 ton olmuştur.
- 2011 yılına göre 2012 yılında motorin ithalatı % 3,6 artarak 8.513.590 ton olarak gerçekleşmiştir.

## İHRACAT

- Benzin ihracatı bir önceki aya göre % 14 azalarak 198.459 ton olarak gerçekleşmiştir.
- Rafinerici, dağıtıcı ve ihrakiye teslimi lisansı sahiplerinin havacılık yakıtları ihracatı geçen aya göre % 31,6 azalış göstererek 176.351<sup>2</sup> ton olurken, bu oran Denizcilik yakıtlarında % 26,9 artarak ile 190.298 ton olmuştur.
- 2012 yılında benzin ihracatı bir önceki yıla göre % 8,8 artarak 2.628.496 ton olmuştur.
- Havacılık yakıtları ihracatı, 2011 yılına göre 2012 yılında % 16,8 artarak 2.600.076 ton olurken bu durum denizcilik yakıtlarında % 59 artarak 2.126.778 ton olmuştur.

<sup>1</sup> Motorin ve Motorin (Biodizel ihtiva eden) ithalatını ifade eder.

<sup>2</sup> Jet Yakıtı ve Uçak Benzini ihracatını ifade eder.

### YURTIÇİ SATIŞLAR<sup>3</sup>

- Dağıtıcı lisansı sahiplerinin yurtiçi benzin satışları geçen aya göre % 1,6 azalarak 140.193 ton olarak gerçekleşmiş, motorin satışları ise % 13,1 azalarak 1.207.764 ton olmuştur.
- 2011 yılına göre 2012 yılında yurtiçi benzin türleri satışları % 5,8 azalarak 1.850.315 ton olarak gerçekleşmiş, motorin türleri satışları ise % 6,1 artarak 15.647.596 ton olmuştur.

### BAYİLER ARACILIĞI İLE YAPILAN AKARYAKIT SATIŞLARI

- 2012 yılı Aralık ayında bayilik lisansı sahipleri; motorin türlerinin %75,29'unu, benzin türlerini %99,30'unu ve gazyağının da %59,59'unu pompa aracılığı ile satmıştır.
- Aralık 2012 döneminde Fuel Oil türlerine ilişkin satışlar, söz konusu ürünlerin istasyonlu ve istasyonsuz bayilerin tankına giriş olmadan yapılmıştır.
- 2012 yılı Aralık döneminde istasyonlu bayiler aracılığıyla yapılan satışların %98,38'lik kısmını beyaz ürün (benzin ve motorin türleri) satışları oluşturmaktadır.
- Aralık 2012 döneminde istasyonsuz bayiler tarafından yapılan siyah ürün satışlarının %60,45'lik kısmını kalorifer yakıtı satışları oluşturmaktadır.
- Aralık 2012 döneminde ülkemiz genelinde kredi kartı ve banka kartı ile yapılan işlemlerin sırasıyla %10,51'lik ve %7,05'lik kısımları akaryakıt bayileri tarafından gerçekleştirilmiştir.
- Aralık 2012 döneminde ülkemiz genelinde kredi kartı ve banka kartı ile yapılan işlem tutarlarının sırasıyla %11,19'luk ve %10,79'luk kısımları akaryakıt bayileri tarafından gerçekleştirilmiştir. Bu kapsamda, aynı dönemde bayiler tarafından kredi ve banka kartları ile yaklaşık 3,6 milyar TL'lik akaryakıt satışı yapılmıştır.

### FİYAT HAREKETLERİ

- Aralık 2012 döneminde benzin ortalama satış fiyatı Kasım 2012 dönemine göre %0,4 artarak 4,61 TL/l olmuştur.
- Aralık 2012 döneminde motorin ortalama satış fiyatı Kasım 2012 dönemine göre % 0,5 azalarak 4,13 TL/l olmuştur.

<sup>3</sup> Serbest dolaşımdaki akaryakıtın bayi ve serbest kullanıcılara satışını ifade eder.

**Tablo 1** 2012 Aralık Ayı Dağıtıcı ve İhrakiye Teslimi Lisansı Sahiplerinin Petrol İthalatı (Ton)

Ülkeler	Fuel Oil (Kükürt Oranı %0.1i geçen ancak %1i geçmeyenler)	Jet Yakıtı	Motorin	Genel Toplam*
Bulgaristan	-	-	21.531	21.531
Çeşitli	-	-	50.153	50.153
Hindistan	-	-	128.891	128.891
İspanya	-	-	26.989	26.989
İsrail	2.000	-	36.254	38.254
İsveç	16.199	-	-	16.199
İtalya	-	-	77.607	77.607
Mısır	-	15.973	-	15.973
Rusya Federasyonu	-	-	42.821	42.821
Yunanistan	-	-	221.811	221.811
<b>Genel Toplam</b>	<b>18.199</b>	<b>15.973</b>	<b>606.057</b>	<b>640.229</b>

\*İhrakiye Teslim lisansı sahipleri Aralık ayında ithalat yapmamıştır.

**Tablo 2** 2012 Aralık Ayı Rafinerici Lisansı Sahiplerinin Petrol İthalatı (Ton)

Ülkeler	Fuel Oil (Kükürt Oranı %0,1'i geçen ancak %1'i geçmeyenler)	Ham Petrol	Genel Toplam
Irak	-	449.722	449.722
İran	-	350.385	350.385
İtalya	62.748	66.541	129.289
Kazakistan	-	214.153	214.153
Nijerya	-	145.992	145.992
Suudi Arabistan	-	298.070	298.070
<b>Genel Toplam</b>	<b>62.748</b>	<b>1.524.863</b>	<b>1.587.611</b>

Tablo 3 2012 Aralık Ayı Toplam Petrol İthalatı (Ton)

Ülkeler	Fuel Oil (Kükürt Oranı %0.1i geçen ancak %1i geçmeyenler)	Jet Yakıtı	Motorin	Ham Petrol	Genel Toplam
Bulgaristan	-	-	21.531	-	21.531
Çeşitli	-	-	50.153	-	50.153
Hindistan	-	-	128.891	-	128.891
Irak	-	-	-	449.722	449.722
İran	-	-	-	350.385	350.385
İspanya	-	-	26.989	-	26.989
İsrail	2.000	-	36.254	-	38.254
İsveç	16.199	-	-	-	16.199
İtalya	62.748	-	77.607	66.541	206.896
Kazakistan	-	-	-	214.153	214.153
Mısır	-	15.973	-	-	15.973
Nijerya	-	-	-	145.992	145.992
Rusya Federasyonu	-	-	42.821	-	42.821
Suudi Arabistan	-	-	-	298.070	298.070
Yunanistan	-	-	221.811	-	221.811
<b>Genel Toplam</b>	<b>80.947</b>	<b>15.973</b>	<b>606.057</b>	<b>1.524.863</b>	<b>2.227.840</b>

**Tablo 4** Kasım - Aralık Aylarına Ait Ülkelere Göre Toplam Petrol İthalatı

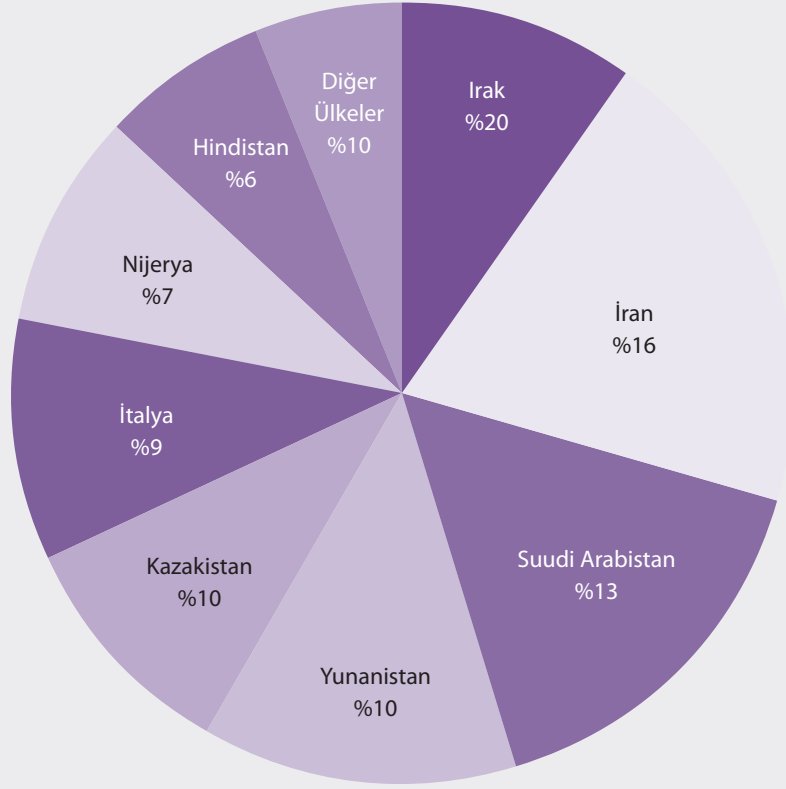
Ülkeler	Miktarı (ton)		Aralık	Payı (%)		Değişim (%)
	Kasım	Aralık		Kasım	Aralık	
Bulgaristan	96.667	21.531	4	<1	-78	
Çeşitli	67.121	50.153	3	2	-25	
Fransa	2.182	-	<1	-	-100	
Hindistan	169.771	128.891	7	6	-24	
Hollanda	3.000	-	<1	-	-100	
Irak	634.301	449.722	25	20	-29	
İran	474.784	350.385	19	16	-26	
İspanya	32.953	26.989	1	1	-18	
İsrail	60.727	38.254	2	2	-37	
İsveç	-	16.199	-	<1	-	
İtalya	199.905	206.896	8	9	3	
Kazakistan	79.783	214.153	3	10	168	
Libya	149.784	-	6	-	-100	
Mısır	-	15.973	-	<1	-	
Nijerya	-	145992	-	7	-	
Rusya Federasyonu	237.289	42.821	9	2	-82	
Suudi Arabistan	149.728	298.070	6	13	99	
Ukrayna	3.543	-	<1	-	-100	
Yunanistan	181.602	221.811	7	10	22	
<b>Genel Toplam</b>	<b>2.543.140</b>	<b>2.227.840</b>	<b>100</b>	<b>100</b>	<b>-12</b>	

**Tablo 5** Kasım - Aralık Aylarına Ait Ürünlere Göre Toplam Petrol İthalatı

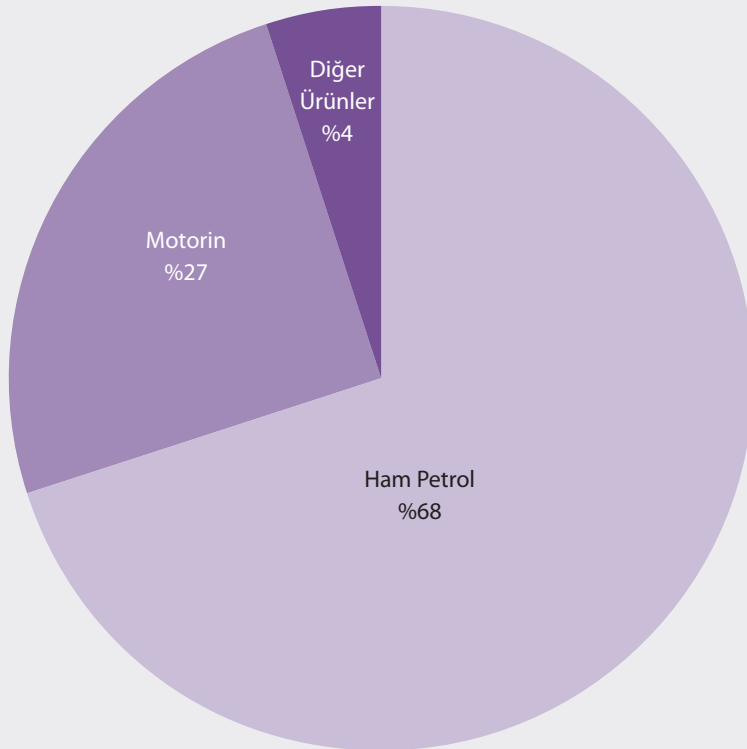
Ürün Adı	Miktarı (ton)		Payı (%)		Değişim (%)
	Kasım	Aralık	Kasım	Aralık	
Fuel Oil (Kükürt Oranı %0.1'i geçen ancak %1'i geçmeyenler)	79.133	80.947	3	4	2
Jet Yakıtı	19.446	15.973	<1	1	-18
Kurşunsuz Benzin 95 Oktan	691	-	<1	-	-100
Motorin	723.009	606.057	28	27	-16
Ham Petrol	1.705.879	1.524.863	67	68	-11
Motorin (Biodizel ihtiva eden)	12.789	-	<1	-	-100
Uçak Benzini	2.193	-	<1	-	-100
<b>Genel Toplam</b>	<b>2.543.140</b>	<b>2.227.840</b>	<b>100</b>	<b>100</b>	<b>-12</b>

**Tablo 6** 2011 Ocak - Aralık Ayları ile 2012 Ocak - Aralık Aylarına Ait Ürünlere Göre Toplam Petrol İthalatı

Ürün Adı	Miktarı (ton)		Payı (%)		Değişim (%)
	2011 Ocak-Aralık	2012 Ocak-Aralık	2011 Ocak-Aralık	2012 Ocak-Aralık	
Kurşunsuz Benzin 95 Oktan	134.587	47.379	<1	<1	-6
Uçak Benzini	5.183	3.733	<1	<1	-28
Jet Yakıtı	564.730	570.893	2	2	1
Fuel Oil (Kükürt Oranı %0.1'i geçen ancak %1'i geçmeyenler)	-	895.040	-	3	-
Yüksek Kükürtlü Fuel Oil(Kükürt Oranı % 1 i geçenler)	-	12.602	-	<1	-
Ham Petrol	18.153.481	19.479.242	65	66	7
Motorin (Biodizel İhtiva Eden)	-	106.006	-	<1	-
Fuel Oil 3	617.153	-	2	-	-100
Fuel Oil 5	48.768	-	<1	-	-100
Motorin	8.218.602	8.407.584	30	29	2
Kondensat	5.079	-	<1	-	-100
<b>Genel Toplam</b>	<b>27.747.583</b>	<b>29.522.479</b>	<b>100</b>	<b>100</b>	<b>6,4</b>



Şekil 1 2012 Aralık Ayı Petrol İthalatının Ülkelere Göre Dağılımı



Şekil 2 2012 Aralık Ayı Petrol İthalatının Ürünlere Göre Dağılımı

**Tablo 7** 2012 Aralık Ayı Dağıtıcı Lisans Sahiplerinin Toplam Petrol İhracatı (Ton)

Ülkeler	Deniz Motorini	Denizcilik Yakıtı	Jet Yakıtı	Uçak Benzini	Genel Toplam
A.B.D.	-	-	2.009	-	2.009
Afganistan	-	-	172	-	172
Almanya	-	-	11.233	-	11.233
Avusturya	-	-	232	-	232
Azerbaycan	-	-	574	-	574
Bahreyn	-	-	21	-	21
Belçika	-	-	284	-	284
Birleşik Arap Emirlikleri	-	-	2.307	-	2.307
Bosna-Hersek	-	-	1	-	1
Bulgaristan	-	278	1	-	279
Çeşitli	129	2.588	320	-	3.037
Danimarka	-	-	98	-	98
Estonya	-	-	152	-	152
Fas	-	-	5	-	5
Finlandiya	-	-	599	-	599
Fransa	-	1.300	1.930	-	3.230
Güney Kore	-	-	896	-	896
Gürcistan	-	-	3	-	3
Hırvatistan	-	-	0	-	0
Hollanda	-	-	2.399	-	2.399
Irak	-	-	25	-	25
İngiltere	-	-	3.896	2	3.898

Ülkeler	Deniz Motorini	Denizcilik Yakıtı	Jet Yakıtı	Uçak Benzini	Genel Toplam
İspanya	16	134	580	-	730
İsrail	40	350	399	-	789
İsveç	-	-	125	-	125
İsviçre	-	-	612	-	612
İtalya	404	6.609	342	-	7.355
İzlanda	-	-	94	-	94
K.K.T.C.	20	118	3.241	-	3.379
Katar	-	-	794	-	794
Kazakistan	-	-	21	-	21
Kongo	-	-	11	-	11
Libya	189	-	1.151	-	1.340
Litvanya	-	-	31	-	31
Lübnan	-	201	-	-	201
Lüksemburg	-	-	6	-	6
Malta	50	-	-	-	50
Mısır	-	2.133	-	-	2.133
Nijerya	-	-	6	-	6
Norveç	-	-	331	-	331
Özbekistan	-	-	706	-	706
Pakistan	-	-	45	-	45
Romanya	25	701	2	-	728
Rusya Federasyonu	45	126	47	-	218

Ülkeler	Deniz Motorini	Denizcilik Yakıtı	Jet Yakıtı	Uçak Benzini	Genel Toplam
Sudan	-	-	9	-	9
Suudi Arabistan	-	-	913	-	913
Tacikistan	-	-	181	-	181
Tunus	-	-	6	-	6
Türkmenistan	110	711	18	-	839
Ukrayna	40	109	3	-	152
<b>Genel Toplam</b>	<b>1.068</b>	<b>15.358</b>	<b>36.831</b>	<b>2</b>	<b>53.259</b>

**Tablo 8** 2012 Aralık Ayı İhrakiye Teslimi Lisans Sahiplerinin Toplam Petrol İhracatı (Ton)

Ülkeler	Deniz Motorini	Denizcilik Yakıtı	Jet Yakıtı	Motorin	Genel Toplam
A.B.D.	168	-	9	-	177
Afganistan	-	-	35	-	35
Almanya	2	-	638	-	640
Antigua ve Bermuda	30	-	-	-	30
Avustralya	160	20	-	-	180
Avusturya	-	-	29	-	29
Azerbaycan	-	-	26	-	26
Bahreyn	-	-	268	-	268
Belarus	-	-	30	-	30
Belçika	-	-	211	-	211
Belize	95	-	-	-	95
Benin	19	-	-	-	19
Birleşik Arap Emirlikleri	80	-	26	-	106
Bosna-Hersek	-	-	75	-	75
Bulgaristan	125	125	8	-	258
Cebelitarık	303	500	-	-	803
Cezayir	38	135	276	-	449
Cool Adaları	20	-	-	-	20
Çek Cumhuriyeti	-	-	233	-	233
Çeşitli	4.032	19.417	125.151	-	148.600
Danimarka	25	-	100	-	125
Endonezya	-	-	2	-	2
Ermenistan	-	-	30	-	30
Estonya	-	-	8	-	8
Fas	67	189	324	-	580
Finlandiya	-	-	24	-	24
Fransa	80	-	48	-	128
Gana	19	-	-	-	19

Ülkeler	Deniz Motorini	Denizcilik Yakıtı	Jet Yakıtı	Motorin	Genel Toplam
Gürcistan	75	200	14	-	289
Hırvatistan	-	-	69	-	69
Hindistan	95	350	-	-	445
Hollanda	225	185	71	-	481
Irak	-	-	580	-	580
İngiliz Virjin Adaları	-	-	2	-	2
İngiltere	153	127	38	-	318
İran	-	-	94	-	94
İspanya	339	1.283	56	-	1.678
İsrail	156	-	150	-	306
İsveç	-	-	58	-	58
İsviçre	-	-	40	-	40
İtalya	750	1.690	14	-	2.454
Japonya	-	800	-	-	800
K.K.T.C.	13	10	567	-	590
Kamboçya	60	-	-	-	60
Kamerun	25	-	-	-	25
Karadağ	20	-	-	-	20
Katar	-	-	166	-	166
Kazakistan	-	-	1.089	-	1.089
Komor Adaları	53	-	-	-	53
Kuzey Kore	-	-	866	-	866
Letonya	-	-	180	-	180
Liberya	63	-	-	-	63
Libya	359	371	60	-	790
Lübnan	50	-	479	-	529
Lüksemburg	-	-	9	-	9
Macaristan	-	-	26	-	26
Makedonya	-	-	0	-	0

Ülkeler	Deniz Motorini	Denizcilik Yakıtı	Jet Yakıtı	Motorin	Genel Toplam
Malezya	-	-	811	-	811
Malta	158	405	157	-	720
Mısır	325	1.020	206	-	1.551
Moldova	85	-	81	-	166
Moritanya	38	-	-	-	38
Nijerya	-	-	12	-	12
Pakistan	-	-	20	-	20
Panama	52	-	-	-	52
Polonya	10	125	75	-	210
Portekiz	56	100	9	-	165
Romanya	548	389	88	-	1.025
Rusya Federasyonu	954	1.222	913	-	3.089
Sırbistan	-	-	129	-	129
Sierra Leone	40	-	-	-	40
Singapur	-	-	1.321	-	1.321
Slovenya	60	108	127	-	295
St. Kitts ve Nevis	70	-	-	-	70
St.Vincent ve Grenadinler	60	-	-	-	60
Suriye	83	205	7	-	295
Suudi Arabistan	-	-	2.147	-	2.147
Tanzanya	40	630	-	-	670
Togo	45	-	-	-	45
Tunus	29	362	183	-	574
Ukrayna	1.376	3.330	718	-	5.424
Uruguay	316	376	-	-	692
Ürdün	-	-	148	-	148
Yunanistan	210	920	187	6	1.323
<b>Genel Toplam</b>	<b>12.254</b>	<b>34.594</b>	<b>139.518</b>	<b>6</b>	<b>186.372</b>

Tablo 9 2012 Aralık Ayı Rafinerici Lisansı Sahiplerinin Petrol İhracatı (Ton)

Ülkeler	Denizcilik Yakıtı	Diğerleri*	Kurşunsuz Benzin 95 Oktan	Motorin	Yüksek Kükürtlü Fuel Oil (Kükürt oranı %1'i geçenler)	Genel Toplam
Birleşik Arap Emirlikleri	-	-	33.420	-	-	33.420
Brezilya	-	-	34.906	-	-	34.906
K.K.T.C.	-	4.190	4.153	1.695	23.840	33.878
Malta	31.307	-	-	-	146.657	177.964
Mısır	-	-	91.129	-	-	91.129
Singapur	65.719	-	-	-	-	65.719
Togo	29.998	-	-	-	-	29.998
Ürdün	-	-	34.851	-	-	34.851
<b>Genel Toplam</b>	<b>127.024</b>	<b>4.190</b>	<b>198.459</b>	<b>1.695</b>	<b>170.497</b>	<b>501.865</b>

\*2710.19,47.00.18 GTİP numaralı ürünlerin ihracatını gösterir.

**Tablo 10** 2012 Aralık Ayı Toplam Petrol İhracatı (Ton)

Ülkeler	Deniz Motorini	Denizcilik Yakıtı	Diğerleri*	Jet Yakıtı	Kurşunsuz Benzin 95 Oktan	Motorin	Uçak Benzini	Yüksek Kükürtlü Fuel Oil (Kükürt oranı %'i geçenler)	Genel Toplam
Malta	208	31.712	-	157	-	-	-	146.657	178.734
Çeşitli	11.475	37.967	-	156.146	-	6	2	-	205.599
Mısır	325	3.153	-	206	91.129	-	-	-	94.813
Singapur	-	65.719	-	1.321	-	-	-	-	67.040
K.K.T.C.	33	128	4.190	3.808	4.153	1.695	-	23.840	37.847
Birleşik Arap Emirlikleri	80	-	-	2.333	33.420	-	-	-	35.833
Ürdün	-	-	-	148	34.851	-	-	-	34.999
Brezilya	-	-	-	-	34.906	-	-	-	34.906
Togo	45	29.998	-	-	-	-	-	-	30.043
Almanya	2	-	-	11.871	-	-	-	-	11.873
İtalya	1.154	8.299	-	356	-	-	-	-	9.809
<b>Genel Toplam</b>	<b>13.322</b>	<b>176.976</b>	<b>4.190</b>	<b>176.349</b>	<b>198.459</b>	<b>1.701</b>	<b>2</b>	<b>170.497</b>	<b>741.496</b>

\*2710.19.47.00.18 GTİP numaralı ürünlerin ihracatını gösterir.

**Tablo 11** Kasım - Aralık Aylarına Ait Ülkelere Göre Toplam Petrol İhracatı

Ülkeler	Miktarı (ton)		Payı (%)		Değişim (%)
	Kasım	Aralık	Kasım	Aralık	
Almanya	26.012	11.873	3	2	-54
Birleşik Arap Emirlikleri	32.693	35.833	4	5	10
Brezilya	34.928	34.906	4	5	-1
Çeşitli	219.732	194.440	29	26	-12
İngiltere	15.373	4.216	2	<1	-73
İspanya	26.408	2.408	3	<1	-91
İtalya	35.444	9.809	5	1	-72
K.K.T.C.	43.726	37.847	6	5	-13
Malta	98.484	178.734	13	24	81
Mısır	135.143	94.813	18	13	-30
Singapur	-	67.040	-	9	-100
Suudi Arabistan	37.456	3.060	5	<1	-92
Togo	30.270	30.043	4	4	-1
Ürdün	328	34.999	<1	5	10.570
Yunanistan	30.773	1.475	4	<1	-95
<b>Genel Toplam</b>	<b>766.770</b>	<b>741.496</b>	<b>100</b>	<b>100</b>	<b>-3</b>

\*İhracatı aynı döneme ait toplam ihracatın %1'inden fazla olan ülkelere yer verilmiş olup, bu oranın altında ihracata sahip ülkeler "Çeşitli" başlığı altında gösterilmiştir.

**Tablo 12** Kasım – Aralık Aylarına Ait Ürünlere Göre Toplam Petrol İhracatı

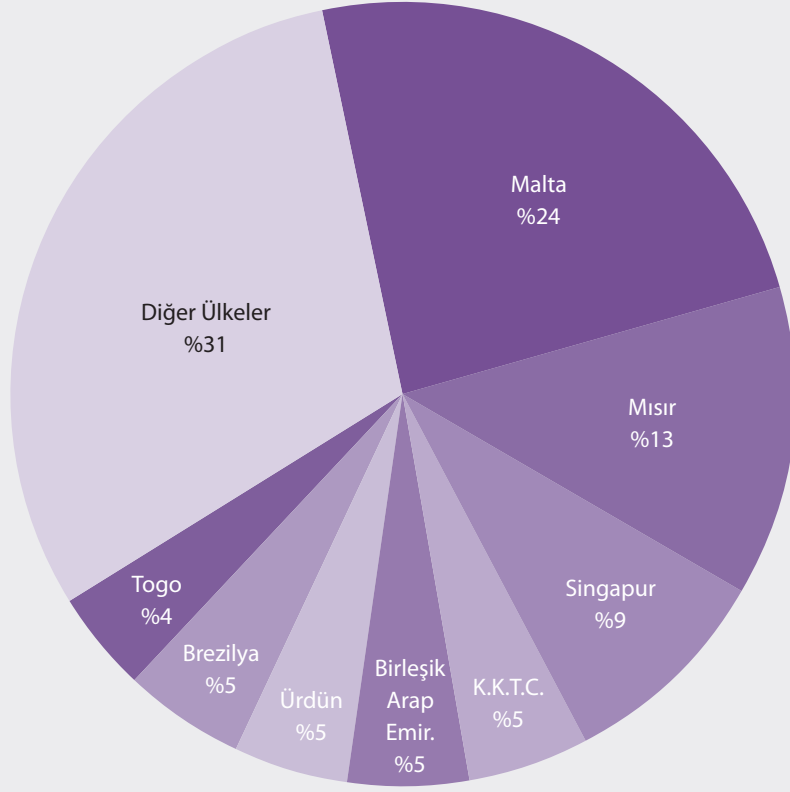
Ürün Adı	Miktarı (ton)		Payı (%)		Değişim (%)
	Kasım	Aralık	Kasım	Aralık	
Deniz Motorini	9.711	13.322	1,3	1,8	37
Denizcilik Yakıtı	140.300	176.976	18,3	23,8	26
Diğerleri*	5.564	4.190	0,7	0,6	-25
Jet Yakıtı	257.642	176.349	33,6	23,8	-32
Kurşunsuz Benzin 95 Oktan	231.132	198.459	30,1	26,8	-14
Motorin	32.218	1.701	4,2	0,2	-95
Yüksek Kükürlü Fuel Oil (Kükürt oranı %1'i geçenler)	90.199	170.497	11,8	23,0	89
Uçak Benzini	4	2	<0,1	<0,1	-50
<b>Genel Toplam</b>	<b>766.770</b>	<b>741.496</b>	<b>100</b>	<b>100</b>	<b>-3</b>

\*2710.19.47.00.18 GTİP numaralı ürünlerin ihracatını gösterir.

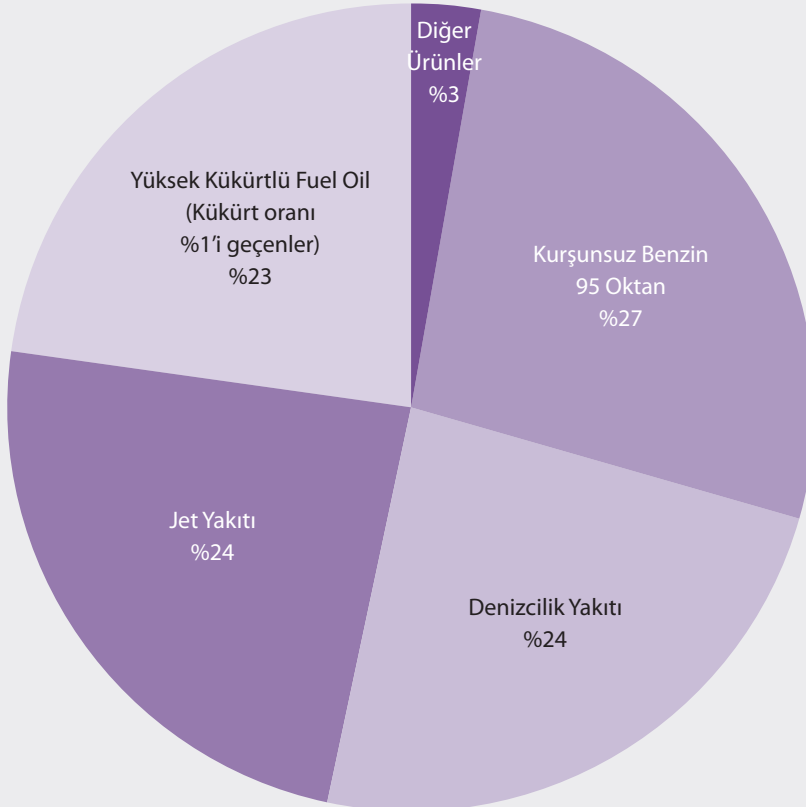
**Tablo 13** 2011 Ocak – Aralık Ayları ile 2012 Ocak – Aralık Aylarına Ait Ürünlere Göre Toplam Petrol İhracatı

Ürün Adı	Miktarı (ton)		Payı (%)		Değişim (%)
	2011 Ocak-Aralık	2012 Ocak-Aralık	2011 Ocak-Aralık	2012 Ocak-Aralık	
Kurşunsuz Benzin 95 Oktan	2.415.111	2.628.496	29,2	30,5	8,8
Uçak Benzini	1.249	13	<0,1	<0,1	-99,0
Jet Yakıtı	2.225.697	2.600.063	26,9	30,1	16,8
Motorin	112.032	144.524	1,4	1,7	29,0
Yüksek Kükürlü Fuel Oil(Kükürt Oranı % 1 i geçenler)	-	1.071.966	-	12,4	-
Deniz Motorini	501.508	109.415	6,1	1,3	-78,1
Denizcilik Yakıtı	835.800	2.017.363	10,1	23,3	141,4
Fuel Oil 5	116.480	-	1,4	-	-100
Fuel Oil 6	1.998.143	-	24,2	-	-100
Diğerleri*	-	54.459	-	0,6	-
Diğer Motorin (Kırsal Motorin)	52.807	-	0,6	-	-100
<b>Genel Toplam</b>	<b>8.258.827</b>	<b>8.626.299</b>	<b>100</b>	<b>100</b>	<b>4,4</b>

\*2011 yılında 2710.19.41.00.28 ve 2710.19.45.00.28 ürünlerini 2012 yılınıda ise 2710.19.47.00.18 GTİP numaralı ürünlerin ihracatını gösterir.



Şekil 3 2012 Aralık Ayı Petrol İhracatının Ülkelere Göre Dağılımı



Şekil 4 2012 Aralık Ayı Petrol İhracatının Ürünlere Göre Dağılımı

Tablo 14 2012 Aralık Ayı Rafineri Üretimi (Ton)\*

Ürün Adı	İzmit Rafinerisi	İzmir Rafinerisi	Kırıkkale Rafinerisi	Batman Rafinerisi	Genel Toplam
Baz yağlar	0	15.761	0	0	15.761
Bitümen	27.947	14.793	60.602	28.933	132.275
Denizcilik Yakıtı (Artık)	52.071	130.131	0	0	182.202
Denizcilik Yakıtı (Damıtık)	19.485	1.791	0	0	21.276
Diğer Motorin	0	8.625	0	0	8.625
Diğer Ürünler**	-149.950	-121.395	45.677	22.299	-203.369
Fuel Oil (Kükürt Oranı %0.1'i geçen ancak %1'i geçmeyenler)	-24.069	-27.091	-4018	-1.893	-57.071
Fuel Oil (Kükürt Oranı %0.1'i geçmeyenler)	0	0	0	0	0
Gazyağı	0	2.567	2.191	0	4.758
Jet Yakıtı (Kerosen)	149.946	96.225	34.857	0	281.028
Kalorifer Yakıtı (Kükürt Oranı %0.1'i geçen ancak %1'i geçmeyenler)	37.986	7.108	0	0	45.094
Kalorifer Yakıtı (Kükürt Oranı %0.1'i geçmeyenler)	0	0	0	0	0
Kurşunsuz Benzin 95 Oktan	203.875	120.265	33.796	-20	357.916
Kurşunsuz Benzin 98 Oktan	0	0	0	0	0
LPG	32.564	21.984	7.139	0	61.687
Motorin	327.520	275.799	94.362	147	697.828
Motorin (Biodizel ihtiva eden)	0	0	0	0	0
Nafta	27.454	34.860	-7.847	4.514	58.981
Yüksek Kükürlü Fuel Oil (Kükürt oranı %1'i geçenler)	72.264	58.250	4.225	0	134.739
<b>Genel Toplam</b>	<b>777.093</b>	<b>639.673</b>	<b>270.984</b>	<b>53.980</b>	<b>1.741.730</b>

\*Tabloda üretim miktarının eksi olması, stokta bulunan ya da ithal edilen ürünün rafineri tarafından yeniden kullanıldığını ve bu ürünle yeni ürünün ya da ürünlerin üretildiğini gösterir.

\*\*Diğer Ürünler hesaplanırken Ara Ürünler dikkate alınmıştır

**Tablo 15** 2011 Ocak – Aralık Ayları ile 2012 Ocak – Aralık Aylarına Ait Rafineri Üretimi (Ton)

Ürün Adı	Miktarı (ton)		Payı (%)		Değişim (%)
	2011 Ocak-Aralık	2012 Ocak-Aralık	2011 Ocak-Aralık	2012 Ocak-Aralık	
Benzin Türleri	4.271.797	4.368.690	20	20	2
Motorin Türleri	6.992.387	7.795.214	33	35	11
Fuel Oil Türleri	2.465.968	1.074.784	12	5	-56
Denizcilik Yakıtları	686.157	2.219.455	3	10	223
Havacılık Yakıtları	2.878.544	3.276.090	14	15	14
LPG	730.519	772.815	3	3	6
Gazyağı	47.783	37.110	<1	<1	-22
Bitümen	2.958.807	2.810.117	14	13	-5
Bazyağ	391.806	269.054	2	1	-31
Diğerleri	-496.322	-507.715	-2	-2	2
<b>Genel Toplam</b>	<b>20.927.446</b>	<b>22.115.614</b>	<b>100</b>	<b>100</b>	<b>5,7</b>

\*2011 yılı ilk on bir ayına ait Denizcilik Yakıtları üretiminin 2012 yılının aynı dönemine göre %210 arttığı görülmektedir. Bu artış, 01/01/2012 itibarıyla Fuel Oil ürünlerinin özelliklerinde iyileştirme yapılmasına bağlı olarak bu ürünlerin GTIP numaraları ve isimlerinde yapılan değişiklikten kaynaklanmaktadır. Bu değişiklikler kapsamında teknik özellikleri yeni düzenlemeye göre uyumsuz olan ürünler Denizcilik Yakıtı üretiminde kullanılmıştır.

**Tablo 16** 2012 Aralık Ayı Rafineri Satışları (Ton)

Ürün Adı	İzmit Rafinerisi	İzmir Rafinerisi	Kırıkkale Rafinerisi	Batman Rafinerisi	Genel Toplam
Ara Ürünler	2	123	0	0	125
Baz yağlar	0	9.703	0	0	9.703
Beyaz İspirto & SBP	0	0	0	0	0
Bitümen	29.255	19.783	28.188	17.785	95.011
Denizcilik Yakıtı (Artık)	884	2.546	0	0	3.430
Denizcilik Yakıtı (Damıtık)	0	0	0	0	0
Diğer Ürünler	4.425	9.365	2.956	0	16.746
Fuel Oil (Kükürt Oranı %0.1'i geçen ancak %1'i geçmeyenler)	9.934	8.480	0	0	18.414
Fuel Oil (Kükürt Oranı %0.1'i geçmeyenler)	0	0	0	0	0
Gazyağı	0	2185	1.710	0	3.895
Jet Yakıtı (Kerosen)	44.261	38.200	33.662	0	116.123
Kalorifer Yakıtı (Kükürt Oranı %0.1'i geçen ancak %1'i geçmeyenler)	37.527	10.196	0	0	47.723
Kalorifer Yakıtı (Kükürt Oranı %0.1'i geçmeyenler)	0	0	0	0	0
Katkılı Kurşunsuz Benzin 95 Oktan	0	0	0	0	0
Kurşunsuz Benzin 95 Oktan	65.885	34.218	27.305	10.837	138.245
Kurşunsuz Benzin 98 Oktan	0	0	0	0	0
LPG	26.077	24.058	13.192	0	63.327
Motorin	292.080	222.929	135.798	35.380	686.187
Motorin (Biodizel ihtiva eden)	0	0	0	0	0
Nafta	12.033	37.040	0	0	49.073
Yüksek Kükürtlü Fuel Oil (Kükürt oranı %1'i geçenler)	0	0	2.591	0	2.591
<b>Genel Toplam</b>	<b>522.363</b>	<b>418.826</b>	<b>245.402</b>	<b>64.002</b>	<b>1.250.593</b>

**Tablo 17** 2012 Aralık Ayı Dağıtıcı Lisansı Sahiplerinin Temin Kaynaklarına Göre Dağılımı

Ürün Adı	Rafineriden Temin	Dağıtıcılar Arası Temin	İthalat	Diğer Temin*
Kurşunsuz Benzin 95 Oktan	137.064	14.462	0	381
Katkılı Kurşunsuz Benzin 95 Oktan	7	32	0	0
Kurşunsuz Benzin 98 Oktan	0	0	0	0
Motorin	664.121	136.194	606.057	27.943
Kalorifer Yakıtı (Kükürt Oranı %0.1'i geçmeyenler)	899	0	0	1.012
Kalorifer Yakıtı (Kükürt Oranı %0.1'i geçen ancak %1'i geçmeyenler)	32.602	2.439	0	0
Fuel Oil (Kükürt Oranı %0.1'i geçmeyenler)	16	0	0	44
Fuel Oil (Kükürt Oranı %0.1'i geçen ancak %1'i geçmeyenler)	18.451	2.899	18.199	0
Yüksek Kükürlü Fuel Oil (Kükürt oranı %1'i geçenler)	5.817	0	0	0
Gazyağı	3.701	0	0	0
Jet Yakıtı	21.846	191	15.973	0
Uçak Benzini	0	0	0	0
Denizcilik Yakıtı	0	0	0	0
Denizcilik Motorini	0	0	0	0
Harmanlanan Etanol	0	0	0	796
Harmanlanan Biodizel	0	0	0	0
Otobiodizel	0	0	0	1.434
Motorin (Biodizel İhtiva Eden)	1.941	28.008	0	21.826
<b>Genel Toplam</b>	<b>886.465</b>	<b>184.225</b>	<b>640.229</b>	<b>53.436</b>

\*Diğer Temin: Biodizel Üreticisinden ve diğer yollarla temin.

Tablo 18 2012 Aralık Ayı Dağıtıcı Satışları\*

Sıra No	Firma Adı	Akaryakıt Türü	Satış Miktarı **** (Ton)	Genel Toplam **** (Ton)	Piyasa Payı (%)	Genel Piyasa Payı (%)
1	OMV PETROL OFİSİ ANONİM ŞİRKETİ	Benzin Türleri	30.410	306.699	21,7	21,6
		Motorin Türleri	263.061		21,8	
		Fuel Oil Türleri	12.924		19,7	
		Diğer	304		7,7	
2	SHELL & TURCAS PETROL ANONİM ŞİRKETİ	Benzin Türleri	34.582	247.313	24,6	17,4
		Motorin Türleri	211.443		17,5	
		Fuel Oil Türleri	1.252		1,9	
		Diğer	36		0,9	
3	OPET PETROLÇÜLÜK ANONİM ŞİRKETİ	Benzin Türleri	28.155	238.622	20,1	16,8
		Motorin Türleri	201.057		16,6	
		Fuel Oil Türleri	9.349		14,3	
		Diğer	61		1,5	
4	BP PETROLLERİ ANONİM ŞİRKETİ	Benzin Türleri	16.634	128.758	11,9	9,1
		Motorin Türleri	107.615		8,9	
		Fuel Oil Türleri	4.240		6,5	
		Diğer	269		6,8	
5	TOTAL OIL TÜRKİYE ANONİM ŞİRKETİ	Benzin Türleri	7.480	88.433	5,3	6,2
		Motorin Türleri	79.077		6,5	
		Fuel Oil Türleri	1.614		2,5	
		Diğer	262		6,6	
6	TP PETROL DAĞITIM ANONİM ŞİRKETİ	Benzin Türleri	1.221	61.457	0,9	4,3
		Motorin Türleri	41.918		3,5	
		Fuel Oil Türleri	18.318		28,0	
		Diğer	-		-	
7	LUKOİL EURASIA PETROL A.Ş.	Benzin Türleri	2.512	31.779	1,8	2,2
		Motorin Türleri	28.946		2,4	
		Fuel Oil Türleri	274		0,4	
		Diğer	47		1,2	

Sıra No	Firma Adı	Akaryakıt Türü	Satış Miktarı *** (Ton)	Genel Toplam*** (Ton)	Piyasa Payı (%)	Genel Piyasa Payı (%)
8	MILAN PETROL SANAYİ VE TİCARET ANONİM ŞİRKETİ	Benzin Türleri	1.845	29.446	1,3	2,1
		Motorin Türleri	26.266		2,2	
		Fuel Oil Türleri	1.222		1,9	
		Diğer	113		2,9	
9	AYTEMİZ AKARYAKIT DAĞITIM ANONİM ŞİRKETİ	Benzin Türleri	2.452	27.550	1,7	1,9
		Motorin Türleri	23.388		1,9	
		Fuel Oil Türleri	1.502		2,3	
		Diğer	208		5,3	
10	ALTINBAŞ PETROL VE TİCARET ANONİM ŞİRKETİ	Benzin Türleri	1.411	24.075	1,0	1,7
		Motorin Türleri	22.443		1,9	
		Fuel Oil Türleri	208		0,3	
		Diğer	13		0,3	
11	KADOOĞLU PETROLÇÜLÜK TAŞIMACILIK TİCARET SANAYİ İTHALAT VE İHRACAT ANONİM ŞİRKETİ	Benzin Türleri	1.013	21.269	0,7	1,5
		Motorin Türleri	19.501		1,6	
		Fuel Oil Türleri	706		1,1	
		Diğer	49		1,2	
12	TERMOPET AKARYAKIT NAKLİYAT VE TİCARET LİMİTED ŞİRKETİ	Benzin Türleri	943	20.345	0,7	1,4
		Motorin Türleri	17.585		1,5	
		Fuel Oil Türleri	1.792		2,7	
		Diğer	25		0,6	
13	BALPET PETROL ÜRÜNLERİ TAŞIMACILIK SANAYİ VE TİCARET ANONİM ŞİRKETİ	Benzin Türleri	1.041	18.589	0,7	1,3
		Motorin Türleri	17.089		1,4	
		Fuel Oil Türleri	441		0,7	
		Diğer	18		0,5	
14	TURKUVAZ PETROL ÜRÜNLERİ ANONİM ŞİRKETİ	Benzin Türleri	801	16.811	0,6	1,2
		Motorin Türleri	14.940		1,2	
		Fuel Oil Türleri	912		1,4	
		Diğer	158		4,0	

Sıra No	Firma Adı	Akaryakıt Türü	Satış Miktarı *** (Ton)	Genel Toplam *** (Ton)	Piyasa Payı (%)	Genel Piyasa Payı (%)
15	ASYA AKARYAKIT TİCARET VE SANAYİ ANONİM ŞİRKETİ	Benzin Türleri	2.307	14.774	1,6	1,0
		Motorin Türleri	12.467		1,0	
		Fuel Oil Türleri	-		-	
		Diğer	-		-	
16	AKPET AKARYAKIT DAĞITIM ANONİM ŞİRKETİ	Benzin Türleri	879	14.180	0,6	1,0
		Motorin Türleri	10.895		0,9	
		Fuel Oil Türleri	2.301		3,5	
		Diğer	105		2,7	
17	ENERJİ PETROL ÜRÜNLERİ PAZARLAMA A.Ş.	Benzin Türleri	280	12.485	0,2	0,9
		Motorin Türleri	11.868		1,0	
		Fuel Oil Türleri	325		0,5	
		Diğer	12		0,3	
18	SİYAM PETROLÇÜLÜK SAN. VE TİC. A.Ş. (S OIL)	Benzin Türleri	706	12.390	0,5	0,9
		Motorin Türleri	10.136		0,8	
		Fuel Oil Türleri	1.432		2,2	
		Diğer	116		2,9	
19	TECO PETROLÇÜLÜK SANAYİ VE TİCARET ANONİM ŞİRKETİ	Benzin Türleri	626	12.071	0,4	0,9
		Motorin Türleri	10.574		0,9	
		Fuel Oil Türleri	593		0,9	
		Diğer	278		7,0	
20	STARPET GARZAN AKARYAKIT DAĞITIM PAZARLAMA ANONİM ŞİRKETİ	Benzin Türleri	612	11.173	0,4	0,8
		Motorin Türleri	8.627		0,7	
		Fuel Oil Türleri	1.849		2,8	
		Diğer	85		2,1	
21	PETLINE PETROL ÜRÜNLERİ TİCARET A.Ş.	Benzin Türleri	719	10.495	0,5	0,7
		Motorin Türleri	9.479		0,8	
		Fuel Oil Türleri	209		0,3	
		Diğer	88		2,2	

Sıra No	Firma Adı	Akaryakıt Türü	Satış Miktarı *** (Ton)	Genel Toplam *** (Ton)	Piyasa Payı (%)	Genel Piyasa Payı (%)
22	N-PET PETROL ÜRÜNLERİ PAZARLAMA NAKLİYE SANAYİ TİCARET VE DAĞITIM LTD.ŞTİ.	Benzin Türleri	665	9.653	0,5	0,7
		Motorin Türleri	8.445		0,7	
		Fuel Oil Türleri	506		0,8	
		Diğer	37		0,9	
23	KALELİ BEST OİL PETROLÇÜLÜK TİCARET LIMITED ŞİRKETİ	Benzin Türleri	368	7.287	0,3	0,5
		Motorin Türleri	6.642		0,5	
		Fuel Oil Türleri	72		0,1	
		Diğer	205		5,2	
24	PARKOİL PETROL ÜRÜNLERİ TAŞIMACILIK SANAYİ VE TİCARET ANONİM ŞİRKETİ	Benzin Türleri	72	6.298	0,1	0,4
		Motorin Türleri	6.126		0,5	
		Fuel Oil Türleri	100		0,2	
		Diğer	-		-	
25	CAN ASLAN PETROLÇÜLÜK SAN. A.Ş.	Benzin Türleri	409	5.824	0,3	0,4
		Motorin Türleri	4.709		0,4	
		Fuel Oil Türleri	682		1,0	
		Diğer	24		0,6	
26	PASİFİK LİMAN İŞLETMECİLİĞİ VE PETROLÇÜLÜK TİCARET ANONİM ŞİRKETİ	Benzin Türleri	163	3.994	0,1	0,3
		Motorin Türleri	3.498		0,3	
		Fuel Oil Türleri	-		-	
		Diğer	333		8,4	
27	DELTA AKARYAKIT TİCARET ANONİM ŞİRKETİ	Benzin Türleri	346	3.941	0,2	0,3
		Motorin Türleri	3.572		0,3	
		Fuel Oil Türleri	14		<0,1	
		Diğer	9		0,2	
28	RMG PETROL ÜRÜNLERİ DAĞITIM SANAYİ TİCARET LIMITED ŞİRKETİ	Benzin Türleri	32	3.797	<0,1	0,3
		Motorin Türleri	1.165		0,1	
		Fuel Oil Türleri	1.880		2,9	
		Diğer	720		18,2	

Sıra No	Firma Adı	Akaryakıt Türü	Satış Miktarı *** (Ton)	Genel Toplam *** (Ton)	Piyasa Payı (%)	Genel Piyasa Payı (%)
29	DAMLA OİL AKARYAKIT ANONİM ŞİRKETİ	Benzin Türleri	236	3.592	0,2	0,3
		Motorin Türleri	3.356		0,3	
		Fuel Oil Türleri	-		-	
		Diğer	-		-	
30	ERK PETROL YATIRIMLARI ANONİM ŞİRKETİ	Benzin Türleri	15	3.541	<0,1	0,2
		Motorin Türleri	3.526		0,3	
		Fuel Oil Türleri	-		-	
		Diğer	-		-	
31	OZAN ENERJİ LPG AKARYAKIT DAĞITIM VE NAKLIYE TİCARET ANONİM ŞİRKETİ	Benzin Türleri	142	3.005	0,1	0,2
		Motorin Türleri	2.863		0,2	
		Fuel Oil Türleri	-		-	
		Diğer	-		-	
32	TÜRKOİL PETROL ÜRÜNLERİ SAN. TİC. VE DAĞITIM A.Ş.	Benzin Türleri	232	2.876	0,2	0,2
		Motorin Türleri	2.454		0,2	
		Fuel Oil Türleri	190		0,3	
		Diğer	-		-	
33	VTM AKARYAKIT PETROL ÜRÜNLERİ DAĞITIM SANAYİ VE TİCARET ANONİM ŞİRKETİ	Benzin Türleri	332	2.863	0,2	0,2
		Motorin Türleri	2.450		0,2	
		Fuel Oil Türleri	24		<0,1	
		Diğer	57		1,4	
34	ANTOİL AKARYAKIT DAĞITIM SANAYİ VE TİCARET ANONİM ŞİRKETİ	Benzin Türleri	138	2.554	0,1	0,2
		Motorin Türleri	2.035		0,2	
		Fuel Oil Türleri	381		0,6	
		Diğer	-		-	

Sıra No	Firma Adı	Akaryakıt Türü	Satış Miktarı *** (Ton)	Genel Toplam *** (Ton)	Piyasa Payı (%)	Genel Piyasa Payı (%)
35	ONEKS AKARYAKIT DAĞITIM SANAYİ VE TİCARET LİMİTED ŞİRKETİ	Benzin Türleri	-	-	-	-
		Motorin Türleri	2.225	2.266	0,2	0,2
		Fuel Oil Türleri	-	-	-	-
		Diğer	41	-	1,0	-
36	MAKRO PETROL ÜRÜNLERİ OTOMOTİV PLASTİK METAL VE ENJEKSİYON SANAYİ VE TİCARET ANONİM ŞİRKETİ	Benzin Türleri	163	-	0,1	-
		Motorin Türleri	1.900	2.063	0,2	0,1
		Fuel Oil Türleri	-	-	-	-
		Diğer	-	-	-	-
37	BİRLEŞİK PETROL ANONİM ŞİRKETİ	Benzin Türleri	48	-	<0,1	-
		Motorin Türleri	1.304	1.508	0,1	0,1
		Fuel Oil Türleri	-	-	-	-
		Diğer	156	-	3,9	-
38	ÇEKEN AKARYAKIT DAĞITIM SANAYİ VE TİCARET LİMİTED ŞİRKETİ	Benzin Türleri	34	-	<0,1	-
		Motorin Türleri	1.049	1.181	0,1	0,1
		Fuel Oil Türleri	15	-	<0,1	-
		Diğer	83	-	2,1	-
39	ULUSLARARASI AKARYAKIT DAĞITIM LİMİTED ŞİRKETİ	Benzin Türleri	1	-	<0,1	-
		Motorin Türleri	1.042	1.088	0,1	0,1
		Fuel Oil Türleri	-	-	-	-
		Diğer	45	-	1,1	-
40	PARS PETROL MADENİ YAĞLAR İTHALAT İHRACAT PAZARLAMA SANAYİ VE TİCARET ANONİM ŞİRKETİ	Benzin Türleri	79	-	0,1	-
		Motorin Türleri	591	808	<0,1	0,1
		Fuel Oil Türleri	138	-	0,2	-
		Diğer	-	-	-	-
41	LİNK KİMYA PETROL ÜRÜNLERİ SANAYİ VE TİCARET LTD ŞİRKETİ	Benzin Türleri	15	-	<0,1	-
		Motorin Türleri	157	192	<0,1	<0,1
		Fuel Oil Türleri	20	-	<0,1	-
		Diğer	-	-	-	-

42	SAMANYOLU ENERJİ NAKLIYAT PETROL VE SANAYİ TİCARET LİMİTED ŞİRKETİ	Benzin Türleri	43		<0,1	149	<0,1
		Motorin Türleri	87		<0,1		<0,1
		Fuel Oil Türleri	19		<0,1		<0,1
		Diğer	-		-		-
43	RODE PETROL KİMYA DEPOLAMA VE LOJİSTİK SANAYİ TİCARET LİMİTED ŞİRKETİ	Benzin Türleri	-		-	66	-
		Motorin Türleri	66		<0,1		<0,1
		Fuel Oil Türleri	-		-		-
		Diğer	-		-		-
44	CV YAPI İNŞAAT PETROL NAKLIYE HAFRİYAT TAAHHÜT SANAYİ VE TİCARET LİMİTED ŞİRKETİ	Benzin Türleri	10		<0,1	61	<0,1
		Motorin Türleri	51		<0,1		<0,1
		Fuel Oil Türleri	-		-		-
		Diğer	-		-		-
45	ANA AKARYAKIT LPG LNG CNG DAĞITIM SANAYİ VE TİCARET ANONİM ŞİRKETİ	Benzin Türleri	6		<0,1	48	<0,1
		Motorin Türleri	42		<0,1		<0,1
		Fuel Oil Türleri	-		-		-
		Diğer	-		-		-
46	MOLAVER AKARYAKIT DAĞITIM TAŞIMACILIK İNŞAAT İTHALAT İHRACAT SANAYİ VE TİCARET LİMİTED ŞİRKETİ	Benzin Türleri	15		<0,1	39	<0,1
		Motorin Türleri	24		<0,1		<0,1
		Fuel Oil Türleri	-		-		-
		Diğer	-		-		-
47	BOSPET PETROL ÜRÜNLERİ TİCARETLİMİTED ŞİRKETİ	Benzin Türleri	-		-	10	-
		Motorin Türleri	10		<0,1		<0,1
		Fuel Oil Türleri	-		-		-
		Diğer	-		-		-
<b>TOPLAM AKARYAKIT TÜRÜNE GÖRE TOPLAM</b>		<b>Benzin Türleri</b>	<b>140.193</b>				
		<b>Motorin Türleri</b>	<b>1.207.764</b>				
		<b>Fuel Oil Türleri</b>	<b>65.504</b>				
		<b>Diğer</b>	<b>3.957</b>				
		<b>GENEL TOPLAM</b>	<b>1.417.418</b>				

\* Piyasa içinde serbest kullanıma teslim edilen ÖTV'li ve ÖTV'siz satışları, lisans sahibinin boyilerine teslim ettiği miktarları (TTS dahil), piyasa içinde ihrakiye hariç diğer ÖTV'siz satışları ve Askeri teslim kapsamında yapılan satışları içerir.

\*\* Tabloda yer almayan Dağıtıcı Lisansı Sahiplerinin satış ya da satışlarına ilişkin bildirim bulunmamaktadır.

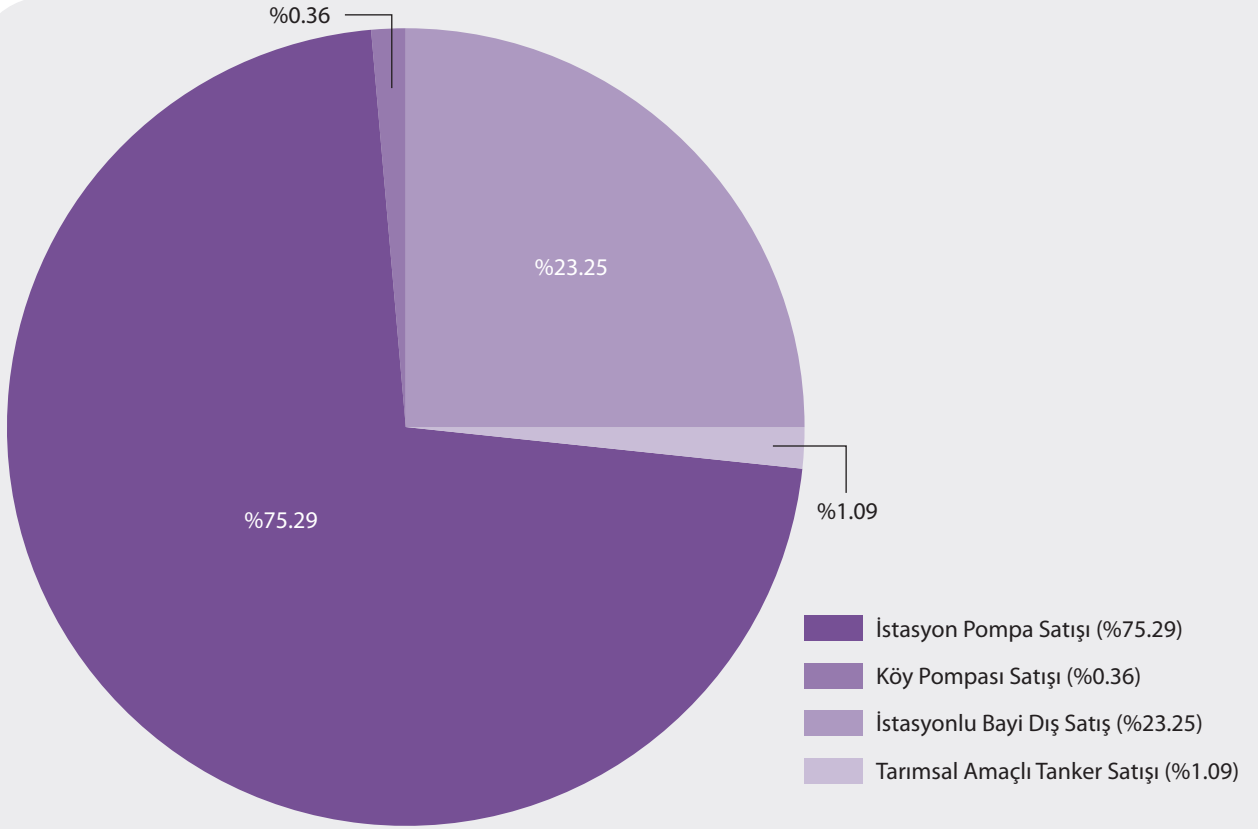
\*\*\*Askeri satış miktarlarını içerir.

**Tablo 19** 2012 Kasım – Aralık Aylarına Ait Dağıtıcı Satışları

Ürün Adı	Miktarı (ton)		Payı (%)		Değişim (%)
	Kasım	Aralık	Kasım	Aralık	
Benzin Türleri	142.409	140.193	9	9,9	-1,6
Motorin Türleri	1.389.801	1.207.764	87	85,2	-13,1
Fuel Oil Türleri	59.794	65.504	3,7	4,6	9,5
Diğer	5.365	3.957	0,3	0,3	-26,2
<b>Genel Toplam</b>	<b>1.597.369</b>	<b>1.417.418</b>	<b>100</b>	<b>100</b>	<b>-11,3</b>

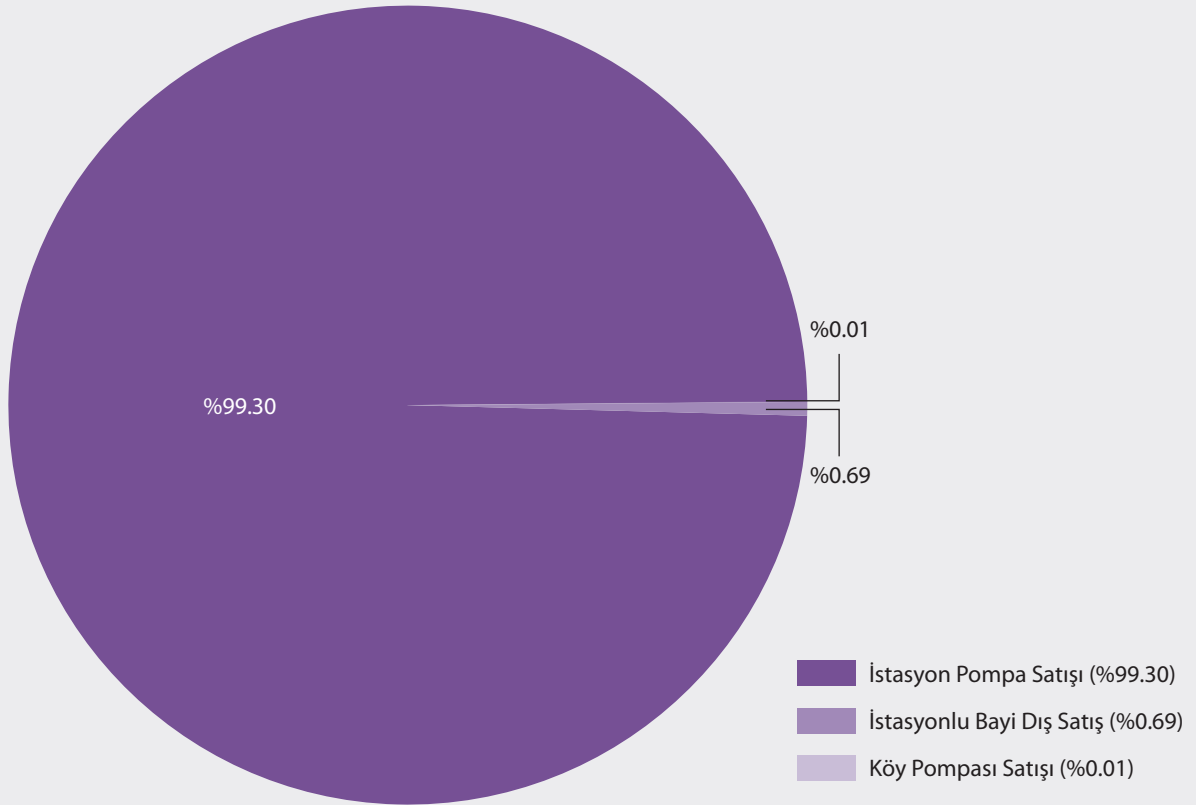
**Tablo 20** 2011 Ocak – Aralık Ayları ile 2012 Ocak – Aralık Aylarına Ait Dağıtıcı Satışları

Ürün Adı	Miktarı (ton)		Payı (%)		Değişim (%)
	2011 Ocak-Aralık	2012 Ocak-Aralık	2011 Ocak-Aralık	2012 Ocak-Aralık	
Benzin Türleri	1.964.560	1.850.315	11,2	10,1	-5,8
Motorin Türleri	14.749.714	15.647.596	84,0	85,8	6,1
Fuel Oil Türleri	788.883	693.119	4,5	3,8	-12,1
Diğer	52.063	44.393	0,3	0,3	-14,7
<b>Genel Toplam</b>	<b>17.555.220</b>	<b>18.235.423</b>	<b>100</b>	<b>100</b>	<b>3,9</b>



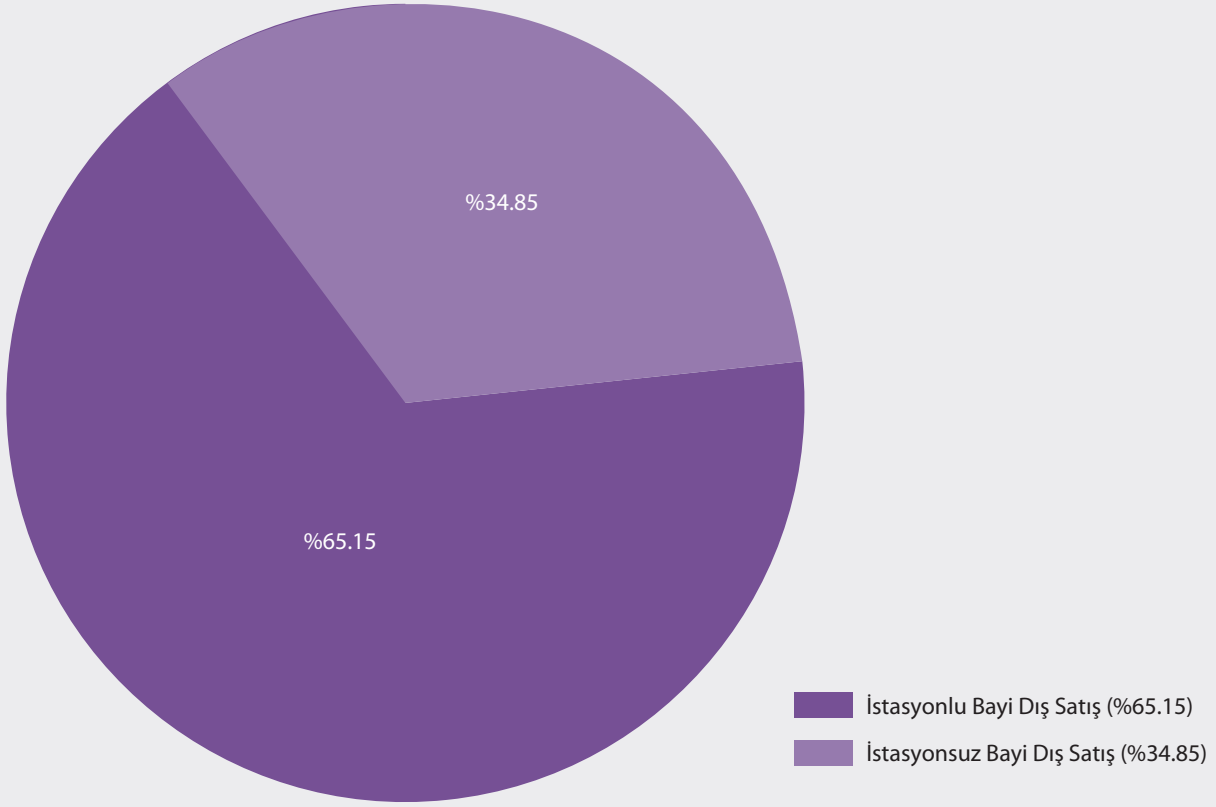
**Şekil 5** 2012 Aralık Ayı Bayiler Aracılığı ile Yapılan Motorin Türleri Satışı\*

\*Motorin türleri sadece istasyonlu bayi tarafından satılabilmekte olup; bu şekilde yer alan dış satış, bayinin istasyon tankına girmeden son kullanıcıya yaptığı satışı ifade eder.

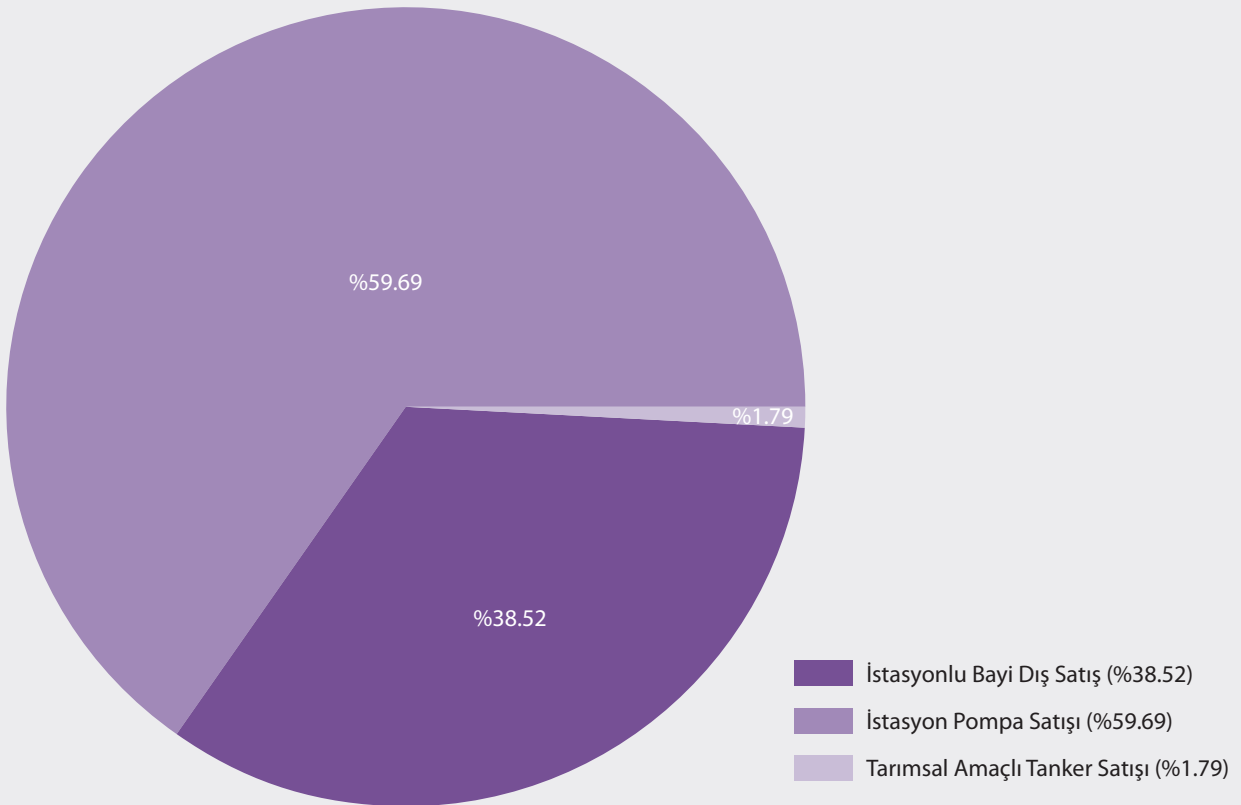


**Şekil 6** 2012 Aralık Ayı Bayiler Aracılığı ile Yapılan Benzin Türleri Satışı\*

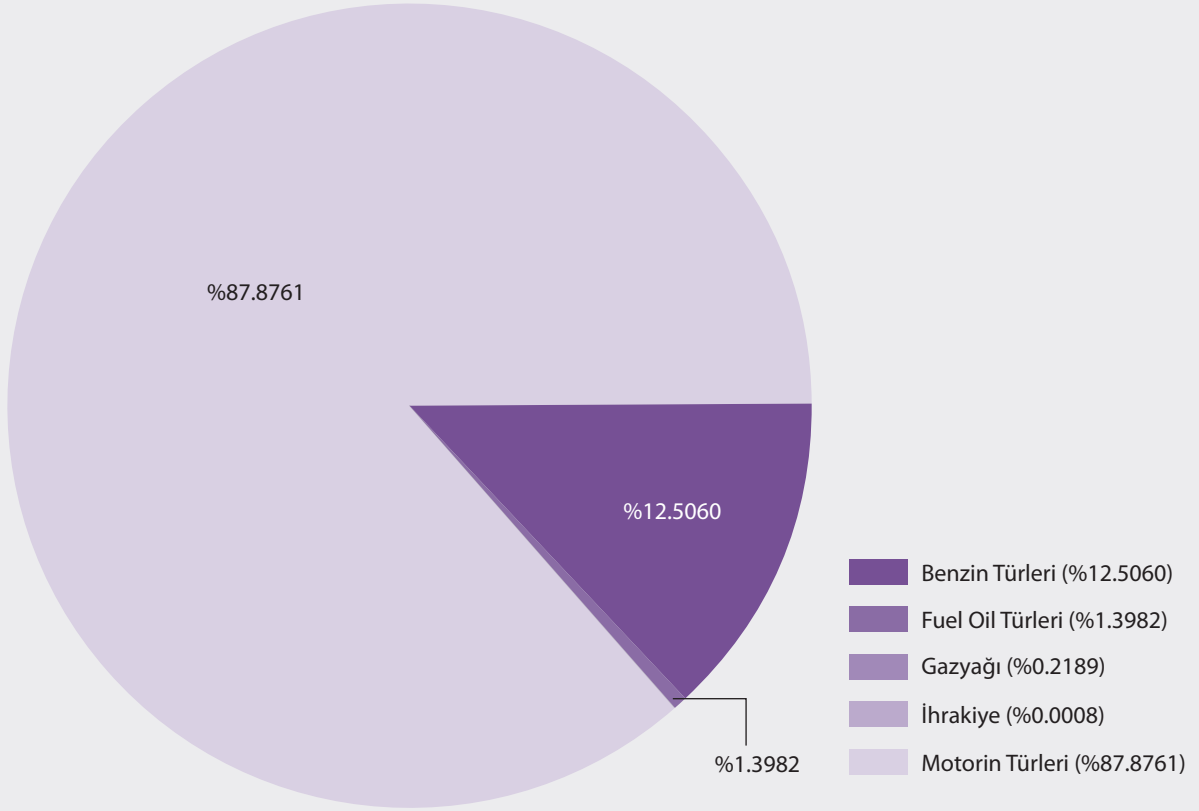
\*Benzin türleri sadece istasyonlu bayi tarafından satılabilmekte olup; bu şekilde yer alan dış satış, bayinin istasyon tankına girmeden son kullanıcıya yaptığı satışı ifade eder.



Şekil 7 2012 Aralık Ayı Bayiler Aracılığı ile Yapılan Fuel Oil Türleri Satışı

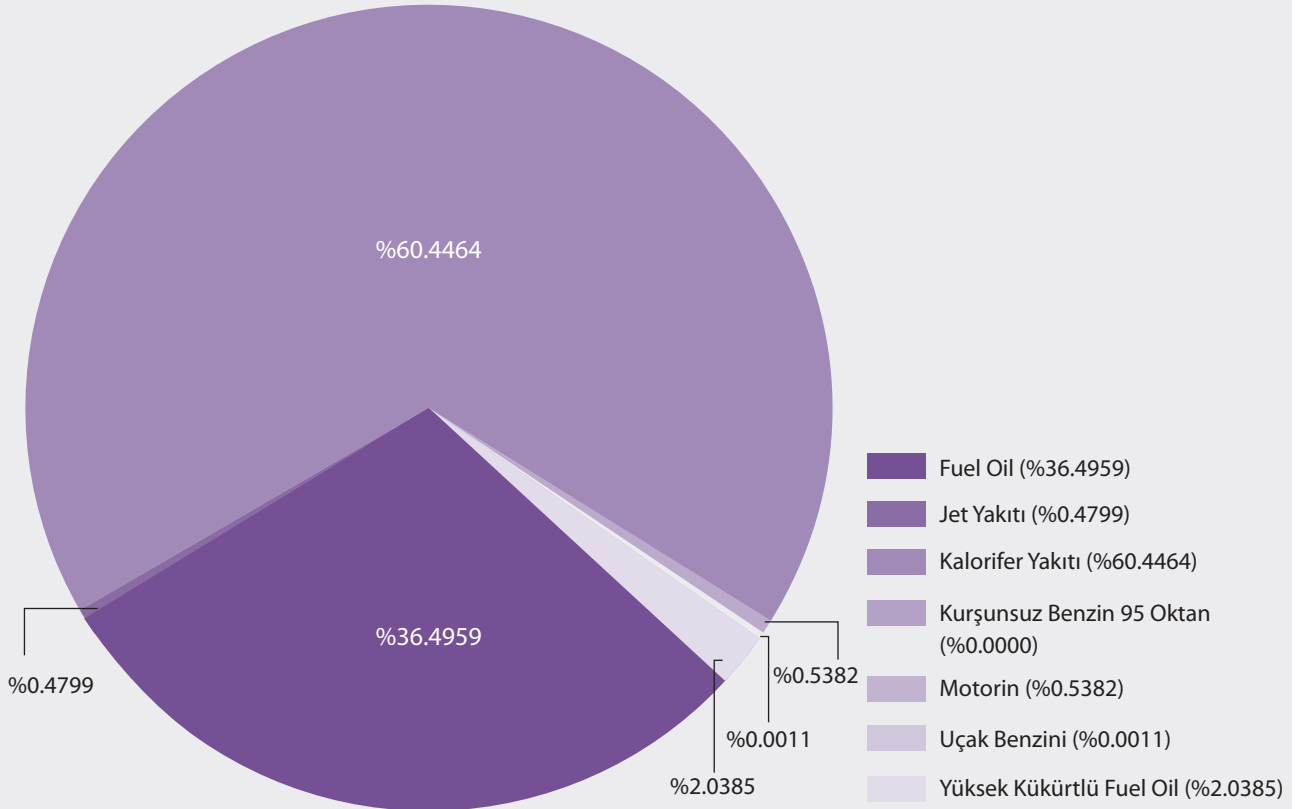


Şekil 8 2012 Aralık Ayı Bayiler Aracılığı ile Yapılan Gazyağı Satışı

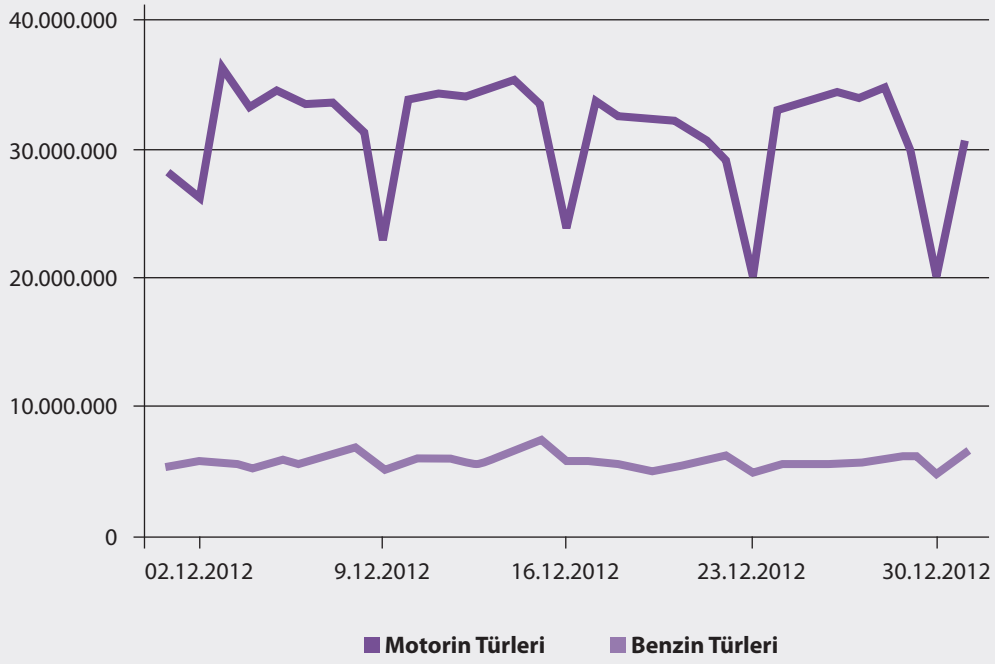


**Şekil 9** 2012 Aralık Ayı İstasyonlu Bayi Satışlarının Ürünlere Göre Dağılımı\*

\*İstasyonlu bayi satışları; bayilerin dış satış, istasyon pompası, lisansa derç edilmiş köy pompası ve tarımsal amaçlı satış tankeri aracılığı ile yapmış olduğu satışların tamamını içerir.



**Şekil 10** 2012 Aralık Ayı İstasyonsuz Bayi Satışlarının Ürünlere Göre Dağılımı



**Şekil 11** 2012 Aralık Ayında Akaryakıt Bayileri Aracılığıyla Yapılan Motorin ve Benzin Türündeki Pompa Satışlarının Günlere Göre Dağılımı (litre)

**Tablo 21** 2012 Aralık Ayında Akaryakıt Bayilerinde Kredi Kartı ve Banka Kartı Kullanılarak Yapılan İşlemler\*

İşyeri Grubu	İşlem Adedi		İşlem Tutarı (Milyon TL)		İşyeri Sayıları**		
	(Kredi Kartı)	(Banka Kartı)	(Kredi Kartı)	(Banka Kartı)	Toplam	Sanal	3-D Secure
Akaryakıt Bayileri	22.380.704	3.086.000	3.415,88	179,94	53.475	4.571	29
Toplam	212.899.556	43.783.400	30.537,07	1.667,16	1.510.750	54.664	16.462
Pay	10,51%	7,05%	11,19%	10,79%	3,54%	8,36%	0,18%

\*Kaynak: Bankalararası Kart Merkezi (<http://www.bkm.com.tr/donemsel-bilgiler.aspx>)

\*\* POS Cihazı sayısını ifade eder.

**Tablo 22** 2012 Aralık Ayı Akaryakıt Toptan Fiyatları

	Satış Fiyatı (TL/l)			
	01.12.2012	11.12.2012	22.12.2012	
Kurşunsuz Benzin 95 Oktan	Vergisiz	1,30		1,36
	Vergili	4,11		4,18
Kurşunsuz Benzin 95 Oktan (Diğer)	Vergisiz	1,35		1,41
	Vergili	4,16		4,23
Motorin	Vergisiz	1,51	1,44	
	Vergili	3,66	3,58	

**Tablo 23** 2012 Aralık Ayı Akaryakıt Dağıtım Fiyatları

	Satış Fiyatı (TL/l)		
	01.12.2012	11.12.2012	22.12.2012
Kurşunsuz Benzin 95 Oktan	Vergisiz	1,54	1,59
	Vergili	4,39	4,44
Kurşunsuz Benzin 95 Oktan (Diğer)	Vergisiz	1,63	1,65
	Vergili	4,49	4,51
Motorin	Vergisiz	1,75	1,69
	Vergili	3,95	3,87
Motorin (Diğer)	Vergisiz	1,75	1,74
	Vergili	3,95	3,94

**Tablo 24** 2012 Aralık Ayı Akaryakıt Bayi Fiyatları

	Satış Fiyatı (TL/l)		
	01.12.2012	11.12.2012	12.12.2012
Kurşunsuz Benzin 95 Oktan	Vergisiz	1,71	1,77
	Vergili	4,59	4,66
Kurşunsuz Benzin 95 Oktan (Diğer)	Vergisiz	1,78	1,84
	Vergili	4,67	4,74
Motorin	Vergisiz	1,95	1,89
	Vergili	4,19	4,12
Motorin (Diğer)	Vergisiz	2,03	1,96
	Vergili	4,28	4,20

**Tablo 25** 2012 Aralık Ayı Seçilmiş AB Ülkeleri\* Ortalama Bayi Fiyatı Değişimi

	Satış Fiyatı (TL/l)		
	03.12.2012	10.12.2012	17.12.2012
Kurşunsuz Benzin 95 Oktan	Vergisiz	1,65	1,63
	Vergili	3,74	3,71
Motorin	Vergisiz	1,86	1,82
	Vergili	3,48	3,43

\*Fransa, Yunanistan, İspanya ve İtalya

**Tablo 26** 2012 Aralık Ayı Ortalama Fiyat Oluşumu

	Rafineri Vergisiz	ÖTV	Gelir Payı	Akdeniz CIF Fiyatı	Rafineri Payı	Dağıtıcı Payı	Bayi Payı	Toplam KDV	Pompa Fiyatı
Kurşunsuz Benzin 95 Oktan	1,32	2,1765	0,00206	1,31	0,02	0,23	0,18	0,70	4,61
Kurşunsuz Benzin 95 Oktan (Diğer)	1,37	2,1765	0,00206	1,31	0,06	0,27	0,17	0,72	4,69
Motorin	1,46	1,5945	0,00206	1,44	0,02	0,25	0,20	0,63	4,13
Motorin (Diğer)*	1,46	1,5945	0,00206	1,44	0,02	0,28	0,24	0,64	4,22

\*Rafinerici lisansı sahibince farklılaştırılmış motorin satışı yapılmamaktadır.

\*\*Platts tarafından metodolojisiinde kullanılan yoğunluk değerleri kullanılmıştır.

**Tablo 27** 2012 Aralık Ayı Petrol Piyasası Genel Görünümü (Ton)

Ürün	Rafineri Üretimi	Rafineri İthalatı	Dağıtıcı İthalatı	İTLS İthalatı	Dağıtıcı İhracatı	İTLS İhracatı	Rafineri İhracatı	Dağıtıcı Akaryakıt İhracatı	Rafineri İhracatı	Dağıtıcı Satışları**	Diger Rafineri Satışları***	Diger Dağıtıcı Satışları	Dağıtıcı İhracatı Satışları	İTLS İhracatı Satışları	
Benzin Türleri	357.916	0	0	0	0	0	0	0	198.459	140.193	1.327	0	29	0	
Motorin Türleri	697.828	0	606.057	0	0	6	0	0	1.695	1.207.694	0	70	46.906	751	
Fuel Oil Türleri	122.762	62.748	18.199	0	0	0	0	0	170.497	65.504	14.055	0	2.932	0	
Denizcilik Yakıtları	203.478	0	0	0	16.426	46.848	0	0	0	0	0	0	0	0	
Havacılık Yakıtları	281.028	0	15.973	0	36.833	139.518	127.024	0	0	0	21.664	0	16.932	49.747	
<b>Toplam</b>	<b>1.663.012</b>	<b>62.748</b>	<b>640.229</b>	<b>0</b>	<b>53.259</b>	<b>186.372</b>	<b>127.024</b>	<b>0</b>	<b>370.651</b>	<b>1.413.391</b>	<b>37.046</b>	<b>70</b>	<b>66.799</b>	<b>50.498</b>	
<b>GENEL TOPLAM</b>	<b>2.365.989</b>													<b>2.305.110</b>	

\* İTLS İhracatı Teslim Lisansı Sahiplerini temsil etmektedir.

\*\* Piyasa içinde serbest kullanıma teslim edilen ÖTV'li ve ÖTV'siz satışlar, lisans sahibinin bayilerine teslim ettiği miktarları (TTS dahil), piyasa içinde İhracatı hariç diğer ÖTV'siz satışları içerirken Askeri teslim kapsamında yapılan satışları içermemektedir.

\*\*\*Askeri Satışlar hesaplamaya dâhil edilmmiştir.