

PETROL PİYASASI SEKTÖR RAPORU

PETROL PİYASASI DAİRESİ BAŞKANLIĞI

TABLolar LİSTESİ

Tablo 1	2012 Eylül Ayı Dağıtıcı ve İhrakiye Teslimi Lisansı Sahiplerinin Petrol İthalatı	2
Tablo 2	2012 Eylül Ayı Rafinerici Lisansı Sahiplerinin Petrol İthalatı	3
Tablo 3	2012 Eylül Ayı Toplam Petrol İthalatı	4
Tablo 4	Ağustos - Eylül Aylarına Ait Ülkelere Göre Toplam Petrol İthalatı	5
Tablo 5	Ağustos - Eylül Aylarına Ait Ürünler'e Göre Toplam Petrol İthalatı	6
Tablo 6	2011 Ocak – Eylül Dönemi ile 2012 Ocak – Eylül Dönemine Ait Ürünler'e Göre Toplam Petrol İthalatı	6
Tablo 7	2012 Eylül Ayı Dağıtıcı Lisans Sahiplerinin Toplam Petrol İhracatı	8
Tablo 8	2012 Eylül Ayı İhrakiye Teslimi Lisans Sahiplerinin Toplam Petrol İhracatı	11
Tablo 9	2012 Eylül Ayı Rafinerici Lisansı Sahiplerinin Petrol İhracatı	14
Tablo 10	2012 Eylül Ayı Toplam Petrol İhracatı	15
Tablo 11	Ağustos - Eylül Aylarına Ait Ülkelere Göre Toplam Petrol İhracatı	16
Tablo 12	Ağustos – Eylül Aylarına Ait Ürünler'e Göre Toplam Petrol İhracatı	17
Tablo 13	2011 Ocak – Eylül Dönemi ile 2012 Ocak – Eylül Dönemine Ait Ürünler'e Göre Toplam Petrol İhracatı	18
Tablo 14	2012 Eylül Ayı Rafineri Üretimi	20
Tablo 15	2011 Ocak – Eylül Dönemi ile 2012 Ocak – Eylül Dönemine Ait Rafineri Üretimi	21
Tablo 16	2012 Eylül Ayı Rafineri Satışları	22
Tablo 17	2012 Eylül Ayı Dağıtıcı Lisansı Sahiplerinin Temin Kaynaklarına Göre Dağılımı	23
Tablo 18	2012 Eylül Ayı Dağıtıcı Satışları	24
Tablo 19	2012 Ağustos – Eylül Aylarına Ait Dağıtıcı Satışları	31
Tablo 20	2011 Ocak – Eylül Dönemi ile 2012 Ocak – Eylül Dönemine Ait Dağıtıcı Satışları	31
Tablo 21	2012 Eylül Ayında Akaryakıt Bayilerinde Kredi Kartı ve Banka Kartı Kullanılarak Yapılan İşlemler	35
Tablo 22	2012 Eylül Ayı Akaryakıt Toptan Fiyatları	36
Tablo 23	2012 Eylül Ayı Akaryakıt Dağıtım Fiyatları	36
Tablo 24	2012 Eylül Ayı Akaryakıt Bayi Fiyatları	37
Tablo 25	2012 Eylül Ayı Seçilmiş AB Ülkeleri Ortalama Bayi Fiyatı Değişimi	37
Tablo 26	2012 Eylül Ayı Ortalama Fiyat Oluşumu (01-21 Eylül)	38
Tablo 27	2012 Eylül Ayı Ortalama Fiyat Oluşumu (22-30 Eylül)	38
Tablo 28	2012 Eylül Ayı Petrol Piyasası Genel Görünümü	39

ŞEKİLLER LİSTESİ

Şekil 1	2012 Eylül Ayı Petrol İthalatının Ülkelere Göre Dağılımı	7
Şekil 2	2012 Eylül Ayı Petrol İthalatının Ürünlere Göre Dağılımı	7
Şekil 3	2012 Eylül Ayı Petrol İhracatının Ülkelere Göre Dağılımı	19
Şekil 4	2012 Eylül Ayı Petrol İhracatının Ürünlere Göre Dağılımı	19
Şekil 5	2012 Eylül Ayı Bayiler Aracılığı ile Yapılan Motorin Türleri Satışı	32
Şekil 6	2012 Eylül Ayı Bayiler Aracılığı ile Yapılan Benzin Türleri Satışı	32
Şekil 7	2012 Eylül Ayı Bayiler Aracılığı ile Yapılan Fuel Oil Türleri Satışı	33
Şekil 8	2012 Eylül Ayı Bayiler Aracılığı ile Yapılan Gazyağı Satışı	33
Şekil 9	2012 Eylül Ayı İstasyonlu Bayi Satışlarının Ürünlere Göre Dağılımı	34
Şekil 10	2012 Eylül Ayı İstasyonsuz Bayi Satışlarının Ürünlere Göre Dağılımı	34

"Petrol Piyasası Bilgi Sistemi Yönetmeliği"nin 7. maddesinin üçüncü fıkrası hükmü çerçevesinde "Bildirim Düzeltme Talebi"nde bulunan firmalar, Kurumun ilgili yetkilisi gözetimi ve onayı dâhilinde içinde bulunulan yılın önceki dönemlerine ilişkin veri düzeltmeleri yapabilmektedirler. Söz konusu bu düzeltmelerden dolayı aynı yıla ait çeyrek dönemler itibarıyla yayımlanan Sektör Raporları arasında firmalar bazında rakamsal uyumsuzluklar olabilmektedir. Bu tür farklılıklar Kurumumuz tarafından dikkatle takip edilmekte ve asgariye indirgenmektedir.

ÖZET

ÜRETİM

- Rafinerici lisansı sahiplerinin toplam benzin ve motorin üretimi geçen aya göre % 5,8 azalarak 1.095.919 ton olurken, toplam petrol ürünleri üretimi % 5,6 azalarak 2.014.423 ton olarak gerçekleşmiştir.
- Rafinerici lisansı sahiplerinin 2011 yılının ilk dokuz aylık dönemine göre 2012 yılının ilk dokuz ayında toplam üretimi % 2,8 artarak 16.378.653 ton olmuştur.

İTHALAT

- Ham petrol ithalatı, geçen aya göre % 16,6 azalarak 1.746.817 ton olarak gerçekleşmiştir.
- Motorin ithalatı, bir önceki aya göre % 21,7 azalarak 628.956 ton¹ olarak gerçekleşmiştir.
- 2012 yılının ilk dokuz aylık döneminde ham petrol ithalatı, geçen yılın aynı dönemine göre % 4 artarak 14.484.067 ton olmuştur.
- 2011 yılının ilk dokuz aylık dönemine göre 2012 yılının ilk dokuz ayında motorin ithalatı % 3,7 artarak 6.480.635 ton olarak gerçekleşmiştir.

İHRACAT

- Benzin ihracatı bir önceki aya göre % 1,1 artarak 241.102 ton olarak gerçekleşmiştir.
- Rafinerici, dağıtıcı ve ihrakiye teslimi lisansı sahiplerinin havacılık yakıtları ihracatı geçen aya göre % 15,5 azalış göstererek 289.915 ton² olurken, bu oran Denizcilik yakıtlarında % 34,9 azalarak ile 92.588 ton olmuştur.
- 2012 yılının ilk dokuz aylık döneminde benzin ihracatı bir önceki yılın aynı dönemine göre % 5,8 artarak 1.927.023 ton olmuştur.
- Havacılık yakıtları ihracatı, 2011 yılının ilk dokuz aylık dönemine göre 2012 yılının ilk dokuz ayında % 21,4 artarak 1.881.441 ton olurken bu durum denizcilik yakıtlarında % 39 artarak 1.662.983 ton olmuştur.

¹ Motorin ve Motorin (Biodizel ihtiva eden) ithalatını ifade eder.

² Jet Yakıtı ve Uçak Benzini ihracatını ifade eder.

³ Serbest dolaşımdaki akaryakıtın bayi ve serbest kullanıcılara satışını ifade eder.

YURTIÇİ SATIŞLAR³

- Dağıtıcı lisansı sahiplerinin yurtiçi benzin satışları geçen aya göre % 12 azalarak 163.019 ton olarak gerçekleşmiş, motorin satışları ise % 3 azalarak 1.350.037 ton olmuştur.
- 2011 yılının ilk dokuz aylık dönemine göre 2012 yılının ilk dokuz ayında yurtiçi benzin türleri satışları % 6,1 azalarak 1.404.089 ton olarak gerçekleşmiş, motorin türleri satışları ise % 6,4 artarak 11.599.028 ton olmuştur.

BAYİLER ARACILIĞI İLE YAPILAN AKARYAKIT SATIŞLARI

- 2012 yılı Eylül ayında bayilik lisansı sahipleri; motorin türlerinin %76,9'unu, benzin türlerini %99,38'ini ve gazyağının da %53,29'unu pompa aracılığı ile satmıştır.
- Eylül 2012 döneminde Fuel Oil türlerine ilişkin satışlar, söz konusu ürünlerin istasyonlu ve istasyonsuz bayilerin tankına giriş olmadan yapılmıştır.
- 2012 yılı Eylül döneminde istasyonlu bayiler aracılığıyla yapılan satışların %99,36'lık kısmını beyaz ürün (benzin ve motorin türleri) satışları oluşturmaktadır.
- Eylül 2012 döneminde istasyonsuz bayiler tarafından yapılan siyah ürün satışlarının %57,78'lik kısmını kalorifer yakıtı satışları oluşturmaktadır.
- 2012 Eylül döneminde ülkemiz genelinde kredi kartı ve banka kartı ile yapılan işlemlerin sırasıyla %11,46'lık ve %7,87'lik kısımları akaryakıt bayileri tarafından gerçekleştirilmiştir.
- 2012 Eylül döneminde ülkemiz genelinde kredi kartı ve banka kartı ile yapılan işlem tutarlarının sırasıyla %11,75'lik ve %11,40'lık kısımları akaryakıt bayileri tarafından gerçekleştirilmiştir. Bu kapsamda, aynı dönemde bayiler tarafından kredi ve banka kartları ile yaklaşık 3,7 milyar TL'lik akaryakıt satışı yapılmıştır.

FİYAT HAREKETLERİ

- 01-21 Eylül 2012 döneminde benzin ortalama satış fiyatı geçen aya göre % 2,7 artarak 4,59 TL/l olmuştur.
- 01-21 Eylül 2012 döneminde motorin ortalama satış fiyatı geçen aya göre % 1,8⁴ artarak 3,92 TL/l olmuştur.

⁴ Şubat 2012 itibarıyla ortalama fiyat hesaplamalarında, aritmetik ortalama kullanılmaya başlanmıştır. Bu nedenle, geçmiş aylarda ağırlıklı ortalama ile hesaplanan fiyatlar bu hesaplamada kullanılmamıştır.

Tablo 1 2012 Eylül Ayı Dağıtıcı ve İhrakiye Teslimi Lisansı Sahiplerinin Petrol İthalatı (Ton)

Ülkeler	Fuel Oil (Kükürt Oranı %0,1'i geçen ancak %1'i geçmeyenler)	Jet Yakıtı	Kurşunsuz Benzin 95 Oktan	Motorin	Motorin (Biodizel ihtiva eden)	Uçak Benzini	Genel Toplam*
A.B.D.	-	-	-	36.269	-	-	36.269
Birleşik Arap Emirlikleri	-	-	-	1.000	-	-	1.000
Bulgaristan	-	-	-	42.754	-	-	42.754
Çeşitli	-	-	-	70.377	-	-	70.377
Hindistan	-	-	-	142.507	-	-	142.507
Hollanda	4.000	-	-	-	-	-	4.000
İngiltere	-	-	-	10.639	-	-	10.639
İsrail	-	2.388	-	23.239	553	-	26.180
İsviçre	-	-	-	15.967	-	-	15.967
İtalya	11.199	10.681	-	108.483	-	-	130.363
Mısır	-	15.755	-	-	1.000	-	16.755
Romanya	-	-	4.569	-	-	-	4.569
Yunanistan	-	14.999	-	111.378	10.695	11	137.083
Genel Toplam	15.199	43.823	4.569	562.613	12.248	11	638.463

*İhrakiye Teslim lisansı sahipleri Eylül ayında ithalat yapmamıştır.

Tablo 2 2012 Eylül Ayı Rafinerici Lisansı Sahiplerinin Petrol İthalatı (Ton)

Ülkeler	Fuel Oil (Kükürt Oranı %0.1'i geçen ancak %1'i geçmeyenler)	Ham Petrol	Motorin	Genel Toplam
Azerbaycan	-	60.000	-	60.000
Fransa	10.000	-	-	10.000
Hollanda	19.965	-	-	19.965
Irak	-	472.499	-	472.499
İran	-	451.467	-	451.467
İtalya	-	29.097	-	29.097
Kazakistan	-	119.175	-	119.175
Libya	-	92.913	-	92.913
Portekiz	7.956	-	-	7.956
Rusya Federasyonu	-	222.881	54.095	276.976
Suudi Arabistan	-	298.785	-	298.785
Genel Toplam	37.921	1.746.817	54.095	1.838.833

Tablo 3 2012 Eylül Ayı Toplam Petrol İthalatı (Ton)

Ülkeler	Fuel Oil (Kükürt Oranı %0.1'i geçen ancak %1'i geçmeyenler)	Ham Petrol	Jet Yakıtı	Kurşunsuz Benzin 95 Oktan	Motorin	Motorin (Biodizel İhtiva Eden)	Uçak Benzini	Genel Toplam
A.B.D.	-	-	-	-	36.269	-	-	36.269
Azerbaycan	-	60.000	-	-	-	-	-	60.000
Birleşik Arap Emirlikleri	-	-	-	-	1.000	-	-	1.000
Bulgaristan	-	-	-	-	42.754	-	-	42.754
Çeşitli	-	-	-	-	70.377	-	-	70.377
Fransa	10.000	-	-	-	-	-	-	10.000
Hindistan	-	-	-	-	142.507	-	-	142.507
Hollanda	23.965	-	-	-	-	-	-	23.965
Irak	-	472.499	-	-	-	-	-	472.499
İngiltere	-	-	-	-	10.639	-	-	10.639
İran	-	451.467	-	-	-	-	-	451.467
İsrail	-	-	2.388	-	23.239	553	-	26.180
İsviçre	-	-	-	-	15.967	-	-	15.967
İtalya	11.199	29.097	10.681	-	108.483	-	-	159.460
Kazakistan	-	119.175	-	-	-	-	-	119.175
Libya	-	92.913	-	-	-	-	-	92.913
Mısır	-	-	15.755	-	-	1.000	-	16.755
Portekiz	7.956	-	-	-	-	-	-	7.956
Romanya	-	-	-	4.569	-	-	-	4.569
Rusya Federasyonu	-	222.881	-	-	54.095	-	-	276.976
Suudi Arabistan	-	298.785	-	-	-	-	-	298.785
Yunanistan	-	-	14.999	-	111.378	10.695	11	137.083
Genel Toplam	53.120	1.746.817	43.823	4.569	616.708	12.248	11	2.477.296

Tablo 4 Ağustos - Eylül Aylarına Ait Ülkelere Göre Toplam Petrol İthalatı

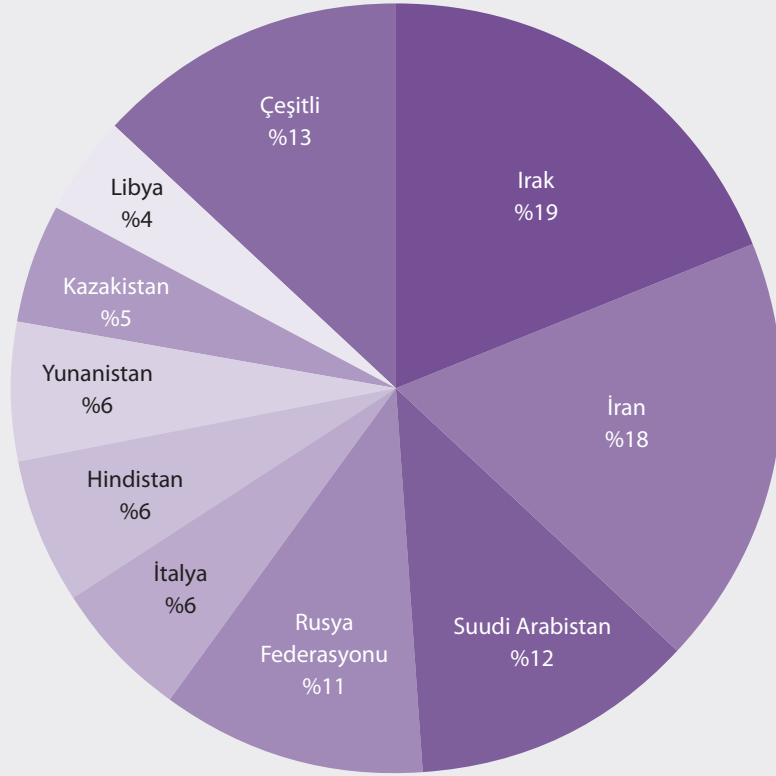
Ülkeler	Miktarı (ton)		Eylül	Payı (%)		Değişim (%)
	Ağustos	Eylül		Ağustos	Eylül	
A.B.D.	25.700	36.269	<1	2	41	
Azerbaycan	-	60.000	-	2	-	
Birleşik Arap Emirlikleri	1.000	1.000	<1	<1	0	
Bulgaristan	99.472	42.754	3	2	-57	
Çeşitli	47.194	70.377	2	3	49	
Fransa	-	10.000	-	<1	-	
Hindistan	200.002	142.507	6	6	-29	
Hollanda	12.926	23.965	<1	<1	85	
Irak	311.140	472.499	10	19	52	
İngiltere	1.787	10.639	<1	<1	495	
İran	937.463	451.467	30	18	-52	
İsrail	66.870	26.180	2	1	-61	
İsviçre	-	15.967	-	<1	-	
İtalya	407.504	159.460	13	6	-61	
Kazakistan	189.773	119.175	6	5	-37	
Libya	125.739	92.913	4	4	-26	
Malta	9.953	-	<1	-	-100	
Mısır	11.232	16.755	<1	<1	49	
Portekiz	7.000	7.956	<1	<1	14	
Romanya	400	4.569	<1	<1	1.042	
Rusya Federasyonu	179.462	276.976	6	11	54	
Suudi Arabistan	353.659	298.785	11	12	-16	
Yunanistan	104.909	137.083	3	6	31	
Genel Toplam	3.093.185	2.477.296	100	100	-20	

Tablo 5 Ağustos - Eylül Aylarına Ait Ürünler Göre Toplam Petrol İthalatı

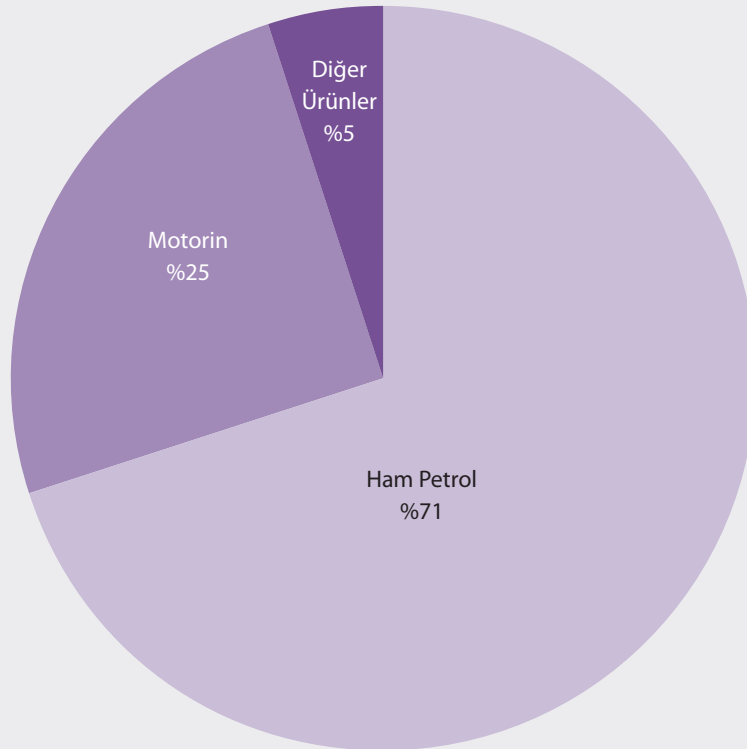
Ürün Adı	Miktarı (ton)		Payı (%)		Değişim (%)
	Ağustos	Eylül	Ağustos	Eylül	
Fuel Oil (Kükürt Oranı %0.1'i geçen ancak %1'i geçmeyenler)	91.423	53.120	3	2	-42
Jet Yakıtı	102.285	43.823	3	2	-57
Kurşunsuz Benzin 95 Oktan	1.079	4.569	<1	<1	323
Motorin	794.027	616.708	26	25	-22
Ham Petrol	2.095.312	1.746.817	68	70	-17
Motorin (Biodizel ihtiva eden)	9.059	12.248	<1	<1	35
Uçak Benzini	-	11	-	<1	-
Genel Toplam	3.093.185	2.477.296	100	100	-20

Tablo 6 2011 Ocak - Eylül Dönemi ile 2012 Ocak - Eylül Dönemine Ait Ürünler Göre Toplam Petrol İthalatı

Ürün Adı	Miktarı (ton)		Payı (%)		Değişim (%)
	2011 Ocak-Eylül	2012 Ocak-Eylül	2011 Ocak-Eylül	2012 Ocak-Eylül	
Kurşunsuz Benzin 95 Oktan	123.558	42.717	0,6	0,2	-65,4
Uçak Benzini	3.659	1.540	<0,1	<0,1	-57,9
Jet Yakıtı	480.963	491.918	2,3	2,2	2,3
Fuel Oil (Kükürt Oranı %0.1'i geçen ancak %1'i geçmeyenler)	0	652.372	0	3	-
Yüksek Kükürtlü Fuel Oil(Kükürt Oranı % 1 i geçenler)	0	12.602	0	<0,1	-
Ham Petrol	13.930.142	14.484.067	65,7	65,3	4,0
Motorin (Biodizel İhtiva Eden)	0	83.660	0	0,4	-
Fuel Oil 3	383.084	0	1,8	0	-100
Fuel Oil 5	35.608	0	0,2	0	-100
Motorin	6.250.557	6.396.975	29,5	28,9	2,3
Kondensat	5.079	0	<0,1	0	-100
Genel Toplam	21.212.650	22.165.851	100	100	4,5



Şekil 1 2012 Eylül Ayı Petrol İthalatının Ülkelere Göre Dağılımı



Şekil 2 2012 Eylül Ayı Petrol İthalatının Ürünlere Göre Dağılımı

Tablo 7 2012 Eylül Ayı Dağıtıcı Lisans Sahiplerinin Toplam Petrol İhracatı (Ton)

Ülkeler	Deniz Motorini	Denizcilik Yakıtı	Jet Yakıtı	Motorin	Genel Toplam
A.B.D.	-	-	3.320	-	3.320
Afganistan	-	-	233	-	233
Almanya	-	-	23.067	-	23.067
Arnavutluk	50	-	1	-	51
Avustralya	-	-	2	-	2
Avusturya	-	-	922	-	922
Azerbaycan	-	-	396	-	396
Bahreyn	-	-	18	-	18
Belçika	-	-	278	-	278
Birleşik Arap Emirlikleri	-	-	1.901	-	1.901
Bosna-Hersek	-	-	1	-	1
Bulgaristan	-	-	8	-	8
Çek Cumhuriyeti	-	-	606	-	606
Çeşitli	131	526	7	-	664
Çin	-	-	67	-	67
Danimarka	-	-	2.738	-	2.738
Finlandiya	-	-	507	-	507
Fransa	-	553	3.437	-	3.990
Güney Kore	-	-	1.822	-	1.822
Gürcistan	-	-	667	-	667
Hırvatistan	-	-	4	-	4
Hindistan	-	1.000	33	-	1.033
Hollanda	-	-	9.669	-	9.669
Irak	-	-	588	-	588
İngiltere	-	-	19.772	-	19.772

Ülkeler	Deniz Motorini	Denizcilik Yakıtı	Jet Yakıtı	Motorin	Genel Toplam
İran	-	650	682	-	1.332
İrlanda	-	-	115	-	115
İspanya	-	-	672	-	672
İsrail	30	117	354	-	501
İsveç	-	-	2.257	-	2.257
İsviçre	-	-	805	-	805
İtalya	300	6.686	920	33	7.939
K.K.T.C.	18	120	4.052	3	4.193
Kanada	20	-	-	-	20
Katar	-	-	769	-	769
Kazakistan	-	-	808	-	808
Kuveyt	-	-	47	-	47
Libya	-	290	72	-	362
Litvanya	-	-	237	-	237
Lübnan	-	-	182	3	185
Lüksemburg	-	-	133	-	133
Macaristan	-	-	6	-	6
Malta	49	-	-	-	49
Meksika	-	-	27	-	27
Mısır	565	7.943	-	-	8.508
Moldova	-	-	41	-	41
Norveç	-	-	868	-	868
Özbekistan	-	-	511	-	511
Pakistan	-	-	59	-	59
Papua Yeni Gine	-	-	306	-	306
Polonya	-	-	124	-	124

Ülkeler	Deniz Motorini	Denizcilik Yakıtı	Jet Yakıtı	Motorin	Genel Toplam
Portekiz	-	-	30	-	30
Romanya	-	745	301	-	1.046
Rusya Federasyonu	20	-	213	-	233
Sırbistan	-	-	132	-	132
Singapur	-	370	-	-	370
Slovakya	-	-	26	-	26
Suriye	-	-	18	-	18
Suudi Arabistan	-	-	461	-	461
Tacikistan	-	-	111	-	111
Türkmenistan	-	-	267	-	267
Ukrayna	40	-	8	-	48
Yunanistan	239	801	611	398	2.049
Genel Toplam	1.462	19.801	86.289	437	107.989

Tablo 8 2012 Eylül Ayı İhrakiye Teslimi Lisans Sahiplerinin Toplam Petrol İhracatı (Ton)

Ülkeler	Deniz Motorini	Denizcilik Yakıtı	Jet Yakıtı	Motorin	Genel Toplam
A.B.D.	-	-	94	-	94
Almanya	-	200	3.746	-	3.946
Arnavutluk	34	86	-	-	120
Avusturya	-	-	10	-	10
Azerbaycan	-	-	1	-	1
Bahreyn	-	-	288	-	288
Belçika	-	-	1.275	-	1.275
Belize	-	80	-	-	80
Birleşik Arap Emirlikleri	20	-	77	-	97
Boliviya	-	-	4	-	4
Bosna-Hersek	-	-	49	-	49
Brezilya	-	300	-	-	300
Bulgaristan	130	1.990	7	-	2.127
Cebelitarık	19	728	-	-	747
Cezayir	50	380	188	-	618
Cibuti	35	408	-	-	443
Çek Cumhuriyeti	-	-	2.483	-	2.483
Çeşitli	1.787	17.914	154.172	16	173.889
Çin	-	-	36	-	36
Danimarka	-	-	697	-	697
Ermenistan	-	-	24	-	24
Fas	-	-	210	-	210
Finlandiya	-	-	59	-	59
Fransa	-	100	497	-	597
Gürcistan	39	210	79	-	328
Hırvatistan	25	2.350	86	-	2.461
Hindistan	25	521	1	-	547
Hollanda	75	75	470	-	620

Ülkeler	Deniz Motorini	Denizcilik Yakıtı	Jet Yakıtı	Motorin	Genel Toplam
Irak	-	-	38	-	38
İngiltere	83	140	246	-	469
İran	-	400	464	-	864
İrlanda	-	-	66	-	66
İspanya	81	476	23	-	580
İsrail	-	780	-	-	780
İsviçre	-	-	385	-	385
İtalya	90	1.151	91	-	1.332
K.K.T.C.	-	-	6.142	-	6.142
Kamboçya	5	-	-	-	5
Kanada	-	-	218	-	218
Katar	-	-	321	-	321
Kazakistan	-	-	2.183	-	2.183
Letonya	-	-	450	-	450
Libya	140	244	103	-	487
Lübnan	-	341	425	-	766
Lüksemburg	-	-	50	-	50
Macaristan	-	-	2	-	2
Malezya	-	-	935	-	935
Malta	66	-	44	18	128
Mısır	164	2.532	272	-	2.968
Moldova	-	-	185	-	185
Norveç	-	100	43	-	143
Polonya	-	-	764	-	764
Portekiz	-	-	0	-	0
Romanya	225	461	126	-	812
Rusya Federasyonu	189	773	18.782	-	19.744
Sırbistan	-	-	127	-	127
Singapur	-	-	1.769	-	1.769

Ülkeler	Deniz Motorini	Denizcilik Yakıtı	Jet Yakıtı	Motorin	Genel Toplam
Slovakya	-	-	268	-	268
Suudi Arabistan	-	-	1.213	-	1.213
Togo	-	80	-	-	80
Tunus	-	-	147	-	147
Türkmenistan	-	-	4	-	4
Ukrayna	219	1.433	2.527	-	4.179
Ürdün	68	100	259	-	427
Yunanistan	1.226	2.180	401	380	4.187
Genel Toplam	4.795	36.533	203.626	414	245.368

Tablo 9 2012 Eylül Ayı Rafinerici Lisansı Sahiplerinin Petrol İhracatı (Ton)

Ülkeler	Denizcilik Yakıtı	Diğerleri*	Kurşunsuz Benzin 95 Oktan	Motorin	Yüksek Kükürtlü Fuel Oil (Kükürt ora- nı %1'i geçenler)	Genel Toplam
Birleşik Arap Emirlikleri	-	-	30.013	-	-	30.013
Brezilya	-	-	34.551	-	-	34.551
Cezayir	29.997	-	-	-	-	29.997
Hollanda	-	-	34.982	-	-	34.982
K.K.T.C.	-	4.960	6.158	2.090	11.933	25.141
Malta	-	-	-	-	129.267	129.267
Mısır	-	-	98.072	-	-	98.072
Rusya Federasyonu	-	899	2.497	-	-	3.396
Ürdün	-	-	34.829	-	-	34.829
Yunanistan	-	-	-	29.844	-	29.844
Genel Toplam	29.997	5.859	241.102	31.934	141.200	450.092

*2710.19.47.00.18 GTİP numaralı ürünlerin ihracatını gösterir.

Tablo 10 2012 Eylül Ayı Toplam Petrol İhracatı (Ton)

Ülkeler	Deniz Motorini	Denizcilik Yakıtı	Diğerleri*	Jet Yakıtı	Kurşunsuz Benzin 95 Oktan	Motorin	Yüksek Küçürtü Fuel Oil (Kükürt oranı %1'i geçenler)	Genel Toplam
Malta	115	-	-	44	-	18	129.267	129.444
Mısır	729	10.475	-	272	98.072	-	-	109.548
Hollanda	75	75	-	10.139	34.982	-	-	45.271
Yunanistan	1.465	2.981	-	1.012	-	30.622	-	36.080
K.K.T.C.	18	120	4.960	10.194	6.158	2.093	11.933	35.476
Ürdün	68	100	-	259	34.829	-	-	35.256
Brezilya	-	300	-	-	34.551	-	-	34.851
Birleşik Arap Emirlikleri	20	-	-	1.978	30.013	-	-	32.011
Cezayir	50	30.377	-	188	-	-	-	30.615
Almanya	-	200	-	26.813	-	-	-	27.013
Rusya Federasyonu	209	773	899	18.995	2.497	-	-	23.373
İngiltere	83	140	-	20.018	-	-	-	20.241
İtalya	390	7.837	-	1.011	-	33	-	9.271
Çeşitli	3.035	32.953	-	198.992	-	19	-	234.999
Genel Toplam	6.257	86.331	5.859	289.915	241.102	32.785	141.200	803.449

*2710.19.47.00.18 GTIP numaralı ürünlerin ihracatını gösterir.

Tablo 11 Ağustos - Eylül Aylarına Ait Ülkelere Göre Toplam Petrol İhracatı

Ülkeler	Miktarı (ton)		Payı (%)		Değişim (%)
	Ağustos	Eylül	Ağustos	Eylül	
Almanya	26.197	27.013	3,3	3,4	3,1
Birleşik Arap Emirlikleri	70.106	32.011	8,8	4	-54,3
Brezilya	-	34.851	-	4,3	-
Cezayir	-	30.615	-	3,8	-
Çeşitli	294.055	234.999	37	29,3	-20
Fransa	6.500	-	0,8	-	-100
Hollanda	8.197	45.271	1	5,6	452,3
İngiltere	19.276	20.241	2,4	2,5	5
İtalya	50.564	9.271	6,4	1,2	-81,7
K.K.T.C.	41.282	35.476	5,2	4,4	-14,1
Malta	68.065	129.444	8,6	16,1	90,2
Mısır	154.904	109.548	19,4	13,6	-29,3
Rusya Federasyonu	21.300	23.373	2,7	2,9	9,7
Ürdün	35.236	35.256	4,4	4,4	<0,1
Yunanistan	-	36.080	-	4,5	-
Genel Toplam	795.682	803.449	100	100	1

*İhracatı aynı döneme ait toplam ihracatın %1'inden fazla olan ülkelere yer verilmiş olup, bu oranın altında ihracata sahip ülkeler "Çeşitli" başlığı altında gösterilmiştir.

Tablo 12 Ağustos – Eylül Aylarına Ait Ürünlere Göre Toplam Petrol İhracatı

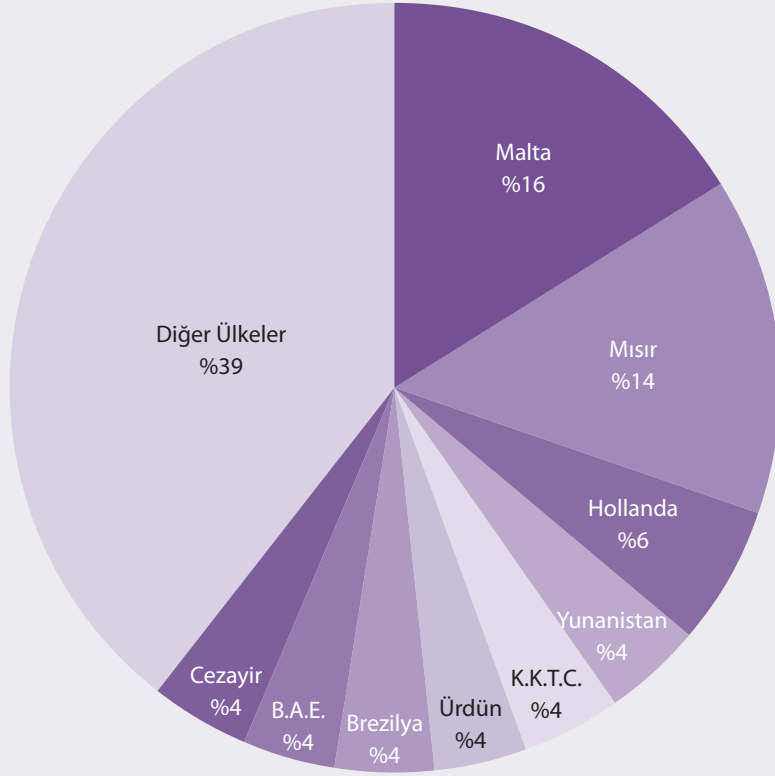
Ürün Adı	Miktarı (ton)		Payı (%)		Değişim (%)
	Ağustos	Eylül	Ağustos	Eylül	
Deniz Motorini	7.006	6.257	0,9	0,8	-10,7
Denizcilik Yakıtı	135.231	86.331	17	10,7	-36,2
Diğerleri*	4.418	5.859	0,6	0,7	32,6
Jet Yakıtı	343.197	289.915	43,1	36,1	-15,5
Kurşunsuz Benzin 95 Oktan	238.503	241.102	30	30	1,1
Motorin	2.938	32.785	0,4	4,1	1016
Yüksek Kükürtlü Fuel Oil (Kükürt oranı %1'i geçenler)	64.389	141.200	8,1	17,6	119,3
Genel Toplam	795.682	803.449	100	100	1

*2710.19.47.00.18 GTİP numaralı ürünlerin ihracatını gösterir.

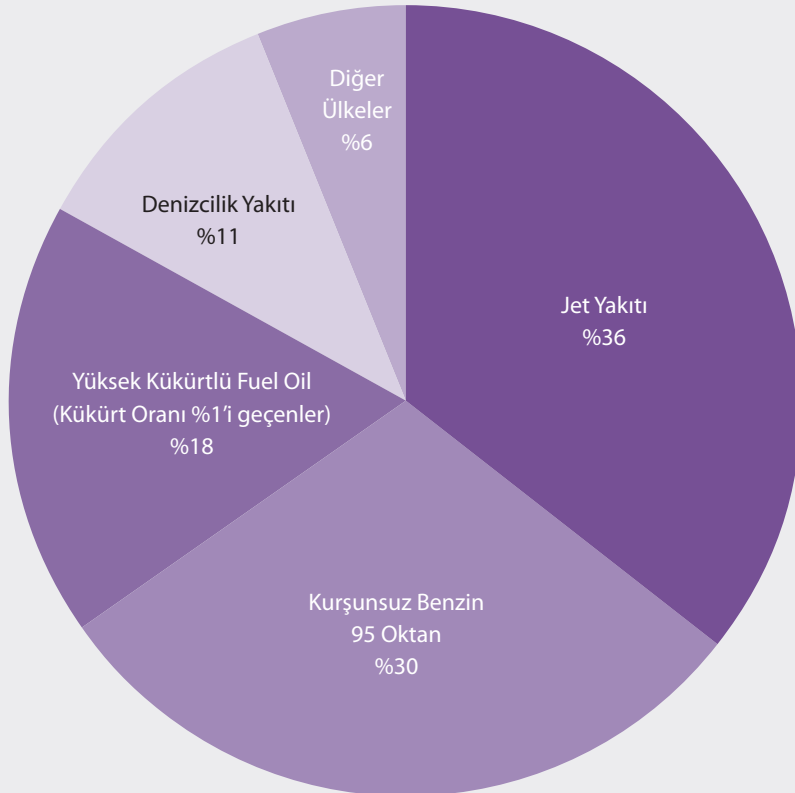
Tablo 13 2011 Ocak – Eylül Dönemi ile 2012 Ocak – Eylül Dönemine Ait Ürünlere Göre Toplam Petrol İhracatı

Ürün Adı	Miktarı (ton)		Payı (%)		Değişim (%)
	2011 Ocak-Eylül	2012 Ocak-Eylül	2011 Ocak-Eylül	2012 Ocak-Eylül	
Kurşunsuz Benzin 95 Oktan	1.822.217	1.927.023	28,5	30,2	5,8
Uçak Benzini	1.242	6	<0,1	<0,1	-99,5
Jet Yakıtı	1.548.946	1.881.435	24,2	29,5	21,5
Motorin	107.283	50.950	1,7	0,8	-52,5
Yüksek Kükürtlü Fuel Oil(Kükürt Oranı % 1 i geçenler)	-	811.270	-	12,7	-
Deniz Motorini	477.978	79.371	7,5	1,2	-83,4
Denizcilik Yakıtı	717.997	1.583.612	11,2	24,8	120,6
Fuel Oil 5	116.480	-	1,8	-	-100
Fuel Oil 6	1.601.948	-	25,1	-	-100
Diğerleri*	-	41.434	-	0,7	-
Genel Toplam	6.394.091	6.375.101	100	100	-0,3

*2011 yılında 2710.19.41.00.28 ve 2710.19.45.00.28 ürünlerini 2012 yılında ise 2710.19.47.00.18 GTİP numaralı ürünlerin ihracatını gösterir.



Şekil 3 2012 Eylül Ayı Petrol İhracatının Ülkelere Göre Dağılımı



Şekil 4 2012 Eylül Ayı Petrol İhracatının Ürünlere Göre Dağılımı

Tablo 14 2012 Eylülü Ayrı Rafineri Üretimi (Ton)*

Ürün Adı	İzmit Rafinerisi	İzmir Rafinerisi	Kırıkkale Rafinerisi	Batman Rafinerisi	Genel Toplam
Baz yağlar	0	34.215	0	0	34.215
Bitümen	138.483	61.780	84.120	64.017	348.400
Denizcilik Yakıtı (Artık)	42.521	42.172	0	0	84.693
Denizcilik Yakıtı (Damıtık)	2.923	1.756	0	0	4.679
Diğer Motorin	899	1.158	0	0	2.057
Diğer Ürünler**	-133.387	-8.339	23.028	37.511	-81.187
Fuel Oil (Kükürt Oranı %0.1i geçen ancak %1i geçmeyenler)	-10.916	-10.162	21	-3.286	-24.343
Fuel Oil (Kükürt Oranı %0.1i geçmeyenler)	0	0	0	0	0
Gazyağı	0	1.021	1.886	0	2.907
Jet Yakıtı (Kerosen)	169.663	122.105	33.956	0	325.724
Kalorifer Yakıtı (Kükürt Oranı %0.1i geçen ancak %1i geçmeyenler)	9.483	5	0	0	9.488
Kalorifer Yakıtı (Kükürt Oranı %0.1i geçmeyenler)	0	0	0	0	0
Kurşunsuz Benzin 95 Oktan	190.680	163.842	33.784	-12	388.294
Kurşunsuz Benzin 98 Oktan	0	0	0	0	0
LPG	35.609	31.492	8.456	0	75.557
Motorin	327.318	264.105	115.699	503	707.625
Motorin (Biodizel ihtiva eden)	0	0	0	0	0
Nafta	-11.808	20.407	-8.699	7.842	7.742
Yüksek Kükürlü Fuel Oil (Kükürt oranı %1i geçenler)	14.153	114.421	-2	0	128.572
Genel Toplam	775.621	839.978	292.249	106.575	2.014.423

*Tabloda üretim miktarının eksi olması, stokta bulunan ya da ithal edilen ürünün rafineri tarafından yeniden kullanıldığını ve bu ürünle yeni ürünün ya da ürünlerin üretildiğini gösterir.

**Diğer Ürünler hesaplanırken Ara Ürünler dikkate alınmıştır

Tablo 15 2011 Ocak – Eylül Dönemi ile 2012 Ocak – Eylül Dönemine Ait Rafineri Üretimi (Ton)

Ürün Adı	Miktarı (ton)		Payı (%)		Değişim (%)
	2011 Ocak-Eylül	2012 Ocak-Eylül	2011 Ocak-Eylül	2012 Ocak-Eylül	
Benzin Türleri	3.216.729	3.213.914	20,2	19,6	-0,09
Motorin Türleri	5.119.387	5.665.354	32,1	34,6	10,7
Fuel Oil Türleri	1.962.324	734.087	12,3	4,5	-62,6
Denizcilik Yakıtları	541.885	1.707.890	3,4	10,4	215,2
Havacılık Yakıtları	2.185.793	2.409.418	13,7	14,7	10,2
LPG	555.142	577.944	3,5	3,5	4,1
Gazyağı	26.259	23.922	0,2	0,2	-8,9
Bitümen	2.225.890	2.092.568	14	12,8	-6
Bazyağ	291.365	226.836	1,8	1,4	-22,1
Diğerleri	-195.548	-273.280	-1,2	-1,7	39,8
Genel Toplam	15.929.226	16.378.653	100	100	2,8

*2011 yılı ilk dokuz ayna ait Denizcilik Yakıtları üretiminin 2012 yılının aynı dönemine göre %15 arttığı görülmektedir. Bu artış, 01/01/2012 itibarıyla Fuel Oil ürünlerinin özelliklerinde iyileştirme yapılmasına bağlı olarak bu ürünlerin GTIP numaraları ve isimlerinde yapılan değişiklikten kaynaklanmaktadır. Bu değişiklikler kapsamında teknik özellikleri yeni düzenlemeye göre uyumsuz olan ürünler Denizcilik Yakıtı üretiminde kullanılmıdır.

Tablo 16 2012 Eylül Ayı Rafineri Satışları (Ton)

Ürün Adı	İzmit Rafinerisi	İzmir Rafinerisi	Kırıkkale Rafinerisi	Batman Rafinerisi	Genel Toplam
Ara Ürünler	2	0	0	0	2
Baz yağlar	0	34.166	0	0	34.166
Beyaz İspirto & SBP	5.535	0	1.069	588	7.192
Bitümen	151.342	67.344	116.024	65.896	400.606
Denizcilik Yakıtı (Artık)	1512	1.566	0	0	3.078
Denizcilik Yakıtı (Damıtık)	0	0	0	0	0
Diğer Ürünler	10.488	14.301	3.610	0	28.399
Fuel Oil (Kükürt Oranı %0.1i geçen ancak %1i geçmeyenler)	9.492	6.799	0	0	16.291
Fuel Oil (Kükürt Oranı %0.1i geçmeyenler)	0	0	0	0	0
Gazyağı	0	823	1.045	0	1.868
Jet Yakıtı (Kerosen)	38.910	31.232	34.331	0	104.473
Kalorifer Yakıtı (Kükürt Oranı %0.1i geçen ancak %1i geçmeyenler)	9.176	4.620	0	0	13.796
Kalorifer Yakıtı (Kükürt Oranı %0.1i geçmeyenler)	0	0	0	0	0
Katkılı Kurşunsuz Benzin 95 Oktan	0	0	0	0	0
Kurşunsuz Benzin 95 Oktan	68.282	46.755	26.090	11.079	152.206
Kurşunsuz Benzin 98 Oktan	0	0	0	0	0
LPG	31.074	30.887	14.779	0	76.740
Motorin	298.585	216.381	151.281	48.545	714.792
Motorin (Biodizel ihtiva eden)	0	0	0	0	0
Nafta	0	10.069	0	0	10.069
Yüksek Kükürtlü Fuel Oil (Kükürt oranı %1i geçenler)	0	0	1.809	0	1.809
Genel Toplam	624.398	464.943	350.038	126.108	1.565.487

Tablo 17 2012 Eylül Ayı Dağıtıcı Lisansı Sahiplerinin Temin Kaynaklarına Göre Dağılımı

Ürün Adı	Rafineriden Temin	Dağıtıcılar Arası Temin	İthalat	Diğer Temin*
Kurşunsuz Benzin 95 Oktan	151.586	17.446	4.569	467
Katkılı Kurşunsuz Benzin 95 Oktan	15	11	0	0
Kurşunsuz Benzin 98 Oktan	0	0	0	0
Motorin	680.339	92.074	562.613	22.945
Kalorifer Yakıtı	1512	1.566	0	0
(Kükürt Oranı %0,1'i geçmeyenler)	291	0	0	0
Kalorifer Yakıtı	10.488	14.301	3.610	0
(Kükürt Oranı %0,1'i geçen ancak %1'i geçmeyenler)	10.586	2.724	0	0
Fuel Oil (Kükürt Oranı %0,1'i geçmeyenler)	52	0	0	0
Fuel Oil	0	823	1.045	0
(Kükürt Oranı %0,1'i geçen ancak %1'i geçmeyenler)	16.349	4.270	15.199	0
Yüksek Kükürlü Fuel Oil	9.176	4.620	0	0
(Kükürt Oranı %1'i geçenler)	4.183	0	0	0
Gazyağı	1.910	7	0	0
Jet Yakıtı	13.877	256	43.823	0
Uçak Benzini	0	0	11	0
Denizcilik Yakıtı	0	0	0	0
Deniz Motorini	69	0	0	0
Harmanlanan Etanol	0	0	0	820
Harmanlanan Biodizel	0	0	0	0
Otobiodizel	0	0	0	1.585
Motorin (Biodizel ihtiva eden)	0	30.479	12.248	10.245
Genel Toplam	879.257	147.577	638.463	36.062

*Diğer Temin: Biodizel Üreticisinden ve diğer yollarla temin.

Tablo 18 2012 Eylül Ayı Dağıtıcı Satışları*

Sıra No	Firma Adı	Akaryakıt Türü	Satış Miktarı **** (Ton)	Genel Toplam **** (Ton)	Piyasa Payı (%)	Genel Piyasa Payı (%)
1	OMV PETROL OFİSİ ANONİM ŞİRKETİ	Benzin Türleri	35.614	355.619	21,8	22,7
		Motorin Türleri	312.346		23,1	
		Fuel Oil Türleri	7.445		15,3	
		Diğer	214		9,5	
2	SHELL & TURCAS PETROL ANONİM ŞİRKETİ	Benzin Türleri	39.112	274.041	24,0	17,5
		Motorin Türleri	232.068		17,2	
		Fuel Oil Türleri	2.848		5,8	
		Diğer	13		0,6	
3	OPET PETROLÇÜLÜK ANONİM ŞİRKETİ	Benzin Türleri	32.438	265.795	19,9	17,0
		Motorin Türleri	224.637		16,6	
		Fuel Oil Türleri	8.695		17,9	
		Diğer	25		1,1	
4	BP PETROLLERİ ANONİM ŞİRKETİ	Benzin Türleri	18.386	136.561	11,3	8,7
		Motorin Türleri	113.135		8,4	
		Fuel Oil Türleri	4.876		10,0	
		Diğer	164		7,3	
5	TOTAL OIL TÜRKİYE A.Ş.	Benzin Türleri	8.500	81.317	5,2	5,2
		Motorin Türleri	72.187		5,3	
		Fuel Oil Türleri	520		1,1	
		Diğer	110		4,9	
6	TP PETROL DAĞITIM ANONİM ŞİRKETİ	Benzin Türleri	1.214	54.670	0,7	3,5
		Motorin Türleri	35.235		2,6	
		Fuel Oil Türleri	18.221		37,4	
		Diğer	-		-	
7	MİLAN PETROL SANAYİ VE TİCARET ANONİM ŞİRKETİ	Benzin Türleri	2.382	33.996	1,5	2,2
		Motorin Türleri	31.438		2,3	
		Fuel Oil Türleri	130		0,3	
		Diğer	46		2,1	

Sıra No	Firma Adı	Akaryakıt Türü	Satış Miktarı *** (Ton)	Genel Toplam*** (Ton)	Piyasa Payı (%)	Genel Piyasa Payı (%)
8	LUKOİL EURASIA PETROL A.Ş.	Benzin Türleri	2.861	32.721	1,8	2,1
		Motorin Türleri	29.668		2,2	
		Fuel Oil Türleri	179		0,4	
		Diğer	13		0,6	
9	ALTINBAŞ PETROL VE TİCARET ANONİM ŞİRKETİ	Benzin Türleri	2.038	31.252	1,3	2,0
		Motorin Türleri	29.093		2,2	
		Fuel Oil Türleri	113		0,2	
		Diğer	8		0,4	
10	AYTEMİZ AKARYAKIT DAĞITIM ANONİM ŞİRKETİ	Benzin Türleri	2.702	30.877	1,7	2,0
		Motorin Türleri	27.106		2,0	
		Fuel Oil Türleri	982		2,0	
		Diğer	87		3,9	
11	KADOOĞLU PETROLCÜLÜK TAŞIMACILIK TİCARET SANAYİ İTHALAT VE İHRACAT ANONİM ŞİRKETİ	Benzin Türleri	1.183	26.499	0,7	1,7
		Motorin Türleri	25.152		1,9	
		Fuel Oil Türleri	147		0,3	
		Diğer	17		0,8	
12	BALPET PETROL ÜRÜNLERİ TAŞIMACILIK SANAYİ VE TİCARET ANONİM ŞİRKETİ	Benzin Türleri	1.369	22.874	0,8	1,5
		Motorin Türleri	21.397		1,6	
		Fuel Oil Türleri	108		0,2	
		Diğer	-		-	
13	TERMOPET AKARYAKIT NAKLIYAT VE TİCARET LIMITED ŞİRKETİ	Benzin Türleri	1.317	22.185	0,8	1,4
		Motorin Türleri	20.509		1,5	
		Fuel Oil Türleri	316		0,6	
		Diğer	43		1,9	
14	ASYA AKARYAKIT TİCARET VE SANAYİ ANONİM ŞİRKETİ	Benzin Türleri	3.180	18.693	2,0	1,2
		Motorin Türleri	15.513		1,1	
		Fuel Oil Türleri	-		-	
		Diğer	-		-	

Sıra No	Firma Adı	Akaryakıt Türü	Satış Miktarı *** (Ton)	Genel Toplam *** (Ton)	Piyasa Payı (%)	Genel Piyasa Payı (%)
15	TURKUAZ PETROL ÜRÜNLERİ ANONİM ŞİRKETİ	Benzin Türleri	1.174	18.625	0,7	1,2
		Motorin Türleri	16.947		1,3	
		Fuel Oil Türleri	330		0,7	
		Diğer	174		7,8	
16	AKPET AKARYAKIT DAĞITIM ANONİM ŞİRKETİ	Benzin Türleri	1.213	16.575	0,7	1,1
		Motorin Türleri	14.066		1,0	
		Fuel Oil Türleri	1.244		2,6	
		Diğer	52		2,3	
17	STARPET GARZAN AKARYAKIT DAĞITIM PAZARLAMA ANONİM ŞİRKETİ	Benzin Türleri	779	14.963	0,5	1,0
		Motorin Türleri	13.835		1,0	
		Fuel Oil Türleri	212		0,4	
		Diğer	137		6,1	
18	TECO PETROLÇÜLÜK SANAYİ VE TİCARET ANONİM ŞİRKETİ	Benzin Türleri	992	14.859	0,6	1,0
		Motorin Türleri	13.306		1,0	
		Fuel Oil Türleri	432		0,9	
		Diğer	129		5,8	
19	SİYAM PETROLÇÜLÜK SAN. VE TİC. A.Ş. (S OIL)	Benzin Türleri	962	14.509	0,6	0,9
		Motorin Türleri	13.235		1,0	
		Fuel Oil Türleri	306		0,6	
		Diğer	6		0,3	
20	PETLINE PETROL ÜRÜNLERİ TİCARET A.Ş.	Benzin Türleri	1.025	12.808	0,6	0,8
		Motorin Türleri	11.491		0,9	
		Fuel Oil Türleri	269		0,6	
		Diğer	23		1,0	
21	N-PET PETROL ÜRÜNLERİ PAZARLAMA NAKLİYE SANAYİ TİCARET VE DAĞITIM LTD.ŞTİ.	Benzin Türleri	878	10.199	0,5	0,7
		Motorin Türleri	9.158		0,7	
		Fuel Oil Türleri	149		0,3	
		Diğer	14		0,6	

Sıra No	Firma Adı	Akaryakıt Türü	Satış Miktarı *** (Ton)	Genel Toplam *** (Ton)	Piyasa Payı (%)	Genel Piyasa Payı (%)
22	KALELİ BEST OİL PETROLÇÜLÜK TİCARET LIMITED ŞİRKETİ	Benzin Türleri	441	9.917	0,3	0,6
		Motorin Türleri	9.261		0,7	
		Fuel Oil Türleri	87		0,2	
		Diğer	128		5,7	
23	CAN ASLAN PETROLÇÜLÜK SAN. A.Ş.	Benzin Türleri	530	6.678	0,3	0,4
		Motorin Türleri	6.087		0,5	
		Fuel Oil Türleri	25		0,1	
		Diğer	36		1,6	
24	ERK PETROL YATIRIMLARI ANONİM ŞİRKETİ	Benzin Türleri	32	6.581	<0,1	0,4
		Motorin Türleri	6.549		0,5	
		Fuel Oil Türleri	-		-	
		Diğer	-		-	
25	DELTA AKARYAKIT TİCARET ANONİM ŞİRKETİ	Benzin Türleri	483	5.443	0,3	0,3
		Motorin Türleri	4.925		0,4	
		Fuel Oil Türleri	25		0,1	
		Diğer	10		0,4	
26	PARKOİL PETROL ÜRÜNLERİ TAŞIMACILIK SANAYİ VE TİCARET ANONİM ŞİRKETİ	Benzin Türleri	88	4.613	0,1	0,3
		Motorin Türleri	4.423		0,3	
		Fuel Oil Türleri	19		0,0	
		Diğer	83		3,7	
27	ENERJİ PETROL ÜRÜNLERİ PAZARLAMA A.Ş.	Benzin Türleri	354	4.154	0,2	0,3
		Motorin Türleri	3.714		0,3	
		Fuel Oil Türleri	72		0,1	
		Diğer	14		0,6	
28	VTM AKARYAKIT PETROL ÜRÜNLERİ DAĞITIM SANAYİ VE TİCARET ANONİM ŞİRKETİ	Benzin Türleri	398	3.824	0,2	0,2
		Motorin Türleri	3.426		0,3	
		Fuel Oil Türleri	-		-	
		Diğer	-		-	

Sıra No	Firma Adı	Akaryakıt Türü	Satış Miktarı *** (Ton)	Genel Toplam *** (Ton)	Piyasa Payı (%)	Genel Piyasa Payı (%)
29	OZAN ENERJİ LPG AKARYAKIT DAĞITIM VE NAKLIYE TİCARET ANONİM ŞİRKETİ	Benzin Türleri	162	3.657	0,1	0,2
		Motorin Türleri	3.340		0,2	
		Fuel Oil Türleri	-		-	
		Diğer	155		6,9	
30	TÜRKOİL PETROL ÜRÜNLERİ SAN. TİC. VE DAĞITIM A.Ş.	Benzin Türleri	339	3.389	0,2	0,2
		Motorin Türleri	2.656		0,2	
		Fuel Oil Türleri	394		0,8	
		Diğer	-		-	
31	DAMLA OİL AKARYAKIT ANONİM ŞİRKETİ	Benzin Türleri	198	2.972	0,1	0,2
		Motorin Türleri	2.774		0,2	
		Fuel Oil Türleri	-		-	
		Diğer	-		-	
32	ANTOİL AKARYAKIT DAĞITIM SANAYİ VE TİCARET ANONİM ŞİRKETİ	Benzin Türleri	166	2.558	0,1	0,2
		Motorin Türleri	2.345		0,2	
		Fuel Oil Türleri	47		0,1	
		Diğer	-		-	
33	BİRLEŞİK PETROL ANONİM ŞİRKETİ	Benzin Türleri	93	2.058	0,1	0,1
		Motorin Türleri	1.728		0,1	
		Fuel Oil Türleri	50		0,1	
		Diğer	187		8,3	
34	RMG PETROL ÜRÜNLERİ DAĞITIM SANAYİ TİCARET LİMİTED ŞİRKETİ	Benzin Türleri	66	1.624	<0,1	0,1
		Motorin Türleri	1.074		0,1	
		Fuel Oil Türleri	413		0,8	
		Diğer	71		3,2	

Sıra No	Firma Adı	Akaryakıt Türü	Satış Miktarı **** (Ton)	Genel Toplam **** (Ton)	Piyasa Payı (%)	Genel Piyasa Payı (%)
35	ULUSLARARASI AKARYAKIT DAĞITIM LIMITED ŞİRKETİ	Benzin Türleri	18	1.124	<0,1	0,1
		Motorin Türleri	1.106		0,1	
		Fuel Oil Türleri	-		-	
		Diğer	-		-	
36	PARS PETROL MADENİ YAĞLAR İTHALAT İHRACAT PAZARLAMA SANAYİ VE TİCARET ANONİM ŞİRKETİ	Benzin Türleri	52	953	<0,1	0,1
		Motorin Türleri	870		0,1	
		Fuel Oil Türleri	31		0,1	
		Diğer	-		-	
37	PASİFİK LİMAN İŞLETMECİLİĞİ VE PETROLCÜLÜK TİCARET ANONİM ŞİRKETİ	Benzin Türleri	87	872	0,1	0,1
		Motorin Türleri	785		0,1	
		Fuel Oil Türleri	-		-	
		Diğer	-		-	
38	MAKRO PETROL ÜRÜNLERİ OTOMOTİV PLASTİK METAL VE ENJEKSİYON SANAYİ VE TİCARET ANONİM ŞİRKETİ	Benzin Türleri	129	784	0,1	0,1
		Motorin Türleri	655		<0,1	
		Fuel Oil Türleri	-		-	
		Diğer	-		-	
39	LİNK KİMYA PETROL ÜRÜNLERİ SANAYİ VE TİCARET LTD. ŞTİ.	Benzin Türleri	28	343	<0,1	<0,1
		Motorin Türleri	310		<0,1	
		Fuel Oil Türleri	5		<0,1	
		Diğer	-		-	
40	BOSPET PETROL ÜRÜNLERİ TİCARETLİMLİTED ŞİRKETİ	Benzin Türleri	10	262	<0,1	<0,1
		Motorin Türleri	252		<0,1	
		Fuel Oil Türleri	-		-	
		Diğer	-		-	
41	ÇEKEN AKARYAKIT DAĞITIM SANAYİ VE TİCARET LİMİTED ŞİRKETİ	Benzin Türleri	23	235	<0,1	<0,1
		Motorin Türleri	182		<0,1	
		Fuel Oil Türleri	-		-	
		Diğer	30		1,3	

42	ANA AKARYAKIT LPG LNG CNG DAĞITIM SANAYİ VE TİCARET ANONİM ŞİRKETİ	Benzin Türleri	3	<0,1	16	<0,1
		Motorin Türleri	13	<0,1		<0,1
		Fuel Oil Türleri	-	-		-
		Diğer	-	-		-
		Benzin Türleri	163.019			
Motorin Türleri	1.350.037					
Fuel Oil Türleri	48.690					
Diğer	2.241					
GENEL TOPLAM		1.563.987				

* Piyasa içinde serbest kullanıcaya teslim edilen ÖTV'li ve ÖTV'siz satışları, lisans sahibinin bayilerine teslim ettiği miktarları (TTS dahil), piyasa içinde ihrakiye hariç diğer ÖTV'siz satışları ve Askeri teslim kapsamında yapılan satışları içerir.

** Tabloda yer almayan Dağıtıcı Lisanslı Sahiplerinin satış ya da satışlarına ilişkin bildirim bulunmamaktadır.

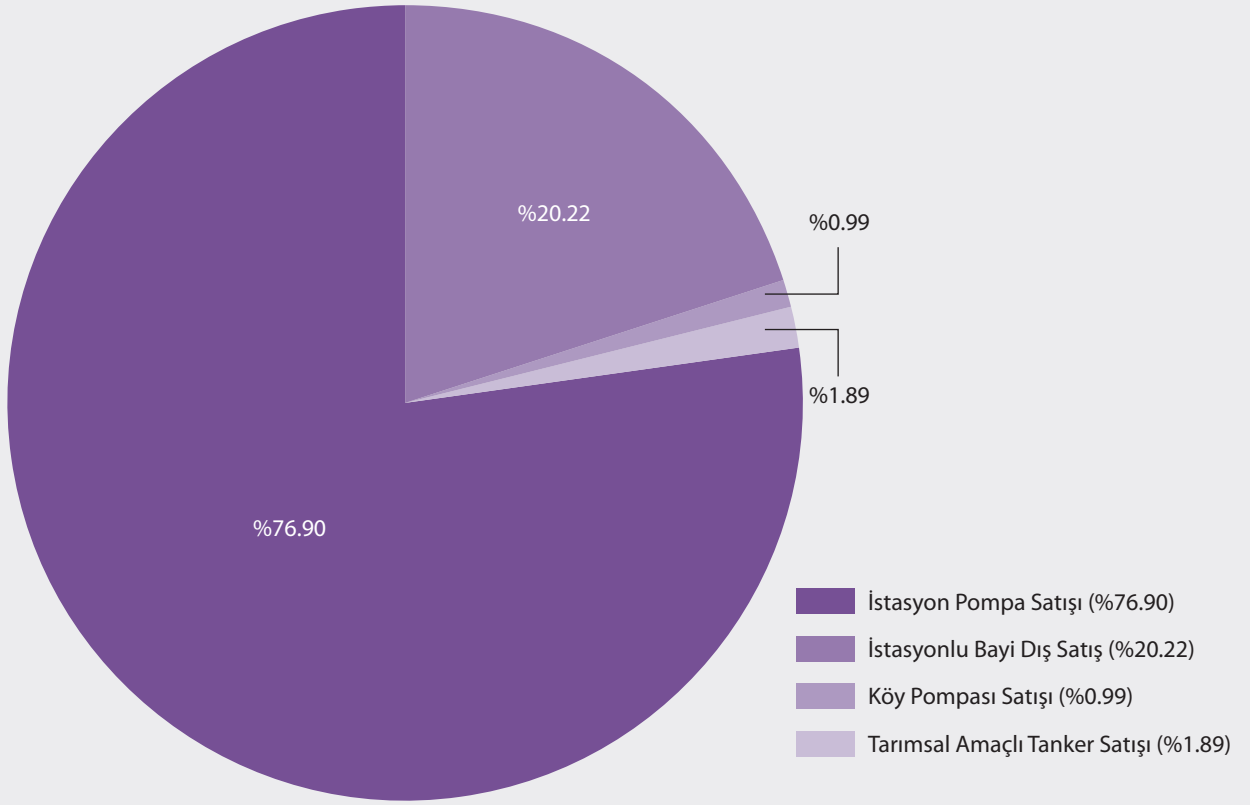
***Askeri satış miktarlarını içerir.

Tablo 19 2012 Ağustos – Eylül Aylarına Ait Dağıtıcı Satışları

Ürün Adı	Miktarı (ton)		Payı (%)		Değişim (%)
	Ağustos	Eylül	Ağustos	Eylül	
Benzin Türleri	185.235	163.019	11,3	10,4	-12
Motorin Türleri	1.392.415	1.350.037	85,1	86,3	-3
Fuel Oil Türleri	54.878	48.690	3,4	3,1	-11,3
Diğer	2.651	2.241	0,2	0,2	-15,5
Genel Toplam	1.635.179	1.563.987	100	100	-4,4

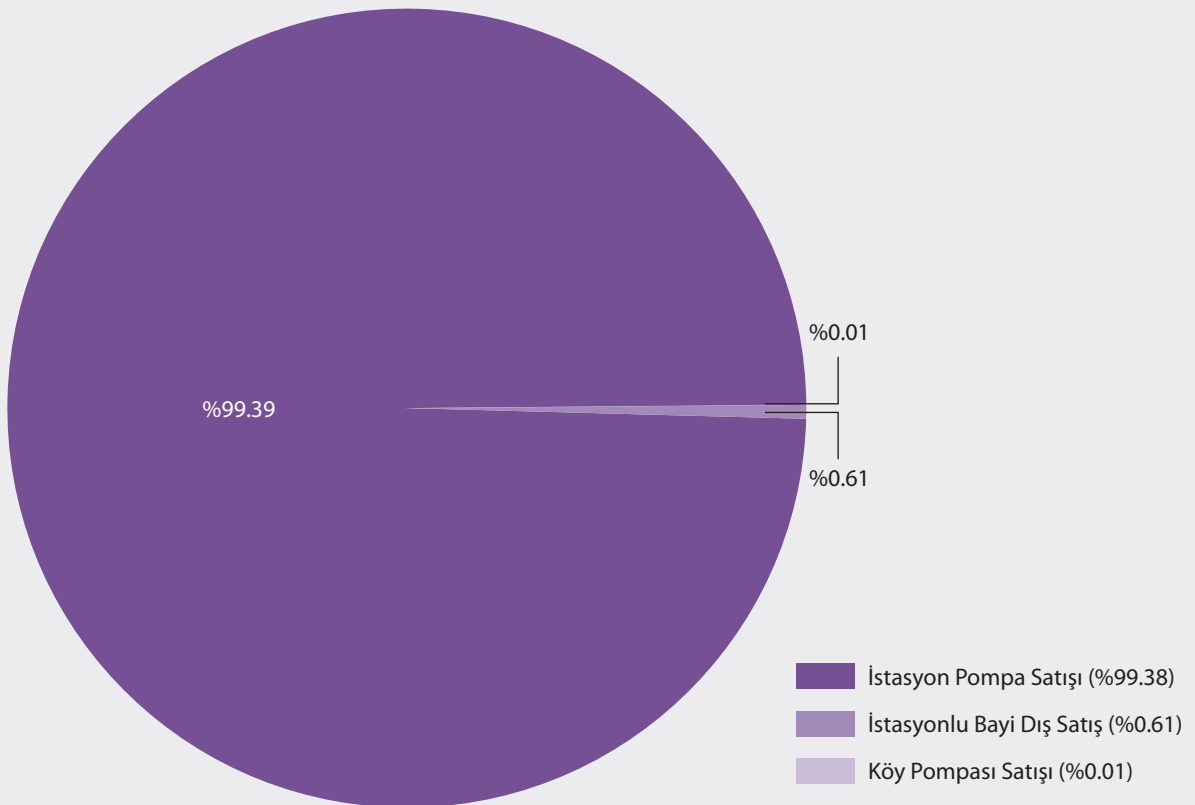
Tablo 20 2011 Ocak – Eylül Dönemi ile 2012 Ocak – Eylül Dönemine Ait Dağıtıcı Satışları

Ürün Adı	Miktarı (ton)		Payı (%)		Değişim (%)
	2011 Ocak-Eylül	2012 Ocak-Eylül	2011 Ocak-Eylül	2012 Ocak-Eylül	
Benzin Türleri	1.496.098	1.404.089	11,5	10,4	-6,1
Motorin Türleri	10.902.433	11.599.028	84,2	85,6	6,4
Fuel Oil Türleri	516.975	522.005	4	3,9	1
Diğer	37.382	30.497	0,3	0,2	-18,4
Genel Toplam	12.952.888	13.555.619	100	100	4,7



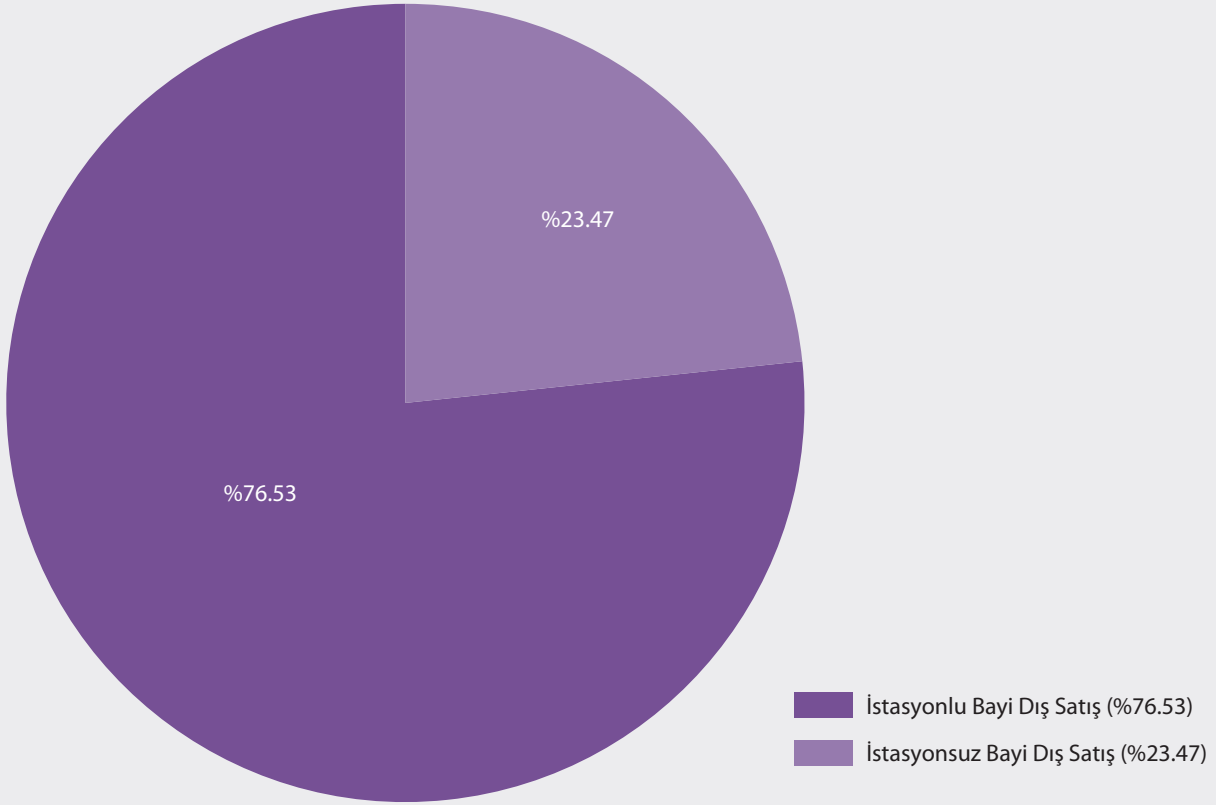
Şekil 5 2012 Eylül Ayı Bayiler Aracılığı ile Yapılan Motorin Türleri Satışı*

*Motorin türleri sadece istasyonlu bayi tarafından satılabilmekte olup; bu şekilde yer alan dış satış, bayinin istasyon tankına girmeden son kullanıcıya yaptığı satışı ifade eder.

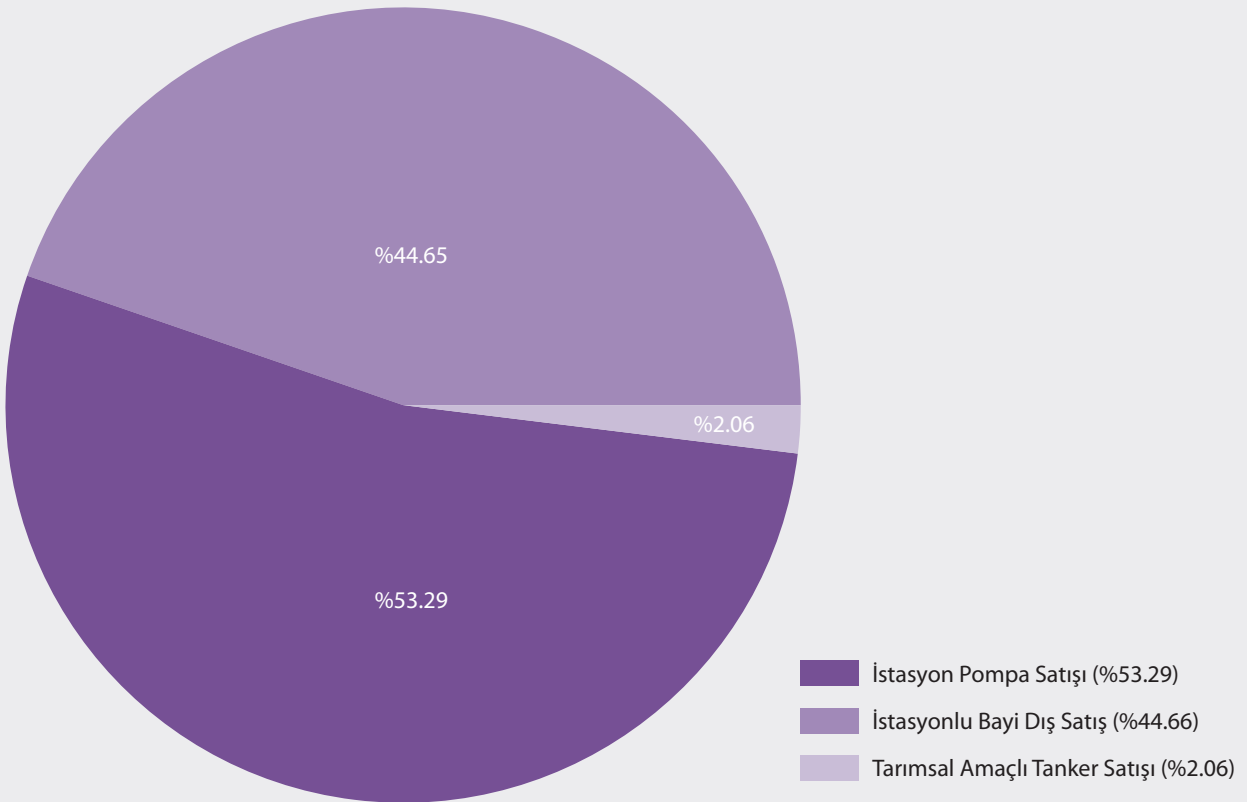


Şekil 6 2012 Eylül Ayı Bayiler Aracılığı ile Yapılan Benzin Türleri Satışı*

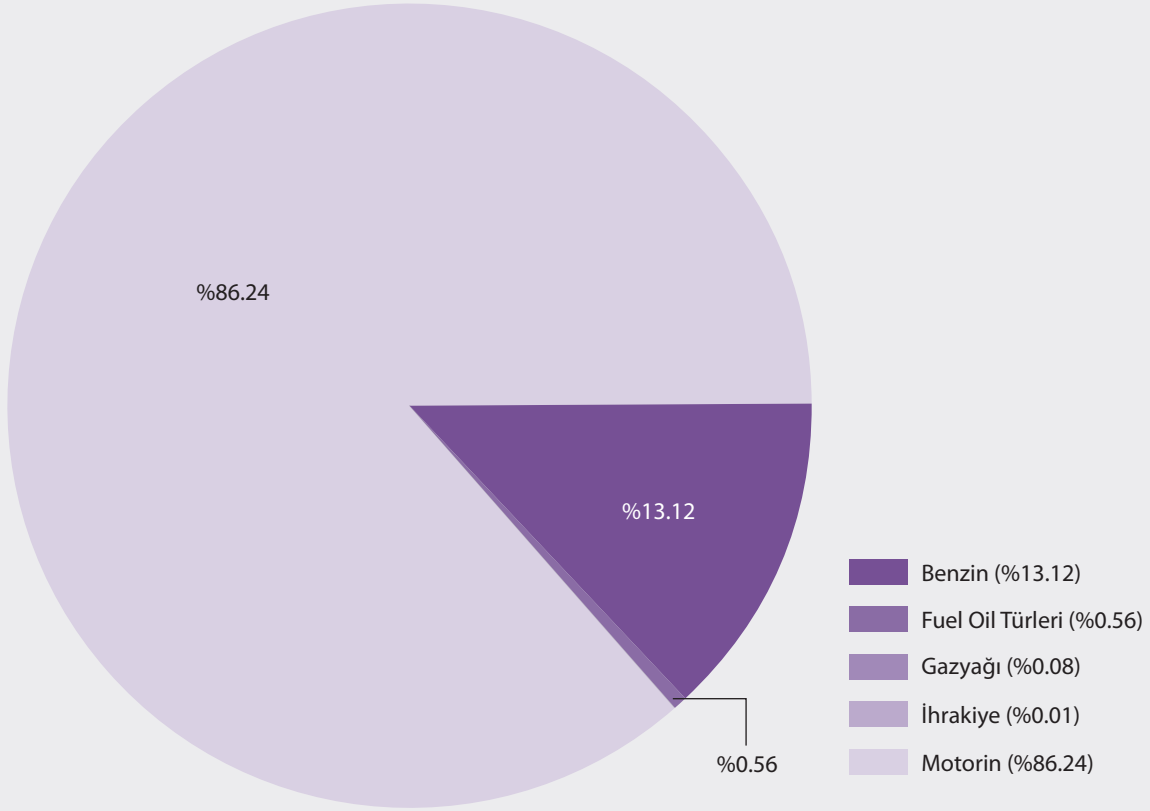
*Benzin türleri sadece istasyonlu bayi tarafından satılabilmekte olup; bu şekilde yer alan dış satış, bayinin istasyon tankına girmeden son kullanıcıya yaptığı satışı ifade eder.



Şekil 7 2012 Eylül Ayı Bayiler Aracılığı ile Yapılan Fuel Oil Türleri Satışı

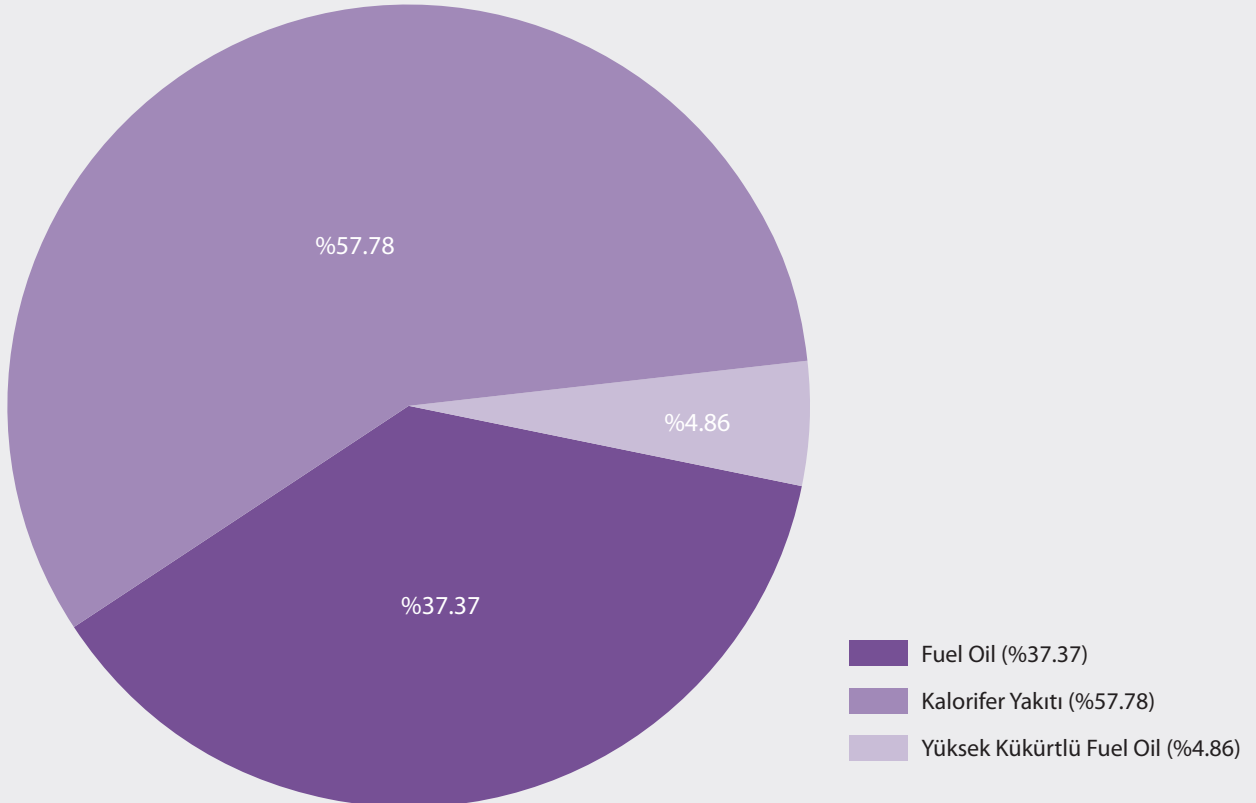


Şekil 8 2012 Eylül Ayı Bayiler Aracılığı ile Yapılan Gazyağı Satışı



Şekil 9 2012 Eylül Ayı İstasyonlu Bayi Satışlarının Ürünlere Göre Dağılımı*

*İstasyonlu bayi satışları; bayilerin dış satış, istasyon pompası, lisansa derç edilmiş köy pompası ve tarımsal amaçlı satış tankeri aracılığı ile yapmış olduğu satışların tamamını içerir.



Şekil 10 2012 Eylül Ayı İstasyonsuz Bayi Satışlarının Ürünlere Göre Dağılımı

Tablo 21 2012 Eylül Ayında Akaryakıt Bayilerinde Kredi Kartı ve Banka Kartı Kullanılarak Yapılan İşlemler*

İşyeri Grubu	İşlem Adedi		İşlem Tutarı(Milyon TL)			İşyeri Sayıları**	
	(Kredi Kartı)	(Banka Kartı)	(Kredi Kartı)	(Banka Kartı)	Toplam	Sanal	3-D Secure
Akaryakıt Bayileri	23.221.759	3.316.018	3.512,10	192,59	52.370	4.535	31
Toplam	202.633.154	42.140.921	29.900,47	1.690,07	1.477.298	54.608	15.765
Pay	11,46%	7,87%	11,75%	11,40%	3,54%	8,30%	0,20%

*Kaynak: Bankalararası Kart Merkezi (<http://www.bkm.com.tr/donemsel-bilgiler.aspx>)

** POS Cihazı sayısını ifade eder.

Tablo 22 2012 Eylül Ayı Akaryakıt Toptan Fiyatları

	Satış Fiyatı (TL/l)						
	01.09.2012	19.09.2012	20.09.2012	22.09.2012	29.09.2012	30.09.2012	
Kurşunsuz Benzin 95 Oktan	Vergisiz	1,50	1,50	1,50	1,42	1,50	1,50
	Vergili	4,09	3,99	3,99	4,25	4,34	4,34
Kurşunsuz Benzin 95 Oktan	Vergisiz	1,64	1,55	1,55	1,47	1,55	1,55
	Vergili	4,15	4,05	4,05	4,30	4,40	4,40
Motorin	Vergisiz	1,58			1,59		
	Vergili	3,40			3,76		

Tablo 23 2012 Eylül Ayı Akaryakıt Dağıtım Fiyatları

	Satış Fiyatı (TL/l)						
	01.09.2012	19.09.2012	20.09.2012	22.09.2012	29.09.2012	30.09.2012	
Kurşunsuz Benzin 95 Oktan	Vergisiz	1,82	1,73	1,73	1,65	1,72	1,72
	Vergili	4,36	4,26	4,26	4,52	4,60	4,60
Kurşunsuz Benzin 95 Oktan (Diğer)	Vergisiz	1,88	1,79	1,79	1,71	1,78	1,78
	Vergili	4,43	4,33	4,33	4,59	4,67	4,67
Motorin	Vergisiz	1,83			1,83		
	Vergili	3,69			4,05		
Motorin (Diğer)	Vergisiz	1,88			1,89		
	Vergili	3,75			4,12		

Tablo 24 2012 Eylül Ayı Akaryakıt Bayi Fiyatları

	Satış Fiyatı (TL/l)					
	01.09.2012	19.09.2012	20.09.2012	22.09.2012	29.09.2012	30.09.2012
Kurşunsuz Benzin 95 Oktan	Vergisiz	1,93	1,91	1,83	1,89	1,90
	Vergili	4,49	4,48	4,73	4,80	4,82
Kurşunsuz Benzin 95 Oktan (Diğer)	Vergisiz	1,99	1,98	1,90	1,96	1,97
	Vergili	4,57	4,56	4,81	4,88	4,90
Motorin	Vergisiz	2,03		2,03		
	Vergili	3,92		4,28		
Motorin (Diğer)	Vergisiz	2,10		2,10		
	Vergili	4,01		4,36		

Tablo 25 2012 Eylül Ayı Seçilmiş AB Ülkeleri* Ortalama Bayi Fiyatı Değişimi

	Satış Fiyatı (TL/l)				
	03.09.2012	10.09.2012	17.09.2012	24.09.2012	
Kurşunsuz Benzin 95 Oktan	Vergisiz	1,84	1,87	1,89	1,82
	Vergili	3,92	3,97	4,02	3,94
Motorin	Vergisiz	1,92	1,95	1,97	1,95
	Vergili	3,58	3,63	3,67	3,65

*Fransa, Yunanistan, İspanya ve İtalya

Tablo 26 2012 Eylül Ayı Ortalama Fiyat Oluşumu (01-21 Eylül)

	Rafineri Vergisiz	ÖTV	Gelir Payı	Akdeniz CIF Fiyatı	Rafineri Payı	Dağıtıcı Payı	Bayi Payı	Toplam KDV	Pompa Fiyatı
Kurşunsuz Benzin 95 Oktan	1,58	1,8765	0,00206	1,51	0,07	0,23	0,18	0,70	4,59
Kurşunsuz Benzin 95 Oktan (Diğer)	1,63	1,8765	0,00206	1,51	0,12	0,24	0,19	0,71	4,64
Motorin	1,58	1,2945	0,00206	1,58	0,01	0,24	0,20	0,60	3,92
Motorin (Diğer)*	1,58	1,2945	0,00206	1,58	0,01	0,30	0,22	0,61	4,01

*Rafinerici lisansı sahibince farklılaştırılmış motorin satışı yapılmamaktadır.

**Platts tarafından metodolojisiinde kullanılan yoğunluk değerleri kullanılmıştır.

Tablo 27 2012 Eylül Ayı Ortalama Fiyat Oluşumu (22-30 Eylül)

	Rafineri Vergisiz	ÖTV	Gelir Payı	Akdeniz CIF Fiyatı	Rafineri Payı	Dağıtıcı Payı	Bayi Payı	Toplam KDV	Pompa Fiyatı
Kurşunsuz Benzin 95 Oktan	1,74	2,1765	0,00206	1,44	0,00	0,23	0,18	0,72	4,75
Kurşunsuz Benzin 95 Oktan (Diğer)	1,78	2,1765	0,00206	1,44	0,04	0,24	0,19	0,74	4,83
Motorin	1,89	1,5945	0,00206	1,53	0,06	0,24	0,19	0,65	4,28
Motorin (Diğer)*	1,89	1,5945	0,00206	1,53	0,06	0,30	0,21	0,66	4,36

*Rafinerici lisansı sahibince farklılaştırılmış motorin satışı yapılmamaktadır.

**Platts tarafından metodolojisiinde kullanılan yoğunluk değerleri kullanılmıştır.

Tablo 28 2012 Eylül Ayı Petrol Piyasası Genel Görünümü (Ton)

Ürün	Rafineri Üretimi	Rafineri İthalatı	Dağıtıcı İthalatı	İTLS İthalatı	Dağıtıcı İhrakiye İhracatı	İTLS İhrakiye İhracatı	Rafineri İhrakiye İhracatı	Dağıtıcı Akaryakıt İhracatı	Rafineri İhracatı	Dağıtıcı Satışları**	Diger Rafineri Satışları***	Diger Dağıtıcı Satışları	Dağıtıcı İhrakiye Satışları	İTLS İhrakiye Satışları	
Benzin Türleri	388.294	0	4.569	0	0	0	0	0	241.102	163.019	478	0	103	0	
Motorin Türleri	707.625	54.095	574.861	0	0	414	0	437	31.934	1.350.037	0	0	67.947	256	
Fuel Oil Türleri	113.717	37.921	15.199	0	0	0	0	0	141.200	48.690	0	0	2.247	0	
Denizcilik Yakıtları	89.372	0	0	0	21.263	41.328	29.997	0	0	0	0	0	150	0	
Havacılık Yakıtları	325.724	0	43.834	0	86.289	203.626	0	0	0	0	11.426	0	20.881	46.650	
Toplam	1.624.732	92.016	638.463	0	107.552	245.368	29.997	437	414.236	1.561.746	11.904	0	91.328	46.906	
GENEL TOPLAM	2.355.211													2.509.474	

* İTLS İhrakiye Teslim Lisansı Sahiplerini temsil etmektedir.

** Piyasa içinde serbest kullanıma teslim edilen ÖTV'li ve ÖTV'siz satışlar, lisans sahibinin bayilerine teslim ettiği miktarları (TTS dahil), piyasa içinde İhrakiye hariç diğer ÖTV'siz satışları içerirken Askeri teslim kapsamında yapılan satışları içermemektedir.

***Askeri Satışlar hesaplamaaya dâhil edilmiştir.