

PETROL PİYASASI SEKTÖR RAPORU

OCAK 2014

Ankara 2014

**EPDK**  
ENERJİ PİYASASI  
DÜZENLEME KURUMU

ÖZET	4
------	---

## Tablolar Listesi

Tablo 1	: Ocak 2014 Dönemi Petrol İthalat Miktarları (ton)	6
Tablo 2	: Aralık 2013 ve Ocak 2014 Dönemlerinde Petrol İthalatının Karşılaştırması	6
Tablo 3	: Ocak 2013 ve Ocak 2014 Dönemlerinde Petrol İthalatının Karşılaştırması	7
Tablo 4	: Ocak 2014 Dönemi Petrol İhracat Miktarları* (ton)	8
Tablo 5	: Aralık 2013 ve Ocak 2014 Dönemlerinde Petrol İhracatının Karşılaştırması	8
Tablo 6	: Ocak 2013 ve Ocak 2014 Dönemlerinde Petrol İhracatının Karşılaştırması	8
Tablo 7	: Ocak 2014 Dönemi Rafineri Üretimi (ton)*	10
Tablo 8	: Ocak 2013 ve Ocak 2014 Dönemlerinde Rafineri Üretimini Karşılaştırılması (ton)	10
Tablo 9	: Ocak 2014 Dönemi Rafineri Satışları (ton)	11
Tablo 10	: Ocak 2013 ve Ocak 2014 Dönemlerinde Rafineri Satışlarının Karşılaştırılması (ton)	11
Tablo 11	: Ocak 2014 Döneminde Dağıtıcı Lisansı Sahiplerinin Temin Kaynaklarının Dağılımı	11
Tablo 12	: Ocak 2014 Dönemi Dağıtıcıların Akaryakıt Satışları	12
Tablo 13	: Ocak 2013 ve Ocak 2014 Dönemlerinde Dağıtıcıların Akaryakıt Satışlarının Karşılaştırması	20
Tablo 14	: Ocak 2014 Dönemi İhrakiye Satışları	20
Tablo 15	: Ocak 2013 ve Ocak 2014 Dönemlerinde İhrakiye Satışlarının Karşılaştırması	20
Tablo 16	: Ocak 2014 döneminde istasyon pompa satışı pazar payı %1'i geçen dağıtıcılar (benzin türleri)	21
Tablo 17	: Ocak 2014 döneminde istasyon pompa satışı pazar payı %1'i geçen dağıtıcılar (motorin türleri)	21
Tablo 18	: Ocak 2014 Döneminde Akaryakıt Bayilerinde Kredi Kartı ve Banka Kartı Kullanılarak Yapılan İşlemler*	23
Tablo 19	: Ocak 2014 Döneminde Akaryakıt Toptan Fiyatları	23
Tablo 20	: Ocak 2014 Döneminde Akaryakıt Dağıtım Fiyatları	23
Tablo 21	: Ocak 2014 Döneminde Akaryakıt Bayi Fiyatları	23
Tablo 22	: Ocak 2014 Döneminde Seçilmiş AB Ülkeleri* Ortalama Bayi Fiyatı Değişimi	24
Tablo 23	: Ocak 2014 Döneminde Ortalama Fiyat Oluşumu	24
Tablo 24	: Ocak 2014 Dönemi Petrol Piyasası Genel Görünümü (ton)	24

Şekil 1	: Ocak 2014 döneminde petrol ithalatının ülkeler arasında dağılımı.....	7
Şekil 2	: Ocak 2014 döneminde petrol ithalatının ürünler arasında dağılımı.....	7
Şekil 3	: Ocak 2014 döneminde petrol ithalatının lisans sahipleri arasında dağılımı.....	7
Şekil 4	: Ocak 2014 Döneminde Petrol İhracatının Ülkelere Göre Dağılımı.....	9
Şekil 5	: Ocak 2014 Döneminde Petrol İhracatının Ürünlere Göre Dağılımı.....	9
Şekil 6	: Ocak 2014 döneminde petrol ihracatının lisans sahipleri arasında dağılımı.....	9
Şekil 7	: Ocak 2014 Döneminde Bayiler Aracılığı ile Yapılan Motorin Türleri Satışı*.....	22
Şekil 8	: Ocak 2014 Döneminde Bayiler Aracılığı ile Yapılan Benzin Türleri Satışı*.....	22
Şekil 9	: Ocak 2014 Döneminde Bayiler Aracılığı ile Yapılan Fuel Oil Türleri Satışı.....	22
Şekil 10	: Ocak 2014 Döneminde Bayiler Aracılığı ile Yapılan Gazyağı Satışı.....	22
Şekil 11	: Ocak 2014 Döneminde İstasyonlu Bayi Satışlarının Ürünlere Göre Dağılımı*.....	22
Şekil 12	: Ocak 2014 Döneminde İstasyonsuz Bayi Satışlarının Ürünlere Göre Dağılımı.....	22
Şekil 13	: Ocak2014DönemindeAkaryakıtBayileriAracılığıylaYapılanMotorinveBenzinTüründekiPompaSatışlarının Günlere Göre Dağılımı (litre).....	22

## • Üretim

- Rafinerici lisansı sahiplerinin toplam benzin ve motorin üretimi 674.291 ton olurken, toplam petrol ürünleri üretimi 1.334.329 ton olarak gerçekleşmiştir.
- Rafinerici lisansı sahiplerinin, 2013 yılı Ocak ayına göre 2014 yılı Ocak ayında toplam üretimi yaklaşık %8,5 azalarak 1.334.329 ton olmuştur.

## • İthalat

- Ham petrol ithalatı<sup>1</sup>, geçen aya göre %19,9 azalarak 1.251.758 ton olarak gerçekleşmiştir.
- Motorin ithalatı, bir önceki aya göre sadece %0,01'lik bir azalışla 880.302 ton<sup>2</sup> olarak gerçekleşmiştir.
- 2014 yılı Ocak ayında ham petrol<sup>3</sup> ithalatı, geçen yılın Ocak ayına göre yaklaşık %1,6 artarak 1.251.758 ton olmuştur.
- 2013 yılı Ocak ayına göre 2014 yılı Ocak ayında motorin ithalatı %53,3 artarak 880.302 ton olarak gerçekleşmiştir.

## • İhracat

- Benzin ihracatı bir önceki aya göre yaklaşık %35,6 azalarak 137.518 ton olarak gerçekleşmiştir.
- Rafinerici, dağıtıcı ve ihrakiye teslimi lisansı sahiplerinin havacılık yakıtları ihracatı geçen aya göre %29,6 azalarak 181.588 ton<sup>4</sup> olurken, bu miktar denizcilik yakıtlarında %24,3 azalış ile 153.525 ton olmuştur.
- 2014 yılı Ocak ayında benzin ihracatı bir önceki yılın Ocak ayına göre %33,6 azalarak 137,518 ton olmuştur.
- Havacılık yakıtları ihracatı, 2013 yılının Ocak ayına göre 2014 yılı Ocak ayında %18,1 artarak 181.588 ton olurken bu miktar denizcilik yakıtlarında %52 artışla 153.525 ton olmuştur

## • Yurtiçi Satışlar<sup>5</sup>

- Dağıtıcı lisansı sahiplerinin yurtiçi benzin satışları 134.439 ton olarak gerçekleşmiş, motorin satışları ise 1.207.277 ton olmuştur.
- 2013 yılı Ocak ayına göre 2014 yılı Ocak ayında yurtiçi benzin türleri satışları yaklaşık %0,1 artarak 134.439 ton olarak gerçekleşmiş, motorin türleri satışları ise %14,5 artarak 1.207.277 ton olmuştur.

## • İhrakiye Satışları

- 2014 yılı Ocak döneminde 18.432 ton **ÖTV'li** ihrakiye, 74.741 ton ÖTV'si sıfır olarak belirlenmiş ihrakiye, 256.912 ton ihracat rejimine tabi ihrakiye teslimi gerçekleşmiştir.
- 2014 yılı Ocak ayında toplam ihrakiye satışları geçen yılın Ocak ayına göre %5,1 artarak 406.039 ton olmuştur.

## • Bayiler Aracılığı ile Yapılan Akaryakıt Satışları

- Ocak 2014 döneminde bayilik lisansı sahipleri; motorin türlerinin %72,64'ünü, benzin türlerinin %99,56'sını ve gazyağının da %41,76'sını pompa aracılığı ile satmıştır.

1 Kondensat ithalatını içerir.

2 Motorin ve Motorin (Biodizel ihtiva eden) ithalatını ifade eder.

3 Kondensat içerir.

4 Jet Yakıtı ve Uçak Benzini ihracatını ifade eder.

5 Serbest dolaşımdaki akaryakıtın bayi ve serbest kullanıcılara satışını ifade eder.



- Ocak 2014 döneminde Fuel Oil türlerine ilişkin satışlar, söz konusu ürünlerin istasyonlu ve istasyonsuz bayilerin tankına giriş olmadan yapılmıştır.
  - Ocak 2014 döneminde istasyonlu bayiler aracılığıyla yapılan satışların %98,36'lık kısmını beyaz ürün (benzin ve motorin türleri) satışları oluşturmaktadır.
  - Ocak 2014 döneminde istasyonsuz bayiler tarafından yapılan siyah ürün satışlarının %65,79'luk kısmını kalorifer yakıtı satışları oluşturmaktadır.
  - Ocak 2014 döneminde ülkemiz genelinde kredi kartı ve banka kartı ile yapılan işlemlerin sırasıyla (işlem sayısı itibariyle) %11,28'lik ve %7,97'lik kısımları akaryakıt bayileri tarafından gerçekleştirilmiştir.
  - Ocak 2014 döneminde ülkemiz genelinde kredi kartı ve banka kartı ile yapılan işlem tutarlarının sırasıyla (parasal hacim itibariyle) %11,91'lik ve %11,35'lik kısımları akaryakıt bayileri tarafından gerçekleştirilmiştir. Bu kapsamda, aynı dönemde bayiler tarafından kredi ve banka kartları ile yaklaşık 4,18 milyar TL'lik akaryakıt satışı yapılmıştır.
- **Fiyat Hareketleri**
    - Ocak 2014 döneminde benzin ortalama satış fiyatı Aralık 2013 dönemine göre % 1,4 azalarak 4,80 TL/l olmuştur.
    - Ocak 2014 döneminde motorin ortalama satış fiyatı Aralık 2013 dönemine göre % 1,5 azalarak 4,37 TL/l olmuştur.



**Tablo 1: Ocak 2014 Dönemi Petrol İthalat Miktarları (ton)**

Ülke	Ham Petrol	Kurşunsuz Benzin 95 Oktan	Jet Yakıtı	Uçak Benzini	Motorin	Fuel Oil	Rafineri Ara Ürünleri*	Toplam
İran	464.086	0	0	0	0	0	0	464.086
Irak	410.908	0	0	0	0	0	0	410.908
Rusya Federasyonu	119.387	0	0	0	199.952	0	30.990	350.329
İsrail	0	200	2.000	0	171.160	29.841	0	203.201
Hindistan	0	0	0	0	179.936	0	0	179.936
İtalya	0	0	0	0	125.287	26.457	0	151.744
Suudi Arabistan	150.299	0	0	0	0	0	0	150.299
Yunanistan	0	0	33.898	0	82.338	0	0	116.236
Kazakistan	67.628	0	0	0	0	0	0	67.628
Nijerya	39.451	0	0	0	0	0	0	39.451
A.B.D.	0	0	0	0	28.025	0	0	28.025
Fransa	0	0	0	0	0	26.024	0	26.024
Romanya	0	0	0	0	20.739	0	0	20.739
Portekiz	0	0	0	0	0	15.003	0	15.003
Bulgaristan	0	0	0	0	12.979	0	0	12.979
İspanya	0	0	0	0	0	11.011	0	11.011
Hollanda	0	0	0	0	0	225	7.000	7.225
Azerbaycan	0	0	0	0	0	0	5.085	5.085
Singapur	0	0	0	0	1.100	0	0	1.100
Diğer	0	0	25	80	58.786	1.000	0	59.891
Toplam	1.251.758	200	35.923	80	880.302	109.561	43.075	2.320.899

\*2710.19.31.00.00, 2710.19.48.00.19 ve 2909.19.90.00.13 GTİP numaralı ürünleri içerir.

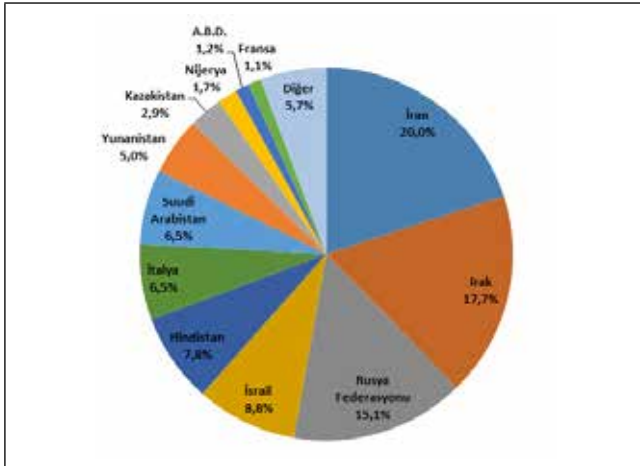
**Tablo 2: Aralık 2013 ve Ocak 2014 Dönemlerinde Petrol İthalatının Karşılaştırması**

Ürün Adı	Miktarı (ton)		Payı (%)		Değişim (%)
	Aralık 2013	Ocak 2014	Aralık 2013	Ocak 2014	Aralık 2013 → Ocak 2014
Ham Petrol	1.563.085	1.251.758	58,3	53,9	-19,9
Motorin	880.411	880.302	32,8	37,9	<0,1
Ara Ürün	150.914	43.075	5,6	1,9	-71,5
Fuel Oil	71.037	109.561	2,6	4,7	54,2
Jet Yakıtı	17.461	35.923	0,7	1,5	105,7
Kurşunsuz Benzin 95 Oktan	0	200	0	<0,1	-
Uçak Benzini	42	80	<0,1	<0,1	90,5
Toplam	2.682.950	2.320.899	100	100	-13,5

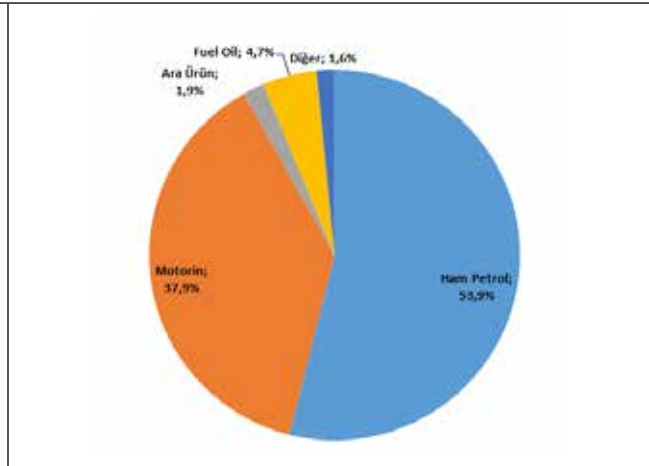


**Tablo 3: Ocak 2013 ve Ocak 2014 D nemlerinde Petrol İthalatının Karşılaştırması**

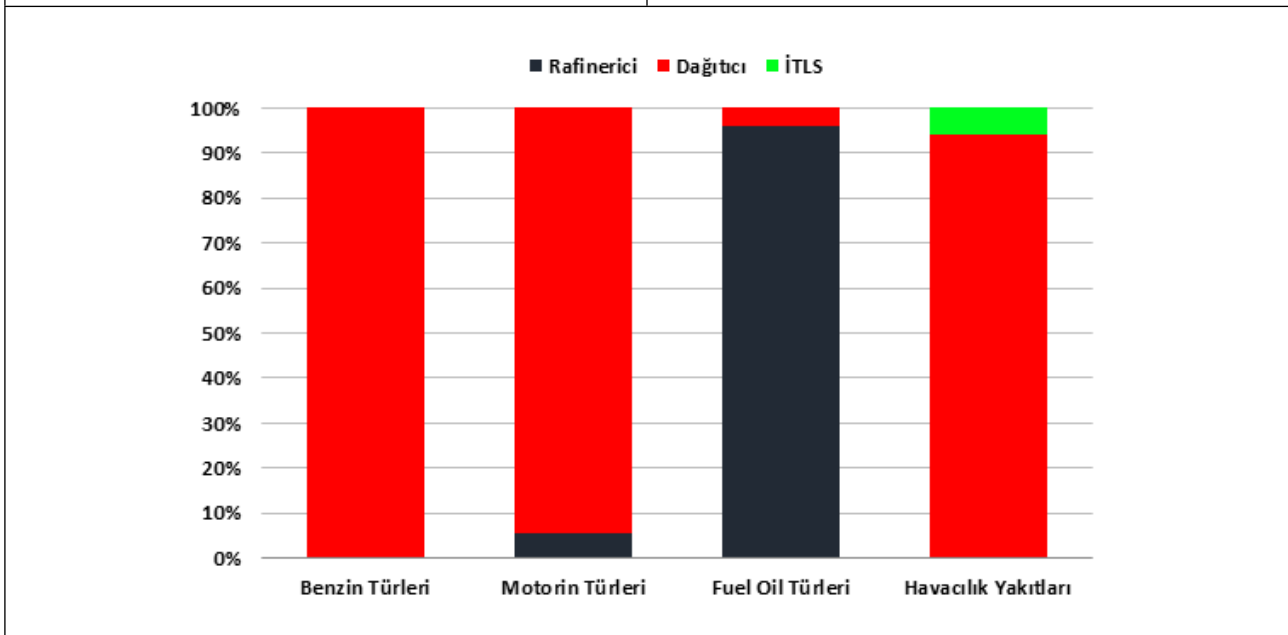
�r�n Adı	Miktarı (ton)		Payı (%)		Deęiřim (%)
	2013 Ocak	2014 Ocak	2013 Ocak	2014 Ocak	Ocak 2013 – Ocak 2014
Ham Petrol	1.231.884	1.251.758	56,1	53,9	1,6
Motorin	574.385	880.302	26,2	37,9	53,3
Ara �r�n	270.685	43.075	12,3	1,9	-84,1
Fuel Oil	108.079	109.561	4,9	4,7	1,4
Jet Yakıtı	10.174	35.923	0,5	1,5	253,1
Kurşunsuz Benzin 95 Oktan	194	200	<0,1	<0,1	3,1
Uçak Benzini	0	80	0	<0,1	-
Toplam	2.195.401	2.320.899	100	100	5,7



Őekil 1: Ocak 2014 d neminde petrol ithalatının  lkeler arasında daęılımı



Őekil 2: Ocak 2014 d neminde petrol ithalatının  r nler arasında daęılımı



Őekil 3: Ocak 2014 d neminde petrol ithalatının lisans sahipleri arasında daęılımı



**Tablo 4: Ocak 2014 Dönemi Petrol İhracat Miktarları\* (ton)**

Ülkeler	Kurşunsuz Benzin 95 Oktan	Uçak Benzini	Jet Yakıtı	Motorin	Deniz Motorini	Denizcilik Yakıtı	Rafineri Ara Ürünleri**	Yüksek Kükürlü Fuel Oil	Toplam
Malta	0	0	313	0	184	66.737	0	57.926	125.160
Mısır	67.567	0	234	0	302	6.104	0	0	74.207
Birleşik Arap Emirlikleri	31.594	0	8.133	0	0	0	0	0	39.727
İspanya	0	0	32	0	80	2.280	0	32.886	35.278
Ürdün	34.974	0	117	0	0	0	0	0	35.091
K.K.T.C.	3.383	0	2.301	1.608	0	162	2.551	18.320	28.325
Güney Kore	0	0	1.167	0	0	120	14.881	0	16.168
İtalya	0	0	539	0	306	11.848	0	0	12.693
Ukrayna	0	0	2.793	0	737	6.477	0	0	10.007
Almanya	0	0	9.106	0	0	0	0	0	9.106
Lübnan	0	0	5.752	0	135	632	0	0	6.519
Diğer	0	80	151.021	13	4.343	53.078	0	0	208.535
Toplam	137.518	80	181.508	1.621	6.087	147.438	17.432	109.132	600.816

\* İhracatı aynı döneme ait toplam ihracatın %1'inden fazla olan ülkelere yer verilmiştir.

\*\* 2710.19.47.00.18 GTİP numaralı ürünlerin ihracatını gösterir.

**Tablo 5: Aralık 2013 ve Ocak 2014 Dönemlerinde Petrol İhracatının Karşılaştırması**

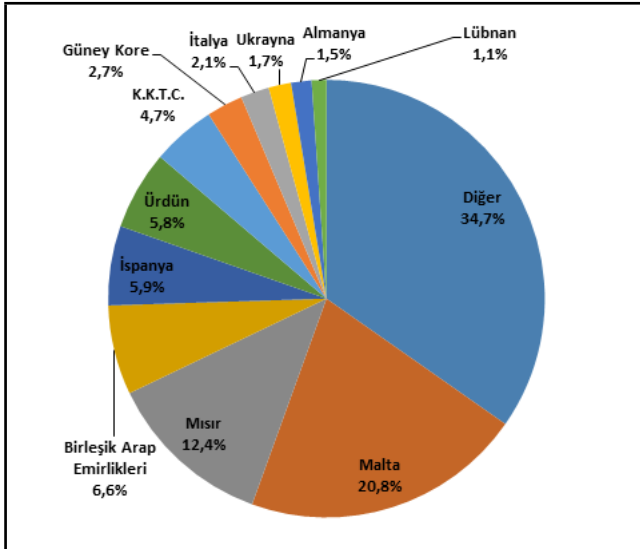
Ürün Adı	Miktarı (ton)		Payı (%)		Değişim (%)
	Aralık 2013	Ocak 2014	Aralık 2013	Ocak 2014	Aralık 2013 → Ocak 2014
Kurşunsuz Benzin 95 Oktan	213.400	137.518	29,0	22,9	-35,6
Jet Yakıtı	256.565	181.508	34,9	30,2	-29,3
Motorin	32.104	1.621	4,4	0,3	-95,0
Deniz Motorini	9.583	6.087	1,3	1,0	-36,5
Denizcilik Yakıtı	193.393	147.438	26,3	24,5	-23,8
Yüksek Kükürlü Fuel Oil	24.319	109.132	3,3	18,2	348,8
Uçak Benzini	42	80	<0,1	<0,1	90,5
Ara Ürün*	5.866	17.432	0,8	2,9	197,2
Toplam	735.272	600.816	100	100	-18,3

\* 2710.19.47.00.18 ve 2710.12.11.00.00 GTİP numaralı ürünlerin ihracatını göstermektedir.

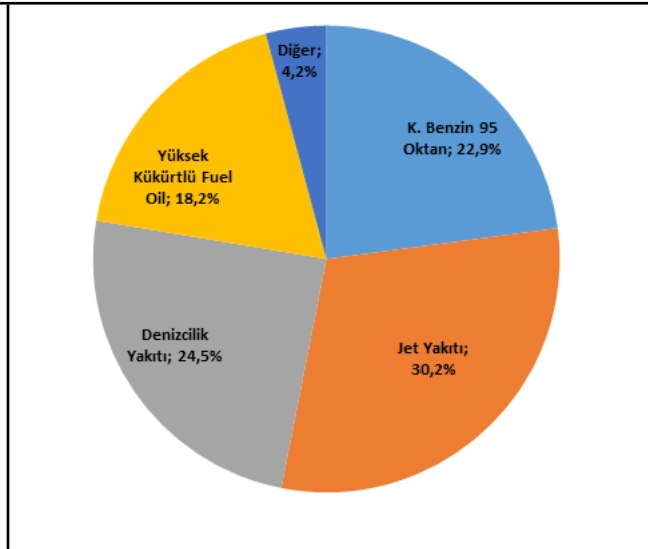
**Tablo 6: Ocak 2013 ve Ocak 2014 Dönemlerinde Petrol İhracatının Karşılaştırması**

Ürün Adı	Miktarı (ton)		Payı (%)		Değişim (%)
	2013 Ocak	2014 Ocak	2013 Ocak	2014 Ocak	Ocak 2013 - Ocak 2014
Kurşunsuz Benzin 95 Oktan	207.171	137.518	30,4	22,9	-33,6
Jet Yakıtı	153.658	181.508	22,5	30,2	18,1
Motorin	1.698	1.621	0,2	0,3	-4,5
Deniz Motorini	14.051	6.087	2,1	1,0	-56,7
Denizcilik Yakıtı	86.987	147.438	12,8	24,5	69,5
Yüksek Kükürlü Fuel Oil	197.623	109.132	29,0	18,2	-44,8
Uçak Benzini	0	80	0	<0,1	-
Ara Ürün	20.828	17.432	3,1	2,9	-16,3
Toplam	682.016	600.816	100	100	-11,9

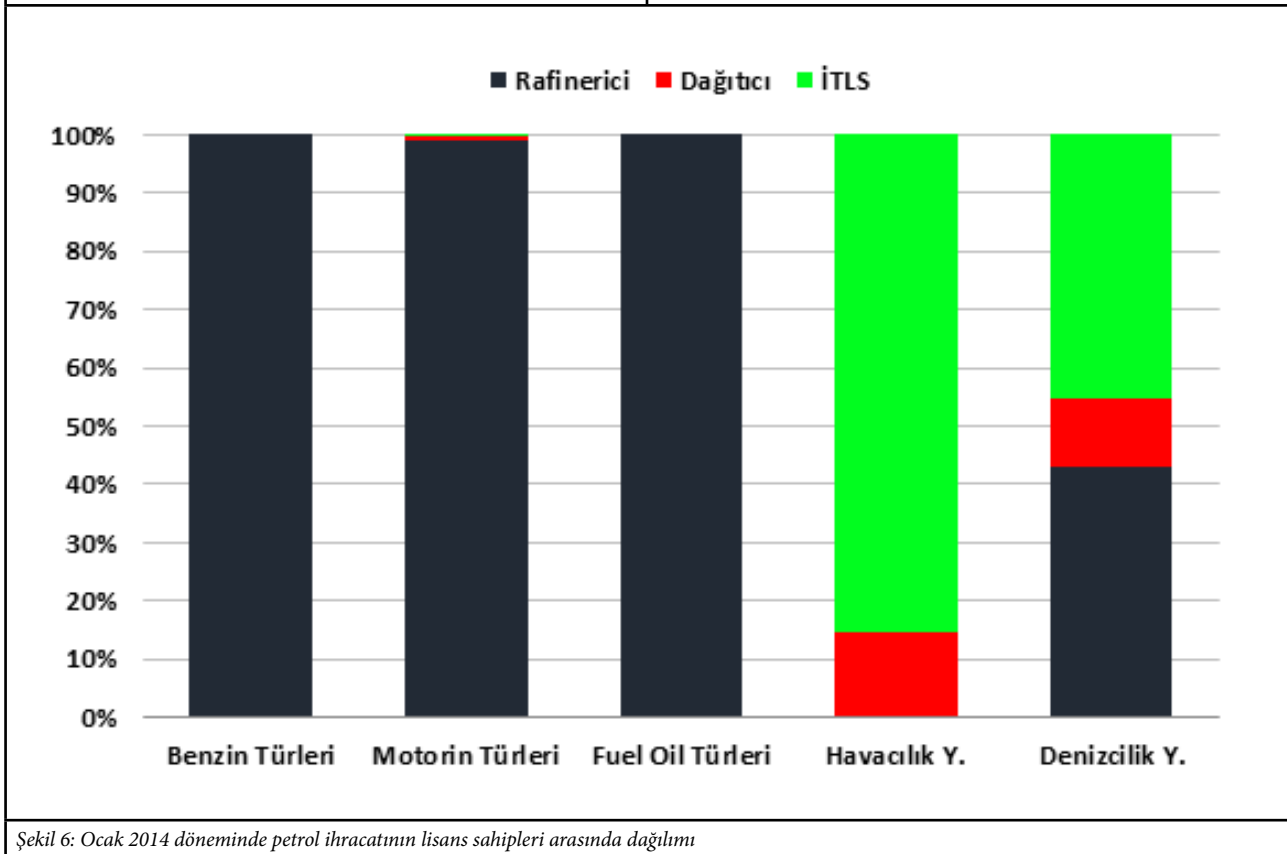
\* 2710.19.47.00.18 ve 2710.12.11.00.00 GTİP numaralı ürünlerin ihracatını göstermektedir.



Şekil 4: Ocak 2014 Döneminde Petrol İhracatının Ülkelere Göre Dağılımı



Şekil 5: Ocak 2014 Döneminde Petrol İhracatının Ürünlere Göre Dağılımı



Şekil 6: Ocak 2014 döneminde petrol ihracatının lisans sahipleri arasında dağılımı



**Tablo 7: Ocak 2014 Dönemi Rafineri Üretimi (ton)\***

Ürün Adı	İzmit Rafinerisi	İzmir Rafinerisi	Kırıkkale Rafinerisi	Batman Rafinerisi	Toplam
Baz yağlar	0	10.602	0	0	10.602
Bitümen	11.087	22.514	59.865	-6	93.460
Denizcilik Yakıtı (Artık)	36.519	87.070	0	0	123.589
Denizcilik Yakıtı (Damıtık)	8.124	1.441	0	0	9.565
Diğer Ürünler	75.329	-34.601	-7.948	645	33.425
Fuel Oil	-36.968	-34.451	-3.580	-646	-75.645
Gazyağı	0	0	7.537	0	7.537
Jet Yakıtı (Kerosen)	48.262	139.889	39.052	0	227.203
Kalorifer Yakıtı	38.964	16.115	-	0	55.079
Kurşunsuz Benzin 95 Oktan	73.176	134.728	43.371	-1	251.274
LPG	8.351	27.624	8.273	0	44.248
Motorin	80.843	218.415	123.717	42	423.017
Nafta	-15.341	28.733	-196	-36	13.160
Yüksek Kükürtlü Fuel Oil	11.250	102.427	4.138	0	117.815
Toplam	339.596	720.506	274.229	-2	1.334.329

\* Tabloda üretim miktarının eksi olması, stokta bulunan ya da ithal edilen ürünün rafineri tarafından yeniden kullanıldığını ve bu ürünle yeni ürünün ya da ürünlerin üretildiğini göstermektedir.

\*\* Diğer Ürünler hesaplanırken Ara Ürünler dikkate alınmıştır.

**Tablo 8: Ocak 2013 ve Ocak 2014 Dönemlerinde Rafineri Üretiminin Karşılaştırılması (ton)**

Ürün Adı	Miktarı (ton)		Payı (%)		Değişim (%)
	2013 Ocak	2014 Ocak	2013 Ocak	2014 Ocak	Ocak 2013 – Ocak 2014
Benzin Türleri	349.553	251.274	24,0	18,8	-28,1
Motorin Türleri	621.479	423.017	42,6	31,7	-31,9
Fuel Oil Türleri	191.703	97.249	13,1	7,3	-49,3
Denizcilik Yakıtları	68.078	133.154	4,7	10,0	95,6
Havacılık Yakıtları	232.197	227.203	15,9	17,0	-2,2
LPG	59.207	44.248	4,1	3,3	-25,3
Gazyağı	7.183	7.537	0,5	0,6	4,9
Bitümen	89.293	93.460	6,1	7,0	4,7
Bazyağ	12	10.602	<0,1	0,8	-
Diğerleri	-159.865	46.585	-11,0	3,5	-129,1
Toplam	1.458.840	1.334.329	100	100	-8,5



**Tablo 9: Ocak 2014 Dönemi Rafineri Satışları (ton)**

Ürün Adı	İzmit Rafinerisi	İzmir Rafinerisi	Kırıkkale Rafinerisi	Batman Rafinerisi	Genel Toplam
Ara Ürünler	0	0	0	0	0
Baz yağlar	0	4.491	0	0	4.491
Bitümen	23.155	19.396	22.777	4.598	69.926
Denizcilik Yakıtı (Artık)	400	25.907	0	0	26.307
Denizcilik Yakıtı (Damıtık)	0	0	0	0	0
Diğer Ürünler	1.435	13.075	3.330	0	17.840
Fuel Oil	6.932	7.507	0	0	14.439
Gazyağı	0	0	4.110	0	4.110
Jet Yakıtı (Kerosen)	19.876	46.253	20.972	0	87.101
Kalorifer Yakıtı	37.356	16.298	0	0	53.654
Kurşunsuz Benzin 95 Oktan	64.836	27.619	41.644	2.195	136.294
LPG	10.385	24.080	14.902	0	49.367
Motorin	192.355	173.432	120.565	10.793	497.145
Nafta	0	9.929	0	0	9.929
Yüksek Kükürtlü Fuel Oil	0	0	1.883	0	1.883
Toplam	356.730	367.987	230.183	17.586	972.486

**Tablo 10: Ocak 2013 ve Ocak 2014 Dönemlerinde Rafineri Satışlarının Karşılaştırılması (ton)**

Ürün Adı	Miktarı (ton)		Payı (%)		Değişim (%)
	2013 Ocak	2014 Ocak	2013 Ocak	2014 Ocak	2013 Ocak → 2014 Ocak
Benzin Türleri	128.301	136.294	12,9	14,0	6,2
Motorin Türleri	530.513	497.145	53,5	51,1	-6,3
Fuel Oil Türleri	74.369	69.976	7,5	7,2	-5,9
Denizcilik Yakıtları	2.778	26.307	0,3	2,7	847
Havacılık Yakıtları	122.559	87.101	12,4	9,0	-28,9
LPG	59.574	49.367	6,0	5,1	-17,1
Gazyağı	4.119	4.110	0,4	0,4	-0,2
Bitümen	39.263	69.926	4,0	7,2	78,1
Bazyağ	14.697	4.491	1,5	0,5	-69,4
Diğerleri	14.664	27.769	1,5	2,9	89,4
Toplam	990.837	972.486	100	100	-1,9

**Tablo 11: Ocak 2014 Döneminde Dağıtıcı Lisansı Sahiplerinin Temin Kaynaklarının Dağılımı**

Ürün Adı	Rafineriden Temin (ton)	Dağıtıcılar Arası Temin (ton)	İthalat (ton)	Diğer Temin* (ton)
Kurşunsuz Benzin 95 Oktan	137.584	17.362	201	127
Motorin	479.658	234.391	837.504	287
Kalorifer Yakıtı	27.791	874	0	0
Fuel Oil	14.440	3.313	4.237	0
Yüksek Kükürtlü Fuel Oil	27.697	0	0	0
Gazyağı	4.048	0	0	4
Jet Yakıtı	9.852	1.464	34.054	0
Uçak Benzini	0	0	0	0
Toplam	701.070	257.404	875.996	418

\* Diğer Temin: Biodizel Üreticisinden ve diğer yollarla temin.



**Tablo 12: Ocak 2014 Dönemi Dağıtıcıların Akaryakıt Satışları**

Sıra	Dağıtıcı Ünvanı	Akaryakıt Türü	Satış Miktarı (ton)	Toplam Satış Miktarı (ton)	Ürün Pazar Payı (%)	Genel Pazar Payı (%)
1	OMV PETROL OFİSİ ANONİM ŞİRKETİ	Benzin Türleri	28.771	342.700	21,4	24,5
		Motorin	298.571		24,7	
		Kalorifer Yakıtı	11.176		37,6	
		Fuel Oil	2.088		9,1	
		Yüksek Kükürtlü Fuel Oil	1.517		80,6	
		Gazyağı	577		14,3	
2	OPET PETROLÇÜLÜK ANONİM ŞİRKETİ	Benzin Türleri	28.135	247.663	20,5	17,7
		Motorin	211.118		17,8	
		Kalorifer Yakıtı	2.576		5,9	
		Fuel Oil	5.744		25,3	
		Yüksek Kükürtlü Fuel Oil	0		0,2	
		Gazyağı	90		3,4	
3	SHELL & TURCAS PETROL ANONİM ŞİRKETİ	Benzin Türleri	32.676	245.251	24,3	17,5
		Motorin	211.353		17,5	
		Kalorifer Yakıtı	920		3,1	
		Fuel Oil	266		1,2	
		Yüksek Kükürtlü Fuel Oil	0		0	
		Gazyağı	36		0,9	
4	BP PETROLLERİ ANONİM ŞİRKETİ	Benzin Türleri	16.306	125.406	12,1	9,0
		Motorin	106.412		8,8	
		Kalorifer Yakıtı	1.680		5,7	
		Fuel Oil	646		2,8	
		Yüksek Kükürtlü Fuel Oil	25		1,3	
		Gazyağı	337		8,3	
5	TOTAL OIL TÜRKİYE ANONİM ŞİRKETİ	Benzin Türleri	6.919	74.468	5,1	5,3
		Motorin	66.842		5,5	
		Kalorifer Yakıtı	475		1,6	
		Fuel Oil	194		0,8	
		Yüksek Kükürtlü Fuel Oil	0		0	
		Gazyağı	38		0,9	
6	TP PETROL DAĞITIM ANONİM ŞİRKETİ	Benzin Türleri	1.752	70.876	1,3	5,1
		Motorin	54.603		4,5	
		Kalorifer Yakıtı	1.511		5,1	
		Fuel Oil	12.962		56,3	
		Yüksek Kükürtlü Fuel Oil	0		0	
		Gazyağı	48		1,2	
7	LUKOİL EURASIA PETROL A.Ş.	Benzin Türleri	3.425	33.913	2,5	2,4
		Motorin	30.013		2,5	
		Kalorifer Yakıtı	336		1,1	
		Fuel Oil	0		0	
		Yüksek Kükürtlü Fuel Oil	39		2,1	
		Gazyağı	100		2,5	



Sıra	Dağıtıcı Ünvanı	Akaryakıt Türü	Satış Miktarı (ton)	Toplam Satış Miktarı (ton)	Ürün Pazar Payı (%)	Genel Pazar Payı (%)
8	AYTEMİZ AKARYAKIT DAĞITIM ANONİM ŞİRKETİ	Benzin Türleri	2.429	27.964	1,8	2,0
		Motorin	24.665		2,0	
		Kalorifer Yakıtı	477		1,6	
		Fuel Oil	153		0,7	
		Yüksek Kükürtlü Fuel Oil	0		0	
		Gazyağı	240		5,9	
9	ALTINBAŞ PETROL VE TİCARET ANONİM ŞİRKETİ	Benzin Türleri	1.433	21.604	1,1	1,5
		Motorin	19.733		1,6	
		Kalorifer Yakıtı	438		1,5	
		Fuel Oil	0		0	
		Yüksek Kükürtlü Fuel Oil	0		0	
		Gazyağı	0		0	
10	MİLAN PETROL SANAYİ VE TİCARET ANONİM ŞİRKETİ	Benzin Türleri	1.870	20.619	1,4	1,5
		Motorin	18.219		1,5	
		Kalorifer Yakıtı	465		1,6	
		Fuel Oil	0		0	
		Yüksek Kükürtlü Fuel Oil	19		1,0	
		Gazyağı	46		1,1	
11	KADOOĞLU PETROLÇÜLÜK TAŞI-MACILIK TİCARET SANAYİ İTHALAT VE İHRACAT ANONİM ŞİRKETİ	Benzin Türleri	1.171	17.659	0,9	1,3
		Motorin	15.232		1,3	
		Kalorifer Yakıtı	826		2,8	
		Fuel Oil	52		0,2	
		Yüksek Kükürtlü Fuel Oil	133		7,1	
		Gazyağı	245		6,1	
12	TURKUAZ PETROL ÜRÜNLERİ ANONİM ŞİRKETİ	Benzin Türleri	927	17.054	0,7	1,2
		Motorin	15.039		1,2	
		Kalorifer Yakıtı	845		2,8	
		Fuel Oil	68		0,3	
		Yüksek Kükürtlü Fuel Oil	10		0,5	
		Gazyağı	165		4,1	
13	SİYAM PETROLÇÜLÜK SAN. VE TİC. A.Ş.	Benzin Türleri	709	15.076	0,5	1,1
		Motorin	12.893		1,1	
		Kalorifer Yakıtı	1.214		4,1	
		Fuel Oil	156		0,7	
		Yüksek Kükürtlü Fuel Oil	0		0	
		Gazyağı	104		2,6	
14	TERMOPET AKARYAKIT NAKLİYAT VE TİCARET LİMİTED ŞİRKETİ	Benzin Türleri	814	14.182	0,6	1,0
		Motorin	12.167		1,0	
		Kalorifer Yakıtı	1.125		3,8	
		Fuel Oil	62		0,3	
		Yüksek Kükürtlü Fuel Oil	0		0	
		Gazyağı	14		0,3	



Sıra	Dağıtıcı Ünvanı	Akaryakıt Türü	Satış Miktarı (ton)	Toplam Satış Miktarı (ton)	Ürün Pazar Payı (%)	Genel Pazar Payı (%)
15	BALPET PETROL ÜRÜNLERİ TAŞIMACILIK SANAYİ VE TİCARET ANONİM ŞİRKETİ	Benzin Türleri	943	13.850	0,7	1,0
		Motorin	12.641		1,0	
		Kalorifer Yakıtı	246		0,8	
		Fuel Oil	0		0	
		Yüksek Kükürtlü Fuel Oil	0		0	
		Gazyağı	20		0,5	
16	N-PET PETROL ÜRÜNLERİ PAZARLAMA NAKLİYE SANAYİ TİCARET VE DAĞITIM LTD.ŞTİ.	Benzin Türleri	607	11.806	0,5	0,8
		Motorin	10.685		0,9	
		Kalorifer Yakıtı	440		1,5	
		Fuel Oil	58		0,3	
		Yüksek Kükürtlü Fuel Oil	0		0	
		Gazyağı	16		0,4	
17	TECO PETROLÇÜLÜK SANAYİ VE TİCARET ANONİM ŞİRKETİ	Benzin Türleri	569	11.451	0,4	0,8
		Motorin	9.941		0,8	
		Kalorifer Yakıtı	392		1,3	
		Fuel Oil	84		0,4	
		Yüksek Kükürtlü Fuel Oil	0		0	
		Gazyağı	465		11,5	
18	STARPET GARZAN AKARYAKIT DAĞITIM PAZARLAMA ANONİM ŞİRKETİ	Benzin Türleri	608	8.537	0,5	0,6
		Motorin	6.438		0,5	
		Kalorifer Yakıtı	1.373		4,6	
		Fuel Oil	5		<0,1	
		Yüksek Kükürtlü Fuel Oil	0		0	
		Gazyağı	113		2,8	
19	PETLİNE PETROL ÜRÜNLERİ TİCARET A.Ş.	Benzin Türleri	699	8.465	0,5	0,6
		Motorin	7.466		0,6	
		Kalorifer Yakıtı	70		0,2	
		Fuel Oil	139		0,6	
		Yüksek Kükürtlü Fuel Oil	0		0	
		Gazyağı	91		2,3	
20	AKPET AKARYAKIT DAĞITIM A.Ş.	Benzin Türleri	549	7.222	0,4	0,5
		Motorin	6.395		0,5	
		Kalorifer Yakıtı	131		0,4	
		Fuel Oil	61		0,3	
		Yüksek Kükürtlü Fuel Oil	0		0	
		Gazyağı	86		2,1	
21	KALELİ BEST OİL PETROLÇÜLÜK TİCARET ANONİM ŞİRKETİ	Benzin Türleri	369	7.161	0,3	0,5
		Motorin	6.427		0,5	
		Kalorifer Yakıtı	113		0,4	
		Fuel Oil	15		0,1	
		Yüksek Kükürtlü Fuel Oil	0		0	
		Gazyağı	237		5,9	



Sıra	Dağıtıcı Ünvanı	Akaryakıt Türü	Satış Miktarı (ton)	Toplam Satış Miktarı (ton)	Ürün Pazar Payı (%)	Genel Pazar Payı (%)
22	SOCAR TURKEY PETROL ENERJİ DAĞITIM SANAYİ VE TİCARET ANONİM ŞİRKETİ	Benzin Türleri	10	6.955	<0,1	0,5
		Motorin	6.945		0,6	
		Kalorifer Yakıtı	0		0	
		Fuel Oil	0		0	
		Yüksek Kükürtlü Fuel Oil	0		0	
		Gazyağı	0		0	
23	ENERJİ PETROL ÜRÜNLERİ PAZARLAMA A.Ş.	Benzin Türleri	341	6.658	0,3	0,5
		Motorin	5.895		0,5	
		Kalorifer Yakıtı	360		1,2	
		Fuel Oil	21		0,1	
		Yüksek Kükürtlü Fuel Oil	0		0	
		Gazyağı	41		1,0	
24	DELTA AKARYAKIT TİCARET ANONİM ŞİRKETİ	Benzin Türleri	340	4.429	0,3	0,3
		Motorin	4.075		0,3	
		Kalorifer Yakıtı	14		<0,1	
		Fuel Oil	0		0	
		Yüksek Kükürtlü Fuel Oil	0		0	
		Gazyağı	0		0	
25	RMG PETROL ÜRÜNLERİ DAĞITIM SANAYİ ANONİM ŞİRKETİ	Benzin Türleri	60	4.055	<0,1	0,3
		Motorin	1.891		0,2	
		Kalorifer Yakıtı	1.233		4,2	
		Fuel Oil	242		1,1	
		Yüksek Kükürtlü Fuel Oil	140		7,4	
		Gazyağı	489		12,1	
26	PASİFİK LİMAN İŞLETMECİLİĞİ VE PETROLCÜLÜK TİCARET ANONİM ŞİRKETİ	Benzin Türleri	199	3.949	0,1	0,3
		Motorin	3.286		0,3	
		Kalorifer Yakıtı	274		0,9	
		Fuel Oil	0		0	
		Yüksek Kükürtlü Fuel Oil	0		0	
		Gazyağı	190		4,7	
27	CAN ASLAN PETROLCÜLÜK SAN. A.Ş.	Benzin Türleri	337	3.495	0,3	0,2
		Motorin	3.131		0,3	
		Kalorifer Yakıtı	0		0	
		Fuel Oil	0		0	
		Yüksek Kükürtlü Fuel Oil	0		0	
		Gazyağı	27		0,7	
28	DOĞAL KAYNAKLAR AKARYAKIT DAĞITIM VE GAZ İŞLETMELERİ SANAYİ VE TİCARET ANONİM ŞİRKETİ	Benzin Türleri	40	2.812	<0,1	0,2
		Motorin	2.772		0,2	
		Kalorifer Yakıtı	0		0	
		Fuel Oil	0		0	
		Yüksek Kükürtlü Fuel Oil	0		0	
		Gazyağı	0		0	



Sıra	Dağıtıcı Ünvanı	Akaryakıt Türü	Satış Miktarı (ton)	Toplam Satış Miktarı (ton)	Ürün Pazar Payı (%)	Genel Pazar Payı (%)
29	MAKRO PETROL ÜRÜNLERİ OTOMOTİV PLASTİK METAL VE ENJEKSİYON SANAYİ VE TİCARET ANONİM ŞİRKETİ	Benzin Türleri	186	2.449	0,1	0,2
		Motorin	2.221		0,2	
		Kalorifer Yakıtı	0		0	
		Fuel Oil	0		0	
		Yüksek Kükürtlü Fuel Oil	0		0	
		Gazyağı	42		1,0	
30	PARS PETROL MADENİ YAĞLAR İTHALAT İHRACAT PAZARLAMA SANAYİ VE TİCARET ANONİM ŞİRKETİ	Benzin Türleri	62	2.434	<0,1	0,2
		Motorin	1.694		0,1	
		Kalorifer Yakıtı	652		2,2	
		Fuel Oil	26		0,1	
		Yüksek Kükürtlü Fuel Oil	0		0	
		Gazyağı	0		0	
31	OZAN ENERJİ LPG AKARYAKIT DAĞITIM VE NAKLİYE TİCARET ANONİM ŞİRKETİ	Benzin Türleri	147	2.428	0,1	0,2
		Motorin	2.281		0,2	
		Kalorifer Yakıtı	0		0	
		Fuel Oil	0		0	
		Yüksek Kükürtlü Fuel Oil	0		0	
		Gazyağı	0		0	
32	ANTOİL AKARYAKIT DAĞITIM SANAYİ VE TİCARET ANONİM ŞİRKETİ	Benzin Türleri	95	1.988	0,1	0,1
		Motorin	1.660		0,1	
		Kalorifer Yakıtı	233		0,8	
		Fuel Oil	0		0	
		Yüksek Kükürtlü Fuel Oil	0		0	
		Gazyağı	0		0	
33	VTM AKARYAKIT PETROL ÜRÜNLERİ DAĞITIM SANAYİ VE TİCARET ANONİM ŞİRKETİ	Benzin Türleri	277	1.933	0,2	0,1
		Motorin	1.656		0,1	
		Kalorifer Yakıtı	0		0	
		Fuel Oil	0		0	
		Yüksek Kükürtlü Fuel Oil	0		0	
		Gazyağı	0		0	
34	DAML A OİL AKARYAKIT ANONİM ŞİRKETİ	Benzin Türleri	185	1.655	0,1	0,1
		Motorin	1.470		0,1	
		Kalorifer Yakıtı	0		0	
		Fuel Oil	0		0	
		Yüksek Kükürtlü Fuel Oil	0		0	
		Gazyağı	0		0	
35	TURKISH OIL PETROLÇÜLÜK ANONİM ŞİRKETİ	Benzin Türleri	11	1.621	<0,1	0,1
		Motorin	1.610		0,1	
		Kalorifer Yakıtı	0		0	
		Fuel Oil	0		0	
		Yüksek Kükürtlü Fuel Oil	0		0	
		Gazyağı	0		0	



Sıra	Dağıtıcı Ünvanı	Akaryakıt Türü	Satış Miktarı (ton)	Toplam Satış Miktarı (ton)	Ürün Pazar Payı (%)	Genel Pazar Payı (%)
36	BİRLEŞİK PETROL ANONİM ŞİRKETİ	Benzin Türleri	37	1.302	<0,1	0,1
		Motorin	1.061		0,1	
		Kalorifer Yakıtı	19		0,1	
		Fuel Oil	0		0	
		Yüksek Kükürlü Fuel Oil	0		0	
		Gazyağı	185		4,6	
37	SÜPER AKARYAKIT DAĞITIM TİCARET ANONİM ŞİRKETİ	Benzin Türleri	0	1.204	0	0,1
		Motorin	1.204		0,1	
		Kalorifer Yakıtı	0		0	
		Fuel Oil	0		0	
		Yüksek Kükürlü Fuel Oil	0		0	
		Gazyağı	0		0	
38	SAMANYOLU ENERJİ NAKLİYAT PETROL VE SANAYİ TİCARET ANONİM ŞİRKETİ	Benzin Türleri	62	1.045	<0,1	0,1
		Motorin	983		0,1	
		Kalorifer Yakıtı	0		0	
		Fuel Oil	0		0	
		Yüksek Kükürlü Fuel Oil	0		0	
		Gazyağı	0		0	
39	SANOİL PETROL ÜRÜNLERİ SANAYİ VE TİCARET ANONİM ŞİRKETİ	Benzin Türleri	30	986	<0,1	0,1
		Motorin	956		0,1	
		Kalorifer Yakıtı	0		0	
		Fuel Oil	0		0	
		Yüksek Kükürlü Fuel Oil	0		0	
		Gazyağı	0		0	
40	MOLAVER AKARYAKIT DAĞITIM TAŞIMACILIK İNŞAAT İTHALAT İHRACAT SANAYİ VE TİCARET LİMİTED ŞİRKETİ	Benzin Türleri	51	958	<0,1	0,1
		Motorin	907		0,1	
		Kalorifer Yakıtı	0		0	
		Fuel Oil	0		0	
		Yüksek Kükürlü Fuel Oil	0		0	
		Gazyağı	0		0	
41	YÖRPET AKARYAKIT DAĞITIM SANAYİ VE TİCARET ANONİM ŞİRKETİ	Benzin Türleri	17	867	<0,1	0,1
		Motorin	825		0,1	
		Kalorifer Yakıtı	25		0,1	
		Fuel Oil	0		0	
		Yüksek Kükürlü Fuel Oil	0		0	
		Gazyağı	0		0	
42	MEMOİL AKARYAKIT TAŞIMACILIK İNŞAAT TEKSTİL GIDA SANAYİ VE TİCARET LİMİTED ŞİRKETİ	Benzin Türleri	4	732	<0,1	0,1
		Motorin	728		0,1	
		Kalorifer Yakıtı	0		0	
		Fuel Oil	0		0	
		Yüksek Kükürlü Fuel Oil	0		0	
		Gazyağı	0		0	



Sıra	Dağıtıcı Ünvanı	Akaryakıt Türü	Satış Miktarı (ton)	Toplam Satış Miktarı (ton)	Ürün Pazar Payı (%)	Genel Pazar Payı (%)
43	MYPET AKARYAKIT VE GAZ DAĞITIM SANAYİ TİCARET ANONİM ŞİRKETİ	Benzin Türleri	17	639	<0,1	<0,1
		Motorin	622		0,1	
		Kalorifer Yakıtı	0		0	
		Fuel Oil	0		0	
		Yüksek Kükürtlü Fuel Oil	0		0	
		Gazyağı	0		0	
44	İPRA ENERJİ ANONİM ŞİRKETİ	Benzin Türleri	89	613	0,1	<0,1
		Motorin	524		<0,1	
		Kalorifer Yakıtı	0		0	
		Fuel Oil	0		0	
		Yüksek Kükürtlü Fuel Oil	0		0	
		Gazyağı	0		0	
45	CV YAPI İNŞAAT PETROL NAKLİYE HAFRİYAT TAAHHÜT SANAYİ VE TİCARET LİMİTED ŞİRKETİ	Benzin Türleri	42	374	<0,1	<0,1
		Motorin	332		<0,1	
		Kalorifer Yakıtı	0		0	
		Fuel Oil	0		0	
		Yüksek Kükürtlü Fuel Oil	0		0	
		Gazyağı	0		0	
46	MFD AKARYAKIT NAKLİYAT TURİZM İNŞAAT TAŞIMACILIK SANAYİ VE TİCARET LİMİTED ŞİRKETİ	Benzin Türleri	19	336	<0,1	<0,1
		Motorin	317		<0,1	
		Kalorifer Yakıtı	0		0	
		Fuel Oil	0		0	
		Yüksek Kükürtlü Fuel Oil	0		0	
		Gazyağı	0		0	
47	PETSA PETROLCÜLÜK ANONİM ŞİRKETİ	Benzin Türleri	10	327	<0,1	<0,1
		Motorin	317		<0,1	
		Kalorifer Yakıtı	0		0	
		Fuel Oil	0		0	
		Yüksek Kükürtlü Fuel Oil	0		0	
		Gazyağı	0		0	
48	MİMAG PETROL AKARYAKIT DAĞITIM VE DEPOLAMA SANAYİ TİCARET ANONİM ŞİRKETİ	Benzin Türleri	13	260	<0,1	<0,1
		Motorin	247		<0,1	
		Kalorifer Yakıtı	0		0	
		Fuel Oil	0		0	
		Yüksek Kükürtlü Fuel Oil	0		0	
		Gazyağı	0		0	
49	HEMA AKARYAKIT DAĞITIM ULUSLARARASI NAKLİYE İNŞAAT GIDA İTHALAT İHRACAT SANAYİ VE TİCARET LİMİTED ŞİRKETİ	Benzin Türleri	12	226	<0,1	<0,1
		Motorin	214		<0,1	
		Kalorifer Yakıtı	0		0	
		Fuel Oil	0		0	
		Yüksek Kükürtlü Fuel Oil	0		0	
		Gazyağı	0		0	



Sıra	Dağıtıcı Ünvanı	Akaryakıt Türü	Satış Miktarı (ton)	Toplam Satış Miktarı (ton)	Ürün Pazar Payı (%)	Genel Pazar Payı (%)
50	LİNK KİMYA PETROL ÜRÜNLERİ SANAYİ VE TİCARET LTD .ŞİRKETİ	Benzin Türleri	10	166	<0,1	<0,1
		Motorin	151		<0,1	
		Kalorifer Yakıtı	5		<0,1	
		Fuel Oil	0		0	
		Yüksek Kükürtlü Fuel Oil	0		0	
		Gazyağı	0		0	
51	ANA AKARYAKIT LPG LNG CNG DAĞITIM SANAYİ VE TİCARET ANONİM ŞİRKETİ	Benzin Türleri	26	146	<0,1	<0,1
		Motorin	120		<0,1	
		Kalorifer Yakıtı	0		0	
		Fuel Oil	0		0	
		Yüksek Kükürtlü Fuel Oil	0		0	
		Gazyağı	0		0	
52	DENİZATI PETROL ÜRÜNLERİ LİKİT PETROL GAZI MADENİ YAĞ TAŞIMACILIK PAZARLAMA SANAYİ VE TİCARET LİMİTED ŞİRKETİ	Benzin Türleri	2	129	<0,1	<0,1
		Motorin	73		<0,1	
		Kalorifer Yakıtı	54		0,2	
		Fuel Oil	0		0	
		Yüksek Kükürtlü Fuel Oil	0		0	
		Gazyağı	0		0	
53	AS GOLDOİL AKARYAKIT DAĞITIM SANAYİ VE TİCARET ANONİM ŞİRKETİ	Benzin Türleri	10	122	<0,1	<0,1
		Motorin	112		<0,1	
		Kalorifer Yakıtı	0		0	
		Fuel Oil	0		0	
		Yüksek Kükürtlü Fuel Oil	0		0	
		Gazyağı	0		0	
54	MAKSPET AKARYAKIT DAĞITIM SANAYİ VE TİCARET LİMİTED ŞİRKETİ	Benzin Türleri	10	77	<0,1	<0,1
		Motorin	67		<0,1	
		Kalorifer Yakıtı	0		0	
		Fuel Oil	0		0	
		Yüksek Kükürtlü Fuel Oil	0		0	
		Gazyağı	0		0	
55	RODE PETROL KİMYA DEPOLAMA VE LOJİSTİK SANAYİ TİCARET LİMİTED ŞİRKETİ	Benzin Türleri	3	44	<0,1	<0,1
		Motorin	41		<0,1	
		Kalorifer Yakıtı	0		0	
		Fuel Oil	0		0	
		Yüksek Kükürtlü Fuel Oil	0		0	
		Gazyağı	0		0	
56	ERGAZ AKARYAKIT LPG LNG CNG DAĞITIM SANAYİ VE TİCARET LİMİTED ŞİRKETİ	Benzin Türleri	4	40	0	<0,1
		Motorin	36		<0,1	
		Kalorifer Yakıtı	0		0	
		Fuel Oil	0		0	
		Yüksek Kükürtlü Fuel Oil	0		0	
		Gazyağı	0		0	
TOPLAM		Benzin Türleri	134.439	1.400.381		
Motorin		1.207.277				
Kalorifer Yakıtı		29.698				
Fuel Oil		23.042				
Yüksek Kükürtlü Fuel Oil		1.883				
Gazyağı		4.042				



**Tablo 13: Ocak 2013 ve Ocak 2014 Dönemlerinde Dağıtıcıların Akaryakıt Satışlarının Karşılaştırması**

Ürün Adı	Miktarı (ton)		Payı (%)		Değişim (%)
	Ocak 2013	Ocak 2014	Ocak 2013	Ocak 2014	Ocak 2013 – Ocak 2014
Benzin	134.288	134.439	10,7	9,6	0,1
Motorin	1.054.693	1.207.277	83,9	86,2	14,5
Kalorifer Yakıtı	34.668	29.698	2,8	2,1	-14,3
Fuel Oil	25.731	23.042	2,0	1,6	-10,5
Yüksek Kükürtlü Fuel Oil	3.126	1.883	0,2	0,1	-39,8
Gazyağı	4.101	4.042	0,3	0,3	-1,4
Toplam	1.256.607	1.400.381	100	100	11,4

**Tablo 14: Ocak 2014 Dönemi İhrakiye Satışları**

	ÖTV'li Teslim	ÖTV'si Sıfır Teslim	Transit Rejime Tabi Teslim	İhracat Rejimine Tabi Teslim	İhrakiye Bayilere Teslim	Toplam
Benzin Türleri	0	0	0	0	25	25
Motorin Türleri	348	20.273	1.752	43	341	22.757
Fuel Oil Türleri	91	2.639	30.758	73.667	388	107.543
Denizcilik Yakıtları	0	0	19.315	3.404	1.931	24.650
Havacılık Yakıtları	17.993	51.829	482	179.798	962	251.064
Toplam	18.432	74.741	52.307	256.912	3.647	406.039

**Tablo 15: Ocak 2013 ve Ocak 2014 Dönemlerinde İhrakiye Satışlarının Karşılaştırması**

Ürün Adı	Miktarı (ton)		Payı (%)		Değişim (%)
	2013 Ocak	2014 Ocak	2013 Ocak	2014 Ocak	Ocak 2013 → Ocak 2014
Benzin Türleri	15	25	0	0	66,7
Motorin Türleri	30.311	22.757	7,8	5,6	-24,9
Fuel Oil Türleri	100.046	107.543	25,9	26,5	7,5
Denizcilik Yakıtları	29.647	24.650	7,7	6,1	-16,9
Havacılık Yakıtları	226.453	251.064	58,6	61,8	10,9
Toplam	386.472	406.039	100	100	5,1

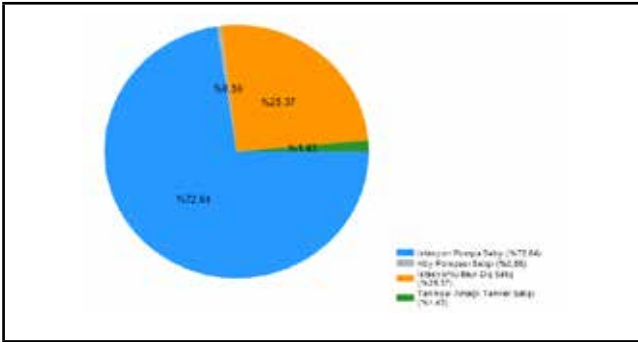


**Tablo 16: Ocak 2014 döneminde istasyon pompa satışı pazar payı %1'i geçen dağıtıcılar (benzin türleri)**

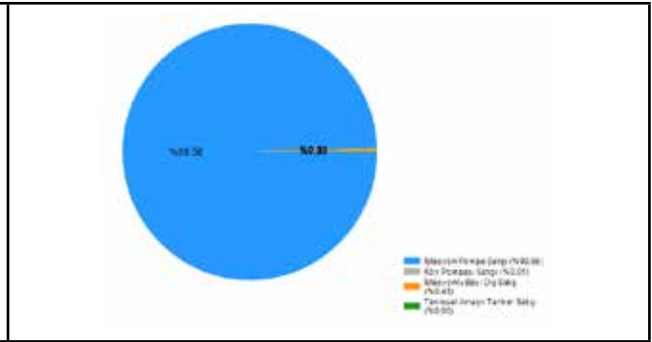
Sıra	Dağıtıcı adı	Pay (%)
1	SHELL & TURCAS PETROL ANONİM ŞİRKETİ	24,28
2	OMV PETROL OFİSİ ANONİM ŞİRKETİ	21,24
3	OPET PETROLCÜLÜK ANONİM ŞİRKETİ	21,12
4	BP PETROLLERİ ANONİM ŞİRKETİ	12,08
5	TOTAL OIL TÜRKİYE ANONİM ŞİRKETİ	5,20
6	LUKOİL EURASIA PETROL A.Ş.	2,66
7	AYTEMİZ AKARYAKIT DAĞITIM ANONİM ŞİRKETİ	1,80
8	MİLAN PETROL SANAYİ VE TİCARET ANONİM ŞİRKETİ	1,39
9	TP PETROL DAĞITIM ANONİM ŞİRKETİ	1,29
10	ALTINBAŞ PETROL VE TİCARET ANONİM ŞİRKETİ	1,05

**Tablo 17: Ocak 2014 döneminde istasyon pompa satışı pazar payı %1'i geçen dağıtıcılar (motorin türleri)**

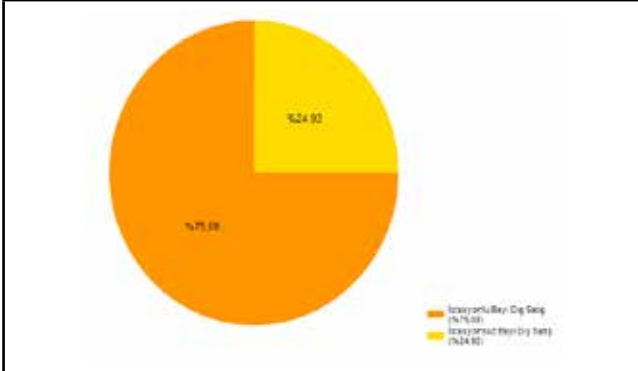
Sıra	Dağıtıcı adı	Pay (%)
1	OMV PETROL OFİSİ ANONİM ŞİRKETİ	23,60
2	SHELL & TURCAS PETROL ANONİM ŞİRKETİ	20,20
3	OPET PETROLCÜLÜK ANONİM ŞİRKETİ	16,83
4	BP PETROLLERİ ANONİM ŞİRKETİ	9,30
5	TOTAL OIL TÜRKİYE ANONİM ŞİRKETİ	5,46
6	LUKOİL EURASIA PETROL A.Ş.	2,85
7	AYTEMİZ AKARYAKIT DAĞITIM ANONİM ŞİRKETİ	2,25
8	ALTINBAŞ PETROL VE TİCARET ANONİM ŞİRKETİ	1,99
9	MİLAN PETROL SANAYİ VE TİCARET ANONİM ŞİRKETİ	1,87
10	TP PETROL DAĞITIM ANONİM ŞİRKETİ	1,84
11	TURKUAZ PETROL ÜRÜNLERİ ANONİM ŞİRKETİ	1,34
12	KADOOĞLU PETROLCÜLÜK TAŞIMACILIK TİCARET SANAYİ İTHALAT VE İHRACAT ANONİM ŞİRKETİ	1,28
13	TERMOPET AKARYAKIT NAKLİYAT VE TİCARET LİMİTED ŞİRKETİ	1,23
14	BALPET PETROL ÜRÜNLERİ TAŞIMACILIK SANAYİ VE TİCARET ANONİM ŞİRKETİ	1,19



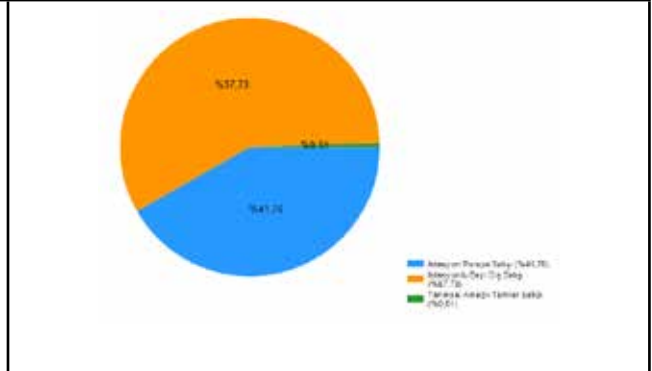
Şekil 7: Ocak 2014 Döneminde Bayiler Aracılığı ile Yapılan Motorin Türleri Satışı\*  
\* Motorin türleri sadece istasyonlu bayi tarafından satılabilmekte olup; bu şekilde yer alan dış satış, bayinin istasyon tankına girmeden son kullanıcıya yaptığı satışı ifade etmektedir.



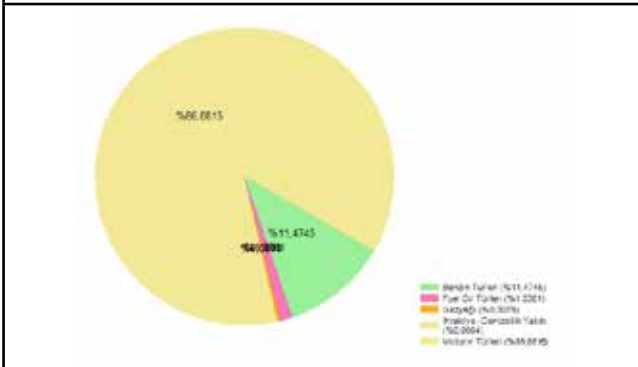
Şekil 8: Ocak 2014 Döneminde Bayiler Aracılığı ile Yapılan Benzin Türleri Satışı\*  
\* Benzin türleri sadece istasyonlu bayi tarafından satılabilmekte olup; bu şekilde yer alan dış satış, bayinin istasyon tankına girmeden son kullanıcıya yaptığı satışı ifade etmektedir.



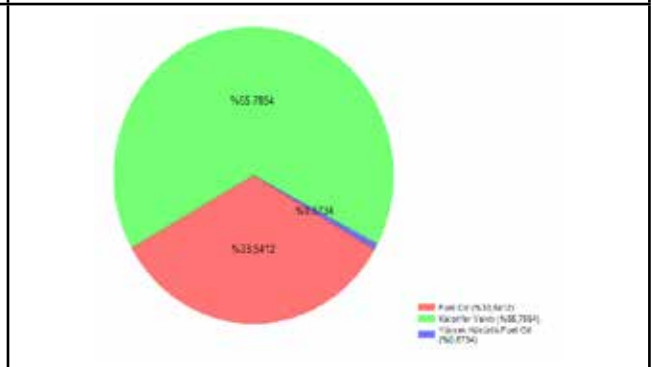
Şekil 9: Ocak 2014 Döneminde Bayiler Aracılığı ile Yapılan Fuel Oil Türleri Satışı



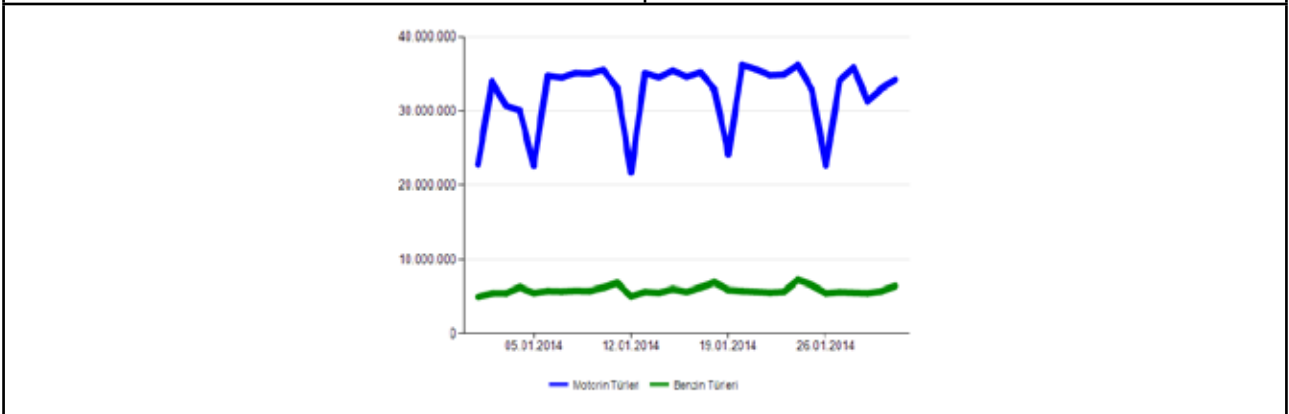
Şekil 10: Ocak 2014 Döneminde Bayiler Aracılığı ile Yapılan Gazyağı Satışı



Şekil 11: Ocak 2014 Döneminde İstasyonlu Bayi Satışlarının Ürünlere Göre Dağılımı\*  
\* İstasyonlu bayi satışları; bayilerin dış satış, istasyon pompası, lisansa derç edilmiş köy pompası ve tarımsal amaçlı satış tankeri aracılığı ile yapmış olduğu satışların tamamını içermektedir.



Şekil 12: Ocak 2014 Döneminde İstasyonsuz Bayi Satışlarının Ürünlere Göre Dağılımı



Şekil 13: Ocak 2014 Döneminde Akaryakıt Bayileri Aracılığıyla Yapılan Motorin ve Benzin Türündeki Pompa Satışlarının Günlere Göre Dağılımı (litre)



**Tablo 18: Ocak 2014 Döneminde Akaryakıt Bayilerinde Kredi Kartı ve Banka Kartı Kullanılarak Yapılan İşlemler\***

İşyeri Grubu	İşlem Adedi		İşlem Tutarı(Milyon TL)		İşyeri Sayıları**		
	(Kredi Kartı)	(Banka Kartı)	(Kredi Kartı)	(Banka Kartı)	Toplam	Sanal	3-D Secure
Akaryakıt Bayileri	24.067.119	3.947.442	3.918,98	267,62	54.253	4.408	30
Toplam	213.413.119	49.501.103	32.894,27	2.358,68	1.647.327	52.897	17.095
Pay	11,28%	7,97%	11,91%	11,35%	3,29%	8,33%	0,18%

\* Bu tabloda yer alan veriler ayrı bir POS cihazı kullanılmadığı sürece istasyon içerisindeki marketlerde yapılan alışverişleri de içermektedir. Kaynak: Bankalararası Kart Merkezi (<http://www.bkm.com.tr/donemsel-bilgiler.aspx>)

\*\* POS Cihazı sayısını ifade eder.

**Tablo 19: Ocak 2014 Döneminde Akaryakıt Toptan Fiyatları**

01.10.2013	Satış Fiyatı (TL/l)		
	02.10.2013		
Kurşunsuz Benzin 95 Oktan	Vergisiz	1,53	1,47
	Vergili	4,38	4,31
Kurşunsuz Benzin 95 Oktan (Diğer)	Vergisiz	1,59	1,52
	Vergili	4,45	4,37
Motorin	Vergisiz	1,65	
	Vergili	3,83	

**Tablo 20: Ocak 2014 Döneminde Akaryakıt Dağıtım Fiyatları**

01.10.2013	Satış Fiyatı (TL/l)		
	02.10.2013		
Kurşunsuz Benzin 95 Oktan	Vergisiz	1,77	1,71
	Vergili	4,66	4,59
Kurşunsuz Benzin 95 Oktan (Diğer)	Vergisiz	1,82	1,76
	Vergili	4,72	4,65
Motorin	Vergisiz	1,91	
	Vergili	4,14	
Motorin (Diğer)	Vergisiz	1,96	
	Vergili	4,20	

**Tablo 21: Ocak 2014 Döneminde Akaryakıt Bayi Fiyatları**

01.10.2013	Satış Fiyatı (TL/l)		
	02.10.2013		
Kurşunsuz Benzin 95 Oktan	Vergisiz	1,94	1,89
	Vergili	4,86	4,80
Kurşunsuz Benzin 95 Oktan (Diğer)	Vergisiz	1,99	1,95
	Vergili	4,92	4,87
Motorin	Vergisiz	2,11	
	Vergili	4,37	
Motorin (Diğer)	Vergisiz	2,18	
	Vergili	4,46	



**Tablo 22: Ocak 2014 Döneminde Seçilmiş AB Ülkeleri\* Ortalama Bayi Fiyatı Değişimi**

07.10.2013	Satış Fiyatı TL/l				
	14.10.2013	21.10.2013	28.10.2013		
Kurşunsuz Benzin 95 Oktan	Vergisiz	1,91	1,87	1,87	1,87
	Vergili	4,38	4,30	4,30	4,31
Motorin	Vergisiz	2,09	2,05	2,06	2,05
	Vergili	3,99	3,93	3,93	3,93

\* Fransa, Yunanistan, İspanya ve İtalya

**Tablo 23: Ocak 2014 Döneminde Ortalama Fiyat Oluşumu**

	Rafineri Vergisiz	ÖTV	Gelir Payı	Akdeniz CIF Fiyatı*	Rafineri Payı	Dağıtıcı Payı	Bayi Payı	Toplam KDV	Bayi Satış Fiyatı
Kurşunsuz Benzin 95 Oktan	1,48	2,1765	00206	1,43	04	0,24	0,18	0,73	4,80
Kurşunsuz Benzin 95 Oktan (Diğer)	1,53	2,1765	00206	1,43	0,10	0,24	0,18	0,74	4,87
Motorin	1,65	1,5945	00206	1,59	05	0,26	0,20	0,67	4,37
Motorin (Diğer)	1,65	1,5945	00206	1,59	05	0,31	0,22	0,68	4,46

\* Rafinerici lisansı sahibince farklılaştırılmış motorin satışı yapılmamaktadır.

\*\* Platts tarafından metodolojisinde kullanılan yoğunluk değerleri kullanılmıştır.

**Tablo 24: Ocak 2014 Dönemi Petrol Piyasası Genel Görünümü (ton)**

Ürün	Rafineri Üretimi	Rafineri İthalatı	Dağıtıcı İthalatı	İTSL(1) İthalatı	Dağıtıcı İhrakiye İhracatı	İTSL İhrakiye İhracatı	Rafineri İhrakiye İhracatı	Dağıtıcı Akaryakıt İhracatı	Rafineri İhracatı	Dağıtıcı Satışları(2)	Diğer Rafineri Satışları(3)	Dağıtıcı İhrakiye Satışları(4)	İTSL İhrakiye Satışları(4)
Benzin Türleri	251.274	0	200	0	0	0	0	0	137.518	134.439	882	25	0
Motorin Türleri	423.017	49.651	830.651	0	0	4	0	9	1.608	1.207.277	0	20.844	118
Fuel Oil Türleri	97.249	105.324	0	0	0	0	0	0	109.132	54.623	25.968	3.118	0
Denizcilik Yakıtları	133.154	0	0	0	18.089	69.542	65.894	0	0	0	0	1.931	0
Havacılık Yakıtları	227.203	0	33.898	2.105	26.875	154.713	0	0	0	0	13.293	17.362	53.422
Toplam	1.131.897	154.975	864.749	2.105	44.964	224.259	65.894	9	248.258	1.396.339	40.143	43.280	53.540
GENEL TOP-LAM	2.153.726				2.116.686								

(1) İTSL İhrakiye Teslim Lisansı Sahiplerini temsil etmektedir.

(2) Piyasa içinde serbest kullanıcıya teslim edilen ÖTV'li ve ÖTV'siz satışları, lisans sahibinin bayilerine teslim ettiği miktarları (TTS dahil), piyasa içinde ihrakiye hariç diğer ÖTV'siz satışları içerirken Askeri teslim kapsamında yapılan satışları içermemektedir.

(3) Askeri Satışlar hesaplamaya dâhil edilmiştir.

(4) İhracat ve transit rejimi kapsamındaki teslimler dahil edilmemiştir.