

**Ocak/2015**



# **Petrol Piyasası Sektör Raporu**

## ÖZET

### ➤ İthalat

#### 2014 yılı Ocak Döneminde 2015 yılı Ocak Dönemine Göre:

- ✓ Ham petrol ithalatı %27,69 artarak 1.598.425 ton olarak gerçekleşmiştir.
- ✓ Motorin (biodizel ihtiva eden motorin hariç) ithalatı %1,92 artarak 885.306 ton olarak gerçekleşmiştir.
- ✓ Biodizel ihtiva eden motorin ithalatı 2014 yılı Ocak ayında 11.705 ton iken 2015 yılı Ocak ayında herhangi bir ithalat gerçekleşmemiştir.
- ✓ Jet yakıtı ithalatı %15,02 azalarak 30.506 ton olarak gerçekleşmiştir.

### ➤ Üretim

#### 2015 yılı Ocak Ayında 2014 yılı Ocak Ayına Göre:

- ✓ Toplam rafineri üretimi %30,41 artarak 1.740.064 ton olarak gerçekleşmiştir.
- ✓ Motorin üretimi %20,06 artarak 507.854 ton olarak gerçekleşmiştir.
- ✓ Kurşunsuz benzin üretimi %54,52 artarak 388.265 ton olarak gerçekleşmiştir.
- ✓ Jet yakıtı üretimi %39,34 artarak 316.592 ton olarak gerçekleşmiştir.

### ➤ İhracat

#### 2015 yılı Ocak Ayında 2014 yılı Ocak Ayına Göre:

- ✓ Benzin ihracatı %101,78 artarak 277.482 ton olarak gerçekleşmiştir.
- ✓ Motorin ihracatı %1,11 azalarak 1.603 ton olarak gerçekleşmiştir.
- ✓ Jet yakıtı ihracatı %12,33 artarak 203.860 ton olarak gerçekleşmiştir.

### ➤ Dağıtıcı Lisansı Satışları<sup>1</sup>

#### 2015 yılı Ocak Ayında 2014 yılı Ocak Ayına Göre:

- ✓ Toplam akaryakıt satışları %15,35 artarak 1.616.037 ton olarak gerçekleşmiştir.

- ✓ Motorin (biodizel ihtiva eden hariç) satışları %11,33 artarak 1.264.321 ton olarak gerçekleşmiştir.
- ✓ Biodizel ihtiva eden motorin satışları %91,84 artarak 138.634 ton olarak gerçekleşmiştir.
- ✓ Toplam motorin satışları %16,15 artarak 1.402.955 ton olarak gerçekleşmiştir.
- ✓ Kurşunsuz benzin satışları %12,87 artarak 151.627 ton olarak gerçekleşmiştir.

### ➤ İhrakiye Satışları<sup>2</sup>

#### 2015 yılı Ocak Ayında 2014 yılı Ocak Ayına Göre:

- ✓ Toplam ihrakiye satışları %10,40 artarak 465.220 ton olarak gerçekleşmiştir.
- ✓ Jet yakıtı satışları %10,96 artarak 278.827 ton olarak gerçekleşmiştir.
- ✓ Denizcilik amaçlı toplam ihrakiye teslim miktarı %9,57 artarak 186.301 ton olarak gerçekleşmiştir.

### ➤ Bayiler Aracılığı ile Yapılan Akaryakıt Satışları

#### 2015 yılı Ocak Ayında:

- ✓ Bayilik lisansı sahipleri; motorin türlerinin %72,68'ini, benzin türlerinin %99,51'ini ve gazyağının da %33,33'ünü istasyon pompa aracılığı ile satmıştır.
- ✓ Fuel Oil türlerine ilişkin satışlar, söz konusu ürünlerin istasyonlu ve istasyonsuz bayilerin tankına giriş olmadan yapılmıştır.
- ✓ İstasyonlu bayiler aracılığıyla yapılan satışların %98,06'lık kısmını beyaz ürün (benzin ve motorin türleri) satışları oluşturmaktadır.
- ✓ İstasyonsuz bayiler tarafından yapılan siyah ürün satışlarının %69,82'lik kısmını kalorifer yakıtı satışları oluşturmaktadır.
- ✓ Ülkemiz genelinde kredi kartı ve banka kartı ile yapılan işlemlerin sırasıyla (işlem tutarı itibarıyla) %8,6'lık ve %8,2'lik kısımları akaryakıt bayileri tarafından gerçekleştirilmiştir. Bu kapsamda, aynı dönemde bayiler tarafından kredi ve banka kartları ile yaklaşık 3,42 milyar TL'lik akaryakıt satışı yapılmıştır.

1 Serbest dolaşımdaki akaryakıtın bayi ve serbest kullanıcılara satışı ile askeri kullanım amaçlı satışları kapsar.

2 Yurtiçine teslimler, ihracat rejimi kapsamındaki teslimler ile transit rejimi kapsamındaki teslimleri kapsar.

**Ocak 2014 ve Ocak 2015 Dönemi**  
**Petrol Piyasası Genel Görünümü (ton)**

Ürün	2014	Rafineri Üretimi		Rafineri İthalatı		Dağıtıcı ve İTLS <sup>(1)</sup> İthalatı		Rafineri İhracatı		Dağıtıcı ve İTLS <sup>(1)</sup> İhracatı		Rafineri Askeri Satışları		Dağıtıcı Akaryakıt Satışları <sup>(2)</sup>		Dağıtıcı ve İTLS İhrakiye Satışları <sup>(3)</sup>	
		2014	2015	2014	2015	2014	2015	2014	2015	2014	2015	2014	2015	2014	2015	2014	2015
Benzin Türleri	Miktar	251.274	388.265	0	0	200	0	137.518	278.106	0	0	882	1.493	134.427	151.627	45	57
	Değişim	%54,52		-		-%100,00		%102,23		-		%69,27		%12,80		%26,67	
Motorin Türleri	Miktar	423.017	507.854	49.651	13.000	830.651	872.306	1.608	1.564	13	39	0	0	1.207.928	1.402.955	21.803	21.743
	Değişim	%20,06		-%73,82		%5,01		-%2,74		%200,00		-		%16,15		-%0,28	
Fuel Oil Türleri	Miktar	97.249	67.305	105.324	82.164	4.237	7.500	109.132	88.990	0	408	25.968	22.450	54.621	56.653	3.118	4.377
	Değişim	-%30,79		-%21,99		%77,01		-%18,46		-		-%13,55		%3,72		%40,38	
Denizcilik Yakıtları	Miktar	133.154	258.667	0	0	0	0	65.894	198.994	87.631	68.760	0	8706	0	0	1.961	1.106
	Değişim	%94,26		-		-		%201,99		-%21,53		-		-		-%43,60	
Havacılık Yakıtları	Miktar	227.203	316.592	0	0	35.898	30.506	0	378	181.483	203.482	13.293	22.992	0	0	71.073	75.418
	Değişim	%39,34		-		-%15,02		-		%12,12		%72,96		-		%6,11	
Toplam	Miktar	1.131.897	1.538.683	154.975	95.164	870.986	910.312	314.152	568.032	269.127	272.689	40.143	55.641	1.396.976	1.611.235	98.000	102.701
	Değişim	%35,94		-%38,59		%4,52		%80,81		%1,32		%38,61		%15,34		%4,80	
GENEL TOPLAM <sup>(4)</sup>	MİKTAR	2014			2015			2014				2015					
		2.157.858			2.544.159			2.118.398				2.610.298					
	DEĞİŞİM	%17,90						%23,22									

(1) İTLS İhrakiye Teslim Lisansı Sahiplerini temsil etmektedir.

(2) Dağıtıcı lisansı sahiplerinin kendi işlettiği ve diğer bayilere, serbest kullanıcılara yaptıkları teslimler ile askeri amaçlı teslimleri içerir.

(3) Transit rejimi kapsamındaki teslimler dâhil edilmemiştir

(4) Rafinerici ve dağıtıcı lisansı sahiplerinin temin ettikleri etanol ve biodizel verileri aşağıda yer almakta olup; tablonun temin bölümüne eklenmemiştir.

(ton)	2014	2015
Biodizel	1.690	3.109
Etanol	4.356	4.705

## TABLolar LİSTESİ

Tablo 1: Ocak 2015 Dönemi Petrol İthalat Miktarları (ton).....	1
Tablo 2: Ocak 2014 ve Ocak 2015 Dönemlerinde Toplam Petrol İthalatının Karşılaştırması .....	2
Tablo 3: Ocak 2014 ve Ocak 2015 Dönemlerinde Rafinerici Petrol İthalatının Karşılaştırması .....	3
Tablo 4: Ocak 2014 ve Ocak 2015 Dönemlerinde Dağıtıcı – İTLs Petrol İthalatının Karşılaştırması.....	4
Tablo 5: Ocak 2015 Dönemi Petrol İhracat Miktarları (ton) .....	5
Tablo 6: Ocak 2014 ve Ocak 2015 Dönemlerinde Toplam Petrol İhracatının Karşılaştırması .....	8
Tablo 7: Ocak 2014 ve Ocak 2015 Dönemlerinde Rafinerici Petrol İhracatının Karşılaştırması.....	9
Tablo 8: Ocak 2014 ve Ocak 2015 Dönemlerinde Dağıtıcı – İTLs Petrol İhracatının Karşılaştırması.....	9
Tablo 9: Ocak 2015 Dönemi Rafineri Üretimi (ton)* .....	10
Tablo 10: Ocak 2014 ve Ocak 2015 Dönemlerinde Rafineri Üretiminin Karşılaştırılması (ton) .....	11
Tablo 11: Ocak 2015 Dönemi Rafineri Satışları (ton).....	12
Tablo 12: Ocak 2014 ve Ocak 2015 Dönemlerinde Rafineri Satışlarının Karşılaştırılması .....	13
Tablo 13: Ocak 2015 Döneminde Dağıtıcı Lisansı Sahiplerinin Temin Kaynaklarının Dağılımı (ton) .....	14
Tablo 14: Ocak 2014 ve Ocak 2015 Dönemlerinde Dağıtıcı Lisansı Sahiplerinin Temin Kaynaklarının Dağılımı (ton).....	15
Tablo 15: Ocak 2015 Dönemi Dağıtıcıların Akaryakıt Satışları.....	16
Tablo 16: Ocak 2014 ve Ocak 2015 Dönemlerinde Akaryakıt Satışlarının Karşılaştırması .....	28
Tablo 17: Ocak 2015 İllere Göre Serbest Kullanıcıya Teslimler (ton) .....	29
Tablo 18: Ocak 2015 İllere Göre Bayiye Teslimler (ton) .....	38
Tablo 19: Ocak 2015 Dönemi İhrakiye Satışları (ton) .....	42
Tablo 20: Ocak 2014 ve Ocak 2015 Dönemlerinde İhrakiye Satışlarının Karşılaştırması.....	43
Tablo 21: Ocak 2015 Döneminde Firmalara Göre İhrakiye (Denizcilik) Satışları (ton).....	44
Tablo 22: Ocak 2015 Döneminde İllere Göre İhrakiye (Denizcilik) Satışları (ton) .....	47
Tablo 23: Ocak 2015 Döneminde Firmalara Göre İhrakiye (Havacılık) Satışları (ton) .....	53
Tablo 24: Ocak 2015 İllere Göre İhrakiye (Havacılık) Satışları (ton).....	54
Tablo 25: Ocak 2015 Döneminde İstasyon Pompa Satışı Pazar Payı %1'i Geçen Dağıtıcılar (Benzin Türleri-litre).....	59
Tablo 26: Ocak 2015 Döneminde İstasyon Pompa Satışı Pazar Payı %1'i Geçen Dağıtıcılar (Motorin Türleri-litre) .....	60
Tablo 27: Ocak 2015 Döneminde Akaryakıt Bayilerinde Kredi Kartı ve Banka Kartı Kullanılarak Yapılan İşlemler*.....	64
Tablo 28: Ocak 2015 Döneminde Firmalara Göre Taşıt Tanıma Sistemi (TTS) ile yapılan Akaryakıt Satışları (ton).....	65

## ŞEKİLLER LİSTESİ

Şekil 1: Ocak 2015 Döneminde Bayiler Aracılığı ile Yapılan Motorin Türleri Satışı* .....	61
Şekil 2: Ocak 2015 Döneminde Bayiler Aracılığı ile Yapılan Benzin Türleri Satışı* .....	61
Şekil 3: Ocak 2015 Döneminde Bayiler Aracılığı ile Yapılan Fuel Oil Türleri Satışı .....	62
Şekil 4: Ocak 2015 Döneminde Bayiler Aracılığı ile Yapılan Gazyağı Satışı.....	62
Şekil 5: Ocak 2015 Döneminde İstasyonlu Bayi Satışlarının Ürünlere Göre Dağılımı* .....	63
Şekil 6: Ocak 2015 Döneminde İstasyonsuz Bayi Satışlarının Ürünlere Göre Dağılımı.....	63
Şekil 7: Ocak 2015 Döneminde Akaryakıt Bayileri Aracılığıyla Yapılan Motorin ve Benzin Türündeki Pompa Satışlarının Günlere Göre Dağılımı (litre) .....	64

**Tablo 1: Ocak 2015 Dönemi Petrol İthalat Miktarları (ton)**

Ülke	Ham Petrol	2710.12.11.00.00 - Özel bir işleme tabi tutulacak olanlar	2710.19.31.00.00 - Özel bir işleme tabi tutulacak olanlar	2710.19.51.00.00 - Özel bir işleme tabi tutulacak olanlar	2710.19.48.00.19 - Diğerleri	2909.19.90.00.13 - Metil tersiyer bütil eter (MTBE)	2710.19.43.00.11 - Motorin		2710.19.64.00.11 - Fuel Oil (Kükürt Oranı %0.1'i geçen ancak %1'i geçme- yenler)		2710.19.21.00.00 - Jet Yakıtı	Dağıtıcı	Rafinerici	Toplam	Ülke Payı (%)
							Dağıtıcı	Rafine- rici	Dağıtıcı	Rafinerici					
Irak	612.529											0	612.529	612.529	22,32
İran	515.397											0	515.397	515.397	18,78
Rusya Federasyonu	25.000	5.522	76.967	29.134			149.120	13.000				149.120	149.623	298.743	10,88
Yunanistan							265.343				30.506	295.849	0	295.849	10,78
Hindistan							184.150					184.150	0	184.150	6,71
Nijerya	141.000											0	141.000	141.000	5,14
İtalya					10.403		89.377		39.876			89.377	50.279	139.656	5,09
Kazakistan	132.588											0	132.588	132.588	4,83
İsrail							123.156					123.156	0	123.156	4,49
Suudi Arabis- tan	100.336											0	100.336	100.336	3,66
Kolombiya	71.575											0	71.575	71.575	2,61
Romanya					5.614		20.893		3.990			20.893	9.604	30.497	1,11
Bulgaristan							23.032					23.032	0	23.032	0,84
İsveç									19.512			0	19.512	19.512	0,71
Çeşitli							14.927					14.927	0	14.927	0,54
İngiltere									11.507			0	11.507	11.507	0,42
Fransa									7.500			7.500	0	7.500	0,27
Danimarka									7.279			0	7.279	7.279	0,27
Arnavutluk		5.318										0	5.318	5.318	0,19
Türkmenistan		4.818										0	4.818	4.818	0,18
Hollanda						3.000						0	3.000	3.000	0,11
Malta							2.308					2.308	0	2.308	0,08
Genel Toplam	1.598.425	15.658	76.967	29.134	16.017	3.000	872.306	13.000	7.500	82.164	30.506	910.312	1.834.365	2.744.677	100

**Tablo 2: Ocak 2014 ve Ocak 2015 Dönemlerinde Toplam Petrol İthalatının Karşılaştırması**

Ürün Adı	Ocak 2014		Ocak 2015		Değişim (%)
	Miktarı (ton)	Payı (%)	Miktarı (ton)	Payı (%)	Ocak 2014 → Ocak 2015
Ham Petrol	1.251.758	53,94	1.598.425	58,24	27,69
2710.19.43.00.11 - Motorin	868.597	37,43	885.306	32,26	1,92
2710.19.64.00.11 - Fuel Oil (Kükürt Oranı %0.1i geçen ancak %1i geçmeyenler)	109.336	4,71	89.664	3,27	-17,99
2710.19.21.00.00 - Jet Yakıtı	35.898	1,55	30.506	1,11	-15,02
2710.19.31.00.00 - Özel bir işleme tabi tutulacak olanlar	30.990	1,34	76.967	2,80	148,36
2710.19.51.00.00 - Özel bir işleme tabi tutulacak olanlar	0	0,00	29.134	1,06	-
2710.12.11.00.00 - Özel bir işleme tabi tutulacak olanlar	0	0,00	15.658	0,57	-
2909.19.90.00.13 - Metil tersiyer bütil eter (MTBE)	7.000	0,30	3.000	0,11	-57,14
2710.19.48.00.19 - Diğerleri	5.085	0,22	16.017	0,58	214,99
2710.19.62.00.11 - Fuel Oil (Kükürt Oranı %0.1i geçmeyenler)	225	0,01	0	0,00	-100,00
2710.20.11.00.11 - Motorin (Biodizel ihtiva eden)	11.705	0,50	0	0,50	-100,00
2710.12.45.00.11 - Kurşunsuz Benzin 95 Oktan	200	0,01	0	0,00	-100,00
<b>Toplam</b>	<b>2.320.794</b>	<b>100</b>	<b>2.744.677</b>	<b>100</b>	<b>18,86</b>

**Tablo 3: Ocak 2014 ve Ocak 2015 Dönemlerinde Rafinerici Petrol İthalatının Karşılaştırması**

Ürün Adı	Ocak 2014		Ocak 2015		Değişim (%)
	Miktarı (ton)	Payı (%)	Miktarı (ton)	Payı (%)	Ocak 2014 → Ocak 2015
Ham Petrol	1.251.758	86,34	1.598.425	87,14	27,69
2710.19.64.00.11 - Fuel Oil (Kükürt Oranı %0.1i geçen ancak %1i geçmeyenler)	105.324	7,26	82.164	4,48	-21,99
2710.19.43.00.11 - Motorin	49.651	3,42	13.000	0,71	-73,82
2710.19.31.00.00 - Özel bir işleme tabi tutulacak olanlar	30.990	2,14	76.967	4,20	148,36
2710.19.51.00.00 - Özel bir işleme tabi tutulacak olanlar	0	0,00	29.134	1,59	-
2710.12.11.00.00 - Özel bir işleme tabi tutulacak olanlar	0	0,00	15.658	0,85	-
2909.19.90.00.13 - Metil tersiyer bütil eter (MTBE)	7.000	0,48	3.000	0,16	-57,14
2710.19.48.00.19 - Diğerleri	5.085	0,35	16.017	0,87	214,99
<b>Toplam</b>	<b>1.449.808</b>	<b>100</b>	<b>1.834.365</b>	<b>100</b>	<b>26,52</b>

**Tablo 4: Ocak 2014 ve Ocak 2015 Dönemlerinde Dağıtıcı – İTLS Petrol İthalatının Karşılaştırması**

Ürün Adı	Ocak 2014		Ocak 2015		Değişim (%)
	Miktarı (ton)	Payı (%)	Miktarı (ton)	Payı (%)	Ocak 2014 → Ocak 2015
2710.19.43.00.11 - Motorin	818.946	94,03	872.306	95,82	6,52
2710.19.21.00.00 - Jet Yakıtı	35.898	4,12	30.506	3,35	-15,02
2710.19.64.00.11 - Fuel Oil (Kükürt Oranı %0.1i geçen ancak %1i geçmeyenler)	4.012	0,46	7.500	0,82	86,94
2710.19.62.00.11 - Fuel Oil (Kükürt Oranı %0.1i geçmeyenler)	225	0,03	0	0,00	0,00
2710.12.45.00.11 - Kurşunsuz Benzin 95 Oktan	200	0,02	0	0,00	0,00
2710.20.11.00.11 - Motorin (Biodizel ihtiva eden)	11.705	1,34	0	0,00	-100,00
<b>Toplam</b>	<b>870.986</b>	<b>100</b>	<b>910.312</b>	<b>100</b>	<b>4,52</b>

**Tablo 5: Ocak 2015 Dönemi Petrol İhracat Miktarları (ton)**

Ülke	2710.12.45.00.11 - Kurşunsuz Benzin 95 Oktan	2710.12.49.00.11 - Kurşunsuz Benzin 98 Oktan	2710.19.43.00.11 - Motorin		2710.19.21.00.00 - Jet Yakıtı			2710.12.31.00.00 - Uçak Benzini	2710.19.47.00.14 - Deniz Motorini (DMA)		2710.19.68.00.15 - Denizcilik Yakıtı (RME-180)	2710.19.68.00.17 - Denizcilik Yakıtı (RMG-380)			2710.19.68.00.11 - Yüksek Kükürlü Fuel Oil (Kükürt oranı %1i geçenler)	2710.19.47.00.18 - Diğerleri (Kükürt Oranı %0,002i geçen ancak %0,1yi geçmeyenler)	2710.12.25.00.00 - Diğerleri	Toplam			Genel Toplam	Ülke Payı (%)
	Rafinerici	Rafinerici	Dağıtıcı	Rafinerici	Dağıtıcı	İhrakiye Teslim	Rafinerici	Dağıtıcı	Dağıtıcı	İhrakiye Teslim	Dağıtıcı	Dağıtıcı	İhrakiye Teslim	Rafinerici	Rafinerici	Rafinerici	Rafinerici	Dağıtıcı	İhrakiye Teslim	Rafinerici		
Birleşik Arap Emirlikleri	144.692				1.966	533				131			1.339				22.000	1.966	2.003	166.692	170.661	19,65
Malta						63				186			2.615	100.287	65.756				2.864	166.043	168.907	19,45
Çeşitli						159.199				3.421			1.279						163.899		163.899	18,87
Mısır	130.579				1				274	251		680	984					955	1.235	130.579	132.769	15,29
İspanya					5.739	8				93			157	98.707				5.739	258	98.707	104.704	12,06
K.K.T.C.	2.211	624		1.564	1.540	1.072	378		10		63			23.234	2.829			1.613	1.072	30.840	33.525	3,86
Almanya					6.972	5.439				76			590					6.972	6.105		13.077	1,51
Türkiye						169			100	1.086		500	6.198					600	7.453		8.053	0,93
İtalya					299	148			50	352	345	3.993	2.609					4.687	3.109		7.796	0,9
FRANSA					560	112			150	50		2.391	4.089					3.101	4.251		7.352	0,85
Danimarka						6.029				210			810						7.049		7.049	0,81
Ukrayna						669			25	958		100	2.098				2.919	125	3.725	2.919	6.769	0,78
Rusya Federasyonu					109	1.976			220	751		300	2.806					629	5.533		6.162	0,71
Cayman Adaları										348			4.616						4.964		4.964	0,57
Suudi Arabistan					1.488	1.227				30								1.488	1.257		2.745	0,32
İngiltere					205	49				80			2.105					205	2.234		2.439	0,28
Yunanistan			2		7	74		0	61	250			1.972					70	2.296		2.366	0,27
Hollanda					611	21				86			1.560					611	1.687		2.278	0,26
Panama										122			1.946						2.068		2.068	0,24
Romanya					55	1			99	650		38	700					192	1.351		1.543	0,18
Monako													1.290						1.290		1.290	0,15
St.Vincent ve Grenadinler										94			1.154						1.248		1.248	0,14
Irak					224	905				24								224	929		1.153	0,13
Güney Kore					1.151													1.151			1.151	0,13

Ülke	2710.12.45.00.11 - Kurşunsuz Benzin 95 Oktan	2710.12.49.00.11 - Kurşunsuz Benzin 98 Oktan	2710.19.43.00.11 - Motorin		2710.19.21.00.00 - Jet Yakıtı			2710.12.31.00.00 - Uçak Benzini	2710.19.47.00.14 - Deniz Motorini (DMA)		2710.19.68.00.15 - Denizcilik Yakıtı (RME-180)	2710.19.68.00.17 - Denizcilik Yakıtı (RMG-380)			2710.19.68.00.11 - Yüksek Kükürtlü Fuel Oil (Kükürt oranı %1'i geçenler)	2710.19.47.00.18 - Diğerleri (Kükürt Oranı %0,002'i geçen ancak %0,1'i geçmeyenler)	2710.12.25.00.00 - Diğerleri	Toplam			Genel Toplam	Ülke Payı (%)	
	Rafinerici	Rafinerici	Dağıtıcı	Rafinerici	Dağıtıcı	İhrakiye Teslim	Rafinerici	Dağıtıcı	Dağıtıcı	İhrakiye Teslim	Dağıtıcı	Dağıtıcı	İhrakiye Teslim	Rafinerici	Rafinerici	Rafinerici	Rafinerici	Dağıtıcı	İhrakiye Teslim	Rafinerici			
İrlanda									25				1.050						1.075		1.075	0,12	
Singapur									23				1.041						1.064		1.064	0,12	
Marshall Adaları									98				885						983		983	0,11	
LİBERYA									102				863						965		965	0,11	
KATAR					443	493													443	493		936	0,11
İsviçre					343	204				38			200						343	442		785	0,09
Ürdün						8							665						673		673	0,08	
Kazakistan					631														631		631	0,07	
Özbekistan					524														524		524	0,06	
Gürcistan						20							500						520		520	0,06	
Belçika					196	257							50						196	307		503	0,06
Belize									13				484						497		497	0,06	
Cook Adaları									115				276						391		391	0,05	
Lübnan					4	33			12				330						4	375		379	0,04
İsrail					204	4			40	33			73						244	110		354	0,04
Cebelitank									148				159						307		307	0,04	
Cezayir					10				86				190						10	276		286	0,03
Bulgaristan					6	6		0	38	65		93	56						137	127		264	0,03
Antigua ve Bermuda													257						257		257	0,03	
Moldova									7				239						246		246	0,03	
Tacikistan						237													237		237	0,03	
St. Kitts ve Nevis									25				198						223		223	0,03	
Lüksemburg						171													171		171	0,02	
TUNUS						68			25	11		65							90	79		169	0,02
Kamboçya										50			113						163		163	0,02	
Fas						159													159		159	0,02	

Ülke	2710.12.45.00.11 - Kurşunsuz Benzin 95 Oktan	2710.12.49.00.11 - Kurşunsuz Benzin 98 Oktan	2710.19.43.00.11 - Motorin		2710.19.21.00.00 - Jet Yakıtı			2710.12.31.00.00 - Uçak Benzini	2710.19.47.00.14 - Deniz Motorini (DMA)		2710.19.68.00.15 - Denizcilik Yakıtı (RME-180)	2710.19.68.00.17 - Denizcilik Yakıtı (RMG-380)			2710.19.68.00.11 - Yüksek Kükürlü Fuel Oil (Kükürt oranı %1'i geçenler)	2710.19.47.00.18 - Diğerleri (Kükürt Oranı %0,002'i geçen ancak %0,1'i geçmeyenler)	2710.12.25.00.00 - Diğerleri	Toplam			Genel Toplam	Ülke Payı (%)
	Rafinerici	Rafinerici	Dağıtıcı	Rafinerici	Dağıtıcı	İhrakiye Teslim	Rafinerici	Dağıtıcı	Dağıtıcı	İhrakiye Teslim	Dağıtıcı	Dağıtıcı	İhrakiye Teslim	Rafinerici	Rafinerici	Rafinerici	Rafinerici	Dağıtıcı	İhrakiye Teslim	Rafinerici		
Polonya						155													155		155	0,02
Libya										48				93					141		141	0,02
AVUSTURYA					12	122													12	122	134	0,02
Türkmenistan					134														134		134	0,02
Hırvatistan														126					126		126	0,01
Tanzanya										40				83					123		123	0,01
Afganistan					107														107		107	0,01
Hindistan						96													96		96	0,01
Norveç														95					95		95	0,01
Sırbistan					84														84		84	0,01
togo										16				64					80		80	0,01
A.B.D.					1					78									1	78	79	0,01
Brezilya										54									54		54	0,01
İngiliz Virjin Adaları														53					53		53	0,01
Portekiz										40									40		40	0
İsveç						37													37		37	0
Serbest Bölge			37																37		37	0
İran					2	30													2	30	32	0
Çin						31													31		31	0
Tuvalu										12				16					28		28	0
Suriye										24									24		24	0
Sierra Leone										20									20		20	0
Azerbaycan						11													11		11	0
Kuveyt					1	9													1	9	10	0
Litvanya						8													8		8	0
<b>Genel Toplam</b>	<b>277.482</b>	<b>624</b>	<b>39</b>	<b>1.564</b>	<b>23.629</b>	<b>179.853</b>	<b>378</b>	<b>0</b>	<b>1.092</b>	<b>10.558</b>	<b>408</b>	<b>8.160</b>	<b>48.950</b>	<b>198.994</b>	<b>88.990</b>	<b>2.829</b>	<b>24.919</b>	<b>33.328</b>	<b>239.361</b>	<b>595.780</b>	<b>868.469</b>	<b>100</b>

\* Uçak benzini ve jet yakıtı ihracatı ülkemiz sınırları içindeki havaalanlarında/havalimanlarında sivil kullanım amaçlı olarak yurtdışına giden hava taşıtlarına gerçekleştirilmekte olup, kargo olarak gerçekleştirilen uçak benzini veya jet yakıtı ihracatı bulunmamaktadır.

**Tablo 6: Ocak 2014 ve Ocak 2015 Dönemlerinde Toplam Petrol İhracatının Karşılaştırması**

Ürün Adı	Ocak 2014		Ocak 2015		Değişim (%)
	Miktarı (ton)	Pay (%)	Miktarı (ton)	Pay (%)	Ocak 2014 → Ocak 2015
2710.19.21.00.00 - Jet Yakıtı	181.483	29,29	203.860	23,47	12,33
2710.12.45.00.11 - Kurşunsuz Benzin 95 Oktan	137.518	22,19	277.482	31,95	101,78
2710.19.68.00.17 - Denizcilik Yakıtı (RMG-380)	133.097	21,48	256.104	29,49	92,42
2710.19.68.00.11 - Yüksek Kükürtlü Fuel Oil (Kükürt oranı %1'i geçenler)	109.132	17,61	88.990	10,25	-18,46
2710.12.25.00.00 - Diğerleri	18.995	3,07	24.919	2,87	31,19
2710.12.11.00.00 - Özel bir işleme tabi tutulacak olanlar	14.881	2,40	0	0,00	-100,00
2710.19.68.00.22 - Denizcilik Yakıtı (RMH-700)	13.495	2,18	0	0,00	-100,00
2710.19.47.00.14 - Deniz Motorini (DMA)	6.087	0,98	11.650	1,34	91,39
2710.19.47.00.18 - Diğerleri (Kükürt Oranı %0,002'i geçen ancak %0,1'i geçmeyenler)	0	0,00	2.829	0,33	-
2710.19.47.00.18 - Diğerleri	2.551	0,41	0	0,00	-100,00
2710.19.43.00.11 - Motorin	1.621	0,26	1.603	0,18	-1,11
2710.19.68.00.15 - Denizcilik Yakıtı (RME-180)	846	0,14	408	0,05	-51,77
2710.12.49.00.11 - Kurşunsuz Benzin 98 Oktan	0	0,00	624	0,07	-
<b>Toplam</b>	<b>619.706</b>	<b>100</b>	<b>868.469</b>	<b>100</b>	<b>40,14</b>

**Tablo 7: Ocak 2014 ve Ocak 2015 Dönemlerinde Rafinerici Petrol İhracatının Karşılaştırması**

Ürün Adı	Ocak 2014		Ocak 2015		Değişim (%)
	Miktarı (ton)	Pay (%)	Miktarı (ton)	Pay (%)	Ocak 2014 → Ocak 2015
2710.12.45.00.11 - Kurşunsuz Benzin 95 Oktan	137.518	39,23	277.482	46,57	101,78
2710.19.68.00.11 - Yüksek Kükürtlü Fuel Oil (Kükürt oranı %1i geçenler)	109.132	31,13	88.990	14,94	-18,46
2710.19.68.00.17 - Denizcilik Yakıtı (RMG-380)	65.894	18,80	198.994	33,40	201,99
2710.12.25.00.00 - Diğerleri	18.995	5,42	24.919	4,18	31,19
2710.12.11.00.00 - Özel bir işleme tabi tutulacak olanlar	14.881	4,24	0	0,00	-100,00
2710.19.47.00.18 - Diğerleri (Kükürt Oranı %0,002i geçen ancak %0,1yi geçmeyenler)	0	0,00	2.829	0,47	-
2710.19.47.00.18 - Diğerleri	2.551	0,73	0	0,00	-100,00
2710.19.43.00.11 - Motorin	1.608	0,46	1.564	0,26	-2,74
2710.12.49.00.11 - Kurşunsuz Benzin 98 Oktan	0	0,00	624	0,10	-
2710.19.21.00.00 - Jet Yakıtı	0	0,00	378	0,06	-
<b>Toplam</b>	<b>350.579</b>	<b>100</b>	<b>595.780</b>	<b>100</b>	<b>69,94</b>

**Tablo 8: Ocak 2014 ve Ocak 2015 Dönemlerinde Dağıtıcı – İTLS Petrol İhracatının Karşılaştırması**

Ürün Adı	Ocak 2014		Ocak 2015		Değişim (%)
	Miktarı (ton)	Pay (%)	Miktarı (ton)	Pay (%)	Ocak 2014 → Ocak 2015
2710.19.21.00.00 - Jet Yakıtı	181.483	67,43	203.482	74,62	12,12
2710.19.68.00.17 - Denizcilik Yakıtı (RMG-380)	67.203	24,97	57.110	20,94	-15,02
2710.19.68.00.22 - Denizcilik Yakıtı (RMH-700)	13.495	5,01	0	0,00	-100,00
2710.19.47.00.14 - Deniz Motorini (DMA)	6.087	2,26	11.650	4,27	91,39
2710.19.68.00.15 - Denizcilik Yakıtı (RME-180)	846	0,31	408	0,15	-51,77
2710.19.43.00.11 - Motorin	13	0,00	39	0,01	200,00
<b>Toplam</b>	<b>269.127</b>	<b>100</b>	<b>272.689</b>	<b>100</b>	<b>1,32</b>

**Tablo 9: Ocak 2015 Dönemi Rafineri Üretimi (ton)\***

Ürün Adı	TÜPRAŞ İzmit Rafinerisi	TÜPRAŞ İzmir Rafinerisi	TÜPRAŞ Kırıkkale Rafinerisi	TÜPRAŞ Batman Rafinerisi	Toplam
Motorin	209.102	187.275	111.476	1	507.854
Kurşunsuz Benzin 95 Oktan	217.325	131.559	39.386	-5	388.265
Jet Yakıtı (Kerosen)	208.109	77.026	31.457	0	316.592
Denizcilik Yakıtı (Artık)	53.494	192.953	0	0	246.447
Bitümen	27.954	17.421	67.043	10.224	122.642
Yüksek Kükürtlü Fuel Oil (Kükürt oranı %1i geçenler)	89.300	7.856	2.939	0	100.095
Rafineri Yakıt Gazı	46.688	25.970	19.153	26	91.837
LPG	29.039	18.505	5.778	0	53.322
Kalorifer Yakıtı (Kükürt Oranı %0.1i geçen ancak %1i geçmeyenler)	27.156	13.970	0	0	41.126
Diğer Ürünler	5.242	9.546	2.815	0	17.603
Denizcilik Yakıtı (Damıtık)	12.217	3	0	0	12.220
Gazyağı	0	0	6.983	0	6.983
Baz yağlar	0	6.612	0	0	6.612
Yüksek Kükürtlü Motorin	0	3.978	0	0	3.978
Beyaz İspirto & SBP	10	0	0	-1	9
Nafta	-11.697	-3.730	2.740	1.431	-11.256
Fuel Oil (Kükürt Oranı %0.1i geçen ancak %1i geçmeyenler)	-30.356	-33.784	-9.776	0	-73.916
Ara Ürünler	-48.157	-30.599	-18.188	6.595	-90.349
<b>Toplam</b>	<b>835.426</b>	<b>624.561</b>	<b>261.806</b>	<b>18.271</b>	<b>1.740.064</b>

\*Tabloda üretim miktarının eksi olması, stokta bulunan ya da ithal edilen ürünün rafineri tarafından yeniden kullanıldığını ve bu ürünle yeni ürünün ya da ürünlerin üretildiğini göstermektedir.

**Tablo 10: Ocak 2014 ve Ocak 2015 Dönemlerinde Rafineri Üretimini Karşılaştırılması (ton)**

Ürün Adı	Ocak 2014	Ocak 2015	Değişim (%)
			Ocak 2014 → Ocak 2015
Motorin	423.017	507.854	20,06
Kurşunsuz Benzin 95 Oktan	251.274	388.265	54,52
Jet Yakıtı (Kerosen)	227.203	316.592	39,34
Denizcilik Yakıtı (Artık)	123.589	246.447	99,41
Yüksek Kükürlü Fuel Oil (Kükürt oranı %1i geçenler)	117.815	100.095	-15,04
Bitümen	93.460	122.642	31,22
Fuel Oil (Kükürt Oranı %0.1i geçen ancak %1i geçmeyenler)	-75.645	-73.916	-
Kalorifer Yakıtı (Kükürt Oranı %0.1i geçen ancak %1i geçmeyenler)	55.079	41.126	-25,33
Rafineri Yakıt Gazı	54.838	91.837	67,47
LPG	44.248	53.322	20,51
Ara Ürünler	-24.099	-90.349	-
Nafta	13.160	-11.256	-
Baz yağlar	10.602	6.612	-37,63
Denizcilik Yakıtı (Damıtık)	9.565	12.220	27,76
Gazyağı	7.537	6.983	-7,35
Yüksek Kükürlü Motorin	0	3.978	-
Kırsal Motorin	1.790	0	-100,00
Diğer Ürünler	895	17.603	1.866,82
Beyaz İspirto & SBP	1	9	800,00
<b>Toplam</b>	<b>1.334.329</b>	<b>1.740.064</b>	<b>30,41</b>

**Tablo 11: Ocak 2015 Dönemi Rafineri Satışları (ton)**  
**(Rafinerici lisansı sahiplerinin yurtiçine yapmış oldukları toplam satışları içerir)**

Ürün Adı	TÜPRAŞ İzmit Rafinerisi	TÜPRAŞ İzmir Rafinerisi	TÜPRAŞ Kırıkkale Rafinerisi	TÜPRAŞ Batman Rafinerisi	Genel Toplam
Motorin	223.026	173.978	105.635	9.986	512.625
Kurşunsuz Benzin 95 Oktan	73.865	29.234	44.053	1.681	148.833
Jet Yakıtı (Kerosen)	68.510	33.330	19.471	0	121.311
Bitümen	32.873	10.371	17.703	6.591	67.538
LPG	27.501	15.645	18.290	0	61.436
Kalorifer Yakıtı (Kükürt Oranı %0.1i geçen ancak %1i geçmeyenler)	28.331	16.209	0	0	44.540
Fuel Oil (Kükürt Oranı %0.1i geçen ancak %1i geçmeyenler)	10.734	6.818	0	0	17.552
Diğer Ürünler	4.412	4.794	2.915	0	12.121
Baz yağlar	0	5.411	0	0	5.411
Gazyağı	0	0	4.832	0	4.832
Yüksek Kükürtlü Fuel Oil (Kükürt oranı %1i geçenler)	0	0	2.513	0	2.513
Denizcilik Yakıtı (Artık)	0	2.345	0	0	2.345
Ara Ürünler	0	1.331	0	0	1.331
Beyaz İspirto & SBP	388	0	0	0	388
<b>Toplam</b>	<b>469.640</b>	<b>299.466</b>	<b>215.412</b>	<b>18.258</b>	<b>1.002.776</b>

**Tablo 12: Ocak 2014 ve Ocak 2015 Dönemlerinde Rafineri Satışlarının Karşılaştırılması**  
(Rafinerici lisansı sahiplerinin yurtiçine yapmış oldukları toplam satışları içerir)

Ürün Adı	Ocak 2014		Ocak 2015		Değişim (%)
	Miktarı (ton)	Payı (%)	Miktarı (ton)	Payı (%)	Ocak 2014 → Ocak 2015
Motorin	497.145	51,12	512.625	51,12	3,11
Kurşunsuz Benzin 95 Oktan	136.294	14,02	148.833	14,84	9,20
Jet Yakıtı (Kerosen)	87.101	8,96	121.311	12,10	39,28
Bitümen	69.926	7,19	67.538	6,74	-3,42
Kalorifer Yakıtı (Kükürt Oranı %0.1i geçen ancak %1i geçmeyenler)	53.654	5,52	44.540	4,44	-16,99
LPG	49.367	5,08	61.436	6,13	24,45
Denizcilik Yakıtı (Artık)	26.307	2,71	2.345	0,23	-91,09
Diğer Ürünler	17.693	1,82	12.121	1,21	-31,49
Fuel Oil (Kükürt Oranı %0.1i geçen ancak %1i geçmeyenler)	14.439	1,48	17.552	1,75	21,56
Nafta	9.929	1,02	0	0,00	-100,00
Baz yağlar	4.491	0,46	5.411	0,54	20,49
Gazyağı	4.110	0,42	4.832	0,48	17,57
Yüksek Kükürtlü Fuel Oil (Kükürt oranı %1i geçenler)	1.883	0,19	2.513	0,25	33,46
Beyaz İspirto & SBP	147	0,02	388	0,04	163,95
Ara Ürünler	0	0,00	1.331	0,13	-
<b>Toplam</b>	<b>972.486</b>	<b>100</b>	<b>1.002.776</b>	<b>100</b>	<b>3,11</b>

**Tablo 13: Ocak 2015 Döneminde Dağıtıcı Lisansı Sahiplerinin Temin Kaynaklarının Dağılımı (ton)**

Petrol Ürünleri	Üreticiden Temin	Dağıtıcılar Arası Temin	Üreticiden İhraç Kayıtlı Temin	İthalat	Diğer Temin	Toplam
2207.20.00.10.13 - Harmanlanan Etanol	3.929	0	0		0	3.929
2207.20.00.10.14 - Harmanlanan Etanol	42					42
2710.12.45.00.11 - Kurşunsuz Benzin 95 Oktan	149.806	27.685	0		44	177.535
2710.19.21.00.00 - Jet Yakıtı	16.456	1.254	16.414	30.506		64.630
2710.19.25.00.11 - Gazyağı	4.811	622	0		0	5.433
2710.19.43.00.11 - Motorin	507.210	315.528	0	872.306	6.667	1.701.711
2710.19.62.00.10 - Kalorifer Yakıtı (Kükürt Oranı %0.1i geçmeyenler)	1.876	80	0		0	1.956
2710.19.62.00.11 - Fuel Oil (Kükürt Oranı %0.1i geçmeyenler)	4	0	0		0	4
2710.19.64.00.10 - Kalorifer Yakıtı (Kükürt Oranı %0.1i geçen ancak %1i geçmeyenler)	19.661	262	0		0	19.923
2710.19.64.00.11 - Fuel Oil (Kükürt Oranı %0.1i geçen ancak %1i geçmeyenler)	17.547	3.430	0	7.500	0	28.477
2710.19.68.00.11 - Yüksek Kükürtlü Fuel Oil (Kükürt oranı %1i geçenler)	4.774	0	11.933		0	16.707
2710.20.11.00.11 - Motorin (Biodizel ihtiva eden)	0	5.098	0		0	5.098
3826.00.90.00.14 - Biodizel	3.418	0	0		0	3.418
Denizcilik Motorini (Kükürt Oranı %0,002i geçen ancak %0,1yi geçmeyenler)	0	0	3.720		0	3.720
<b>Toplam</b>	<b>729.534</b>	<b>353.959</b>	<b>32.067</b>	<b>910.312</b>	<b>6.711</b>	<b>2.032.583</b>

**Tablo 14: Ocak 2014 ve Ocak 2015 Dönemlerinde Dağıtıcı Lisansı Sahiplerinin Temin Kaynaklarının Dağılımı (ton)**

Ürün Adı	Ocak 2014					Ocak 2015				
	Üreticiden Temin	Dağıtıcılar Arası Temin	Üreticiden İhraç Kayıtlı Temin	İthalat	Diğer Temin	Üreticiden Temin	Dağıtıcılar Arası Temin	Üreticiden İhraç Kayıtlı Temin	İthalat	Diğer Temin
2710.19.43.00.11 - Motorin	455.600	219.485	0	818.946	80	507.210	315.528	0	872.306	6.667
2710.12.45.00.11 - Kurşunsuz Benzin 95 Oktan	137.526	17.381	0	200	24	149.806	27.685	0		44
2710.19.68.00.11 - Yüksek Kükürlü Fuel Oil (Kükürt oranı %1i geçenler)	27.697	0	2.899		0	4.774	0	11.933		0
2710.19.64.00.10 - Kalorifer Yakıtı (Kükürt Oranı %0.1i geçen ancak %1i geçmeyenler)	26.260	839	0		0	19.661	262	0		0
2710.19.21.00.00 - Jet Yakıtı	9.909	2.036	11.580	33.898		16.456	1.254	16.414	30.506	
2710.19.64.00.11 - Fuel Oil (Kükürt Oranı %0.1i geçen ancak %1i geçmeyenler)	14.434	3.313	0	4.012	0	17.547	3.430	0	7.500	0
2710.20.11.00.11 - Motorin (Biodizel ihtiva eden)	54	15.114	0	11.705	0	0	5098	0		0
2710.19.25.00.11 - Gazyağı	4.047	0	0		4	4.811	622	0		0
2207.20.00.10.13 - Harmanlanan Etanol	3.654	0	0		0	3.929	0	0		0
3826.00.90.00.14 - Biodizel	0					3.418	0	0		0
3826.00.90.00.11 - Otobiodizel	1.663	0	0		0	0				
2710.19.62.00.10 - Kalorifer Yakıtı (Kükürt Oranı %0.1i geçmeyenler)	1.437	128	0		0	1.876	80	0		0
Denizcilik Motorini (Kükürt Oranı %0,002i geçen ancak %0,1yi geçmeyenler)	0	0	125		0	0	0	3.720		0
2710.12.45.00.12 - Katkılı Kurşunsuz Benzin 95 Oktan	49	39	0		0	0				
2207.20.00.10.14 - Harmanlanan Etanol	84					42				
2710.19.62.00.11 - Fuel Oil (Kükürt Oranı %0.1i geçmeyenler)	5	0	0	225	0	4	0	0		0
<b>Toplam</b>	<b>682.419</b>	<b>258.335</b>	<b>14.604</b>	<b>868.986</b>	<b>108</b>	<b>729.534</b>	<b>353.959</b>	<b>32.067</b>	<b>910.312</b>	<b>6.711</b>
<b>Genel Toplam</b>	<b>1.824.452</b>					<b>2.032.583</b>				

**Tablo 15: Ocak 2015 Dönemi Dağıtıcıların Akaryakıt Satışları****(Dağıtıcı lisansı sahiplerinin kendi işlettiği ve diğer bayilere, serbest kullanıcılara yaptıkları teslimler ile askeri amaçlı teslimleri içerir.)**

Sıra	Dağıtıcı Ünvanı	Akaryakıt Türü	Satış Miktarı (ton)	Ürün Pazar Payı (%)
1	OMV PETROL OFİSİ ANONİM ŞİRKETİ	2710.19.43.00.11 - Motorin	309.586	24,42
		2710.12.45.00.11 - Kurşunsuz Benzin 95 Oktan	30.527	20,09
		2710.19.64.00.10 - Kalorifer Yakıtı (Kükürt Oranı %0.1i geçen ancak %1i geçmeyenler)	8.276	31,94
		2710.19.64.00.11 - Fuel Oil (Kükürt Oranı %0.1i geçen ancak %1i geçmeyenler)	5.789	21,73
		2710.19.68.00.11 - Yüksek Kükürtlü Fuel Oil (Kükürt oranı %1i geçenler)	1.512	60,17
		2710.19.25.00.11 - Gazyağı	305	6,35
		2710.20.11.00.11 - Motorin (Biodizel ihtiva eden)	36.746	26,51
<b>Toplam Satış Miktarı ve Genel Pazar Payı</b>			<b>392.741</b>	<b>24,25</b>
2	OPET PETROLÇÜLÜK ANONİM ŞİRKETİ	2710.19.43.00.11 - Motorin	233.957	18,46
		2710.12.45.00.11 - Kurşunsuz Benzin 95 Oktan	31.843	20,96
		2710.19.64.00.11 - Fuel Oil (Kükürt Oranı %0.1i geçen ancak %1i geçmeyenler)	3.528	13,24
		2710.19.64.00.10 - Kalorifer Yakıtı (Kükürt Oranı %0.1i geçen ancak %1i geçmeyenler)	2.130	8,22
		2710.19.25.00.11 - Gazyağı	75	1,56
<b>Toplam Satış Miktarı ve Genel Pazar Payı</b>			<b>271.533</b>	<b>16,76</b>
3	SHELL&TURCAS PETROLANONİM ŞİRKETİ	2710.19.43.00.11 - Motorin	206.139	16,26
		2710.12.45.00.11 - Kurşunsuz Benzin 95 Oktan	37.727	24,83
		2710.19.64.00.10 - Kalorifer Yakıtı (Kükürt Oranı %0.1i geçen ancak %1i geçmeyenler)	1.295	5
		2710.19.64.00.11 - Fuel Oil (Kükürt Oranı %0.1i geçen ancak %1i geçmeyenler)	149	0,56
		2710.19.25.00.11 - Gazyağı	14	0,29
		2710.20.11.00.11 - Motorin (Biodizel ihtiva eden)	21.702	15,65
<b>Toplam Satış Miktarı ve Genel Pazar Payı</b>			<b>267.026</b>	<b>16,49</b>

Sıra	Dağıtıcı Ünvanı	Akaryakıt Türü	Satış Miktarı (ton)	Ürün Pazar Payı (%)
4	BP PETROLLERİ ANONİM ŞİRKETİ	2710.19.43.00.11 - Motorin	112.530	8,88
		2710.12.45.00.11 - Kurşunsuz Benzin 95 Oktan	17.410	11,46
		2710.19.64.00.11 - Fuel Oil (Kükürt Oranı %0.1i geçen ancak %1i geçmeyenler)	4.504	16,91
		2710.19.64.00.10 - Kalorifer Yakıtı (Kükürt Oranı %0.1i geçen ancak %1i geçmeyenler)	1.280	4,94
		2710.19.25.00.11 - Gazyağı	407	8,48
		2710.19.68.00.11 - Yüksek Kükürtlü Fuel Oil (Kükürt oranı %1i geçenler)	153	6,09
		2710.20.11.00.11 - Motorin (Biodizel ihtiva eden)	2.036	1,47
		<b>Toplam Satış Miktarı ve Genel Pazar Payı</b>		
5	TP PETROL DAĞITIM ANONİM ŞİRKETİ	2710.19.43.00.11 - Motorin	84.910	6,7
		2710.19.64.00.11 - Fuel Oil (Kükürt Oranı %0.1i geçen ancak %1i geçmeyenler)	11.305	42,44
		2710.12.45.00.11 - Kurşunsuz Benzin 95 Oktan	3.164	2,08
		2710.19.64.00.10 - Kalorifer Yakıtı (Kükürt Oranı %0.1i geçen ancak %1i geçmeyenler)	1.628	6,28
		2710.19.25.00.11 - Gazyağı	105	2,19
		2710.20.11.00.11 - Motorin (Biodizel ihtiva eden)	0	0
		<b>Toplam Satış Miktarı ve Genel Pazar Payı</b>		
6	TOTAL OİL TÜRKİYE ANONİM ŞİRKETİ	2710.19.43.00.11 - Motorin	49.397	3,9
		2710.12.45.00.11 - Kurşunsuz Benzin 95 Oktan	7.735	5,09
		2710.19.64.00.10 - Kalorifer Yakıtı (Kükürt Oranı %0.1i geçen ancak %1i geçmeyenler)	467	1,8
		2710.19.68.00.11 - Yüksek Kükürtlü Fuel Oil (Kükürt oranı %1i geçenler)	126	5,01
		2710.19.64.00.11 - Fuel Oil (Kükürt Oranı %0.1i geçen ancak %1i geçmeyenler)	71	0,27
		2710.19.25.00.11 - Gazyağı	54	1,12
		2710.20.11.00.11 - Motorin (Biodizel ihtiva eden)	29.814	21,51
		<b>Toplam Satış Miktarı ve Genel Pazar Payı</b>		

Sıra	Dağıtıcı Ünvanı	Akaryakıt Türü	Satış Miktarı (ton)	Ürün Pazar Payı (%)
7	LUKOİL EURASIA PETROL ANONİM ŞİRKETİ	2710.19.43.00.11 - Motorin	18.830	1,49
		2710.12.45.00.11 - Kurşunsuz Benzin 95 Oktan	4.441	2,92
		2710.19.62.00.10 - Kalorifer Yakıtı (Kükürt Oranı %0.1i geçmeyenler)	443	25,68
		2710.19.25.00.11 - Gazyağı	100	2,08
		2710.19.68.00.11 - Yüksek Kükürlü Fuel Oil (Kükürt oranı %1i geçenler)	19	0,76
		2710.20.11.00.11 - Motorin (Biodizel ihtiva eden)	17.293	12,47
		<b>Toplam Satış Miktarı ve Genel Pazar Payı</b>	<b>41.126</b>	<b>2,54</b>
8	AYTEMİZ AKARYAKIT DAĞITIM ANONİM ŞİRKETİ	2710.19.43.00.11 - Motorin	23.851	1,88
		2710.12.45.00.11 - Kurşunsuz Benzin 95 Oktan	2.931	1,93
		2710.19.64.00.10 - Kalorifer Yakıtı (Kükürt Oranı %0.1i geçen ancak %1i geçmeyenler)	134	0,52
		2710.20.11.00.11 - Motorin (Biodizel ihtiva eden)	3.505	2,53
		<b>Toplam Satış Miktarı ve Genel Pazar Payı</b>	<b>30.421</b>	<b>1,88</b>
9	KADOOĞLU PETROLCÜLÜK TAŞIMACILIK TİCARET SANAYİ İTHALAT VE İHRACAT ANONİM ŞİRKETİ	2710.19.43.00.11 - Motorin	17.156	1,35
		2710.12.45.00.11 - Kurşunsuz Benzin 95 Oktan	1.430	0,94
		2710.19.64.00.10 - Kalorifer Yakıtı (Kükürt Oranı %0.1i geçen ancak %1i geçmeyenler)	793	3,06
		2710.19.25.00.11 - Gazyağı	99	2,06
		2710.19.68.00.11 - Yüksek Kükürlü Fuel Oil (Kükürt oranı %1i geçenler)	95	3,78
		2710.20.11.00.11 - Motorin (Biodizel ihtiva eden)	6.085	4,39
		<b>Toplam Satış Miktarı ve Genel Pazar Payı</b>	<b>25.658</b>	<b>1,58</b>
10	MİLAN PETROL SANAYİ VE TİCARET ANONİM ŞİRKETİ	2710.19.43.00.11 - Motorin	21.993	1,74
		2710.12.45.00.11 - Kurşunsuz Benzin 95 Oktan	2.270	1,49
		2710.19.64.00.10 - Kalorifer Yakıtı (Kükürt Oranı %0.1i geçen ancak %1i geçmeyenler)	202	0,78
		2710.19.68.00.11 - Yüksek Kükürlü Fuel Oil (Kükürt oranı %1i geçenler)	150	5,97
		2710.19.25.00.11 - Gazyağı	8	0,17
		<b>Toplam Satış Miktarı ve Genel Pazar Payı</b>	<b>24.623</b>	<b>1,52</b>

Sıra	Dağıtıcı Ünvanı	Akaryakıt Türü	Satış Miktarı (ton)	Ürün Pazar Payı (%)
11	ALTINBAŞ PETROL VE TİCARET ANONİM ŞİRKETİ	2710.19.43.00.11 - Motorin	6.055	0,48
		2710.12.45.00.11 - Kurşunsuz Benzin 95 Oktan	1.654	1,09
		2710.19.64.00.10 - Kalorifer Yakıtı (Kükürt Oranı %0.1i geçen ancak %1i geçmeyenler)	138	0,53
		2710.19.25.00.11 - Gazyağı	12	0,25
		2710.20.11.00.11 - Motorin (Biodizel ihtiva eden)	15.577	11,24
		<b>Toplam Satış Miktarı ve Genel Pazar Payı</b>	<b>23.436</b>	<b>1,45</b>
12	BALPET PETROL ÜRÜNLERİ TAŞIMACILIK SANAYİ VE TİCARET ANONİM ŞİRKETİ	2710.19.43.00.11 - Motorin	18.239	1,44
		2710.12.45.00.11 - Kurşunsuz Benzin 95 Oktan	1.023	0,67
		2710.19.64.00.10 - Kalorifer Yakıtı (Kükürt Oranı %0.1i geçen ancak %1i geçmeyenler)	336	1,3
		2710.19.25.00.11 - Gazyağı	53	1,1
		<b>Toplam Satış Miktarı ve Genel Pazar Payı</b>	<b>19.651</b>	<b>1,21</b>
13	TURKUAZ PETROL ÜRÜNLERİ ANONİM ŞİRKETİ	2710.19.43.00.11 - Motorin	16.638	1,31
		2710.12.45.00.11 - Kurşunsuz Benzin 95 Oktan	973	0,64
		2710.19.64.00.10 - Kalorifer Yakıtı (Kükürt Oranı %0.1i geçen ancak %1i geçmeyenler)	544	2,1
		2710.19.25.00.11 - Gazyağı	389	8,1
		2710.19.68.00.11 - Yüksek Kükürtlü Fuel Oil (Kükürt oranı %1i geçenler)	57	2,27
		2710.19.64.00.11 - Fuel Oil (Kükürt Oranı %0.1i geçen ancak %1i geçmeyenler)	25	0,09
		<b>Toplam Satış Miktarı ve Genel Pazar Payı</b>	<b>18.626</b>	<b>1,15</b>
14	SİYAM PETROLÇÜLÜK SANAYİ VE TİCARET ANONİM ŞİRKETİ	2710.19.43.00.11 - Motorin	16.276	1,28
		2710.12.45.00.11 - Kurşunsuz Benzin 95 Oktan	804	0,53
		2710.19.64.00.10 - Kalorifer Yakıtı (Kükürt Oranı %0.1i geçen ancak %1i geçmeyenler)	474	1,83
		2710.19.25.00.11 - Gazyağı	42	0,87
		2710.19.68.00.11 - Yüksek Kükürtlü Fuel Oil (Kükürt oranı %1i geçenler)	30	1,19
		2710.19.64.00.11 - Fuel Oil (Kükürt Oranı %0.1i geçen ancak %1i geçmeyenler)	26	0,1
		<b>Toplam Satış Miktarı ve Genel Pazar Payı</b>	<b>17.652</b>	<b>1,09</b>
15	TERMOPET AKARYAKIT NAKLİYAT VE TİCARET LİMİTED ŞİRKETİ	2710.19.43.00.11 - Motorin	12.530	0,99
		2710.19.64.00.10 - Kalorifer Yakıtı (Kükürt Oranı %0.1i geçen ancak %1i geçmeyenler)	1.577	6,09
		2710.12.45.00.11 - Kurşunsuz Benzin 95 Oktan	887	0,58
		2710.19.64.00.11 - Fuel Oil (Kükürt Oranı %0.1i geçen ancak %1i geçmeyenler)	42	0,16
		2710.19.25.00.11 - Gazyağı	14	0,29
		<b>Toplam Satış Miktarı ve Genel Pazar Payı</b>	<b>15.050</b>	<b>0,93</b>

Sıra	Dağıtıcı Ünvanı	Akaryakıt Türü	Satış Miktarı (ton)	Ürün Pazar Payı (%)
16	TECO PETROLÇÜLÜK SANAYİ VE TİCARET ANONİM ŞİRKETİ	2710.19.43.00.11 - Motorin	12.335	0,97
		2710.19.64.00.10 - Kalorifer Yakıtı (Kükürt Oranı %0.1i geçen ancak %1i geçmeyenler)	1.088	4,2
		2710.12.45.00.11 - Kurşunsuz Benzin 95 Oktan	740	0,49
		2710.19.25.00.11 - Gazyağı	505	10,52
		2710.19.64.00.11 - Fuel Oil (Kükürt Oranı %0.1i geçen ancak %1i geçmeyenler)	136	0,51
		<b>Toplam Satış Miktarı ve Genel Pazar Payı</b>	<b>14.804</b>	<b>0,91</b>
17	PETLİNE PETROL ÜRÜNLERİ TİCARET ANONİM ŞİRKETİ	2710.19.43.00.11 - Motorin	8.799	0,69
		2710.12.45.00.11 - Kurşunsuz Benzin 95 Oktan	787	0,52
		2710.19.64.00.11 - Fuel Oil (Kükürt Oranı %0.1i geçen ancak %1i geçmeyenler)	117	0,44
		2710.19.25.00.11 - Gazyağı	87	1,81
		2710.19.64.00.10 - Kalorifer Yakıtı (Kükürt Oranı %0.1i geçen ancak %1i geçmeyenler)	84	0,32
		<b>Toplam Satış Miktarı ve Genel Pazar Payı</b>	<b>9.874</b>	<b>0,61</b>
18	STARPET GARZAN AKARYAKIT DAĞITIM PAZARLAMA ANONİM ŞİRKETİ	2710.19.43.00.11 - Motorin	8.024	0,63
		2710.19.62.00.10 - Kalorifer Yakıtı (Kükürt Oranı %0.1i geçmeyenler)	1.130	65,51
		2710.12.45.00.11 - Kurşunsuz Benzin 95 Oktan	653	0,43
		2710.19.25.00.11 - Gazyağı	16	0,33
		<b>Toplam Satış Miktarı ve Genel Pazar Payı</b>	<b>9.823</b>	<b>0,61</b>
19	SOCAR TURKEY PETROL ENERJİ DAĞITIM SANAYİ VE TİCARET ANONİM ŞİRKETİ	2710.19.43.00.11 - Motorin	9.211	0,73
		2710.12.45.00.11 - Kurşunsuz Benzin 95 Oktan	45	0,03
		<b>Toplam Satış Miktarı ve Genel Pazar Payı</b>	<b>9.256</b>	<b>0,57</b>
20	ENERJİ PETROL ÜRÜNLERİ PAZARLAMA A.Ş.	2710.19.43.00.11 - Motorin	7.541	0,59
		2710.19.64.00.10 - Kalorifer Yakıtı (Kükürt Oranı %0.1i geçen ancak %1i geçmeyenler)	969	3,74
		2710.12.45.00.11 - Kurşunsuz Benzin 95 Oktan	438	0,29
		2710.19.68.00.11 - Yüksek Kükürtlü Fuel Oil (Kükürt oranı %1i geçenler)	166	6,61
		2710.19.64.00.11 - Fuel Oil (Kükürt Oranı %0.1i geçen ancak %1i geçmeyenler)	40	0,15
		<b>Toplam Satış Miktarı ve Genel Pazar Payı</b>	<b>9.154</b>	<b>0,57</b>

Sıra	Dağıtıcı Ünvanı	Akaryakıt Türü	Satış Miktarı (ton)	Ürün Pazar Payı (%)
21	KALELİ BEST OİL PETROLÇÜLÜK TİCARET ANONİM ŞİRKETİ	2710.19.43.00.11 - Motorin	6.992	0,55
		2710.12.45.00.11 - Kurşunsuz Benzin 95 Oktan	460	0,3
		2710.19.25.00.11 - Gazyağı	306	6,37
		2710.19.64.00.11 - Fuel Oil (Kükürt Oranı %0.1i geçen ancak %1i geçmeyenler)	148	0,56
		2710.19.64.00.10 - Kalorifer Yakıtı (Kükürt Oranı %0.1i geçen ancak %1i geçmeyenler)	97	0,37
		<b>Toplam Satış Miktarı ve Genel Pazar Payı</b>	<b>8.003</b>	<b>0,49</b>
22	AKPET AKARYAKIT DAĞITIM ANONİM ŞİRKETİ	2710.19.43.00.11 - Motorin	4.250	0,34
		2710.12.45.00.11 - Kurşunsuz Benzin 95 Oktan	508	0,33
		2710.19.25.00.11 - Gazyağı	115	2,39
		2710.19.62.00.10 - Kalorifer Yakıtı (Kükürt Oranı %0.1i geçmeyenler)	50	2,9
		2710.19.64.00.11 - Fuel Oil (Kükürt Oranı %0.1i geçen ancak %1i geçmeyenler)	41	0,15
		2710.20.11.00.11 - Motorin (Biodizel ihtiva eden)	2.832	2,04
<b>Toplam Satış Miktarı ve Genel Pazar Payı</b>	<b>7.796</b>	<b>0,48</b>		
23	RMG PETROL ÜRÜNLERİ DAĞITIM SANAYİ ANONİM ŞİRKETİ	2710.19.43.00.11 - Motorin	3.173	0,25
		2710.19.64.00.10 - Kalorifer Yakıtı (Kükürt Oranı %0.1i geçen ancak %1i geçmeyenler)	2.713	10,47
		2710.19.25.00.11 - Gazyağı	792	16,49
		2710.19.64.00.11 - Fuel Oil (Kükürt Oranı %0.1i geçen ancak %1i geçmeyenler)	704	2,64
		2710.19.68.00.11 - Yüksek Kükürtlü Fuel Oil (Kükürt oranı %1i geçenler)	205	8,16
		2710.12.45.00.11 - Kurşunsuz Benzin 95 Oktan	81	0,05
<b>Toplam Satış Miktarı ve Genel Pazar Payı</b>	<b>7.668</b>	<b>0,47</b>		
24	SANOİL PETROL ÜRÜNLERİ SANAYİ VE TİCARET ANONİM ŞİRKETİ	2710.19.43.00.11 - Motorin	5.255	0,41
		2710.12.45.00.11 - Kurşunsuz Benzin 95 Oktan	150	0,1
		<b>Toplam Satış Miktarı ve Genel Pazar Payı</b>	<b>5.405</b>	<b>0,33</b>
25	DELTA AKARYAKIT TİCARET ANONİM ŞİRKETİ	2710.19.43.00.11 - Motorin	4.888	0,39
		2710.12.45.00.11 - Kurşunsuz Benzin 95 Oktan	419	0,28
		2710.19.64.00.10 - Kalorifer Yakıtı (Kükürt Oranı %0.1i geçen ancak %1i geçmeyenler)	44	0,17
		2710.19.25.00.11 - Gazyağı	4	0,08
		2710.20.11.00.11 - Motorin (Biodizel ihtiva eden)	49	0,04
<b>Toplam Satış Miktarı ve Genel Pazar Payı</b>	<b>5.404</b>	<b>0,33</b>		

Sıra	Dağıtıcı Ünvanı	Akaryakıt Türü	Satış Miktarı (ton)	Ürün Pazar Payı (%)
26	N-PET PETROL ÜRÜNLERİ PAZARLAMA NAKLİYE SANAYİ TİCARET VE DAĞITIM LİMİTED ŞİRKETİ	2710.19.43.00.11 - Motorin	2.035	0,16
		2710.12.45.00.11 - Kurşunsuz Benzin 95 Oktan	284	0,19
		2710.19.64.00.10 - Kalorifer Yakıtı (Kükürt Oranı %0.1i geçen ancak %1i geçmeyenler)	81	0,31
		2710.20.11.00.11 - Motorin (Biodizel ihtiva eden)	2.995	2,16
		<b>Toplam Satış Miktarı ve Genel Pazar Payı</b>	<b>5.395</b>	<b>0,33</b>
27	DENİZATI PETROL ÜRÜNLERİ LİKİT PETROL GAZI MADENİ YAĞ TAŞIMACILIK PAZARLAMA SANAYİ VE TİCARET ANONİM ŞİRKETİ	2710.19.43.00.11 - Motorin	4.239	0,33
		2710.19.62.00.10 - Kalorifer Yakıtı (Kükürt Oranı %0.1i geçmeyenler)	18	1,04
		2710.12.45.00.11 - Kurşunsuz Benzin 95 Oktan	7	0
		2710.19.62.00.11 - Fuel Oil (Kükürt Oranı %0.1i geçmeyenler)	4	100
		<b>Toplam Satış Miktarı ve Genel Pazar Payı</b>	<b>4.268</b>	<b>0,26</b>
28	POİL PETROL ÜRÜNLERİ DAĞITIM İŞLETMELERİ ANONİM ŞİRKETİ (PASİFİK LİMAN İŞLETMECİLİĞİ VE PETROLCÜLÜK TİCARET ANONİM ŞİRKETİ)	2710.19.43.00.11 - Motorin	3.393	0,27
		2710.12.45.00.11 - Kurşunsuz Benzin 95 Oktan	183	0,12
		2710.19.64.00.10 - Kalorifer Yakıtı (Kükürt Oranı %0.1i geçen ancak %1i geçmeyenler)	137	0,53
		<b>Toplam Satış Miktarı ve Genel Pazar Payı</b>	<b>3.713</b>	<b>0,23</b>
29	OZAN ENERJİ LPG AKARYAKIT DAĞITIM VENAKLİYE TİC.A.Ş	2710.19.43.00.11 - Motorin	3.407	0,27
		2710.12.45.00.11 - Kurşunsuz Benzin 95 Oktan	181	0,12
		2710.19.62.00.10 - Kalorifer Yakıtı (Kükürt Oranı %0.1i geçmeyenler)	9	0,52
		<b>Toplam Satış Miktarı ve Genel Pazar Payı</b>	<b>3.597</b>	<b>0,22</b>
30	PARS PETROL MADENİ YAĞLAR İTHALAT İHRACAT PAZARLAMA SANAYİ VE TİCARET ANONİM ŞİRKETİ	2710.19.43.00.11 - Motorin	2.210	0,17
		2710.19.64.00.10 - Kalorifer Yakıtı (Kükürt Oranı %0.1i geçen ancak %1i geçmeyenler)	1.033	3,99
		2710.12.45.00.11 - Kurşunsuz Benzin 95 Oktan	102	0,07
		<b>Toplam Satış Miktarı ve Genel Pazar Payı</b>	<b>3.345</b>	<b>0,21</b>
31	İPRA ENERJİ ANONİM ŞİRKETİ	2710.19.43.00.11 - Motorin	2.793	0,22
		2710.12.45.00.11 - Kurşunsuz Benzin 95 Oktan	394	0,26
		2710.19.64.00.10 - Kalorifer Yakıtı (Kükürt Oranı %0.1i geçen ancak %1i geçmeyenler)	20	0,08
		<b>Toplam Satış Miktarı ve Genel Pazar Payı</b>	<b>3.207</b>	<b>0,2</b>

Sıra	Dağıtıcı Ünvanı	Akaryakıt Türü	Satış Miktarı (ton)	Ürün Pazar Payı (%)
32	CAN ASLAN PETROLCÜLÜK SANAYİ ANONİM ŞİRKETİ	2710.19.43.00.11 - Motorin	2.704	0,21
		2710.12.45.00.11 - Kurşunsuz Benzin 95 Oktan	293	0,19
		2710.20.11.00.11 - Motorin (Biodizel ihtiva eden)	0	0
		<b>Toplam Satış Miktarı ve Genel Pazar Payı</b>	<b>2.997</b>	<b>0,19</b>
33	VTM AKARYAKIT PETROL ÜRÜNLERİ DAĞITIM SANAYİ VE TİCARET ANONİM ŞİRKETİ	2710.19.43.00.11 - Motorin	2.363	0,19
		2710.12.45.00.11 - Kurşunsuz Benzin 95 Oktan	306	0,2
		2710.19.62.00.10 - Kalorifer Yakıtı (Kükürt Oranı %0.1i geçmeyenler)	48	2,78
		2710.19.25.00.11 - Gazyağı	5	0,1
		<b>Toplam Satış Miktarı ve Genel Pazar Payı</b>	<b>2.722</b>	<b>0,17</b>
34	MEMOİL AKARYAKIT DAĞITIM SANAYİ VE TİCARET ANONİM ŞİRKETİ	2710.19.43.00.11 - Motorin	2.597	0,2
		2710.19.64.00.10 - Kalorifer Yakıtı (Kükürt Oranı %0.1i geçen ancak %1i geçmeyenler)	62	0,24
		2710.12.45.00.11 - Kurşunsuz Benzin 95 Oktan	24	0,02
		2710.19.64.00.11 - Fuel Oil (Kükürt Oranı %0.1i geçen ancak %1i geçmeyenler)	15	0,06
		<b>Toplam Satış Miktarı ve Genel Pazar Payı</b>	<b>2.698</b>	<b>0,17</b>
35	EGEOİL AKARYAKIT ÜRÜNLERİ SANAYİ VE TİCARET ANONİM ŞİRKETİ	2710.19.43.00.11 - Motorin	2.469	0,19
		<b>Toplam Satış Miktarı ve Genel Pazar Payı</b>	<b>2.469</b>	<b>0,15</b>
36	MFD AKARYAKIT NAKLİYAT TURİZM İNŞAAT TAŞIMACILIK SANAYİ VE TİCARET LİMİTED ŞİRKETİ	2710.19.43.00.11 - Motorin	2.225	0,18
		2710.12.45.00.11 - Kurşunsuz Benzin 95 Oktan	51	0,03
		<b>Toplam Satış Miktarı ve Genel Pazar Payı</b>	<b>2.276</b>	<b>0,14</b>
37	DOĞAL KAYNAKLAR AKARYAKIT DAĞITIM VE GAZ İŞLETMELERİ SANAYİ VE TİCARET ANONİM ŞİRKETİ	2710.19.25.00.11 - Gazyağı	1.180	24,57
		2710.19.43.00.11 - Motorin	1.036	0,08
		2710.12.45.00.11 - Kurşunsuz Benzin 95 Oktan	48	0,03
		<b>Toplam Satış Miktarı ve Genel Pazar Payı</b>	<b>2.264</b>	<b>0,14</b>
38	ENKO PETROLCÜLÜK NAKLİYE İNŞAAT TURİZM GIDA SANAYİ VE TİCARET ANONİM ŞİRKETİ	2710.19.43.00.11 - Motorin	1.987	0,16
		2710.12.45.00.11 - Kurşunsuz Benzin 95 Oktan	21	0,01
		<b>Toplam Satış Miktarı ve Genel Pazar Payı</b>	<b>2.008</b>	<b>0,12</b>
39	DAMLA OİL AKARYAKIT ANONİM ŞİRKETİ	2710.19.43.00.11 - Motorin	1.619	0,13
		2710.12.45.00.11 - Kurşunsuz Benzin 95 Oktan	173	0,11
		2710.20.11.00.11 - Motorin (Biodizel ihtiva eden)	0	0
		<b>Toplam Satış Miktarı ve Genel Pazar Payı</b>	<b>1.792</b>	<b>0,11</b>

Sıra	Dağıtıcı Ünvanı	Akaryakıt Türü	Satış Miktarı (ton)	Ürün Pazar Payı (%)
40	TURKISH OIL PETROLÇÜLÜK ANONİM ŞİRKETİ	2710.19.43.00.11 - Motorin	1.738	0,14
		2710.12.45.00.11 - Kurşunsuz Benzin 95 Oktan	19	0,01
		<b>Toplam Satış Miktarı ve Genel Pazar Payı</b>	<b>1.757</b>	<b>0,11</b>
41	ANTOİL AKARYAKIT DAĞITIM SANAYİ VE TİCARET ANONİM ŞİRKETİ	2710.19.43.00.11 - Motorin	1.369	0,11
		2710.19.64.00.10 - Kalorifer Yakıtı (Kükürt Oranı %0.1i geçen ancak %1i geçmeyenler)	301	1,16
		2710.12.45.00.11 - Kurşunsuz Benzin 95 Oktan	77	0,05
		<b>Toplam Satış Miktarı ve Genel Pazar Payı</b>	<b>1.747</b>	<b>0,11</b>
42	MAKRO PETROL ÜRÜNLERİ OTOMOTİV PLASTİK METAL VE ENJEKSİYON SANAYİ VE TİCARET ANONİM ŞİRKETİ	2710.19.43.00.11 - Motorin	1.468	0,12
		2710.12.45.00.11 - Kurşunsuz Benzin 95 Oktan	169	0,11
		2710.19.25.00.11 - Gazyağı	23	0,48
		<b>Toplam Satış Miktarı ve Genel Pazar Payı</b>	<b>1.660</b>	<b>0,1</b>
43	AS GOLDOİL AKARYAKIT DAĞITIM SANAYİ VE TİCARET ANONİM ŞİRKETİ	2710.19.43.00.11 - Motorin	1.074	0,08
		2710.12.45.00.11 - Kurşunsuz Benzin 95 Oktan	113	0,07
		<b>Toplam Satış Miktarı ve Genel Pazar Payı</b>	<b>1.187</b>	<b>0,07</b>
44	MOLAVER AKARYAKIT DAĞITIM TAŞIMACILIK İNŞAAT İTHALAT İHRACAT SANAYİ VE TİCARET ANONİM ŞİRKETİ	2710.19.43.00.11 - Motorin	822	0,06
		2710.12.45.00.11 - Kurşunsuz Benzin 95 Oktan	13	0,01
		<b>Toplam Satış Miktarı ve Genel Pazar Payı</b>	<b>835</b>	<b>0,05</b>
45	MAVİ GÖK-DENİZ AKARYAKIT DAĞITIM İTHALAT İHRACAT SANAYİ VE TİCARET LİMİTED ŞİRKETİ	2710.19.43.00.11 - Motorin	765	0,06
		2710.12.45.00.11 - Kurşunsuz Benzin 95 Oktan	34	0,02
		<b>Toplam Satış Miktarı ve Genel Pazar Payı</b>	<b>799</b>	<b>0,05</b>
46	PETA PETROLÇÜLÜK ANONİM ŞİRKETİ	2710.19.43.00.11 - Motorin	790	0,06
		2710.12.45.00.11 - Kurşunsuz Benzin 95 Oktan	7	0
		<b>Toplam Satış Miktarı ve Genel Pazar Payı</b>	<b>797</b>	<b>0,05</b>
47	BİRLEŞİK PETROL ANONİM ŞİRKETİ	2710.19.43.00.11 - Motorin	616	0,05
		2710.19.25.00.11 - Gazyağı	92	1,92
		2710.12.45.00.11 - Kurşunsuz Benzin 95 Oktan	42	0,03
		<b>Toplam Satış Miktarı ve Genel Pazar Payı</b>	<b>750</b>	<b>0,05</b>

Sıra	Dağıtıcı Ünvanı	Akaryakıt Türü	Satış Miktarı (ton)	Ürün Pazar Payı (%)
48	EKODİZEL AKARYAKIT DAĞITIM SANAYİ TİCARET ANONİM ŞİRKETİ	2710.19.43.00.11 - Motorin	717	0,06
		2710.12.45.00.11 - Kurşunsuz Benzin 95 Oktan	27	0,02
		<b>Toplam Satış Miktarı ve Genel Pazar Payı</b>	<b>744</b>	<b>0,05</b>
49	HEMA AKARYAKIT DAĞITIM ULUSLARARASI NAKLIYE İNŞAAT GIDA İTHALAT İHRACAT SANAYİ VE TİCARET LİMİTED ŞİRKETİ	2710.19.43.00.11 - Motorin	690	0,05
		2710.12.45.00.11 - Kurşunsuz Benzin 95 Oktan	32	0,02
		<b>Toplam Satış Miktarı ve Genel Pazar Payı</b>	<b>722</b>	<b>0,04</b>
50	ÇLB PETROLCÜLÜK ANONİM ŞİRKETİ	2710.19.43.00.11 - Motorin	573	0,05
		2710.12.45.00.11 - Kurşunsuz Benzin 95 Oktan	4	0
		<b>Toplam Satış Miktarı ve Genel Pazar Payı</b>	<b>577</b>	<b>0,04</b>
51	YÖRPET AKARYAKIT DAĞITIM SANAYİ VE TİCARET ANONİM ŞİRKETİ	2710.19.43.00.11 - Motorin	518	0,04
		<b>Toplam Satış Miktarı ve Genel Pazar Payı</b>	<b>518</b>	<b>0,03</b>
52	HİTİT AKARYAKIT DAĞITIM PAZARLAMA ANONİM ŞİRKETİ	2710.19.43.00.11 - Motorin	506	0,04
		<b>Toplam Satış Miktarı ve Genel Pazar Payı</b>	<b>506</b>	<b>0,03</b>
53	ERGAZ AKARYAKIT LPG LNG CNG DAĞITIM SANAYİ VE TİCARET LİMİTED ŞİRKETİ	2710.19.43.00.11 - Motorin	369	0,03
		2710.12.45.00.11 - Kurşunsuz Benzin 95 Oktan	12	0,01
		<b>Toplam Satış Miktarı ve Genel Pazar Payı</b>	<b>381</b>	<b>0,02</b>
54	CLASOİL AKARYAKIT ÜRÜNLERİ SANAYİ VE TİCARET ANONİM ŞİRKETİ	2710.19.43.00.11 - Motorin	247	0,02
		2710.12.45.00.11 - Kurşunsuz Benzin 95 Oktan	130	0,09
		<b>Toplam Satış Miktarı ve Genel Pazar Payı</b>	<b>377</b>	<b>0,02</b>
55	SAMANYOLU ENERJİ NAKLİYAT PETROL VE SANAYİ TİCARET ANONİM ŞİRKETİ	2710.19.43.00.11 - Motorin	353	0,03
		2710.12.45.00.11 - Kurşunsuz Benzin 95 Oktan	15	0,01
		<b>Toplam Satış Miktarı ve Genel Pazar Payı</b>	<b>368</b>	<b>0,02</b>
56	BİROİL PETROL ÜRÜNLERİ SANAYİ VE TİCARET ANONİM ŞİRKETİ	2710.19.43.00.11 - Motorin	354	0,03
		<b>Toplam Satış Miktarı ve Genel Pazar Payı</b>	<b>354</b>	<b>0,02</b>

Sıra	Dağıtıcı Ünvanı	Akaryakıt Türü	Satış Miktarı (ton)	Ürün Pazar Payı (%)
57	ANA AKARYAKIT LPG LNG CNG DAĞITIM SANAYİ VE TİCARET ANONİM ŞİRKETİ	2710.19.43.00.11 - Motorin	192	0,02
		2710.12.45.00.11 - Kurşunsuz Benzin 95 Oktan	44	0,03
		<b>Toplam Satış Miktarı ve Genel Pazar Payı</b>	<b>236</b>	<b>0,01</b>
58	CV YAPI İNŞAAT PETROL NAKLIYE HAFRIYAT TAAHHÜT SANAYİ VE TİCARET LİMİTED ŞİRKETİ	2710.19.43.00.11 - Motorin	194	0,02
		2710.12.45.00.11 - Kurşunsuz Benzin 95 Oktan	12	0,01
		<b>Toplam Satış Miktarı ve Genel Pazar Payı</b>	<b>206</b>	<b>0,01</b>
59	LİNK KİMYA PETROL ÜRÜNLERİ SANAYİ TİCARET LTD.ŞTİ	2710.19.43.00.11 - Motorin	181	0,01
		2710.12.45.00.11 - Kurşunsuz Benzin 95 Oktan	15	0,01
		2710.19.64.00.10 - Kalorifer Yakıtı (Kükürt Oranı %0.1i geçen ancak %1i geçmeyenler)	5	0,02
		<b>Toplam Satış Miktarı ve Genel Pazar Payı</b>	<b>201</b>	<b>0,01</b>
60	RODE PETROL KİMYA DEPOLAMA VE LOJİSTİK SANAYİ TİCARET LİMİTED ŞİRKETİ	2710.19.43.00.11 - Motorin	168	0,01
		<b>Toplam Satış Miktarı ve Genel Pazar Payı</b>	<b>168</b>	<b>0,01</b>
61	CİTYPET PETROLCÜLÜK ANONİM ŞİRKETİ	2710.19.43.00.11 - Motorin	144	0,01
		2710.12.45.00.11 - Kurşunsuz Benzin 95 Oktan	5	0
		<b>Toplam Satış Miktarı ve Genel Pazar Payı</b>	<b>149</b>	<b>0,01</b>
62	MAKSPET AKARYAKIT DAĞITIM SANAYİ VE TİCARET LİMİTED ŞİRKETİ	2710.19.43.00.11 - Motorin	40	0
		<b>Toplam Satış Miktarı ve Genel Pazar Payı</b>	<b>40</b>	<b>0</b>
63	LİG AKARYAKIT PETROL ÜRÜNLERİ DAĞITIM SANAYİ VE TİCARET ANONİM ŞİRKETİ	2710.19.43.00.11 - Motorin	35	0
		2710.12.45.00.11 - Kurşunsuz Benzin 95 Oktan	3	0
		<b>Toplam Satış Miktarı ve Genel Pazar Payı</b>	<b>38</b>	<b>0</b>

Sıra	Dağıtıcı Ünvanı	Akaryakıt Türü	Satış Miktarı (ton)	Ürün Pazar Payı (%)
64	SGL DENİZCİLİK DENİZ VE KARA TAŞIMACILIĞI PETROL VE PETROL ÜRÜNLERİ MADENCİLİK TURİZM İNŞAAT SANAYİ VE TİCARET LİMİTED ŞİRKETİ	2710.19.43.00.11 - Motorin	29	0
		Toplam Satış Miktarı ve Genel Pazar Payı	29	0
65	BOSPET PETROL ÜRÜNLERİ TİCARET ANONİM ŞİRKETİ	2710.19.62.00.10 - Kalorifer Yakıtı (Kükürt Oranı %0.1i geçmeyenler)	27	1,57
		Toplam Satış Miktarı ve Genel Pazar Payı	27	0
<b>Genel Toplam</b>			<b>1.619.750</b>	
<b>TOPLAM</b>		2710.19.43.00.11 - Motorin	1.267.584	
		2710.12.45.00.11 - Kurşunsuz Benzin 95 Oktan	151.940	
		2710.19.64.00.11 - Fuel Oil (Kükürt Oranı %0.1i geçen ancak %1i geçmeyenler)	26.640	
		2710.19.64.00.10 - Kalorifer Yakıtı (Kükürt Oranı %0.1i geçen ancak %1i geçmeyenler)	25.908	
		2710.19.68.00.11 - Yüksek Kükürtlü Fuel Oil (Kükürt oranı %1i geçenler)	2.513	
		2710.19.25.00.11 - Gazyağı	4.802	
		2710.19.62.00.10 - Kalorifer Yakıtı (Kükürt Oranı %0.1i geçmeyenler)	1.725	
		2710.19.62.00.11 - Fuel Oil (Kükürt Oranı %0.1i geçmeyenler)	4	
		2710.20.11.00.11 - Motorin (Biodizel ihtiva eden)	138.634	

**Tablo 16: Ocak 2014 ve Ocak 2015 Dönemlerinde Akaryakıt Satışlarının Karşılaştırması**  
(Dağıtıcı lisansı sahiplerinin kendi işlettiği ve diğer bayilere, serbest kullanıcılara yaptıkları teslimler ile askeri amaçlı teslimleri içerir.)

Ürün Adı	Ocak 2014		Ocak 2015		Değişim (%)
	Miktarı (ton)	Payı (%)	Miktarı (ton)	Payı (%)	Ocak 2014 → Ocak 2015
2710.19.43.00.11 - Motorin	1.135.661	81,06	1.264.321	78,24	11,33
2710.12.45.00.11 - Kurşunsuz Benzin 95 Oktan	134.339	9,59	151.627	9,38	12,87
2710.19.64.00.10 - Kalorifer Yakıtı (Kükürt Oranı %0.1i geçen ancak %1i geçmeyenler)	28.132	2,01	25.771	1,59	-8,39
2710.19.64.00.11 - Fuel Oil (Kükürt Oranı %0.1i geçen ancak %1i geçmeyenler)	23.036	1,64	26.640	1,65	15,65
2710.19.25.00.11 - Gazyağı	4.041	0,29	4.802	0,30	18,83
2710.19.68.00.11 - Yüksek Kükürlü Fuel Oil (Kükürt oranı %1i geçenler)	1.883	0,13	2.513	0,16	33,46
2710.19.62.00.10 - Kalorifer Yakıtı (Kükürt Oranı %0.1i geçmeyenler)	1.565	0,11	1.725	0,11	10,22
2710.12.45.00.12 - Katkılı Kurşunsuz Benzin 95 Oktan	88	0,01		0,00	0,00
2710.19.62.00.11 - Fuel Oil (Kükürt Oranı %0.1i geçmeyenler)	5	0,00	4	0,00	-20,00
2710.20.11.00.11 - Motorin (Biodizel ihtiva eden)	72.267	5,16	138.634	8,58	91,84
<b>Toplam</b>	<b>1.401.017</b>	<b>100</b>	<b>1.616.037</b>	<b>100</b>	<b>15,35</b>

Tablo 17: Ocak 2015 İllere Göre Serbest Kullanıcıya Teslimler (ton)

İller	Teslim Eden Lisans Sahibi	Fuel Oil (Kükürt Oranı %0.1'i geçen ancak %1'i geçmeyenler)		Kalorifer Yakıtı (Kükürt Oranı %0.1'i geçen ancak %1'i geçmeyenler)		Motorin		Motorin (Biodizel ihtiva eden)		Yüksek Kükürlü Fuel Oil (Kükürt oranı %1'i geçenler)	
		2014	2015	2014	2015	2014	2015	2014	2015	2014	2015
ADANA	OMV PETROL OFİSİ ANONİM ŞİRKETİ			25		47	47				
	SHELL&TURCAS PETROLANONİM ŞİRKETİ					40	44				
	TP PETROL DAĞITIM ANONİM ŞİRKETİ					7.045	3.025	0			
	<b>Teslim Eden Lisans Sahibi Toplam</b>			<b>25</b>		<b>7.132</b>	<b>3.116</b>	<b>0</b>			
ADIYAMAN	TP PETROL DAĞITIM ANONİM ŞİRKETİ					741	448	0	0		
	<b>Teslim Eden Lisans Sahibi Toplam</b>					<b>741</b>	<b>448</b>	<b>0</b>	<b>0</b>		
AFYON	OPET PETROLÇÜLÜK ANONİM ŞİRKETİ	1.994									
	SHELL&TURCAS PETROLANONİM ŞİRKETİ					12	17				
	TP PETROL DAĞITIM ANONİM ŞİRKETİ						0				
	<b>Teslim Eden Lisans Sahibi Toplam</b>	<b>1.994</b>				<b>12</b>	<b>17</b>				
AKSARAY	SHELL&TURCAS PETROLANONİM ŞİRKETİ					18	18				
	TP PETROL DAĞITIM ANONİM ŞİRKETİ						0				
	<b>Teslim Eden Lisans Sahibi Toplam</b>					<b>18</b>	<b>18</b>				
AMASYA	OMV PETROL OFİSİ ANONİM ŞİRKETİ					21					
	TP PETROL DAĞITIM ANONİM ŞİRKETİ						0				
	<b>Teslim Eden Lisans Sahibi Toplam</b>					<b>21</b>	<b>0</b>				
ANKARA	BALPET PETROL ÜRÜNLERİ TAŞIMACILIK SANAYİ VE TİCARET ANONİM ŞİRKETİ						1.480				
	OMV PETROL OFİSİ ANONİM ŞİRKETİ	26		127		259	123			505	
	OPET PETROLÇÜLÜK ANONİM ŞİRKETİ	47				4.841	6.951				
	SHELL&TURCAS PETROLANONİM ŞİRKETİ					51	92				
	TP PETROL DAĞITIM ANONİM ŞİRKETİ			0	101	7.586	4.941	0	0		
	<b>Teslim Eden Lisans Sahibi Toplam</b>	<b>73</b>		<b>127</b>	<b>101</b>	<b>12.737</b>	<b>13.587</b>	<b>0</b>	<b>0</b>	<b>505</b>	

İller	Teslim Eden Lisans Sahibi	Fuel Oil (Kükürt Oranı %0.1i geçen ancak %1i geçmeyenler)		Kalorifer Yakıtı (Kükürt Oranı %0.1i geçen ancak %1i geçmeyenler)		Motorin		Motorin (Biodizel ihtiva eden)		Yüksek Kükürtlü Fuel Oil (Kükürt oranı %1i geçenler)	
		2014	2015	2014	2015	2014	2015	2014	2015	2014	2015
ANTALYA	OMV PETROL OFİSİ ANONİM ŞİRKETİ			100		60	54				
	SHELL&TURCAS PETROLANONİM ŞİRKETİ					179	194				
	TP PETROL DAĞITIM ANONİM ŞİRKETİ			0	98	0	0				
	<b>Teslim Eden Lisans Sahibi Toplam</b>			<b>100</b>	<b>98</b>	<b>239</b>	<b>248</b>				
ARDAHAN	OMV PETROL OFİSİ ANONİM ŞİRKETİ			25		17					
	<b>Teslim Eden Lisans Sahibi Toplam</b>			<b>25</b>		<b>17</b>					
AYDIN	OMV PETROL OFİSİ ANONİM ŞİRKETİ					98					
	SHELL&TURCAS PETROLANONİM ŞİRKETİ					20	38				
	<b>Teslim Eden Lisans Sahibi Toplam</b>					<b>118</b>	<b>38</b>				
BALIKESİR	OMV PETROL OFİSİ ANONİM ŞİRKETİ			21		42					
	OPET PETROLÇÜLÜK ANONİM ŞİRKETİ		95								
	SHELL&TURCAS PETROLANONİM ŞİRKETİ					66	50				
	TP PETROL DAĞITIM ANONİM ŞİRKETİ						0				
	<b>Teslim Eden Lisans Sahibi Toplam</b>		<b>95</b>	<b>21</b>		<b>108</b>	<b>50</b>				
BARTIN	OMV PETROL OFİSİ ANONİM ŞİRKETİ					122	25				
	<b>Teslim Eden Lisans Sahibi Toplam</b>					<b>122</b>	<b>25</b>				
BATMAN	OMV PETROL OFİSİ ANONİM ŞİRKETİ			24							
	TP PETROL DAĞITIM ANONİM ŞİRKETİ			1.205	0	672	1.642	788	0		
	<b>Teslim Eden Lisans Sahibi Toplam</b>			<b>1.229</b>	<b>0</b>	<b>672</b>	<b>1.642</b>	<b>788</b>	<b>0</b>		
BİLECİK	OMV PETROL OFİSİ ANONİM ŞİRKETİ			20		21					
	<b>Teslim Eden Lisans Sahibi Toplam</b>			<b>20</b>		<b>21</b>					
BİTLİS	OMV PETROL OFİSİ ANONİM ŞİRKETİ			75		45					
	<b>Teslim Eden Lisans Sahibi Toplam</b>			<b>75</b>		<b>45</b>					
BOLU	OMV PETROL OFİSİ ANONİM ŞİRKETİ					21					
	<b>Teslim Eden Lisans Sahibi Toplam</b>					<b>21</b>					

İller	Teslim Eden Lisans Sahibi	Fuel Oil (Kükürt Oranı %0.1i geçen ancak %1i geçmeyenler)		Kalorifer Yakıtı (Kükürt Oranı %0.1i geçen ancak %1i geçmeyenler)		Motorin		Motorin (Biodizel ihtiva eden)		Yüksek Kükürtlü Fuel Oil (Kükürt oranı %1i geçenler)	
		2014	2015	2014	2015	2014	2015	2014	2015	2014	2015
Bursa	OMV PETROL OFİSİ ANONİM ŞİRKETİ			40		783	119				
	SHELL&TURCAS PETROLANONİM ŞİRKETİ					27	49				
	TP PETROL DAĞITIM ANONİM ŞİRKETİ	626	991	0	100	0	71		0		
	<b>Teslim Eden Lisans Sahibi Toplam</b>	<b>626</b>	<b>991</b>	<b>40</b>	<b>100</b>	<b>810</b>	<b>239</b>		<b>0</b>		
ÇANAKKALE	OMV PETROL OFİSİ ANONİM ŞİRKETİ					1.028					
	OPET PETROL CÜLÜK ANONİM ŞİRKETİ					396	422				
	SHELL&TURCAS PETROLANONİM ŞİRKETİ					38					
	TP PETROL DAĞITIM ANONİM ŞİRKETİ					0	2.116				
	<b>Teslim Eden Lisans Sahibi Toplam</b>					<b>1.462</b>	<b>2.538</b>				
ÇORUM	OMV PETROL OFİSİ ANONİM ŞİRKETİ					332	219				
	SHELL&TURCAS PETROLANONİM ŞİRKETİ					38	34				
	<b>Teslim Eden Lisans Sahibi Toplam</b>					<b>370</b>	<b>253</b>				
DİYARBAKIR	OMV PETROL OFİSİ ANONİM ŞİRKETİ			19		125					
	SHELL&TURCAS PETROLANONİM ŞİRKETİ					43	24				
	TP PETROL DAĞITIM ANONİM ŞİRKETİ			0	102	0	101				
	<b>Teslim Eden Lisans Sahibi Toplam</b>			<b>19</b>	<b>102</b>	<b>168</b>	<b>125</b>				
DÜZCE	SHELL&TURCAS PETROLANONİM ŞİRKETİ					37	37				
	<b>Teslim Eden Lisans Sahibi Toplam</b>					<b>37</b>	<b>37</b>				
EDİRNE	OMV PETROL OFİSİ ANONİM ŞİRKETİ			37		17					
	<b>Teslim Eden Lisans Sahibi Toplam</b>			<b>37</b>		<b>17</b>					
ELAZIĞ	OMV PETROL OFİSİ ANONİM ŞİRKETİ			91		74	49				
	TP PETROL DAĞITIM ANONİM ŞİRKETİ			0	103	0	100				
	<b>Teslim Eden Lisans Sahibi Toplam</b>			<b>91</b>	<b>103</b>	<b>74</b>	<b>149</b>				

İller	Teslim Eden Lisans Sahibi	Fuel Oil (Kükürt Oranı %0.1i geçen ancak %1i geçmeyenler)		Kalorifer Yakıtı (Kükürt Oranı %0.1i geçen ancak %1i geçmeyenler)		Motorin		Motorin (Biodizel ihtiva eden)		Yüksek Kükürtlü Fuel Oil (Kükürt oranı %1i geçenler)	
		2014	2015	2014	2015	2014	2015	2014	2015	2014	2015
Erzurum	OMV PETROL OFİSİ ANONİM ŞİRKETİ			184		100					
	SHELL&TURCAS PETROLANONİM ŞİRKETİ					57	19				
	TP PETROL DAĞITIM ANONİM ŞİRKETİ			0	0	0	0				
	<b>Teslim Eden Lisans Sahibi Toplam</b>			<b>184</b>	<b>0</b>	<b>157</b>	<b>19</b>				
ESKİŞEHİR	SHELL&TURCAS PETROLANONİM ŞİRKETİ					22	20				
	TP PETROL DAĞITIM ANONİM ŞİRKETİ						0		0		
	<b>Teslim Eden Lisans Sahibi Toplam</b>					<b>22</b>	<b>20</b>		<b>0</b>		
GAZİANTEP	OMV PETROL OFİSİ ANONİM ŞİRKETİ					26					
	SHELL&TURCAS PETROLANONİM ŞİRKETİ					24	24				
	<b>Teslim Eden Lisans Sahibi Toplam</b>					<b>50</b>	<b>24</b>				
HAKKARİ	OMV PETROL OFİSİ ANONİM ŞİRKETİ			50		21					
	<b>Teslim Eden Lisans Sahibi Toplam</b>			<b>50</b>		<b>21</b>					
HATAY	OMV PETROL OFİSİ ANONİM ŞİRKETİ					20					
	<b>Teslim Eden Lisans Sahibi Toplam</b>					<b>20</b>					
İĞDIR	OMV PETROL OFİSİ ANONİM ŞİRKETİ			15							
	TP PETROL DAĞITIM ANONİM ŞİRKETİ						0				
	<b>Teslim Eden Lisans Sahibi Toplam</b>			<b>15</b>			<b>0</b>				
İÇEL	ALTINBAŞ PETROL VE TİCARET ANONİM ŞİRKETİ						53				
	OMV PETROL OFİSİ ANONİM ŞİRKETİ			24		70					
	SHELL&TURCAS PETROLANONİM ŞİRKETİ					19	41				
	TP PETROL DAĞITIM ANONİM ŞİRKETİ			0	51	0	125				
	<b>Teslim Eden Lisans Sahibi Toplam</b>			<b>24</b>	<b>51</b>	<b>89</b>	<b>219</b>				

İller	Teslim Eden Lisans Sahibi	Fuel Oil (Kükürt Oranı %0.1'i geçen ancak %1'i geçmeyenler)		Kalorifer Yakıtı (Kükürt Oranı %0.1'i geçen ancak %1'i geçmeyenler)		Motorin		Motorin (Biodizel ihtiva eden)		Yüksek Kükürtlü Fuel Oil (Kükürt oranı %1'i geçenler)	
		2014	2015	2014	2015	2014	2015	2014	2015	2014	2015
İSTANBUL (ANADOLU)	OMV PETROL OFİSİ ANONİM ŞİRKETİ			19		3.879	3.164				
	OPET PETROLCÜLÜK ANONİM ŞİRKETİ						155				
	SHELL&TURCAS PETROLANONİM ŞİRKETİ					318	231				
	TP PETROL DAĞITIM ANONİM ŞİRKETİ					0		19			
	<b>Teslim Eden Lisans Sahibi Toplam</b>			<b>19</b>		<b>4.197</b>	<b>3.550</b>	<b>19</b>			
İSTANBUL (AVRUPA)	OMV PETROL OFİSİ ANONİM ŞİRKETİ			38		5.189	5.012				
	OPET PETROLCÜLÜK ANONİM ŞİRKETİ					705	4.010				
	SHELL&TURCAS PETROLANONİM ŞİRKETİ					120	104				
	TOTAL OİL TÜRKİYE ANONİM ŞİRKETİ					887	358		0		
	TP PETROL DAĞITIM ANONİM ŞİRKETİ		0	0	153	16.079	32.031				
	<b>Teslim Eden Lisans Sahibi Toplam</b>		<b>0</b>	<b>38</b>	<b>153</b>	<b>22.980</b>	<b>41.515</b>		<b>0</b>		
İZMİR	ALTINBAŞ PETROL VE TİCARET ANONİM ŞİRKETİ					291					
	OMV PETROL OFİSİ ANONİM ŞİRKETİ			95		140	69				
	OPET PETROLCÜLÜK ANONİM ŞİRKETİ					3.607	3.967				
	SHELL&TURCAS PETROLANONİM ŞİRKETİ					40	62				
	TP PETROL DAĞITIM ANONİM ŞİRKETİ			0	95	0	69				
	<b>Teslim Eden Lisans Sahibi Toplam</b>			<b>95</b>	<b>95</b>	<b>4.078</b>	<b>4.167</b>				
KAHRAMAN-MARAŞ	ALTINBAŞ PETROL VE TİCARET ANONİM ŞİRKETİ			407		108					
	TP PETROL DAĞITIM ANONİM ŞİRKETİ	4.916	6.372			0	2.671	961			
	<b>Teslim Eden Lisans Sahibi Toplam</b>	<b>4.916</b>	<b>6.372</b>	<b>407</b>		<b>108</b>	<b>2.671</b>	<b>961</b>			
KARS	OMV PETROL OFİSİ ANONİM ŞİRKETİ			20		27					
	TP PETROL DAĞITIM ANONİM ŞİRKETİ			0	26	0	17				
	<b>Teslim Eden Lisans Sahibi Toplam</b>			<b>20</b>	<b>26</b>	<b>27</b>	<b>17</b>				

İller	Teslim Eden Lisans Sahibi	Fuel Oil (Kükürt Oranı %0.1'i geçen ancak %1'i geçmeyenler)		Kalorifer Yakıtı (Kükürt Oranı %0.1'i geçen ancak %1'i geçmeyenler)		Motorin		Motorin (Biodizel ihtiva eden)		Yüksek Kükürtlü Fuel Oil (Kükürt oranı %1'i geçenler)	
		2014	2015	2014	2015	2014	2015	2014	2015	2014	2015
KASTAMONU	AKPET AKARYAKIT DAĞITIM ANONİM ŞİRKETİ					13					
	OMV PETROL OFİSİ ANONİM ŞİRKETİ			150		743	790				
	TP PETROL DAĞITIM ANONİM ŞİRKETİ			0	26	0	0		0		
	<b>Teslim Eden Lisans Sahibi Toplam</b>			<b>150</b>	<b>26</b>	<b>756</b>	<b>790</b>		<b>0</b>		
KAYSERİ	OMV PETROL OFİSİ ANONİM ŞİRKETİ					20					
	SHELL&TURCAS PETROLANONİM ŞİRKETİ					19					
	TP PETROL DAĞITIM ANONİM ŞİRKETİ			0	0	0	0				
	<b>Teslim Eden Lisans Sahibi Toplam</b>			<b>0</b>	<b>0</b>	<b>39</b>	<b>0</b>				
KIRIKKALE	SHELL&TURCAS PETROLANONİM ŞİRKETİ					76	284				
	<b>Teslim Eden Lisans Sahibi Toplam</b>					<b>76</b>	<b>284</b>				
KOCAELİ	OMV PETROL OFİSİ ANONİM ŞİRKETİ			19		8	10.410				
	SHELL&TURCAS PETROLANONİM ŞİRKETİ					103	72				
	TP PETROL DAĞITIM ANONİM ŞİRKETİ			0	0						
	<b>Teslim Eden Lisans Sahibi Toplam</b>			<b>19</b>	<b>0</b>	<b>111</b>	<b>10.482</b>				
KONYA	OMV PETROL OFİSİ ANONİM ŞİRKETİ			153		211					
	OPET PETROL CÜLÜK ANONİM ŞİRKETİ					817	526				
	SHELL&TURCAS PETROLANONİM ŞİRKETİ					15	14				
	TP PETROL DAĞITIM ANONİM ŞİRKETİ			0	101	0	101				
	<b>Teslim Eden Lisans Sahibi Toplam</b>			<b>153</b>	<b>101</b>	<b>1.043</b>	<b>641</b>				
KÜTAHYA	BP PETROLLERİ ANONİM ŞİRKETİ					876	364				
	OMV PETROL OFİSİ ANONİM ŞİRKETİ			40		502	270				
	SHELL&TURCAS PETROLANONİM ŞİRKETİ					272					
	TP PETROL DAĞITIM ANONİM ŞİRKETİ	1.544	433			0	52	25			
	<b>Teslim Eden Lisans Sahibi Toplam</b>	<b>1.544</b>	<b>433</b>	<b>40</b>		<b>1.650</b>	<b>686</b>	<b>25</b>			
MALATYA	SHELL&TURCAS PETROLANONİM ŞİRKETİ					115	75				
	TP PETROL DAĞITIM ANONİM ŞİRKETİ						25				
	<b>Teslim Eden Lisans Sahibi Toplam</b>					<b>115</b>	<b>100</b>				

İller	Teslim Eden Lisans Sahibi	Fuel Oil (Kükürt Oranı %0.1i geçen ancak %1i geçmeyenler)		Kalorifer Yakıtı (Kükürt Oranı %0.1i geçen ancak %1i geçmeyenler)		Motorin		Motorin (Biodizel ihtiva eden)		Yüksek Kükürtlü Fuel Oil (Kükürt oranı %1i geçenler)	
		2014	2015	2014	2015	2014	2015	2014	2015	2014	2015
MANİSA	OPET PETROLÇÜLÜK ANONİM ŞİRKETİ					1.261	630				
	TP PETROL DAĞITIM ANONİM ŞİRKETİ	3.516	3.508								
	<b>Teslim Eden Lisans Sahibi Toplam</b>	<b>3.516</b>	<b>3.508</b>			<b>1.261</b>	<b>630</b>				
MARDİN	BP PETROLLERİ ANONİM ŞİRKETİ		2.599								
	<b>Teslim Eden Lisans Sahibi Toplam</b>		<b>2.599</b>								
MUĞLA	OPET PETROLÇÜLÜK ANONİM ŞİRKETİ					435					
	SHELL&TURCAS PETROLANONİM ŞİRKETİ					20	20				
	TP PETROL DAĞITIM ANONİM ŞİRKETİ	1.504	0			0	0				
	<b>Teslim Eden Lisans Sahibi Toplam</b>	<b>1.504</b>	<b>0</b>			<b>455</b>	<b>20</b>				
MUŞ	OMV PETROL OFİSİ ANONİM ŞİRKETİ			51		43					
	<b>Teslim Eden Lisans Sahibi Toplam</b>			<b>51</b>		<b>43</b>					
NİĞDE	OPET PETROLÇÜLÜK ANONİM ŞİRKETİ	166	95								
	<b>Teslim Eden Lisans Sahibi Toplam</b>	<b>166</b>	<b>95</b>								
ORDU	OMV PETROL OFİSİ ANONİM ŞİRKETİ					21					
	<b>Teslim Eden Lisans Sahibi Toplam</b>					<b>21</b>					
SAKARYA	OMV PETROL OFİSİ ANONİM ŞİRKETİ			19		21					
	SHELL&TURCAS PETROLANONİM ŞİRKETİ					18	19				
	<b>Teslim Eden Lisans Sahibi Toplam</b>			<b>19</b>		<b>39</b>	<b>19</b>				
SAMSUN	OMV PETROL OFİSİ ANONİM ŞİRKETİ			19		42	64				
	SHELL&TURCAS PETROLANONİM ŞİRKETİ					32	33				
	TP PETROL DAĞITIM ANONİM ŞİRKETİ			0	74	0	96				
	<b>Teslim Eden Lisans Sahibi Toplam</b>			<b>19</b>	<b>74</b>	<b>74</b>	<b>193</b>				
SİİRT	OMV PETROL OFİSİ ANONİM ŞİRKETİ			20							
	<b>Teslim Eden Lisans Sahibi Toplam</b>			<b>20</b>							
SİNOP	OMV PETROL OFİSİ ANONİM ŞİRKETİ					501	73				
	<b>Teslim Eden Lisans Sahibi Toplam</b>					<b>501</b>	<b>73</b>				

İller	Teslim Eden Lisans Sahibi	Fuel Oil (Kükürt Oranı %0.1i geçen ancak %1i geçmeyenler)		Kalorifer Yakıtı (Kükürt Oranı %0.1i geçen ancak %1i geçmeyenler)		Motorin		Motorin (Biodizel ihtiva eden)		Yüksek Kükürtlü Fuel Oil (Kükürt oranı %1i geçenler)	
		2014	2015	2014	2015	2014	2015	2014	2015	2014	2015
SİVAS	OMV PETROL OFİSİ ANONİM ŞİRKETİ									1.012	1.512
	SHELL&TURCAS PETROLANONİM ŞİRKETİ						19				
	TP PETROL DAĞITIM ANONİM ŞİRKETİ	0		0	0	0	0				
	<b>Teslim Eden Lisans Sahibi Toplam</b>	<b>0</b>		<b>0</b>	<b>0</b>	<b>0</b>	<b>19</b>			<b>1.012</b>	<b>1.512</b>
ŞANLIURFA	OMV PETROL OFİSİ ANONİM ŞİRKETİ			20							
	SHELL&TURCAS PETROLANONİM ŞİRKETİ					39	23				
	TP PETROL DAĞITIM ANONİM ŞİRKETİ						309				
	<b>Teslim Eden Lisans Sahibi Toplam</b>			<b>20</b>		<b>39</b>	<b>332</b>				
ŞIRNAK	BP PETROLLERİ ANONİM ŞİRKETİ		891								
	OMV PETROL OFİSİ ANONİM ŞİRKETİ			25							
	<b>Teslim Eden Lisans Sahibi Toplam</b>		<b>891</b>	<b>25</b>							
TEKİRDAĞ	OMV PETROL OFİSİ ANONİM ŞİRKETİ			51		3.371	8.577				
	SHELL&TURCAS PETROLANONİM ŞİRKETİ					40	41				
	TP PETROL DAĞITIM ANONİM ŞİRKETİ					66	117				
	<b>Teslim Eden Lisans Sahibi Toplam</b>			<b>51</b>		<b>3.477</b>	<b>8.735</b>				
TRABZON	OMV PETROL OFİSİ ANONİM ŞİRKETİ			96		83					
	SHELL&TURCAS PETROLANONİM ŞİRKETİ					40	37				
	TP PETROL DAĞITIM ANONİM ŞİRKETİ			0	154	0	77				
	<b>Teslim Eden Lisans Sahibi Toplam</b>			<b>96</b>	<b>154</b>	<b>123</b>	<b>114</b>				
VAN	OMV PETROL OFİSİ ANONİM ŞİRKETİ			25		70					
	OPET PETROL CÜLÜK ANONİM ŞİRKETİ	204									
	SHELL&TURCAS PETROLANONİM ŞİRKETİ						38				
	TP PETROL DAĞITIM ANONİM ŞİRKETİ			0	181	0	86				
	<b>Teslim Eden Lisans Sahibi Toplam</b>	<b>204</b>		<b>25</b>	<b>181</b>	<b>70</b>	<b>124</b>				

İller	Teslim Eden Lisans Sahibi	Fuel Oil (Kükürt Oranı %0.1i geçen ancak %1i geçmeyenler)		Kalorifer Yakıtı (Kükürt Oranı %0.1i geçen ancak %1i geçmeyenler)		Motorin		Motorin (Biodizel ihtiva eden)		Yüksek Kükürtlü Fuel Oil (Kükürt oranı %1i geçenler)	
		2014	2015	2014	2015	2014	2015	2014	2015	2014	2015
YOZGAT	OPET PETROLÇÜLÜK ANONİM ŞİRKETİ	118									
	SHELL&TURCAS PETROL ANONİM ŞİRKETİ					94					
	Teslim Eden Lisans Sahibi Toplam	118				94					
ZONGULDAK	TP PETROL DAĞITIM ANONİM ŞİRKETİ	856	0			0	0				
	Teslim Eden Lisans Sahibi Toplam	856	0			0	0				
İller Genel Toplam		15.517	14.984	3.349	1.365	66.698	97.974	1.793	0	1.517	1.512
Tüm İllerin Firmalara Göre Genel Toplamı	AKPET AKARYAKIT DAĞITIM ANONİM ŞİRKETİ					13					
	ALTINBAŞ PETROL VE TİCARET ANONİM ŞİRKETİ			407		399	53				
	BALPET PETROL ÜRÜNLERİ TAŞIMACILIK SANAYİ VE TİCARET ANONİM ŞİRKETİ						1.480				
	BP PETROLLERİ ANONİM ŞİRKETİ		3.490			876	364				
	OMV PETROL OFİSİ ANONİM ŞİRKETİ	26		1.737		18.220	29.065			1.517	1.512
	OPET PETROLÇÜLÜK ANONİM ŞİRKETİ	2.529	190			12.062	16.661				
	SHELL&TURCAS PETROL ANONİM ŞİRKETİ					2.052	1.773				
	TOTAL OİL TÜRKİYE ANONİM ŞİRKETİ					887	358		0		
	TP PETROL DAĞITIM ANONİM ŞİRKETİ	12.962	11.304	1.205	1.365	32.189	48.220	1.793	0		

**Tablo 18: Ocak 2015 İllere Göre Bayiye Teslimler (ton)**  
(Bayilere yapılan toplam teslim miktarıdır)

İller	2710 12 45 00 11 Kurşunsuz Benzin 95 Oktan		2710 12 45 00 12 Katkılı Kurşunsuz Benzin 95 Oktan		2710 19 62 00 11 Fuel Oil Kükürt Oranı Yüzde01i geçmeyenler		2710 12 49 00 11 Kurşunsuz Benzin 98 Oktan		2710 19 25 00 11 Gazyağı		2710 19 43 00 11 Motorin		2710 19 62 00 10 Kalorifer Yakıtı Kükürt Oranı Yüzde01i geçmeyenler		2710 20 11 00 11 Motorin Biodizel ihtiva eden		2710 19 64 00 10 Kalorifer Yakıtı Kükürt Oranı Yüzde01i geçen ancak Yüzde1i geçmeyenler		2710 19 64 00 11 Fuel Oil Kükürt Oranı Yüzde01i geçen ancak Yüzde1i geçmeyenler		2710 19 68 00 11 Yüksek Kükürtlü Fuel Oil Kükürt oranı Yüzde1i geçenler		Ürün Toplam		
	2014	2015	2014	2015	2014	2015	2014	2015	2014	2015	2014	2015	2014	2015	2014	2015	2014	2015	2014	2015	2014	2015	2014	2015	2014
ADANA	3.159	3.796	3		0	0	0	6	16	86	24.497	26.640	0	1.117	2.061	8.560	1.177	1.306	263	1.088	25	358	31.201	42.957	
ADIYAMAN	358	532	19		0	0	0	2	0	0	4.187	5.645	0	0	54	480	88	13	0	0	0	0	4.706	6.672	
AFYON	735	857	6		0	0	0	13	257	86	9.796	8.865	0	126	471	2.566	96	109	0	0	0	0	11.361	12.622	
AĞRI	267	290	9		0	0	0	0	0	12	1.821	2.286	0	15	6	134	126	112	0	0	0	0	2.229	2.849	
AKSARAY	351	444	22		0	0	0	10	4	18	4.805	6.891	0	167	164	767	16	16	0	0	0	0	5.362	8.313	
AMASYA	365	470	2		0	0	0	3	27	3	4.962	3.547	0	60	1.016	1.766	11	0	0	0	26	19	6.409	5.868	
ANKARA	13.101	14.539	1		0	4	0	49	418	320	83.833	79.645	54	534	2.629	20.510	1.885	668	1.058	485	146	142	103.125	116.896	
ANTALYA	5.443	6.288	6		0	0	0	51	50	27	39.267	36.081	0	0	16	8.928	508	572	0	0	0	0	45.290	51.947	
ARDAHAN	100	109	0		0	0	0	0	0	0	580	858	0	0	0	87	15	0	0	0	0	0	695	1.054	
ARTVİN	149	199	0		0	0	0	12	0	0	2.029	1.950	0	0	0	500	70	131	0	0	0	0	2.248	2.792	
AYDIN	1.934	2.310	0		0	0	0	24	16	725	20.385	10.972	0	96	863	6.849	489	588	27	57	0	0	23.714	21.621	
BALIKESİR	2.119	2.461	0		0	53	0	27	57	33	19.301	11.423	0	322	2.036	11.276	346	421	378	369	0	0	24.237	26.385	
BARTIN	245	262	0		0	0	0	1	0	0	2.454	2.766	0	0	126	489	120	20	25	102	0	0	2.970	3.640	
BATMAN	395	458	2		0	0	0	0	0	0	3.313	5.851	803	702	150	340	2.166	1.415	0	0	0	0	6.829	8.766	
BAYBURT	59	158	0		0	0	0	3	0	0	401	1.314	0	10	0	267	0	0	0	0	0	0	460	1.752	
BİLECİK	305	321	0		0	0	0	5	0	0	4.804	3.743	0	13	187	757	12	10	18	0	0	0	5.326	4.849	
BİNGÖL	126	151	0		0	0	0	0	0	0	2.541	970	0	34	66	235	265	126	0	0	0	0	2.998	1.516	
BİTLİS	144	162	0		0	0	0	0	0	0	1.011	1.398	0	34	44	44	107	153	0	0	0	0	1.306	1.791	
BOLU	613	725	0		0	77	0	7	12	0	8.737	5.395	0	0	254	3.713	193	135	98	46	0	0	9.907	10.098	
BURDUR	353	423	0		0	0	0	22	70	0	6.268	6.371	0	44	0	862	452	21	0	0	0	0	7.143	7.743	
Bursa	5.851	6.386	0		0	0	0	8	492	467	42.203	34.575	0	108	4.426	13.143	941	816	34	87	0	0	53.947	55.590	
ÇANAKKALE	1.117	1.246	14		0	0	0	29	0	0	8.288	4.518	0	206	559	4.782	27	4	0	0	0	0	10.005	10.785	

İller	2710 12 45 00 11 Kurşunsuz Benzin 95 Oktan		2710 12 45 00 12 Katkılı Kurşunsuz Benzin 95 Oktan		2710 19 62 00 11 Fuel Oil Kükürt Oranı Yüzde01i geçmeyenler		2710 12 49 00 11 Kurşunsuz Benzin 98 Oktan		2710 19 25 00 11 Gazyağı		2710 19 43 00 11 Motorin		2710 19 62 00 10 Kalorifer Yakıtı Kükürt Oranı Yüzde01i geçmeyenler		2710 20 11 00 11 Motorin Biodizel ihtiva eden		2710 19 64 00 10 Kalorifer Yakıtı Kükürt Oranı Yüzde01i geçen ancak Yüzde1i geçmeyenler		2710 19 64 00 11 Fuel Oil Kükürt Oranı Yüzde01i geçen ancak Yüzde1i geçmeyenler		2710 19 68 00 11 Yüksek Kükürtlü Fuel Oil Kükürt oranı Yüzde1i geçenler		Ürün Toplam		
	2014	2015	2014	2015	2014	2015	2014	2015	2014	2015	2014	2015	2014	2015	2014	2015	2014	2015	2014	2015	2014	2015	2014	2015	2014
ÇANKIRI	156	181	0		0	7	0	20	20	25	2.270	2.339	0	33	110	497	5	25	24	0	0	0	2.585	3.127	
ÇORUM	555	670	0		0	18	0	2	5	10	7.464	5.351	0	177	509	1.145	98	28	0	148	0	0	8.631	7.549	
DENİZLİ	1.525	1.768	6		0	0	0	13	82	0	19.595	14.638	0	268	1.365	8.551	360	163	67	0	0	0	23.000	25.401	
DİYARBAKIR	1.125	1.299	0		0	0	0	0	0	0	7.792	8.559	0	67	314	2.878	878	1.130	0	0	0	0	10.109	13.933	
DÜZCE	642	605	0		0	0	0	19	0	0	6.425	5.997	0	53	678	2.341	188	207	20	0	0	0	7.953	9.222	
EDİRNE	1.011	1.142	0		0	0	0	15	0	0	16.993	16.644	0	0	0	1.218	138	16	40	8	0	0	18.182	19.043	
ELAZIĞ	568	611	0		0	0	0	3	0	0	6.588	6.040	0	106	300	672	275	170	0	72	0	0	7.731	7.674	
ERZİNCAN	266	293	0		0	0	0	11	0	0	2.655	2.017	0	81	56	694	19	0	0	0	0	0	2.996	3.096	
Erzurum	822	912	3		0	0	0	10	0	16	5.907	5.214	0	0	0	1.402	46	57	216	105	0	18	6.994	7.734	
ESKİŞEHİR	1.555	1.534	0		0	58	0	18	132	50	16.637	12.954	0	855	1.105	2.723	380	411	1.089	2.618	0	0	20.898	21.221	
GAZİANTEP	2.705	3.155	0		0	24	0	4	0	0	25.767	22.990	0	1.012	1.409	6.386	478	774	2.100	402	0	17	32.459	34.764	
GİRESUN	335	424	0		0	0	0	11	14	0	4.404	4.141	0	248	181	1.220	332	194	0	0	0	0	5.266	6.238	
GÜMÜŞHANE	84	105	0		0	0	0	0	0	0	1.929	1.331	0	30	17	259	84	77	76	38	0	0	2.190	1.840	
HAKKARİ	76	150	0		0	0	0	0	0	0	459	923	0	0	0	0	20	69	0	0	0	0	555	1.142	
HATAY	2.532	2.787	50		0	0	0	10	0	0	18.665	23.169	25	365	579	3.852	1.005	312	234	285	0	0	23.090	30.780	
İĞDIR	130	162	0		0	0	0	0	0	0	1.069	1.147	0	0	0	59	118	39	0	0	0	0	1.317	1.407	
ISPARTA	678	802	0		0	0	0	16	15	16	5.463	5.541	0	0	94	951	168	560	0	18	0	0	6.418	7.904	
İÇEL	2.697	3.340	7		0	0	0	11	0	33	36.188	37.012	0	3.225	4.804	7.468	609	702	142	191	0	0	44.447	51.982	
İSTANBUL (ANADOLU)	17.325	20.577	4		0	0	0	0	29	128	82.923	78.479	153	0	6.767	49.090	673	1.203	199	718	0	0	108.073	150.195	
İSTANBUL (AVRUPA)	21.947	20.394	10		0	476	0	33	239	53	134.461	102.821	0	14.732	1.460	14.725	484	1.152	252	249	0	34	158.853	154.669	
İZMİR	8.364	9.708	0		0	24	0	30	231	314	58.179	43.585	0	2.112	7.440	31.009	1.581	1.212	315	150	0	0	76.110	88.144	
KAHRAMANMARAŞ	874	1.142	10		0	0	0	10	33	16	7.446	9.383	0	221	318	1.266	100	389	5	22	0	0	8.786	12.449	
KARABÜK	337	371	0		0	0	0	0	0	0	4.260	2.472	0	314	298	750	122	120	0	0	0	0	5.017	4.027	
KARAMAN	217	151	0		0	0	0	11	0	0	2.311	1.601	0	54	124	906	0	0	0	0	0	0	2.652	2.723	

İller	2710 12 45 00 11 Kurşunsuz Benzin 95 Oktan		2710 12 45 00 12 Katkılı Kurşunsuz Benzin 95 Oktan		2710 19 62 00 11 Fuel Oil Kükürt Oranı Yüzde01i geçmeyenler		2710 12 49 00 11 Kurşunsuz Benzin 98 Oktan		2710 19 25 00 11 Gazyağı		2710 19 43 00 11 Motorin		2710 19 62 00 10 Kalorifer Yakıtı Kükürt Oranı Yüzde01i geçmeyenler		2710 20 11 00 11 Motorin Biodizel ihtiva eden		2710 19 64 00 10 Kalorifer Yakıtı Kükürt Oranı Yüzde01i geçen ancak Yüzde1i geçmeyenler		2710 19 64 00 11 Fuel Oil Kükürt Oranı Yüzde01i geçen ancak Yüzde1i geçmeyenler		2710 19 68 00 11 Yüksek Kükürtlü Fuel Oil Kükürt oranı Yüzde1i geçenler		Ürün Toplam		
	2014	2015	2014	2015	2014	2015	2014	2015	2014	2015	2014	2015	2014	2015	2014	2015	2014	2015	2014	2015	2014	2015	2014	2015	2014
KARS	183	240	8		0	0	0	0	0	0	1.804	1.453	0	42	0	404	0	17	0	0	0	0	1.995	2.156	
KASTAMONU	469	493	0		0	0	0	27	0	0	4.499	3.534	0	53	492	850	9	8	23	0	0	0	5.492	4.965	
KAYSERİ	1.658	2.225	0		0	0	0	3	336	820	15.359	14.928	0	137	954	4.485	433	379	0	23	0	12	18.740	23.012	
KIRIKKALE	283	398	3		0	79	0	4	13	2	6.745	6.031	0	728	835	3.881	951	81	99	37	0	0	8.929	11.241	
KIRKLARELİ	821	988	0		0	19	0	28	0	0	8.611	7.405	0	0	4	590	77	523	17	8	0	166	9.530	9.727	
KIRŞEHİR	229	280	0		0	0	0	11	26	16	1.599	1.842	0	21	254	385	0	0	0	0	0	0	2.108	2.555	
KİLİS	350	410	0		0	0	0	0	4	3	961	1.255	0	74	32	217	15	0	0	0	0	150	1.362	2.109	
KOCAELİ	3.863	4.398	6		0	49	0	2	45	82	40.311	34.485	0	3.410	2.615	12.781	196	99	40	86	0	0	47.076	55.392	
KONYA	2.240	2.745	1		0	7	0	8	609	971	31.105	34.582	94	934	2.669	6.536	590	206	0	51	44	0	37.352	46.040	
KÜTAHYA	682	716	0		0	0	0	15	103	0	8.196	6.875	0	89	604	2.166	140	153	0	3.105	0	0	9.725	13.119	
MALATYA	609	830	92		0	0	0	2	12	34	6.027	5.172	0	352	309	1.047	360	233	0	0	0	0	7.409	7.670	
MANİSA	1.938	2.282	0		5	8	0	43	79	156	18.224	13.440	7	617	3.903	9.680	201	452	0	17	0	15	24.357	26.710	
MARDİN	382	502	0		0	0	0	0	0	0	2.653	5.014	27	40	97	1.229	144	196	0	0	0	0	3.303	6.981	
MUĞLA	2.698	3.155	1		0	50	0	10	18	10	15.996	10.329	0	289	1.701	7.944	183	171	15	447	0	0	20.612	22.405	
MUŞ	156	182	2		0	23	0	0	0	0	1.007	992	0	97	24	262	50	62	0	0	0	0	1.239	1.618	
NEVŞEHİR	332	407	0		0	0	0	7	26	0	4.237	5.273	0	59	420	690	204	410	14	17	0	10	5.233	6.873	
NİĞDE	272	368	0		0	0	0	0	12	0	3.514	6.537	0	176	519	885	127	114	0	0	0	0	4.444	8.080	
ORDU	598	678	0		0	26	0	24	0	4	6.698	5.329	0	438	1.188	1.256	175	16	37	77	0	0	8.696	7.848	
OSMANİYE	556	689	0		0	0	0	8	0	0	5.500	7.177	0	50	16	765	145	373	0	0	0	0	6.217	9.062	
RİZE	335	396	0		0	0	0	0	0	0	3.980	3.837	0	0	0	1.011	158	83	0	46	0	0	4.473	5.373	
SAKARYA	1.572	1.774	0		0	0	0	39	59	76	15.090	13.500	0	424	2.792	4.720	181	210	24	10	0	0	19.718	20.753	
SAMSUN	1.405	1.691	6		0	0	0	54	20	25	16.654	13.953	0	1.358	2.913	4.629	267	315	51	19	0	126	21.316	22.170	
SİİRT	127	153	1		0	0	0	0	0	0	2.375	2.281	0	144	212	208	626	512	0	0	0	0	3.341	3.298	
SİNOP	304	321	0		0	0	0	7	8	6	1.872	2.080	0	70	193	162	164	62	0	0	0	0	2.541	2.708	
SİVAS	517	641	0		0	52	0	12	3	6	5.645	4.322	0	187	311	1.351	34	100	0	0	0	0	6.510	6.671	

İller	2710 12 45 00 11 Kurşunsuz Benzin 95 Oktan		2710 12 45 00 12 Katkılı Kurşunsuz Benzin 95 Oktan		2710 19 62 00 11 Fuel Oil Kükürt Oranı Yüzde01i geçmeyenler		2710 12 49 00 11 Kurşunsuz Benzin 98 Oktan		2710 19 25 00 11 Gazyağı		2710 19 43 00 11 Motorin		2710 19 62 00 10 Kalorifer Yakıtı Kükürt Oranı Yüzde01i geçmeyenler		2710 20 11 00 11 Motorin Biodizel ihtiva eden		2710 19 64 00 10 Kalorifer Yakıtı Kükürt Oranı Yüzde01i geçen ancak Yüzde1i geçmeyenler		2710 19 64 00 11 Fuel Oil Kükürt Oranı Yüzde01i geçen ancak Yüzde1i geçmeyenler		2710 19 68 00 11 Yüksek Kükürtlü Fuel Oil Kükürt oranı Yüzde1i geçenler		Ürün Toplam		
	2014	2015	2014	2015	2014	2015	2014	2015	2014	2015	2014	2015	2014	2015	2014	2015	2014	2015	2014	2015	2014	2015	2014	2015	2014
ŞANLIURFA	1.297	1.579	34		0	0	0	0	0	0	7.666	9.843	0	242	922	2.175	568	425	64	73	0	0	10.551	14.337	
ŞIRNAK	195	215	0		0	0	0	0	0	0	3.747	5.093	0	0	172	272	16	84	0	0	0	0	4.130	5.664	
TEKİRDAĞ	2.111	2.407	0		0	59	0	2	0	5	17.400	15.453	0	0	176	5.213	136	149	23	5	0	0	19.846	23.293	
TOKAT	493	601	1		0	0	0	23	29	17	4.943	4.304	0	96	692	939	260	63	0	0	10	0	6.428	6.043	
TRABZON	856	1.009	9		0	4	0	0	11	0	12.022	10.899	0	63	161	2.865	185	803	153	115	0	0	13.397	15.758	
TUNCELİ	57	63	0		0	0	0	0	0	0	420	558	288	76	0	0	49	84	0	0	0	0	814	781	
UŞAK	491	587	2		0	319	0	8	113	103	6.435	4.523	0	36	179	2.242	369	75	166	9	0	84	7.755	7.986	
VAN	597	728	24		0	0	0	0	0	0	3.267	3.845	0	199	101	439	361	709	38	75	115	0	4.503	5.995	
YALOVA	537	627	0		0	0	0	2	296	0	4.147	3.432	0	122	579	1.425	38	0	63	0	0	0	5.660	5.608	
YOZGAT	278	364	2		0	0	0	17	2	4	3.941	3.343	0	75	301	785	42	228	15	0	0	0	4.581	4.816	
ZONGULDAK	711	856	0		0	0	0	12	0	0	5.178	4.932	0	330	862	2.100	142	78	0	294	0	0	6.893	8.602	
Genel Toplam	134.017	150.868	366	0	5	1.436	0	887	4.043	4.778	1.069.161	953.903	1.451	38.569	70.258	313.706	24.867	23.119	7.522	11.772	366	1.151	1.312.056	1.500.189	

**Tablo 19: Ocak 2015 Dönemi İhrakiye Satışları (ton)**

	ÖTV'li Teslim	ÖTV'si Sıfır Teslim	Transit Rejime Tabi Teslim	İhracat Rejimine Tabi Teslim	İhrakiye Bayilerine Teslim	Askeri Teslim	Toplam
2710.12.31.00.00 - Uçak Benzini	0	92	0	0			92
2710.12.45.00.11 - Kurşunsuz Benzin 95 Oktan	0	0	0	0	33	24	57
2710.19.21.00.00 - Jet Yakıtı	0	75.326	163	203.338	0	0	278.827
2710.19.43.00.11 - Motorin	350	20.019	2.822	32	340	1034	24.597
2710.19.64.00.11 - Fuel Oil (Kükürt Oranı %0.1i geçen ancak %1i geçmeyenler)	0	0	2.940	0	0	0	2.940
2710.19.68.00.11 - Yüksek Kükürtlü Fuel Oil (Kükürt oranı %1i geçenler)	10	2.474	57.860	57.855	1.893	0	120.092
Denizcilik Motorini (Kükürt Oranı %0,001i geçen ancak %0,002yi geçmeyenler)	0	0	9.270	1.514			10.784
Denizcilik Motorini (Kükürt Oranı %0,002i geçen ancak %0,1yi geçmeyenler)	0	0	16.473	10.252	1.106	0	27.831
<b>Toplam</b>	<b>360</b>	<b>97.911</b>	<b>89.528</b>	<b>272.991</b>	<b>3.372</b>	<b>1058</b>	<b>465.220</b>

**Tablo 20: Ocak 2014 ve Ocak 2015 Dönemlerinde İhrakiye Satışlarının Karşılaştırması**

Ürün Adı	Ocak 2014		Ocak 2015		Değişim (%)
	Miktarı (ton)	Payı (%)	Miktarı (ton)	Payı (%)	Ocak 2014 → Ocak 2015
2710.19.21.00.00 - Jet Yakıtı	251.275	59,6	278.827	59,9	10,96
2710.19.68.00.11 - Yüksek Kükürlü Fuel Oil (Kükürt oranı %1'i geçenler)	115.242	27,3	120.092	25,8	4,21
Denizcilik Motorini (Kükürt Oranı %0,002i geçen ancak %0,1'i geçmeyenler)	24.738	5,9	27.831	6,0	12,50
2710.19.43.00.11 - Motorin	22.949	5,4	24.597	5,3	7,18
Denizcilik Motorini (Kükürt Oranı %0,001i geçen ancak %0,002yi geçmeyenler)	6.411	1,5	10.784	2,3	68,21
2710.12.31.00.00 - Uçak Benzini	78	0,0	92	0,0	17,95
2710.12.45.00.11 - Kurşunsuz Benzin 95 Oktan	45	0,0	57	0,0	26,67
2710.19.64.00.11 - Fuel Oil (Kükürt Oranı %0.1'i geçen ancak %1'i geçmeyenler)	0	0,0	2.940	0,6	-
2710.20.11.00.11 - Motorin (Biodizel ihtiva eden)	649	0,15	0	0,00	-100,00
<b>Toplam</b>	<b>421.387</b>	<b>100</b>	<b>465.220</b>	<b>100</b>	<b>10,40</b>

Tablo 21: Ocak 2015 Döneminde Firmalara Göre İhrakiye (Denizcilik) Satışları (ton)

Sıra	Firma	Akaryakıt Türü	ÖTV'si Sıfıra İndirilmiş veya Belirlenmiş	ÖTV'li	Transit Rejime Tabi	İhracat	Askeri	İhrakiye Bayii	Toplam Satış Miktarı (ton)	Ürün Pazar Payı (%)
1	ARKAS PETROL ÜRÜNLERİ VE TİCARET ANONİM ŞİRKETİ	2710.19.68.00.11 - Yüksek Kükürtlü Fuel Oil (Kükürt oranı %1i geçenler)	0	0	37.124	0	0	0	37.124	30,91
		Denizcilik Motorini (Kükürt Oranı %0,002i geçen ancak %0,1yi geçmeyenler)	0	0	2.945	3.126	0	0	6.071	21,81
		2710.19.64.00.11 - Fuel Oil (Kükürt Oranı %0.1i geçen ancak %1i geçmeyenler)	0	0	2.940	0	0	0	2.940	100
		<b>Toplam Satış Miktarı ve Genel Pazar Payı</b>	<b>0</b>	<b>0</b>	<b>43.009</b>	<b>3.126</b>	<b>0</b>	<b>0</b>	<b>46.135</b>	<b>24,76</b>
2	OMV PETROL OFİSİ ANONİM ŞİRKETİ	2710.19.68.00.11 - Yüksek Kükürtlü Fuel Oil (Kükürt oranı %1i geçenler)	960	10	11.375	14.078		9	26.432	22,01
		Denizcilik Motorini (Kükürt Oranı %0,002i geçen ancak %0,1yi geçmeyenler)	0	0	3.851	4.207			8.058	28,95
		2710.19.43.00.11 - Motorin	5.358	238	241	32		33	5.902	23,99
		2710.12.45.00.11 - Kurşunsuz Benzin 95 Oktan	0	0	0	0		11	11	19,3
		<b>Toplam Satış Miktarı ve Genel Pazar Payı</b>	<b>6.318</b>	<b>248</b>	<b>15.467</b>	<b>18.317</b>	<b>0</b>	<b>53</b>	<b>40.403</b>	<b>21,69</b>
3	ENERJİ PETROL DENİZCİLİK TİCARET VE SANAYİ ANONİM ŞİRKETİ	2710.19.68.00.11 - Yüksek Kükürtlü Fuel Oil (Kükürt oranı %1i geçenler)	0	0	0	23.446			23.446	19,52
		Denizcilik Motorini (Kükürt Oranı %0,002i geçen ancak %0,1yi geçmeyenler)	0	0	4.912	1.869			6.781	24,36
		<b>Toplam Satış Miktarı ve Genel Pazar Payı</b>	<b>0</b>	<b>0</b>	<b>4.912</b>	<b>25.315</b>	<b>0</b>	<b>0</b>	<b>30.227</b>	<b>16,22</b>
4	CYE PETROL TİCARET LİMİTED ŞİRKETİ	2710.19.68.00.11 - Yüksek Kükürtlü Fuel Oil (Kükürt oranı %1i geçenler)	0	0	0	15.358			15.358	12,79
		Denizcilik Motorini (Kükürt Oranı %0,001i geçen ancak %0,002yi geçmeyenler)	0	0	9.270	1.514			10.784	100
		<b>Toplam Satış Miktarı ve Genel Pazar Payı</b>	<b>0</b>	<b>0</b>	<b>9.270</b>	<b>16.872</b>	<b>0</b>	<b>0</b>	<b>26.142</b>	<b>14,03</b>
5	SOCAR TURKEY PETROL ENERJİ DAĞITIM SANAYİ VE TİCARET ANONİM ŞİRKETİ	2710.19.68.00.11 - Yüksek Kükürtlü Fuel Oil (Kükürt oranı %1i geçenler)	0	0	9.361	4.973	0	1.884	16.218	13,5
		Denizcilik Motorini (Kükürt Oranı %0,002i geçen ancak %0,1yi geçmeyenler)	0	0	4.306	1.050	0	1.106	6.462	23,22
		2710.19.43.00.11 - Motorin	0	0	117	0	0	0	117	0,48
		<b>Toplam Satış Miktarı ve Genel Pazar Payı</b>	<b>0</b>	<b>0</b>	<b>13.784</b>	<b>6.023</b>	<b>0</b>	<b>2.990</b>	<b>22.797</b>	<b>12,24</b>

Sıra	Firma	Akaryakıt Türü	ÖTV'si Sıfıra İndirilmiş veya Belirlenmiş	ÖTV'li	Transit Rejime Tabi	İhracat	Askeri	İhrakiye Bayii	Toplam Satış Miktarı (ton)	Ürün Pazar Payı (%)
6	OPET PETROLÇÜLÜK ANONİM ŞİRKETİ	2710.19.43.00.11 - Motorin	7.580	38	0	0	1.034	307	8.959	36,42
		2710.19.68.00.11 - Yüksek Kükürtlü Fuel Oil (Kükürt oranı %1i geçenler)	1.514	0	0	0	0	0	1.514	1,26
		2710.12.45.00.11 - Kurşunsuz Benzin 95 Oktan	0	0	0	0	24	22	46	80,7
		<b>Toplam Satış Miktarı ve Genel Pazar Payı</b>	<b>9.094</b>	<b>38</b>	<b>0</b>	<b>0</b>	<b>1.058</b>	<b>329</b>	<b>10.519</b>	<b>5,65</b>
7	ALTINBAŞ PETROL VE TİCARET ANONİM ŞİRKETİ	2710.19.43.00.11 - Motorin	2.491	0	0	0			2.491	10,13
		<b>Toplam Satış Miktarı ve Genel Pazar Payı</b>	<b>2.491</b>	<b>0</b>	<b>0</b>	<b>0</b>	<b>0</b>	<b>0</b>	<b>2.491</b>	<b>1,34</b>
8	AKPET AKARYAKIT DAĞITIM ANONİM ŞİRKETİ	2710.19.43.00.11 - Motorin	1.768	0	0	0			1.768	7,19
		<b>Toplam Satış Miktarı ve Genel Pazar Payı</b>	<b>1.768</b>	<b>0</b>	<b>0</b>	<b>0</b>	<b>0</b>	<b>0</b>	<b>1.768</b>	<b>0,95</b>
9	A/B PETROL ÜRÜNLERİ PAZARLAMA SANAYİ VE TİCARET LİMİTED ŞİRKETİ	2710.19.43.00.11 - Motorin	0	0	927	0	0	0	927	3,77
		Denizcilik Motorini (Kükürt Oranı %0,002i geçen ancak %0,1yi geçmeyenler)	0	0	449	0	0	0	449	1,61
		<b>Toplam Satış Miktarı ve Genel Pazar Payı</b>	<b>0</b>	<b>0</b>	<b>1.376</b>	<b>0</b>	<b>0</b>	<b>0</b>	<b>1.376</b>	<b>0,74</b>
10	SEYEMEN PETROL İNŞAAT TURİZM NAKLİYAT VE MADENCİLİK TİCARET LİMİTED ŞİRKETİ	2710.19.43.00.11 - Motorin	0	0	1.164	0	0	0	1.164	4,73
		<b>Toplam Satış Miktarı ve Genel Pazar Payı</b>	<b>0</b>	<b>0</b>	<b>1.164</b>	<b>0</b>	<b>0</b>	<b>0</b>	<b>1.164</b>	<b>0,62</b>
11	SHELL&TURCAS PETROLANONİM ŞİRKETİ	2710.19.43.00.11 - Motorin	1.129	0	0	0			1.129	4,59
		<b>Toplam Satış Miktarı ve Genel Pazar Payı</b>	<b>1.129</b>	<b>0</b>	<b>0</b>	<b>0</b>	<b>0</b>	<b>0</b>	<b>1.129</b>	<b>0,61</b>
12	BALPET PETROL ÜRÜNLERİ TAŞIMACILIK SANAYİ VE TİCARET ANONİM ŞİRKETİ	2710.19.43.00.11 - Motorin	859	38	0	0			897	3,65
		<b>Toplam Satış Miktarı ve Genel Pazar Payı</b>	<b>859</b>	<b>38</b>	<b>0</b>	<b>0</b>	<b>0</b>	<b>0</b>	<b>897</b>	<b>0,48</b>
13	TERMOPET AKARYAKIT NAKLİYAT VE TİCARET LİMİTED ŞİRKETİ	2710.19.43.00.11 - Motorin	563	0	0	0	0	0	563	2,29
		<b>Toplam Satış Miktarı ve Genel Pazar Payı</b>	<b>563</b>	<b>0</b>	<b>0</b>	<b>0</b>	<b>0</b>	<b>0</b>	<b>563</b>	<b>0,3</b>

Sıra	Firma	Akaryakıt Türü	ÖTV'si Sıfıra İndirilmiş veya Belirlenmiş	ÖTV'li	Transit Rejime Tabi	İhracat	Askeri	İhrakiye Bayii	Toplam Satış Miktarı (ton)	Ürün Pazar Payı (%)
14	DOĞAN TURİZM SANAYİ VE TİCARET NAKLİYAT LİMİTED ŞİRKETİ	2710.19.43.00.11 - Motorin	0	0	373	0			373	1,52
		Toplam Satış Miktarı ve Genel Pazar Payı	0	0	373	0	0	0	373	0,2
15	AYTEMİZ AKARYAKIT DAĞITIM ANONİM ŞİRKETİ	2710.19.43.00.11 - Motorin	156	0	0	0			156	0,63
		Toplam Satış Miktarı ve Genel Pazar Payı	156	0	0	0	0	0	156	0,08
16	TP PETROL DAĞITIM ANONİM ŞİRKETİ	2710.19.43.00.11 - Motorin	115	4	0	0	0	0	119	0,48
		Toplam Satış Miktarı ve Genel Pazar Payı	115	4	0	0	0	0	119	0,06
17	AS-MİRA PETROL VE KİMYA ÜRÜNLERİ NAKLİYE SANAYİ VE TİCARET LİMİTED ŞİRKETİ	2710.19.43.00.11 - Motorin	0	24	0	0	0	0	24	0,1
		Denizcilik Motorini (Kükürt Oranı %0,002i geçen ancak %0,1yi geçmeyenler)	0	0	10	0	0	0	10	0,04
		Toplam Satış Miktarı ve Genel Pazar Payı	0	24	10	0	0	0	34	0,02
18	KALKAVAN DENİZ NAKLİYAT GIDA BİLGİSAYAR TİCARET LİMİTED ŞİRKETİ	2710.19.43.00.11 - Motorin	0	8	0	0	0	0	8	0,03
		Toplam Satış Miktarı ve Genel Pazar Payı	0	8	0	0	0	0	8	0
Genel Toplam			22.493	360	89.365	69.653	1.058	3.372	186.301	
Ürünlere Göre Genel Toplam	2710.19.68.00.11 - Yüksek Kükürtlü Fuel Oil (Kükürt oranı %1i geçenler)		2.474	10	57.860	57.855	0	1.893	120.092	
	Denizcilik Motorini (Kükürt Oranı %0,001i geçen ancak %0,002yi geçmeyenler)		0	0	9.270	1.514			10.784	
	2710.19.43.00.11 - Motorin		20.019	350	2.822	32	1.034	340	24.597	
	Denizcilik Motorini (Kükürt Oranı %0,002i geçen ancak %0,1yi geçmeyenler)		0	0	16.473	10.252	0	1.106	27.831	
	2710.19.64.00.11 - Fuel Oil (Kükürt Oranı %0.1i geçen ancak %1i geçmeyenler)		0	0	2.940	0	0	0	2.940	
	2710.12.45.00.11 - Kurşunsuz Benzin 95 Oktan		0	0	0	0	24	33	57	

Tablo 22: Ocak 2015 Döneminde İllere Göre İhrakiye (Denizcilik) Satışları (ton)

İller	Teslim Türü	2710 19 43 00 11 Motorin	2710 19 64 00 11 Fuel Oil Kükürt Oranı Yüzde01i geçen ancak Yüzde1i geçmeyenler	2710 19 68 00 11 Yüksek Kükürtlü Fuel Oil Kükürt oranı Yüzde1i geçenler	Denizcilik Motorini Kükürt Oranı Yüzde0001i geçen ancak Yüzde0002yi geçmeyenler	Denizcilik Motorini Kükürt Oranı Yüzde0002i geçen ancak Yüzde01yi geçmeyenler	2710 12 45 00 11 Kurşunsuz Benzin 95 Oktan	Tüm Ürünler Toplam
ADANA	ÖTV li	2						2
	ÖTV si sıfıra indirilmiş (ÖTV Muafiyetli)	509	0	0	0	0	0	509
	<b>Teslim Türü Toplam</b>	<b>511</b>	<b>0</b>	<b>0</b>	<b>0</b>	<b>0</b>	<b>0</b>	<b>511</b>
ANKARA	ÖTV si sıfıra indirilmiş (ÖTV Muafiyetli)	1.034	0	0	0	0	24	1.058
	<b>Teslim Türü Toplam</b>	<b>1.034</b>	<b>0</b>	<b>0</b>	<b>0</b>	<b>0</b>	<b>24</b>	<b>1.058</b>
ANTALYA	İhrakiye Bayii	32	0	0	0	0	2	34
	ÖTV si sıfıra indirilmiş (ÖTV Muafiyetli)	54	0	0	0	0	0	54
	<b>Teslim Türü Toplam</b>	<b>86</b>	<b>0</b>	<b>0</b>	<b>0</b>	<b>0</b>	<b>2</b>	<b>88</b>
ARTVİN	ÖTV si sıfıra indirilmiş (ÖTV Muafiyetli)	18						18
	Transit Rejime Tabi	20						20
	<b>Teslim Türü Toplam</b>	<b>38</b>	<b>0</b>	<b>0</b>	<b>0</b>	<b>0</b>	<b>0</b>	<b>38</b>
AYDIN	İhrakiye Bayii	112	0	0	0	0	3	115
	ÖTV si sıfıra indirilmiş (ÖTV Muafiyetli)	33	0	0	0	0	0	33
	<b>Teslim Türü Toplam</b>	<b>145</b>	<b>0</b>	<b>0</b>	<b>0</b>	<b>0</b>	<b>3</b>	<b>148</b>
BALIKESİR	İhracat	0		665		0		665
	İhrakiye Bayii	20	0	0	0	0	3	23
	ÖTV si sıfıra indirilmiş (ÖTV Muafiyetli)	280	0	0	0	0	0	280
	Transit Rejime Tabi	0		0		323		323
	<b>Teslim Türü Toplam</b>	<b>300</b>	<b>0</b>	<b>665</b>	<b>0</b>	<b>323</b>	<b>3</b>	<b>1.291</b>
BARTIN	ÖTV si sıfıra indirilmiş (ÖTV Muafiyetli)	10						10
	Transit Rejime Tabi	0		0		18		18
	<b>Teslim Türü Toplam</b>	<b>10</b>		<b>0</b>		<b>18</b>		<b>28</b>

İller	Teslim Türü	2710 19 43 00 11 Motorin	2710 19 64 00 11 Fuel Oil Kükürt Oranı Yüzde01i geçen ancak Yüzde1i geçmeyenler	2710 19 68 00 11 Yüksek Kükürtlü Fuel Oil Kükürt oranı Yüzde1i geçenler	Denizcilik Motorini Kükürt Oranı Yüzde0001i geçen ancak Yüzde0002yi geçmeyenler	Denizcilik Motorini Kükürt Oranı Yüzde0002i geçen ancak Yüzde01yi geçmeyenler	2710 12 45 00 11 Kurşunsuz Benzin 95 Oktan	Tüm Ürünler Toplam
BURSA	İhracat	0				19		19
	ÖTV li	1						1
	ÖTV si sıfıra indirilmiş (ÖTV Muafiyetli)	113	0	0	0	0	0	113
	<b>Teslim Türü Toplam</b>	<b>114</b>	<b>0</b>	<b>0</b>	<b>0</b>	<b>19</b>	<b>0</b>	<b>133</b>
ÇANAKKALE	İhracat	0			19	76		95
	ÖTV si sıfıra indirilmiş (ÖTV Muafiyetli)	231	0	0	0	0	0	231
	Transit Rejime Tabi	0			50			50
	<b>Teslim Türü Toplam</b>	<b>231</b>	<b>0</b>	<b>0</b>	<b>69</b>	<b>76</b>	<b>0</b>	<b>376</b>
DENİZLİ	ÖTV li	3						3
	ÖTV si sıfıra indirilmiş (ÖTV Muafiyetli)	18						18
	<b>Teslim Türü Toplam</b>	<b>21</b>	<b>0</b>	<b>0</b>	<b>0</b>	<b>0</b>	<b>0</b>	<b>21</b>
DÜZCE	ÖTV si sıfıra indirilmiş (ÖTV Muafiyetli)	14						14
	<b>Teslim Türü Toplam</b>	<b>14</b>	<b>0</b>	<b>0</b>	<b>0</b>	<b>0</b>	<b>0</b>	<b>14</b>
EDİRNE	ÖTV si sıfıra indirilmiş (ÖTV Muafiyetli)	128	0	0	0	0	0	128
	<b>Teslim Türü Toplam</b>	<b>128</b>	<b>0</b>	<b>0</b>	<b>0</b>	<b>0</b>	<b>0</b>	<b>128</b>
ELAZIĞ	ÖTV si sıfıra indirilmiş (ÖTV Muafiyetli)	19						19
	<b>Teslim Türü Toplam</b>	<b>19</b>	<b>0</b>	<b>0</b>	<b>0</b>	<b>0</b>	<b>0</b>	<b>19</b>
GİRESUN	ÖTV si sıfıra indirilmiş (ÖTV Muafiyetli)	41	0	0	0	0	0	41
	Transit Rejime Tabi	20						20
	<b>Teslim Türü Toplam</b>	<b>61</b>	<b>0</b>	<b>0</b>	<b>0</b>	<b>0</b>	<b>0</b>	<b>61</b>
HATAY	ÖTV si sıfıra indirilmiş (ÖTV Muafiyetli)	577	0	0	0	0	0	577
	Transit Rejime Tabi	431		4.035		380		4.846
	<b>Teslim Türü Toplam</b>	<b>1.008</b>	<b>0</b>	<b>4.035</b>	<b>0</b>	<b>380</b>	<b>0</b>	<b>5.423</b>

İller	Teslim Türü	2710 19 43 00 11 Motorin	2710 19 64 00 11 Fuel Oil Kükürt Oranı Yüzde 01i geçen ancak Yüzde1i geçmeyenler	2710 19 68 00 11 Yüksek Kükürtlü Fuel Oil Kükürt oranı Yüzde1i geçenler	Denizcilik Motorini Kükürt Oranı Yüzde0001i geçen ancak Yüzde0002yi geçmeyenler	Denizcilik Motorini Kükürt Oranı Yüzde0002i geçen ancak Yüzde 1yi geçmeyenler	2710 12 45 00 11 Kurşunsuz Benzin 95 Oktan	Tüm Ürünler Toplam
İÇEL	ÖTV li	4						4
	ÖTV si sıfıra indirilmiş (ÖTV Muafiyetli)	850	0	0	0	0	0	850
	Transit Rejime Tabi	927	0	2.350	0	449	0	3.726
	<b>Teslim Türü Toplam</b>	<b>1.781</b>	<b>0</b>	<b>2.350</b>	<b>0</b>	<b>449</b>	<b>0</b>	<b>4.580</b>
İSTANBUL (ANADOLU)	İhracat	0	0	17.327	1.495	350	0	19.172
	İhrakiye Bayii	26	0	0	0	0	0	26
	ÖTV li	49	0	0	0	0	0	49
	ÖTV si sıfıra indirilmiş (ÖTV Muafiyetli)	1.700	0	0	0	0	0	1.700
	Transit Rejime Tabi	0	72	3.117	9.008	91	0	12.288
	<b>Teslim Türü Toplam</b>	<b>1.775</b>	<b>72</b>	<b>20.444</b>	<b>10.503</b>	<b>441</b>	<b>0</b>	<b>33.235</b>
İSTANBUL (AVRUPA)	İhracat	0	0	30.666	0	6.712	0	37.378
	İhrakiye Bayii	0		9				9
	ÖTV li	224		10				234
	ÖTV si sıfıra indirilmiş (ÖTV Muafiyetli)	6.619	0	270	0	0	0	6.889
	Transit Rejime Tabi	30	2.690	43.796	0	13.561	0	60.077
	<b>Teslim Türü Toplam</b>	<b>6.873</b>	<b>2.690</b>	<b>74.751</b>	<b>0</b>	<b>20.273</b>	<b>0</b>	<b>104.587</b>
İZMİR	İhracat	2		4.133		1.831		5.966
	İhrakiye Bayii	39	0	0	0	0	14	53
	ÖTV li	71	0	0	0	0	0	71
	ÖTV si sıfıra indirilmiş (ÖTV Muafiyetli)	2.124	0	1.663	0	0	0	3.787
	Transit Rejime Tabi	0	0	0	0	10	0	10
	<b>Teslim Türü Toplam</b>	<b>2.236</b>	<b>0</b>	<b>5.796</b>	<b>0</b>	<b>1.841</b>	<b>14</b>	<b>9.887</b>

İller	Teslim Türü	2710 19 43 00 11 Motorin	2710 19 64 00 11 Fuel Oil Kükürt Oranı Yüzde01i geçen ancak Yüzde1i geçmeyenler	2710 19 68 00 11 Yüksek Kükürtlü Fuel Oil Kükürt oranı Yüzde1i geçenler	Denizcilik Motorini Kükürt Oranı Yüzde0001i geçen ancak Yüzde0002yi geçmeyenler	Denizcilik Motorini Kükürt Oranı Yüzde0002i geçen ancak Yüzde01yi geçmeyenler	2710 12 45 00 11 Kurşunsuz Benzin 95 Oktan	Tüm Ürünler Toplam
KASTAMONU	ÖTV si sıfıra indirilmiş (ÖTV Muafiyetli)	36						36
	<b>Teslim Türü Toplam</b>	<b>36</b>	<b>0</b>	<b>0</b>	<b>0</b>	<b>0</b>	<b>0</b>	<b>36</b>
KIRKLARELİ	ÖTV si sıfıra indirilmiş (ÖTV Muafiyetli)	30	0	0	0	0	0	30
	<b>Teslim Türü Toplam</b>	<b>30</b>	<b>0</b>	<b>0</b>	<b>0</b>	<b>0</b>	<b>0</b>	<b>30</b>
KOCAELİ	İhracat	31		4.548		708		5.287
	ÖTV li	192						192
	ÖTV si sıfıra indirilmiş (ÖTV Muafiyetli)	3.257	0	541	0	0	0	3.798
	Transit Rejime Tabi	0	178	5.449	149	2.524	0	8.300
	<b>Teslim Türü Toplam</b>	<b>3.480</b>	<b>178</b>	<b>10.538</b>	<b>149</b>	<b>3.232</b>	<b>0</b>	<b>17.577</b>
MARDİN	ÖTV si sıfıra indirilmiş (ÖTV Muafiyetli)	1						1
	<b>Teslim Türü Toplam</b>	<b>1</b>	<b>0</b>	<b>0</b>	<b>0</b>	<b>0</b>	<b>0</b>	<b>1</b>
MUĞLA	İhrakiye Bayii	109	0	0	0	0	11	120
	ÖTV li	35						35
	ÖTV si sıfıra indirilmiş (ÖTV Muafiyetli)	330	0	0	0	0	0	330
	<b>Teslim Türü Toplam</b>	<b>474</b>	<b>0</b>	<b>0</b>	<b>0</b>	<b>0</b>	<b>11</b>	<b>485</b>
ORDU	ÖTV si sıfıra indirilmiş (ÖTV Muafiyetli)	75	0	0	0	0	0	75
	Transit Rejime Tabi	29						29
	<b>Teslim Türü Toplam</b>	<b>104</b>	<b>0</b>	<b>0</b>	<b>0</b>	<b>0</b>	<b>0</b>	<b>104</b>
RİZE	ÖTV si sıfıra indirilmiş (ÖTV Muafiyetli)	125						125
	<b>Teslim Türü Toplam</b>	<b>125</b>	<b>0</b>	<b>0</b>	<b>0</b>	<b>0</b>	<b>0</b>	<b>125</b>
SAKARYA	ÖTV si sıfıra indirilmiş (ÖTV Muafiyetli)	19						19
	<b>Teslim Türü Toplam</b>	<b>19</b>	<b>0</b>	<b>0</b>	<b>0</b>	<b>0</b>	<b>0</b>	<b>19</b>

İller	Teslim Türü	2710 19 43 00 11 Motorin	2710 19 64 00 11 Fuel Oil Kükürt Oranı Yüzde 01i geçen ancak Yüzde1i geçmeyenler	2710 19 68 00 11 Yüksek Kükürtlü Fuel Oil Kükürt oranı Yüzde1i geçenler	Denizcilik Motorini Kükürt Oranı Yüzde0001i geçen ancak Yüzde0002yi geçmeyenler	Denizcilik Motorini Kükürt Oranı Yüzde0002i geçen ancak Yüzde 1yi geçmeyenler	2710 12 45 00 11 Kurşunsuz Benzin 95 Oktan	Tüm Ürünler Toplam
SAMSUN	İhracat	0		50		7		57
	ÖTV li	8						8
	ÖTV si sıfıra indirilmiş (ÖTV Muafiyetli)	899	0	0	0	0	0	899
	Transit Rejime Tabi	1.216		0		0		1.216
	<b>Teslim Türü Toplam</b>	<b>2.123</b>	<b>0</b>	<b>50</b>	<b>0</b>	<b>7</b>	<b>0</b>	<b>2.180</b>
SİNOP	ÖTV si sıfıra indirilmiş (ÖTV Muafiyetli)	91						91
	<b>Teslim Türü Toplam</b>	<b>91</b>	<b>0</b>	<b>0</b>	<b>0</b>	<b>0</b>	<b>0</b>	<b>91</b>
TEKİRDAĞ	İhracat	0	0	0	0	300	0	300
	ÖTV si sıfıra indirilmiş (ÖTV Muafiyetli)	326	0	0	0	0	0	326
	Transit Rejime Tabi	0	0	1.000	0	115	0	1.115
	<b>Teslim Türü Toplam</b>	<b>326</b>	<b>0</b>	<b>1.000</b>	<b>0</b>	<b>415</b>	<b>0</b>	<b>1.741</b>
TRABZON	ÖTV si sıfıra indirilmiş (ÖTV Muafiyetli)	233						233
	Transit Rejime Tabi	129						129
	<b>Teslim Türü Toplam</b>	<b>362</b>	<b>0</b>	<b>0</b>	<b>0</b>	<b>0</b>	<b>0</b>	<b>362</b>
TUNCELİ	ÖTV si sıfıra indirilmiş (ÖTV Muafiyetli)	19						19
	<b>Teslim Türü Toplam</b>	<b>19</b>	<b>0</b>	<b>0</b>	<b>0</b>	<b>0</b>	<b>0</b>	<b>19</b>
YALOVA	ÖTV li	1						1
	ÖTV si sıfıra indirilmiş (ÖTV Muafiyetli)	893	0	0	0	0	0	893
	<b>Teslim Türü Toplam</b>	<b>894</b>	<b>0</b>	<b>0</b>	<b>0</b>	<b>0</b>	<b>0</b>	<b>894</b>

İller	Teslim Türü	2710 19 43 00 11 Motorin	2710 19 64 00 11 Fuel Oil Kükürt Oranı Yüzde 01i geçen ancak Yüzde1i geçmeyenler	2710 19 68 00 11 Yüksek Kükürtlü Fuel Oil Kükürt oranı Yüzde1i geçenler	Denizcilik Motorini Kükürt Oranı Yüzde0001i geçen ancak Yüzde0002yi geçmeyenler	Denizcilik Motorini Kükürt Oranı Yüzde0002i geçen ancak Yüzde 1yi geçmeyenler	2710 12 45 00 11 Kurşunsuz Benzin 95 Oktan	Tüm Ürünler Toplam
ZONGULDAK	İhracat	0		469		250		719
	ÖTV si sıfıra indirilmiş (ÖTV Muafiyetli)	106	0	0	0	0	0	106
	Transit Rejime Tabi	20		0	63	108		191
	<b>Teslim Türü Toplam</b>	<b>126</b>	<b>0</b>	<b>469</b>	<b>63</b>	<b>358</b>	<b>0</b>	<b>1.016</b>
<b>Genel Toplam</b>		<b>24.595</b>	<b>2.940</b>	<b>120.098</b>	<b>10.784</b>	<b>27.832</b>	<b>57</b>	<b>186.306</b>
Teslim Tür- lerine Göre Genel Toplam	İhracat	33	0	57.858	1.514	10.253	0	69.658
	İhrakiye Bayii	338	0	9	0	0	33	380
	ÖTV li	590	0	10	0	0	0	600
	ÖTV si sıfıra indirilmiş (ÖTV Muafiyetli)	20.812	0	2.474	0	0	24	23.310
	Transit Rejime Tabi	2.822	2.940	59.747	9.270	17.579	0	92.358

**Tablo 23: Ocak 2015 Döneminde Firmalara Göre İhrakiye (Havacılık) Satışları (ton)**

Sıra	Dağıtıcı Ünvanı	Akaryakıt Türü	ÖTV'si Sıfıra İndirilmiş veya Belirlenmiş	ÖTV'li	Transit Rejime Tabi	İhracat	Askeri	İhrakiye Bayii	Toplam Satış Miktarı (ton)	Ürün Pazar Payı (%)	
1	THY OPET HAVACILIK YAKITLARI ANONİM ŞİRKETİ	2710.19.21.00.00 - Jet Yakıtı	49.861	0	0	166.241	0	0	216.102	77,5	
		<b>Toplam Satış Miktarı ve Genel Pazar Payı</b>	<b>49.861</b>	<b>0</b>	<b>0</b>	<b>166.241</b>	<b>0</b>	<b>0</b>	<b>216.102</b>	<b>77,48</b>	
2	OMV PETROL OFİSİ ANONİM ŞİRKETİ	2710.19.21.00.00 - Jet Yakıtı	19.589	0	0	28.491			48.080	17,24	
		2710.12.31.00.00 - Uçak Benzini	71	0	0	0			71	77,17	
		<b>Toplam Satış Miktarı ve Genel Pazar Payı</b>	<b>19.660</b>	<b>0</b>	<b>0</b>	<b>28.491</b>			<b>48.151</b>	<b>17,26</b>	
3	SOCAR TURKEY PETROL ENERJİ DAĞITIM SANAYİ VE TİCARET ANONİM ŞİRKETİ	2710.19.21.00.00 - Jet Yakıtı	3.829	0	0	6.053	0	0	9.882	3,54	
		<b>Toplam Satış Miktarı ve Genel Pazar Payı</b>	<b>3.829</b>	<b>0</b>	<b>0</b>	<b>6.053</b>	<b>0</b>	<b>0</b>	<b>9.882</b>	<b>3,54</b>	
4	THE SHELL COMPANY OF TURKEY LİMİTED MERKEZİ LONDRA TÜRKİYE ŞUBESİ	2710.19.21.00.00 - Jet Yakıtı	238	0	163	2.145			2.546	0,91	
		<b>Toplam Satış Miktarı ve Genel Pazar Payı</b>	<b>238</b>	<b>0</b>	<b>163</b>	<b>2.145</b>			<b>2.546</b>	<b>0,91</b>	
5	BP PETROLLERİ ANONİM ŞİRKETİ	2710.19.21.00.00 - Jet Yakıtı	1.566	0	0	167			1.733	0,62	
		<b>Toplam Satış Miktarı ve Genel Pazar Payı</b>	<b>1.566</b>	<b>0</b>	<b>0</b>	<b>167</b>			<b>1.733</b>	<b>0,62</b>	
6	LUKOİL JET YAKITI DAĞITIM VE TİCARET LİMİTED ŞİRKETİ	2710.19.21.00.00 - Jet Yakıtı	0	0	0	241			241	0,09	
		<b>Toplam Satış Miktarı ve Genel Pazar Payı</b>	<b>0</b>	<b>0</b>	<b>0</b>	<b>241</b>			<b>241</b>	<b>0,09</b>	
7	SPORTİF HAVACILIK VE TURİZM ANONİM ŞİRKETİ	2710.19.21.00.00 - Jet Yakıtı	130	0	0	0	0	0	130	0,05	
		<b>Toplam Satış Miktarı ve Genel Pazar Payı</b>	<b>130</b>	<b>0</b>	<b>0</b>	<b>0</b>	<b>0</b>	<b>0</b>	<b>130</b>	<b>0,05</b>	
8	GÜNEYDOĞU HAVACILIK İŞLETMESİ ANONİM ŞİRKETİ	2710.19.21.00.00 - Jet Yakıtı	88	0	0	0	0	0	88	0,03	
		<b>Toplam Satış Miktarı ve Genel Pazar Payı</b>	<b>88</b>	<b>0</b>	<b>0</b>	<b>0</b>	<b>0</b>	<b>0</b>	<b>88</b>	<b>0,03</b>	
9	GÖKÇEN HAVACILIK TAŞIMACILIK EĞİTİM VE PETROL ÜRÜNLERİ TİCARET ANONİM ŞİRKETİ	2710.12.31.00.00 - Uçak Benzini	21	0	0	0			21	22,83	
		2710.19.21.00.00 - Jet Yakıtı	16	0	0	0			16	0,01	
		<b>Toplam Satış Miktarı ve Genel Pazar Payı</b>	<b>37</b>	<b>0</b>	<b>0</b>	<b>0</b>			<b>37</b>	<b>0,01</b>	
10	KAAN HAVACILIK SANAYİ VE TİCARET ANONİM ŞİRKETİ	2710.19.21.00.00 - Jet Yakıtı	9	0	0	0			9	0	
		<b>Toplam Satış Miktarı ve Genel Pazar Payı</b>	<b>9</b>	<b>0</b>	<b>0</b>	<b>0</b>			<b>9</b>	<b>0</b>	
<b>Genel Toplam</b>			<b>75.418</b>	<b>0</b>	<b>163</b>	<b>203.338</b>	<b>0</b>	<b>0</b>	<b>278.919</b>		
<b>Ürünlere Göre Genel Toplam</b>			2710.19.21.00.00 - Jet Yakıtı	75.326	0	163	203.338	0	0	278.827	
			2710.12.31.00.00 - Uçak Benzini	92	0	0	0			92	

Tablo 24: Ocak 2015 İllere Göre İhrakiye (Havacılık) Satışları (ton)

İller	Teslim Türü	2710.12.31.00.00 – Uçak Benzini		2710.19.21.00.00 – Jet Yakıtı		Ürünler Genel Toplam	
		2014	2015	2014	2015	2014	2015
ADANA	İhracat			757	846	757	846
	ÖTV si sıfıra indirilmiş (ÖTV Muafiyetli)	9	8	3.154	3.493	3.163	3.501
	<b>Teslim Türü Toplam</b>	<b>9</b>	<b>8</b>	<b>3.911</b>	<b>4.339</b>	<b>3.920</b>	<b>4.347</b>
ADIYAMAN	ÖTV si sıfıra indirilmiş (ÖTV Muafiyetli)			205	151	205	151
	<b>Teslim Türü Toplam</b>			<b>205</b>	<b>151</b>	<b>205</b>	<b>151</b>
AĞRI	ÖTV si sıfıra indirilmiş (ÖTV Muafiyetli)			189	182	189	182
	<b>Teslim Türü Toplam</b>			<b>189</b>	<b>182</b>	<b>189</b>	<b>182</b>
AMASYA	İhracat			28	34	28	34
	ÖTV si sıfıra indirilmiş (ÖTV Muafiyetli)			142	106	142	106
	<b>Teslim Türü Toplam</b>			<b>170</b>	<b>140</b>	<b>170</b>	<b>140</b>
ANKARA	İhracat			2.938	3.213	2.938	3.213
	ÖTV si sıfıra indirilmiş (ÖTV Muafiyetli)	35	24	7.171	7.459	7.206	7.483
	<b>Teslim Türü Toplam</b>	<b>35</b>	<b>24</b>	<b>10.109</b>	<b>10.672</b>	<b>10.144</b>	<b>10.696</b>
ANTALYA	İhracat			6.776	7.835	6.776	7.835
	ÖTV si sıfıra indirilmiş (ÖTV Muafiyetli)	9	1	4.413	5.517	4.422	5.518
	Transit Rejime Tabi			482	163	482	163
	<b>Teslim Türü Toplam</b>	<b>9</b>	<b>1</b>	<b>11.671</b>	<b>13.515</b>	<b>11.680</b>	<b>13.516</b>
AYDIN	ÖTV si sıfıra indirilmiş (ÖTV Muafiyetli)	13	5	1	6	14	11
	<b>Teslim Türü Toplam</b>	<b>13</b>	<b>5</b>	<b>1</b>	<b>6</b>	<b>14</b>	<b>11</b>
BALIKESİR	İhracat			17	5	17	5
	ÖTV si sıfıra indirilmiş (ÖTV Muafiyetli)			7	96	7	96
	<b>Teslim Türü Toplam</b>			<b>24</b>	<b>101</b>	<b>24</b>	<b>101</b>
BATMAN	İhracat			12		12	
	ÖTV si sıfıra indirilmiş (ÖTV Muafiyetli)			442	406	442	406
	<b>Teslim Türü Toplam</b>			<b>454</b>	<b>406</b>	<b>454</b>	<b>406</b>
BİNGÖL	ÖTV si sıfıra indirilmiş (ÖTV Muafiyetli)			150	159	150	159
	<b>Teslim Türü Toplam</b>			<b>150</b>	<b>159</b>	<b>150</b>	<b>159</b>

İller	Teslim Türü	2710.12.31.00.00 – Uçak Benzini		2710.19.21.00.00 – Jet Yakıtı		Ürünler Genel Toplam	
		2014	2015	2014	2015	2014	2015
Bursa	İhracat			177	133	177	133
	ÖTV si sıfıra indirilmiş (ÖTV Muafiyetli)			64	63	64	63
	<b>Teslim Türü Toplam</b>			<b>241</b>	<b>196</b>	<b>241</b>	<b>196</b>
ÇANAKKALE	ÖTV si sıfıra indirilmiş (ÖTV Muafiyetli)				51		51
	<b>Teslim Türü Toplam</b>				<b>51</b>		<b>51</b>
DENİZLİ	İhracat			30	34	30	34
	ÖTV si sıfıra indirilmiş (ÖTV Muafiyetli)			214	198	214	198
	<b>Teslim Türü Toplam</b>			<b>244</b>	<b>232</b>	<b>244</b>	<b>232</b>
DİYARBAKIR	İhracat			60	52	60	52
	ÖTV si sıfıra indirilmiş (ÖTV Muafiyetli)			1.544	1.509	1.544	1.509
	<b>Teslim Türü Toplam</b>			<b>1.604</b>	<b>1.561</b>	<b>1.604</b>	<b>1.561</b>
ELAZIĞ	İhracat			113	73	113	73
	ÖTV si sıfıra indirilmiş (ÖTV Muafiyetli)			978	853	978	853
	<b>Teslim Türü Toplam</b>			<b>1.091</b>	<b>926</b>	<b>1.091</b>	<b>926</b>
ERZİNCAN	İhracat			30	7	30	7
	ÖTV si sıfıra indirilmiş (ÖTV Muafiyetli)			267	228	267	228
	<b>Teslim Türü Toplam</b>			<b>297</b>	<b>235</b>	<b>297</b>	<b>235</b>
Erzurum	İhracat			170	83	170	83
	ÖTV si sıfıra indirilmiş (ÖTV Muafiyetli)			880	815	880	815
	<b>Teslim Türü Toplam</b>			<b>1.050</b>	<b>898</b>	<b>1.050</b>	<b>898</b>
ESKİŞEHİR	İhracat			67	150	67	150
	ÖTV si sıfıra indirilmiş (ÖTV Muafiyetli)			1	10	1	10
	<b>Teslim Türü Toplam</b>			<b>68</b>	<b>160</b>	<b>68</b>	<b>160</b>
GAZİANTEP	İhracat			275	239	275	239
	ÖTV si sıfıra indirilmiş (ÖTV Muafiyetli)			1.450	1.477	1.450	1.477
	<b>Teslim Türü Toplam</b>			<b>1.725</b>	<b>1.716</b>	<b>1.725</b>	<b>1.716</b>
HATAY	İhracat			601	582	601	582
	ÖTV si sıfıra indirilmiş (ÖTV Muafiyetli)			770	684	770	684
	<b>Teslim Türü Toplam</b>			<b>1.371</b>	<b>1.266</b>	<b>1.371</b>	<b>1.266</b>

İller	Teslim Türü	2710.12.31.00.00 – Uçak Benzini		2710.19.21.00.00 – Jet Yakıtı		Ürünler Genel Toplam	
		2014	2015	2014	2015	2014	2015
İÇEL	ÖTV si sıfıra indirilmiş (ÖTV Muafiyetli)			16	29	16	29
	<b>Teslim Türü Toplam</b>			<b>16</b>	<b>29</b>	<b>16</b>	<b>29</b>
İĞDIR	ÖTV si sıfıra indirilmiş (ÖTV Muafiyetli)			122	223	122	223
	<b>Teslim Türü Toplam</b>			<b>122</b>	<b>223</b>	<b>122</b>	<b>223</b>
ISPARTA	İhracat			10		10	0
	ÖTV si sıfıra indirilmiş (ÖTV Muafiyetli)	0	19	29	57	29	76
	<b>Teslim Türü Toplam</b>	<b>0</b>	<b>19</b>	<b>39</b>	<b>57</b>	<b>39</b>	<b>76</b>
İSTANBUL (ANADOLU)	İhracat			16.994	18.848	16.994	18.848
	ÖTV si sıfıra indirilmiş (ÖTV Muafiyetli)			10.708	12.022	10.708	12.022
	<b>Teslim Türü Toplam</b>			<b>27.702</b>	<b>30.870</b>	<b>27.702</b>	<b>30.870</b>
İSTANBUL (AVRUPA)	İhracat			145.508	166.812	145.508	166.812
	ÖTV si sıfıra indirilmiş (ÖTV Muafiyetli)	1	18	18.309	19.417	18.310	19.435
	<b>Teslim Türü Toplam</b>	<b>1</b>	<b>18</b>	<b>163.817</b>	<b>186.229</b>	<b>163.818</b>	<b>186.247</b>
İZMİR	İhracat			2.314	2.408	2.314	2.408
	ÖTV si sıfıra indirilmiş (ÖTV Muafiyetli)	1	5	7.833	9.154	7.834	9.159
	<b>Teslim Türü Toplam</b>	<b>1</b>	<b>5</b>	<b>10.147</b>	<b>11.562</b>	<b>10.148</b>	<b>11.567</b>
KAHRAMANMA- RAŞ	ÖTV si sıfıra indirilmiş (ÖTV Muafiyetli)			139	120	139	120
	<b>Teslim Türü Toplam</b>			<b>139</b>	<b>120</b>	<b>139</b>	<b>120</b>
KARS	İhracat			2	2	2	2
	ÖTV si sıfıra indirilmiş (ÖTV Muafiyetli)			488	396	488	396
	<b>Teslim Türü Toplam</b>			<b>490</b>	<b>398</b>	<b>490</b>	<b>398</b>
KASTAMONU	ÖTV si sıfıra indirilmiş (ÖTV Muafiyetli)			60	22	60	22
	<b>Teslim Türü Toplam</b>			<b>60</b>	<b>22</b>	<b>60</b>	<b>22</b>
KAYSERİ	İhracat			426	341	426	341
	ÖTV si sıfıra indirilmiş (ÖTV Muafiyetli)			1.002	1.217	1.002	1.217
	<b>Teslim Türü Toplam</b>			<b>1.428</b>	<b>1.558</b>	<b>1.428</b>	<b>1.558</b>
KOCAELİ	ÖTV si sıfıra indirilmiş (ÖTV Muafiyetli)	3	2	17	2	20	4
	<b>Teslim Türü Toplam</b>	<b>3</b>	<b>2</b>	<b>17</b>	<b>2</b>	<b>20</b>	<b>4</b>

İller	Teslim Türü	2710.12.31.00.00 – Uçak Benzini		2710.19.21.00.00 – Jet Yakıtı		Ürünler Genel Toplam	
		2014	2015	2014	2015	2014	2015
KONYA	İhracat			319	245	319	245
	ÖTV si sıfıra indirilmiş (ÖTV Muafiyetli)			656	479	656	479
	<b>Teslim Türü Toplam</b>			<b>975</b>	<b>724</b>	<b>975</b>	<b>724</b>
KÜTAHYA	İhracat			77	52	77	52
	ÖTV si sıfıra indirilmiş (ÖTV Muafiyetli)			46	38	46	38
	<b>Teslim Türü Toplam</b>			<b>123</b>	<b>90</b>	<b>123</b>	<b>90</b>
MALATYA	İhracat			23	12	23	12
	ÖTV si sıfıra indirilmiş (ÖTV Muafiyetli)			663	524	663	524
	<b>Teslim Türü Toplam</b>			<b>686</b>	<b>536</b>	<b>686</b>	<b>536</b>
MARDİN	ÖTV si sıfıra indirilmiş (ÖTV Muafiyetli)			529	466	529	466
	<b>Teslim Türü Toplam</b>			<b>529</b>	<b>466</b>	<b>529</b>	<b>466</b>
MUĞLA	İhracat			95	66	95	66
	ÖTV si sıfıra indirilmiş (ÖTV Muafiyetli)		3	1.064	984	1.064	987
	<b>Teslim Türü Toplam</b>		<b>3</b>	<b>1.159</b>	<b>1.050</b>	<b>1.159</b>	<b>1.053</b>
MUŞ	ÖTV si sıfıra indirilmiş (ÖTV Muafiyetli)			293	316	293	316
	<b>Teslim Türü Toplam</b>			<b>293</b>	<b>316</b>	<b>293</b>	<b>316</b>
NEVŞEHİR	İhracat				16		16
	ÖTV si sıfıra indirilmiş (ÖTV Muafiyetli)			154	208	154	208
	<b>Teslim Türü Toplam</b>			<b>154</b>	<b>224</b>	<b>154</b>	<b>224</b>
SAMSUN	İhracat			223	239	223	239
	ÖTV si sıfıra indirilmiş (ÖTV Muafiyetli)			1.022	1.117	1.022	1.117
	<b>Teslim Türü Toplam</b>			<b>1.245</b>	<b>1.356</b>	<b>1.245</b>	<b>1.356</b>
ŞANLIURFA	İhracat			34	31	34	31
	ÖTV si sıfıra indirilmiş (ÖTV Muafiyetli)			630	567	630	567
	<b>Teslim Türü Toplam</b>			<b>664</b>	<b>598</b>	<b>664</b>	<b>598</b>
ŞİİRT	ÖTV si sıfıra indirilmiş (ÖTV Muafiyetli)			13	52	13	52
	<b>Teslim Türü Toplam</b>			<b>13</b>	<b>52</b>	<b>13</b>	<b>52</b>

İller	Teslim Türü	2710.12.31.00.00 – Uçak Benzini		2710.19.21.00.00 – Jet Yakıtı		Ürünler Genel Toplam	
		2014	2015	2014	2015	2014	2015
SİNOP	İhracat				10		10
	ÖTV si sıfıra indirilmiş (ÖTV Muafiyetli)			0	72	0	72
	<b>Teslim Türü Toplam</b>			<b>0</b>	<b>82</b>	<b>0</b>	<b>82</b>
ŞIRNAK	ÖTV si sıfıra indirilmiş (ÖTV Muafiyetli)			338	317	338	317
	<b>Teslim Türü Toplam</b>			<b>338</b>	<b>317</b>	<b>338</b>	<b>317</b>
SİVAS	İhracat			43	46	43	46
	ÖTV si sıfıra indirilmiş (ÖTV Muafiyetli)			262	307	262	307
	<b>Teslim Türü Toplam</b>			<b>305</b>	<b>353</b>	<b>305</b>	<b>353</b>
TEKİRDAĞ	İhracat		0	225	266	225	266
	ÖTV si sıfıra indirilmiş (ÖTV Muafiyetli)	6	7	98	69	104	76
	<b>Teslim Türü Toplam</b>	<b>6</b>	<b>7</b>	<b>323</b>	<b>335</b>	<b>329</b>	<b>342</b>
TOKAT	ÖTV si sıfıra indirilmiş (ÖTV Muafiyetli)			10	61	10	61
	<b>Teslim Türü Toplam</b>			<b>10</b>	<b>61</b>	<b>10</b>	<b>61</b>
TRABZON	İhracat			1.436	624	1.436	624
	ÖTV si sıfıra indirilmiş (ÖTV Muafiyetli)			2.401	2.541	2.401	2.541
	<b>Teslim Türü Toplam</b>			<b>3.837</b>	<b>3.165</b>	<b>3.837</b>	<b>3.165</b>
VAN	İhracat			18	33	18	33
	ÖTV si sıfıra indirilmiş (ÖTV Muafiyetli)			1.088	1.084	1.088	1.084
	<b>Teslim Türü Toplam</b>			<b>1.106</b>	<b>1.117</b>	<b>1.106</b>	<b>1.117</b>
<b>Genel Toplam</b>		<b>77</b>	<b>92</b>	<b>250.312</b>	<b>278.824</b>	<b>250.389</b>	<b>278.916</b>
İller Genel Toplam	İhracat		0	179.798	203.337	179.798	203.337
	ÖTV si sıfıra indirilmiş (ÖTV Muafiyetli)	77	92	70.032	75.324	70.109	75.416
	<b>Transit Rejime Tabi</b>			<b>482</b>	<b>163</b>	<b>482</b>	<b>163</b>

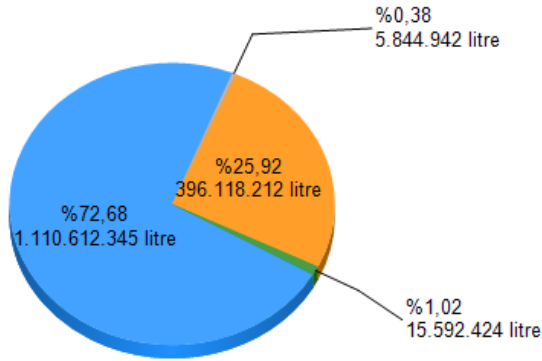
**Şekil 1-7 ile Tablo 25-26 arasındaki tüm veriler bayi otomasyon sisteminden edinilmiş veriler olup, istasyon otomasyon sistemlerinden günlük verilerin Kuru-  
mumuza işlenmeksizin ulaşması sebebiyle; verilerde arızalardan kaynaklanan sapmalar olabilir.**

**Tablo 25: Ocak 2015 Döneminde İstasyon Pompa Satış Pazar Payı %'i Geçen Dağıtıcılar (Benzin Türleri-litre)**

Sıra	Dağıtıcı	İstasyon Pompa Satış	Köy Pompası Satış	Dış Satış	Toplam Satış	Pazar Payı (%)
1	SHELL & TURCAS PETROL ANONİM ŞİRKETİ	48.936.692	1.957	167.600	49.106.249	24,84
2	OPET PETROLCÜLÜK ANONİM ŞİRKETİ	40.902.532		149.496	41.052.028	20,77
3	OMV PETROL OFİSİ ANONİM ŞİRKETİ	39.177.135	2.253	217.378	39.396.766	19,93
4	BP PETROLLERİ ANONİM ŞİRKETİ	22.942.488		93.552	23.036.040	11,65
5	TOTAL OIL TÜRKİYE ANONİM ŞİRKETİ	9.925.877		165.636	10.091.513	5,11
6	LUKOİL EURASIA PETROL ANONİM ŞİRKETİ	5.777.634	1.804	20.926	5.800.364	2,93
7	TP PETROL DAĞITIM ANONİM ŞİRKETİ	3.935.289		21.015	3.956.304	2,00
8	AYTEMİZ AKARYAKIT DAĞITIM ANONİM ŞİRKETİ	3.721.294	335	0	3.721.629	1,88
9	MİLAN PETROL SANAYİ VE TİCARET ANONİM ŞİRKETİ	2.850.549		19.364	2.869.913	1,45
10	ALTINBAŞ PETROL VE TİCARET ANONİM ŞİRKETİ	2.128.914	2.739	838	2.132.491	1,08
	DİĞER	16.392.058	7.442	102.176	16.501.676	8,35
	TOPLAM	196.690.461	16.530	957.981	197.664.973	100

**Tablo 26: Ocak 2015 Döneminde İstasyon Pompa Satışı Pazar Payı %1'i Geçen Dağıtıcılar (Motorin Türleri-litre)**

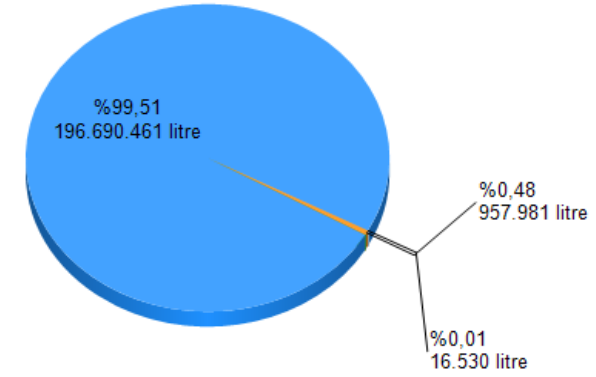
Sıra	Dağıtıcı	İstasyon Pompa Satış	Köy Pompası Satış	Tarımsal Satış Amaçlı Tanker Satış	Dış Satış	Toplam Satış	Pazar Payı (%)
1	OMV PETROL OFİSİ ANONİM ŞİRKETİ	245.073.934	5.435.735	8.067.370	114.450.485	373.027.524	24,41
2	SHELL & TURCAS PETROL ANONİM ŞİRKETİ	222.658.440	17.742	1.509.038	44.961.217	269.146.436	17,61
3	OPET PETROLCÜLÜK ANONİM ŞİRKETİ	180.399.955	15.883	2.677.748	73.095.235	256.188.821	16,76
4	BP PETROLLERİ ANONİM ŞİRKETİ	103.119.986		663.305	30.168.992	133.952.283	8,77
5	TOTAL OIL TÜRKİYE ANONİM ŞİRKETİ	59.125.204	19.859	171.143	35.122.308	94.438.515	6,18
6	LUKOİL EURASIA PETROL ANONİM ŞİRKETİ	34.547.393	25.797	314.302	7.959.145	42.846.636	2,80
7	TP PETROL DAĞITIM ANONİM ŞİRKETİ	32.753.016		144.071	9.485.738	42.382.825	2,77
8	AYTEMİZ AKARYAKIT DAĞITIM ANONİM ŞİRKETİ	27.469.008	5.227	122.036	4.660.293	32.256.563	2,11
9	KADOOĞLU PETROLCÜLÜK TAŞIMACILIK TİCARET SANAYİ İTHALAT VE İHRACAT ANONİM ŞİRKETİ	18.887.069	1.396	143.083	7.854.296	26.885.844	1,76
10	MİLAN PETROL SANAYİ VE TİCARET ANONİM ŞİRKETİ	21.765.697	16.348	37.066	3.578.792	25.397.902	1,66
11	ALTINBAŞ PETROL VE TİCARET ANONİM ŞİRKETİ	21.173.871	14.674	243.765	3.736.806	25.169.116	1,65
12	TURKUAZ PETROL ÜRÜNLERİ ANONİM ŞİRKETİ	14.139.865	30.739	365.298	5.101.105	19.637.007	1,28
13	BALPET PETROL ÜRÜNLERİ TAŞIMACILIK SANAYİ VE TİCARET ANONİM ŞİRKETİ	15.679.070	32.075	48.870	2.825.409	18.585.423	1,22
14	SİYAM PETROLCÜLÜK SANAYİ VE TİC. A.Ş. (S OIL)	11.695.668	7.133	13.303	5.274.437	16.990.541	1,11
	<b>DİĞER</b>	102.124.169	222.333	1.072.029	47.863.594	151.282.125	9,9
	<b>TOPLAM</b>	<b>1.110.612.345</b>	<b>5.844.942</b>	<b>15.592.424</b>	<b>396.137.852</b>	<b>1.528.187.562</b>	<b>100</b>



İstasyon Pompa Satışı (%72,68) İstasyonlu Bayi Dış Satış (%25,92) Tarımsal Amaçlı Tanker Satışı (%1,02)  
Köy Pompası Satışı (%0,38)

**Şekil 1:** Ocak 2015 Döneminde Bayiler Aracılığı ile Yapılan Motorin Türleri Satışı\*

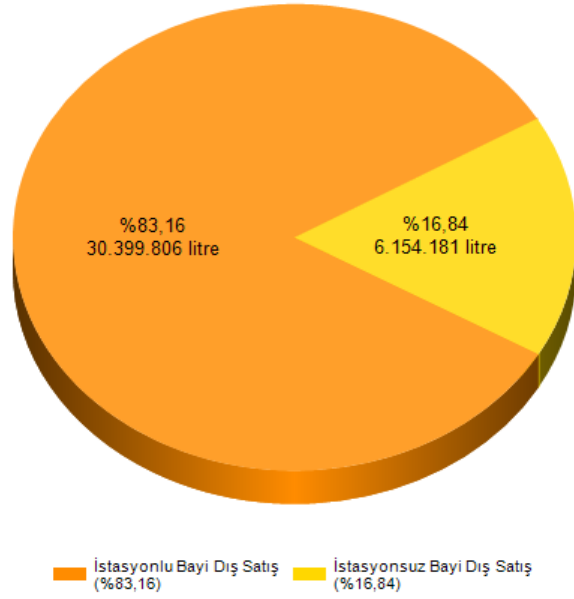
\*Motorin türleri sadece istasyonlu bayi tarafından satılabilmekte olup; bu şekilde yer alan dış satış, bayinin istasyon tankına girmeden son kullanıcıya yaptığı satışı ifade etmektedir.



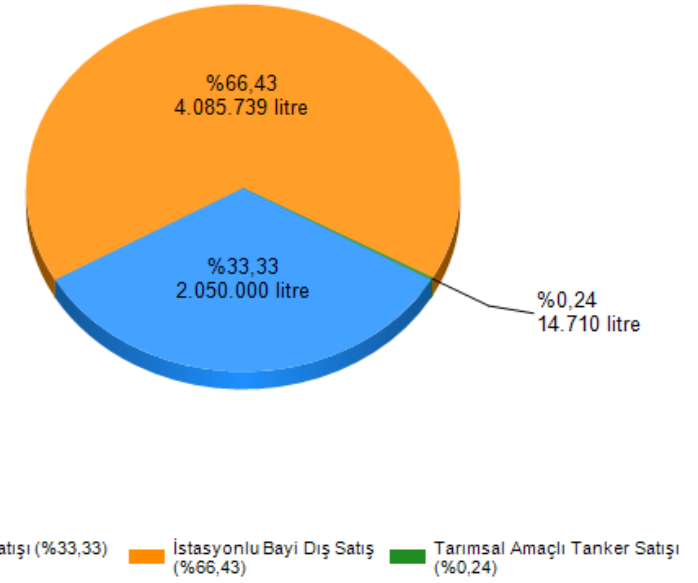
İstasyon Pompa Satışı (%99,51) İstasyonlu Bayi Dış Satış (%0,48) Tarımsal Amaçlı Tanker Satışı (%0,00)  
Köy Pompası Satışı (%0,01)

**Şekil 2:** Ocak 2015 Döneminde Bayiler Aracılığı ile Yapılan Benzin Türleri Satışı\*

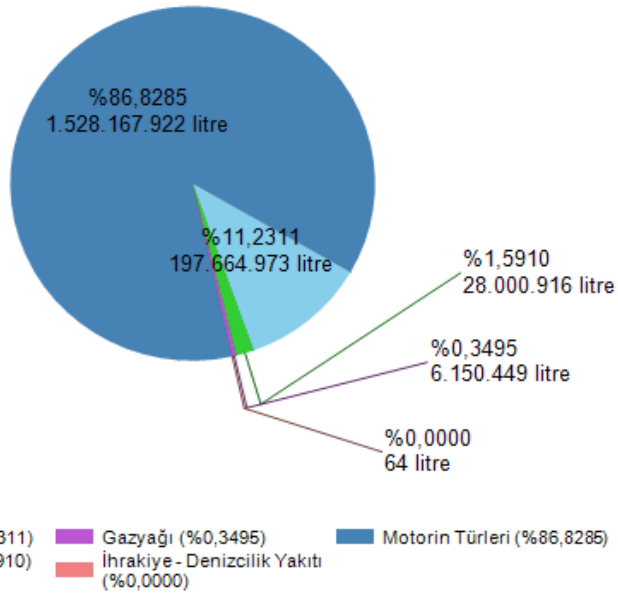
\*Benzin türleri sadece istasyonlu bayi tarafından satılabilmekte olup; bu şekilde yer alan dış satış, bayinin istasyon tankına girmeden son kullanıcıya yaptığı satışı ifade etmektedir.



**Şekil 3:** Ocak 2015 Döneminde Bayiler Aracılığı ile Yapılan Fuel Oil Türleri Satışı

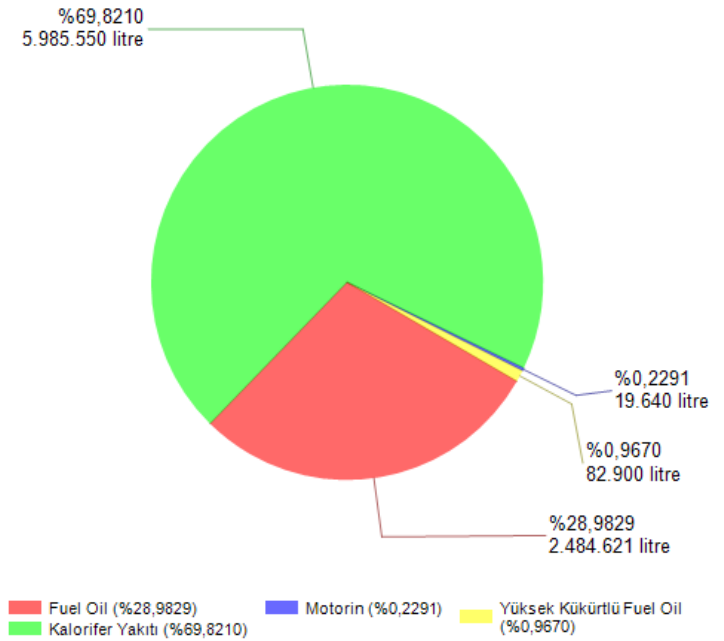


**Şekil 4:** Ocak 2015 Döneminde Bayiler Aracılığı ile Yapılan Gazyağı Satışı

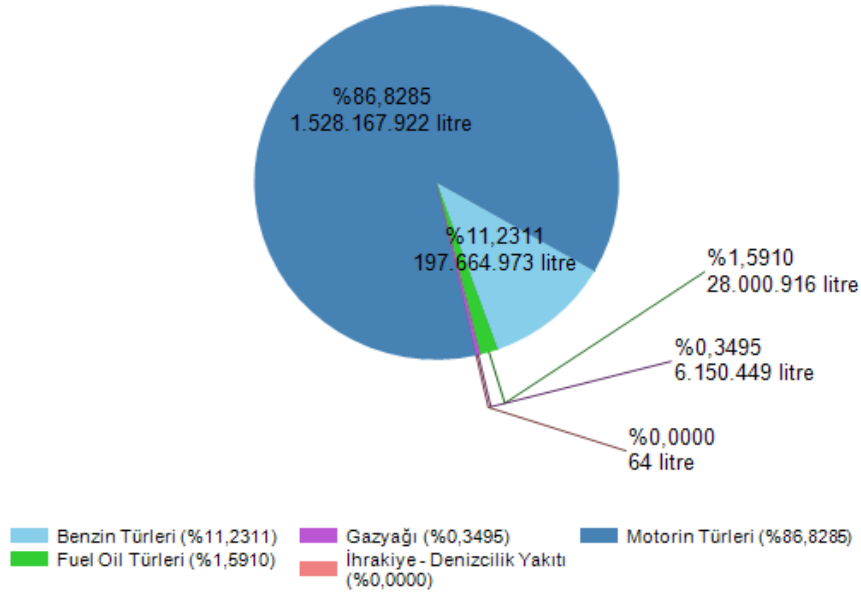


**Şekil 5:** Ocak 2015 Döneminde İstasyonlu Bayi Satışlarının Ürünlere Göre Dağılımı\*

\*İstasyonlu bayi satışları; bayilerin dış satış, istasyon pompası, lisansa derç edilmiş köy pompası ve tarımsal amaçlı satış tankeri aracılığı ile yapmış olduğu satışların tamamını içermektedir.



**Şekil 6:** Ocak 2015 Döneminde İstasyonsuz Bayi Satışlarının Ürünlere Göre Dağılımı



**Şekil 7:** Ocak 2015 Döneminde Akaryakıt Bayileri Aracılığıyla Yapılan Motorin ve Benzin Türündeki Pompa Satışlarının Günlere Göre Dağılımı (litre)

**Tablo 27: Ocak 2015 Döneminde Akaryakıt Bayilerinde Kredi Kartı ve Banka Kartı Kullanılarak Yapılan İşlemler\***

İşyeri Grubu	İşlem Adedi		İşlem Tutarı (Milyon TL)	
	Kredi Kartı	Banka Kartı	Kredi Kartı	Banka Kartı
Akaryakıt Bayileri	19.577.823	3.838.459	3.196	226
<b>Toplam</b>	<b>233.115.374</b>	<b>62.719.535</b>	<b>37.092</b>	<b>2.752</b>
<b>Pay (%)</b>	<b>8,4</b>	<b>6,1</b>	<b>8,6</b>	<b>8,2</b>

\*Bu tabloda yer alan veriler ayrı bir POS cihazı kullanılmadığı sürece istasyon içerisindeki marketlerde yapılan alışverişleri de içermektedir. Kaynak: Bankalararası Kart Merkezi ([http://www.bkm.com.tr/istatistik/aya\\_gore\\_sektorel\\_gelisim.asp?](http://www.bkm.com.tr/istatistik/aya_gore_sektorel_gelisim.asp?))

**Tablo 28: Ocak 2015 Döneminde Firmalara Göre Taşıt Tanıma Sistemi (TTS) ile yapılan Akaryakıt Satışları (ton)**  
(Dağıtıcı lisansı sahiplerinin elektronik sistemler kullanarak son kullanıcıya yapmış olduğu satış miktarıdır)

Firma	Ürün	Teslim Akaryakıt Taşıt Tanıma Sistemi ÖTVli		Teslim Akaryakıt Taşıt Tanıma Sistemi ÖTVsiz		Yıllara Göre Toplam	
		2014	2015	2014	2015	2014	2015
SHELL&TURCAS PETROL ANONİM ŞİRKETİ	2710.12.45.00.11 - Kurşunsuz Benzin 95 Oktan	3.022	2.711			3.022	2.711
	2710.19.43.00.11 - Motorin	56.714	57.644			56.714	57.644
	<b>Firma Toplam</b>	<b>59.736</b>	<b>60.355</b>			<b>59.736</b>	<b>60.355</b>
OMV PETROL OFİSİ ANONİM ŞİRKETİ	2710.12.45.00.11 - Kurşunsuz Benzin 95 Oktan	2.718	2.948			2.718	2.948
	2710.19.43.00.11 - Motorin	44.478	51.453			44.478	51.453
	<b>Firma Toplam</b>	<b>47.196</b>	<b>54.401</b>			<b>47.196</b>	<b>54.401</b>
OPET PETROL CÜLÜK ANONİM ŞİRKETİ	2710.12.45.00.11 - Kurşunsuz Benzin 95 Oktan	1.722	1.819	9	11	1.731	1.830
	2710.19.43.00.11 - Motorin	31.176	31.148	8	13	31.184	31.161
	<b>Firma Toplam</b>	<b>32.898</b>	<b>32.967</b>	<b>17</b>	<b>24</b>	<b>32.915</b>	<b>32.991</b>
BP PETROLLERİ ANONİM ŞİRKETİ	2710.12.45.00.11 - Kurşunsuz Benzin 95 Oktan	1.340	1.344	4	3	1.344	1.347
	2710.19.43.00.11 - Motorin	24.033	25.048	21	21	24.054	25.069
	<b>Firma Toplam</b>	<b>25.373</b>	<b>26.392</b>	<b>25</b>	<b>24</b>	<b>25.398</b>	<b>26.416</b>
TOTAL OİL TÜRKİYE ANONİM ŞİRKETİ	2710.12.45.00.11 - Kurşunsuz Benzin 95 Oktan	230	201	0	0	230	201
	2710.19.43.00.11 - Motorin	9.400	10.032	0	0	9.400	10.032
	<b>Firma Toplam</b>	<b>9.630</b>	<b>10.233</b>	<b>0</b>	<b>0</b>	<b>9.630</b>	<b>10.233</b>
LUKOİL EURASIA PETROL ANONİM ŞİRKETİ	2710.12.45.00.11 - Kurşunsuz Benzin 95 Oktan	22	29			22	29
	2710.20.11.00.11 - Motorin (Biodizel ihtiva eden)	1.468	1.775			1.468	1.775
	<b>Firma Toplam</b>	<b>1.490</b>	<b>1.804</b>			<b>1.490</b>	<b>1.804</b>
AYTEMİZ AKARYAKIT DAĞITIM ANONİM ŞİRKETİ	2710.12.45.00.11 - Kurşunsuz Benzin 95 Oktan	24	42			24	42
	2710.19.43.00.11 - Motorin	601	895			601	895
	<b>Firma Toplam</b>	<b>625</b>	<b>937</b>			<b>625</b>	<b>937</b>
TP PETROL DAĞITIM ANONİM ŞİRKETİ	2710.12.45.00.11 - Kurşunsuz Benzin 95 Oktan	10	30	27	11	37	41
	2710.19.43.00.11 - Motorin	76	181	138	219	214	400
	2710.20.11.00.11 - Motorin (Biodizel ihtiva eden)	0	0	50	0	50	0
	<b>Firma Toplam</b>	<b>86</b>	<b>211</b>	<b>215</b>	<b>230</b>	<b>301</b>	<b>441</b>
ALTINBAŞ PETROL VE TİCARET ANONİM ŞİRKETİ	2710.12.45.00.11 - Kurşunsuz Benzin 95 Oktan	10	10			10	10
	2710.19.43.00.11 - Motorin	124	114			124	114
	<b>Firma Toplam</b>	<b>134</b>	<b>124</b>			<b>134</b>	<b>124</b>
AKPET AKARYAKIT DAĞITIM ANONİM ŞİRKETİ	2710.12.45.00.11 - Kurşunsuz Benzin 95 Oktan	1	1			1	1
	2710.20.11.00.11 - Motorin (Biodizel ihtiva eden)	47	24			47	24
	<b>Firma Toplam</b>	<b>48</b>	<b>25</b>			<b>48</b>	<b>25</b>
<b>Genel Toplam</b>		<b>177.216</b>	<b>187.449</b>	<b>257</b>	<b>278</b>	<b>177.473</b>	<b>187.727</b>
Ürünlere Göre Genel Toplam	2710.12.45.00.11 - Kurşunsuz Benzin 95 Oktan	9.099	9.135	40	25	9.139	9.160
	2710.19.43.00.11 - Motorin	166.602	176.515	167	253	166.769	176.768
	2710.20.11.00.11 - Motorin (Biodizel ihtiva eden)	1.515	1.799	50	0	1.565	1.799