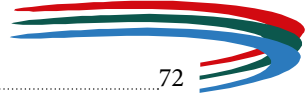


PETROL PİYASASI SEKTÖR RAPORU
EYLÜL 2014

Ankara 2014

EPDK
ENERJİ PİYASASI
DÜZENLEME KURUMU

ÖZET.....	4
Tablolar Listesi	
Ocak - Eylül 2014 Dönemi.....	6
Petrol Piyasası Genel Görünümü (ton).....	6
Eylül 2014 Dönemi.....	6
Petrol Piyasası Genel Görünümü (ton).....	6
Tablo 1 : Eylül 2014 Dönemi Petrol İthalat Miktarları (ton).....	7
Tablo 2 : Ocak - Eylül 2013 ve Ocak - Eylül 2014 Dönemlerinde Toplam Petrol İthalatını Karşılaştırması.....	7
Tablo 3 : Eylül 2013 ve Eylül 2014 Dönemlerinde Toplam Petrol İthalatının Karşılaştırması.....	8
Tablo 4 : Ocak - Eylül 2013 ve Ocak - Eylül 2014 Dönemlerinde Rafinerici Petrol İthalatının Karşılaştırması.....	8
Tablo 5 : Eylül 2013 ve Eylül 2014 Dönemlerinde Rafinerici Petrol İthalatının Karşılaştırması.....	9
Tablo 6 : Ocak-Eylül2013veOcak-Eylül2014DönemlerindeDağıtıcı-İTLSPetrolİthalatınınKarşılaştırması.....	9
Tablo 7 : Eylül 2013 ve Eylül 2014 Dönemlerinde Dağıtıcı - İTSL Petrol İthalatının Karşılaştırması.....	9
Tablo 8 : Eylül 2014 Dönemi Petrol İhracat Miktarları (ton).....	10
Tablo 9 : Ocak - Eylül 2013 ve Ocak - Eylül 2014 Dönemlerinde Toplam Petrol İhracatının Karşılaştırması.....	13
Tablo 10 : Eylül 2013 ve Eylül 2014 Dönemlerinde Toplam Petrol İhracatının Karşılaştırması.....	13
Tablo 11 : Ocak - Eylül 2013 ve Ocak - Eylül 2014 Dönemlerinde Rafinerici Petrol İhracatının Karşılaştırması.....	14
Tablo 12 : Eylül 2013 ve Eylül 2014 Dönemlerinde Rafinerici Petrol İhracatının Karşılaştırması.....	14
Tablo 13 : Ocak-Eylül2013veOcak-Eylül2014DönemlerindeDağıtıcı-İTLSPetrolİhracatınınKarşılaştırması.....	14
Tablo 14 : Eylül 2013 ve Eylül 2014 Dönemlerinde Dağıtıcı - İTSL Petrol İhracatının Karşılaştırması.....	15
Tablo 15 : Eylül 2014 Dönemi Rafineri Üretimi (ton)*.....	15
Tablo 16 : Ocak - Eylül 2013 ve Ocak - Eylül 2014 Dönemlerinde Rafineri Üretimini Karşılaştırılması (ton).....	16
Tablo 17 : Eylül 2013 ve Eylül 2014 Dönemlerinde Rafineri Üretimini Karşılaştırılması (ton).....	17
Tablo 18 : Eylül 2014 Dönemi Rafineri Satışları (ton).....	17
Tablo 19 : Ocak-Eylül2013veOcak-Eylül2014DönemlerindeRafineriSatışlarınınKarşılaştırılması(ton).....	18
Tablo 20 : Eylül 2013 ve Eylül 2014 Dönemlerinde Rafineri Satışlarının Karşılaştırılması (ton).....	19
Tablo 21 : Eylül 2014DönemindeDağıtıcıLisansıSahiplerininTeminKaynaklarınınDağılımı.....	20
Tablo 22 : Ocak - Eylül 2013 ve Ocak - Eylül 2014 Dağıtıcı Lisansı Sahiplerinin Temin Kaynaklarının Dağılımı.....	21
Tablo 23 : Eylül 2013 ve Eylül 2014 Dönemlerinde Dağıtıcı Lisansı Sahiplerinin Temin Kaynaklarının Dağılımı.....	22
Tablo 24 : Ocak - Eylül 2014 Dönemi Dağıtıcıların Akaryakıt Satışları.....	23
Tablo 25 : Eylül 2014 Dönemi Dağıtıcıların Akaryakıt Satışları.....	34
Tablo 26 : Ocak - Eylül 2013 ve Ocak - Eylül 2014 Dönemlerinde Akaryakıt Satışlarının Karşılaştırması.....	43
Tablo 27 : Eylül 2013 ve Eylül 2014 Dönemlerinde Akaryakıt Satışlarının Karşılaştırması.....	43
Tablo 28 : Ocak - Eylül 2013 - Ocak - Eylül 2014 İllere Göre Serbest Kullanıcıya Teslimler (ton).....	44
Tablo 29 : Eylül 2014 İllere Göre Serbest Kullanıcıya Teslimler (ton).....	54
Tablo 30 : Ocak - Eylül 2014 İllere Göre Bayiye Teslimler (ton).....	62
Tablo 31 : Eylül 2014 İllere Göre Bayiye Teslimler (ton).....	64
Tablo 32 : Eylül 2014 Dönemi İhrakiye Satışları.....	66
Tablo 33 : Ocak - Eylül 2013 ve Ocak - Eylül 2014 Dönemlerinde İhrakiye Satışlarının Karşılaştırması.....	66
Tablo 34 : Eylül 2013 ve Eylül 2014 Dönemlerinde İhrakiye Satışlarının Karşılaştırması.....	66
Tablo 35 : Ocak - Eylül 2014 Döneminde Firmalara Göre İhrakiye (Denizcilik) Satışları.....	67
Tablo 36 : Eylül 2014 Döneminde Firmalara Göre İhrakiye (Denizcilik) Satışları.....	70



Tablo 37	: Ocak - Eylül 2014 Dönemlerinde İllere Göre İhrakiye (Denizcilik) Satışları	72
Tablo 38	: Eylül 2014 Döneminde İllere Göre İhrakiye (Denizcilik) Satışları	77
Tablo 39	: Ocak - Eylül 2014 Dönemlerinde Firmalara Göre İhrakiye (Havacılık) Satışları	81
Tablo 40	: Eylül 2014 Döneminde Firmalara Göre İhrakiye (Havacılık) Satışları	82
Tablo 41	: Ocak - Eylül 2014 Dönemlerinde İllere Göre İhrakiye (Havacılık) Satışları	83
Tablo 42	: Eylül 2014 İllere Göre İhrakiye (Havacılık) Satışları	89
Tablo 43	: Eylül 2014 Döneminde İstasyon Pompa Satışı Pazar Payı %1'i Geçen Dağıtıcılar (Benzin Türleri)	93
Tablo 44	: Eylül 2014 Döneminde İstasyon Pompa Satışı Pazar Payı %1'i Geçen Dağıtıcılar (Motorin Türleri)	93
Tablo 45	: Eylül 2014 Döneminde Akaryakıt Bayilerinde Kredi Kartı ve Banka Kartı Kullanılarak Yapılan İşlemler*	95
Tablo 46	: Ocak - Eylül 2014 Dönemlerinde Firmalara Göre Taşıt Tanıma Sistemi (TTS) ile yapılan Akaryakıt Satışları (ton)	95
Tablo 47	: Eylül 2014 Döneminde Firmalara Göre Taşıt Tanıma Sistemi (TTS) ile yapılan Akaryakıt Satışları (ton)	97

Şekiller Listesi

Şekil 1	: Eylül 2014 Döneminde Bayiler Aracılığı ile Yapılan Motorin Türleri Satışı*	94
Şekil 2	: Eylül 2014 Döneminde Bayiler Aracılığı ile Yapılan Benzin Türleri Satışı*	94
Şekil 3	: Eylül 2014 Döneminde Bayiler Aracılığı ile Yapılan Fuel Oil Türleri Satışı	94
Şekil 4	: Eylül 2014 Döneminde Bayiler Aracılığı ile Yapılan Gazyağı Satışı	94
Şekil 5	: Eylül 2014 Döneminde İstasyonlu Bayi Satışlarının Ürünler Göre Dağılımı*	94
Şekil 7	: Eylül 2014 Döneminde Akaryakıt Bayileri Aracılığıyla Yapılan Motorin ve Benzin Türündeki Pompa Satışlarının Günlere Göre Dağılımı (litre)	94

• Üretim

- Rafinerici lisansı sahiplerinin, 2014 yılı Eylül döneminde 2013 yılı Eylül dönemine göre toplam üretimi yaklaşık %1,29 azalarak 1.887.464 ton olmuştur.
- Rafinerici lisansı sahiplerinin, 2014 yılı Ocak-Eylül döneminde 2013 yılı Ocak-Eylül dönemine göre toplam üretimi yaklaşık %9,68 azalarak 14.532.588 ton olmuştur.

• İthalat.

- 2014 yılı Eylül ayı ham petrol ithalatı, geçen yılın Eylül ayına göre %1,29 artarak 1.688.055 ton olarak gerçekleşmiştir.
- 2014 yılı Eylül ayı motorin (biodizel ihtiva eden motorin hariç) ithalatı, geçen yılın Eylül ayına göre %29,37 artarak 1.117.533 ton olarak gerçekleşmiştir. Biodizel ihtiva eden motorin ithalatı ise geçen yılın Eylül ayına göre %84,72 azalarak 4.540 ton olarak gerçekleşmiştir.
- 2014 yılı Ocak-Eylül döneminde ham petrol ithalatı, geçen yılın aynı dönemine göre yaklaşık %11,15 azalarak 12.459.909 ton olmuştur.
- 2014 yılı Ocak-Eylül döneminde geçen yılın aynı dönemine göre motorin (biodizel ihtiva eden hariç) ithalatı %27,53 artarak 8.697.926 ton olarak gerçekleşmiştir. Biodizel ihtiva eden motorin ithalatı ise geçen yılın Eylül ayına göre %79,58 azalarak 58.961 ton olarak gerçekleşmiştir.
- 2014 yılı Eylül ayında dağıtıcı ve ihrakiye teslim lisansı sahiplerinin toplam ithalat miktarı geçen yılın Eylül ayına göre %29,26 oranında artarak 1.206.112 ton olarak gerçekleşmiştir. Ocak-Eylül dönemi için aynı oran %23,61 artış olarak gerçekleşmiştir.
- 2014 yılı Eylül ayında rafinerici lisansı sahiplerinin toplam ithalat miktarı geçen yılın Eylül ayına göre %6,18 oranında azalarak 1.887.867 ton olarak gerçekleşmiştir. Ocak-Eylül dönemi için aynı oran %12,32 azalış olarak gerçekleşmiştir.

• İhracat

- 2014 yılı Eylül ayı toplam benzin ihracatı bir önceki yılın Eylül ayına göre yaklaşık %10,12 azalarak 179.059 ton olarak gerçekleşmiştir. Jet yakıtı için aynı oran %17,01 artış olarak gerçekleşmiştir.
- 2014 yılı Ocak-Eylül döneminde toplam benzin ihracatı bir önceki yılın aynı dönemine göre %24,49 azalarak 1.440.644 ton olmuştur. Jet yakıtı için aynı oran %6,07 azalış olarak gerçekleşmiştir.

• Yurtiçi Satışlar¹

- Dağıtıcı lisansı sahiplerinin 2014 yılı Eylül ayı yurtiçi benzin satışları bir önceki yılın Eylül ayına göre %12,14 oranında artarak 178.661 ton olarak gerçekleşmiş, biodizel içermeyen motorin satışları ise %6,77 artarak 1.477.291 ton olmuştur. Biodizel içeren motorin satışları ise %152,92 artarak 184.663 ton olarak gerçekleşmiştir.
- Dağıtıcı lisansı sahiplerinin 2014 yılı Ocak-Eylül dönemi yurtiçi benzin satışları bir önceki yılın aynı dönemine göre %5,04 oranında artarak 1.448.190 ton olarak gerçekleşmiş, biodizel içermeyen motorin satışları %0,98 artarak 11.904.484 ton olmuş; biodizel içeren motorin satışları ise %48,11 oranında artarak 904.143 ton olarak gerçekleşmiştir.

¹ Serbest dolaşımdaki akaryakıtın bayi ve serbest kullanıcılara satışı ile askeri kullanım amaçlı satışları kapsar.



- **İhrakiye Satışları**

- 2014 yılı Eylül ayında 120.301 ton ÖTV'si sıfır ihrakiye ve 398.792 ton ihracat rejimine tabi ihrakiye teslimi gerçekleşmiştir.
- 2014 yılı Ocak-Eylül döneminde toplam ihrakiye satışları geçen yılın aynı dönemine göre %6,24 artarak 4.730.978 ton olmuştur.

- **Bayiler Aracılığı ile Yapılan Akaryakıt Satışları**

- Eylül 2014 döneminde bayilik lisansı sahipleri; motorin türlerinin %70,05'ini, benzin türlerinin %99,33'ünü ve gazyağının da %41,22'sini pompa aracılığı ile satmıştır.
- Eylül 2014 döneminde Fuel Oil türlerine ilişkin satışlar, söz konusu ürünlerin istasyonlu ve istasyonsuz bayilerin tankına giriş olmadan yapılmıştır.
- Eylül 2014 döneminde istasyonlu bayiler aracılığıyla yapılan satışların %99,36'luk kısmını beyaz ürün (benzin ve motorin türleri) satışları oluşturmaktadır.
- Eylül 2014 döneminde istasyonsuz bayiler tarafından yapılan siyah ürün satışlarının %52,83'lük kısmını kalorifer yakıtı satışları oluşturmaktadır.
- Eylül 2014 döneminde ülkemiz genelinde kredi kartı ve banka kartı ile yapılan işlemlerin sırasıyla (işlem sayısı itibariyle) %10'luk ve %6,9'luk kısımları akaryakıt bayileri tarafından gerçekleştirilmiştir.
- Eylül 2014 döneminde ülkemiz genelinde kredi kartı ve banka kartı ile yapılan işlem tutarlarının sırasıyla (parasal hacim itibariyle) %10,3'lük ve %9,3'lük kısımları akaryakıt bayileri tarafından gerçekleştirilmiştir. Bu kapsamda, aynı dönemde bayiler tarafından kredi ve banka kartları ile yaklaşık 4,34 milyar TL'lik akaryakıt satışı yapılmıştır.



Ocak - Eylül 2014 Dönemi

Petrol Piyasası Genel Görünümü (ton)

Ürün	Rafineri Üretimi	Rafineri İthalatı	Dağıtıcı ve İTLS(1) İthalatı	Rafineri İhracatı	Dağıtıcı ve İTLS(1) İhracatı	Rafineri Askeri Satışları	Dağıtıcı Satışları(2)	Dağıtıcı ve İTLS İhrakiye Satışları(3)
Benzin Türleri	2.811.470	0	200	1.440.644	0	2645	1.448.911	962
Motorin Türleri	4.390.911	456.037	8.300.850	46.149	3468	0	12.808.627	244.963
Fuel Oil Türleri	552.537	464.170	152.858	791.842	0	85.282	386.609	38.689
Denizcilik Yakıtları	1.724.074	0	0	852.856	705.144	0	0	13.874
Havacılık Yakıtları	2.650.451	359829	427.427	1244	2.278.742	174.753	0	733.492
Toplam	12.129.443	1.280.036	8.881.335	3.132.735	2.987.354	262.680	14.644.147	1.031.980
GENEL TOP-LAM(4)	22.290.814			22.058.896				

(1) İTLS İhrakiye Teslim Lisansı Sahiplerini temsil etmektedir.

(2) Dağıtıcı lisansı sahiplerinin kendi İşlettiği ve diğer bayilere, serbest kullanıcılara yaptıkları teslimler ile askeri amaçlı teslimleri içerir.

(3) Transit rejimi kapsamındaki teslimler dâhil edilmemiştir

(4) Rafinerici ve dağıtıcı lisansı sahiplerinin temin ettikleri 46.804 ton etanol ile dağıtıcı lisansı sahiplerinin temin ettikleri 21.445 ton otobiodizel tablonun temin bölümüne eklenmemiştir.

Eylül 2014 Dönemi

Petrol Piyasası Genel Görünümü (ton)

Ürün	Rafineri Üretimi	Rafineri İthalatı	Dağıtıcı ve İTLS(1) İthalatı	Rafineri İhracatı	Dağıtıcı ve İTLS(1) İhracatı	Rafineri Askeri Satışları	Dağıtıcı Satışları(2)	Dağıtıcı ve İTLS İhrakiye Satışları(3)
Benzin Türleri	364.677	0	0	179.059	0	100	178.661	109
Motorin Türleri	554.491	5.000	1.117.073	2.023	316	0	1.661.954	35.346
Fuel Oil Türleri	45.895	38.024	8.791	76.846	0	2.564	35.238	9.020
Denizcilik Yakıtları	229.381	0	0	133.439	79.508	0	0	1.998
Havacılık Yakıtları	363.799	0	80.248	577	349.321	23.496	0	85.021
Toplam	1.558.243	43.024	1.206.112	391.944	429.145	26.160	1.875.853	131.494
GENEL TOP-LAM(4)			2.807.379					2.854.596

(1) İTLS İhrakiye Teslim Lisansı Sahiplerini temsil etmektedir.

(2) Dağıtıcı lisansı sahiplerinin kendi İşlettiği ve diğer bayilere, serbest kullanıcılara yaptıkları teslimler ile askeri amaçlı teslimleri içerir.

(3) Transit rejimi kapsamındaki teslimler dâhil edilmemiştir

(4) Rafinerici ve dağıtıcı lisansı sahiplerinin temin ettikleri 5.456 ton etanol ile dağıtıcı lisansı sahiplerinin temin ettikleri 3.698 ton otobiodizel tablonun temin bölümüne eklenmemiştir.



Tablo 1: Eylül 2014 Dönemi Petrol İthalat Miktarları (ton)

Ülke	Ham Petrol	2710.19.31.00.00 - Özel bir işleme tabi tutulacak olanlar	2710.19.48.00.19 - Diğerleri	2909.19.90.00.13 - Metil tersiyer bütül eter (MTBE)	2710.19.21.00.00 - Jet Yakıtı	2710.19.43.00.11 - Motorin	2710.20.11.00.11 - Motorin (Biodizel ihtiva eden)	2710.19.64.00.11 - Fuel Oil (Kükürt Oranı %0.1'i geçen ancak %1'i geçmeyenler)	Toplam		Genel Toplam	Ülke Payı (%)		
	Rafinerici				Dağıtıcı	Dağıtıcı	Rafinerici	Dağıtıcı	Dağıtıcı	Rafinerici				
İran	438.354								0	438.354	438.354	14,21		
İrak	414.128								0	414.128	414.128	13,43		
Nijerya	379.789								0	379.789	379.789	12,31		
Yunanistan					80.248	224.872		1.850		306.970	0	306.970	9,95	
Rusya Federasyonu	59.660	124.354				115.266	5.000			115.266	189.014	304.280	9,87	
İsrail						240.786		5.915	19.007	246.701	19.007	265.708	8,62	
Hindistan						240.935				240.935	0	240.935	7,81	
Kolombiya	166.872									166.872	166.872	5,41		
Suudi Arabistan	149.128									149.128	149.128	4,84		
İtalya	13.819		10.476			98.772				98.772	24.295	123.067	3,99	
Çeşitli						95.659				95.659	0	95.659	3,10	
Kazakistan	55.811									0	55.811	55.811	1,81	
Bulgaristan						45.064				45.064	0	45.064	1,46	
Romanya			4.976			32.097				32.097	4.976	37.073	1,20	
A.B.D.						17.579		2.690		20.269	0	20.269	0,66	
Portekiz									19.017	0	19.017	19.017	0,62	
Mısır	10.494									0	10.494	10.494	0,34	
Hollanda			6.982							0	6.982	6.982	0,23	
FRANSA								2.876		2.876	0	2.876	0,09	
İspanya						1.490				1.490	0	1.490	0,05	
İngiltere						13				13	0	13	<0,01	
Toplam	1.688.055	124.354	15.452	6.982	80.248	1.112.533	5.000	4.540	8.791	38.024	1.206.112	1.877.867	3.083.979	100

Tablo 2: Ocak - Eylül 2013 ve Ocak - Eylül 2014 Dönemlerinde Toplam Petrol İthalatının Karşılaştırması

Ürün Adı	Ocak - Eylül 2013		Ocak - Eylül 2014		Değişim (%) Ocak - Eylül 2013 → Ocak - Eylül 2014
	Miktarı (ton)	Payı (%)	Miktarı (ton)	Payı (%)	
Ham Petrol	14.023.369	58,10	12.459.909	52,48	-11,15
2710.19.43.00.11 - Motorin	6.820.084	28,26	8.697.926	36,63	27,53
2710.19.31.00.00 - Özel bir işleme tabi tutulacak olanlar	1.894.186	7,85	706.900	2,98	-62,68
2710.19.64.00.11 - Fuel Oil (Kükürt Oranı %0.1'i geçen ancak %1'i geçmeyenler)	523.437	2,17	599.803	2,53	14,59
2710.19.21.00.00 - Jet Yakıtı	415.963	1,72	784.405	3,30	88,58
2710.20.11.00.11 - Motorin (Biodizel ihtiva eden)	288.702	1,20	58.961	0,25	-79,58
2909.19.90.00.13 - Metil tersiyer bütül eter (MTBE)	84.456	0,35	69.830	0,29	-17,32
2710.12.11.00.00 - Özel bir işleme tabi tutulacak olanlar	30.297	0,13	20.976	0,09	-30,77
2710.19.64.00.29 - Diğerleri	0	0,00	22.276	0,09	-
2710.19.48.00.19 - Diğerleri	18.704	0,08	108.458	0,46	479,87
2710.19.62.00.11 - Fuel Oil (Kükürt Oranı %0.1'i geçmeyenler)	0	0,00	17.225	0,07	-
2710.19.51.00.00 - Özel bir işleme tabi tutulacak olanlar	11.788	0,05	193.628	0,82	1.542,59
2710.12.45.00.11 - Kurşunsuz Benzin 95 Oktan	11.363	0,05	200	0,00	-98,24
2710.19.68.00.29 - Diğerleri	9.996	0,04	0	0,00	-100,00
2710.12.31.00.00 - Uçak Benzini	2.134	0,01	2.851	0,01	33,60
2710.19.64.00.10 - Kalarifer Yakıtı (Kükürt Oranı %0.1'i geçen ancak %1'i geçmeyenler)	500	<0,01	0	0,00	-100,00
2710.12.45.00.12 - Katkılı Kurşunsuz Benzin 95 Oktan	482	<0,01	0	0,00	-100,00
TOPLAM	24.135.461	100	23.743.348	100	-1,62

Tablo 3: Eylül 2013 ve Eylül 2014 Dönemlerinde Toplam Petrol İthalatı-



nın Karşılaştırması

Ürün Adı	Eylül 2013		Eylül 2014		Değişim (%)
	Miktarı (ton)	Payı (%)	Miktarı (ton)	Payı (%)	Eylül 2013 → Eylül 2014
Ham Petrol	1.666.617	56,79	1.688.055	54,74	1,29
2710.19.43.00.11 - Motorin	863.831	29,44	1.117.533	36,24	29,37
2710.19.31.00.00 - Özel bir işleme tabi tutulacak olanlar	187.269	6,38	124.354	4,03	-33,60
2710.19.21.00.00 - Jet Yakıtı	109.225	3,72	80.248	2,60	-26,53
2710.19.64.00.11 - Fuel Oil (Kükürt Oranı %0.1i geçen ancak %1i geçmeyenler)	46.845	1,60	46.815	1,52	-0,06
2710.20.11.00.11 - Motorin (Biodizel ihtiva eden)	29.711	1,01	4.540	0,15	-84,72
2710.19.51.00.00 - Özel bir işleme tabi tutulacak olanlar	11.788	0,40	0	0,00	-100,00
2909.19.90.00.13 - Metil tersiyer bütül eter (MTBE)	9.447	0,32	6.982	0,23	-26,09
2710.19.48.00.19 - Diğerleri	5.447	0,19	15.452	0,50	183,68
2710.12.11.00.00 - Özel bir işleme tabi tutulacak olanlar	4.512	0,15	0	0,00	-100,00
TOPLAM	2.934.692	100	3.083.979	100	5,09

Tablo 4: Ocak - Eylül 2013 ve Ocak - Eylül 2014 Dönemlerinde Rafinerici Petrol İthalatının Karşılaştırması

Ürün Adı	Ocak - Eylül 2013		Ocak - Eylül 2014		Değişim (%)
	Miktarı (ton)	Payı (%)	Miktarı (ton)	Payı (%)	Ocak - Eylül 2013 → Ocak - Eylül 2014
Ham Petrol	14.023.369	82,73	12.459.909	83,84	-11,15
2710.19.31.00.00 - Özel bir işleme tabi tutulacak olanlar	1.894.186	11,17	706.900	4,76	-62,68
2710.19.64.00.11 - Fuel Oil (Kükürt Oranı %0.1i geçen ancak %1i geçmeyenler)	438.466	2,59	464.170	3,12	5,86
2710.19.43.00.11 - Motorin	332.213	1,96	456.037	3,07	37,27
2710.19.21.00.00 - Jet Yakıtı	106.849	0,63	359.829	2,42	236,76
2909.19.90.00.13 - Metil tersiyer bütül eter (MTBE)	84.456	0,50	69.830	0,47	-17,32
2710.12.11.00.00 - Özel bir işleme tabi tutulacak olanlar	30.297	0,18	20.976	0,14	-30,77
2710.19.64.00.29 - Diğerleri	0	0,00	22.276	0,15	-
2710.19.48.00.19 - Diğerleri	18.704	0,11	108.458	0,73	479,87
2710.19.51.00.00 - Özel bir işleme tabi tutulacak olanlar	11.788	0,07	193.628	1,30	1.542,59
2710.19.68.00.29 - Diğerleri	9.996	0,06	0	0,00	-100,00
TOPLAM	16.950.324	100	14.862.013	100	-12,32



Tablo 5: Eylül 2013 ve Eylül 2014 Dönemlerinde Rafinerici Petrol İthalatının Karşılaştırması

Ürün Adı	Eylül 2013		Eylül 2014		Değişim (%)
	Miktarı (ton)	Payı (%)	Miktarı (ton)	Payı (%)	Eylül 2013 → Eylül 2014
Ham Petrol	1.666.617	83,26	1.688.055	89,89	1,29
2710.19.31.00.00 - Özel bir işleme tabi tutulacak olanlar	187.269	9,36	124.354	6,62	-33,60
2710.19.21.00.00 - Jet Yakıtı	82.028	4,10	0	0,00	-100,00
2710.19.64.00.11 - Fuel Oil (Kükürt Oranı %0.li geçen ancak %1i geçmeyenler)	34.479	1,72	38.024	2,02	10,28
2710.19.51.00.00 - Özel bir işleme tabi tutulacak olanlar	11.788	0,59	0	0,00	-100,00
2909.19.90.00.13 - Metil tersiyer bütül eter (MTBE)	9.447	0,47	6.982	0,37	-26,09
2710.19.48.00.19 - Diğerleri	5.447	0,27	15.452	0,82	183,68
2710.19.43.00.11 - Motorin	0	0,00	5.000	0,27	-
2710.12.11.00.00 - Özel bir işleme tabi tutulacak olanlar	4.512	0,23	0	0,00	-100,00
Toplam	2.001.587	100	1.877.867	100	-6,18

Tablo 6: Ocak - Eylül 2013 ve Ocak - Eylül 2014 Dönemlerinde Dağıtıcı - İTİS Petrol İthalatının Karşılaştırması

Ürün Adı	Ocak - Eylül 2013		Ocak - Eylül 2014		Değişim (%)
	Miktarı (ton)	Payı (%)	Miktarı (ton)	Payı (%)	Ocak - Eylül 2013 → Ocak - Eylül 2014
2710.19.43.00.11 - Motorin	6.487.871	90,30	8.241.889	92,80	27,04
2710.19.21.00.00 - Jet Yakıtı	309.114	4,30	424.576	4,78	37,35
2710.20.11.00.11 - Motorin (Biodizel ihtiva eden)	288.702	4,02	58.961	0,66	-79,58
2710.19.64.00.11 - Fuel Oil (Kükürt Oranı %0.li geçen ancak %1i geçmeyenler)	84.971	1,18	135.633	1,53	59,62
2710.19.62.00.11 - Fuel Oil (Kükürt Oranı %0.li geçmeyenler)	0	0,00	17.225	0,19	-
2710.12.45.00.11 - Kurşunsuz Benzin 95 Oktan	11.363	0,16	200	<0,01	-98,24
2710.12.31.00.00 - Uçak Benzini	2.134	0,03	2.851	0,03	33,60
2710.19.64.00.10 - Kalorifer Yakıtı (Kükürt Oranı %0.li geçen ancak %1i geçmeyenler)	500	0,01	0	0,00	-100,00
2710.12.45.00.12 - Katkılı Kurşunsuz Benzin 95 Oktan	482	0,01	0	0,00	-100,00
Toplam	7.185.137	100	8.881.335	100	23,61

Tablo 7: Eylül 2013 ve Eylül 2014 Dönemlerinde Dağıtıcı - İTİS Petrol İthalatının Karşılaştırması

Ürün Adı	Eylül 2013		Eylül 2014		Değişim (%)
	Miktarı (ton)	Payı (%)	Miktarı (ton)	Payı (%)	Eylül 2013 → Eylül 2014
2710.19.43.00.11 - Motorin	863.831	92,58	1.112.533	92,24	28,79
2710.20.11.00.11 - Motorin (Biodizel ihtiva eden)	29.711	3,18	4.540	0,38	-84,72
2710.19.21.00.00 - Jet Yakıtı	27.197	2,91	80.248	6,65	195,06
2710.19.64.00.11 - Fuel Oil (Kükürt Oranı %0.li geçen ancak %1i geçmeyenler)	12.366	1,33	8.791	0,73	-28,91
Toplam	933.105	100	1.206.112	100	29,26



Ülke	2710.19.43.00.11 - Motorin			2710.12.45.00.11 - Karşınmaz Benzin 95 Oktan			2710.19.21.00.00 - Jet Yakıtı			2710.19.68.00.11 - Yüksek Kükürlü Fuel Oil (kükürt oranı %11 geçmezler)			2710.19.47.00.14 - Deniz Motorini (DMA)			2710.19.68.00.15 - Denizcilik Yakıtı (RME-180)			2710.19.68.00.17 - Denizcilik Yakıtı (RMG-380)			2710.19.68.00.22 - Denizcilik Yakıtı (RMH-700)			2710.12.25.00.00 - Diğerleri			2710.19.47.00.18 - Diğerleri (kükürt oranı %0,0021 geçen ancak %0,141 geçmeyenler)			Toplam			Genel Toplam	Ülke Payı (%)			
	Dajıtıcı	İhrakiye Teslim	Rafinerici	Rafinerici	Dajıtıcı	İhrakiye Teslim	Rafinerici	Rafinerici	Dajıtıcı	İhrakiye Teslim	Dajıtıcı	İhrakiye Teslim	Dajıtıcı	İhrakiye Teslim	Dajıtıcı	İhrakiye Teslim	Rafinerici	İhrakiye Teslim	Rafinerici	Dajıtıcı	İhrakiye Teslim	Rafinerici	Dajıtıcı	İhrakiye Teslim	Rafinerici	Dajıtıcı	İhrakiye Teslim	Rafinerici	Dajıtıcı	İhrakiye Teslim	Rafinerici							
İsviçre					972	190																							972	190		1.162	0,12					
Bangladeş																																1.150	0,12					
Lübnan			6		6	633				5	102																				11	1.026	1.037	0,11				
Malezya						961																										961	961	0,1				
İsrail					14																											14	901	915	0,1			
Lübya					11	365																										11	890	901	0,1			
Fas						628																										859	859	0,09				
Cezayir					1	414																										1	808	809	0,09			
Cibuti																																800	800	0,09				
İsviç					279	478																										279	478	757	0,08			
Antigua ve Bermuda																																	747	747	0,08			
FINLANDIYA					208	458																										208	458	666	0,07			
Azerbaycan					6	553																										6	553	559	0,06			
Uruguay																																	497	497	0,05			
Polonya						491																											0	491	491	0,05		
Portekiz					60	20																											60	391	451	0,05		
Cayman Adaları																																	400	400	0,04			
Estonya					362	5																											362	5	367	0,04		
Bahreyn						353																											353	353	0,04			
LIBERYA																																	69	280	349	0,04		
Lüksemburg					222	121																											222	121	343	0,04		
St. Kitts ve Nevis																																	60	281	341	0,04		
St.Vincent ve Grenadinler																																	10	328	338	0,04		
Moldova																																	184	136	320	0,03		
Afganistan					143	160																											143	160	303	0,03		
Sırbistan					291																												291		291	0,03		
Sudan																																		290	290	290	0,03	
Kamboçya																																		257	257	257	0,03	
Litvanya						73																												182	255	255	0,03	
Tanzanya																																		246	246	246	0,03	
İrlanda						206																												206	206	206	0,02	
Slovenya					64	142																												64	142	206	0,02	
Suriye																																		103	102	205	0,02	
Komor Adaları																																		94	99	193	0,02	
Gana																																		20	161	181	0,02	
Tacikistan						152																													152	152	152	0,02
Bahama																																			150	150	150	0,02
Türkmenistan					108	29																												108	29	137	0,01	
Sierra Leone																																		38	90	128	0,01	
Belarus						127																												127	127	127	0,01	
Letonya					16	106																													16	106	122	0,01
Çin						11																												10	95	116	0,01	



Tablo 9: Ocak - Eylül 2013 ve Ocak - Eylül 2014 Dönemlerinde Toplam Petrol İhracatının Karşılaştırması

Ürün Adı	Ocak - Eylül 2013		Ocak - Eylül 2014		Değişim (%)
	Miktarı (ton)	Pay (%)	Miktarı (ton)	Pay (%)	Ocak - Eylül 2013 → Ocak - Eylül 2014
2710.19.21.00.00 - Jet Yakıtı	2.483.252	37,23	2.332.481	35,84	-6,07
2710.12.45.00.11 - Kurşunsuz Benzin 95 Oktan	1.907.898	28,61	1.440.644	22,14	-24,49
2710.19.68.00.17 - Denizcilik Yakıtı (RMG-380)	1.063.436	15,94	1.370.115	21,05	28,84
2710.19.68.00.11 - Yüksek Kükürtlü Fuel Oil (Kükürt oranı %1i geçenler)	754.305	11,31	791.842	12,17	4,98
2710.12.25.00.00 - Diğerleri	0	0,00	292.752	4,50	-
2710.19.68.00.22 - Denizcilik Yakıtı (RMH-700)	151.165	2,27	101.833	1,56	-32,63
2710.19.47.00.14 - Deniz Motorini (DMA)	114.859	1,72	77.535	1,19	-32,50
2710.19.43.00.11 - Motorin	54.161	0,81	49.617	0,76	-8,39
2710.19.51.00.00 - Özel bir işleme tabi tutulacak olanlar	49.894	0,75	0	0,00	-100,00
2710.19.68.00.15 - Denizcilik Yakıtı (RME-180)	39.001	0,58	8.517	0,13	-78,16
2710.19.47.00.18 - Diğerleri	34.318	0,51	21.166	0,33	-38,32
2710.12.11.00.00 - Özel bir işleme tabi tutulacak olanlar	17.000	0,25	14.881	0,23	-12,46
2710.19.47.00.18 - Diğerleri (Kükürt Oranı %0,002i geçen ancak %0,1yi geçmeyenler)	0	0,00	6.838	0,11	-
2710.20.11.00.11 - Motorin (biodizel ihtiva eden)	378	0,01	0	0,00	-100,00
2710.19.64.00.17 - Denizcilik Yakıtı (RMG-380)	58	<0,01	0	0,00	-100,00
2710.12.31.00.00 - Uçak Benzini	3	<0,01	3	<0,01	0,00
Toplam	6.669.728	100	6.508.224	100	-2,42

Tablo 10: Eylül 2013 ve Eylül 2014 Dönemlerinde Toplam Petrol İhracatının Karşılaştırması

Ürün Adı	Eylül 2013		Eylül 2014		Değişim (%)
	Miktarı (ton)	Pay (%)	Miktarı (ton)	Pay (%)	Eylül 2013 → Eylül 2014
2710.19.21.00.00 - Jet Yakıtı	343.822	45,86	402.306	43,23	17,01
2710.12.45.00.11 - Kurşunsuz Benzin 95 Oktan	199.212	26,57	179.059	19,24	-10,12
2710.19.68.00.17 - Denizcilik Yakıtı (RMG-380)	89.267	11,91	187.074	20,10	109,57
2710.19.68.00.11 - Yüksek Kükürtlü Fuel Oil (Kükürt oranı %1i geçenler)	80.097	10,68	76.846	8,26	-4,06
2710.12.25.00.00 - Diğerleri	0	0,00	53.932	5,80	-
2710.19.68.00.22 - Denizcilik Yakıtı (RMH-700)	15.333	2,05	12.232	1,31	-20,22
2710.19.47.00.14 - Deniz Motorini (DMA)	13.696	1,83	12.866	1,38	-6,06
2710.19.47.00.18 - Diğerleri	3.282	0,44	0	0,00	-100,00
2710.19.43.00.11 - Motorin	3.145	0,42	2.339	0,25	-25,63
2710.19.47.00.18 - Diğerleri (Kükürt Oranı %0,002i geçen ancak %0,1yi geçmeyenler)	0	0,00	3.137	0,34	-
2710.19.68.00.15 - Denizcilik Yakıtı (RME-180)	1.872	0,25	775	0,08	-58,60
Toplam	749.726	100	930.566	100	24,12



Tablo 11: Ocak - Eylül 2013 ve Ocak - Eylül 2014 Dönemlerinde Rafinerici Petrol İhracatının Karşılaştırması

Ürün Adı	Ocak - Eylül 2013		Ocak - Eylül 2014		Değişim (%)
	Miktarı (ton)	Pay (%)	Miktarı (ton)	Pay (%)	Ocak - Eylül 2013 → Ocak - Eylül 2014
2710.12.45.00.11 - Kurşunsuz Benzin 95 Oktan	1.907.898	55,00	1.440.644	41,54	-24,49
2710.19.68.00.11 - Yüksek Kükürlü Fuel Oil (Kükürt oranı %1i geçenler)	754.305	21,75	791.842	22,83	4,98
2710.19.68.00.17 - Denizcilik Yakıtı (RMG-380)	598.530	17,26	852.856	24,59	42,49
2710.12.25.00.00 - Diğerleri	0	0,00	292.752	8,44	-
2710.19.51.00.00 - Özel bir işleme tabi tutulacak olanlar	49.894	1,44	0	0,00	-100,00
2710.19.43.00.11 - Motorin	48.259	1,39	46.149	1,33	-4,37
2710.19.47.00.18 - Diğerleri	34.318	0,99	21.166	0,61	-38,32
2710.19.21.00.00 - Jet Yakıtı	32.427	0,93	1.244	0,04	-96,16
2710.19.68.00.15 - Denizcilik Yakıtı (RME-180)	25.984	0,75	0	0,00	-100,00
2710.12.11.00.00 - Özel bir işleme tabi tutulacak olanlar	17.000	0,49	14.881	0,43	-12,46
2710.19.47.00.18 - Diğerleri (Kükürt Oranı %0,002i geçen ancak %0,1yi geçmeyenler)	0	0,00	6.838	0,20	-
Toplam	3.468.615	100	3.468.372	100	-0,01

Tablo 12: Eylül 2013 ve Eylül 2014 Dönemlerinde Rafinerici Petrol İhracatının Karşılaştırması

Ürün Adı	Eylül 2013		Eylül 2014		Değişim (%)
	Miktarı (ton)	Pay (%)	Miktarı (ton)	Pay (%)	Eylül 2013 → Eylül 2014
2710.12.45.00.11 - Kurşunsuz Benzin 95 Oktan	199.212	62,76	179.059	39,88	-10,12
2710.19.68.00.11 - Yüksek Kükürlü Fuel Oil (Kükürt oranı %1i geçenler)	80.097	25,23	76.846	17,11	-4,06
2710.12.25.00.00 - Diğerleri	0	0,00	53.932	12,01	-
2710.19.68.00.17 - Denizcilik Yakıtı (RMG-380)	32.848	10,35	133.439	29,72	306,23
2710.19.47.00.18 - Diğerleri	3.282	1,03	0	0,00	-100,00
2710.19.47.00.18 - Diğerleri (Kükürt Oranı %0,002i geçen ancak %0,1yi geçmeyenler)	0	0,00	3.137	0,70	-
2710.19.43.00.11 - Motorin	1.986	0,63	2.023	0,45	1,86
2710.19.21.00.00 - Jet Yakıtı	0	0,00	577	0,13	-
Toplam	317.425	100	449.013	100	41,45

Tablo 13: Ocak - Eylül 2013 ve Ocak - Eylül 2014 Dönemlerinde Dağıtıcı - İTLS Petrol İhracatının Karşılaştırması

Ürün Adı	Ocak - Eylül 2013		Ocak - Eylül 2014		Değişim (%)
	Miktarı (ton)	Pay (%)	Miktarı (ton)	Pay (%)	Ocak - Eylül 2013 → Ocak - Eylül 2014
2710.19.21.00.00 - Jet Yakıtı	2.450.825	76,56	2.331.237	76,69	-4,88
2710.19.68.00.17 - Denizcilik Yakıtı (RMG-380)	464.906	14,52	517.259	17,02	11,26
2710.19.68.00.22 - Denizcilik Yakıtı (RMH-700)	151.165	4,72	101.833	3,35	-32,63
2710.19.47.00.14 - Deniz Motorini (DMA)	114.859	3,59	77.535	2,55	-32,50
2710.19.68.00.15 - Denizcilik Yakıtı (RME-180)	13.017	0,41	8.517	0,28	-34,57
2710.19.43.00.11 - Motorin	5.902	0,18	3.468	0,11	-41,24
2710.20.11.00.11 - Motorin (biodizel ihtiva eden)	378	0,01	0	0,00	-100,00
2710.19.64.00.17 - Denizcilik Yakıtı (RMG-380)	58	<0,01	0	0,00	-100,00
2710.12.31.00.00 - Uçak Benzini	3	<0,01	3	<0,01	0,00
Toplam	3.201.113	100	3.039.852	100	-5,04

Tablo 14: Eylül 2013 ve Eylül 2014 Dönemlerinde Dağıtıcı – İTLS Petrol İhracatının Karşılaştırması

Ürün Adı	Eylül 2013		Eylül 2014		Değişim (%)
	Miktarı (ton)	Pay (%)	Miktarı (ton)	Pay (%)	Eylül 2013 → Eylül 2014
2710.19.21.00.00 - Jet Yakıtı	343.822	79,53	401.729	83,42	16,84
2710.19.68.00.17 - Denizcilik Yakıtı (RMG-380)	56.419	13,05	53.635	11,14	-4,93
2710.19.68.00.22 - Denizcilik Yakıtı (RMH-700)	15.333	3,55	12.232	2,54	-20,22
2710.19.47.00.14 - Deniz Motorini (DMA)	13.696	3,17	12.866	2,67	-6,06
2710.19.68.00.15 - Denizcilik Yakıtı (RME-180)	1.872	0,43	775	0,16	-58,60
2710.19.43.00.11 - Motorin	1.159	0,27	316	0,07	-72,74
Toplam	432.301	100	481.553	100	11,39

Tablo 15: Eylül 2014 Dönemi Rafineri Üretimi (ton)*

Ürün Adı	TÜPRAŞ İzmit Rafinerisi	TÜPRAŞ İzmir Rafinerisi	TÜPRAŞ Kırıkkale Rafinerisi	TÜPRAŞ Batman Rafinerisi	Toplam
Motorin	223.483	216.762	114.227	19	554.491
Kurşunsuz Benzin 95 Oktan	174.128	141.828	48.737	-16	364.677
Jet Yakıtı (Kerosen)	201.736	135.473	26.590	0	363.799
Bitümen	56.770	57.292	103.369	12	217.443
Denizcilik Yakıtı (Artık)	80.640	132.783	0	0	213.423
Rafineri Yakıt Gazı	39.402	23.160	14.217	1	76.780
LPG	31.887	27.904	7.923	0	67.714
Yüksek Kükürtlü Fuel Oil (Kükürt oranı %1i geçenler)	47.974	33.418	-26.864	0	54.528
Kalorifer Yakıtı (Kükürt Oranı %0.1i geçen ancak %1i geçmeyenler)	12.587	3.825	0	0	16.412
Denizcilik Yakıtı (Damıtık)	13.564	2.394	0	0	15.958
Diğer Ürünler	4.251	3.948	2.663	0	10.862
Nafta	-9.755	22.443	-5.890	-25	6.773
Baz yağlar	0	5.279	0	0	5.279
Gazyağı	0	0	4.891	0	4.891
Yüksek Kükürtlü Motorin	0	4.281	0	0	4.281
Beyaz İspirto & SBP	617	0	0	-6	611
Fuel Oil (Kükürt Oranı %0.1i geçen ancak %1i geçmeyenler)	-9.455	-12.654	-2.935	-1	-25.045
Ara Ürünler	-1.156	-25.212	-39.169	124	-65.413
Toplam	866.673	772.924	247.759	108	1.887.464

* Tabloda üretim miktarının eksi olması, stokta bulunan ya da ithal edilen ürünün rafineri tarafından yeniden kullanıldığını ve bu ürünle yeni ürünün ya da ürünlerin üretildiğini göstermektedir.



Tablo 16: Ocak - Eylül 2013 ve Ocak - Eylül 2014 Dönemlerinde Rafineri Üretimini Karşılaştırılması (ton)

Ürün Adı	Ocak - Eylül 2013		Ocak - Eylül 2014		Değişim (%)
	Miktarı (ton)	Payı (%)	Miktarı (ton)	Payı (%)	Ocak - Eylül 2013 → Ocak - Eylül 2014
Motorin	5.804.692	36,08	4.390.911	30,21	-24,36
Kurşunsuz Benzin 95 Oktan	3.255.481	20,23	2.811.470	19,35	-13,64
Jet Yakıtı (Kerosen)	2.680.879	16,66	2.650.451	18,24	-1,14
Bitümen	2.150.309	13,36	1.465.484	10,08	-31,85
Denizcilik Yakıtı (Artık)	1.256.333	7,81	1.639.343	11,28	30,49
Yüksek Kükürlü Fuel Oil (Kükürt oranı %1i geçenler)	777.687	4,83	716.499	4,93	-7,87
Rafineri Yakıt Gazı	643.392	4,00	581.403	4,00	-9,63
LPG	544.738	3,39	514.512	3,54	-5,55
Kalorifer Yakıtı (Kükürt Oranı %0.1i geçen ancak %1i geçmeyenler)	224.704	1,40	205.210	1,41	-8,68
Diğer Ürünler	153.906	0,96	109.594	0,75	-28,79
Baz yağlar	115.790	0,72	90.869	0,63	-21,52
Denizcilik Yakıtı (Damıtık)	106.267	0,66	84.731	0,58	-20,27
Nafta	58.930	0,37	74.870	0,52	27,05
Gazyağı	37.362	0,23	27.988	0,19	-25,09
Kırsal Motorin	29.883	0,19	15.657	0,11	-47,61
Yüksek Kükürlü Motorin	0	0,00	17.437	0,12	-
Beyaz İspirto & SBP	-2.358	-0,01	2.043	0,01	-
Fuel Oil (Kükürt Oranı %0.1i geçen ancak %1i geçmeyenler)	-323.795	-2,01	-369.172	-2,54	-
Ara Ürünler	-1.424.544	-8,85	-496.712	-3,42	-
Toplam	16.089.656	100	14.532.588	100	-9,68



Tablo 17: Eylül 2013 ve Eylül 2014 Dönemlerinde Rafineri Üretimini Karşılaştırılması (ton)

Ürün Adı	Eylül 2013		Eylül 2014		Değişim (%)
	Miktarı (ton)	Payı (%)	Miktarı (ton)	Payı (%)	Eylül 2013 → Eylül 2014
Motorin	657.602	34,39	554.491	29,38	-15,68
Bitümen	361.615	18,91	217.443	11,52	-39,87
Kurşunsuz Benzin 95 Oktan	359.742	18,81	364.677	19,32	1,37
Jet Yakıtı (Kerosen)	344.460	18,02	363.799	19,27	5,61
Yüksek Kükürlü Fuel Oil (Kükürt oranı %1i geçenler)	92.847	4,86	54.528	2,89	-41,27
Denizcilik Yakıtı (Artık)	70.035	3,66	213.423	11,31	204,74
Rafineri Yakıt Gazı	66.867	3,50	76.780	4,07	14,82
LPG	62.402	3,26	67.714	3,59	8,51
Diğer Ürünler	22.782	1,19	10.862	0,58	-52,32
Kalorifer Yakıtı (Kükürt Oranı %0.1i geçen ancak %1i geçmeyenler)	18.000	0,94	16.412	0,87	-8,82
Nafta	16.415	0,86	6.773	0,36	-58,74
Denizcilik Yakıtı (Damıtık)	6.089	0,32	15.958	0,85	162,08
Gazyağı	4.871	0,25	4.891	0,26	0,41
Baz yağlar	4.368	0,23	5.279	0,28	20,86
Yüksek Kükürlü Motorin	0	0,00	4.281	0,23	-
Kırsal Motorin	2.018	0,11	0	0,00	-100,00
Beyaz İspirto & SBP	-2	-0,00	611	0,03	-
Fuel Oil (Kükürt Oranı %0.1i geçen ancak %1i geçmeyenler)	-39.406	-2,06	-25.045	-1,33	-
Ara Ürünler	-138.649	-7,25	-65.413	-3,47	-
Toplam	1.912.056	100	1.887.464	100	-1,29

Tablo 18: Eylül 2014 Dönemi Rafineri Satışları (ton)

Ürün Adı	TÜPRAŞ İzmit Rafinerisi	TÜPRAŞ İzmir Rafinerisi	TÜPRAŞ Kırıkale Rafinerisi	TÜPRAŞ Batman Rafinerisi	Genel Toplam
Motorin	215.286	217.772	155.520	14.420	602.998
Bitümen	56.765	57.299	147.298	1.016	262.378
Kurşunsuz Benzin 95 Oktan	74.180	47.050	54.944	2.274	178.448
Jet Yakıtı (Kerosen)	70.390	32.445	27.268	0	130.103
LPG	33.982	26.522	16.586	0	77.090
Baz yağlar	0	14.328	0	0	14.328
Diğer Ürünler	4.071	6.955	2.112	0	13.138
Kalorifer Yakıtı (Kükürt Oranı %0.1i geçen ancak %1i geçmeyenler)	6.725	2.133	0	0	8.858
Fuel Oil (Kükürt Oranı %0.1i geçen ancak %1i geçmeyenler)	5.634	2.593	0	0	8.227
Gazyağı	0	0	3.917	0	3.917
Denizcilik Yakıtı (Artık)	665	2.559	0	0	3.224
Yüksek Kükürlü Fuel Oil (Kükürt oranı %1i geçenler)	0	0	1.936	0	1.936
Beyaz İspirto & SBP	158	0	0	0	158
Ara Ürünler	0	57	0	0	57
Toplam	467.856	409.713	409.581	17.710	1.304.860



Tablo 19: Ocak - Eylül 2013 ve Ocak - Eylül 2014 Dönemlerinde Rafineri Satışlarının Karşılaştırılması (ton)

Ürün Adı	Ocak - Eylül 2013		Ocak - Eylül 2014		Değişim (%)
	Miktarı (ton)	Payı (%)	Miktarı (ton)	Payı (%)	Ocak - Eylül 2013 → Ocak - Eylül 2014
Motorin	6.074.799	50,51	4.885.371	49,30	-19,58
Bitümen	2.177.011	18,10	1.434.125	14,47	-34,12
Kurşunsuz Benzin 95 Oktan	1.366.889	11,36	1.394.579	14,07	2,03
Jet Yakıtı (Kerosen)	931.635	7,75	921.078	9,29	-1,13
LPG	603.718	5,02	588.023	5,93	-2,60
Kalorifer Yakıtı (Kükürt Oranı %0.1i geçen ancak %1i geçmeyenler)	222.920	1,85	201.678	2,04	-9,53
Diğer Ürünler	142.046	1,18	121.998	1,23	-14,11
Fuel Oil (Kükürt Oranı %0.1i geçen ancak %1i geçmeyenler)	128.176	1,07	96.885	0,98	-24,41
Baz yağlar	121.857	1,01	89.175	0,90	-26,82
Denizcilik Yakıtı (Artık)	74.424	0,62	48.642	0,49	-34,64
Nafta	70.622	0,59	77.860	0,79	10,25
Ara Ürünler	59.321	0,49	3.377	0,03	-94,31
Gazyağı	36.439	0,30	27.982	0,28	-23,21
Yüksek Kükürtlü Fuel Oil (Kükürt oranı %1i geçenler)	15.999	0,13	16.397	0,17	2,49
Beyaz İspirto & SBP	1.541	0,01	1.911	0,02	24,01
Biodizel	17	<0,01	0	0,00	-100,00
Diğer Kerosenler	17	<0,01	0	0,00	-100,00
Etan	17	<0,01	0	0,00	-100,00
Fuel Oil (Kükürt Oranı %0.1i geçmeyenler)	17	<0,01	0	0,00	-100,00
Kalorifer Yakıtı (Kükürt Oranı %0.1i geçmeyenler)	17	<0,01	0	0,00	-100,00
Kondensat (Sıvı Doğal Gaz)	17	<0,01	0	0,00	-100,00
Madeni Yağlar	17	<0,01	0	0,00	-100,00
Yakıt Nafta	17	<0,01	0	0,00	-100,00
Uçak Benzini	0	0,00	1.250	0,01	-
Toplam	12.027.533	100	9.910.331	100	-17,60



Tablo 20: Eylül 2013 ve Eylül 2014 Dönemlerinde Rafineri Satışlarının Karşılaştırılması (ton)

Ürün Adı	Eylül 2013		Eylül 2014		Değişim (%)
	Miktarı (ton)	Payı (%)	Miktarı (ton)	Payı (%)	Eylül 2013 → Eylül 2014
Motorin	640.791	43,84	602.998	46,21	-5,90
Bitümen	427.548	29,25	262.378	20,11	-38,63
Kurşunsuz Benzin 95 Oktan	158.256	10,83	178.448	13,68	12,76
Jet Yakıtı (Kerosen)	108.859	7,45	130.103	9,97	19,52
LPG	66.953	4,58	77.090	5,91	15,14
Kalorifer Yakıtı (Kükürt Oranı %0.li geçen ancak %1i geçmeyenler)	11.587	0,79	8.858	0,68	-23,55
Diğer Ürünler	11.397	0,78	13.138	1,01	15,28
Baz yağlar	11.194	0,77	14.328	1,10	28,00
Fuel Oil (Kükürt Oranı %0.li geçen ancak %1i geçmeyenler)	8.305	0,57	8.227	0,63	-0,94
Nafta	5.002	0,34	0	0,00	-100,00
Gazyağı	3.764	0,26	3.917	0,30	4,06
Ara Ürünler	3.444	0,24	57	<0,01	-98,34
Denizcilik Yakıtı (Artık)	2.645	0,18	3.224	0,25	21,89
Yüksek Kükürtlü Fuel Oil (Kükürt oranı %1i geçenler)	1.890	0,13	1.936	0,15	2,43
Beyaz İspirto & SBP	183	0,01	158	0,01	-13,66
Toplam	1.461.818	100	1.304.860	100	-10,74



Tablo 21: Eylül 2014 Döneminde Dağıtıcı Lisansı Sahiplerinin Temin Kaynaklarının Dağılımı

Petrol Ürünleri	Üreticiden Temin	Dağıtıcılar Arası Temin	Üreticiden İhraç Kayıtlı Temin	Diğer İhraç Kayıtlı Temin	Diğer Temin	İthalat	Toplam
2207.20.00.10.13 - Harmanlanan Etanol	4.882	0	0	0	0		4.882
2207.20.00.10.14 - Harmanlanan Etanol	71						71
2710.12.45.00.11 - Kurşunsuz Benzin 95 Oktan	179.502	36.690	0	0	9		216.201
2710.12.45.00.12 - Katkılı Kurşunsuz Benzin 95 Oktan	0	0	0	0	0		0
2710.12.49.00.11 - Kurşunsuz Benzin 98 Oktan	0	0	0	0	0		0
2710.19.21.00.00 - Jet Yakıtı	20.610	3.148	44.063	1.338	0	80.248	149.407
2710.19.25.00.11 - Gazyağı	3.909	744	0	0	0		4.653
2710.19.43.00.11 - Motorin	578.078	402.170	0	0	17	1.112.533	2.092.798
2710.19.62.00.10 - Kalorifer Yakıtı (Kükürt Oranı %0.1i geçmeyenler)	276	0					276
2710.19.62.00.11 - Fuel Oil (Kükürt Oranı %0.1i geçmeyenler)	0	0					0
2710.19.64.00.10 - Kalorifer Yakıtı (Kükürt Oranı %0.1i geçen ancak %1i geçmeyenler)	6.016	87	0	0	0		6.103
2710.19.64.00.11 - Fuel Oil (Kükürt Oranı %0.1i geçen ancak %1i geçmeyenler)	8.227	3.724	0	0	0	8.791	20.742
2710.19.68.00.11 - Yüksek Kükürtlü Fuel Oil (Kükürt oranı %1i geçenler)	5.080	0	16.877	0	0		21.957
2710.20.11.00.11 - Motorin (Biodizel ihtiva eden)	0	14.999	0	0	0	4.540	19.539
3826.00.90.00.11 - Otobiodizel	3.698	0	0	0	0		3.698
Denizcilik Motorini (Kükürt Oranı %0,002i geçen ancak %0,1yi geçmeyenler)	0	0	1.712	0	0		1.712
Toplam	810.349	461.562	62.652	1.338	26	1.206.112	2.542.039



Tablo 22: Ocak - Eylül 2013 ve Ocak - Eylül 2014 Dağıtıcı Lisansı Sahiplerinin Temin Kaynaklarının Dağılımı

Ürün Adı	Ocak - Eylül 2013					Ocak - Eylül 2014					
	Üreticiden Temin	Dağıtıcılar Arası Temin	Üreticiden İhraç Kayıtlı Temin	Diğer Temin	İthalat	Üreticiden Temin	Dağıtıcılar Arası Temin	Üreticiden İhraç Kayıtlı Temin	Diğer İhraç Kayıtlı Temin	Diğer Temin	İthalat
2710.19.43.00.11 - Motorin	5.806.771	1.312.863	56	113.392	6.487.871	4.775.974	2.520.226	0	0	11.221	8.241.889
2710.12.45.00.11 - Kurşunsuz Benzin 95 Oktan	1.358.228	147.167	0	1.806	11.363	1.406.541	252.190	0	0	210	200
2710.19.21.00.00 - Jet Yakıtı	160.285	9.609	349.924	0	303.847	130.533	30.176	336.052	3.122	0	419.974
2710.19.68.00.11 - Yüksek Kükürlü Fuel Oil (Kükürt oranı %1i geçenler)	55.604	0	183.498	2.091		61.543	0	110.098	0	0	
2710.20.11.00.11 - Motorin (Biodizel ihtiva eden)	76.764	193.662	0	34	288.702	2.300	132.332	0	0	1.251	58.961
2710.19.64.00.11 - Fuel Oil (Kükürt Oranı %0.1i geçen ancak %1i geçmeyenler)	129.306	26.241	0	0	84.971	96.768	30.427	0	0	0	135.633
2710.19.64.00.10 - Kalorifer Yakıtı (Kükürt Oranı %0.1i geçen ancak %1i geçmeyenler)	130.879	4.878	0	0		111.273	1.741	0	0	0	
2710.19.25.00.11 - Gazyağı	35.382	0	0	0		27.891	2.204	0	0	4	
Denizcilik Motorini (Kükürt Oranı %0,002i geçen ancak %0,1yi geçmeyenler)	0		18.639			0	0	21.970	0	0	
2710.12.45.00.12 - Katkılı Kurşunsuz Benzin 95 Oktan	19.666	3.438	0	528	482	563	168	0	0	0	
2710.19.62.00.10 - Kalorifer Yakıtı (Kükürt Oranı %0.1i geçmeyenler)	5.511	9		919		5.166	128	0	0	0	
3826.00.90.00.11 - Otobiodizel	14.496	4.481	0	0		21.447	0	0	0	0	
2207.20.00.10.13 - Harmanlanan Etanol	19.667	162	0	0		40.800	0	0	0	0	
2710.19.62.00.11 - Fuel Oil (Kükürt Oranı %0.1i geçmeyenler)	309	0	0	203		84	0	0	0	17	17.225
Denizcilik Motorini (Kükürt Oranı %0,1i geçenler)	13	0	0	0		0					
2710.12.31.00.00 - Uçak Benzini	0	11			2.134	0					2.851
2710.12.49.00.11 - Kurşunsuz Benzin 98 Oktan	2	0	0	0		4	0	0	0	0	
2207.20.00.10.14 - Harmanlanan Etanol	188					1.053	0			0	
Toplam	7.813.071	1.702.521	552.117	118.973	7.179.370	6.681.940	2.969.592	468.120	3.122	12.703	8.876.733
Genel Toplam					17.366.052						19.012.210



Tablo 23: Eyl l 2013 ve Eyl l 2014 D nemlerinde Dağıtıcı Lisansı Sahiplerinin Temin Kaynaklarının Dağılımı

�r�n Adı	Eyl�l 2013					Eyl�l 2014					
	�reticiden Temin	Dağıtıcılar Arası Temin	�reticiden İhrac Kayıtlı Temin	Diğer Temin	İthalat	�reticiden Temin	Dağıtıcılar Arası Temin	�reticiden İhrac Kayıtlı Temin	Diğer İhrac Kayıtlı Temin	Diğer Temin	İthalat
2710.19.43.00.11 - Motorin	621.517	165.875	0	5.260	863.831	578.078	402.170	0	0	17	1.112.533
2710.12.45.00.11 - Kurşunsuz Benzin 95 Oktan	161.073	22.867	0	13		179.502	36.690	0	0	9	
2710.19.21.00.00 - Jet Yakıtı	16.320	1.427	71.623		27.197	20.610	3.148	44.063	1.338	0	80.248
2710.19.68.00.11 - Y�ksek K�k�rtl� Fuel Oil (K�k�rt oranı %1i ge�enler)	4.418	0	18.256	0		5.080	0	16.877	0	0	
2710.20.11.00.11 - Motorin (Biodizel ihtiva eden)	9.247	16.824	0	0	29.711	0	14.999	0	0	0	4.540
2710.19.64.00.11 - Fuel Oil (K�k�rt Oranı %0.1i ge�en ancak %1i ge�meyenler)	8.288	5.041	0	0	12.366	8.227	3.724	0	0	0	8.791
2710.19.64.00.10 - Kalorifer Yakıtı (K�k�rt Oranı %0.1i ge�en ancak %1i ge�meyenler)	9.696	365	0	0		6.016	87	0	0	0	
2710.19.25.00.11 - Gazyağı	3.748	0	0	0		3.909	744	0	0	0	
Denizcilik Motorini (K�k�rt Oranı %0,002i ge�en ancak %0,1yi ge�meyenler)	0		2.159			0	0	1.712	0	0	
2710.12.45.00.12 - Katkılı Kurşunsuz Benzin 95 Oktan	1.615	149	0	0		0	0	0	0	0	
2710.19.62.00.10 - Kalorifer Yakıtı (K�k�rt Oranı %0.1i ge�meyenler)	499	9				276	0				
2207.20.00.10.13 - Harmanlanan Etanol	2.928	42	0	0		4.882	0	0	0	0	
2710.19.62.00.11 - Fuel Oil (K�k�rt Oranı %0.1i ge�meyenler)	17	0	0	0		0	0				
2207.20.00.10.14 - Harmanlanan Etanol	25					71					
3826.00.90.00.11 - Otobiodizel	1.834	0	0	0		3.698	0	0	0	0	
Toplam	841.225	212.599	92.038	5.273	933.105	810.349	461.562	62.652	1.338	26	1.206.112
Genel Toplam					2.084.240						2.542.039



Tablo 24: Ocak - Eylül 2014 Dönemi Dağıtıcıların Akaryakıt Satışları

Sıra	Dağıtıcı Ünvanı	Akaryakıt Türü	Satış Miktarı (ton)	Ürün Pazar Payı (%)
1	OMV PETROL OFİSİ A.Ş.	2710.19.43.00.11 - Motorin	3.204.919	26,92
		2710.12.45.00.11 - Kurşunsuz Benzin 95 Oktan	311.255	21,49
		2710.19.64.00.10 - Kalorifer Yakıtı (Kükürt Oranı %0.li geçen ancak %1i geçmeyenler)	40.723	36,72
		2710.19.64.00.11 - Fuel Oil (Kükürt Oranı %0.li geçen ancak %1i geçmeyenler)	20.468	8,06
		2710.19.68.00.11 - Yüksek Kükürtlü Fuel Oil (Kükürt oranı %1i geçenler)	12.555	76,41
		2710.19.25.00.11 - Gazyağı	2.815	10,1
		Toplam Satış Miktarı ve Genel Pazar Payı	3.592.735	24,49
2	OPET PETROLÇÜLÜK ANONİM ŞİRKETİ	2710.19.43.00.11 - Motorin	2.164.348	18,18
		2710.12.45.00.11 - Kurşunsuz Benzin 95 Oktan	299.078	20,65
		2710.19.64.00.11 - Fuel Oil (Kükürt Oranı %0.li geçen ancak %1i geçmeyenler)	41.009	16,15
		2710.19.64.00.10 - Kalorifer Yakıtı (Kükürt Oranı %0.li geçen ancak %1i geçmeyenler)	9.151	8,25
		2710.19.25.00.11 - Gazyağı	611	2,19
		2710.20.11.00.11 - Motorin (Biodizel ihtiva eden)	58.226	6,44
		Toplam Satış Miktarı ve Genel Pazar Payı	2.572.423	17,53
3	SHELL & TURCAS PETROL A.Ş.	2710.19.43.00.11 - Motorin	2.199.294	18,47
		2710.12.45.00.11 - Kurşunsuz Benzin 95 Oktan	345.348	23,85
		2710.19.64.00.11 - Fuel Oil (Kükürt Oranı %0.li geçen ancak %1i geçmeyenler)	4.132	1,63
		2710.19.64.00.10 - Kalorifer Yakıtı (Kükürt Oranı %0.li geçen ancak %1i geçmeyenler)	4.023	3,63
		2710.19.25.00.11 - Gazyağı	256	0,92
		2710.20.11.00.11 - Motorin (Biodizel ihtiva eden)	11.268	1,25
		Toplam Satış Miktarı ve Genel Pazar Payı	2.564.321	17,48
4	BP PETROLLERİ A.Ş.	2710.19.43.00.11 - Motorin	1.104.728	9,28
		2710.12.45.00.11 - Kurşunsuz Benzin 95 Oktan	166.550	11,5
		2710.19.64.00.11 - Fuel Oil (Kükürt Oranı %0.li geçen ancak %1i geçmeyenler)	27.963	11,01
		2710.19.64.00.10 - Kalorifer Yakıtı (Kükürt Oranı %0.li geçen ancak %1i geçmeyenler)	7.174	6,47
		2710.19.25.00.11 - Gazyağı	2.856	10,25
		2710.19.68.00.11 - Yüksek Kükürtlü Fuel Oil (Kükürt oranı %1i geçenler)	1.569	9,55
		2710.20.11.00.11 - Motorin (Biodizel ihtiva eden)	14.698	1,63
		Toplam Satış Miktarı ve Genel Pazar Payı	1.325.538	9,03



Sıra	Dağıtıcı Ünvanı	Akaryakıt Türü	Satış Miktarı (ton)	Ürün Pazar Payı (%)
5	TOTAL OİL TÜRKİYE ANONİM ŞİRKETİ	2710.19.43.00.11 - Motorin	408.596	3,43
		2710.12.45.00.11 - Kurşunsuz Benzin 95 Oktan	74.548	5,15
		2710.19.64.00.10 - Kalorifer Yakıtı (Kükürt Oranı %0.1i geçen ancak %1i geçmeyenler)	2.184	1,97
		2710.19.64.00.11 - Fuel Oil (Kükürt Oranı %0.1i geçen ancak %1i geçmeyenler)	1.165	0,46
		2710.19.68.00.11 - Yüksek Kükürlü Fuel Oil (Kükürt oranı %1i geçenler)	604	3,68
		2710.19.25.00.11 - Gazyağı	440	1,58
		2710.20.11.00.11 - Motorin (Biodizel ihtiva eden)	289.385	32,01
		Toplam Satış Miktarı ve Genel Pazar Payı	776.922	5,3
6	TP PETROL DAĞITIM ANONİM ŞİRKETİ	2710.19.43.00.11 - Motorin	398.765	3,35
		2710.19.64.00.11 - Fuel Oil (Kükürt Oranı %0.1i geçen ancak %1i geçmeyenler)	152.935	60,24
		2710.12.45.00.11 - Kurşunsuz Benzin 95 Oktan	21.155	1,46
		2710.19.64.00.10 - Kalorifer Yakıtı (Kükürt Oranı %0.1i geçen ancak %1i geçmeyenler)	15.001	13,52
		2710.19.25.00.11 - Gazyağı	130	0,47
		2710.19.68.00.11 - Yüksek Kükürlü Fuel Oil (Kükürt oranı %1i geçenler)	26	0,16
		2710.20.11.00.11 - Motorin (Biodizel ihtiva eden)	19.425	2,15
		Toplam Satış Miktarı ve Genel Pazar Payı	607.437	4,14
7	LUKOİL EURASIA PETROL ANONİM ŞİRKETİ	2710.19.43.00.11 - Motorin	152.600	1,28
		2710.12.45.00.11 - Kurşunsuz Benzin 95 Oktan	38.685	2,67
		2710.19.64.00.10 - Kalorifer Yakıtı (Kükürt Oranı %0.1i geçen ancak %1i geçmeyenler)	1.220	1,1
		2710.19.68.00.11 - Yüksek Kükürlü Fuel Oil (Kükürt oranı %1i geçenler)	441	2,68
		2710.19.25.00.11 - Gazyağı	427	1,53
		2710.20.11.00.11 - Motorin (Biodizel ihtiva eden)	175.904	19,46
		Toplam Satış Miktarı ve Genel Pazar Payı	369.277	2,52
8	AYTEMİZ AKARYAKIT DAĞITIM ANONİM ŞİRKETİ	2710.19.43.00.11 - Motorin	192.172	1,61
		2710.12.45.00.11 - Kurşunsuz Benzin 95 Oktan	25.951	1,79
		2710.19.64.00.10 - Kalorifer Yakıtı (Kükürt Oranı %0.1i geçen ancak %1i geçmeyenler)	1.648	1,49
		2710.19.64.00.11 - Fuel Oil (Kükürt Oranı %0.1i geçen ancak %1i geçmeyenler)	588	0,23
		2710.19.25.00.11 - Gazyağı	480	1,72
		2710.20.11.00.11 - Motorin (Biodizel ihtiva eden)	63.324	7
		Toplam Satış Miktarı ve Genel Pazar Payı	284.163	1,94



Sıra	Dağıtıcı Ünvanı	Akaryakıt Türü	Satış Miktarı (ton)	Ürün Pazar Payı (%)
9	ALTINBAŞ PETROL VE TİCARET ANONİM ŞİRKETİ	2710.19.43.00.11 - Motorin	53.388	0,45
		2710.12.45.00.11 - Kurşunsuz Benzin 95 Oktan	16.290	1,12
		2710.19.64.00.10 - Kalorifer Yakıtı (Kükürt Oranı %0.1i geçen ancak %1i geçmeyenler)	1.569	1,41
		2710.19.25.00.11 - Gazyağı	25	0,09
		2710.20.11.00.11 - Motorin (Biodizel ihtiva eden)	163.109	18,04
		Toplam Satış Miktarı ve Genel Pazar Payı	234.381	1,6
10	MİLAN PETROL SANAYİ VE TİCARET ANONİM ŞİRKETİ	2710.19.43.00.11 - Motorin	209.845	1,76
		2710.12.45.00.11 - Kurşunsuz Benzin 95 Oktan	21.261	1,47
		2710.19.64.00.10 - Kalorifer Yakıtı (Kükürt Oranı %0.1i geçen ancak %1i geçmeyenler)	1.522	1,37
		2710.19.68.00.11 - Yüksek Kükürtlü Fuel Oil (Kükürt oranı %1i geçenler)	294	1,79
		2710.19.25.00.11 - Gazyağı	190	0,68
		2710.12.45.00.12 - Katkılı Kurşunsuz Benzin 95 Oktan	34	4,72
		Toplam Satış Miktarı ve Genel Pazar Payı	233.146	1,59
11	KADOOĞLU PETROLÇÜLÜK TAŞIMACILIK TİCARET SANAYİ İTHALAT VE İHRACAT ANONİM ŞİRKETİ	2710.19.43.00.11 - Motorin	155.158	1,3
		2710.12.45.00.11 - Kurşunsuz Benzin 95 Oktan	12.507	0,86
		2710.19.64.00.10 - Kalorifer Yakıtı (Kükürt Oranı %0.1i geçen ancak %1i geçmeyenler)	2.825	2,55
		2710.19.25.00.11 - Gazyağı	909	3,26
		2710.19.68.00.11 - Yüksek Kükürtlü Fuel Oil (Kükürt oranı %1i geçenler)	433	2,64
		2710.19.64.00.11 - Fuel Oil (Kükürt Oranı %0.1i geçen ancak %1i geçmeyenler)	255	0,1
		2710.20.11.00.11 - Motorin (Biodizel ihtiva eden)	39.799	4,4
		Toplam Satış Miktarı ve Genel Pazar Payı	211.886	1,44
12	TURKUAZ PETROL ÜRÜNLERİ ANONİM ŞİRKETİ	2710.19.43.00.11 - Motorin	173.742	1,46
		2710.12.45.00.11 - Kurşunsuz Benzin 95 Oktan	10.538	0,73
		2710.19.64.00.10 - Kalorifer Yakıtı (Kükürt Oranı %0.1i geçen ancak %1i geçmeyenler)	2.545	2,29
		2710.19.25.00.11 - Gazyağı	2.113	7,58
		2710.19.64.00.11 - Fuel Oil (Kükürt Oranı %0.1i geçen ancak %1i geçmeyenler)	480	0,19
		2710.19.68.00.11 - Yüksek Kükürtlü Fuel Oil (Kükürt oranı %1i geçenler)	109	0,66
		Toplam Satış Miktarı ve Genel Pazar Payı	189.527	1,29
13	TERMOPET AKARYAKIT NAKLİYAT VE TİCARET LİMİTED ŞİRKETİ	2710.19.43.00.11 - Motorin	158.451	1,33
		2710.12.45.00.11 - Kurşunsuz Benzin 95 Oktan	11.134	0,77
		2710.19.64.00.10 - Kalorifer Yakıtı (Kükürt Oranı %0.1i geçen ancak %1i geçmeyenler)	3.700	3,34
		2710.19.64.00.11 - Fuel Oil (Kükürt Oranı %0.1i geçen ancak %1i geçmeyenler)	404	0,16
		2710.19.25.00.11 - Gazyağı	93	0,33
		Toplam Satış Miktarı ve Genel Pazar Payı	173.782	1,18



Sıra	Dağıtıcı Ünvanı	Akaryakıt Türü	Satış Miktarı (ton)	Ürün Pazar Payı (%)
14	BALPET PETROL ÜRÜNLERİ TAŞIMACILIK SANAYİ VE TİCARET ANONİM ŞİRKETİ	2710.19.43.00.11 - Motorin	143.935	1,21
		2710.12.45.00.11 - Kurşunsuz Benzin 95 Oktan	11.012	0,76
		2710.19.64.00.10 - Kalorifer Yakıtı (Kükürt Oranı %0.1i geçen ancak %1i geçmeyenler)	752	0,68
		2710.19.25.00.11 - Gazyağı	346	1,24
		Toplam Satış Miktarı ve Genel Pazar Payı	156.045	1,06
15	SİYAM PETROLÇÜLÜK SANAYİ VE TİCARET ANONİM ŞİRKETİ	2710.19.43.00.11 - Motorin	131.454	1,1
		2710.12.45.00.11 - Kurşunsuz Benzin 95 Oktan	8.049	0,56
		2710.19.64.00.10 - Kalorifer Yakıtı (Kükürt Oranı %0.1i geçen ancak %1i geçmeyenler)	2.992	2,7
		2710.19.25.00.11 - Gazyağı	910	3,27
		2710.19.64.00.11 - Fuel Oil (Kükürt Oranı %0.1i geçen ancak %1i geçmeyenler)	298	0,12
		2710.19.68.00.11 - Yüksek Kükürtlü Fuel Oil (Kükürt oranı %1i geçenler)	53	0,32
		Toplam Satış Miktarı ve Genel Pazar Payı	143.756	0,98
16	TECO PETROLÇÜLÜK SANAYİ VE TİCARET ANONİM ŞİRKETİ	2710.19.43.00.11 - Motorin	128.980	1,08
		2710.12.45.00.11 - Kurşunsuz Benzin 95 Oktan	8.340	0,58
		2710.19.64.00.10 - Kalorifer Yakıtı (Kükürt Oranı %0.1i geçen ancak %1i geçmeyenler)	1.672	1,51
		2710.19.25.00.11 - Gazyağı	1.555	5,58
		2710.19.64.00.11 - Fuel Oil (Kükürt Oranı %0.1i geçen ancak %1i geçmeyenler)	696	0,27
		Toplam Satış Miktarı ve Genel Pazar Payı	141.243	0,96
17	N-PET PETROL ÜRÜNLERİ PAZARLAMA NAKLİYE SANAYİ TİCARET VE DAĞITIM LİMİTED ŞİRKETİ	2710.19.43.00.11 - Motorin	86.030	0,72
		2710.12.45.00.11 - Kurşunsuz Benzin 95 Oktan	7.270	0,5
		2710.19.64.00.10 - Kalorifer Yakıtı (Kükürt Oranı %0.1i geçen ancak %1i geçmeyenler)	1.808	1,63
		2710.19.64.00.11 - Fuel Oil (Kükürt Oranı %0.1i geçen ancak %1i geçmeyenler)	668	0,26
		2710.19.25.00.11 - Gazyağı	102	0,37
		2710.20.11.00.11 - Motorin (Biodizel ihtiva eden)	21.514	2,38
		Toplam Satış Miktarı ve Genel Pazar Payı	117.392	0,8
18	PETLINE PETROL ÜRÜNLERİ TİCARET ANONİM ŞİRKETİ	2710.19.43.00.11 - Motorin	83.032	0,7
		2710.12.45.00.11 - Kurşunsuz Benzin 95 Oktan	8.420	0,58
		2710.19.64.00.11 - Fuel Oil (Kükürt Oranı %0.1i geçen ancak %1i geçmeyenler)	1.164	0,46
		2710.19.64.00.10 - Kalorifer Yakıtı (Kükürt Oranı %0.1i geçen ancak %1i geçmeyenler)	456	0,41
		2710.19.25.00.11 - Gazyağı	445	1,6
		Toplam Satış Miktarı ve Genel Pazar Payı	93.517	0,64



Sıra	Dağıtıcı Ünvanı	Akaryakıt Türü	Satış Miktarı (ton)	�r�n Pazar Payı (%)
19	KALELİ BEST OİL PETROLC�L�K TİCARET ANONİM ŐİRKETİ	2710.19.43.00.11 - Motorin	83.886	0,7
		2710.12.45.00.11 - Kurşunsuz Benzin 95 Oktan	4.697	0,32
		2710.19.25.00.11 - Gazyağı	2.287	8,21
		2710.19.62.00.10 - Kalorifer Yakıtı (K�k�rt Oranı %0.1i ge�meyenler)	247	4,67
		2710.19.64.00.11 - Fuel Oil (K�k�rt Oranı %0.1i ge�en ancak %1i ge�meyenler)	156	0,06
		2710.19.64.00.10 - Kalorifer Yakıtı (K�k�rt Oranı %0.1i ge�en ancak %1i ge�meyenler)	147	0,13
		2710.19.68.00.11 - Y�ksek K�k�rtl� Fuel Oil (K�k�rt oranı %1i ge�enler)	26	0,16
		Toplam Satış Miktarı ve Genel Pazar Payı	91.446	0,62
20	AKPET AKARYAKIT DAĐITIM ANONİM ŐİRKETİ	2710.19.43.00.11 - Motorin	43.020	0,36
		2710.12.45.00.11 - Kurşunsuz Benzin 95 Oktan	6.845	0,47
		2710.19.64.00.10 - Kalorifer Yakıtı (K�k�rt Oranı %0.1i ge�en ancak %1i ge�meyenler)	587	0,53
		2710.19.25.00.11 - Gazyağı	362	1,3
		2710.19.64.00.11 - Fuel Oil (K�k�rt Oranı %0.1i ge�en ancak %1i ge�meyenler)	349	0,14
		2710.19.68.00.11 - Y�ksek K�k�rtl� Fuel Oil (K�k�rt oranı %1i ge�enler)	22	0,13
		2710.20.11.00.11 - Motorin (Biodizel ihtiva eden)	38.242	4,23
		Toplam Satış Miktarı ve Genel Pazar Payı	89.427	0,61
21	STARPET GARZAN AKARYAKIT DAĐITIM PAZARLAMA ANONİM ŐİRKETİ	2710.19.43.00.11 - Motorin	72.105	0,61
		2710.12.45.00.11 - Kurşunsuz Benzin 95 Oktan	7.338	0,51
		2710.19.62.00.10 - Kalorifer Yakıtı (K�k�rt Oranı %0.1i ge�meyenler)	4.912	92,78
		2710.19.25.00.11 - Gazyağı	604	2,17
		2710.19.62.00.11 - Fuel Oil (K�k�rt Oranı %0.1i ge�meyenler)	84	100
		Toplam Satış Miktarı ve Genel Pazar Payı	85.043	0,58
22	ENERJİ PETROL �R�NLERİ PAZARLAMA A.Ő	2710.19.43.00.11 - Motorin	61.881	0,52
		2710.12.45.00.11 - Kurşunsuz Benzin 95 Oktan	3.880	0,27
		2710.19.64.00.10 - Kalorifer Yakıtı (K�k�rt Oranı %0.1i ge�en ancak %1i ge�meyenler)	1.541	1,39
		2710.19.25.00.11 - Gazyağı	304	1,09
		2710.19.64.00.11 - Fuel Oil (K�k�rt Oranı %0.1i ge�en ancak %1i ge�meyenler)	93	0,04
		2710.19.68.00.11 - Y�ksek K�k�rtl� Fuel Oil (K�k�rt oranı %1i ge�enler)	38	0,23
		Toplam Satış Miktarı ve Genel Pazar Payı	67.737	0,46



Sıra	Dağıtıcı Ünvanı	Akaryakıt Türü	Satış Miktarı (ton)	Ürün Pazar Payı (%)
23	SOCAR TURKEY PETROL ENERJİ DAĞITIM SANAYİ VE TİCARET ANONİM ŞİRKETİ	2710.19.43.00.11 - Motorin	61.493	0,52
		2710.12.45.00.11 - Kurşunsuz Benzin 95 Oktan	314	0,02
		Toplam Satış Miktarı ve Genel Pazar Payı	61.807	0,42
24	DELTA AKARYAKIT TİCARET ANONİM ŞİRKETİ	2710.19.43.00.11 - Motorin	47.576	0,4
		2710.12.45.00.11 - Kurşunsuz Benzin 95 Oktan	4.450	0,31
		2710.19.64.00.10 - Kalorifer Yakıtı (Kükürt Oranı %0.1i geçen ancak %1i geçmeyenler)	14	0,01
		2710.20.11.00.11 - Motorin (Biodizel ihtiva eden)	1.117	0,12
		Toplam Satış Miktarı ve Genel Pazar Payı	53.157	0,36
25	OZAN ENERJİ LPG AKARYAKIT DAĞITIM VENAKLIYE TİC.A.Ş	2710.19.43.00.11 - Motorin	33.016	0,28
		2710.12.45.00.11 - Kurşunsuz Benzin 95 Oktan	1.651	0,11
		2710.19.68.00.11 - Yüksek Kükürtlü Fuel Oil (Kükürt oranı %1i geçenler)	40	0,24
		Toplam Satış Miktarı ve Genel Pazar Payı	34.707	0,24
26	CAN ASLAN PETROLÇÜLÜK SANAYİ ANONİM ŞİRKETİ	2710.19.43.00.11 - Motorin	29.613	0,25
		2710.12.45.00.11 - Kurşunsuz Benzin 95 Oktan	3.413	0,24
		2710.19.64.00.10 - Kalorifer Yakıtı (Kükürt Oranı %0.1i geçen ancak %1i geçmeyenler)	101	0,09
		2710.19.25.00.11 - Gazyağı	35	0,13
		2710.20.11.00.11 - Motorin (Biodizel ihtiva eden)	1.449	0,16
		Toplam Satış Miktarı ve Genel Pazar Payı	34.611	0,24
27	RMG PETROL ÜRÜNLERİ DAĞITIM SANAYİ ANONİM ŞİRKETİ	2710.19.43.00.11 - Motorin	22.488	0,19
		2710.19.64.00.10 - Kalorifer Yakıtı (Kükürt Oranı %0.1i geçen ancak %1i geçmeyenler)	4.390	3,96
		2710.19.25.00.11 - Gazyağı	4.178	15
		2710.19.64.00.11 - Fuel Oil (Kükürt Oranı %0.1i geçen ancak %1i geçmeyenler)	962	0,38
		2710.12.45.00.11 - Kurşunsuz Benzin 95 Oktan	600	0,04
		2710.19.68.00.11 - Yüksek Kükürtlü Fuel Oil (Kükürt oranı %1i geçenler)	180	1,1
		Toplam Satış Miktarı ve Genel Pazar Payı	32.798	0,22
28	POİL PETROL ÜRÜNLERİ DAĞITIM İŞLETMELERİ ANONİM ŞİRKETİ (PASİFİK LİMAN İŞLETMECİLİĞİ VE PETROLÇÜLÜK TİCARET ANONİM ŞİRKETİ)	2710.19.43.00.11 - Motorin	23.843	0,2
		2710.12.45.00.11 - Kurşunsuz Benzin 95 Oktan	2.056	0,14
		2710.19.64.00.10 - Kalorifer Yakıtı (Kükürt Oranı %0.1i geçen ancak %1i geçmeyenler)	700	0,63
		2710.19.25.00.11 - Gazyağı	435	1,56
		2710.19.64.00.11 - Fuel Oil (Kükürt Oranı %0.1i geçen ancak %1i geçmeyenler)	18	0,01
		2710.12.49.00.11 - Kurşunsuz Benzin 98 Oktan	1	100
		Toplam Satış Miktarı ve Genel Pazar Payı	27.053	0,18



Sıra	Dağıtıcı Ünvanı	Akaryakıt Türü	Satış Miktarı (ton)	Ürün Pazar Payı (%)
29	VTM AKARYAKIT PETROL ÜRÜNLERİ DAĞITIM SANAYİ VE TİCARET ANONİM ŞİRKETİ	2710.19.43.00.11 - Motorin	22.203	0,19
		2710.12.45.00.11 - Kurşunsuz Benzin 95 Oktan	3.129	0,22
		2710.19.25.00.11 - Gazyağı	18	0,06
		Toplam Satış Miktarı ve Genel Pazar Payı	25.350	0,17
30	MAKRO PETROL ÜRÜNLERİ OTOMOTİV PLASTİK METAL VE ENJEKSİYON SANAYİ VE TİCARET ANONİM ŞİRKETİ	2710.19.43.00.11 - Motorin	23.140	0,19
		2710.12.45.00.11 - Kurşunsuz Benzin 95 Oktan	1.752	0,12
		2710.19.25.00.11 - Gazyağı	402	1,44
		Toplam Satış Miktarı ve Genel Pazar Payı	25.294	0,17
31	SANOİL PETROL ÜRÜNLERİ SANAYİ VE TİCARET ANONİM ŞİRKETİ	2710.19.43.00.11 - Motorin	19.044	0,16
		2710.12.45.00.11 - Kurşunsuz Benzin 95 Oktan	669	0,05
		2710.20.11.00.11 - Motorin (Biodizel ihtiva eden)	2.451	0,27
		Toplam Satış Miktarı ve Genel Pazar Payı	22.164	0,15
32	PARS PETROL MADENİ YAĞLAR İTHALAT İHRACAT PAZARLAMA SANAYİ VE TİCARET ANONİM ŞİRKETİ	2710.19.43.00.11 - Motorin	17.646	0,15
		2710.19.64.00.10 - Kalorifer Yakıtı (Kükürt Oranı %0.li geçen ancak %1i geçmeyenler)	1.536	1,38
		2710.12.45.00.11 - Kurşunsuz Benzin 95 Oktan	776	0,05
		2710.19.64.00.11 - Fuel Oil (Kükürt Oranı %0.li geçen ancak %1i geçmeyenler)	81	0,03
		2710.19.68.00.11 - Yüksek Kükürtlü Fuel Oil (Kükürt oranı %1i geçenler)	17	0,1
		Toplam Satış Miktarı ve Genel Pazar Payı	20.056	0,14
33	DENİZATI PETROL ÜRÜNLERİ LİKİT PETROL GAZI MADENİ YAĞ TAŞIMACILIK PAZARLAMA SANAYİ VE TİCARET ANONİM ŞİRKETİ	2710.19.43.00.11 - Motorin	17.724	0,15
		2710.12.45.00.11 - Kurşunsuz Benzin 95 Oktan	125	0,01
		2710.19.62.00.10 - Kalorifer Yakıtı (Kükürt Oranı %0.li geçmeyenler)	68	1,28
		Toplam Satış Miktarı ve Genel Pazar Payı	17.917	0,12
34	ANTOİL AKARYAKIT DAĞITIM SANAYİ VE TİCARET ANONİM ŞİRKETİ	2710.19.43.00.11 - Motorin	15.665	0,13
		2710.12.45.00.11 - Kurşunsuz Benzin 95 Oktan	1.178	0,08
		2710.19.64.00.10 - Kalorifer Yakıtı (Kükürt Oranı %0.li geçen ancak %1i geçmeyenler)	840	0,76
		Toplam Satış Miktarı ve Genel Pazar Payı	17.683	0,12
35	DOĞAL KAYNAKLAR AKARYAKIT DAĞITIM VE GAZ İŞLETMELERİ SANAYİ VE TİCARET ANONİM ŞİRKETİ	2710.19.43.00.11 - Motorin	14.301	0,12
		2710.19.25.00.11 - Gazyağı	1.343	4,82
		2710.12.45.00.11 - Kurşunsuz Benzin 95 Oktan	243	0,02
		2710.12.45.00.12 - Katkılı Kurşunsuz Benzin 95 Oktan	137	19,03
		Toplam Satış Miktarı ve Genel Pazar Payı	16.024	0,11
36	MYPET AKARYAKIT VE GAZ DAĞITIM SANAYİ TİCARET ANONİM ŞİRKETİ	2710.19.43.00.11 - Motorin	13.743	0,12
		2710.12.45.00.11 - Kurşunsuz Benzin 95 Oktan	152	0,01
		Toplam Satış Miktarı ve Genel Pazar Payı	13.895	0,09
37	İPRA ENERJİ ANONİM ŞİRKETİ	2710.19.43.00.11 - Motorin	11.807	0,1
		2710.12.45.00.11 - Kurşunsuz Benzin 95 Oktan	1.767	0,12
		Toplam Satış Miktarı ve Genel Pazar Payı	13.574	0,09



Sıra	Dağıtıcı Ünvanı	Akaryakıt Türü	Satış Miktarı (ton)	Ürün Pazar Payı (%)
38	DAMLA OİL AKARYAKIT ANONİM ŞİRKETİ	2710.19.43.00.11 - Motorin	10.179	0,09
		2710.12.45.00.11 - Kurşunsuz Benzin 95 Oktan	1.291	0,09
		2710.12.45.00.12 - Katkılı Kurşunsuz Benzin 95 Oktan	365	50,69
		2710.20.11.00.11 - Motorin (Biodizel ihtiva eden)	1.001	0,11
		Toplam Satış Miktarı ve Genel Pazar Payı	12.836	0,09
39	TURKISH OIL PETROLÇÜLÜK ANONİM ŞİRKETİ	2710.19.43.00.11 - Motorin	11.908	0,1
		2710.12.45.00.11 - Kurşunsuz Benzin 95 Oktan	142	0,01
		Toplam Satış Miktarı ve Genel Pazar Payı	12.050	0,08
40	BİRLEŞİK PETROL ANONİM ŞİRKETİ	2710.19.43.00.11 - Motorin	7.789	0,07
		2710.19.25.00.11 - Gazyağı	3.189	11,45
		2710.12.45.00.11 - Kurşunsuz Benzin 95 Oktan	281	0,02
		2710.12.45.00.12 - Katkılı Kurşunsuz Benzin 95 Oktan	184	25,56
		2710.19.64.00.10 - Kalorifer Yakıtı (Kükürt Oranı %0.1i geçen ancak %1i geçmeyenler)	61	0,05
		2710.20.11.00.11 - Motorin (Biodizel ihtiva eden)	163	0,02
		Toplam Satış Miktarı ve Genel Pazar Payı	11.667	0,08
41	MOLAVER AKARYAKIT DAĞITIM TAŞIMACILIK İNŞAAT İTHALAT İHRACAT SANAYİ VE TİCARET LİMİTED ŞİRKETİ	2710.19.43.00.11 - Motorin	9.759	0,08
		2710.12.45.00.11 - Kurşunsuz Benzin 95 Oktan	469	0,03
		Toplam Satış Miktarı ve Genel Pazar Payı	10.228	0,07
42	MEMOİL AKARYAKIT TAŞIMACILIK İNŞAAT TEKSTİL GIDA SANAYİ VE TİCARET LİMİTED ŞİRKETİ	2710.19.43.00.11 - Motorin	8.504	0,07
		2710.12.45.00.11 - Kurşunsuz Benzin 95 Oktan	90	0,01
		Toplam Satış Miktarı ve Genel Pazar Payı	8.594	0,06
43	YÖRPET AKARYAKIT DAĞITIM SANAYİ VE TİCARET ANONİM ŞİRKETİ	2710.19.43.00.11 - Motorin	7.703	0,06
		2710.12.45.00.11 - Kurşunsuz Benzin 95 Oktan	72	<0,01
		2710.19.62.00.10 - Kalorifer Yakıtı (Kükürt Oranı %0.1i geçmeyenler)	25	0,47
		Toplam Satış Miktarı ve Genel Pazar Payı	7.800	0,05
44	SAMANYOLU ENERJİ NAKLİYAT PETROL VE SANAYİ TİCARET ANONİM ŞİRKETİ	2710.19.43.00.11 - Motorin	6.798	0,06
		2710.12.45.00.11 - Kurşunsuz Benzin 95 Oktan	673	0,05
		Toplam Satış Miktarı ve Genel Pazar Payı	7.471	0,05
45	MFD AKARYAKIT NAKLİYAT TURİZM İNŞAAT TAŞIMACILIK SANAYİ VE TİCARET LİMİTED ŞİRKETİ	2710.19.43.00.11 - Motorin	7.129	0,06
		2710.12.45.00.11 - Kurşunsuz Benzin 95 Oktan	178	0,01
		Toplam Satış Miktarı ve Genel Pazar Payı	7.307	0,05
46	ENKO PETROLÇÜLÜK NAKLİYE İNŞAAT TURİZM GIDA SANAYİ VE TİCARET ANONİM ŞİRKETİ	2710.19.43.00.11 - Motorin	6.513	0,05
		2710.12.45.00.11 - Kurşunsuz Benzin 95 Oktan	70	<0,01
		Toplam Satış Miktarı ve Genel Pazar Payı	6.583	0,04



Sıra	Dağıtıcı Ünvanı	Akaryakıt Türü	Satış Miktarı (ton)	Ürün Pazar Payı (%)
47	HEMA AKARYAKIT DAĞITIM ULUSLARARASI NAKLİYE İNŞAAT GIDA İTHALAT İHRACAT SANAYİ VE TİCARET LİMİTED ŞİRKETİ	2710.19.43.00.11 - Motorin	2.465	0,02
		2710.12.45.00.11 - Kurşunsuz Benzin 95 Oktan	352	0,02
		2710.19.68.00.11 - Yüksek Kükürtlü Fuel Oil (Kükürt oranı %'li geçenler)	25	0,15
		2710.20.11.00.11 - Motorin (Biodizel ihtiva eden)	2.930	0,32
		Toplam Satış Miktarı ve Genel Pazar Payı	5.772	0,04
48	ASYA AKARYAKIT TİCARET VE SANAYİ ANONİM ŞİRKETİ	2710.19.43.00.11 - Motorin	5.606	0,05
		Toplam Satış Miktarı ve Genel Pazar Payı	5.606	0,04
49	SÜPER AKARYAKIT DAĞITIM TİCARET ANONİM ŞİRKETİ	2710.19.43.00.11 - Motorin	5.110	0,04
		2710.12.45.00.11 - Kurşunsuz Benzin 95 Oktan	10	<0,01
		Toplam Satış Miktarı ve Genel Pazar Payı	5.120	0,03
50	PETA PETROLÇÜLÜK ANONİM ŞİRKETİ	2710.19.43.00.11 - Motorin	4.876	0,04
		2710.12.45.00.11 - Kurşunsuz Benzin 95 Oktan	145	0,01
		Toplam Satış Miktarı ve Genel Pazar Payı	5.021	0,03
51	MİMAG PETROL AKARYAKIT DAĞITIM VE DEPOLAMA SANAYİ TİCARET ANONİM ŞİRKETİ	2710.19.43.00.11 - Motorin	3.629	0,03
		2710.12.45.00.11 - Kurşunsuz Benzin 95 Oktan	121	0,01
		Toplam Satış Miktarı ve Genel Pazar Payı	3.750	0,03
52	MAVİ GÖK-DENİZ AKARYAKIT DAĞITIM İTHALAT İHRACAT SANAYİ VE TİCARET LİMİTED ŞİRKETİ	2710.19.43.00.11 - Motorin	3.317	0,03
		2710.12.45.00.11 - Kurşunsuz Benzin 95 Oktan	128	0,01
		Toplam Satış Miktarı ve Genel Pazar Payı	3.445	0,02
53	CV YAPI İNŞAAT PETROL NAKLİYE HAFRİYAT TAAHHÜT SANAYİ VE TİCARET LİMİTED ŞİRKETİ	2710.19.43.00.11 - Motorin	3.097	0,03
		2710.12.45.00.11 - Kurşunsuz Benzin 95 Oktan	211	0,01
		Toplam Satış Miktarı ve Genel Pazar Payı	3.308	0,02
54	ERGAZ AKARYAKIT LPG LNG CNG DAĞITIM SANAYİ VE TİCARET LİMİTED ŞİRKETİ	2710.19.43.00.11 - Motorin	2.523	0,02
		2710.12.45.00.11 - Kurşunsuz Benzin 95 Oktan	608	0,04
		Toplam Satış Miktarı ve Genel Pazar Payı	3.131	0,02
55	ANA AKARYAKIT LPG LNG CNG DAĞITIM SANAYİ VE TİCARET ANONİM ŞİRKETİ	2710.19.43.00.11 - Motorin	2.000	0,02
		2710.12.45.00.11 - Kurşunsuz Benzin 95 Oktan	423	0,03
		Toplam Satış Miktarı ve Genel Pazar Payı	2.423	0,02
56	AS GOLDOİL AKARYAKIT DAĞITIM SANAYİ VE TİCARET ANONİM ŞİRKETİ	2710.19.43.00.11 - Motorin	1.880	0,02
		2710.12.45.00.11 - Kurşunsuz Benzin 95 Oktan	196	0,01
		Toplam Satış Miktarı ve Genel Pazar Payı	2.076	0,01
57	LİNK KİMYA PETROL ÜRÜNLERİ SANAYİ TİCARET LTD.ŞTİ	2710.19.43.00.11 - Motorin	1.842	0,02
		2710.12.45.00.11 - Kurşunsuz Benzin 95 Oktan	130	0,01
		2710.19.64.00.10 - Kalorifer Yakıtı (Kükürt Oranı %0.1'i geçen ancak %1'i geçmeyenler)	33	0,03
		Toplam Satış Miktarı ve Genel Pazar Payı	2.005	0,01
58	BİROİL PETROL ÜRÜNLERİ SANAYİ VE TİCARET ANONİM ŞİRKETİ	2710.19.43.00.11 - Motorin	1.784	0,01
		2710.12.45.00.11 - Kurşunsuz Benzin 95 Oktan	8	<0,01
		Toplam Satış Miktarı ve Genel Pazar Payı	1.792	0,01



Sıra	Dağıtıcı Ünvanı	Akaryakıt Türü	Satış Miktarı (ton)	Ürün Pazar Payı (%)
59	RODE PETROL KİMYA DEPOLAMA VE LOJİSTİK SANAYİ TİCARET LİMİTED ŞİRKETİ	2710.19.43.00.11 - Motorin	1.535	0,01
		2710.19.62.00.10 - Kalorifer Yakıtı (Kükürt Oranı %0.1i geçmeyenler)	42	0,79
		2710.12.45.00.11 - Kurşunsuz Benzin 95 Oktan	4	<0,01
		Toplam Satış Miktarı ve Genel Pazar Payı	1.581	0,01
60	HİTİT AKARYAKIT DAĞITIM PAZARLAMA ANONİM ŞİRKETİ	2710.19.43.00.11 - Motorin	1.482	0,01
		2710.12.45.00.11 - Kurşunsuz Benzin 95 Oktan	4	<0,01
		Toplam Satış Miktarı ve Genel Pazar Payı	1.486	0,01
61	EKODİZEL AKARYAKIT DAĞITIM SANAYİ TİCARET ANONİM ŞİRKETİ	2710.19.43.00.11 - Motorin	1.376	0,01
		2710.12.45.00.11 - Kurşunsuz Benzin 95 Oktan	109	0,01
		Toplam Satış Miktarı ve Genel Pazar Payı	1.485	0,01
62	CEN PETROL SANAYİ VE TİCARET ANONİM ŞİRKETİ	2710.19.43.00.11 - Motorin	1.418	0,01
		Toplam Satış Miktarı ve Genel Pazar Payı	1.418	0,01
63	LİG AKARYAKIT PETROL ÜRÜNLERİ DAĞITIM SANAYİ VE TİCARET ANONİM ŞİRKETİ	2710.19.43.00.11 - Motorin	116	<0,01
		2710.12.45.00.11 - Kurşunsuz Benzin 95 Oktan	10	<0,01
		2710.20.11.00.11 - Motorin (Biodizel ihtiva eden)	138	0,02
		Toplam Satış Miktarı ve Genel Pazar Payı	264	<0,01
64	SGL DENİZCİLİK DENİZ VE KARA TAŞIMACILIĞI PETROL VE PETROL ÜRÜNLERİ MADENCİLİK TURİZM İNŞAAT SANAYİ VE TİCARET LİMİTED ŞİRKETİ	2710.19.43.00.11 - Motorin	150	<0,01
		2710.12.45.00.11 - Kurşunsuz Benzin 95 Oktan	2	<0,01
		Toplam Satış Miktarı ve Genel Pazar Payı	152	<0,01
65	MAKSPET AKARYAKIT DAĞITIM SANAYİ VE TİCARET LİMİTED ŞİRKETİ	2710.19.43.00.11 - Motorin	114	<0,01
		2710.12.45.00.11 - Kurşunsuz Benzin 95 Oktan	11	<0,01
		Toplam Satış Miktarı ve Genel Pazar Payı	125	<0,01
66	CLASSOİL AKARYAKIT ÜRÜNLERİ SANAYİ VE TİCARET ANONİM ŞİRKETİ	2710.19.43.00.11 - Motorin	82	<0,01
		2710.12.45.00.11 - Kurşunsuz Benzin 95 Oktan	11	<0,01
		Toplam Satış Miktarı ve Genel Pazar Payı	93	<0,01
67	EMİR TRANS AKARYAKIT DAĞITIM SANAYİ VE TİCARET ANONİM ŞİRKETİ	2710.19.43.00.11 - Motorin	82	<0,01
		Toplam Satış Miktarı ve Genel Pazar Payı	82	<0,01
68	HOCAOĞLU İNŞAAT NAKLİYAT TURİZM MADENCİLİK VE PETROL ÜRÜNLERİ İTHALAT İHRACAT SANAYİ VE TİCARET LİMİTED ŞİRKETİ	2710.19.43.00.11 - Motorin	44	<0,01
		2710.12.45.00.11 - Kurşunsuz Benzin 95 Oktan	9	<0,01
		Toplam Satış Miktarı ve Genel Pazar Payı	53	<0,01
69	KZMOİL AKARYAKIT DAĞITIM PAZARLAMA İÇ VE DIŞ TİCARET ANONİM ŞİRKETİ	2710.19.43.00.11 - Motorin	43	<0,01
		2710.12.45.00.11 - Kurşunsuz Benzin 95 Oktan	6	<0,01
		Toplam Satış Miktarı ve Genel Pazar Payı	49	<0,01
Genel Toplam			14.672.007	



Sıra	Dağıtıcı Ünvanı	Akaryakıt Türü	Satış Miktarı (ton)	Ürün Pazar Payı (%)
TOPLAM		2710.19.43.00.11 - Motorin	11.904.484	
2710.12.45.00.11 - Kurşunsuz Benzin 95 Oktan			1.448.190	
2710.20.11.00.11 - Motorin (Biodizel ihtiva eden)			904.143	
2710.19.64.00.11 - Fuel Oil (Kükürt Oranı %0.1i geçen ancak %1i geçmeyenler)			253.884	
2710.19.64.00.10 - Kalorifer Yakıtı (Kükürt Oranı %0.1i geçen ancak %1i geçmeyenler)			110.915	
2710.19.64.00.10 - Kalorifer Yakıtı (Kükürt Oranı %0.1i geçen ancak %1i geçmeyenler)			16.432	
2710.19.68.00.11 - Yüksek Kükürtlü Fuel Oil (Kükürt oranı %1i geçenler)			5.294	
2710.19.62.00.10 - Kalorifer Yakıtı (Kükürt Oranı %0.1i geçmeyenler)			27.860	
2710.19.25.00.11 - Gazyağı			720	
2710.12.45.00.12 - Katkılı Kurşunsuz Benzin 95 Oktan			84	
2710.19.62.00.11 - Fuel Oil (Kükürt Oranı %0.1i geçmeyenler)			1	
2710.12.49.00.11 - Kurşunsuz Benzin 98 Oktan				



Tablo 25: Eylül 2014 Dönemi Dağıtıcıların Akaryakıt Satışları

Sıra	Dağıtıcı Unvanı	Akaryakıt Türü	Satış Miktarı (ton)	Ürün Pazar Payı (%)
1	OMV PETROL OFİSİ A.Ş.	2710.19.43.00.11 - Motorin	409.176	27,7
		2710.12.45.00.11 - Kurşunsuz Benzin 95 Oktan	37.620	21,06
		2710.19.64.00.10 - Kalorifer Yakıtı (Kükürt Oranı %0.1i geçen ancak %1i geçmeyenler)	2.459	29,04
		2710.19.64.00.11 - Fuel Oil (Kükürt Oranı %0.1i geçen ancak %1i geçmeyenler)	2.424	9,87
		2710.19.68.00.11 - Yüksek Kükürtlü Fuel Oil (Kükürt oranı %1i geçenler)	1.512	78,1
		2710.19.25.00.11 - Gazyağı	392	10,03
		Toplam Satış Miktarı ve Genel Pazar Payı	453.583	24,13
2	OPET PETROLÇÜLÜK ANONİM ŞİRKETİ	2710.19.43.00.11 - Motorin	222.760	15,08
		2710.20.11.00.11 - Motorin (Biodizel ihtiva eden)	58.226	31,53
		2710.12.45.00.11 - Kurşunsuz Benzin 95 Oktan	37.288	20,87
		2710.19.64.00.11 - Fuel Oil (Kükürt Oranı %0.1i geçen ancak %1i geçmeyenler)	7.847	31,95
		2710.19.64.00.10 - Kalorifer Yakıtı (Kükürt Oranı %0.1i geçen ancak %1i geçmeyenler)	657	7,76
		2710.19.25.00.11 - Gazyağı	117	2,99
		Toplam Satış Miktarı ve Genel Pazar Payı	326.895	17,39
3	SHELL & TURCAS PETROL A.Ş.	2710.19.43.00.11 - Motorin	270.604	18,32
		2710.12.45.00.11 - Kurşunsuz Benzin 95 Oktan	42.932	24,03
		2710.20.11.00.11 - Motorin (Biodizel ihtiva eden)	10.452	5,66
		2710.19.64.00.11 - Fuel Oil (Kükürt Oranı %0.1i geçen ancak %1i geçmeyenler)	1.453	5,92
		2710.19.64.00.10 - Kalorifer Yakıtı (Kükürt Oranı %0.1i geçen ancak %1i geçmeyenler)	343	4,05
		2710.19.25.00.11 - Gazyağı	26	0,67
		Toplam Satış Miktarı ve Genel Pazar Payı	325.810	17,33
4	BP PETROLLERİ A.Ş.	2710.19.43.00.11 - Motorin	135.660	9,18
		2710.12.45.00.11 - Kurşunsuz Benzin 95 Oktan	20.029	11,21
		2710.19.64.00.11 - Fuel Oil (Kükürt Oranı %0.1i geçen ancak %1i geçmeyenler)	3.305	13,46
		2710.20.11.00.11 - Motorin (Biodizel ihtiva eden)	2.430	1,32
		2710.19.25.00.11 - Gazyağı	624	15,96
		2710.19.64.00.10 - Kalorifer Yakıtı (Kükürt Oranı %0.1i geçen ancak %1i geçmeyenler)	403	4,76
		2710.19.68.00.11 - Yüksek Kükürtlü Fuel Oil (Kükürt oranı %1i geçenler)	154	7,95
		Toplam Satış Miktarı ve Genel Pazar Payı	162.605	8,65



Sıra	Dağıtıcı Unvanı	Akaryakıt Türü	Satış Miktarı (ton)	Ürün Pazar Payı (%)
5	TOTAL OİL TÜRKİYE ANONİM ŞİRKETİ	2710.19.43.00.11 - Motorin	54.524	3,69
		2710.20.11.00.11 - Motorin (Biodizel ihtiva eden)	36.589	19,81
		2710.12.45.00.11 - Kurşunsuz Benzin 95 Oktan	9.103	5,1
		2710.19.64.00.10 - Kalorifer Yakıtı (Kükürt Oranı %0.1i geçen ancak %1i geçmeyenler)	201	2,37
		2710.19.68.00.11 - Yüksek Kükürtlü Fuel Oil (Kükürt oranı %1i geçenler)	175	9,04
		2710.19.64.00.11 - Fuel Oil (Kükürt Oranı %0.1i geçen ancak %1i geçmeyenler)	85	0,35
		2710.19.25.00.11 - Gazyağı	82	2,1
		Toplam Satış Miktarı ve Genel Pazar Payı	100.759	5,36
6	TP PETROL DAĞITIM ANONİM ŞİRKETİ	2710.19.43.00.11 - Motorin	51.096	3,46
		2710.19.64.00.11 - Fuel Oil (Kükürt Oranı %0.1i geçen ancak %1i geçmeyenler)	8.879	36,15
		2710.12.45.00.11 - Kurşunsuz Benzin 95 Oktan	2.756	1,54
		2710.19.64.00.10 - Kalorifer Yakıtı (Kükürt Oranı %0.1i geçen ancak %1i geçmeyenler)	2.019	23,85
		2710.19.25.00.11 - Gazyağı	21	0,54
		Toplam Satış Miktarı ve Genel Pazar Payı	64.771	3,45
7	LUKOİL EURASIA PETROL ANONİM ŞİRKETİ	2710.20.11.00.11 - Motorin (Biodizel ihtiva eden)	24.380	13,2
		2710.19.43.00.11 - Motorin	19.641	1,33
		2710.12.45.00.11 - Kurşunsuz Benzin 95 Oktan	4.665	2,61
		2710.19.25.00.11 - Gazyağı	72	1,84
		2710.19.68.00.11 - Yüksek Kükürtlü Fuel Oil (Kükürt oranı %1i geçenler)	57	2,94
		2710.19.64.00.10 - Kalorifer Yakıtı (Kükürt Oranı %0.1i geçen ancak %1i geçmeyenler)	52	0,61
		Toplam Satış Miktarı ve Genel Pazar Payı	48.867	2,6
8	AYTEMİZ AKARYAKIT DAĞITIM ANONİM ŞİRKETİ	2710.19.43.00.11 - Motorin	24.151	1,63
		2710.20.11.00.11 - Motorin (Biodizel ihtiva eden)	8.539	4,62
		2710.12.45.00.11 - Kurşunsuz Benzin 95 Oktan	3.040	1,7
		2710.19.64.00.10 - Kalorifer Yakıtı (Kükürt Oranı %0.1i geçen ancak %1i geçmeyenler)	85	1
		2710.19.64.00.11 - Fuel Oil (Kükürt Oranı %0.1i geçen ancak %1i geçmeyenler)	77	0,31
		Toplam Satış Miktarı ve Genel Pazar Payı	35.892	1,91



Sıra	Dağıtıcı Unvanı	Akaryakıt Türü	Satış Miktarı (ton)	Ürün Pazar Payı (%)
9	KADOOĞLU PETROLÇÜLÜK TAŞIMACILIK TİCARET SANAYİ İTHALAT VE İHRACAT ANONİM ŞİRKETİ	2710.19.43.00.11 - Motorin	23.740	1,61
		2710.20.11.00.11 - Motorin (Biodizel ihtiva eden)	6.872	3,72
		2710.12.45.00.11 - Kurşunsuz Benzin 95 Oktan	1.607	0,9
		2710.19.64.00.10 - Kalorifer Yakıtı (Kükürt Oranı %0.1i geçen ancak %1i geçmeyenler)	266	3,14
		2710.19.25.00.11 - Gazyağı	67	1,71
		2710.19.64.00.11 - Fuel Oil (Kükürt Oranı %0.1i geçen ancak %1i geçmeyenler)	32	0,13
		Toplam Satış Miktarı ve Genel Pazar Payı	32.584	1,73
10	MİLAN PETROL SANAYİ VE TİCARET ANONİM ŞİRKETİ	2710.19.43.00.11 - Motorin	28.669	1,94
		2710.12.45.00.11 - Kurşunsuz Benzin 95 Oktan	2.715	1,52
		2710.19.64.00.10 - Kalorifer Yakıtı (Kükürt Oranı %0.1i geçen ancak %1i geçmeyenler)	72	0,85
		2710.19.25.00.11 - Gazyağı	40	1,02
		Toplam Satış Miktarı ve Genel Pazar Payı	31.496	1,68
11	ALTINBAŞ PETROL VE TİCARET ANONİM ŞİRKETİ	2710.20.11.00.11 - Motorin (Biodizel ihtiva eden)	22.210	12,03
		2710.19.43.00.11 - Motorin	6.505	0,44
		2710.12.45.00.11 - Kurşunsuz Benzin 95 Oktan	2.067	1,16
		2710.19.64.00.10 - Kalorifer Yakıtı (Kükürt Oranı %0.1i geçen ancak %1i geçmeyenler)	43	0,51
		Toplam Satış Miktarı ve Genel Pazar Payı	30.825	1,64
12	TURKUAZ PETROL ÜRÜNLERİ ANONİM ŞİRKETİ	2710.19.43.00.11 - Motorin	21.994	1,49
		2710.12.45.00.11 - Kurşunsuz Benzin 95 Oktan	1.297	0,73
		2710.19.25.00.11 - Gazyağı	197	5,04
		2710.19.64.00.10 - Kalorifer Yakıtı (Kükürt Oranı %0.1i geçen ancak %1i geçmeyenler)	173	2,04
		2710.19.64.00.11 - Fuel Oil (Kükürt Oranı %0.1i geçen ancak %1i geçmeyenler)	59	0,24
		Toplam Satış Miktarı ve Genel Pazar Payı	23.720	1,26
13	BALPET PETROL ÜRÜNLERİ TAŞIMACILIK SANAYİ VE TİCARET ANONİM ŞİRKETİ	2710.19.43.00.11 - Motorin	21.588	1,46
		2710.12.45.00.11 - Kurşunsuz Benzin 95 Oktan	1.375	0,77
		2710.19.64.00.10 - Kalorifer Yakıtı (Kükürt Oranı %0.1i geçen ancak %1i geçmeyenler)	33	0,39
		2710.19.25.00.11 - Gazyağı	24	0,61
		Toplam Satış Miktarı ve Genel Pazar Payı	23.020	1,22
14	TERMOPET AKARYAKIT NAKLİYAT VE TİCARET LİMİTED ŞİRKETİ	2710.19.43.00.11 - Motorin	20.571	1,39
		2710.12.45.00.11 - Kurşunsuz Benzin 95 Oktan	1.442	0,81
		2710.19.64.00.10 - Kalorifer Yakıtı (Kükürt Oranı %0.1i geçen ancak %1i geçmeyenler)	181	2,14
		2710.19.64.00.11 - Fuel Oil (Kükürt Oranı %0.1i geçen ancak %1i geçmeyenler)	34	0,14
		2710.19.25.00.11 - Gazyağı	5	0,13
		Toplam Satış Miktarı ve Genel Pazar Payı	22.233	1,18



Sıra	Dağıtıcı Unvanı	Akaryakıt Türü	Satış Miktarı (ton)	Ürün Pazar Payı (%)
15	TECO PETROLÇÜLÜK SANAYİ VE TİCARET ANONİM ŞİRKETİ	2710.19.43.00.11 - Motorin	18.711	1,27
		2710.12.45.00.11 - Kurşunsuz Benzin 95 Oktan	1.109	0,62
		2710.19.64.00.10 - Kalorifer Yakıtı (Kükürt Oranı %0.1i geçen ancak %1i geçmeyenler)	219	2,59
		2710.19.25.00.11 - Gazyağı	167	4,27
		2710.19.64.00.11 - Fuel Oil (Kükürt Oranı %0.1i geçen ancak %1i geçmeyenler)	94	0,38
		Toplam Satış Miktarı ve Genel Pazar Payı	20.300	1,08
16	SİYAM PETROLÇÜLÜK SANAYİ VE TİCARET ANONİM ŞİRKETİ	2710.19.43.00.11 - Motorin	18.500	1,25
		2710.12.45.00.11 - Kurşunsuz Benzin 95 Oktan	1.054	0,59
		2710.19.25.00.11 - Gazyağı	107	2,74
		2710.19.64.00.10 - Kalorifer Yakıtı (Kükürt Oranı %0.1i geçen ancak %1i geçmeyenler)	80	0,94
		Toplam Satış Miktarı ve Genel Pazar Payı	19.741	1,05
17	N-PET PETROL ÜRÜNLERİ PAZARLAMA NAKLİYE SANAYİ TİCARET VE DAĞITIM LİMİTED ŞİRKETİ	2710.19.43.00.11 - Motorin	10.109	0,68
		2710.20.11.00.11 - Motorin (Biodizel ihtiva eden)	7.955	4,31
		2710.12.45.00.11 - Kurşunsuz Benzin 95 Oktan	952	0,53
		2710.19.64.00.10 - Kalorifer Yakıtı (Kükürt Oranı %0.1i geçen ancak %1i geçmeyenler)	193	2,28
		2710.19.25.00.11 - Gazyağı	37	0,95
		Toplam Satış Miktarı ve Genel Pazar Payı	19.246	1,02
18	KALELİ BEST OİL PETROLÇÜLÜK TİCARET ANONİM ŞİRKETİ	2710.19.43.00.11 - Motorin	10.711	0,73
		2710.12.45.00.11 - Kurşunsuz Benzin 95 Oktan	605	0,34
		2710.19.25.00.11 - Gazyağı	346	8,85
		2710.19.64.00.10 - Kalorifer Yakıtı (Kükürt Oranı %0.1i geçen ancak %1i geçmeyenler)	44	0,52
		Toplam Satış Miktarı ve Genel Pazar Payı	11.706	0,62
19	PETLİNE PETROL ÜRÜNLERİ TİCARET ANONİM ŞİRKETİ	2710.19.43.00.11 - Motorin	10.317	0,7
		2710.12.45.00.11 - Kurşunsuz Benzin 95 Oktan	1.064	0,6
		2710.19.64.00.11 - Fuel Oil (Kükürt Oranı %0.1i geçen ancak %1i geçmeyenler)	118	0,48
		2710.19.64.00.10 - Kalorifer Yakıtı (Kükürt Oranı %0.1i geçen ancak %1i geçmeyenler)	66	0,78
		2710.19.25.00.11 - Gazyağı	57	1,46
		Toplam Satış Miktarı ve Genel Pazar Payı	11.622	0,62



Sıra	Dağıtıcı Unvanı	Akaryakıt Türü	Satış Miktarı (ton)	Ürün Pazar Payı (%)
20	AKPET AKARYAKIT DAĞITIM ANONİM ŞİRKETİ	2710.20.11.00.11 - Motorin (Biodizel ihtiva eden)	6.445	3,49
		2710.19.43.00.11 - Motorin	4.107	0,28
		2710.12.45.00.11 - Kurşunsuz Benzin 95 Oktan	837	0,47
		2710.19.25.00.11 - Gazyağı	71	1,82
		2710.19.64.00.10 - Kalorifer Yakıtı (Kükürt Oranı %0.1i geçen ancak %1i geçmeyenler)	63	0,74
		2710.19.64.00.11 - Fuel Oil (Kükürt Oranı %0.1i geçen ancak %1i geçmeyenler)	39	0,16
		Toplam Satış Miktarı ve Genel Pazar Payı	11.562	0,62
21	STARPET GARZAN AKARYAKIT DAĞITIM PAZARLAMA ANONİM ŞİRKETİ	2710.19.43.00.11 - Motorin	9.716	0,66
		2710.12.45.00.11 - Kurşunsuz Benzin 95 Oktan	922	0,52
		2710.19.62.00.10 - Kalorifer Yakıtı (Kükürt Oranı %0.1i geçmeyenler)	276	100
		2710.19.25.00.11 - Gazyağı	6	0,15
		Toplam Satış Miktarı ve Genel Pazar Payı	10.920	0,58
22	ENERJİ PETROL ÜRÜNLERİ PAZARLAMA A.Ş	2710.19.43.00.11 - Motorin	8.820	0,6
		2710.12.45.00.11 - Kurşunsuz Benzin 95 Oktan	499	0,28
		2710.19.64.00.10 - Kalorifer Yakıtı (Kükürt Oranı %0.1i geçen ancak %1i geçmeyenler)	210	2,48
		2710.19.68.00.11 - Yüksek Kükürtlü Fuel Oil (Kükürt oranı %1i geçenler)	38	1,96
		2710.19.25.00.11 - Gazyağı	17	0,43
		2710.19.64.00.11 - Fuel Oil (Kükürt Oranı %0.1i geçen ancak %1i geçmeyenler)	3	0,01
		Toplam Satış Miktarı ve Genel Pazar Payı	9.587	0,51
23	SOCAR TURKEY PETROL ENERJİ DAĞITIM SANAYİ VE TİCARET ANONİM ŞİRKETİ	2710.19.43.00.11 - Motorin	8.602	0,58
		2710.12.45.00.11 - Kurşunsuz Benzin 95 Oktan	60	0,03
		Toplam Satış Miktarı ve Genel Pazar Payı	8.662	0,46
24	DELTA AKARYAKIT TİCARET ANONİM ŞİRKETİ	2710.19.43.00.11 - Motorin	6.554	0,44
		2710.12.45.00.11 - Kurşunsuz Benzin 95 Oktan	607	0,34
		2710.20.11.00.11 - Motorin (Biodizel ihtiva eden)	177	0,1
		Toplam Satış Miktarı ve Genel Pazar Payı	7.338	0,39
25	SANOİL PETROL ÜRÜNLERİ SANAYİ VE TİCARET ANONİM ŞİRKETİ	2710.19.43.00.11 - Motorin	5.613	0,38
		2710.12.45.00.11 - Kurşunsuz Benzin 95 Oktan	128	0,07
		Toplam Satış Miktarı ve Genel Pazar Payı	5.741	0,31
26	ASYA AKARYAKIT TİCARET VE SANAYİ ANONİM ŞİRKETİ	2710.19.43.00.11 - Motorin	5.606	0,38
		Toplam Satış Miktarı ve Genel Pazar Payı	5.606	0,3



Sıra	Dağıtıcı Unvanı	Akaryakıt Türü	Satış Miktarı (ton)	Ürün Pazar Payı (%)
27	RMG PETROL ÜRÜNLERİ DAĞITIM SANAYİ ANONİM ŞİRKETİ	2710.19.43.00.11 - Motorin	3.956	0,27
		2710.19.25.00.11 - Gazyağı	653	16,71
		2710.19.64.00.10 - Kalorifer Yakıtı (Kükürt Oranı %0.1i geçen ancak %1i geçmeyenler)	400	4,72
		2710.19.64.00.11 - Fuel Oil (Kükürt Oranı %0.1i geçen ancak %1i geçmeyenler)	92	0,37
		2710.12.45.00.11 - Kurşunsuz Benzin 95 Oktan	63	0,04
		Toplam Satış Miktarı ve Genel Pazar Payı	5.164	0,27
28	OZAN ENERJİ LPG AKARYAKIT DAĞITIM VENAKLİYE TİC.A.Ş	2710.19.43.00.11 - Motorin	4.746	0,32
		2710.12.45.00.11 - Kurşunsuz Benzin 95 Oktan	212	0,12
		Toplam Satış Miktarı ve Genel Pazar Payı	4.958	0,26
29	CAN ASLAN PETROLCÜLÜK SANAYİ ANONİM ŞİRKETİ	2710.19.43.00.11 - Motorin	3.701	0,25
		2710.12.45.00.11 - Kurşunsuz Benzin 95 Oktan	414	0,23
		2710.20.11.00.11 - Motorin (Biodizel ihtiva eden)	210	0,11
		2710.19.64.00.10 - Kalorifer Yakıtı (Kükürt Oranı %0.1i geçen ancak %1i geçmeyenler)	25	0,3
		Toplam Satış Miktarı ve Genel Pazar Payı	4.350	0,23
30	VTM AKARYAKIT PETROL ÜRÜNLERİ DAĞITIM SANAYİ VE TİCARET ANONİM ŞİRKETİ	2710.19.43.00.11 - Motorin	3.291	0,22
		2710.12.45.00.11 - Kurşunsuz Benzin 95 Oktan	408	0,23
		Toplam Satış Miktarı ve Genel Pazar Payı	3.699	0,2
31	POİL PETROL ÜRÜNLERİ DAĞITIM İŞLETMELERİ ANONİM ŞİRKETİ (PASİFİK LİMAN İŞLETMECİLİĞİ VE PETROLCÜLÜK TİCARET ANONİM ŞİRKETİ)	2710.19.43.00.11 - Motorin	3.033	0,21
		2710.12.45.00.11 - Kurşunsuz Benzin 95 Oktan	233	0,13
		2710.19.64.00.11 - Fuel Oil (Kükürt Oranı %0.1i geçen ancak %1i geçmeyenler)	18	0,07
		Toplam Satış Miktarı ve Genel Pazar Payı	3.284	0,17
32	DENİZATI PETROL ÜRÜNLERİ LİKİT PETROL GAZI MADENİ YAĞ TAŞIMACILIK PAZARLAMA SANAYİ VE TİCARET ANONİM ŞİRKETİ	2710.19.43.00.11 - Motorin	2.772	0,19
		2710.12.45.00.11 - Kurşunsuz Benzin 95 Oktan	35	0,02
		Toplam Satış Miktarı ve Genel Pazar Payı	2.807	0,15
33	PARS PETROL MADENİ YAĞLAR İTHALAT İHRACAT PAZARLAMA SANAYİ VE TİCARET ANONİM ŞİRKETİ	2710.19.43.00.11 - Motorin	2.617	0,18
		2710.19.64.00.10 - Kalorifer Yakıtı (Kükürt Oranı %0.1i geçen ancak %1i geçmeyenler)	103	1,22
		2710.12.45.00.11 - Kurşunsuz Benzin 95 Oktan	79	0,04
		Toplam Satış Miktarı ve Genel Pazar Payı	2.799	0,15



Sıra	Dağıtıcı Unvanı	Akaryakıt Türü	Satış Miktarı (ton)	Ürün Pazar Payı (%)
34	MAKRO PETROL ÜRÜNLERİ OTOMOTİV PLASTİK METAL VE ENJEKSİYON SANAYİ VE TİCARET ANONİM ŞİRKETİ	2710.19.43.00.11 - Motorin	2.409	0,16
		2710.12.45.00.11 - Kurşunsuz Benzin 95 Oktan	186	0,1
		2710.19.25.00.11 - Gazyağı	37	0,95
		Toplam Satış Miktarı ve Genel Pazar Payı	2.632	0,14
35	İPRA ENERJİ ANONİM ŞİRKETİ	2710.19.43.00.11 - Motorin	2.239	0,15
		2710.12.45.00.11 - Kurşunsuz Benzin 95 Oktan	307	0,17
		Toplam Satış Miktarı ve Genel Pazar Payı	2.546	0,14
36	ANTOİL AKARYAKIT DAĞITIM SANAYİ VE TİCARET ANONİM ŞİRKETİ	2710.19.43.00.11 - Motorin	2.009	0,14
		2710.12.45.00.11 - Kurşunsuz Benzin 95 Oktan	140	0,08
		2710.19.64.00.10 - Kalorifer Yakıtı (Kükürt Oranı %0.1i geçen ancak %1i geçmeyenler)	77	0,91
		Toplam Satış Miktarı ve Genel Pazar Payı	2.226	0,12
37	DOĞAL KAYNAKLAR AKARYAKIT DAĞITIM VE GAZ İŞLETMELERİ SANAYİ VE TİCARET ANONİM ŞİRKETİ	2710.19.43.00.11 - Motorin	1.322	0,09
		2710.19.25.00.11 - Gazyağı	608	15,55
		2710.12.45.00.11 - Kurşunsuz Benzin 95 Oktan	59	0,03
		Toplam Satış Miktarı ve Genel Pazar Payı	1.989	0,11
38	ENKO PETROLÇÜLÜK NAKLİYE İNŞAAT TURİZM GIDA SANAYİ VE TİCARET ANONİM ŞİRKETİ	2710.19.43.00.11 - Motorin	1.855	0,13
		2710.12.45.00.11 - Kurşunsuz Benzin 95 Oktan	19	0,01
		Toplam Satış Miktarı ve Genel Pazar Payı	1.874	0,1
39	TURKISH OIL PETROLÇÜLÜK ANONİM ŞİRKETİ	2710.19.43.00.11 - Motorin	1.784	0,12
		2710.12.45.00.11 - Kurşunsuz Benzin 95 Oktan	24	0,01
		Toplam Satış Miktarı ve Genel Pazar Payı	1.808	0,1
40	MEMOİL AKARYAKIT TAŞIMACILIK İNŞAAT TEKSTİL GIDA SANAYİ VE TİCARET LİMİTED ŞİRKETİ	2710.19.43.00.11 - Motorin	1.444	0,1
		2710.12.45.00.11 - Kurşunsuz Benzin 95 Oktan	14	0,01
		Toplam Satış Miktarı ve Genel Pazar Payı	1.458	0,08
41	BİRLEŞİK PETROL ANONİM ŞİRKETİ	2710.19.43.00.11 - Motorin	996	0,07
		2710.20.11.00.11 - Motorin (Biodizel ihtiva eden)	163	0,09
		2710.19.25.00.11 - Gazyağı	136	3,48
		2710.12.45.00.11 - Kurşunsuz Benzin 95 Oktan	69	0,04
		Toplam Satış Miktarı ve Genel Pazar Payı	1.364	0,07
42	MOLAVER AKARYAKIT DAĞITIM TAŞIMACILIK İNŞAAT İTHALAT İHRACAT SANAYİ VE TİCARET LİMİTED ŞİRKETİ	2710.19.43.00.11 - Motorin	1.199	0,08
		2710.12.45.00.11 - Kurşunsuz Benzin 95 Oktan	57	0,03
		Toplam Satış Miktarı ve Genel Pazar Payı	1.256	0,07



Sıra	Dağıtıcı Unvanı	Akaryakıt Türü	Satış Miktarı (ton)	Ürün Pazar Payı (%)
43	DAMLA OİL AKARYAKIT ANONİM ŞİRKETİ	2710.19.43.00.11 - Motorin	1.029	0,07
		2710.12.45.00.11 - Kurşunsuz Benzin 95 Oktan	167	0,09
		2710.20.11.00.11 - Motorin (Biodizel ihtiva eden)	15	0,01
		Toplam Satış Miktarı ve Genel Pazar Payı	1.211	0,06
44	MFD AKARYAKIT NAKLİYAT TURİZM İNŞAAT TAŞIMACILIK SANAYİ VE TİCARET LİMİTED ŞİRKETİ	2710.19.43.00.11 - Motorin	1.115	0,08
		2710.12.45.00.11 - Kurşunsuz Benzin 95 Oktan	26	0,01
		Toplam Satış Miktarı ve Genel Pazar Payı	1.141	0,06
45	SAMANYOLU ENERJİ NAKLİYAT PETROL VE SANAYİ TİCARET ANONİM ŞİRKETİ	2710.19.43.00.11 - Motorin	815	0,06
		2710.12.45.00.11 - Kurşunsuz Benzin 95 Oktan	85	0,05
		Toplam Satış Miktarı ve Genel Pazar Payı	900	0,05
46	HİTİT AKARYAKIT DAĞITIM PAZARLAMA ANONİM ŞİRKETİ	2710.19.43.00.11 - Motorin	880	0,06
		Toplam Satış Miktarı ve Genel Pazar Payı	880	0,05
47	MAVİ GÖK-DENİZ AKARYAKIT DAĞITIM İTHALAT İHRACAT SANAYİ VE TİCARET LİMİTED ŞİRKETİ	2710.19.43.00.11 - Motorin	835	0,06
		2710.12.45.00.11 - Kurşunsuz Benzin 95 Oktan	33	0,02
		Toplam Satış Miktarı ve Genel Pazar Payı	868	0,05
48	HEMA AKARYAKIT DAĞITIM ULUSLARARASI NAKLİYE İNŞAAT GIDA İTHALAT İHRACAT SANAYİ VE TİCARET LİMİTED ŞİRKETİ	2710.19.43.00.11 - Motorin	779	0,05
		2710.12.45.00.11 - Kurşunsuz Benzin 95 Oktan	50	0,03
		Toplam Satış Miktarı ve Genel Pazar Payı	829	0,04
49	EKODİZEL AKARYAKIT DAĞITIM SANAYİ TİCARET ANONİM ŞİRKETİ	2710.19.43.00.11 - Motorin	673	0,05
		2710.12.45.00.11 - Kurşunsuz Benzin 95 Oktan	31	0,02
		Toplam Satış Miktarı ve Genel Pazar Payı	704	0,04
50	CEN PETROL SANAYİ VE TİCARET ANONİM ŞİRKETİ	2710.19.43.00.11 - Motorin	513	0,03
		Toplam Satış Miktarı ve Genel Pazar Payı	513	0,03
51	RODE PETROL KİMYA DEPOLAMA VE LOJİSTİK SANAYİ TİCARET LİMİTED ŞİRKETİ	2710.19.43.00.11 - Motorin	501	0,03
		Toplam Satış Miktarı ve Genel Pazar Payı	501	0,03
52	CV YAPI İNŞAAT PETROL NAKLİYE HAFRİYAT TAAHHÜT SANAYİ VE TİCARET LİMİTED ŞİRKETİ	2710.19.43.00.11 - Motorin	475	0,03
		2710.12.45.00.11 - Kurşunsuz Benzin 95 Oktan	17	0,01
		Toplam Satış Miktarı ve Genel Pazar Payı	492	0,03



Sıra	Dağıtıcı Unvanı	Akaryakıt Türü	Satış Miktarı (ton)	Ürün Pazar Payı (%)
53	ERGAZ AKARYAKIT LPG LNG CNG DAĞITIM SANAYİ VE TİCARET LİMİTED ŞİRKETİ	2710.19.43.00.11 - Motorin	444	0,03
		2710.12.45.00.11 - Kurşunsuz Benzin 95 Oktan	19	0,01
		Toplam Satış Miktarı ve Genel Pazar Payı	463	0,02
54	AS GOLDOİL AKARYAKIT DAĞITIM SANAYİ VE TİCARET ANONİM ŞİRKETİ	2710.19.43.00.11 - Motorin	312	0,02
		2710.12.45.00.11 - Kurşunsuz Benzin 95 Oktan	28	0,02
		Toplam Satış Miktarı ve Genel Pazar Payı	340	0,02
55	MYPET AKARYAKIT VE GAZ DAĞITIM SANAYİ TİCARET ANONİM ŞİRKETİ	2710.19.43.00.11 - Motorin	329	0,02
		2710.12.45.00.11 - Kurşunsuz Benzin 95 Oktan	8	0
		Toplam Satış Miktarı ve Genel Pazar Payı	337	0,02
56	ANA AKARYAKIT LPG LNG CNG DAĞITIM SANAYİ VE TİCARET ANONİM ŞİRKETİ	2710.19.43.00.11 - Motorin	269	0,02
		2710.12.45.00.11 - Kurşunsuz Benzin 95 Oktan	49	0,03
		Toplam Satış Miktarı ve Genel Pazar Payı	318	0,02
57	MİMAG PETROL AKARYAKIT DAĞITIM VE DEPOLAMA SANAYİ TİCARET ANONİM ŞİRKETİ	2710.19.43.00.11 - Motorin	242	0,02
		2710.12.45.00.11 - Kurşunsuz Benzin 95 Oktan	16	0,01
		Toplam Satış Miktarı ve Genel Pazar Payı	258	0,01
58	LİNK KİMYA PETROL ÜRÜNLERİ SANAYİ TİCARET LTD.ŞTİ	2710.19.43.00.11 - Motorin	225	0,02
		2710.12.45.00.11 - Kurşunsuz Benzin 95 Oktan	15	0,01
		Toplam Satış Miktarı ve Genel Pazar Payı	240	0,01
59	BİROİL PETROL ÜRÜNLERİ SANAYİ VE TİCARET ANONİM ŞİRKETİ	2710.19.43.00.11 - Motorin	156	0,01
		Toplam Satış Miktarı ve Genel Pazar Payı	156	0,01
60	CLASSOİL AKARYAKIT ÜRÜNLERİ SANAYİ VE TİCARET ANONİM ŞİRKETİ	2710.19.43.00.11 - Motorin	82	0,01
		2710.12.45.00.11 - Kurşunsuz Benzin 95 Oktan	11	0,01
		Toplam Satış Miktarı ve Genel Pazar Payı	93	0
61	LİG AKARYAKIT PETROL ÜRÜNLERİ DAĞITIM SANAYİ VE TİCARET ANONİM ŞİRKETİ	2710.19.43.00.11 - Motorin	59	0
		2710.12.45.00.11 - Kurşunsuz Benzin 95 Oktan	3	0
		Toplam Satış Miktarı ve Genel Pazar Payı	62	0
62	SGL DENİZCİLİK DENİZ VE KARA TAŞIMACILIĞI PETROL VE PETROL ÜRÜNLERİ MADENCİLİK TURİZM İNŞAAT SANAYİ VE TİCARET LİMİTED ŞİRKETİ	2710.19.43.00.11 - Motorin	54	0
		Toplam Satış Miktarı ve Genel Pazar Payı	54	0



Sıra	Dağıtıcı Unvanı	Akaryakıt Türü	Satış Miktarı (ton)	Ürün Pazar Payı (%)
63	HOCAOĞLU İNŞAAT NAKLİYAT TURİZM MADENCİLİK VE PETROL ÜRÜNLERİ İTHALAT İHRACAT SANAYİ VE TİCARET LİMİTED ŞİRKETİ	2710.19.43.00.11 - Motorin	44	0
		2710.12.45.00.11 - Kurşunsuz Benzin 95 Oktan	9	0,01
		Toplam Satış Miktarı ve Genel Pazar Payı	53	0
64	YÖRPET AKARYAKIT DAĞITIM SANAYİ VE TİCARET ANONİM ŞİRKETİ	2710.19.43.00.11 - Motorin	42	0
		2710.12.45.00.11 - Kurşunsuz Benzin 95 Oktan	2	0
		Toplam Satış Miktarı ve Genel Pazar Payı	44	0
GENEL TOPLAM			1.879.762	
TOPLAM		2710.19.43.00.11 - Motorin	1.477.291	
2710.20.11.00.11 - Motorin (Biodizel ihtiva eden)		184.663		
2710.12.45.00.11 - Kurşunsuz Benzin 95 Oktan		178.661		
2710.19.64.00.11 - Fuel Oil (Kükürt Oranı %0.1i geçen ancak %1i geçmeyenler)		24.559		
2710.19.64.00.10 - Kalorifer Yakıtı (Kükürt Oranı %0.1i geçen ancak %1i geçmeyenler)		8.467		
2710.19.68.00.11 - Yüksek Kükürlü Fuel Oil (Kükürt oranı %1i geçenler)		1.936		
2710.19.25.00.11 - Gazyağı		3.909		
2710.19.62.00.10 - Kalorifer Yakıtı (Kükürt Oranı %0.1i geçmeyenler)		276		

Tablo 26: Ocak - Eylül 2013 ve Ocak - Eylül 2014 Dönemlerinde Akaryakıt Satışlarının Karşılaştırması

Ürün Adı	Ocak - Eylül 2013		Ocak - Eylül 2014		Değişim (%)
	Miktarı (ton)	Payı (%)	Miktarı (ton)	Payı (%)	Ocak - Eylül 2013 → Ocak - Eylül 2014
2710.19.43.00.11 - Motorin	11.788.831	82,77	11.904.484	81,14	0,98
2710.12.45.00.11 - Kurşunsuz Benzin 95 Oktan	1.378.672	9,69	1.448.190	9,87	5,04
2710.20.11.00.11 - Motorin (Biodizel ihtiva eden)	610.468	4,29	904.143	6,16	48,11
2710.19.64.00.11 - Fuel Oil (Kükürt Oranı %0.1i geçen ancak %1i geçmeyenler)	226.917	1,59	253.884	1,73	11,88
2710.19.64.00.10 - Kalorifer Yakıtı (Kükürt Oranı %0.1i geçen ancak %1i geçmeyenler)	132.068	0,93	110.915	0,76	-16,02
2710.19.25.00.11 - Gazyağı	35.344	0,25	27.860	0,19	-21,17
2710.12.45.00.12 - Katkılı Kurşunsuz Benzin 95 Oktan	23.789	0,17	720	0,00	-96,97
2710.19.68.00.11 - Yüksek Kükürlü Fuel Oil (Kükürt oranı %1i geçenler)	18.144	0,13	16.432	0,11	-9,44
2710.19.62.00.10 - Kalorifer Yakıtı (Kükürt Oranı %0.1i geçmeyenler)	6.421	0,05	5.294	0,04	-17,55
3826.00.90.00.11 - Otobiodizel	4.426	0,03	0	0,00	-100
2207.20.00.10.13 - Harmanlanan Etanol	4.231	0,03	0	0,00	-100
2710.19.62.00.11 - Fuel Oil (Kükürt Oranı %0.1i geçmeyenler)	512	<0,01	84	<0,01	-83,59
2710.12.49.00.11 - Kurşunsuz Benzin 98 Oktan	2	<0,01	1	<0,01	-50
Toplam	14.229.825	100	14.672.007	100	3,11



Tablo 27: Eylül 2013 ve Eylül 2014 Dönemlerinde Akaryakıt Satışlarının Karşılaştırması

Ürün Adı	Eylül 2013		Eylül 2014		Değişim (%)
	Miktarı (ton)	Payı (%)	Miktarı (ton)	Payı (%)	Eylül 2013 → Eylül 2014
2710.19.43.00.11 - Motorin	1.383.623	83,30	1.477.291	78,59	6,77
2710.20.11.00.11 - Motorin (Biodizel ihtiva eden)	73.013	4,40	184.663	9,82	152,92
2710.12.45.00.11 - Kurşunsuz Benzin 95 Oktan	159.318	9,59	178.661	9,50	12,14
2710.19.64.00.11 - Fuel Oil (Kükürt Oranı %0.1i geçen ancak %1i geçmeyenler)	25.094	1,51	24.559	1,31	-2,13
2710.19.64.00.10 - Kalorifer Yakıtı (Kükürt Oranı %0.1i geçen ancak %1i geçmeyenler)	10.571	0,64	8.467	0,45	-19,90
2710.19.25.00.11 - Gazyağı	3.744	0,23	3.909	0,21	4,41
2710.19.68.00.11 - Yüksek Kükürlü Fuel Oil (Kükürt oranı %1i geçenler)	1.890	0,11	1.936	0,10	2,43
2710.12.45.00.12 - Katkılı Kurşunsuz Benzin 95 Oktan	1.825	0,11	0	0,00	-100,00
2207.20.00.10.13 - Harmanlanan Etanol	1.332	0,08	0	0,00	-100,00
2710.19.62.00.10 - Kalorifer Yakıtı (Kükürt Oranı %0.1i geçmeyenler)	490	0,03	276	0,01	-43,67
2710.19.62.00.11 - Fuel Oil (Kükürt Oranı %0.1i geçmeyenler)	17	<0,01	0	0,00	-100,00
Toplam	1.660.917	100	1.879.762	100	13,18



**Tablo 28: Ocak - Eylül 2013 - Ocak - Eylül 2014 İllere Göre Serbest Kul-
lanıcıya Teslimler (ton)**

İller	Teslim Eden Lisans Sahibi	Fuel Oil (Kükürt Oranı %0.11 geçen ancak %11 geçmeyenler)		Fuel Oil (Kükürt Oranı %0.11 geçmeyenler)	Kalorifer Yakıtı (Kükürt Oranı %0.11 geçen ancak %11 geçmeyenler)		Kurşunsuz Benzin 95 Oktan		Motorin		Motorin (Biodizel ihtiva eden)	Yüksek Kükürtlü Fuel Oil (Kükürt oranı %11 geçenler)	
		2013	2014	2014	2013	2014	2013	2014	2013	2014	2014	2013	2014
ADANA	OMV PETROL OFİSİ A.Ş.				236	117			653	347			
	SHELL & TUR-CAS PETROL A.Ş.								307	360			
	TP PETROL DAĞITIM ANONİM ŞİRKETİ								41.666	47.894	1.507		
	Teslim Eden Lisans Sahibi Toplam				236	117			42.626	48.601	1.507		
ADIYAMAN	TP PETROL DAĞITIM ANONİM ŞİRKETİ								6.289	8.635	176		
	Teslim Eden Lisans Sahibi Toplam								6.289	8.635	176		
AFYON	OMV PETROL OFİSİ A.Ş.								197	71			
	OPET PETROL-CÜLÜK ANONİM ŞİRKETİ	3.362	5.540										
	SHELL & TUR-CAS PETROL A.Ş.									135			
	TP PETROL DAĞITIM ANONİM ŞİRKETİ									25			
	Teslim Eden Lisans Sahibi Toplam	3.362	5.540						197	231			
AKSARAY	OMV PETROL OFİSİ A.Ş.								163				
	SHELL & TUR-CAS PETROL A.Ş.								146	174			
	TP PETROL DAĞITIM ANONİM ŞİRKETİ									123			
	Teslim Eden Lisans Sahibi Toplam								309	297			
AMASYA	OMV PETROL OFİSİ A.Ş.				76	38			212	21			
	TP PETROL DAĞITIM ANONİM ŞİRKETİ									117			
	Teslim Eden Lisans Sahibi Toplam				76	38			212	138			
ANKARA	ALTINBAŞ PETROL VE Tİ-CARET ANONİM ŞİRKETİ								1.237				
	BALPET PETROL ÜRÜNLERİ TAŞIMACILIK SANAYİ VE Tİ-CARET ANONİM ŞİRKETİ									212			
	OMV PETROL OFİSİ A.Ş.	104	26			343			2.914	1.809			1.948
	OPET PETROL-CÜLÜK ANONİM ŞİRKETİ	2.745	47						20.996	49.150			
	SHELL & TUR-CAS PETROL A.Ş.								487	555			
	TP PETROL DAĞITIM ANONİM ŞİRKETİ				386	78			63.595	64.735	429		
	Teslim Eden Lisans Sahibi Toplam	2.849	73		386	421			89.229	116.461	429		1.948



İller	Teslim Eden Lisans Sahibi	Fuel Oil (Kükürt Oranı %0.1i geçen ancak %1i geçmeyenler)		Fuel Oil (Kükürt Oranı %0.1i geçmeyenler)	Kalorifer Yakıtı (Kükürt Oranı %0.1i geçen ancak %1i geçmeyenler)		Kürşümsüz Benzin 95 Oktan		Motorin		Motorin (Biodizel ihtiva eden)	Yüksek Kükürtlü Fuel Oil (Kükürt oranı %1i geçenler)	
		2013	2014	2014	2013	2014	2013	2014	2013	2014	2014	2013	2014
ANTALYA	OMV PETROL OFİSİ A.Ş				351	455			400	589			
	SHELL & TURCAS PETROL A.Ş.								1.360	1.901			
	TP PETROL DAĞITIM ANONİM ŞİRKETİ				362	220			74	206			
	Teslim Eden Lisans Sahibi Toplam				713	675			1.834	2.696			
ARDAHAN	OMV PETROL OFİSİ A.Ş					75				17			
	Teslim Eden Lisans Sahibi Toplam					75				17			
ARTVİN	OMV PETROL OFİSİ A.Ş	1.707	1.308										
	TP PETROL DAĞITIM ANONİM ŞİRKETİ	0	0										
	Teslim Eden Lisans Sahibi Toplam	1.707	1.308										
AYDIN	OMV PETROL OFİSİ A.Ş								806	579			
	SHELL & TURCAS PETROL A.Ş.								224	255			
	Teslim Eden Lisans Sahibi Toplam								1.030	834			
BALIKESİR	OMV PETROL OFİSİ A.Ş				114	111			348	84			
	SHELL & TURCAS PETROL A.Ş.								432	682			
	TP PETROL DAĞITIM ANONİM ŞİRKETİ									249			
	Teslim Eden Lisans Sahibi Toplam				114	111			780	1.015			
BARTIN	OMV PETROL OFİSİ A.Ş								2.953	1.154			
	Teslim Eden Lisans Sahibi Toplam								2.953	1.154			
BATMAN	OMV PETROL OFİSİ A.Ş				39	89							
	TP PETROL DAĞITIM ANONİM ŞİRKETİ				6.680	7.026			13.477	10.187	913		
	Teslim Eden Lisans Sahibi Toplam				6.719	7.115			13.477	10.187	913		
BİLECİK	OMV PETROL OFİSİ A.Ş				40	40			63	38			
	Teslim Eden Lisans Sahibi Toplam				40	40			63	38			
BİTLİS	OMV PETROL OFİSİ A.Ş				306	210			82	127			
	Teslim Eden Lisans Sahibi Toplam				306	210			82	127			
BOLU	OMV PETROL OFİSİ A.Ş									21			
	Teslim Eden Lisans Sahibi Toplam									21			



İller	Teslim Eden Lisans Sahibi	Fuel Oil (Kükürt Oranı %0.1i geçen ancak %1i geçmeyenler)		Fuel Oil (Kükürt Oranı %0.1i geçmeyenler)	Kalorifer Yakıtı (Kükürt Oranı %0.1i geçen ancak %1i geçmeyenler)		Kürşunsuz Benzin 95 Oktan		Motorin		Motorin (Biodizel ihtiva eden)	Yüksek Kükürtlü Fuel Oil (Kükürt oranı %1i geçenler)	
		2013	2014	2014	2013	2014	2013	2014	2013	2014	2014	2013	2014
		Bursa	MİLAN PETROL SANAYİ VE Tİ-CARET ANONİM ŞİRKETİ								162	24	
	OMV PETROL OFİSİ A.Ş.				120	180			4.697	7.685			
	SHELL & TUR-CAS PETROL A.Ş.								239	276			
	TP PETROL DAĞITIM ANONİM ŞİRKETİ	1.787	3.992		360	552			206	658	159		
	Teslim Eden Lisans Sahibi Toplam	1.787	3.992		480	732			5.304	8.643	159		
ÇANAKKALE	OMV PETROL OFİSİ A.Ş.				97	64			8.642	3.224			
	OPET PETROL-CÜLÜK ANONİM ŞİRKETİ								2.598	3.041			
	SHELL & TUR-CAS PETROL A.Ş.								221	213			
	TP PETROL DAĞITIM ANONİM ŞİRKETİ								1.993	76	422		
	Teslim Eden Lisans Sahibi Toplam				97	64			13.454	6.554	422		
ÇORUM	OMV PETROL OFİSİ A.Ş.				57	75			2.764	2.079			
	SHELL & TUR-CAS PETROL A.Ş.								369	372			
	Teslim Eden Lisans Sahibi Toplam				57	75			3.133	2.451			
DİYARBAKIR	OMV PETROL OFİSİ A.Ş.				466	147			171	328			
	SHELL & TUR-CAS PETROL A.Ş.								378	369			
	TP PETROL DAĞITIM ANONİM ŞİRKETİ				591	264			214	148			
	Teslim Eden Lisans Sahibi Toplam				1.057	411			763	845			
DÜZCE	SHELL & TUR-CAS PETROL A.Ş.								383	419			
	Teslim Eden Lisans Sahibi Toplam								383	419			
EDİRNE	OMV PETROL OFİSİ A.Ş.				37	189			89	65			
	Teslim Eden Lisans Sahibi Toplam				37	189			89	65			
ELAZIĞ	OMV PETROL OFİSİ A.Ş.				661	444			1.644	434			
	OPET PETROL-CÜLÜK ANONİM ŞİRKETİ	622	856										
	TP PETROL DAĞITIM ANONİM ŞİRKETİ				540	390			389	606			
	Teslim Eden Lisans Sahibi Toplam	622	856		1.201	834			2.033	1.040			
Erzurum	OMV PETROL OFİSİ A.Ş.				274	409			510	300			
	SHELL & TUR-CAS PETROL A.Ş.								542	491			
	TP PETROL DAĞITIM ANONİM ŞİRKETİ				302	160			446	298			
	Teslim Eden Lisans Sahibi Toplam				576	569			1.498	1.089			
ESKİŞEHİR	OMV PETROL OFİSİ A.Ş.								169				
	SHELL & TUR-CAS PETROL A.Ş.								297	183			
	TP PETROL DAĞITIM ANONİM ŞİRKETİ									224	74		
	Teslim Eden Lisans Sahibi Toplam								466	407	74		



İller	Teslim Eden Lisans Sahibi	Fuel Oil (Kükürt Oranı %0.1i geçen ancak %1i geçmeyenler)		Fuel Oil (Kükürt Oranı %0.1i geçmeyenler)	Kalorifer Yakıtı (Kükürt Oranı %0.1i geçen ancak %1i geçmeyenler)		Kursunsuz Benzin 95 Oktan		Motorin		Motorin (Biodizel ihtiva eden)	Yüksek Kükürtlü Fuel Oil (Kükürt oranı %1i geçenler)	
		2013	2014	2014	2013	2014	2013	2014	2013	2014	2014	2013	2014
GAZİANTEP	OMV PETROL OFİSİ A.Ş.								25	46			
	SHELL & TURCAS PETROL A.Ş.								239	245			
	Teslim Eden Lisans Sahibi Toplam								264	291			
GİRESUN	OMV PETROL OFİSİ A.Ş.								8				
	Teslim Eden Lisans Sahibi Toplam								8				
GÜMÜŞHANE	OMV PETROL OFİSİ A.Ş.								269				
	Teslim Eden Lisans Sahibi Toplam								269				
HAKKARİ	OMV PETROL OFİSİ A.Ş.				115	153			40	63			
	Teslim Eden Lisans Sahibi Toplam				115	153			40	63			
HATAY	OMV PETROL OFİSİ A.Ş.								65	40			
	Teslim Eden Lisans Sahibi Toplam								65	40			
IĞDIR	OMV PETROL OFİSİ A.Ş.					70			33				
	TP PETROL DAĞITIM ANONİM ŞİRKETİ									38			
	Teslim Eden Lisans Sahibi Toplam					70			33	38			
IÇEL	OMV PETROL OFİSİ A.Ş.				112	24			426	277			
	SHELL & TURCAS PETROL A.Ş.								209	237			
	TP PETROL DAĞITIM ANONİM ŞİRKETİ				540	459			168	440			
	Teslim Eden Lisans Sahibi Toplam				652	483			803	954			
İSTANBUL (ANADOLU)	ERK PETROL YATIRIMLARI ANONİM ŞİRKETİ								47				
	MİLAN PETROL SANAYİ VE TİCARET ANONİM ŞİRKETİ								4.080	15			
	OMV PETROL OFİSİ A.Ş.	294	313		19	115			13.272	32.229			
	OPET PETROL-CÜLÜK ANONİM ŞİRKETİ		391						345	3.305	99		
	SHELL & TURCAS PETROL A.Ş.								2.956	2.969			
	TP PETROL DAĞITIM ANONİM ŞİRKETİ								2.699	0	19		
	Teslim Eden Lisans Sahibi Toplam	294	704		19	115			23.399	38.518	118		



İller	Teslim Eden Lisans Sahibi	Fuel Oil (Kükürt Oranı %0.1i geçen ancak %1i geçmeyenler)		Fuel Oil (Kükürt Oranı %0.1i geçmeyenler)	Kalorifer Yakıtı (Kükürt Oranı %0.1i geçen ancak %1i geçmeyenler)		Kürşümsüz Benzin 95 Oktan		Motorin		Motorin (Biodizel ihtiva eden)	Yüksek Kükürtlü Fuel Oil (Kükürt oranı %1i geçenler)	
		2013	2014	2014	2013	2014	2013	2014	2013	2014	2014	2013	2014
		İSTANBUL (AVRUPA)	MİLAN PETROL SANAYİ VE TİCARET ANONİM ŞİRKETİ								7.747		
OMV PETROL OFİSİ A.Ş.					246	133			9.053	47.403			
OPET PETROL-CÜLÜK ANONİM ŞİRKETİ			8.287						42.068	13.766			
PETLINE PETROL ÜRÜNLERİ TİCARET ANONİM ŞİRKETİ									546.367				
SHELL & TURCAS PETROL A.Ş.									850	934			
TOTAL OİL TÜRKİYE ANONİM ŞİRKETİ							6	2	7.319	4.992			
TP PETROL DAĞITIM ANONİM ŞİRKETİ			63.800		754	798			584	16.494			
Teslim Eden Lisans Sahibi Toplam			72.087		1.000	931	6	2	613.988	83.589			
İZMİR	ALTINBAŞ PETROL VE TİCARET ANONİM ŞİRKETİ										291		
	MİLAN PETROL SANAYİ VE TİCARET ANONİM ŞİRKETİ								412	103			
	OMV PETROL OFİSİ A.Ş.				489	176			736	6.591			
	OPET PETROL-CÜLÜK ANONİM ŞİRKETİ								31.035	31.305			
	SHELL & TURCAS PETROL A.Ş.								970	500			
	TP PETROL DAĞITIM ANONİM ŞİRKETİ				255	460			396	2.824			
Teslim Eden Lisans Sahibi Toplam				744	636			33.549	41.614				
KAHRAMAN-MARAŞ	ALTINBAŞ PETROL VE TİCARET ANONİM ŞİRKETİ					1.047					1.155		
	OMV PETROL OFİSİ A.Ş.				123	91			25	20			
	OPET PETROL-CÜLÜK ANONİM ŞİRKETİ	190	191										
	TP PETROL DAĞITIM ANONİM ŞİRKETİ	43.812	46.246						10.317	7.323	1.787		
	Teslim Eden Lisans Sahibi Toplam	44.002	46.437		123	1.138			10.342	8.498	1.787		
KARS	OMV PETROL OFİSİ A.Ş.				50	85			71	3.381			
	OPET PETROL-CÜLÜK ANONİM ŞİRKETİ	313											
	TP PETROL DAĞITIM ANONİM ŞİRKETİ				180	394			100	52			
	Teslim Eden Lisans Sahibi Toplam	313			230	479			171	3.433			



İller	Teslim Eden Lisans Sahibi	Fuel Oil (Kükürt Oranı %0.1i geçen ancak %1i geçmeyenler)		Fuel Oil (Kükürt Oranı %0.1i geçmeyenler)	Kalorifer Yakıtı (Kükürt Oranı %0.1i geçen ancak %1i geçmeyenler)		Kursunsuz Benzin 95 Oktan		Motorin		Motorin (Biodizel ihtiva eden)	Yüksek Kükürtlü Fuel Oil (Kükürt oranı %1i geçenler)	
		2013	2014	2014	2013	2014	2013	2014	2013	2014	2014	2013	2014
KASTAMONU	AKPET AKAR-YAKIT DAĞITIM ANONİM ŞİRKETİ								848	13			
	BP PETROLLERİ A.Ş.	95											
	OMV PETROL OFİSİ A.Ş.				869	811			7.134	6.827			
	TP PETROL DAĞITIM ANONİM ŞİRKETİ				862	876			168	312	76		
	Teslim Eden Lisans Sahibi Toplam	95			1.731	1.687			8.150	7.152	76		
KAYSERİ	BP PETROLLERİ A.Ş.	286											
	OMV PETROL OFİSİ A.Ş.				471	90			1.084	380			
	SHELL & TURCAS PETROL A.Ş.								300	299			
	TP PETROL DAĞITIM ANONİM ŞİRKETİ				488	441			398	406			
	Teslim Eden Lisans Sahibi Toplam	286			959	531			1.782	1.085			
KIRIKKALE	BALPET PETROL ÜRÜNLERİ TAŞIMACILIK SANAYİ VE TİCARET ANONİM ŞİRKETİ								14.728				
	SHELL & TURCAS PETROL A.Ş.								760	1.686			
	Teslim Eden Lisans Sahibi Toplam								15.488	1.686			
KIRKLARELİ	OMV PETROL OFİSİ A.Ş.				76	19			193	20			
	SHELL & TURCAS PETROL A.Ş.								382				
	TP PETROL DAĞITIM ANONİM ŞİRKETİ								0	146			
	Teslim Eden Lisans Sahibi Toplam				76	19			575	166			
KIRŞEHİR	OMV PETROL OFİSİ A.Ş.								307				
	OPET PETROL-CÜLÜK ANONİM ŞİRKETİ	264											
	TP PETROL DAĞITIM ANONİM ŞİRKETİ									298			
	Teslim Eden Lisans Sahibi Toplam	264							307	298			
KOCAELİ	OMV PETROL OFİSİ A.Ş.				95	57			40	5.390			
	SHELL & TURCAS PETROL A.Ş.								331	484			
	TP PETROL DAĞITIM ANONİM ŞİRKETİ				0	0							
	Teslim Eden Lisans Sahibi Toplam				95	57			371	5.874			
KONYA	OMV PETROL OFİSİ A.Ş.				530	465			1.034	367			
	OPET PETROL-CÜLÜK ANONİM ŞİRKETİ	120	264						6.848	5.888			
	SHELL & TURCAS PETROL A.Ş.								227	178			
	TP PETROL DAĞITIM ANONİM ŞİRKETİ				205	312			396	893			
	Teslim Eden Lisans Sahibi Toplam	120	264		735	777			8.505	7.326			



İller	Teslim Eden Lisans Sahibi	Fuel Oil (Kükürt Oranı %0.1i geçen ancak %1i geçmeyenler)		Fuel Oil (Kükürt Oranı %0.1i geçmeyenler)	Kalorifer Yakıtı (Kükürt Oranı %0.1i geçen ancak %1i geçmeyenler)		Kürşümsüz Benzin 95 Oktan		Motorin		Motorin (Biodizel ihtiva eden)	Yüksek Kükürtlü Fuel Oil (Kükürt oranı %1i geçenler)	
		2013	2014	2014	2013	2014	2013	2014	2013	2014	2014	2013	2014
		KÜTAHYA	ALTINBAŞ PETROL VE Tİ-CARET ANONİM ŞİRKETİ								4.631		
BP PETROLLERİ A.Ş.									8.002	7.164			
OMV PETROL OFİSİ A.Ş.					100	100			1.004	4.452			
OPET PETROL-CÜLÜK ANONİM ŞİRKETİ									842	531			
SHELL & TUR-CAS PETROL A.Ş.									1.429	447			
TP PETROL DAĞITIM ANONİM ŞİRKETİ	11.417		5.677						425	73	176		
Teslim Eden Lisans Sahibi Toplam	11.417		5.677		100	100			16.333	12.667	176		
MALATYA	OMV PETROL OFİSİ A.Ş.								167				
	SHELL & TUR-CAS PETROL A.Ş.								267	1.773			
	TP PETROL DAĞITIM ANONİM ŞİRKETİ									201			
	Teslim Eden Lisans Sahibi Toplam								434	1.974			
MANİSA	OPET PETROL-CÜLÜK ANONİM ŞİRKETİ								9.348	10.594			
	TP PETROL DAĞITIM ANONİM ŞİRKETİ	29.029	18.656										
	Teslim Eden Lisans Sahibi Toplam	29.029	18.656						9.348	10.594			
MARDİN	BP PETROLLERİ A.Ş.	10.758	11.784	5.356									
	Teslim Eden Lisans Sahibi Toplam	10.758	11.784	5.356									
	OMV PETROL OFİSİ A.Ş.								172				
MUĞLA	OPET PETROL-CÜLÜK ANONİM ŞİRKETİ									2.518			
	SHELL & TUR-CAS PETROL A.Ş.								243	262			
	TP PETROL DAĞITIM ANONİM ŞİRKETİ	8.425	11.526						3.362	245			
	Teslim Eden Lisans Sahibi Toplam	8.425	11.526						3.777	3.025			
	OMV PETROL OFİSİ A.Ş.				78	275			60	64			
MUŞ	OPET PETROL-CÜLÜK ANONİM ŞİRKETİ	3.935	4.371										
	Teslim Eden Lisans Sahibi Toplam	3.935	4.371		78	275			60	64			
	OPET PETROL-CÜLÜK ANONİM ŞİRKETİ	409	644										
NİĞDE	SHELL & TUR-CAS PETROL A.Ş.								713	110			
	Teslim Eden Lisans Sahibi Toplam	409	644						713	110			
	OMV PETROL OFİSİ A.Ş.				57	57			21	38			
ORDU	Teslim Eden Lisans Sahibi Toplam				57	57			21	38			
	OMV PETROL OFİSİ A.Ş.	7.761	2.325										
RİZE	Teslim Eden Lisans Sahibi Toplam	7.761	2.325										



İller	Teslim Eden Lisans Sahibi	Fuel Oil (Kükürt Oranı %0.1i geçen ancak %1i geçmeyenler)		Fuel Oil (Kükürt Oranı %0.1i geçmeyenler)	Kalorifer Yakıtı (Kükürt Oranı %0.1i geçen ancak %1i geçmeyenler)		Kuruşunsuz Benzin 95 Oktan		Motorin		Motorin (Biodizel ihtiva eden)	Yüksek Kükürtlü Fuel Oil (Kükürt oranı %1i geçenler)	
		2013	2014	2014	2013	2014	2013	2014	2013	2014	2014	2013	2014
SAKARYA	MİLAN PETROL SANAYİ VE Tİ-CARET ANONİM ŞİRKETİ								837	195			
	OMV PETROL OFİSİ A.Ş.					57			16	55			
	SHELL & TUR-CAS PETROL A.Ş.								180	217			
	Teslim Eden Lisans Sahibi Toplam					57			1.033	467			
SAMSUN	OMV PETROL OFİSİ A.Ş.				209	152			245	151			
	SHELL & TUR-CAS PETROL A.Ş.								316	337			
	TP PETROL DAĞITIM ANONİM ŞİRKETİ				348	306			371	517			
	Teslim Eden Lisans Sahibi Toplam				557	458			932	1.005			
SİİRT	BP PETROLLERİ A.Ş.	1.902											
	OMV PETROL OFİSİ A.Ş.				52	78							
	Teslim Eden Lisans Sahibi Toplam	1.902			52	78							
SİNOP	OMV PETROL OFİSİ A.Ş.				57	19			3.982	2.371			
	Teslim Eden Lisans Sahibi Toplam				57	19			3.982	2.371			
SİVAS	AKPET AKAR-YAKIT DAĞITIM ANONİM ŞİRKETİ											7.595	
	OMV PETROL OFİSİ A.Ş.				485	252			3.457	61		4.390	10.607
	SHELL & TUR-CAS PETROL A.Ş.									38			
	TP PETROL DAĞITIM ANONİM ŞİRKETİ	3.697	0		430	515			700	182			
	Teslim Eden Lisans Sahibi Toplam	3.697	0		915	767			4.157	281		11.985	10.607
ŞANLIURFA	OMV PETROL OFİSİ A.Ş.				88	64			2.398				
	SHELL & TUR-CAS PETROL A.Ş.								399	328			
	TP PETROL DAĞITIM ANONİM ŞİRKETİ									2.622			
	Teslim Eden Lisans Sahibi Toplam				88	64			2.797	2.950			
ŞIRNAK	BP PETROLLERİ A.Ş.	4.458	3.293	2.492									
	OMV PETROL OFİSİ A.Ş.				64	48							
	Teslim Eden Lisans Sahibi Toplam	4.458	3.293	2.492	64	48							
TEKİRDAĞ	OMV PETROL OFİSİ A.Ş.				492	298			166	17.469			
	SHELL & TUR-CAS PETROL A.Ş.								399	423			
	TP PETROL DAĞITIM ANONİM ŞİRKETİ								794	690			
	Teslim Eden Lisans Sahibi Toplam				492	298			1.359	18.582			
TOKAT	OMV PETROL OFİSİ A.Ş.				57	18			78				
	Teslim Eden Lisans Sahibi Toplam				57	18			78				



İller	Teslim Eden Lisans Sahibi	Fuel Oil (Kükürt Oranı %0.1i geçen ancak %1i geçmeyenler)		Fuel Oil (Kükürt Oranı %0.1i geçmeyenler)	Kalorifer Yakıtı (Kükürt Oranı %0.1i geçen ancak %1i geçmeyenler)		Kürşümsüz Benzin 95 Oktan		Motorin		Motorin (Biodizel ihtiva eden)	Yüksek Kükürtlü Fuel Oil (Kükürt oranı %1i geçenler)	
		2013	2014	2014	2013	2014	2013	2014	2013	2014	2014	2013	2014
		TRABZON	OMV PETROL OFİSİ A.Ş.	1.451	1.144		151	146			104	306	
	SHELL & TURCAS PETROL A.Ş.								323	353			
	TP PETROL DAĞITIM ANONİM ŞİRKETİ				834	0			249	75			
	Teslim Eden Lisans Sahibi Toplam	1.451	1.144		985	146			676	734			
VAN	OMV PETROL OFİSİ A.Ş.				406	330			391	180			
	OPEL PETROL-CÜLÜK ANONİM ŞİRKETİ	1.591	487										
	TP PETROL DAĞITIM ANONİM ŞİRKETİ				957	703			971	413			
	Teslim Eden Lisans Sahibi Toplam	1.591	487		1.363	1.033			1.362	593			
YOZGAT	OPEL PETROL-CÜLÜK ANONİM ŞİRKETİ	193	380										
	SHELL & TURCAS PETROL A.Ş.									932			
	Teslim Eden Lisans Sahibi Toplam	193	380							932			
ZONGULDAK	TP PETROL DAĞITIM ANONİM ŞİRKETİ	1.991	3.036						49	25			
	Teslim Eden Lisans Sahibi Toplam	1.991	3.036						49	25			
İller Genel Toplam		142.718	194.584	7.848	23.439	22.170	6	2	951.424	469.002	5.837	11.985	12.555
Tüm İller Firmalarına Göre Genel Toplam	AKPET AKARYAKIT DAĞITIM ANONİM ŞİRKETİ								848	13		7.595	
	ALTINBAŞ PETROL VE TİCARET ANONİM ŞİRKETİ					1.047			5.868	1.446			
	BALPET PETROL ÜRÜNLERİ TAŞIMACILIK SANAYİ VE TİCARET ANONİM ŞİRKETİ								14.728	212			
	BP PETROLLERİ A.Ş.	17.499	15.077	7.848					8.002	7.164			
	ERK PETROL YATIRIMLARI ANONİM ŞİRKETİ								47				
	MILAN PETROL SANAYİ VE TİCARET ANONİM ŞİRKETİ								13.238	337			
	OMV PETROL OFİSİ A.Ş.	11.317	5.116		8.365	7.169			73.553	147.153		4.390	12.555
	OPEL PETROL-CÜLÜK ANONİM ŞİRKETİ	13.744	21.458						114.080	120.098	99		
	PETLINE PETROL ÜRÜNLERİ TİCARET ANONİM ŞİRKETİ								546.367				
	SHELL & TURCAS PETROL A.Ş.								16.878	19.137			
	TOTAL OIL TÜRKİYE ANONİM ŞİRKETİ							6	2	7.319	4.992		
TP PETROL DAĞITIM ANONİM ŞİRKETİ	100.158	152.933		15.074	13.954			150.496	168.450	5.738			



Tablo 29: Eylül 2014 İllere Göre Serbest Kullanıcıya Teslimler (ton)

İller	Teslim Eden Lisans Sahibi	Fuel Oil (Kükürt Oranı %0.1i geçen ancak %1i geçmeyenler)		Kalorifer Yakıtı (Kükürt Oranı %0.1i geçen ancak %1i geçmeyenler)		Motorin		Motorin (Biodizel ihtiva eden)	Yüksek Kükürtlü Fuel Oil (Kükürt oranı %1i geçenler)	
		2013	2014	2013	2014	2013	2014	2014	2013	2014
ADANA	OMV PETROL OFİSİ A.Ş.			82		53	32			
	SHELL & TURCAS PETROL A.Ş.					40	38			
	TP PETROL DAĞITIM ANONİM ŞİRKETİ					4.676	4.660			
	Teslim Eden Lisans Sahibi Toplam			82		4.769	4.730			
ADYAMAN	TP PETROL DAĞITIM ANONİM ŞİRKETİ					537	1.084	0		
	Teslim Eden Lisans Sahibi Toplam					537	1.084	0		
AFYON	OMV PETROL OFİSİ A.Ş.					48				
	OPET PETROLÇÜLÜK ANONİM ŞİRKETİ	1.926	2.466							
	SHELL & TURCAS PETROL A.Ş.						16			
	TP PETROL DAĞITIM ANONİM ŞİRKETİ						13			
	Teslim Eden Lisans Sahibi Toplam	1.926	2.466			48	29			
AKSARAY	OMV PETROL OFİSİ A.Ş.					39				
	SHELL & TURCAS PETROL A.Ş.					18	18			
	TP PETROL DAĞITIM ANONİM ŞİRKETİ						25			
	Teslim Eden Lisans Sahibi Toplam					57	43			
AMASYA	OMV PETROL OFİSİ A.Ş.					59				
	TP PETROL DAĞITIM ANONİM ŞİRKETİ						25			
	Teslim Eden Lisans Sahibi Toplam					59	25			
ANKARA	ALTINBAŞ PETROL VE TİCARET ANONİM ŞİRKETİ					0				
	OMV PETROL OFİSİ A.Ş.	25				177	246			
	OPET PETROLÇÜLÜK ANONİM ŞİRKETİ	48				2.522	2.150			
	SHELL & TURCAS PETROL A.Ş.					54	69			
	TP PETROL DAĞITIM ANONİM ŞİRKETİ			0	0	8.633	7.468	0		
	Teslim Eden Lisans Sahibi Toplam	73		0	0	11.386	9.933	0		



İller	Teslim Eden Lisans Sahibi	Fuel Oil (Kükürt Oranı %0.1i geçen ancak %1i geçmeyenler)		Kalorifer Yakıtı (Kükürt Oranı %0.1i geçen ancak %1i geçmeyenler)		Motorin		Motorin (Biodizel ihtiva eden)	Yüksek Kükürtlü Fuel Oil (Kükürt oranı %1i geçenler)	
		2013	2014	2013	2014	2013	2014		2014	2013
ANTALYA	OMV PETROL OFİSİ A.Ş			75		42	51			
	SHELL & TURCAS PETROL A.Ş.					129	341			
	TP PETROL DAĞITIM ANONİM ŞİRKETİ			0	0	0	0			
	Teslim Eden Lisans Sahibi Toplam			75	0	171	392			
ARTVİN	OMV PETROL OFİSİ A.Ş	317	342							
	TP PETROL DAĞITIM ANONİM ŞİRKETİ	0	0							
	Teslim Eden Lisans Sahibi Toplam	317	342							
AYDIN	OMV PETROL OFİSİ A.Ş					48				
	SHELL & TURCAS PETROL A.Ş.					18	35			
	Teslim Eden Lisans Sahibi Toplam					66	35			
BALIKESİR	OMV PETROL OFİSİ A.Ş			22		8				
	SHELL & TURCAS PETROL A.Ş.					48	49			
	TP PETROL DAĞITIM ANONİM ŞİRKETİ						0			
	Teslim Eden Lisans Sahibi Toplam			22		56	49			
BARTIN	OMV PETROL OFİSİ A.Ş					24	74			
	Teslim Eden Lisans Sahibi Toplam					24	74			
BATMAN	OMV PETROL OFİSİ A.Ş			20						
	TP PETROL DAĞITIM ANONİM ŞİRKETİ			328	191	1.398	1.169	0		
	Teslim Eden Lisans Sahibi Toplam			348	191	1.398	1.169	0		
BİLECİK	OMV PETROL OFİSİ A.Ş					21				
	Teslim Eden Lisans Sahibi Toplam					21				
BİTLİS	OMV PETROL OFİSİ A.Ş			49		42				
	Teslim Eden Lisans Sahibi Toplam			49		42				
Bursa	OMV PETROL OFİSİ A.Ş					359	807			
	SHELL & TURCAS PETROL A.Ş.					17	27			
	TP PETROL DAĞITIM ANONİM ŞİRKETİ	674	386	0	169	0	178	0		
	Teslim Eden Lisans Sahibi Toplam	674	386	0	169	376	1.012	0		



İller	Teslim Eden Lisans Sahibi	Fuel Oil (Kükürt Oranı %0.1i geçen ancak %1i geçmeyenler)		Kalorifer Yakıtı (Kükürt Oranı %0.1i geçen ancak %1i geçmeyenler)		Motorin		Motorin (Biodizel ihtiva eden)	Yüksek Kükürtlü Fuel Oil (Kükürt oranı %1i geçenler)	
		2013	2014	2013	2014	2013	2014		2014	2013
ÇANAKKALE	OMV PETROL OFİSİ A.Ş.			24		919				
	OPET PETROLÇÜLÜK ANONİM ŞİRKETİ					345	198			
	SHELL & TURCAS PETROL A.Ş.						20			
	TP PETROL DAĞITIM ANONİM ŞİRKETİ					0	0			
	Teslim Eden Lisans Sahibi Toplam			24		1.264	218			
ÇORUM	OMV PETROL OFİSİ A.Ş.			19		509	396			
	SHELL & TURCAS PETROL A.Ş.					36	33			
	Teslim Eden Lisans Sahibi Toplam			19		545	429			
DİYARBAKIR	OMV PETROL OFİSİ A.Ş.			90		24				
	SHELL & TURCAS PETROL A.Ş.					44	33			
	TP PETROL DAĞITIM ANONİM ŞİRKETİ			0	80	0	50			
	Teslim Eden Lisans Sahibi Toplam			90	80	68	83			
DÜZCE	SHELL & TURCAS PETROL A.Ş.					36	55			
	Teslim Eden Lisans Sahibi Toplam					36	55			
EDİRNE	OMV PETROL OFİSİ A.Ş.			19		35				
	Teslim Eden Lisans Sahibi Toplam			19		35				
ELAZIĞ	OMV PETROL OFİSİ A.Ş.			134		99	47			
	OPET PETROLÇÜLÜK ANONİM ŞİRKETİ	622	856							
	TP PETROL DAĞITIM ANONİM ŞİRKETİ			0	103	0	198			
	Teslim Eden Lisans Sahibi Toplam	622	856	134	103	99	245			
Erzurum	OMV PETROL OFİSİ A.Ş.			50		144				
	SHELL & TURCAS PETROL A.Ş.					58	75			
	TP PETROL DAĞITIM ANONİM ŞİRKETİ			0	79	0	112			
	Teslim Eden Lisans Sahibi Toplam			50	79	202	187			
ESKİŞEHİR	OMV PETROL OFİSİ A.Ş.					24				
	SHELL & TURCAS PETROL A.Ş.					35	21			
	TP PETROL DAĞITIM ANONİM ŞİRKETİ						25	0		
	Teslim Eden Lisans Sahibi Toplam					59	46	0		



İller	Teslim Eden Lisans Sahibi	Fuel Oil (Kükürt Oranı %0.1i geçen ancak %1i geçmeyenler)		Kalorifer Yakıtı (Kükürt Oranı %0.1i geçen ancak %1i geçmeyenler)		Motorin		Motorin (Biodizel ihtiva eden)	Yüksek Kükürtlü Fuel Oil (Kükürt oranı %1i geçenler)	
		2013	2014	2013	2014	2013	2014		2014	2013
GAZİANTEP	SHELL & TURCAS PETROL A.Ş.					24	25			
	Teslim Eden Lisans Sahibi Toplam					24	25			
HAKKARİ	OMV PETROL OFİSİ A.Ş.			26						
	Teslim Eden Lisans Sahibi Toplam			26						
HATAY	OMV PETROL OFİSİ A.Ş.					25				
	Teslim Eden Lisans Sahibi Toplam					25				
İĞDIR	TP PETROL DAĞITIM ANONİM ŞİRKETİ						0			
	Teslim Eden Lisans Sahibi Toplam						0			
İÇEL	OMV PETROL OFİSİ A.Ş.			23		122				
	SHELL & TURCAS PETROL A.Ş.					22	39			
	TP PETROL DAĞITIM ANONİM ŞİRKETİ			0	130	0	123			
	Teslim Eden Lisans Sahibi Toplam			23	130	144	162			
İSTANBUL (ANADOLU)	OMV PETROL OFİSİ A.Ş.	49				1.426	2.342			
	OPET PETROLÇÜLÜK ANONİM ŞİRKETİ		391				420	99		
	SHELL & TURCAS PETROL A.Ş.					537	491			
	TP PETROL DAĞITIM ANONİM ŞİRKETİ					216				
	Teslim Eden Lisans Sahibi Toplam	49	391			2.179	3.253	99		
İSTANBUL (AVRUPA)	OMV PETROL OFİSİ A.Ş.			227		1.109	6.672			
	OPET PETROLÇÜLÜK ANONİM ŞİRKETİ		1.256			5.804	1.186			
	SHELL & TURCAS PETROL A.Ş.					88	100			
	TOTAL OIL TÜRKİYE ANONİM ŞİRKETİ					1.141	402			
	TP PETROL DAĞITIM ANONİM ŞİRKETİ		0	0	186	0	166			
	Teslim Eden Lisans Sahibi Toplam		1.256	227	186	8.142	8.526			
İZMİR	OMV PETROL OFİSİ A.Ş.			97		357	900			
	OPET PETROLÇÜLÜK ANONİM ŞİRKETİ					3.274	3.391			
	SHELL & TURCAS PETROL A.Ş.					67	60			
	TP PETROL DAĞITIM ANONİM ŞİRKETİ			0	106	0	71			
	Teslim Eden Lisans Sahibi Toplam			97	106	3.698	4.422			



İller	Teslim Eden Lisans Sahibi	Fuel Oil (Kükürt Oranı %0.1i geçen ancak %1i geçmeyenler)		Kalorifer Yakıtı (Kükürt Oranı %0.1i geçen ancak %1i geçmeyenler)		Motorin		Motorin (Biodizel ihtiva eden)	Yüksek Kükürtlü Fuel Oil (Kükürt oranı %1i geçenler)	
		2013	2014	2013	2014	2013	2014		2014	2013
KAHRAMANMARAŞ	ALTINBAŞ PETROL VE TİCARET ANONİM ŞİRKETİ						105			
	OMV PETROL OFİSİ A.Ş.			39						
	OPET PETROLÇÜLÜK ANONİM ŞİRKETİ	190	191							
	TP PETROL DAĞITIM ANONİM ŞİRKETİ	3.953	5.627			1.313	1.405			
	Teslim Eden Lisans Sahibi Toplam	4.143	5.818	39		1.313	1.510			
KARS	OMV PETROL OFİSİ A.Ş.			25			597			
	OPET PETROLÇÜLÜK ANONİM ŞİRKETİ	313								
	TP PETROL DAĞITIM ANONİM ŞİRKETİ			0	78	0	19			
	Teslim Eden Lisans Sahibi Toplam	313		25	78	0	616			
KASTAMONU	OMV PETROL OFİSİ A.Ş.			178		869	811			
	TP PETROL DAĞITIM ANONİM ŞİRKETİ			0	196	0	78	0		
	Teslim Eden Lisans Sahibi Toplam			178	196	869	889	0		
KAYSERİ	BP PETROLLERİ A.Ş.	46								
	OMV PETROL OFİSİ A.Ş.			207		354				
	SHELL & TURCAS PETROL A.Ş.					19	19			
	TP PETROL DAĞITIM ANONİM ŞİRKETİ			0	130	0	99			
	Teslim Eden Lisans Sahibi Toplam	46		207	130	373	118			
KIRIKKALE	BALPET PETROL ÜRÜNLERİ TAŞIMACILIK SANAYİ VE TİCARET ANONİM ŞİRKETİ					1.670				
	SHELL & TURCAS PETROL A.Ş.					204	261			
	Teslim Eden Lisans Sahibi Toplam					1.874	261			
KIRKLARELİ	OMV PETROL OFİSİ A.Ş.			19		38				
	TP PETROL DAĞITIM ANONİM ŞİRKETİ					0	23			
	Teslim Eden Lisans Sahibi Toplam			19		38	23			
KIRŞEHİR	OMV PETROL OFİSİ A.Ş.					50				
	OPET PETROLÇÜLÜK ANONİM ŞİRKETİ	48								
	TP PETROL DAĞITIM ANONİM ŞİRKETİ						0			
	Teslim Eden Lisans Sahibi Toplam	48				50	0			



İller	Teslim Eden Lisans Sahibi	Fuel Oil (Kükürt Oranı %0.1i geçen ancak %1i geçmeyenler)		Kalorifer Yakıtı (Kükürt Oranı %0.1i geçen ancak %1i geçmeyenler)		Motorin		Motorin (Biodizel ihtiva eden)	Yüksek Kükürtlü Fuel Oil (Kükürt oranı %1i geçenler)	
		2013	2014	2013	2014	2013	2014		2014	2013
KOCAELİ	OMV PETROL OFİSİ A.Ş.			95		40				
	SHELL & TURCAS PETROL A.Ş.					28	26			
	TP PETROL DAĞITIM ANONİM ŞİRKETİ			0	0					
	Teslim Eden Lisans Sahibi Toplam			95	0	68	26			
KONYA	OMV PETROL OFİSİ A.Ş.			251		153				
	OPET PETROLCÜLÜK ANONİM ŞİRKETİ					613	698			
	SHELL & TURCAS PETROL A.Ş.					25	26			
	TP PETROL DAĞITIM ANONİM ŞİRKETİ			0	131	0	200			
	Teslim Eden Lisans Sahibi Toplam			251	131	791	924			
KÜTAHYA	ALTINBAŞ PETROL VE TİCARET ANONİM ŞİRKETİ					784				
	BP PETROLLERİ A.Ş.					846	805			
	OMV PETROL OFİSİ A.Ş.			20			566			
	SHELL & TURCAS PETROL A.Ş.					172				
	TP PETROL DAĞITIM ANONİM ŞİRKETİ	541	759			0	0			
	Teslim Eden Lisans Sahibi Toplam	541	759	20		1.802	1.371			
MALATYA	OMV PETROL OFİSİ A.Ş.					20				
	SHELL & TURCAS PETROL A.Ş.					210	244			
	TP PETROL DAĞITIM ANONİM ŞİRKETİ						50			
	Teslim Eden Lisans Sahibi Toplam					230	294			
MANİSA	OPET PETROLCÜLÜK ANONİM ŞİRKETİ					1.252	1.285			
	TP PETROL DAĞITIM ANONİM ŞİRKETİ	1.993	1.696							
	Teslim Eden Lisans Sahibi Toplam	1.993	1.696			1.252	1.285			
MARDİN	BP PETROLLERİ A.Ş.		2.031							
	Teslim Eden Lisans Sahibi Toplam		2.031							
MUĞLA	OMV PETROL OFİSİ A.Ş.					43				
	OPET PETROLCÜLÜK ANONİM ŞİRKETİ						174			
	SHELL & TURCAS PETROL A.Ş.					40	36			
	TP PETROL DAĞITIM ANONİM ŞİRKETİ	503	251			0	26			
	Teslim Eden Lisans Sahibi Toplam	503	251			83	236			



İller	Teslim Eden Lisans Sahibi	Fuel Oil (Kükürt Oranı %0.1i geçen ancak %1i geçmeyenler)		Kalorifer Yakıtı (Kükürt Oranı %0.1i geçen ancak %1i geçmeyenler)		Motorin		Motorin (Biodizel ihtiva eden)	Yüksek Kükürtlü Fuel Oil (Kükürt oranı %1i geçenler)	
		2013	2014	2013	2014	2013	2014		2014	2013
MUŞ	OPET PETROLÇÜLÜK ANONİM ŞİRKETİ	1.999	2.362							
	Teslim Eden Lisans Sahibi Toplam	1.999	2.362							
NİĞDE	OPET PETROLÇÜLÜK ANONİM ŞİRKETİ	48	24							
	SHELL & TURCAS PETROL A.Ş.					184				
	Teslim Eden Lisans Sahibi Toplam	48	24			184				
ORDU	OMV PETROL OFİSİ A.Ş.			19						
	Teslim Eden Lisans Sahibi Toplam			19						
RİZE	OMV PETROL OFİSİ A.Ş.	1.530	81							
	Teslim Eden Lisans Sahibi Toplam	1.530	81							
SAKARYA	SHELL & TURCAS PETROL A.Ş.					18	36			
	Teslim Eden Lisans Sahibi Toplam					18	36			
SAMSUN	OMV PETROL OFİSİ A.Ş.			57		108				
	SHELL & TURCAS PETROL A.Ş.					46	31			
	TP PETROL DAĞITIM ANONİM ŞİRKETİ			0	52	0	136			
	Teslim Eden Lisans Sahibi Toplam			57	52	154	167			
SİNOP	OMV PETROL OFİSİ A.Ş.			19		572	196			
	Teslim Eden Lisans Sahibi Toplam			19		572	196			
SİVAS	OMV PETROL OFİSİ A.Ş.			154		76			1.388	1.512
	SHELL & TURCAS PETROL A.Ş.						19			
	TP PETROL DAĞITIM ANONİM ŞİRKETİ	0		0	104	0	25			
	Teslim Eden Lisans Sahibi Toplam	0		154	104	76	44		1.388	1.512
ŞANLIURFA	OMV PETROL OFİSİ A.Ş.			19		352				
	SHELL & TURCAS PETROL A.Ş.					38	33			
	TP PETROL DAĞITIM ANONİM ŞİRKETİ						370			
	Teslim Eden Lisans Sahibi Toplam			19		390	403			
ŞIRNAK	BP PETROLLERİ A.Ş.	51	551							
	OMV PETROL OFİSİ A.Ş.			25						
	Teslim Eden Lisans Sahibi Toplam	51	551	25						



İller	Teslim Eden Lisans Sahibi	Fuel Oil (Kükürt Oranı %0.1i geçen ancak %1i geçmeyenler)		Kalorifer Yakıtı (Kükürt Oranı %0.1i geçen ancak %1i geçmeyenler)		Motorin		Motorin (Biodizel ihtiva eden)	Yüksek Kükürtlü Fuel Oil (Kükürt oranı %1i geçenler)	
		2013	2014	2013	2014	2013	2014		2014	2013
TEKİRDAĞ	OMV PETROL OFİSİ A.Ş.			152		51				
	SHELL & TURCAS PETROL A.Ş.					37	40			
	TP PETROL DAĞITIM ANONİM ŞİRKETİ					94	49			
	Teslim Eden Lisans Sahibi Toplam			152		182	89			
TOKAT	OMV PETROL OFİSİ A.Ş.			19		21				
	Teslim Eden Lisans Sahibi Toplam			19		21				
TRABZON	OMV PETROL OFİSİ A.Ş.	52	164			22				
	SHELL & TURCAS PETROL A.Ş.					29	39			
	TP PETROL DAĞITIM ANONİM ŞİRKETİ			0	0	0	75			
	Teslim Eden Lisans Sahibi Toplam	52	164	0	0	51	114			
VAN	OMV PETROL OFİSİ A.Ş.			130		88				
	OPET PETROLÇÜLÜK ANONİM ŞİRKETİ	1.154								
	TP PETROL DAĞITIM ANONİM ŞİRKETİ			0	183	0	116			
	Teslim Eden Lisans Sahibi Toplam	1.154		130	183	88	116			
YOZGAT	SHELL & TURCAS PETROL A.Ş.						38			
	Teslim Eden Lisans Sahibi Toplam						38			
ZONGULDAK	TP PETROL DAĞITIM ANONİM ŞİRKETİ	256	159			0	0			
	Teslim Eden Lisans Sahibi Toplam	256	159			0	0			
İller Genel Toplam		16.338	19.593	2.713	1.918	46.009	44.982	99	1.388	1.512
Tüm İllerin Firmalara Göre Genel Toplamı	ALTINBAŞ PETROL VE TİCARET ANONİM ŞİRKETİ					784	105			
	BALPET PETROL ÜRÜNLERİ TAŞIMACILIK SANAYİ VE TİCARET ANONİM ŞİRKETİ					1.670				
	BP PETROLLERİ A.Ş.	97	2.582			846	805			
	OMV PETROL OFİSİ A.Ş.	1.973	587	2.385		8.570	13.737		1.388	1.512
	OPET PETROLÇÜLÜK ANONİM ŞİRKETİ	6.348	7.546			13.810	9.502	99		
	SHELL & TURCAS PETROL A.Ş.					2.321	2.393			
	TOTAL OİL TÜRKİYE ANONİM ŞİRKETİ					1.141	402			
TP PETROL DAĞITIM ANONİM ŞİRKETİ	7.920	8.878	328	1.918	16.867	18.038	0			



Tablo 30: Ocak - Eylül 2014 İllere Göre Bayiye Teslimler (ton)

İller	2710 12 45 00 11 Kurşunsuz Benzin 95 Oktan	2710 12 45 00 12 Katkılı Kurşunsuz Benzin 95 Oktan	2710 19 62 00 11 Fuel Oil Kükkürt Oranı Yüzdeleri geçmeyenler	2710 12 49 00 11 Kurşunsuz Benzin 98 Oktan	2710 19 25 00 11 Gazyağı	2710 19 43 00 11 Motorin	2710 19 62 00 10 Kalorifer Yakıtı Kükkürt Oranı Yüzdeleri geçmeyenler	2710 20 11 00 11 Motorin Biodizel ihtiva eden	2710 19 64 00 10 Kalorifer Yakıtı Kükkürt Oranı Yüzdeleri geçen ancak Yüzdeleri geçmeyenler	2710 19 64 00 11 Fuel Oil Kükkürt Oranı Yüzdeleri geçen ancak Yüzdeleri geçmeyenler	2710 19 68 00 11 Yüksek Kükkürtlü Fuel Oil Kükkürt oranı Yüzdeleri geçmeyenler	Ürün Toplam
ADANA	32.117	22	0	0	292	264.868	27	23.080	3.601	2.125	1.588	327.720
ADİYAMAN	4.218	117	0	0	0	54.258	0	923	165	0	0	59.681
AFYON	11.039	6	0	0	1.706	124.975	42	9.904	326	0	0	147.998
AĞRI	2.391	11	0	0	152	22.863	0	1.578	503	0	50	27.548
AKSARAY	4.952	29	0	0	8	61.559	0	2.683	52	0	38	69.321
AMASYA	4.642	2	0	0	85	51.741	0	10.084	21	0	125	66.700
ANKARA	122.531	286	16.980	0	2.435	916.629	14.101	25.048	6.498	4.852	769	1.110.129
ANTALYA	65.064	10	0	0	409	470.434	0	598	2.006	0	0	538.521
ARDAHAN	1.132	0	0	0	0	16.261	0	932	48	0	0	18.373
ARTVİN	2.348	0	0	0	2	23.514	0	1.285	520	0	0	27.669
AYDIN	25.002	0	0	0	293	216.961	0	12.066	2.101	90	0	256.513
BALIKESİR	29.863	0	0	0	336	218.030	29	25.068	1.568	2.746	0	277.640
BARTIN	3.086	0	0	0	0	26.508	0	1.681	422	51	0	31.748
BATMAN	3.798	6	0	0	0	41.656	2.817	1.404	5.209	97	17	55.004
BAYBURT	797	0	0	0	0	9.067	0	1.108	0	0	0	10.972
BİLECİK	3.645	0	0	0	0	41.130	0	3.259	22	61	0	48.117
BİNGÖL	1.524	0	0	0	0	21.434	0	2.475	779	0	0	26.212
BİTLİS	1.837	5	0	0	0	17.737	0	485	562	74	0	20.700
BOLU	8.766	2	0	0	412	90.212	10	5.198	636	484	0	105.720
BURDUR	4.964	2	25	0	482	64.123	0	0	1.268	0	0	70.864
Bursa	60.803	0	0	0	1.697	400.932	36	58.628	3.684	296	0	526.076
ÇANAKKALE	15.290	14	0	0	21	98.866	0	7.080	143	0	0	121.414
ÇANKIRI	2.474	0	0	0	134	32.536	0	1.784	150	204	0	37.282
ÇORUM	6.497	0	0	0	278	98.308	10	8.083	321	36	66	113.599
DENİZLİ	18.102	20	0	0	386	195.075	0	17.811	1.112	265	0	232.771
DIYARBAKIR	10.887	3	0	0	25	93.332	0	4.408	3.703	0	0	112.358
DÜZCE	7.659	0	0	0	18	64.419	0	9.181	1.072	143	0	82.492
EDİRNE	12.175	0	0	0	0	182.186	0	54	309	200	0	194.924
ELAZIĞ	6.248	0	0	0	156	82.548	0	4.057	601	0	0	93.610
ERZİNCAN	3.305	12	0	0	16	36.784	0	2.096	264	0	0	42.477
Erzurum	7.888	3	0	0	0	76.882	0	5.515	227	456	0	90.971
ESKİŞEHİR	17.303	0	0	0	346	169.201	0	18.420	2.259	2.429	0	209.958
GAZİANTEP	27.915	5	0	0	32	237.953	0	18.039	1.648	18.170	0	303.762
GİRESUN	5.079	0	0	0	36	50.194	0	6.148	940	0	0	62.397
GÜMÜŞHANE	1.296	0	0	0	0	20.804	0	3.189	354	468	0	26.111
HAKKARİ	1.011	0	0	0	0	6.076	0	156	117	0	0	7.360
HATAY	28.504	50	0	0	28	173.802	25	7.289	2.163	1.787	0	213.648
İĞDIR	1.631	0	0	0	0	12.227	0	212	314	0	0	14.384
ISPARTA	8.468	0	0	0	89	67.640	0	1.210	520	301	0	78.228
İÇEL	32.297	13	0	0	430	370.250	59	52.632	1.973	892	0	458.546



İller	2710 12 45 00 11 Kürşümsüz Benzin 95 Oktan	2710 12 45 00 12 Katkılı Kürşümsüz Benzin 95 Oktan	2710 19 62 00 11 Fuel Oil Kükürt Oranı Yüzde011 geçmeyenler	2710 12 49 00 11 Kürşümsüz Benzin 98 Oktan	2710 19 25 00 11 Gazyağı	2710 19 43 00 11 Motorin	2710 19 62 00 10 Kalorifer Yakıtı Kükürt Oranı Yüzde011 geçmeyenler	2710 20 11 00 11 Motorin Biodizel İhtiva eden	2710 19 64 00 10 Kalorifer Yakıtı Kükürt Oranı Yüzde011 geçen ancak Yüzde11 geçmeyenler	2710 19 64 00 11 Fuel Oil Kükürt Oranı Yüzde011 geçen ancak Yüzde11 geçmeyenler	2710 19 68 00 11 Yüksek Kükürtlü Fuel Oil Kükürt oranı Yüzde11 geçenler	Ürün Toplam
İSTANBUL (ANADOLU)	159.832	21	19	0	907	773.133	357	100.896	3.418	2.151	0	1.040.734
İSTANBUL (AVRUPA)	207.605	43	0	0	829	1.301.945	376	20.913	2.149	2.313	51	1.536.224
İZMİR	92.692	0	0	0	2.317	599.020	78	76.166	5.627	1.564	0	777.464
KAHRAMANMARAŞ	10.080	17	0	0	349	86.590	0	6.025	328	198	0	103.587
KARABÜK	3.850	0	0	0	0	36.947	0	3.437	338	0	0	44.572
KARAMAN	2.853	0	0	0	0	29.159	0	2.335	4	0	0	34.351
KARS	2.304	8	0	0	0	25.285	0	2.203	24	0	0	29.824
KASTAMONU	6.199	0	0	0	29	53.280	0	6.766	120	110	0	66.504
KAYSERİ	18.763	0	0	0	1.070	196.643	0	14.689	1.528	37	0	232.730
KIRIKKALE	3.572	19	0	0	13	91.203	0	9.117	3.308	1.002	13	108.247
KIRKLARELİ	9.591	0	0	0	60	83.031	10	72	306	32	0	93.102
KIRŞEHİR	3.039	0	0	0	79	26.074	0	2.353	17	0	53	31.615
KİLİS	3.661	0	0	0	7	12.819	0	722	48	0	48	17.305
KOCAELİ	39.283	29	0	0	631	390.973	0	39.238	797	1.863	0	472.814
KONYA	28.288	3	38	0	3.995	375.202	397	33.018	1.809	20	241	443.011
KÜTAHYA	8.214	0	0	0	596	97.977	0	9.468	388	1.377	0	118.020
MALATYA	8.452	92	0	0	297	74.202	0	4.697	1.056	0	22	88.818
MANİSA	23.868	1	27	0	383	188.881	110	37.497	1.058	914	0	252.739
MARDİN	4.246	0	0	0	0	33.145	27	2.324	323	0	0	40.065
MUĞLA	39.462	1	0	0	33	189.392	0	28.726	904	15	0	258.533
MUŞ	1.613	4	0	0	0	13.669	0	819	192	0	0	16.297
NEVŞEHİR	4.462	0	0	0	1.201	50.741	39	4.467	969	124	12	62.015
NİĞDE	4.049	0	0	0	20	50.395	0	6.630	406	186	0	61.686
ORDU	7.953	0	0	0	9	65.466	0	14.519	527	75	0	88.549
OSMANİYE	5.977	0	0	0	17	60.544	0	431	623	0	0	67.592
RİZE	4.207	0	0	0	0	42.460	0	1.412	710	124	26	48.939
SAKARYA	18.055	0	0	1	241	154.922	278	25.551	934	209	0	200.191
SAMSUN	16.820	8	0	0	228	173.347	51	29.146	1.083	387	553	221.623
ŞİRT	1.295	2	0	0	0	23.091	0	1.420	1.324	0	0	27.132
SİNOP	3.810	0	0	0	49	25.295	0	2.195	619	0	0	31.968
SİVAS	6.928	0	0	0	16	95.619	57	7.741	757	0	0	111.118
ŞANLIURFA	13.505	134	0	0	8	85.917	0	10.371	1.142	194	25	111.296
ŞIRNAK	2.073	0	0	0	0	37.492	0	2.022	103	0	0	41.690
TEKİRDAĞ	24.095	1	0	0	11	202.840	12	1.523	586	119	0	229.187
TOKAT	6.616	1	0	0	199	67.795	19	9.441	744	116	64	84.995
TRABZON	10.565	9	0	0	43	125.475	8	6.730	2.024	857	0	145.711
TUNCELİ	777	0	0	0	0	7.340	794	0	122	0	0	9.033
UŞAK	5.653	6	0	0	928	64.401	0	3.344	1.505	506	0	76.343
VAN	6.630	61	0	0	0	45.044	0	2.775	1.245	320	115	56.190
YALOVA	6.900	0	0	0	2.841	41.110	0	6.238	97	218	0	57.404
YOZGAT	3.955	2	0	0	111	61.051	0	4.833	381	120	0	70.453
ZONGULDAK	8.566	0	0	0	0	53.100	15	10.716	673	165	0	73.235
TOPLAM	1.448.906	1.080	17.089	1	27.821	11.435.990	19.784	907.837	88.497	51.543	3.876	14.002.424



Tablo 31: Eylül 2014 İllere Göre Bayiye Teslimler (ton)

İller	2710 12 45 00 11 Kurşunsuz Benzin 95 Oktan	2710 19 25 00 11 Gazyağı	2710 19 43 00 11 Motorin	2710 19 62 00 10 Kalorifer Yakıtı Kükürt Oranı Yüzde01i geçmeyenler	2710 20 11 00 11 Motorin Biodizel ihtiva eden	2710 19 64 00 10 Kalorifer Yakıtı Kükürt Oranı Yüzde01i geçen ancak Yüzde1i geçmeyenler	2710 19 64 00 11 Fuel Oil KÜKÜRT Oranı Yüzde01i geçen ancak Yüzde1i geçmeyenler	2710 19 68 00 11 Yüksek Kükürtlü Fuel Oil Kükürt oranı Yüzde1i geçenler	Ürün Toplam
ADANA	3.925	166	35.999	0	2.902	279	249	154	43.674
ADİYAMAN	543	0	7.891	0	131	0	0	0	8.565
AFYON	1.486	60	16.419	0	1.430	34	0	0	19.429
AĞRI	330	17	3.111	0	346	37	0	0	3.841
AKSARAY	671	0	8.543	0	482	0	0	38	9.734
AMASYA	591	9	7.207	0	876	0	0	0	8.683
ANKARA	14.489	218	115.215	0	6.104	321	567	57	136.971
ANTALYA	8.308	75	58.893	0	121	137	0	0	67.534
ARDAHAN	140	0	2.085	0	216	15	0	0	2.456
ARTVİN	310	2	2.916	0	579	112	0	0	3.919
AYDIN	3.209	49	23.666	0	2.327	212	0	0	29.463
BALIKESİR	3.964	37	28.206	9	3.243	119	195	0	35.773
BARTIN	389	0	3.033	0	538	23	0	0	3.983
BATMAN	470	0	6.903	117	165	91	0	0	7.746
BAYBURT	102	0	1.227	0	276	0	0	0	1.605
BİLECİK	458	0	4.741	0	636	0	0	0	5.835
BİNGÖL	202	0	2.595	0	428	85	0	0	3.310
BİTLİS	251	0	2.693	0	89	38	0	0	3.071
BOLU	1.124	12	9.435	10	2.628	0	0	0	13.209
BURDUR	689	0	8.268	0	0	0	0	0	8.957
Bursa	7.470	159	42.430	16	14.411	181	44	0	64.711
ÇANAKKA- LE	1.914	0	12.542	0	1.068	17	0	0	15.541
ÇANKIRI	342	37	4.345	0	477	25	0	0	5.226
ÇORUM	846	116	13.406	0	1.442	0	0	0	15.810
DENİZLİ	2.309	49	26.014	0	2.049	28	46	0	30.495
DİYARBA- KIR	1.326	0	12.860	0	1.195	277	0	0	15.658
DÜZCE	885	0	7.782	0	2.680	64	25	0	11.436
EDİRNE	1.503	0	23.234	0	12	34	21	0	24.804
ELAZIĞ	805	4	11.253	0	659	17	0	0	12.738
ERZİNCAN	436	0	4.851	0	404	94	0	0	5.785
Erzurum	929	0	9.567	0	986	0	19	0	11.501
ESKİŞEHİR	2.153	36	17.349	0	5.611	124	1.255	0	26.528
GAZİANTEP	3.447	0	31.909	0	2.481	143	158	0	38.138
GİRESUN	595	0	6.004	0	1.408	0	0	0	8.007
GÜMÜŞHA- NE	165	0	2.137	0	679	14	37	0	3.032
HAKKARİ	169	0	1.115	0	79	19	0	0	1.382
HATAY	3.579	12	25.022	0	1.382	66	317	0	30.378
İĞDIR	221	0	1.574	0	48	0	0	0	1.843
ISPARTA	1.040	15	10.293	0	164	35	20	0	11.567
İÇEL	4.189	71	48.472	0	9.096	258	75	0	62.161
İSTANBUL (ANADOLU)	18.674	61	70.388	0	37.287	218	228	0	126.856



İller	2710 12 45 00 11 Kurşunsuz Benzin 95 Oktan	2710 19 25 00 11 Gazyağı	2710 19 43 00 11 Motorin	2710 19 62 00 10 Kalorifer Yakıtı Kükürt Oranı Yüzde01i geçmeyenler	2710 20 11 00 11 Motorin Biodizel ihtiva eden	2710 19 64 00 10 Kalorifer Yakıtı Kükürt Oranı Yüzde01i geçen ancak Yüzde1i geçmeyenler	2710 19 64 00 11 Fuel Oil KÜKÜRT Oranı Yüzde01i geçen ancak Yüzde1i geçmeyenler	2710 19 68 00 11 Yüksek Kükürtlü Fuel Oil Kükürt oranı Yüzde1i geçenler	Ürün Toplam
İSTANBUL (AVRUPA)	24.468	35	158.402	89	5.041	540	935	0	189.510
İZMİR	11.310	449	73.852	56	9.500	327	67	0	95.561
KAHRA- MANMARAŞ	1.268	17	12.042	0	810	59	85	0	14.281
KARABÜK	491	0	3.881	0	753	47	0	0	5.172
KARAMAN	335	0	4.223	0	340	0	0	0	4.898
KARS	268	0	2.747	0	600	24	0	0	3.639
KASTAMO- NU	840	10	6.750	0	1.602	20	0	0	9.222
KAYSERİ	2.312	63	28.828	0	2.397	128	10	0	33.738
KIRIKKALE	465	0	13.760	0	1.590	203	0	0	16.018
KIRKLARELİ	1.244	0	10.110	10	8	29	0	0	11.401
KIRŞEHİR	379	29	3.289	0	698	0	0	0	4.395
KİLİS	440	0	1.477	0	156	0	0	0	2.073
KOCAELİ	4.747	210	43.613	0	11.373	60	39	0	60.042
KONYA	3.641	859	54.022	19	4.546	136	0	0	63.223
KÜTAHYA	1.075	18	12.069	0	1.476	16	219	0	14.873
MALATYA	1.040	96	10.469	0	708	81	0	0	12.394
MANİSA	3.038	59	23.700	0	4.226	92	24	0	31.139
MARDİN	553	0	4.045	0	218	35	0	0	4.851
MUĞLA	5.215	0	23.612	0	6.682	96	0	0	35.605
MUŞ	211	0	2.114	0	83	0	0	0	2.408
NEVŞEHİR	586	85	7.594	0	912	133	13	0	9.323
NİĞDE	539	0	8.044	0	1.079	0	0	0	9.662
ORDU	959	0	7.928	0	1.953	10	38	0	10.888
OSMANİYE	780	9	9.571	0	57	29	0	0	10.446
RİZE	571	0	5.552	0	285	36	2	0	6.446
SAKARYA	2.232	11	19.330	0	4.897	115	38	0	26.623
SAMSUN	2.098	6	18.965	51	4.065	90	44	175	25.494
SİİRT	170	0	3.154	0	149	39	0	0	3.512
SİNOP	492	6	3.498	0	309	58	0	0	4.363
SİVAS	978	9	13.849	57	1.265	78	0	0	16.236
ŞANLIURFA	1.742	0	11.818	0	1.512	0	0	0	15.072
ŞIRNAK	266	0	4.882	0	179	15	0	0	5.342
TEKİRDAĞ	2.995	0	26.995	12	181	34	0	0	30.217
TOKAT	903	19	9.283	0	1.481	19	0	0	11.705
TRABZON	1.275	12	15.947	8	1.194	304	88	0	18.828
TUNCELİ	95	0	956	51	0	0	0	0	1.102
UŞAK	716	115	7.957	0	379	20	32	0	9.219
VAN	834	0	6.734	0	435	219	75	0	8.297
YALOVA	895	552	4.666	0	1.133	0	0	0	7.246
YOZGAT	507	34	7.449	0	1.081	18	0	0	9.089
ZONGUL- DAK	1.040	0	6.301	15	2.073	79	0	0	9.508
TOPLAM	178.661	3.908	1.425.071	520	184.561	6.306	4.965	424	1.804.416

**Tablo 32: Eylül 2014 Dönemi İhrakiye Satışları**

	ÖTV'li Teslim	ÖTV'si Sıfır Teslim	Transit Rejime Tabi Teslim	İhracat Rejimine Tabi Teslim	İhrakiye Bayilerine Teslim	Askeri Teslim	Toplam
2710.19.21.00.00 - Jet Yakıtı	287	84.516	5.675	318.900	0	0	409.378
2710.19.68.00.11 - Yüksek Kükürtlü Fuel Oil (Kükürt oranı %1i geçenler)	20	2.461	55.402	66.640	6.539	0	131.062
2710.19.43.00.11 - Motorin	224	33.219	1.715	315	796	1018	37.287
Denizcilik Motorini (Kükürt Oranı %0,002i geçen ancak %0,1yi geçmeyenler)	0	0	16.624	6.303	1.998	0	24.925
Denizcilik Motorini (Kükürt Oranı %0,001i geçen ancak %0,002yi geçmeyenler)	0	0	7.059	6.634			13.693
2710.19.64.00.11 - Fuel Oil (Kükürt Oranı %0.1i geçen ancak %1i geçmeyenler)	0	0	1.589	0	0	0	1.589
2710.12.31.00.00 - Uçak Benzini	113	105	0	0			218
2710.12.45.00.11 - Kurşunsuz Benzin 95 Oktan	0	0	0	0	79	30	109
2710.20.11.00.11 - Motorin (Biodizel ihtiva eden)	20	0	0	0	69	0	89
Genel Toplam	664	120.301	88.064	398.792	9.481	1048	618.350

Tablo 33: Ocak - Eylül 2013 ve Ocak - Eylül 2014 Dönemlerinde İhrakiye Satışlarının Karşılaştırması

Ürün Adı	Ocak - Eylül 2013		Ocak - Eylül 2014		Değişim (%)
	Miktarı (ton)	Payı (%)	Miktarı (ton)	Payı (%)	Ocak - Eylül 2013 → Ocak - Eylül 2014
2710.19.21.00.00 - Jet Yakıtı	2.815.677	71,2	3.138.690	66,3	11,47
2710.19.68.00.11 - Yüksek Kükürtlü Fuel Oil (Kükürt oranı %1i geçenler)	1.057.130	18,6	1.022.999	21,6	-3,23
2710.19.43.00.11 - Motorin	274.129	4,8	260.716	5,5	-4,89
Denizcilik Motorini (Kükürt Oranı %0,002i geçen ancak %0,1yi geçmeyenler)	246.955	4,3	229.745	4,9	-6,97
Denizcilik Motorini (Kükürt Oranı %0,001i geçen ancak %0,002yi geçmeyenler)	53.953	1,0	62.518	1,3	15,87
2710.20.11.00.11 - Motorin (Biodizel ihtiva eden)	2.049	<0,1	2.282	<0,1	11,37
2710.12.31.00.00 - Uçak Benzini	1.708	<0,1	1.295	<0,1	-24,18
2710.12.45.00.11 - Kurşunsuz Benzin 95 Oktan	922	<0,1	962	<0,1	4,34
2710.19.64.00.11 - Fuel Oil (Kükürt Oranı %0.1i geçen ancak %1i geçmeyenler)	602	<0,1	11.771	0,2	1.855,32
Denizcilik Motorini (Kükürt Oranı %0,1i geçenler)	13	<0,1	0	0,0	-100,00
Toplam	4.453.138	100	4.730.978	100	6,24

Tablo 34: Eylül 2013 ve Eylül 2014 Dönemlerinde İhrakiye Satışlarının Karşılaştırması

Ürün Adı	Eylül 2013		Eylül 2014		Değişim (%)
	Miktarı (ton)	Payı (%)	Miktarı (ton)	Payı (%)	Eylül 2013 → Eylül 2014
2710.19.21.00.00 - Jet Yakıtı	382.185	89,7	409.378	66,2	7,12
2710.19.68.00.11 - Yüksek Kükürtlü Fuel Oil (Kükürt oranı %1i geçenler)	117.532	6,6	131.062	21,2	11,51
2710.19.43.00.11 - Motorin	33.549	1,9	37.287	6	11,14
Denizcilik Motorini (Kükürt Oranı %0,002i geçen ancak %0,1yi geçmeyenler)	28.109	1,6	24.925	4	-11,33
Denizcilik Motorini (Kükürt Oranı %0,001i geçen ancak %0,002yi geçmeyenler)	5.529	0,3	13.693	2,2	147,66
2710.20.11.00.11 - Motorin (biodizel ihtiva eden)	379	<0,1	89	<0,1	-76,52
2710.12.31.00.00 - Uçak Benzini	234	<0,1	218	<0,1	-6,84
2710.12.45.00.11 - Kurşunsuz Benzin 95 Oktan	111	<0,1	109	<0,1	-1,8
2710.19.64.00.11 - Fuel Oil (Kükürt Oranı %0.1i geçen ancak %1i geçmeyenler)	0	0	1.589	0,3	-
Toplam	567.628	100	618.350	100	8,94



Tablo 35: Ocak - Eylül 2014 Döneminde Firmalara Göre İhrakiye (Denizcilik) Satışları

Sıra	Firma	Akaryakıt Türü	Satış Miktarı (ton)	Ürün Pazar Payı (%)
1	OMV PETROL OFİSİ A.Ş	2710.19.68.00.11 - Yüksek Kükürtlü Fuel Oil (Kükürt oranı %1i geçenler)	261.830	25,59
		2710.19.43.00.11 - Motorin	70.222	26,93
		Denizcilik Motorini (Kükürt Oranı %0,002i geçen ancak %0,1yi geçmeyenler)	54.224	23,6
		2710.12.45.00.11 - Kurşunsuz Benzin 95 Oktan	198	20,58
		2710.19.64.00.11 - Fuel Oil (Kükürt Oranı %0.1i geçen ancak %1i geçmeyenler)	34	0,29
		Toplam Satış Miktarı ve Genel Pazar Payı	386.508	24,29
2	ARKAS PETROL ÜRÜNLERİ VE TİCARET ANONİM ŞİRKETİ	2710.19.68.00.11 - Yüksek Kükürtlü Fuel Oil (Kükürt oranı %1i geçenler)	240.942	23,55
		Denizcilik Motorini (Kükürt Oranı %0,002i geçen ancak %0,1yi geçmeyenler)	45.780	19,93
		2710.19.64.00.11 - Fuel Oil (Kükürt Oranı %0.1i geçen ancak %1i geçmeyenler)	1.589	13,5
		Toplam Satış Miktarı ve Genel Pazar Payı	288.311	18,12
3	TBS DENİZCİLİK VE PETROL ÜRÜNLERİ DIŞ TİCARET ANONİM ŞİRKETİ	2710.19.68.00.11 - Yüksek Kükürtlü Fuel Oil (Kükürt oranı %1i geçenler)	145.982	14,27
		Denizcilik Motorini (Kükürt Oranı %0,002i geçen ancak %0,1yi geçmeyenler)	41.974	18,27
		Toplam Satış Miktarı ve Genel Pazar Payı	187.956	11,81
4	ENERJİ PETROL DENİZCİLİK TİCARET VE SANAYİ ANONİM ŞİRKETİ	2710.19.68.00.11 - Yüksek Kükürtlü Fuel Oil (Kükürt oranı %1i geçenler)	143.062	13,98
		Denizcilik Motorini (Kükürt Oranı %0,002i geçen ancak %0,1yi geçmeyenler)	36.884	16,05
		Denizcilik Motorini (Kükürt Oranı %0,001i geçen ancak %0,002yi geçmeyenler)	6.705	10,72
		Toplam Satış Miktarı ve Genel Pazar Payı	186.651	11,73
5	SOCAR TURKEY PETROL ENERJİ DAĞITIM SANAYİ VE TİCARET ANONİM ŞİRKETİ	2710.19.68.00.11 - Yüksek Kükürtlü Fuel Oil (Kükürt oranı %1i geçenler)	135.608	13,26
		Denizcilik Motorini (Kükürt Oranı %0,002i geçen ancak %0,1yi geçmeyenler)	44.449	19,35
		2710.19.43.00.11 - Motorin	824	0,32
		Toplam Satış Miktarı ve Genel Pazar Payı	180.881	11,37
6	CYE PETROL TİCARET LİMİTED ŞİRKETİ	2710.19.68.00.11 - Yüksek Kükürtlü Fuel Oil (Kükürt oranı %1i geçenler)	83.937	8,2
		Denizcilik Motorini (Kükürt Oranı %0,001i geçen ancak %0,002yi geçmeyenler)	55.813	89,28
		2710.19.64.00.11 - Fuel Oil (Kükürt Oranı %0.1i geçen ancak %1i geçmeyenler)	10.148	86,21
		Toplam Satış Miktarı ve Genel Pazar Payı	149.898	9,42



Sıra	Firma	Akaryakıt Türü	Satış Miktarı (ton)	Ürün Pazar Payı (%)
7	OPET PETROLCÜLÜK ANONİM ŞİRKETİ	2710.19.43.00.11 - Motorin	99.314	38,09
		2710.19.68.00.11 - Yüksek Kükürtlü Fuel Oil (Kükürt oranı %1i geçenler)	9.876	0,97
		2710.12.45.00.11 - Kurşunsuz Benzin 95 Oktan	764	79,42
		2710.20.11.00.11 - Motorin (Biodizel ihtiva eden)	89	3,9
		Toplam Satış Miktarı ve Genel Pazar Payı	110.043	6,92
8	ALTINBAŞ PETROL VE TİCARET ANONİM ŞİRKETİ	2710.19.43.00.11 - Motorin	22.505	8,63
		Toplam Satış Miktarı ve Genel Pazar Payı	22.505	1,41
9	AKPET AKARYAKIT DAĞITIM ANONİM ŞİRKETİ	2710.19.43.00.11 - Motorin	14.871	5,7
		2710.20.11.00.11 - Motorin (Biodizel ihtiva eden)	1.977	86,63
		Toplam Satış Miktarı ve Genel Pazar Payı	16.848	1,06
10	SHELL & TURCAS PETROL A.Ş.	2710.19.43.00.11 - Motorin	13.861	5,32
		Toplam Satış Miktarı ve Genel Pazar Payı	13.861	0,87
11	A/B PETROL ÜRÜNLERİ PAZARLAMA SANAYİ VE TİCARET LİMİTED ŞİRKETİ	2710.19.43.00.11 - Motorin	4.711	1,81
		Denizcilik Motorini (Kükürt Oranı %0,002i geçen ancak %0,1yi geçmeyenler)	3.561	1,55
		2710.19.68.00.11 - Yüksek Kükürtlü Fuel Oil (Kükürt oranı %1i geçenler)	1.762	0,17
		Toplam Satış Miktarı ve Genel Pazar Payı	10.034	0,63
12	BALPET PETROL ÜRÜNLERİ TAŞIMACILIK SANAYİ VE TİCARET ANONİM ŞİRKETİ	2710.19.43.00.11 - Motorin	8.413	3,23
		Toplam Satış Miktarı ve Genel Pazar Payı	8.413	0,53
13	EMİR TRANS AKARYAKIT DAĞITIM SANAYİ VE TİCARET ANONİM ŞİRKETİ	2710.19.43.00.11 - Motorin	6.895	2,64
		Toplam Satış Miktarı ve Genel Pazar Payı	6.895	0,43
14	SEYMEN PETROL İNŞAAT TURİZM NAKLİYAT VE MADENCİLİK TİCARET LİMİTED ŞİRKETİ	2710.19.43.00.11 - Motorin	5.342	2,05
		Toplam Satış Miktarı ve Genel Pazar Payı	5.342	0,34
15	TERMOPET AKARYAKIT NAKLİYAT VE TİCARET LİMİTED ŞİRKETİ	2710.19.43.00.11 - Motorin	4.975	1,91
		Toplam Satış Miktarı ve Genel Pazar Payı	4.975	0,31
16	TP PETROL DAĞITIM ANONİM ŞİRKETİ	2710.19.43.00.11 - Motorin	3.941	1,51
		2710.20.11.00.11 - Motorin (Biodizel ihtiva eden)	216	9,47
		Toplam Satış Miktarı ve Genel Pazar Payı	4.157	0,26
17	AS-MİRA PETROL VE KİMYA ÜRÜNLERİ NAKLİYE SANAYİ VE TİCARET LİMİTED ŞİRKETİ	Denizcilik Motorini (Kükürt Oranı %0,002i geçen ancak %0,1yi geçmeyenler)	2.873	1,25
		2710.19.43.00.11 - Motorin	57	0,02
		Toplam Satış Miktarı ve Genel Pazar Payı	2.930	0,18
18	DOĞAN TURİZM SANAYİ VE TİCARET NAKLİYAT LİMİTED ŞİRKETİ	2710.19.43.00.11 - Motorin	2.864	1,1
		Toplam Satış Miktarı ve Genel Pazar Payı	2.864	0,18
19	AYTEMİZ AKARYAKIT DAĞITIM ANONİM ŞİRKETİ	2710.19.43.00.11 - Motorin	1.553	0,6
		Toplam Satış Miktarı ve Genel Pazar Payı	1.553	0,1



Sıra	Firma	Akaryakıt Türü	Satış Miktarı (ton)	Ürün Pazar Payı (%)
20	AHMET AKSOY DENİZCİLİK AKARYAKIT TİCARET LİMİTED ŞİRKETİ	2710.19.43.00.11 - Motorin	214	0,08
		Toplam Satış Miktarı ve Genel Pazar Payı	214	0,01
21	KALKAVAN DENİZ NAKLİYAT GIDA BİLGİSAYAR TİCARET LİMİTED ŞİRKETİ	2710.19.43.00.11 - Motorin	75	0,03
		Toplam Satış Miktarı ve Genel Pazar Payı	75	<0,01
22	BP PETROLLERİ A.Ş.	2710.19.43.00.11 - Motorin	74	0,03
		Toplam Satış Miktarı ve Genel Pazar Payı	74	<0,01
23	TOTAL OİL TÜRKİYE ANONİM ŞİRKETİ	2710.19.43.00.11 - Motorin	5	<0,01
		2710.20.11.00.11 - Motorin (Biodizel ihtiva eden)	<0,01	<0,01
		Toplam Satış Miktarı ve Genel Pazar Payı	5	<0,01
Genel Toplam			1.590.993	
TOPLAM		2710.19.68.00.11 - Yüksek Kükürtlü Fuel Oil (Kükürt oranı %1i geçenler)	1.022.999	
2710.19.43.00.11 - Motorin				
Denizcilik Motorini (Kükürt Oranı %0,001i geçen ancak %0,002yi geçmeyenler)		260.716		
Denizcilik Motorini (Kükürt Oranı %0,002i geçen ancak %0,1yi geçmeyenler)		62.518		
2710.19.64.00.11 - Fuel Oil (Kükürt Oranı %0.1i geçen ancak %1i geçmeyenler)		229.745		
2710.20.11.00.11 - Motorin (Biodizel ihtiva eden)		11.771		
2710.12.45.00.11 - Kurşunsuz Benzin 95		2.282		
Oktan		962		



Tablo 36: Eylül 2014 Döneminde Firmalara Göre İhrakiye (Denizcilik) Satışları

Sıra	Firma	Akaryakıt Türü	Satış Miktarı (Ton)	Ürün Pazar Payı (%)
1	OMV PETROL OFİSİ A.Ş.	2710.19.68.00.11 - Yüksek Kükürlü Fuel Oil (Kükürt oranı %1i geçenler)	27.793	21,21
		2710.19.43.00.11 - Motorin	9.781	26,23
		Denizcilik Motorini (Kükürt Oranı %0,002i geçen ancak %0,1yi geçmeyenler)	6.661	26,72
		2710.12.45.00.11 - Kurşunsuz Benzin 95 Oktan	22	20,18
		Toplam Satış Miktarı ve Genel Pazar Payı	44.257	21,2
2	ARKAS PETROL ÜRÜNLERİ VE TİCARET ANONİM ŞİRKETİ	2710.19.68.00.11 - Yüksek Kükürlü Fuel Oil (Kükürt oranı %1i geçenler)	33.177	25,31
		Denizcilik Motorini (Kükürt Oranı %0,002i geçen ancak %0,1yi geçmeyenler)	4.652	18,66
		2710.19.64.00.11 - Fuel Oil (Kükürt Oranı %0.1i geçen ancak %1i geçmeyenler)	1.589	100
		Toplam Satış Miktarı ve Genel Pazar Payı	39.418	18,88
3	SOCAR TURKEY PETROL ENERJİ DAĞITIM SANAYİ VE TİCARET ANONİM ŞİRKETİ	2710.19.68.00.11 - Yüksek Kükürlü Fuel Oil (Kükürt oranı %1i geçenler)	23.220	17,72
		Denizcilik Motorini (Kükürt Oranı %0,002i geçen ancak %0,1yi geçmeyenler)	6.227	24,98
		2710.19.43.00.11 - Motorin	115	0,31
		Toplam Satış Miktarı ve Genel Pazar Payı	29.562	14,16
4	ENERJİ PETROL DENİZCİLİK TİCARET VE SANAYİ ANONİM ŞİRKETİ	2710.19.68.00.11 - Yüksek Kükürlü Fuel Oil (Kükürt oranı %1i geçenler)	17.353	13,24
		Denizcilik Motorini (Kükürt Oranı %0,001i geçen ancak %0,002yi geçmeyenler)	6.705	48,97
		Toplam Satış Miktarı ve Genel Pazar Payı	24.058	11,52
5	TBS DENİZCİLİK VE PETROL ÜRÜNLERİ DIŞ TİCARET ANONİM ŞİRKETİ	2710.19.68.00.11 - Yüksek Kükürlü Fuel Oil (Kükürt oranı %1i geçenler)	14.946	11,4
		Denizcilik Motorini (Kükürt Oranı %0,002i geçen ancak %0,1yi geçmeyenler)	6.796	27,27
		Toplam Satış Miktarı ve Genel Pazar Payı	21.742	10,42
6	CYE PETROL TİCARET LİMİTED ŞİRKETİ	2710.19.68.00.11 - Yüksek Kükürlü Fuel Oil (Kükürt oranı %1i geçenler)	13.142	10,03
		Denizcilik Motorini (Kükürt Oranı %0,001i geçen ancak %0,002yi geçmeyenler)	6.988	51,03
		Toplam Satış Miktarı ve Genel Pazar Payı	20.130	9,64
7	OPET PETROLÇÜLÜK ANONİM ŞİRKETİ	2710.19.43.00.11 - Motorin	13.959	37,44
		2710.19.68.00.11 - Yüksek Kükürlü Fuel Oil (Kükürt oranı %1i geçenler)	981	0,75
		2710.20.11.00.11 - Motorin (Biodizel ihtiva eden)	89	100
		2710.12.45.00.11 - Kurşunsuz Benzin 95 Oktan	87	79,82
		Toplam Satış Miktarı ve Genel Pazar Payı	15.116	7,24
8	ALTINBAŞ PETROL VE TİCARET ANONİM ŞİRKETİ	2710.19.43.00.11 - Motorin	3.554	9,53
		Toplam Satış Miktarı ve Genel Pazar Payı	3.554	1,7
9	AKPET AKARYAKIT DAĞITIM ANONİM ŞİRKETİ	2710.19.43.00.11 - Motorin	3.245	8,7
		Toplam Satış Miktarı ve Genel Pazar Payı	3.245	1,55
10	SHELL & TURCAS PETROL A.Ş.	2710.19.43.00.11 - Motorin	1.705	4,57
		Toplam Satış Miktarı ve Genel Pazar Payı	1.705	0,82



Sıra	Firma	Akaryakıt Türü	Satış Miktarı (Ton)	Ürün Pazar Payı (%)
11	A/B PETROL ÜRÜNLERİ PAZARLAMA SANAYİ VE TİCARET LİMİTED ŞİRKETİ	Denizcilik Motorini (Kükürt Oranı %0,002i geçen ancak %0,1yi geçmeyenler)	589	2,36
		2710.19.43.00.11 - Motorin	543	1,46
		2710.19.68.00.11 - Yüksek Kükürtlü Fuel Oil (Kükürt oranı %1i geçenler)	450	0,34
		Toplam Satış Miktarı ve Genel Pazar Payı	1.582	0,76
12	BALPET PETROL ÜRÜNLERİ TAŞIMACILIK SANAYİ VE TİCARET ANONİM ŞİRKETİ	2710.19.43.00.11 - Motorin	1.463	3,92
		Toplam Satış Miktarı ve Genel Pazar Payı	1.463	0,7
13	TERMOPET AKARYAKIT NAKLİYAT VE TİCARET LİMİTED ŞİRKETİ	2710.19.43.00.11 - Motorin	899	2,41
		Toplam Satış Miktarı ve Genel Pazar Payı	899	0,43
14	SEYMEN PETROL İNŞAAT TURİZM NAKLİYAT VE MADENCİLİK TİCARET LİMİTED ŞİRKETİ	2710.19.43.00.11 - Motorin	836	2,24
		Toplam Satış Miktarı ve Genel Pazar Payı	836	0,4
15	TP PETROL DAĞITIM ANONİM ŞİRKETİ	2710.19.43.00.11 - Motorin	516	1,38
		Toplam Satış Miktarı ve Genel Pazar Payı	516	0,25
16	AYTEMİZ AKARYAKIT DAĞITIM ANONİM ŞİRKETİ	2710.19.43.00.11 - Motorin	475	1,27
		Toplam Satış Miktarı ve Genel Pazar Payı	475	0,23
17	DOĞAN TURİZM SANAYİ VE TİCARET NAKLİYAT LİMİTED ŞİRKETİ	2710.19.43.00.11 - Motorin	190	0,51
		Toplam Satış Miktarı ve Genel Pazar Payı	190	0,09
18	KALKAVAN DENİZ NAKLİYAT GIDA BİLGİSAYAR TİCARET LİMİTED ŞİRKETİ	2710.19.43.00.11 - Motorin	4	0,01
		Toplam Satış Miktarı ve Genel Pazar Payı	4	<0,01
19	AS-MİRA PETROL VE KİMYA ÜRÜNLERİ NAKLİYE SANAYİ VE TİCARET LİMİTED ŞİRKETİ	2710.19.43.00.11 - Motorin	2	0,01
		Toplam Satış Miktarı ve Genel Pazar Payı	2	<0,01
GENEL TOPLAM			208.754	
TOPLAM		2710.19.68.00.11 - Yüksek Kükürtlü Fuel Oil (Kükürt oranı %1i geçenler)	131.062	
2710.19.43.00.11 - Motorin				
Denizcilik Motorini (Kükürt Oranı %0,001i geçen ancak %0,002yi geçmeyenler)			37.287	
Denizcilik Motorini (Kükürt Oranı %0,002i geçen ancak %0,1yi geçmeyenler)			13.693	
2710.19.64.00.11 - Fuel Oil (Kükürt Oranı %0,1i geçen ancak %1i geçmeyenler)			24.925	
2710.20.11.00.11 - Motorin (Biodizel ihtiva eden)			1.589	
2710.12.45.00.11 - Kurşunsuz Benzin 95 Oktan			89	
			109	



Tablo 37: Ocak - Eylül 2014 Dönemlerinde İllere Göre İhrakiye (Denizcilik) Satışları

İller	Teslim Türü	2710 19 43 00 11 Motorin	2710 19 64 00 11 Fuel Oil Kükürt Oran Yüzde011 geçen ancak Yüzde11 geçmeyenler	2710 19 68 00 11 Yüksek Kükürtlü Fuel Oil Kükürt oran Yüzde11 geçenler	2710 20 11 00 11 Motorin Biodizel ihtiva eden	Denizcilik Motorini Kükürt Oran Yüzde00011 geçen ancak Yüzde0002yi geçmeyenler	Denizcilik Motorini Kükürt Oran Yüzde00021 geçen ancak Yüzde01yi geçmeyenler	2710 12 45 00 11 Kürşümsüz Benzin 95 Oktan	Tüm Ürünler Toplam
ADANA	İhracat	0	0	0			0	0	0
	İhrakiye Bayii	16	0	0	0	0	0	0	16
	ÖTV li	0	0	0	0	0	0	0	0
	ÖTV si sıfıra indirilmiş (ÖTV Muafiyetli)	2.792	0	0	230	0	0	0	3.022
	Teslim Türü Toplam	2.808	0	0	230	0	0	0	3.038
AKSARAY	İhrakiye Bayii	772	0	0	0	0	0	0	772
	ÖTV si sıfıra indirilmiş (ÖTV Muafiyetli)	0	0	0	0	0	0	0	0
	Teslim Türü Toplam	772	0	0	0	0	0	0	772
ANKARA	İhracat	0	0	0			0	0	0
	İhrakiye Bayii	0	0	0	0	0	0	0	0
	ÖTV li	8	0	0	0	0	0	0	8
	ÖTV si sıfıra indirilmiş (ÖTV Muafiyetli)	8.197	0	0	0	0	0	257	8.454
	Teslim Türü Toplam	8.205	0	0	0	0	0	257	8.462
ANTALYA	İhracat	101	0	0			0	0	101
	İhrakiye Bayii	1.072	0	0	0	0	0	60	1.132
	ÖTV li	2	0	0	0	0	0	0	2
	ÖTV si sıfıra indirilmiş (ÖTV Muafiyetli)	3.228	0	0	0	0	0	0	3.228
	Transit Rejime Tabi	0	0	0	0	0	282	0	282
	Teslim Türü Toplam	4.403	0	0	0	0	282	60	4.745
ARTVIN	ÖTV si sıfıra indirilmiş (ÖTV Muafiyetli)	216	0	0	0	0	0	0	216
	Transit Rejime Tabi	68							68
	Teslim Türü Toplam	284	0	0	0	0	0	0	284
AYDIN	İhrakiye Bayii	1.133	0	0	0	0	0	32	1.165
	ÖTV li	1	0	0	0	0	0	0	1
	ÖTV si sıfıra indirilmiş (ÖTV Muafiyetli)	395	0	0	27	0	0	0	422
	Transit Rejime Tabi	0	0	0	0	0	308	0	308
	Teslim Türü Toplam	1.529	0	0	27	0	308	32	1.896
BALIKESİR	İhracat			0		50	139		189
	İhrakiye Bayii	439	0	0	0	0	0	24	463
	ÖTV li	0	0	0	0	0	0	0	0
	ÖTV si sıfıra indirilmiş (ÖTV Muafiyetli)	2.324	0	0	200	0	0	0	2.524
	Transit Rejime Tabi	0	0	0	0	0	121	0	121
	Teslim Türü Toplam	2.763	0	0	200	50	260	24	3.297
BARTIN	İhracat			0			19		19
	ÖTV si sıfıra indirilmiş (ÖTV Muafiyetli)	101	0	0	0	0	0	0	101
	Transit Rejime Tabi	29		0			18		47
	Teslim Türü Toplam	130	0	0	0	0	37	0	167



İller	Teslim Türü	2710 19 43 00 11 Motorin	2710 19 64 00 11 Fuel Oil Kükürt Oram Yüzde011 geçen ancak Yüzde11 geçmeyenler	2710 19 68 00 11 Yüksek Kükürtlü Fuel Oil Kükürt oram Yüzde11 geçenler	2710 20 11 00 11 Motorin Bldizel İhtiva eden	Denizcilik Motorini Kükürt Oram Yüzde00011 geçen ancak Yüzde0002yi geçmeyenler	Denizcilik Motorini Kükürt Oram Yüzde00021 geçen ancak Yüzde01yi geçmeyenler	2710 12 45 00 11 Kürşunsuz Benzin 95 Oktan	Tüm Ürünler Toplam
Bursa	İhracat	0	0	150		19	245	0	414
	ÖTV li	0	0	0	0	0	0	0	0
	ÖTV si sıfıra indirilmiş (ÖTV Muafiyetli)	1.577	0	0	25	0	0	0	1.602
	Teslim Türü Toplam	1.577	0	150	25	19	245	0	2.016
ÇANAKKALE	İhracat					81			81
	ÖTV li	0	0	0	0	0	0	0	0
	ÖTV si sıfıra indirilmiş (ÖTV Muafiyetli)	1.516	0	0	112	0	0	0	1.628
	Transit Rejime Tabi	0	0	0	0	0	66	0	66
	Teslim Türü Toplam	1.516	0	0	112	81	66	0	1.775
DENİZLİ	İhracat	0	0	0				0	0
	ÖTV li	11	0	0				0	11
	ÖTV si sıfıra indirilmiş (ÖTV Muafiyetli)	68	0	0	0	0	0	0	68
	Teslim Türü Toplam	79	0	0	0	0	0	0	79
DIYARBAKIR	İhracat	0	0	0				0	0
	İhrakiye Bayii	20	0	0	0	0	0	0	20
	ÖTV li	0	0	0	0	0	0	0	0
	ÖTV si sıfıra indirilmiş (ÖTV Muafiyetli)	0	0	0	0	0	0	0	0
	Teslim Türü Toplam	20	0	0	0	0	0	0	20
DÜZCE	ÖTV si sıfıra indirilmiş (ÖTV Muafiyetli)	88	0	0	0	0	0	0	88
	Teslim Türü Toplam	88	0	0	0	0	0	0	88
EDİRNE	ÖTV si sıfıra indirilmiş (ÖTV Muafiyetli)	166	0	0	12	0	0	0	178
	Teslim Türü Toplam	166	0	0	12	0	0	0	178
ELAZIĞ	İhracat	0	0	0				0	0
	İhrakiye Bayii	5	0	0	0	0	0	0	5
	ÖTV li	0	0	0	0	0	0	0	0
	ÖTV si sıfıra indirilmiş (ÖTV Muafiyetli)	0	0	0	0	0	0	0	0
	Teslim Türü Toplam	5	0	0	0	0	0	0	5
ESKİŞEHİR	İhracat	0	0	0				0	0
	ÖTV li	1	0	0	0	0	0	0	1
	ÖTV si sıfıra indirilmiş (ÖTV Muafiyetli)	0	0	0	0	0	0	0	0
	Teslim Türü Toplam	1	0	0	0	0	0	0	1
GİRESUN	ÖTV si sıfıra indirilmiş (ÖTV Muafiyetli)	661	0	0	87	0	0	0	748
	Transit Rejime Tabi	97							97
	Teslim Türü Toplam	758	0	0	87	0	0	0	845
HATAY	İhracat	0	0	0				0	0
	ÖTV li	2	0	0	0	0	0	0	2
	ÖTV si sıfıra indirilmiş (ÖTV Muafiyetli)	4.628	34	0	394	0	0	0	5.056
	Transit Rejime Tabi	503	0	29.280	0	0	2.151	0	31.934
	Teslim Türü Toplam	5.133	34	29.280	394	0	2.151	0	36.992



İller	Teslim Türü	2710 19 43 00 11 Motorin	2710 19 64 00 11 Fuel Oil Kükürt Oran Yüzde011 geçen ancak Yüzde11 geçmeyenler	2710 19 68 00 11 Yüksek Kükürtlü Fuel Oil Kükürt oran Yüzde11 geçenler	2710 20 11 00 11 Motorin Biyodizel İhtiva eden	Denizcilik Motorini Kükürt Oran Yüzde00011 geçen ancak Yüzde0002yi geçmeyenler	Denizcilik Motorini Kükürt Oran Yüzde00021 geçen ancak Yüzde01yi geçmeyenler	2710 12 45 00 11 Kurşunsuz Benzin 95 Oktan	Tüm Ürünler Toplam
İÇEL	İhrakiye Bayii	74	0	0	0	0	0	0	74
	ÖTV li	9	0	0	0	0	0	0	9
	ÖTV si sıfıra indirilmiş (ÖTV Muafiyetli)	4.255	0	0	303	0	0	0	4.558
	Transit Rejime Tabi	0	0	17.835	0	0	8.879	0	26.714
	Teslim Türü Toplam	4.338	0	17.835	303	0	8.879	0	31.355
İSTANBUL (ANA- DOLU)	İhracat	0	0	107.074	0	17.495	412	0	124.981
	İhrakiye Bayii	824	0	0	0	0	0	0	824
	ÖTV li	316	0	0	0	0	0	0	316
	ÖTV si sıfıra indirilmiş (ÖTV Muafiyetli)	27.509	0	0	108	0	0	0	27.617
	Transit Rejime Tabi	0	0	31.194	0	36.704	2.207	0	70.105
	Teslim Türü Toplam	28.649	0	138.268	108	54.199	2.619	0	223.843
İSTANBUL (AV- RUPA)	İhracat	87	0	444.794	0	0	33.464	0	478.345
	İhrakiye Bayii	0	0	70	0	0	0	0	70
	ÖTV li	1.519	0	254	0	0	0	0	1.773
	ÖTV si sıfıra indirilmiş (ÖTV Muafiyetli)	78.880	0	1.208	349	0	0	0	80.437
	Transit Rejime Tabi	151	0	259.909	0	0	143.853	0	403.913
	Teslim Türü Toplam	80.637	0	706.235	349	0	177.317	0	964.538
İZMİR	İhracat	2.955	0	40.097	0	0	20.501	163	63.716
	İhrakiye Bayii	1.568	0	0	0	0	652	299	2.519
	ÖTV li	335	0	149	0	0	0	0	484
	ÖTV si sıfıra indirilmiş (ÖTV Muafiyetli)	22.076	0	10.093	89	0	0	0	32.258
	Transit Rejime Tabi	0	0	0	0	25	2.483	0	2.508
	Teslim Türü Toplam	26.934	0	50.339	89	25	23.636	462	101.485
KASTAMONU	ÖTV si sıfıra indirilmiş (ÖTV Muafiyetli)	232	0	0	8	0	0	0	240
	Transit Rejime Tabi	40	0	0	0	0	0	0	40
	Teslim Türü Toplam	272	0	0	8	0	0	0	280
KIRKLARELİ	ÖTV si sıfıra indirilmiş (ÖTV Muafiyetli)	337	0	0	63	0	0	0	400
	Teslim Türü Toplam	337	0	0	63	0	0	0	400
KOCAELİ	İhracat	193	0	35.019	0	344	3.541	0	39.097
	İhrakiye Bayii	27	0	148	0	0	0	0	175
	ÖTV li	616	0	38	0	0	0	0	654
	ÖTV si sıfıra indirilmiş (ÖTV Muafiyetli)	27.193	0	9.734	20	0	0	0	36.947
	Transit Rejime Tabi	0	0	43.205	0	387	19.188	0	62.780
	Teslim Türü Toplam	28.029	0	88.144	20	731	22.729	0	139.653
KONYA	İhracat	0	0	0	0	0	0	0	0
	İhrakiye Bayii	72	0	0	0	0	0	0	72
	ÖTV li	0	0	0	0	0	0	0	0
	ÖTV si sıfıra indirilmiş (ÖTV Muafiyetli)	0	0	0	0	0	0	0	0
	Teslim Türü Toplam	72	0	0	0	0	0	0	72



İller	Teslim Türü	2710 19 43 00 11 Motorin	2710 19 64 00 11 Fuel Oil Kükürt Oram Yüzde011 geçen ancak Yüzde11 geçmeyenler	2710 19 68 00 11 Yüksek Kükürlü Fuel Oil Kükürt oram Yüzde11 geçenler	2710 20 11 00 11 Motorin Bldizel İhtiva eden	Denizcilik Motorini Kükürt Oram Yüzde00011 geçen ancak Yüzde0002yi geçmeyenler	Denizcilik Motorini Kükürt Oram Yüzde00021 geçen ancak Yüzde01yi geçmeyenler	2710 12 45 00 11 Kürsunsuz Benzin 95 Oktan	Tüm Ürünler Toplam
MANİSA	ÖTV si sıfıra indirilmiş (ÖTV Muafiyetli)	1	0	0	0	0	0	0	1
	Teslim Türü Toplam	1	0	0	0	0	0	0	1
MARDİN	ÖTV li	0	0	0	0	0	0	0	0
	ÖTV si sıfıra indirilmiş (ÖTV Muafiyetli)	1	0	0	0	0	0	0	1
	Teslim Türü Toplam	1	0	0	0	0	0	0	1
MUĞLA	İhracat	0	0	0				0	0
	İhrakiye Bayii	2.313	0	0	0	0	0	235	2.548
	ÖTV li	406	0	0	0	0	0	0	406
	ÖTV si sıfıra indirilmiş (ÖTV Muafiyetli)	4.143	0	0	0	4	0	0	4.147
	Transit Rejime Tabi	0	0	0	0	0	1.569	0	1.569
	Teslim Türü Toplam	6.862	0	0	4	0	1.569	235	8.670
NIĞDE	İhrakiye Bayii	260	0	0	0	0	0	0	260
	ÖTV si sıfıra indirilmiş (ÖTV Muafiyetli)	0	0	0	0	0	0	0	0
	Teslim Türü Toplam	260	0	0	0	0	0	0	260
ORDU	ÖTV si sıfıra indirilmiş (ÖTV Muafiyetli)	587	0	0	60	0	0	0	647
	Transit Rejime Tabi	298							298
	Teslim Türü Toplam	885	0	0	60	0	0	0	945
OSMANIYE	İhrakiye Bayii	4	0	0	0	0	0	0	4
	ÖTV si sıfıra indirilmiş (ÖTV Muafiyetli)	0	0	0	0	0	0	0	0
	Teslim Türü Toplam	4	0	0	0	0	0	0	4
RIZE	İhracat			26			2		28
	ÖTV si sıfıra indirilmiş (ÖTV Muafiyetli)	832	0	0	41	0	0	0	873
	Transit Rejime Tabi	40							40
	Teslim Türü Toplam	872	0	26	41	0	2	0	941
SAKARYA	ÖTV si sıfıra indirilmiş (ÖTV Muafiyetli)	23	0	0	0	0	0	0	23
	Transit Rejime Tabi	20		0			0		20
	Teslim Türü Toplam	43	0	0	0	0	0	0	43
SAMSUN	İhracat	0	0	594		50	369	0	1.013
	ÖTV li	7	0	0	0	0	0	0	7
	ÖTV si sıfıra indirilmiş (ÖTV Muafiyetli)	4.191	0	0	99	0	0	0	4.290
	Transit Rejime Tabi	3.705	0	0			301	0	4.006
	Teslim Türü Toplam	7.903	0	594	99	50	670	0	9.316
SİNOP	ÖTV li	0	0	0	0	0	0	0	0
	ÖTV si sıfıra indirilmiş (ÖTV Muafiyetli)	634	0	0	0	0	0	0	634
	Transit Rejime Tabi	10							10
	Teslim Türü Toplam	644	0	0	0	0	0	0	644



İller	Teslim Türü	2710 19 43 00 11 Motorin	2710 19 64 00 11 Fuel Oil Kükürt Oram Yüzde011 geçen ancak Yüzde11 geçmeyenler	2710 19 68 00 11 Yüksek Kükürlü Fuel Oil Kükürt oram Yüzde11 geçenler	2710 20 11 00 11 Motorin Bldizel İhtiva eden	Denizcilik Motorini Kükürt Oram Yüzde00011 geçen ancak Yüzde0002yi geçmeyenler	Denizcilik Motorini Kükürt Oram Yüzde00021 geçen ancak Yüzde01yi geçmeyenler	2710 12 45 00 11 Kurşunsuz Benzin 95 Oktan	Tüm Ürünler Toplam
ŞANLIURFA	İhracat	0	0	0			0	0	0
	İhrakiye Bayii	13	0	0	0	0	0	4	17
	ÖTV li	0	0	0	0	0	0	0	0
	ÖTV si sıfıra indirilmiş (ÖTV Muafiyetli)	0	0	0	0	0	0	0	0
	Teslim Türü Toplam	13	0	0	0	0	0	4	17
TEKİRDAĞ	İhracat	0	0	464	0	0	64	0	528
	ÖTV li	2	0	0			0	0	2
	ÖTV si sıfıra indirilmiş (ÖTV Muafiyetli)	3.300	0	0	0	0	0	0	3.300
	Transit Rejime Tabi	0	0	2.199	0	0	297	0	2.496
	Teslim Türü Toplam	3.302	0	2.663	0	0	361	0	6.326
TRABZON	İhracat	0	0	26			2	0	28
	ÖTV li	34	0	0	0	0	0	0	34
	ÖTV si sıfıra indirilmiş (ÖTV Muafiyetli)	2.895	0	0	57	0	0	0	2.952
	Transit Rejime Tabi	1.078		0			0		1.078
	Teslim Türü Toplam	4.007	0	26	57	0	2	0	4.092
VAN	İhracat	0		0			0	0	0
	ÖTV li	0	0	0	0	0	0	0	0
	ÖTV si sıfıra indirilmiş (ÖTV Muafiyetli)	328	0	0	0	0	0	0	328
	Teslim Türü Toplam	328	0	0	0	0	0	0	328
YALOVA	İhrakiye Bayii	138	0	0	0	0	0	20	158
	ÖTV li	231	0	0	0	0	0	0	231
	ÖTV si sıfıra indirilmiş (ÖTV Muafiyetli)	9.293	0	0	6	0	0	0	9.299
	Teslim Türü Toplam	9.662	0	0	6	0	0	20	9.688
ZONGULDAK	İhracat			497		599	204		1.300
	İhrakiye Bayii	0	0	0	0	0	0	0	0
	ÖTV si sıfıra indirilmiş (ÖTV Muafiyetli)	1.680	0	0	0	0	0	0	1.680
	Transit Rejime Tabi	708		1.235		59	1.151		3.153
	Teslim Türü Toplam	2.388	0	1.732	0	658	1.355	0	6.133
GENEL TOPLAM		236.680	34	1.035.292	2.294	55.813	242.488	1.094	1.573.695
TOPLAM	İhracat	3.336	0	628.741	0	18.638	58.962	163	709.840
	İhrakiye Bayii	8.750	0	218	0	0	652	674	10.294
	ÖTV li	3.500	0	441	0	0	0	0	3.941
	ÖTV si sıfıra indirilmiş (ÖTV Muafiyetli)	214.347	34	21.035	2.294	0	0	257	237.967
	Transit Rejime Tabi	6.747	0	384.857	0	37.175	182.874	0	611.653

Tablo 38: Eylül 2014 Döneminde İllere Göre İhrakiye (Denizcilik) Satışları

İller	Teslim Türü	2710 19 43 00 11 Motorin	2710 19 68 00 11 Yüksek Kükürtlü Fuel Oil Kükürt ora- nı Yüzdeli geçenler	Denizcilik Motorini Kükürt Oranı Yüzde0001i geçen ancak Yüzde0002yi geçmeyenler	Denizcilik Motorini Kükürt Oranı Yüzde0002i geçen ancak Yüzde01yi geçmeyenler	2710 12 45 00 11 Kurşunsuz Benzin 95 Oktan	Tüm Ürünler Toplam
ADANA	İhracat	0	0	0	0	0	0
	ÖTV li	0	0	0	0	0	0
	ÖTV si sıfıra indirilmiş (ÖTV Muafiyetli)	170	0	0	0	0	170
	Teslim Türü Toplam	170	0	0	0	0	170
ANKARA	İhracat	0	0	0	0	0	0
	ÖTV li	0	0	0	0	0	0
	ÖTV si sıfıra indirilmiş (ÖTV Muafiyetli)	1.052	0	0	0	35	1.087
	Teslim Türü Toplam	1.052	0	0	0	35	1.087
ANTALYA	İhracat	39	0	0	0	0	39
	İhrakiye Bayii	154	0	0	0	10	164
	ÖTV li	0	0	0	0	0	0
	ÖTV si sıfıra indirilmiş (ÖTV Muafiyetli)	643	0	0	0	0	643
	Teslim Türü Toplam	836	0	0	0	10	846
ARTVİN	ÖTV si sıfıra indirilmiş (ÖTV Muafiyetli)	31	0	0	0	0	31
	Teslim Türü Toplam	31	0	0	0	0	31
AYDIN	İhrakiye Bayii	171	0	0	0	6	177
	ÖTV si sıfıra indirilmiş (ÖTV Muafiyetli)	65	0	0	0	0	65
	Teslim Türü Toplam	236	0	0	0	6	242
BALIKESİR	İhracat	0	0	0	71	0	71
	İhrakiye Bayii	73	0	0	0	1	74
	ÖTV si sıfıra indirilmiş (ÖTV Muafiyetli)	589	0	0	0	0	589
	Teslim Türü Toplam	662	0	0	71	1	734
BARTIN	ÖTV si sıfıra indirilmiş (ÖTV Muafiyetli)	20	0	0	0	0	20
	Teslim Türü Toplam	20	0	0	0	0	20
Bursa	İhracat	0	0	0	10	0	10
	ÖTV li	0	0	0	0	0	0
	ÖTV si sıfıra indirilmiş (ÖTV Muafiyetli)	223	0	0	0	0	223
	Teslim Türü Toplam	223	0	0	10	0	233
ÇANAKKALE	ÖTV si sıfıra indirilmiş (ÖTV Muafiyetli)	177	0	0	0	0	177
	Teslim Türü Toplam	177	0	0	0	0	177



İller	Teslim Türü	2710 19 43 00 11 Motorin	2710 19 68 00 11 Yüksek Kükürtlü Fuel Oil Kükürt ora- nı Yüzde1i geçenler	Denizcilik Motorini Kükürt Oranı Yüzde0001i geçen ancak Yüzde0002yi geçmeyenler	Denizcilik Motorini Kükürt Oranı Yüzde0002i geçen ancak Yüzde01yi geçmeyenler	2710 12 45 00 11 Kurşunsuz Benzin 95 Oktan	Tüm Ürünler Toplam
DENİZLİ	İhracat	0	0	0	0	0	0
	ÖTV li	2	0	0	0	0	2
	ÖTV si sıfıra indirilmiş (ÖTV Muafiyetli)	5	0	0	0	0	5
	Teslim Türü Toplam	7	0	0	0	0	7
DÜZCE	ÖTV si sıfıra indirilmiş (ÖTV Muafiyetli)	24	0	0	0	0	24
	Teslim Türü Toplam	24	0	0	0	0	24
EDİRNE	ÖTV si sıfıra indirilmiş (ÖTV Muafiyetli)	4	0	0	0	0	4
	Teslim Türü Toplam	4	0	0	0	0	4
GİRESUN	ÖTV si sıfıra indirilmiş (ÖTV Muafiyetli)	214	0	0	0	0	214
	Teslim Türü Toplam	214	0	0	0	0	214
HATAY	İhracat	0	0	0	0	0	0
	ÖTV li	0	0	0	0	0	0
	ÖTV si sıfıra indirilmiş (ÖTV Muafiyetli)	813	0	0	0	0	813
	Transit Rejime Tabi	35	3.650	0	785	0	4.470
	Teslim Türü Toplam	848	3.650	0	785	0	5.283
İÇEL	ÖTV si sıfıra indirilmiş (ÖTV Muafiyetli)	641	0	0	0	0	641
	Transit Rejime Tabi	0	1.651	0	1.133	0	2.784
	Teslim Türü Toplam	641	1.651	0	1.133	0	3.425
İSTANBUL (ANADOLU)	İhracat	0	14.458	2.349	0	0	16.807
	İhrakiye Bayii	131	0	0	0	0	131
	ÖTV li	4	0	0	0	0	4
	ÖTV si sıfıra indirilmiş (ÖTV Muafiyetli)	3.733	0	0	0	0	3.733
	Transit Rejime Tabi	0	6.200	4.441	320	0	10.961
	Teslim Türü Toplam	3.868	20.658	6.790	320	0	31.636
İSTANBUL (AVRUPA)	İhracat	0	44.704	0	5.737	0	50.441
	ÖTV li	127	20	0	0	0	147
	ÖTV si sıfıra indirilmiş (ÖTV Muafiyetli)	9.713	115	0	0	0	9.828
	Transit Rejime Tabi	0	46.827	0	19.382	0	66.209
	Teslim Türü Toplam	9.840	91.666	0	25.119	0	126.625



İller	Teslim Türü	2710 19 43 00 11 Motorin	2710 19 68 00 11 Yüksek Kükürtlü Fuel Oil Kükürt ora- nı Yüzde1i geçenler	Denizcilik Motorini Kükürt Oranı Yüzde0001i geçen ancak Yüzde0002yi geçmeyenler	Denizcilik Motorini Kükürt Oranı Yüzde0002i geçen ancak Yüzde01yi geçmeyenler	2710 12 45 00 11 Kurşunsuz Benzin 95 Oktan	Tüm Ürünler Toplam
İZMİR	İhracat	83	4.024	0	3.986	163	8.256
	İhrakiye Bayii	195	0	0	0	35	230
	ÖTV li	35	0	0	0	0	35
	ÖTV si sıfıra indirilmiş (ÖTV Muafiyetli)	2.313	1.730	0	0	0	4.043
	Teslim Türü Toplam	2.626	5.754	0	3.986	198	12.564
KASTAMONU	ÖTV si sıfıra indirilmiş (ÖTV Muafiyetli)	94	0	0	0	0	94
	Teslim Türü Toplam	94	0	0	0	0	94
KIRKLARELİ	ÖTV si sıfıra indirilmiş (ÖTV Muafiyetli)	10	0	0	0	0	10
	Teslim Türü Toplam	10	0	0	0	0	10
KOCAELİ	İhracat	30	3.340	0	623	0	3.993
	İhrakiye Bayii	0	67	0	0	0	67
	ÖTV li	27	0	0	0	0	27
	ÖTV si sıfıra indirilmiş (ÖTV Muafiyetli)	4.922	1.295	0	0	0	6.217
	Transit Rejime Tabi	0	4.860	66	324	0	5.250
	Teslim Türü Toplam	4.979	9.562	66	947	0	15.554
MARDİN	ÖTV li	0	0	0	0	0	0
	ÖTV si sıfıra indirilmiş (ÖTV Muafiyetli)	1	0	0	0	0	1
	Teslim Türü Toplam	1	0	0	0	0	1
MUĞLA	İhracat	0	0	0	0	0	0
	İhrakiye Bayii	346	0	0	0	32	378
	ÖTV li	66	0	0	0	0	66
	ÖTV si sıfıra indirilmiş (ÖTV Muafiyetli)	661	0	0	0	0	661
	Teslim Türü Toplam	1.073	0	0	0	32	1.105
ORDU	ÖTV si sıfıra indirilmiş (ÖTV Muafiyetli)	75	0	0	0	0	75
	Transit Rejime Tabi	66	0	0	0	0	66
	Teslim Türü Toplam	141	0	0	0	0	141
RİZE	ÖTV si sıfıra indirilmiş (ÖTV Muafiyetli)	198	0	0	0	0	198
	Teslim Türü Toplam	198	0	0	0	0	198
SAKARYA	ÖTV si sıfıra indirilmiş (ÖTV Muafiyetli)	0	0	0	0	0	0
	Transit Rejime Tabi	20	0	0	0	0	20
	Teslim Türü Toplam	20	0	0	0	0	20



İller	Teslim Türü	2710 19 43 00 11 Motorin	2710 19 68 00 11 Yüksek Kükürtlü Fuel Oil Kükürt ora- nı Yüzde1i geçenler	Denizcilik Motorini Kükürt Oranı Yüzde0001i geçen ancak Yüzde0002yi geçmeyenler	Denizcilik Motorini Kükürt Oranı Yüzde0002i geçen ancak Yüzde01yi geçmeyenler	2710 12 45 00 11 Kurşunsuz Benzin 95 Oktan	Tüm Ürünler Toplam
SAMSUN	İhracat	0	88		27	0	115
	ÖTV li	0	0	0	0	0	0
	ÖTV si sıfıra indirilmiş (ÖTV Muafiyetli)	941	0	0	0	0	941
	Transit Rejime Tabi	351	0		0	0	351
	Teslim Türü Toplam	1.292	88	0	27	0	1.407
SİNOP	ÖTV si sıfıra indirilmiş (ÖTV Muafiyetli)	375	0	0	0	0	375
	Teslim Türü Toplam	375	0	0	0	0	375
TEKİRDAĞ	İhracat	0	0		0	0	0
	ÖTV si sıfıra indirilmiş (ÖTV Muafiyetli)	530	0	0	0	0	530
	Teslim Türü Toplam	530	0	0	0	0	530
TRABZON	İhracat	0	26		2	0	28
	ÖTV li	2	0	0	0	0	2
	ÖTV si sıfıra indirilmiş (ÖTV Muafiyetli)	801	0	0	0	0	801
	Transit Rejime Tabi	404	0		0		404
	Teslim Türü Toplam	1.207	26	0	2	0	1.235
VAN	İhracat		0		0	0	0
	ÖTV li	0	0	0	0	0	0
	ÖTV si sıfıra indirilmiş (ÖTV Muafiyetli)	165	0	0	0	0	165
	Teslim Türü Toplam	165	0	0	0	0	165
YALOVA	İhrakiye Bayii	13	0	0	0	6	19
	ÖTV si sıfıra indirilmiş (ÖTV Muafiyetli)	1.185	0	0	0	0	1.185
	Teslim Türü Toplam	1.198	0	0	0	6	1.204
ZONGULDAK	İhracat			132			132
	ÖTV si sıfıra indirilmiş (ÖTV Muafiyetli)	160	0	0	0	0	160
	Transit Rejime Tabi	106	275		75		456
	Teslim Türü Toplam	266	275	132	75	0	748
GENEL TOPLAM		33.028	133.330	6.988	32.475	288	206.109
TOPLAM	İhracat	152	66.640	2.481	10.456	163	79.892
	İhrakiye Bayii	1.083	67	0	0	90	1.240
	ÖTV li	263	20	0	0	0	283
	ÖTV si sıfıra indirilmiş (ÖTV Muafiyetli)	30.548	3.140	0	0	35	33.723
	Transit Rejime Tabi	982	63.463	4.507	22.019	0	90.971



Tablo 39: Ocak - Eylül 2014 Dönemlerinde Firmalara Göre İhrakiye (Havacılık) Satışları

Sıra	Dağıtıcı Ünvanı	Akaryakıt Türü	Satış Miktarı (Ton)	Ürün Pazar Payı (%)
1	THY OPET HAVACILIK YAKITLARI ANONİM ŞİRKETİ	2710.19.21.00.00 - Jet Yakıtı	2.031.158	64,71
		Toplam Satış Miktarı ve Genel Pazar Payı	2.031.158	64,69
2	OMV PETROL OFİSİ A.Ş.	2710.19.21.00.00 - Jet Yakıtı	770.632	24,55
		2710.12.31.00.00 - Uçak Benzini	941	72,66
		Toplam Satış Miktarı ve Genel Pazar Payı	771.573	24,57
3	LUKOİL JET YAKITI DAĞITIM VE TİCARET LİMİTED ŞİRKETİ	2710.19.21.00.00 - Jet Yakıtı	95.529	3,04
		Toplam Satış Miktarı ve Genel Pazar Payı	95.529	3,04
4	SOCAR TURKEY PETROL ENERJİ DAĞITIM SANAYİ VE TİCARET ANONİM ŞİRKETİ	2710.19.21.00.00 - Jet Yakıtı	86.135	2,74
		Toplam Satış Miktarı ve Genel Pazar Payı	86.135	2,74
5	THE SHELL COMPANY OF TURKEY LİMİTED MERKEZİ LONDRA TÜRKİYE ŞUBESİ	2710.19.21.00.00 - Jet Yakıtı	85.803	2,73
		Toplam Satış Miktarı ve Genel Pazar Payı	85.803	2,73
6	BP PETROLLERİ A.Ş.	2710.19.21.00.00 - Jet Yakıtı	29.660	0,94
		Toplam Satış Miktarı ve Genel Pazar Payı	29.660	0,94
7	RAM AKARYAKIT DAĞITIM SANAYİ VE TİCARET ANONİM ŞİRKETİ	2710.19.21.00.00 - Jet Yakıtı	12.774	0,41
		Toplam Satış Miktarı ve Genel Pazar Payı	12.774	0,41
8	SÜPER AKARYAKIT DAĞITIM TİCARET ANONİM ŞİRKETİ	2710.19.21.00.00 - Jet Yakıtı	9.489	0,3
		Toplam Satış Miktarı ve Genel Pazar Payı	9.489	0,3
9	BATI KARADENİZ AKARYAKIT, MADENİ YAĞ, LPG SANAYİ VE TİCARET LİMİTED ŞİRKETİ	2710.19.21.00.00 - Jet Yakıtı	9.167	0,29
		Toplam Satış Miktarı ve Genel Pazar Payı	9.167	0,29
10	İSTANBUL SABİHA GÖKÇEN ULUSLARARASI HAVALİMANI YATIRIM YAPIM VE İŞLETME ANONİM ŞİRKETİ	2710.19.21.00.00 - Jet Yakıtı	5.300	0,17
		Toplam Satış Miktarı ve Genel Pazar Payı	5.300	0,17
11	GÜNEYDOĞU HAVACILIK İŞLETMESİ ANONİM ŞİRKETİ	2710.19.21.00.00 - Jet Yakıtı	1.715	0,05
		Toplam Satış Miktarı ve Genel Pazar Payı	1.715	0,05
12	GÖKÇEN HAVACILIK TAŞIMACILIK EĞİTİM VE PETROL ÜRÜNLERİ TİCARET ANONİM ŞİRKETİ	2710.19.21.00.00 - Jet Yakıtı	363	0,01
		2710.12.31.00.00 - Uçak Benzini	354	27,34
		Toplam Satış Miktarı ve Genel Pazar Payı	717	0,02
13	GÖZEN HAVACILIK VE TİCARET ANONİM ŞİRKETİ	2710.19.21.00.00 - Jet Yakıtı	597	0,02
		Toplam Satış Miktarı ve Genel Pazar Payı	597	0,02
14	SPORTİF HAVACILIK VE TURİZM ANONİM ŞİRKETİ	2710.19.21.00.00 - Jet Yakıtı	368	0,01
		Toplam Satış Miktarı ve Genel Pazar Payı	368	0,01
GENEL TOPLAM			3.139.985	
TOPLAM		2710.19.21.00.00 - Jet Yakıtı	3.138.690	
		2710.12.31.00.00 - Uçak Benzini	1.295	



Tablo 40: Eylül 2014 Döneminde Firmalara Göre İhrakiye (Havacılık) Satışları

Sıra	Dağıtıcı Ünvanı	Akaryakıt Türü	Satış Miktarı (ton)	Ürün Pazar Payı (%)
1	THY OPET HAVACILIK YAKITLARI ANONİM ŞİRKETİ	2710.19.21.00.00 - Jet Yakıtı	250.645	61,23
		Toplam Satış Miktarı ve Genel Pazar Payı	250.645	61,19
2	OMV PETROL OFİSİ A.Ş.	2710.19.21.00.00 - Jet Yakıtı	112.295	27,43
		2710.12.31.00.00 - Uçak Benzini	105	48,17
		Toplam Satış Miktarı ve Genel Pazar Payı	112.400	27,44
3	LUKOİL JET YAKITI DAĞITIM VE TİCARET LİMİTED ŞİRKETİ	2710.19.21.00.00 - Jet Yakıtı	17.085	4,17
		Toplam Satış Miktarı ve Genel Pazar Payı	17.085	4,17
4	THE SHELL COMPANY OF TURKEY LİMİTED MERKEZİ LONDRA TÜRKİYE ŞUBESİ	2710.19.21.00.00 - Jet Yakıtı	12.945	3,16
		Toplam Satış Miktarı ve Genel Pazar Payı	12.945	3,16
5	SOCAR TURKEY PETROL ENERJİ DAĞITIM SANAYİ VE TİCARET ANONİM ŞİRKETİ	2710.19.21.00.00 - Jet Yakıtı	10.349	2,53
		Toplam Satış Miktarı ve Genel Pazar Payı	10.349	2,53
6	BP PETROLLERİ A.Ş.	2710.19.21.00.00 - Jet Yakıtı	4.287	1,05
		Toplam Satış Miktarı ve Genel Pazar Payı	4.287	1,05
7	RAM AKARYAKIT DAĞITIM SANAYİ VE TİCARET ANONİM ŞİRKETİ	2710.19.21.00.00 - Jet Yakıtı	837	0,2
		Toplam Satış Miktarı ve Genel Pazar Payı	837	0,2
8	GÖZEN HAVACILIK VE TİCARET ANONİM ŞİRKETİ	2710.19.21.00.00 - Jet Yakıtı	485	0,12
		Toplam Satış Miktarı ve Genel Pazar Payı	485	0,12
9	GÖKÇEN HAVACILIK TAŞIMACILIK EĞİTİM VE PETROL ÜRÜNLERİ TİCARET ANONİM ŞİRKETİ	2710.19.21.00.00 - Jet Yakıtı	120	0,03
		2710.12.31.00.00 - Uçak Benzini	113	51,83
		Toplam Satış Miktarı ve Genel Pazar Payı	233	0,06
10	SPORTİF HAVACILIK VE TURİZM ANONİM ŞİRKETİ	2710.19.21.00.00 - Jet Yakıtı	167	0,04
		Toplam Satış Miktarı ve Genel Pazar Payı	167	0,04
11	GÜNEYDOĞU HAVACILIK İŞLETMESİ ANONİM ŞİRKETİ	2710.19.21.00.00 - Jet Yakıtı	163	0,04
		Toplam Satış Miktarı ve Genel Pazar Payı	163	0,04
GENEL TOPLAM			409.596	
TOPLAM		2710.19.21.00.00 - Jet Yakıtı	409.378	
2710.12.31.00.00 - Uçak Benzini		218		



Tablo 41: Ocak - Eylül 2014 Dönemlerinde İllere Göre İhrakiye (Havacılık) Satışları

İller	Teslim Türü	2710.12.31.00.00 - Uçak Benzini	2710.19.21.00.00 - Jet Yakıtı	Ürünler Genel Toplam
ADANA	İhracat		13.152	13.152
	ÖTV li	60	7.869	7.929
	ÖTV si sıfıra indirilmiş (ÖTV Muafiyetli)	18	20.038	20.056
	Teslim Türü Toplam	78	41.059	41.137
ADİYAMAN	ÖTV si sıfıra indirilmiş (ÖTV Muafiyetli)		1.758	1.758
	Teslim Türü Toplam		1.758	1.758
AFYON	ÖTV si sıfıra indirilmiş (ÖTV Muafiyetli)		23	23
	Teslim Türü Toplam		23	23
AĞRI	İhracat		3	3
	ÖTV li		10	10
	ÖTV si sıfıra indirilmiş (ÖTV Muafiyetli)		2.023	2.023
	Teslim Türü Toplam		2.036	2.036
AMASYA	İhracat		82	82
	ÖTV li		4	4
	ÖTV si sıfıra indirilmiş (ÖTV Muafiyetli)		1.013	1.013
	Teslim Türü Toplam		1.099	1.099
ANKARA	İhracat	2	36.237	36.239
	ÖTV li	481	6.479	6.960
	ÖTV si sıfıra indirilmiş (ÖTV Muafiyetli)	24	57.622	57.646
	Teslim Türü Toplam	507	100.338	100.845
ANTALYA	İhracat	1	487.452	487.453
	ÖTV li	24	13.811	13.835
	ÖTV si sıfıra indirilmiş (ÖTV Muafiyetli)		41.571	41.571
	Transit Rejime Tabi		12.594	12.594
	Teslim Türü Toplam	25	555.428	555.453
AYDIN	ÖTV li	120		120
	ÖTV si sıfıra indirilmiş (ÖTV Muafiyetli)	24	57	81
	Teslim Türü Toplam	144	57	201
BALIKESİR	İhracat		157	157
	ÖTV li		6	6
	ÖTV si sıfıra indirilmiş (ÖTV Muafiyetli)		448	448
	Teslim Türü Toplam		611	611
BARTIN	ÖTV si sıfıra indirilmiş (ÖTV Muafiyetli)		3	3
	Teslim Türü Toplam		3	3



İller	Teslim Türü	2710.12.31.00.00 - Uçak Benzini	2710.19.21.00.00 - Jet Yakıtı	Ürünler Genel Toplam
BATMAN	İhracat		12	12
	ÖTV li		6	6
	ÖTV si sıfıra indirilmiş (ÖTV Muafiyetli)		3.848	3.848
	Teslim Türü Toplam		3.866	3.866
BİNGÖL	ÖTV si sıfıra indirilmiş (ÖTV Muafiyetli)		1.468	1.468
	Teslim Türü Toplam		1.468	1.468
Bursa	İhracat		825	825
	ÖTV li		70	70
	ÖTV si sıfıra indirilmiş (ÖTV Muafiyetli)		460	460
	Teslim Türü Toplam		1.355	1.355
ÇANAKKALE	İhracat		24	24
	ÖTV li		4	4
	ÖTV si sıfıra indirilmiş (ÖTV Muafiyetli)		320	320
	Teslim Türü Toplam		348	348
ÇANKIRI	ÖTV si sıfıra indirilmiş (ÖTV Muafiyetli)		1	1
	Teslim Türü Toplam		1	1
DENİZLİ	İhracat		174	174
	ÖTV li		194	194
	ÖTV si sıfıra indirilmiş (ÖTV Muafiyetli)		1.751	1.751
	Teslim Türü Toplam		2.119	2.119
DİYARBAKIR	İhracat		586	586
	ÖTV li		4.513	4.513
	ÖTV si sıfıra indirilmiş (ÖTV Muafiyetli)		11.499	11.499
	Teslim Türü Toplam		16.598	16.598
DÜZCE	ÖTV si sıfıra indirilmiş (ÖTV Muafiyetli)		1	1
	Teslim Türü Toplam		1	1
ELAZIĞ	İhracat		1.143	1.143
	ÖTV li		1.735	1.735
	ÖTV si sıfıra indirilmiş (ÖTV Muafiyetli)		6.758	6.758
	Teslim Türü Toplam		9.636	9.636
ERZİNCAN	İhracat		51	51
	ÖTV li		7	7
	ÖTV si sıfıra indirilmiş (ÖTV Muafiyetli)		1.938	1.938
	Teslim Türü Toplam		1.996	1.996
Erzurum	İhracat		544	544
	ÖTV li		838	838
	ÖTV si sıfıra indirilmiş (ÖTV Muafiyetli)		7.821	7.821
	Teslim Türü Toplam		9.203	9.203



İller	Teslim Türü	2710.12.31.00.00 - Uçak Benzini	2710.19.21.00.00 - Jet Yakıtı	Ürünler Genel Toplam
ESKİŞEHİR	İhracat		1.368	1.368
	ÖTV li	48	63	111
	ÖTV si sıfıra indirilmiş (ÖTV Muafiyetli)	23	87	110
	Teslim Türü Toplam	71	1.518	1.589
GAZİANTEP	İhracat		3.621	3.621
	ÖTV li		4.309	4.309
	ÖTV si sıfıra indirilmiş (ÖTV Muafiyetli)		10.831	10.831
	Teslim Türü Toplam		18.761	18.761
GİRESUN	ÖTV si sıfıra indirilmiş (ÖTV Muafiyetli)		4	4
	Teslim Türü Toplam		4	4
HAKKARİ	ÖTV si sıfıra indirilmiş (ÖTV Muafiyetli)		7	7
	Teslim Türü Toplam		7	7
HATAY	İhracat		5.940	5.940
	ÖTV li		2.130	2.130
	ÖTV si sıfıra indirilmiş (ÖTV Muafiyetli)		5.070	5.070
	Teslim Türü Toplam		13.140	13.140
İÇEL	ÖTV li		528	528
	ÖTV si sıfıra indirilmiş (ÖTV Muafiyetli)		184	184
	Teslim Türü Toplam		712	712
İĞDIR	ÖTV li		6	6
	ÖTV si sıfıra indirilmiş (ÖTV Muafiyetli)		1.982	1.982
	Teslim Türü Toplam		1.988	1.988
ISPARTA	İhracat	0	953	953
	ÖTV li	108	56	164
	ÖTV si sıfıra indirilmiş (ÖTV Muafiyetli)	62	498	560
	Teslim Türü Toplam	170	1.507	1.677
İSTANBUL (ANA-DOLU)	İhracat		177.379	177.379
	ÖTV li		26.458	26.458
	ÖTV si sıfıra indirilmiş (ÖTV Muafiyetli)		85.498	85.498
	Teslim Türü Toplam		289.335	289.335
İSTANBUL (AV-RUPA)	İhracat	1	1.447.579	1.447.580
	ÖTV li	93	11.875	11.968
	ÖTV si sıfıra indirilmiş (ÖTV Muafiyetli)	57	166.758	166.815
	Teslim Türü Toplam	151	1.626.212	1.626.363
İZMİR	İhracat		54.636	54.636
	ÖTV li	511	36.230	36.741
	ÖTV si sıfıra indirilmiş (ÖTV Muafiyetli)	6	37.272	37.278
	Teslim Türü Toplam	517	128.138	128.655



İller	Teslim T�r�	2710.12.31.00.00 - Uak Benzini	2710.19.21.00.00 - Jet Yakıtı	�r�nler Genel Toplam
KAHRAMAN- MARAŐ	�TV li		8	8
	�TV si sıfıra indirilmiŐ (�TV Muafiyetli)		1.343	1.343
	Teslim T�r� Toplam		1.351	1.351
KARS	İhracat		5	5
	�TV li		28	28
	�TV si sıfıra indirilmiŐ (�TV Muafiyetli)		3.689	3.689
	Teslim T�r� Toplam		3.722	3.722
KASTAMONU	�TV si sıfıra indirilmiŐ (�TV Muafiyetli)		583	583
	Teslim T�r� Toplam		583	583
KAYSERİ	İhracat		7.321	7.321
	�TV li		2.602	2.602
	�TV si sıfıra indirilmiŐ (�TV Muafiyetli)		7.938	7.938
	Teslim T�r� Toplam		17.861	17.861
KOCAELİ	İhracat		17	17
	�TV li	36	4	40
	�TV si sıfıra indirilmiŐ (�TV Muafiyetli)	12	210	222
	Teslim T�r� Toplam	48	231	279
KONYA	İhracat		2.737	2.737
	�TV li		459	459
	�TV si sıfıra indirilmiŐ (�TV Muafiyetli)		3.927	3.927
	Teslim T�r� Toplam		7.123	7.123
K�TAHYA	İhracat		640	640
	�TV li		1	1
	�TV si sıfıra indirilmiŐ (�TV Muafiyetli)		411	411
	Teslim T�r� Toplam		1.052	1.052
MALATYA	İhracat		333	333
	�TV li		767	767
	�TV si sıfıra indirilmiŐ (�TV Muafiyetli)		4.754	4.754
	Teslim T�r� Toplam		5.854	5.854
MANİSA	�TV si sıfıra indirilmiŐ (�TV Muafiyetli)		3	3
	Teslim T�r� Toplam		3	3
MARDİN	�TV li		7	7
	�TV si sıfıra indirilmiŐ (�TV Muafiyetli)		3.948	3.948
	Teslim T�r� Toplam		3.955	3.955
MUĞLA	İhracat		134.378	134.378
	�TV li	1	8.199	8.200
	�TV si sıfıra indirilmiŐ (�TV Muafiyetli)	0	25.994	25.994
	Teslim T�r� Toplam	1	168.571	168.572



İller	Teslim Türü	2710.12.31.00.00 - Uçak Benzini	2710.19.21.00.00 - Jet Yakıtı	Ürünler Genel Toplam
MUŞ	İhracat		33	33
	ÖTV li		6	6
	ÖTV si sıfıra indirilmiş (ÖTV Muafiyetli)		2.492	2.492
	Teslim Türü Toplam		2.531	2.531
NEVŞEHİR	İhracat		112	112
	ÖTV li		244	244
	ÖTV si sıfıra indirilmiş (ÖTV Muafiyetli)		2.076	2.076
	Teslim Türü Toplam		2.432	2.432
OSMANİYE	ÖTV si sıfıra indirilmiş (ÖTV Muafiyetli)		0	0
	Teslim Türü Toplam		0	0
RİZE	ÖTV si sıfıra indirilmiş (ÖTV Muafiyetli)		7	7
	Teslim Türü Toplam		7	7
SAMSUN	İhracat		2.652	2.652
	ÖTV li		2.522	2.522
	ÖTV si sıfıra indirilmiş (ÖTV Muafiyetli)		6.881	6.881
	Teslim Türü Toplam		12.055	12.055
ŞANLIURFA	İhracat		365	365
	ÖTV li		1.268	1.268
	ÖTV si sıfıra indirilmiş (ÖTV Muafiyetli)		4.265	4.265
	Teslim Türü Toplam		5.898	5.898
SİİRT	ÖTV si sıfıra indirilmiş (ÖTV Muafiyetli)		148	148
	Teslim Türü Toplam		148	148
SİNOP	ÖTV li		2	2
	ÖTV si sıfıra indirilmiş (ÖTV Muafiyetli)		560	560
	Teslim Türü Toplam		562	562
ŞIRNAK	ÖTV li		9	9
	ÖTV si sıfıra indirilmiş (ÖTV Muafiyetli)		2.794	2.794
	Teslim Türü Toplam		2.803	2.803
SİVAS	İhracat		225	225
	ÖTV li		49	49
	ÖTV si sıfıra indirilmiş (ÖTV Muafiyetli)		2.471	2.471
	Teslim Türü Toplam		2.745	2.745
TEKİRDAĞ	İhracat	0	2.019	2.019
	ÖTV li	84	18	102
	ÖTV si sıfıra indirilmiş (ÖTV Muafiyetli)	64	910	974
	Teslim Türü Toplam	148	2.947	3.095
TOKAT	ÖTV li		2	2
	ÖTV si sıfıra indirilmiş (ÖTV Muafiyetli)		165	165
	Teslim Türü Toplam		167	167



İller	Teslim Türü	2710.12.31.00.00 - Uçak Benzini	2710.19.21.00.00 - Jet Yakıtı	Ürünler Genel Toplam
TRABZON	İhracat		11.675	11.675
	ÖTV li		4.898	4.898
	ÖTV si sıfıra indirilmiş (ÖTV Muafiyetli)		19.744	19.744
	Teslim Türü Toplam		36.317	36.317
TUNCELİ	ÖTV si sıfıra indirilmiş (ÖTV Muafiyetli)		6	6
	Teslim Türü Toplam		6	6
UŞAK	İhracat		5	5
	ÖTV li		3	3
	ÖTV si sıfıra indirilmiş (ÖTV Muafiyetli)		14	14
	Teslim Türü Toplam		22	22
VAN	İhracat		110	110
	ÖTV li		1.732	1.732
	ÖTV si sıfıra indirilmiş (ÖTV Muafiyetli)		8.487	8.487
	Teslim Türü Toplam		10.329	10.329
YALOVA	ÖTV si sıfıra indirilmiş (ÖTV Muafiyetli)		1	1
	Teslim Türü Toplam		1	1
ZONGULDAK	İhracat		177	177
	İhrakiye Bayii		122	122
	ÖTV si sıfıra indirilmiş (ÖTV Muafiyetli)		197	197
	Teslim Türü Toplam		496	496
GENEL TOPLAM		1.860	3.120.097	3.121.957
TOPLAM	İhracat	4	2.394.722	2.394.726
	İhrakiye Bayii		122	122
	ÖTV li	1.566	140.029	141.595
	ÖTV si sıfıra indirilmiş (ÖTV Muafiyetli)	290	572.630	572.920
	Transit Rejime Tabi		12.594	12.594



Tablo 42: Eylül 2014 İllere Göre İhrakiye (Havacılık) Satışları

İller	Teslim Türü	2710.12.31.00.00 - Uçak Benzini	2710.19.21.00.00 - Jet Yakıtı	Ürünler Genel Toplam
ADANA	İhracat		1.930	1.930
	ÖTV li		8	8
	ÖTV si sıfıra indirilmiş (ÖTV Muafiyetli)	7	3.403	3.410
	Teslim Türü Toplam	7	5.341	5.348
ADİYAMAN	ÖTV si sıfıra indirilmiş (ÖTV Muafiyetli)		198	198
	Teslim Türü Toplam		198	198
AFYON	ÖTV si sıfıra indirilmiş (ÖTV Muafiyetli)		0	0
	Teslim Türü Toplam		0	0
AĞRI	ÖTV si sıfıra indirilmiş (ÖTV Muafiyetli)		219	219
	Teslim Türü Toplam		219	219
AMASYA	İhracat		18	18
	ÖTV si sıfıra indirilmiş (ÖTV Muafiyetli)		107	107
	Teslim Türü Toplam		125	125
ANKARA	İhracat		4.665	4.665
	ÖTV li	40	114	154
	ÖTV si sıfıra indirilmiş (ÖTV Muafiyetli)	11	7.025	7.036
	Teslim Türü Toplam	51	11.804	11.855
ANTALYA	İhracat		76.492	76.492
	ÖTV li		5	5
	ÖTV si sıfıra indirilmiş (ÖTV Muafiyetli)		6.495	6.495
	Transit Rejime Tabi		5.675	5.675
	Teslim Türü Toplam		88.667	88.667
AYDIN	ÖTV si sıfıra indirilmiş (ÖTV Muafiyetli)	10	3	13
	Teslim Türü Toplam	10	3	13
BALIKESİR	İhracat		18	18
	ÖTV si sıfıra indirilmiş (ÖTV Muafiyetli)		77	77
	Teslim Türü Toplam		95	95
BATMAN	ÖTV li		1	1
	ÖTV si sıfıra indirilmiş (ÖTV Muafiyetli)		456	456
	Teslim Türü Toplam		457	457
BİNGÖL	ÖTV si sıfıra indirilmiş (ÖTV Muafiyetli)		168	168
	Teslim Türü Toplam		168	168
Bursa	İhracat		172	172
	ÖTV li		1	1
	ÖTV si sıfıra indirilmiş (ÖTV Muafiyetli)		62	62
	Teslim Türü Toplam		235	235
ÇANAKKALE	İhracat		1	1
	ÖTV si sıfıra indirilmiş (ÖTV Muafiyetli)		42	42
	Teslim Türü Toplam		43	43



İller	Teslim T�r�	2710.12.31.00.00 - Uak Benzini	2710.19.21.00.00 - Jet Yakıtı	�r�nler Genel Toplam
DENİZLİ	İhracat		40	40
	�TV si sifıra indirilmiř (�TV Muafiyetli)		258	258
	Teslim T�r� Toplam		298	298
DİYARBAKIR	İhracat		157	157
	�TV li		8	8
	�TV si sifıra indirilmiř (�TV Muafiyetli)		1.851	1.851
	Teslim T�r� Toplam		2.016	2.016
ELAZIĞ	İhracat		191	191
	�TV li		3	3
	�TV si sifıra indirilmiř (�TV Muafiyetli)		985	985
	Teslim T�r� Toplam		1.179	1.179
ERZİNCAN	�TV si sifıra indirilmiř (�TV Muafiyetli)		216	216
	Teslim T�r� Toplam		216	216
Erzurum	İhracat		51	51
	�TV li		5	5
	�TV si sifıra indirilmiř (�TV Muafiyetli)		983	983
	Teslim T�r� Toplam		1.039	1.039
ESKİŐEHİR	İhracat		217	217
	�TV si sifıra indirilmiř (�TV Muafiyetli)		5	5
	Teslim T�r� Toplam		222	222
GAZİANTEP	İhracat		651	651
	�TV li		31	31
	�TV si sifıra indirilmiř (�TV Muafiyetli)		1.927	1.927
	Teslim T�r� Toplam		2.609	2.609
GİRESUN	�TV si sifıra indirilmiř (�TV Muafiyetli)		4	4
	Teslim T�r� Toplam		4	4
HATAY	İhracat		770	770
	�TV li		5	5
	�TV si sifıra indirilmiř (�TV Muafiyetli)		877	877
	Teslim T�r� Toplam		1.652	1.652
İEL	�TV si sifıra indirilmiř (�TV Muafiyetli)		76	76
	Teslim T�r� Toplam		76	76
İĐDIR	�TV si sifıra indirilmiř (�TV Muafiyetli)		226	226
	Teslim T�r� Toplam		226	226
ISPARTA	İhracat		112	112
	�TV si sifıra indirilmiř (�TV Muafiyetli)	30	81	111
	Teslim T�r� Toplam	30	193	223
İSTANBUL (ANA-DOLU)	İhracat		22.699	22.699
	�TV li		7	7
	�TV si sifıra indirilmiř (�TV Muafiyetli)		13.763	13.763
	Teslim T�r� Toplam		36.469	36.469



İller	Teslim Türü	2710.12.31.00.00 - Uçak Benzini	2710.19.21.00.00 - Jet Yakıtı	Ürünler Genel Toplam
İSTANBUL (AV- RUPA)	İhracat		171.662	171.662
	ÖTV li		11	11
	ÖTV si sıfıra indirilmiş (ÖTV Muafiyetli)	18	20.169	20.187
	Teslim Türü Toplam	18	191.842	191.860
İZMİR	İhracat		8.859	8.859
	ÖTV li	73	54	127
	ÖTV si sıfıra indirilmiş (ÖTV Muafiyetli)	4	8.617	8.621
	Teslim Türü Toplam	77	17.530	17.607
KAHRAMANMA- RAŞ	ÖTV si sıfıra indirilmiş (ÖTV Muafiyetli)		142	142
	Teslim Türü Toplam		142	142
KARS	İhracat		2	2
	ÖTV li		4	4
	ÖTV si sıfıra indirilmiş (ÖTV Muafiyetli)		378	378
	Teslim Türü Toplam		384	384
KASTAMONU	ÖTV si sıfıra indirilmiş (ÖTV Muafiyetli)		80	80
	Teslim Türü Toplam		80	80
KAYSERİ	İhracat		1.209	1.209
	ÖTV si sıfıra indirilmiş (ÖTV Muafiyetli)		1.304	1.304
	Teslim Türü Toplam		2.513	2.513
KOCAELİ	İhracat		6	6
	ÖTV si sıfıra indirilmiş (ÖTV Muafiyetli)	6	6	12
	Teslim Türü Toplam	6	12	18
KONYA	İhracat		249	249
	ÖTV li		5	5
	ÖTV si sıfıra indirilmiş (ÖTV Muafiyetli)		454	454
	Teslim Türü Toplam		708	708
KÜTAHYA	İhracat		78	78
	ÖTV si sıfıra indirilmiş (ÖTV Muafiyetli)		50	50
	Teslim Türü Toplam		128	128
MALATYA	İhracat		55	55
	ÖTV si sıfıra indirilmiş (ÖTV Muafiyetli)		610	610
	Teslim Türü Toplam		665	665
MANİSA	ÖTV si sıfıra indirilmiş (ÖTV Muafiyetli)		1	1
	Teslim Türü Toplam		1	1
MARDİN	ÖTV li		2	2
	ÖTV si sıfıra indirilmiş (ÖTV Muafiyetli)		431	431
	Teslim Türü Toplam		433	433
MUĞLA	İhracat		26.652	26.652
	ÖTV si sıfıra indirilmiş (ÖTV Muafiyetli)		4.691	4.691
	Teslim Türü Toplam		31.343	31.343



İller	Teslim Türü	2710.12.31.00.00 - Uçak Benzini	2710.19.21.00.00 - Jet Yakıtı	Ürünler Genel Toplam
MUŞ	İhracat		33	33
	ÖTV li		2	2
	ÖTV si sıfıra indirilmiş (ÖTV Muafiyetli)		278	278
	Teslim Türü Toplam		313	313
NEVŞEHİR	İhracat		28	28
	ÖTV si sıfıra indirilmiş (ÖTV Muafiyetli)		331	331
	Teslim Türü Toplam		359	359
SAMSUN	İhracat		431	431
	ÖTV li		6	6
	ÖTV si sıfıra indirilmiş (ÖTV Muafiyetli)		1.174	1.174
	Teslim Türü Toplam		1.611	1.611
ŞANLIURFA	İhracat		106	106
	ÖTV si sıfıra indirilmiş (ÖTV Muafiyetli)		664	664
	Teslim Türü Toplam		770	770
SİİRT	ÖTV si sıfıra indirilmiş (ÖTV Muafiyetli)		27	27
	Teslim Türü Toplam		27	27
SİNOP	ÖTV si sıfıra indirilmiş (ÖTV Muafiyetli)		84	84
	Teslim Türü Toplam		84	84
ŞIRNAK	ÖTV li		1	1
	ÖTV si sıfıra indirilmiş (ÖTV Muafiyetli)		322	322
	Teslim Türü Toplam		323	323
SİVAS	İhracat		77	77
	ÖTV si sıfıra indirilmiş (ÖTV Muafiyetli)		293	293
	Teslim Türü Toplam		370	370
TEKİRDAĞ	İhracat		290	290
	ÖTV si sıfıra indirilmiş (ÖTV Muafiyetli)	19	86	105
	Teslim Türü Toplam	19	376	395
TOKAT	ÖTV si sıfıra indirilmiş (ÖTV Muafiyetli)		28	28
	Teslim Türü Toplam		28	28
TRABZON	İhracat		942	942
	ÖTV li		9	9
	ÖTV si sıfıra indirilmiş (ÖTV Muafiyetli)		2.747	2.747
	Teslim Türü Toplam		3.698	3.698
VAN	İhracat		37	37
	ÖTV li		5	5
	ÖTV si sıfıra indirilmiş (ÖTV Muafiyetli)		1.200	1.200
	Teslim Türü Toplam		1.242	1.242
GENEL TOPLAM		218	408.536	408.754
TOPLAM	İhracat		318.900	318.900
	ÖTV li	113	287	400
	ÖTV si sıfıra indirilmiş (ÖTV Muafiyetli)	105	83.674	83.779
	Transit Rejime Tabi		5.675	5.675

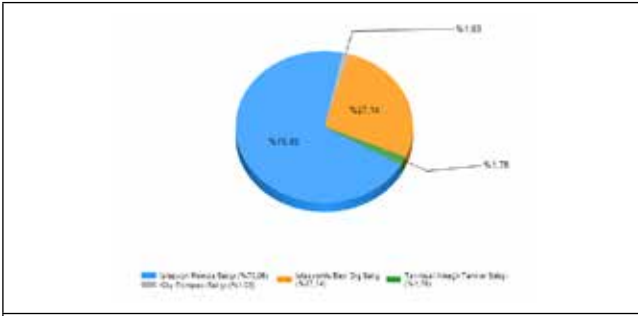


Tablo 43: Eylül 2014 Döneminde İstasyon Pompa Satışı Pazar Payı %1'i Geçen Dağıtıcılar (Benzin Türleri)

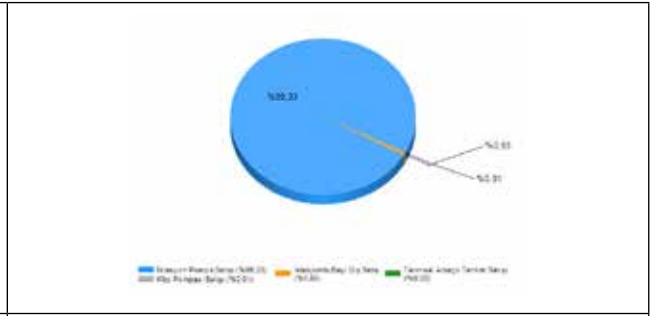
Sıra	Dağıtıcı adı	Pay (%)
1	SHELL & TURCAS PETROL ANONİM ŞİRKETİ	24,34
2	OMV PETROL OFİSİ ANONİM ŞİRKETİ	21,30
3	OPET PETROLCÜLÜK ANONİM ŞİRKETİ	20,83
4	BP PETROLLERİ ANONİM ŞİRKETİ	11,34
5	TOTAL OIL TÜRKİYE ANONİM ŞİRKETİ	5,12
6	LUKOİL EURASIA PETROL ANONİM ŞİRKETİ	2,58
7	AYTEMİZ AKARYAKIT DAĞITIM ANONİM ŞİRKETİ	1,73
8	TP PETROL DAĞITIM ANONİM ŞİRKETİ	1,54
9	MİLAN PETROL SANAYİ VE TİCARET ANONİM ŞİRKETİ	1,48
10	ALTINBAŞ PETROL VE TİCARET ANONİM ŞİRKETİ	1,12

Tablo 44: Eylül 2014 Döneminde İstasyon Pompa Satışı Pazar Payı %1'i Geçen Dağıtıcılar (Motorin Türleri)

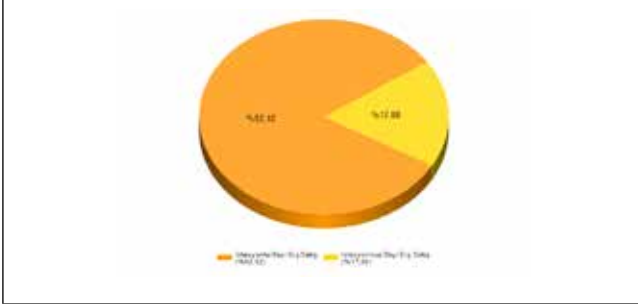
Sıra	Dağıtıcı adı	Pay (%)
1	OMV PETROL OFİSİ ANONİM ŞİRKETİ	24,97
2	SHELL & TURCAS PETROL ANONİM ŞİRKETİ	19,05
3	OPET PETROLCÜLÜK ANONİM ŞİRKETİ	16,06
4	BP PETROLLERİ ANONİM ŞİRKETİ	8,54
5	TOTAL OIL TÜRKİYE ANONİM ŞİRKETİ	5,05
6	LUKOİL EURASIA PETROL ANONİM ŞİRKETİ	3,01
7	AYTEMİZ AKARYAKIT DAĞITIM ANONİM ŞİRKETİ	2,28
8	TP PETROL DAĞITIM ANONİM ŞİRKETİ	2,08
9	ALTINBAŞ PETROL VE TİCARET ANONİM ŞİRKETİ	2,03
10	MİLAN PETROL SANAYİ VE TİCARET ANONİM ŞİRKETİ	2,03
11	KADOOĞLU PETROLCÜLÜK TAŞIMACILIK TİCARET SANAYİ İTHALAT VE İHRACAT ANONİM ŞİRKETİ	1,49
12	TURKUAZ PETROL ÜRÜNLERİ ANONİM ŞİRKETİ	1,40
13	TERMOPET AKARYAKIT NAKLİYAT VE TİCARET LİMİTED ŞİRKETİ	1,34
14	BALPET PETROL ÜRÜNLERİ TAŞIMACILIK SANAYİ VE TİCARET ANONİM ŞİRKETİ	1,34
15	SİYAM PETROLCÜLÜK SANAYİ VE TİC. A.Ş.	1,03



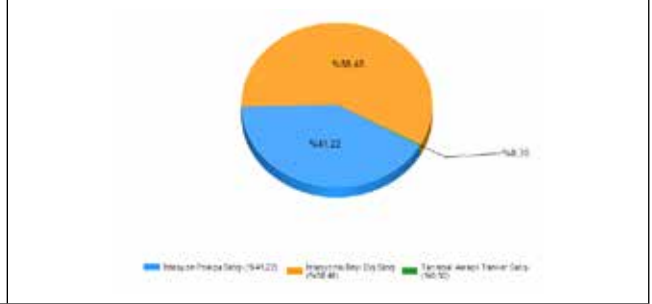
Şekil 1: Eylül 2014 Döneminde Bayiler Aracılığı ile Yapılan Motorin Türleri Satışı*
* Motorin türleri sadece istasyonlu bayi tarafından satılabilmekte olup; bu şekilde yer alan dış satış, bayinin istasyon tankına girmeden son kullanıcıya yaptığı satışı ifade etmektedir.



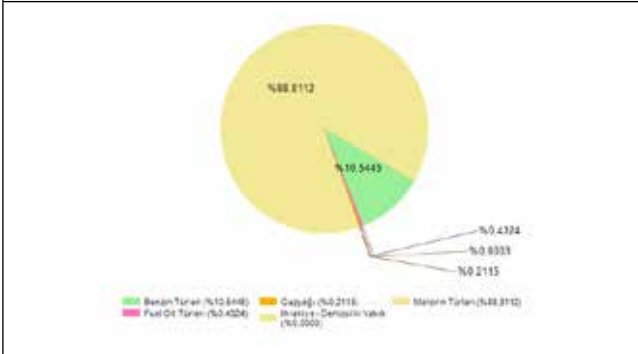
Şekil 2: Eylül 2014 Döneminde Bayiler Aracılığı ile Yapılan Benzin Türleri Satışı*
* Benzin türleri sadece istasyonlu bayi tarafından satılabilmekte olup; bu şekilde yer alan dış satış, bayinin istasyon tankına girmeden son kullanıcıya yaptığı satışı ifade etmektedir.



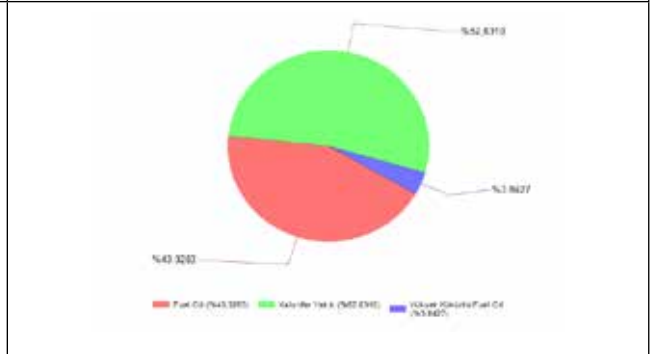
Şekil 3: Eylül 2014 Döneminde Bayiler Aracılığı ile Yapılan Fuel Oil Türleri Satışı



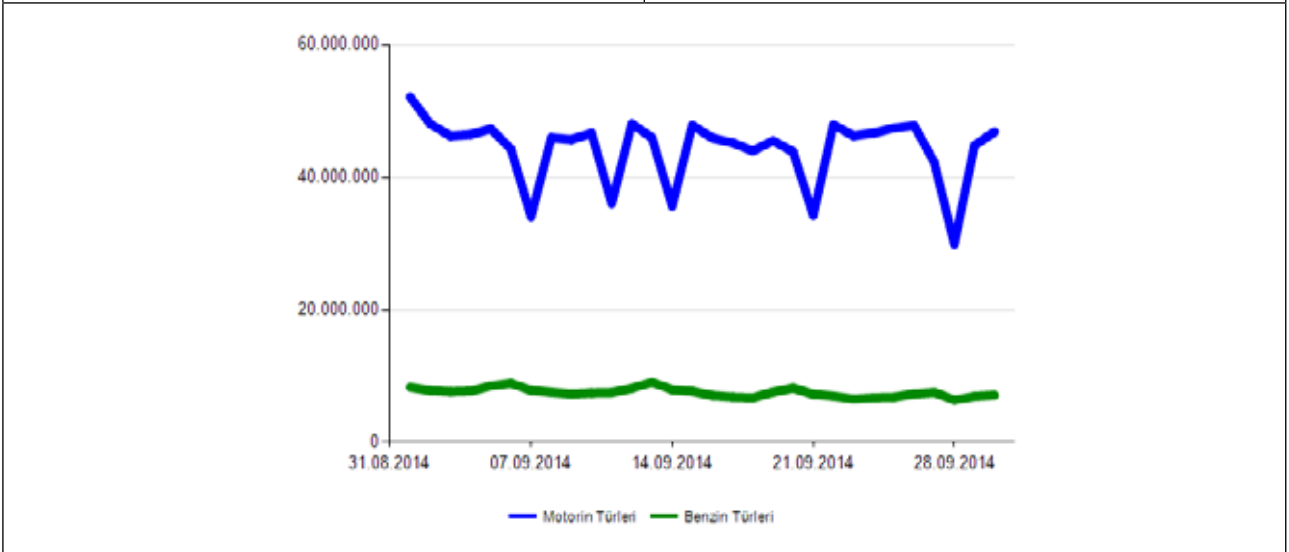
Şekil 4: Eylül 2014 Döneminde Bayiler Aracılığı ile Yapılan Gazyağı Satışı



Şekil 5: Eylül 2014 Döneminde İstasyonlu Bayi Satışlarının Ürünlere Göre Dağılımı*
* İstasyonlu bayi satışları; bayilerin dış satış, istasyon pompası, lisansa derç edilmiş köy pompası ve tarımsal amaçlı satış tankeri aracılığı ile yapmış olduğu satışların tamamını içermektedir.



Şekil 6: Eylül 2014 Döneminde İstasyonsuz Bayi Satışlarının Ürünlere Göre Dağılımı



Şekil 7: Eylül 2014 Döneminde Akaryakıt Bayileri Aracılığıyla Yapılan Motorin ve Benzin Türündeki Pompa Satışlarının Günlere Göre Dağılımı (litre)



Tablo 45: Eylül 2014 Döneminde Akaryakıt Bayilerinde Kredi Kartı ve Banka Kartı Kullanılarak Yapılan İşlemler*

İşyeri Grubu	İşlem Adedi		İşlem Tutarı (Milyon TL)	
	Kredi Kartı	Banka Kartı	Kredi Kartı	Banka Kartı
Akaryakıt Bayileri	23.349.295	4.384.630	4.046,74	292,21
Toplam	234.221.286	63.374.915	39.344,76	3.144,70
Pay (%)	10,0	6,9	10,3	9,3

* Bu tabloda yer alan veriler ayrı bir POS cihazı kullanılmadığı sürece istasyon içerisindeki marketlerde yapılan alışverişleri de içermektedir. Kaynak: Bankalararası Kart Merkezi (http://www.bkm.com.tr/istatistik/aya_gore_sektorel_gelisim.asp?)

Tablo 46: Ocak - Eylül 2014 Dönemlerinde Firmalara Göre Taşıt Tanıma Sistemi (TTS) ile yapılan Akaryakıt Satışları (ton)

Sıra	Firma	Ürün	Teslim Akaryakıt Taşıt Tanıma Sistemi ÖTVli	Teslim Akaryakıt Taşıt Tanıma Sistemi ÖTVsiz	Toplam
1	SHELL & TURCAS PETROL A.Ş.	2710.12.45.00.11 - Kurşunsuz Benzin 95 Oktan	29.157		29.157
		2710.19.43.00.11 - Motorin	592.177		592.177
		Firma Toplam	621.334		621.334
2	OMV PETROL OFİSİ A.Ş.	2710.12.45.00.11 - Kurşunsuz Benzin 95 Oktan	23.745		23.745
		2710.19.43.00.11 - Motorin	462.735		462.735
		Firma Toplam	486.480		486.480
3	OPET PETROLÇÜLÜK ANONİM ŞİRKETİ	2710.12.45.00.11 - Kurşunsuz Benzin 95 Oktan	17.215	90	17.305
		2710.19.43.00.11 - Motorin	310.195	95	310.290
		Firma Toplam	327.410	185	327.595
4	BP PETROLLERİ A.Ş.	2710.12.45.00.11 - Kurşunsuz Benzin 95 Oktan	12.623	44	12.667
		2710.19.43.00.11 - Motorin	235.833	188	236.021
		Firma Toplam	248.456	232	248.688
5	TOTAL OİL TÜRKİYE ANONİM ŞİRKETİ	2710.12.45.00.11 - Kurşunsuz Benzin 95 Oktan	2.233	0	2.233
		2710.19.43.00.11 - Motorin	93.332	0	93.332
		Firma Toplam	95.565	0	95.565
6	LUKOİL EURASIA PETROL ANONİM ŞİRKETİ	2710.12.45.00.11 - Kurşunsuz Benzin 95 Oktan	219		219
		2710.20.11.00.11 - Motorin (Biodizel ihtiva eden)	15.666		15.666
		Firma Toplam	15.885		15.885



7	AYTEMİZ AKARYAKIT DAĞITIM ANONİM ŞİRKETİ	2710.12.45.00.11 - Kurşunsuz Benzin 95 Oktan	300		300
		2710.19.43.00.11 - Motorin	7.052		7.052
		Firma Toplam	7.352		7.352
8	TP PETROL DAĞITIM ANONİM ŞİRKETİ	2710.12.45.00.11 - Kurşunsuz Benzin 95 Oktan	128	203	331
		2710.19.43.00.11 - Motorin	1.041	2.169	3.210
		2710.20.11.00.11 - Motorin (Biodizel ihtiva eden)	0	50	50
		Firma Toplam	1.169	2.422	3.591
9	ALTINBAŞ PETROL VE TİCARET ANONİM ŞİRKETİ	2710.12.45.00.11 - Kurşunsuz Benzin 95 Oktan	147		147
		2710.19.43.00.11 - Motorin	1.454		1.454
		Firma Toplam	1.601		1.601
10	AKPET AKARYAKIT DAĞITIM ANONİM ŞİRKETİ	2710.12.45.00.11 - Kurşunsuz Benzin 95 Oktan	9		9
		2710.20.11.00.11 - Motorin (Biodizel ihtiva eden)	457		457
		Firma Toplam	466		466
GENEL TOPLAM			1.805.718	2.839	1.808.557
TOPLAM		2710.12.45.00.11 - Kurşunsuz Benzin 95 Oktan	85.776	337	86.113
		2710.19.43.00.11 - Motorin	1.703.819	2.452	1.706.271
		2710.20.11.00.11 - Motorin	11.332	0	11.332
		2710.20.11.00.11 - Motorin (Biodizel ihtiva eden)	4.791	50	4.841



Tablo 47: Eylül 2014 Döneminde Firmalara Göre Taşıt Tanıma Sistemi (TTS) ile yapılan Akaryakıt Satışları (ton)

Sıra	Firma	Ürün	Teslim Akaryakıt Taşıt Tanıma Sistemi ÖTVli	Teslim Akaryakıt Taşıt Tanıma Sistemi ÖTVsiz	Toplam
1	SHELL & TURCAS PETROL A.Ş.	2710.12.45.00.11 - Kurşunsuz Benzin 95 Oktan	3.311		3.311
		2710.19.43.00.11 - Motorin	71.900		71.900
		Firma Toplam	75.211		75.211
2	OMV PETROL OFİSİ A.Ş.	2710.12.45.00.11 - Kurşunsuz Benzin 95 Oktan	3.164		3.164
		2710.19.43.00.11 - Motorin	60.590		60.590
		Firma Toplam	63.754		63.754
3	OPET PETROLÇÜLÜK ANONİM ŞİRKETİ	2710.12.45.00.11 - Kurşunsuz Benzin 95 Oktan	2.025	11	2.036
		2710.19.43.00.11 - Motorin	37.227	10	37.237
		Firma Toplam	39.252	21	39.273
4	BP PETROLLERİ A.Ş.	2710.12.45.00.11 - Kurşunsuz Benzin 95 Oktan	1.443	4	1.447
		2710.19.43.00.11 - Motorin	28.782	22	28.804
		Firma Toplam	30.225	26	30.251
5	TOTAL OİL TÜRKİYE ANONİM ŞİRKETİ	2710.12.45.00.11 - Kurşunsuz Benzin 95 Oktan	253	0	253
		2710.19.43.00.11 - Motorin	11.621	0	11.621
		Firma Toplam	11.874	0	11.874
6	LUKOİL EURASIA PETROL ANONİM ŞİRKETİ	2710.12.45.00.11 - Kurşunsuz Benzin 95 Oktan	26		26
		2710.20.11.00.11 - Motorin (Biodizel ihtiva eden)	2.281		2.281
		Firma Toplam	2.307		2.307
7	AYTEMİZ AKARYAKIT DAĞITIM ANONİM ŞİRKETİ	2710.12.45.00.11 - Kurşunsuz Benzin 95 Oktan	42		42
		2710.19.43.00.11 - Motorin	946		946
		Firma Toplam	988		988



8	TP PETROL DAĞITIM ANONİM ŞİRKETİ	2207.20.00.10.13 - Harmanlanan Etanol	0	0	0
		2710.12.45.00.11 - Kurşunsuz Benzin 95 Oktan	23	20	43
		2710.19.43.00.11 - Motorin	164	255	419
		Firma Toplam	187	275	462
9	ALTINBAŞ PETROL VE TİCARET ANONİM ŞİRKETİ	2710.12.45.00.11 - Kurşunsuz Benzin 95 Oktan	9		9
		2710.19.43.00.11 - Motorin	104		104
		Firma Toplam	113		113
10	AKPET AKARYAKIT DAĞITIM ANONİM ŞİRKETİ	2710.12.45.00.11 - Kurşunsuz Benzin 95 Oktan	1		1
		2710.20.11.00.11 - Motorin (Biodizel ihtiva eden)	50		50
		Firma Toplam	51		51
GENEL TOPLAM			223.962	322	224.284
TOPLAM		2710.12.45.00.11 - Kurşunsuz Benzin 95 Oktan	10.297	35	10.332
		2710.19.43.00.11 - Motorin			
		2710.20.11.00.11 - Motorin (Biodizel ihtiva eden)	211.334	287	211.621
			2.331	0	2.331