

## SIVILAŐTIRILMIŐ PETROL GAZLARI (LPG) PİYASASI 2008 OCAK-EYL L D NEMİ  ZET PİYASA RAKAMLARI



T.C.  
**ENERJİ PİYASASI D ZENLEME KURUMU**  
SivilaŐtirilmiŐ Petrol Gazları (LPG) Piyasası Dairesi Başkanlığı

## İÇİNDEKİLER

<b>1. ÜRETİM.....</b>	<b>1</b>
<b>2. DIŐ TİCARET.....</b>	<b>1</b>
İTHALAT.....	1
İHRACAT.....	2
<b>3. YURTIÇİ LPG TİCARETİ.....</b>	<b>3</b>
3.1 DAĞITICILAR BAZINDA SATIŐLAR.....	4
3.2 İL BAZINDA SATIŐLAR.....	7

## 1.  retim

Tablo 1.1 : LPG  retiminin  r n ve d nem bazında dađılımları

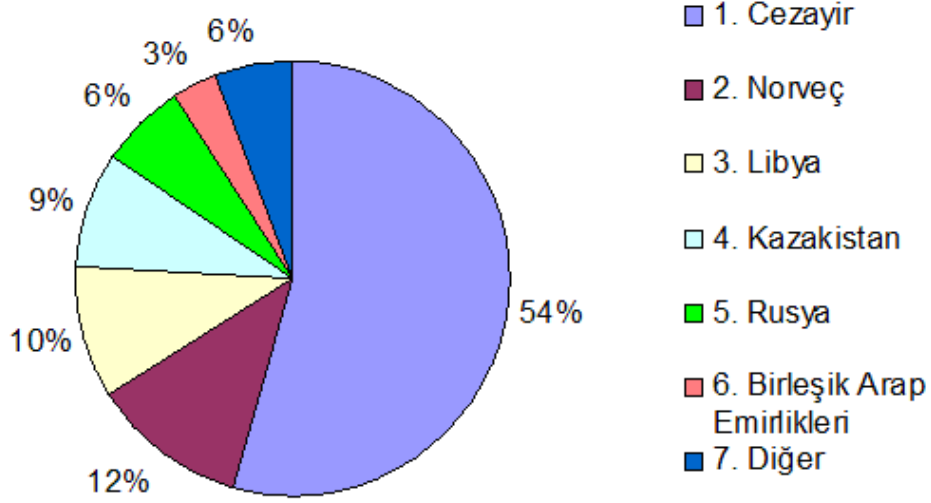
�r�nler	Ocak-Mart		Nisan-Haziran		Temmuz-Eyl�l		Toplam	
	Miktar (ton)	Oran	Miktar (ton)	Oran	Miktar (ton)	Oran	Miktar (ton)	Oran
Karışım LPG	194.248	99,86%	201.000	100,00%	191.728	99,83%	586.976	99,90%
B�tan	272	0,14%	0	0,00%	312	0,16%	584	0,10%
Propan	0	0,00%	0	0	10	0,01%	10	0,00%
Toplam	194.520	100,00%	201.000	100,00%	192.050	100,00%	587.570	100,00%

## 2. Dış Ticaret

### İthalat

Tablo 2.1: Rafinerici ve Dađıtıcı Lisansı sahiplerinin ger ekleřtirdiđi ithalatın menşei  lkelere g re dađılımları

Sıra	Menşei �lke	Temmuz-Eyl�l (ton)	Ocak-Eyl�l (ton)
1.	Cezayir	433.325	1.113.112
2.	Norve�	20.700	244.651
3.	Libya	75.144	195.907
4.	Kazakistan	47.455	178.591
5.	Rusya	47.999	130.542
6.	Birleşik Arap Emirlikleri	67.288	67.288
7.	Ukrayna	6.855	32.413
8.	Katar	20.754	20.754
9.	İtalya	13.626	17.394
10.	Suudi Arabistan	17.281	17.281
11.	Nijerya	0	14.909
12.	Fransa	8.669	8.669
13.	Mısır	5.780	6.530
14.	Ekvator Ginesi	0	1.000
15.	G�rcistan	0	500
	<b>TOPLAM</b>	<b>764.875</b>	<b>2.049.541</b>

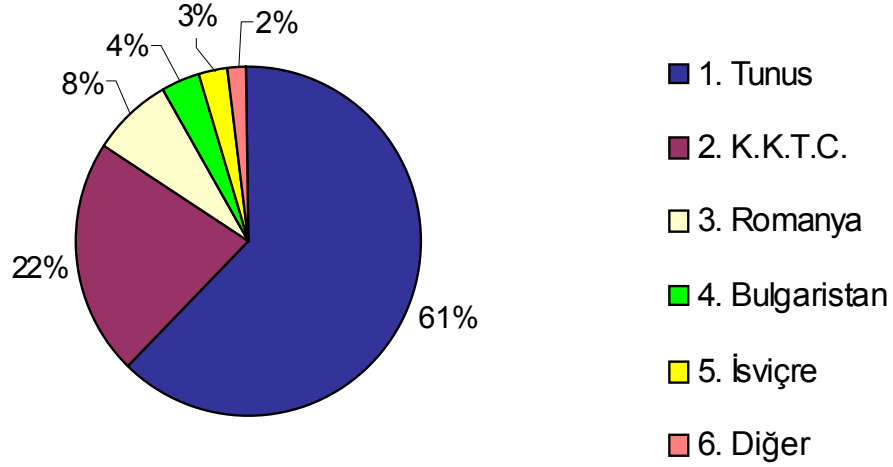


řekil 2.1: Rafinerici ve Dađıtıcı Lisansı sahiplerinin gerekleřtirdiđi ithalatın  lkelere g re dađılımı

## İhracat

Tablo 2.2: Rafinerici ve Dađıtıcı Lisansı sahiplerinin gerekleřtirdiđi ihracatın  lkelere g re dađılımı

Sıra	�lke	Temmuz-Eyl�l (ton)	Ocak-Eyl�l (ton)
1.	Tunus	0	36119
2.	K.K.T.C.	1649	12928
3.	Romanya	1509	4561
4.	Bulgaristan	1373	2166
5.	İsvire	0	1509
6.	Serbest B�lge	113	451
7.	Yunanistan	37	421
8.	Suriye	40	82
9.	İran	0	21
10.	G�rcistan	0	19
11.	Makedonya	19	19
	<b>TOPLAM</b>	<b>4740</b>	<b>58296</b>

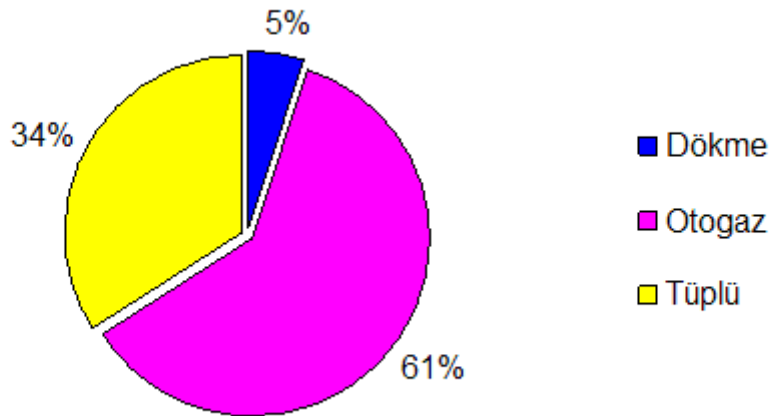


Şekil 2.2: Rafinerici ve Dağıtıcı Lisansı sahiplerinin gerçekleştirdiği ihracatın ülkelere göre dağılımı

### 3. Yurtiçi LPG Ticareti

Tablo 3.1: Ürün bazında tüketimin dönemsel dağılımı

Ürün	Ocak-Mart		Nisan-Haziran		Temmuz-Eylül		Toplam	
	Tüketim (ton)	Oran	Tüketim (ton)	Oran	Tüketim (ton)	Oran	Tüketim (ton)	Oran
Dökme	56.426	7,09%	38.105	4,44%	33.336	3,63%	127.867	4,97%
Otogaz	442.839	55,61%	521.653	60,83%	599.162	65,26%	1.563.654	60,79%
Tüplü	297.085	37,31%	297.869	34,73%	285.686	31,11%	880.640	34,24%
<b>Toplam</b>	<b>796.350</b>	<b>100,00%</b>	<b>857.627</b>	<b>100,00%</b>	<b>918.183</b>	<b>100,00%</b>	<b>2.572.160</b>	<b>100,00%</b>

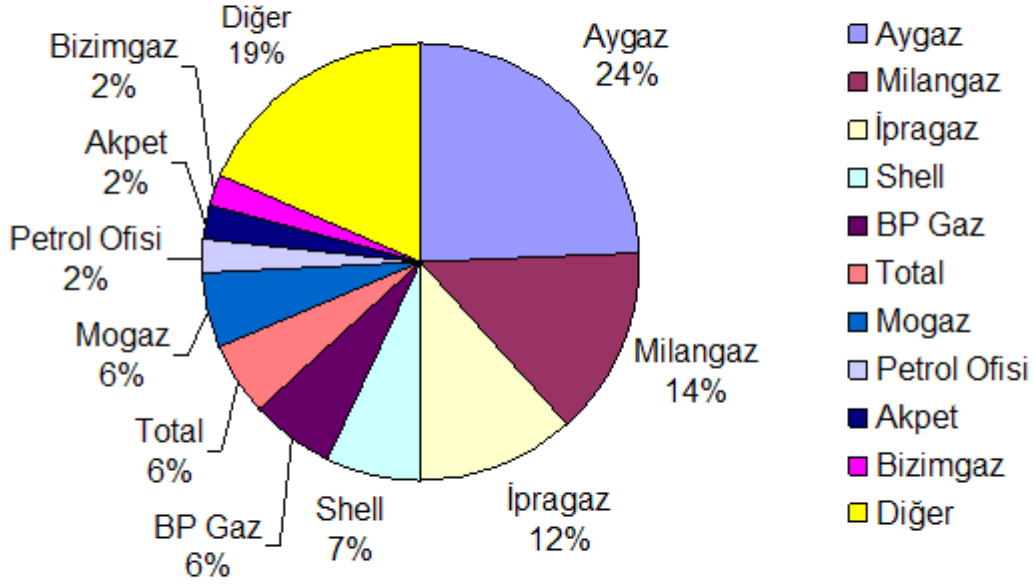


Şekil 3.1: LPG tüketiminin ürün bazında dağılımı

### 3.1 Dağıtıcılar Bazında Satışlar

Tablo 3.2: Satışlarının dağıtıcılara göre dağılımı

Dağıtıcı	Ocak-Mart		Nisan-Haziran		Temmuz-Eylül		Toplam	
	Satış (ton)	Pazar Payı	Satış (ton)	Pazar Payı	Satış (ton)	Pazar Payı	Satış (ton)	Pazar Payı
Avgaz	201.187	25,26%	208.216	24,28%	221.850	24,16%	631.253	24,54%
Milangaz	111.639	14,02%	122.186	14,25%	119.533	13,02%	353.358	13,74%
İprağaz	104.753	13,15%	97.737	11,40%	97.544	10,62%	300.035	11,66%
Shell Gaz	53.148	6,67%	58.250	6,79%	68.800	7,49%	180.198	7,01%
BP Gaz	51.295	6,44%	53.422	6,23%	55.155	6,01%	159.872	6,22%
Total Oil	44.739	5,62%	47.691	5,56%	50.941	5,55%	143.371	5,57%
Moğaz	43.148	5,42%	47.519	5,54%	51.008	5,56%	141.675	5,51%
Petrol Ofisi	15.043	1,89%	20.144	2,35%	27.628	3,01%	62.816	2,44%
Akpet	16.582	2,08%	20.504	2,39%	24.086	2,62%	61.171	2,38%
Bizimgaz	20.253	2,54%	19.997	2,33%	20.797	2,27%	61.046	2,37%
Güvenalgaz	9.230	1,16%	13.029	1,52%	15.531	1,69%	37.790	1,47%
Habaş	10.128	1,27%	11.589	1,35%	13.124	1,43%	34.840	1,35%
Ergaz	10.378	1,30%	11.317	1,32%	11.204	1,22%	32.899	1,28%
Güneygaz	7.991	1,00%	8.729	1,02%	7.655	0,83%	24.375	0,95%
Gesan	6.652	0,84%	8.077	0,94%	9.364	1,02%	24.094	0,94%
Yıldırım P.	1.500	0,19%	6.444	0,75%	10.058	1,10%	18.002	0,70%
Anadolugaz	4.990	0,63%	5.696	0,66%	6.005	0,65%	16.691	0,65%
Karadeniz T.	3.896	0,49%	4.636	0,54%	5.547	0,60%	14.079	0,55%
Yurtgaz	4.049	0,51%	4.395	0,51%	4.821	0,53%	13.265	0,52%
Marqaz	3.648	0,46%	4.528	0,53%	4.769	0,52%	12.945	0,50%
Yamangaz	4.252	0,53%	4.340	0,51%	4.300	0,47%	12.892	0,50%
Akgaz	3.685	0,46%	3.961	0,46%	4.877	0,53%	12.523	0,49%
Antgaz	3.926	0,49%	4.283	0,50%	4.190	0,46%	12.399	0,48%
Kongaz	3.734	0,47%	4.105	0,48%	4.232	0,46%	12.071	0,47%
Yücelgaz	3.071	0,39%	3.080	0,36%	5.709	0,62%	11.860	0,46%
Oralgaz	2.781	0,35%	4.023	0,47%	4.725	0,51%	11.529	0,45%
Erciyesgaz	3.154	0,40%	4.084	0,48%	4.167	0,45%	11.405	0,44%
Hizmetgaz	3.440	0,43%	4.233	0,49%	3.268	0,36%	10.941	0,43%
Yeni Yücel	3.389	0,43%	3.763	0,44%	3.004	0,33%	10.155	0,39%
Şarkgaz	2.753	0,35%	3.498	0,41%	3.633	0,40%	9.883	0,38%
Argaz	3.237	0,41%	3.225	0,38%	3.191	0,35%	9.653	0,38%
Narqaz	2.783	0,35%	2.947	0,34%	2.927	0,32%	8.656	0,34%
Trabzongaz	2.443	0,31%	2.873	0,34%	3.277	0,36%	8.592	0,33%
Hürgaz	2.200	0,28%	2.795	0,33%	3.040	0,33%	8.035	0,31%
Erol Gaz	2.342	0,29%	2.468	0,29%	3.101	0,34%	7.911	0,31%
Hilal Tüp	2.309	0,29%	2.037	0,24%	3.145	0,34%	7.490	0,29%
Gap Gaz	2.585	0,32%	2.360	0,28%	2.520	0,27%	7.465	0,29%
Altingaz	1.943	0,24%	2.386	0,28%	2.952	0,32%	7.281	0,28%
Gazmer	1.908	0,24%	2.286	0,27%	2.294	0,25%	6.488	0,25%
Selgaz	1.592	0,20%	1.945	0,23%	2.662	0,29%	6.199	0,24%
Ogaz	1.467	0,18%	1.985	0,23%	2.069	0,23%	5.521	0,21%
Likitgaz	1.831	0,23%	1.926	0,22%	1.580	0,17%	5.337	0,21%
Akçagaz	1.542	0,19%	1.706	0,20%	1.996	0,22%	5.244	0,20%
Goldgaz	1.038	0,13%	2.052	0,24%	1.959	0,21%	5.049	0,20%
Kalegaz	772	0,10%	1.409	0,16%	1.663	0,18%	3.843	0,15%
Maviölgaz	1.099	0,14%	1.138	0,13%	1.564	0,17%	3.802	0,15%
Eurogaz	746	0,09%	950	0,11%	1.386	0,15%	3.082	0,12%
Sorqun As	724	0,09%	1.019	0,12%	1.209	0,13%	2.951	0,11%
Güvengaz	886	0,11%	1.210	0,14%	834	0,09%	2.930	0,11%
Peçagaz	857	0,11%	878	0,10%	825	0,09%	2.560	0,10%
Hasgaz	871	0,11%	750	0,09%	729	0,08%	2.350	0,09%
Şiringaz	560	0,07%	762	0,09%	906	0,10%	2.228	0,09%
Netgaz	540	0,07%	648	0,08%	915	0,10%	2.103	0,08%
Celebi Gaz	526	0,07%	616	0,07%	678	0,07%	1.820	0,07%
Selçuk Gaz	408	0,05%	554	0,06%	557	0,06%	1.520	0,06%
Class Gaz	0	0,00%	203	0,02%	1.075	0,12%	1.278	0,05%
Avgaz	55	0,01%	309	0,04%	459	0,05%	823	0,03%
Hitit Gaz	404	0,05%	359	0,04%	0	0,00%	763	0,03%
Asgaz	176	0,02%	217	0,03%	202	0,02%	595	0,02%
Epepet	20	0,00%	42	0,00%	379	0,04%	441	0,02%
Pamukkale Gaz	54	0,01%	61	0,01%	246	0,03%	360	0,01%
Birgaz	0	0,00%	34	0,00%	320	0,03%	353	0,01%
Güneşgaz	0	0,00%	0	0,00%	0	0,00%	0	0,00%
<b>Toplam</b>	<b>796.350</b>	<b>100,00%</b>	<b>857.627</b>	<b>100,00%</b>	<b>918.183</b>	<b>100,00%</b>	<b>2.572.161</b>	<b>100,00%</b>



Şekil 3.2: Dağıtıcı Lisansı sahiplerinin pazar payları

Tablo 3.3: Satışlarının dağıtıcılar ve ürün bazında dağılımı

Dağıtıcı	Tüplü LPG		Dökme LPG		Otogaz		Toplam	
	Satış (ton)	Pazar Payı(%)	Satış (ton)	Pazar Payı(%)	Satış (ton)	Pazar Payı	Satış (ton)	Pazar Payı(%)
Aygaz	300.411	34,11%	32.964	25,78%	297.877	19,05%	631.253	24,54%
Milangaz	111.057	12,61%	6.801	5,32%	235.500	15,06%	353.358	13,74%
İpragaz	161.131	18,30%	40.588	31,74%	98.316	6,29%	300.035	11,66%
Shell Gaz	9.381	1,07%	2.112	1,65%	168.705	10,79%	180.198	7,01%
BP Gaz	44.550	5,06%	0	0,00%	115.322	7,38%	159.872	6,22%
Total Oil	41.211	4,68%	3.723	2,91%	98.438	6,30%	143.371	5,57%
Mogaz	53.050	6,02%	14.403	11,26%	74.223	4,75%	141.675	5,51%
Petrol Ofisi	51	0,01%	0	0,00%	62.765	4,01%	62.816	2,44%
Akpet	1.022	0,12%	348	0,27%	59.801	3,82%	61.171	2,38%
Bizimgaz	35.462	4,03%	940	0,73%	24.645	1,58%	61.046	2,37%
Güvenalgaz	941	0,11%	130	0,10%	36.719	2,35%	37.790	1,47%
Habaş	8.975	1,02%	467	0,37%	25.399	1,62%	34.840	1,35%
Ergaz	26.460	3,00%	349	0,27%	6.091	0,39%	32.899	1,28%
Güneygaz	4.017	0,46%	459	0,36%	19.899	1,27%	24.375	0,95%
Gesan	7.153	0,81%	210	0,16%	16.731	1,07%	24.094	0,94%
Yıldırım P.	376	0,04%	0	0,00%	17.626	1,13%	18.002	0,70%
Anadolugaz	4.191	0,48%	980	0,77%	11.519	0,74%	16.691	0,65%
Karadeniz T.	4.736	0,54%	289	0,23%	9.054	0,58%	14.079	0,55%
Yurtgaz	191	0,02%	367	0,29%	12.707	0,81%	13.265	0,52%
Margaz	3.453	0,39%	601	0,47%	8.890	0,57%	12.945	0,50%
Yamangaz	292	0,03%	107	0,08%	12.492	0,80%	12.892	0,50%
Akgaz	2.103	0,24%	296	0,23%	10.124	0,65%	12.523	0,49%
Antgaz	2.534	0,29%	242	0,19%	9.622	0,62%	12.399	0,48%
Kongaz	7.981	0,91%	199	0,16%	3.891	0,25%	12.071	0,47%
Yücelgaz	1.007	0,11%	570	0,45%	10.284	0,66%	11.860	0,46%
Oralgaz	1.846	0,21%	44	0,03%	9.639	0,62%	11.529	0,45%
Erciyegaz	3.714	0,42%	374	0,29%	7.317	0,47%	11.405	0,44%
Hizmetgaz	1.594	0,18%	4.782	3,74%	4.565	0,29%	10.941	0,43%
Yeni Yücel	1.684	0,19%	1.402	1,10%	7.070	0,45%	10.155	0,39%
Şarkgaz	4.052	0,46%	245	0,19%	5.586	0,36%	9.883	0,38%
Argaz	1.473	0,17%	874	0,68%	7.307	0,47%	9.653	0,38%
Nargaz	558	0,06%	906	0,71%	7.192	0,46%	8.656	0,34%
Trabzongaz	3.087	0,35%	98	0,08%	5.408	0,35%	8.592	0,33%
Hürgaz	1.237	0,14%	15	0,01%	6.783	0,43%	8.035	0,31%
Erol Gaz	444	0,05%	536	0,42%	6.931	0,44%	7.911	0,31%
Hilal Tüp	1.708	0,19%	4.256	3,33%	1.526	0,10%	7.490	0,29%
Gap Gaz	994	0,11%	75	0,06%	6.396	0,41%	7.465	0,29%
Altingaz	309	0,04%	166	0,13%	6.805	0,44%	7.281	0,28%
Gazmer	458	0,05%	183	0,14%	5.846	0,37%	6.488	0,25%
Selgaz	348	0,04%	34	0,03%	5.818	0,37%	6.199	0,24%
Ogaz	167	0,02%	5.074	3,97%	280	0,02%	5.521	0,21%
Likitgaz	5.337	0,61%	0	0,00%	0	0,00%	5.337	0,21%
Akçagaz	2.573	0,29%	49	0,04%	2.622	0,17%	5.244	0,20%
Goldgaz	4.303	0,49%	9	0,01%	738	0,05%	5.049	0,20%
Kalegaz	2.306	0,26%	0	0,00%	1.537	0,10%	3.843	0,15%
Mavigölgaz	379	0,04%	0	0,00%	3.423	0,22%	3.802	0,15%
Eurogaz	629	0,07%	420	0,33%	2.033	0,13%	3.082	0,12%
Sorgun As	804	0,09%	26	0,02%	2.121	0,14%	2.951	0,11%
Güvengaz	2.194	0,25%	0	0,00%	736	0,05%	2.930	0,11%
Pegagaz	2.560	0,29%	0	0,00%	0	0,00%	2.560	0,10%
Hasgaz	875	0,10%	272	0,21%	1.203	0,08%	2.350	0,09%
Şiringaz	257	0,03%	21	0,02%	1.950	0,12%	2.228	0,09%
Netgaz	126	0,01%	0	0,00%	1.978	0,13%	2.103	0,08%
Çelebi Gaz	164	0,02%	123	0,10%	1.533	0,10%	1.820	0,07%
Selçuk Gaz	1.414	0,16%	35	0,03%	71	0,00%	1.520	0,06%
Class Gaz	310	0,04%	171	0,13%	798	0,05%	1.278	0,05%
Avgaz	89	0,01%	115	0,09%	619	0,04%	823	0,03%
Hitit Gaz	242	0,03%	0	0,00%	521	0,03%	763	0,03%
Asgaz	595	0,07%	0	0,00%	0	0,00%	595	0,02%
Egepet	46	0,01%	372	0,29%	24	0,00%	441	0,02%
Pamukkale Gaz	0	0,00%	0	0,00%	360	0,02%	360	0,01%
Birgaz	24	0,00%	46	0,04%	283	0,02%	353	0,01%
Güneşgaz	0	0,00%	0	0,00%	0	0,00%	0	0,00%
<b>Toplam</b>	<b>880.640</b>	<b>100</b>	<b>127.867</b>	<b>100</b>	<b>1.563.653</b>	<b>100</b>	<b>2.572.161</b>	<b>100</b>

### 3.2 İl Bazında Satışlar

Tablo 3.4: Satışlarının il bazında dağılımı

İl	Ocak-Mart		Nisan-Haziran		Temmuz-Eylül		Toplam	
	Satış (ton)	Pazar Payı	Satış (ton)	Pazar Payı	Satış (ton)	Pazar Payı	Satış (ton)	Pazar Payı
İstanbul	111.466	14,00%	112.459	13,11%	103.197	11,24%	<b>327.122</b>	<b>12,72%</b>
Ankara	77.276	9,70%	81.951	9,56%	84.111	9,16%	<b>243.337</b>	<b>9,46%</b>
İzmir	68.143	8,56%	65.064	7,59%	65.311	7,11%	<b>198.519</b>	<b>7,72%</b>
Antalya	37.573	4,72%	39.683	4,63%	40.489	4,41%	<b>117.745</b>	<b>4,58%</b>
Konya	25.595	3,21%	29.560	3,45%	33.461	3,64%	<b>88.615</b>	<b>3,45%</b>
Adana	24.942	3,13%	23.690	2,76%	24.674	2,69%	<b>73.306</b>	<b>2,85%</b>
Bursa	22.686	2,85%	23.983	2,80%	25.581	2,79%	<b>72.251</b>	<b>2,81%</b>
İçel	19.101	2,40%	19.099	2,23%	21.643	2,36%	<b>59.842</b>	<b>2,33%</b>
Kocaeli	17.257	2,17%	17.756	2,07%	17.990	1,96%	<b>53.003</b>	<b>2,06%</b>
Manisa	16.934	2,13%	17.866	2,08%	18.157	1,98%	<b>52.956</b>	<b>2,06%</b>
Kayseri	14.252	1,79%	17.624	2,05%	20.339	2,22%	<b>52.214</b>	<b>2,03%</b>
Muğla	14.023	1,76%	16.677	1,94%	18.362	2,00%	<b>49.063</b>	<b>1,91%</b>
Gaziantep	15.965	2,00%	16.016	1,87%	16.575	1,81%	<b>48.556</b>	<b>1,89%</b>
Samsun	13.448	1,69%	15.242	1,78%	17.892	1,95%	<b>46.583</b>	<b>1,81%</b>
Balıkesir	13.314	1,67%	14.929	1,74%	18.036	1,96%	<b>46.279</b>	<b>1,80%</b>
Sakarya	13.262	1,67%	14.437	1,68%	15.911	1,73%	<b>43.611</b>	<b>1,70%</b>
Aydın	13.057	1,64%	13.990	1,63%	15.242	1,66%	<b>42.288</b>	<b>1,64%</b>
Hatay	14.033	1,76%	13.411	1,56%	14.459	1,57%	<b>41.904</b>	<b>1,63%</b>
Denizli	12.991	1,63%	13.652	1,59%	14.722	1,60%	<b>41.365</b>	<b>1,61%</b>
Ş.Urfa	13.110	1,65%	12.677	1,48%	12.964	1,41%	<b>38.751</b>	<b>1,51%</b>
K.Maraş	10.603	1,33%	12.408	1,45%	13.982	1,52%	<b>36.993</b>	<b>1,44%</b>
Afyon	7.538	0,95%	9.640	1,12%	11.230	1,22%	<b>28.408</b>	<b>1,10%</b>
Eskişehir	8.234	1,03%	9.322	1,09%	10.560	1,15%	<b>28.116</b>	<b>1,09%</b>
Trabzon	7.959	1,00%	9.008	1,05%	10.439	1,14%	<b>27.407</b>	<b>1,07%</b>
Tekirdağ	8.230	1,03%	8.738	1,02%	9.364	1,02%	<b>26.331</b>	<b>1,02%</b>
Ordu	6.957	0,87%	8.587	1,00%	10.595	1,15%	<b>26.139</b>	<b>1,02%</b>
Diyarbakır	8.249	1,04%	8.211	0,96%	8.469	0,92%	<b>24.928</b>	<b>0,97%</b>
Zonguldak	6.600	0,83%	7.688	0,90%	8.387	0,91%	<b>22.675</b>	<b>0,88%</b>
Kütahya	6.243	0,78%	7.595	0,89%	8.654	0,94%	<b>22.492</b>	<b>0,87%</b>
Malatya	5.960	0,75%	7.574	0,88%	8.740	0,95%	<b>22.274</b>	<b>0,87%</b>
Sivas	4.900	0,62%	7.535	0,88%	9.263	1,01%	<b>21.697</b>	<b>0,84%</b>
Çorum	5.597	0,70%	7.044	0,82%	8.938	0,97%	<b>21.579</b>	<b>0,84%</b>
Isparta	6.285	0,79%	6.997	0,82%	8.081	0,88%	<b>21.364</b>	<b>0,83%</b>
Tokat	5.619	0,71%	7.177	0,84%	8.373	0,91%	<b>21.169</b>	<b>0,82%</b>
Yozgat	4.822	0,61%	6.588	0,77%	8.393	0,91%	<b>19.803</b>	<b>0,77%</b>
Çanakkale	5.796	0,73%	6.388	0,74%	7.354	0,80%	<b>19.538</b>	<b>0,76%</b>
Kırıkkale	6.193	0,78%	6.218	0,73%	7.110	0,77%	<b>19.522</b>	<b>0,76%</b>
Bolu	6.602	0,83%	5.895	0,69%	6.891	0,75%	<b>19.387</b>	<b>0,75%</b>
Kastamonu	4.780	0,60%	6.246	0,73%	7.692	0,84%	<b>18.718</b>	<b>0,73%</b>
Osmaniye	5.819	0,73%	5.940	0,69%	6.115	0,67%	<b>17.873</b>	<b>0,69%</b>
Elazığ	5.295	0,66%	6.086	0,71%	6.446	0,70%	<b>17.827</b>	<b>0,69%</b>
Giresun	4.334	0,54%	5.610	0,65%	7.348	0,80%	<b>17.292</b>	<b>0,67%</b>
Düzce	4.841	0,61%	5.365	0,63%	6.232	0,68%	<b>16.438</b>	<b>0,64%</b>
Erzurum	4.321	0,54%	5.650	0,66%	6.228	0,68%	<b>16.199</b>	<b>0,63%</b>
Aksaray	4.149	0,52%	5.160	0,60%	6.131	0,67%	<b>15.441</b>	<b>0,60%</b>
Burdur	4.357	0,55%	5.068	0,59%	5.868	0,64%	<b>15.293</b>	<b>0,59%</b>
Nevşehir	3.982	0,50%	5.215	0,61%	6.012	0,65%	<b>15.209</b>	<b>0,59%</b>
Amasya	4.068	0,51%	5.048	0,59%	6.065	0,66%	<b>15.182</b>	<b>0,59%</b>

devamı var

İl	Ocak-Mart		Nisan-Haziran		Temmuz-Eylül		Toplam	
	Satış	Pazar Payı	Satış	Pazar Payı	Satış	Pazar Payı	Satış	Pazar Payı
Adıyaman	5.047	0,63%	4.870	0,57%	5.077	0,55%	14.993	0,58%
Uşak	4.066	0,51%	4.744	0,55%	5.267	0,57%	14.077	0,55%
Edirne	4.077	0,51%	4.419	0,52%	4.953	0,54%	13.448	0,52%
Rize	3.391	0,43%	4.213	0,49%	5.038	0,55%	12.643	0,49%
Kırklareli	4.035	0,51%	3.838	0,45%	4.211	0,46%	12.084	0,47%
Niğde	3.338	0,42%	4.004	0,47%	4.726	0,51%	12.068	0,47%
Karabük	3.249	0,41%	3.943	0,46%	4.461	0,49%	11.653	0,45%
Mardin	3.416	0,43%	3.758	0,44%	4.045	0,44%	11.219	0,44%
Çankırı	3.793	0,48%	3.170	0,37%	4.079	0,44%	11.041	0,43%
Van	3.123	0,39%	3.779	0,44%	3.927	0,43%	10.829	0,42%
Kırşehir	2.415	0,30%	3.396	0,40%	4.044	0,44%	9.855	0,38%
Karaman	2.399	0,30%	2.805	0,33%	3.195	0,35%	8.399	0,33%
Sinop	2.153	0,27%	2.713	0,32%	3.500	0,38%	8.366	0,33%
Bilecik	2.574	0,32%	2.581	0,30%	2.817	0,31%	7.972	0,31%
Bartın	2.078	0,26%	2.585	0,30%	3.101	0,34%	7.764	0,30%
Erzincan	1.958	0,25%	2.571	0,30%	3.168	0,35%	7.697	0,30%
Yalova	2.080	0,26%	2.347	0,27%	2.861	0,31%	7.288	0,28%
Batman	2.399	0,30%	2.297	0,27%	2.312	0,25%	7.009	0,27%
Ağrı	1.522	0,19%	2.082	0,24%	2.277	0,25%	5.881	0,23%
Kars	1.336	0,17%	1.677	0,20%	1.809	0,20%	4.822	0,19%
Muş	1.201	0,15%	1.686	0,20%	1.824	0,20%	4.710	0,18%
Bitlis	1.162	0,15%	1.727	0,20%	1.788	0,19%	4.677	0,18%
Bingöl	1.170	0,15%	1.452	0,17%	1.597	0,17%	4.220	0,16%
Artvin	1.092	0,14%	1.310	0,15%	1.691	0,18%	4.093	0,16%
Siirt	1.341	0,17%	1.396	0,16%	1.301	0,14%	4.038	0,16%
Gümüşhane	871	0,11%	1.248	0,15%	1.567	0,17%	3.687	0,14%
Şırnak	1.023	0,13%	1.009	0,12%	938	0,10%	2.970	0,12%
Kilis	624	0,08%	810	0,09%	860	0,09%	2.294	0,09%
İğdır	649	0,08%	821	0,10%	749	0,08%	2.219	0,09%
Bayburt	551	0,07%	722	0,08%	902	0,10%	2.176	0,08%
Tunceli	574	0,07%	722	0,08%	779	0,08%	2.076	0,08%
Ardahan	402	0,05%	595	0,07%	663	0,07%	1.660	0,06%
Hakkari	479	0,06%	572	0,07%	579	0,06%	1.630	0,06%
<b>TOPLAM</b>	<b>796.350</b>	<b>100,00%</b>	<b>857.627</b>	<b>100,00%</b>	<b>918.183</b>	<b>100,00%</b>	<b>2.572.161</b>	<b>100,00%</b>

Tablo 3.5: Satışların il ve ürün bazında dağılımı

İl Adı	Tüplü LPG		Dökme LPG		Otogaz		Toplam	
	Satış (ton)	Oran	Satış (ton)	Oran	Satış (ton)	Oran	Satış (ton)	Oran
Adana	28.926	3,28%	3.566	2,79%	40.814	2,61%	73.306	2,85%
Adıyaman	3.985	0,45%	272	0,21%	10.737	0,69%	14.993	0,58%
Afyon	9.319	1,06%	809	0,63%	18.280	1,17%	28.408	1,10%
Ağrı	2.069	0,23%	94	0,07%	3.718	0,24%	5.881	0,23%
Aksaray	4.386	0,50%	874	0,68%	10.181	0,65%	15.441	0,60%
Amasya	5.748	0,65%	304	0,24%	9.130	0,58%	15.182	0,59%
Ankara	44.351	5,04%	9.266	7,25%	189.720	12,13%	243.337	9,46%
Antalya	33.064	3,75%	16.433	12,85%	68.247	4,36%	117.745	4,58%
Ardahan	1.055	0,12%	37	0,03%	568	0,04%	1.660	0,06%
Artvin	2.546	0,29%	40	0,03%	1.508	0,10%	4.093	0,16%
Aydın	15.549	1,77%	1.447	1,13%	25.292	1,62%	42.288	1,64%
Balıkesir	19.088	2,17%	1.407	1,10%	25.785	1,65%	46.279	1,80%
Bartın	3.227	0,37%	163	0,13%	4.374	0,28%	7.764	0,30%
Batman	3.265	0,37%	139	0,11%	3.604	0,23%	7.009	0,27%
Bayburt	954	0,11%	8	0,01%	1.214	0,08%	2.176	0,08%
Bilecik	3.029	0,34%	979	0,77%	3.963	0,25%	7.972	0,31%
Bingöl	2.465	0,28%	48	0,04%	1.707	0,11%	4.220	0,16%
Bitlis	2.002	0,23%	107	0,08%	2.569	0,16%	4.677	0,18%
Bolu	5.238	0,59%	3.649	2,85%	10.500	0,67%	19.387	0,75%
Burdur	3.964	0,45%	198	0,15%	11.132	0,71%	15.293	0,59%
Bursa	26.051	2,96%	3.898	3,05%	42.301	2,71%	72.251	2,81%
Çanakkale	8.709	0,99%	566	0,44%	10.264	0,66%	19.538	0,76%
Çankırı	4.356	0,49%	598	0,47%	6.087	0,39%	11.041	0,43%
Çorum	5.602	0,64%	332	0,26%	15.645	1,00%	21.579	0,84%
Denizli	14.453	1,64%	1.179	0,92%	25.734	1,65%	41.365	1,61%
Diyarbakır	9.605	1,09%	1.011	0,79%	14.312	0,92%	24.928	0,97%
Düzce	4.677	0,53%	980	0,77%	10.781	0,69%	16.438	0,64%
Edirne	7.578	0,86%	412	0,32%	5.459	0,35%	13.448	0,52%
Elazığ	8.564	0,97%	513	0,40%	8.750	0,56%	17.827	0,69%
Erzincan	2.995	0,34%	176	0,14%	4.526	0,29%	7.697	0,30%
Erzurum	5.947	0,68%	302	0,24%	9.950	0,64%	16.199	0,63%
Eskişehir	7.582	0,86%	2.131	1,67%	18.403	1,18%	28.116	1,09%
Gaziantep	18.772	2,13%	1.469	1,15%	28.316	1,81%	48.556	1,89%
Giresun	7.871	0,89%	207	0,16%	9.213	0,59%	17.292	0,67%
Gümüşhane	1.685	0,19%	25	0,02%	1.977	0,13%	3.687	0,14%
Hakkari	1.452	0,16%	178	0,14%	0	0,00%	1.630	0,06%
Hatay	16.913	1,92%	1.681	1,31%	23.310	1,49%	41.904	1,63%
İğdır	1.449	0,16%	19	0,02%	751	0,05%	2.219	0,09%
İsparta	5.873	0,67%	499	0,39%	14.991	0,96%	21.364	0,83%
İçel	23.471	2,67%	2.154	1,68%	34.217	2,19%	59.842	2,33%
İstanbul	115.612	13,13%	18.516	14,48%	192.995	12,34%	327.122	12,72%
İzmir	74.727	8,49%	14.406	11,27%	109.386	7,00%	198.519	7,72%
K.Maraş	11.478	1,30%	1.177	0,92%	24.338	1,56%	36.993	1,44%
Karabük	4.254	0,48%	404	0,32%	6.995	0,45%	11.653	0,45%
Karaman	2.811	0,32%	124	0,10%	5.464	0,35%	8.399	0,33%
Kars	2.587	0,29%	252	0,20%	1.983	0,13%	4.822	0,19%
Kastamonu	6.229	0,71%	184	0,14%	12.305	0,79%	18.718	0,73%
Kayseri	14.924	1,69%	727	0,57%	36.563	2,34%	52.214	2,03%
Kırıkkale	8.113	0,92%	291	0,23%	11.117	0,71%	19.522	0,76%
Kırklareli	5.789	0,66%	2.041	1,60%	4.254	0,27%	12.084	0,47%
Kırşehir	2.581	0,29%	137	0,11%	7.137	0,46%	9.855	0,38%
Kilis	895	0,10%	19	0,02%	1.380	0,09%	2.294	0,09%
Kocaeli	20.166	2,29%	6.723	5,26%	26.115	1,67%	53.003	2,06%
Konya	24.237	2,75%	2.583	2,02%	61.794	3,95%	88.615	3,45%
Kütahya	7.360	0,84%	282	0,22%	14.850	0,95%	22.492	0,87%
Malatya	8.371	0,95%	389	0,30%	13.514	0,86%	22.274	0,87%
Manisa	18.749	2,13%	1.560	1,22%	32.648	2,09%	52.956	2,06%
Mardin	3.307	0,38%	2.722	2,13%	5.191	0,33%	11.219	0,44%
Muğla	16.096	1,83%	5.163	4,04%	27.804	1,78%	49.063	1,91%
Muş	1.857	0,21%	35	0,03%	2.818	0,18%	4.710	0,18%
Nevşehir	4.816	0,55%	1.852	1,45%	8.541	0,55%	15.209	0,59%
Niğde	3.759	0,43%	344	0,27%	7.965	0,51%	12.068	0,47%
Ordu	11.312	1,28%	379	0,30%	14.448	0,92%	26.139	1,02%
Osmaniye	5.019	0,57%	229	0,18%	12.625	0,81%	17.873	0,69%
Rize	6.211	0,71%	159	0,12%	6.273	0,40%	12.643	0,49%

devamı var

İl Adı	T�pl� LPG		D�kme LPG		Otogaz		Toplam	
	Satıř (ton)	Oran	Satıř (ton)	Oran	Satıř (ton)	Oran	Satıř (ton)	Oran
Sakarya	13.153	1,49%	2.598	2,03%	27.860	1,78%	<b>43.611</b>	<b>1,70%</b>
Samsun	17.641	2,00%	696	0,54%	28.246	1,81%	<b>46.583</b>	<b>1,81%</b>
Siirt	2.084	0,24%	45	0,04%	1.908	0,12%	<b>4.038</b>	<b>0,16%</b>
Sinop	3.304	0,38%	80	0,06%	4.982	0,32%	<b>8.366</b>	<b>0,33%</b>
Sivas	7.407	0,84%	282	0,22%	14.008	0,90%	<b>21.697</b>	<b>0,84%</b>
ř.Urfa	6.866	0,78%	545	0,43%	31.340	2,00%	<b>38.751</b>	<b>1,51%</b>
řirnak	1.553	0,18%	244	0,19%	1.173	0,08%	<b>2.970</b>	<b>0,12%</b>
Tekirdađ	13.524	1,54%	2.325	1,82%	10.482	0,67%	<b>26.331</b>	<b>1,02%</b>
Tokat	8.244	0,94%	324	0,25%	12.600	0,81%	<b>21.169</b>	<b>0,82%</b>
Trabzon	14.171	1,61%	429	0,34%	12.807	0,82%	<b>27.407</b>	<b>1,07%</b>
Tunceli	1.317	0,15%	102	0,08%	657	0,04%	<b>2.076</b>	<b>0,08%</b>
Uřak	4.536	0,52%	124	0,10%	9.417	0,60%	<b>14.077</b>	<b>0,55%</b>
Van	6.721	0,76%	121	0,09%	3.988	0,26%	<b>10.829</b>	<b>0,42%</b>
Yalova	3.836	0,44%	342	0,27%	3.111	0,20%	<b>7.288</b>	<b>0,28%</b>
Yozgat	5.956	0,68%	495	0,39%	13.352	0,85%	<b>19.803</b>	<b>0,77%</b>
Zonguldak	11.230	1,28%	249	0,19%	11.196	0,72%	<b>22.675</b>	<b>0,88%</b>
<b>TOPLAM</b>	<b>880.640</b>	<b>100</b>	<b>127.867</b>	<b>100</b>	<b>1.563.653</b>	<b>100</b>	<b>2.572.161</b>	<b>100,00%</b>