

# PETROL PİYASASI SEKTÖR RAPORU

PETROL PİYASASI DAİRESİ BAŞKANLIĞI

**MAYIS**

# TABLolar LİSTESİ

<b>Tablo 1</b> 2013 Mayıs Ayı Toplam Petrol İthalatı (Ton)	6
<b>Tablo 2</b> Nisan 2013 – Mayıs 2013 Aylarına Ait Ülkelere Göre Toplam Petrol İthalatı	7
<b>Tablo 3</b> Nisan 2013 – Mayıs 2013 Aylarına Ait Ürünlere Göre Toplam Petrol İthalatı	8
<b>Tablo 4</b> 2012 Ocak – Mayıs Ayları ile 2013 Ocak – Mayıs Aylarına Ait Ürünlere Göre Toplam Petrol İthalatı	8
<b>Tablo 5</b> 2013 Mayıs Ayı Toplam Petrol İhracatı (Ton)	10
<b>Tablo 6</b> Nisan 2013 – Mayıs 2013 Aylarına Ait Ülkelere Göre Toplam Petrol İhracatı	11
<b>Tablo 7</b> Nisan 2013 – Mayıs 2013 Aylarına Ait Ürünlere Göre Toplam Petrol İhracatı	12
<b>Tablo 8</b> 2012 Ocak – Mayıs Ayları ile 2013 Ocak – Mayıs Aylarına Ait Ürünlere Göre Toplam Petrol İhracatı	12
<b>Tablo 9</b> 2013 Mayıs Ayı Rafineri Üretimi (Ton)*	14
<b>Tablo 10</b> 2012 Ocak – Mayıs Ayları ile 2013 Ocak – Mayıs Aylarına Ait Rafineri Üretimi (Ton)	15
<b>Tablo 11</b> 2013 Mayıs Ayı Rafineri Satışları (Ton)	16
<b>Tablo 12</b> 2013 Mayıs Ayı Dağıtıcı Lisansı Sahiplerinin Temin Kaynaklarına Göre Dağılımı	17
<b>Tablo 13</b> 2013 Mayıs Ayı Dağıtıcı Satışları*	18
<b>Tablo 14</b> 2012 Ocak – Mayıs Ayları ile 2013 Ocak – Mayıs Aylarına Ait Dağıtıcı Satışları	26
<b>Tablo 15</b> 2013 Mayıs Ayında Akaryakıt Bayilerinde Kredi Kartı ve Banka Kartı Kullanılarak Yapılan İşlemler*	31
<b>Tablo 16</b> 2013 Mayıs Ayı Akaryakıt Toptan Fiyatları	31
<b>Tablo 17</b> 2013 Mayıs Ayı Akaryakıt Dağıtım Fiyatları	32
<b>Tablo 18</b> 2013 Mayıs Ayı Akaryakıt Bayi Fiyatları	32
<b>Tablo 19</b> 2013 Mayıs Ayı Seçilmiş AB Ülkeleri* Ortalama Bayi Fiyatı Değişimi	33
<b>Tablo 20</b> 2013 Mayıs Ayı Ortalama Fiyat Oluşumu	33
<b>Tablo 21</b> 2013 Mayıs Ayı Petrol Piyasası Genel Görünümü (Ton)	34

# ŞEKİLLER LİSTESİ

<b>Şekil 1</b> 2013 Mayıs Ayı Petrol İthalatının Ülkelere Göre Dağılımı	9
<b>Şekil 2</b> 2013 Mayıs Ayı Petrol İthalatının Ürünlere Göre Dağılımı	9
<b>Şekil 3</b> 2013 Mayıs Ayı Petrol İhracatının Ülkelere Göre Dağılımı	13
<b>Şekil 4</b> 2013 Mayıs Ayı Petrol İhracatının Ürünlere Göre Dağılımı	13
<b>Şekil 5</b> 2013 Mayıs Ayı Bayiler Aracılığı ile Yapılan Motorin Türleri Satışı*	27
<b>Şekil 6</b> 2013 Mayıs Ayı Bayiler Aracılığı ile Yapılan Benzin Türleri Satışı*	27
<b>Şekil 7</b> 2013 Mayıs Ayı Bayiler Aracılığı ile Yapılan Fuel Oil Türleri Satışı	28
<b>Şekil 8</b> 2013 Mayıs Ayı Bayiler Aracılığı ile Yapılan Gazyağı Satışı	28
<b>Şekil 9</b> 2013 Mayıs Ayı İstasyonlu Bayi Satışlarının Ürünlere Göre Dağılımı*	29
<b>Şekil 10</b> 2013 Mayıs Ayı İstasyonsuz Bayi Satışlarının Ürünlere Göre Dağılımı	29
<b>Şekil 11</b> 2013 Mayıs Ayında Akaryakıt Bayileri Aracılığıyla Yapılan Motorin ve Benzin Türündeki Pompa Satışlarının Günlere Göre Dağılımı (litre)	30

“Petrol Piyasası Bilgi Sistemi Yönetmeliği”nin 7 nci maddesinin üçüncü fıkrası hükmü çerçevesinde “Bildirim Düzeltme Talebi”nde bulunan firmalar, Kurumun ilgili yetkilisi gözetimi ve onayı dâhilinde veri düzeltmeleri yapabilmektedirler. Söz konusu düzeltmelerden dolayı aylık dönemler itibarıyla yayımlanan Sektör Raporları arasında firmalar bazında rakamsal uyumsuzluklar olabilmektedir. Bu tür farklılıklar Kurumumuz tarafından dikkatle takip edilmekte ve asgariye indirgenmektedir.

# ÖZET

## ÜRETİM

- Rafinerici lisansı sahiplerinin toplam benzin ve motorin üretimi 1.160.150 ton olurken, toplam petrol ürünleri üretimi 2.009.468 ton olarak gerçekleşmiştir.
- Rafinerici lisansı sahiplerinin, 2012 yılı Ocak-Mayıs aylarına göre 2013 yılı Ocak- Mayıs aylarında toplam üretimi yaklaşık % 1,6 azalarak 8.189.769 ton olmuştur.

## İTHALAT

- Ham petrol ithalatı<sup>1</sup>, geçen aya göre % 19 artarak 1.985.549 ton olarak gerçekleşmiştir.
- Motorin ithalatı, bir önceki aya göre % 13,4 artarak 894.800 ton<sup>2</sup> olarak gerçekleşmiştir.
- 2013 yılı Ocak-Mayıs aylarında ham petrol<sup>3</sup> ithalatı, geçen yılın aynı dönemine göre yaklaşık % 1 artarak 7.320.004 ton olmuştur.
- 2012 yılı Ocak- Mayıs aylarına göre 2013 yılı Ocak- Mayıs aylarında motorin ithalatı % 12 artarak 3.632.308 ton olarak gerçekleşmiştir.

## İHRACAT

- Benzin ihracatı bir önceki aya göre yaklaşık % 21 artarak 241.962 ton olarak gerçekleşmiştir.
- Rafinerici, dağıtıcı ve ihrakiye teslimi lisansı sahiplerinin havacılık yakıtları ihracatı geçen aya göre % 39 artış göstererek 243.806 ton<sup>4</sup> olurken, bu oran Denizcilik yakıtlarında % 12 azalış göstererek 162.832 ton olmuştur.
- 2013 yılı Ocak- Mayıs aylarında benzin ihracatı bir önceki yılın aynı dönemine göre % 1 artarak 1.062.447 ton olmuştur.
- Havacılık yakıtları ihracatı, 2012 yılının Ocak- Mayıs aylarına göre 2013 yılı Ocak- Mayıs aylarında % 11 artarak 859.565 ton olurken bu durum denizcilik yakıtlarında % 35 azalarak 775.726 ton olmuştur.

<sup>1</sup> Kondensat ithalatını içerir.

<sup>2</sup> Motorin ve Motorin (Biodizel ihtiva eden) ithalatını ifade eder.

<sup>3</sup> Kondensat içerir.

<sup>4</sup> Jet Yakıtı ve Uçak Benzini ihracatını ifade eder.

### YURTIÇİ SATIŞLAR <sup>5</sup>

- Dağıtıcı lisansı sahiplerinin yurtiçi benzin satışları 159.140 ton olarak gerçekleşmiş, motorin satışları ise 1.519.871 ton olmuştur.
- 2012 yılı Ocak- Mayıs aylarına göre 2013 yılı Ocak- Mayıs aylarında yurtiçi benzin türleri satışları yaklaşık % 1,5 artarak 701.208 ton olarak gerçekleşmiş, motorin türleri satışları ise % 8,5 artarak 6.358.539 ton olmuştur.

### BAYİLER ARACILIĞI İLE YAPILAN AKARYAKIT SATIŞLARI

- 2013 yılı Mayıs ayında bayilik lisansı sahipleri; motorin türlerinin %70,74'ünü, benzin türlerinin %99,29'unu ve gazyağının da %47'sini pompa aracılığı ile satmıştır.
- Mayıs 2013 döneminde Fuel Oil türlerine ilişkin satışlar, söz konusu ürünlerin istasyonlu ve istasyonsuz bayilerin tankına giriş olmadan yapılmıştır.
- 2013 yılı Mayıs döneminde istasyonlu bayiler aracılığıyla yapılan satışların %99,41'lik kısmını beyaz ürün (benzin ve motorin türleri) satışları oluşturmaktadır.
- Mayıs 2013 döneminde istasyonsuz bayiler tarafından yapılan siyah ürün satışlarının %57,77'lik kısmını kalorifer yakıtı satışları oluşturmaktadır.
- Mayıs 2013 döneminde ülkemiz genelinde kredi kartı ve banka kartı ile yapılan işlemlerin sırasıyla %10,28'lik ve %6,90'lık kısımları akaryakıt bayileri tarafından gerçekleştirilmiştir.
- Mayıs 2013 döneminde ülkemiz genelinde kredi kartı ve banka kartı ile yapılan işlem tutarlarının sırasıyla %10,73'lük ve %10,32'lik kısımları akaryakıt bayileri tarafından gerçekleştirilmiştir. Bu kapsamda, aynı dönemde bayiler tarafından kredi ve banka kartları ile yaklaşık 3,90 milyar TL'lik akaryakıt satışı yapılmıştır.

### FİYAT HAREKETLERİ

- Mayıs 2013 döneminde benzin ortalama satış fiyatı Nisan 2013 dönemine göre % 0,2 azalarak 4,63 TL/l olmuştur.
- Mayıs 2013 döneminde motorin ortalama satış fiyatı Nisan 2013 dönemine göre % 0,2 azalarak 4,04 TL/l olmuştur.

<sup>5</sup> Serbest dolaşımdaki akaryakıtın bayi ve serbest kullanıcılara satışını ifade eder.

Tablo 1- 2013 Mayıs Ayı Toplam Petrol İthalatı (Ton)

Ülkeler	Fuel Oil (Kükürt Oranı %0.1'i geçen ancak %1'i geçmeyenler)	Ham Petrol	Jet Yakıtı	Kurşunsuz Benzin 95 Oktan	Motorin	Motorin (Biodizel ihtiva eden)	Rafineri Ara Ürünleri*	Genel Toplam
Azerbaycan	-	17.337	-	-	-	-	-	17.337
Bulgaristan	-	-	-	-	26.480	-	-	26.480
Çeşitli	-	-	-	-	119.138	-	-	119.138
Hindistan	-	-	-	-	215.385	1.628	-	217.013
Hollanda	-	-	-	-	-	-	9.952	9.952
Irak	-	575.629	-	-	-	-	-	575.629
İngiltere	-	-	-	-	1.859	-	-	1.859
İran	-	446.895	-	-	-	-	-	446.895
İsrail	-	-	3.028	100	121.338	2.500	-	126.966
İtalya	25.373	31.301	-	-	100.126	-	-	156.800
Kazakistan	-	153.114	-	-	-	-	-	153.114
Libya	-	132.776	-	-	-	-	-	132.776
Rusya Federasyonu	-	139.656	-	-	63.342	-	239.748	442.746
Suudi Arabistan	-	488.841	-	-	-	-	3.227	492.068
Yunanistan	-	-	59.741	-	241.004	2.000	-	302.745
<b>Genel Toplam</b>	<b>25.373</b>	<b>1.985.549</b>	<b>62.769</b>	<b>100</b>	<b>888.672</b>	<b>6.128</b>	<b>252.927</b>	<b>3.221.518</b>

\*2710.19.31.00.00 ve 2909.19.90.00.13 GTİP numaralı ürünleri içerir.

**Tablo 2- Nisan 2013 – Mayıs 2013 Aylarına Ait Ülkelere Göre Toplam Petrol İthalatı**

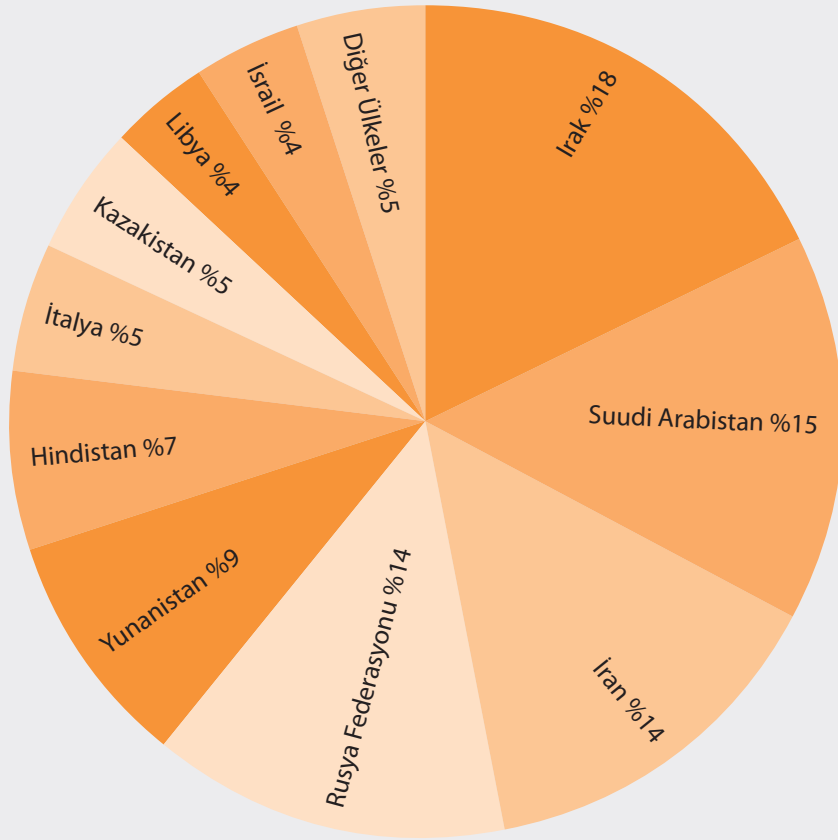
Ülkeler	Miktarı (ton)		Payı (%)		Değişim (%) Nisan 2013 -> Mayıs 2013
	Nisan 2013	Mayıs 2013	Nisan 2013	Mayıs 2013	
Azerbaycan	36.104	17.337	1	<1	-52
Bulgaristan	62.954	26.480	2	<1	-58
Çeşitli	55.775	119.138	2	4	114
Fransa	2.123	-	<1	-	-100
Hindistan	209.393	217.013	8	7	4
Hollanda	3.000	9.952	<1	<1	232
Irak	468.762	575.629	17	18	23
İngiltere	-	1.859	17	<1	-
İran	465.462	446.895	17	14	-4
İsrail	215.454	126.966	8	4	-41
İtalya	83.758	156.800	3	5	87
Kazakistan	116.473	153.114	4	5	32
Libya	132.552	132.776	5	4	<1
Mısır	3.940	-	<1	-	-100
Nijerya	125.019	-	5	-	-100
Romanya	4.937	-	<1	-	-100
Rusya Federasyonu	330.433	442.746	12	14	34
Suudi Arabistan	204.980	492.068	8	15	140
Yunanistan	215.618	302.745	8	9	40
<b>Genel Toplam</b>	<b>2.736.737</b>	<b>3.221.518</b>	<b>100</b>	<b>100</b>	<b>18</b>

Tablo 3- Nisan 2013 – Mayıs 2013 Aylarına Ait Ürünlere Göre Toplam Petrol İthalatı

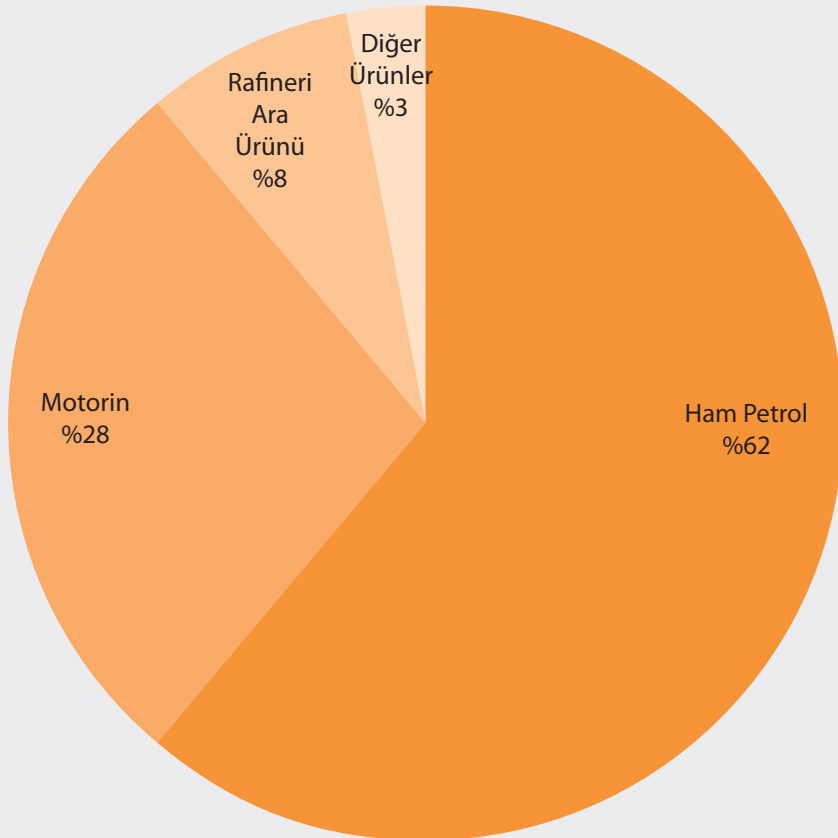
Ürün Adı	Miktarı (ton)		Payı (%)		Değişim (%)
	Nisan 2013	Mayıs 2013	Nisan 2013	Mayıs 2013	
Fuel Oil (Kükürt Oranı %0.1'i geçen ancak %1'i geçmeyenler)	23.839	25.373	1	1	6
Jet Yakıtı	25.837	62.769	1	2	143
Kurşunsuz Benzin 95 Oktan	301	100	<1	<1	-67
Motorin	756.273	888.672	28	28	18
Ham Petrol	1.664.780	1.985.549	61	61	19
Motorin (Biodizel ihtiva eden)	32.920	6.128	1	<1	-81
Rafineri Ara Ürünü	230.653	252.927	8	8	10
Uçak Benzini	2.134	-	<1	-	-100
<b>Genel Toplam</b>	<b>2.736.737</b>	<b>3.221.518</b>	<b>100</b>	<b>100</b>	<b>18</b>

Tablo 4- 2012 Ocak – Mayıs Ayları ile 2013 Ocak – Mayıs Aylarına Ait Ürünlere Göre Toplam Petrol İthalatı

Ürün Adı	Miktarı (ton)		Payı (%)		Değişim (%)
	2012 Ocak-Mayıs	2013 Ocak-Mayıs	2012 Ocak-Mayıs	2013 Ocak-Mayıs	
Kurşunsuz Benzin 95 Oktan	26.841	10.385	<1	<1	-61
Katkılı Kurşunsuz Benzin 95 Oktan	-	482	-	<1	-
Uçak Benzini	1.529	2.134	<1	<1	40
Jet Yakıtı	144.402	148.540	1	1	3
Fuel Oil (Kükürt Oranı %0.1'i geçen ancak %1'i geçmeyenler)	405.177	270.734	3	29	-33
Yüksek Kükürtlü Fuel Oil(Kükürt Oranı % 1 i geçenler)	12.602	-	<1	-	-100
Kalorifer Yakıtı (Kükürt Oranı %0.1i geçen ancak %1i geçmeyenler)	-	500	-	<1	-
Ham Petrol	7.314.438	7.320.004	61	59	<1
Motorin (Biodizel İhtiva Eden)	41.321	54.124	<1	<1	31
Motorin	3.207.044	3.578.184	27	29	12
Kondensat	5.634	29.568	<1	<1	425
Rafineri Ara Ürünü	921.920	998.777	8	8	8
<b>Genel Toplam</b>	<b>12.080.908</b>	<b>12.413.432</b>	<b>100</b>	<b>100</b>	<b>3</b>



Şekil 1- 2013 Mayıs Ayı Petrol İthalatının Ülkelere Göre Dağılımı



Şekil 2-2013 Mayıs Ayı Petrol İthalatının Ürünlere Göre Dağılımı

Tablo 5- 2013 Mayıs Ayı Toplam Petrol İhracatı (Ton)

Ülkeler*	Deniz Motorini	Denizcilik Yakıtı	Diğerleri**	Jet Yakıtı	Kurşunsuz Benzin 95 Oktan	Motorin	Motorin (Biodizel İhtiva Eden)	Yüksek Küçürtlü Fuel Oil (Kükürt oranı %1'i geçenler)	Genel Toplam
Malta	195	34.089	-	2.724	-	-	-	65.728	102.736
Mısır	799	3.743	-	379	64.835	80	-	-	69.836
Cezayir	100	28.870	-	204	32.878	-	-	-	62.052
K.K.T.C.	60	140	3.677	7.649	4.159	2.112	-	30.224	48.021
İtalya	940	13.719	-	27.979	-	-	25	-	42.663
Hollanda	-	100	-	5.385	34.981	-	-	-	40.466
Birleşik Arap Emirlikleri	51	200	-	3.166	36.905	-	-	-	40.322
Güney Afrika Cumhuriyeti	-	240	-	-	34.917	-	-	-	35.157
İspanya	55	1.236	-	300	30.020	-	-	-	31.611
Almanya	-	-	-	16.937	-	-	-	-	16.937
Rusya Federasyonu	774	1.527	-	9.321	3.267	-	-	-	14.889
Ukrayna	1.517	3.411	-	2.372	-	-	-	-	7.300
İngiltere	-	90	-	7.207	-	-	-	-	7.297
Çeşitli	9.333	61.643	-	160.183	-	613	286	-	232.058
<b>Genel Toplam</b>	<b>13.824</b>	<b>149.008</b>	<b>3.677</b>	<b>243.806</b>	<b>241.962</b>	<b>2.805</b>	<b>311</b>	<b>95.952</b>	<b>751.345</b>

\*İhracatı aynı döneme ait toplam ihracatın %1'inden fazla olan ülkelere yer verilmiştir.

\*\*2710.19.47.00.18 GTİP numaralı ürünlerin ihracatını gösterir.

**Tablo 6-** Nisan 2013 – Mayıs 2013 Aylarına Ait Ülkelere Göre Toplam Petrol İhracatı

Ülkeler*	Miktarı (ton)		Payı (%)		Değişim (%)
	Nisan 2013	Mayıs 2013	Nisan 2013	Mayıs 2013	
Almanya	10.513	16.937	2	2	61
Çeşitli	208.183	231.414	34	31	11
Cebelitarık	53.337	633	9	<1	-99
İtalya	44.311	42.663	7	6	-4
K.K.T.C.	18.686	48.021	3	6	157
Malta	5.823	102.736	1	14	1.664
Mısır	73.451	69.836	12	9	-5
İngiltere	2.772	7.297	<1	1	163
Güney Afrika Cumhuriyeti	30	35.157	<1	5	117.090
İspanya	708	31.611	<1	4	4.365
Rusya Federasyonu	10.438	14.889	2	2	43
Hollanda	38.792	40.466	6	5	4
Hollanda Antilleri	34.912	-	6	-	-100
Birleşik Arap Emirlikleri	32.895	40.322	5	5	23
Cezayir	32.813	62.052	5	8	89
Umman	30.724	11	5	<1	-99
Ukrayna	6.396	7.300	1	1	14
<b>Genel Toplam</b>	<b>604.784</b>	<b>751.345</b>	<b>100</b>	<b>100</b>	<b>24</b>

\*İhracatı aynı döneme ait toplam ihracatın %1'inden fazla olan ülkelere yer verilmiş olup, bu oranın altında ihracata sahip ülkeler "Çeşitli" başlığı altında gösterilmiştir.

Tablo 7 - Nisan 2013 – Mayıs 2013 Aylarına Ait Ürünler Göre Toplam Petrol İhracatı

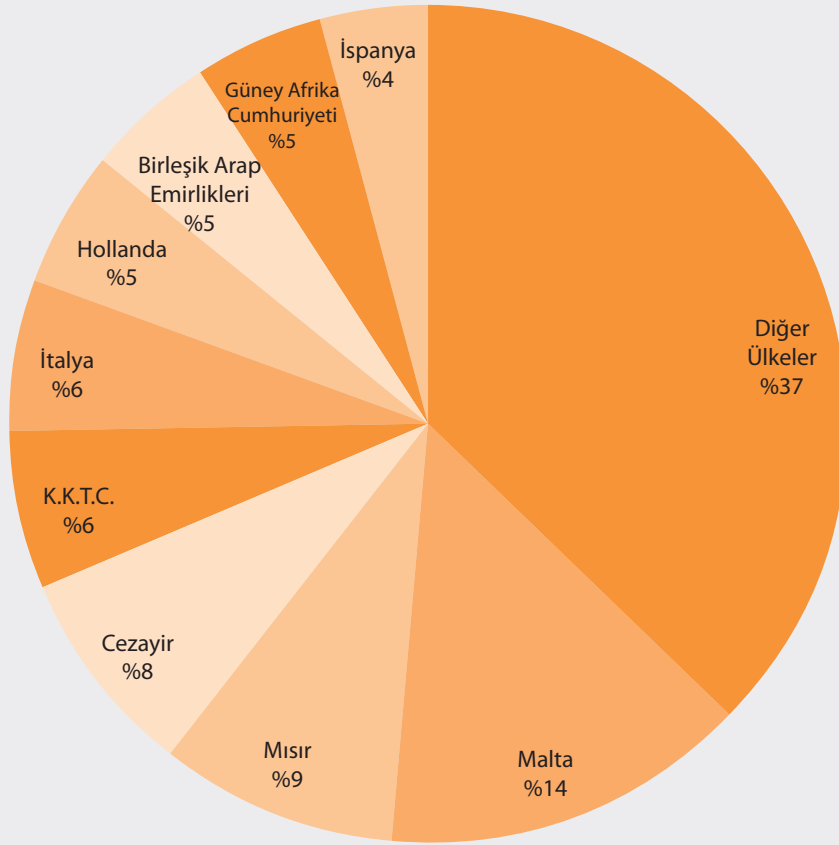
Ürün Adı	Miktarı (ton)		Payı (%)		Değişim (%)
	Nisan 2013	Mayıs 2013	Nisan 2013	Mayıs 2013	
Deniz Motorini	14.287	13.824	2	2	-3
Denizcilik Yakıtı	170.753	149.008	28	20	-13
Diğerleri*	3.698	3.677	1	<1	-1
Jet Yakıtı	175.386	243.806	29	32	39
Kurşunsuz Benzin 95 Oktan	199.152	241.962	33	32	21
Motorin	2.568	2.805	<1	<1	9
Yüksek Kükürtlü Fuel Oil (Kükürt oranı %1'i geçenler)	38.892	95.952	6	13	147
Motorin (Biodizel İhtiva Eden)	48	311	<1	<1	548
<b>Genel Toplam</b>	<b>604.784</b>	<b>751.345</b>	<b>100</b>	<b>100</b>	<b>24</b>

\*2710.19.47.00.18 GTİP numaralı ürünlerin ihracatını gösterir.

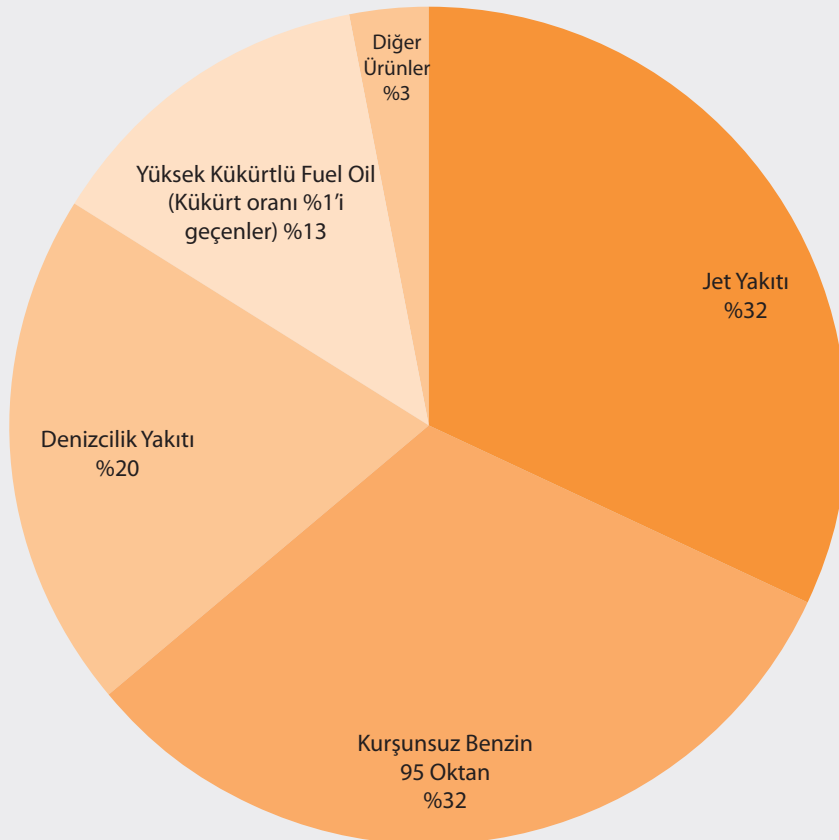
Tablo 8 - 2012 Ocak – Mayıs Ayları ile 2013 Ocak – Mayıs Aylarına Ait Ürünler Göre Toplam Petrol İhracatı

Ürün Adı	Miktarı (ton)		Payı (%)		Değişim (%)
	2012 Ocak-Mayıs	2013 Ocak-Mayıs	2012 Ocak-Mayıs	2013 Ocak-Mayıs	
Kurşunsuz Benzin 95 Oktan	1.049.990	1.062.447	30	33	1
Uçak Benzini	4	-	<1	-	-100
Jet Yakıtı	776.785	859.565	22	27	11
Motorin	11.276	10.431	<1	<1	-7
Yüksek Kükürtlü Fuel Oil (Kükürt Oranı % 1 i geçenler)	462.608	486.737	13	15	5
Deniz Motorini	48.772	61.153	1	2	25
Denizcilik Yakıtı	1.146.790	714.573	33	22	-38
Diğerleri*	21.361	18.632	<1	1	-13
Motorin (Biodizel İhtiva Eden)	-	359	-	<1	-
<b>Genel Toplam</b>	<b>3.517.586</b>	<b>3.213.897</b>	<b>100</b>	<b>100</b>	<b>-9</b>

\* 2710.19.47.00.18 GTİP numaralı ürünlerin ihracatını gösterir.



Şekil3- 2013 Mayıs Ayı Petrol İhracatının Ülkelere Göre Dağılımı



Şekil4-2013 Mayıs Ayı Petrol İhracatının Ürünlere Göre Dağılımı

Tablo 9- 2013 Mayıs Ayı Rafineri Üretimi (Ton)\*

Ürün Adı	İzmit Rafinerisi	İzmir Rafinerisi	Kırıkkale Rafinerisi	Batman Rafinerisi	Genel Toplam
Baz yağlar	0	17.618	0	0	17.618
Bitümen	107.239	37.659	81.592	58.146	284.636
Denizcilik Yakıtı (Artık)	52.598	101.908	0	0	154.506
Denizcilik Yakıtı (Damıtık)	12.405	3.868	0	0	16.273
Diğer Motorin	0	4.416	0	0	4.416
Diğer Ürünler**	-138.789	-53.083	28.103	37.561	-126.208
Fuel Oil (Kükürt Oranı %0.1i geçen ancak %1i geçmeyenler)	-14.222	-6.349	-5	-2.743	-23.319
Fuel Oil (Kükürt Oranı %0.1i geçmeyenler)	0	0	0	0	0
Gazyağı	0	1.425	5.664	0	7.089
Jet Yakıtı (Kerosen)	181.656	119.401	32.271	0	333.328
Kalorifer Yakıtı (Kükürt Oranı %0.1i geçen ancak %1i geçmeyenler)	17.320	1.308	0	0	18.628
Kalorifer Yakıtı (Kükürt Oranı %0.1i geçmeyenler)	0	0	0	0	0
Kurşunsuz Benzin 95 Oktan	197.907	164.812	40.143	-16	402.846
Kurşunsuz Benzin 98 Oktan	0	0	0	0	0
LPG	35.021	24.948	9.848	0	69.817
Motorin	328.802	294.138	134.394	-30	757.304
Motorin (Biodizel ihtiva eden)	0	0	0	0	0
Nafta	-1.319	25.351	-10.878	6.878	20.032
Yüksek Kükürtlü Fuel Oil (Kükürt oranı %1i geçenler)	18.034	56.339	-1.871	0	72.502
<b>Genel Toplam</b>	<b>796.652</b>	<b>793.759</b>	<b>319.261</b>	<b>99.796</b>	<b>2.009.468</b>

\*Tabloda üretim miktarının eksi olması, stokta bulunan ya da ithal edilen ürünün rafineri tarafından yeniden kullanıldığını ve bu ürünle yeni ürünün ya da ürünlerin üretildiğini gösterir.

\*\*Diğer Ürünler hesaplanırken Ara Ürünler dikkate alınmıştır.

**Tablo 10-** 2012 Ocak – Mayıs Ayları ile 2013 Ocak – Mayıs Aylarına Ait Rafineri Üretimi (Ton)

Ürün Adı	Miktarı (ton)		Payı (%)		Değişim (%) Ocak-Mayıs 2012 Ocak-Mayıs 2013
	2012 Ocak-Mayıs	2013 Ocak-Mayıs	2012 Ocak-Mayıs	2013 Ocak-Mayıs	
<b>Benzin Türleri</b>	1.656.547	1.719.466	19,9	21,0	<b>3,8</b>
<b>Motorin Türleri</b>	2.779.604	2.943.957	33,4	36,0	<b>5,9</b>
<b>Fuel Oil Türleri</b>	363.841	453.406	4,4	5,5	<b>24,6</b>
<b>Denizcilik Yakıtları</b>	1.217.652	797.867	14,6	9,7	<b>-34,5</b>
<b>Havacılık Yakıtları</b>	1.201.603	1.293.955	14,4	15,8	<b>7,7</b>
<b>LPG</b>	290.577	283.370	3,5	3,5	<b>-2,5</b>
<b>Gazyağı</b>	14.415	26.438	0,2	0,3	<b>83,4</b>
<b>Bitümen</b>	686.018	844.118	8,2	10,3	<b>23,0</b>
<b>Bazyağ</b>	118.774	56.170	1,5	0,7	<b>-52,7</b>
<b>Diğerleri</b>	-3.960	-228.978	-0,1	-2,8	<b>5.682,3</b>
<b>Genel Toplam</b>	<b>8.325.071</b>	<b>8.189.769</b>	<b>100</b>	<b>100</b>	<b>-1,6</b>

\*2012 Ocak-Mayıs aylarına ait Denizcilik Yakıtları üretiminin 2013 yılının aynı dönemine göre % 35 azaldığı görülmektedir. Bu azalış, 01/01/2012 itibarıyla Fuel Oil ürünlerinin özelliklerinde iyileştirme yapılmasına bağlı olarak bu ürünlerin GTIP numaraları ve isimlerinde yapılan değişikliklerden kaynaklanmaktadır. Bu değişiklikler kapsamında, 2012 yılında teknik özellikleri yeni düzenlemeye göre uyumsuz olan ürünler Denizcilik Yakıtı üretiminde kullanılmamıştır.

Tablo 11- 2013 Mayıs Ayı Rafineri Satışları (Ton)

Ürün Adı	İzmit Rafinerisi	İzmir Rafinerisi	Kırıkkale Rafinerisi	Batman Rafinerisi	Genel Toplam
Ara Ürünler	0	8.028	0	0	8.028
Baz yağlar	0	14.624	0	0	14.624
Beyaz İspirto & SBP	175	0	0	18	193
Bitümen	83.576	46.485	68.613	60.756	259.430
Denizcilik Yakıtı (Artık)	781	10.086	0	0	10.867
Denizcilik Yakıtı (Damıtık)	0	0	0	0	0
Diğer Ürünler	5.774	9.848	2447	0	18.069
Fuel Oil (Kükürt Oranı %0.1i geçen ancak %1i geçmeyenler)	7.191	7.746	0	0	14.937
Fuel Oil (Kükürt Oranı %0.1i geçmeyenler)	0	0	0	0	0
Gazyağı	0	1.694	1.571	0	3.265
Jet Yakıtı (Kerosen)	41.089	29.186	30.977	0	101.252
Kalorifer Yakıtı (Kükürt Oranı %0.1i geçen ancak %1i geçmeyenler)	10.712	2.116	0	0	12.828
Kalorifer Yakıtı (Kükürt Oranı %0.1i geçmeyenler)	0	0	0	0	0
Katkılı Kurşunsuz Benzin 95 Oktan	0	0	0	0	0
Kurşunsuz Benzin 95 Oktan	80.822	40.422	37.861	2.614	161.719
Kurşunsuz Benzin 98 Oktan	0	0	0	0	0
LPG	33.930	24.771	17.363	0	76.064
Motorin	304.866	259.596	182.696	17.190	764.348
Motorin (Biodizel ihtiva eden)	0	0	0	0	0
Nafta	0	10018	0	0	10018
Yüksek Kükürtlü Fuel Oil (Kükürt oranı %1i geçenler)	0	0	1.300	0	1.300
<b>Genel Toplam</b>	<b>568.916</b>	<b>464.620</b>	<b>342.828</b>	<b>80.578</b>	<b>1.456.942</b>

Tablo 12- 2013 Mayıs Ayı Dağıtıcı Lisansı Sahiplerinin Temin Kaynaklarına Göre Dağılımı

Ürün Adı	Rafineriden Temin	Dağıtıcılar Arası Temin	İthalat	Diğer Temin*
Kurşunsuz Benzin 95 Oktan	159.684	15.373	100	352
Katkılı Kurşunsuz Benzin 95 Oktan	1.970	510	0	0
Kurşunsuz Benzin 98 Oktan	0	0	0	0
Motorin	730.229	184.965	851.823	3.581
Kalorifer Yakıtı (Kükürt Oranı %0.1i geçmeyenler)	464	0	0	25
Kalorifer Yakıtı (Kükürt Oranı %0.1i geçen ancak %1i geçmeyenler)	8.866	254	0	0
Fuel Oil (Kükürt Oranı %0.1i geçmeyenler)	5	0	0	0
Fuel Oil (Kükürt Oranı %0.1i geçen ancak %1i geçmeyenler)	14.918	2.304	1.500	0
Yüksek Kükürtlü Fuel Oil (Kükürt oranı %1i geçenler)	5.992	0	0	0
Gazyağı	3.118	0	0	0
Jet Yakıtı	13.686	258	62.769	0
Uçak Benzini	0	0	0	0
Denizcilik Yakıtı	0	0	0	0
Denizcilik Motorini	0	0	0	0
Harmanlanan Etanol	195	3	0	1.859
Harmanlanan Biodizel	0	0	0	0
Otobiodizel	0	930	0	2.086
Motorin (Biodizel İhtiva Eden)	10.995	32.967	6.128	11.175
<b>Genel Toplam</b>	<b>950.122</b>	<b>237.564</b>	<b>922.320</b>	<b>19.078</b>

\*Diğer Temin: Biodizel Üreticisinden ve diğer yollarla temin.

Tablo 13- 2013 Mayıs Ayı Dağıtıcı Satışları\*

Sıra No	Firma Adı	Akaryakıt Türü	Satış Miktarı*** (Ton)	Genel Toplam *** (Ton)	Piyasa Payı (%)	Genel Piyasa Payı (%)
1	OMV PETROL OFİSİ ANONİM ŞİRKETİ	Benzin Türleri	35.269	389.070	22,2	22,7
		Motorin Türleri	346.577		22,8	
		Fuel Oil Türleri	7.056		26,1	
		Diğer	168		2,8	
2	OPET PETROLCÜLÜK ANONİM ŞİRKETİ	Benzin Türleri	31.880	300.590	20,0	17,6
		Motorin Türleri	266.563		17,5	
		Fuel Oil Türleri	2.064		7,6	
		Diğer	83		1,4	
3	SHELL & TURCAS PETROL ANONİM ŞİRKETİ	Benzin Türleri	38.634	288.467	24,3	16,8
		Motorin Türleri	249.316		16,4	
		Fuel Oil Türleri	501		1,9	
		Diğer	16		0,3	
4	BP PETROLLERİ ANONİM ŞİRKETİ	Benzin Türleri	19.360	152.244	12,2	8,9
		Motorin Türleri	130.967		8,6	
		Fuel Oil Türleri	1.602		5,9	
		Diğer	315		5,2	
5	TOTAL OIL TÜRKİYE ANONİM ŞİRKETİ	Benzin Türleri	8.789	105.264	5,5	6,1
		Motorin Türleri	95.102		6,3	
		Fuel Oil Türleri	956		3,5	
		Diğer	417		6,9	
6	TP PETROL DAĞITIM ANONİM ŞİRKETİ	Benzin Türleri	1.574	48.937	1,0	2,9
		Motorin Türleri	37.159		2,4	
		Fuel Oil Türleri	10.204		37,8	
		Diğer	-		-	
7	LUKOİL EURASIA PETROL A.Ş.	Benzin Türleri	3.090	39.818	1,9	2,3
		Motorin Türleri	36.483		2,4	
		Fuel Oil Türleri	155		0,6	
		Diğer	90		1,5	

Sıra No	Firma Adı	Akaryakıt Türü	Satış Miktarı*** (Ton)	Genel Toplam *** (Ton)	Piyasa Payı (%)	Genel Piyasa Payı (%)
8	AYTEMİZ AKARYAKIT DAĞITIM ANONİM ŞİRKETİ	Benzin Türleri	2.764	32.594	1,7	1,9
		Motorin Türleri	29.179		1,9	
		Fuel Oil Türleri	456		1,7	
		Diğer	195		3,2	
9	ALTINBAŞ PETROL VE TİCARET ANONİM ŞİRKETİ	Benzin Türleri	1.842	31.377	1,2	1,8
		Motorin Türleri	29.307		1,9	
		Fuel Oil Türleri	228		0,8	
		Diğer	-		-	
10	MILAN PETROL SANAYİ VE TİCARET ANONİM ŞİRKETİ	Benzin Türleri	2.257	30.276	1,4	1,8
		Motorin Türleri	27.604		1,8	
		Fuel Oil Türleri	380		1,4	
		Diğer	35		0,6	
11	BALPET PETROL ÜRÜNLERİ TAŞIMACILIK SANAYİ VE TİCARET ANONİM ŞİRKETİ	Benzin Türleri	1.252	26.201	0,8	1,5
		Motorin Türleri	24.753		1,6	
		Fuel Oil Türleri	170		0,6	
		Diğer	26		0,4	
12	KADOOĞLU PETROLÇÜLÜK TAŞIMACILIK TİCARET SANAYİ İTHALAT VE İHRACAT ANONİM ŞİRKETİ	Benzin Türleri	1.093	25.978	0,7	1,5
		Motorin Türleri	24.591		1,6	
		Fuel Oil Türleri	44		0,2	
		Diğer	250		4,1	
13	TURKUVAZ PETROL ÜRÜNLERİ ANONİM ŞİRKETİ	Benzin Türleri	1.084	24.143	0,7	1,4
		Motorin Türleri	22.688		1,5	
		Fuel Oil Türleri	182		0,7	
		Diğer	189		3,1	
14	TERMOPET AKARYAKIT NAKLIYAT VE TİCARET LİMİTED ŞİRKETİ	Benzin Türleri	1.235	22.907	0,8	1,3
		Motorin Türleri	21.474		1,4	
		Fuel Oil Türleri	171		0,6	
		Diğer	27		0,4	

Sıra No	Firma Adı	Akaryakıt Türü	Satış Miktarı*** (Ton)	Genel Toplam *** (Ton)	Piyasa Payı (%)	Genel Piyasa Payı (%)
15	SİYAM PETROLÇÜLÜK SAN. VE TİC. A.Ş. (S OİL)	Benzin Türleri	874	18.248	0,5	1,1
		Motorin Türleri	17.169		1,1	
		Fuel Oil Türleri	65		0,2	
		Diğer	140		2,3	
16	TECO PETROLÇÜLÜK SANAYİ VE TİCARET ANONİM ŞİRKETİ	Benzin Türleri	971	17.840	0,6	1,0
		Motorin Türleri	16.604		1,1	
		Fuel Oil Türleri	113		0,4	
		Diğer	152		2,5	
17	PETLINE PETROL ÜRÜNLERİ TİCARET A.Ş.	Benzin Türleri	858	14.417	0,5	0,8
		Motorin Türleri	13.231		0,9	
		Fuel Oil Türleri	195		0,7	
		Diğer	133		2,2	
18	AKPET AKARYAKIT DAĞITIM A.Ş.	Benzin Türleri	883	14.347	0,6	0,8
		Motorin Türleri	12.240		0,8	
		Fuel Oil Türleri	1.174		4,3	
		Diğer	50		0,8	
19	STARPET GARZAN AKARYAKIT DAĞITIM PAZARLAMA ANONİM ŞİRKETİ	Benzin Türleri	775	12.618	0,5	0,7
		Motorin Türleri	11.527		0,8	
		Fuel Oil Türleri	316		1,2	
		Diğer	-		-	
20	N-PET PETROL ÜRÜNLERİ PAZARLAMA NAKLİYE SANAYİ TİCARET VE DAĞITIM LTD.ŞTİ.	Benzin Türleri	823	12.323	0,5	0,7
		Motorin Türleri	11.230		0,7	
		Fuel Oil Türleri	242		0,9	
		Diğer	28		0,5	
21	KALELİ BEST OİL PETROLÇÜLÜK TİCARET ANONİM ŞİRKETİ	Benzin Türleri	462	11.337	0,3	0,7
		Motorin Türleri	10.488		0,7	
		Fuel Oil Türleri	112		0,4	
		Diğer	275		4,5	

Sıra No	Firma Adı	Akaryakıt Türü	Satış Miktarı*** (Ton)	Genel Toplam *** (Ton)	Piyasa Payı (%)	Genel Piyasa Payı (%)
22	MİRSOY PETROL DAĞITIM TURİZM VE NAKLİYE SANAYİ TİCARET ANONİM ŞİRKETİ	Benzin Türleri	14		<0,1	
		Motorin Türleri	10.711	10.725	0,7	0,6
		Fuel Oil Türleri	-		-	
		Diğer	-		-	
23	ENERJİ PETROL ÜRÜNLERİ PAZARLAMA A.Ş.	Benzin Türleri	550		0,3	
		Motorin Türleri	9.126	9.801	0,6	0,6
		Fuel Oil Türleri	48		0,2	
		Diğer	77		1,3	
24	CAN ASLAN PETROLÇÜLÜK SAN. A.Ş.	Benzin Türleri	414		0,3	
		Motorin Türleri	6.794	7.319	0,4	0,4
		Fuel Oil Türleri	30		0,1	
		Diğer	81		1,3	
25	ULUSLARARASI AKARYAKIT DAĞITIM LİMİTED ŞİRKETİ	Benzin Türleri	7		<0,1	
		Motorin Türleri	6.829	6.836	0,4	0,4
		Fuel Oil Türleri	-		-	
		Diğer	-		-	
26	DELTA AKARYAKIT TİCARET ANONİM ŞİRKETİ	Benzin Türleri	470		0,3	
		Motorin Türleri	5.863	6.356	0,4	0,4
		Fuel Oil Türleri	14		0,1	
		Diğer	9		0,1	
27	MAKRO PETROL ÜRÜNLERİ OTOMOTİV PLASTİK METAL VE ENJEKSİYON SANAYİ VE TİCARET ANONİM ŞİRKETİ	Benzin Türleri	217		0,1	
		Motorin Türleri	4.859	5.116	0,3	0,3
		Fuel Oil Türleri	-		-	
		Diğer	40		0,7	
28	DAMLAM OİL AKARYAKIT ANONİM ŞİRKETİ	Benzin Türleri	-		-	
		Motorin Türleri	2.638	5.011	0,2	0,3
		Fuel Oil Türleri	-		-	
		Diğer	2.373		39,2	

Sıra No	Firma Adı	Akaryakıt Türü	Satış Miktar*** (Ton)	Genel Toplam *** (Ton)	Piyasa Payı (%)	Genel Piyasa Payı (%)
29	OZAN ENERJİ LPG AKARYAKIT DAĞITIM VE NAKLİYE TİCARET ANONİM ŞİRKETİ	Benzin Türleri	208	4.918	0,1	0,3
		Motorin Türleri	4.710		0,3	
		Fuel Oil Türleri	-		-	
		Diğer	-		-	
30	PASİFİK LİMAN İŞLETMECİLİĞİ VE PETROLCÜLÜK TİCARET ANONİM ŞİRKETİ	Benzin Türleri	197	4.063	0,1	0,2
		Motorin Türleri	3.650		0,2	
		Fuel Oil Türleri	19		0,1	
		Diğer	197		3,3	
31	VTM AKARYAKIT PETROL ÜRÜNLERİ DAĞITIM SANAYİ VE TİCARET ANONİM ŞİRKETİ	Benzin Türleri	324	3.716	0,2	0,2
		Motorin Türleri	3.283		0,2	
		Fuel Oil Türleri	81		0,3	
		Diğer	28		0,5	
32	PARKOİL PETROL ÜRÜNLERİ TAŞIMACILIK SANAYİ VE TİCARET ANONİM ŞİRKETİ	Benzin Türleri	78	3.255	<0,1	0,2
		Motorin Türleri	3.137		0,2	
		Fuel Oil Türleri	40		0,1	
		Diğer	-		-	
33	ANTOİL AKARYAKIT DAĞITIM SANAYİ VE TİCARET ANONİM ŞİRKETİ	Benzin Türleri	154	3.145	0,1	0,2
		Motorin Türleri	2.951		0,2	
		Fuel Oil Türleri	40		0,1	
		Diğer	-		-	
34	RMG PETROL ÜRÜNLERİ DAĞITIM SANAYİ ANONİM ŞİRKETİ	Benzin Türleri	51	2.987	<0,1	0,2
		Motorin Türleri	2.255		0,1	
		Fuel Oil Türleri	295		1,1	
		Diğer	386		6,4	
35	TÜRKOİL PETROL ÜRÜNLERİ SAN. TİC. VE DAĞITIM A.Ş.	Benzin Türleri	257	2.958	0,2	0,2
		Motorin Türleri	2.681		0,2	
		Fuel Oil Türleri	20		0,1	
		Diğer	-		-	

Sıra No	Firma Adı	Akaryakıt Türü	Satış Miktarı*** (Ton)	Genel Toplam *** (Ton)	Piyasa Payı (%)	Genel Piyasa Payı (%)
36	SÜPER AKARYAKIT DAĞITIM TİCARET ANONİM ŞİRKETİ	Benzin Türleri	3		<0,1	
		Motorin Türleri	2.659	2.662	0,2	0,2
		Fuel Oil Türleri	-		-	
		Diğer	-		-	
37	RODE PETROL KİMYA DEPOLAMA VE LOJİSTİK SANAYİ TİCARET LİMİTED ŞİRKETİ	Benzin Türleri	15		<0,1	
		Motorin Türleri	2.224	2.239	0,1	0,1
		Fuel Oil Türleri	-		-	
		Diğer	-		-	
38	SOCAR TURKEY PETROL ENERJİ DAĞITIM SAN.VE TİC.A.Ş.	Benzin Türleri	-		-	
		Motorin Türleri	2.064	2.064	0,1	0,1
		Fuel Oil Türleri	-		-	
		Diğer	-		-	
39	BİRLEŞİK PETROL ANONİM ŞİRKETİ	Benzin Türleri	61		<0,1	
		Motorin Türleri	1.740	1.969	0,1	0,1
		Fuel Oil Türleri	18		0,1	
		Diğer	150		2,5	
40	PARS PETROL MADENİ YAĞLAR İTHALAT İHRACAT PAZARLAMA SANAYİ VE TİCARET ANONİM ŞİRKETİ	Benzin Türleri	54		<0,1	
		Motorin Türleri	1.703	1.769	0,1	0,1
		Fuel Oil Türleri	12		<0,1	
		Diğer	-		-	
41	ÇEKEN AKARYAKIT DAĞITIM SANAYİ VE TİCARET LİMİTED ŞİRKETİ	Benzin Türleri	60		<0,1	
		Motorin Türleri	1.361	1.521	0,1	0,1
		Fuel Oil Türleri	-		-	
		Diğer	100		1,7	
42	SAMANYOLU ENERJİ NAKLİYAT PETROL VE SANAYİ TİCARET LİMİTED ŞİRKETİ	Benzin Türleri	100		0,1	
		Motorin Türleri	1.114	1.221	0,1	0,1
		Fuel Oil Türleri	7		<0,1	
		Diğer	-		-	

Sıra No	Firma Adı	Akaryakıt Türü	Satış Miktarı*** (Ton)	Genel Toplam *** (Ton)	Piyasa Payı (%)	Genel Piyasa Payı (%)
43	MOLAVER AKARYAKIT DAĞITIM TAŞIMACILIK İNŞAAT İTHALAT İHRACAT SANAYİ VE TİCARET LİMİTED ŞİRKETİ	Benzin Türleri	31	1.099	<0,1	0,1
		Motorin Türleri	1.068		0,1	
		Fuel Oil Türleri	-		-	
		Diğer	-		-	
44	MMG PETROL DAĞITIM VE PAZ. İÇ VE DIŞ TİC. A.Ş.	Benzin Türleri	-	555	-	<0,1
		Motorin Türleri	532		<0,1	
		Fuel Oil Türleri	-		-	
		Diğer	23		0,4	
45	PETSİA PETROLÇÜLÜK ANONİM ŞİRKETİ	Benzin Türleri	7	507	<0,1	<0,1
		Motorin Türleri	500		<0,1	
		Fuel Oil Türleri	-		-	
		Diğer	-		-	
46	CV YAPI İNŞAAT PETROL NAKLIYE HAFRİYAT TA-AHHÜT SANAYİ VE TİCARET LİMİTED ŞİRKETİ	Benzin Türleri	31	367	<0,1	<0,1
		Motorin Türleri	336		<0,1	
		Fuel Oil Türleri	-		-	
		Diğer	-		-	
47	İPRA ENERJİ ANONİM ŞİRKETİ	Benzin Türleri	23	247	<0,1	<0,1
		Motorin Türleri	224		<0,1	
		Fuel Oil Türleri	-		-	
		Diğer	-		-	
48	TÜRKİSH OIL PETROLÇÜLÜK ANONİM ŞİRKETİ	Benzin Türleri	-	210	-	<0,1
		Motorin Türleri	210		<0,1	
		Fuel Oil Türleri	-		-	
		Diğer	-		-	
49	ANA AKARYAKIT LPG LNG CNG DAĞITIM SANAYİ VE TİCARET ANONİM ŞİRKETİ	Benzin Türleri	29	202	<0,1	<0,1
		Motorin Türleri	173		<0,1	
		Fuel Oil Türleri	-		-	
		Diğer	-		-	

Sıra No	Firma Adı	Akaryakıt Türü	Satış Miktarı*** (Ton)	Genel Toplam *** (Ton)	Piyasa Payı (%)	Genel Piyasa Payı (%)
50	SANOİL PETROL ÜRÜNLERİ SANAYİ VE TİCARET ANONİM ŞİRKETİ	Benzin Türleri	-		-	
		Motorin Türleri	95	95	<0,1	<0,1
		Fuel Oil Türleri	-		-	
		Diğer	-		-	
51	MAKSPET AKARYAKIT DAĞITIM SANAYİ VE TİCARET LİMİTED ŞİRKETİ	Benzin Türleri	3		<0,1	
		Motorin Türleri	71	74	<0,1	<0,1
		Fuel Oil Türleri	-		-	
		Diğer	-		-	
52	ASYA AKARYAKIT TİCARET VE SANAYİ ANONİM ŞİRKETİ	Benzin Türleri	12		<0,1	
		Motorin Türleri	27	39	<0,1	<0,1
		Fuel Oil Türleri	-		-	
		Diğer	-		-	
53	ERGAZ AKARYAKIT LPG LNG CNG DAĞITIM SANAYİ VE TİCARET LİMİTED ŞİRKETİ	Benzin Türleri	1		<0,1	
		Motorin Türleri	31	32	<0,1	<0,1
		Fuel Oil Türleri	-		-	
		Diğer	-		-	
TOPLAM AKARYAKIT TÜRLERİNE GÖRE TOPLAM			159.140			
		<b>Benzin Türleri</b>	159.140			
		<b>Motorin Türleri</b>	1.519.871			
		<b>Fuel Oil Türleri</b>	27.010			
		<b>Diğer</b>	6.053			
		<b>GENEL TOPLAM</b>	<b>1.712.074</b>			

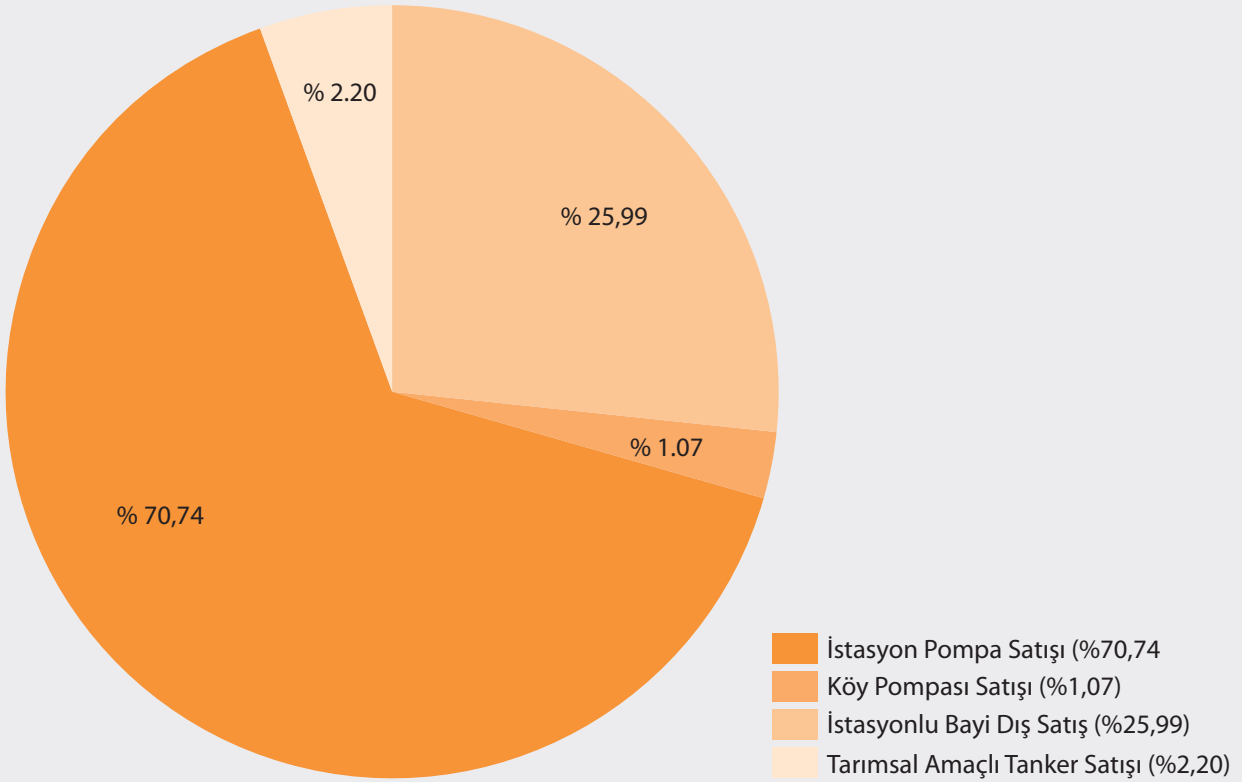
\* Piyasa içinde serbest kullanıcıya teslim edilen ÖTV'li ve ÖTV'siz satışları, lisans sahibinin bayilerine teslim ettiği miktarları (TTS dahil), piyasa içinde ihrakiye hariç diğer ÖTV'siz satışları ve Askeri teslim kapsamında yapılan satışları içerir.

\*\* Tabloda yer almayan Dağıtıcı Lisansı Sahiplerinin satışı ya da satışlarına ilişkin bildirim bulunmamaktadır.

\*\*\* Askeri satış miktarlarını içerir.

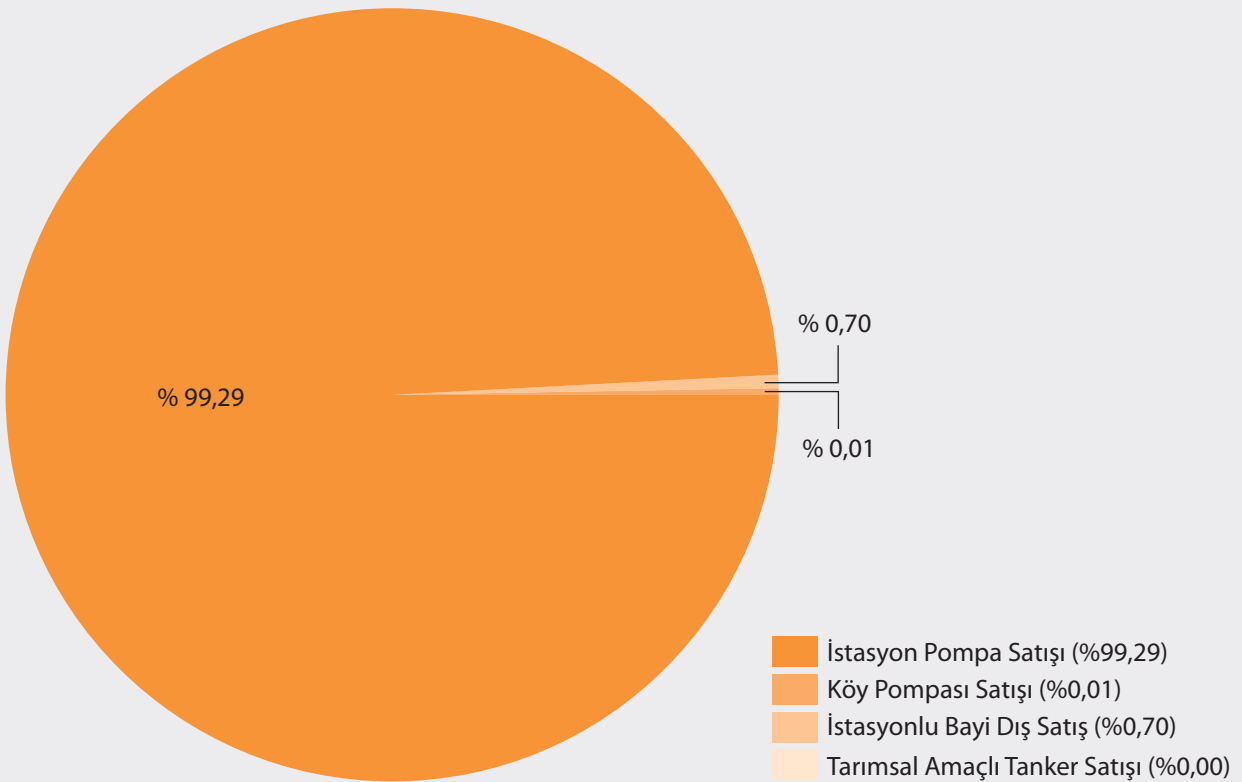
Tablo 14- 2012 Ocak – Mayıs Ayları ile 2013 Ocak – Mayıs Aylarına Ait Dağıtıcı Satışları

Ürün Adı	Miktarı (ton)		Payı (%)		Değişim (%) Ocak-Mayıs 2012 Ocak-Mayıs 2013
	2012 Ocak-Mayıs	2013 Ocak-Mayıs	2012 Ocak-Mayıs	2013 Ocak-Mayıs	
Benzin Türleri	690.624	701.208	10	9,6	1,5
Motorin Türleri	5.862.551	6.358.539	84,9	86,9	8,5
Fuel Oil Türleri	330.214	229.006	4,8	3,1	-30,6
Diğer	19.080	28.192	0,3	0,4	47,8
<b>Genel Toplam</b>	<b>6.902.469</b>	<b>7.316.945</b>	<b>100</b>	<b>100</b>	<b>6,0</b>



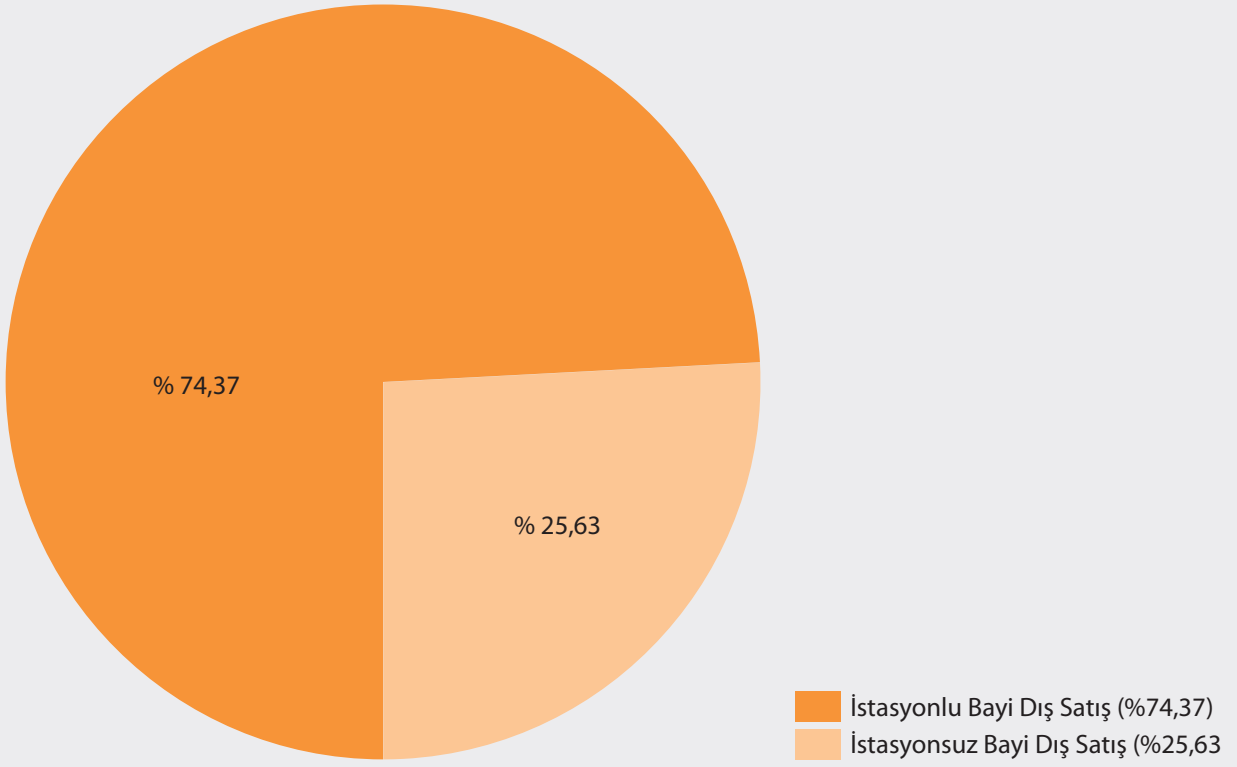
**Şekil 5-2013 Mayıs Ayı Bayiler Aracılığı ile Yapılan Motorin Türleri Satışı\***

\*Motorin türleri sadece istasyonlu bayi tarafından satılabilmekte olup; bu şekilde yer alan dış satış, bayinin istasyon tankına girmeden son kullanıcıya yaptığı satışı ifade eder.

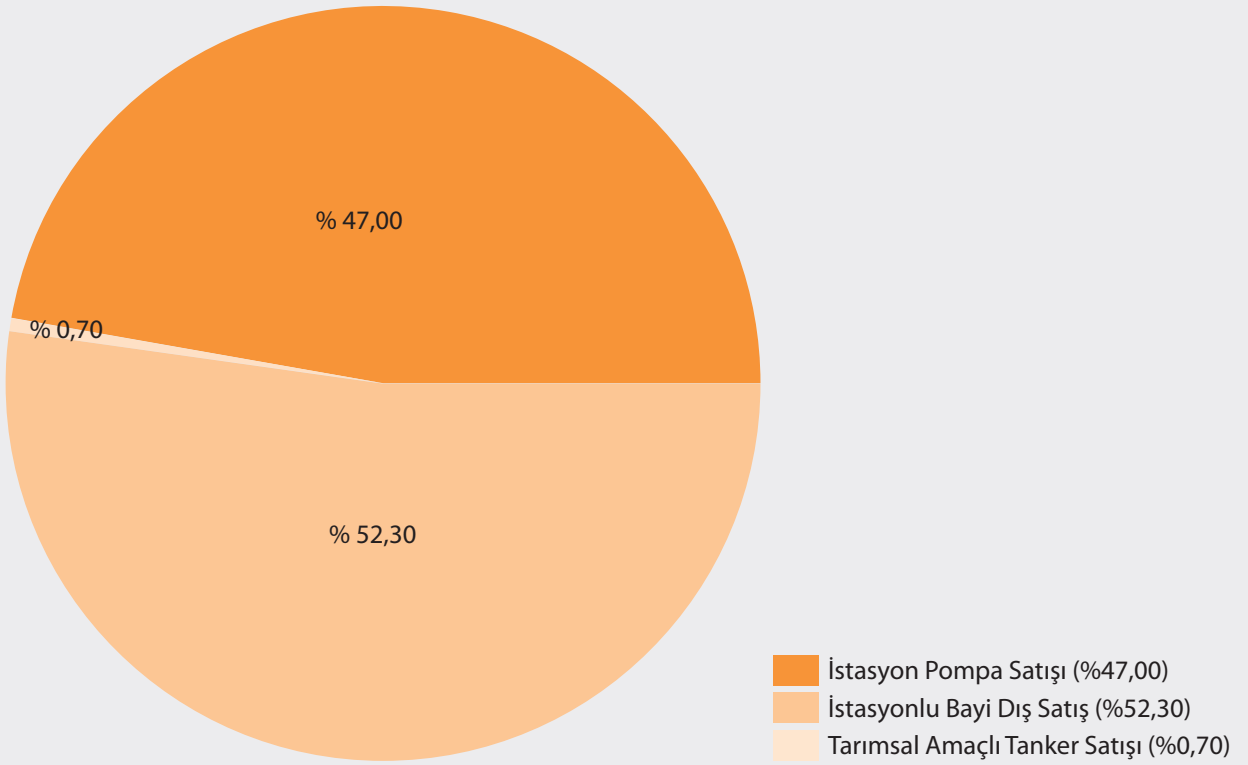


**Şekil 6-2013 Mayıs Ayı Bayiler Aracılığı ile Yapılan Benzin Türleri Satışı\***

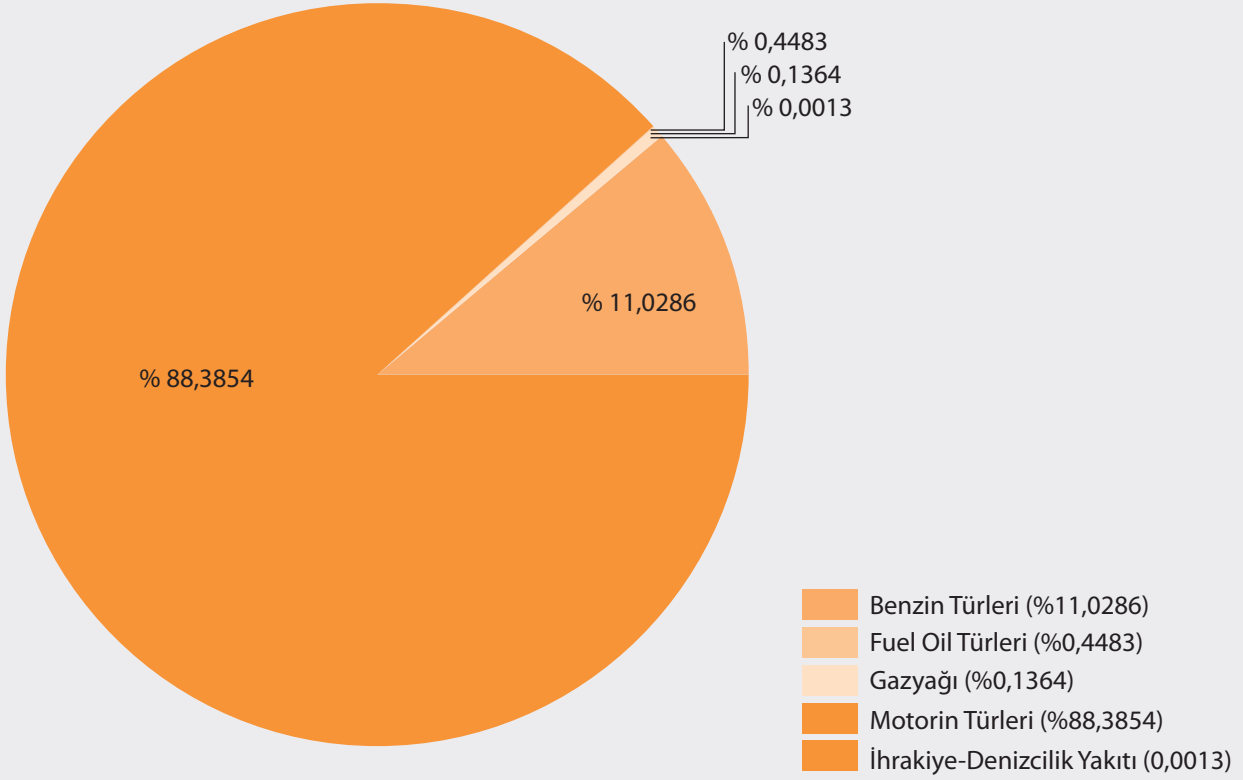
\*Benzin türleri sadece istasyonlu bayi tarafından satılabilmekte olup; bu şekilde yer alan dış satış, bayinin istasyon tankına girmeden son kullanıcıya yaptığı satışı ifade eder.



Şekil 7- 2013 Mayıs Ayı Bayiler Aracılığı ile Yapılan FuelOil Türleri Satışı

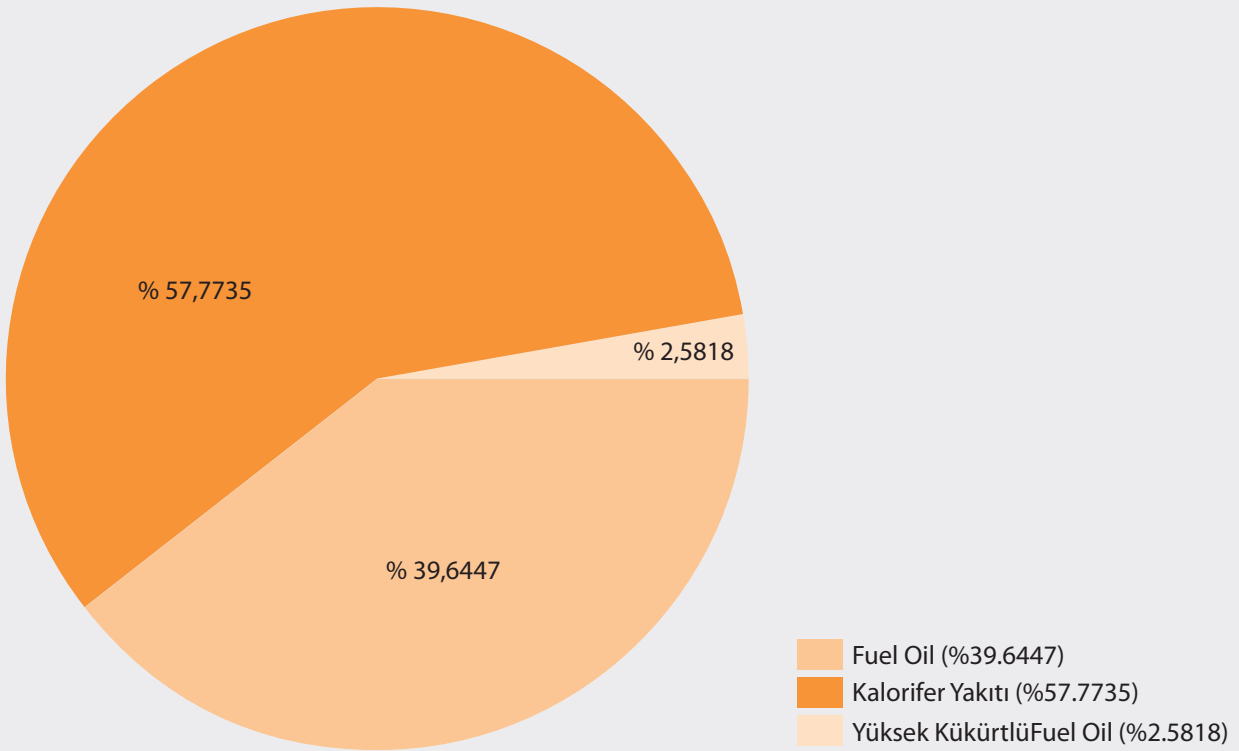


Şekil 8- 2013 Mayıs Ayı Bayiler Aracılığı ile Yapılan Gazyağı Satışı

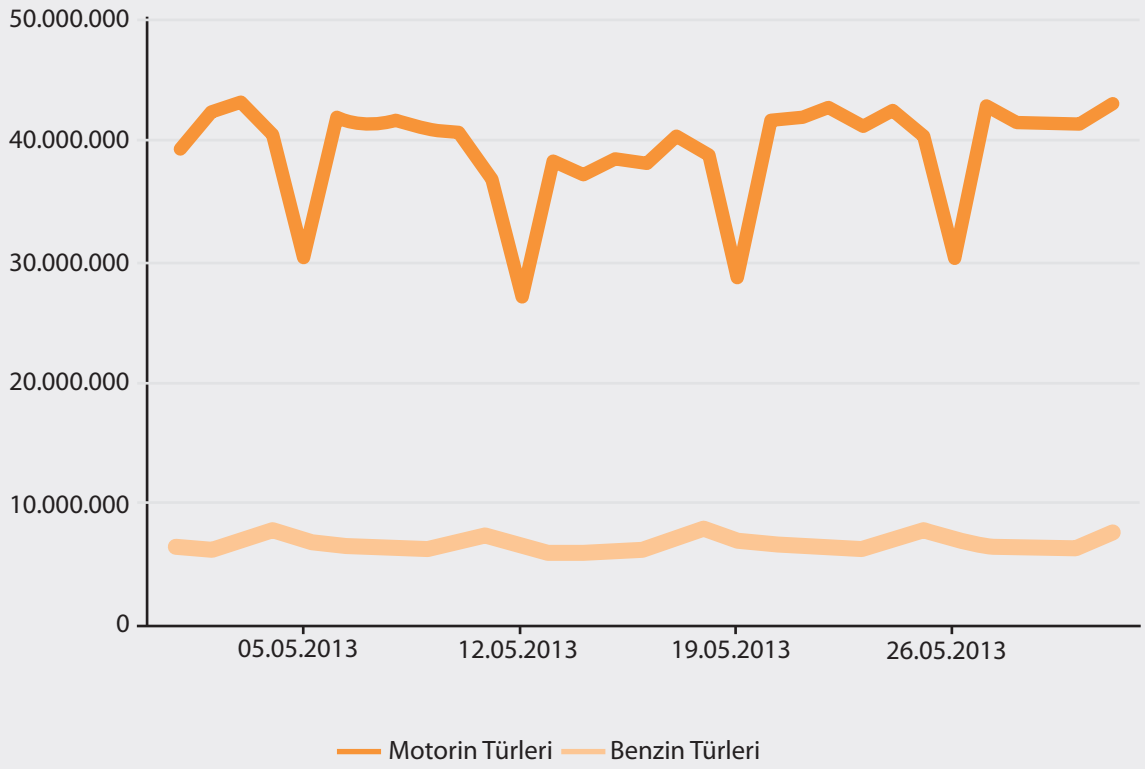


**Şekil 9- 2013 Mayıs Ayı İstasyonlu Bayi Satışlarının Ürünlere Göre Dağılımı\***

\*İstasyonlu bayi satışları; bayilerin dış satış, istasyon pompası, lisansa derç edilmiş köy pompası ve tarımsal amaçlı satış tankeri aracılığı ile yapmış olduğu satışların tamamını içerir.



**Şekil 10- 2013 Mayıs Ayı İstasyonsuz Bayi Satışlarının Ürünlere Göre Dağılımı**



**Şekil 11-** 2013 Mayıs Ayında Akaryakıt Bayileri Aracılığıyla Yapılan Motorin ve Benzin Türündeki Pompa Satışlarının Günlere Göre Dağılımı (litre)

**Tablo 15-** 2013 Mayıs Ayında Akaryakıt Bayilerinde Kredi Kartı ve Banka Kartı Kullanılarak Yapılan İşlemler\*

İşyeri Grubu	İşlem Adedi		İşlem Tutarı(Milyon TL)		İşyeri Sayıları**	
	(Kredi Kartı)	(Banka Kartı)	(Kredi Kartı)	(Banka Kartı)	Sanal	3-D Secure
Akaryakıt Bayileri	23.972.049	3.606.572	3.689,27	216,89	55.073	4.537
Toplam	233.244.545	52.232.809	34.394,48	2.102,29	1.610.169	54.135
Pay	%10,28	%6,90	%10,73	%10,32	%3,42	%8,38

\*Bu tabloda yer alan veriler ayrı bir POS cihazı kullanılmadığı sürece istasyon içerisindeki marketlerde yapılan alışverişleri de içermektedir.Kaynak: Bankalararası Kart Merkezi (<http://www.bkm.com.tr/donemsel-bilgiler.aspx>)

\*\* POS Cihazı sayısını ifade eder.

**Tablo 16-** 2013 Mayıs Ayı Akaryakıt Toptan Fiyatları

	Satış Fiyatı (TL/l)			
	01.05.2013	10.05.2013	15.05.2013	23.05.2013
Kurşunsuz Benzin 95 Oktan	Vergisiz	1,27	1,32	1,41
	Vergili	4,07	4,13	4,23
Kurşunsuz Benzin 95 Oktan (Diğer)	Vergisiz	1,31	1,36	1,46
	Vergili	4,12	4,18	4,29
Motorin	Vergisiz	1,33	1,39	1,45
	Vergili	3,45	3,52	3,59

Tablo 17- 2013 Mayıs Ayı Akaryakıt Dağıtım Fiyatları

		Satış Fiyatı (TL/l)							
		01.05.2013	10.05.2013	15.05.2013	21.05.2013	23.05.2013	21.05.2013	23.05.2013	23.05.2013
Kurşunsuz Benzin 95 Oktan	Vergisiz	1,51		1,55	1,64				
	Vergili	4,35		4,41	4,51				
Kurşunsuz Benzin 95 Oktan (Diğer)	Vergisiz	1,57		1,62	1,70				
	Vergili	4,43		4,48	4,58				
Motorin	Vergisiz	1,60	1,65					1,71	
	Vergili	3,77	3,83					3,90	
Motorin (Diğer)	Vergisiz	1,64	1,70					1,75	
	Vergili	3,82	3,89					3,95	

Tablo 18- 2013 Mayıs Ayı Akaryakıt Bayi Fiyatları

		Satış Fiyatı (TL/l)									
		01.05.2013	07.05.2013	10.05.2013	11.05.2013	15.05.2013	16.05.2013	21.05.2013	23.05.2013	25.05.2013	
Kurşunsuz Benzin 95 Oktan	Vergisiz	1,69				1,73		1,82			
	Vergili	4,56				4,62		4,72			
Kurşunsuz Benzin 95 Oktan (Diğer)	Vergisiz	1,76				1,81	1,81	1,90			
	Vergili	4,65				4,70	4,71	4,81			
Motorin	Vergisiz	1,80	1,79	1,84	1,85				1,90	1,91	
	Vergili	4,01	4,00	4,06	4,07				4,13	4,14	
Motorin (Diğer)	Vergisiz	1,87		1,93					1,99		
	Vergili	4,09		4,16					4,23		

**Tablo 19- 2013 Mayıs Ayı Seçilmiş AB Ülkeleri\* Ortalama Bayi Fiyatı Değişimi**

	Satış Fiyatı (TL/l)					
	06.05.2013	13.05.2013	20.05.2013	27.05.2013		
<b>Vergisiz</b>	1,65	1,65	1,65	1,70		
Kurşunsuz Benzin 95 Oktan	3,76	3,76	3,76	3,84		
<b>Vergisiz</b>	1,73	1,74	1,74	1,79		
Motorin	3,34	3,36	3,35	3,43		

\*Fransa, Yunanistan, İspanya ve İtalya

**Tablo 20 - 2013 Mayıs Ayı Ortalama Fiyat Oluşumu**

	Rafineri Vergisiz	ÖTV	Gelir Payı	Akdeniz CIF Fiyatı	Rafineri Payı	Dağıtıcı Payı	Bayi Payı	Toplam KDV	Pompa Fiyatı
Kurşunsuz Benzin 95 Oktan	1,33	2,1765	0,00206	1,32	0,01	0,24	0,18	0,71	<b>4,63</b>
Kurşunsuz Benzin 95 Oktan (Diğer)	1,37	2,1765	0,00206	1,32	0,06	0,25	0,19	0,72	<b>4,72</b>
Motorin	1,39	1,5945	0,00206	1,37	0,01	0,27	0,20	0,62	<b>4,07</b>
Motorin (Diğer)*	1,39	1,5945	0,00206	1,37	0,01	0,31	0,23	0,63	<b>4,16</b>

\*Rafinerici lisansı sahibince farklılaştırılmış motorin satışı yapılmamaktadır.

\*\*Platts tarafından metodolojisinde kullanılan yoğunluk değerleri kullanılmıştır.

Tablo 21- 2013 Mayıs Ayı Petrol Piyasası Genel Görünümü (Ton)

Ürün	Rafineri Üretimi	Rafineri İthalatı	Dağıtıcı İthalatı	İTLS İthalatı	Dağıtıcı İhrakiye İhracatı	İTLS İhrakiye İhracatı	Rafineri İhrakiye İhracatı	Dağıtıcı Akaryakıt İhracatı	Rafineri İhracatı	Dağıtıcı Satışları**	Diger Rafineri Satışları***	Diger Dağıtıcı Satışları	Dağıtıcı İhrakiye Satışları	İTLS İhrakiye Satışları
<b>Benzin Türleri</b>	402.846	0	100	0	0	0	0	0	241.962	159.140	501	0	111	0
<b>Motorin Türleri</b>	757.304	36.849	857.951	0	0	491	0	513	2.112	1.519.871	0	0	25.435	104
<b>Fuel Oil Türleri</b>	67.811	23.873	1.500	0	0	0	0	0	96.952	27.010	3.483	0	2.935	0
<b>Denizcilik Yakıtları</b>	170.779	0	0	0	17.614	83.353	61.865	0	0	0	0	0	15	0
<b>Havacılık Yakıtları</b>	333.328	0	62.769	0	49.613	161.766	32.427	0	0	0	27.093	0	20.136	55.001
<b>Toplam</b>	<b>1.732.068</b>	<b>60.722</b>	<b>922.320</b>	<b>0</b>	<b>67.227</b>	<b>245.610</b>	<b>94.292</b>	<b>513</b>	<b>341.026</b>	<b>1.706.021</b>	<b>31.077</b>	<b>0</b>	<b>48.632</b>	<b>55.105</b>
<b>GENEL TOPLAM</b>		<b>2.715.110</b>								<b>2.589.503</b>				

\* İTLS İhrakiye Teslim Lisansı Sahiplerini temsil etmektedir.

\*\* Piyasa içinde serbest kullanıma teslim edilen ÖTV'li ve ÖTV'siz satışları, lisans sahibinin bayilerine teslim ettiği miktarları (TTS dahil), piyasa içinde ihrakiye hariç diğer ÖTV'siz satışları içerirken Askeri teslim kapsamında yapılan satışları içermemektedir.

\*\*\*Askeri Satışlar hesaplamaya dâhil edilmemiştir.