

BAŞKANIN MESAJI

Ülkemizde son 10 yılda gerçekleşen ekonomik büyüme ve refah artışıyla birlikte enerjiye olan talep de hızla artmıştır. Bu doğrultuda, ülkemiz petrol piyasası da 2013 yılında önceki yıllarda sergilediği büyüme eğilimini devam ettirerek petrol endüstrisi büyük bir piyasa haline gelmiştir.

Petrol talebindeki artışın yanı sıra, büyüyen ekonomimizle birlikte artan ulaştırma ihtiyacı, hızla ilerleyen altyapı yatırımları, şehirleşme ve bunlara bağlı olarak sürekli artan iç talep ile birlikte ülkemiz hem rafineri yatırımlarının hızla ilerlediği, hem de dağıtım ve bayi ağının giderek güçlendiği istikrarlı bir piyasa, yerli ve yabancı yatırımcılar için ise bir çekim merkezi haline gelmiştir.


Enerji Piyasası Düzenleme Kurumu olarak biz de ülkemiz ekonomisinin en büyük ve dinamik sektörlerinden olan petrol piyasasının düzenlenmesi, yönlendirilmesi, denetimi ve izlenmesi faaliyetlerini etkin bir şekilde sürdürüyoruz. Önceki yıllarda olduğu gibi 2013 yılında da petrol piyasasında ürün ve hizmet kalitesinin azami düzeyde tutulması, piyasa düzeninin korunması ve petrol arz güvenliğinin temini için düzenleme ve denetim faaliyetlerimizi sürdürmüş bulunuyoruz.

2013 yılında ayrıca, benzin türlerine biyoetanol harmanlanması uygulamasını başlatarak hem petrol arzında dışa bağımlılığın azaltılması hem de yerli tarım sektörümüzün güçlendirilmesine yönelik önemli bir yeniliği de hayata geçirmiş bulunuyoruz.

Bu çalışmalarımız ışığında, gerek kamu ve özel sektör kesimlerince gerekse uluslararası yatırımcılarca ilgiyle takip edilen petrol piyasası sektör raporlarını da aylık ve yıllık olarak yayımlamaya devam ediyoruz. Bu çerçevede, ülkemiz petrol piyasasındaki gelişmeleri takip etmek isteyen herkes için önemli bir referans kaynak haline geldiğine inandığımız, büyük bir özen ve titizlikle hazırlanan 2013 Petrol Piyasası Sektör Raporunu da kamuoyunun istifadesine sunuyoruz.

Petrol Piyasası Sektör Raporu, ülkemiz petrol piyasasının 2013 yılında gerçekleştirdiği büyümeyi detaylı verilerle ortaya koymakta, bu dönemde parasal büyüklüğü 100 milyar lirayı aşan piyasadaki fiyat dinamiklerini de başta yerli ve yabancı yatırımcılar olmak üzere ilgili tarafların bilgisine sunmaktadır.

İlgili tüm kesimlerce merakla beklenen 2013 Yılı Petrol Piyasası Sektör Raporunun tüm paydaşlarımıza yararlı olmasını diler, raporun hazırlanması konusunda gösterdikleri titiz ve özenli çalışmalarından dolayı Petrol Piyasası Dairesi Başkanlığında görev yapan arkadaşlarımı kutlarım.



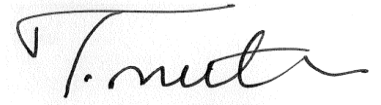
Mustafa YILMAZ
Başkan

SUNUŞ

Ülkemizin artan enerji ihtiyaçlarının başarı ile karşılanmasında serbest rekabete dayalı, şeffaf ve istikrarlı bir piyasanın yeri kaçınılmazdır. Enerji piyasalarının yakalamış olduğu ivmenin devam ettirilebilmesi ve bu gelişmenin tüketicilere faydasının en yüksek düzeyde tutulabilmesi için Petrol Piyasası Dairesi Başkanlığı olarak 5015 sayılı Petrol Piyasası Kanundan aldığımız yetkilerle ülkemiz petrol piyasasına yönelik düzenleme, yönlendirme ve gözetim faaliyetlerimizi etkin bir şekilde sürdürmekteyiz.

Çalışmalarımızda, tüketicilerin ihtiyaç duyduğu petrolün güvenli ve ekonomik olarak arzını temin edecek projelerin hayata geçirilebilmesi için yerli ve yabancı yatırımcılara güçlü bir idari altyapıyla doğru düzenleyici sinyallerin verilmesi büyük önem arz etmektedir. Bu amaçla, zamanında ve eksiksiz piyasa verilerinin, ekonomik gelişmeye koşul olarak sürekli büyüyen ve rekabet düzeyi artan petrol piyasasının gelişimini doğru algılayabilmek için taşıdığı önemin bilincindeyiz. Her piyasada olduğu gibi petrol piyasasında da karar alma süreçlerinde güvenilir ve nitelikli bilgiye ihtiyaç duyulmaktadır. Petrol piyasası ile doğrudan veya dolaylı ilgili tüm tarafların bilgi gereksinimini eksiksiz karşılama hedefimiz doğrultusunda ilk defa 2007 yılında sektör raporlarımızı hazırlamaya başladık. Geçen süre zarfında Petrol Piyasası Sektör Raporu, sadece içerdiği nitelikli bilgi ile değil, bilgiyi faydalanıcısına sunuş şekli açısından da kendi alanında tek referans olma özelliğini korumuştur. Aylık ve yıllık olarak yayınlanan Petrol Piyasası Sektör Raporları, ülkemiz petrol piyasasındaki gelişmeleri izlemek isteyen kamu, özel sektör ve sivil toplum kesimlerinin yanı sıra yabancı yatırımcılar tarafından da dikkatle takip edilen prestijli bir bilgi kaynağı haline gelmiştir.

2013 yılı Petrol Piyasası Sektör Raporu ile son yıllarda gerek tüketim gerekse de yatırımlar anlamında dünyada hatırı sayılır bir konuma gelen ülkemiz petrol piyasasının geldiği son nokta ayrıntılı bir şekilde gözler önüne serilmektedir. Rapor ile 19 milyon tonu aşan miktarda akaryakıtın tüketicilere sunulduğu piyasadaki fiyat dinamikleri ve gelişme eğilimleri, başta yerli ve yabancı yatırımcılar olmak üzere, ilgili tüm tarafların bilgisine aktarılmaktadır. 2013 Yılı Petrol Piyasası Sektör Raporunun hazırlanması konusunda gösterdikleri özverili çalışmalarından dolayı Daire Başkanlığımızda görev yapan mesai arkadaşlarıma teşekkür eder, bu raporun ilgililere faydalı olmasını temenni ederim.



Taner MUTLU
Petrol Piyasası Dairesi Başkanı

YÖNETİCİ ÖZETİ

Ülkemizde faaliyette olan rafinerici lisansı sahiplerinin işledikleri ham petrol miktarları ile rafineri kapasiteleri dikkate alındığında, rafinerilerin kapasite kullanım oranlarının (ara ürünler hariç) 2012 yılı için %78,7 iken, 2013 yılı için %75,1 olarak gerçekleştiği görülmektedir.

Rafinerici lisansı sahipleri tarafından 2013 yılında 18,55 milyon ton ham petrol ithal edilmiş, 2,09 milyon ton ham petrol ise yerli üretimden temin edilmiştir. Kapasite kullanım oranındaki düşüğe paralel olarak toplam ham petrol temininde de 2013 yılında bir önceki yıla göre %4 oranında bir azalma gerçekleşmiştir.

Ham petrol ithalatının 2013 yılında önceki yıla göre %4,8 azaldığı görülmektedir. 2013 yılında rafinerici lisansı sahipleri tarafından temin edilen ham petrolün yaklaşık %11'lik kısmı yerli üretimden karşılanmış geri kalan bölümünün tamamına yakını İran, Rusya Federasyonu, Irak, Suudi Arabistan, Kazakistan ve Libya'dan ithal edilmiştir. 2011-2013 yılları arasında ham petrol ithalatında İran ve Rusya'nın payı düşüş eğiliminde iken Irak'ın payı artmıştır. 2013 yılında 2012 yılına göre, İran'ın payı %39'dan %28'e; Rusya'nın payı %11'den %8'e düşmüştür; Irak'ın payı %19'dan %32'ye çıkmıştır. Rafinerici lisansı sahiplerinin petrol ürünleri ithalat miktarları incelendiğinde, 2012 yılına göre, 2013 yılında petrol ürünleri ithalatında %30 oranında bir düşüş olduğu, düşüşün büyük ölçüde motorin ithalatından kaynaklandığı görülmektedir. Rafinerici lisansı sahiplerinin motorin ithalatı yıllar itibarı ile düşüş eğilimindedir.

Dağıtıcı lisansı sahiplerinin 2013 yılında rafineri lisansı sahiplerinden temin ettiği ürünler toplamı yaklaşık 11,5 milyon tondur. Bu miktarın 10,8 milyon tonu piyasaya teslim amaçlı, 0,7 milyon tonu ise ihraç edilmek üzere temin edilmiştir. İhraç etmek üzere temin edilen ürünün %60'lık kısmı havacılık yakıtları, %36'lık kısmı ise denizcilik yakıtlarından oluşmaktadır.

Dağıtıcılar arası ticaret kapsamında akaryakıt temin eden dağıtıcı lisansı sahiplerinin ürünlere göre temin miktarları incelendiğinde, dağıtıcılar arası ticaret kapsamında yaklaşık 2,4 milyon ton akaryakıt ticareti gerçekleştiği; ticarete konu akaryakıtın yaklaşık %90'ının motorin olduğu görülmektedir.

En fazla ithalat yapan ilk 5 dağıtıcı lisansı sahibi toplam ithalatın %83,4'ünü gerçekleştirmiştir. Toplam ithalat miktarı 9,8 milyon ton olup, ithalatın %95'i motorin (biodizel ihtiva eden dahil olmak üzere) ithalattır. Dağıtıcı lisansı sahiplerinin toplam ithalatının %80'i Yunanistan, Hindistan, İsrail, İtalya ve Rusya Federasyonundan gerçekleştirilmiştir. 2012 yılına göre Yunanistan'ın ithalattaki payı %18,2'den %24,9'a; İsrail'in payı %6,7'den %14'e; Rusya Federasyonu'nun payı %1,4'ten %8,5'a yükselmiş; İtalya'nın payı %22,4'ten, %9,3'e düşmüştür. Dağıtıcı lisansı sahiplerinin toplam ithalat miktarı 2012 yılına göre %17 oranında artmıştır.

Dağıtıcı lisansı sahiplerinin fuel oil türleri satışındaki düşüş eğilimi ile motorin türlerindeki artış eğilimi devam etmekte olup, toplam akaryakıt satışları bir önceki yıla göre %5,1 artış göstermiştir. Dağıtıcı lisansı sahiplerinin motorin satışları %6,9 artmış iken; benzin türleri satışları %0,3, fuel oil türleri satışları %23 azalmıştır.

Dağıtıcı lisansı sahiplerinin akaryakıt satışları pazar payları incelendiğinde, ilk 10 şirketin pazar paylarının toplamının 2013 yılında %83,7 olarak gerçekleştiği görülmektedir. En yüksek paya sahip ilk 10 şirketin pazar payları toplamı 2011, 2012 ve 2013 yıllarında sırasıyla, %83,4, %82,9 ve %83,7 olarak gerçekleşmiştir.

Dağıtıcı lisansı sahipleri tarafından bayilere teslim edilen akaryakıt miktarı yaklaşık olarak 18,3 milyon ton olup, bayilere teslim edilen miktar tüm dağıtıcı satışlarının %96'sını oluşturmaktadır. Dağıtıcı lisansı sahiplerinin bayi başına ortalama akaryakıt teslim miktarının yaklaşık 1.413 ton olduğu görülmektedir.

Taşıt Tanıma Sistemi (TTS) satışlarının tamamına yakınının en yüksek pazar payına sahip ilk 5 lisans sahibi tarafından gerçekleştirildiği görülmektedir. TTS satışlarının bayiye teslim edilen akaryakıt miktarının yaklaşık olarak %12'si olduğu görülmektedir.

Serbest kullanıcılara yapılan satış miktarı 2012 yılında 1,08 milyon ton iken 2013 yılında 0,85 milyon ton olarak gerçekleşmiş olup, satışların yaklaşık olarak %72'sini motorin türleri oluşturmaktadır.

2013 yılında yurtiçinde ÖTV'li ve KDV'li olarak satışı yapılan denizcilik yakıtları toplam miktarının 4.625 ton, ÖTV'si sıfıra indirilmiş KDV'li olarak gerçekleştirilen denizcilik yakıtları satış miktarının ise 356.008 ton olduğu görülmektedir. Yurtiçine teslim edilen denizcilik yakıtlarının da büyük bir kısmının motorin türlerinden oluştuğu göze çarpmaktadır.

Yurtiçine teslim edilen denizcilik yakıtlarında (KDV'li ve ÖTV'li), fuel oil türlerine göre daha az kükürt içeren motorin muhteviyatının arttığı görülmektedir. 2007-2008 yılları arasında artış gösteren toplam ÖTV'li ve KDV'li denizcilik yakıtları teslimi 2009-2011 yıllarında sürekli düşme eğilimi göstermiş, 2012 yılında ise ciddi oranda artmıştır. 2013 yılında ise satış miktarları 2007 yılından bugüne en düşük seviyeye inmiştir.

"Yakıt Alım ve Jurnal Defteri" sahibi son kullanıcılara yapılan ÖTV'si sıfıra indirilmiş KDV'li denizcilik yakıtları satışlarında 2013 yılında 2012 yılına göre yaklaşık %26 oranında düşüş gerçekleştiği ve 2013 yılında yapılan satışların yaklaşık olarak üçte ikisinin iki lisans sahibi tarafından gerçekleştirildiği görülmektedir.

2013 yılında ihracat ve transit rejime tabi denizcilik yakıtları teslimlerinin (yurtiçine yapılan teslimlerin aksine) büyük ölçüde fuel oil içeriği yüksek olan ürünlerden oluştuğu görülmektedir. İhracat rejimi kapsamında teslim edilen denizcilik yakıtları miktarı 915.575 ton, transit rejimi kapsamında teslim edilen denizcilik yakıtları miktarı ise 695.485 tondur.

2007-2013 yılları arasında ihraç edilen denizcilik yakıtlarının fuel oil içeriği yüksek olan ürünler olduğu görülmektedir. Yurtiçine yapılan satışlarda önemli düşüşler gerçekleşmiş iken, ihraç edilen denizcilik yakıtları 2011-2013 yılları arasında artış eğilimindedir. 2013 yılı satışlarının tamamına yakınının 4 lisans sahibi tarafından gerçekleştirildiği görülmektedir.

2007-2013 yılları arasında transit rejime tabi olarak teslim edilen denizcilik yakıtları dalgalı bir seyir izlemiştir. 2013 yılında bir önceki yıla göre %65 oranında bir düşüş gerçekleşmiştir.

ÖTV Kanununa göre yurt içine teslim edilen havacılık yakıtlarına uygulanan vergi miktarı sıfır olarak belirlenmiş olup, yurtiçi satışlarında bu ürünler için sadece KDV tutarı ödenmektedir. 2013 yılında yurtiçinde satılan havacılık yakıtları miktarı 896.950 ton olup, satışların %86'sının en yüksek pazar payına sahip 2 lisans sahibi tarafından gerçekleştirildiği ve yurtiçine havacılık yakıtları teslimlerinin tamamına yakınının Jet Yakıtı teslimleri olduğu görülmektedir. 2007-2013 döneminde, yurtiçine teslim edilen havacılık yakıtlarının sürekli artış gösterdiği görülmektedir.

2013 yılında ihraç edilen havacılık yakıtları miktarı 2.746.697 ton olup, ihracatın tamamı jet yakıtından oluşmaktadır. Toplam ihracatın %90,6'lık kısmı ise sadece iki lisans sahibi tarafından yapılmıştır.

2007-2013 döneminde, havacılık yakıtları ihracatının sürekli arttığı görülmektedir. 2013 yılındaki ihracatın yaklaşık %91'lik kısmının sadece iki şirket tarafından yapıldığı göze çarpmaktadır.

2013 yılında transit rejime tabi teslim edilen havacılık yakıtları miktarı 31.383 ton olup, teslimlerin tamamının iki lisans sahibince gerçekleştirildiği ve uçak benzinin transit rejime tabi olarak herhangi bir tesliminin olmadığı görülmektedir. 2010-2013 yılları arasında transit rejime tabi olarak teslim edilen havacılık

yakıtlarının sürekli düşüş gösterdiği görülmektedir. Teslimlerin tümünün jet yakıtından oluştuğu da göze çarpmaktadır.

2013 sonu itibarıyla rafinerici lisansı sahiplerinin depolama kapasitesi 5.535.774 m³'tür. Üçüncü kişilere hizmet verilen depolama kapasitesi 2012 yılında yaklaşık olarak 4.861.794 milyon m³ iken, 2013 yılında 4.937.659 m³'e yükselmiştir. Dağıtıcı lisansı sahiplerinin depolama alt başlığı kapsamındaki depolama kapasitesi 2012 yılında 46.402 m³ iken 2013 yılında 41.874 m³'e düşmüştür. 2013 sonu itibarıyla müstakil ihrakiye teslimi ile dağıtıcı lisansı alt başlığına ihrakiye derç edilmiş lisans sahiplerinin sabit depolarının kapasitesi 76.729 m³'tür. Dolayısıyla 2013 yılı sonu itibarı ile toplam depolama kapasitesi 10.592.036 m³'tür. Rafinerici lisansı almış ancak henüz faaliyete başlamamış lisans sahipleri de faaliyete başladıklarında 3.223.052 m³'lük ilave bir depolama kapasitesi oluşacaktır.

Kurşunsuz Benzin 95 Oktan vergisiz rafineri fiyatlarının yıl içerisinde Akdeniz fiyatlarının en fazla %3,91, yıllık ortalama ise %2,03 üzerinde gerçekleştiği görülmektedir. Lisans sahiplerinin ithalat fiyatları ile Akdeniz fiyatları kıyaslandığında ise ülkemiz ithalat fiyatlarının yıl içerisinde Akdeniz fiyatlarının en fazla %11,45 üzerinde, en az %6,96 altında, yıllık ortalama ise %1,29 üzerinde gerçekleştiği görülmektedir.

Motorin fiyatları açısından aynı kıyaslama yapıldığında, vergisiz rafineri fiyatlarının Akdeniz fiyatlarının en fazla %4,26, yıllık ortalama ise %2,07 üzerinde gerçekleştiği görülmektedir. Lisans sahiplerinin ithalat fiyatları ile Akdeniz fiyatları kıyaslandığında ise ülkemiz ithalat fiyatlarının yıl içerisinde Akdeniz fiyatlarının en fazla %5,61 üzerinde, en az %1,89 altında, yıllık ortalama ise %0,95 üzerinde gerçekleştiği gözlenmektedir.

Akaryakıt ürünlerinden elde edilen dolaylı vergiler, tüm vergi gelirlerinin yaklaşık olarak %13,5'ini oluşturmaktadır.

PETROL PİYASASI 2013 YILI GENEL GÖRÜNÜMÜ

Ürün	Rafineri Üretimi	Rafineri İthalatı	Dağıtıcı İthalatı	İTLS ⁽¹⁾ İthalatı	Dağıtıcı İhrakiye İhracatı	İTLS İhrakiye İhracatı	Rafineri İhrakiye İhracatı	Dağıtıcı Akaryakıt İhracatı	Rafineri İhracatı	Dağıtıcı Satışları ⁽²⁾	Diğer Rafineri Satışları ⁽³⁾	Dağıtıcı İhrakiye Satışları ⁽⁴⁾	İTLS İhrakiye Satışları ⁽⁴⁾
Benzin Türleri	4.307.303	0	12.238	0	0	0	0	0	2.505.037	1.853.739	1.431	0	0
Motorin Türleri	7.636.794	405.002	9.297.266	0	0	3.595	0	3.326	83.517	16.704.141	0	327.090	2.386
Fuel Oil Türleri	800.574	606.080	132.094	0	0	0	0	0	938.818	534.174	111.154	31.748	0
Denizcilik Yakıtları	1.878.101	0	0	0	220.704	812.245	786.041	0	0	0	0	0	0
Havacılık Yakıtları	3.551.686	132.783	385.632	5.483	599.626	2.582.465	127.096	0	0	0	256.335	266.524	630.426
Toplam	18.174.458	1.143.865	9.827.230	5.483	820.330	3.398.305	913.137	3.326	3.527.372	19.092.054	368.920	625.362	632.812
TOPLAM	29.151.036					29.381.618							

(1) İTLS İhrakiye Teslim Lisansı Sahiplerini temsil etmektedir.

(2) Piyasa içinde serbest kullanıcılara yapılan ÖTV'li ve ÖTV'siz satışları, lisans sahiplerinin bayilerine teslim ettikleri miktarları (TTS dahil), piyasa içinde ihrakiye hariç diğer ÖTV'siz satışları ve askeri satışları içermektedir.

(3) Askeri satışları göstermektedir.

(4) İhracat ve transit rejimi kapsamındaki teslimler dahil edilmemiştir.

İçindekiler

BAŞKANIN MESAJI	i
SUNUŞ	ii
YÖNETİCİ ÖZETİ	iii
TABLolar.....	ix
ŞEKİLLER	xiv
1 DÜNYADA PETROL.....	1
1.1 Birincil Enerji Kaynakları ve Petrol	1
1.2 Dünya Petrol Talebi	2
1.3 Dünya Petrol Arzı.....	4
1.4 Dünya Rafinaj Kapasitesi	5
2 TÜRKİYE'DE PETROL	7
2.1 Rafinaj Faaliyetleri.....	10
2.2 İşleme Faaliyetleri	20
2.3 Dağıtım Faaliyetleri	20
2.4 İhrakiye Teslim Faaliyetleri.....	97
2.5 Bayilik Faaliyetleri.....	126
2.6 Serbest Kullanıcı Faaliyetleri	147
2.7 Madeni Yağ Faaliyetleri.....	147
2.8 Depolama Faaliyetleri	149
2.9 İletim Faaliyetleri.....	158
2.10 Taşıma Faaliyetleri.....	158
3 FİYAT HAREKETLERİ	159
3.1 Akdeniz Havzası Fiyat Hareketleri ve Türkiye İthalat Fiyatları	159
3.2 Yurtiçi Fiyat Hareketleri.....	163
3.2.1 Kurşunsuz Benzin 95 Oktan Fiyat Hareketleri	163
3.2.2 Motorin Fiyat Hareketleri.....	173
3.3 Avrupa Birliğinde Akaryakıt Fiyatları	183
3.4 Depolama Tarifeleri.....	187
3.5 İletim Tarifleri*	191
4 ULUSAL MARKER UYGULAMASI, MEVZUAT VE DENETİM.....	192
4.1 Ulusal Marker.....	192

4.2 Akredite Laboratuvar Kurulması	195
4.3 İstasyon Otomasyon Sistemi	196
4.4 Akaryakıt Harici Ürünler	197
4.5 Teknik Düzenlemeler.....	197
4.6 Diğer Mevzuat Düzenlemeleri.....	198
4.7 Denetim Faaliyetleri	200

TABLULAR

Tablo 1.1: Dünya Petrol Talebi	2
Tablo 1.2: Dünya Petrol Ürünleri Tüketimleri.....	4
Tablo 1.3: Dünya Petrol Arzı	5
Tablo 1.4: 2013 Yılları ile 2012-2016 Döneminde Küresel Rafinaj Kapasitesi Artışının Dağılımı	6
Tablo 2.1: GTİP'lere Göre Petrolün Sınıflandırması	7
Tablo 2.2: Rafinerici Lisansı İşlemleri.....	10
Tablo 2.3: Faaliyete Başlamamış Rafinerici Termin Bilgileri	10
Tablo 2.4: Faaliyete Başlamamış Rafinerici Kapasite Bilgileri	10
Tablo 2.5: 2011 - 2013 Yılları Rafineri Kapasite Kullanım Oranları	11
Tablo 2.6: 2011-2013 Yıllarında Rafinerici Lisansı Sahiplerinin Ülkelere Göre Ham Petrol İthalatı	12
Tablo 2.7: 2011-2013 Yıllarında Rafinerici Lisansı Sahiplerinin Petrol Ürünleri Üretimi	14
Tablo 2.8: 2012 yılı Rafineri Lisansı Sahiplerinin Üretim Miktarları	14
Tablo 2.9: Rafinerici Lisansı Sahiplerinin Yıllara Göre Petrol Ürünleri İthalat Miktarları	16
Tablo 2.10: Rafinerici Lisansı Sahiplerinin Yıllara Göre Petrol Ürünleri İhracat Miktarları	18
Tablo 2.11: Rafinerici Lisansı Sahipleri Tarafından İç Piyasaya Satılan Ürün Miktarları	19
Tablo 2.12: Rafinerici Lisansı Sahipleri Tarafından İhraç Kayıtlı Yapılan Teslim Miktarları	19
Tablo 2.13: İşleme Lisansı İşlemleri	20
Tablo 2.14: Dağıtıcı Lisansı İşlemleri	20
Tablo 2.15: Dağıtıcı Lisansı Sahiplerinin Rafineriden Temin Ettikleri Toplam Ürün Miktarları	21
Tablo 2.16: Dağıtıcılar Arası Ticaret Kapsamında Akaryakıt Temin Eden Dağıtıcı Lisansı Sahiplerinin Temin Miktarları	21
Tablo 2.17: 2013 Yılında Dağıtıcılar Arası Ticaret Faaliyetleri.....	24
Tablo 2.18: 2012 Yılı Dağıtıcı Lisansı Sahibi Şirketlerin Akaryakıt Türlerine Göre İthalat Miktarları	27
Tablo 2.19: 2013 Yılı Dağıtıcı Lisansı Sahiplerinin Ülkelere Göre İthalat Miktarları	29
Tablo 2.20: Dağıtıcı Lisansı Sahiplerinin Temin Ettikleri Ürünlerin Temin Kaynaklarına Göre Dağılımı	30
Tablo 2.21: Dağıtıcı Lisansı Sahiplerinin Akaryakıt Satış Miktarları.....	30
Tablo 2.22: 2011 Yılı Dağıtıcı Lisansı Sahiplerinin Satışlarının (İhrakiye Hariç) Sektörel Dağılımı	31
Tablo 2.23: 2012 Yılı Dağıtıcı Lisansı Sahiplerinin Akaryakıt Satışlarının (İhrakiye Hariç) Sektörel Dağılımı	31
Tablo 2.24: 2013 Yılı Dağıtıcı Lisansı Sahiplerinin Akaryakıt Satışlarının (İhrakiye Hariç) Sektörel Dağılımı	31
Tablo 2.25: 2011-2013 Yıllarında Dağıtıcı Lisansı Sahiplerinin Fuel Oil Satışları	32
Tablo 2.26: Toplam Akaryakıt Türlerine Göre Satış Payları	33

Tablo 2.27: Satışa Göre İlk 10 Dağıtıcı Lisansı Sahibinin Sıralaması	42
Tablo 2.28: Dağıtıcı Lisansı Sahiplerinin Akaryakıt Satışlarının Aylara Göre Dağılımı	43
Tablo 2.29: Akaryakıt Bayilerine Teslim Edilen Akaryakıt Türlerinin Lisans Sahiplerine Göre Dağılımı	46
Tablo 2.30: Bayilik Lisansı Sahiplerine En Fazla Akaryakıt Teslimi Yapan İlk 10 Dağıtıcı Lisansı Sahibinin Bayi Başına Ortalama Akaryakıt Teslim Miktarlarına Göre Sıralaması	52
Tablo 2.31: 2013 Yılı İllere Göre Akaryakıt İstasyonlarının Günlük Ortalama Satışı (Motorin ve Benzin Toplamı)	53
Tablo 2.32: Bayilik Lisansı (Akaryakıt) Sahiplerinin Teslim Türlerine Göre Satışları.....	54
Tablo 2.33: Dağıtıcı Lisansı Sahiplerinin Bayileri Tarafından İstasyon İçinde Pompadan Yapılan Motorin ve Benzin Türleri Satış Miktarlarına Göre Dağılımı (İlk 20)	54
Tablo 2.34: Dağıtıcı Lisansı Sahiplerinin Bayileri Tarafından Yapılan Tarımsal Amaçlı Tanker ve Köy Pompası Satış Miktarlarına Göre Dağılımı (İlk 20).....	55
Tablo 2.35: Dağıtıcı Lisansı Sahiplerinin Bayileri Tarafından Yapılan Benzin ve Motorin Türleri Dış Satış Miktarlarına Göre Dağılımı (İlk 20)	56
Tablo 2.36: Dağıtıcı Lisansı Sahiplerinin TTS Aracılığıyla Yaptıkları Akaryakıt Satışları.....	57
Tablo 2.37: İllere Göre Akaryakıt Satışları	57
Tablo 2.38: İllere Göre Motorin Türleri İstasyon Pompa Satışları.....	65
Tablo 2.39: İllere Göre Motorin Türleri Tarımsal Amaçlı Tanker ve Köy Pompası Satışları.....	68
Tablo 2.40: İllere Göre Motorin Türleri Bayilerin Dış Satışları	71
Tablo 2.41: 2013 Yılı İllere Göre Bayilerin Motorin Türleri Satışları Toplamı.....	74
Tablo 2.42: İllere Göre Benzin Türleri İstasyon Pompa Satışları	77
Tablo 2.43: İllere Göre Benzin Türleri Bayilerin Dış Satışları.....	80
Tablo 2.44: Benzin Türleri Bayi Satışları Toplamı.....	83
Tablo 2.45: İllere Göre Bayilerin Fuel Oil Satışları	86
Tablo 2.46: İllere Göre Bayilerin Gazyağı Satışları	89
Tablo 2.47: 2013 Yılı İllere Göre Farklılaştırılmış Kurşunsuz Benzin 95 Oktan Satışı Yapılan İstasyon Sayıları.....	92
Tablo 2.48: İllere Göre Farklılaştırılmış Motorin Satışı Yapılan İstasyon Sayıları	94
Tablo 2.49: Serbest Kullanıcılara Yapılan Akaryakıt Türlerine Göre Dağıtıcı Satışları	96
Tablo 2.50: 2013 Yılı Dağıtıcı Lisansı Sahiplerinin Akaryakıt Türlerine Göre Toplam İhracat Verileri (ton)*	97
Tablo 2.51: İhrakiye Teslimi Lisansı İşlemleri.....	97
Tablo 2.52: 2013 Yılı İhrakiye Teslimi Lisanslarının Faaliyet Türlerine Göre İşlemleri	98
Tablo 2.53: Dağıtıcı Lisansı Alt Başlığında yer alan İhrakiye Teslimi Lisansı İşlemleri	98
Tablo 2.54: 2013 Yılı Dağıtıcı Lisansı Alt Başlığında yer alan İhrakiye Teslimi Lisans Hareketleri.....	98

Tablo 2.55: 2013 Yılı Alt Başlığına İhrakiye Teslimi Eklenmiş Dağıtıcı ve İhrakiye Teslimi Lisansı Sahiplerinin Petrol Ürünleri İthalat Miktarları.....	99
Tablo 2. 56: 2013 Yılı Alt Başlığına İhrakiye Teslimi Eklenmiş Dağıtıcı ve İhrakiye Teslimi Lisansı Sahiplerinin Petrol Ürünleri Temini	100
Tablo 2. 57: İhrakiye Teslimi Lisansı Sahipleri ve Alt Başlığına İhrakiye Teslimi Eklenmiş Dağıtıcı lisansı sahiplerinin 2013 Yılında Yurtiçine Sattıkları Denizcilik Yakıtları	100
Tablo 2.58: İhrakiye Teslimi Lisansı Sahipleri ve Alt Başlığına İhrakiye Teslimi Eklenmiş Dağıtıcı Lisansı Sahipleri Tarafından 2013 Yılında Yurt Dışı Piyasaya Teslim Edilen Denizcilik Yakıtları	103
Tablo 2. 59: İhrakiye Teslimi Lisansı Sahiplerinin ve Alt Başlığına İhrakiye Teslimi Eklenmiş Dağıtıcı Lisansı Sahiplerinin 2013 Yılında Yurtiçine Sattıkları Havacılık Yakıtları	105
Tablo 2. 60: İhrakiye Teslimi Lisansı Sahiplerinin ve Alt Başlığına İhrakiye Teslimi Eklenmiş Dağıtıcı Lisansı Sahiplerinin 2013 Yılında İhraç Ettikleri Havacılık Yakıtları	106
Tablo 2.61: Alt Başlığına İhrakiye Teslimi Eklenmiş Dağıtıcı ve İhrakiye Teslimi Lisansı Sahiplerinin 2013 Yılında Transit Rejime Tabi Olarak Teslim Ettikleri Havacılık Yakıtları	107
Tablo 2.62: 2007-2013 Yılları Arasında Yurtiçine Teslim Edilen Denizcilik Yakıtları (ÖTV'li ve KDV'li) Miktarları.....	108
Tablo 2.63: 2007-2013 Yılları Arasında Yurtiçine Teslim Edilen Denizcilik Yakıtları (ÖTV'si sıfıra indirilmiş ve KDV'li) Miktarları.....	111
Tablo 2.64: 2007-2013 Yılları Arasında İhraç Edilen Denizcilik Yakıtları	114
Tablo 2.65: 2007-2013 Yılları Arasında Transit Rejime Tabi Olarak Teslim Edilen Denizcilik Yakıtları	117
Tablo 2.66: 2007-2013 Yılları Arasında Yurtiçine Teslim Edilen Havacılık Yakıtları (ÖTV'li ve KDV'li) Miktarları	120
Tablo 2.67: 2007-2013 Yılları Arasında İhraç Edilen Havacılık Yakıtları	122
Tablo 2.68: 2007-2013 Yılları Arasında Transit Rejime Tabi Olarak Teslim Edilen Havacılık Yakıtları	124
Tablo 2.69: Bayilik Lisansı İşlemleri	126
Tablo 2.70: 2013 Yılı Bayilik Lisanslarının Faaliyet Türlerine Göre İşlemleri	126
Tablo 2.71: 2013 Yılı Bayilik Lisansı İstatistikleri	126
Tablo 2.72: 2013 Yılı Dağıtıcı Lisansı Sahiplerinin Bayi Sayıları	129
Tablo 2.73: 2013 Yılı Sonu İtibarıyla İllere Göre İstasyonlu İhrakiye Bayileri	130
Tablo 2.74: 2013 Yılı Sonu İtibarıyla İllere Göre İstasyonsuz İhrakiye Bayileri.....	130
Tablo 2.75: 2013 Yılı Sonu İtibarıyla İllere Göre İstasyonlu Akaryakıt Bayileri.....	131
Tablo 2.76: 2013 Yılı Sonu İtibarıyla Bayilik Lisansı Sahiplerinin Bayisi Oldukları Dağıtıcı Lisansı Sahiplerine Göre İstihdam Sayılarının İllere Göre Dağılımı.....	135
Tablo 2.77: 2013 Yılı Sonu İtibarıyla İllere Göre İstasyonsuz Akaryakıt Bayileri	141
Tablo 2.78: 2013 Yılı Dağıtıcı Lisansı Sahipleri Arasındaki Bayi Geçişleri	143
Tablo 2.79: Serbest Kullanıcı Lisansı İşlemleri	147

Tablo 2.80: Madeni Yağ Lisansı İşlemleri	147
Tablo 2.81: Dağıtıcı Lisansı Alt Başlığında yer alan Madeni Yağ Lisans Hareketleri	147
Tablo 2.82: Madeni Yağ Lisansı Sahiplerinin Üretim Kapasiteleri	147
Tablo 2.83: Atık Yağ Geri Kazanıma ilişkin Madeni Yağ Lisans Hareketleri	148
Tablo 2.84: 2013 Yılı Madeni Yağ Faaliyetleri	148
Tablo 2.85: Depolama Lisansı İşlemleri	149
Tablo 2.86: 2013 Yılı Sonu İtibarıyla Depolama Lisansları ve Depolama Kapasiteleri	149
Tablo 2.87: Üçüncü Kişilere Hizmet Verilen Depolama Kapasiteleri	152
Tablo 2.88: Dağıtıcı Lisansı Alt Başlığında yer alan Depolama Lisans Hareketleri	152
Tablo 2.89: 2011 Sonu İtibarıyla Depolama Alt Başlığı Olan Dağıtıcı Lisansı Sahiplerinin Depolama Kapasiteleri	153
Tablo 2.90: 2012 Sonu İtibarıyla Depolama Alt Başlığı Olan Dağıtıcı Lisansı Sahiplerinin Depolama Kapasiteleri	153
Tablo 2.91: 2013 Sonu İtibarıyla Depolama Alt Başlığı Olan Dağıtıcı Lisansı Sahiplerinin Depolama Kapasiteleri	153
Tablo 2.92: 2013 Sonu İtibarıyla Müstakil İhrakiye Teslimi ile İhrakiye Teslimi Alt Başlığına (Dağıtıcı) Derç Edilmiş Sabit Depolar	154
Tablo 2.93: 2013 Sonu İtibarıyla Müstakil İhrakiye Teslimi ile İhrakiye Teslimi Alt Başlığına (Dağıtıcı) Derç Edilmiş Seyyar Depolar ..	154
Tablo 2.94: 2011 Sonu İtibarıyla Rafinerici Lisansı Sahiplerinin Depolama Kapasiteleri	155
Tablo 2.95: 2012 Sonu İtibarıyla Rafinerici Lisansı Sahiplerinin Depolama Kapasiteleri	155
Tablo 2.96: 2013 Sonu İtibarıyla Rafinerici Lisansı Sahiplerinin Depolama Kapasiteleri	156
Tablo 2.97: Faaliyete Başlamamış Rafinerici Depo Bilgileri	156
Tablo 2.98: İletim Lisansı İşlemleri	158
Tablo 2.99: Taşıma Lisansı İşlemleri	158
Tablo 3.1: Brent (Dated) ve Akdeniz Spot Fiyatları (ABD Doları Cinsinden)	160
Tablo 3.2: 2013 Yılı Akdeniz Spot Fiyatları ve Lisans Sahipleri Ortalama İthalat Fiyatları	161
Tablo 3.3: Genova/Lavera CIF MED Ortalama Fiyatı	163
Tablo 3.4: Kurşunsuz Benzin 95 Oktan Rafineri Fiyatı	163
Tablo 3.5: Kurşunsuz Benzin 95 Oktan Dağıtıcı Depo Çıkış Fiyatı	164
Tablo 3.6: Kurşunsuz Benzin 95 Oktan Bayi Fiyatları	164
Tablo 3.7: Kurşunsuz Benzin 95 Oktan Aylık Ortalama Fiyat Oluşumu (₺/l)	164
Tablo 3.8: Kurşunsuz Benzin 95 Oktan Fiyat Değişimleri	165
Tablo 3.9: Kurşunsuz Benzin 95 Oktan Fiyat Oluşumunda Vergi ve Satış Kanalları Paylarının Yüzde Dağılımı (%)	167
Tablo 3.10: Kurşunsuz Benzin 95 Oktan (Diğer) Rafineri Fiyatı	168
Tablo 3.11: Kurşunsuz Benzin 95 Oktan (Diğer) Dağıtıcı Depo Çıkış Fiyatı	168
Tablo 3.12: Kurşunsuz Benzin 95 Oktan (Diğer) Bayi Fiyatları	169

Tablo 3.13: Kurşunsuz Benzin 95 Oktan (Diğer) Aylık Ortalama Fiyat Oluşumu (₺/l)	169
Tablo 3.14: Kurşunsuz Benzin 95 Oktan (Diğer) Fiyat Değişimleri	170
Tablo 3.15: Kurşunsuz Benzin 95 Oktan (Diğer) Fiyat Oluşumunda Vergi ve Satış Kanalları Paylarının Dağılımı (%)	172
Tablo 3.16: Motorin Rafineri Fiyatı.....	173
Tablo 3.17: Motorin Dağıtıcı Depo Çıkış Fiyatı.....	173
Tablo 3.18: Motorin Bayi Fiyatları	174
Tablo 3.19: Motorin Aylık Ortalama Fiyat Oluşumu (₺/l)	174
Tablo 3.20: Motorin Fiyat Değişimleri	175
Tablo 3.21: Motorin Fiyat Oluşumunda Vergi ve Satış Kanalları Paylarının Yüzde Dağılımı	177
Tablo 3.22: Motorin (Diğer) Dağıtıcı Depo Çıkış Fiyatları.....	178
Tablo 3.23: Motorin (Diğer) Bayi Fiyatları	178
Tablo 3.24: Motorin (Diğer) Aylık Ortalama Fiyat Oluşumu (₺/l).....	179
Tablo 3.25: Motorin (Diğer) Fiyat Değişimleri	179
Tablo 3.26: Motorin (Diğer) Fiyat Oluşumunda Vergi ve Satış Kanalları Paylarının Yüzde Dağılımı (%)	181
Tablo 3. 27: Akaryakıttan Elde Edilen Dolaylı Vergiler (milyar ₺)	182
Tablo 3.28: Seçilmiş AB Ülkeleri Ortalama Bayi Fiyatı Değişimi.....	184
Tablo 3.29: 2013 Yılı Depolama Tarifleri.....	187
Tablo 3.30: 2013 Yılı İletim Hizmet Bedelleri (₺)	191
Tablo 4. 1: Yıllar İtibariyle Kullanılan Ulusal Marker ve İşaretlenen Akaryakıt Miktarları.....	193
Tablo 4.2: 2013 Yılında Ulusal Marker Saha Cihazı (XP) Ölçüm Sonuçları	200
Tablo 4.3: 2013 Yılında Uygulanan İdari Para Cezaları	201
Tablo 4.4: 2013 Yılında Uygulanan İdari Para Cezalarının Fiillere Göre Dağılımı	201

ŞEKİLLER

Şekil 1.1: Birincil Enerji Kaynaklarının Küresel Enerji Tüketimindeki Payları	1
Şekil 1.2: Birincil Enerji Kaynaklarına Olan Talebin 2010-2035 Arasında Değişimi	1
Şekil 1.3: Petrol Tüketiminin Sektörlere Göre Dağılımı 2010 Yılı Verileri	3
Şekil 1.4: Petrol Tüketiminin Sektörlere Göre Dağılımı 2035 Yılı Öngörülleri	3
Şekil 2.1: 2010-2012 Yılları Arasında Rafinerici Lisansı Sahiplerinin Ham Petrol Temin Miktarları.....	11
Şekil 2.2: En Büyük Paya Sahip 6 Ülkeye Göre Ham Petrol İthalat Miktarları	12
Şekil 2.3: 2013 Yılında Rafinerici Lisansı Sahiplerinin İthal Ettiği Ham Petrolün Gravitelerine Göre Dağılımı.....	13
Şekil 2.4: 2011-2013 Yılları Arasında Rafinerici Lisansı Sahipleri Tarafından Yapılan Ara Ürün İthalat ve İhracatı	13
Şekil 2.5: 2013 Yılında Rafinerici Lisansı Sahiplerinin Elde Ettikleri Ürün Oranları	15
Şekil 2.6: Rafineri Lisansı Sahiplerinin Aylık Üretim Verileri	15
Şekil 2.7: Türkiye'deki Rafinerilerin Elde Ettiği Aylık Ürün Miktarları	16
Şekil 2.8: Rafinerici Lisansı Sahiplerinin Yıllara Göre Petrol Ürünleri İthalat Miktarları.....	17
Şekil 2.9: Rafineri Lisansı Sahiplerinin 2013 Yılı Aylık İhracat Miktarları.....	17
Şekil 2.10: Rafineri Lisansı Sahiplerinin Yıllara Göre Petrol Ürünleri İhracat Miktarları.....	18
Şekil 2.11: Dağıtıcı Lisansı Sahiplerinin Akaryakıt Teslimlerinin Aylara Göre Dağılımı	44
Şekil 2.12: 2013 Yılı İstasyon Pompa Satışları	44
Şekil 2.13: 2013 Yılı Köy Pompaları Aracılığıyla Gerçekleştirilen Motorin ve Benzin Satışları.....	45
Şekil 2.14: 2013 Yılı Tarımsal Amaçlı Tankerler Aracılığıyla Gerçekleştirilen Motorin ve Benzin Satışları	45
Şekil 2.15: İllere Göre Akaryakıt Satışları	60
Şekil 2.16: Bölgelere Göre Toplam Akaryakıt Satışları	61
Şekil 2.17: İllere Göre Bayilik Lisansı Sahiplerine Yapılan Motorin Satışları	62
Şekil 2.18: İllere Göre Bayilik Lisansı Sahiplerine Yapılan Benzin Satışları	63
Şekil 2.19: 2013 Yılı İllere Göre Motorin Türleri İstasyon Pompa Satışları	67
Şekil 2.20: 2013 Yılı İllere Göre Tarımsal Amaçlı Tanker ve Köy Pompası Motorin Türleri Satışları	70
Şekil 2.21: 2013 Yılı Bayilerin Motorin Türleri Dış Satışları	73
Şekil 2.22: 2013 Yılı Motorin Türleri Bayi Satışları Toplamı	76
Şekil 2.23: 2013 Yılı Benzin Türleri İstasyon Pompa Satışları	79
Şekil 2.24: 2013 Yılı Bayilerin Benzin Türleri Dış Satışları.....	82
Şekil 2.25: 2013 Yılı Benzin Türleri Bayi Satışları Toplamı	85
Şekil 2. 26: 2013 Yılı İllere Göre Bayilerin Fuel Oil Satışları.....	88

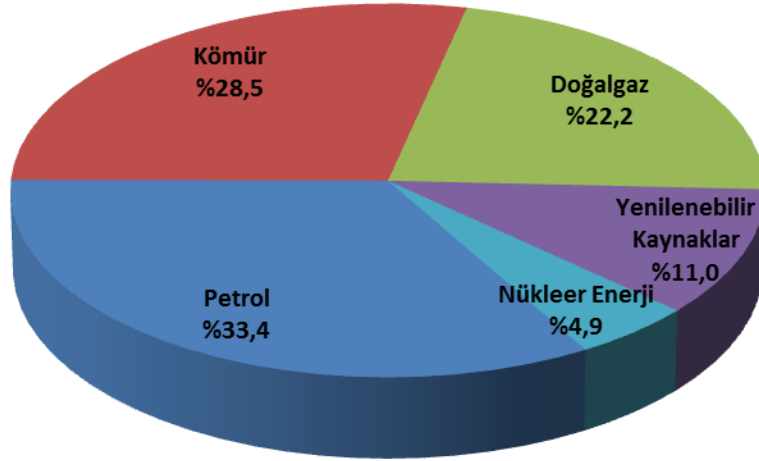
Şekil 2.27: 2013 Yılı İllere Göre Bayilerin Gaz Yağı Satışları	91
Şekil 2.28: Farklılaşmış Kurşunsuz Benzin 95 Oktan Satışı Yapan İstasyon Sayıları.....	93
Şekil 2.29: Farklılaşmış Motorin Satışı Yapan İstasyon Sayıları	95
Şekil 2.30: 2007-2013 Yılları Arasında Yurtiçine Teslim Edilen Denizcilik Yakıtları Miktarı (ÖTV'li ve KDV'li) Miktarları.....	110
Şekil 2.31: 2007-2013 Yılları Arasında Yurtiçine Teslim Edilen Denizcilik Yakıtları (ÖTV'si sıfıra indirilmiş ve KDV'li) Miktarları	114
Şekil 2.32: 2007-2013 Yılları Arasında İhraç Edilen Denizcilik Yakıtları	116
Şekil 2.33: 2007-2013 Yılları Arasında Transit Rejime Tabi Olarak Teslim Edilen Denizcilik Yakıtları.....	119
Şekil 2.34: 2007-2013 Yılları Arasında Yurtiçine Teslim Edilen Havacılık Yakıtları Miktarları	122
Şekil 2.35: 2007-2013 Yılları Arasında İhraç Edilen Havacılık Yakıtları.....	123
Şekil 2.36: 2007-2013 Yılları Arasında Transit Rejime Tabi Olarak Teslim Edilen Havacılık Yakıtları	125
Şekil 2.37: Dağıtıcı Lisansı Sahiplerinin Akaryakıt Teslimlerinin Aylara Göre Dağılımı	157
Şekil 3. 1: Brent (Dated) ve Akdeniz Spot Fiyatları	160
Şekil 3.2: Akdeniz Spot ve Türkiye Fiyatları (Kurşunsuz Benzin 95 Oktan).....	162
Şekil 3. 3: Akdeniz Spot ve Türkiye Fiyatları (Motorin)	162
Şekil 3.4: Kurşunsuz Benzin 95 Oktan Fiyat Değişimi (Vergisiz)	166
Şekil 3.5: Kurşunsuz Benzin 95 Oktan Fiyat Değişimi (Vergili)	166
Şekil 3. 6: Kurşunsuz Benzin 95 Oktan Vergisiz Pompa Satış Fiyatı Oluşum Payları.....	167
Şekil 3.7: Kurşunsuz Benzin 95 Oktan Fiyat Oluşumunda Vergi ve Satış Kanalları Paylarının Yüzde Dağılımı.....	168
Şekil 3.8: Kurşunsuz Benzin 95 Oktan (Diğer) Fiyat Değişimi (Vergisiz)	171
Şekil 3.9: Kurşunsuz Benzin 95 Oktan (Diğer) Fiyat Değişimi (Vergili)	171
Şekil 3.10: Kurşunsuz Benzin 95 Oktan (Diğer) Vergisiz Pompa Satış Fiyatı Oluşum Payları.....	172
Şekil 3.11: Kurşunsuz Benzin 95 Oktan (Diğer) Fiyat Oluşumunda Vergi ve Satış Kanalları Paylarının Yüzde Dağılımı	173
Şekil 3.12: Motorin Fiyat Değişimi (Vergisiz)	176
Şekil 3.13: Motorin Fiyat Değişimi (Vergili)	176
Şekil 3.14: Motorin Vergisiz Pompa Satış Fiyatı Oluşum Payları	177
Şekil 3.15: Motorin Fiyat Oluşumunda Vergi ve Satış Kanalları Paylarının Yüzde Dağılımı	178
Şekil 3.16: Motorin (Diğer) Fiyat Değişimi (Vergisiz)	180
Şekil 3.17: Motorin (Diğer) Fiyat Değişimi (Vergili).....	180
Şekil 3.18: Motorin (Diğer) Vergisiz Pompa Satış Fiyatı Oluşum Payları	181
Şekil 3. 19: Motorin (Diğer) Fiyat Oluşumunda Vergi ve Satış Kanalları Paylarının Yüzde Dağılımı	182
Şekil 3. 20: 2013 Yılında Akaryakıt Türlerinde Dolaylı Vergi Gelirleri.....	183
Şekil 3. 21: AB Bayi Fiyat Değişimi (Vergisiz)	185

Şekil 3. 22: AB Bayi Fiyat Değişimi (Vergili).....	186
Şekil 3.23: Seçilmiş AB Ülkeleri ve Türkiye Vergisiz Bayi Fiyatları	186
Şekil 4.1: 2007-2013 Yılları Arasında İşaretlenen Akaryakıt Miktarları	193
Şekil 4.2: Dağıtıcı ve Rafinericiler Tarafından İşaretlenen Akaryakıt Miktar ve Yüzdeleri.....	194
Şekil 4.3: 2013 Yılında Ulusal Marker ile İşaretlenen Akaryakıt Miktarları	194

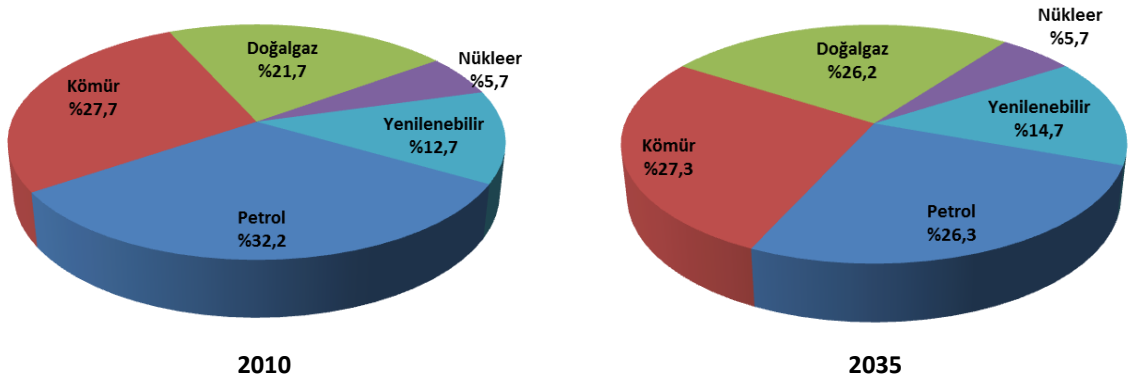
1 DÜNYADA PETROL

1.1 Birincil Enerji Kaynakları ve Petrol

Alternatif enerji kaynaklarının varlığı ve petrol rezervlerinin hızla tükenmesi, enerji kaynakları içerisinde petrolün önemini kaybedeceği görüşünü doğursa da gerek alternatif enerji kaynaklarının yeterince ekonomik hale gelmemiş olması, gerekse de yeni yatırımlarla birlikte yeni rezervlerin keşfedilmesi petrolün stratejik bir ürün olarak önemini korumasını sağlamaktadır. Birincil enerji kaynaklarının küresel enerji tüketimi içerisindeki payları (Şekil 1.1) incelendiğinde, petrolün birincil enerji kaynakları arasında en büyük paya sahip olduğu görülmektedir. Bununla birlikte, mevcut ve alternatif enerji politikalarına dayanılarak yapılan ekonomik modelleme çalışmalarında, gelişmekte olan ekonomilerin artan petrol ihtiyacı nedeniyle küresel petrol talebinin artacağı öngörülmektedir. Diğer yandan, gerek -başta iklim değişikliği olmak üzere- çevresel kaygılarla, gerekse enerji kaynak çeşitliliğinin sağlanması açısından dünyanın fosil yakıtlara bağımlılığının azaltılmaya çalışıldığı bilinmektedir. Yukarıda anılan modelleme çalışmalarında, petrolün artan talebe karşın birincil enerji kaynakları içerisindeki payının azalacağı ortaya konmaktadır (Şekil 1.2).



Şekil 1.1: Birincil Enerji Kaynaklarının Küresel Enerji Tüketimindeki Payları¹



Şekil 1.2: Birincil Enerji Kaynaklarına Olan Talebin 2010-2035 Arasında Değişimi² (milyon varil petrol eşdeğeri/gün)

¹ International Energy Outlook 2013, U.S. Energy Information Administration, July 2013, s.11.

1.2 Dünya Petrol Talebi

Küresel petrol talebi, sanayileşmesini tamamlamış OECD ülkelerinde yatay bir seyir izlemekle birlikte, gelişmekte olan ülkelerde (Çin, Hindistan, Latin Amerika ülkeleri vs.) artışını sürdürmektedir. Tablo 1.1 incelendiğinde, dünya petrol talebinin 2013 yılında günlük 91,3 milyon varile ulaştığı görülmektedir. Küresel petrol talebinin %50,4'ü OECD üyesi ülkelere, 49,6'sı ise OECD üyesi olmayan ve genellikle ekonomik büyüme süreci devam eden ülkelere kaynaklanmıştır.

Toplam petrol talebinde gelişmiş ve gelişmekte olan ülkelerin hemen hemen eşit paya sahip olduğu görülmekle birlikte, petrol talebinde 2012 yılına göre gerçekleşen 1,3 milyon varil/günlük artışın 1,2 milyonluk kısmının gelişmekte olan OECD dışı ülkelere kaynaklandığı görülmektedir.

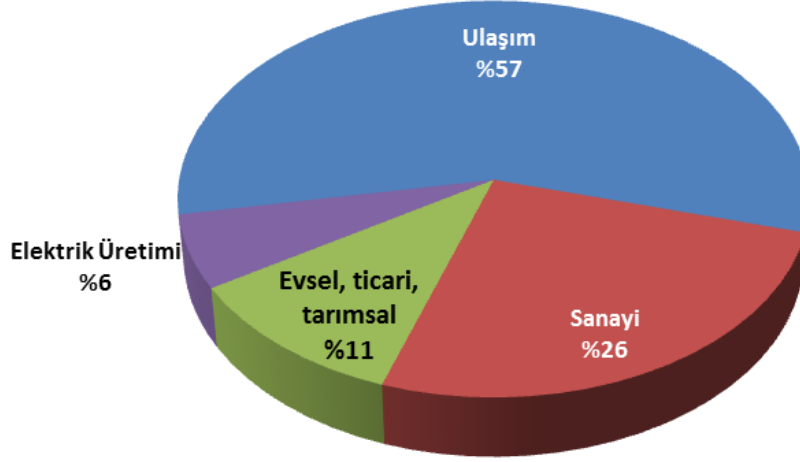
Tablo 1.1: Dünya Petrol Talebi³ (milyon varil/gün)

	Bölge	2011	2012	2013	2013 Payı	2012-2013 Değişimi
OECD	Kuzey Amerika	24,0	23,6	24,0	26,3	1,6
	Avrupa	14,3	13,8	13,7	15,0	-0,8
	Pasifik	8,2	8,6	8,4	9,2	-2,1
	Toplam	46,5	46,0	46,1	50,4	0,2
OECD Dışı	Eski SSCB	4,4	4,5	4,6	5,1	3,0
	Avrupa	0,7	0,7	0,7	0,7	1,4
	Çin	9,3	9,8	10,1	11,1	2,8
	Diğer Asya	11,0	11,3	11,6	12,7	2,3
	Latin Amerika	6,2	6,4	6,6	7,2	3,4
	Orta Doğu	7,4	7,7	7,8	8,6	1,8
	Afrika	3,5	3,7	3,8	4,1	3,6
	Toplam	42,5	44,1	45,2	49,6	2,7
Toplam Talep		89,0	90,0	91,3	100	1,4

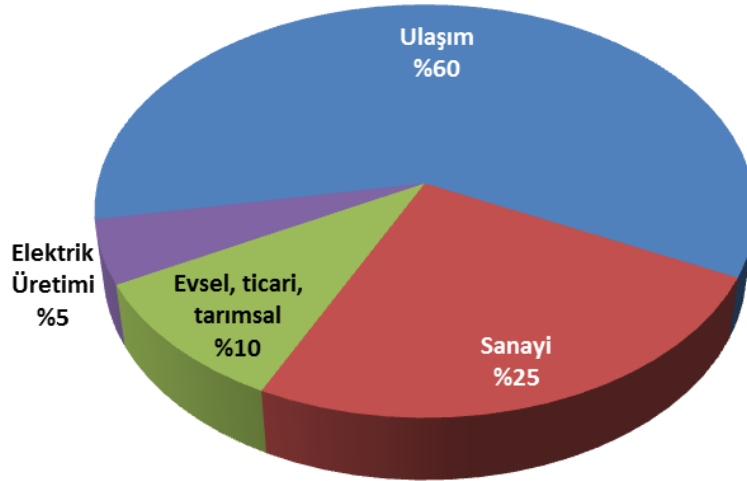
Petrol, birçok ülkede sanayi ve evsel ısınmada yerini diğer enerji kaynaklarına bırakmış olmakla birlikte, ulaşım sektörünün temel enerji kaynağı olmayı sürdürmektedir. Gelişen teknolojiyle birlikte, gerek motorlu taşıtların yakıt ekonomisindeki iyileştirmelerle, gerekse başta elektrik ve biyoyakıtlar olmak üzere alternatif yakıtlarla çalışan araçların yaygınlaştırılmasına yönelik çabalarla ulaşımda petrole bağımlılık azaltılmaya çalışılmaktadır. Buna karşın, OPEC tarafından 2010 yılında gerçekleşen petrol tüketiminin %57'sinin ulaşım sektöründen kaynaklandığı belirtilmekte, ulaşım sektörünün petrol talebi içerisindeki payının 2035 yılında da %60 düzeyinde olacağı tahmin edilmektedir. Bu veriler, petrolün ulaşım için yakın gelecekte de önemini koruyacağını göstermektedir.

² 2013 World Oil Outlook, Organization of the Petroleum Exporting Countries, 2013, s.44.

³ Uluslararası Enerji Ajansı (<http://omrpublic.iea.org/World/Table1.xls>)



Şekil 1.3: Petrol Tüketiminin Sektörlere Göre Dağılımı 2010 Yılı Verileri⁴



Şekil 1.4: Petrol Tüketiminin Sektörlere Göre Dağılımı 2035 Yılı Öngörüsü⁵

2013 yılında dünya çapında gerçekleşen petrol ürünleri talebine bakıldığında, benzin talebinin %59,4'ünün, motorin talebinin %40,8'inin, jet yakıtı talebinin ise %57,9'unun OECD üyesi ülkelerden kaynaklandığı görülmektedir.

⁴ OPEC World Oil Outlook 2013, s.72.

⁵ OPEC World Oil Outlook 2013, s.72.

Tablo 1.2: Dünya Petrol Ürünleri Tüketimleri^{6,7} (milyon varil/gün)

Bölgeler	Benzin		Motorin		Jet Yakıtı	
	Günlük Tüketim	Dünyadaki Payı (%)	Günlük Tüketim	Dünyadaki Payı (%)	Günlük Tüketim	Dünyadaki Payı (%)
OECD Amerika*	10,39	44,5	4,33	18,1	1,66	23,9
ABD(50)	8,72	37,3	3,44	14,4	1,44	20,7
Kanada	0,75	3,2	0,28	1,2	0,11	1,6
Meksika	0,8	3,4	0,39	1,6	0,07	1,0
OECD Avrupa	1,85	7,9	4,15	17,3	1,15	16,5
Almanya	0,39	1,7	0,64	2,7	0,16	2,3
İngiltere	0,29	1,2	0,44	1,8	0,33	4,7
Fransa	0,15	0,6	0,67	2,8	0,15	2,2
İtalya	0,21	0,9	0,42	1,8	0,08	1,1
İspanya	0,11	0,5	0,41	1,7	0,1	1,4
OECD Pasifik	1,65	7,1	1,28	5,3	1,22	17,5
Japonya	1,01	4,3	0,47	2,0	0,84	12,1
Kore	0,2	0,9	0,3	1,3	0,19	2,7
Avustralya	0,32	1,4	0,4	1,7	0,14	2,0
OECD Toplam	13,89	59,4	9,76	40,8	4,03	57,9
OECD Dışı**	OECD Dışı Toplam	9,48	40,6	14,19	59,2	42,1
Dünya	23,37	100	23,95	100	6,96	100

* 2013 Aralık ayı ortalamasıdır.

** 2013 son çeyrek ortalamasıdır.

1.3 Dünya Petrol Arzı

Petrol arzında ise, OPEC ülkelerinin 2013 yılında 36,8 milyon varil/günlük üretimle petrol arzının %40,3'ünü gerçekleştirdiği, OPEC'in petrol arzının 2012 yılına göre 2 milyon/varil düzeyinde azaldığı görülmektedir. OPEC dışı ülkelerde ise, OECD üyesi ülkelerin petrol arzının 5,4 milyon varil artarak 20,9 milyon varil/gün düzeyine ulaştığı, bu miktarın toplam petrol arzının %22,9'una tekabül ettiği görülmektedir. Tablo 1.3'ten de görüldüğü üzere, OECD üyesi ülkelerin petrol arzındaki gelişme, Kuzey Amerika'daki petrol arzından kaynaklanmaktadır. OPEC ve OECD dışında kalan ülkelerin petrol arzında ise, 2012 yılına göre 0,3 milyon varil/gün düzeyinde artış gerçekleşmiş ve bu ülkelerin toplam petrol arzı 29,6 milyon varile ulaşmıştır. Dünya petrol talebinin 2,0 milyon varil/günlük kısmı ise biyoyakıtlardan karşılanmıştır.

⁶ Oil Market Report, International Energy Agency, 13 February 2014, s.13.

⁷ Oil Market Report, International Energy Agency, 14 March 2014, s.13.

Tablo 1.3: Dünya Petrol Arzı (milyon varil/gün)

		2011	2012	2013	2013 Payı	2012-2013 Değişim
OECD	Kuzey Amerika	14,6	15,9	17,2	18,8	8,3
	Avrupa	3,8	3,5	3,3	3,6	-4,8
	Pasifik	0,6	0,6	0,5	0,5	-15,3
	Toplam OECD	19,0	19,9	20,9	22,9	5,4
OECD Dışı	Eski SSCB	13,5	13,6	13,8	15,1	1,7
	Avrupa	0,1	0,1	0,1	0,2	-2,0
	Çin	4,1	4,2	4,2	4,6	0,0
	Diğer Asya	3,6	3,6	3,5	3,9	-3,0
	Latin Amerika	4,2	4,2	4,2	4,6	-0,1
	Orta Doğu	1,7	1,5	1,4	1,5	-6,8
	Afrika	2,6	2,3	2,3	2,5	2,9
	Toplam OECD Dışı	29,9	29,5	29,6	32,3	0,3
Diğer	Rafineri Kazancı	2,1	2,1	2,2	2,4	2,0
	Biyoyakıtlar	1,9	1,9	2,0	2,2	7,9
Toplam OPEC Dışı		52,8	53,3	54,7	59,7	2,5
OPEC	Ham Petrol	29,9	31,3	30,5	33,3	-2,7
	Kondensatlar	5,9	6,3	6,4	7,0	1,9
	Toplam OPEC	35,8	37,6	36,8	40,3	-2,0
TOPLAM		88,6	90,9	91,5	100	0,7

1.4 Dünya Rafinaj Kapasitesi

Petrol talebindeki artışın gelişmiş ülkelerden gelişmekte olan ülkelere kayması sonucunda, küresel rafinaj kapasitesi de gelişmekte olan ülkelere kaynaklanan petrol talebi artışına koşut olarak gelişmektedir. 2013 yılında dünyada kurulu ham petrol işleme kapasitesindeki artışın %40,1'i, petrol talebi artmakta olan Asya ülkelerinde gerçekleşmiştir. Asya ülkelerinin yanı sıra, Orta Doğu ülkelerinde gerçekleşen kapasite artışı birincil derecede Suudi Arabistan'ın rafinaj kapasitesini geliştirme programından ileri gelmektedir (Tablo 1.4).

Yakın gelecekte de küresel rafinaj kapasitesinin, OECD dışı ülkelere özellikle Asya ülkelerindeki talep artışı nedeniyle artacağı öngörülmektedir. OPEC verilerine göre, 2011-2018 döneminde, Çin Halk Cumhuriyetinde beklenen ham petrol işleme kapasitesi artışının, aynı dönemde ABD ve Kanada'da beklenen kapasite artışının beş katı, Avrupa'da beklenen kapasite artışının ise yaklaşık oniki katı olarak gerçekleşeceği tahmin edilmektedir. Diğer Asya ülkelerinde ise, ABD ve Kanada'daki kapasite artışının iki katı, Avrupa'daki kapasite artışının ise altı katı düzeyinde gelişme beklenmektedir. 2012-2018 yılları arasında küresel ham petrol işleme kapasitesi artışının %44,3'ünün Asya ülkelerinde, %23,4'ünün ise Orta Doğu ülkelerinde gerçekleşeceği öngörülmektedir. Latin Amerika ülkelerinde de bölgesel talep artışına paralel düzeyde kapasite artışı beklenmektedir.

Tablo 1.4: 2013 Yılları ile 2012-2016 Döneminde Küresel Rafinaj Kapasitesi Artışının Dağılımı⁸

Ülke/Bölge	2013		2012-2018	
	Değişim (milyon varil/gün)	Toplam Değişim İçindeki Pay (%)	Değişim (milyon varil/gün)	Toplam Değişim İçindeki Pay (%)
ABD ve Kanada	+0,37	21,5	+0,56	6,5
Latin Amerika	+0,10	5,8	+1,03	12,0
Afrika	0	0	+0,48	5,6
Avrupa	+0,01	0,6	+0,21	2,5
Rusya ve Kafkasya	+0,07	4,1	+0,43	5,0
Orta Doğu	+0,48	27,9	+2,07	24,2
Çin Halk Cumhuriyeti	+0,42	24,4	+2,50	29,2
Diğer Asya	+0,27	15,7	+1,29	15,1
Toplam	+1,72	100	+8,57	100

2012-2018 döneminde, dünya çapında günlük 8,6 milyon varil düzeyinde gerçekleşmesi beklenen ham petrol arıtma kapasite artışının yanı sıra, günlük ilave 5,5 milyon varil ara ürün işleme, 7 milyon varil kükürt giderme ve 2 milyon varil oktan yükseltme kapasitesinin oluşturulması planlanmaktadır.

⁸ OPEC World Oil Outlook 2013, s.208.

2 TÜRKİYE'DE PETROL

Avrupa Birliği'ne uyum sürecinde yürütülen çalışmalar kapsamında, 99/32/EC sayılı AB direktifinin ülkemiz mevzuatına uyumlaştırılması amacıyla 06/10/2009 tarihli ve 27368 sayılı Resmi Gazete'de "Bazı Akaryakıt Türlerindeki Kükürt Oranının Azaltılmasına İlişkin Yönetmelik" yayımlanmış olup; bu Yönetmeliğin 4üncü maddesi uyarınca 01/01/2012 tarihi itibarıyla ülkemiz sınırları içerisinde kullanılacak fuel oil türlerinin içereceği kükürt miktarı kütlece %1'i geçemeyeceği hükmedilmiştir. Bu hüküm ve 5015 sayılı Petrol Piyasası Kanunu kapsamında hazırlanan 31/12/2011 tarihli ve 28159 sayılı Resmi Gazetede ilan edilen 3572-12 sayılı "Ham Petrol, Akaryakıt, İhrakiye, Madeni Yağ, Baz Yağ ve Petrolle İlişkili Maddelere Dair Karar" ile 2012 yılında piyasada dolaşımda bulunacak ham petrol ve ürünler tanımlanmıştır. Yapılan bu düzenlemeler kapsamında, 31/12/2011 tarihine kadar serbest dolaşıma giren ağırlık itibarıyla kükürt oranı;

- %1'i geçmeyen 2710.19.61.00.11 GTİP numaralı Fuel Oil 3 ile 2710.19.63.00.11 GTİP numaralı Fuel Oil 4 ürünleri,
- %2-%2,8 arasında değişen 2710.19.65.00.11 GTİP numaralı Fuel Oil 5 ürünü,
- %2,8'i geçen 2710.19.69.00.11 GTİP numaralı Fuel Oil 6 ürünü

tedavülden kaldırılmıştır. 01/01/2012 tarihi itibarıyla serbest dolaşıma sokulabilecek fuel oillerin ağırlık itibarıyla kükürt oranları yeniden düzenlenmiş ve 3572-12 sayılı Karar'a ek olarak 05/01/2012 tarihli Resmi Gazete'de yayımlanan "Fuel Oil Türlerine İlişkin Teknik Düzenleme Tebliği" ile 01/01/2012 tarihinden önce serbest dolaşıma giren ürünlerin tüketilebilmesi için geçiş süreci tanımlanmıştır.

Uyum kapsamında fuel oil türlerinde yapılan değişikliklere ek olarak, denizcilik yakıtlarının içerdiği kükürt miktarlarında da indirimle gidilmiştir. Bu kapsamda, "Ham Petrol, Akaryakıt, İhrakiye, Madeni Yağ, Baz Yağ ve Petrolle İlişkili Maddelere Dair Karar"da yer alan petrolün tanımı ve Gümrük Tarife İstatistik Pozisyonları (G.T.İ.P.) Tablo 2.1'de belirtilmiştir. Bu rapor içerisinde yer alan ürün tanımlamalarında bu tablo esas alınmıştır.

Tablo 2.1: GTİP'lere Göre Petrolün Sınıflandırması

Ürün Türü	G.T.İ.P.	Ürünün Tanımı
Akaryakıt	2710.12.15.00.11	Yakıt Nafta
	2710.12.45.00.11	Kurşunsuz Benzin 95 Oktan
	2710.12.45.00.12	Katkılı Kurşunsuz Benzin 95 Oktan
	2710.12.49.00.11	Kurşunsuz Benzin 98 Oktan
	2710.19.25.00.11	Gazyağı
	2710.19.43.00.11	Motorin
	2710.20.11.00.11	Motorin
	2710.19.62.00.10	Kalorifer Yakıtı
	2710.19.62.00.11	Fuel Oil
	2710.19.64.00.10	Kalorifer Yakıtı
	2710.19.64.00.11	Fuel Oil
	2710.19.68.00.11	Yüksek Kükürtlü Fuel Oil
	3826.00.90.00.12	Yakıt biodizel
Akaryakıt/Motorin Türlerine Harmanlanan Ürün	3826.00.90.00.11	Oto biodizel
Baz yağ	2710.19.75.00.00	02710.19.71.00 Alt Pozisyonunda Belirtilen İşlemlerden Başka Bir İşleme Kimyasal Değişime Tabi Tutulacak Olanlar
	2710.19.99.00.21	Spindle Oil

Ürün Türü	G.T.İ.P.	Ürünün Tanımı
	2710.19.99.00.22	Light Neutral
	2710.19.99.00.23	Heavy Neutral
	2710.19.99.00.24	Bright Stock
	2710.19.99.00.98	Diğerleri
Benzin Türlerine Harmanlanan Ürün	2207.20.00.10.13	Dökme Etil Alkol
	2207.20.00.10.14	Ambalajlı Etil Alkol
	2909.19.90.00.13	Metil Tersiyer Bütil Eter (MTBE)
Denizcilik Yakıtları	2710.19.43.00.12	Deniz Motorini (DMX)
	2710.19.43.00.13	Deniz Motorini (DMA)
	2710.19.43.00.14	Deniz Motorini (DMB)
	2710.19.43.00.15	Deniz Motorini (DMC)
	2710.19.46.00.13	Deniz Motorini (DMX)
	2710.19.46.00.14	Deniz Motorini (DMA)
	2710.19.46.00.15	Deniz Motorini (DMB)
	2710.19.46.00.16	Deniz Motorini (DMC)
	2710.19.47.00.13	Deniz Motorini (DMX)
	2710.19.47.00.14	Deniz Motorini (DMA)
	2710.19.47.00.15	Deniz Motorini (DMB)
	2710.19.47.00.16	Deniz Motorini (DMC)
	2710.19.48.00.11	Deniz Motorini (DMB)
	2710.19.48.00.12	Deniz Motorini (DMC)
	2710.19.62.00.12	Denizcilik Yakıtı (RMA-30)
	2710.19.62.00.13	Denizcilik Yakıtı (RMB-30)
	2710.19.62.00.14	Denizcilik Yakıtı (RMD-80)
	2710.19.62.00.15	Denizcilik Yakıtı (RME-180)
	2710.19.62.00.16	Denizcilik Yakıtı (RMF-180)
	2710.19.62.00.17	Denizcilik Yakıtı (RMG-380)
	2710.19.62.00.18	Denizcilik Yakıtı (RMH-380)
	2710.19.62.00.19	Denizcilik Yakıtı (RMK-380)
	2710.19.62.00.20	Denizcilik Yakıtı (RMH-700)
	2710.19.62.00.23	Denizcilik Yakıtı (RMK-700)
	2710.19.64.00.12	Denizcilik Yakıtı (RMA-30)
	2710.19.64.00.13	Denizcilik Yakıtı (RMB-30)
	2710.19.64.00.14	Denizcilik Yakıtı (RMD-80)
	2710.19.64.00.15	Denizcilik Yakıtı (RME-180)
	2710.19.64.00.16	Denizcilik Yakıtı (RMF-180)
	2710.19.64.00.17	Denizcilik Yakıtı (RMG-380)
	2710.19.64.00.18	Denizcilik Yakıtı (RMH-380)
	2710.19.64.00.21	Denizcilik Yakıtı (RMK-380)
	2710.19.64.00.22	Denizcilik Yakıtı (RMH-700)
	2710.19.64.00.23	Denizcilik Yakıtı (RMK-700)
	2710.19.68.00.12	Denizcilik Yakıtı (RMA-30)
	2710.19.68.00.13	Denizcilik Yakıtı (RMB-30)
	2710.19.68.00.14	Denizcilik Yakıtı (RMD-80)
	2710.19.68.00.15	Denizcilik Yakıtı (RME-180)
	2710.19.68.00.16	Denizcilik Yakıtı (RMF-180)
	2710.19.68.00.17	Denizcilik Yakıtı (RMG-380)
	2710.19.68.00.18	Denizcilik Yakıtı (RMH-380)

Ürün Türü	G.T.İ.P.	Ürünün Tanımı
	2710.19.68.00.21	Denizcilik Yakıtı (RMK-380)
	2710.19.68.00.22	Denizcilik Yakıtı (RMH-700)
	2710.19.68.00.23	Denizcilik Yakıtı (RMK-700)
Ham petrol	2709.00.10.00.00	Tabii Gazın Kondenseleri
	2709.00.90.00.00	Diğerleri
Havacılık Yakıtları	2710.12.31.00.00	Uçak Benzini
	2710.12.70.00.00	Benzin Tipi Jet Yakıtı
	2710.19.21.00.00	Jet Yakıtı
Madeni yağ	2710.19.81.00.00	Motor Yağları, Kompresör Yağlama Yağları, Türbin Yağlama Yağları
	2710.19.83.00.00	Hidrolik Amaçlara Mahsus Sıvı Yağlar
	2710.19.85.00.00	Beyaz Yağlar, Sıvı Parafin
	2710.19.87.00.00	Dişli Yağları Ve Redüktör Yağları
	2710.19.91.00.00	Metal İşlemeye Mahsus Bileşikler, Kalıp Çıkarma Yağları, Aşınmayı Önleyici Yağlar
	2710.19.93.00.00	Elektrik İzolasyonuna Mahsus Yağlar
	2710.19.99.00.25	Diğer Madeni Yağlar
	3403.11.00.00.00	Dokumaya Elverişli Maddelerin, Deri Ve Köselenin, Post Ve Kürklerin Veya Diğer Maddelerin İşlenmesine Mahsus Müstahzarlar
	3403.19.10.00.00	Esas Madde Olarak Kabul Edilmemek Şartıyla, Ağırlık İtibarıyla % 70 Veya Daha Fazla Petrol Yağları Veya Bitümenli Minerallerden Elde Edilen Yağları İçerenler
	3403.19.90.00.00	Diğerleri
	3403.91.00.00.00	Dokumaya Elverişli Maddelerin, Deri Ve Köselenin, Post Ve Kürklerin Veya Diğer Maddelerin İşlenmesine Mahsus Müstahzarlar
	3403.99.00.00.00	Diğerleri

2.1 Rafinaj Faaliyetleri

Rafinerici lisanslarına ilişkin bilgiler Tablo 2.2, 2.3 ve 2.4'te yer almaktadır.

Tablo 2.2: Rafinerici Lisansı İşlemleri (Adet)

	2011	2012	2013
Başvuru	-	-	-
Verilen Lisans	-	-	-
Sona Eren / İptal Edilen Lisans	-	-	-
Yıl Sonu İtibarıyla Güncel Lisans	6	6	6

Tablo 2.3: Faaliyete Başlamamış Rafinerici Termin Bilgileri

Rafineri Adı	İnşaata Başlama Tarihi	İnşaat Tamamlanma Süresi	İnşaat Tamamlanma Tarihi
Doğu Akdeniz Petrokimya ve Rafineri San. ve Tic. A.Ş.	06/12/2007	60 + 66* ay	06/06/2018
Star Rafineri A.Ş.	23/06/2010	60 + 40** ay	23/10/2018

* Başvuru sahibinin talebi üzerine inşaat tamamlanma süresi, 66 ay uzatılarak toplam 126 ay olmuştur.

** Başvuru sahibinin talebi üzerine inşaat tamamlanma süresi, 40 ay uzatılarak toplam 100 ay olmuştur.

2012 sonu itibarıyla; Doğu Akdeniz Petrokimya ve Rafineri Sanayi ve Ticaret Anonim Şirketi tesise ilişkin proje hazırlık ve izin işlemlerine, Star Rafineri Anonim Şirketi ise inşaat ve mühendislik çalışmalarına devam etmektedir.

Tablo 2.4: Faaliyete Başlamamış Rafinerici Kapasite Bilgileri

Rafineri Adı	Şehir	Rafineri Kapasitesi (ton)
Doğu Akdeniz Petrokimya ve Rafineri San. ve Tic. A.Ş.	Adana	15.000.000
Star Rafineri A.Ş.	İzmir	10.000.000

Rafinerici lisansı sahiplerinin ticari faaliyetleri; petrol ve petrol ürünlerinin yurt içi ve dışından temini, rafinaj sonucu üretilen ürünlerin iç piyasaya satışı ve bu ürünlerin ihracı olarak sıralanabilir. Söz konusu faaliyetlere ilişkin bilgiler aşağıda detaylı olarak belirtilmektedir.

2013 yılında yurtiçinde üretilen ve ithal edilen ham petrol miktarlarında; 2012 yılına göre sırasıyla yaklaşık %1,8 oranında artış ve %4,8 oranında azalış gözlenirken, toplam ham petrol temininde 2012 yılına göre yaklaşık %4,1 oranında bir düşüş olduğu görülmektedir.

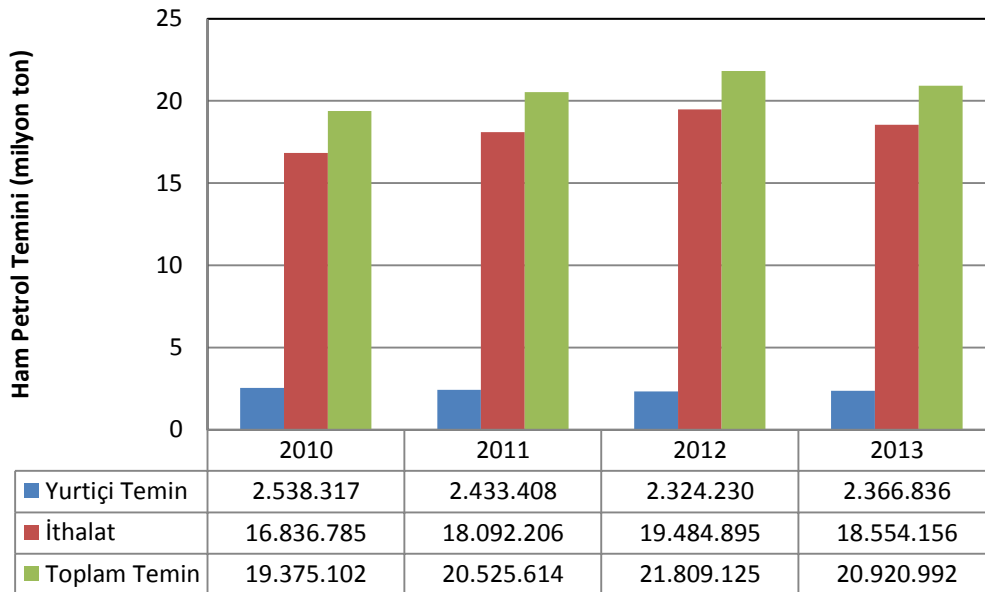
Ülkemizde aktif olarak rafinasyon faaliyetinde bulunan rafinerici lisansı sahiplerinin işledikleri ham petrol miktarları ile rafineri kapasiteleri dikkate alındığında, rafinerilerin kapasite kullanım oranlarının (ara ürünler hariç) 2012 yılı için %78,7 iken, 2013 yılı için %75,1 (Tablo 2.5) olduğu görülmektedir.

Tablo 2.5: 2011 - 2013 Yılları Rafineri Kapasite Kullanım Oranları*

Rafineri Adı	Rafineri Kapasitesi (ton/yıl)	İşlenen Ham Petrol Miktarı (ton)			Kapasite Kullanım Oranları (%)		
		2011	2012	2013	2011	2012	2013
İzmit Rafinerisi	11.000.000	9.025.945	9.557.924	8.993.021	82,1	86,9	81,8
İzmir Rafinerisi	11.000.000	8.061.488	8.544.409	7.863.462	73,3	77,7	71,5
Kırıkkale Rafinerisi	5.000.000	2.955.046	3.040.175	3.231.024	59,1	60,8	64,6
Batman Rafinerisi	1.100.000	945.621	975.623	1.005.671	86	88,7	91,4
Toplam	28.100.000	20.988.100	22.118.131	21.093.178	74,7	78,7	75,1

* Kurumumuza yapılan bildirimler esas alınarak (ara ürünler hariç) hesaplanmıştır.

Rafinerici lisansı sahiplerinin yıllara göre ham madde temin miktarlarına ilişkin aşağıda verilen tablodan görüldüğü üzere; lisans sahipleri tarafından toplam 2013 yılında 18,55 milyon ton ham petrol ithal edilmiş, 2,09 milyon ton ham petrol ise yerli üretimden temin edilmiştir. Kapasite kullanım oranındaki düşüğe paralel olarak toplam ham petrol temininde de 2013 yılında bir önceki yıla göre %4 oranında bir azalma gerçekleşmiştir.

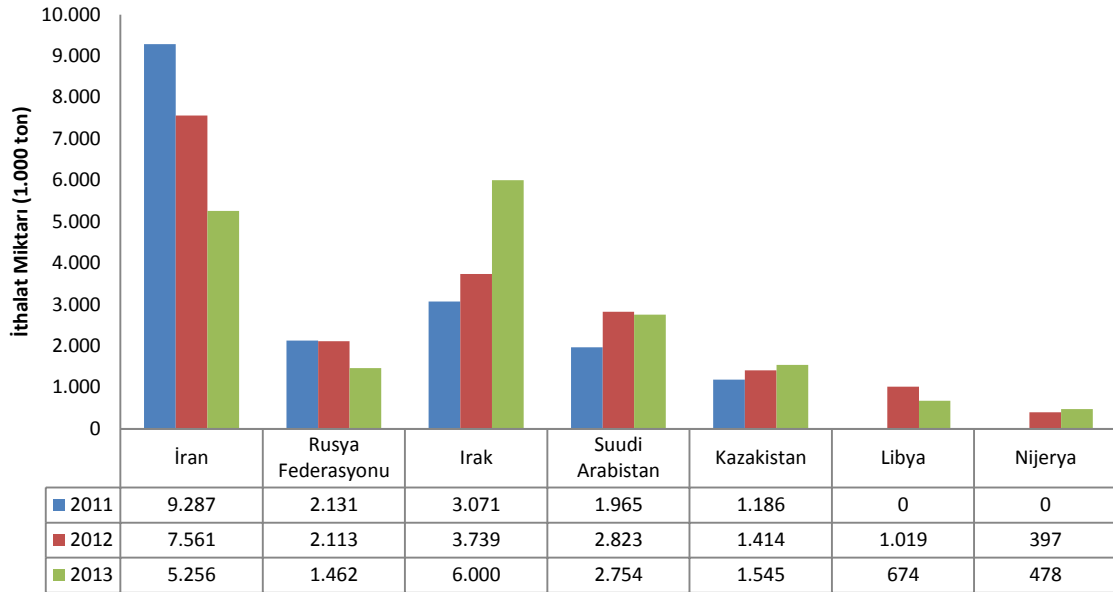


Şekil 2.1: 2010-2013 Yılları Arasında Rafinerici Lisansı Sahiplerinin Ham Petrol Temin Miktarları (Kondensat dahil)

Rafinerici lisansı sahiplerinin son üç yıla ilişkin ham petrol ithalat miktarlarının ülkelere göre dağılımı karşılaştırmalı olarak Tablo 2.6’da sunulmakta olup; ham petrol ithalatının 2013 yılında önceki yıla göre %4,8 azaldığı görülmektedir. 2013 yılında rafinerici lisansı sahipleri tarafından temin edilen ham petrolün yaklaşık %11’lik kısmı yerli üretimden karşılanmış geri kalan bölümünün tamamına yakını İran, Rusya Federasyonu, Irak, Suudi Arabistan, Kazakistan ve Libya’dan ithal edilmiştir. 2011-2013 yılları arasında ham petrol ithalatında İran ve Rusya Federasyonu’nun payı düşüş eğiliminde iken Irak’ın payı artış eğilimindedir.

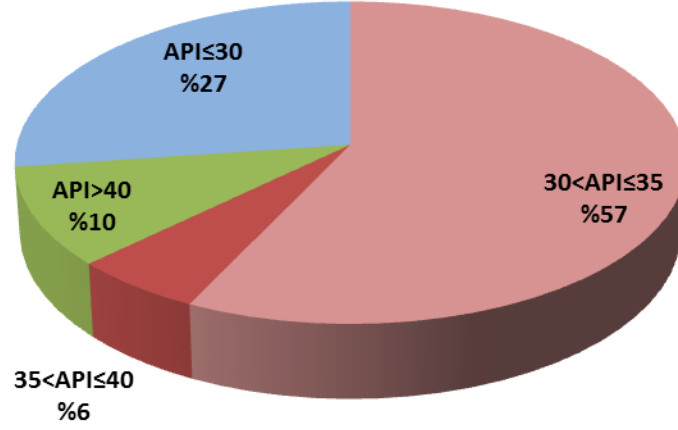
Tablo 2.6: 2011-2013 Yıllarında Rafinerici Lisansı Sahiplerinin Ünelere Göre Ham Petrol İthalatı

Ülke	Miktarı (1.000 ton)			Payı (%)		
	2011	2012	2013	2011	2012	2013
İran	9.287	7.561	5.256	51	39	28
Rusya Federasyonu	2.131	2.113	1.462	12	11	8
Irak	3.071	3.739	6.000	17	19	32
Suudi Arabistan	1.965	2.823	2.754	11	15	15
Kazakistan	1.186	1.414	1.545	7	7	8
Libya	0	1.019	674	0	5	4
Nijerya	0	397	478	0	2	3
Suriye	255	0	0	1	0	0
İtalya	116	258	264	<1	1	1
Azerbaycan	81	161	121	<1	<1	1
Toplam	18.092	19.485	18.554	100	100	100



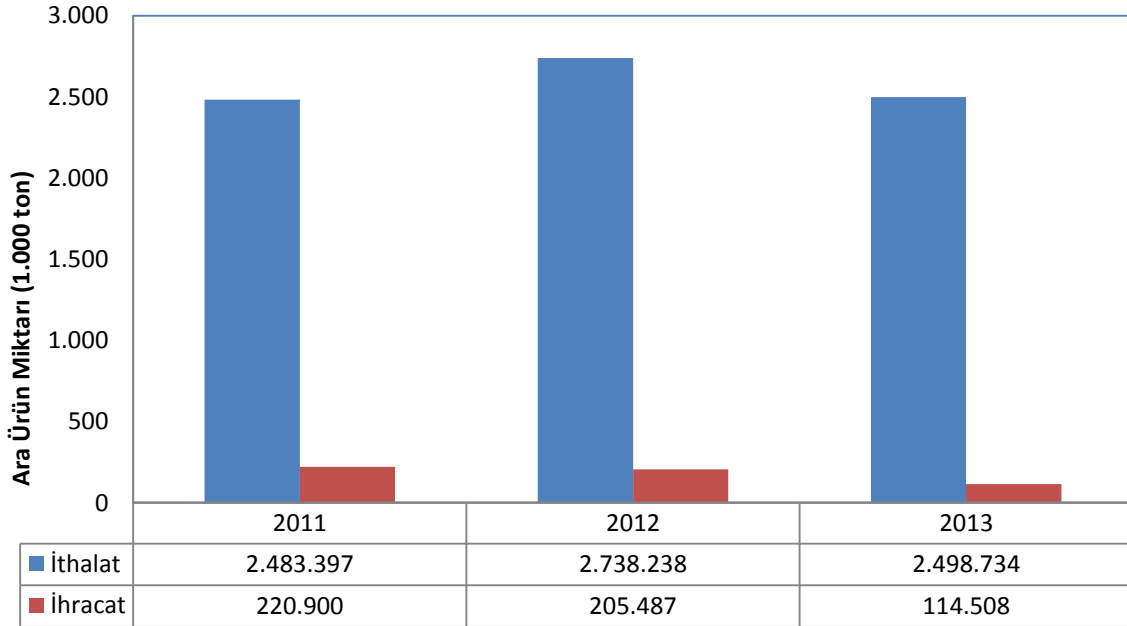
Şekil 2.2: En Büyük Paya Sahip 7 Ülkeye Göre Ham Petrol İthalat Miktarları

Tablo 2.6 ve Şekil 2.2’de yer alan ham petrol ithalat miktarlarının incelenmesi neticesinde; 2013 yılında ithalat yoluyla temin edilen ham petrolün %95’lik bölümünün sadece yedi ülkeden ithal edildiği ve 2010-2012 yıllarında ithalat yapılan ülkelerin sıralaması değişmekle birlikte ilk beş ülkenin aynı kaldığı ve 2012 ile 2013 yıllarında ham petrol ithalatı yapılan ülkelere Libya ve Nijerya’nın dâhil olduğu görülmektedir. 2013 yılında ithal edilen ham petrolün gravitesine göre dağılımı Şekil 2.3’te gösterilmiştir.



Şekil 2.3: 2013 Yılında Rafinerici Lisansı Sahiplerinin İthal Ettiği Ham Petrolün Gravitelerine (API) Göre Dağılımı

Rafinerici lisansı sahipleri, 2013 yılında yurtiçinden ve ithalat yoluyla temin ettikleri ham petrol ile ara ürünleri girdi olarak kullanarak rafinasyon işlemi gerçekleştirmişlerdir. Ara ürün ithalat ve ihracat miktarları Şekil 2.4’te gösterilmektedir.



Şekil 2.4: 2011-2013 Yılları Arasında Rafinerici Lisansı Sahipleri Tarafından Yapılan Ara Ürün İthalat ve İhracatı

Son üç yıl içerisinde gerek yurt içinden gerekse yurtdışından temin edilen ham petrol ve ara ürünlerin rafinaj işlemine tabi tutulması sonucunda, üretilen petrol ürünleri miktarları ile bu miktarlara ilişkin yıllara göre değişim oranları Tablo 2.7’de verilmiştir. 2013 yılında rafinerici lisansı sahipleri tarafından ara ürün olarak petrokimya sektörünün de önemli bir girdisi olan ve benzin üretiminde kullanılan nafta, yüksek kükürlü (TS EN 590’a uygun olmayan) motorin, düşük kükürlü fuel oil ile Metil Tersiyer Bütil Eter (MTBE) ithal edilmiş ve rafinaj faaliyetlerinde kullanılmıştır.

Tablo 2.7: 2011-2013 Yıllarında Rafinerici Lisansı Sahiplerinin Petrol Ürünleri Üretimi

Ürün Türü	Üretim (ton)			Değişim (%)	
	2011	2012	2013	2011 → 2012	2012 → 2013
Benzin Türleri	4.271.797	4.368.690	4.307.303	2	-1
Motorin Türleri	6.992.387	7.795.214	7.636.794	12	-2
Fuel Oil Türleri	2.465.968	1.074.784	800.572	-56	-26
Diğer Ürünler*	7.197.294	8.876.926	8.803.650	23	-1
Toplam	20.927.446	22.115.614	21.548.319	6	-3

* Diğer Ürünler: Jet yakıtı, baz yağlar, LPG, gazyağı, hammadde nafta, rafineri yakıt gazı vb. ürünlerdir.

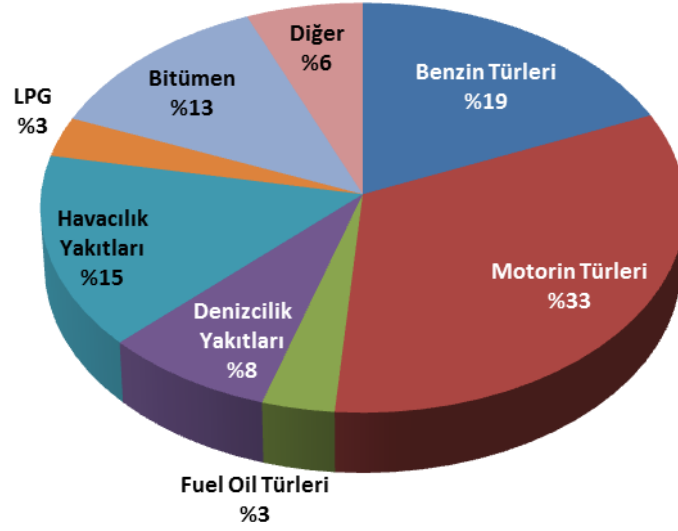
Tablo 2.7’de verilen veriler incelendiğinde; 2013 yılında fuel oil türleri üretiminin bir önceki yıla göre %26 oranında azaldığı görülmektedir. Rafineri lisansı sahiplerinin petrol ürünleri üretimi de aynı dönemde %3 azalmıştır.

Tablo 2.8: 2013 yılı Rafineri Lisansı Sahiplerinin Üretim Miktarları

Ürün	Üretim** (ton)
Fuel Oil	-473.142
Kalorifer Yakıtı	319.067
Yüksek Kükürlü Fuel Oil (Kükürt oranı %1i geçenler)	954.647
Diğer Motorin	46.230
Motorin	7.636.794
Kurşunsuz Benzin 95 Oktan	4.307.303
Gazyağı	45.928
Jet Yakıtı (Kerosen)	3.551.686
Denizcilik Yakıtı (Artık)	1.739.011
Denizcilik Yakıtı (Damıtık)	139.090
LPG	733.354
Baz yağlar	152.450
Bitümen	2.924.131
Diğer Ürünler*	-528.230
Toplam	21.548.319

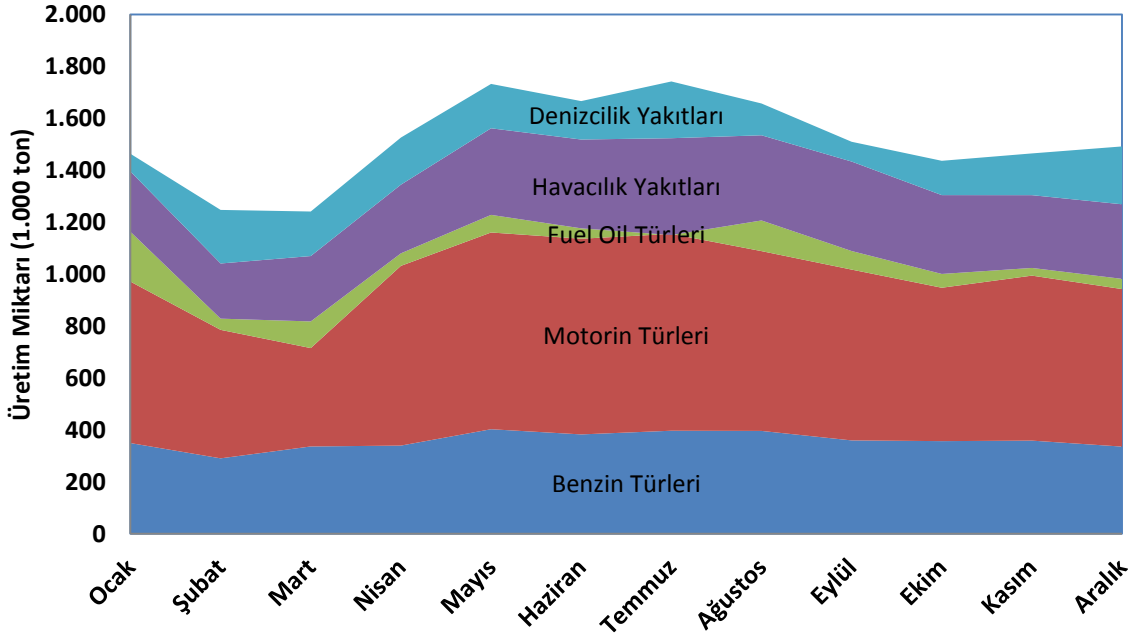
*Diğer ürünler;Ara ürünler,Beyaz İspirto&SBP, Nafta ve Rafineri Yakıt Gazı vb. ürünleri içerir.

** Tabloda üretim miktarının eksi olması, stokta bulunan ya da ithal edilen ürünün rafineri tarafından yeniden kullanıldığını ve bu ürünle yeni ürünün ya da ürünlerin üretildiğini gösterir.



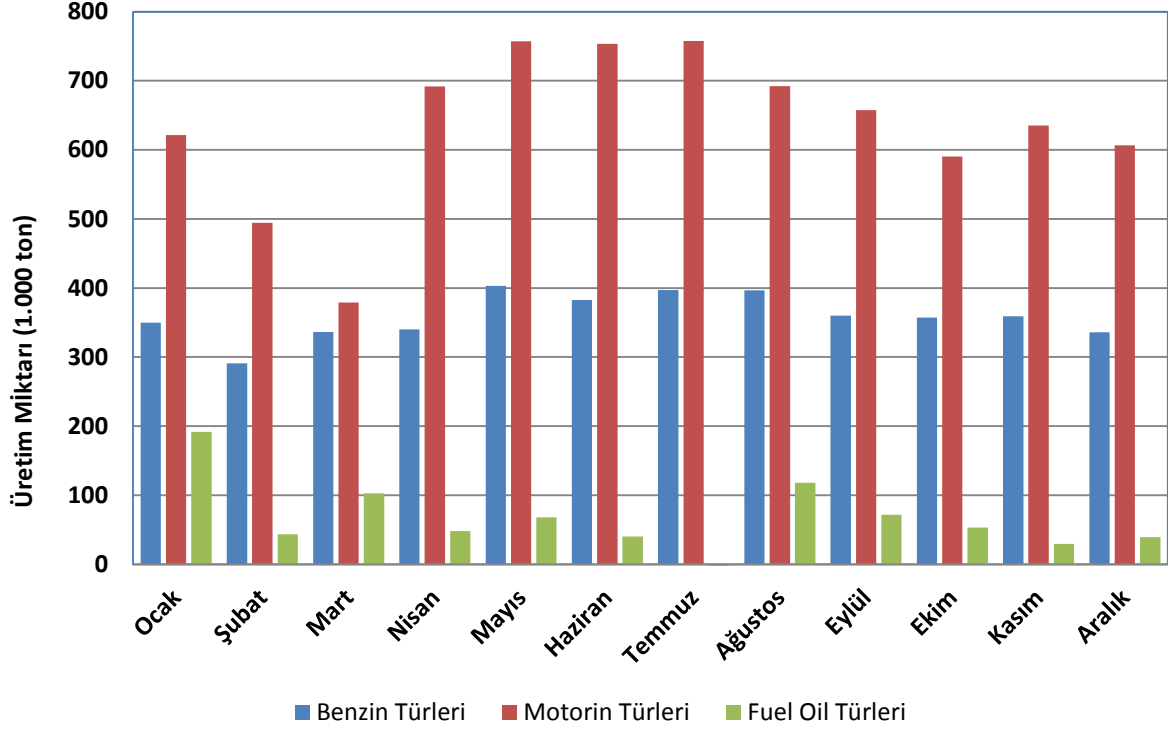
Şekil 2.5: 2013 Yılında Rafinerici Lisansı Sahiplerinin Elde Ettikleri Ürün Oranları

Tablo 2.8'de yer alan petrol ürünleri üretimi dikkate alındığında, Şekil 2.5'te görüleceği üzere, rafinaj işlemine tabi tutulan ham petrolden ağırlıkça %33 oranında motorin türleri, %19 oranında benzin türleri, %3 oranında ise fuel oil türleri üretildiği görülmektedir.



Şekil 2.6: Rafineri Lisansı Sahiplerinin Aylık Üretim Verileri

Şekil 2.6'dan görüleceği üzere; rafineri lisansı sahiplerinin üretim miktarlarının aylara göre seyri incelendiğinde, özellikle motorin türleri ve havacılık yakıtlarında mevsimsel farklılıkların belirleyici bir rol oynadığı ve yaz döneminde üretim miktarlarının belirgin bir şekilde arttığı görülmektedir.

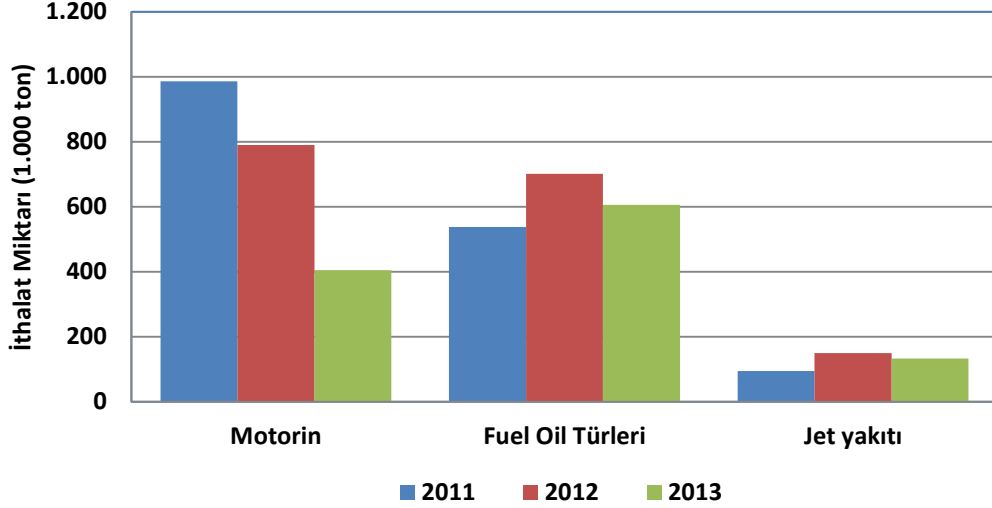


Şekil 2.7: Türkiye'deki Rafinerilerin Elde Ettiği Aylık Ürün Miktarları

Tablo 2.9'da ve Şekil 2.8'de rafinerici lisansı sahiplerinin petrol ürünleri ithalat miktarları verilmektedir. 2012 yılına göre, 2013 yılında petrol ürünleri ithalatında %30 oranında bir düşüş olduğu, düşüşün büyük ölçüde motorin ithalatındaki düşüşten kaynaklandığı görülmektedir. Motorin ithalatı yıllar itibarı ile düşüş eğilimindedir.

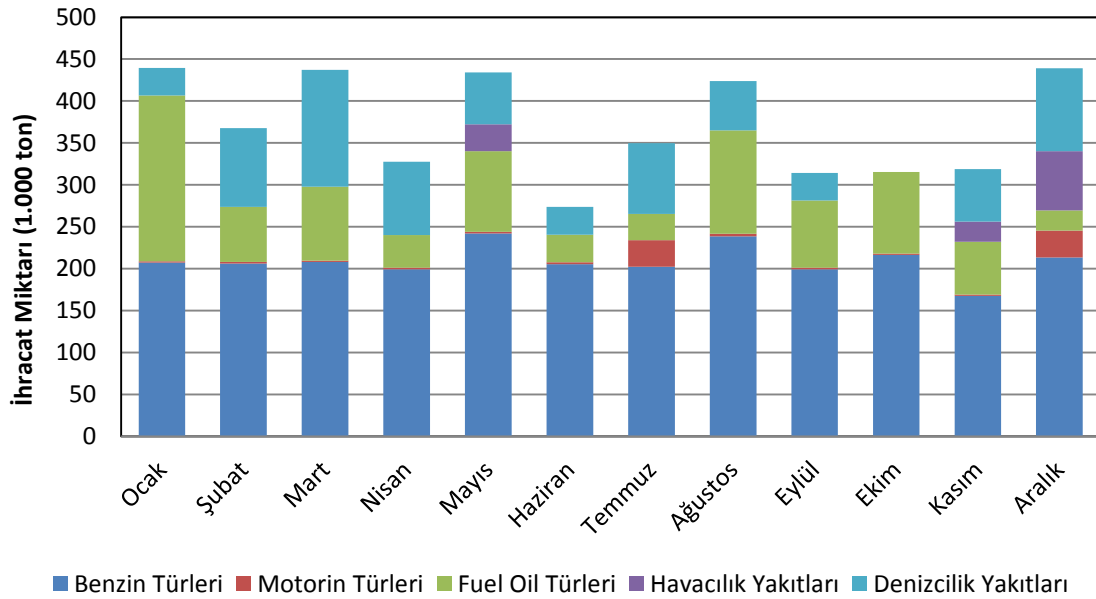
Tablo 2.9: Rafinerici Lisansı Sahiplerinin Yıllara Göre Petrol Ürünleri İthalat Miktarları

Petrol Ürünü	İthalat Miktarı (ton)			Değişim (%)	
	2011	2012	2013	2011 →2012	2012 →2013
Motorin	985.955	789.873	405.002	-20	-49
Fuel Oil Türleri	537.742	701.046	606.080	30	-14
Jet yakıtı	94.294	150.110	132.783	59	-12
Toplam	1.617.991	1.641.029	1.143.865	1	-30



Şekil 2.8: Rafinerici Lisansı Sahiplerinin Yıllara Göre Petrol Ürünleri İthalat Miktarları

01/01/2012 tarihi itibarıyla fuel oil türlerinin içerdiği ağırlıkça kükürt oranlarının 10.000 ppm'in altına düşürülmesine ilişkin yapılan yasal düzenleme sonucunda 2012 yılında fuel oil türleri ihracatında bir önceki yıla göre %44 düşüş yaşanmıştır. Fuel oil türlerinin özelliklerinde yapılan bu değişiklik rafinerici lisansı sahiplerinin denizcilik yakıtı ihracatının artmasına neden olmuştur. 2013 yılında ise toplam ihracat miktarı bir önceki yıla göre %19 azalmıştır. Fuel oil türleri ihracatındaki azalış eğilimi devam ederken; 2013 yılı denizcilik yakıtı ihracatında da 2012 yılına göre %40 oranında bir azalma gerçekleşmiştir. 2013 yılı aylık ihracat miktarları ise Şekil 2.10'da gösterilmiştir. Şekil 2.9 ve Şekil 2.10'dan da anlaşılabilir olduğu üzere, benzin türleri dışındaki ürünlerin ihracatında hem aylara hem de yıllara göre önemli dalgalanmalar gerçekleşmiştir.



Şekil 2.9: Rafinerici Lisansı Sahiplerinin 2013 Yılı Aylık İhracat Miktarları

Tablo 2.10: Rafinerici Lisansı Sahiplerinin Yıllara Göre Petrol Ürünleri İhracat Miktarları

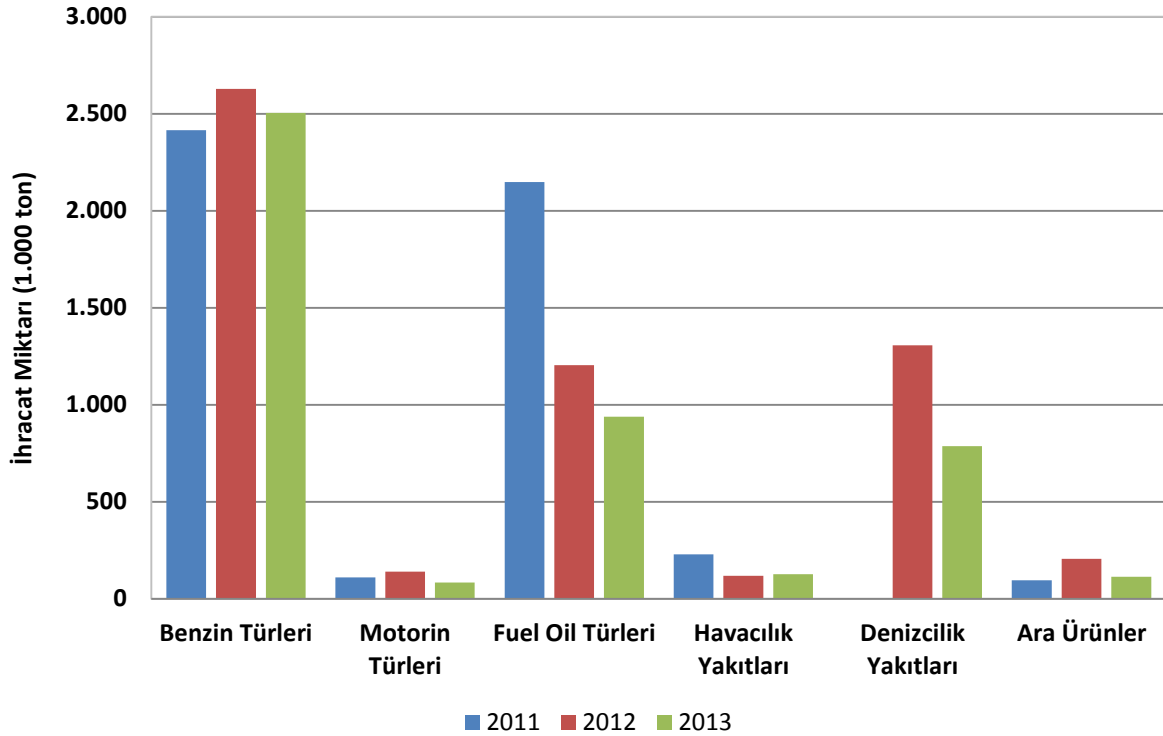
Tanımı	İhracat Miktarı (ton)			Değişim (%)	
	2011	2012	2013	2011->2012	2012->2013
Benzin Türleri ⁽¹⁾	2.414.872	2.627.413	2.505.037	9	-5
Motorin Türleri	109.937	140.677	83.517	28	-41
Fuel Oil Türleri ⁽²⁾	2.147.546	1.204.463	938.818	-44	-22
Havacılık Yakıtları ⁽³⁾	229.851	118.529	127.096	-48	7
Denizcilik Yakıtları	0	1.306.714	786.041	0	-40
Ara Ürünler ⁽⁴⁾	94.781	205.487	114.508	117	-44
Toplam	4.996.987	5.603.283	4.555.017	12	-19

⁽¹⁾ Benzin Türleri sadece Kurşunsuz Benzin 95 Oktan Benzinden oluşmaktadır.

⁽²⁾ Fuel Oil türleri 2010 ve 2011 yıllarında Fuel Oil 5 ve 6'dan oluşurken; 2012 ve 2013 yıllarında sadece Yüksek kükürlü fuel oilden oluşmaktadır.

⁽³⁾ Havacılık yakıtları sadece jet yakıtını içermektedir.

⁽⁴⁾ 2011 yılında 2710.11.11.00.00 ve 2710.19.45.00.28 GTİP numaralı; 2012 yılında 2710.12.11.00.00, 2710.19.47.00.18 ve 2710.19.51.00.00 GTİP numaralı; 2013 yılında ise 2710.12.11.00.00, 2710.19.47.00.18 ve 2710.19.51.00.00 GTİP numaralı ürünleri kapsamaktadır.



Şekil 2.10: Rafinerici Lisansı Sahiplerinin Yıllara Göre Petrol Ürünleri İhracat Miktarları

Tablo 2.11 incelendiğinde, rafinerici lisansı sahipleri tarafından rafinaj işlemleri sonucu elde edilen ve iç piyasaya satılan ürünlerden fuel oil türlerinin iç piyasaya arzında düşüş eğiliminin devam ettiği görülmektedir.

Tablo 2.11: Rafinerici Lisansı Sahipleri Tarafından İç Piyasaya Satılan Ürün Miktarları***

Tanımı	Satış Miktarı (1.000 ton)			Değişim (%)	
	2011	2012	2013	2011->2012	2012->2013
Benzin Türleri	1.810	1.783	1.815	-1	2
Motorin Türleri	7.793	8.464	7.968	9	-6
Fuel Oil Türleri	781	664	501	-15	-25
Diğer Ürünler(*)	6.042	5.899	5.462	-2	-7
Toplam**	16.426	16.810	15.746	2	-6

*Diğer ürünler: Asfalt, Bazyağ, Beyaz İspirto & SBP, Denizcilik Yakıtı, Jet Yakıtı, Gazyağı, LPG, Nafta, Rafineri Yakıt Gazı vb. ürünlerdir.

**Rafinerici lisansı sahipleri tarafından yapılan askeri ve ihrakiye satışlarını içermektedir.

***Serbest piyasaya satılmak ve ihraç edilmek üzere teslim edilen miktarları göstermekte olup; ihrakiye amaçlı teslim edilmek üzere satılan ürün miktarını içermemektedir.

Tablo 2.12’de de görüldüğü üzere, rafinerici lisansı sahipleri petrol ürünlerini iki şekilde teslim etmektedirler. Yurtiçinde satılmak üzere dağıtıcı ve ihrakiye teslimi lisansı sahiplerine ürün teslimi yanında, ihraç kayıtlı olarak hem lisanslı hem de lisanssız kişilere ürün teslimatı yapılmaktadır. İhraç kayıtlı teslimlerde Jet yakıtı ve denizcilik yakıtları çok büyük bir paya sahiptir.

Tablo 2.12: Rafinerici Lisansı Sahipleri Tarafından İhraç Kayıtlı Yapılan Teslim Miktarları

Ürün	Lisanslı Kişilere Teslim (ton)			Lisanssız Kişilere Teslim (ton)	Toplam (ton)
	Dağıtıcı Lisansı	İhrakiye Teslimi Lisansı	Madeni Yağ Lisansı		
Kurşunsuz Benzin 95 Oktan	0	0	0	1.772	1.772
Jet Yakıtı	455.225	1.934.766	0	393	2.390.384
Motorin	0	0	0	30.837	30.837
Deniz Motorini	26.213	118.783	0	0	144.996
Denizcilik Yakıtı	267.714	615.366	0	0	883.080
Bazyağ	0	0	25	639	664
Toplam	749.152	2.668.915	25	33.641	3.451.733

Ülkemizde de dünya genelinde olduğu gibi benzin talebinin azalması ve motorin türlerine olan talebin artması rafinerici lisansı sahibi Türkiye Petrol Rafinerileri A.Ş.’nin yeni projelere yatırım yapmasına neden olmaktadır. Bu doğrultuda, fuel oil ve diğer dip ürünlerden motorin üretilebilmesine imkan sağlayan “Fuel Oil Dönüşüm Projesi”nin hayata geçirilmesi için çalışmalar devam etmektedir. Burada amaç, tüketimi sürekli azalan fuel oilden beyaz ürün üreterek ülkemizin motorin ithalatını azaltmaktır. Söz konusu projenin 2014 son çeyreğinde çalışır hale geleceği planlanmakta olup, ülkemizin toplam motorin ithalatında %10’luk bir azalmaya neden olacağı tahmin edilmektedir. Projenin tam kapasite olarak çalışması durumunda ise 4,2 milyon tonluk yüksek kükürlü fuel oilden 3,5 milyon ton beyaz ürün üretilmesi hedeflenmektedir⁹.

⁹ “Tüpraş, 2.4 Milyar Dolarla Fuel Oilden Motorin Üretecek”,

<http://www.eud.org.tr/TR/Genel/BelgeGoster.aspx?F6E10F8892433CFFA79D6F5E6C1B43FF69BFC345D03969FA>, Mayıs 2013

2.2 İşleme Faaliyetleri

2013 yılı sonu itibarıyla, 2 adet işleme (petrokimya) lisansı bulunmakla birlikte, 2008 yılından itibaren herhangi bir işleme (petrokimya) lisans hareketi bulunmamaktadır.

Tablo 2.13: İşleme Lisansı İşlemleri (Adet)

	2011	2012	2013
Başvuru	2	2	2
Verilen Lisans	1	1	1*
Sona Eren / İptal Edilen Lisans	10	12	1
Yıl Sonu İtibarıyla Güncel Lisans	36	25	25

* Ömer Bucak İnşaat Taahhüt Sanayi ve Ticaret Limited Şirketinin İŞL/1108-5/21443 sayılı lisansı 14/06/2012 tarih ve 3883-62 sayılı Kurul Kararı ile iptal edilmiş ve 09/05/2013 tarihli ve 4401/48 sayılı Kurul Kararıyla, lisans iptaline ilişkin idari işlem geri alınmıştır.

2012 yılında 17.729 ton otobiodizel üretimi yapılmışken, 2013 yılında 21.876 ton oto biodizel üretimi yapılmış ve dağıtıcı lisansı sahiplerine 21.595 ton satılmıştır. Anılan yıl içerisinde biodizel ithalatı ve ihracatı yapılmamış olup, üretime göre yapılan fazla satış üreticinin stoklarından karşılanmıştır.

2.3 Dağıtım Faaliyetleri

Tablo 2.14: Dağıtıcı Lisansı İşlemleri (Adet)

	2011	2012	2013
Başvuru	5	24	29
Verilen Lisans	4+3*	16+2**	27+1***
Sona Eren / İptal Edilen Lisans	9	8+2**	9
Yıl Sonu İtibarıyla Güncel Lisans	50	58	77

*2010 yılında iptal edilen 3 lisans mahkeme kararıyla 2011 yılında iade edilmiştir. (Karahana Nakliyat Hafriyat Petrol Ürünleri Otomotiv Sanayi ve Ticaret Limited Şirketi, Standart Yağ Gaz Petrol Ürünleri Dağıtım Pazarlama Sanayi ve Ticaret Anonim Şirketi, Cen Petrol Ürünleri Madeni Yağlar Dağıtım Sanayi ve Ticaret Limited Şirketi)

** Standart Yağ Gaz Petrol Ürünleri Dağıtım Pazarlama Sanayi ve Ticaret Anonim Şirketinin DAĞ/1226-7/22380 lisansı 2012 yılında mahkeme kararı ile lisansını yeniden almış, ancak hakkında daha önce verilen başka bir Kurul kararı ile lisansı tekrar iptal edilmiştir.

Cen Petrol Sanayi ve Ticaret Anonim Şirketinin DAĞ/2023-1/25758 lisansı 2012 yılında iptal edilmiş, ancak aynı yıl içerisinde mahkeme kararı ile lisansı geri verilmiştir.

*** Güvengaz Petrol Ürünleri Enerji Sistemleri Doğalgaz İnşaat Taahhüt Tekstil Taşımacılık Sanayi ve Ticaret Anonim Şirketinin DAĞ/455-2/04841 lisansı mahkeme kararı ile geri verilmiştir.

Tablo 2.15: Dağıtıcı Lisansı Sahiplerinin Rafineriden Temin Ettikleri Toplam Ürün Miktarları (ton)

Ürün Adı	Piyasaya Teslim Amaçlı	İhracat Amaçlı
Benzin Türleri	1.831.947	0
Motorin Türleri	7.663.671	56
Fuel Oil Türleri	436.314	250.013
Havacılık Yakıtları	203.547	423.974
Denizcilik Yakıtları	13	25.630
Gazyağı	46.769	0
Toplam	10.182.261	699.673

Tablo 2.15'te görüleceği üzere dağıtıcı lisansı sahiplerinin 2013 yılında rafineri lisansı sahiplerinden piyasaya teslim amaçlı temin ettiği ürünler ile ihraç etmek üzere temin ettiği ürünler toplamı yaklaşık 11,5 milyon tondur. Tablo 2.15'ten görüleceği üzere dağıtıcı lisansı sahiplerinin piyasaya teslim edilmek üzere rafinerilerden temin ettikleri ürün miktarı yaklaşık 10,8 milyon tondur. İhraç etmek üzere temin edilen yaklaşık 0,7 milyon tonluk ürünün %60'lık kısmı havacılık yakıtları, %36'lık kısmı ise denizcilik yakıtlarından oluşmaktadır.

Dağıtıcılar arası ticaret kapsamında akaryakıt temin eden dağıtıcı lisansı sahiplerinin ürünlere göre temin miktarları Tablo 2.16'da gösterilmektedir. Dağıtıcılar arası ticaret kapsamında yaklaşık 2,4 milyon ton akaryakıt ticareti gerçekleşmiş olup, ticarete konu akaryakıtın yaklaşık %90'ı motorindir.

Tablo 2.16: Dağıtıcılar Arası Ticaret Kapsamında Akaryakıt Temin Eden Dağıtıcı Lisansı Sahiplerinin Temin Miktarları (ton)*

Alıcı Şirket	Benzin Türü	Motorin Türü	Fuel Oil Türü	Toplam
SHELL & TURCAS PETROL ANONİM ŞİRKETİ	65.234	243.415	313	308.962
TOTAL OIL TÜRKİYE ANONİM ŞİRKETİ	25.666	278.337	457	304.460
BP PETROLLERİ ANONİM ŞİRKETİ	22.012	253.165	435	275.612
LUKOİL EURASIA PETROL ANONİM ŞİRKETİ	20.051	252.281	2.061	274.393
MİLAN PETROL SANAYİ VE TİCARET ANONİM ŞİRKETİ	16.377	193.570	0	209.947
TP PETROL DAĞITIM ANONİM ŞİRKETİ	2.518	59.807	34.277	96.602
N-PET PETROL ÜRÜNLERİ PAZARLAMA NAKLİYE SANAYİ TİCARET VE DAĞITIM LİMİTED ŞİRKETİ	3.763	78.208	170	82.141
AYTEMİZ AKARYAKIT DAĞITIM ANONİM ŞİRKETİ	7.014	68.736	0	75.750
TERMOPET AKARYAKIT NAKLİYAT VE TİCARET LİMİTED ŞİRKETİ	3.853	58.158	958	62.969
AKPET AKARYAKIT DAĞITIM ANONİM ŞİRKETİ	17.714	41.340	0	59.054
ŞİYAM PETROLCÜLÜK SANAYİ VE TİCARET ANONİM ŞİRKETİ	1.518	51.379	41	52.938
TURKUJAZ PETROL ÜRÜNLERİ ANONİM ŞİRKETİ	2.615	46.349	689	49.653
ONEKS AKARYAKIT DAĞITIM SANAYİ VE TİCARET ANONİM ŞİRKETİ	0	44.033	0	44.033
SOCAR TURKEY PETROL ENERJİ DAĞITIM SANAYİ VE TİCARET ANONİM ŞİRKETİ	48	41.068	0	41.116

Alıcı Şirket	Benzin Türü	Motorin Türü	Fuel Oil Türü	Toplam
KADOOĞLU PETROLCÜLÜK TAŞIMACILIK TİCARET SANAYİ İTHALAT VE İHRACAT ANONİM ŞİRKETİ	4.925	35.097	84	40.106
OMV PETROL OFİSİ ANONİM ŞİRKETİ	777	37.620	0	38.397
TECO PETROLCÜLÜK SANAYİ VE TİCARET ANONİM ŞİRKETİ	1.313	35.347	0	36.660
TURKISH OIL PETROLCÜLÜK ANONİM ŞİRKETİ	0	31.028	0	31.028
BALPET PETROL ÜRÜNLERİ TAŞIMACILIK SANAYİ VE TİCARET ANONİM ŞİRKETİ	1.414	28.709	0	30.123
ANTOİL AKARYAKIT DAĞITIM SANAYİ VE TİCARET ANONİM ŞİRKETİ	1.089	27.950	0	29.039
KALELİ BEST OİL PETROLCÜLÜK TİCARET ANONİM ŞİRKETİ	466	25.180	0	25.646
PETLİNE PETROL ÜRÜNLERİ TİCARET ANONİM ŞİRKETİ	1.478	20.894	0	22.372
SÜPER AKARYAKIT DAĞITIM TİCARET ANONİM ŞİRKETİ	0	20.927	0	20.927
ENERJİ PETROL ÜRÜNLERİ PAZARLAMA ANONİM ŞİRKETİ	1.804	16.345	426	18.575
DELTA AKARYAKIT TİCARET ANONİM ŞİRKETİ	1.435	17.056	0	18.491
ALTINBAŞ PETROL VE TİCARET ANONİM ŞİRKETİ	0	15.764	0	15.764
OZAN ENERJİ LPG AKARYAKIT DAĞITIM VE NAKLİYE TİCARET ANONİM ŞİRKETİ	57	15.547	9	15.613
RMG PETROL ÜRÜNLERİ DAĞITIM SANAYİ ANONİM ŞİRKETİ	117	10.058	3.540	13.715
PASİFİK LİMAN İŞLETMECİLİĞİ VE PETROLCÜLÜK TİCARET ANONİM ŞİRKETİ	342	11.522	0	11.864
STARPET GARZAN AKARYAKIT DAĞITIM PAZARLAMA ANONİM ŞİRKETİ	1.313	10.049	40	11.402
TÜRKOİL PETROL ÜRÜNLERİ SANAYİ TİCARET VE DAĞITIM ANONİM ŞİRKETİ	1.451	8.898	0	10.349
MENSAL PETROLCÜLÜK İÇ VE DIŞ TİCARET ANONİM ŞİRKETİ	0	9.913	0	9.913
MMG PETROL DAĞITIM VE PAZARLAMA İÇ VE DIŞ TİC. ANONİM ŞİRKETİ	0	8.950	0	8.950
MAKSPET AKARYAKIT DAĞITIM SANAYİ VE TİCARET LİMİTED ŞİRKETİ	0	8.640	0	8.640
ÇEKEN AKARYAKIT DAĞITIM SANAYİ VE TİCARET ANONİM ŞİRKETİ	38	7.522	33	7.593
MOLAVER AKARYAKIT DAĞITIM TAŞIMACILIK İNŞAAT İTHALAT İHRACAT SANAYİ VE TİCARET LİMİTED ŞİRKETİ	93	6.046	0	6.139
SANOİL PETROL ÜRÜNLERİ SANAYİ VE TİCARET ANONİM ŞİRKETİ	0	5.937	0	5.937
DAMLA OİL AKARYAKIT ANONİM ŞİRKETİ	88	5.446	0	5.534
OPET PETROLCÜLÜK ANONİM ŞİRKETİ	1.133	4.124	0	5.257
ASYA AKARYAKIT TİCARET VE SANAYİ ANONİM ŞİRKETİ	643	4.364	0	5.007
BİRLEŞİK PETROL ANONİM ŞİRKETİ	183	4.612	0	4.795
MAKRO PETROL ÜRÜNLERİ OTOMOTİV PLASTİK METAL VE ENJEKSİYON SANAYİ VE TİCARET ANONİM ŞİRKETİ	0	4.050	0	4.050
MİRSOY PETROL DAĞITIM TURİZM VE NAKLİYE SANAYİ TİCARET ANONİM ŞİRKETİ	0	3.876	0	3.876

Alıcı Şirket	Benzin Türü	Motorin Türü	Fuel Oil Türü	Toplam
DOĞAL KAYNAKLAR AKARYAKIT DAĞITIM VE GAZ İŞLETMELERİ SANAYİ VE TİCARET ANONİM ŞİRKETİ	0	2.986	0	2.986
PETSA PETROLÇÜLÜK ANONİM ŞİRKETİ	87	1.769	0	1.856
MYPET AKARYAKIT VE GAZ DAĞITIM SANAYİ TİCARET ANONİM ŞİRKETİ	35	1.592	0	1.627
CAN ASLAN PETROLÇÜLÜK SANAYİ ANONİM ŞİRKETİ	101	1.391	0	1.492
HEMA AKARYAKIT DAĞITIM ULUSLARARASI NAKLİYE İNŞAAT GIDA İTHALAT İHRACAT SANAYİ VE TİCARET LİMİTED ŞİRKETİ	0	1.405	0	1.405
ANA AKARYAKIT LPG LNG CNG DAĞITIM SANAYİ VE TİCARET ANONİM ŞİRKETİ	264	1.103	0	1.367
SAMANYOLU ENERJİ NAKLİYAT PETROL VE SANAYİ TİCARET LİMİTED ŞİRKETİ	78	966	0	1.044
MFD AKARYAKIT NAKLİYAT TURİZM İNŞAAT TAŞIMACILIK SANAYİ VE TİCARET LİMİTED ŞİRKETİ	8	1.033	0	1.041
YÖRPET AKARYAKIT DAĞITIM SANAYİ VE TİCARET ANONİM ŞİRKETİ	62	662	0	724
İPRA ENERJİ ANONİM ŞİRKETİ	80	545	0	625
PARKOİL PETROL ÜRÜNLERİ TAŞIMACILIK SANAYİ VE TİCARET LİMİTED ŞİRKETİ	13	597	0	610
MİMAG PETROL AKARYAKIT DAĞITIM VE DEPOLAMA SANAYİ TİCARET ANONİM ŞİRKETİ	0	512	0	512
PARS PETROL MADENİ YAĞLAR İTHALAT İHRACAT PAZARLAMA SANAYİ VE TİCARET ANONİM ŞİRKETİ	0	352	0	352
AS GOLDOİL AKARYAKIT DAĞITIM SANAYİ VE TİCARET ANONİM ŞİRKETİ	0	28	0	28
TOPLAM	209.270	2.166.258	43.533	2.419.061

*Dağıtıcılar Arası Ticaret izni kapsamında havacılık yakıtlarına ilişkin ticari faaliyetler yer almamaktadır. Bu nedenle, dağıtıcı lisansı sahiplerinin birbirleri ile yaptığı havacılık yakıtı faaliyetleri eklenmemiştir.

Tablo 2.17: 2013 Yılında Dağıtıcılar Arası Ticaret Faaliyetleri

Alıcı \ Satıcı	Acıbadem	Akpet	Altınbaş	Ana	Antoil	As Goldoil	Asya	Aytemiz	Balpet	Beyaz	Birleşik	Biroil	Bp	Can Aslan	Çeken	Damla	Delta	Doğal Kaynaklar	Enerji	Hema	İpra	
Akpet																						
Altınbaş																						
Aytemiz																						
Balpet																						
Beyaz																						
BP																						
CV																						
Çeken																						
Enerji																						
Erk																						
Kadooğlu																						
Lukoil																						
Makro																						
Makspet																						
Milan																						
Mimag																						
Mirsoy																						
MMG																						
N-pet																						
OMV PO																						
Oneks																						
Opet																						
Pasifik																						
Petline																						
Petsa																						
Rode																						
Sanoil																						
Seikonturk																						
Shell & turcas																						
Siyam																						
Süper																						
Total																						
TP																						
Türkış																						
Turkuaz																						
Türkoil																						

SATICI \ ALICI	ALICI																					
	Kadooğlu	Kaleli	Lukoil	Makro	MAKSPET	MEMOİL	MENSAL	MFD	Milan	MİMAG	MİRSOY	MMG	MOLAVER	MYPET	N-PET	OMV PO	ONEKS	Opet	Ozan	Parkoil	Pars	
Akpet																						
Altınbaş																						
Aytemiz																						
Balpet																						
Beyaz																						
BP																						
CV																						
Çeken																						
Enerji																						
Erk																						
Kadooğlu																						
Lukoil																						
Makro																						
Makspet																						
Milan																						
Mimag																						
Mirsoy																						
MMG																						
N-pet																						
OMV PO																						
Oneks																						
Opet																						
Pasifik																						
Petline																						
Petsa																						
Rode																						
Sanoil																						
Seikonturk																						
Shell & turcas																						
Siyam																						
Süper																						
Total																						
TP																						
Türkış																						
Turkuaz																						
Türkoil																						

Sattıcı \ Alıcı	Alıcı																			
	Pasifik	Petline	Petsa	Rmg	Samanyolu	Sanoil	Shell & Turcas	Siyam	Socar	Starpet	Süper	Teco	Termopet	Total	TP	Turkish	Turkuaz	Türkoil	VTM	Yörpet
Akpet																				
Altınbaş																				
Aytemiz																				
Balpet																				
Beyaz																				
BP																				
CV																				
Çeken																				
Enerji																				
Erk																				
Kadooğlu																				
Lukoil																				
Makro																				
Makspet																				
Milan																				
Mimag																				
Mirsoy																				
MMG																				
N-pet																				
OMV PO																				
Oneks																				
Opet																				
Pasifik																				
Petline																				
Petsa																				
Rode																				
Sanoil																				
Seikonturk																				
Shell & turcas																				
Siyam																				
Süper																				
Total																				
TP																				
Turkish																				
Turkuaz																				
Türkoil																				

Dağıtıcı lisansı sahiplerinin akaryakıt türlerine göre ithalat miktarları Tablo 2.18’de gösterilmektedir. En fazla ithalat yapan ilk 5 dağıtıcı lisansı sahibi toplam ithalatın %83,4’ünü gerçekleştirmiştir. Toplam ithalat miktarı 9,8 milyon ton olup, ithalatın %95’i motorin (biodizel ihtiva eden dahil olmak üzere) ithalatıdır.

Tablo 2.18: 2013 Yılı Dağıtıcı Lisansı Sahibi Şirketlerin Akaryakıt Türlerine Göre İthalat Miktarları (ton)*

Dağıtıcı Lisansı Sahibi	Kurşunsuz Benzin 95 Oktan	Motorin	Jet Yakıtı	Uçak Benzini	Fuel Oil	Toplam	Pay (%)
OMV PETROL OFİSİ A.Ş.	0	2.654.682	363.206	2.123	0	3.020.011	30,7
SHELL & TURCAS PETROL A.Ş.	9.790	1.802.813	0	0	1.500	1.814.103	18,5
OPET PETROLCÜLÜK A.Ş.	0	1.703.919	0	0	66.836	1.770.755	18,0
BP PETROLLERİ A.Ş.	0	978.545	20.292	11	63.758	1.062.606	10,8
TOTAL OIL TÜRKİYE A.Ş.	0	527.082	0	0	0	527.082	5,4
AKPET AKARYAKIT DAĞITIM A.Ş.	0	309.783	0	0	0	309.783	3,2
TP PETROL DAĞITIM A.Ş.	0	229.753	0	0	0	229.753	2,3
ALTINBAŞ PETROL VE TİCARET A.Ş.	2.348	159.541	0	0	0	161.889	1,6
AYTEMİZ AKARYAKIT DAĞITIM A.Ş.	0	113.808	0	0	0	113.808	1,2
BALPET PETROL ÜRÜNLERİ TAŞIMACILIK SANAYİ VE TİCARET A.Ş.	0	111.931	0	0	0	111.931	1,1
KADOĞLU PETROLCÜLÜK TAŞIMACILIK TİCARET SANAYİ İTHALAT VE İHRACAT A.Ş.	0	109.102	0	0	0	109.102	1,1
MİRSOY PETROL DAĞITIM TURİZM VE NAKLİYE SANAYİ TİCARET A.Ş.	0	81.400	0	0	0	81.400	0,8
SİYAM PETROLCÜLÜK SAN. VE TİC. A.Ş.	0	70.763	0	0	0	70.763	0,7
RODE PETROL KİMYA DEPOLAMA VE LOJİSTİK SANAYİ TİCARET LTD. ŞTİ.	0	70.171	0	0	0	70.171	0,7
TÜRKOİL PETROL ÜRÜNLERİ SAN. TİC. VE DAĞITIM A.Ş.	0	52.210	0	0	0	52.210	0,5
STARPET GARZAN AKARYAKIT DAĞITIM PAZARLAMA A.Ş.	0	39.877	0	0	0	39.877	0,4
CAN ASLAN PETROLCÜLÜK SAN. A.Ş.	0	38.521	0	0	0	38.521	0,4
ENERJİ PETROL ÜRÜNLERİ PAZARLAMA A.Ş.	100	32.345	0	0	0	32.445	0,3

Dağıtıcı Lisansı Sahibi	Kurşunsuz Benzin 95 Oktan	Motorin	Jet Yakıtı	Uçak Benzini	Fuel Oil	Toplam	Pay (%)
MMG PETROL DAĞITIM VE PAZ. İÇ VE DIŞ TİC. A.Ş.	0	30.759	0	0	0	30.759	0,3
PETLINE PETROL ÜRÜNLERİ TİCARET A.Ş.	0	30.651	0	0	0	30.651	0,3
MAKSPET AKARYAKIT DAĞITIM SANAYİ VE TİCARET LİMİTED ŞİRKETİ	0	29.985	0	0	0	29.985	0,3
BEYAZ AKARYAKIT DAĞITIM TİCARET A.Ş.	0	27.900	0	0	0	27.900	0,3
MFD AKARYAKIT NAKLİYAT TURİZM İNŞAAT TAŞIMACILIK SANAYİ VE TİCARET LİMİTED ŞİRKETİ	0	26.425	0	0	0	26.425	0,3
TURKUAZ PETROL ÜRÜNLERİ A.Ş.	0	21.245	0	0	0	21.245	0,2
N-PET PETROL ÜRÜNLERİ PAZARLAMA NAKLİYE SANAYİ TİCARET VE DAĞITIM LTD.ŞTİ.	0	18.066	0	0	0	18.066	0,2
KALELİ BEST OİL PETROLÇÜLÜK TİCARET A.Ş.	0	8.872	0	0	0	8.872	0,1
CV YAPI İNŞAAT PETROL NAKLİYE HAFRİYAT TAAHHÜT SANAYİ VE TİCARET LİMİTED ŞİRKETİ	0	6.100	0	0	0	6.100	0,1
MİMAG PETROL AKARYAKIT DAĞITIM VE DEPOLAMA SANAYİ TİCARET A.Ş.	0	4.000	0	0	0	4.000	0,0
PARKOİL PETROL ÜRÜNLERİ TAŞ.SAN.VE T İC.LTD.ŞTİ.	0	4.000	0	0	0	4.000	0,0
SEIKONTURK TEKNOLOJİ TİCARET A.Ş.	0	2.017	0	0	0	2.017	0,0
PETSA PETROLÇÜLÜK A.Ş.	0	1.000	0	0	0	1.000	0,0
TOPLAM	12.238	9.297.266	383.498	2.134	132.094	9.827.230	100

*Alt başlığında ihrakiye bulunan dağıtıcı lisansı sahipleri tarafından yapılan ihrakiye ürünlerini de kapsamaktadır.

Tablo 2.19: 2013 Yılı Dağıtıcı Lisansı Sahiplerinin Ülkelere Göre İthalat Miktarları (ton)

İthalatın Yapıldığı Ülke	Kurşunsuz Benzin 95 Oktan	Motorin	Jet Yakıtı	Uçak Benzini	Fuel Oil	Toplam	Pay (%)
Yunanistan	6.382	2.114.615	325.369	11	0	2.446.377	24,9
Hindistan	0	2.312.680	0	0	0	2.312.680	23,5
İsrail	2.448	1.294.856	31.302	0	43.311	1.371.917	14,0
Çeşitli	0	914.492	0	0	10.281	924.773	9,4
İtalya	0	882.058	5.962	0	27.059	915.079	9,3
Rusya Federasyonu	0	838.689	0	0	0	838.689	8,5
Bulgaristan	0	408.792	0	0	0	408.792	4,2
Amerika Birleşik Devletleri	0	280.525	0	0	0	280.525	2,9
Romanya	3.408	128.870	0	0	0	132.278	1,3
Singapur	0	61.432	0	0	0	61.432	0,6
İspanya	0	0	0	0	27.657	27.657	0,3
Panama	0	20.000	0	0	0	20.000	0,2
Birleşik Arap Emirlikleri	0	16.000	0	0	0	16.000	0,2
Mısır	0	0	13.872	0	0	13.872	0,1
Malta	0	12.525	0	0	0	12.525	0,1
Finlandiya	0	0	0	0	10.574	10.574	0,1
İngiltere	0	2.859	0	0	5.986	8.845	0,1
Hollanda	0	0	0	0	7.226	7.226	0,1
Libya	0	0	6.993	0	0	6.993	0,1
Ukrayna	0	6.867	0	0	0	6.867	0,1
Fransa	0	0	0	2.123	0	2.123	<0,1
İsviçre	0	2.006	0	0	0	2.006	<0,1
Toplam	12.238	9.297.266	383.498	2.134	132.094	9.827.230	100

* İthal edilen ürünün menşinin birden fazla olması gibi durumlarda düzenlenen gümrük beyannamesinde ithalatın yapıldığı ülke "Çeşitli" olarak belirtilir.

Tablo 2.19'da görüldüğü üzere dağıtıcı lisansı sahiplerinin toplam ithalatının %80'i Yunanistan, Hindistan, İsrail, İtalya ve Rusya Federasyonundan gerçekleştirilmiştir.

Dağıtıcı lisansı sahiplerinin temin ettikleri ürünlerin temin kaynağına göre dağılımı Tablo 2.20'de gösterilmektedir.

Tablo 2.20: Dağıtıcı Lisansı Sahiplerinin Temin Ettikleri Ürünlerin Temin Kaynaklarına Göre Dağılımı (ton)

Ürün Adı	Rafineriden Temin	Dağıtıcıdan Temin	İthalat	Diğer Temin*
Benzin Türleri	1.831.947	209.270	12.238	2.702
Motorin	7.731.036	2.166.258	9.297.266	136.231
Fuel Oil	161.145	36.586	132.094	203
Kalorifer Yakıtı	204.522	6.947	0	919
Yüksek Kükürtlü Fuel Oil	70.647	0	0	2.091
Gazyağı	46.769	0	0	0
Jet Yakıtı	203.547	14.186	383.498	0
Uçak Benzini	0	11	2.134	0
Harmanlanan Etanol	0	0	0	31.557
Otobiodizel	0	0	0	25.363
Toplam	10.249.613	2.433.258	9.827.230	199.066

*Biodizel üreticisinden ve diğer yollarla temin

Dağıtıcı lisansı sahiplerinin temin ettikleri ürünlerin temin kaynaklarına göre dağılımı incelendiğinde; Kurşunsuz benzin teminlerinin tamamına yakınının rafineri lisansı sahipleri ile diğer dağıtıcı lisansı sahiplerinden temin edildiği görülmektedir. Motorin ve jet yakıtında ithalat ile temin edilen miktarlar rafinerici lisansı sahiplerinden temin edilen miktarların üzerinde gerçekleşmiştir.

Tablo 2.21: Dağıtıcı Lisansı Sahiplerinin Akaryakıt Satış Miktarları

Akaryakıt Türü	Satış miktarı (ton)			Değişim (%)	
	2011	2012	2013	2011 → 2012	2012 → 2013
Benzin Türleri	1.978.542	1.848.464	1.853.741	-6,6	0,3
Motorin Türleri	14.728.382	15.625.144	16.710.407	6,1	6,9
Fuel Oil Türleri	793.612	693.767	534.192	-12,6	-23,0
Toplam	17.500.536	18.167.375	19.098.340	3,8	5,1

Tablo 2.21’de görüldüğü üzere, dağıtıcı lisansı sahiplerinin fuel oil türleri satışındaki düşüş eğilimi ile motorin türlerindeki artış eğilimi devam etmekte olup, toplam akaryakıt satışları bir önceki yıla göre %5,1 artış göstermiştir.

Tablo 2.22: 2011 Yılı Dağıtıcı Lisansı Sahiplerinin Satışlarının (İhrakiye Hariç) Sektörel Dağılımı (%)

Ürün Türü	Elektrik Üretimi Amacıyla Teslim Edilen Miktar	Ulaştırma Amacıyla Teslim Edilen Miktar	Tarım Sektöründe Kullanılmak Üzere Teslim Edilen Miktar*	Diğer
Benzin Türleri	0,46	99,01	0,38	0,15
Fuel Oil Türleri	30,70	36,25	0,03	33,02
Motorin Türleri	0,61	86,88	5,58	6,93
Toplam	1,71	86,44	4,75	7,09

* Tarımsal amaçlı satış tankerleri ve köy pompalarıyla yapılan satışları kapsamakta olup, tarım sektöründe tüketilmek üzere istasyonlarda yapılan teslimler ulaştırma amacıyla yapılan teslimler altında yer almaktadır.

Tablo 2.23: 2012 Yılı Dağıtıcı Lisansı Sahiplerinin Akaryakıt Satışlarının (İhrakiye Hariç) Sektörel Dağılımı (%)

Ürün Türü	Elektrik Üretimi Amacıyla Teslim Edilen Miktar	Ulaştırma Amacıyla Teslim Edilen Miktar	Tarım Sektöründe Kullanılmak Üzere Teslim Edilen Miktar*	Diğer
Benzin Türleri	0,53	98,99	0,41	0,07
Fuel Oil Türleri	38,57	31,04	0,07	30,32
Motorin Türleri	1,22	86,69	5,58	6,51
Toplam	2,39	86,17	4,83	6,60

* Tarımsal amaçlı satış tankerleri ve köy pompalarıyla yapılan satışları kapsamakta olup, tarım sektöründe tüketilmek üzere istasyonlarda yapılan teslimler ulaştırma amacıyla yapılan teslimler altında yer almaktadır.

Tablo 2.24: 2013 Yılı Dağıtıcı Lisansı Sahiplerinin Akaryakıt Satışlarının (İhrakiye Hariç) Sektörel Dağılımı (%)

Ürün Türü	Elektrik Üretimi Amacıyla Teslim Edilen Miktar	Ulaştırma Amacıyla Teslim Edilen Miktar	Tarım Sektöründe Kullanılmak Üzere Teslim Edilen Miktar*	Diğer
Benzin Türleri	0,12	99,73	0,02	0,13
Fuel Oil Türleri	46,87	17,45	1,58	34,10
Motorin Türleri	0,79	90,07	4,27	4,87
Toplam	1,41	89,95	3,81	4,84

* Tarımsal amaçlı satış tankerleri ve köy pompalarıyla yapılan satışları kapsamakta olup, tarım sektöründe tüketilmek üzere istasyonlarda yapılan teslimler ulaştırma amacıyla yapılan teslimler altında yer almaktadır.

Tablo 2.23 ve Tablo 2.24’den görüleceği üzere, 2013 yılında dağıtıcı lisansı sahiplerinin ihrakiye hariç satışlarının %90’ı ulaştırma amaçlı satışlar olup; elektrik üretim ve tarımsal amaçlı satışlar oransal olarak bir önceki yıla göre azalmıştır.

Tablo 2.25: 2011-2013 Yıllarında Dağıtıcı Lisansı Sahiplerinin Fuel Oil Satışları

Ürün Adı	Satış Miktarı (ton)			Değişim (%)	
	2011	2012	2013	2011->2012	2012>2013
Fuel Oil 3	88.391	12.527	0	-85,8	-100
Fuel Oil 4 (Kalorifer Yakıtı)	293.124	6.344	0	-97,8	-100
Fuel Oil 5	169.874	4.697	0	-97,2	-100
Fuel Oil 6	242.223	519	0	-99,8	-100
Kalorifer Yakıtı	0	255.507	209.326	0	-18,1
Fuel Oil	0	372.563	299.132	0	-19,7
Yüksek Kükürtlü Fuel Oil	0	41.610	25.734	0	-38,2
Fuel Oil Türleri Toplamı	793.612	693.767	534.192	-12,6	-23,0

Tablo 2.25 incelendiğinde, fuel oil türleri satış miktarının önemli ölçüde azalmaya devam ettiği görülmektedir.

Tablo 2.26: Toplam Akaryakıt Türlerine Göre Satış Payları* (ton)

Sıra	Dağıtıcı Ünvanı	Akaryakıt Türü	Satış Miktarı* (ton)	Toplam Satış Miktarı** (ton)	Ürün Pazar Payı (%)	Genel Pazar Payı (%)
1	OMV PETROL OFİSİ ANONİM ŞİRKETİ	Benzin Türleri	406.287	4.398.907	21,9	23,0
		Motorin	3.874.103		23,2	
		Kalorifer Yakıtı	70.751		33,8	
		Fuel Oil	34.103		11,4	
		Yüksek Kükürtlü Fuel Oil	8.983		34,9	
		Gazyağı	4.680		10,0	
2	OPET PETROLÇÜLÜK ANONİM ŞİRKETİ	Benzin Türleri	379.726	3.441.038	20,5	18,0
		Motorin	2.971.874		17,8	
		Kalorifer Yakıtı	12.250		5,9	
		Fuel Oil	75.575		25,3	
		Yüksek Kükürtlü Fuel Oil	42		0,2	
		Gazyağı	1.571		3,4	
3	SHELL & TURCAS PETROL ANONİM ŞİRKETİ	Benzin Türleri	451.098	3.287.227	24,3	17,2
		Motorin	2.822.523		16,9	
		Kalorifer Yakıtı	7.800		3,7	
		Fuel Oil	5.473		1,8	
		Yüksek Kükürtlü Fuel Oil	5		0	
		Gazyağı	328		0,7	
4	BP PETROLLERİ ANONİM ŞİRKETİ	Benzin Türleri	217.102	1.711.991	11,7	8,9
		Motorin	1.444.373		8,6	
		Kalorifer Yakıtı	16.511		7,9	
		Fuel Oil	29.089		9,7	
		Yüksek Kükürtlü Fuel Oil	1.489		5,8	
		Gazyağı	3.427		7,3	
5	TOTAL OIL TÜRKİYE ANONİM ŞİRKETİ	Benzin Türleri	98.606	1.021.048	5,3	5,3
		Motorin	910.303		5,4	
		Kalorifer Yakıtı	7.186		3,4	
		Fuel Oil	2.764		0,9	
		Yüksek Kükürtlü Fuel Oil	1.681		6,5	
		Gazyağı	508		1,1	
6	TP PETROL DAĞITIM ANONİM ŞİRKETİ	Benzin Türleri	20.202	650.873	1,1	3,4
		Motorin	476.332		2,9	
		Kalorifer Yakıtı	19.745		9,4	
		Fuel Oil	134.243		44,9	
		Yüksek Kükürtlü Fuel Oil	71		0,3	
		Gazyağı	280		0,6	
7	LUKOİL EURASIA PETROL A.Ş.	Benzin Türleri	41.024	455.997	2,2	2,4
		Motorin	410.003		2,5	
		Kalorifer Yakıtı	3.237		1,5	
		Fuel Oil	295		0,1	
		Yüksek Kükürtlü Fuel Oil	388		1,5	
		Gazyağı	1.050		2,2	
8	AYTEMİZ AKARYAKIT DAĞITIM ANONİM ŞİRKETİ	Benzin Türleri	32.875	376.868	1,8	2,0
		Motorin	333.447		2,0	
		Kalorifer Yakıtı	7.045		3,4	
		Fuel Oil	891		0,3	
		Yüksek Kükürtlü Fuel Oil	0		0	
		Gazyağı	2.610		5,6	

Sıra	Dağıtıcı Ünvanı	Akaryakıt Türü	Satış Miktarı* (ton)	Toplam Satış Miktarı** (ton)	Ürün Pazar Payı (%)	Genel Pazar Payı (%)
9	MİLAN PETROL SANAYİ VE TİCARET ANONİM ŞİRKETİ	Benzin Türleri	26.528	338.161	1,4	1,8
		Motorin	304.779		1,8	
		Kalorifer Yakıtı	5.628		2,7	
		Fuel Oil	0		0	
		Yüksek Kükürtlü Fuel Oil	756		2,9	
		Gazyağı	470		1,0	
10	ALTINBAŞ PETROL VE TİCARET ANONİM ŞİRKETİ	Benzin Türleri	20.603	323.717	1,1	1,7
		Motorin	298.107		1,8	
		Kalorifer Yakıtı	1.766		0,8	
		Fuel Oil	3.172		1,1	
		Yüksek Kükürtlü Fuel Oil	0		0	
		Gazyağı	69		0,1	
11	KADOOĞLU PETROLÇÜLÜK TAŞIMACILIK TİCARET SANAYİ İTHALAT VE İHRACAT ANONİM ŞİRKETİ	Benzin Türleri	13.577	268.658	0,7	1,4
		Motorin	249.143		1,5	
		Kalorifer Yakıtı	3.876		1,9	
		Fuel Oil	190		0,1	
		Yüksek Kükürtlü Fuel Oil	770		3,0	
		Gazyağı	1.102		2,4	
12	BALPET PETROL ÜRÜNLERİ TAŞIMACILIK SANAYİ VE TİCARET ANONİM ŞİRKETİ	Benzin Türleri	14.260	256.100	0,8	1,3
		Motorin	237.563		1,4	
		Kalorifer Yakıtı	3.957		1,9	
		Fuel Oil	25		<0,1	
		Yüksek Kükürtlü Fuel Oil	0		0	
		Gazyağı	295		0,6	
13	TURKUVAZ PETROL ÜRÜNLERİ ANONİM ŞİRKETİ	Benzin Türleri	11.805	250.827	0,6	1,3
		Motorin	229.096		1,4	
		Kalorifer Yakıtı	6.258		3,0	
		Fuel Oil	870		0,3	
		Yüksek Kükürtlü Fuel Oil	38		0,1	
		Gazyağı	2.760		5,9	
14	TERMOPET AKARYAKIT NAKLİYAT VE TİCARET LİMİTED ŞİRKETİ	Benzin Türleri	13.425	244.616	0,7	1,3
		Motorin	222.987		1,3	
		Kalorifer Yakıtı	6.750		3,2	
		Fuel Oil	1.105		0,4	
		Yüksek Kükürtlü Fuel Oil	6		0	
		Gazyağı	343		0,7	
15	SİYAM PETROLÇÜLÜK SAN. VE TİC. A.Ş.	Benzin Türleri	10.298	192.046	0,6	1,0
		Motorin	176.116		1,1	
		Kalorifer Yakıtı	3.909		1,9	
		Fuel Oil	149		0	
		Yüksek Kükürtlü Fuel Oil	314		1,2	
		Gazyağı	1.260		2,7	
16	TECO PETROLÇÜLÜK SANAYİ VE TİCARET ANONİM ŞİRKETİ	Benzin Türleri	10.575	186.771	0,6	1,0
		Motorin	167.106		1,0	
		Kalorifer Yakıtı	2.952		1,4	
		Fuel Oil	1.536		0,5	
		Yüksek Kükürtlü Fuel Oil	0		0	
		Gazyağı	4.602		9,9	

Sıra	Dağıtıcı Ünvanı	Akaryakıt Türü	Satış Miktarı* (ton)	Toplam Satış Miktarı** (ton)	Ürün Pazar Payı (%)	Genel Pazar Payı (%)
17	PETLİNE PETROL ÜRÜNLERİ TİCARET A.Ş.	Benzin Türleri	11.527	162.532	0,6	0,8
		Motorin	146.980		0,9	
		Kalorifer Yakıtı	1.151		0,5	
		Fuel Oil	1.938		0,6	
		Yüksek Kükürtlü Fuel Oil	31		0,1	
		Gazyağı	905		1,9	
18	N-PET PETROL ÜRÜNLERİ PAZARLAMA NAKLİYE SANAYİ TİCARET VE DAĞITIM LTD.ŞTİ.	Benzin Türleri	9.292	150.922	0,5	0,8
		Motorin	136.320		0,8	
		Kalorifer Yakıtı	3.553		1,7	
		Fuel Oil	1.508		0,5	
		Yüksek Kükürtlü Fuel Oil	0		0	
		Gazyağı	249		0,5	
19	AKPET AKARYAKIT DAĞITIM A.Ş.	Benzin Türleri	10.038	149.303	0,5	0,8
		Motorin	127.666		0,8	
		Kalorifer Yakıtı	1.969		0,9	
		Fuel Oil	847		0,3	
		Yüksek Kükürtlü Fuel Oil	7.804		30,3	
		Gazyağı	979		2,1	
20	STARPET GARZAN AKARYAKIT DAĞITIM PAZARLAMA ANONİM ŞİRKETİ	Benzin Türleri	10.025	137.888	0,5	0,7
		Motorin	118.265		0,7	
		Kalorifer Yakıtı	7.364		3,5	
		Fuel Oil	487		0,2	
		Yüksek Kükürtlü Fuel Oil	0		0	
		Gazyağı	1.747		3,7	
21	KALELİ BEST OİL PETROLÇÜLÜK TİCARET ANONİM ŞİRKETİ	Benzin Türleri	5.246	121.164	0,3	0,6
		Motorin	112.096		0,7	
		Kalorifer Yakıtı	626		0,3	
		Fuel Oil	413		0,1	
		Yüksek Kükürtlü Fuel Oil	24		0,1	
		Gazyağı	2.759		5,9	
22	ENERJİ PETROL ÜRÜNLERİ PAZARLAMA A.Ş.	Benzin Türleri	5.591	97.689	0,3	0,5
		Motorin	89.659		0,5	
		Kalorifer Yakıtı	1.558		0,7	
		Fuel Oil	166		0,1	
		Yüksek Kükürtlü Fuel Oil	0		0	
		Gazyağı	715		1,5	
23	CAN ASLAN PETROLÇÜLÜK SAN. A.Ş.	Benzin Türleri	5.068	81.989	0,3	0,4
		Motorin	74.413		0,4	
		Kalorifer Yakıtı	1.818		0,9	
		Fuel Oil	0		0	
		Yüksek Kükürtlü Fuel Oil	0		0	
		Gazyağı	690		1,5	
24	DELTA AKARYAKIT TİCARET ANONİM ŞİRKETİ	Benzin Türleri	5.355	68.897	0,3	0,4
		Motorin	63.177		0,4	
		Kalorifer Yakıtı	56		<0,1	
		Fuel Oil	0		0	
		Yüksek Kükürtlü Fuel Oil	278		1,1	
		Gazyağı	31		0,1	

Sıra	Dağıtıcı Ünvanı	Akaryakıt Türü	Satış Miktarı* (ton)	Toplam Satış Miktarı** (ton)	Ürün Pazar Payı (%)	Genel Pazar Payı (%)
25	MİRSOY PETROL DAĞITIM TURİZM VE NAKLIYE SANAYİ TİCARET ANONİM ŞİRKETİ	Benzin Türleri	99	64.954	<0,1	0,3
		Motorin	64.855		0,4	
		Kalorifer Yakıtı	0		0	
		Fuel Oil	0		0	
		Yüksek Kükürtlü Fuel Oil	0		0	
		Gazyağı	0		0	
26	RODE PETROL KİMYA DEPOLAMA VE LOJİSTİK SANAYİ TİCARET LİMİTED ŞİRKETİ	Benzin Türleri	66	56.834	<0,1	0,3
		Motorin	56.768		0,3	
		Kalorifer Yakıtı	0		0	
		Fuel Oil	0		0	
		Yüksek Kükürtlü Fuel Oil	0		0	
		Gazyağı	0		0	
27	PASİFİK LİMAN İŞLETMECİLİĞİ VE PETROLCÜLÜK TİCARET ANONİM ŞİRKETİ	Benzin Türleri	2.382	50.847	0,1	0,3
		Motorin	45.555		0,3	
		Kalorifer Yakıtı	665		0,3	
		Fuel Oil	63		<0,1	
		Yüksek Kükürtlü Fuel Oil	0		0	
		Gazyağı	2.182		4,7	
28	SOCAR TURKEY PETROL ENERJİ DAĞITIM SANAYİ VE TİCARET ANONİM ŞİRKETİ	Benzin Türleri	56	46.992	<0,1	0,2
		Motorin	46.936		0,3	
		Kalorifer Yakıtı	0		0	
		Fuel Oil	0		0	
		Yüksek Kükürtlü Fuel Oil	0		0	
		Gazyağı	0		0	
29	RMG PETROL ÜRÜNLERİ DAĞITIM SANAYİ ANONİM ŞİRKETİ	Benzin Türleri	609	46.594	<0,1	0,2
		Motorin	27.345		0,2	
		Kalorifer Yakıtı	7.111		3,4	
		Fuel Oil	3.517		1,2	
		Yüksek Kükürtlü Fuel Oil	2.579		10,0	
		Gazyağı	5.433		11,6	
30	OZAN ENERJİ LPG AKARYAKIT DAĞITIM VE NAKLIYE TİCARET ANONİM ŞİRKETİ	Benzin Türleri	2.228	45.907	0,1	0,2
		Motorin	42.636		0,3	
		Kalorifer Yakıtı	0		0	
		Fuel Oil	0		0	
		Yüksek Kükürtlü Fuel Oil	115		0,4	
		Gazyağı	928		2,0	
31	MAKRO PETROL ÜRÜNLERİ OTOMOTİV PLASTİK METAL VE ENJEKSİYON SANAYİ VE TİCARET ANONİM ŞİRKETİ	Benzin Türleri	2.331	39.034	0,1	0,2
		Motorin	36.343		0,2	
		Kalorifer Yakıtı	0		0	
		Fuel Oil	0		0	
		Yüksek Kükürtlü Fuel Oil	0		0	
		Gazyağı	360		0,8	
32	VTM AKARYAKIT PETROL ÜRÜNLERİ DAĞITIM SANAYİ VE TİCARET ANONİM ŞİRKETİ	Benzin Türleri	4.027	37.899	0,2	0,2
		Motorin	33.301		0,2	
		Kalorifer Yakıtı	234		0,1	
		Fuel Oil	0		0	
		Yüksek Kükürtlü Fuel Oil	0		0	
		Gazyağı	337		0,7	

Sıra	Dağıtıcı Ünvanı	Akaryakıt Türü	Satış Miktarı* (ton)	Toplam Satış Miktarı** (ton)	Ürün Pazar Payı (%)	Genel Pazar Payı (%)
33	MMG PETROL DAĞITIM VE PAZ. İÇ VE DIŞ TİC. A.Ş.	Benzin Türleri	4	34.530	<0,1	0,2
		Motorin	34.236		0,2	
		Kalorifer Yakıtı	0		0	
		Fuel Oil	0		0	
		Yüksek Kükürtlü Fuel Oil	0		0	
		Gazyağı	290		0,6	
34	ANTOİL AKARYAKIT DAĞITIM SANAYİ VE TİCARET ANONİM ŞİRKETİ	Benzin Türleri	1.588	32.813	0,1	0,2
		Motorin	29.752		0,2	
		Kalorifer Yakıtı	1.076		0,5	
		Fuel Oil	377		0,1	
		Yüksek Kükürtlü Fuel Oil	20		0,1	
		Gazyağı	0		0	
35	PARKOİL PETROL ÜRÜNLERİ TAŞ.SAN.VE T İC.LTD.ŞTİ.	Benzin Türleri	561	29.213	<0,1	0,2
		Motorin	28.036		0,2	
		Kalorifer Yakıtı	487		0,2	
		Fuel Oil	82		<0,1	
		Yüksek Kükürtlü Fuel Oil	47		0,2	
		Gazyağı	0		<0,1	
36	ULUSLARARASI AKARYAKIT DAĞITIM LİMİTED ŞİRKETİ	Benzin Türleri	81	25.520	<0,1	0,1
		Motorin	25.035		0,1	
		Kalorifer Yakıtı	0		0	
		Fuel Oil	0		0	
		Yüksek Kükürtlü Fuel Oil	0		0	
		Gazyağı	404		0,9	
37	DAMLA OİL AKARYAKIT ANONİM ŞİRKETİ	Benzin Türleri	1.157	24.663	0,1	0,1
		Motorin	23.506		0,1	
		Kalorifer Yakıtı	0		0,0	
		Fuel Oil	0		0,0	
		Yüksek Kükürtlü Fuel Oil	0		0,0	
		Gazyağı	0		0,0	
38	ONEKS AKARYAKIT DAĞITIM SANAYİ VE TİCARET ANONİM ŞİRKETİ	Benzin Türleri	23	24.506	<0,1	0,1
		Motorin	23.249		0,1	
		Kalorifer Yakıtı	0		0	
		Fuel Oil	0		0	
		Yüksek Kükürtlü Fuel Oil	19		0,1	
		Gazyağı	1.215		2,6	
39	TÜRKOİL PETROL ÜRÜNLERİ SAN. TİC. VE DAĞITIM A.Ş.	Benzin Türleri	2.364	22.361	0,1	0,1
		Motorin	19.453		0,1	
		Kalorifer Yakıtı	354		0,2	
		Fuel Oil	0		0	
		Yüksek Kükürtlü Fuel Oil	190		0,7	
		Gazyağı	0		0	
40	MAKSPET AKARYAKIT DAĞITIM SANAYİ VE TİCARET LİMİTED ŞİRKETİ	Benzin Türleri	51	22.085	<0,1	0,1
		Motorin	22.034		0,1	
		Kalorifer Yakıtı	0		0	
		Fuel Oil	0		0	
		Yüksek Kükürtlü Fuel Oil	0		0	
		Gazyağı	0		0	

Sıra	Dağıtıcı Ünvanı	Akaryakıt Türü	Satış Miktarı* (ton)	Toplam Satış Miktarı** (ton)	Ürün Pazar Payı (%)	Genel Pazar Payı (%)
41	TURKISH OIL PETROLÇÜLÜK ANONİM ŞİRKETİ	Benzin Türleri	2	21.470	<0,1	0,1
		Motorin	21.468		0,1	
		Kalorifer Yakıtı	0		0	
		Fuel Oil	0		0	
		Yüksek Kükürtlü Fuel Oil	0		0	
		Gazyağı	0		0	
42	ÇEKEN AKARYAKIT DAĞITIM SANAYİ VE TİCARET ANONİM ŞİRKETİ	Benzin Türleri	500	20.013	<0,1	0,1
		Motorin	18.274		0,1	
		Kalorifer Yakıtı	48		<0,1	
		Fuel Oil	15		<0,1	
		Yüksek Kükürtlü Fuel Oil	0		0	
		Gazyağı	1.176		2,5	
43	SÜPER AKARYAKIT DAĞITIM TİCARET ANONİM ŞİRKETİ	Benzin Türleri	28	19.142	<0,1	0,1
		Motorin	19.114		0,1	
		Kalorifer Yakıtı	0		0	
		Fuel Oil	0		0	
		Yüksek Kükürtlü Fuel Oil	0		0	
		Gazyağı	0		0	
44	PARS PETROL MADENİ YAĞLAR İTHALAT İHRACAT PAZARLAMA SANAYİ VE TİCARET ANONİM ŞİRKETİ	Benzin Türleri	738	16.650	<0,1	0,1
		Motorin	14.135		0,1	
		Kalorifer Yakıtı	1.551		0,7	
		Fuel Oil	170		0,1	
		Yüksek Kükürtlü Fuel Oil	56		0,2	
		Gazyağı	0		0	
45	BİRLEŞİK PETROL ANONİM ŞİRKETİ	Benzin Türleri	728	16.534	<0,1	0,1
		Motorin	14.797		0,1	
		Kalorifer Yakıtı	45		<0,1	
		Fuel Oil	18		<0,1	
		Yüksek Kükürtlü Fuel Oil	12		<0,1	
		Gazyağı	934		2,0	
46	MOLAVER AKARYAKIT DAĞITIM TAŞIMACILIK İNŞAAT İTHALAT İHRACAT SANAYİ VE TİCARET LİMİTED ŞİRKETİ	Benzin Türleri	452	14.953	<0,1	0,1
		Motorin	14.501		0,1	
		Kalorifer Yakıtı	0		0	
		Fuel Oil	0		0	
		Yüksek Kükürtlü Fuel Oil	0		0	
		Gazyağı	0		0	
47	SAMANYOLU ENERJİ NAKLİYAT PETROL VE SANAYİ TİCARET LİMİTED ŞİRKETİ	Benzin Türleri	809	10.011	<0,1	0,1
		Motorin	9.144		0,1	
		Kalorifer Yakıtı	0		0	
		Fuel Oil	51		<0,1	
		Yüksek Kükürtlü Fuel Oil	0		0	
		Gazyağı	7		<0,1	
48	CV YAPI İNŞAAT PETROL NAKLİYE HAFRİYAT TAAHHÜT SANAYİ VE TİCARET LİMİTED ŞİRKETİ	Benzin Türleri	353	7.000	<0,1	<0,1
		Motorin	6.647		<0,1	
		Kalorifer Yakıtı	0		0	
		Fuel Oil	0		0	
		Yüksek Kükürtlü Fuel Oil	0		0	
		Gazyağı	0		0	

Sıra	Dağıtıcı Ünvanı	Akaryakıt Türü	Satış Miktarı* (ton)	Toplam Satış Miktarı** (ton)	Ürün Pazar Payı (%)	Genel Pazar Payı (%)
49	SANOİL PETROL ÜRÜNLERİ SANAYİ VE TİCARET ANONİM ŞİRKETİ	Benzin Türleri	109	6.445	<0,1	<0,1
		Motorin	6.336		<0,1	
		Kalorifer Yakıtı	0		0	
		Fuel Oil	0		0	
		Yüksek Kükürtlü Fuel Oil	0		0	
		Gazyağı	0		0	
50	ASYA AKARYAKIT TİCARET VE SANAYİ ANONİM ŞİRKETİ	Benzin Türleri	694	5.187	<0,1	<0,1
		Motorin	4.493		<0,1	
		Kalorifer Yakıtı	0		0	
		Fuel Oil	0		0	
		Yüksek Kükürtlü Fuel Oil	0		0	
		Gazyağı	0		0	
51	MYPET AKARYAKIT VE GAZ DAĞITIM SANAYİ TİCARET ANONİM ŞİRKETİ	Benzin Türleri	110	4.482	<0,1	<0,1
		Motorin	4.372		<0,1	
		Kalorifer Yakıtı	0		0	
		Fuel Oil	0		0	
		Yüksek Kükürtlü Fuel Oil	0		0	
		Gazyağı	0		0	
52	İPRA ENERJİ ANONİM ŞİRKETİ	Benzin Türleri	495	4.435	<0,1	<0,1
		Motorin	3.940		<0,1	
		Kalorifer Yakıtı	0		0	
		Fuel Oil	0		0	
		Yüksek Kükürtlü Fuel Oil	0		0	
		Gazyağı	0		0	
53	PETSİ PETROLÇÜLÜK ANONİM ŞİRKETİ	Benzin Türleri	126	3.335	<0,1	<0,1
		Motorin	3.209		<0,1	
		Kalorifer Yakıtı	0		0	
		Fuel Oil	0		0	
		Yüksek Kükürtlü Fuel Oil	0		0	
		Gazyağı	0		0	
54	LİNK KİMYA PETROL ÜRÜNLERİ SANAYİ VE TİCARET LTD ŞİRKETİ	Benzin Türleri	177	3.070	<0,1	<0,1
		Motorin	2.838		<0,1	
		Kalorifer Yakıtı	39		<0,1	
		Fuel Oil	0		0	
		Yüksek Kükürtlü Fuel Oil	16		<0,1	
		Gazyağı	0		0	
55	MFD AKARYAKIT NAKLİYAT TURİZM İNŞAAT TAŞIMACILIK SANAYİ VE TİCARET LİMİTED ŞİRKETİ	Benzin Türleri	21	2.640	<0,1	<0,1
		Motorin	2.619		<0,1	
		Kalorifer Yakıtı	0		0	
		Fuel Oil	0		0	
		Yüksek Kükürtlü Fuel Oil	0		0	
		Gazyağı	0		0	
56	MİMAG PETROL AKARYAKIT DAĞITIM VE DEPOLAMA SANAYİ TİCARET ANONİM ŞİRKETİ	Benzin Türleri	59	2.609	<0,1	<0,1
		Motorin	2.550		<0,1	
		Kalorifer Yakıtı	0		0	
		Fuel Oil	0		0	
		Yüksek Kükürtlü Fuel Oil	0		0	
		Gazyağı	0		0	

Sıra	Dağıtıcı Ünvanı	Akaryakıt Türü	Satış Miktarı* (ton)	Toplam Satış Miktarı** (ton)	Ürün Pazar Payı (%)	Genel Pazar Payı (%)
57	ANA AKARYAKIT LPG LNG CNG DAĞITIM SANAYİ VE TİCARET ANONİM ŞİRKETİ	Benzin Türleri	359	2.019	<0,1	<0,1
		Motorin	1.660		<0,1	
		Kalorifer Yakıtı	0		0	
		Fuel Oil	0		0	
		Yüksek Kükürlü Fuel Oil	0		0	
		Gazyağı	0		0	
58	YÖRPET AKARYAKIT DAĞITIM SANAYİ VE TİCARET ANONİM ŞİRKETİ	Benzin Türleri	130	1.627	<0,1	<0,1
		Motorin	1.497		<0,1	
		Kalorifer Yakıtı	0		0	
		Fuel Oil	0		0	
		Yüksek Kükürlü Fuel Oil	0		0	
		Gazyağı	0		0	
59	HEMA AKARYAKIT DAĞITIM ULUSLARARASI NAKLİYE İNŞAAT GIDA İTHALAT İHRACAT SANAYİ VE TİCARET LİMİTED ŞİRKETİ	Benzin Türleri	0	1.405	0	<0,1
		Motorin	1.405		<0,1	
		Kalorifer Yakıtı	0		0	
		Fuel Oil	0		0	
		Yüksek Kükürlü Fuel Oil	0		0	
		Gazyağı	0		0	
60	ERGAZ AKARYAKIT LPG LNG CNG DAĞITIM SANAYİ VE TİCARET LİMİTED ŞİRKETİ	Benzin Türleri	32	740	<0,1	<0,1
		Motorin	708		<0,1	
		Kalorifer Yakıtı	0		0	
		Fuel Oil	0		0	
		Yüksek Kükürlü Fuel Oil	0		0	
		Gazyağı	0		0	
61	AS GOLDOİL AKARYAKIT DAĞITIM SANAYİ VE TİCARET ANONİM ŞİRKETİ	Benzin Türleri	49	463	<0,1	<0,1
		Motorin	414		<0,1	
		Kalorifer Yakıtı	0		0	
		Fuel Oil	0		0	
		Yüksek Kükürlü Fuel Oil	0		0	
		Gazyağı	0		0	
62	DOĞAL KAYNAKLAR AKARYAKIT DAĞITIM VE GAZ İŞLETMELERİ SANAYİ VE TİCARET ANONİM ŞİRKETİ	Benzin Türleri	0	406	0	<0,1
		Motorin	406		<0,1	
		Kalorifer Yakıtı	0		0	
		Fuel Oil	0		0	
		Yüksek Kükürlü Fuel Oil	0		0	
		Gazyağı	0		0	
63	KRN ENERJİ PETROL İNŞAAT SANAYİ VE TİCARET LİMİTED ŞİRKETİ	Benzin Türleri	8	294	<0,1	<0,1
		Motorin	286		<0,1	
		Kalorifer Yakıtı	0		0	
		Fuel Oil	0		0	
		Yüksek Kükürlü Fuel Oil	0		0	
		Gazyağı	0		0	
64	MEMOİL AKARYAKIT TAŞIMACILIK İNŞAAT TEKSTİL GIDA SANAYİ VE TİCARET LİMİTED ŞİRKETİ	Benzin Türleri	2	155	<0,1	<0,1
		Motorin	153		<0,1	
		Kalorifer Yakıtı	0		0	
		Fuel Oil	0		0	
		Yüksek Kükürlü Fuel Oil	0		0	
		Gazyağı	0		0	

Sıra	Dağıtıcı Ünvanı	Akaryakıt Türü	Satış Miktarı* (ton)	Toplam Satış Miktarı** (ton)	Ürün Pazar Payı (%)	Genel Pazar Payı (%)
65	BEYAZ AKARYAKIT DAĞITIM TİCARET ANONİM ŞİRKETİ	Benzin Türleri	0	53	0	<0,1
		Motorin	53		<0,1	
		Kalorifer Yakıtı	0		0	
		Fuel Oil	0		0	
		Yüksek Kükürtlü Fuel Oil	0		0	
		Gazyağı	0		0	
66	ERK PETROL YATIRIMLARI ANONİM ŞİRKETİ	Benzin Türleri	0	47	0	<0,1
		Motorin	47		<0,1	
		Kalorifer Yakıtı	0		0	
		Fuel Oil	0		0	
		Yüksek Kükürtlü Fuel Oil	0		0	
		Gazyağı	0		0	
67	ACIBADEM AKARYAKIT DAĞITIM PAZARLAMA TAŞIMACILIK SANAYİ VE TİCARET LİMİTED ŞİRKETİ	Benzin Türleri	0	24	0	<0,1
		Motorin	24		<0,1	
		Kalorifer Yakıtı	0		0	
		Fuel Oil	0		0	
		Yüksek Kükürtlü Fuel Oil	0		0	
		Gazyağı	0		0	
TOPLAM***		Benzin Türleri	1.853.741	19.145.036		
		Motorin	16.710.407			
		Kalorifer Yakıtı	209.326			
		Fuel Oil	299.132			
		Yüksek Kükürtlü Fuel Oil	25.734			
		Gazyağı	46.696			

* Piyasa içinde serbest kullanıcıya teslim edilen ÖTV'li ve ÖTV'siz satışları, lisans sahibinin bayilerine teslim ettiği miktarları (TTS dahil), piyasa içinde ihrakiye hariç diğer ÖTV'siz satışları ve Askeri teslim kapsamında yapılan satışları içerir.

** Askeri satış miktarlarını içerir.

***Tabloda yer almayan Dağıtıcı Lisansı Sahiplerinin satışı ya da satışlarına ilişkin bildirim bulunmamaktadır.

Tablo 2.26'da yer alan dağıtıcı lisansı sahiplerinin akaryakıt satışları pazar payları incelendiğinde, ilk 10 şirketin pazar paylarının toplamının %83,7 olarak gerçekleştiği görülmektedir. Tablo 2.27'den de görüleceği üzere, en yüksek paya sahip ilk 10 şirketin pazar payları toplamı 2011, 2012 ve 2013 yıllarında sırasıyla, %83,4, %82,9 ve %83,7 olarak gerçekleşmiştir.

Tablo 2.27: Satışa Göre İlk 10 Dağıtıcı Lisansı Sahibinin Sıralaması

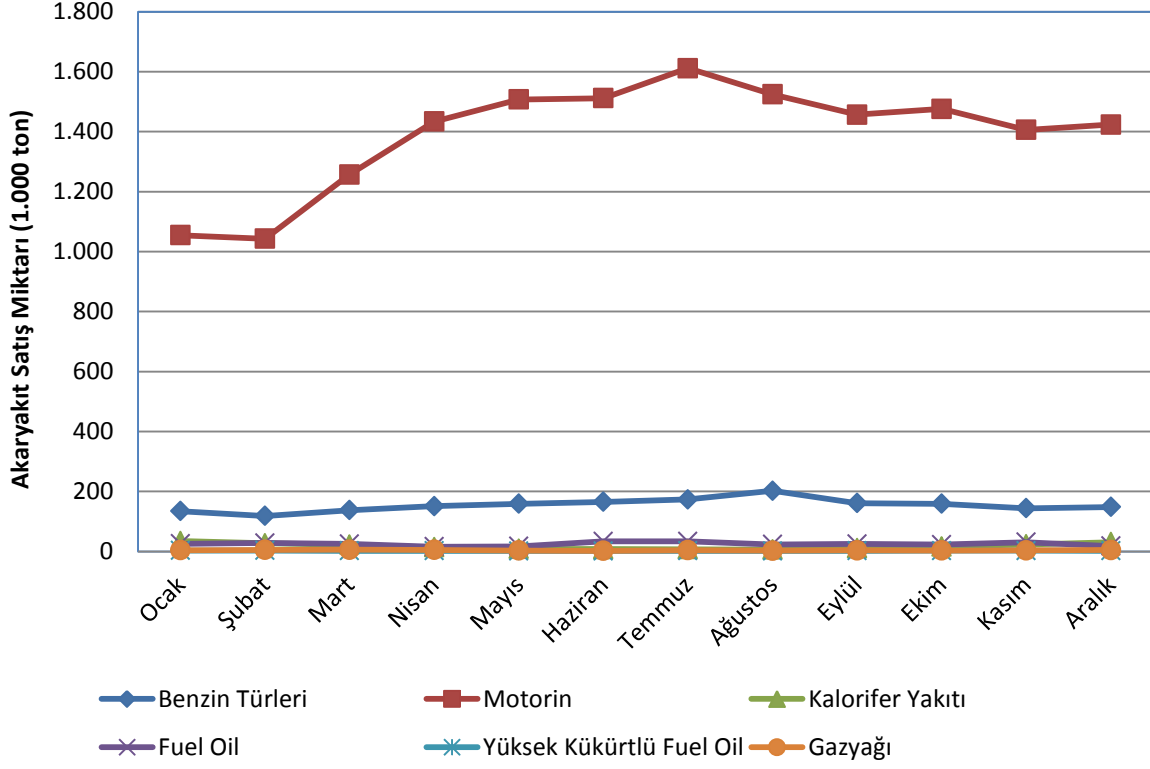
No	2011	Pazar Payı (%)	No	2012	Pazar Payı (%)	No	2013	Pazar Payı (%)
1	Omv Petrol Ofisi A.Ş.	23,7	1	Omv Petrol Ofisi A.Ş.	22,4	1	Omv Petrol Ofisi A.Ş.	23,0
2	Shell & Turcas Pet. A.Ş.	17,6	2	Opet Petrolcülük A.Ş..	17	2	Opet Petrolcülük A.Ş..	18,0
3	Opet Petrolcülük A.Ş.	17,2	3	Shell & Turcas Pet. A.Ş.	16,7	3	Shell & Turcas Pet. A.Ş.	17,2
4	Bp Petrolleri A.Ş.	9,4	4	Bp Petrolleri A.Ş.	8,9	4	Bp Petrolleri A.Ş.	8,9
5	Total Oil Türkiye A. Ş.	5,2	5	Total Oil Türkiye A. Ş.	6	5	Total Oil Türkiye A. Ş.	5,3
6	Altınbaş Pet. ve Tic. A.Ş.	3	6	Tp Pet. Dağ. A. Ş.	3,7	6	Tp Pet. Dağ. A. Ş.	3,4
7	Lukoil Eurasia Pet. A.Ş.	2,1	7	Altınbaş Pet. ve Tic. A.Ş.	2,2	7	Lukoil Eurasia Pet. A.Ş.	2,4
8	Tp Pet. Dağ. A.Ş.	2	8	Milan Pet. San. ve Tic. A.Ş.	2,1	8	Aytemiz Akar. Dağ. A.Ş.	2,0
9	Milan Pet. San. ve Tic. A.Ş.	1,7	9	Lukoil Eurasia Pet. A.Ş.	2	9	Milan Pet. San. ve Tic. A.Ş.	1,8
10	Akpet Akaryakıt Dağ. A.Ş.	1,5	10	Aytemiz Akar. Dağ. A.Ş.	1,9	10	Altınbaş Pet. ve Tic. A.Ş.	1,7
11	Diğer Dağıtıcı Lisans Sahibi Şirketler Toplamı	16,6	11	Diğer Dağıtıcı Lisans Sahibi Şirketler Toplamı	17,1	11	Diğer Dağıtıcı Lisans Sahibi Şirketler Toplamı	16,3

Tablo 2.28: Dağıtıcı Lisansı Sahiplerinin Akaryakıt Satışlarının Aylara Göre Dağılımı (ton)

	Benzin Türleri	Yıl İçindeki Pay (%)	Motorin	Yıl İçindeki Pay (%)	Kalorifer Yakıtı	Yıl İçindeki Pay (%)	Fuel Oil	Yıl İçindeki Pay (%)
Ocak	134.288	7,2	1.054.693	6,3	34.668	16,6	25.731	8,6
Şubat	118.228	6,4	1.042.750	6,2	27.075	12,9	28.302	9,5
Mart	137.833	7,4	1.257.140	7,5	22.082	10,5	24.859	8,3
Nisan	151.144	8,2	1.433.827	8,6	13.582	6,5	15.646	5,2
Mayıs	159.130	8,6	1.507.137	9,0	8.506	4,1	17.178	5,7
Haziran	165.132	8,9	1.511.541	9,0	7.760	3,7	33.604	11,2
Temmuz	173.221	9,3	1.611.068	9,6	7.577	3,6	33.551	11,2
Ağustos	202.343	10,9	1.524.507	9,1	6.178	3,0	23.447	7,8
Eylül	161.142	8,7	1.456.636	8,7	11.061	5,3	25.111	8,4
Ekim	159.110	8,6	1.475.903	8,8	16.467	7,9	22.703	7,6
Kasım	143.970	7,8	1.411.907	8,4	23.505	11,2	30.867	10,3
Aralık	148.200	8,0	1.423.298	8,5	30.865	14,7	18.133	6,1
Toplam	1.853.741	100	16.710.407	100	209.326	100	299.132	100

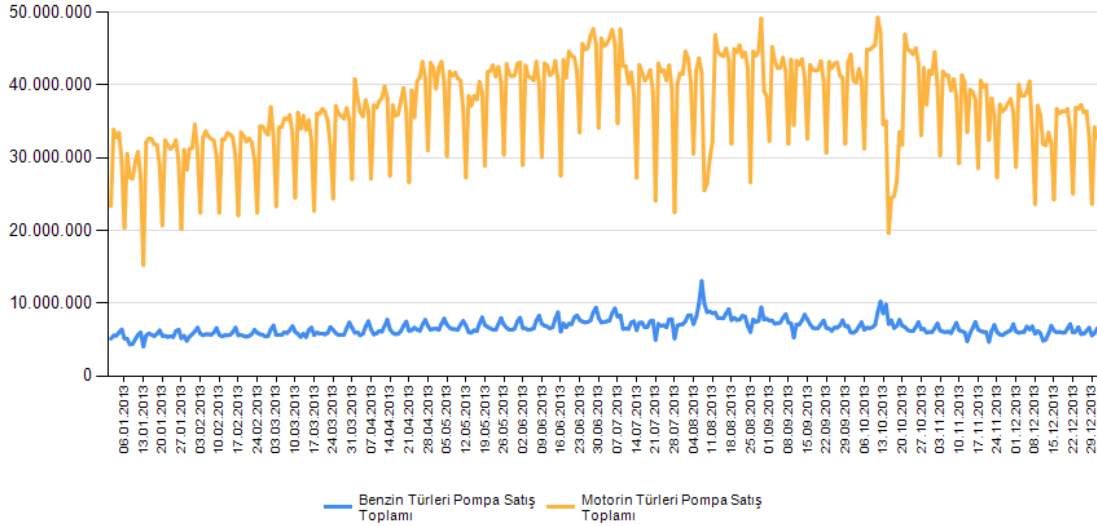
	Yüksek Kükürtlü Fuel Oil	Yıl İçindeki Pay (%)	Gazyağı	Yıl İçindeki Pay (%)	Toplam	Yıl İçindeki Pay (%)
Ocak	3.126	12,1	4.101	8,8	1.256.607	6,6
Şubat	2.909	11,3	5.107	10,9	1.224.371	6,4
Mart	2.121	8,2	5.509	11,8	1.449.544	7,6
Nisan	1.902	7,4	5.151	11,0	1.621.252	8,5
Mayıs	1.301	5,1	3.067	6,6	1.696.319	8,9
Haziran	1.697	6,6	1.959	4,2	1.721.693	9,0
Temmuz	1.992	7,7	4.100	8,8	1.831.509	9,6
Ağustos	1.206	4,7	2.606	5,6	1.760.288	9,2
Eylül	1.890	7,3	3.744	8,0	1.659.585	8,7
Ekim	2.756	10,7	2.956	6,3	1.679.895	8,8
Kasım	2.762	10,7	3.832	8,2	1.616.843	8,4
Aralık	2.072	8,1	4.564	9,8	1.627.130	8,5
Toplam	25.734	100	46.696	100	19.145.036	100

Tablo 2.28 ve Şekil 2.11’de yer alan dağıtıcı lisansı sahiplerinin akaryakıt satışlarının aylara göre oransal dağılımı incelendiğinde; benzin türleri satışlarının Ağustos, motorin satışlarının Temmuz, fuel oil satışlarının Haziran, yüksek kükürtlü fuel oil satışlarının Ocak, gazyağı satışlarının ise Mart ayında en yüksek noktaya ulaştığı görülmektedir. Toplam akaryakıt satışlarında ise en yüksek noktaya Temmuz ayında ulaşıldığı görülmektedir.



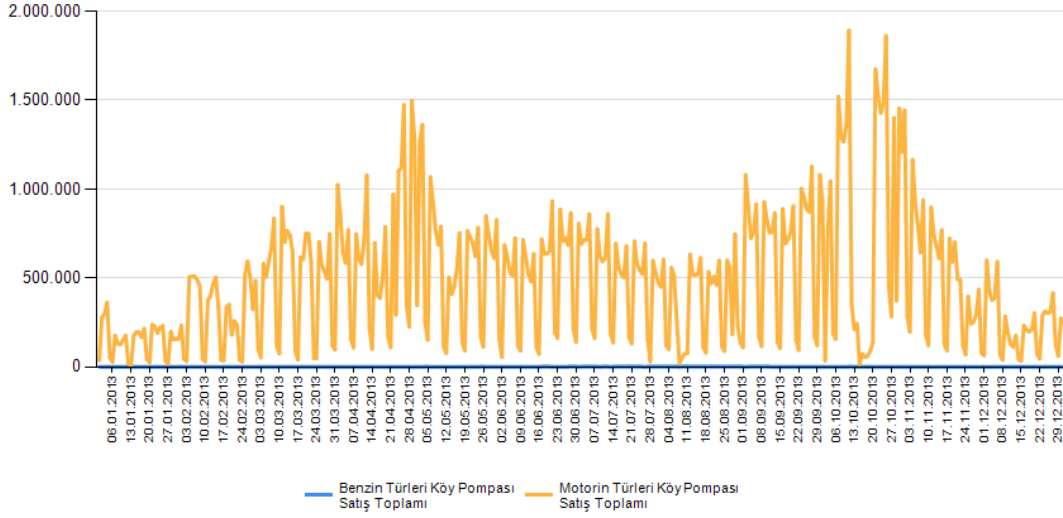
Şekil 2.11: Dağıtıcı Lisansı Sahiplerinin Akaryakıt Teslimlerinin Aylara Göre Dağılımı

Benzin ve motorin istasyon pompa satış miktarları Şekil 2.12’de gösterilmektedir.



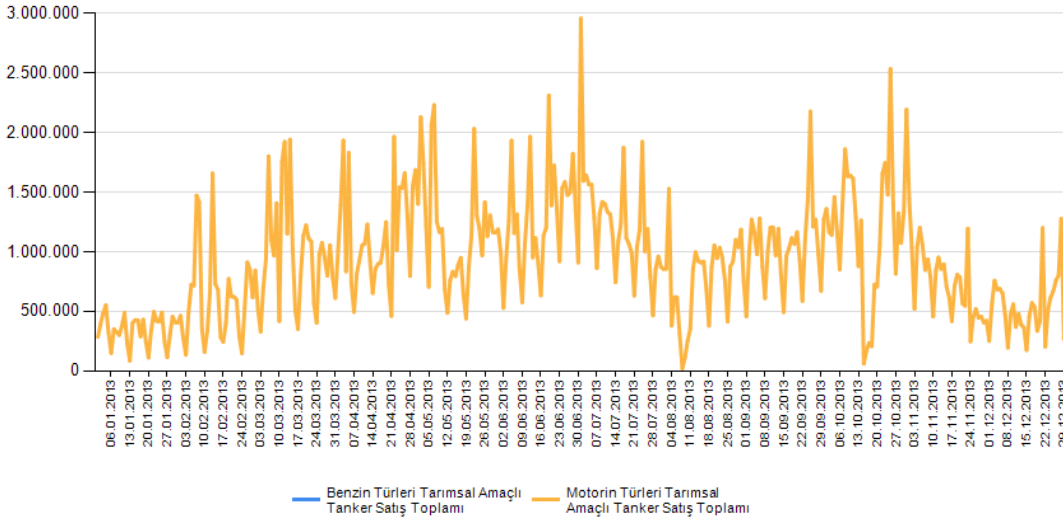
Şekil 2.12: 2013 Yılı İstasyon Pompa Satışları (litre)

Şekil 2.12’de yer alan benzin türleri istasyon pompa satışlarının incelenmesinden, benzin türleri satışlarının en yüksek noktaya Ağustos ayı başında ulaştığı görülmektedir.



Şekil 2.13: 2013 Yılı Köy Pompaları Aracılığıyla Gerçekleştirilen Motorin ve Benzin Satışları (litre)

Şekil 2.13’de yer alan köy pompaları aracılığıyla gerçekleştirilen motorin ve benzin satışları incelendiğinde, satışların Nisan ve Ekim aylarında en yüksek noktaya ulaştığı görülmektedir.



Şekil 2.14: 2013 Yılı Tarımsal Amaçlı Tankerler Aracılığıyla Gerçekleştirilen Motorin ve Benzin Satışları (litre)

Şekil 2.14’te yer alan tarımsal amaçlı tankerler aracılığı ile gerçekleştirilen motorin satışları incelendiğinde, satışların dalgalı bir seyir izlediği ve Haziran ayında en yüksek noktaya ulaştığı görülmektedir.

Dağıtıcı lisansı sahipleri tarafından bayilere teslim edilen akaryakıt türleri miktarının lisans sahiplerine göre Dağılımı Tablo 2.29’da gösterilmektedir.

Tablo 2.29: Akaryakıt Bayilerine Teslim Edilen Akaryakıt Türlerinin Lisans Sahiplerine Göre Dağılımı*

Sıra	Dağıtıcı Ünvanı	Akaryakıt Türü	Satış (ton)	Toplam Satış (ton)	Pazar Payı (%)	Toplam Pazar Payı (%)
1	OMV PETROL OFİSİ ANONİM ŞİRKETİ	Benzin Türleri	406.285	4.229.247	21,9	23,1
		Motorin Türleri	3.738.919		23,2	
		Fuel Oil Türleri	79.363		26,7	
		Gazyağı	4.680		10,0	
2	SHELL & TURCAS PETROL ANONİM ŞİRKETİ	Benzin Türleri	451.098	3.263.409	24,3	17,8
		Motorin Türleri	2.798.705		17,4	
		Fuel Oil Türleri	13.278		4,5	
		Gazyağı	328		0,7	
3	OPET PETROLÇÜLÜK ANONİM ŞİRKETİ	Benzin Türleri	379.726	3.213.410	20,5	17,6
		Motorin Türleri	2.775.359		17,2	
		Fuel Oil Türleri	56.754		19,1	
		Gazyağı	1.571		3,4	
4	BP PETROLLERİ ANONİM ŞİRKETİ	Benzin Türleri	217.102	1.684.719	11,7	9,2
		Motorin Türleri	1.433.448		8,9	
		Fuel Oil Türleri	30.742		10,3	
		Gazyağı	3.427		7,3	
5	TOTAL OIL TÜRKİYE ANONİM ŞİRKETİ	Benzin Türleri	98.600	1.010.406	5,3	5,5
		Motorin Türleri	899.667		5,6	
		Fuel Oil Türleri	11.631		3,9	
		Gazyağı	508		1,1	
6	LUKOİL EURASIA PETROL A.Ş.	Benzin Türleri	41.024	455.997	2,2	2,5
		Motorin Türleri	410.003		2,5	
		Fuel Oil Türleri	3.920		1,3	
		Gazyağı	1.050		2,2	
7	AYTEMİZ AKARYAKIT DAĞITIM ANONİM ŞİRKETİ	Benzin Türleri	32.875	376.868	1,8	2,1
		Motorin Türleri	333.447		2,1	
		Fuel Oil Türleri	7.936		2,7	
		Gazyağı	2.610		5,6	
8	MİLAN PETROL SANAYİ VE TİCARET ANONİM ŞİRKETİ	Benzin Türleri	26.528	324.923	1,4	1,8
		Motorin Türleri	291.541		1,8	
		Fuel Oil Türleri	6.384		2,1	
		Gazyağı	470		1,0	
9	ALTINBAŞ PETROL VE TİCARET ANONİM ŞİRKETİ	Benzin Türleri	20.603	314.932	1,1	1,7
		Motorin Türleri	289.992		1,8	
		Fuel Oil Türleri	4.268		1,4	
		Gazyağı	69		0,1	
10	TP PETROL DAĞITIM ANONİM ŞİRKETİ	Benzin Türleri	20.202	305.268	1,1	1,7
		Motorin Türleri	277.309		1,7	
		Fuel Oil Türleri	7.477		2,5	
		Gazyağı	280		0,6	
11	KADOOĞLU PETROLÇÜLÜK TAŞIMACILIK TİCARET SANAYİ İTHALAT VE İHRACAT ANONİM ŞİRKETİ	Benzin Türleri	13.577	268.658	0,7	1,5
		Motorin Türleri	249.143		1,5	
		Fuel Oil Türleri	4.836		1,6	
		Gazyağı	1.102		2,4	
12	TURKUAZ PETROL ÜRÜNLERİ ANONİM ŞİRKETİ	Benzin Türleri	11.805	250.723	0,6	1,4
		Motorin Türleri	228.992		1,4	
		Fuel Oil Türleri	7.166		2,4	
		Gazyağı	2.760		5,9	

Sıra	Dağıtıcı Ünvanı	Akaryakıt Türü	Satış (ton)	Toplam Satış (ton)	Pazar Payı (%)	Toplam Pazar Payı (%)
13	TERMOPET AKARYAKIT NAKLİYAT VE TİCARET LİMİTED ŞİRKETİ	Benzin Türleri	13.425	244.616	0,7	1,3
		Motorin Türleri	222.987		1,4	
		Fuel Oil Türleri	7.861		2,6	
		Gazyağı	343		0,7	
14	BALPET PETROL ÜRÜNLERİ TAŞIMACILIK SANAYİ VE TİCARET ANONİM ŞİRKETİ	Benzin Türleri	14.260	241.372	0,8	1,3
		Motorin Türleri	222.835		1,4	
		Fuel Oil Türleri	3.982		1,3	
		Gazyağı	295		0,6	
15	SİYAM PETROLCÜLÜK SAN. VE TİC. A.Ş. (S OIL)	Benzin Türleri	10.298	192.046	0,6	1,1
		Motorin Türleri	176.116		1,1	
		Fuel Oil Türleri	4.372		1,5	
		Gazyağı	1.260		2,7	
16	TECO PETROLCÜLÜK SANAYİ VE TİCARET ANONİM ŞİRKETİ	Benzin Türleri	10.575	186.771	0,6	1,0
		Motorin Türleri	167.106		1,0	
		Fuel Oil Türleri	4.488		1,5	
		Gazyağı	4.602		9,9	
17	PETLINE PETROL ÜRÜNLERİ TİCARET A.Ş.	Benzin Türleri	11.527	162.532	0,6	0,9
		Motorin Türleri	146.980		0,9	
		Fuel Oil Türleri	3.120		1,0	
		Gazyağı	905		1,9	
18	N-PET PETROL ÜRÜNLERİ PAZARLAMA NAKLİYE SANAYİ TİCARET VE DAĞITIM LTD.ŞTİ.	Benzin Türleri	9.292	150.922	0,5	0,8
		Motorin Türleri	136.320		0,8	
		Fuel Oil Türleri	5.061		1,7	
		Gazyağı	249		0,5	
19	AKPET AKARYAKIT DAĞITIM A.Ş.	Benzin Türleri	10.038	140.553	0,5	0,8
		Motorin Türleri	126.511		0,8	
		Fuel Oil Türleri	3.025		1,0	
		Gazyağı	979		2,1	
20	STARPET GARZAN AKARYAKIT DAĞITIM PAZARLAMA ANONİM ŞİRKETİ	Benzin Türleri	10.025	137.888	0,5	0,8
		Motorin Türleri	118.265		0,7	
		Fuel Oil Türleri	7.851		2,6	
		Gazyağı	1.747		3,7	
21	KALELİ BEST OİL PETROLCÜLÜK TİCARET ANONİM ŞİRKETİ	Benzin Türleri	5.246	121.164	0,3	0,7
		Motorin Türleri	112.096		0,7	
		Fuel Oil Türleri	1.063		0,4	
		Gazyağı	2.759		5,9	
22	ENERJİ PETROL ÜRÜNLERİ PAZARLAMA A.Ş.	Benzin Türleri	5.591	97.689	0,3	0,5
		Motorin Türleri	89.659		0,6	
		Fuel Oil Türleri	1.724		0,6	
		Gazyağı	715		1,5	
23	CAN ASLAN PETROLCÜLÜK SAN. A.Ş.	Benzin Türleri	5.068	81.989	0,3	0,4
		Motorin Türleri	74.413		0,5	
		Fuel Oil Türleri	1.818		0,6	
		Gazyağı	690		1,5	
24	DELTA AKARYAKIT TİCARET ANONİM ŞİRKETİ	Benzin Türleri	5.355	68.897	0,3	0,4
		Motorin Türleri	63.177		0,4	
		Fuel Oil Türleri	334		0,1	
		Gazyağı	31		0,1	

Sıra	Dağıtıcı Ünvanı	Akaryakıt Türü	Satış (ton)	Toplam Satış (ton)	Pazar Payı (%)	Toplam Pazar Payı (%)
25	MİRSOY PETROL DAĞITIM TURİZM VE NAKLİYE SANAYİ TİCARET ANONİM ŞİRKETİ	Benzin Türleri	99	64.954	<0,1	0,4
		Motorin Türleri	64.855		0,4	
		Fuel Oil Türleri	0		0	
		Gazyağı	0		0	
26	RODE PETROL KİMYA DEPOLAMA VE LOJİSTİK SANAYİ TİCARET LİMİTED ŞİRKETİ	Benzin Türleri	66	56.834	<0,1	0,3
		Motorin Türleri	56.768		0,4	
		Fuel Oil Türleri	0		0	
		Gazyağı	0		0	
27	PASİFİK LİMAN İŞLETMECİLİĞİ VE PETROLÇÜLÜK TİCARET ANONİM ŞİRKETİ	Benzin Türleri	2.382	50.847	0,1	0,3
		Motorin Türleri	45.555		0,3	
		Fuel Oil Türleri	728		0,2	
		Gazyağı	2.182		4,7	
28	SOCAR TURKEY PETROL ENERJİ DAĞITIM SANAYİ VE TİCARET ANONİM ŞİRKETİ	Benzin Türleri	56	46.992	<0,1	0,3
		Motorin Türleri	46.936		0,3	
		Fuel Oil Türleri	0		0	
		Gazyağı	0		0	
29	RMG PETROL ÜRÜNLERİ DAĞITIM SANAYİ ANONİM ŞİRKETİ	Benzin Türleri	609	46.594	<0,1	0,3
		Motorin Türleri	27.345		0,2	
		Fuel Oil Türleri	13.207		4,4	
		Gazyağı	5.433		11,6	
30	OZAN ENERJİ LPG AKARYAKIT DAĞITIM VE NAKLİYE TİCARET ANONİM ŞİRKETİ	Benzin Türleri	2.228	45.907	0,1	0,3
		Motorin Türleri	42.636		0,3	
		Fuel Oil Türleri	115		0,0	
		Gazyağı	928		2,0	
31	MAKRO PETROL ÜRÜNLERİ OTOMOTİV PLASTİK METAL VE ENJEKSİYON SANAYİ VE TİCARET ANONİM ŞİRKETİ	Benzin Türleri	2.331	39.034	0,1	0,2
		Motorin Türleri	36.343		0,2	
		Fuel Oil Türleri	0		0	
		Gazyağı	360		0,8	
32	VTM AKARYAKIT PETROL ÜRÜNLERİ DAĞITIM SANAYİ VE TİCARET ANONİM ŞİRKETİ	Benzin Türleri	4.027	37.899	0,2	0,2
		Motorin Türleri	33.301		0,2	
		Fuel Oil Türleri	234		0,1	
		Gazyağı	337		0,7	
33	MMG PETROL DAĞITIM VE PAZ. İÇ VE DIŞ TİC. A.Ş.	Benzin Türleri	4	34.530	<0,1	0,2
		Motorin Türleri	34.236		0,2	
		Fuel Oil Türleri	0		0	
		Gazyağı	290		0,6	
34	ANTOİL AKARYAKIT DAĞITIM SANAYİ VE TİCARET ANONİM ŞİRKETİ	Benzin Türleri	1.588	32.813	0,1	0,2
		Motorin Türleri	29.752		0,2	
		Fuel Oil Türleri	1.473		0,5	
		Gazyağı	0		0	
35	PARKOİL PETROL ÜRÜNLERİ TAŞ.SAN.VE T İC.LTD.ŞTİ.	Benzin Türleri	561	29.213	<0,1	0,2
		Motorin Türleri	28.036		0,2	
		Fuel Oil Türleri	616		0,2	
		Gazyağı	0		0	
36	ULUSLARARASI AKARYAKIT DAĞITIM LİMİTED ŞİRKETİ	Benzin Türleri	81	25.520	<0,1	0,1
		Motorin Türleri	25.035		0,2	
		Fuel Oil Türleri	0		0	
		Gazyağı	404		0,9	

Sıra	Dağıtıcı Ünvanı	Akaryakıt Türü	Satış (ton)	Toplam Satış (ton)	Pazar Payı (%)	Toplam Pazar Payı (%)
37	DAMLA OİL AKARYAKIT ANONİM ŞİRKETİ	Benzin Türleri	1.157	24.663	0,1	0,1
		Motorin Türleri	23.506		0,1	
		Fuel Oil Türleri	0		0	
		Gazyağı	0		0	
38	ONEKS AKARYAKIT DAĞITIM SANAYİ VE TİCARET ANONİM ŞİRKETİ	Benzin Türleri	23	24.506	<0,1	0,1
		Motorin Türleri	23.249		0,1	
		Fuel Oil Türleri	19		<0,1	
		Gazyağı	1.215		2,6	
39	TÜRKOİL PETROL ÜRÜNLERİ SAN. TİC. VE DAĞITIM A.Ş.	Benzin Türleri	2.364	22.361	0,1	0,1
		Motorin Türleri	19.453		0,1	
		Fuel Oil Türleri	544		0,2	
		Gazyağı	0		0	
40	MAKSPET AKARYAKIT DAĞITIM SANAYİ VE TİCARET LİMİTED ŞİRKETİ	Benzin Türleri	51	22.085	<0,1	0,1
		Motorin Türleri	22.034		0,1	
		Fuel Oil Türleri	0		0	
		Gazyağı	0		0	
41	ÇEKEN AKARYAKIT DAĞITIM SANAYİ VE TİCARET ANONİM ŞİRKETİ	Benzin Türleri	500	20.013	<0,1	0,1
		Motorin Türleri	18.274		0,1	
		Fuel Oil Türleri	63		<0,1	
		Gazyağı	1.176		2,5	
42	SÜPER AKARYAKIT DAĞITIM TİCARET ANONİM ŞİRKETİ	Benzin Türleri	28	19.142	<0,1	0,1
		Motorin Türleri	19.114		0,1	
		Fuel Oil Türleri	0		0	
		Gazyağı	0		0	
43	PARS PETROL MADENİ YAĞLAR İTHALAT İHRACAT PAZARLAMA SANAYİ VE TİCARET ANONİM ŞİRKETİ	Benzin Türleri	738	16.650	<0,1	0,1
		Motorin Türleri	14.135		0,1	
		Fuel Oil Türleri	1.777		0,6	
		Gazyağı	0		0	
44	BİRLEŞİK PETROL ANONİM ŞİRKETİ	Benzin Türleri	728	16.534	<0,1	0,1
		Motorin Türleri	14.797		0,1	
		Fuel Oil Türleri	75		<0,1	
		Gazyağı	934		2,0	
45	TURKISH OIL PETROLCÜLÜK ANONİM ŞİRKETİ	Benzin Türleri	2	15.187	<0,1	0,1
		Motorin Türleri	15.185		0,1	
		Fuel Oil Türleri	0		0	
		Gazyağı	0		0	
46	MOLAVER AKARYAKIT DAĞITIM TAŞIMACILIK İNŞAAT İTHALAT İHRACAT SANAYİ VE TİCARET LİMİTED ŞİRKETİ	Benzin Türleri	452	14.953	<0,1	0,1
		Motorin Türleri	14.501		0,1	
		Fuel Oil Türleri	0		0	
		Gazyağı	0		0	
47	SAMANYOLU ENERJİ NAKLİYAT PETROL VE SANAYİ TİCARET LİMİTED ŞİRKETİ	Benzin Türleri	809	10.011	<0,1	0,1
		Motorin Türleri	9.144		0,1	
		Fuel Oil Türleri	51		<0,1	
		Gazyağı	7		<0,1	
48	CV YAPI İNŞAAT PETROL NAKLİYE HAFRİYAT TAAHHÜT SANAYİ VE TİCARET LİMİTED ŞİRKETİ	Benzin Türleri	353	7.000	<0,1	<0,1
		Motorin Türleri	6.647		<0,1	
		Fuel Oil Türleri	0		0	
		Gazyağı	0		0	

Sıra	Dağıtıcı Ünvanı	Akaryakıt Türü	Satış (ton)	Toplam Satış (ton)	Pazar Payı (%)	Toplam Pazar Payı (%)
49	SANOİL PETROL ÜRÜNLERİ SANAYİ VE TİCARET ANONİM ŞİRKETİ	Benzin Türleri	109	6.445	<0,1	<0,1
		Motorin Türleri	6.336		<0,1	
		Fuel Oil Türleri	0		0	
		Gazyağı	0		0	
50	ASYA AKARYAKIT TİCARET VE SANAYİ ANONİM ŞİRKETİ	Benzin Türleri	694	5.187	<0,1	<0,1
		Motorin Türleri	4.493		<0,1	
		Fuel Oil Türleri	0		0	
		Gazyağı	0		0	
51	MYPET AKARYAKIT VE GAZ DAĞITIM SANAYİ TİCARET ANONİM ŞİRKETİ	Benzin Türleri	110	4.482	<0,1	<0,1
		Motorin Türleri	4.372		<0,1	
		Fuel Oil Türleri	0		0	
		Gazyağı	0		0	
52	İPRA ENERJİ ANONİM ŞİRKETİ	Benzin Türleri	495	4.435	<0,1	<0,1
		Motorin Türleri	3.940		<0,1	
		Fuel Oil Türleri	0		0	
		Gazyağı	0		0	
53	PETA PETROLÇÜLÜK ANONİM ŞİRKETİ	Benzin Türleri	126	3.335	<0,1	<0,1
		Motorin Türleri	3.209		<0,1	
		Fuel Oil Türleri	0		0	
		Gazyağı	0		0	
54	LİNK KİMYA PETROL ÜRÜNLERİ SANAYİ VE TİCARET LTD .ŞİRKETİ	Benzin Türleri	177	3.070	<0,1	<0,1
		Motorin Türleri	2.838		<0,1	
		Fuel Oil Türleri	55		<0,1	
		Gazyağı	0		0	
55	MFD AKARYAKIT NAKLİYAT TURİZM İNŞAAT TAŞIMACILIK SANAYİ VE TİCARET LİMİTED ŞİRKETİ	Benzin Türleri	21	2.640	<0,1	<0,1
		Motorin Türleri	2.619		<0,1	
		Fuel Oil Türleri	0		0	
		Gazyağı	0		0	
56	MİMAG PETROL AKARYAKIT DAĞITIM VE DEPOLAMA SANAYİ TİCARET ANONİM ŞİRKETİ	Benzin Türleri	59	2.609	<0,1	<0,1
		Motorin Türleri	2.550		<0,1	
		Fuel Oil Türleri	0		0	
		Gazyağı	0		0	
57	ANA AKARYAKIT LPG LNG CNG DAĞITIM SANAYİ VE TİCARET ANONİM ŞİRKETİ	Benzin Türleri	359	2.019	<0,1	<0,1
		Motorin Türleri	1.660		<0,1	
		Fuel Oil Türleri	0		0	
		Gazyağı	0		0	
58	YÖRPET AKARYAKIT DAĞITIM SANAYİ VE TİCARET ANONİM ŞİRKETİ	Benzin Türleri	130	1.627	<0,1	<0,1
		Motorin Türleri	1.497		<0,1	
		Fuel Oil Türleri	0		0	
		Gazyağı	0		0	
59	HEMA AKARYAKIT DAĞITIM ULUSLARARASI NAKLİYE İNŞAAT GIDA İTHALAT İHRACAT SANAYİ VE TİCARET LİMİTED ŞİRKETİ	Benzin Türleri	0	1.405	0	<0,1
		Motorin Türleri	1.405		<0,1	
		Fuel Oil Türleri	0		0	
		Gazyağı	0		0	
60	ERGAZ AKARYAKIT LPG LNG CNG DAĞITIM SANAYİ VE TİCARET LİMİTED ŞİRKETİ	Benzin Türleri	32	740	<0,1	<0,1
		Motorin Türleri	708		<0,1	
		Fuel Oil Türleri	0		0	
		Gazyağı	0		0	

Sıra	Dağıtıcı Ünvanı	Akaryakıt Türü	Satış (ton)	Toplam Satış (ton)	Pazar Payı (%)	Toplam Pazar Payı (%)
61	AS GOLDOİL AKARYAKIT DAĞITIM SANAYİ VE TİCARET ANONİM ŞİRKETİ	Benzin Türleri	49	463	<0,1	<0,1
		Motorin Türleri	414		<0,1	
		Fuel Oil Türleri	0		0	
		Gazyağı	0		0	
62	DOĞAL KAYNAKLAR AKARYAKIT DAĞITIM VE GAZ İŞLETMELERİ SANAYİ VE TİCARET ANONİM ŞİRKETİ	Benzin Türleri	0	406	0	<0,1
		Motorin Türleri	406		<0,1	
		Fuel Oil Türleri	0		0	
		Gazyağı	0		0	
63	KRN ENERJİ PETROL İNŞAAT SANAYİ VE TİCARET LİMİTED ŞİRKETİ	Benzin Türleri	8	294	<0,1	<0,1
		Motorin Türleri	286		<0,1	
		Fuel Oil Türleri	0		0	
		Gazyağı	0		0	
64	MEMOİL AKARYAKIT TAŞIMACILIK İNŞAAT TEKSTİL GIDA SANAYİ VE TİCARET LİMİTED ŞİRKETİ	Benzin Türleri	2	155	<0,1	<0,1
		Motorin Türleri	153		<0,1	
		Fuel Oil Türleri	0		0	
		Gazyağı	0		0	
65	BEYAZ AKARYAKIT DAĞITIM TİCARET ANONİM ŞİRKETİ	Benzin Türleri	0	53	0	<0,1
		Motorin Türleri	53		<0,1	
		Fuel Oil Türleri	0		0	
		Gazyağı	0		0	
66	ACIBADEM AKARYAKIT DAĞITIM PAZARLAMA TAŞIMACILIK SANAYİ VE TİCARET LİMİTED ŞİRKETİ	Benzin Türleri	0	24	0	<0,1
		Motorin Türleri	24		<0,1	
		Fuel Oil Türleri	0		0	
		Gazyağı	0		0	
TOPLAM*		Benzin Türleri	1.853.733	18.294.759		
		Motorin Türleri	16.096.919			
		Fuel Oil Türleri	99.137			
		Gazyağı	46.696			

*Tabloda yer almayan Dağıtıcı Lisansı Sahiplerinin satışı ya da satışlarına ilişkin bildirim bulunmamaktadır.

Dağıtıcı lisansı sahipleri tarafından bayilere teslim edilen akaryakıt miktarı yaklaşık olarak 18,3 milyon ton olup, bayilere teslim edilen miktar tüm dağıtıcı satışlarının %96'sını oluşturmaktadır.

Bayilik lisansı sahiplerine en fazla akaryakıt teslimi yapan ilk 10 dağıtıcı lisansı sahibinin, bayi başına ortalama akaryakıt teslim miktarlarına göre sıralaması Tablo 2.30'de gösterilmektedir.

Tablo 2.30: Bayilik Lisansı Sahiplerine En Fazla Akaryakıt Teslimi Yapan İlk 10 Dağıtıcı Lisansı Sahibinin, Bayi Başına Ortalama Akaryakıt Teslim Miktarlarına Göre Sıralaması

Sıra No	Dağıtıcı Ünvanı	Akaryakıt Türü	Ürün Türlerine Göre Akaryakıt Teslim Miktarı (ton)	Toplam Akaryakıt Teslim Miktarı (ton)	Akaryakıt Bayi Sayısı (2013 yılı sonu itibarı ile)	Ürün Türlerine Göre Bayi Başına Ortalama Akaryakıt Teslim Miktarı (ton)	Toplam Akaryakıt Tesliminde Bayi Başına Ortalama Akaryakıt Teslim Miktarı (ton)
1	OMV Petrol Ofisi Anonim Şirketi	Benzin Türleri	406.285	4.229.247	2.247	180,8	1.882,2
		Motorin Türleri	3.738.919			1.664,0	
		Fuel Oil Türleri	79.363			35,3	
		Gazyağı	4.680			2,1	
2	Shell & Turcas Petrol Anonim Şirketi	Benzin Türleri	451.098	3.263.409	1.046	431,3	3.119,9
		Motorin Türleri	2.798.705			2.675,6	
		Fuel Oil Türleri	13.278			12,7	
		Gazyağı	328			0,3	
3	Opet Petrolcülük Anonim Şirketi	Benzin Türleri	379.726	3.213.410	1.371	277,0	2.343,8
		Motorin Türleri	2.775.359			2.024,3	
		Fuel Oil Türleri	56.754			41,4	
		Gazyağı	1.571			1,1	
4	BP Petrolleri Anonim Şirketi	Benzin Türleri	217.102	1.684.719	644	337,1	2.616,0
		Motorin Türleri	1.433.448			2.225,9	
		Fuel Oil Türleri	30.742			47,7	
		Gazyağı	3.427			5,3	
5	Total Oil Türkiye Anonim Şirketi	Benzin Türleri	98.600	1.010.406	452	218,1	2.235,4
		Motorin Türleri	899.667			1.990,4	
		Fuel Oil Türleri	11.631			25,7	
		Gazyağı	508			1,1	
6	Lukoil Eurasia Petrol Anonim Şirketi	Benzin Türleri	41.024	455.997	377	108,8	1.209,5
		Motorin Türleri	410.003			1.087,5	
		Fuel Oil Türleri	3.920			10,4	
		Gazyağı	1.050			2,8	
7	Aytemiz Akaryakıt Dağıtım Anonim Şirketi	Benzin Türleri	32.875	376.868	321	102,4	1.174,0
		Motorin Türleri	333.447			1.038,8	
		Fuel Oil Türleri	7.936			24,7	
		Gazyağı	2.610			8,1	
8	Milan Petrol Sanayi Ve Ticaret Anonim Şirketi	Benzin Türleri	26.528	324.923	443	59,9	733,5
		Motorin Türleri	291.541			658,1	
		Fuel Oil Türleri	6.384			14,4	
		Gazyağı	470			1,1	
9	Altınbaş Petrol Ve Ticaret Anonim Şirketi	Benzin Türleri	20.603	314.932	370	55,7	851,2
		Motorin Türleri	289.992			783,8	
		Fuel Oil Türleri	4.268			11,5	
		Gazyağı	69			0,2	
10	TP Petrol Dağıtım Anonim Şirketi	Benzin Türleri	20.202	305.268	230	87,8	1.327,3
		Motorin Türleri	277.309			1.205,7	
		Fuel Oil Türleri	7.477			32,5	
		Gazyağı	280			1,2	
Türkiye Ortalaması							
Ürün Toplamları		Benzin Türleri	1.853.733	143,1			
		Motorin Türleri	16.096.919	1.243,0			
		Fuel Oil Türleri	99.137	7,7			
		Gazyağı	46.696	3,6			
Bayilere Teslim Edilen Toplam Akaryakıt			18.294.759	1.412,7			

*Tabloda yer almayan Dağıtıcı Lisansı Sahiplerinin satışı ya da satışlarına ilişkin bildirim bulunmamaktadır.

Tablo 2.30 incelendiğinde, dağıtıcı lisansı sahiplerinin bayi başına ortalama akaryakıt teslim miktarının 1.412,7 ton olduğu görülmektedir.

2013 yılı illere göre akaryakıt istasyonlarının günlük ortalama satışı (motorin ve benzin türleri) Tablo 2.31’de gösterilmektedir.

Tablo 2.31: 2013 Yılı İllere Göre Akaryakıt İstasyonlarının Günlük Ortalama Satışı (Motorin ve Benzin Türleri Toplamı)

İl	Ortalama Gün İçi İstasyon Pompa Satış Miktarı (litre)	İl	Ortalama Gün İçi İstasyon Pompa Satış Miktarı (litre)
Adana	3.258	Kahramanmaraş	1.953
Adıyaman	1.261	Karabük	3.713
Afyonkarahisar	1.876	Karaman	2.286
Ağrı	668	Kars	1.513
Aksaray	1.469	Kastamonu	2.456
Amasya	1.853	Kayseri	3.324
Ankara	5.965	Kırıkkale	2.408
Antalya	4.358	Kırklareli	2.305
Ardahan	1.421	Kırşehir	1.576
Artvin	3.643	Kilis	1.838
Aydın	2.733	Kocaeli	5.708
Balıkesir	3.080	Konya	2.381
Bartın	3.732	Kütahya	2.437
Batman	1.104	Malatya	2.271
Bayburt	2.451	Manisa	2.241
Bilecik	3.213	Mardin	1.077
Bingöl	1.749	Mersin	2.719
Bitlis	1.116	Muğla	3.796
Bolu	3.137	Muş	753
Burdur	1.972	Nevşehir	1.696
Bursa	5.251	Niğde	1.416
Çanakkale	3.176	Ordu	3.214
Çankırı	2.064	Osmaniye	1.780
Çorum	1.859	Rize	3.738
Denizli	2.451	Sakarya	3.262
Diyarbakır	1.685	Samsun	2.982
Düzce	3.046	Siirt	1.304
Edirne	5.648	Sinop	2.610
Elazığ	2.340	Sivas	2.319
Erzincan	2.967	Şanlıurfa	1.258
Erzurum	2.409	Şırnak	1.450
Eskişehir	3.647	Tekirdağ	3.865
Gaziantep	3.025	Tokat	1.692
Giresun	3.150	Trabzon	4.247
Gümüşhane	2.257	Tunceli	2.131
Hakkari	2.348	Uşak	1.864
Hatay	2.596	Van	1.006
İğdır	863	Yalova	3.724
Isparta	2.407	Yozgat	1.325
İstanbul	12.171	Zonguldak	3.352
İzmir	5.611		

Bayilik lisansı sahiplerinin teslim türlerine göre satışları Tablo 2.32’de gösterilmektedir.

Tablo 2.32: Bayilik Lisansı (Akaryakıt) Sahiplerinin Teslim Türlerine Göre Satışları (litre)

Genel Kategori	İstasyonlar Aracılığıyla Pompa Satış Miktarı	Köy Pompaları Aracılığıyla Pompa Satış Miktarı	Tarımsal Satış Amaçlı Tankerler İle Satış Miktarı	İstasyonlu Bayi Belgelenen Dış Satış Miktarı	İstasyonsuz Bayi Belgelenen Dış Satış Miktarı	TOPLAM
Motorin Türleri	13.619.131.446	177.978.292	350.089.892	4.800.491.444	0	18.947.691.073
Benzin Türleri	2.486.776.031	299.172	6.029	15.538.995	0	2.502.620.226
Fuel Oil Türleri	1.264	0	0	193.122.543	60.813.338	253.937.146
Gazyağı	19.304.550	0	235.566	24.977.792	0	44.517.907
İhrakiye	589.910	0	0	26.163	1.295	617.368
Diğer	89	0	0	0	0	89
TOPLAM	16.125.803.290	178.277.464	350.331.487	5.034.156.937	60.814.633	21.749.383.810

Tablo 2.33’de yer alan veriler incelendiğinde, pompa satış miktarlarının toplam satışların %74’ünü, istasyonlu bayi dış satış miktarlarının ise toplam satışların %23’ünü oluşturduğu görülmektedir. Dağıtıcı lisansı sahiplerinin bayiler aracılığı ile gerçekleştirdikleri motorin ve benzin türleri pompa satış miktarlarına göre Pazar payı sıralaması Tablo 2.33’de gösterilmektedir.

Tablo 2.33: Dağıtıcı Lisansı Sahiplerinin Bayileri Tarafından İstasyon İçinde Pompadan Yapılan Motorin ve Benzin Türleri Satış Miktarlarına Göre Dağılımı (İlk 20)

Sıra	Dağıtıcı Ünvanı	Pazar Payı (%)
1	OMV Petrol Ofisi Anonim Şirketi	23,88
2	Shell & Turcas Petrol Anonim Şirketi	18,58
3	OPET Petrolcülük Anonim Şirketi	17,92
4	BP Petrolleri Anonim Şirketi	8,75
5	Total Oil Türkiye Anonim Şirketi	5,77
6	Lukoil Eurasia Petrol Anonim Şirketi	2,56
7	Aytemiz Akaryakıt Dağıtım Anonim Şirketi	2,09
8	Altınbaş Petrol Ve Ticaret Anonim Şirketi	1,86
9	Milan Petrol Sanayi Ve Ticaret Anonim Şirketi	1,77
10	TP Petrol Dağıtım Anonim Şirketi	1,64
11	Kadooğlu Petrolcülük Taşımacılık Ticaret Sanayi İthalat Ve İhracat Anonim Şirketi	1,42
12	Turkuaz Petrol Ürünleri Anonim Şirketi	1,38
13	Termopet Akaryakıt Nakliyat Ve Ticaret Limited Şirketi	1,24
14	Balpet Petrol Ürünleri Taşımacılık Sanayi Ve Ticaret Anonim Şirketi	1,10
15	Teco Petrolcülük Sanayi Ve Ticaret Anonim Şirketi	1,03
16	N-Pet Petrol Ürünleri Pazarlama Nakliye Sanayi Ticaret Ve Dağıtım Limited Şirketi	0,89
17	Siyam Petrolcülük Sanayi Ve Ticaret Anonim Şirketi	0,83
18	Petline Petrol Ürünleri Ticaret Anonim Şirketi	0,80
19	Akpet Akaryakıt Dağıtım Anonim Şirketi	0,80
20	Starpet Garzan Akaryakıt Dağıtım Pazarlama Anonim Şirketi	0,70

Tablo 2.33'te yer alan sıralamaya göre en fazla Pazar payına sahip ilk 5 lisans sahibinin Pazar payları toplamı yaklaşık olarak %75 olarak gerçekleşmiştir. Dağıtıcı lisansı sahiplerinin bayiler aracılığı ile gerçekleştirdikleri motorin ve benzin türleri tanker ve köy pompası satış miktarlarına göre pazar payı sıralaması Tablo 2.34'te gösterilmektedir.

Tablo 2.34: Dağıtıcı Lisansı Sahiplerinin Bayileri Tarafından Yapılan Tarımsal Amaçlı Tanker ve Köy Pompası Satış Miktarlarına Göre Dağılımı (İlk 20)

Sıra	Dağıtıcı Ünvanı	Pazar Payı (%)
1	OMV Petrol Ofisi Anonim Şirketi	64,22
2	OPET Petrolcülük Anonim Şirketi	10,36
3	Shell & Turcas Petrol Anonim Şirketi	4,70
4	Total Oil Türkiye Anonim Şirketi	3,24
5	Turkuaz Petrol Ürünleri Anonim Şirketi	2,07
6	BP Petrolleri Anonim Şirketi	2,03
7	TP Petrol Dağıtım Anonim Şirketi	1,88
8	Altınbaş Petrol Ve Ticaret Anonim Şirketi	1,35
9	Akpet Akaryakıt Dağıtım Anonim Şirketi	1,31
10	Lukoil Eurasia Petrol Anonim Şirketi	1,29
11	N-Pet Petrol Ürünleri Pazarlama Nakliye Sanayi Ticaret Ve Dağıtım Limited Şirketi.	1,08
12	Teco Petrolcülük Sanayi Ve Ticaret Anonim Şirketi	1,07
13	Termopet Akaryakıt Nakliyat Ve Ticaret Limited Şirketi	1,01
14	Aytemiz Akaryakıt Dağıtım Anonim Şirketi	0,81
15	Petline Petrol Ürünleri Ticaret Anonim Şirketi	0,74
16	Delta Akaryakıt Ticaret Anonim Şirketi	0,57
17	Siyam Petrolcülük Sanayi Ve Ticaret Anonim Şirketi	0,49
18	Enerji Petrol Ürünleri Pazarlama Anonim Şirketi	0,48
19	Kadooğlu Petrolcülük Taşımacılık Ticaret Sanayi İthalat Ve İhracat Anonim Şirketi	0,44
20	Milan Petrol Sanayi Ve Ticaret Anonim Şirketi	0,35

Tablo 2.34'te yer alan sıralamaya göre en fazla pazar payına sahip ilk 2 lisans sahibinin pazar payları toplamının yaklaşık olarak %75 olarak gerçekleşmiştir.

Dağıtıcı lisansı sahiplerinin bayiler aracılığı ile gerçekleştirdikleri motorin ve benzin türleri dış satış miktarlarına göre pazar payı sıralaması Tablo 2.35'te gösterilmektedir.

Tablo 2.35: Dağıtıcı Lisansı Sahiplerinin Bayileri Tarafından Yapılan Benzin ve Motorin Türleri Dış Satış Miktarlarına Göre Dağılımı (İlk 20)

Sıra	Dağıtıcı Ünvanı	Pazar Payı (%)
1	OMV Petrol Ofisi Anonim Şirketi	23,35
2	Opet Petrolcülük Anonim Şirketi	20,11
3	Shell & Turcas Petrol Anonim Şirketi	14,67
4	Total Oil Türkiye Anonim Şirketi	7,21
5	BP Petrolleri Anonim Şirketi	6,82
6	Lukoil Eurasia Petrol Anonim Şirketi	2,35
7	Kadooğlu Petrolcülük Taşımacılık Ticaret Sanayi İthalat Ve İhracat Anonim Şirketi	2,16
8	TP Petrol Dağıtım Anonim Şirketi	1,99
9	Turkuaz Petrol Ürünleri Anonim Şirketi	1,75
10	Aytemiz Akaryakıt Dağıtım Anonim Şirketi	1,56
11	Teco Petrolcülük Sanayi ve Ticaret Anonim Şirketi	1,55
12	Altınbaş Petrol ve Ticaret Anonim Şirketi	1,48
13	Siyam Petrolcülük Sanayi ve Ticaret Anonim Şirketi	1,25
14	Milan Petrol Sanayi ve Ticaret Anonim Şirketi	1,25
15	Socar Turkey Petrol Enerji Dağıtım San.Ve Tic.A.Ş.	1,12
16	Balpet Petrol Ürünleri Taşımacılık Sanayi Ve Ticaret Anonim Şirketi	1,04
17	Kaleli Best Oil Petrolcülük Ticaret Anonim Şirketi	1,01
18	Rode Petrol Kimya Depolama Ve Lojistik Sanayi Ticaret Limited Şirketi	0,91
19	Termopet Akaryakıt Nakliyat Ve Ticaret Limited Şirketi	0,89
20	N-Pet Petrol Ürünleri Pazarlama Nakliye Sanayi Ticaret Ve Dağıtım LTD.ŞTİ.	0,86

Tablo 2.35'da yer alan sıralamaya göre en fazla pazar payına sahip ilk 5 lisans sahibinin pazar payları toplamının yaklaşık olarak %72 olarak gerçekleşmiştir.

Dağıtıcı lisansı sahiplerinin Taşıt Tanıma Sistemi (TTS) aracılığı ile yaptıkları akaryakıt satışları Tablo 2.36'de gösterilmektedir.

Tablo 2.36: Dağıtıcı Lisansı Sahiplerinin TTS Aracılığıyla Yaptıkları Akaryakıt Satışları (ton)

Şirket Ünvanı	Benzin Türleri	Motorin Türleri	Toplam	TTS Pazar Payı (%)
Shell & Turcas Petrol Anonim Şirketi	39.372	714.749	754.121	34,0
OMV Petrol Ofisi Anonim Şirketi	33.174	534.566	567.740	25,6
Opet Petrolcülük Anonim Şirketi	21.605	369.524	391.129	17,6
BP Petrolleri Anonim Şirketi	31.422	322.075	353.497	15,9
Total Oil Türkiye Anonim Şirketi	3.163	116.577	119.740	5,4
Lukoil Eurasia Petrol Anonim Şirketi	614	16.024	16.638	0,7
Aytemiz Akaryakıt Dağıtım Anonim Şirketi	233	8.283	8.516	0,4
TP Petrol Dağıtım Anonim Şirketi	323	3.729	4.052	0,2
Altınbaş Petrol ve Ticaret Anonim Şirketi	110	2.191	2.301	0,1
Akpet Akaryakıt Dağıtım Anonim Şirketi	43	919	962	<0,1
Asya Akaryakıt Ticaret Ve Sanayi Anonim Şirketi	16	864	880	<0,1
Antoil Akaryakıt Dağıtım Sanayi Ve Ticaret Anonim Şirketi	0	14	14	<0,1
Toplam	130.075	2.089.515	2.219.590	100

Tablo 2.36'den görüleceği üzere TTS satışlarının tamamına yakınının en yüksek pazar payına sahip ilk 5 lisans sahibi tarafından gerçekleştirildiği görülmektedir. TTS satışlarının bayiye teslim edilen akaryakıt miktarının yaklaşık olarak %12'si olduğu görülmektedir.

Dağıtıcı lisansı sahiplerinin ilgili il sınırları içindeki bayilere yaptıkları akaryakıt satışlarının illere göre dağılımı Tablo 2.37'de görülmektedir.

Tablo 2.37: İllere Göre Akaryakıt Satışları* (ton)

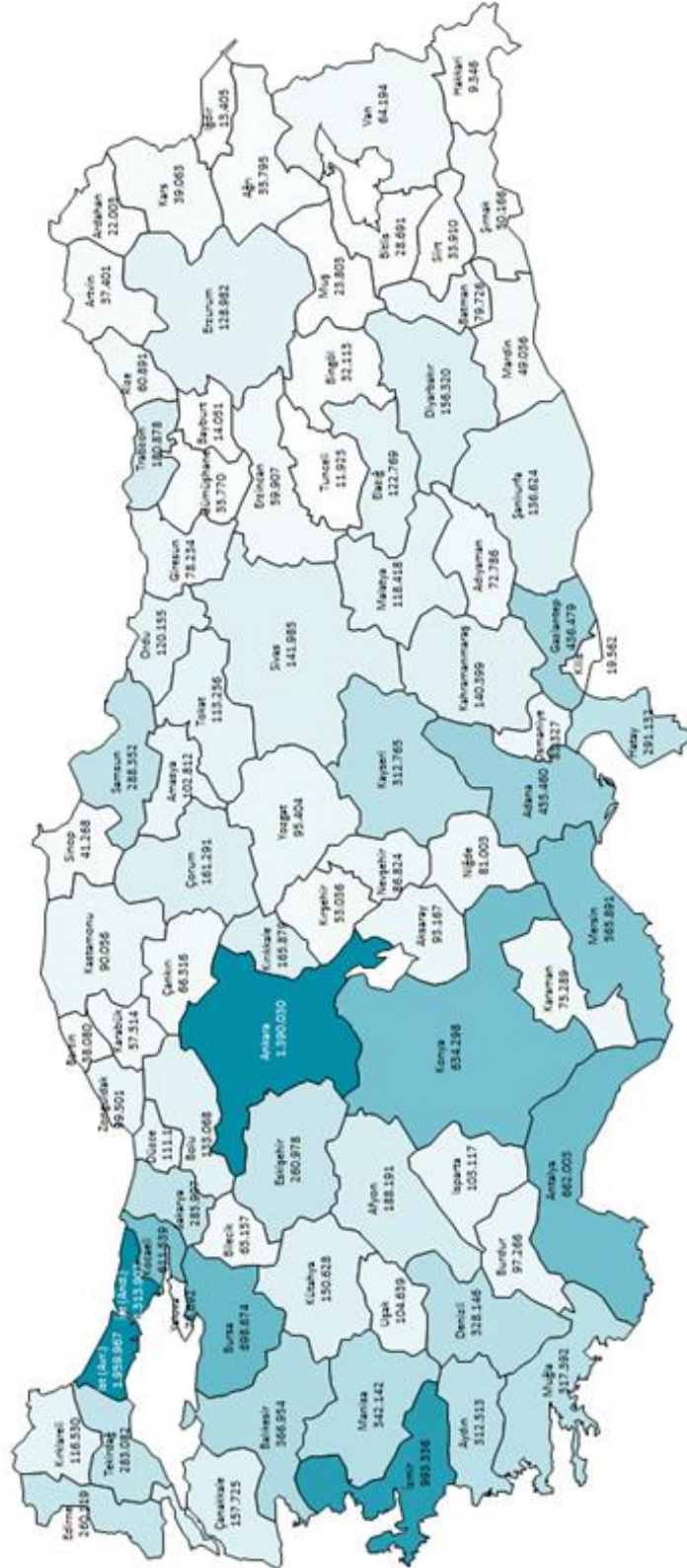
İl	Benzin Türleri	Motorin Türleri	Fuel Oil Türleri	Gazyağı	TOPLAM
İstanbul (Avrupa)	276.791	1.670.876	11.944	356	1.959.967
Ankara	162.972	1.194.278	28.792	3.989	1.390.031
İstanbul (Anadolu)	214.989	1.087.920	10.730	268	1.313.907
İzmir	118.450	855.590	15.146	4.150	993.336
Bursa	78.473	606.366	6.992	6.843	698.674
Antalya	82.081	576.031	3.223	668	662.003
Konya	35.497	582.818	10.090	5.893	634.298
Kocaeli	51.128	556.983	2.527	901	611.539
Mersin	39.247	521.798	4.781	66	565.892
Adana	41.575	397.667	15.418	801	455.461
Gaziantep	33.388	354.796	48.200	95	436.479
Balıkesir	37.114	321.007	7.859	974	366.954
Manisa	30.095	305.890	3.641	2.516	342.142
Denizli	22.582	298.666	6.156	742	328.146

İl	Benzin Türleri	Motorin Türleri	Fuel Oil Türleri	Gazyağı	TOPLAM
Muğla	48.218	267.822	1.308	44	317.392
Kayseri	23.755	282.701	3.057	3.252	312.765
Aydın	31.216	277.018	2.885	1.394	312.513
Hatay	36.170	248.419	6.491	53	291.132
Samsun	21.105	261.032	5.871	344	288.352
Sakarya	22.028	261.012	1.940	927	285.907
Tekirdağ	30.631	251.090	1.336	25	283.082
Eskişehir	22.849	231.831	5.262	1.036	260.978
Edirne	15.202	243.504	1.413	0	260.119
Afyon	13.217	173.212	429	1.334	188.192
Trabzon	12.660	162.613	5.457	148	180.878
Kırıkkale	4.241	158.188	3.380	71	165.880
Çorum	8.364	151.587	816	524	161.291
Çanakkale	19.096	138.324	270	35	157.725
Diyarbakır	14.499	139.389	2.391	41	156.320
Kütahya	10.574	139.073	498	483	150.628
Sivas	8.640	131.963	1.353	29	141.985
Kahramanmaraş	12.029	126.533	1.713	124	140.399
Şanlıurfa	17.034	116.015	3.489	87	136.625
Bolu	11.004	118.973	2.977	114	133.068
Erzurum	9.935	117.406	1.595	46	128.982
Elazığ	7.719	113.455	1.581	14	122.769
Ordu	9.927	108.420	1.776	32	120.155
Malatya	9.961	103.218	4.798	441	118.418
Kırklareli	12.530	102.472	1.497	31	116.530
Tokat	8.045	102.475	2.454	282	113.256
Düzce	9.476	99.712	2.009	0	111.197
Uşak	7.031	93.066	3.034	1.508	104.639
Isparta	10.890	90.546	1.517	164	103.117
Amasya	5.720	95.161	1.779	152	102.812
Zonguldak	11.018	84.703	3.780	0	99.501
Burdur	6.221	89.051	1.247	747	97.266
Yozgat	4.919	89.695	741	49	95.404
Aksaray	6.000	86.666	118	383	93.168
Kastamonu	7.855	81.781	306	114	90.056
Nevşehir	5.502	77.998	2.002	1.323	86.825
Osmaniye	7.257	74.359	1.650	61	83.327
Niğde	5.037	72.861	2.624	481	81.003
Batman	5.086	60.919	13.715	7	79.727
Yalova	8.299	68.231	921	1.241	78.692
Giresun	6.224	70.168	1.808	34	78.234
Karaman	3.543	71.478	232	37	75.289
Adıyaman	5.030	66.694	1.063	0	72.786
Çankırı	3.029	62.347	330	610	66.316

İl	Benzin Türleri	Motorin Türleri	Fuel Oil Türleri	Gazyağı	TOPLAM
Bilecik	4.765	59.937	350	106	65.158
Van	7.893	53.269	2.922	110	64.194
Rize	5.063	54.270	1.558	0	60.891
Erzincan	4.152	54.634	1.041	81	59.908
Karabük	4.746	52.045	652	71	57.514
Kırşehir	3.734	48.852	162	288	53.036
Şırnak	2.368	47.351	447	0	50.166
Mardin	5.221	42.594	1.198	24	49.037
Sinop	4.824	35.741	598	105	41.268
Kars	2.631	35.755	677	0	39.063
Bartın	3.736	33.816	526	2	38.080
Artvin	2.737	33.550	1.105	9	37.401
Ağrı	2.567	29.937	3.069	222	35.795
Gümüşhane	1.615	33.334	819	2	35.770
Siirt	1.448	31.191	1.271	0	33.910
Bingöl	1.763	29.456	894	0	32.113
Bitlis	2.236	25.852	603	0	28.691
Muş	2.035	21.133	603	32	23.803
Ardahan	1.306	20.186	367	144	22.003
Kilis	3.999	15.108	445	10	19.562
Bayburt	952	13.061	38	0	14.051
Iğdır	1.353	11.235	817	0	13.405
Tunceli	853	10.048	1.024	0	11.925
Hakkari	1.298	7.800	248	0	9.346
Toplam	1.856.462	16.094.020	301.846	47.290	18.299.618

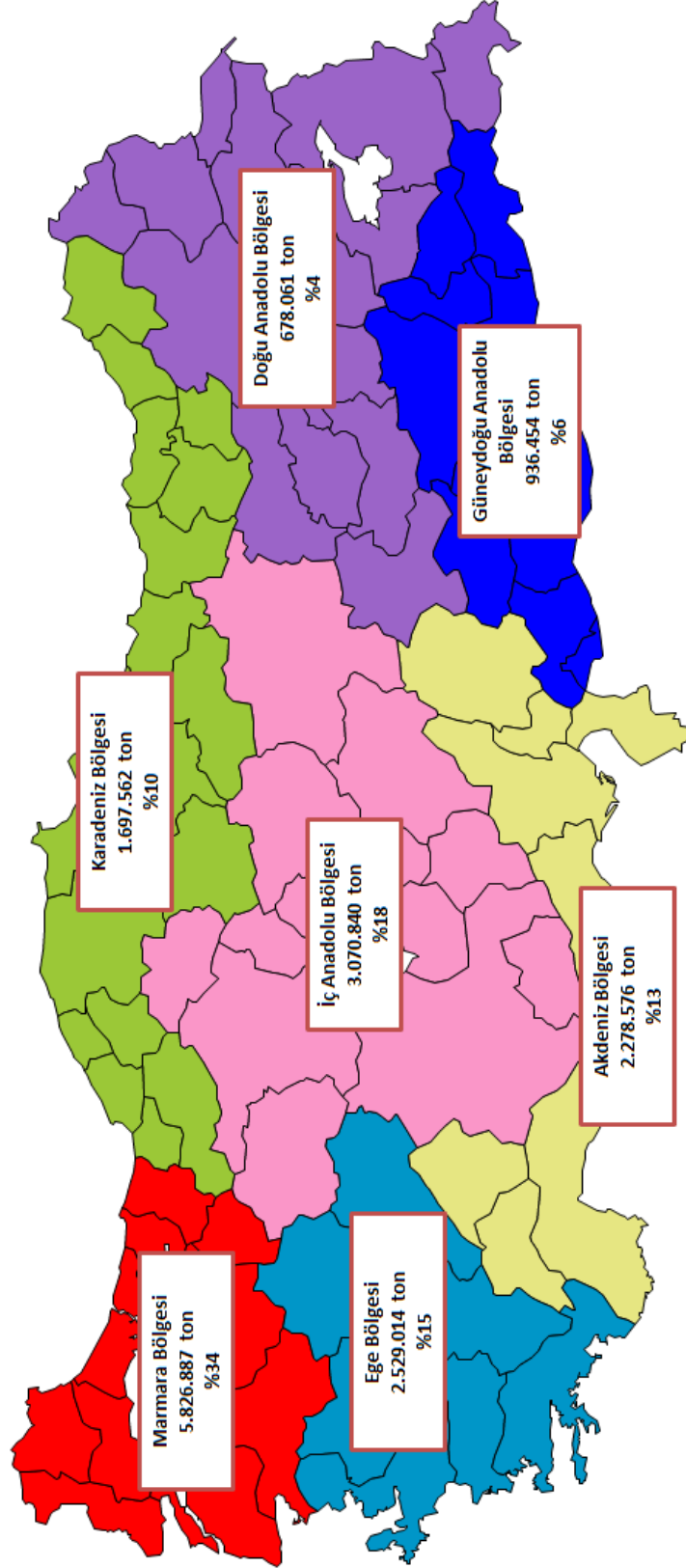
* Dağıtıcı lisansı sahiplerinin ilgili il sınırları içerisinde bayilerine teslim ettiği toplam akaryakıt miktarıdır.

Toplam akaryakıt satışlarının iller bazında dağılımı Şekil 2.15'te, bölgeler bazında dağılımı Şekil 2.16'da, motorin satışlarının iller bazında dağılımı Şekil 2.17'de, benzin satışlarının iller bazında dağılımı ise Şekil 2.18'de yer almaktadır.



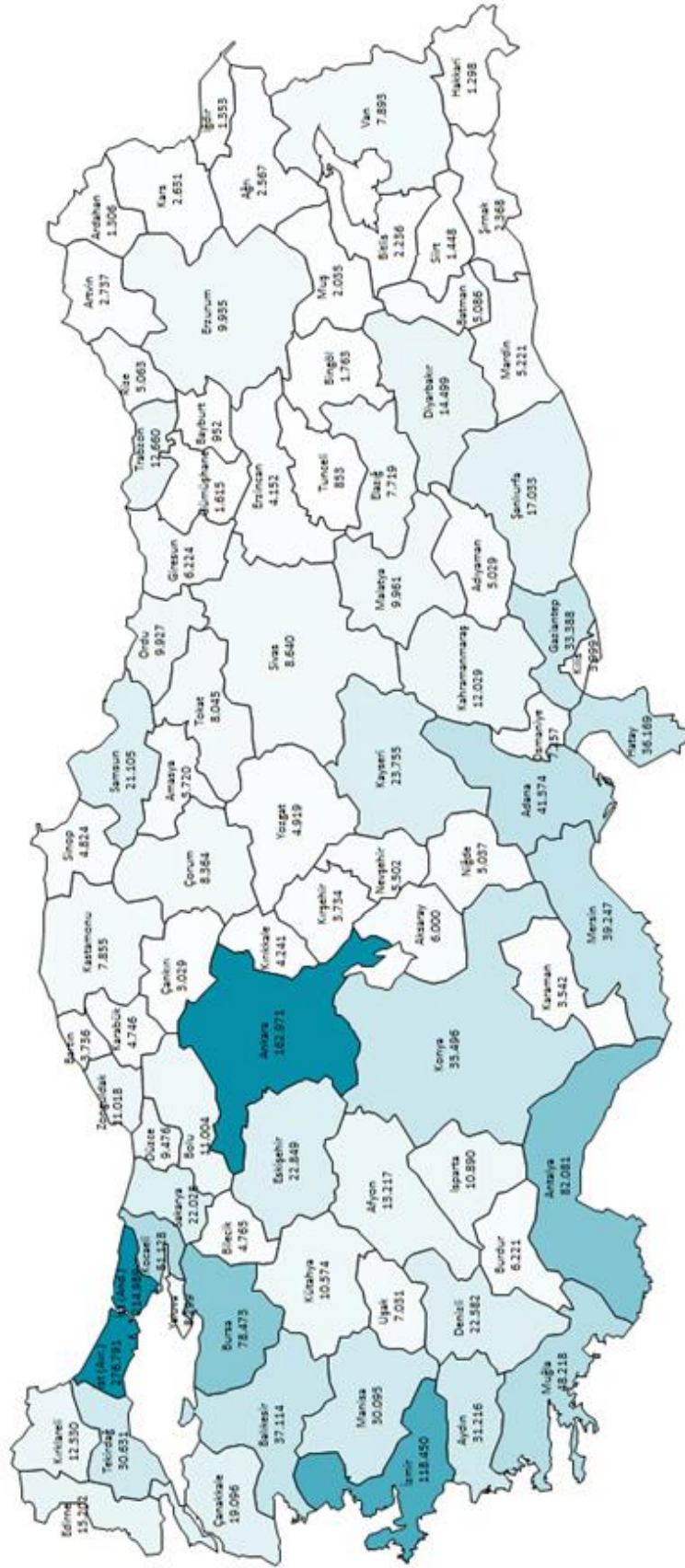
Şekil 2.15: İllere Göre Akaryakıt Satışları (ton)¹⁰

¹⁰ İl sınırları içerisindeki bayilik lisansı sahiplerine yapılan benzin, motorin, fuel oil ve gazyağı satışları toplamını içerir



Şekil 2.16: Bölgelere Göre Toplam Akaryakıt Satışları¹¹

¹¹ Bayilik lisansı sahiplerine yapılan benzin, motorin, fuel oil ve gazyağı satışları toplamını içerir



Şekil 2.18: İllere Göre Bayilik Lisansı Sahiplerine Yapılan Benzin Satışları (ton)

Bayilik lisansı sahiplerinin illere göre,

- Motorin türleri istasyon pompa satışları Tablo 2.38 ve Şekil 2.19'da,
- Motorin türleri istasyon tarımsal amaçlı tanker ve köy pompası satışları Tablo 2.39 ve Şekil 2.20'de,
- Motorin türleri dış satışları Tablo 2.40 ve Şekil 2.21'de,
- Motorin türleri satışları toplamı Tablo 2.41 ve Şekil 2.22'de,
- Benzin türleri istasyon pompa satışları Tablo 2.42 ve Şekil 2.23'te,
- Benzin türleri bayilerin dış satışları satışları Tablo 2.43 ve Şekil 2.24'te,
- Benzin türleri bayi satışları toplamı Tablo 2.44 ve Şekil 2.25'te,
- Fuel oil satışları Tablo 2.45 ve Şekil 2.26'da,
- Gazyağı satışları Tablo 2.46 ve Şekil 2.27'de

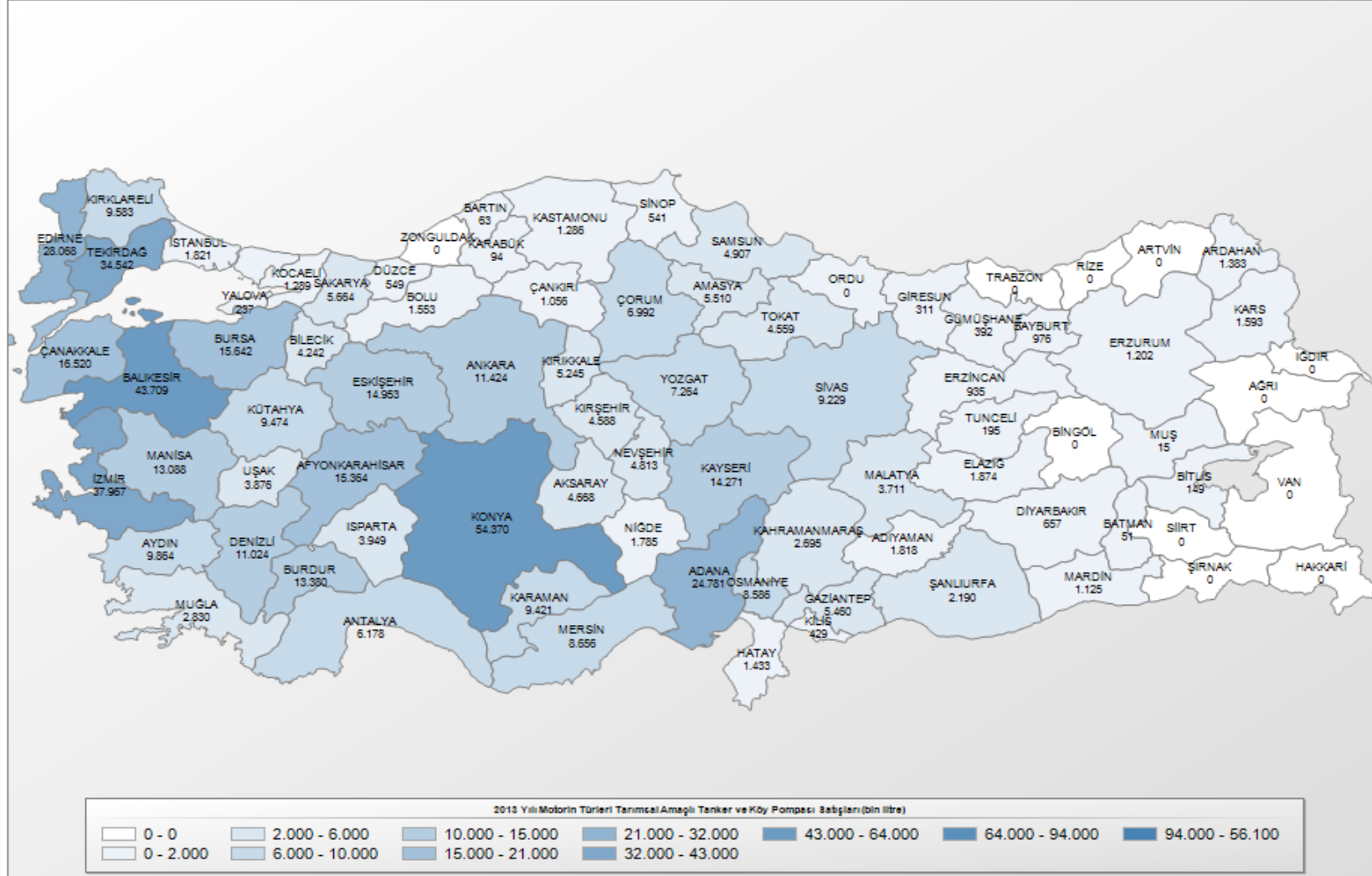
gösterilmektedir.

	Ocak	Şubat	Mart	Nisan	Mayıs	Haziran	Temmuz	Ağustos	Eylül	Ekim	Kasım	Aralık	Toplam	Toplamdaki Payı (%)
Burdur	4.470.601	4.438.758	5.617.001	6.254.099	6.908.636	7.146.057	7.381.079	6.729.165	6.930.763	7.217.904	6.650.475	6.176.710	75.921.246	0,56
Nevşehir	4.406.753	4.487.521	5.898.202	7.734.373	7.334.401	6.774.682	7.067.529	6.450.068	6.876.571	7.649.991	5.668.496	4.512.485	74.861.071	0,55
Giresun	4.408.934	4.328.437	4.893.148	5.415.671	6.224.733	6.566.987	6.571.176	8.778.830	6.834.105	6.890.275	5.989.405	4.720.335	71.622.037	0,53
Amasya	3.713.792	3.923.401	5.047.589	4.989.028	5.360.574	6.319.903	6.378.293	6.851.781	6.053.201	7.081.944	5.980.385	4.450.066	66.149.957	0,49
Yalova	4.220.796	3.930.880	4.608.407	5.079.675	5.903.589	6.223.186	6.271.129	6.460.787	5.782.030	5.198.535	5.141.820	4.921.769	63.742.602	0,47
Uşak	3.673.228	3.547.852	4.436.123	4.858.280	5.226.926	5.925.530	6.720.372	5.559.690	5.209.662	6.051.362	5.155.111	4.535.878	60.900.013	0,45
Bilecik	3.421.906	3.349.636	4.016.364	4.641.042	5.537.406	5.179.475	5.747.903	4.884.328	5.053.432	5.126.757	4.841.569	3.990.479	55.790.297	0,41
Osmaniye	3.982.890	3.639.359	4.568.942	4.458.788	5.194.600	5.183.666	4.606.829	5.065.293	4.996.641	5.277.197	4.536.031	4.265.561	55.775.797	0,41
Niğde	2.938.871	3.002.362	3.863.209	4.185.295	5.607.033	4.185.295	4.967.739	5.118.450	5.327.245	4.975.022	5.561.763	4.654.107	54.204.875	0,40
Adıyaman	3.156.894	2.962.161	4.295.871	4.148.469	5.148.738	6.360.400	4.414.896	4.672.390	4.884.132	5.225.799	4.674.570	4.225.868	54.170.187	0,40
Erzincan	2.320.033	2.364.480	3.271.567	3.904.643	4.422.832	4.489.704	5.177.538	5.203.469	5.040.078	4.985.481	3.819.260	2.969.546	47.968.630	0,35
Rize	3.017.679	2.851.168	3.282.018	3.592.360	4.558.786	4.439.737	4.703.470	5.415.826	4.499.519	4.191.950	3.525.944	2.939.116	47.017.573	0,35
Çankırı	2.104.738	2.409.441	3.615.761	5.072.770	3.824.795	4.311.927	4.690.997	4.808.196	4.496.967	4.413.083	3.192.784	2.621.329	45.562.787	0,33
Karabük	2.668.774	2.573.630	3.438.933	3.576.848	3.826.696	3.897.057	3.857.181	3.957.661	4.213.078	4.346.644	4.204.670	3.568.783	44.129.955	0,32
Karaman	2.382.040	2.397.305	3.188.945	3.349.794	3.749.798	3.977.557	3.929.265	3.743.791	4.025.025	4.000.025	3.802.809	2.933.134	41.479.490	0,30
Kırşehir	1.779.797	1.932.079	2.762.459	3.129.906	3.013.423	4.108.179	4.380.503	3.869.451	3.701.258	3.706.813	2.812.991	2.233.525	37.430.385	0,27
Sinop	1.864.254	1.893.226	2.210.873	2.600.948	3.119.616	3.111.758	3.292.809	3.961.033	3.202.098	3.356.897	3.178.414	2.284.916	34.076.844	0,25
Bartın	1.988.241	1.904.532	2.199.783	2.509.394	2.919.596	3.061.345	2.884.287	3.328.142	2.941.492	3.089.081	2.826.479	2.452.271	32.104.642	0,24
Kars	1.325.951	1.224.564	2.168.664	3.667.415	2.287.504	2.614.624	3.614.411	4.149.726	3.240.934	2.649.102	2.189.775	1.623.168	30.755.837	0,23
Mardin	1.795.327	2.077.867	2.410.966	1.992.810	2.978.614	4.096.594	2.213.431	2.284.386	2.334.998	3.071.211	2.846.723	2.588.801	30.691.728	0,23
Van	1.622.038	1.486.166	1.891.353	2.276.601	2.474.785	2.435.171	2.436.105	2.655.273	3.680.113	3.025.664	3.358.711	3.243.012	30.584.992	0,22
Artvin	1.460.907	1.463.076	1.753.467	1.969.070	2.255.000	2.448.203	2.580.351	3.040.698	2.720.609	2.640.785	2.409.374	1.785.451	26.526.991	0,19
Batman	1.603.470	1.421.713	1.890.468	1.993.391	2.092.078	2.671.687	2.487.334	2.593.930	2.436.549	2.214.626	2.352.569	2.312.512	26.070.327	0,19
Gümüşhane	1.161.063	1.144.725	1.473.103	1.765.349	2.023.196	2.088.879	2.182.652	2.751.989	2.283.705	2.215.018	2.131.427	1.298.453	22.519.560	0,17
Bingöl	770.353	747.091	1.061.589	1.266.257	1.736.461	1.871.047	1.778.688	2.062.220	1.981.630	2.079.831	1.678.621	1.107.948	18.141.734	0,13
Şırnak	585.640	920.573	1.147.808	1.395.170	1.754.149	2.100.351	1.483.243	1.482.259	1.577.655	1.782.032	1.696.906	1.282.602	17.208.388	0,13
Siirt	909.879	1.109.275	1.280.918	1.457.771	1.609.596	1.711.735	1.308.995	1.382.802	1.600.313	1.558.147	1.584.690	1.027.174	16.541.297	0,12
Bitlis	816.498	724.613	1.020.674	1.347.959	1.431.394	1.580.613	1.632.952	1.678.136	1.598.665	1.527.953	1.421.025	1.120.701	15.901.184	0,12
Ağrı	758.453	640.773	867.788	1.338.998	1.257.102	1.438.216	1.493.079	1.442.972	1.291.554	1.380.097	1.166.615	988.184	14.063.832	0,10
Arđahan	547.822	531.151	690.192	1.471.601	1.209.891	1.279.615	1.658.883	2.068.501	1.702.696	1.231.695	998.755	667.587	14.058.391	0,10
Muş	620.522	573.312	754.811	1.117.528	1.139.262	1.488.578	1.579.356	1.615.840	1.416.380	1.447.113	1.163.563	834.768	13.751.033	0,10
Bayburt	574.389	580.904	771.200	1.004.193	1.112.744	1.282.504	1.436.002	1.852.390	1.379.644	1.343.608	1.016.995	637.554	12.992.128	0,10
Tunceli	385.951	334.081	515.678	725.389	913.542	930.172	892.915	1.130.564	1.018.143	898.732	719.843	558.321	9.023.332	0,07
Kilis	609.848	516.987	794.642	763.202	752.146	770.484	669.165	707.095	743.923	723.297	741.088	749.141	8.541.018	0,06
İğdir	434.143	466.968	684.938	702.875	652.854	732.865	732.249	693.346	656.587	706.578	684.174	783.373	7.930.949	0,06
Hakkari	362.416	322.627	367.878	462.584	558.577	617.350	636.670	862.117	813.830	688.289	647.710	542.315	6.882.364	0,05
Toplam	915.327.298	879.168.372	1.048.625.942	1.118.250.167	1.224.058.779	1.253.280.787	1.273.175.326	1.267.343.714	1.226.122.743	1.215.597.091	1.136.499.524	1.061.681.704	13.619.131.446	

Tablo 2.39: İllere Göre Motorin Türleri Tarımsal Amaçlı Tanker ve Köy Pompası Satışları (litre)


	Ocak	Şubat	Mart	Nisan	Mayıs	Haziran	Temmuz	Ağustos	Eylül	Ekim	Kasım	Aralık	Toplam	Toplamdaki Payı (%)
Konya	1.762.822	2.921.381	4.642.019	4.572.403	4.538.975	6.294.224	6.474.168	4.136.353	6.663.163	6.582.576	3.690.899	2.090.651	54.369.633	10,30
Balıkesir	1.195.747	1.642.055	3.515.636	5.460.899	6.475.534	5.867.884	4.718.194	2.663.682	3.330.063	4.166.695	2.959.464	1.713.190	43.709.043	8,28
İzmir	1.897.119	3.743.150	4.848.931	6.175.239	4.151.303	2.977.362	2.584.383	2.000.355	2.242.082	2.740.690	2.286.765	2.319.306	37.966.685	7,19
Tekirdağ	612.552	1.056.553	2.395.688	4.338.327	3.018.226	3.733.842	4.321.458	2.280.424	3.271.184	6.069.429	1.963.884	1.479.967	34.541.534	6,54
Edirne	635.204	857.057	1.310.495	3.262.857	4.876.231	3.419.345	2.613.326	1.684.791	2.718.234	4.306.821	1.425.408	958.456	28.068.225	5,32
Adana	1.233.081	1.231.946	2.303.277	1.596.652	2.849.250	2.466.285	1.943.099	1.953.827	2.540.781	2.618.795	1.815.258	2.228.607	24.780.858	4,69
Çanakkale	494.750	453.920	872.426	1.565.527	2.236.752	1.907.462	1.726.871	1.067.364	1.627.836	2.197.366	1.390.862	978.912	16.520.050	3,13
Bursa	533.621	669.790	1.052.938	1.632.381	1.787.149	1.661.516	1.888.289	1.426.666	1.347.910	1.435.368	1.287.210	918.835	15.641.673	2,96
Afyonkarahisar	452.574	674.115	1.075.895	1.277.451	1.171.222	1.658.330	2.289.924	1.243.583	1.811.048	2.230.510	1.065.460	414.192	15.364.303	2,91
Eskişehir	484.132	771.653	1.344.610	1.520.116	1.532.710	1.694.291	2.192.163	1.123.160	1.445.225	1.418.709	915.808	510.847	14.953.424	2,83
Kayseri	316.476	523.427	1.138.988	1.329.527	1.447.752	1.261.165	2.223.958	1.279.488	1.869.097	1.499.898	963.946	417.461	14.271.184	2,70
Burdur	242.416	1.111.062	2.008.681	458.127	1.309.476	470.307	1.429.900	1.118.762	369.855	3.159.546	592.571	1.109.320	13.380.022	2,53
Manisa	509.065	609.811	1.025.787	1.777.698	1.597.029	1.384.367	1.014.308	803.241	1.007.323	1.323.139	1.022.434	1.013.544	13.087.745	2,48
Ankara	269.034	602.333	920.607	1.188.808	1.099.923	1.144.622	1.198.677	823.812	1.653.333	1.450.935	677.401	394.141	11.423.626	2,16
Denizli	389.144	558.072	977.622	1.136.928	1.249.621	1.438.328	1.261.686	667.521	759.980	1.302.725	816.940	465.382	11.023.949	2,09
Aydın	358.901	377.557	729.094	1.308.153	1.206.227	798.778	716.796	648.055	719.779	1.331.774	874.122	794.951	9.864.188	1,87
Kırklareli	264.596	315.734	528.514	1.107.867	770.289	1.057.687	1.059.697	721.723	879.353	1.556.675	746.121	574.842	9.583.099	1,81
Kütahya	163.820	390.425	1.417.398	764.510	943.113	796.725	1.068.993	671.570	1.047.910	1.322.516	671.479	215.782	9.474.241	1,79
Karaman	262.006	425.157	926.175	781.729	911.648	1.015.397	1.052.552	614.482	1.053.991	1.108.394	921.587	348.036	9.421.155	1,78
Sivas	38.163	123.726	1.168.688	845.045	973.876	1.127.437	842.583	633.351	1.223.807	1.488.918	624.957	138.096	9.228.647	1,75
Mersin	518.110	1.301.019	788.362	687.637	808.131	691.214	688.449	570.962	730.485	686.147	640.302	545.543	8.656.359	1,64
Osmaniye	475.419	778.321	990.198	694.461	982.030	699.268	513.682	648.374	879.560	972.566	493.772	458.443	8.586.094	1,63
Yozgat	50.616	268.420	478.009	634.249	469.233	362.098	634.162	700.991	1.539.195	1.548.143	452.827	126.235	7.264.178	1,38
Çorum	78.369	350.800	610.207	781.290	636.813	509.393	392.619	436.099	1.222.303	1.125.362	606.921	242.188	6.992.363	1,32
Antalya	288.180	339.771	699.182	633.216	605.747	602.237	527.706	378.768	446.035	547.678	642.842	466.765	6.178.127	1,17
Sakarya	183.528	288.548	380.252	813.934	818.945	538.799	583.032	447.949	408.028	568.085	454.302	178.236	5.663.639	1,07
Amasya	184.358	339.967	802.092	594.029	458.495	496.628	484.079	285.017	341.760	740.429	560.475	222.753	5.510.081	1,04
Gaziantep	299.986	261.227	445.259	440.364	514.699	590.108	599.860	401.643	511.652	574.954	481.071	338.720	5.459.542	1,03
Kırkkale	16.188	159.518	189.418	223.623	340.973	638.495	720.645	760.401	913.537	672.257	382.028	227.463	5.244.545	0,99
Samsun	217.744	384.688	455.419	657.580	661.642	393.451	339.430	284.065	271.174	517.626	473.615	250.938	4.907.372	0,93
Nevşehir	111.493	189.082	411.754	565.634	486.853	482.383	465.814	480.370	710.472	572.094	233.563	103.669	4.813.180	0,91
Aksaray	59.952	209.649	323.921	365.195	354.240	464.467	376.542	222.970	1.394.541	582.448	252.454	61.367	4.667.747	0,88
Kırşehir	38.698	221.668	536.877	427.827	345.598	315.844	295.044	260.736	1.106.257	606.883	226.552	206.367	4.588.351	0,87
Tokat	150.717	298.368	395.001	357.020	320.172	327.817	464.254	234.815	297.490	824.309	665.127	223.508	4.558.597	0,86
Bilecik	139.901	150.970	1.013.586	264.139	266.663	245.753	1.132.204	147.729	191.735	320.509	265.766	102.947	4.241.901	0,80
Isparta	66.407	120.767	301.780	392.266	404.024	401.031	631.535	337.345	331.251	540.489	298.942	123.581	3.949.418	0,75
Uşak	139.227	129.877	248.561	353.207	335.374	477.787	467.025	235.667	331.806	615.759	328.015	213.616	3.875.920	0,73
Malatya	50.906	123.414	359.814	429.174	447.214	392.192	335.786	249.820	541.343	442.302	252.274	86.528	3.710.767	0,70
Muğla	170.876	167.054	214.564	254.789	284.203	293.920	249.536	191.672	221.270	255.833	266.540	259.837	2.830.093	0,54

	Ocak	Şubat	Mart	Nisan	Mayıs	Haziran	Temmuz	Ağustos	Eylül	Ekim	Kasım	Aralık	Toplam	Toplamdaki Payı (%)
Kahramanmaraş	84.454	124.160	347.942	220.572	240.525	225.116	362.519	133.072	297.256	347.902	192.968	118.647	2.695.135	0,51
Şanlıurfa	110.611	54.981	183.694	179.644	387.069	595.783	92.133	39.549	73.511	168.038	218.635	86.842	2.190.490	0,41
Elazığ	61.783	84.067	170.529	163.766	162.487	219.737	209.804	129.071	171.385	210.960	202.200	88.251	1.874.041	0,35
İstanbul	61.719	62.710	93.832	183.651	194.483	182.078	194.413	152.468	155.310	251.646	164.711	123.664	1.820.686	0,34
Adıyaman	81.248	81.347	158.970	134.668	162.238	256.292	143.116	95.936	166.131	245.868	192.215	100.372	1.818.401	0,34
Niğde	37.917	112.538	200.243	237.630	318.133	130.548	167.857	106.868	179.108	163.918	70.456	59.370	1.784.587	0,34
Kars	38.590	6.067	75.268	301.930	94.722	142.867	295.110	295.581	175.330	119.051	34.904	13.617	1.593.038	0,30
Bolu	45.484	83.193	155.684	174.786	141.091	173.336	154.648	98.923	89.117	255.457	136.464	44.394	1.552.577	0,29
Hatay	111.313	90.320	184.469	136.208	153.330	150.215	121.991	112.002	96.785	97.886	101.574	76.999	1.433.091	0,27
Ardahan	20.085	20.830	96.757	342.050	83.577	74.933	256.315	208.076	146.390	30.711	57.468	45.881	1.383.074	0,26
Kocaeli	39.616	42.175	67.718	131.146	216.429	128.961	109.352	74.151	102.528	225.156	108.916	42.717	1.288.865	0,24
Kastamonu	66.981	80.491	63.060	133.256	58.606	84.247	162.480	90.152	177.076	196.829	104.759	67.964	1.285.901	0,24
Erzurum	1.366	776	37.955	157.680	121.967	145.985	207.411	199.981	147.765	129.557	45.083	6.698	1.202.224	0,23
Mardin	78.561	27.324	38.617	37.324	154.958	308.984	73.176	35.199	65.024	59.707	143.426	102.282	1.124.581	0,21
Çankırı	9.835	44.117	68.702	124.646	114.792	85.665	86.346	60.018	214.716	171.602	56.884	18.526	1.055.851	0,20
Bayburt	5.775	6.076	47.734	125.449	123.752	118.761	119.397	190.963	101.086	90.411	38.154	8.152	975.709	0,18
Erzincan	5.496	34.235	100.203	83.708	60.731	74.727	157.916	89.251	108.069	126.737	75.925	17.837	934.835	0,18
Diyarbakır	18.623	31.086	68.081	47.904	34.939	32.490	21.241	16.608	81.039	123.916	159.775	21.099	656.801	0,12
Düzce	25.317	27.154	40.078	72.873	70.337	42.370	43.710	56.554	40.389	29.210	65.666	35.442	549.101	0,10
Sinop	26.305	44.780	79.458	81.899	70.493	47.723	46.270	19.808	27.816	36.109	41.537	18.311	540.509	0,10
Kilis	19.834	18.787	57.229	33.090	52.693	49.312	27.477	21.829	33.137	36.880	51.092	28.136	429.495	0,08
Gümüşhane	1.802	4.932	16.804	24.006	47.330	62.641	69.633	65.077	52.882	30.740	12.581	3.361	391.788	0,07
Giresun	5.071	6.123	15.412	26.112	43.676	50.754	47.928	26.508	24.614	30.672	26.373	7.559	310.803	0,06
Yalova	15.429	22.891	30.488	26.020	26.002	16.303	20.555	14.402	15.049	21.717	18.160	10.385	237.401	0,05
Tunceli	2.643	7.775	13.280	24.649	9.664	20.630	17.317	13.251	23.893	38.882	14.861	8.409	195.254	0,04
Bitlis			18.708	56.469	23.518	19.934	14.247	6.504	3.588	1.039	2.929	2.217	149.153	0,03
Karabük	5.290	6.987	8.095	6.402	5.690	6.164	7.118	2.259	5.951	21.872	10.820	7.176	93.823	0,02
Bartın	2.118	2.398	2.535	4.761	7.286	10.476	5.686	4.539	5.388	8.252	7.993	1.813	63.243	0,01
Batman	1.750	3.408	12.068	2.930	3.681	1.152	366	244	3.620	9.087	12.661	168	51.135	0,01
Muş											8.175	6.500	14.675	0,00
Ordu						362							362	0,00
Toplam	16.340.912	26.273.779	46.301.337	54.945.108	56.871.550	54.556.787	55.757.964	37.196.444	52.755.798	65.305.164	37.067.330	24.696.010	528.068.184	



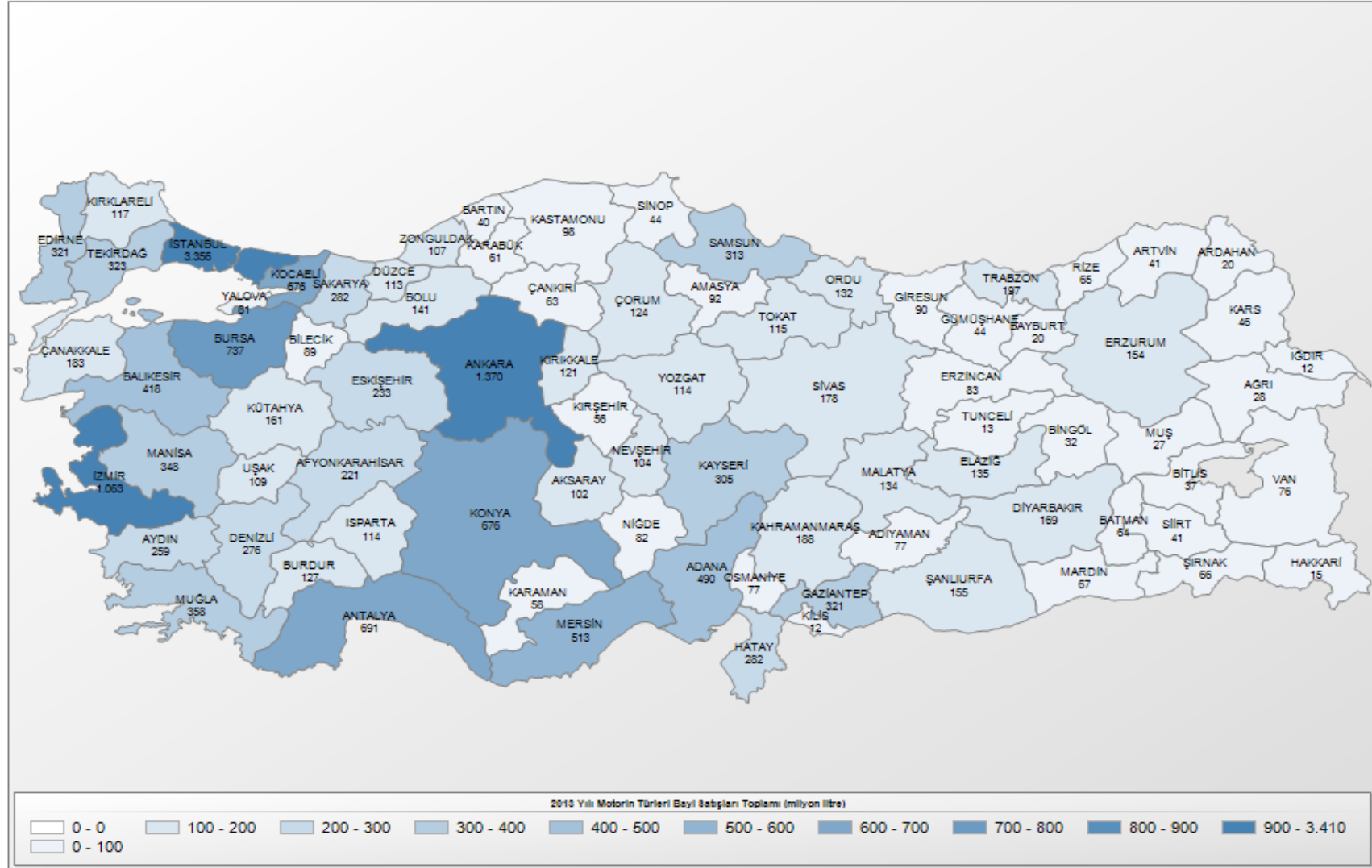
Şekil 2.20: 2013 Yılı İllere Göre Tarımsal Amaçlı Tanker ve Köy Pompası Motorin Türleri Satışları (bin litre)

	Ocak	Şubat	Mart	Nisan	Mayıs	Haziran	Temmuz	Ağustos	Eylül	Ekim	Kasım	Aralık	Toplam	Toplamdaki Payı (%)
Siirt	620.432	1.074.868	1.046.511	1.497.348	1.900.522	2.303.925	2.794.284	2.573.047	2.995.378	2.652.649	2.811.603	2.343.505	24.614.072	0,51
Neveşehir	738.489	1.327.244	1.807.061	2.609.971	2.335.176	2.713.845	2.437.755	2.453.070	1.960.976	2.036.952	1.785.438	2.195.157	24.401.134	0,51
Adıyaman	1.277.554	1.304.593	1.531.135	1.944.729	2.113.679	2.458.947	1.967.271	2.091.241	1.681.774	1.606.707	1.851.268	1.665.771	21.494.668	0,45
Gümüşhane	852.545	821.065	1.187.715	1.610.958	2.016.027	1.997.077	2.327.677	1.953.806	2.518.744	1.985.060	2.362.020	1.723.211	21.355.906	0,44
Bitlis	358.874	273.347	181.868	1.166.110	1.721.755	3.377.434	3.709.357	2.627.042	2.688.565	2.400.140	1.592.082	849.251	20.945.825	0,44
Yozgat	796.222	895.939	844.663	2.141.100	2.108.997	2.253.685	2.486.789	1.997.952	2.190.353	1.729.189	1.969.309	1.378.046	20.792.244	0,43
Amasya	1.221.216	1.012.093	1.232.599	1.733.432	1.716.395	1.750.407	2.854.406	1.754.752	1.978.902	1.818.608	1.960.770	1.540.122	20.573.701	0,43
Zonguldak	1.047.514	989.892	1.301.737	1.519.644	1.981.035	1.858.363	1.919.981	2.017.113	1.946.945	1.819.064	2.373.145	1.782.991	20.557.424	0,43
Edirne	813.841	993.469	1.141.766	1.779.297	2.074.290	1.782.150	2.023.496	1.593.189	2.035.093	2.119.248	1.377.315	1.001.112	18.734.268	0,39
Çorum	773.759	1.006.298	1.863.018	1.745.579	1.518.159	1.327.535	1.739.913	1.434.846	1.864.011	1.834.957	1.786.586	1.497.580	18.392.241	0,38
Rize	1.322.899	1.063.234	1.218.782	1.372.129	1.776.289	1.744.426	1.802.761	1.510.554	1.762.224	1.463.920	1.744.417	1.353.029	18.134.665	0,38
Giresun	1.321.217	1.147.095	1.228.068	1.565.554	1.681.449	1.654.341	1.514.512	1.829.971	1.740.260	1.378.384	1.712.990	1.346.906	18.120.746	0,38
Düzce	1.431.531	1.442.311	1.715.495	1.421.603	1.843.410	1.262.553	1.920.041	1.616.415	1.759.730	1.201.274	1.579.863	664.997	17.859.223	0,37
Yalova	1.023.188	1.034.872	968.528	1.282.208	1.506.126	1.812.351	2.198.531	1.704.868	1.769.503	1.331.054	1.315.957	1.259.047	17.206.232	0,36
Karabük	977.247	1.379.312	1.253.472	1.491.931	1.570.006	1.505.895	1.598.753	1.471.288	1.370.047	1.338.991	1.562.293	1.255.961	16.775.196	0,35
Kırklareli	1.108.321	1.088.507	1.277.518	1.478.604	1.468.677	1.555.788	1.808.851	1.261.542	1.615.691	1.231.263	1.249.317	1.297.518	16.441.597	0,34
Çankırı	3.717.756	429.363	727.733	1.222.955	1.360.064	1.340.649	1.537.613	1.168.135	1.165.221	1.174.679	1.289.840	770.554	15.904.562	0,33
Tokat	526.692	768.028	776.209	1.124.205	1.169.831	1.338.683	1.633.572	1.667.412	1.521.831	1.334.964	1.579.440	1.479.995	14.920.862	0,31
Artvin	1.360.917	1.408.133	1.439.489	1.389.127	1.550.503	1.397.825	1.221.602	1.102.113	1.159.888	846.939	1.013.553	839.634	14.729.723	0,31
Aksaray	791.814	1.167.316	1.115.236	1.067.894	1.154.221	1.488.268	1.283.486	1.493.283	1.288.799	1.498.453	1.200.759	876.561	14.426.090	0,30
Ağrı	488.936	257.899	350.968	1.095.237	1.411.453	1.475.000	2.217.246	1.685.588	1.846.540	1.298.695	1.167.993	901.190	14.196.745	0,30
Kars	471.833	427.977	348.880	896.526	1.286.124	1.445.887	1.800.868	1.709.145	1.679.882	1.472.188	1.445.567	907.481	13.892.358	0,29
Kırşehir	583.053	703.561	1.019.878	1.124.057	1.161.230	1.463.027	1.646.747	1.113.816	1.260.241	1.412.795	1.223.210	1.031.787	13.743.401	0,29
Bingöl	349.138	295.458	641.230	1.148.430	1.653.184	1.706.595	1.861.985	1.898.216	1.560.356	1.248.354	749.683	491.022	13.603.652	0,28
Kastamonu	392.223	490.726	610.699	1.035.289	1.555.367	1.467.128	1.295.832	1.310.591	1.544.211	1.302.543	1.368.725	855.924	13.219.257	0,28
Muş	331.109	258.478	268.563	917.072	1.247.713	1.662.211	2.344.113	1.639.177	1.804.955	1.178.566	877.602	631.171	13.160.730	0,27
Osmaniye	988.646	847.640	1.133.779	1.065.830	1.420.348	1.285.401	1.071.752	891.734	1.005.147	864.184	686.334	1.298.036	12.558.831	0,26
Sinop	322.215	377.075	414.621	648.872	866.669	838.832	1.528.660	1.114.798	896.375	1.084.844	747.485	636.983	9.477.430	0,20
Bartın	285.943	579.953	262.150	503.449	756.428	760.253	899.067	724.647	880.940	574.032	851.919	1.185.875	8.264.656	0,17
Hakkari	189.930	242.618	361.739	579.290	952.131	916.466	958.103	925.471	963.370	822.471	563.704	743.038	8.218.331	0,17
Karaman	490.412	496.318	488.628	729.529	557.059	536.431	688.655	620.781	625.904	447.119	770.190	515.713	6.966.739	0,15
Bayburt	208.242	174.287	428.939	700.873	587.161	778.441	674.407	699.923	701.206	388.971	433.319	247.435	6.023.204	0,13
Ardahan	75.819	46.750	140.019	30.690	338.698	614.892	865.862	659.249	932.200	480.348	438.855	161.243	4.784.625	0,10
Iğdır	68.033	598.810	233.065	114.984	321.647	314.752	375.613	326.494	440.252	245.906	361.032	748.956	4.149.544	0,09
Tunceli	273.021	85.432	122.978	202.148	1.004.026	303.588	345.523	177.207	293.673	210.759	217.995	132.851	3.369.201	0,07
Kilis	114.603	170.857	503.804	452.009	282.500	158.867	177.788	236.687	171.185	198.823	217.999	186.932	2.872.054	0,06
Toplam	267.176.864	289.384.463	365.702.710	415.417.673	452.052.362	429.888.177	490.726.577	418.979.307	438.273.782	394.645.641	430.138.814	408.105.074	4.800.491.444	



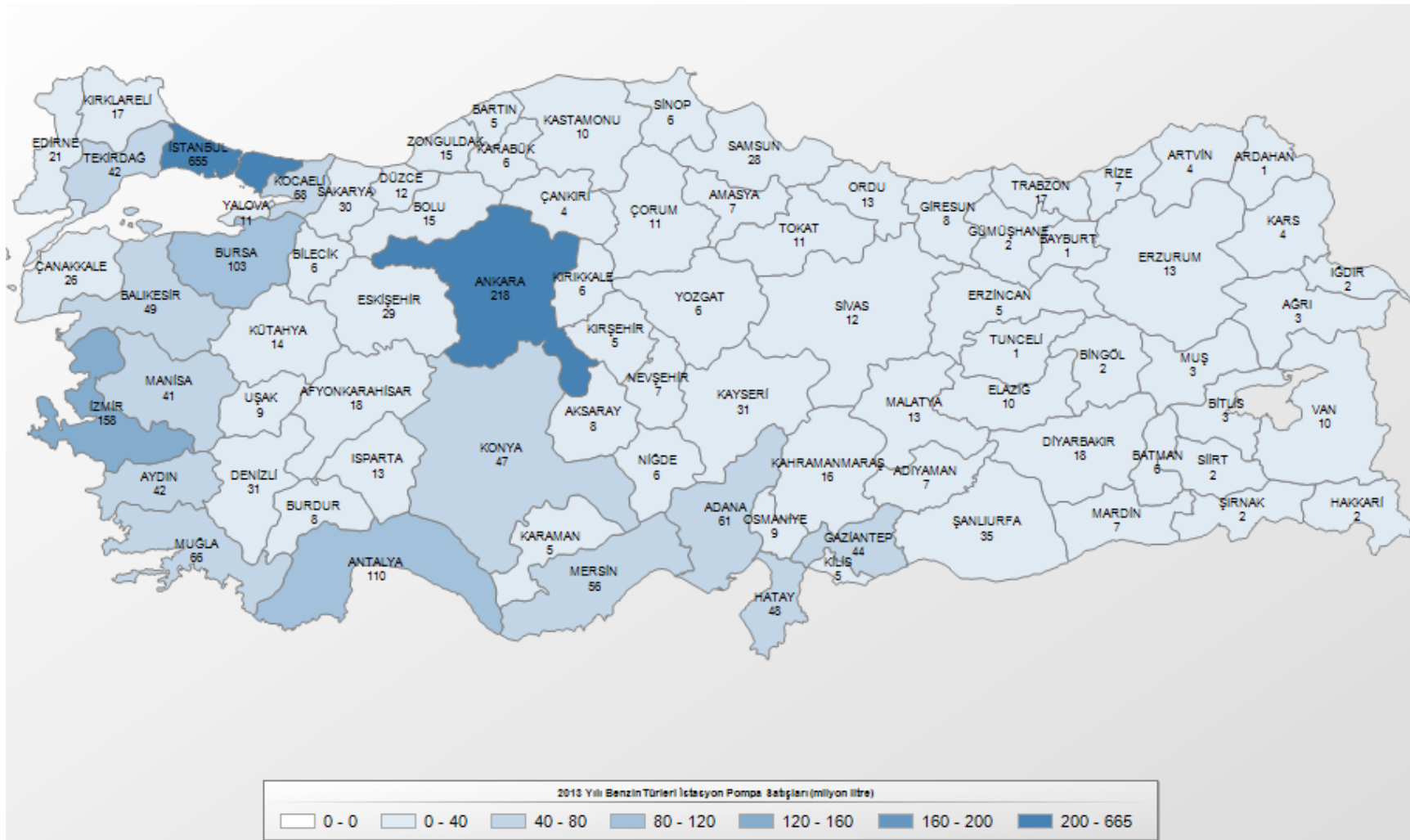
Şekil 2.21: 2013 Yılı Bayilerin Motorin Türleri Dış Satışları (milyon litre)

	Ocak	Şubat	Mart	Nisan	Mayıs	Haziran	Temmuz	Ağustos	Eylül	Ekim	Kasım	Aralık	Toplam	Toplamdaki Payı (%)
Zonguldak	7.305.534	6.899.552	8.164.916	8.521.792	9.311.075	9.495.370	9.291.461	10.278.011	9.659.117	9.515.854	9.836.658	8.725.837	107.005.178	0,6
Nevşehir	5.256.735	6.003.846	8.117.016	10.909.978	10.156.430	9.970.910	9.971.098	9.383.508	9.548.019	10.259.038	7.687.498	6.811.310	104.075.386	0,5
Aksaray	5.438.144	5.874.380	7.833.118	8.746.677	9.147.633	10.871.102	9.506.349	9.637.787	10.559.312	10.363.296	7.769.962	6.075.616	101.823.376	0,5
Kastamonu	4.823.944	5.177.538	6.170.317	7.714.235	8.982.381	9.465.858	10.290.862	10.551.368	10.022.218	10.161.807	8.738.529	6.156.146	98.255.203	0,5
Amasya	5.119.366	5.275.460	7.082.280	7.316.489	7.535.463	8.566.937	9.716.778	8.891.550	8.373.863	9.640.981	8.501.630	6.212.941	92.233.738	0,5
Giresun	5.735.222	5.481.655	6.136.628	7.007.338	7.949.857	8.272.082	8.133.616	10.635.309	8.598.979	8.299.331	7.728.768	6.074.800	90.053.586	0,5
Bilecik	5.648.228	5.453.698	7.203.598	7.417.851	9.621.358	7.898.950	9.358.577	7.266.243	7.708.312	7.859.999	7.251.326	6.113.209	88.801.349	0,5
Erzincan	3.674.114	4.176.340	5.605.149	7.979.534	8.064.178	7.626.861	9.048.618	8.410.274	8.495.709	8.009.362	6.912.557	5.407.633	83.410.329	0,4
Niğde	3.807.500	4.156.646	5.640.634	6.590.540	8.697.736	7.480.566	9.072.365	8.439.045	7.718.700	8.206.846	6.339.760	5.542.405	81.692.744	0,4
Yalova	5.259.412	4.988.643	5.607.424	6.387.904	7.435.717	8.051.841	8.490.214	8.180.056	7.566.582	6.551.305	6.475.937	6.191.200	81.186.236	0,4
Adıyaman	4.515.695	4.348.101	5.985.977	6.227.866	7.424.654	9.075.639	6.525.283	6.859.567	6.732.036	7.078.373	6.718.053	5.992.011	77.483.256	0,4
Osmaniye	5.446.955	5.265.320	6.692.919	6.219.079	7.596.978	7.168.335	6.192.263	6.605.401	6.881.347	7.113.947	5.716.137	6.022.040	76.920.723	0,4
Van	3.320.460	3.526.226	6.065.451	8.121.859	8.148.409	7.327.679	6.697.091	6.158.354	8.228.767	6.669.440	6.093.726	6.000.818	76.358.280	0,4
Mardin	3.570.802	3.773.342	5.022.582	5.378.561	6.748.483	7.635.412	6.438.371	5.395.578	5.110.123	6.501.435	5.063.827	6.252.943	66.891.459	0,4
Şırnak	2.651.955	3.803.359	5.822.764	6.333.208	6.414.592	6.846.972	6.146.341	5.494.689	5.518.068	4.251.318	4.763.456	7.455.073	65.501.795	0,3
Rize	4.340.578	3.914.402	4.500.800	4.964.489	6.335.076	6.184.163	6.506.231	6.926.380	6.261.744	5.655.870	5.270.361	4.292.146	65.152.238	0,3
Batman	3.276.322	2.860.093	3.990.697	4.296.160	4.156.613	4.991.328	6.553.521	7.143.213	5.736.161	7.499.636	8.634.803	5.029.195	64.167.742	0,3
Çankırı	5.832.330	2.882.922	4.412.196	6.420.371	5.299.650	5.738.241	6.314.957	6.036.349	5.876.904	5.759.364	4.539.507	3.410.409	62.523.200	0,3
Karabük	3.651.311	3.959.929	4.700.500	5.075.181	5.402.391	5.409.116	5.463.052	5.431.208	5.589.076	5.707.507	5.777.784	4.831.920	60.998.974	0,3
Karaman	3.134.459	3.318.780	4.603.748	4.861.051	5.218.505	5.529.385	5.670.472	4.979.054	5.704.921	5.555.538	5.494.586	3.796.884	57.867.384	0,3
Kırşehir	2.401.548	2.857.308	4.319.214	4.681.790	4.520.252	5.887.049	6.322.295	5.244.003	6.067.757	5.726.490	4.262.753	3.471.679	55.762.137	0,3
Kars	1.836.374	1.658.608	2.592.811	4.865.871	3.668.350	4.203.379	5.710.388	6.154.452	5.096.146	4.240.341	3.670.247	2.544.265	46.241.233	0,2
Gümüşhane	2.015.410	1.970.722	2.677.622	3.400.313	4.086.553	4.148.598	4.579.962	4.770.872	4.855.332	4.230.818	4.506.028	3.025.024	44.267.254	0,2
Sinop	2.212.774	2.315.081	2.704.952	3.331.719	4.056.778	3.998.314	4.867.738	5.095.638	4.126.290	4.477.851	3.967.437	2.940.211	44.094.782	0,2
Artvin	2.821.824	2.871.209	3.192.956	3.358.197	3.805.503	3.846.028	3.801.953	4.142.811	3.880.497	3.487.724	3.422.928	2.625.085	41.256.714	0,2
Sırt	1.530.311	2.184.143	2.327.429	2.955.119	3.510.119	4.015.660	4.103.279	3.955.849	4.595.691	4.210.796	4.396.293	3.370.679	41.155.369	0,2
Bartın	2.276.303	2.486.883	2.464.468	3.017.603	3.683.310	3.832.073	3.789.400	4.057.328	3.827.820	3.671.365	3.686.391	3.639.959	40.432.542	0,2
Bitlis	1.175.372	997.960	1.221.250	2.570.538	3.176.667	4.977.982	5.356.555	4.311.682	4.290.819	3.929.132	3.016.036	1.972.170	36.996.162	0,2
Bingöl	1.119.490	1.042.549	1.702.819	2.414.686	3.389.645	3.577.642	3.640.673	3.960.436	3.541.986	3.328.185	2.428.304	1.598.970	31.745.386	0,2
Ağrı	1.247.389	898.672	1.218.756	2.434.235	2.668.555	2.913.216	3.710.325	3.128.560	3.138.094	2.678.792	2.334.608	1.889.374	28.260.577	0,1
Muş	951.631	831.790	1.023.373	2.034.600	2.386.975	3.150.788	3.923.469	3.255.017	3.221.335	2.625.679	2.049.340	1.472.440	26.926.437	0,1
Ardahan	643.726	598.731	926.968	1.844.342	1.632.166	1.969.439	2.781.061	2.935.827	2.781.286	1.742.755	1.495.078	874.711	20.226.090	0,1
Bayburt	788.406	761.267	1.247.873	1.830.516	1.823.657	2.179.706	2.229.806	2.743.276	2.181.936	1.822.990	1.488.467	893.141	19.991.041	0,1
Hakkari	552.346	565.245	729.617	1.041.874	1.510.708	1.533.816	1.594.773	1.787.588	1.777.200	1.510.760	1.211.414	1.285.353	15.100.695	0,1
Tunceli	661.615	427.288	651.937	952.187	1.927.232	1.254.390	1.255.755	1.321.021	1.335.709	1.148.373	952.699	699.581	12.587.787	0,1
İğdir	502.176	1.065.778	918.003	817.859	974.501	1.047.617	1.107.862	1.019.840	1.096.839	952.484	1.045.206	1.532.329	12.080.493	0,1
Kilis	744.285	706.631	1.355.675	1.248.302	1.087.339	978.663	874.430	965.612	948.244	959.000	1.010.179	964.209	11.842.567	0,1
Toplam	1.198.845.074	1.194.826.614	1.460.629.989	1.588.612.947	1.732.982.691	1.737.725.751	1.819.659.867	1.723.519.465	1.717.152.323	1.675.547.896	1.603.705.667	1.494.482.789	18.947.691.073	



Şekil 2.22: 2013 Yılı Motorin Türleri Bayi Satışları Toplamı (milyon litre)

	Ocak	Şubat	Mart	Nisan	Mayıs	Haziran	Temmuz	Ağustos	Eylül	Ekim	Kasım	Aralık	Toplam	Toplamdaki Payı (%)
Uşak	602.109	568.878	657.665	708.880	794.216	856.951	851.031	1.097.830	821.230	851.605	693.224	712.150	9.215.768	0,37
Giresun	455.879	428.563	497.750	538.893	672.646	755.194	1.312.037	1.149.988	716.738	771.673	568.666	483.517	8.351.543	0,34
Burdur	476.707	453.700	556.989	618.471	718.789	853.580	835.655	1.062.276	792.538	742.705	573.316	557.245	8.241.971	0,33
Aksaray	437.748	419.561	529.369	574.857	606.918	716.222	725.217	1.033.889	711.263	767.990	564.909	567.585	7.655.529	0,31
Mardin	477.177	453.098	504.517	463.432	536.105	582.950	1.450.195	584.530	661.663	670.222	514.719	541.279	7.439.885	0,30
Amasya	435.151	420.190	494.042	515.553	599.230	707.310	681.634	1.043.542	642.030	774.640	553.993	522.662	7.389.977	0,30
Nevşehir	406.848	418.240	525.290	583.335	640.724	693.487	697.614	932.230	680.120	681.229	522.092	485.961	7.267.172	0,29
Rize	396.376	388.372	466.533	487.075	535.796	615.377	625.030	852.022	633.832	691.195	538.004	442.318	6.671.931	0,27
Adıyaman	442.139	403.127	489.963	499.717	532.958	607.668	570.650	708.948	609.341	682.818	512.081	533.738	6.593.149	0,27
Niğde	334.178	342.295	430.942	487.797	599.792	673.458	659.396	865.364	602.077	580.875	448.032	425.355	6.449.561	0,26
Yozgat	372.681	340.651	408.084	461.375	519.764	590.075	596.537	882.238	579.859	644.541	500.165	473.153	6.369.125	0,26
Karabük	382.893	386.064	456.502	477.996	526.346	574.716	553.395	764.566	568.812	672.034	510.652	452.266	6.326.243	0,25
Bilecik	401.769	393.401	458.866	485.618	540.170	594.667	554.275	682.564	564.726	592.838	494.942	450.267	6.214.102	0,25
Kırıkkale	353.314	339.414	404.704	426.430	476.270	555.351	515.512	760.626	524.620	620.172	446.973	478.233	5.901.618	0,24
Batman	444.084	393.361	450.187	473.477	481.094	509.817	475.805	555.940	509.408	532.353	492.065	520.578	5.838.167	0,23
Sinop	357.575	342.071	384.549	408.819	472.459	521.855	521.674	822.981	493.900	556.088	428.423	382.135	5.692.529	0,23
Erzincan	307.529	289.023	359.607	397.819	452.697	526.942	534.753	702.355	512.152	521.987	401.765	425.129	5.431.758	0,22
Bartın	296.546	297.484	344.497	377.170	430.592	471.502	465.833	667.990	427.949	499.412	369.600	336.214	4.984.789	0,20
Karaman	272.457	264.642	337.943	375.606	449.527	501.734	488.387	647.265	457.049	426.379	346.656	334.177	4.901.822	0,20
Kırşehir	277.576	266.508	324.230	349.724	395.907	447.271	446.617	656.934	423.450	483.762	343.717	353.446	4.769.141	0,19
Kilis	343.593	267.706	286.155	272.318	329.322	377.865	386.201	470.594	450.017	489.724	427.280	401.392	4.502.166	0,18
Çankırı	214.804	203.226	251.313	276.248	312.903	382.359	372.710	643.023	379.607	494.150	298.950	276.582	4.105.874	0,17
Kars	271.549	246.983	299.179	300.739	340.321	371.535	328.123	361.764	351.754	372.293	342.098	347.482	3.933.819	0,16
Artvin	186.788	182.301	227.063	265.671	302.031	352.595	353.007	499.463	341.220	374.869	286.636	228.795	3.600.437	0,14
Ağrı	204.762	174.517	221.784	228.144	264.767	286.735	245.075	285.821	247.399	284.111	278.797	290.819	3.012.731	0,12
Bitlis	150.364	159.140	192.720	221.754	241.481	264.622	271.053	316.411	256.964	275.477	242.681	209.041	2.801.709	0,11
Muş	155.585	193.437	181.809	201.937	217.550	237.017	200.453	249.398	224.229	248.811	222.389	223.037	2.555.652	0,10
Bingöl	125.574	123.122	158.700	175.641	201.374	208.527	186.511	260.930	215.250	236.691	197.155	167.595	2.257.068	0,09
Sirt	126.976	142.617	172.239	165.205	170.332	189.353	174.013	187.432	191.483	198.918	169.052	157.240	2.044.860	0,08
Gümüşhane	94.739	89.377	117.266	132.828	161.192	209.593	199.757	310.157	195.454	206.161	152.047	122.089	1.990.657	0,08
Şırnak	105.184	112.711	167.685	159.663	182.670	192.437	142.453	183.400	199.658	184.323	182.902	165.027	1.978.111	0,08
Hakkari	91.741	85.892	105.837	129.739	166.451	175.333	168.693	183.839	172.734	164.501	143.273	122.296	1.710.329	0,07
Iğdir	88.334	81.177	111.229	112.218	126.315	150.992	147.674	152.156	137.409	144.911	122.472	128.663	1.503.550	0,06
Ardahan	86.294	78.117	94.053	101.484	120.242	141.630	132.900	157.796	131.503	136.444	121.931	136.931	1.439.327	0,06
Bayburt	66.042	55.915	78.327	88.287	101.224	124.429	127.810	168.624	120.624	119.509	95.447	89.589	1.235.826	0,05
Tunceli	50.509	51.045	71.045	77.662	97.486	105.477	129.099	160.308	115.531	103.764	84.919	88.344	1.135.189	0,05
Toplam	172.296.892	163.308.093	188.939.681	193.399.062	215.048.655	231.111.126	231.611.159	266.586.980	217.678.443	218.193.533	194.661.192	193.941.215	2.486.776.031	




Şekil 2.23: 2013 Yılı Benzin Türleri İstasyon Pompa Satışları (milyon litre)

Tablo 2.43: İllere Göre Benzin Türleri Bayilerin Dış Satışları (litre)

	Ocak	Şubat	Mart	Nisan	Mayıs	Haziran	Temmuz	Ağustos	Eylül	Ekim	Kasım	Aralık	Toplam	Toplamdaki Payı (%)
Kocaeli	114.868	155.501	148.883	199.470	201.495	168.790	212.056	53.033	104.524	79.446	118.418	128.345	1.684.829	10,84
Bursa	66.673	57.199	61.775	137.907	138.323	131.385	160.213	103.831	222.909	125.883	223.172	115.024	1.544.294	9,94
İstanbul	87.467	52.471	93.446	86.579	96.584	113.942	104.741	79.769	93.806	49.145	104.043	96.386	1.058.378	6,81
Ankara	72.976	67.724	66.336	111.907	155.845	103.773	114.915	53.092	72.687	63.703	70.907	95.871	1.049.736	6,76
İzmir	67.846	76.675	77.995	80.479	65.453	145.331	98.180	91.909	72.657	42.287	49.749	90.265	958.826	6,17
Adana	51.694	26.638	39.625	48.293	43.058	115.085	68.134	49.393	118.356	82.202	63.974	58.460	764.912	4,92
Diyarbakır	45.308	46.123	43.802	43.781	61.949	70.780	45.130	61.708	83.747	74.216	36.915	82.538	695.997	4,48
Mersin	20.559	24.775	43.873	34.032	61.609	71.064	76.618	83.188	29.885	49.956	41.804	29.655	567.018	3,65
Antalya	28.478	32.662	68.137	38.721	49.809	44.726	82.080	57.000	51.014	35.890	22.265	34.055	544.837	3,51
Van	40.036	22.316	56.124	32.527	60.615	34.581	77.182	34.148	50.089	29.173	35.631	63.209	535.632	3,45
Düzce	23.336	27.235	37.788	5.034	46.224	41.160	42.534	29.039	44.563	72.027	94.110		463.050	2,98
Sakarya	32.640	20.064	23.966	14.625	37.757	26.340	32.891	19.104	30.267	9.004	27.642	36.359	310.659	2,00
Balıkesir	12.568	32.526	11.886	9.507	27.814	28.508	10.910	49.201	70.702	7.868	5.755	2.695	269.940	1,74
Konya	2.796	6.991	9.716	18.370	21.493	34.315	8.733	44.542	9.062	24.961	36.344	44.602	261.925	1,69
Kahramanmaraş	7.927	4.895	22.183	28.090	40.062	13.879	29.388	10.857	14.120	32.964	20.799	17.492	242.656	1,56
Samsun	15.185	11.765	12.135	10.975	28.968	7.962	22.835	13.157	47.657	12.868	9.498	37.242	228.247	1,47
Şanlıurfa	12.369	2.090	9.608	28.948	5.946	162	26.218	83.581	5.500	36.917	7.867	7.813	227.019	1,46
Eskişehir	12.728	7.995	4.533	13.877	11.693	32.751	6.262	73.926	4.165	4.135	45.781	4.329	222.175	1,43
Hatay	40.100	27.944	10.486		14.329	14.498	9.868	11.792	14.998	16.671	32.196	12.468	205.350	1,32
Erzurum	10.494		18.477	10.293	13.564	31.906	8.181	9.595	15.344	41.837	8.354	32.705	200.750	1,29
Batman	9.127		3.003	31.456	9.254	6.857	6.505	37.290	12.620	19.594	24.257	32.221	192.184	1,24
Amasya	10.263	16.986		24.648	13.118	20.684	17.504		13.337	17.054	8.281	33.578	175.453	1,13
Muğla	26.007	2.822	3.009	12.946	12.476		39.641	38.352	19.444		3.031	3.989	161.717	1,04
Kayseri		4.941	11.971	9.240	12.946	17.781	16.619	13.477	11.913	10.088	38.472	4.998	152.446	0,98
Tekirdağ	1.992	9.965		9.051	3.962	9.845	1.510	73.649	7.859		4.030	17.991	139.854	0,90
Adıyaman	9.896		24.331	4.200	4.255	4.240	14.738	6.115	23.992	4.255	12.030	13.413	121.465	0,78
Gaziantep	9.217		3.914	500	17.431	6.396	2.574	15.053	17.211	3.865	32.990	6.367	115.518	0,74
Yalova	4.032	1.800	6.886	20.027	8.439		24.755			4.000	25.015	12.295	107.249	0,69
Aydın	4.102	1.005	6.018	16.647	994	3.339	34.030	10.637	1.768	4.891	5.998	16.951	106.380	0,68
Malatya		10.045	6.755	3.002	30.713	12.679	8.848	10.977	12.298	4.959		2.520	102.796	0,66
Hakkari	9.495	18.353		12.884	9.916	4.439	3.899	14.015	5.440	4.873	9.778	3.030	96.122	0,62
Denizli		12.620		19.828	4.439	21.067	4.892		5.835	5.682	7.000	11.670	93.033	0,60
Isparta	3.702	19.754		3.500	7.002	11.440	5.353	7.201	3.501	3.500		25.144	90.097	0,58
Rize	2.518	9.043	2.994	19.575	5.327	8.897	10.320	6.247	9.862	4.991	8.830		88.604	0,57
Manisa	5.010	6.490	4.994	343	6.850		6.526	3.850	9.086	5.392	2.990	35.303	86.834	0,56
Ordu	9.249	1.000	23.717	8.030	7.520	3.847	11.940	3.300	4.997	6.097		2.836	82.533	0,53
Tunceli	23.940	7.995		24.003		4.645	8.210			4.505		8.795	82.093	0,53
Kastamonu				23.630	4.910		24.131			20.677		1.970	75.318	0,48
Afyonkarahisar	8.906				26.395		7.962		7.498	9.449	15.000		75.210	0,48
Mardin			424	4.454	7.183	4.030	3.959	43.463	3.230	3.748		3.151	73.642	0,47
Trabzon	3.553	10.433	5.560	3.017	12.910	2.976	4.923	7.291	3.460	8.008	3.001	6.697	71.829	0,46
Edirne	10.033		10.037	3.247	10.766	3.285	6.453		8.418	5.812	7.992		66.043	0,43
Sivas			1.500	4.270		21.401			7.935		21.696	5.450	62.252	0,40
Kütahya			14.509	12.419	4.457	10.710	4.435			3.983		7.682	58.195	0,37
Karaman	3.520	8.017				19.600			20.324			4.590	56.051	0,36

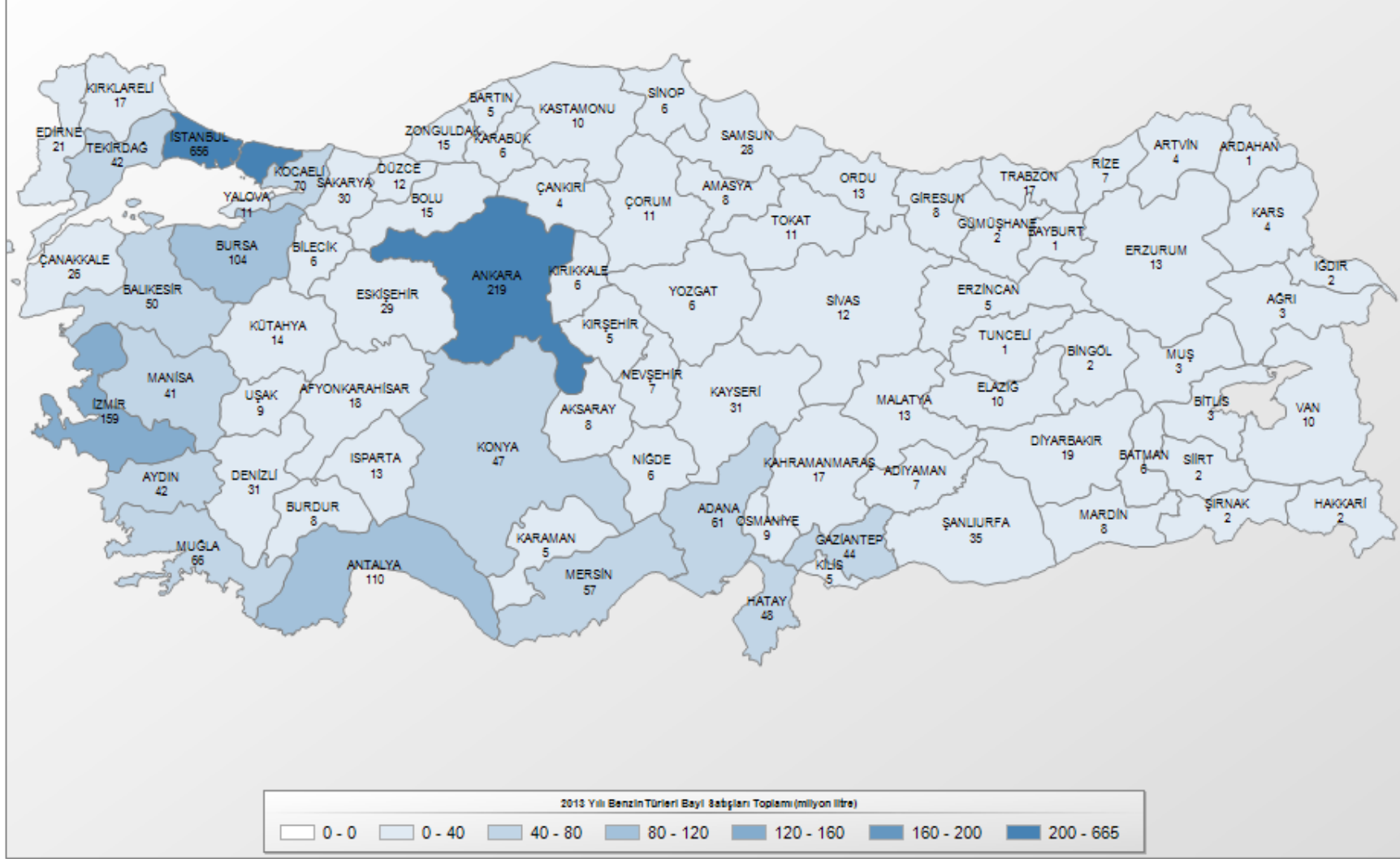
	Ocak	Şubat	Mart	Nisan	Mayıs	Haziran	Temmuz	Ağustos	Eylül	Ekim	Kasım	Aralık	Toplam	Toplamdaki Payı (%)
Elazığ	6.079	14.923			5.901	9.359		4.816	5.928		4.936	3.216	55.158	0,36
Uşak	1.010			18.107		11.924	4.379			11.874	3.975	3.495	54.764	0,35
Erzincan		3.487	7.244	377	313	10.768	7.212	2.335	6.263		6.372	9.974	54.345	0,35
Kırşehir	3.696	3.626		3.685	6.489	15.451	8.976		5.662			3.646	51.231	0,33
Gümüşhane							49.467						49.467	0,32
Kırkkale	13.295	18.604	3.050	4.271	269	287	270	2.977				1.500	44.523	0,29
Aksaray	1.960		10.445		10.423	2.010	3.914	5.621		3.697		5.069	43.139	0,28
Sinop	8.000		4.972	7.000			4.982			10.051		8.041	43.046	0,28
Çankırı			6.010		4.180			16.550			8.071	3.565	38.376	0,25
Nevşehir		3.870	96			3.770	9.830		4.032		15.644		37.242	0,24
Niğde				3.690	2.968	2.317	8.919		3.795	990	4.440	4.198	31.317	0,20
Siirt	498	2.782	2.390		5.955		2.824	5.890			3.172	6.104	29.615	0,19
Bolu				4.971	17.565			2.960	4.106				29.602	0,19
Bilecik				3.360		5.010	169	16.618			3.990		29.147	0,19
Zonguldak			5.798		11.338			8.512			3.490		29.138	0,19
Kilis		1.996			9.145			8.901	1.840			6.431	28.313	0,18
Artvin		6.349	3.000	5.600				4.715	3.844	622	1.365	1.705	27.200	0,18
Kırklareli	2.464		12.618	5.955						1.544		3.545	26.126	0,17
Osmaniye	300	5.020			6.205			3.809	4.794		4.975	374	25.477	0,16
Iğdır			5.250		2.488	2.477	2.976	3.572				8.443	25.206	0,16
Karabük				3.690		17.027				2.579			23.296	0,15
Tokat			1.045		5.078			959	3.492			11.728	22.302	0,14
Burdur	7.981			1.300	2.948			2.928		5.475			20.632	0,13
Bartın		5.935				6.585		2.060	1.405			4.455	20.440	0,13
Bingöl			9.972						4.700			4.200	18.872	0,12
Çanakkale	1.460			925	10.000	1.480		3.320	925				18.110	0,12
Ağrı	4.511		2.839	7.085	334			252		322	2.000		17.343	0,11
Kars				4.555			4.459		4.967				13.981	0,09
Bayburt					5.000				4.545		3.404		12.949	0,08
Çorum				4.950		500	3.343	3.680					12.473	0,08
Giresun				3.506		2.110				1.411		4.995	12.022	0,08
Şırnak							5.293					3.620	8.913	0,06
Yozgat						5.820							5.820	0,04
Ardahan										3.750			3.750	0,02
Bitlis						3.400							3.400	0,02
Muş	939		52	646					1.475				3.112	0,02
Toplam	972.803	911.450	1.065.177	1.308.005	1.508.452	1.529.391	1.623.809	1.403.257	1.427.853	1.092.881	1.347.459	1.348.458	15.538.995	

*



Şekil 2.24: 2013 Yılı Bayilerin Benzin Türleri Dış Satışları (bin litre)

	Ocak	Şubat	Mart	Nisan	Mayıs	Haziran	Temmuz	Ağustos	Eylül	Ekim	Kasım	Aralık	Toplam	Toplamdaki Payı (%)	
Osmaniye	670.264	617.639	692.306	709.857	758.452	855.405	842.453	1.031.546	835.984	901.019	728.208	769.761	9.412.895	0,38	
Uşak	603.119	568.878	657.665	726.987	794.216	868.875	855.410	1.097.830	821.230	863.479	697.199	715.645	9.270.532	0,37	
Giresun	456.101	428.807	497.872	542.871	673.986	758.622	1.313.543	1.151.805	718.004	774.338	569.735	488.754	8.374.437	0,33	
Burdur	484.688	453.700	556.989	619.771	721.737	853.580	835.655	1.065.204	792.538	748.180	573.316	557.245	8.262.603	0,33	
Aksaray	439.708	419.561	539.814	574.857	617.341	718.232	729.131	1.039.510	711.263	771.687	564.909	572.654	7.698.668	0,31	
Amasya	445.414	437.176	494.042	540.201	612.348	612.348	727.994	699.138	1.043.542	655.367	791.694	562.274	556.240	7.565.430	0,30
Mardin	477.177	453.098	504.941	467.886	543.288	586.980	1.454.154	627.993	664.893	673.970	514.719	544.430	7.513.527	0,30	
Neveşehir	406.848	422.110	525.386	583.335	640.724	697.257	707.444	932.230	684.152	681.229	537.736	485.961	7.304.414	0,29	
Rize	398.894	397.415	469.527	506.650	541.123	624.274	635.350	858.269	643.694	696.186	546.834	442.318	6.760.535	0,27	
Adıyaman	452.035	403.127	514.294	503.917	537.213	611.908	585.388	715.063	633.333	687.073	524.111	547.151	6.714.614	0,27	
Niğde	334.178	342.295	430.942	491.487	602.760	675.775	668.315	865.364	605.872	581.865	452.472	429.553	6.480.879	0,26	
Yozgat	372.681	340.651	408.084	461.375	519.764	595.895	596.537	882.238	579.859	644.541	500.165	473.153	6.374.945	0,25	
Karabük	382.893	386.064	456.502	481.686	526.346	591.743	553.395	764.566	568.812	674.613	510.652	452.266	6.349.539	0,25	
Bilecik	401.769	393.401	458.866	488.978	540.170	599.677	554.444	699.182	564.726	596.828	494.942	450.267	6.243.249	0,25	
Batman	453.211	393.361	453.190	504.933	490.348	516.674	482.310	593.230	522.028	551.947	516.322	552.799	6.030.351	0,24	
Kırıkkale	366.609	358.018	407.754	430.701	476.539	555.638	515.782	763.603	524.620	620.172	446.973	479.733	5.946.141	0,24	
Sinop	365.575	342.071	389.521	415.819	472.459	521.855	526.656	822.981	493.900	566.139	428.423	390.176	5.735.575	0,23	
Erzincan	307.529	292.510	366.851	398.196	453.010	537.710	541.965	704.690	518.415	521.987	408.137	435.103	5.486.103	0,22	
Bartın	296.546	303.419	344.497	377.170	430.592	478.087	465.833	670.050	429.354	499.412	369.600	340.669	5.005.229	0,20	
Karaman	275.977	272.659	337.943	375.606	449.527	521.334	488.387	647.265	477.373	426.379	346.656	338.767	4.957.873	0,20	
Kırşehir	281.272	270.134	324.230	353.409	402.396	462.722	455.593	656.934	429.112	483.762	343.717	357.092	4.820.372	0,19	
Kilis	343.593	269.702	286.155	272.318	338.467	377.865	386.201	479.495	451.857	489.724	427.280	407.823	4.530.479	0,18	
Çankırı	214.804	203.226	257.323	276.248	317.083	382.359	372.710	659.573	379.607	494.150	307.021	280.147	4.144.250	0,17	
Kars	271.549	246.983	299.179	305.295	340.321	371.535	332.582	361.764	356.721	372.293	342.098	347.482	3.947.801	0,16	
Artvin	186.788	188.650	230.063	271.271	302.031	352.595	353.007	504.178	345.064	375.491	288.001	230.500	3.627.637	0,14	
Ağrı	209.273	174.517	224.623	235.229	265.101	286.735	245.075	286.073	247.399	284.433	280.797	290.819	3.030.074	0,12	
Bitlis	150.364	159.140	192.720	221.754	241.481	268.022	271.053	316.411	256.964	275.477	242.681	209.041	2.805.109	0,11	
Muş	156.524	193.437	181.861	202.583	217.550	237.017	200.453	249.398	225.704	248.811	222.389	223.037	2.558.764	0,10	
Bingöl	125.574	123.122	168.672	175.641	201.374	208.527	186.511	260.930	219.950	236.691	197.155	171.795	2.275.940	0,09	
Siirt	127.474	145.399	174.629	165.205	176.287	189.353	176.837	193.322	191.483	198.918	172.224	163.344	2.074.475	0,08	
Gümüşhane	94.739	89.377	117.266	132.828	161.192	209.593	249.224	310.157	195.454	206.161	152.047	122.089	2.040.124	0,08	
Şırnak	105.184	112.711	167.685	159.663	182.670	192.437	147.746	183.400	199.658	184.323	182.902	168.647	1.987.024	0,08	
Hakkari	101.236	104.245	105.837	142.623	176.367	179.772	172.592	197.854	178.174	169.374	153.051	125.326	1.806.451	0,07	
İğdir	88.334	81.177	116.479	112.218	128.803	153.469	150.650	155.728	137.409	144.911	122.472	137.106	1.528.756	0,06	
Ardahan	86.294	78.117	94.053	101.484	120.242	141.630	132.900	157.796	131.503	140.194	121.931	136.931	1.443.077	0,06	
Bayburt	66.042	55.915	78.327	88.287	106.224	124.429	127.810	168.624	125.169	119.509	98.851	89.589	1.248.775	0,05	
Tunceli	74.449	59.040	71.045	101.665	97.486	110.122	137.309	160.308	115.531	108.269	84.919	97.139	1.217.282	0,05	
Toplam	173.286.270	164.233.412	190.029.817	194.726.512	216.584.328	232.677.289	233.272.140	268.028.571	219.140.299	219.309.745	196.026.088	195.305.756	2.502.620.226		

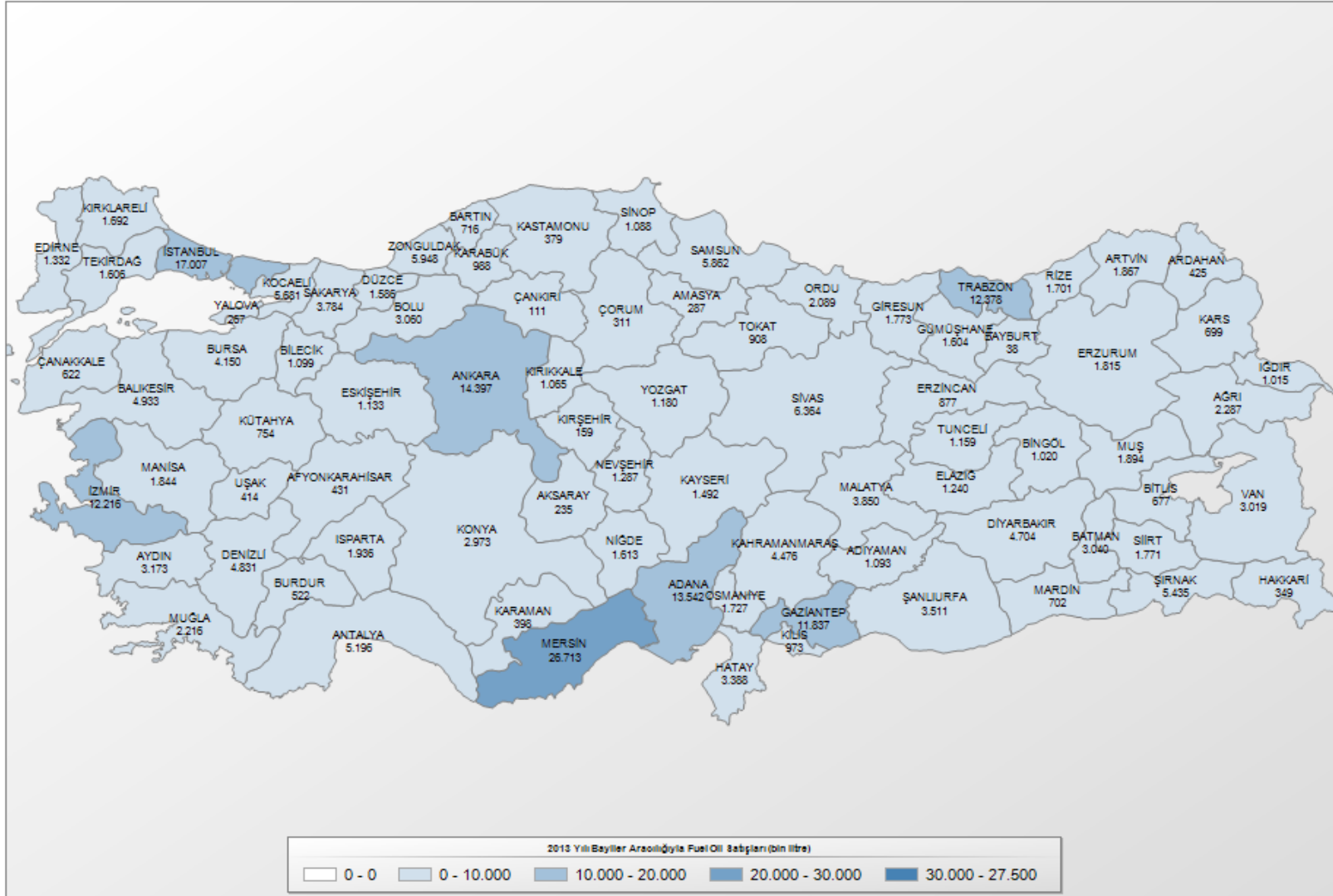


Şekil 2.25: 2013 Yılı Benzin Türleri Bayi Satışları Toplamı (milyon litre)

Tablo 2.45: İllere Göre Bayilerin Fuel Oil Satışları (kilogram)

	Ocak	Şubat	Mart	Nisan	Mayıs	Haziran	Temmuz	Ağustos	Eylül	Ekim	Kasım	Aralık	Toplam	Toplamdaki Payı (%)
Mersin	890.253	948.360	1.582.045	752.127	701.090	10.289.220	8.563.840	883.020	240.900	466.410	527.190	868.219	26.712.674	10,52
İstanbul	2.701.761	1.907.060	1.505.472	1.291.471	999.240	948.929	924.725	553.243	1.257.983	1.011.811	1.390.426	2.515.371	17.007.492	6,70
Ankara	1.941.618	1.356.078	1.464.725	1.170.748	926.774	981.110	773.284	601.600	1.095.301	1.106.214	1.278.356	1.701.351	14.397.159	5,67
Adana	2.090.642	1.493.820	1.723.185	994.626	625.785	421.534	892.411	316.320	630.254	1.362.569	983.747	2.007.584	13.542.477	5,33
Trabzon	1.450.206	1.512.465	1.613.917	1.122.335	640.941	427.805	149.175	139.378	402.430	509.395	1.634.047	2.776.031	12.378.125	4,87
İzmir	2.299.901	1.607.834	1.436.603	644.826	482.625	459.194	526.318	276.270	304.341	644.178	1.182.341	2.351.121	12.215.553	4,81
Gaziantep	1.114.742	814.050	540.650	302.812	245.590	485.435	2.843.887	251.610	1.422.795	1.840.241	1.051.178	924.105	11.837.095	4,66
Sivas	239.940	215.230	237.420	116.280	128.710	25.620	61.660	62.820	54.980	164.580	4.886.060	170.240	6.363.540	2,51
Zonguldak	289.013	684.860	322.930	244.394	631.784	675.837	125.060	253.200	470.890	862.088	886.250	501.581	5.947.887	2,34
Samsun	525.360	440.630	373.030	361.180	204.920	163.380	371.440	192.020	296.884	821.351	1.469.620	642.120	5.861.935	2,31
Kocaeli	667.875	971.764	583.284	590.109	794.008	245.562	149.929	225.251	192.837	240.858	335.379	684.149	5.681.005	2,24
Şirnak	1.909.818	103.160	1.822.110	1.138.580	15.980	16.040	17.960	16.080		44.040	316.330	34.700	5.434.798	2,14
Antalya	1.118.463	568.075	641.368	228.249	148.864	141.491	142.309	128.120	229.025	236.113	674.767	939.291	5.196.134	2,05
Balıkesir	514.385	501.808	389.480	309.088	241.180	376.540	372.378	320.740	337.927	433.772	513.223	622.630	4.933.151	1,94
Denizli	741.074	428.975	718.271	472.133	215.996	47.996	83.220	71.784	167.030	394.470	573.595	916.474	4.831.018	1,90
Diyarbakır	727.402	697.525	468.460	244.540	225.100	25.800	132.440	17.640	146.060	321.880	755.790	941.785	4.704.422	1,85
Kahramanmaraş	611.265	822.579	634.996	364.547	136.800	108.870	125.830	99.380	323.090	156.440	593.890	498.550	4.476.237	1,76
Bursa	671.759	578.115	496.857	318.004	178.323	198.083	147.023	98.718	170.437	276.426	397.963	617.881	4.149.589	1,63
Malatya	938.275	561.640	469.400	152.140	58.405	39.280		20.720	106.823	346.310	642.804	514.511	3.850.308	1,52
Sakarya	291.501	212.757	255.730	124.530	59.520	55.872	60.400	28.740	1.108.327	1.196.251	177.500	212.479	3.783.607	1,49
Şanlıurfa	611.000	450.365	210.306	94.900	115.840	61.960	151.980	129.850	613.520	255.320	454.848	361.199	3.511.088	1,38
Hatay	788.012	478.650	309.660	163.528	200.730	77.910	141.200	150.758	184.290	255.287	293.025	345.302	3.388.352	1,33
Aydın	382.240	365.714	366.920	180.780	164.302	95.010	107.980	165.040	94.800	369.871	456.921	423.452	3.173.030	1,25
Bolu	385.900	375.780	346.530	167.460	196.460	125.230	99.910	65.010	175.060	475.790	289.680	357.610	3.060.420	1,21
Batman	698.036	444.490	390.980	123.460		45.080			7.090	183.380	370.350	777.060	3.039.926	1,20
Van	192.870	347.750	410.010	112.360	170.320	108.900	192.580	106.060	203.980	337.625	484.417	352.456	3.019.328	1,19
Konya	502.712	157.836	374.028	161.197	120.638	95.943	130.598	65.144	90.540	340.928	394.253	539.354	2.973.171	1,17
Ağrı	461.300	274.340	206.100	187.760	112.640	138.865	18.960	104.930	95.770	218.210	203.040	265.400	2.287.315	0,90
Muş	368.518	266.854	196.911	128.761	85.948	137.908	126.478	146.520	183.175	174.954	159.895	240.294	2.216.216	0,87
Ordu	148.390	99.270	172.149	315.870	51.380	174.270	143.120	100.740	152.407	239.865	211.184	280.683	2.089.328	0,82
Isparta	278.200	302.270	268.600	165.500	376.159	158.500	51.840	68.960	17.160	49.030	123.170	76.550	1.935.939	0,76
Muş	96.840	63.780	116.440	23.920	144.000	168.300	289.180	169.260	227.210	236.690	206.660	151.570	1.893.850	0,75
Artvin	127.495	190.640	213.626	59.000	103.370	23.600	141.880	107.700	158.250	134.690	196.600	410.106	1.866.957	0,74
Manisa	183.729	160.304	153.946	145.506	51.610	62.620	41.479	69.950	201.830	150.864	267.340	354.833	1.844.011	0,73
Erzurum	275.820	123.625	203.740	29.460		37.660	62.520	123.720	256.200	252.750	207.640	242.330	1.815.465	0,71
Giresun	303.188	157.993	199.780	152.046	85.740	73.500	27.620	41.920	73.854	77.699	276.400	303.369	1.773.109	0,70
Siirt	264.300	271.560	174.585	269.800	44.960				13.950	199.195	187.750	344.480	1.770.580	0,70
Osmaniye	232.320	166.250	186.199	133.140	73.010	38.980	48.340	15.050	107.250	132.030	180.350	413.760	1.726.679	0,68
Rize	192.190	335.550	208.965	122.220	139.020	25.700	18.040	18.360	43.999	197.081	96.330	303.130	1.700.585	0,67
Kırklareli	400.790	269.063	207.170	49.459	59.840	40.912	14.700	88.100	81.910	151.199	145.890	182.765	1.691.798	0,67
Niğde	250.050	126.440	213.840	164.630	87.360	43.460	25.580	25.100	139.040	206.400	163.060	167.540	1.612.500	0,64
Tekirdağ	214.896	180.894	188.033	70.666	61.449	71.661	79.269	65.588	89.453	90.184	283.482	210.314	1.605.889	0,63
Gümüşhane	248.590	129.460	87.960	150.420	421.640	141.340	36.270		51.480	58.380	109.020	169.740	1.604.300	0,63
Düzce	231.227	213.801	175.504	20.720	95.540	117.633	130.295	124.553	118.235	153.298	185.964	19.378	1.586.148	0,62
Kayseri	236.670	121.100	287.485	69.430	31.270	39.400		41.220	50.400	190.510	210.750	214.000	1.492.235	0,59

	Ocak	Şubat	Mart	Nisan	Mayıs	Haziran	Temmuz	Ağustos	Eylül	Ekim	Kasım	Aralık	Toplam	Toplamdaki Payı (%)
Edirne	249.430	221.460	172.214	122.716	38.780	56.260	19.500	19.720		64.210	179.217	188.152	1.331.659	0,52
Neveşehir	200.858	117.300	114.680	89.290	33.250	68.355	50.040	38.050		150.300	152.820	257.910	1.286.793	0,51
Elazığ	183.370	353.580	84.820	112.820		14.680	13.148		50.600	109.400	201.634	115.920	1.239.972	0,49
Yozgat	119.020	176.410	85.340	32.080	46.020	133.060	158.860	137.700	74.340	66.460	96.170	54.870	1.180.330	0,46
Tunceli	170.630	123.490	87.340	39.740	65.060	61.000				124.930	145.050	341.860	1.159.100	0,46
Eskişehir	69.231	121.494	51.951	73.115	88.089	127.196	138.253	79.952	104.070	67.650	130.719	81.247	1.132.967	0,45
Bilecik	103.660	80.050	65.870	93.280	58.640	122.180	98.740	99.988	207.290	39.200	43.880	85.865	1.098.643	0,43
Adıyaman	150.790	232.726	154.100	91.560	20.960	55.790	24.560	20.740	18.600	81.820	112.160	129.512	1.093.318	0,43
Sinop	148.502	209.750	153.660	23.051	38.080		60.000		7.500	108.020	152.840	186.160	1.087.563	0,43
Kırıkkale	220.880	139.620	183.510	82.580	88.100	35.740		21.440		21.810	92.335	178.820	1.064.835	0,42
Bingöl	169.700	152.960	94.860	20.680	37.000	20.770	21.000		18.280	188.335	125.710	170.790	1.020.085	0,40
İğdir	122.980	178.900	107.330	70.480	21.540	35.230	19.470	39.620	19.720	58.520	143.765	197.285	1.014.840	0,40
Karabük	138.060	182.420	23.090	134.330	25.600	32.940	104.500	16.830	51.000	29.260	141.770	108.600	988.400	0,39
Kilis	260.370	162.690	103.480	105.170	19.810	25.280			39.780	12.980	63.360	179.940	972.860	0,38
Tokat	249.720	136.980	115.890	132.260	14.920		15.480		20.300	45.290	48.290	128.740	907.870	0,36
Erzincan	156.960	96.440	79.720	33.560	37.920	37.960	37.820	75.400	56.900	37.200	94.020	133.160	877.060	0,35
Kütahya	20.969	4.150	1.597					1.281	1.631	10.540	493.258	221.060	754.486	0,30
Bartın	130.780	10.880	52.330	20.360	74.860	45.950	40.280	24.820	60.080	90.180	77.140	88.400	716.060	0,28
Mardin	166.670	170.940	38.800	12.780			38.290		20.020	49.770	33.670	171.240	702.180	0,28
Kars	55.040	25.220	9.980	25.560	50.000	49.580	72.380	73.120	71.940	143.020	41.660	81.880	699.380	0,28
Bitlis	77.380	58.440	88.005	77.480	75.140	75.300				43.090	71.160	110.550	676.545	0,27
Çanakkale	39.660	173.480	13.260	40.180	33.010	19.460	27.450		51.620	43.360	70.600	109.548	621.628	0,24
Burdur	20.040	39.680	59.720		75.460	32.900	24.520	49.180	100.880	22.920	44.900	51.440	521.640	0,21
Afyonkarahisar	48.622	43.820	107.600	16.460	39.120	19.440	36.500	29.740	2.240	21.007	21.400	44.960	430.909	0,17
Ardahan	12.960	25.460	24.550		14.660	14.680	26.260	29.000	14.660	98.740	116.460	47.490	424.920	0,17
Uşak	85.475	78.820	67.470	37.260	21.960	10.860	24.620	29.040	13.360	13.620	11.360	20.440	414.285	0,16
Karaman	112.300	64.380	47.320	12.490	25.610			5.830	2.860	25.390	44.640	57.230	398.050	0,16
Kastamonu	30.520	11.560	37.260	42.900	55.960	11.660	11.540		45.910	49.220	38.840	43.700	379.070	0,15
Hakkari	58.700	64.520	38.680	20.420			19.480			38.280	19.460	89.540	349.080	0,14
Çorum	74.398	17.940	35.540		37.100		5.000		12.300	49.830	27.810	51.495	311.413	0,12
Amasya	45.420	55.080	30.640			14.920	1.980		37.111	14.800	73.440	14.080	287.471	0,11
Yalova	18.120	25.960	62.440	17.310	20.580	29.720	17.220	7.720		6.440	7.000	54.694	267.204	0,11
Aksaray	29.400	28.680	44.640	6.600	17.660		14.600	15.040		48.700	14.780	15.140	235.240	0,09
Kırşehir	39.180		39.400						58.780		5.400	15.980	158.740	0,06
Çankırı	12.860		18.680		31.311					4.760	8.180	35.210	111.001	0,04
Bayburt				37.860									37.860	0,01
Toplam	33.603.192	26.085.844	25.645.166	15.829.084	11.861.061	19.388.851	19.664.599	7.364.398	13.564.879	19.545.679	29.573.373	31.809.757	253.935.882	




Şekil 2. 26: 2013 Yılı İllere Göre Bayilerin Fuel Oil Satışları (kilogram)

Tablo 2.46: İllere Göre Bayilerin Gazyağı Satışları (litre)

	Ocak	Şubat	Mart	Nisan	Mayıs	Haziran	Temmuz	Ağustos	Eylül	Ekim	Kasım	Aralık	Toplam	Toplamdaki Payı (%)
Izmir	927.224	1.377.655	1.455.937	1.360.731	591.827	647.369	1.007.758	920.440	1.234.534	1.098.464	1.092.804	838.177	12.552.920	28,20
Konya	728.557	628.012	684.140	572.955	568.651	288.801	350.336	313.348	423.574	552.546	684.964	1.084.409	6.880.293	15,46
Ankara	321.602	374.182	412.124	423.952	276.656	252.200	223.678	297.078	290.346	304.969	329.655	694.485	4.200.926	9,44
Kayseri	72.549	223.900	224.583	256.626	274.373	146.655	328.715	220.158	298.613	286.254	389.594	462.687	3.184.709	7,15
Uşak	43.141	91.908	98.352	118.113	119.159	69.600	126.404	128.814	135.133	161.798	264.682	243.034	1.600.138	3,59
İstanbul	25.533	143.574	113.113	45.639	50.523	116.037	267.674	49.324	42.719	43.796	283.964	120.288	1.302.183	2,93
Kırıkkale	208.399	174.294	210.897	12.432	21.617	896	38.072	388	2.614	19.466	277.291	209.519	1.175.884	2,64
Denizli	127.104	37.850	28.083	21.829	49.367	60.828	81.929	101.628	131.727	155.528	166.926	111.328	1.074.127	2,41
Adana	53.266	242.076	458.906	84.481	15.877	7.533	39.508	3.061	43.599	14.191	59.211	20.904	1.042.612	2,34
Balıkesir	51.551	28.596	58.952	44.880	49.068	85.242	60.605	126.420	165.802	68.232	138.029	52.794	930.169	2,09
Manisa	94.211	88.656	132.646	103.934	69.382	81.346	38.696	30.086	79.586	48.098	58.895	100.615	926.150	2,08
Aydın	43.294	11.075	110.940	231.628	27.328	25.009	2.187	35.660	65.215	34.482	139.140	163.068	889.026	2,00
Bursa	92.262	71.114	111.123	52.254	44.570	74.946	84.745	41.396	58.087	45.679	64.983	87.270	828.428	1,86
Antalya	29.033	19.807	42.828	68.522	49.155	134.832	110.648	120.384	106.246	52.215	24.330	58.303	816.302	1,83
Bilecik	17.475	31.733	385.171	249.761									684.140	1,54
Eskişehir	32.230	18.749	24.877	29.186	12.881	15.543	36.518	50.230	50.226	86.670	64.994	176.371	598.478	1,34
Sakarya	27.271	30.741	48.134	80.699	62.250	8.921	14.712	20.698	8.456	33.918	49.718	67.007	452.524	1,02
Nevşehir	29.477	43.258	48.203	50.228	67.201	32.257	32.190	34.488	21.918	24.420	18.281	49.747	451.668	1,01
Niğde	65.599	64.778	62.740	4.072	302	17.214	214.973			4.012			433.690	0,97
Burdur	19.316	970	32	15.073	45.478	41.900	12.117	35.386	23.132	47.075	9.865	37.876	288.220	0,65
Kocaeli	32.097	53.468	32.367	8.544	5.474	14.122	7.162	10.803	35.562	35.275	13.823	37.384	286.082	0,64
Aksaray	123.123	71.571	48.870	12.613	1.911	1.750	551	295	1.254	6.418	1.598	301	270.255	0,61
Afyonkarahisar	46.289	13.339	12.782	50.204	13.403	16.732	38.958	9.860	17.618	12.043	7.599	28.032	266.860	0,60
Samsun	3.415	6.893	62.044	38.351	41.937	4.351	3.912	4.689	22.155	28.187	25.715	20.650	262.300	0,59
Mersin	30.305	4.676	23.229	128.624	25.674	2.436	1.998	4.181	2.217	2.885	7.420	16.042	249.687	0,56
Şanlıurfa		21.689	3.023	37.647	21.979	878	61.663	22.275	21.645	29.321	544	939	221.604	0,50
Kütahya	45.878	27.300	21.128	9.615	3.515	4.377	36.982	1.137	17.928	7.171		36.177	211.208	0,47
Malatya	41.977	43.830	33.161	14.552	7.518	8.742	8.209	4.851	9.037	11.690	9.076	14.736	207.379	0,47
Çanakkale	7.691	5.925	5.286	5.448	3.722	4.645	2.952	1.979	4.097	327	3.344	99.141	144.557	0,32
Isparta	13.233	13.231	19.547	9.136	7.451	7.615	6.968	6.365	7.816	12.698	14.875	18.155	137.090	0,31
Van	34.269	18.629	22.040	21.265	35.029								131.232	0,29
Mardin		21.634		48.890		26.606	30.540						127.670	0,29
Sinop	7.847	13.439	10.471	10.670	13.442	8.117	5.162	5.777	10.252	10.352	13.533	11.572	120.633	0,27
Trabzon	5.931	3.613	11.187	38.762	4.369	3.701	6.115	6.421	9.885	9.077	6.219	8.353	113.634	0,26
Kahramanmaraş	8.148	5.982	9.561	8.018	15.402	11.967	5.649	6.428	8.886	14.320	8.529	6.201	109.092	0,25
Çorum	45.553	3.833	11.477	5.295	4.766	514	2.740	12.337	5.617	5.322	4.923	6.575	108.952	0,24
Düzce	1.032	2.045	166	137	132	432	337	551	199	193		100.605	105.828	0,24
Gaziantep		70.922					12.298				12.079		95.299	0,21
Erzincan	21.461	2.608	8.450	1.472	6.523	1.834	5.447	1.110	1.047	13.010	4.770	27.521	95.255	0,21

	Ocak	Şubat	Mart	Nisan	Mayıs	Haziran	Temmuz	Ağustos	Eylül	Ekim	Kasım	Aralık	Toplam	Toplamdaki Payı (%)
Kastamonu	7.818	5.017	11.038	4.492	6.204	3.282	6.468	3.666	6.870	9.680	7.712	22.542	94.789	0,21
Çankırı	46	60	8.080	25.929	26.760	0		8.885		8.899			78.659	0,18
Diyarbakır	56.432		1.292	150	0						1	13.500	71.375	0,16
Hatay	19.045	7.953	3.970	1.773	286	3.797	3.792	4.467	2.917	2.937	7.473	11.724	70.133	0,16
Muğla	15.652	12.812	7.500	2.048	1.907	179	668	814	1.017	1.524	6.888	17.314	68.323	0,15
Tokat	1.535	1.707	1.904	1.333	1.358	2.443	9.372	14.315	4.195	1.953	19.493	3.082	62.689	0,14
Erzurum	10.300	15.498	2.039	830	593	1.308	1.396	1.619	1.033	2.574	2.281	22.026	61.496	0,14
Bartın					14.790	15.152		15.074				15.248	60.264	0,14
Giresun	669	7.532	316	280	6.945	1.388	4.314	6.657	8.283	5.709	615	4.162	46.869	0,11
Bolu		31.784		13.291									45.075	0,10
Kırşehir		14.757	11.751			3.912	2.944	4.639	3.176				41.179	0,09
Yozgat	1.706	1.166	634	1.078	2.012	7.747	823	1.582	1.364	1.738	3.403	11.528	34.780	0,08
Ordu	2.580	1.424	2.019	1.534	1.362	2.671	1.786	5.260	2.602	3.298	2.424	6.586	33.545	0,08
Tekirdağ				6.965		1.015	5.005	1.440	1.026	6.655	1.442	7.784	31.333	0,07
Amasya	10.009	1.250	3.537	2.143	604	969	913	740	311	1.337	1.997	671	24.480	0,06
Siirt	23.809												23.809	0,05
Şırnak												20.162	20.162	0,05
Kırklareli	9.138			1.000			2.174			1.500		5.320	19.132	0,04
Batman	158		5.000				6.880				22		12.060	0,03
Zonguldak									2.972		7.030		10.002	0,02
Elağzığ		1.549	129	551	449	661	817	773	1.641	491	1.001	1.712	9.774	0,02
Artvin	926	1.847	233	319	605	204	86	77	534	673	1.591	1.590	8.683	0,02
Sivas	251	818	554	410	658	1.022	20	2	8	4	1		3.747	0,01
Gümüşhane					1.998				1.093				3.091	0,01
Karaman					2.252	28							2.279	0,01
Edirne										507		1.029	1.536	0,00
Bitlis		1.000											1.000	0,00
Rize									442				442	0,00
Toplam	3.637.414	4.213.728	5.106.568	4.340.366	2.676.693	2.271.725	3.356.565	2.698.056	3.396.224	3.329.578	4.329.995	5.160.996	44.517.907	

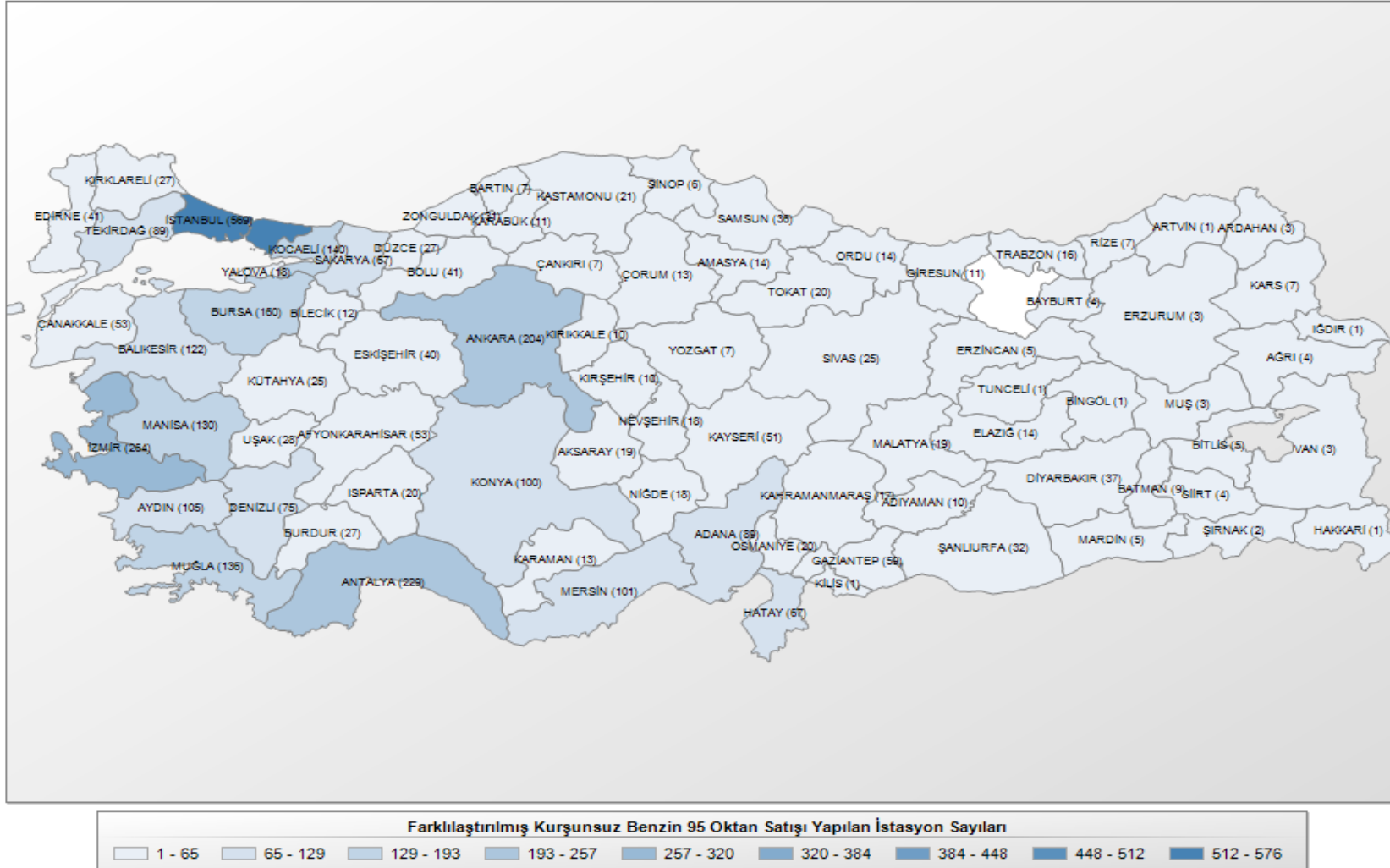


Şekil 2.27: 2013 Yılı İllere Göre Bayilerin Gaz Yağı Satışları (bin litre)

İllere göre farklılaşmış kurşunsuz benzin 95 oktan satışı yapılan istasyon sayıları Tablo 2.47 ve Şekil 2.28’de gösterilmektedir.

Tablo 2.47: 2013 Yılı İllere Göre Farklılaştırılmış Kurşunsuz Benzin 95 Oktan Satışı Yapılan İstasyon Sayıları

İl	Farklılaştırılmış Kurşunsuz Benzin 95 Oktan Satışı Yapılan İstasyon Sayısı	İl	Farklılaştırılmış Kurşunsuz Benzin 95 Oktan Satışı Yapılan İstasyon Sayısı	İl	Farklılaştırılmış Kurşunsuz Benzin 95 Oktan Satışı Yapılan İstasyon Sayısı
Adana	569	Hakkari	21	Sivas	4
Adıyaman	264	Hatay	20	Şanlıurfa	3
Afyonkarahisar	229	İğdır	20	Şırnak	3
Ağrı	204	Isparta	20	Tekirdağ	3
Aksaray	160	İstanbul	19	Tokat	3
Amasya	140	İzmir	19	Trabzon	2
Ankara	136	Kahramanmaraş	18	Tunceli	1
Antalya	130	Karabük	18	Uşak	1
Ardahan	122	Karaman	18	Van	1
Artvin	105	Kars	17	Yalova	1
Aydın	101	Kastamonu	16	Yozgat	1
Balıkesir	100	Kayseri	14	Zonguldak	1
Bartın	89	Kırkkale	14		
Batman	89	Kırklareli	14		
Bayburt	75	Kırşehir	13		
Bilecik	67	Kilis	13		
Bingöl	67	Kocaeli	12		
Bitlis	59	Konya	11		
Bolu	53	Kütahya	11		
Burdur	53	Malatya	10		
Bursa	51	Manisa	10		
Çanakkale	41	Mardin	10		
Çankırı	41	Mersin	9		
Çorum	40	Muğla	7		
Denizli	37	Muş	7		
Diyarbakır	36	Nevşehir	7		
Düzce	32	Niğde	7		
Edirne	31	Ordu	7		
Elazığ	28	Osmaniye	6		
Erzincan	27	Rize	5		
Erzurum	27	Sakarya	5		
Eskişehir	27	Samsun	5		
Gaziantep	25	Siirt	4		
Giresun	25	Sinop	4		

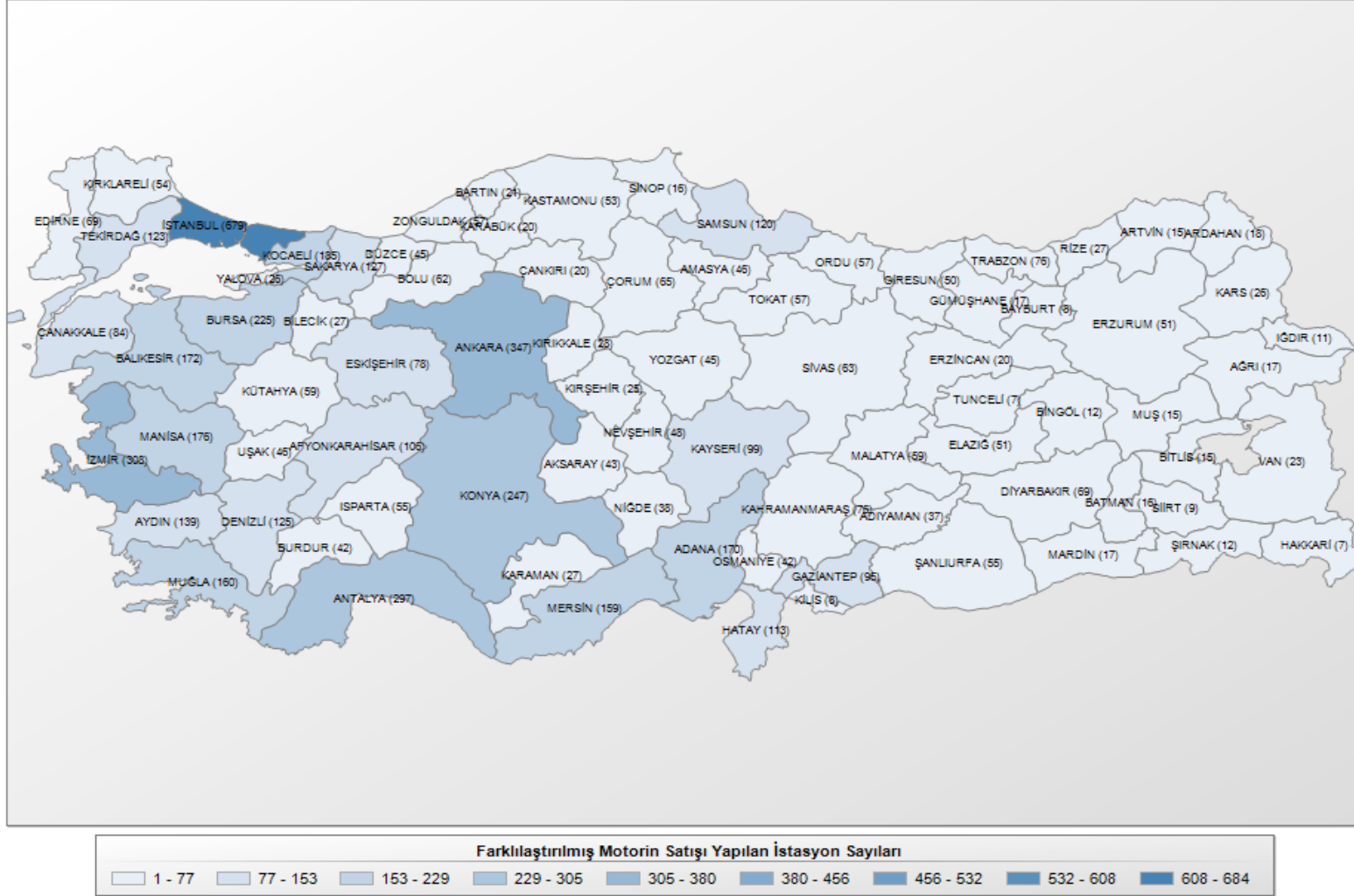


Şekil 2.28: Farklılaştırılmış Kurşunsuz Benzin 95 Oktan Satışı Yapan İstasyon Sayıları

İllere göre farklılaşmış motorin satışı yapılan istasyon sayıları Tablo 2.48 ve Şekil 2.29’da gösterilmektedir.

Tablo 2.48: İllere Göre Farklılaştırılmış Motorin Satışı Yapılan İstasyon Sayıları

İl	Farklılaştırılmış Motorin Satışı Yapılan İstasyon Sayısı	İl	Farklılaştırılmış Motorin Satışı Yapılan İstasyon Sayısı	İl	Farklılaştırılmış Motorin Satışı Yapılan İstasyon Sayısı
İstanbul	679	Sivas	63	Kars	26
Ankara	347	Bolu	62	Yalova	26
İzmir	308	Kütahya	59	Kırşehir	25
Antalya	297	Malatya	59	Van	23
Konya	247	Ordu	57	Bartın	21
Bursa	225	Tokat	57	Çankırı	20
Kocaeli	185	Zonguldak	57	Erzincan	20
Manisa	176	Isparta	55	Karabük	20
Balıkesir	172	Şanlıurfa	55	Ardahan	18
Adana	170	Kırklareli	54	Ağrı	17
Muğla	160	Kastamonu	53	Gümüşhane	17
Mersin	159	Elazığ	51	Mardin	17
Aydın	139	Erzurum	51	Batman	16
Sakarya	127	Giresun	50	Sinop	16
Denizli	125	Nevşehir	48	Artvin	15
Tekirdağ	123	Amasya	46	Bitlis	15
Samsun	120	Uşak	46	Muş	15
Hatay	113	Düzce	45	Bingöl	12
Afyonkarahisar	106	Yozgat	45	Şırnak	12
Kayseri	99	Aksaray	43	İğdır	11
Gaziantep	95	Burdur	42	Siirt	9
Çanakkale	84	Osmaniye	42	Bayburt	8
Eskişehir	78	Niğde	38	Kilis	8
Kahramanmaraş	76	Adıyaman	37	Hakkari	7
Trabzon	76	Kırıkkale	28	Tunceli	7
Diyarbakır	69	Bilecik	27		
Edirne	69	Karaman	27		
Çorum	65	Rize	27		



Şekil 2.29: Farklılaştırılmış Motorin Satışı Yapan İstasyon Sayıları

Akaryakıt türlerine göre serbest kullanıcılara yapılan dağıtıcı satışları Tablo 2.49'de gösterilmektedir.

Tablo 2.49: Serbest Kullanıcılara Yapılan Akaryakıt Türlerine Göre Dağıtıcı Satışları

Sıra	Şirket Ünvanı	Akaryakıt Türü	Satış Miktarı (Ton)	Toplam (Ton)	Piyasa Payı (%)	Genel Piyasa Payı (%)
1	TP Petrol Dağıtım Anonim Şirketi	Fuel Oil Türleri	146.582	345.605	61,9	40,7
		Motorin	199.023		32,4	
2	Opet Petrolcülük Anonim Şirketi	Fuel Oil Türleri	31.095	227.610	13,1	26,8
		Motorin	196.515		32,0	
3	OMV Petrol Ofisi Anonim Şirketi	Fuel Oil Türleri	34.474	169.521	14,6	19,9
		Motorin	135.047		22,0	
4	BP Petrolleri Anonim Şirketi	Fuel Oil Türleri	16.347	27.272	6,9	3,2
		Motorin	10.925		1,8	
5	Shell & Turcas Petrol Anonim Şirketi	Fuel Oil Türleri	0	23.818	0	2,8
		Motorin	23.818		3,9	
6	Balpet Petrol Ürünleri Taşımacılık Sanayi ve Ticaret Anonim Şirketi	Fuel Oil Türleri	0	14.728	0	1,7
		Motorin	14.728		2,4	
7	Milan Petrol Sanayi ve Ticaret Anonim Şirketi	Fuel Oil Türleri	0	13.238	0	1,6
		Motorin	13.238		2,2	
8	Total Oil Türkiye Anonim Şirketi	Fuel Oil Türleri	0	10.636	0	1,3
		Motorin	10.636		1,7	
9	Altınbaş Petrol ve Ticaret Anonim Şirketi	Fuel Oil Türleri	670	8.785	0,3	1,0
		Motorin	8.115		1,3	
10	Akpert Akaryakıt Dağıtım Anonim Şirketi	Fuel Oil Türleri	7.595	8.750	3,2	1,0
		Motorin	1.155		0,2	
11	Turkuaz Petrol Ürünleri Anonim Şirketi	Fuel Oil Türleri	0	104	0	<0,1
		Motorin	104		<0,1	
12	Erk Petrol Yatırımları Anonim Şirketi	Fuel Oil Türleri	0	47	0	<0,1
		Motorin	47		<0,1	
TOPLAM		Fuel Oil Türleri	236.763	850.114		
		Motorin	613.351			

Serbest kullanıcılara yapılan satış miktarı 2012 yılında 1,08 milyon ton iken 2013 yılında 0,85 milyon ton olarak gerçekleşmiş olup, satışların yaklaşık olarak %72'si motorin türleri satışlarıdır.

Dağıtıcı lisansı sahiplerinin akaryakıt türlerine göre toplam ihracat miktarları Tablo 2.50'de gösterilmektedir.

Tablo 2.50: 2013 Yılı Dağıtıcı Lisansı Sahiplerinin Akaryakıt Türlerine Göre Toplam İhracat Verileri (ton)*

Şirket	Motorin	Motorin (Biodizel ihtiva eden)	Toplam
OMV Petrol Ofisi Anonim Şirketi	2.517	222	2.739
TP Petrol Dağıtım Anonim Şirketi	587	0	587
Toplam	3.104	222	3.326

*Alt başlığında ihrakiye teslimi olan dağıtıcıların ihrakiye ürünlerine ilişkin ihracatları "İhrakiye Teslimi Faaliyetleri" başlığında verilmiştir.

Dağıtıcı lisansı sahiplerinin akaryakıt (ihrakiye hariç) toplam ihracat miktarı 3.326 ton olarak gerçekleşmiştir.

2.4 İhrakiye Teslim Faaliyetleri

Petrol Piyasası Kanunu ve ikincil mevzuatı kapsamında ihrakiye, "Ülkemiz karasuları ve/veya karasuları bitişiğinde deniz vasıtalarına veya hava meydanlarında yerli ve yabancı uçaklara vergili veya vergisiz sağlanan akaryakıt ve madeni yağlar" olarak tanımlanmış olup; 31/12/2011 tarihli ve 28159 sayılı Resmi Gazetede ilan edilen 3572-12 sayılı "Ham Petrol, Akaryakıt, İhrakiye, Madeni Yağ, Baz Yağ ve Petrolle İlişkili Maddelere Dair Karar" ile 2012 yılında piyasada dolaşımda bulunacak ihrakiye olarak sayılan ürünler belirlenmiştir. Söz konusu yasal düzenlemeler kapsamında, bu ürünlerin gerek kullanım yeri gerekse de içerikleri bakımından havacılık ve denizcilik yakıtları olarak iki ana sınıfa ayrıldığı görülmektedir. Bu sınıflandırma, ülkemiz ve dünya genelinde petrol piyasalarında fiili durum ile birebir uyum sağladığı için bu raporda havacılık ve denizcilik yakıtlarına ilişkin faaliyetler ayrı olarak sunulacaktır.

Bu kapsamda ülkemizde faaliyet gösteren ihrakiye teslim faaliyeti gerçekleştiren lisans sahiplerine ilişkin bilgiler Tablo 2.51, Tablo 2.52, Tablo 2.53 ve Tablo 2.54'te yer almaktadır.

Tablo 2.51: İhrakiye Teslimi Lisansı İşlemleri (Adet)

	2011	2012	2013
Başvuru	11	24	17
Verilen Lisans	6+1*	10	8+2**
Sona Eren / İptal Edilen Lisans	3	18	6
Yıl Sonu İtibarıyla Güncel Lisans	71	63	67

*2010 yılında iptal edilen 1 lisans mahkeme kararıyla 2011 yılında iade edilmiştir (Günsel Petrol Ürünleri Ticaret Ltd. Şti.)

** Motec Madeni Yağlar Sanayi ve Ticaret Şirketinin İHR/561-30/14632 lisansı ve Nazar Petrol Otomotiv İnşaat Sanayi Ve Ticaret Limited Şirketinin İHR/1635-1/24565 lisansı 2012 yılında iptal edilmiş, ancak 2013 yılında mahkeme kararı ile geri verilmiştir.

Tablo 2.52: 2013 Yılı İhrakiye Teslimi Lisanslarının Faaliyet Türlerine Göre İşlemleri (Adet)

	Başvuru	Verilen lisans	Sona Eren / İptal Edilen Lisans	Yıl Sonu İtibarıyla Güncel Lisans
Denizcilik	6	5+2**	4	52
Havacılık	8	1	-	7
Denizcilik ve Havacılık	3	2	2	8
Toplam	17	10	6	67

** Motec Madeni Yağlar Sanayi ve Ticaret Şirketinin İHR/561-30/14632 lisansı ve Nazar Petrol Otomotiv İnşaat Sanayi Ve Ticaret Limited Şirketinin İHR/1635-1/24565 lisansı 2012 yılında iptal edilmiş, ancak 2013 yılında mahkeme kararı ile geri verilmiştir.

Tablo 2.53: Dağıtıcı Lisansı Alt Başlığında yer alan İhrakiye Teslimi Lisansı İşlemleri (Adet)

	2012	2013
Başvuru	10	4
Verilen Lisans	10	11
Sona Eren / İptal Edilen Lisans	6	8
Yıl Sonu İtibarıyla Güncel Lisans	44	47

Tablo 2.54: 2013 Yılı Dağıtıcı Lisansı Alt Başlığında yer alan İhrakiye Teslimi Lisans Hareketleri (Adet)

	Başvuru	Verilen lisans	Sona Eren / İptal Edilen Lisans	Yıl Sonu İtibarıyla Güncel Lisans
Denizcilik	4	8+1*	5	40
Denizcilik ve Havacılık	-	1+1**	3	7
Toplam	4	11	8	47***

* Cv Yapı İnşaat Petrol Nakliye Hafriyat Taahhüt Sanayi Ve Ticaret Limited Şirketinin DAĞ/4030-3/31529 dağıtıcı lisansına 2013 yılında ihrakiye teslimi faaliyeti eklenmiştir.

** Güvengaz Petrol Ürünleri Enerji Sistemleri Doğalgaz İnşaat Taahhüt Tekstil Taşımacılık Sanayi ve Ticaret Anonim Şirketinin DAĞ/455-2/04841 lisansı mahkeme kararı ile geri verilmiştir.

*** 2013 yılı içerisinde yapılan tadiller sonucu sadece havacılık yakıtı satışı yapan ihrakiye teslimi alt başlığı sahibi lisans sahipleri söz konusu faaliyetlerine denizcilik yakıtını eklemiştir. Bununla birlikte Denizcilik ve havacılık satışı yapan lisans sahiplerinin bir kısmı sadece denizcilik yakıtı satışına başlamışlardır.

Son yıllarda, küreselleşmenin etkisi ve ticaretin kıtalar arası yapılması ile deniz ve hava yoluyla yapılan taşıma faaliyetlerinde önemli oranda artış görülmektedir. Bu durum gerek deniz gerekse de hava yolu ulaşımında kullanılan ihrakiye ürünlerinin ulaşımında kullanılan toplam yakıtlar içerisindeki payının artmasına neden olmaktadır.

Damıtık ve artık petrol ürünlerinin oluşturduğu denizcilik yakıtlarına olan talep, bu ürünlerin teknik özelliklerinde yapılan iyileştirmeler doğrultusunda şekillenmektedir. Denizcilik yakıtlarının kükürt içeriğinin kademeli olarak azaltılması nedeniyle artık ürünlere olan talep artışı damıtık petrol ürünlerine olan talep artışı kadar yüksek seyretmemektedir. Enerji üretimi ve sanayi tesislerinde kullanılan fuel oillere olan talep sürekli azalsa da denizcilik yakıtları talebinin yaklaşık %80'lik bölümünü fuel oiller için bu durumun geçerli olmadığı görülmektedir. Uluslararası Enerji Ajansı'na göre denizcilik yakıtı olarak kullanılan fuel oil türlerine

olan talep yıllık olarak yaklaşık %3,5'lik artış gösterirken bu durumun motorin türleri için ise fuel oil artış oranının 2,5 katı kadar arttığı belirtilmektedir.¹²

Gerek ticarete gerekse de turizmde hava yolu ulaşımının daha sık kullanılması havacılık yakıtlarına olan talebin artmasına neden olmaktadır. Örneğin, Uluslararası Enerji Ajansı verilerine göre; havacılık yakıtlarının toplam rafineri üretimindeki oranı 1973 yılında % 4,2 iken bu oran 2010 yılında % 6,2'ye yükselmiştir.¹³

Ülkemiz karasuları ve/veya karasuları bitişiğinde deniz vasıtalarına veya hava meydanlarında yerli ve yabancı uçaklara teslim edilen denizcilik ve havacılık yakıtlarının ithalat, temin ve teslimine ilişkin veriler ile 2005-2013 dönemine ait teslim şekillerine göre sınıflandırılmış miktar bilgileri aşağıda verilmektedir.

5015 sayılı Petrol Piyasası Kanununa göre ülkemizde ihrakiye teslimi, ihrakiye teslimi lisansı sahipleri ve alt başlığında ihrakiye teslimi eklenmiş lisans sahiplerince yapılabilmektedir. Bu kişiler tarafından fiziki teslimatı yapılan ürünler, üreticiden (rafinerici lisansı sahibi), diğer lisans sahiplerinden ve ithalat yoluyla temin edilmekte olup, ÖTV'li-KDV'li ve ÖTV'si sıfıra indirilmiş olarak teslim edilmektedir. Üreticilerden ihraç kayıtlı temin edilen ürünler ÖTV'siz-KDV'siz (ihracat) olarak yurtdışına gönderilirken; yurtdışından tedarik edilip serbest dolaşıma sokulmayan ürünler ise ÖTV'siz-KDV'siz olarak transit rejime tabi olarak yurt dışına gönderilmektedir.

Alt başlığına ihrakiye eklenmiş dağıtıcı ve ihrakiye teslim lisansı sahiplerinin petrol ürünleri ithalat miktarları Tablo 2.56'da yer almaktadır.

Tablo 2.55: 2013 Yılı Alt Başlığına İhrakiye Teslimi Eklenmiş Dağıtıcı ve İhrakiye Teslimi Lisansı Sahiplerinin Petrol Ürünleri İthalat Miktarları (ton)

Şirket Ünvanı	Jet Yakıtı	Uçak Benzini	Toplam
Alt Başlığına İhrakiye Teslimi Eklenmiş Dağıtıcı	383.498	2.134	385.632
BP Petrolleri A.Ş.	20.292	11	20.303
OMV Petrol Ofisi A.Ş.	363.206	2.123	365.329
İhrakiye Teslim Lisansı Sahibi	5.376	107	5.483
Gökçen Havacılık Taşımacılık ve Petrol Ürünleri Ticaret Anonim Şirketi	109	107	216
Mobil Oil Türk Anonim Şirketi	5.267	0	5.267
Toplam	388.874	2.241	391.115

Tablo 2.55'dan görüldüğü üzere, alt başlığına ihrakiye eklenmiş dağıtıcı ve ihrakiye teslim lisansı sahiplerinin petrol ürünleri ithalatının tamamına yakınının Jet Yakıtı ithalatından oluşmaktadır.

Alt başlığına ihrakiye eklenmiş dağıtıcı ve ihrakiye teslim lisansı sahiplerinin petrol ürünleri temin miktarlarının temin türlerine göre dağılımı Tablo 2.56'da yer almaktadır.

¹² "The Next Bunker Fuel", http://www.gasnaturally.eu/uploads/Modules/Publications/bunker_fuel_report--21_pages.pdf ,s.2.

¹³ "IEA 2012 Key World Energy Statistics", <http://www.iea.org/publications/freepublications/publication/kwes.pdf> ,s.20

Tablo 2. 56: 2013 Yılı Alt Başlığına İhrakiye Teslimi Eklenmiş Dağıtıcı ve İhrakiye Teslimi Lisansı Sahiplerinin Petrol Ürünleri Temini (ton)

Ürün Adı	Rafineriden		Diğer Lisans Sahiplerinden Temin	İthalat	Diğer Temin*
	Piyasaya Teslim Amaçlı Temin	İhraç Kayıtlı Temin			
Jet Yakıtı	825.752	2.419.653	223.496	389.297	10.819
Uçak Benzini	0	0	11	2.114	0
Deniz Motorini	13	116.545	58.517	0	44
Fuel Oil Türleri	214.523	645.656	85.295	0	0
Toplam	1.040.288	3.181.854	367.319	391.411	10.863

*Transit rejime tabi temin dahil edilmemiştir.

Tablo 2.56'den görüldüğü üzere, alt başlığına ihrakiye eklenmiş dağıtıcı ve ihrakiye teslim lisansı sahiplerinin teminlerinin önemli bir kısmı rafinerilerden temin edilen ihracat kayıtlı ürünlerdir.

İthalat yoluyla ve üreticiden gerek ihracat kayıtlı gerekse de ÖTV'li ve KDV'li olarak tedarik edilen ürünler, ÖTV'li-KDV'li, ÖTV'si sıfıra indirilmiş KDV'li ve ÖTV'siz-KDV'siz (ihracat) olarak teslim edilmektedir. Transit rejime tabi olarak temin edilenler ise ithal edilmediği takdirde son kullanıcıya yine transit rejim kapsamında satılmaktadır.

Alt başlığına ihrakiye eklenmiş dağıtıcı ve ihrakiye teslim lisansı sahiplerinin 2013 yılında yurtiçine sattıkları denizcilik yakıtları miktarları Tablo 2.57'de gösterilmektedir.

Tablo 2. 57: İhrakiye Teslimi Lisansı Sahipleri ve Alt Başlığına İhrakiye Teslimi Eklenmiş Dağıtıcı Lisansı Sahiplerinin 2013 Yılında Yurtiçine Sattıkları Denizcilik Yakıtları (ton)

	ÖTV'li ve KDV'li	ÖTV'si sıfıra indirilmiş KDV'li	Toplam	Piyasa Payı (%)
Opet Petrolcülük Anonim Şirketi	795	125.813	126.608	35,1
Fuel Oil Türleri	92	13.568	13.660	43,0
Motorin	703	112.245	112.948	34
OMV Petrol Ofisi Anonim Şirketi	1.146	107.457	108.603	30,1
Fuel Oil Türleri	225	17.423	17.648	55,6
Motorin	921	90.034	90.955	28
Altınbaş Petrol ve Ticaret Anonim Şirketi	1.395	28.644	30.039	8,3
Fuel Oil Türleri	0	0	0	0
Motorin	1.395	28.644	30.039	9
Akpet Akaryakıt Dağıtım Anonim Şirketi	0	24.232	24.232	6,7
Fuel Oil Türleri	0	0	0	0
Motorin	0	24.232	24.232	7

	ÖTV'li ve KDV'li	ÖTV'si sıfıra indirilmiş KDV'li	Toplam	Piyasa Payı (%)
Shell & Turcas Petrol Anonim Şirketi	0	18.836	18.836	5,2
Fuel Oil Türleri	0	440	440	1,4
Motorin	0	18.396	18.396	6
Balpet Petrol Ürünleri Taşımacılık Sanayi ve Ticaret Anonim Şirketi	0	18.707	18.707	5,2
Fuel Oil Türleri	0	0	0	0
Motorin	0	18.707	18.707	6
Termopet Akaryakıt Nakliyat ve Ticaret Limited Şirketi	0	8.431	8.431	2,3
Fuel Oil Türleri	0	0	0	0
Motorin	0	8.431	8.431	3
Çeken Akaryakıt Dağıtım Sanayi ve Ticaret Anonim Şirketi	0	6.231	6.231	1,7
Fuel Oil Türleri	0	0	0	0
Motorin	0	6.231	6.231	2
Pars Petrol Madeni Yağlar İthalat İhracat Pazarlama Sanayi ve Ticaret Anonim Şirketi	0	5.252	5.252	1,5
Fuel Oil Türleri	0	0	0	0
Motorin	0	5.252	5.252	2
Süper Akaryakıt Dağıtım Ticaret Anonim Şirketi	10	3.613	3.623	1,0
Fuel Oil Türleri	0	0	0	0
Motorin	10	3.613	3.623	1
Aytemiz Akaryakıt Dağıtım Anonim Şirketi	0	3.403	3.403	0,9
Fuel Oil Türleri	0	0	0	0
Motorin	0	3.403	3.403	1
TP Petrol Dağıtım Anonim Şirketi	105	3.107	3.212	0,9
Fuel Oil Türleri	0	0	0	0
Motorin	105	3.107	3.212	1
Siyam Petrolcülük Sanayi ve Ticaret Anonim Şirketi	25	1.293	1.318	0,4
Fuel Oil Türleri	0	0	0	0
Motorin	25	1.293	1.318	0
MMG Petrol Dağıtım ve Pazarlama İç ve Dış Ticaret Anonim Şirketi	654	0	654	0,2
Fuel Oil Türleri	0	0	0	0
Motorin	654	0	654	0,2
Emir Trans Akaryakıt Dağıtım Sanayi ve Ticaret Anonim Şirketi	0	591	591	0,2
Fuel Oil Türleri	0	0	0	0
Motorin	0	591	591	0,2
VTM Akaryakıt Petrol Ürünleri Dağıtım Sanayi ve Ticaret Anonim Şirketi	0	448	448	0,1
Fuel Oil Türleri	0	0	0	0,0
Motorin	0	448	448	0,1

	ÖTV'li ve KDV'li	ÖTV'si sıfıra indirilmiş KDV'li	Toplam	Piyasa Payı (%)
RMG Petrol Ürünleri Dağıtım Sanayi Anonim Şirketi	0	405	405	0,1
Fuel Oil Türleri	0	0	0	0
Motorin	0	405	405	0,1
Kalkavan Deniz Nakliyat Gıda Bilgisayar Ticaret Limited Şirketi	338	0	338	<0,1
Fuel Oil Türleri	0	0	0	0
Motorin	338	0	338	0,1
BP Petrolleri Anonim Şirketi	0	128	128	<0,1
Fuel Oil Türleri	0	0	0	0
Motorin	0	128	128	<0,1
Socar Turkey Petrol Enerji Dağıtım Sanayi ve Ticaret Anonim Şirketi	92	0	92	<0,1
Fuel Oil Türleri	0	0	0	0
Motorin	92	0	92	<0,1
As-Mira Petrol ve Kimya Ürünleri Nakliye Sanayi Ve Ticaret Limited Şirketi	47	0	47	<0,1
Fuel Oil Türleri	0	0	0	0
Motorin	47	0	47	<0,1
Total Oil Türkiye Anonim Şirketi	18	8	26	<0,1
Fuel Oil Türleri	0	0	0	0
Motorin	18	8	26	<0,1
TOPLAM	4.625	356.008	361.224	100
Fuel Oil Türleri Toplamı	317	31.431	31.748	100
Motorin Toplamı	4.308	324.577	329.476	100

Tablo 2.57'e göre 2013 yılında yurtiçinde ÖTV'li-KDV'li olarak satışı yapılan denizcilik yakıtları toplam miktarının 4.625 ton olduğu, ÖTV'si sıfıra indirilmiş KDV'li olarak gerçekleştirilen denizcilik yakıtları satış miktarının ise 356.008 ton olduğu görülmektedir. Yurtiçine teslim edilen denizcilik yakıtlarının da büyük bir kısmının motorin türlerinden oluştuğu göze çarpmaktadır. Ayrıca, yurtiçine teslimlerde en yüksek pazar payına sahip ilk iki lisans sahibinin toplam pazarın üçte ikisine sahip olduğu görülmektedir.

Alt başlığına ihrakiye eklenmiş dağıtıcı ve ihrakiye teslim lisansı sahiplerinin yurtdışına teslim ettikleri denizcilik yakıtları miktarları Tablo 2.58'da gösterilmektedir.

Tablo 2.58: İhrakiye Teslimi Lisansı Sahipleri ve Alt Başlığına İhrakiye Teslimi Eklendiği Dağıtıcı Lisansı Sahipleri Tarafından 2013 Yılında Yurt Dışı Piyasaya Teslim Edilen Denizcilik Yakıtları (ton)

	İhracat Rejimine Tabi Teslim	Transit Rejime Tabi Teslim	Toplam Yurt Dışı Teslim	Piyasa Payı (%)
OMV Petrol Ofisi Anonim Şirketi	301.583	146.565	448.148	27,8
Denizcilik Motorini	26.761	48.801	75.562	23,7
Fuel Oil Türleri	268.452	97.368	365.820	28,9
Motorin	6.370	396	6.766	24,3
Arkas Petrol Ürünleri ve Ticaret Anonim Şirketi	228714	214355	443.069	27,5
Denizcilik Motorini	12383	47714	60.097	18,8
Fuel Oil Türleri	216331	166641	382.972	30,3
Motorin	0	0	0	0
TBS Denizcilik Ve Petrol Ürünleri Dış Ticaret Anonim Şirketi	181297	74430	255.727	15,9
Denizcilik Motorini	52628	2762	55.390	17,4
Fuel Oil Türleri	128669	71668	200.337	15,8
Motorin	0	0	0	0
Enerji Petrol Denizcilik Ticaret Ve Sanayi Anonim Şirketi	186.599	28.613	215.212	13,4
Denizcilik Motorini	24.853	24.206	49.059	15,4
Fuel Oil Türleri	161.746	4.407	166.153	13,1
Motorin	0	0	0	0
Socar Turkey Petrol Enerji Dağıtım Sanayi Ve Ticaret Anonim Şirketi	15.563	84.476	100.039	6,2
Denizcilik Motorini	882	28.707	29.589	9,3
Fuel Oil Türleri	14.681	55.227	69.908	5,5
Motorin	0	542	542	1,9
Anadolu Uluslararası Ticaret Ve Taşımacılık Anonim Şirketi	0	84.814	84.814	5,3
Denizcilik Motorini	0	17.669	17.669	5,5
Fuel Oil Türleri	0	67.145	67.145	5,3
Motorin	0	0	0	0
Beyaz Martı Petrol Ticaret Ve Denizcilik Limited Şirketi	0	29.350	29.350	1,8
Denizcilik Motorini	0	17.561	17.561	5,5
Fuel Oil Türleri	0	11.789	11.789	0,9
Motorin	0	0	0	0
A/B Petrol Ürünleri Pazarlama Sanayi ve Ticaret Limited Şirketi	0	9505	9.505	0,6
Denizcilik Motorini	0	8329	8.329	2,6
Fuel Oil Türleri	0	0	0	0
Motorin	0	1176	1.176	4,2
Seymen Petrol İnşaat Turizm Nakliyat Ve Madencilik Ticaret Limited Şirketi	616	7139	7.755	0,5
Denizcilik Motorini	0	0	0	0
Fuel Oil Türleri	0	0	0	0
Motorin	616	7139	7.755	27,9

	İhracat Rejimine Tabi Teslim	Transit Rejime Tabi Teslim	Toplam Yurt Dışı Teslim	Piyasa Payı (%)
Mirsoy Petrol Dağıtım Turizm Ve Nakliye Sanayi Ticaret Anonim Şirketi	0	5900	5.900	0,4
Denizcilik Motorini	0	0	0	0
Fuel Oil Türleri	0	0	0	0
Motorin	0	5900	5.900	21,2
Doğan Turizm Sanayi ve Ticaret Nakliyat Limited Şirketi	513	4.525	5.038	0,3
Denizcilik Motorini	0	0	0	0
Fuel Oil Türleri	0	0	0	0
Motorin	513	4.525	5.038	18,1
As-Mira Petrol Ve Kimya Ürünleri Nakliye Sanayi Ve Ticaret Limited Şirketi	0	4.476	4.476	0,3
Denizcilik Motorini	0	4.476	4.476	1,4
Fuel Oil Türleri	0	0	0	0
Motorin	0	0	0	0
Lukoil- Bunker İstanbul İhrakiye Ticaret Limited Şirketi	0	1.337	1.337	0,1
Denizcilik Motorini	0	1.337	1.337	0,4
Fuel Oil Türleri	0	0	0	0
Motorin	0	0	0	0
TP Petrol Dağıtım Anonim Şirketi	690	0	690	<0,1
Denizcilik Motorini	13	0	13	<0,1
Fuel Oil Türleri	55	0	55	<0,1
Motorin	622	0	622	2,2
TOPLAM	915.575	695.485	1.611.060	100
Denizcilik Motorini	117.520	201.562	319.082	100
Fuel Oil Türleri	789.934	474.245	1.264.179	100
Motorin	8.121	19.678	27.799	100

Tablo 2.58'a göre 2013 yılında ihracat ve transit rejime tabi denizcilik yakıtları teslimlerinin (yurtiçine yapılan teslimlerin aksine) büyük ölçüde fuel oil içeriği yüksek olan ürünler olduğu görülmektedir.

Alt başlığına ihrakiye eklenmiş dağıtıcı ve ihrakiye teslim lisansı sahiplerinin 2013 yılında yurtiçine sattıkları havacılık yakıtları miktarları Tablo 2.59'da gösterilmektedir.

Tablo 2. 59: İhrakiye Teslimi Lisansı Sahiplerinin ve Alt Başlığına İhrakiye Teslimi Eklenmiş Dağıtıcı Lisansı Sahiplerinin 2013 Yılında Yurtiçine Sattıkları Havacılık Yakıtları (ton)

	Yurtiçine Satış	Piyasa Payı (%)
THY Opet Havacılık Yakıtları Anonim Şirketi	545.110	60,8
Jet Yakıtı	545.110	60,9
Uçak Benzini	0	0
OMV Petrol Ofisi Anonim Şirketi	227.765	25,4
Jet Yakıtı	225.792	25,2
Uçak Benzini	1.973	100
Socar Turkey Petrol Enerji Dağıtım Sanayi Ve Ticaret Anonim Şirketi	32.107	3,6
Jet Yakıtı	32.107	3,6
Uçak Benzini	0	0
Başar Trans Petrol Ürünleri Nakliyat Mermer Madencilik İnşaat Turizm Sanayi Ticaret Limited Şirketi	24.072	2,7
Jet Yakıtı	24.072	2,7
Uçak Benzini	0	0
Uluslararası Akaryakıt Dağıtım Limited Şirketi	23.460	2,6
Jet Yakıtı	23.460	2,6
Uçak Benzini	0	0
BP Petrolleri Anonim Şirketi	16.570	1,8
Jet Yakıtı	16.570	1,9
Uçak Benzini	0	0
F.S.D. Enerji Taşımacılık Petrolcülük Sanayi Dış Ticaret Anonim Şirketi	9.447	1,1
Jet Yakıtı	9.447	1,1
Uçak Benzini	0	0
İstanbul Sabiha Gökçen Uluslararası Havalimanı Yatırım Yapım Ve İşletme Anonim Şirketi	8.116	0,9
Jet Yakıtı	8.116	0,9
Uçak Benzini	0	0
The Shell Company of Turkey Limited Merkezi Londra Türkiye Şubesi	4.588	0,5
Jet Yakıtı	4.588	0,5
Uçak Benzini	0	0
Sportif Havacılık Ve Turizm Anonim Şirketi	2.382	0,3
Jet Yakıtı	2.382	0,3
Uçak Benzini	0	0
Lukoil Jet Yakıtı Dağıtım Ve Ticaret Limited Şirketi	2.175	0,2
Jet Yakıtı	2.175	0,2
Uçak Benzini	0	0
Güneydoğu Havacılık İşletmesi Anonim Şirketi	997	0,1
Jet Yakıtı	997	0,1
Uçak Benzini	0	0

	Yurtiçine Satış	Piyasa Payı (%)
Mavi Hat Havacılık İşletmesi Ticaret Limited Şirketi	110	<0,1
Jet Yakıtı	110	<0,1
Uçak Benzini	0	0
Mobil Oil Türk Anonim Şirketi	51	<0,1
Jet Yakıtı	51	<0,1
Uçak Benzini	0	0
TOPLAM	896.950	100
Jet Yakıtı	894.977	100
Uçak Benzini	1.973	100

Tablo 2.59'dan, 2013 yılında yurtiçinde satılan havacılık yakıtlarının %86'sının en yüksek pazar payına sahip 2 lisans sahibi tarafından gerçekleştirildiği ve yurtiçine havacılık yakıtları teslimlerinin tamamına yakınının Jet Yakıtı teslimleri olduğu anlaşılmaktadır.

Alt başlığına ihrakiye eklenmiş dağıtıcı ve ihrakiye teslim lisansı sahiplerinin 2013 yılında ihrac ettikleri havacılık yakıtları miktarları Tablo 2.60'de gösterilmektedir.

Tablo 2. 60: İhrakiye Teslimi Lisansı Sahiplerinin ve Alt Başlığına İhrakiye Teslimi Eklenmiş Dağıtıcı Lisansı Sahiplerinin 2013 Yılında İhrac Ettikleri Havacılık Yakıtları (ton)

	İhracat Miktarı	Piyasa Payı (%)
THY Opet Havacılık Yakıtları Anonim Şirketi	1.774.190	64,6
Jet Yakıtı	1.774.190	64,6
Uçak Benzini	0	0
OMV Petrol Ofisi Anonim Şirketi	715.154	26,0
Jet Yakıtı	715.154	26,0
Uçak Benzini	0	0
Lukoil Jet Yakıtı Dağıtım Ve Ticaret Limited Şirketi	98.608	3,6
Jet Yakıtı	98.608	3,6
Uçak Benzini	0	0
Mobil Oil Türk Anonim Şirketi	45.199	1,6
Jet Yakıtı	45.199	1,6
Uçak Benzini	0	0
Socar Turkey Petrol Enerji Dağıtım Sanayi Ve Ticaret Anonim Şirketi	44.411	1,6
Jet Yakıtı	44.411	1,6
Uçak Benzini	0	0
İstanbul Sabiha Gökçen Uluslararası Havalimanı Yatırım Yapım Ve İşletme Anonim Şirketi	33.265	1,2
Jet Yakıtı	33.265	1,2
Uçak Benzini	0	0

	İhracat Miktarı	Piyasa Payı (%)
The Shell Company of Turkey Limited Merkezi Londra Türkiye Şubesi	18.870	0,7
Jet Yakıtı	18.870	0,7
Uçak Benzini	0	0
BP Petrolleri Anonim Şirketi	15.973	0,6
Jet Yakıtı	15.973	0,6
Uçak Benzini	0	0
Batı Karadeniz Akaryakıt, Madeni Yağ, LPG Sanayi Ve Ticaret Limited Şirketi	1.027	<0,1
Jet Yakıtı	1.027	<0,1
Uçak Benzini	0	0
TOPLAM	2.746.697	100
Jet Yakıtı	2.746.697	100
Uçak Benzini	0	0

Tablo 2.60'a göre 2013 yılında ihraç edilen havacılık yakıtlarının tamamının jet yakıtı olduğu görülmektedir. Toplam ihracatın %90'6'lük kısmı ise sadece iki lisans sahibi tarafından yapılmıştır.

Tablo 2.61: Alt Başlığına İhrakiye Teslimi Eklenmiş Dağıtıcı ve İhrakiye Teslimi Lisansı Sahiplerinin 2013 Yılında Transit Rejime Tabi Olarak Teslim Ettikleri Havacılık Yakıtları (ton)

	Transit Teslim Miktarı	Piyasa Payı (%)
The Shell Company of Turkey Limited Merkezi Londra Türkiye Şubesi	19.536	62,3
Jet Yakıtı	19.536	62,3
Uçak Benzini	0	0
Mobil Oil Türk Anonim Şirketi	11.847	37,7
Jet Yakıtı	11.847	37,7
Uçak Benzini	0	0
TOPLAM	31.383	100
Jet Yakıtı	31.383	100
Uçak Benzini	0	0

Tablo 2.61'e göre 2013 yılında transit rejime tabi teslim edilen havacılık yakıtlarının iki lisans sahibince gerçekleştirildiği ve uçak benzinin transit rejime tabi olarak herhangi bir tesliminin olmadığı görülmektedir.

2007-2013 yılları arasında yurtiçine teslim edilen denizcilik yakıtları (ÖTV'li ve KDV'li) miktarları Tablo 2.62'de gösterilmektedir.

Tablo 2.62: 2007-2013 Yılları Arasında Yurtiçine Teslim Edilen Denizcilik Yakıtları (ÖTV'li ve KDV'li) Miktarları (ton)**

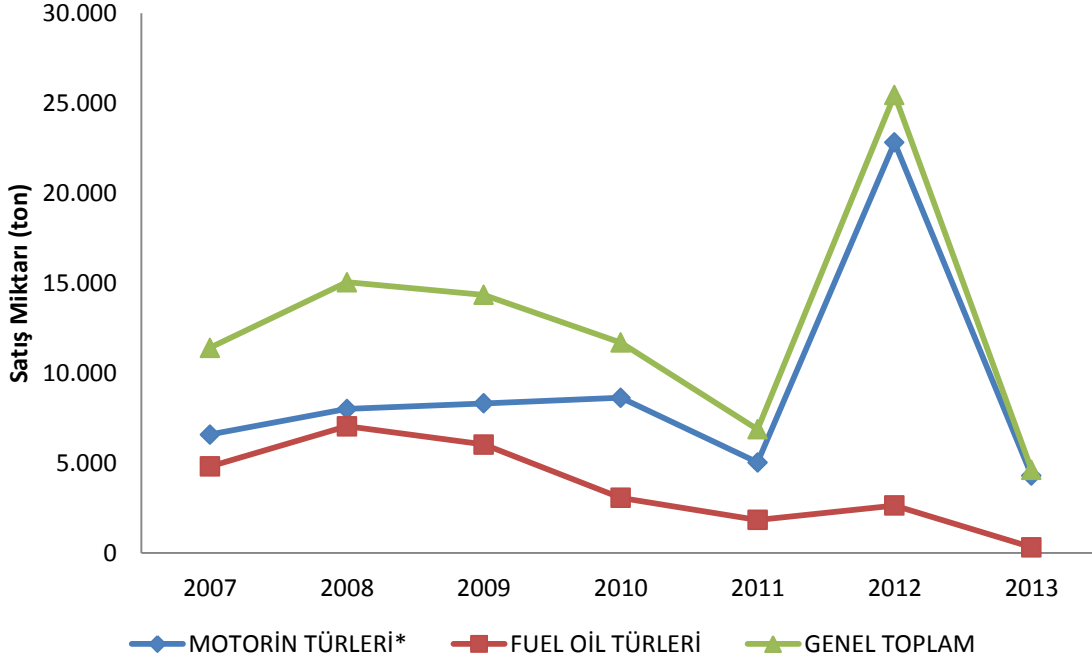
	2007	2008	2009	2010	2011	2012	2013
OMV Petrol Ofisi Anonim Şirketi	7.824	9.680	8.899	8.010	4.814	7.708	1.146
Motorin Türleri*	3.768	4.263	5.538	4.990	3.037	5.069	921
Fuel Oil Türleri	4.056	5.417	3.361	3.020	1.777	2.639	225
Opet Petrolcülük Anonim Şirketi	2.526	4.061	3.901	557	958	5.770	795
Motorin Türleri*	1.766	2.434	1.232	509	889	5.770	703
Fuel Oil Türleri	760	1.627	2.669	48	69	0	92
Goldser Turizm Otelcilik Ve Petrol Sanayi Ticaret Anonim Şirketi	0	0	0	0	0	4.723	0
Motorin Türleri*	0	0	0	0	0	4.723	0
Fuel Oil Türleri	0	0	0	0	0	0	0
Siyam Petrolcülük Sanayi Ve Ticaret Anonim Şirketi	0	0	0	0	0	2.923	25
Motorin Türleri*	0	0	0	0	0	2.923	25
Fuel Oil Türleri	0	0	0	0	0	0	0
Damla Oil Akaryakıt Anonim Şirketi	0	0	0	0	0	1.694	0
Motorin Türleri*	0	0	0	0	0	1.694	0
Fuel Oil Türleri	0	0	0	0	0	0	0
Altınbaş Petrol Ve Ticaret Anonim Şirketi	0	0	0	0	0	1.626	1.395
Motorin Türleri*	0	0	0	0	0	1.626	1.395
Fuel Oil Türleri	0	0	0	0	0	0	0
MMG Petrol Dağıtım Ve Pazarlama İç Ve Dış Ticaret Anonim Şirketi	0	0	0	0	0	0	654
Motorin Türleri*	0	0	0	0	0	0	654
Fuel Oil Türleri	0	0	0	0	0	0	0
Doğuş Denizcilik Petrol Ticaret Limited Şirketi	0	0	0	0	0	489	0
Motorin Türleri*	0	0	0	0	0	489	0
Fuel Oil Türleri	0	0	0	0	0	0	0
Kalkavan Deniz Nakliyat Gıda Bilgisayar Ticaret Limited Şirketi	0	142	166	332	62	164	338
Motorin Türleri*	0	142	166	332	62	164	338
Fuel Oil Türleri	0	0	0	0	0	0	0
Aytemiz Akaryakıt Dağıtım Anonim Şirketi	0	0	0	0	0	142	0
Motorin Türleri*	0	0	0	0	0	142	0
Fuel Oil Türleri	0	0	0	0	0	0	0
Petline Petrol Ürünleri Ticaret Anonim Şirketi	0	18	0	2	24	78	0
Motorin Türleri*	0	18	0	2	24	78	0
Fuel Oil Türleri	0	0	0	0	0	0	0
TP Petrol Dağıtım Anonim Şirketi	0	0	0	0	0	52	105
Motorin Türleri*	0	0	0	0	0	52	105
Fuel Oil Türleri	0	0	0	0	0	0	0

	2007	2008	2009	2010	2011	2012	2013
As-Mira Petrol ve Kimya Ürünleri Nakliye Sanayi Ve Ticaret Limited Şirketi	61	71	39	73	25	33	47
Motorin Türleri*	61	71	39	73	25	33	47
Fuel Oil Türleri	0	0	0	0	0	0	0
Total Oil Türkiye Anonim Şirketi	0	0	0	0	5	26	18
Motorin Türleri*	0	0	0	0	5	26	18
Fuel Oil Türleri	0	0	0	0	0	0	0
Pars Petrol Madeni Yağlar İthalat İhracat Pazarlama Sanayi ve Ticaret Anonim Şirketi	0	0	0	0	15	14	0
Motorin Türleri*	0	0	0	0	15	14	0
Fuel Oil Türleri	0	0	0	0	0	0	0
RMG Petrol Ürünleri Dağıtım Sanayi Anonim Şirketi	0	0	0	0	0	10	0
Motorin Türleri*	0	0	0	0	0	10	0
Fuel Oil Türleri	0	0	0	0	0	0	0
Cen Petrol Ürünleri Madeni Yağlar Dağıtım Sanayi ve Ticaret Limited Şirketi	0	0	1.099	2.404	620	0	0
Motorin Türleri*	0	0	1.099	2.404	620	0	0
Fuel Oil Türleri	0	0	0	0	0	0	0
Balpet Petrol Ürünleri Taşımacılık Sanayi ve Ticaret Anonim Şirketi	0	0	93	139	356	0	0
Motorin Türleri*	0	0	93	139	356	0	0
Fuel Oil Türleri	0	0	0	0	0	0	0
Akpet Akaryakıt Dağıtım Anonim Şirketi	990	1.004	146	103	0	0	0
Motorin Türleri*	990	1.004	146	103	0	0	0
Fuel Oil Türleri	0	0	0	0	0	0	0
Ünal Petrol Hayvancılık Tekstil Turizm İnşaat Taahhüt Sanayi ve Ticaret Anonim Şirketi	0	73	0	73	0	0	0
Motorin Türleri*	0	73	0	73	0	0	0
Fuel Oil Türleri	0	0	0	0	0	0	0
Socar Turkey Petrol Enerji Dağıtım Sanayi Ve Ticaret Anonim Şirketi	0	0	0	0	0	0	92
Motorin Türleri*	0	0	0	0	0	0	92
Fuel Oil Türleri	0	0	0	0	0	0	0
Süper Akaryakıt Dağıtım Ticaret Anonim Şirketi	0	0	0	0	0	0	10
Motorin Türleri*	0	0	0	0	0	0	10
Fuel Oil Türleri	0	0	0	0	0	0	0
TOPLAM	11.401	15.049	14.343	11.693	6.879	25.452	4.625
Motorin Türleri*	6.585	8.005	8.313	8.625	5.033	22.813	4.308
Fuel Oil Türleri	4.816	7.044	6.030	3.068	1.846	2.639	317

*Yüksek kükürtlü deniz motorini de bu gruba dahil edilmiştir.

**İhrakiye amaçlı teslim edilen benzin türleri dahil edilmemiştir.

Tablo 2.62'ye göre, 2013 yılında yurtiçine KDV'li ve ÖTV'li olarak teslim edilen denizcilik yakıtları miktarı bir önceki yıla göre azalmıştır.



Şekil 2.30: 2007-2013 Yılları Arasında Yurtiçine Teslim Edilen Denizcilik Yakıtları Miktarı (ÖTV'li ve KDV'li) Miktarları

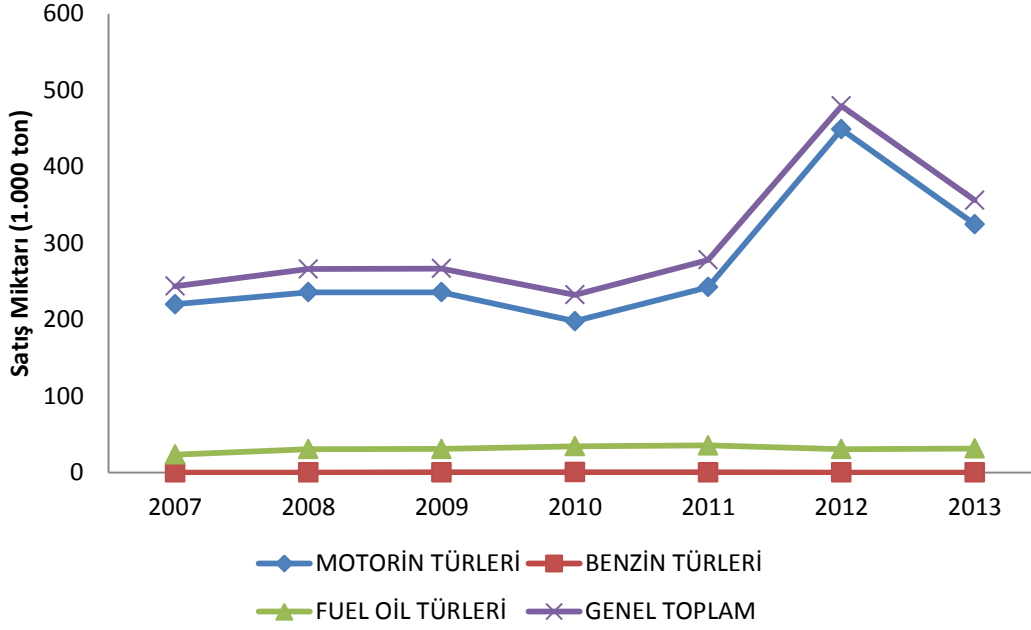
Tablo 2.62 ve Şekil 2.30'da görüldüğü üzere yurtiçine teslim edilen denizcilik yakıtlarında fuel oil türlerine göre daha az kükürt içeren motorin muhteviyatının arttığı görülmektedir. 2007-2008 yılları arasında artış gösteren toplam ÖTV'li-KDV'li denizcilik yakıtları teslimi 2009-2011 yıllarında sürekli düşme eğilimi göstermiş, 2012 yılında ciddi oranda artış gerçekleşmiştir. 2013 yılında ise satış miktarları 2007 yılından bugüne en düşük seviyeye inmiştir.

Tablo 2.63: 2007-2013 Yılları Arasında Yurtiçine Teslim Edilen Denizcilik Yakıtları (ÖTV'si sıfıra indirilmiş ve KDV'li) Miktarları (ton)

	2007	2008	2009	2010	2011	2012	2013
Opet Petrolcülük Anonim Şirketi	56.789	54.611	57.395	97.283	124.303	137.918	125.813
Motorin Türleri	50.540	46.526	48.402	85.898	108.468	125.188	112.245
Benzin Türleri	0	0	149	310	272	0	0
Fuel Oil Türleri	6.249	8.085	8.844	11.075	15.563	12.730	13.568
OMV Petrol Ofisi Anonim Şirketi	162.225	186.499	170.284	97.248	101.554	102.350	107.457
Motorin Türleri	145.070	164.300	148.960	74.328	81.932	84.582	90.034
Benzin Türleri	0	0	0	0	0	0	0
Fuel Oil Türleri	17.155	22.199	21.324	22.920	19.622	17.768	17.423
Uluslararası Akaryakıt Dağıtım Limited Şirketi	0	0	0	0	2.765	68.378	0
Motorin Türleri	0	0	0	0	2.765	68.378	0
Benzin Türleri	0	0	0	0	0	0	0
Fuel Oil Türleri	0	0	0	0	0	0	0
Altınbaş Petrol Ve Ticaret Anonim Şirketi	0	0	0	0	0	33.129	28.644
Motorin Türleri	0	0	0	0	0	33.129	28.644
Benzin Türleri	0	0	0	0	0	0	0
Fuel Oil Türleri	0	0	0	0	0	0	0
Çeken Akaryakıt Dağıtım Sanayi ve Ticaret Limited Şirketi	0	0	0	0	0	31.120	6.231
Motorin Türleri	0	0	0	0	0	31.120	6.231
Benzin Türleri	0	0	0	0	0	0	0
Fuel Oil Türleri	0	0	0	0	0	0	0
Z Petrol Enerji Nakliye Sanayi ve Ticaret Limited Şirketi	0	0	0	0	0	29.569	0
Motorin Türleri	0	0	0	0	0	29.569	0
Benzin Türleri	0	0	0	0	0	0	0
Fuel Oil Türleri	0	0	0	0	0	0	0
Balpet Petrol Ürünleri Taşımacılık Sanayi ve Ticaret Anonim Şirketi	0	4.844	8.125	11.288	11.195	18.286	18.707
Motorin Türleri	0	4.844	8.125	11.288	11.195	18.286	18.707
Benzin Türleri	0	0	0	0	0	0	0
Fuel Oil Türleri	0	0	0	0	0	0	0
Shell & Turcas Petrol Anonim Şirketi	0	0	0	0	0	11.159	18.836
Motorin Türleri	0	0	0	0	0	11.159	18.396
Benzin Türleri	0	0	0	0	0	0	0
Fuel Oil Türleri	0	0	0	0	0	0	440
Akpet Akaryakıt Dağıtım A.Ş. Anonim Şirketi	7.665	9.085	9.832	12.861	10.811	11.126	24.232
Motorin Türleri	7.598	8.921	9.279	12.578	10.754	11.049	24.232
Benzin Türleri	0	0	0	0	0	0	0
Fuel Oil Türleri	67	164	553	283	57	77	0
Termopet Akaryakıt Nakliyat ve Ticaret Limited Şirketi	0	0	0	819	5.860	8.438	8.431
Motorin Türleri	0	0	0	819	5.860	8.438	8.431
Benzin Türleri	0	0	0	0	0	0	0
Fuel Oil Türleri	0	0	0	0	0	0	0
RMG Petrol Ürünleri Dağıtım Sanayi Anonim Şirketi	0	0	0	393	4.536	7.928	405
Motorin Türleri	0	0	0	393	4.536	7.928	405
Benzin Türleri	0	0	0	0	0	0	0
Fuel Oil Türleri	0	0	0	0	0	0	0

	2007	2008	2009	2010	2011	2012	2013
Siyam Petrolcülük Sanayi Ve Ticaret Anonim Şirketi	0	0	0	0	0	6.380	1.293
Motorin Türleri	0	0	0	0	0	6.380	1.293
Benzin Türleri	0	0	0	0	0	0	0
Fuel Oil Türleri	0	0	0	0	0	0	0
Aytemiz Akaryakıt Dağıtım Anonim Şirketi	0	0	0	0	1.426	3.122	3.403
Motorin Türleri	0	0	0	0	1.358	3.122	3.403
Benzin Türleri	0	0	0	0	0	0	0
Fuel Oil Türleri	0	0	0	0	68	0	0
Pars Petrol Madeni Yağlar İthalat İhracat Pazarlama Sanayi ve Ticaret Anonim Şirketi	0	0	0	0	3.879	2.673	5.252
Motorin Türleri	0	0	0	0	3.879	2.673	5.252
Benzin Türleri	0	0	0	0	0	0	0
Fuel Oil Türleri	0	0	0	0	0	0	0
TP Petrol Dağıtım Anonim Şirketi	0	0	30	50	437	2.583	3.107
Motorin Türleri	0	0	30	50	437	2.583	3.107
Benzin Türleri	0	0	0	0	0	0	0
Fuel Oil Türleri	0	0	0	0	0	0	0
Cen Petrol Ürünleri Madeni Yağlar Dağıtım Sanayi ve Ticaret Limited Şirketi	0	0	2.961	6.113	5.642	1.733	0
Motorin Türleri	0	0	2.961	6.113	5.642	1.733	0
Benzin Türleri	0	0	0	0	0	0	0
Fuel Oil Türleri	0	0	0	0	0	0	0
Can Aslan Petrolcülük San. Anonim Şirketi	0	0	0	0	0	1.632	0
Motorin Türleri	0	0	0	0	0	1.632	0
Benzin Türleri	0	0	0	0	0	0	0
Fuel Oil Türleri	0	0	0	0	0	0	0
BP Petrolleri Anonim Şirketi	2.491	1.882	1.431	1.506	1.535	784	128
Motorin Türleri	2.491	1.882	1.431	1.506	1.535	784	128
Benzin Türleri	0	0	0	0	0	0	0
Fuel Oil Türleri	0	0	0	0	0	0	0
Goldser Turizm Otelcilik ve Petrol Sanayi ve Ticaret Anonim Şirketi	0	0	0	0	1.196	563	0
Motorin Türleri	0	0	0	0	1.196	563	0
Benzin Türleri	0	0	0	0	0	0	0
Fuel Oil Türleri	0	0	0	0	0	0	0
VTM Akaryakıt Petrol Ürünleri Dağıtım Sanayi ve Ticaret Anonim Şirketi	0	0	0	0	185	400	448
Motorin Türleri	0	0	0	0	185	400	448
Benzin Türleri	0	0	0	0	0	0	0
Fuel Oil Türleri	0	0	0	0	0	0	0
Raman Akaryakıt Dağıtım Nakliyat Petrol Ürünleri Sanayi İç Ve Dış Ticaret Limited Şirketi	0	0	0	0	0	55	0
Motorin Türleri	0	0	0	0	0	55	0
Benzin Türleri	0	0	0	0	0	0	0
Fuel Oil Türleri	0	0	0	0	0	0	0

	2007	2008	2009	2010	2011	2012	2013
Total Oil Türkiye Anonim Şirketi	65	101	72	49	148	42	8
Motorin Türleri	65	101	72	49	148	42	8
Benzin Türleri	0	0	0	0	0	0	0
Fuel Oil Türleri	0	0	0	0	0	0	0
Kadooğlu Petrolcülük Taşımacılık Ticaret Sanayi İthalat Ve İhracat Anonim Şirketi	0	0	0	524	2.395	0	0
Motorin Türleri	0	0	0	524	2.267	0	0
Benzin Türleri	0	0	0	0	0	0	0
Fuel Oil Türleri	0	0	0	0	128	0	0
Enerji Petrol Ürünleri Pazarlama Anonim Şirketi	0	0	0	114	154	0	0
Motorin Türleri	0	0	0	114	154	0	0
Benzin Türleri	0	0	0	0	0	0	0
Fuel Oil Türleri	0	0	0	0	0	0	0
Turkuaz Petrol Ürünleri A.Ş. Anonim Şirketi	112	3.400	12.451	2.900	0	0	0
Motorin Türleri	112	3.400	12.451	2.866	0	0	0
Benzin Türleri	0	0	0	0	0	0	0
Fuel Oil Türleri	0	0	0	34	0	0	0
Eropet Pet Aky. Dağ. Taş. İnş. Paz. Pet. Ür. İth. İhr. San. ve Tic. Ltd. Şti.	0	0	0	1.195	0	0	0
Motorin Türleri	0	0	0	1.195	0	0	0
Benzin Türleri	0	0	0	0	0	0	0
Fuel Oil Türleri	0	0	0	0	0	0	0
Petline Petrol Ürünleri Ticaret A.Ş.	14.194	5.667	4.057	0	0	0	0
Motorin Türleri	14.194	5.667	4.057	0	0	0	0
Benzin Türleri	0	0	0	0	0	0	0
Fuel Oil Türleri	0	0	0	0	0	0	0
Süper Akaryakıt Dağıtım Ticaret Anonim Şirketi	0	0	0	0	0	0	3.613
Motorin Türleri	0	0	0	0	0	0	3613
Benzin Türleri	0	0	0	0	0	0	0
Fuel Oil Türleri	0	0	0	0	0	0	0
TOPLAM	243.541	266.089	266.638	232.343	278.021	479.368	356.008
Motorin Türleri	220.070	235.641	235.768	197.721	242.311	448.793	324.577
Benzin Türleri	0	0	149	310	272	0	0
Fuel Oil Türleri	23.471	30.448	30.721	34.312	35.438	30.575	31.431



Şekil 2.31: 2007-2013 Yılları Arasında Yurtiçine Teslim Edilen Denizcilik Yakıtları (ÖTV'si sıfıra indirilmiş ve KDV'li) Miktarları (ton)

“Yakıt Alım ve Jurnal Defteri” sahibi son kullanıcılara yapılan ÖTV’si sıfıra indirilmiş KDV’li denizcilik yakıtları satışlarında 2013 yılında 2012 yılına göre yaklaşık %26 oranında bir düşüş gerçekleştiği ve 2013 yılında yapılan satışların yaklaşık olarak üçte ikisinin 2 lisans sahibi tarafından gerçekleştirildiği görülmektedir.

Tablo 2.64: 2007-2013 Yılları Arasında İhraç Edilen Denizcilik Yakıtları (ton)

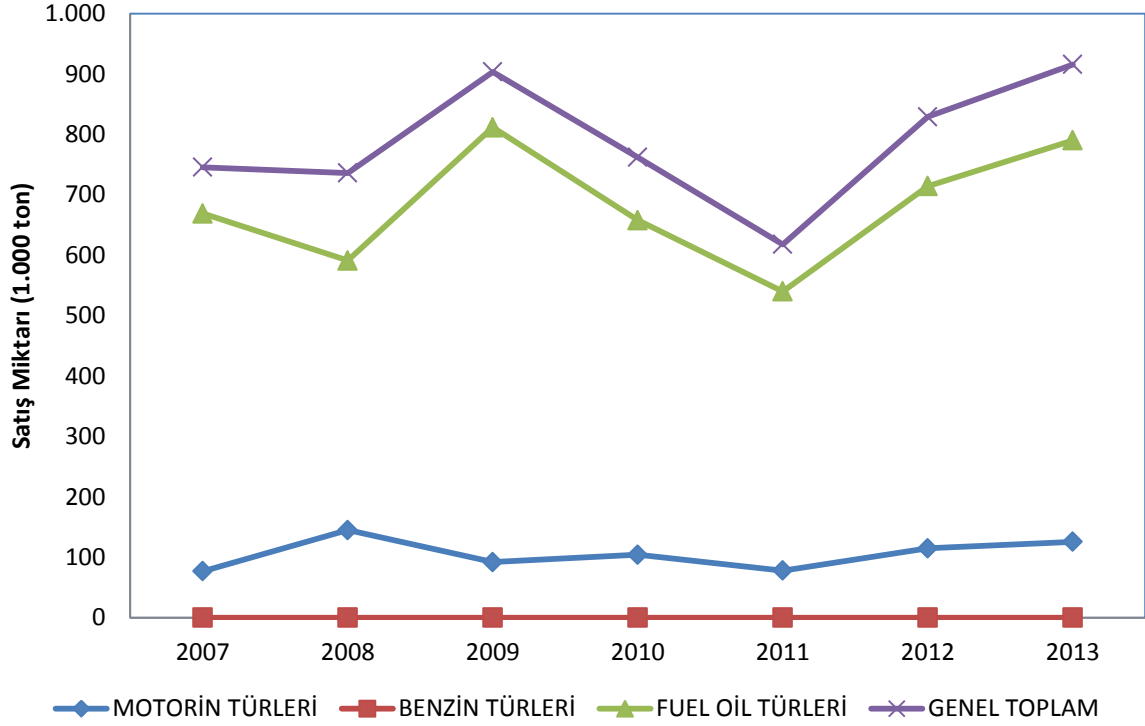
	2007	2008	2009	2010	2011	2012	2013
OMV Petrol Ofisi Anonim Şirketi	317.068	350.526	309.164	349.292	257.767	287.098	301.583
Motorin Türleri	29.201	84.943	49.507	57.377	28.187	29.182	33.131
Benzin Türleri	0	0	0	0	0	0	0
Fuel Oil Türleri	287.867	265.583	259.657	291.915	229.580	256.242	268.452
Arkas Petrol Ürünleri ve Ticaret Anonim Şirketi	0	6.776	154.757	118.750	97.410	214.494	228.714
Motorin Türleri	0	910	3.015	6.941	4.202	10.149	12.383
Benzin Türleri	0	0	0	0	0	0	0
Fuel Oil Türleri	0	5.866	151.742	111.809	93.208	204.345	216.331
Enerji Petrol Denizcilik Ticaret Ve Sanayi Anonim Şirketi	135.103	156.819	148.815	152.176	168.504	180.693	186.599
Motorin Türleri	1.547	11.475	6.973	20.704	25.936	27.542	24.853
Benzin Türleri	0	0	0	0	0	0	0
Fuel Oil Türleri	133.556	145.344	141.842	131.472	142.568	153.151	161.746
TBS Denizcilik Ve Petrol Ürünleri Dış Ticaret Anonim Şirketi	164.889	138.414	141.460	89.523	61.723	100.926	181.297
Motorin Türleri	35.914	37.651	24.964	12.314	12.399	27.544	52.628
Benzin Türleri	0	0	0	0	0	0	0
Fuel Oil Türleri	128.975	100.763	116.496	77.209	49.324	73.382	128.669

	2007	2008	2009	2010	2011	2012	2013
CYE Petrol Ticaret Limited Şirketi	65.021	21.989	132.585	51.732	31.099	45.055	0
Motorin Türleri	0	0	5.632	6.564	6.962	20.181	0
Benzin Türleri	0	0	0	0	0	0	0
Fuel Oil Türleri	65.021	21.989	126.953	45.168	24.137	24.874	0
Socar Turkey Petrol Enerji Dağıtım Sanayi Ve Ticaret Anonim Şirketi	0	0	0	0	0	0	15.563
Motorin Türleri	0	0	0	0	0	0	882
Benzin Türleri	0	0	0	0	0	0	0
Fuel Oil Türleri	0	0	0	0	0	0	14.681
Lukoil-Bunker İstanbul İhracat Ticaret Limited Şirketi	0	0	0	0	0	2.043	0
Motorin Türleri	0	0	0	0	0	21	0
Benzin Türleri	0	0	0	0	0	0	0
Fuel Oil Türleri	0	0	0	0	0	2.022	0
Turkish Petroleum Int Nat. Comp.	0	0	136	571	1.248	199	0
Motorin Türleri	0	0	20	180	143	30	0
Benzin Türleri	0	0	0	0	0	0	0
Fuel Oil Türleri	0	0	116	391	1.105	169	0
Tp Petrol Dağıtım Anonim Şirketi	0	0	0	0	0	75	690
Motorin Türleri	0	0	0	0	0	75	635
Benzin Türleri	0	0	0	0	0	0	0
Fuel Oil Türleri	0	0	0	0	0	0	55
Seymen Petrol İnşaat Turizm Nakliyat Ve Madencilik Ticaret Limited Şirketi	0	0	0	0	0	0	616
Motorin Türleri	0	0	0	0	0	0	616
Benzin Türleri	0	0	0	0	0	0	0
Fuel Oil Türleri	0	0	0	0	0	0	0
Samsunbunker Akaryakıt ve Madeni Yağ Hizmetleri Ticaret Limited Şirketi	0	0	0	20	0	0	0
Motorin Türleri	0	0	0	20	0	0	0
Benzin Türleri	0	0	0	0	0	0	0
Fuel Oil Türleri	0	0	0	0	0	0	0
Opet Petrolcülük Anonim Şirketi	61.248	61.531	16.503	0	0	0	0
Motorin Türleri	10.094	10.045	1.893	0	0	0	0
Benzin Türleri	0	0	0	0	0	0	0
Fuel Oil Türleri	51.154	51.486	14.610	0	0	0	0
Lukoil Eurasia Petrol Anonim Şirketi	2.298	0	0	0	0	0	0
Motorin Türleri	0	0	0	0	0	0	0
Benzin Türleri	0	0	0	0	0	0	0
Fuel Oil Türleri	2.298	0	0	0	0	0	0

	2007	2008	2009	2010	2011	2012	2013
Doğan Turizm Sanayi ve Ticaret Nakliyat Limited Şirketi	0	0	0	0	0	0	513
Motorin Türleri	0	0	0	0	0	0	513
Benzin Türleri	0	0	0	0	0	0	0
Fuel Oil Türleri	0	0	0	0	0	0	0
TOPLAM	745.627	736.055	903.420	762.064	617.751	828.909	915.575
Motorin Türleri*	76.756	145.024	92.004	104.100	77.829	114.724	125.641
Benzin Türleri	0	0	0	0	0	0	0
Fuel Oil Türleri**	668.871	591.031	811.416	657.964	539.922	714.185	789.934

*Deniz motorini "Motorin türleri" içerisinde gösterilmiştir.

**Denizcilik yakıtı "Fuel Oil türleri" içerisinde gösterilmiştir.



Şekil 2.32: 2007-2013 Yılları Arasında İhraç Edilen Denizcilik Yakıtları

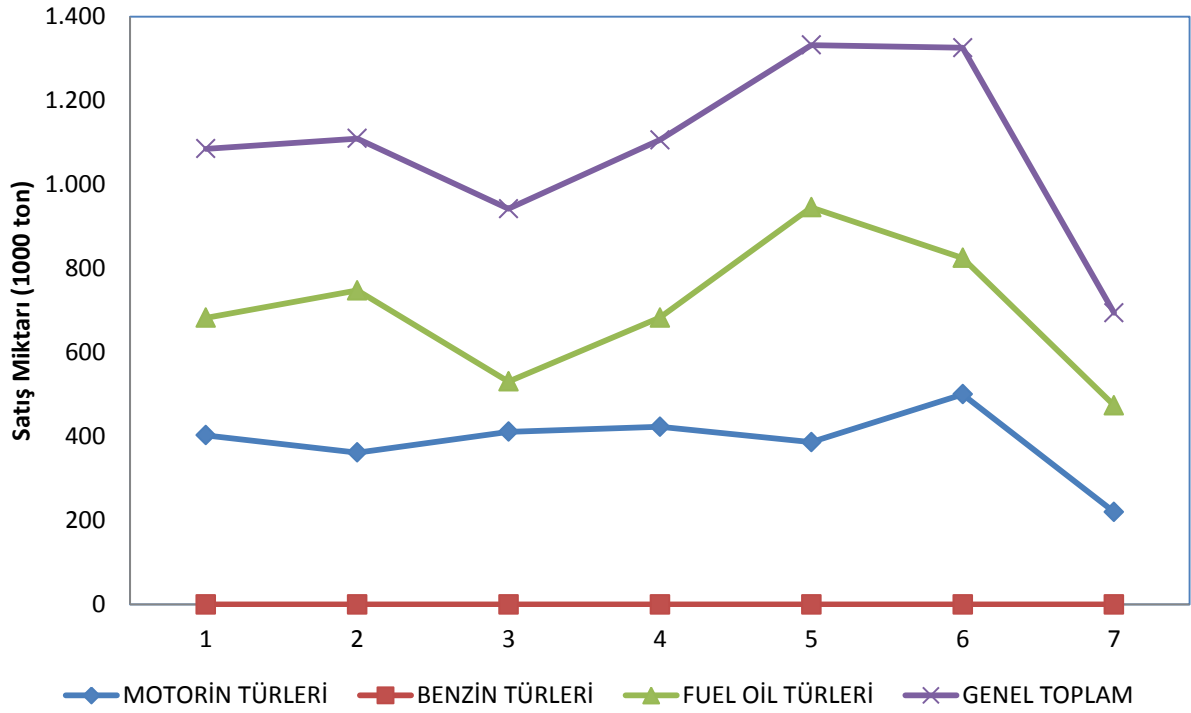
2007-2013 yılları arasında ihraç edilen denizcilik yakıtlarının fuel oil içeriği yüksek olan ürünler olduğu görülmektedir. Yurtiçine yapılan satışlarda önemli düşüşler gerçekleşmiş iken, ihraç edilen denizcilik yakıtları 2011-2013 yılları arasında artış eğilimindedir. 2013 yılı satışlarının tamamına yakınının 4 lisans sahibi tarafından gerçekleştirildiği görülmektedir.

Tablo 2.65: 2007-2013 Yılları Arasında Transit Rejime Tabi Olarak Teslim Edilen Denizcilik Yakıtları (ton)

	2007	2008	2009	2010	2011	2012	2013
Arkas Petrol Ürünleri ve Ticaret Anonim Şirketi	0	564	41.248	147.640	272.496	265.783	214.355
Motorin Türleri	0	564	25.360	34.849	36.900	37.685	47.714
Benzin Türleri	0	0	0	0	0	0	0
Fuel Oil Türleri	0	0	15.888	112.791	235.596	228.098	166.641
Anadolu Uluslararası Ticaret Taşımacılık Anonim Şirketi	613.444	525.785	454.292	433.936	327.995	223.205	84.814
Motorin Türleri	115.859	92.523	88.707	88.943	56.857	44.394	17.669
Benzin Türleri	0	0	0	0	0	0	0
Fuel Oil Türleri	497.585	433.262	365.585	344.993	271.138	178.811	67.145
TBS Denizcilik Ve Petrol Ürünleri Dış Ticaret Anonim Şirketi	0	0	70.982	128.591	206.204	172.822	74.430
Motorin Türleri	0	0	13.308	35.101	33.361	23.747	2.762
Benzin Türleri	0	0	0	0	0	0	0
Fuel Oil Türleri	0	0	57.674	93.490	172.843	149.075	71.668
OMV Petrol Ofisi Anonim Şirketi	178.412	135.125	54.545	17.070	160.026	144.984	146.565
Motorin Türleri	56.818	15.835	10.874	2.221	39.117	48.013	49.197
Benzin Türleri	0	0	0	0	0	0	0
Fuel Oil Türleri	121.594	119.290	43.671	14.849	120.909	96.971	97.368
Beyaz Martı Petrol Ticaret Denizcilik Limited Şirketi	63.346	58.032	85.412	94.167	90.936	110.367	29.350
Motorin Türleri	63.346	58.032	85.412	94.167	83.711	71.545	17.561
Benzin Türleri	0	0	0	0	0	0	0
Fuel Oil Türleri	0	0	0	0	7.225	38.822	11.789
CYE Petrol Ticaret Limited Şirketi	26.019	174.501	91.766	132.774	123.184	92.169	0
Motorin Türleri	6.676	57.729	62.299	64.229	52.496	27.562	0
Benzin Türleri	0	0	0	0	0	0	0
Fuel Oil Türleri	19.343	116.772	29.467	68.545	70.688	64.607	0
Lukoil Bunker İstanbul İhracat Ticaret Limited Şirketi	0	0	0	39.704	43.558	86.595	1.337
Motorin Türleri	0	0	0	39.704	43.558	53.507	1.337
Benzin Türleri	0	0	0	0	0	0	0
Fuel Oil Türleri	0	0	0	0	0	33.088	0
Socar Turkey Petrol Enerji Dağıtım Sanayi Ve Ticaret Anonim Şirketi	0	0	0	0	0	0	84.476
Motorin Türleri	0	0	0	0	0	0	29.249
Benzin Türleri	0	0	0	0	0	0	0
Fuel Oil Türleri	0	0	0	0	0	0	55.227
Opet Petrolcülük Anonim Şirketi	8.066	0	0	0	0	71.409	0
Motorin Türleri	1.031	0	0	0	0	71.409	0
Benzin Türleri	0	0	0	0	0	0	0
Fuel Oil Türleri	7.035	0	0	0	0	0	0
Lukoil Eurasia Petrol Anonim Şirketi	122.172	144.851	54.780	29.744	37.425	63.763	0
Motorin Türleri	94.196	73.110	54.780	6.457	0	63.763	0
Benzin Türleri	0	0	0	0	0	0	0
Fuel Oil Türleri	27.976	71.741	0	23.287	37.425	0	0

	2007	2008	2009	2010	2011	2012	2013
Enerji Petrol Denizcilik Ticaret Ve Sanayi Anonim Şirketi	60.665	48.602	61.594	52.152	46.967	52.223	28.613
Motorin Türleri	51.664	41.850	43.134	27.154	17.308	16.668	24.206
Benzin Türleri	0	0	0	0	0	0	0
Fuel Oil Türleri	9.001	6.752	18.460	24.998	29.659	35.555	4.407
Rıda Petrol Ürünleri Anonim Şirketi	0	0	0	0	0	9.744	0
Motorin Türleri	0	0	0	0	0	9.744	0
Benzin Türleri	0	0	0	0	0	0	0
Fuel Oil Türleri	0	0	0	0	0	0	0
A/B Petrol Ürünleri Pazarlama Sanayi ve Ticaret Limited Şirketi	6.283	6.125	8.933	10.442	7.780	9.547	9.505
Motorin Türleri	6.283	6.125	8.933	10.442	7.780	9.547	9.505
Benzin Türleri	0	0	0	0	0	0	0
Fuel Oil Türleri	0	0	0	0	0	0	0
Seymen Petrol İnşaat Turizm Nakliyat Ve Madencilik Ticaret Limited Şirketi	0	6.920	9.132	8.699	5.213	7.932	6.109
Motorin Türleri	0	6.920	9.132	8.699	5.213	7.932	6.109
Benzin Türleri	0	0	0	0	0	0	0
Fuel Oil Türleri	0	0	0	0	0	0	0
As-Mira Petrol ve Kimya Ürünleri Nakliye Sanayi Ve Ticaret Limited Şirketi	4.834	5.880	6.272	7.092	6.499	6.909	4.476
Motorin Türleri	4.834	5.880	6.272	7.092	6.499	6.909	4.476
Benzin Türleri	0	0	0	0	0	0	0
Fuel Oil Türleri	0	0	0	0	0	0	0
Doğan Turizm Sanayi ve Ticaret Nakliyat Limited Şirketi	0	0	0	0	0	4.252	4.525
Motorin Türleri	0	0	0	0	0	4.252	4.525
Benzin Türleri	0	0	0	0	0	0	0
Fuel Oil Türleri	0	0	0	0	0	0	0
Akıntürk Petrol Ve Petrol Ürünleri Nakliyat İnşaat Turizm Sanayi Ve Ticaret Limited Şirketi	1.815	2.543	1.902	3.588	3.454	3.093	0
Motorin Türleri	1.815	2.543	1.902	3.588	3.454	3.093	0
Benzin Türleri	0	0	0	0	0	0	0
Fuel Oil Türleri	0	0	0	0	0	0	0
Rıfkı Uzun Petrol Ürünleri Pazarlama Limited Şirketi	0	0	0	0	0	835	0
Motorin Türleri	0	0	0	0	0	835	0
Benzin Türleri	0	0	0	0	0	0	0
Fuel Oil Türleri	0	0	0	0	0	0	0
Türkerler Petrol Ticaret Limited Şirketi	0	549	1.206	310	66	0	0
Motorin Türleri	0	549	1.206	310	66	0	0
Benzin Türleri	0	0	0	0	0	0	0
Fuel Oil Türleri	0	0	0	0	0	0	0

	2007	2008	2009	2010	2011	2012	2013
Canas Petrol Ürünleri Ve Gemicilik Ticaret Sanayi Limited Şirketi	155	0	0	0	0	0	0
Motorin Türleri	155	0	0	0	0	0	0
Benzin Türleri	0	0	0	0	0	0	0
Fuel Oil Türleri	0	0	0	0	0	0	0
TOPLAM	1.085.211	1.109.477	942.064	1.105.909	1.331.803	1.325.632	688.555
Motorin Türleri	402.677	361.660	411.319	422.956	386.320	500.605	214.310
Benzin Türleri	0	0	0	0	0	0	0
Fuel Oil Türleri	682.534	747.817	530.745	682.953	945.483	825.027	474.245



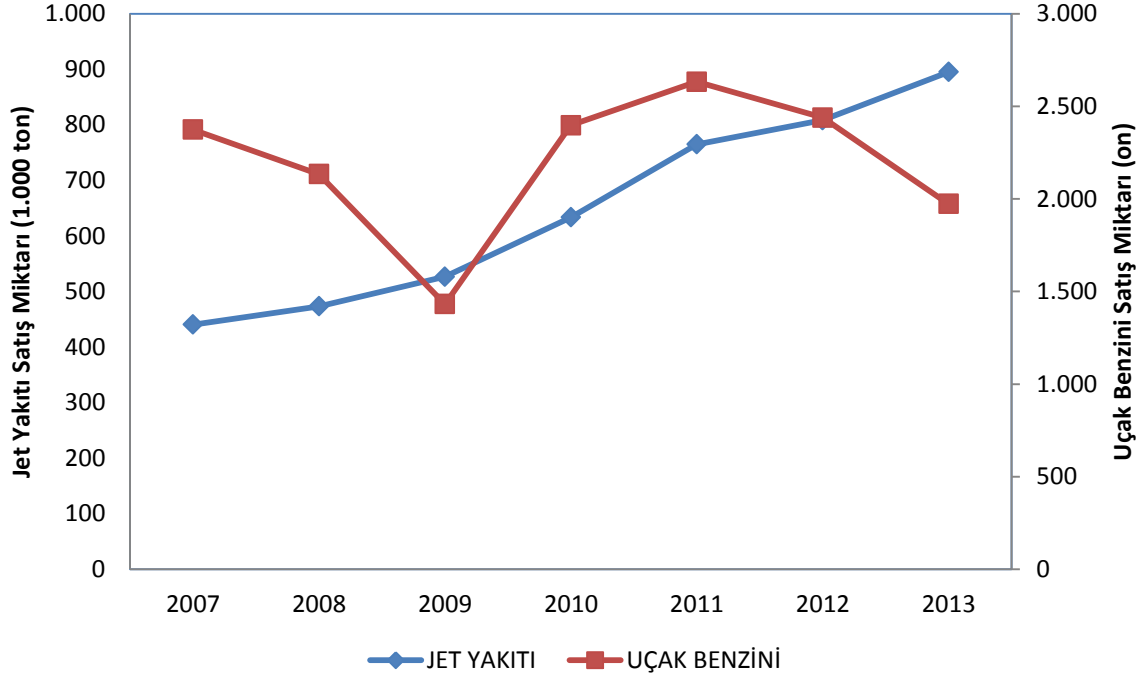
Şekil 2.33: 2007-2013 Yılları Arasında Transit Rejime Tabi Olarak Teslim Edilen Denizcilik Yakıtları (ton)

2007-2013 yılları arasında transit rejime tabi olarak teslim edilen denizcilik yakıtları dalgalı bir seyir izlemiştir. 2013 yılında bir önceki yıla göre %65 oranında bir düşüş gerçekleşmiştir.

Tablo 2.66: 2007-2013 Yılları Arasında Yurtiçine Teslim Edilen Havacılık Yakıtları (ÖTV'li ve KDV'li) Miktarları (ton)

	2007	2008	2009	2010	2011	2012	2013
THY Opet Havacılık Yakıtları Anonim Şirketi	0	0	0	131.285	379.389	447.790	545.110
Jet Yakıtı	0	0	0	131.285	379.389	447.790	545.110
Uçak Benzini	0	0	0	0	0	0	0
OMV Petrol Ofisi Anonim Şirketi	414.684	416.324	416.768	354.863	204.707	198.457	227.765
Jet Yakıtı	412.310	414.190	415.336	352.466	202.075	196.078	225.792
Uçak Benzini	2.374	2.134	1.432	2.397	2.632	2.379	1.973
İstanbul Sabiha Gökçen Uluslararası Havalimanı Yatırım Yapım ve İşletme Anonim Şirketi	0	29.545	68.816	104.197	76.566	64.287	8.116
Jet Yakıtı	0	29.545	68.816	104.197	76.566	64.287	8.116
Uçak Benzini	0	0	0	0	0	0	0
Socar Turkey Petrol Enerji Dağıtım Sanayi Ve Ticaret Anonim Şirketi	0	0	0	0	0	0	32.107
Jet Yakıtı	0	0	0	0	0	0	32.107
Uçak Benzini	0	0	0	0	0	0	0
Uluslararası Akaryakıt Dağıtım Limited Şirketi	0	0	0	0	0	26.427	23.460
Jet Yakıtı	0	0	0	0	0	26.427	23.460
Uçak Benzini	0	0	0	0	0	0	0
Başar Trans Petrol Ürünleri Nakliyat Mermer Madencilik İnşaat Turizm Sanayi Ticaret Limited Şirketi	0	0	0	0	0	19.719	24.072
Jet Yakıtı	0	0	0	0	0	19.719	24.072
Uçak Benzini	0	0	0	0	0	0	0
BP Petrolleri Anonim Şirketi	0	0	0	0	6.329	15.271	16.570
Jet Yakıtı	0	0	0	0	6.329	15.211	16.570
Uçak Benzini	0	0	0	0	0	60	0
Link Kimya Petrol Ürünleri Sanayi Ve Ticaret Limited Şirketi	0	0	0	0	0	9.678	0
Jet Yakıtı	0	0	0	0	0	9.678	0
Uçak Benzini	0	0	0	0	0	0	0
Cen Petrol Ürünleri Madeni Yağlar Dağıtım Sanayi ve Ticaret Limited Şirketi	0	0	0	0	0	8.081	0
Jet Yakıtı	0	0	0	0	0	8.081	0
Uçak Benzini	0	0	0	0	0	0	0
Mobil Oil Türk Anonim Şirketi	25.552	26.105	32.952	23.066	15.490	5.566	51
Jet Yakıtı	25.552	26.105	32.952	23.066	15.490	5.566	51
Uçak Benzini	0	0	0	0	0	0	0
FSD Enerji Taşımacılık Petrolcülük Sanayi Dış Ticaret Anonim Şirketi	0	0	0	0	9.603	5.541	9.447
Jet Yakıtı	0	0	0	0	9.603	5.541	9.447
Uçak Benzini	0	0	0	0	0	0	0
Mavi Hat Havacılık İşletmesi Ticaret Limited Şirketi	0	0	0	0	193	3.260	110
Jet Yakıtı	0	0	0	0	193	3.260	110
Uçak Benzini	0	0	0	0	0	0	0

	2007	2008	2009	2010	2011	2012	2013
The Shell Company of Turkey Limited Türkiye Şubesi Londra Merkezi	109	65	4.369	15.611	15.626	2.148	4.588
Jet Yakıtı	109	65	4.369	15.611	15.626	2.148	4.588
Uçak Benzini	0	0	0	0	0	0	0
Sportif Havacılık Ve Turizm Anonim Şirketi	0	0	0	0	0	0	2.382
Jet Yakıtı	0	0	0	0	0	0	2.382
Uçak Benzini	0	0	0	0	0	0	0
Sun Havacılık Ticaret Limited Şirketi	0	0	0	2.235	49.580	1.952	0
Jet Yakıtı	0	0	0	2.235	49.580	1.952	0
Uçak Benzini	0	0	0	0	0	0	0
Güneydoğu Havacılık İşletmesi Limited Şirketi	1.450	1.498	3.498	2.542	2.386	1.558	997
Jet Yakıtı	1.450	1.498	3.498	2.542	2.386	1.558	997
Uçak Benzini	0	0	0	0	0	0	0
MMG Petrol Dağıtım ve Pazarlama İç ve Dış Ticaret Anonim Şirketi	0	0	0	0	0	1.048	0
Jet Yakıtı	0	0	0	0	0	1.048	0
Uçak Benzini	0	0	0	0	0	0	0
Lukoil Jet Yakıtı Dağıtım ve Ticaret Limited Şirketi	0	0	0	45	3.363	83	2175
Jet Yakıtı	0	0	0	45	3.363	83	2175
Uçak Benzini	0	0	0	0	0	0	0
Tezer İnşaat İhrakiye Temizlik Gıda Maddeleri Nakliyat Sanayi ve Ticaret Limited Şirketi	0	0	0	0	3.978	0	0
Jet Yakıtı	0	0	0	0	3.978	0	0
Uçak Benzini	0	0	0	0	0	0	0
Goldser Turizm Otelcilik ve Petrol Sanayi ve Ticaret Anonim Şirketi	0	0	0	0	115	0	0
Jet Yakıtı	0	0	0	0	115	0	0
Uçak Benzini	0	0	0	0	0	0	0
Batı Karadeniz Akaryakıt, Madeni Yağ, LPG Sanayi Ve Ticaret Limited Şirketi	0	0	2	38	44	0	0
Jet Yakıtı	0	0	2	38	44	0	0
Uçak Benzini	0	0	0	0	0	0	0
Parkoil Petrol Ürünleri Taşımacılık Sanayi Ticaret Limited Şirketi	0	0	1.453	1.671	0	0	0
Jet Yakıtı	0	0	1.453	1.671	0	0	0
Uçak Benzini	0	0	0	0	0	0	0
Akpet Akaryakıt Dağıtım Anonim Şirketi	1.028	1.767	78	143	0	0	0
Jet Yakıtı	1.028	1.767	78	143	0	0	0
Uçak Benzini	0	0	0	0	0	0	0
TOPLAM	442.823	475.304	527.936	635.696	767.369	810.866	896.950
Jet Yakıtı	440.449	473.170	526.504	633.299	764.737	808.427	894.977
Uçak Benzini	2.374	2.134	1.432	2.397	2.632	2.439	1.973



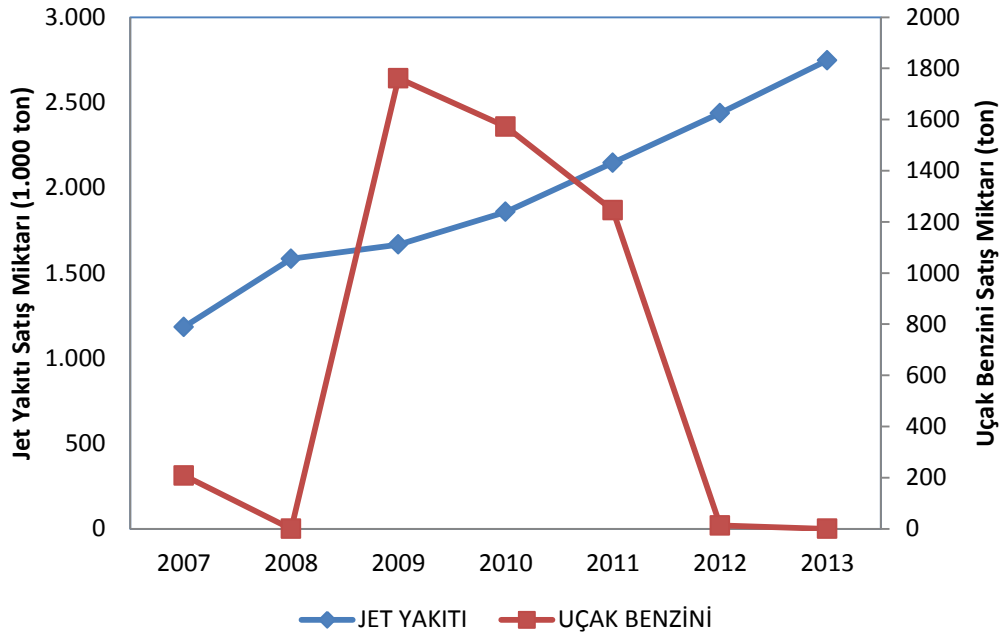
Şekil 2.34: 2007-2013 Yılları Arasında Yurtiçine Teslim Edilen Havacılık Yakıtları (ÖTV'li ve KDV'li) Miktarları (ton)

2007-2013 döneminde, yurtiçine teslim edilen havacılık yakıtlarının sürekli artış gösterdiği görülmektedir. ÖTV Kanununa göre bu ürünlere uygulanan vergi miktarı sıfır olarak belirlenmiş olup yurtiçi satışlarında bu ürünler için sadece KDV tutarı ödenmektedir. Bu kapsamdaki toplam satışların yaklaşık olarak %86'sının 2 lisans sahibi tarafından gerçekleştirildiği görülmektedir.

Tablo 2.67: 2007-2013 Yılları Arasında İhraç Edilen Havacılık Yakıtları (ton)

	2007	2008	2009	2010	2011	2012	2013
THY Opet Havacılık Yakıtları Anonim Şirketi	0	0	0	220.536	788.662	1.500.907	1.774.190
Jet Yakıtı	0	0	0	220.536	788.662	1.500.907	1.774.190
Uçak Benzini	0	0	0	0	0	0	0
OMV Petrol Ofisi Anonim Şirketi	912.728	1.119.442	1.180.917	1.196.153	967.182	667.798	715.154
Jet Yakıtı	912.520	1.119.442	1.179.156	1.194.581	965.937	667.785	715.154
Uçak Benzini	208	0	1.761	1.572	1.245	13	0
İstanbul Sabiha Gökçen Uluslararası Havalimanı Yatırım Yapım ve İşletme Anonim Şirketi	0	57.841	96.839	148.360	143.654	116.698	33.265
Jet Yakıtı	0	57.841	96.839	148.360	143.654	116.698	33.265
Uçak Benzini	0	0	0	0	0	0	0
Lukoil Jet Yakıtı Dağıtım ve Ticaret Limited Şirketi	0	0	0	359	13.670	75.661	98.608
Jet Yakıtı	0	0	0	359	13.670	75.661	98.608
Uçak Benzini	0	0	0	0	0	0	0
BP Petrolleri Anonim Şirketi	0	0	0	0	72.662	45.399	15.973
Jet Yakıtı	0	40.334	36.901	17.819	72.662	45.399	15.973
Uçak Benzini	0	0	0	0	0	0	0
Mobil Oil Türk Anonim Şirketi	125.159	147.455	100.436	69.689	56.891	22.079	45.199
Jet Yakıtı	125.159	147.455	100.436	69.689	56.891	22.079	45.199
Uçak Benzini	0	0	0	0	0	0	0

Socar Turkey Petrol Enerji Dağıtım Sanayi Ve Ticaret Anonim Şirketi	0	0	0	0	0	0	44.411
Jet Yakıtı	0	0	0	0	0	0	44.411
Uçak Benzini	0	0	0	0	0	0	0
The Shell Company of Turkey Limited Türkiye Şubesi Londra Merkezi	145.483	217.923	246.115	206.003	103.641	5.241	18.870
Jet Yakıtı	145.483	217.923	246.115	206.003	103.641	5.241	18.870
Uçak Benzini	0	0	0	0	0	0	0
Sun Havacılık Ticaret Limited Şirketi	0	0	0	0	1.337	2.825	0
Jet Yakıtı	0	0	0	0	1.337	2.825	0
Uçak Benzini	0	0	0	0	0	0	0
Uluslararası Akaryakıt Dağıtım Limited Şirketi	0	0	0	0	0	255	0
Jet Yakıtı	0	0	0	0	0	255	0
Uçak Benzini	0	0	0	0	0	0	0
Batı Karadeniz Akaryakıt, Madeni Yağ, LPG Sanayi Ve Ticaret Limited Şirketi	0	0	0	587	290	171	1027
Jet Yakıtı	0	0	0	587	290	171	1027
Uçak Benzini	0	0	0	0	0	0	0
Akpet Akaryakıt Dağıtım Anonim Şirketi	0	0	928	39	0	0	0
Jet Yakıtı	0	0	928	39	0	0	0
Uçak Benzini	0	0	0	0	0	0	0
Opet Petrolcülük Anonim Şirketi	0	0	6.123	0	0	0	0
Jet Yakıtı	0	0	6.123	0	0	0	0
Uçak Benzini	0	0	0	0	0	0	0
TOPLAM	1.183.370	1.582.995	1.668.259	1.859.545	2.147.989	2.437.035	2.746.697
Jet Yakıtı	1.183.162	1.582.995	1.666.498	1.857.973	2.146.744	2.437.022	2.746.697
Uçak Benzini	208	0	1.761	1.572	1.245	13	0

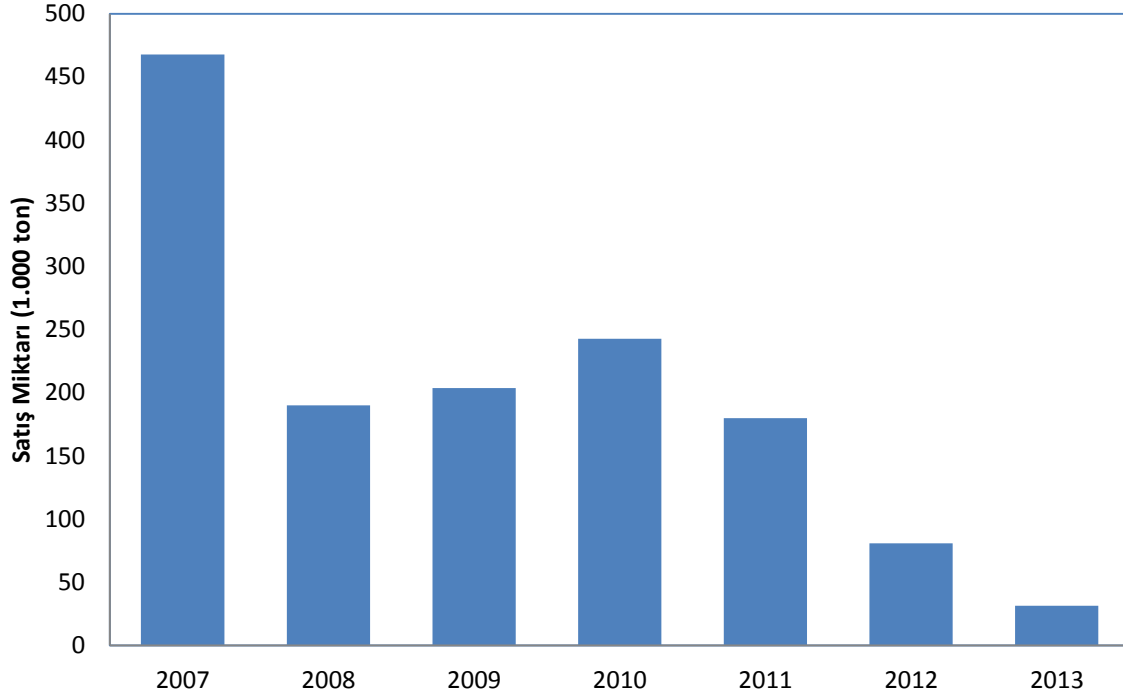


Şekil 2.35: 2007-2013 Yılları Arasında İhraç Edilen Havacılık Yakıtları (ton)

2007-2013 döneminde, ihraç edilen havacılık yakıtlarının sürekli arttığı görülmektedir. 2013 yılındaki ihracatın yaklaşık %91'lik kısmının sadece iki şirket tarafından yapıldığı göze çarpmaktadır.

Tablo 2.68: 2007-2013 Yılları Arasında Transit Rejime Tabi Olarak Teslim Edilen Havacılık Yakıtları (ton)

	2007	2008	2009	2010	2011	2012	2013
Mobil Oil Türk Anonim Şirketi	148.769	137.830	88.645	44.703	67.551	26.971	11.847
Jet Yakıtı	148.769	137.830	88.645	44.703	67.551	26.971	11.847
Uçak Benzini	0	0	0	0	0	0	0
OMV Petrol Ofisi Anonim Şirketi	169.478	679	30.016	0	0	24.308	0
Jet Yakıtı	169.478	679	30.016	0	0	24.308	0
Uçak Benzini	0	0	0	0	0	0	0
Lukoil Jet Yakıtı Dağıtım Ve Ticaret Limited Şirketi	0	0	0	0	0	19.372	0
Jet Yakıtı	0	0	0	0	0	19.372	0
Uçak Benzini	0	0	0	0	0	0	0
Sun Havacılık Ticaret Limited Şirketi	0	0	0	0	0	8.399	0
Jet Yakıtı	0	0	0	0	0	8.399	0
Uçak Benzini	0	0	0	0	0	0	0
The Shell Company of Turkey Limited Türkiye Şubesi Londra Merkezi	75.539	32.468	64.052	124.150	101.674	1.189	19.536
Jet Yakıtı	75.539	32.468	64.052	124.150	101.674	1.189	19.536
Uçak Benzini	0	0	0	0	0	0	0
THY Opet Havacılık Yakıtları Anonim Şirketi	0	0	0	5.320	3.769	652	0
Jet Yakıtı	0	0	0	5.320	3.769	652	0
Uçak Benzini	0	0	0	0	0	0	0
BP Petrolleri Anonim Şirketi	74.037	19.095	20.924	68.700	6.839	0	0
Jet Yakıtı	74.037	19.095	20.924	68.700	6.839	0	0
Uçak Benzini	0	0	0	0	0	0	0
TOPLAM	467.823	190.072	203.637	242.873	179.833	80.891	31.383
Jet Yakıtı	467.823	190.072	203.637	242.873	179.833	80.891	31.383
Uçak Benzini	0	0	0	0	0	0	0



Şekil 2.36: 2007-2013 Yılları Arasında Transit Rejime Tabi Olarak Teslim Edilen Havacılık Yakıtları (ton)

2010-2013 yılları arasında transit rejime tabi olarak teslim edilen havacılık yakıtlarının sürekli düşüş gösterdiği görülmektedir. Teslimlerin tümünün jet yakıtından oluştuğu da göze çarpmaktadır.

2.5 Bayilik Faaliyetleri

Tablo 2.69: Bayilik Lisansı İşlemleri (Adet)

	İstasyonlu			İstasyonsuz		
	2011	2012	2013	2011	2012	2013
Başvuru	1.420	1.428	1.605	67	38	37
Verilen Lisans	1.396	1.392	1.506	61	44	34
Sona Eren / İptal Edilen Lisans	1.935	1.280	1.343	697	199	78
Yıl Sonu İtibarıyla Güncel Lisans	12.348	12.460	12.623	551	396	352

Tablo 2.70: 2013 Yılı Bayilik Lisanslarının Faaliyet Türlerine Göre İşlemleri (Adet)

Bayilik	Başvuru	Verilen lisans	Sona Eren / İptal Edilen Lisans	Yıl Sonu İtibarıyla Güncel Lisans
İstasyonlu	1.605	1.506	1.343	12.623
Akaryakıt	1.604	1.505	1.342	12.608
İhrakiye	1	1	1	15
İstasyonsuz	37	34	78	352
Akaryakıt	33	31	69	342
İhrakiye	4	3	9	10
Toplam	1.642	1.540	1.421	12.975

Tablo 2.71: 2013 Yılı Bayilik Lisansı İstatistikleri

Şehir	2013 Yılı Sonu İtibarıyla Güncel Bayilik Lisansları					2013 Yılında Verilen Bayilik Lisansları					2013 Yılında Yapılan Dağıtıcı Değişikliği Tadil Sayısı		
	Akaryakıt		İhrakiye		Toplam	Akaryakıt		İhrakiye		Toplam	Akaryakıt		Toplam
	İstasyonlu	İstasyonsuz	İstasyonlu	İstasyonsuz		İstasyonlu	İstasyonsuz	İstasyonlu	İstasyonsuz		İstasyonlu	İstasyonsuz	
Adana	311	9			320	24	2			26	12		12
Adıyaman	147	1			148	19				19	27		27
Afyonkarahisar	264	3			267	53	1			54	27		27
Ağrı	79				79	9				9	14		14
Amasya	112				112	17				17	7		7
Ankara	522	39			561	73	1			74	52	4	56

Şehir	2013 Yılı Sonu İtibarıyla Güncel Bayilik Lisansları					2013 Yılında Verilen Bayilik Lisansları					2013 Yılında Yapılan Dağıtıcı Değişikliği Tadil Sayısı		
	Akaryakıt		İhrakiye		Toplam	Akaryakıt		İhrakiye		Toplam	Akaryakıt		Toplam
	İstasyonlu	İstasyonsuz	İstasyonlu	İstasyonsuz		İstasyonlu	İstasyonsuz	İstasyonlu	İstasyonsuz		İstasyonlu	İstasyonsuz	
Antalya	411	7	2		420	59				59	14		14
Artvin	23				23	1				1	2		2
Aydın	239	1	1		241	44				44	11		11
Balıkesir	294	5	1		300	31				31	16		16
Bilecik	58				58	13				13	4		4
Bingöl	35				35	4				4	1		1
Bitlis	47				47	8				8	5		5
Bolu	104	1			105	19				19	17		17
Burdur	114				114	19				19	3		3
Bursa	349	8			357	30	1			31	27		27
Çanakkale	142		1	1	144	7				7	2		2
Çankırı	64				64	12				12	7		7
Çorum	163				163	25				25	10		10
Denizli	244	4			248	28				28	13		13
Diyarbakır	204	11			215	22	2			24	19	2	21
Edirne	141				141	14				14	2		2
Elazığ	110	2			112	5				5	3		3
Erzincan	49				49	5				5	8		8
Erzurum	140	1			141	16				16	8		8
Eskişehir	145	1			146	16				16	12		12
Gaziantep	233	12			245	25	2			27	30		30
Giresun	69				69	6				6	2		2
Gümüşhane	29				29	2				2	2		2
Hakkari	11				11	1				1	1		1
Hatay	239	10			249	23				23	26	1	27
Isparta	108	2			110	8	1			9	9		9
Mersin	333	10			343	48	1			49	18	1	19
İstanbul	731	92	2	9	834	59	5	1	3	68	49	5	54
İzmir	455	43	2		500	32	6			38	25	3	28
Kars	61				61	3				3	4		4
Kastamonu	107				107	11				11	5		5
Kayseri	211	4			215	27				27	15		15
Kırklareli	129	1			130	20				20	7		7
Kırşehir	79				79	8				8	14		14
Kocaeli	257	9			266	29				29	19		19
Konya	569	2			571	72				72	42		42
Kütahya	131				131	12				12	11		11
Malatya	134	3			137	10				10	9		9
Manisa	383	1			384	53				53	27		27

Şehir	2013 Yılı Sonu İtibarıyla Güncel Bayilik Lisansları					2013 Yılında Verilen Bayilik Lisansları					2013 Yılında Yapılan Dağıtıcı Değişikliği Tadil Sayısı		
	Akaryakıt		İhrakiye		Toplam	Akaryakıt		İhrakiye		Toplam	Akaryakıt		Toplam
	İstasyonlu	İstasyonsuz	İstasyonlu	İstasyonsuz		İstasyonlu	İstasyonsuz	İstasyonlu	İstasyonsuz		İstasyonlu	İstasyonsuz	
Kahramanmaraş	204	1			205	19				19	20		20
Mardin	100	1			101	7				7	9		9
Muğla	224	1	6		231	22	1			23	8		8
Muş	68				68	14				14	9		9
Nevşehir	127	1			128	9				9	6		6
Niğde	123				123	24				24	14		14
Ordu	96				96	9				9	5		5
Rize	41	1			42	1				1	2		2
Sakarya	235	1			236	47				47	24	1	25
Samsun	252	3			255	36				36	5		5
Siirt	40	3			43	3	2			5	4		4
Sinop	42				42	2				2			
Sivas	154				154	17				17	7		7
Tekirdağ	184	3			187	15				15	7		7
Tokat	179	2			181	25	1			26	10		10
Trabzon	103	3			106	17				17	2		2
Tunceli	16				16	2				2			
Şanlıurfa	274	2			276	26	1			27	41		41
Uşak	103				103	16				16	4		4
Van	123	1			124	18				18	26		26
Yozgat	197	1			198	22				22	8		8
Zonguldak	79				79	8				8	1		1
Aksaray	173				173	28				28	21		21
Bayburt	16				16	2				2			
Karaman	56				56	6				6	6		6
Kırıkkale	103				103	16				16	11		11
Batman	87	31			118	6	4			10	13	4	17
Şırnak	40	1			41	3				3	3		3
Bartın	28				28	7				7			
Ardahan	31				31	3				3	2		2
Iğdır	30				30	3				3	2		2
Yalova	56				56	9				9	6		6
Karabük	38	3			41	4				4	1		1
Kilis	20				20	1				1	1		1
Osmaniye	98	1			99	16				16	11		11
Düzce	88				88	20				20	9		9
Toplam	12.608	342	15	10	12.975	1.505	31	1	3	1.540	936	21	957

Tablo 2.72: 2013 Yılı Dağıtıcı Lisansı Sahiplerinin Bayi Sayıları

Dağıtıcı lisansı sahibi	İstasyonlu		İstasyonlu Toplam	İstasyonsuz		İstasyonsuz Toplam	Toplam
	Akaryakıt	İhrakiye		Akaryakıt	İhrakiye		
OMV Petrol Pfişi	2.198	4	2.202	49	5	54	2.256
Opet	1.345	8	1.353	26		26	1.379
Shell & turcas	1.043		1.043	3	1	4	1.047
BP	626	1	627	18		18	645
Termopet	596		596	23		23	619
Total	442		442	10	1	11	453
Milan	434		434	9		9	443
Balpet	394		394	9		9	403
Lukoil	377	1	378				378
Altınbaş	370		370				370
Turkuaz	333		333	8		8	341
Teco	303		303	22		22	325
Aytemiz	320		320	1		1	321
Siyam	312		312	4		4	316
Kadooğlu	300		300	13		13	313
Enerji	245		245	32		32	277
Starpet	264		264	8		8	272
Akpet	221		221	25		25	246
Kaleli best	233		233	4		4	237
N-pet	223		223	8		8	231
TP	230	1	231				231
Petline	220		220	1		1	221
Can aslan	196		196	10		10	206
VTM	110		110	3		3	113
Delta	108		108				108
Rmg	64		64	42		42	106
Ozan	83		83				83
Çeken	79		79	2		2	81
Pasifik	79		79				79
Makro	64		64	1		1	65
Türkoil	59		59	2		2	61
Petsa	58		58				58
Birleşik	57		57				57
CV	49		49				49
Oneks	40		40	3		3	43
Antoil	41		41	1		1	42
Makspet	34		34				34
Damla oil	31		31				31
Pars	27		27	3		3	30
Ana	29		29				29
Acıbadem	26		26				26
Samanyolu	26		26				26
Turkish oil	26		26				26
Sanoil	24		24				24
Mimag	22		22				22
MMG	22		22				22
Molaver	21		21				21
Rode	21		21				21
Yörpet	16		16				16
Parkoil	13		13	2		2	15

Dağıtıcı lisansı sahibi	İstasyonlu		İstasyonlu Toplam	İstasyonsuz		İstasyonsuz Toplam	Toplam
	Akaryakıt	İhrakiye		Akaryakıt	İhrakiye		
Socar	13		13		2	2	15
İpra	14		14				14
Mypet	14		14				14
As goldoil	13		13				13
Mirsoy	13		13				13
MFD	12		12				12
Süper	11		11				11
Doğal	10		10				10
Hema	9		9				9
Link	7		7		1	1	8
Uluslararası	7		7				7
Beyaz	5		5				5
Ergaz	5		5				5
Memoil	5		5				5
Bospet	4		4				4
Goldser	4		4				4
KRN	4		4				4
Cen	2		2				2
Hitit	1		1				1
Raman	1		1				1
Toplam	12.608	15	12.623	342	10	352	12.975

Tablo 2.73: 2013 Yılı Sonu İtibarıyla İllere Göre İstasyonlu İhrakiye Bayileri

	OPET	OMV PO	BP	TP	LUKOİL	Toplam
ANTALYA	1	1				2
AYDIN	1					1
BALIKESİR	1					1
ÇANAKKALE			1			1
İSTANBUL	1			1		2
İZMİR	2					2
MUĞLA	2	3			1	6
Toplam	8	4	1	1	1	15

Tablo 2.74: 2013 Yılı Sonu İtibarıyla İllere Göre İstasyonsuz İhrakiye Bayileri

	OMV PO	SOCAR	TOTAL	LINK	SHELL & TURCAS	Toplam
ÇANAKKALE					1	1
İSTANBUL	5	2	1	1		9
Toplam	5	2	1	1	1	10

	ONVV PO	OPET	SHELL & TURCAS	BP	TERMOPET	TOTAL	MILAN	BALPET	LUKOİL	ALTINBAŞ	TURKUVAZ	AYTEMİZ	ŞIVAM	TECO	KADOOĞLU	STARPET	ENERJİ	KALELİ BEST	İP	N-PET	AKPET	PETLINE	CANASLAN	VİM	DELTA	OZAN	ÇEKEN	PASİFİK	MAKRO	RMG	TÜRKOİL	PETSA	BİRLEŞİK		
MALATYA	27	10	6	2	4	3	5	11	6	5	1	1	5		4	7	3		2	3	6		4	14			1					1			
MANİSA	57	31	22	18	29	20	8	3	23	5	8	12	7	35	4	5	10	9	1	9	9	9	8	4	7	3	2	5	2						
KAHRAMANMARAŞ	20	20	8	8	3	3	9	14	6	5	5	5	18	2	5	14	5		4	2	17	1	7	5		4							1	4	
MARDİN	5	5	4	1			14	7	1	1			13		11	12			1	6			4					2	1	1	3				
MUĞLA	52	29	28	20	3	16	9	2	11	5	6	5		6		1	1	2	3	3	1	10			4	3		1	1						
MUŞ	7	4	1				6	2		2		1	3	1	4	2	3			1	2		8	3					1	2			1	6	
NEVŞEHİR	14	14	5	4	7	4	12	8	5	1	5	1	4	4	2		5	10	2		5	7			2	1									
NİĞDE	7	18	4	4	1	1	9	8	2	4		2	5	5	1	2	5	1	2	8	3	1	3	1	2	1	3		1	3			2		
ORDU	25	9	4	2	8	2	4		5	7	1	6	1	1	2	2			2			7			1									1	
RİZE	17	3	3		1	1	2		3			5			1	1	1			1	1														
SAKARYA	48	29	16	6	11	13	1	3	6	7	12	5	2	4	7	3	2	4	9	1	4	3			2	2	1	7		3					
SAMSUN	47	21	15	6	38	6	11	5	11	12	6	9	4		4	3		22	4	2	3	6	1	4	1	4		1							
SİİRT	6	1	1				2	6		3		2	5		2	3	1		1	1		1	2							1				1	
SİNOP	10	4	1		3	1	1			2	5	2		1	1	1		5	1	1	1	1			1										
SİVAS	31	13	9	3	7	4	12	12	3	8		6	3	3	1	1	4	6	3	5	4	1	1		5	1					1	1	1		
TEKİRDAĞ	39	24	27	11	6	18	2	1	2		13	9		7	1	3	8		2	1	2	4			1	1		1							
TOKAT	19	10	6	1	24	3	6	12	4	3	20	8	3	7	3	1		14	2	4	12			4	1	5	1						1		
TRABZON	38	11	12	3	1	5	5	2	3	1		9			3	1	1		2			1			4										
TUNCELİ	4	1		1			1	3				1			1	1	1						2												
ŞANLIURFA	21	18	9	1		2	8	19	6	5		3	21		15	27	5		3	3	3	1	5	1			29			7	11	15	3		
UŞAK	11	13	11	5	12	2	1	3	2	4		2	7		1		2	7		4	1	5			1	1									
VAN	10	7	3	1			1	4	3	1	3		2	1	7	3	4			1	1	3	15	5		2	3		5	1	4	11	1		
YOZGAT	18	10	7	2	41	3	14	1	3	6	7	5	7	6	5	7	4	12	3	3	5	5	3	6	2	1		2		1				1	
ZONGULDAK	21	8	8	4	2	8	1	1	4	3	4		1		2			1	8	1		1			1										
AKSARAY	13	17	5	3	12	1	8	9		7	7	2	13	2	2	1	5	11	1	5		9		2		6	4	1	1				2	3	4
BAYBURT	4	1	1	1	1		3			1		1									1												1		
KARAMAN	4	16	1	3	1	3	1	5		3		2	3	2	1						4	1	1			1	1								
KIRIKKALE	11	6	6	1	8	1	7	2	4	3	4	3	2	2	7	1	1	2	5	5	2		2		2	1		3	1				1		
BATMAN	6	2	1	1		1	14	7	2	4		5	3		7	4	2		1	1	1	1	6	1				5			1			1	
ŞIRNAK	7	5					1	7		1			7		8	2																			
BARTIN	10	3	2	1	1	1	1	1	1	1	3	1			1																				
ARDAHAN	9	3	1				1	4	2								1					2		5											
İĞDIR	6	1		1			2	1	1			2	1		1	2	3				1	1	2						1						
YALOVA	7	4	6	5	2	4	2	1	2	2	1	2					1	1	2	3		1				2	1					1	1		
KARABÜK	12	3	1	2	1	2	1		1	1					1	1	2			1	1	2			2	1						1			
KİLİS	8	1	1												1	3			1	1	1	2		1											1
OSMANIYE	20	7	9	5	4	1	4	7	2	1	4	2	5	1	1	2	1			1	2	3	3	2		3	1				3			1	
DÜZCE	15	8	9	5	4	4	4	7	2	1	6	3	2	2	1		1			2		1			1			2			3				
TOPLAM	2.198	1.345	1.043	626	596	442	434	394	377	370	333	320	312	303	300	264	245	233	230	223	221	220	196	110	108	83	79	79	64	64	59	58	57		

CV	ANTOİL	ONEKS	MAKSPET	DAMLILA OİL	ANA	PARIS	SAMANYOLU	TURKISH OIL	ACIBADEM	SANOİL	MING	MİMAG	RODE	MOLAVER	YÖRPET	MPET	İPRA	AS GOLDOİL	MİRSOY	PARKOİL	SOCAR	MFD	SÜPER	DOĞAL	HEMA	ULUSLARARASI	LİNK	BEYAZ	ERGAZ	MEMOİL	BOSPET	GOLDSEK	KRN	CEN	RAMAN	HİTİT	TOPLAM		
		3	2	1				1									1	1	1				1	1													311		
					3					7						2		2	2																			147	
	1	6	1			3	1	4	2		5	1	1																								264		
11				1													1		1																	1	79		
					1			1						2													1										112		
1	1	1	3	1			2	4	4	1	1	1	1			1					1		1		3											522			
	17									1							1	1			1	1													1	411			
																																					23		
						1	2								1																	1					239		
		1				1	3	2		1		1												2													294		
								1	3				1																								58		
																																					35		
1			1	1	1	2						1																									47		
				1			1	1			1	1				2	1				1								1								104		
	11	2														1							1														114		
		1						7	1		1													1													349		
																						1																142	
		3								1		1	1				3																				64		
		3								1					3			1			1																163		
	1		1	1																																		244	
4			1	2	2						4				1					1				1													204		
				1																																		141	
								2				1																										110	
															1																							49	
			2	1			2	1							1										1													140	
			1	2	3	1		2					1		1			1	1							1	1								1		233		
																																						69	
																																						29	
1														1		6			2					1													11		
						1																																239	
	5	2	1																																			108	
		1	1	1				1		1											1		1			2											333		
									1					1		1								1														731	
				1		6		1	1	1										1		1								1								455	
																																							61
1		2	1					1												1									1									107	
			1	1						1	2														1														211
				1																																			129
	1	1	1					2			2		1														1												79
												4	1	1		1		2	1					1	1				1									257	
	1	3	5	1				4		1	2	1	2								1					1												569	
							1	1					1										1																131

CV	ANTOİL	ONEKS	MAKSPET	DAMLA OİL	ANA	PARS	SAMANYOLU	TURKISH OİL	ACIBADEM	SANOİL	MMG	MİMG	RODE	MOLAYER	YÖRPET	MYPET	İPRA	AS GOLDOİL	MİRSOY	PARKOİL	SOCAR	MFD	SÜPER	DOĞAL	HEMA	ULUSLARARASI	LİNK	BEYAZ	ERGAZ	MEMOİL	BOSPET	GOLDSER	KRN	CEN	RAMAN	HİTİT	TOPLAM		
					1																	2																134	
1		2		1		1	1	2					1	2													1					3		1	2			383	
			2	1	1							1			2					2																		204	
2			1	1	1		1													2																		100	
	1																																					224	
6					1	1																																68	
		1	1																1	1	1																	127	
		1	1				1	2		1	1	1	1										1			1					3							123	
								1		1				1		1				1																		96	
																1					1																	41	
							4		1		4	1	1		2	1			1		5				2				1					1				235	
				1				1							3								1															252	
1																																						40	
					1			1											2								1											42	
				1																										1								154	
								2				2		1																								184	
																						1																179	
																																						103	
																																						16	
3		1	2	2	10		1			2								1	1	3	2	1	2		1		1										274		
							1																					1										103	
11		1	1	2	1	5																1																123	
	1		1							1													4															197	
																																						79	
	1	1	1	2			2				1	5		1				1								1				1								173	
1																						1																16	
			2																																			56	
1		1		3	1					1			1															2										103	
4				1	1		3													1																		87	
			1			1																																40	
																																							28
																												1											31
				2										2																								30	
							1		1					2																1								56	
		1																							1													38	
																																							20
																					1		1															98	
											1	1																1	1										88
49	41	40	34	31	29	27	26	26	26	24	22	22	21	21	16	14	14	13	13	13	13	12	11	10	9	7	7	5	5	5	4	4	4	4	2	1	1	12.608	

Tablo 2.76: 2013 Yılı Sonu İtibarıyla Bayilik Lisansı Sahiplerinin Bayisi Oldukları Dağıtıcı Lisansı Sahiplerine Göre İstihdam Sayılarının İllere Göre Dağılımı

	AKPET	ALTINBAŞ	ANA	ANTOİL	AS GOLDOİL	ASKAR	ASYA	AYTEMİZ	BALPET	BİRLEŞİK	BİROİL	BOĞAZIÇI	BP	CAN ASLAN	CV	ÇEKEN	DAMLA	DELTA	DENİZATI	DOĞAL KAYNAKLAR	EMİR TRANS	ENERJİ	ERGAZ	GÜVENGAZ
ADANA	40	87	0	0	1	0	0	36	39	9	0	0	203	28	0	1	0	12	0	0	0	32	0	0
ADİYAMAN	10	2	6	0	4	0	0	6	81	29	0	0	7	0	0	0	0	0	0	0	0	19	0	0
AFYON	11	47	0	7	0	0	0	21	4	3	0	0	71	5	0	1	0	11	0	0	0	18	0	0
AĞRI	20	4	0	0	0	0	0	3	7	3	0	0	4	37	24	0	0	0	0	0	0	24	0	0
AKSARAY	0	44	0	2	2	0	0	10	18	5	0	0	38	0	0	8	0	0	0	0	0	15	0	0
AMASYA	17	16	1	0	0	0	0	20	10	0	0	0	18	22	0	2	0	0	0	0	0	0	0	0
ANKARA	18	52	0	3	0	0	0	39	8	0	0	0	502	0	9	1	0	11	0	0	0	0	0	0
ANTALYA	0	33	0	77	3	0	0	31	50	0	0	0	318	0	0	6	0	20	0	0	0	4	0	0
ARDAHAN	22	0	0	0	0	0	0	8	21	0	0	0	0	8	0	0	0	0	0	0	0	0	0	0
ARTVİN	0	0	0	0	0	0	0	10	0	0	0	0	0	0	0	0	0	0	0	0	0	0	0	0
AYDIN	4	29	0	0	0	0	0	14	14	0	0	0	86	3	0	0	0	46	0	0	0	18	0	0
BALIKESİR	15	36	0	0	0	0	0	12	11	0	0	0	157	0	0	2	0	37	0	0	0	15	0	0
BARTIN	0	4	0	0	0	0	0	5	3	0	0	0	5	0	0	0	0	0	0	0	0	0	0	0
BATMAN	13	19	4	0	0	0	0	18	21	1	0	0	6	30	22	1	0	0	0	0	0	2	0	0
BAYBURT	6	2	0	0	0	0	0	8	0	0	0	0	4	0	2	0	0	0	0	0	0	0	0	0
BİLECİK	0	0	0	0	0	0	0	18	1	0	0	0	6	0	0	0	0	4	0	0	0	2	0	0
BİNGÖL	0	8	0	0	0	0	0	0	20	0	0	0	0	4	0	0	0	0	0	0	0	0	0	0
BİTLİS	0	6	2	0	0	0	0	10	7	2	0	0	0	22	2	0	0	0	0	0	0	4	0	0
BOLU	0	10	0	0	0	0	0	8	0	8	0	0	39	0	0	7	0	8	0	0	0	0	0	0
BURDUR	0	17	0	32	0	0	0	0	8	0	0	0	32	7	0	4	0	0	0	0	0	3	0	0
BURSA	0	30	0	0	0	0	0	72	22	0	0	0	357	7	0	0	0	6	0	0	0	21	0	0
ÇANAĞKALE	13	9	0	0	0	0	0	6	0	0	0	0	43	0	0	0	0	0	0	0	0	30	0	0
ÇANKIRI	5	5	0	0	0	0	0	5	0	0	0	0	0	0	0	0	0	0	0	0	0	0	0	0
ÇORUM	31	13	0	0	4	0	0	19	0	0	0	0	11	0	0	0	0	16	0	0	0	0	0	0
DENİZLİ	9	38	0	4	0	0	0	14	6	0	0	0	110	6	0	0	0	4	0	0	0	14	0	0
DİYARBAKIR	10	30	9	0	0	0	0	10	92	4	0	0	48	72	6	0	0	0	0	0	0	12	0	0
DÜZCE	3	3	0	0	0	0	0	16	28	0	0	0	40	0	0	0	0	0	0	0	0	0	0	0
EDİRNE	0	13	0	0	0	0	0	44	9	0	0	0	54	0	0	0	0	0	0	0	0	32	0	0
ELAZIĞ	6	6	0	0	0	0	0	3	94	0	0	0	10	8	0	0	0	0	0	0	0	2	0	0
ERZİNCAN	17	13	0	0	0	0	0	2	6	0	0	0	13	0	0	0	0	0	0	0	0	0	0	0
ERZURUM	11	14	0	0	0	0	0	78	16	0	0	0	11	21	0	0	0	3	0	0	0	2	3	0
ESKİŞEHİR	0	20	0	0	0	0	0	14	1	0	0	0	71	0	0	1	0	2	0	5	0	0	0	0
GAZİANTEP	14	66	11	0	4	0	0	26	19	3	0	0	90	56	0	5	0	0	0	0	0	9	0	0
GİRESUN	15	37	0	0	0	0	0	48	0	0	0	0	21	7	0	0	0	0	0	0	0	0	0	0
GÜMÜŞHANE	0	5	0	0	0	0	0	26	10	0	0	0	0	0	0	0	0	0	0	0	0	0	0	0
HAKKARİ	0	0	0	0	0	0	0	0	0	0	0	0	0	0	2	0	0	0	0	0	0	0	0	0
HATAY	32	25	6	0	6	0	0	74	50	0	0	0	88	48	0	0	0	23	0	0	0	16	0	0
İĞDIR	6	0	0	0	0	0	0	7	5	0	0	0	2	5	0	0	0	0	0	0	0	4	0	0
ISPARTA	0	20	0	12	0	0	0	0	11	0	0	0	40	0	0	0	0	0	0	0	0	5	0	0

	HEMA	HİTİT	HOCAOĞLU	İPRA	KADOĞLU	KALELİ	KRN	LİNK	LUKOİL	MAKRO	MAKSPET	MAVİ GÖK-DENİZ	MEMOİL	MENSAL	MFD	MİLAN	MİMAG	MOLAVER	MYPET	N-PET	OMV PO	ONEKS	OPET	OZAN
ADANA	0	0	0	7	116	0	0	0	23	0	0	0	0	0	0	71	0	0	6	37	550	0	363	0
ADIYAMAN	0	0	0	0	7	0	0	0	0	0	0	0	0	0	0	42	0	0	0	10	67	0	76	0
AFYON	0	0	0	0	3	8	0	0	30	2	0	0	0	0	0	39	0	0	0	33	231	0	183	10
AĞRI	0	0	0	3	8	0	0	0	11	0	0	0	0	0	0	15	0	0	0	0	40	0	12	0
AKSARAY	6	0	0	0	6	36	0	0	0	2	0	0	5	0	0	122	14	1	0	14	78	0	89	31
AMASYA	0	0	0	0	5	40	0	8	60	0	0	0	0	0	0	15	0	6	0	0	102	0	62	6
ANKARA	16	0	0	0	181	60	5	1	153	35	0	0	0	0	0	114	3	0	10	20	1120	0	1451	40
ANTALYA	0	0	0	5	11	0	0	0	142	6	0	0	0	0	6	138	0	0	0	3	936	0	700	0
ARDAHAN	0	0	0	0	0	0	0	0	14	0	0	0	0	0	0	1	0	0	0	0	58	0	32	0
ARTVİN	0	0	0	0	0	4	0	0	11	0	0	0	0	0	0	4	0	0	0	0	101	0	7	0
AYDIN	0	0	0	0	16	6	0	0	15	8	0	0	0	0	0	7	0	0	0	15	348	0	248	0
BALIKESİR	0	0	0	0	14	6	0	0	50	4	0	0	0	0	0	24	0	0	0	10	419	0	309	1
BARTIN	0	0	0	0	8	2	0	0	2	0	0	0	0	0	0	1	0	0	0	0	98	0	31	0
BATMAN	0	0	0	0	81	0	0	0	16	29	0	0	0	0	0	67	0	0	0	3	45	0	16	0
BAYBURT	0	0	0	0	0	0	0	0	0	0	0	0	0	0	0	7	0	0	0	0	15	0	3	0
BİLECİK	0	0	0	0	11	0	0	0	0	5	0	0	0	0	0	0	0	0	0	0	126	0	31	0
BİNGÖL	0	0	0	0	14	0	0	0	0	0	0	0	0	0	0	11	0	0	0	3	61	0	19	0
BİTLİS	0	0	0	0	17	0	0	0	11	4	0	0	0	0	0	9	1	0	0	0	88	0	11	0
BOLU	0	0	0	10	3	0	0	0	4	0	0	0	0	0	0	3	6	0	2	3	146	0	151	0
BURDUR	0	0	0	0	0	8	0	0	8	3	0	0	0	0	0	21	0	0	6	8	118	0	62	0
BURSA	0	0	0	0	3	5	0	0	119	0	0	0	0	0	0	13	4	0	3	11	735	0	470	10
ÇANAĞKALE	0	0	0	0	1	0	0	0	6	0	0	0	0	0	0	7	0	0	0	15	248	0	156	0
ÇANKIRI	0	0	0	0	0	7	0	0	2	3	0	0	0	0	0	19	2	0	22	0	70	0	21	0
ÇORUM	0	0	0	0	4	111	0	0	21	0	0	0	0	0	0	34	0	6	0	10	95	0	69	21
DENİZLİ	0	0	0	0	5	33	0	0	19	0	0	0	0	0	0	23	0	0	0	17	285	0	239	21
DİYARBAKIR	0	0	0	0	55	0	0	0	49	5	0	0	0	0	0	76	0	0	0	23	203	0	90	0
DÜZCE	0	0	0	0	2	0	3	2	15	0	0	0	0	0	0	26	0	0	0	0	129	0	102	0
EDİRNE	0	0	0	0	19	0	0	0	15	0	0	0	0	0	0	11	0	0	0	0	280	0	51	1
ELAZIĞ	0	0	0	0	26	0	0	0	0	2	0	0	0	0	0	13	0	0	0	5	283	0	189	0
ERZİNCAN	0	0	0	0	2	0	0	0	15	0	0	0	0	0	0	7	3	0	0	4	69	0	21	0
ERZURUM	0	0	0	0	10	6	0	0	30	26	0	0	0	0	0	45	0	6	0	6	176	0	72	0
ESKİŞEHİR	0	0	0	0	8	10	0	0	33	10	0	0	0	0	0	35	0	0	0	0	183	0	161	0
GAZİANTEP	0	0	0	0	126	4	0	0	37	0	0	0	0	0	0	47	0	0	0	7	239	0	331	0
GİRESUN	0	0	0	0	20	4	0	0	27	0	0	0	0	0	0	7	0	0	0	0	153	0	121	0
GÜMÜŞHANE	0	0	0	0	8	0	0	0	17	0	0	0	0	0	0	2	0	0	0	0	59	0	18	0
HAKKARİ	0	0	0	0	2	0	0	0	0	0	0	0	0	0	0	0	0	0	0	0	30	0	4	0
HATAY	0	0	0	0	50	2	0	0	104	0	0	0	0	0	0	22	0	0	0	7	318	0	178	0
IĞDIR	0	0	0	0	2	0	0	0	4	0	0	0	0	0	0	4	0	3	0	2	22	0	2	0
ISPARTA	0	0	0	0	0	0	0	0	34	0	0	0	0	0	6	27	0	0	0	0	183	0	80	13

	PARKOIL	PARS	PASİFİK	PETLINE	PETSA	RMG	RODE	SAMANYOLU	SANOİL	SEIKONTURK	SHELL & TURCAS	SIYAM	SOCAR	STARPET	SÜPER	TECO	TERMOPET	TOTAL	TP	TURKISH	TURKUJAZ	ULUSLARARASI	VTM	YÖRPET
ADANA	0	0	0	9	0	3	0	0	0	0	465	54	0	31	1	4	11	42	45	9	0	0	1	0
ADİYAMAN	0	0	0	0	18	0	0	0	27	0	41	16	0	55	0	0	6	8	38	0	6	0	0	8
AFYON	0	0	9	25	2	2	5	2	0	0	101	14	0	2	0	32	32	30	68	0	29	0	4	3
AĞRI	0	0	7	0	0	6	0	0	0	0	0	5	0	2	0	0	5	0	2	0	2	0	4	0
AKSARAY	0	0	2	49	5	0	0	8	0	0	74	14	0	2	0	4	24	5	4	3	18	0	10	0
AMASYA	0	0	2	3	0	0	0	0	0	0	60	31	0	4	0	16	17	13	7	4	21	0	4	0
ANKARA	2	0	33	52	8	0	0	0	11	0	1290	2	0	10	4	17	83	226	128	0	31	0	7	0
ANTALYA	0	0	4	0	0	0	0	0	0	0	569	42	9	7	0	24	83	193	33	0	81	0	0	0
ARDAHAN	0	0	0	0	0	0	0	0	0	0	7	0	0	0	0	0	0	0	0	0	0	0	0	0
ARTVİN	0	0	0	0	0	0	0	0	0	0	13	0	0	5	0	0	4	0	0	0	0	0	0	0
AYDIN	0	0	4	57	0	13	0	0	0	0	255	0	0	6	0	27	62	76	29	0	14	0	0	4
BALIKESİR	0	0	13	16	0	0	2	0	0	0	235	12	0	9	6	56	89	126	19	0	29	0	0	0
BARTIN	0	0	0	0	0	0	0	0	0	0	24	0	0	0	0	0	2	8	0	0	11	0	0	0
BATMAN	0	0	0	9	0	0	0	9	0	0	16	18	0	14	0	0	0	8	8	0	0	0	0	0
BAYBURT	0	0	0	0	0	0	0	0	0	0	10	0	0	0	0	0	2	0	0	0	0	0	0	0
BİLECİK	0	0	0	3	0	0	1	0	0	0	34	2	0	2	0	1	7	35	7	1	30	0	0	0
BİNGÖL	0	0	0	0	0	0	0	0	0	0	8	3	0	17	0	0	0	0	4	0	0	0	1	0
BİTLİS	0	0	0	3	0	2	0	0	0	0	0	7	0	3	0	0	0	0	0	0	2	0	0	0
BOLU	0	0	0	13	0	13	1	0	0	0	160	4	0	1	0	7	14	19	0	0	22	0	0	0
BURDUR	0	0	5	0	0	0	0	0	0	0	25	8	0	0	3	16	45	0	38	0	8	0	3	0
BURSA	0	0	18	31	0	0	0	0	14	0	541	4	0	1	1	56	15	254	37	0	57	0	0	0
ÇANAKKALE	0	0	0	12	0	0	0	0	0	0	146	0	0	0	0	24	20	30	9	0	18	0	8	0
ÇANKIRI	0	0	3	0	0	0	1	0	8	0	32	0	0	0	0	20	49	0	15	0	9	0	0	0
ÇORUM	0	0	0	3	3	1	0	0	1	0	84	17	0	7	0	5	39	17	15	5	42	0	0	0
DENİZLİ	0	0	11	68	0	17	0	0	0	0	228	3	0	0	0	48	43	64	16	3	27	0	8	0
DİYARBAKIR	0	0	3	13	0	0	0	0	0	0	152	43	0	40	5	3	0	61	13	0	0	0	0	6
DÜZCE	0	0	11	0	0	14	0	0	0	0	129	5	0	0	0	6	16	24	15	0	21	0	0	0
EDİRNE	0	0	0	6	0	0	0	0	0	0	129	0	0	0	0	7	28	39	14	0	19	0	0	0
ELAZIĞ	0	0	5	0	0	6	0	0	0	0	43	7	0	22	0	0	3	0	13	0	0	0	7	0
ERZİNCAN	0	0	0	0	0	0	0	0	0	0	16	5	0	0	0	0	32	10	2	4	2	0	5	0
ERZURUM	0	0	7	0	0	0	0	0	0	0	36	3	0	3	0	0	20	6	6	0	12	0	33	0
ESKİŞEHİR	0	0	2	37	0	13	0	2	0	0	156	2	0	10	0	1	52	69	28	12	12	0	0	0
GAZİANTEP	0	0	2	14	25	0	7	0	0	0	183	13	0	10	0	21	2	37	63	17	0	0	0	2
GİRESUN	0	0	0	1	0	0	0	0	0	0	43	0	0	3	0	0	11	36	0	0	5	0	0	0
GÜMÜŞHANE	0	0	0	1	0	0	0	0	0	0	0	0	0	0	0	0	7	0	5	0	0	0	0	0
HAKKARİ	0	0	0	0	0	1	0	0	0	0	0	0	0	2	0	0	0	0	0	0	0	0	0	0
HATAY	0	0	11	5	1	0	5	0	0	0	217	47	0	23	8	11	9	46	112	0	10	0	25	11
İĞDIR	0	0	2	0	0	0	0	0	0	0	0	3	0	5	0	0	0	0	0	0	0	0	0	0
ISPARTA	0	0	0	0	0	0	0	0	0	0	55	35	0	5	0	11	34	24	10	0	0	0	0	0

	AKPET	ALTINBAŞ	ANA	ANTOİL	AS GÖLDOİL	ASKAR	ASYA	AYTEMİZ	BALPET	BİRLEŞİK	BIROİL	BOĞAZIÇI	BP	CAN ASLAN	CV	ÇEKEN	DAMLIA	DELTA	DENİZATI	DOĞAL KAYNAKLAR	EMİR TRANS	ENERJİ	ERGAZ	GÜVENGAZ
İSTANBUL (ANADOLU)	0	11	0	0	0	0	0	162	29	8	0	0	676	5	0	0	0	23	0	5	0	0	0	0
İSTANBUL (AVRUPA)	0	148	0	0	0	0	0	92	0	0	0	0	1053	0	0	11	0	0	0	0	0	49	0	0
İZMİR	32	38	0	0	0	0	0	115	91	0	0	0	492	3	0	0	0	53	0	0	0	6	0	0
KAHRAMANMARAŞ	65	25	2	0	0	0	0	28	39	7	0	0	49	35	0	0	0	0	0	0	0	24	0	0
KARABÜK	2	6	0	0	0	0	0	0	0	0	0	0	16	0	0	0	0	12	0	3	0	6	0	0
KARAMAN	10	16	0	0	0	0	0	10	19	0	0	0	27	0	0	2	0	0	0	0	0	0	0	0
KARS	20	7	0	0	0	0	0	37	15	0	0	0	6	6	0	0	0	2	0	0	0	5	0	0
KASTAMONU	5	12	0	0	0	0	0	22	0	0	0	0	17	0	2	0	0	6	0	0	0	0	0	0
KAYSERİ	56	46	0	0	0	0	0	112	22	0	0	0	82	39	0	7	0	15	0	0	0	8	0	0
KIRIKKALE	11	48	1	0	0	0	0	14	7	0	0	0	6	3	6	0	0	0	0	0	0	3	0	0
KIRKLARELİ	0	9	0	0	0	0	0	13	0	0	0	0	51	0	0	0	0	0	0	0	0	15	0	0
KIRŞEHİR	0	12	0	0	0	0	0	6	0	0	0	0	7	4	0	1	0	0	0	0	0	0	0	0
KİLİS	6	4	0	0	0	0	0	0	0	0	0	0	0	0	0	0	0	0	0	0	0	0	0	0
KOCAELİ	8	13	0	0	0	0	0	110	0	0	0	0	235	14	0	13	0	20	0	8	0	6	0	0
KONYA	45	159	0	1	0	0	0	127	45	5	0	0	284	30	0	4	0	1	0	0	0	18	0	0
KÜTAHYA	6	0	0	0	0	0	0	14	3	0	0	0	62	0	0	0	0	27	0	0	0	16	0	0
MALATYA	14	19	1	0	0	0	0	7	508	0	0	0	15	7	0	5	0	0	0	0	0	3	0	0
MANİSA	28	17	0	0	0	0	0	74	13	0	0	0	120	25	5	3	0	26	0	0	0	26	0	0
MARDİN	0	10	6	0	0	0	0	0	43	0	0	0	8	6	3	0	0	0	0	0	0	0	0	0
MERSİN	12	209	0	0	0	0	0	53	71	0	0	0	137	20	0	0	0	17	0	0	0	63	0	0
MUĞLA	1	32	0	0	0	0	0	32	7	0	0	0	131	0	0	0	0	25	0	0	0	3	0	0
MUŞ	8	6	1	0	0	0	0	4	6	7	0	0	0	16	6	0	0	0	0	0	0	2	0	0
NEVŞEHİR	11	10	0	0	0	0	0	5	16	0	0	0	25	0	0	0	0	8	0	0	0	7	0	0
NİĞDE	51	25	0	0	0	0	0	20	20	0	0	0	21	14	0	4	0	9	0	0	0	8	0	0
ORDU	76	45	0	0	0	0	0	63	0	2	0	0	16	0	0	0	0	4	0	0	0	0	0	0
OSMANİYE	8	4	0	0	0	0	0	10	24	0	0	0	53	11	0	3	0	0	0	0	0	0	0	0
RİZE	0	0	0	0	0	0	0	25	0	0	0	0	0	0	0	0	0	0	0	0	0	0	0	0
SAKARYA	22	46	0	0	2	0	0	32	7	0	0	0	45	0	0	1	0	11	0	6	0	3	9	0
SAMSUN	5	85	0	0	0	0	0	55	20	0	0	0	64	7	0	0	0	5	0	0	0	0	0	0
SIRNAK	0	2	0	0	0	0	0	0	16	0	0	0	0	0	0	0	0	0	0	0	0	0	0	0
SİİRT	0	12	0	0	0	0	0	21	18	1	0	0	0	20	1	0	0	0	0	0	0	2	0	0
SİNOP	4	10	0	0	0	0	0	11	0	0	0	0	0	0	0	0	0	6	0	0	0	0	0	0
SİVAS	12	64	2	0	4	0	0	61	20	1	0	0	18	9	0	0	0	27	0	0	0	7	1	0
ŞANLIURFA	9	31	19	0	3	0	0	23	60	6	0	0	7	28	8	45	0	0	0	0	0	16	0	0
TEKİRDAĞ	6	0	0	0	0	0	0	57	9	0	0	0	73	0	0	0	0	3	0	0	0	21	0	0
TOKAT	62	22	0	0	0	0	0	45	21	0	0	0	6	0	0	3	0	3	0	0	0	0	0	0
TRABZON	0	8	0	0	0	0	0	50	10	0	0	0	18	0	0	0	0	0	0	0	0	3	0	0
TUNCELİ	0	0	0	0	0	0	0	0	13	0	0	0	5	4	0	0	0	0	0	0	0	0	0	0
UŞAK	2	12	0	0	0	0	0	0	6	4	0	0	53	0	0	0	0	5	0	0	0	4	0	0
VAN	2	16	3	0	0	0	0	16	9	24	0	0	8	44	40	3	0	0	0	0	0	8	0	0
YALOVA	0	8	0	0	0	0	0	12	0	0	0	0	49	0	0	1	0	0	0	0	0	3	0	0
YOZGAT	15	14	0	4	0	0	0	24	0	1	0	0	8	2	0	0	0	9	0	0	0	6	0	0
ZONGULDAK	0	19	0	0	0	0	0	0	10	0	0	0	37	0	0	0	0	4	0	0	0	0	0	0

	HEMA	HİTİT	HOCAOĞLU	İPRA	KADOOĞLU	KALELİ	KRN	LİNK	LUKOİL	MAKRO	MAKSPET	MAVİ GÖK-DENİZ	MEMOİL	MENSAL	MFD	MİLAN	MİMAG	MOLAVER	MYPET	N-PET	OMV PO	ONEKS	OPET	OZAN
İSTANBUL (ANADOLU)	0	0	0	0	0	0	0	1	268	0	0	0	0	0	0	10	0	0	8	0	972	0	1259	0
İSTANBUL (AVRUPA)	0	0	0	0	86	0	0	0	169	0	0	0	0	0	0	51	0	20	0	0	1404	0	1491	0
İZMİR	0	0	0	10	39	5	0	0	70	8	0	0	0	0	7	37	0	0	2	8	743	0	733	4
KAHRAMANMARAŞ	0	0	0	0	18	0	0	0	64	0	0	0	0	0	14	57	1	0	0	8	193	0	143	14
KARABÜK	0	0	0	0	3	0	0	0	3	0	0	0	0	0	0	10	0	0	0	0	100	0	35	3
KARAMAN	0	0	0	5	5	0	0	0	0	0	0	0	0	0	0	4	0	0	0	14	42	0	131	0
KARS	0	0	0	0	1	0	0	0	0	0	0	0	0	0	0	0	0	0	0	0	63	0	12	0
KASTAMONU	0	0	0	0	2	6	0	5	7	0	0	0	0	0	0	22	0	0	0	3	140	0	88	6
KAYSERİ	0	0	0	0	15	16	0	0	118	0	0	0	0	0	0	77	0	0	0	9	175	0	379	4
KIRIKKALE	0	0	0	0	81	6	0	3	39	17	0	0	0	0	0	78	0	0	0	12	57	0	23	1
KIRKLARELİ	0	0	0	0	13	0	0	0	0	0	0	0	0	0	0	7	0	0	0	8	172	0	121	2
KİRŞEHİR	0	0	0	0	3	26	0	0	25	0	0	0	0	0	0	30	0	0	0	0	51	0	43	0
KİLİS	0	0	0	0	2	2	0	0	0	0	0	0	0	0	5	0	0	0	0	2	37	0	15	0
KOCAELİ	0	0	0	8	16	0	8	5	130	0	0	0	0	0	0	15	13	11	6	0	439	0	465	0
KONYA	1	0	0	16	28	44	0	0	124	83	0	0	0	0	0	177	3	0	0	116	342	0	576	2
KÜTAHYA	0	0	0	0	0	13	0	0	61	0	0	0	0	0	0	9	0	0	0	16	143	0	67	3
MALATYA	0	0	0	0	16	0	0	0	27	0	0	0	0	0	8	29	0	0	0	9	168	0	91	0
MANİSA	0	0	0	0	6	35	4	0	133	9	0	0	0	0	0	24	0	13	0	28	366	0	165	6
MARDİN	0	0	0	0	67	0	0	0	1	4	0	0	0	0	0	56	0	0	0	14	21	0	14	0
MERSİN	5	0	0	0	65	0	0	0	52	0	0	0	9	0	0	118	0	0	0	36	336	0	579	0
MUĞLA	0	0	0	0	0	8	0	0	63	9	0	0	0	0	0	36	0	0	0	10	559	0	271	16
MUŞ	0	0	0	0	16	0	0	0	0	4	0	0	0	0	0	27	0	0	0	0	29	0	39	0
NEVŞEHİR	0	0	0	0	1	33	0	0	21	0	0	0	0	0	0	73	0	0	0	0	63	0	61	2
NİĞDE	4	0	0	0	0	2	0	0	16	8	0	0	28	0	15	35	1	0	0	18	34	0	116	5
ORDU	0	0	0	0	13	13	0	0	50	0	0	0	0	0	6	22	0	9	0	0	251	0	77	0
OSMANIYE	0	0	0	0	1	0	0	0	12	0	0	0	0	0	5	46	0	0	0	7	145	0	48	9
RİZE	0	0	0	0	0	8	0	0	25	0	0	0	0	0	0	5	0	0	4	3	136	0	46	0
SAKARYA	0	0	0	0	30	19	3	0	68	0	0	0	0	0	0	7	0	0	8	2	291	0	176	6
SAMSUN	0	0	0	0	22	83	0	0	97	0	0	0	0	0	3	56	0	0	0	6	362	0	275	10
SIRNAK	0	0	0	0	46	0	0	0	0	0	0	0	0	0	0	0	0	0	0	0	41	0	28	0
SİİRT	0	0	0	0	12	0	0	0	0	0	0	0	0	0	0	10	0	0	0	2	50	0	11	0
SİNOP	0	0	0	0	3	17	0	4	0	0	0	0	0	0	0	7	0	0	0	2	64	0	29	0
SİVAS	0	0	0	0	8	17	0	0	26	0	0	0	0	0	0	49	0	0	0	17	217	0	113	1
ŞANLIURFA	0	0	0	8	88	0	0	0	50	0	0	0	0	0	10	60	0	0	0	7	129	0	150	0
TEKİRDAĞ	0	0	0	0	5	0	0	0	11	0	0	0	0	0	0	12	0	0	0	4	298	0	219	0
TOKAT	0	0	0	0	9	44	0	0	34	0	0	0	0	0	0	22	5	6	0	10	119	0	109	7
TRABZON	0	0	0	0	29	0	0	0	22	0	0	0	0	0	0	32	0	0	0	0	361	0	130	0
TUNCELİ	0	0	0	0	1	0	0	0	0	0	0	0	0	0	0	8	0	0	0	0	16	0	8	0
UŞAK	0	0	0	6	4	31	0	0	10	0	0	0	0	0	0	4	0	0	0	12	80	0	48	1
VAN	0	0	0	6	29	0	0	0	3	0	0	0	0	0	0	23	0	1	0	3	68	0	52	0
YALOVA	0	0	0	0	0	5	0	0	7	0	0	0	0	0	0	15	0	0	0	11	58	0	50	2
YOZGAT	0	0	0	0	20	42	0	0	42	0	0	0	0	0	0	50	0	0	0	10	91	0	38	0
ZONGULDAK	0	0	0	0	9	3	0	0	29	0	0	0	0	0	0	3	0	0	0	3	155	0	68	0

	PARKOİL	PARS	PASİFİK	PETLINE	PETSA	RMG	RODE	SAMANYOLU	SANOİL	SEIKONTURK	SHELL & TURCAS	SİYAM	SOCAR	STARPET	SÜPER	TECO	TERMOPET	TOTAL	TP	TURKISH	TURKUAZ	ULUSLARARASI	VTM	YÖRPET
İSTANBUL (ANADOLU)	0	0	10	1	0	0	0	0	0	0	1218	0	0	14	0	0	17	343	41	0	33	0	0	0
İSTANBUL (AVRUPA)	0	0	0	17	0	0	0	0	0	0	2152	0	0	29	0	7	0	554	50	0	94	0	0	0
İZMİR	4	0	37	78	0	0	0	0	18	0	915	11	0	11	0	85	31	295	24	4	16	0	0	0
KAHRAMANMARAŞ	0	0	0	4	1	0	1	0	0	0	63	79	0	36	0	5	13	24	19	0	34	0	15	2
KARABÜK	0	0	0	6	0	6	0	0	0	0	50	0	0	2	0	0	1	17	10	0	0	0	0	0
KARAMAN	0	0	0	7	0	0	0	0	0	0	28	10	0	0	0	5	3	18	0	0	0	0	0	0
KARS	0	0	0	0	0	0	0	0	0	0	4	2	0	11	0	0	2	0	0	0	13	0	22	0
KASTAMONU	3	0	0	11	0	0	0	0	0	0	62	3	0	0	0	6	39	53	5	4	28	0	0	0
KAYSERİ	2	0	3	17	1	0	0	0	4	0	239	18	0	4	0	17	7	35	17	0	13	0	0	0
KIRIKKALE	0	0	0	0	1	5	6	0	2	0	24	8	0	4	0	5	10	0	38	3	10	0	0	0
KIRKLARELİ	0	0	0	8	0	0	0	0	0	0	57	7	0	6	0	2	51	33	21	0	29	0	0	0
KİRŞEHİR	0	0	0	13	0	0	2	0	0	0	15	17	0	0	0	6	17	14	3	4	6	0	1	0
KİLİS	0	0	0	0	0	0	0	0	0	0	3	0	0	9	0	0	0	0	7	0	0	0	0	0
KOCAELİ	0	0	30	8	0	8	5	0	0	0	560	3	0	14	10	34	11	180	119	0	52	0	0	0
KONYA	1	0	3	149	7	9	5	0	4	0	454	94	0	22	0	32	73	92	106	24	14	0	5	0
KÜTAHYA	0	0	3	12	0	6	4	3	0	0	93	8	0	0	4	45	44	41	13	0	20	0	2	0
MALATYA	0	0	0	0	0	0	0	0	0	0	75	33	0	21	0	0	11	33	12	0	1	0	76	0
MANİSA	0	0	12	20	0	0	3	0	0	0	203	19	0	14	0	119	100	136	12	11	29	0	6	0
MARDİN	0	0	5	0	0	2	0	2	0	0	26	51	0	34	0	0	0	0	3	4	0	0	0	0
MERSİN	0	0	0	28	1	0	0	0	5	0	341	95	5	44	2	10	18	42	56	0	7	0	13	0
MUĞLA	0	0	9	30	0	0	0	0	0	0	395	0	0	7	0	30	12	141	42	0	35	0	0	0
MUŞ	0	0	0	0	1	2	0	0	0	0	10	9	0	7	0	1	0	0	0	1	0	0	11	0
NEVŞEHİR	0	0	0	18	0	0	0	0	0	0	21	5	0	0	0	15	18	30	6	0	16	0	0	0
NİĞDE	0	0	0	3	5	6	1	2	1	0	46	5	0	4	0	10	2	4	6	13	0	0	1	0
ORDU	0	0	0	0	0	0	0	0	5	0	50	4	0	8	0	2	18	22	0	6	4	0	0	0
OSMANIYE	0	0	0	13	1	13	0	0	0	0	89	37	0	4	0	1	8	12	9	0	16	0	0	0
RİZE	0	0	0	0	0	0	0	0	0	0	23	0	0	5	0	0	1	10	3	0	0	0	0	0
SAKARYA	24	0	54	5	0	1	10	5	0	0	158	5	0	11	0	14	37	94	82	0	46	0	0	10
SAMSUN	0	0	4	31	0	0	0	0	0	0	185	40	0	9	0	0	127	54	18	2	22	0	8	0
SIRNAK	0	0	0	0	0	0	0	0	0	0	0	32	0	8	0	0	0	0	0	0	0	0	0	0
SİİRT	0	0	0	7	0	3	0	0	0	0	13	27	0	12	0	0	0	0	7	0	0	0	0	0
SİNOP	0	0	0	0	0	0	0	0	0	0	7	0	0	3	0	7	14	8	7	0	10	0	0	0
SİVAS	0	0	0	6	2	0	0	0	0	0	89	11	0	3	0	8	28	24	17	2	0	0	0	0
ŞANLIURFA	0	0	0	4	38	28	0	7	8	0	87	157	2	75	0	0	0	20	28	0	0	0	1	0
TEKİRDAĞ	0	0	6	15	0	0	0	0	0	0	263	0	0	5	0	14	19	110	9	0	47	0	0	0
TOKAT	0	0	0	0	0	0	0	0	0	0	63	13	0	2	0	20	68	38	14	12	49	0	6	0
TRABZON	0	0	0	5	0	0	0	0	0	0	153	0	6	4	0	0	3	56	8	0	0	0	17	0
TUNCELİ	0	0	0	0	0	0	0	0	0	0	0	6	0	2	0	0	0	0	0	0	0	0	0	0
UŞAK	0	0	0	15	0	0	0	0	0	0	128	13	0	0	0	29	30	27	0	3	0	0	0	0
VAN	0	0	7	17	4	10	0	0	0	0	28	6	0	9	0	0	0	10	0	0	0	0	34	0
YALOVA	0	0	0	6	0	3	0	4	0	0	84	0	0	0	0	0	5	33	10	0	10	0	0	0
YOZGAT	0	0	4	19	0	8	0	0	1	0	48	19	0	22	0	15	80	23	19	0	16	0	16	0
ZONGULDAK	0	0	0	7	0	0	0	0	0	0	91	5	0	0	0	0	12	59	66	0	24	0	0	0

Tablo 2.77: 2013 Yılı Sonu İtibarıyla İllere Göre İstasyonsuz Akaryakıt Bayileri

	OMV PO	RMG	ENERJİ	OPET	AKPET	TERMOPET	TECO	BP	KADOOĞLU	TOTAL	CAN ASLAN	MİLAN	BALPET	TURKUJAZ	STARPET	N-PET	KALELİ BEST	SIYAM	VTM	SHELL & TURCAS	PARS	ONEKS	PARKOİL	TÜRKOİL	ÇEKEN	AYTEMİZ	PETLINE	ANTOİL	MAKRO	TOPLAM
ADANA	2	1													1	2			3											9
ADIYAMAN											1																			1
AFYONKARAHİSAR		2				1																								3
ANKARA	6	1		2		12	2	1	3				1	3		2	2					2			1	1				39
ANTALYA	1	1					3																1						1	7
AYDIN					1																								1	1
BALIKESİR	2			1	1		1																							5
BOLU					1																									1
BURSA		3	4															1												8
DENİZLİ					1		1	1								1														4
DİYARBAKIR		1	1	2							2	3	1																1	11
ELAZIĞ				2																										2
ERZURUM																		1												1
ESKİŞEHİR	1																													1
GAZİANTEP	1	3		1		1		2	1		2										1									12
HATAY	2			1		1		2			1	1	1		1															10
ISPARTA						1		1																						2
MERSİN	1	1		2				1			1		2		1	1														10
İSTANBUL	21	12	21	8	16	2		3		3				3	2					1										92
İZMİR	1		4	3	3	3	12	2	4	3			1	1		2	1	1				1					1			43
KAYSERİ	1						1	1															1							4
KIRKLARELİ		1																												1
KOCAELİ	1	1		2		1	1	1		1				1																9
KONYA									1						1															2
MALATYA				1	1			1																						3
MANİSA																		1												1
KAHRAMANMARAŞ															1															1
MARDİN												1																		1
MUĞLA																						1								1
NEVŞEHİR									1																					1
RİZE	1																													1
SAKARYA									1																					1
SAMSUN	2							1																						3
SİİRT		1					1						1																	3

	OMV PO	RMG	ENERJİ	OPET	AKPET	TERMOPET	TECO	BP	KADOOĞLU	TOTAL	CAN ASLAN	MİLAN	BALPET	TURKUVAZ	STARPET	N-PET	KALELİ BEST	SİYAM	VTM	SHELL & TURCAS	PARS	ONEKS	PARKOİL	TÜRKOİL	ÇEKEN	AYTEMİZ	PETLINE	ANTOİL	MAKRO	TOPLAM
TEKİRDAĞ	1		1																	1										3
TOKAT						1				1																				2
TRABZON	3																													3
ŞANLIURFA		1											1																	2
VAN		1																												1
YOZGAT																	1													1
BATMAN	2	12	1	1	1				2		3	3			1						2			2	1					31
ŞIRNAK													1																	1
KARABÜK										2		1																		3
OSMANİYE								1																						1
TOPLAM	49	42	32	26	25	23	22	18	13	10	10	9	9	8	8	8	4	4	3	3	3	3	2	2	2	1	1	1	1	342

Tablo 2.78: 2013 Yılı Dağıtıcı Lisansı Sahipleri Arasındaki Bayi Geçişleri

	LUKOİL	PETSA	TERMOPET	ENERJİ	ÇEKEN	TURKUAZ	SAMANYOLU	SİYAM	CV	ONEKS	MAKSPET	MMG	KADOOĞLU	MİRSOY	TP	RODE	ACIBADEM	RMG	MİMAG	BALPET	TURKISH OIL	KALELİ BEST	TECO	N-PET	OPET	OMV PO	YÖRPET	PARS	SHELL & TURCAS	BEYAZ	STARPET	MAKRO	BİRLEŞİK	BP	SANÖL	MFD	OZAN	ANA	PASİFİK									
PARKOİL		10	1	3	11	1	1	12	3	4	2	7	2		1			3	3		3	1	1	1							2		4		1		1	5	1									
OMV PO			4	3	1	3		6		1	1		1		4				5			4	5	1	3				1	4					1				1		1							
STARPET			3	2	1	6		5	1	2	5	4	2	3		1					2			1															1									
ASYA	32			6																					2																							
Z PETROL					1		28	1	1						1		4			2				1					1																			
TÜRKOİL	1		2			1					1	1	2		3				3		1	6			1	1		1						1				1										
AKPET	25					1		1										2					1	1		1																						
BALPET	1	1	2	1	3			1		1		1	2	1					1	1			1			6		1								2	1	1		1		1						
RAMAN		2			1			1	2					1					1	1					2				5				6	3		1					3							
TERMOPET			2		3	1	3	1		1	1				2	1			1				1	2	1	1		1		3							1											
ENERJİ	1	1	1	2	1	2			1		1	1	1	1	1	1			1	1	1			1							6									1	1							
VTM		3	4	1				1				2	1	2								2	1		1	1		1		1									1	1								
RMG					3	2	1		2	3	1		1						1				2	1		1	1		1	3		3		2	1													
SİYAM			1		1	1				1			1	2	2	1			1				7									1										1						
KALELİ BEST			3	1	1					1									2					1	5		1		1			1								1		1						
RODE		1	1			1					3		5						2					2					1	1		1									1							
SAMANYOLU										1								18																														
DAMLAM OİL		3		1	2				3	2	1			5																													1					
ONEKS					2	1			1		1			1		2			1	1	1		2	2	1						1													1				
TURKUAZ	1	3	2	1				2		1				1	1	1			1				2	2	1							1					1	1			1				1			
BİRLEŞİK			1					1		3				2					3				2		1	1		1											1	1								
CAN ASLAN			3			1		1	2										3		2				1																							
KADOOĞLU				1		1								3	1	1																1					1											
N-PET				2	1											2				1	2					1													1		1	4						
OZAN		2				1						2							1		1																	1			4	1						
ÇEKEN		2		1				1				3																																				
MİRSOY		4						1				5								1			1																									
OPET				1				1																			3	1	1	2								1										
PASİFİK			1		2			1				2										1															1			1								
MAKSPET				1		1		1	2	2														1								1									2							
BEYAZ			2			2				1			1															1																				
MAKRO		1		1																							1				1			1											1			
SHELL & TURCAS						1																				3												2										
MMG										2	1											1									1																	
MİLAN				1																1					1	1				1																		
PETLİNE			2	1		1		1																				1												2								
ALTINBAŞ	1					1										1											1														1				3			
TECO																								1																								
LUKOİL	1		2		1																																											
ULUSLARARASI		1																																														
TOTAL			2										1														1			1																		
ANA												1	1	1																																		

DOĞAL	ALTINBAŞ	AS GOLDOİL	SOCAR	AYTEMİZ	MİLAN	İPRA	VTM	CAN ASLAN	İMOLAYER	SÜPER	KRN	HEMA	TÜRKÖİL	PETLINE	DELTA	MYPET	ERGAZ	CEN	DAMLIA OİL	ANTOİL	MEMOİL	ULUSLARARASI	AKPET	LİNK K	HİTİT	TOTAL	PARKOİL	KAYBEDİLEN TOPLAM
			1					1					2															27
	1		1				1																					24
										1																		22
											1																	20
								1																				19
																				1								19
							1																					19
													1															18
													1															18
		1										1	1								1							16
	1											1	1									1						16
										1					1													15
	6												1															15
			1														1											14
				1		2																						14
	1						1																					13
																												12
										1																		11
									2																			11
																											1	10
												1																10
							1	1							1													10
					1										1													10
						1																						9
							1																					9
						1		1																				8
										2																		8
				1					1						1													8
		2											1															6
															1													5
																											1	5
																		2										4
																												4
					1	1																						4
				1																								4
																												3
																							1					3
										1																		3
																												2
																												2
																												1
																												1
1																												1

DOĞAL	ALTINBAŞ	AS GOLDOİL	SOCAR	AYTEMİZ	MİLAN	İPRA	VTM	CAN ASLAN	IMOLAVER	SÜPER	KRN	HEMA	TÜRKOİL	PETLINE	DELTA	MYPET	ERGAZ	CEN	DAMLA OİL	ANTOİL	MEMOİL	ULUSLARARASI	AKPET	LİNK K	HİTİT	TOTAL	PARKOİL	KAYBEDİLEN TOPLAM
																					1							1
																												1
																												1
																												1
																												1
9	8	7	7	7	7	7	6	6	5	5	4	4	4	4	4	3	3	2	2	2	2	1	1	1	1	1	1	957

2.6 Serbest Kullanıcı Faaliyetleri

Tablo 2.79: Serbest Kullanıcı Lisansı İşlemleri (Adet)

	2011	2012	2013
Başvuru	21	14	11
Verilen Lisans	16	13	9
Sona Eren / İptal Edilen Lisans	20	18	11
Yıl Sonu İtibarıyla Güncel Lisans	56	51	49

Verilen serbest kullanıcı lisansların bir kısmı süresi içerisinde lisans süre uzatımında bulunmayan lisans sahiplerinin yeniden lisans alması sonucudur.

2.7 Madeni Yağ Faaliyetleri

Tablo 2.80: Madeni Yağ Lisansı İşlemleri (Adet)

	2011	2012	2013
Başvuru	72	26	30
Verilen Lisans	67	27	29
Sona Eren / İptal Edilen Lisans	25	39	85
Yıl Sonu İtibarıyla Güncel Lisans	310	298	242

Tablo 2.81: Dağıtıcı Lisansı Alt Başlığında yer alan Madeni Yağ Lisans Hareketleri

	2011	2012	2013
Başvuru	1	0	0
Verilen Lisans	1	0	0
Sona Eren / İptal Edilen Lisans	1	3	1
Yıl Sonu İtibarıyla Güncel Lisans	9	6	5

Tablo 2.82: Madeni Yağ Lisansı Sahiplerinin Üretim Kapasiteleri (ton/yıl)*

	2011	2012	2013
Kapasite	5.163.046	4.557.427	3.033.287

*Dağıtıcı lisansı alt başlığı kapsamındaki kapasite ve dağıtıcı lisansı sahipleri için alt başlık kapsamında fason üretim kapasitesi dahil.

2013 yılı sonu itibarıyla atık yağ geri kazanım kapasitesi 37.394 ton/ton yıl olmuştur.

Tablo 2.83: Atık Yağ Geri Kazanımına İlişkin Madeni Yağ Lisans Hareketleri

	2011	2012	2013
Başvuru	5	8	6
Verilen Lisans	5	7	7
Sona Eren / İptal Edilen Lisans	6	5	3
Yıl Sonu İtibarıyla Güncel Lisans	19	21	25

Tablo 2.84: 2013 Yılı Madeni Yağ Faaliyetleri*

GTİP No.	Ürün Tanımı	İthalat (ton)	İhracat (ton)
2710.19.81.00.00	Motor Yağları, Kompresör Yağlama Yağları, Türbin Yağlama Yağları	19.379	123.264
2710.19.83.00.00	Hidrolik Amaçlara Mahsus Sıvı Yağlar	3.919	22.464
2710.19.85.00.00	Beyaz Yağlar, Sıvı Parafin	26.052	821
2710.19.87.00.00	Dişli Yağları Ve Redüktör Yağları	3.912	12.989
2710.19.91.00.00	Metal İşlemeye Mahsus Bileşikler, Kalıp Çıkarma Yağları, Aşınmayı Önleyici Yağlar	4.127	1.300
2710.19.93.00.00	Elektrik İzolasyonuna Mahsus Yağlar	36.239	433
2710.19.99.00.25	Diğer Madeni Yağlar	20.511	12.946
3403.11.00.00.00	Dokumaya Elverişli Maddelerin, Deri Ve Köşelenin, Post Ve Kürklerin Veya Diğer Maddelerin İşlenmesine Mahsus Müstahzarlar	5.976	2.583
3403.19.10.00.00	Esas Madde Olarak Kabul Edilmemek Şartıyla, Ağırlık İtibarıyla % 70 Veya Daha Fazla Petrol Yağları Veya Bitümenli Minerallerden Elde Edilen Yağları İçerenler	883	2.881
3403.19.90.00.00	Diğerleri	14.894	7.806
3403.91.00.00.00	Dokumaya Elverişli Maddelerin, Deri Ve Köşelenin, Post Ve Kürklerin Veya Diğer Maddelerin İşlenmesine Mahsus Müstahzarlar	11.920	1.174
3403.99.00.00.00	Diğerleri	11.173	1.559
	Toplam	143.228	158.985

* Veriler lisans sahibi olmayan kişilerin faaliyetlerini de kapsamaktadır.

2.8 Depolama Faaliyetleri

Tablo 2.85: Depolama Lisansı İşlemleri (Adet)

	2011	2012	2013
Başvuru	9	15	8
Verilen Lisans	6	12	6
Sona Eren / İptal Edilen Lisans	6	7	1
Yıl Sonu İtibarıyla Güncel Lisans	102	107	112

Tablo 2.86: 2013 Yılı Sonu İtibarıyla Depolama Lisansları ve Depolama Kapasiteleri

Lisans No	Ünvanı	İl	Verildiği Tarih	Sona Erme Tarihi	Antrepo Tank Sayısı	Antrepo Kapasite (m ³)	Gümrüklü Tank Sayısı	Gümrüklü Kapasite (m ³)	Tank Sayısı (Toplam)	Toplam Kapasite (m ³)
DEP/399-1/00357	ASKAR AKARYAKIT DAĞITIM VE PAZARLAMA LİMİTED ŞİRKETİ	GAZİANTEP	21.12.2004	21.12.2019	0	0	9	8.662	9	8.662
DEP/436-21/01560	SOLVENTAŞ TEKNİK DEPOLAMA ANONİM ŞİRKETİ	KOCAELİ	17.02.2005	17.02.2020	20	72.927	1	2.750	21	75.677
DEP/444-2/01592	POLİPORT KİMYA SAN. VE TİC. A.Ş.	KOCAELİ	24.02.2005	24.02.2020	7	17.100	0	0	7	17.100
DEP/473-14/10348	ATAŞ ANADOLU TASFİEHANESİ A.Ş.	MERSİN	08.04.2005	08.04.2020	31	433.393	21	46.824	52	480.217
DEP/474-13/10371	OMV PETROL OFİSİ ANONİM ŞİRKETİ	SAMSUN	08.04.2005	08.04.2020	3	21.741	16	32.324	19	54.065
DEP/474-12/10370	OMV PETROL OFİSİ ANONİM ŞİRKETİ	HATAY	08.04.2005	08.04.2020	6	54.979	9	43.242	15	98.221
DEP/474-11/10369	OMV PETROL OFİSİ ANONİM ŞİRKETİ	KIRIKKALE	08.04.2005	08.04.2020	0	0	10	19.702	10	19.702
DEP/474-10/10368	OMV PETROL OFİSİ ANONİM ŞİRKETİ	İSTANBUL	08.04.2005	08.04.2020	2	15.151	25	86.037	27	101.188
DEP/474-9/10367	OMV PETROL OFİSİ ANONİM ŞİRKETİ	İZMİR	08.04.2005	08.04.2020	8	103.242	20	89.230	28	192.472
DEP/474-8/10366	OMV PETROL OFİSİ ANONİM ŞİRKETİ	KOCAELİ	08.04.2005	08.04.2020	11	137.446	16	90.544	27	227.990
DEP/474-5/10363	OMV PETROL OFİSİ ANONİM ŞİRKETİ	MERSİN	08.04.2005	08.04.2020	7	70.975	14	38.802	21	109.777
DEP/474-4/10362	OMV PETROL OFİSİ ANONİM ŞİRKETİ	TRABZON	08.04.2005	08.04.2020	4	27.884	15	50.383	19	78.267
DEP/474-3/10361	OMV PETROL OFİSİ ANONİM ŞİRKETİ	ANTALYA	08.04.2005	08.04.2020	9	62.182	14	46.455	23	108.637
DEP/475-15/10692	PETLINE PETROL ÜRÜNLERİ TİCARET A.Ş.	KIRIKKALE	14.04.2005	14.04.2020	0	0	6	5.841	6	5.841
DEP/475-14/10691	PETLINE PETROL ÜRÜNLERİ TİCARET A.Ş.	KOCAELİ	14.04.2005	14.04.2020	16	13.057	8	6.745	24	19.802
DEP/476-157/10877	ÇEKİŞAN DEPOLAMA HİZMETLERİ LİMİTED ŞİRKETİ	ANTALYA	21.04.2005	21.04.2020	3	12.820	8	27.606	11	40.426
DEP/476-155/10875	ÇEKİŞAN DEPOLAMA HİZMETLERİ LİMİTED ŞİRKETİ	İSTANBUL	21.04.2005	21.04.2020	3	17.777	23	58.293	26	76.070
DEP/476-161/10881	OPET PETROLÇÜLÜK ANONİM ŞİRKETİ	MERSİN	21.04.2005	21.04.2020	13	123.270	21	116.730	34	240.000
DEP/476-160/10880	OPET PETROLÇÜLÜK ANONİM ŞİRKETİ	İZMİR	21.04.2005	21.04.2020	4	14.806	16	40.903	20	55.709
DEP/476-159/10879	OPET PETROLÇÜLÜK ANONİM ŞİRKETİ	KOCAELİ	21.04.2005	21.04.2020	0	0	22	37.165	22	37.165
DEP/476-164/10884	TOTAL OIL TÜRKİYE ANONİM ŞİRKETİ	İSTANBUL	21.04.2005	21.04.2020	2	29.400	9	17.650	11	47.050
DEP/476-163/10883	TOTAL OIL TÜRKİYE ANONİM ŞİRKETİ	İZMİR	21.04.2005	21.04.2020	5	77.500	9	45.414	14	122.914
DEP/480-119/11086	AKPET AKARYAKIT DAĞITIM A.Ş.	HATAY	28.04.2005	28.04.2020	7	52.963	11	28.966	18	81.929
DEP/480-118/11085	AKPET AKARYAKIT DAĞITIM A.Ş.	BATMAN	28.04.2005	28.04.2020	0	0	5	4.892	5	4.892
DEP/480-117/11084	AKPET AKARYAKIT DAĞITIM A.Ş.	İZMİR	28.04.2005	28.04.2020	0	0	12	31.631	12	31.631
DEP/480-116/11083	AKPET AKARYAKIT DAĞITIM A.Ş.	MERSİN	28.04.2005	28.04.2020	3	18.137	4	8.947	7	27.084
DEP/480-	AKPET AKARYAKIT DAĞITIM A.Ş.	KIRIKKALE	28.04.2005	28.04.2020	0	0	12	28.520	12	28.520

Lisans No	Ünvanı	İl	Verildiği Tarih	Sona Erme Tarihi	Antrepo Tank Sayısı	Antrepo Kapasite (m ³)	Gümrüklü Tank Sayısı	Gümrüklü Kapasite (m ³)	Tank Sayısı (Toplam)	Toplam Kapasite (m ³)
115/11082										
DEP/480-114/11081	AKPET AKARYAKIT DAĞITIM A.Ş.	KOCAELİ	28.04.2005	28.04.2020	2	6.212	13	20.007	15	26.219
DEP/480-125/11092	ALTINBAŞ PETROL VE TİCARET ANONİM ŞİRKETİ	MERSİN	28.04.2005	28.04.2020	17	74.208	9	21.389	26	95.597
DEP/480-126/11093	ALTINTEL LİMAN VE TERMİNAL İŞLETMELERİ ANONİM ŞİRKETİ	KOCAELİ	28.04.2005	28.04.2020	9	12.599	0	0	9	12.599
DEP/480-113/11080	AMBARLI DEPOLAMA HİZMETLERİ LİMİTED ŞİRKETİ	İSTANBUL	28.04.2005	28.04.2020	6	33.409	11	32.418	17	65.827
DEP/480-124/11091	ENERJİ PETROL ÜRÜNLERİ PAZARLAMA A.Ş.	MERSİN	28.04.2005	28.04.2020	10	33.000	4	7.600	14	40.600
DEP/480-123/11090	PARK DENİZCİLİK VE HOPA LİMAN İŞLETMELERİ ANONİM ŞİRKETİ	ARTVİN	28.04.2005	28.04.2020	2	9.000	5	29.000	7	38.000
DEP/482-8/11102	DENGE PETROL SANAYİ VE TİCARET İTHALAT İHRACAT PAZARLAMA LİMİTED ŞİRKETİ	ANKARA	04.05.2005	04.05.2020	0	0	9	28.419	9	28.419
DEP/482-5/11099	İZGİN DEPOLAMA SANAYİ VE TİC.LTD.ŞTİ.	KOCAELİ	04.05.2005	04.05.2020	4	1.144	0	0	4	1.144
DEP/485-20/11277	GS PETROL ÜRÜNLERİ TİCARET A.Ş. (FULL)	İZMİR	12.05.2005	12.05.2020	0	0	11	12.064	11	12.064
DEP/594-32/15475	ENERJİ PETROL ÜRÜNLERİ PAZARLAMA A.Ş.	KIRIKKALE	15.12.2005	15.12.2020	0	0	6	2.740	6	2.740
DEP/654-6/15759	ALTINBAŞ PETROL VE TİCARET ANONİM ŞİRKETİ	KIRIKKALE	09.02.2006	09.02.2021	0	0	10	12.000	10	12.000
DEP/753-114/17092	THE SHELL COMPANY OF TURKEY LİMİTED MERKEZİ LONDRA TÜRKİYE ŞUBESİ	İSTANBUL	11.05.2006	11.05.2021	11	37.979	7	16.156	18	54.135
DEP/767-16/17137	ALTINBAŞ PETROL VE TİCARET ANONİM ŞİRKETİ	SAMSUN	26.05.2006	26.05.2021	8	29.929	11	14.842	19	44.771
DEP/767-17/17138	OPET PETROLÇÜLÜK ANONİM ŞİRKETİ	TEKİRDAĞ	26.05.2006	26.05.2021	9	149.878	20	76.726	29	226.604
DEP/807-19/17615	SHELL & TURÇAS PETROL ANONİM ŞİRKETİ	KOCAELİ	28.06.2006	28.06.2021	0	0	14	27.829	14	27.829
DEP/923-112/20027	YILPORT KONTEYNER TERMİNALI VE LİMAN İŞLETMELERİ ANONİM ŞİRKETİ	KOCAELİ	21.09.2006	21.09.2021	7	11.241	0	0	7	11.241
DEP/1144-5/21771	ALTINBAŞ PETROL VE TİCARET ANONİM ŞİRKETİ	İZMİR	29.03.2007	29.03.2022	10	40.049	6	11.290	16	51.339
DEP/1206-11/22147	DAMLA PETROL TİCARET TURİZM LİMİTED ŞİRKETİ	KIRIKKALE	25.05.2007	25.05.2022	0	0	7	11.000	7	11.000
DEP/1247-2/22472	SHELL & TURÇAS PETROL ANONİM ŞİRKETİ	KIRIKKALE	05.07.2007	05.07.2022	0	0	9	20.580	9	20.580
DEP/1272-6/22699	OPET PETROLÇÜLÜK ANONİM ŞİRKETİ	GİRESUN	03.08.2007	03.08.2022	0	0	15	43.130	15	43.130
DEP/1328-5/23031	ATAŞ ANADOLU TASFIYEHANESİ A.Ş.	MERSİN	27.09.2007	27.09.2022	0	0	6	19.586	6	19.586
DEP/1412-1/23473	TURKUAZ PETROL ÜRÜNLERİ ANONİM ŞİRKETİ	KOCAELİ	13.12.2007	13.12.2022	4	13.285	4	9.854	8	23.139
DEP/1464-2/23670	MOBİL OİL TÜRK ANONİM ŞİRKETİ	ANTALYA	17.01.2008	17.01.2023	3	9.422	3	2.045	6	11.467
DEP/1464-6/23674	THE SHELL COMPANY OF TURKEY LİMİTED MERKEZİ LONDRA TÜRKİYE ŞUBESİ	MUĞLA	17.01.2008	17.01.2023	0	0	2	2.000	2	2.000
DEP/1464-5/23673	THE SHELL COMPANY OF TURKEY LİMİTED MERKEZİ LONDRA TÜRKİYE ŞUBESİ	İZMİR	17.01.2008	17.01.2023	0	0	4	1.600	4	1.600
DEP/1474-2/23721	ALTINBAŞ PETROL VE TİCARET ANONİM ŞİRKETİ	BATMAN	24.01.2008	24.01.2023	0	0	9	4.455	9	4.455
DEP/1503-2/23872	TP PETROL DAĞITIM ANONİM ŞİRKETİ	KIRIKKALE	21.02.2008	21.02.2023	0	0	11	20.050	11	20.050
DEP/1541-1/24043	TURKUAZ PETROL ÜRÜNLERİ ANONİM ŞİRKETİ	ANTALYA	20.03.2008	20.03.2023	0	0	9	24.350	9	24.350
DEP/1624-5/24494	NERGİS PETROL MAD.SAN. VE TİC.LTD.ŞTİ	MERSİN	29.05.2008	29.05.2023	19	142.280	6	12.370	25	154.650
DEP/1718-6/24922	SHELL & TURÇAS PETROL ANONİM ŞİRKETİ	KOCAELİ	14.08.2008	14.08.2023	7	26.490	9	22.800	16	49.290
DEP/1830-2/25208	TP PETROL DAĞITIM ANONİM ŞİRKETİ	HATAY	06.11.2008	06.11.2023	2	47.000	5	32.000	7	79.000
DEP/1886-2/25334	KADOOĞLU PETROLÇÜLÜK TAŞIMACILIK TİCARET SANAYİ İTHALAT VE İHRACAT ANONİM ŞİRKETİ	MERSİN	16.12.2008	16.12.2023	14	140.468	7	8.937	21	149.405
DEP/1907-1/25398	MOTOİL ULUSLARARASI TAŞIMACILIK VE PETROL ÜRÜNLERİ DENİZCİLİK TİCARET A.Ş.	HATAY	25.12.2008	25.12.2023	0	0	1	2.078	1	2.078

Lisans No	Ünvanı	İl	Verildiği Tarih	Sona Erme Tarihi	Antrepo Tank Sayısı	Antrepo Kapasite (m ³)	Gümrüklü Tank Sayısı	Gümrüklü Kapasite (m ³)	Tank Sayısı (Toplam)	Toplam Kapasite (m ³)
DEP/1956-2/25544	OMV PETROL OFİSİ ANONİM ŞİRKETİ	BATMAN	29.01.2009	29.01.2024	0	0	10	7.416	10	7.416
DEP/1983-2/25620	STARPET GARZAN AKARYAKIT DAĞITIM PAZARLAMA ANONİM ŞİRKETİ	KIRIKKALE	18.02.2009	18.02.2024	0	0	5	4.294	5	4.294
DEP/2003-5/25704	GARZAN PETROL NAKLİYAT KUYUMCULUK İTHALAT İHRACAT SANAYİ VE TİCARET LİMİTED ŞİRKETİ	MARDİN	05.03.2009	05.03.2024	0	0	8	3.931	8	3.931
DEP/2023-4/25774	ALTINBAŞ PETROL VE TİCARET ANONİM ŞİRKETİ	KOCAELİ	19.03.2009	19.03.2024	2	5.706	10	10.105	12	15.811
DEP/2066-2/25886	AKPET AKARYAKIT DAĞITIM A.Ş.	SAMSUN	15.04.2009	15.04.2024	3	18.809	5	22.195	8	41.004
DEP/2066-1/25885	SHELL & TURCAS PETROL ANONİM ŞİRKETİ	ANTALYA	15.04.2009	15.04.2024	3	15.600	5	15.100	8	30.700
DEP/2088-2/25985	CAN ASLAN PETROLÇÜLÜK SAN. A.Ş.	MERSİN	07.05.2009	07.05.2024	12	53.200	7	12.800	19	66.000
DEP/2110-2/26086	SAMSUN AKARYAKIT DEPOLAMA ANONİM ŞİRKETİ	SAMSUN	28.05.2009	28.05.2024	5	20.612	12	20.831	17	41.443
DEP/2574-2/27768	AKDENİZ AKARYAKIT DEPOLAMA NAKLİYAT VE TİCARET ANONİM ŞİRKETİ	ANTALYA	27.05.2010	27.05.2025	0	0	25	58.177	25	58.177
DEP/2574-1/27767	GS PETROL ÜRÜNLERİ TİCARET A.Ş. (FULL)	KOCAELİ	27.05.2010	27.05.2025	4	14.757	3	5.418	7	20.175
DEP/2626-5/27943	MARMARA DEPOCULUK HİZMETLERİ ANONİM ŞİRKETİ	TEKİRDAĞ	01.07.2010	01.07.2025	13	221.386	11	33.261	24	254.647
DEP/2671-7/28064	LUKOİL JET YAKITI DAĞITIM VE TİCARET LİMİTED ŞİRKETİ	ANTALYA	29.07.2010	29.07.2025	0	0	4	4.155	4	4.155
DEP/2671-28/28082	OMV PETROL OFİSİ ANONİM ŞİRKETİ	SAMSUN	29.07.2010	29.07.2025	0	0	2	2.176	2	2.176
DEP/2671-27/28081	OMV PETROL OFİSİ ANONİM ŞİRKETİ	KAYSERİ	29.07.2010	29.07.2025	0	0	8	789	8	789
DEP/2671-26/28080	OMV PETROL OFİSİ ANONİM ŞİRKETİ	TEKİRDAĞ	29.07.2010	29.07.2025	0	0	2	2.177	2	2.177
DEP/2671-25/28079	OMV PETROL OFİSİ ANONİM ŞİRKETİ	ADANA	29.07.2010	29.07.2025	0	0	6	2.643	6	2.643
DEP/2671-24/28078	OMV PETROL OFİSİ ANONİM ŞİRKETİ	KONYA	29.07.2010	29.07.2025	0	0	4	121	4	121
DEP/2671-23/28077	OMV PETROL OFİSİ ANONİM ŞİRKETİ	ISPARTA	29.07.2010	29.07.2025	0	0	3	727	3	727
DEP/2671-22/28076	OMV PETROL OFİSİ ANONİM ŞİRKETİ	ŞANLIURFA	29.07.2010	29.07.2025	0	0	2	60	2	60
DEP/2671-21/28075	OMV PETROL OFİSİ ANONİM ŞİRKETİ	NEVŞEHİR	29.07.2010	29.07.2025	0	0	2	2.147	2	2.147
DEP/2671-20/28074	OMV PETROL OFİSİ ANONİM ŞİRKETİ	VAN	29.07.2010	29.07.2025	0	0	2	652	2	652
DEP/2671-19/28073	OMV PETROL OFİSİ ANONİM ŞİRKETİ	MUĞLA	29.07.2010	29.07.2025	0	0	8	7.642	8	7.642
DEP/2671-18/28072	OMV PETROL OFİSİ ANONİM ŞİRKETİ	DENİZLİ	29.07.2010	29.07.2025	0	0	2	61	2	61
DEP/2671-17/28071	OMV PETROL OFİSİ ANONİM ŞİRKETİ	ERZURUM	29.07.2010	29.07.2025	0	0	2	781	2	781
DEP/2671-16/28070	OMV PETROL OFİSİ ANONİM ŞİRKETİ	ELAZIĞ	29.07.2010	29.07.2025	0	0	2	686	2	686
DEP/2671-15/28069	OMV PETROL OFİSİ ANONİM ŞİRKETİ	GAZİANTEP	29.07.2010	29.07.2025	0	0	2	677	2	677
DEP/2671-13/28067	OMV PETROL OFİSİ ANONİM ŞİRKETİ	DİYARBAKIR	29.07.2010	29.07.2025	0	0	6	488	6	488
DEP/2671-12/28066	OMV PETROL OFİSİ ANONİM ŞİRKETİ	ANKARA	29.07.2010	29.07.2025	0	0	6	6.825	6	6.825
DEP/2671-11/28065	OMV PETROL OFİSİ ANONİM ŞİRKETİ	İSTANBUL	29.07.2010	29.07.2025	1	4.677	3	14.520	4	19.197
DEP/2758-2/28241	AYTEMİZ AKARYAKIT DAĞITIM ANONİM ŞİRKETİ	KIRIKKALE	06.09.2010	06.09.2025	0	0	10	27.296	10	27.296
DEP/2877-7/28574	SAMSUN AKARYAKIT DEPOLAMA ANONİM ŞİRKETİ	KOCAELİ	11.11.2010	11.11.2025	6	82.885	12	21.813	18	104.698
DEP/2901-9/28666	AKIM-TEK ENERJİ ELEKTRİK ÜRETİM PETROL ÜRÜNLERİ PAZARLAMA NAKLİYAT SANAYİ VE TİCARET ANONİM ŞİRKETİ	ANKARA	02.12.2010	02.12.2025	0	0	15	33.394	15	33.394
DEP/3131-3/30824	MAKRO PETROL ÜRÜNLERİ OTOMOTİV PLASTİK METAL VE ENJEKSİYON SANAYİ VE TİCARET ANONİM ŞİRKETİ	KIRIKKALE	24.03.2011	24.03.2026	0	0	15	21.405	15	21.405
DEP/3346-2/30827	AVES DEPOCULUK VE ANTREPOCULUK HİZMETLERİ ANONİM ŞİRKETİ	MERSİN	04.08.2011	04.08.2026	14	98.047	4	4.189	18	102.236
DEP/3467-	AYTEMİZ AKARYAKIT DAĞITIM ANONİM	KOCAELİ	20.10.2011	20.10.2026	0	0	10	17.346	10	17.346

Lisans No	Ünvanı	İl	Verildiği Tarih	Sona Erme Tarihi	Antrepo Tank Sayısı	Antrepo Kapasite (m ³)	Gümrüklü Tank Sayısı	Gümrüklü Kapasite (m ³)	Tank Sayısı (Toplam)	Toplam Kapasite (m ³)
1/30828	ŞİRKETİ									
DEP/3699-2/30829	TURKUAZ PETROL ÜRÜNLERİ ANONİM ŞİRKETİ	İZMİR	15.02.2012	15.02.2027	0	0	10	16.345	10	16.345
DEP/3725-3/30830	N-PET PETROL ÜRÜNLERİ PAZARLAMA NAKLİYE SANAYİ TİCARET VE DAĞITIM LTD.ŞTİ.	MERSİN	08.03.2012	08.03.2027	0	0	13	42.251	13	42.251
DEP/3752-3/30831	KALELİ BEST OİL PETROLCÜLÜK TİCARET ANONİM ŞİRKETİ	SAMSUN	28.03.2012	28.03.2027	10	6.350	11	2.650	21	9.000
DEP/3834-2/31033	AYTEMİZ AKARYAKIT DAĞITIM ANONİM ŞİRKETİ	TRABZON	19.05.2012	19.05.2027	4	16.900	6	16.548	10	33.448
DEP/3878-3/31145	TP PETROL DAĞITIM ANONİM ŞİRKETİ	KOCAELİ	14.06.2012	14.06.2027	0	0	12	9.068	12	9.068
DEP/3947-1/31337	İSTANBUL SABİHA GÖKÇEN ULUSLARARASI HAVALİMANI YATIRIM YAPIM VE İŞLETME A.Ş.	İSTANBUL	26.07.2012	26.07.2027	0	0	4	20.000	4	20.000
DEP/3956-1/31359	THY OPET HAVACILIK YAKITLARI A.Ş.	İSTANBUL	02.08.2012	02.08.2027	0	0	6	17.200	6	17.200
DEP/3972-3/31422	FEZA GAYRİMENKUL PROJE İNŞAAT PETROLCÜLÜK OTOMOTİV TAŞIMACILIK TURİZM SANAYİ TİCARET LİMİTED ŞİRKETİ	BALIKESİR	15.08.2012	15.08.2027	0	0	5	13.000	5	13.000
DEP/4057-5/31605	FEZA GAYRİMENKUL PROJE İNŞAAT PETROLCÜLÜK OTOMOTİV TAŞIMACILIK TURİZM SANAYİ TİCARET LİMİTED ŞİRKETİ	İZMİR	03.10.2012	03.10.2027	0	0	8	7.800	8	7.800
DEP/4067-3/31635	OMV PETROL OFİSİ ANONİM ŞİRKETİ	İZMİR	10.10.2012	10.10.2027	0	0	8	7.796	8	7.796
DEP/4067-2/31634	OMV PETROL OFİSİ ANONİM ŞİRKETİ	ANTALYA	10.10.2012	10.10.2027	3	12.319	6	5.886	9	18.205
DEP/4354-1/32482	ULUSLARARASI AKARYAKIT DAĞITIM LİMİTED ŞİRKETİ	İZMİR	10.04.2013	10.04.2028	0	0	2	1.504	2	1.504
DEP/4471-1/32826	SOLMAZ GÜMRÜK MÜŞAVİRLİĞİ ANONİM ŞİRKETİ	HATAY	26.06.2013	26.06.2028	1	15.000	0	0	1	15.000
DEP/4492-2/32934	TECO PETROLCÜLÜK SANAYİ VE TİCARET ANONİM ŞİRKETİ	İZMİR	11.07.2013	11.07.2028	0	0	18	57.971	18	57.971
DEP/4503-1/33103	ULUSLARARASI AKARYAKIT DAĞITIM LİMİTED ŞİRKETİ	TRABZON	17.07.2013	17.07.2028	0	0	2	652	2	652
DEP/4547-3/33088	OMV PETROL OFİSİ ANONİM ŞİRKETİ	MUĞLA	13.08.2013	13.08.2028	0	0	6	6.917	6	6.917
DEP/4794-9/33629	ULUSLARARASI AKARYAKIT DAĞITIM LİMİTED ŞİRKETİ	MUĞLA	26.12.2013	26.12.2028	0	0	3	1.609	3	1.609
TOPLAM					389	2.780.591	932	2.157.068	1.321	4.937.659

Tablo 2.87: Üçüncü Kişilere Hizmet Verilen Depolama Kapasiteleri (m³)

	2011	2012	2013
Kapasite	4.697.242	4.861.794	4.937.659

Tablo 2.88: Dağıtıcı Lisansı Alt Başlığında yer alan Depolama Lisans Hareketleri

	2011	2012	2013
Başvuru	0	0	0
Verilen Lisans	0	0	0
Sona Eren / İptal Edilen Lisans	2	0	1
Yıl Sonu İtibarıyla Güncel Lisans	4	4	3

Tablo 2.89: 2011 Sonu İtibarıyla Depolama Alt Başlığı Olan Dağıtıcı Lisansı Sahiplerinin Depolama Kapasiteleri (m³)

ADI	İli	Statü	Kapasite (m ³)
Kaleli Best Oil Petrolcülük Tic. Ltd. Şti.	Kırıkkale	Gümrüklü	4.730
Kaleli Best Oil Petrolcülük Tic. Ltd. Şti.	Çorum	Gümrüklü	354
Turkuaz Petrol Ürn. A.Ş.	Kırıkkale	Gümrüklü	10.160
BP Petrolleri A.Ş.	Bursa	Antrepo	26.630
Goldser Turizm Otelcilik ve Petrol San. Tic. A.Ş.	Gaziantep	Gümrüklü	4.528
TOPLAM			46.402

Tablo 2.90: 2012 Sonu İtibarıyla Depolama Alt Başlığı Olan Dağıtıcı Lisansı Sahiplerinin Depolama Kapasiteleri (m³)

Adı	İli	Statü	Kapasite (m ³)
Kaleli Best Oil Petrolcülük Tic. Ltd. Şti.	Kırıkkale	Gümrüklü	4.730
Kaleli Best Oil Petrolcülük Tic. Ltd. Şti.	Çorum	Gümrüklü	354
Turkuaz Petrol Ürn. A.Ş.	Kırıkkale	Gümrüklü	10.160
BP Petrolleri A.Ş.	Bursa	Antrepo	11.955
BP Petrolleri A.Ş.	Bursa	Gümrüklü	14.675
Goldser Turizm Otelcilik ve Petrol San. Tic. A.Ş.	Gaziantep	Gümrüklü	4.528
TOPLAM			46.402

Tablo 2.91: 2013 Sonu İtibarıyla Depolama Alt Başlığı Olan Dağıtıcı Lisansı Sahiplerinin Depolama Kapasiteleri (m³)

Adı	İli	Statü	Kapasite (m ³)
Kaleli Best Oil Petrolcülük Tic. Ltd. Şti.	Kırıkkale	Gümrüklü	4.730
Kaleli Best Oil Petrolcülük Tic. Ltd. Şti.	Çorum	Gümrüklü	354
Turkuaz Petrol Ürn. A.Ş.	Kırıkkale	Gümrüklü	10.160
BP Petrolleri A.Ş.	Bursa	Antrepo	11.955
BP Petrolleri A.Ş.	Bursa	Gümrüklü	14.675
TOPLAM			41.874

Tablo 2.92: 2013 Sonu İtibarıyla Müstakil İhrakiye Teslimi ile İhrakiye Teslimi Alt Başlığına (Dağıtıcı Lisansı) Derç Edilmiş Sabit Depolar (m³)

Lisans No	Ünvanı	İli	Antrepo Kapasite (m ³)	Gümrüklü Kapasite (m ³)	Toplam Kapasite (m ³)
DAĞ/471-7/10208	OMV PETROL OFİSİ ANONİM ŞİRKETİ	ANTALYA	17.056	1.149	18.205
		BURSA		2.000	2.000
		İZMİR	2.099	5.687	7.786
		KARS		669	669
		MUĞLA		3.205	3.205
		TRABZON		1.894	1.894
İHR/807-13/17611	THE SHELL COMPANY OF TURKEY LİMİTED MERKEZİ LONDRA TÜRKİYE ŞUBESİ	ANTALYA		1.504	1.504
İHR/2454-1/27370	THY OPET HAVACILIK YAKITLARI A.Ş.	ADANA		350	350
		ANKARA		1.217	1.217
		ERZURUM		600	600
		GAZİANTEP		600	600
		İSTANBUL		33.348	33.348
		KAYSERİ		224	224
		KONYA		83	83
		MUĞLA		1.255	1.255
		SAMSUN		600	600
		TEKİRDAĞ		2.139	2.139
		TRABZON		450	450
VAN		600	600		
Toplam			19.155	57.574	76.729

Tablo 2.93: 2013 Sonu İtibarıyla Müstakil İhrakiye Teslimi ile İhrakiye Teslimi Alt Başlığına (Dağıtıcı Lisansı) Derç Edilmiş Seyyar Depolar (m³)

Lisans No	Adı	İli
İHR/483-129/11271	MOBİL OİL TÜRK ANONİM ŞİRKETİ	İSTANBUL
	MOBİL OİL TÜRK ANONİM ŞİRKETİ	İZMİR
	MOBİL OİL TÜRK ANONİM ŞİRKETİ	MUĞLA
İHR/2468-1/27389	LUKOİL JET YAKITI DAĞITIM VE TİCARET LİMİTED ŞİRKETİ	UŞAK
	LUKOİL JET YAKITI DAĞITIM VE TİCARET LİMİTED ŞİRKETİ	TOKAT
İHR/2214-7/26465	BATI KARADENİZ AKARYAKIT, MADENİ YAĞ, LPG SAN. VE TİC. LTD. ŞTİ.	ZONGULDAK
İHR/1081-8/21304	GÜNEYDOĞU HAVACILIK İŞLETMESİ ANONİM ŞİRKETİ	BURSA
İHR/2454-1/27370	THY OPET HAVACILIK YAKITLARI A.Ş.	MARDİN
	THY OPET HAVACILIK YAKITLARI A.Ş.	ERZİNCAN
	THY OPET HAVACILIK YAKITLARI A.Ş.	KARS
	THY OPET HAVACILIK YAKITLARI A.Ş.	HATAY
	THY OPET HAVACILIK YAKITLARI A.Ş.	BATMAN
	THY OPET HAVACILIK YAKITLARI A.Ş.	İSTANBUL
	THY OPET HAVACILIK YAKITLARI A.Ş.	AMASYA
	THY OPET HAVACILIK YAKITLARI A.Ş.	AĞRI
	THY OPET HAVACILIK YAKITLARI A.Ş.	MUŞ
	THY OPET HAVACILIK YAKITLARI A.Ş.	SİİRT
	THY OPET HAVACILIK YAKITLARI A.Ş.	UŞAK
	THY OPET HAVACILIK YAKITLARI A.Ş.	DENİZLİ
	THY OPET HAVACILIK YAKITLARI A.Ş.	ELAZIĞ
	THY OPET HAVACILIK YAKITLARI A.Ş.	ISPARTA

Lisans No	Adı	İli
	THY OPET HAVACILIK YAKITLARI A.Ş.	NEVŞEHİR
	THY OPET HAVACILIK YAKITLARI A.Ş.	SİNOP
	THY OPET HAVACILIK YAKITLARI A.Ş.	ŞANLIURFA
	THY OPET HAVACILIK YAKITLARI A.Ş.	TOKAT
	THY OPET HAVACILIK YAKITLARI A.Ş.	BALIKESİR
	THY OPET HAVACILIK YAKITLARI A.Ş.	KOCAELİ
	THY OPET HAVACILIK YAKITLARI A.Ş.	İĞDIR
	THY OPET HAVACILIK YAKITLARI A.Ş.	MUĞLA
	THY OPET HAVACILIK YAKITLARI A.Ş.	ANTALYA
	THY OPET HAVACILIK YAKITLARI A.Ş.	İZMİR
	THY OPET HAVACILIK YAKITLARI A.Ş.	KÜTAHYA
	THY OPET HAVACILIK YAKITLARI A.Ş.	KAHRAMANMARAŞ
	THY OPET HAVACILIK YAKITLARI A.Ş.	MALATYA
	THY OPET HAVACILIK YAKITLARI A.Ş.	DİYARBAKIR
	THY OPET HAVACILIK YAKITLARI A.Ş.	ADIYAMAN
	THY OPET HAVACILIK YAKITLARI A.Ş.	SİVAS
	THY OPET HAVACILIK YAKITLARI A.Ş.	ESKİŞEHİR
	THY OPET HAVACILIK YAKITLARI A.Ş.	ÇANAKKALE
	THY OPET HAVACILIK YAKITLARI A.Ş.	BURSA
	THY OPET HAVACILIK YAKITLARI A.Ş.	KASTAMONU
	THY OPET HAVACILIK YAKITLARI A.Ş.	BİNGÖL
	THY OPET HAVACILIK YAKITLARI A.Ş.	ŞIRNAK
DAĞ/471-7/10208	OMV PETROL OFİSİ ANONİM ŞİRKETİ	ESKİŞEHİR
	OMV PETROL OFİSİ ANONİM ŞİRKETİ	HATAY
	OMV PETROL OFİSİ ANONİM ŞİRKETİ	MALATYA
	OMV PETROL OFİSİ ANONİM ŞİRKETİ	MARDİN
	OMV PETROL OFİSİ ANONİM ŞİRKETİ	AYDIN

Tablo 2.94: 2011 Sonu İtibarıyla Rafinerici Lisansı Sahiplerinin Depolama Kapasiteleri (m³)*

Rafineri Adı	Ürün	Ara Ürün	Ham Petrol	Toplam
Batman Rafinerisi	124.000	56.000	32.000	212.000
Kırıkkale Rafinerisi	521.000	194.000	413.000	1.128.000
İzmir Rafinerisi	720.153	484.522	708.847	1.913.522
İzmit Rafinerisi	705.105	529.111	1.000.218	2.234.434
Toplam	2.070.258	1.263.633	2.154.065	5.487.956

* Yukarıdaki veriler rafinerici lisansı sahiplerinin Kurumumuza yapmış olduğu bildirimlerden derlenmiştir.

Tablo 2.95: 2012 Sonu İtibarıyla Rafinerici Lisansı Sahiplerinin Depolama Kapasiteleri (m³)*

Rafineri Adı	Ürün	Ara Ürün	Ham Petrol	Toplam
Batman Rafinerisi	119.154	58.371	27.414	204.939
Kırıkkale Rafinerisi	533.712	218.825	416.959	1.169.496
İzmir Rafinerisi	672.707	533.305	708.847	1.914.859
İzmit Rafinerisi	705.105	529.111	969.466	2.203.682
Toplam	2.030.678	1.339.612	2.122.686	5.492.976

* Yukarıdaki veriler rafinerici lisansı sahiplerinin Kurumumuza yapmış olduğu bildirimlerden derlenmiştir.

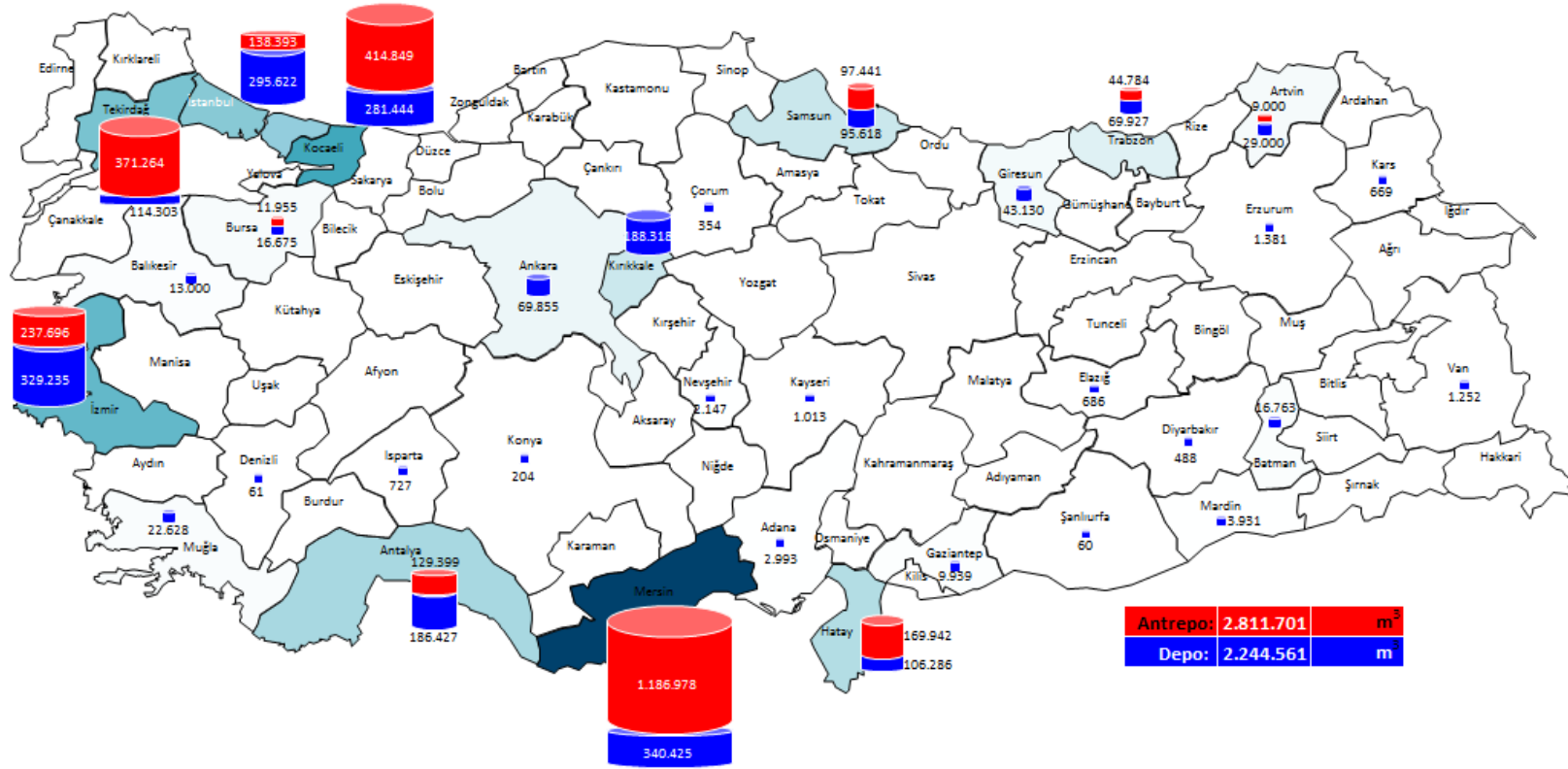
Tablo 2.96: 2013 Sonu İtibarıyla Rafinerici Lisansı Sahiplerinin Depolama Kapasiteleri (m³)*

Rafineri Adı	Ürün	Ara Ürün	Ham Petrol	Toplam
Batman Rafinerisi	147.581	53.102	27.414	228.097
Kırıkkale Rafinerisi	388.155	387.532	432.072	1.207.759
İzmir Rafinerisi	672.707	503.233	708.847	1.884.787
İzmit Rafinerisi	716.554	529.111	969.466	2.215.131
Toplam	1.924.997	1.472.978	2.137.799	5.535.774

* Yukarıdaki veriler rafinerici lisansı sahiplerinin Kurumumuza yapmış olduğu bildirimlerden derlenmiştir.

Tablo 2.97: Faaliyete Başlamamış Rafinerici Depo Bilgileri (m³)

Rafineri Adı	Ürün	Ara Ürün	Ham Petrol	Toplam
Doğu Akdeniz Petrokimya ve Rafineri San. ve Tic. A.Ş.	485.000	370.000	840.000	1.695.000
Star Rafineri A.Ş.	512.379	369.076	646.597	1.528.052
Toplam	997.379	739.076	1.486.597	3.223.052



il	ADANA	ANKARA	ANTALYA	ARTVIN	BALIKESİR	BATMAN	BURSA	ÇORUM	DENİZLİ	DIYARBAKIR	ELAZIĞ	ERZURUM	GAZİANTEP	GİRESUN	HATAY	İSPARTA	İSTANBUL	İZMİR	KARS	KAYSERİ	KIRIKKALE	KOCAELİ	KONYA	MARDİN	MERSİN	MUĞLA	NEVŞEHİR	SAMSUN	ŞANLIURFA	TEKİRDAĞ	TRABZON	VAN
Depo	2.993	69.855	186.427	29.000	13.000	16.763	16.675	354	61	488	686	1.381	9.939	43.130	106.286	727	295.622	329.235	669	1.013	188.318	281.444	204	3.931	340.425	22.628	2.147	95.618	60	114.303	69.927	1.252
Antrepo	0	0	129.399	9.000	0	0	11.955	0	0	0	0	0	0	0	169.942	0	138.393	237.696	0	0	0	414.849	0	0	1.186.978	0	0	97.441	0	371.264	44.784	0

Şekil 2.37: Dağıtıcı Lisansı Sahiplerinin Akaryakıt Teslimlerinin Aylara Göre Dağılımı

2.9 İletim Faaliyetleri

Tablo 2.98: İletim Lisansı İşlemleri (Adet)

	2011	2012	2013
Başvuru	4	1	2
Verilen Lisans	4	1	1
Sona Eren / İptal Edilen Lisans	-	0	0
Yıl Sonu İtibarıyla Güncel Lisans	26	27	28

2.10 Taşıma Faaliyetleri

Tablo 2.99: Taşıma Lisansı İşlemleri (Adet)

	Denizyolu			Demiryolu		
	2011	2012	2013	2011	2012	2013
Başvuru	-	35	32	-	-	-
Verilen Lisans	35	36	26	3	-	-
Sona Eren / İptal Edilen Lisans	50	30	34	1	-	-
Yıl Sonu İtibarıyla Güncel Lisans	96	102	94	6	6	6

2012 yılı sonu itibarıyla denizyolu taşıma lisanslarının toplam kapasitesi 176.263 netton olup bu kapasite 2013 yılı sonu itibarıyla 172.350 netton olmuştur.

2012 yılı sonu itibarıyla demiryolu taşıma lisanslarının toplam kapasitesi 58.930 ton olup bu kapasite 2013 yılı sonu itibarıyla 60.840 ton olmuştur.

Rafineri lisanslarında yer alan taşıma alt başlığı, tesis içindeki rafinaj çalışmalarında boru hatlarının kullanılmasını veya çevrede yer alan diğer tesislere boru hatları ile taşıma faaliyetinin yapılmasını ifade etmektedir.

3 FİYAT HAREKETLERİ

Bu bölümde, Akdeniz havzası fiyatları, yurt içi fiyatlar ve AB fiyatları incelenmiştir. Yurt içi fiyatlar ise ürün bazında yıllık rafineri, dağıtıcı, bayi fiyatları, aylık ortalama fiyat oluşumu, rafineri, dağıtıcı ve bayi fiyat değişimleri, vergisiz fiyat pay dağılımı başlıkları altında ele alınmıştır. Bölüm sonunda seçilmiş Avrupa Birliği ülkeleri bayi fiyatları ile Türkiye bayi fiyatları karşılaştırılmıştır.

3.1 Akdeniz Havzası Fiyat Hareketleri ve Türkiye İthalat Fiyatları

2013 yılında, Brent tipi ham petrolün yılın başlangıcındaki kısa süreli yükselişin ardından Nisan-Haziran döneminde yılın en düşük seviyelerinde seyrettiği bundan sonraki yükselişin ardından aylık ortalamasının birbirine yakın seviyelerde olduğu görülmektedir.

Akdeniz havzası spot fiyatlarının da başlangıçtaki seyrinin benzer olduğu, ancak Haziran ayından itibaren yükselişe geçtiği ve daha sonra düşüş ve hafif yükseliş eğilimi gösterdiği ve benzin fiyatlarındaki yükseliş ve düşüş eğiliminin motorin fiyatlarına kıyasla daha sert olduğu görülmektedir.

Brent tipi ham petrol ve Akdeniz havzası spot fiyatlarının yıllık seyirlerine ayrı ayrı bakıldığında;

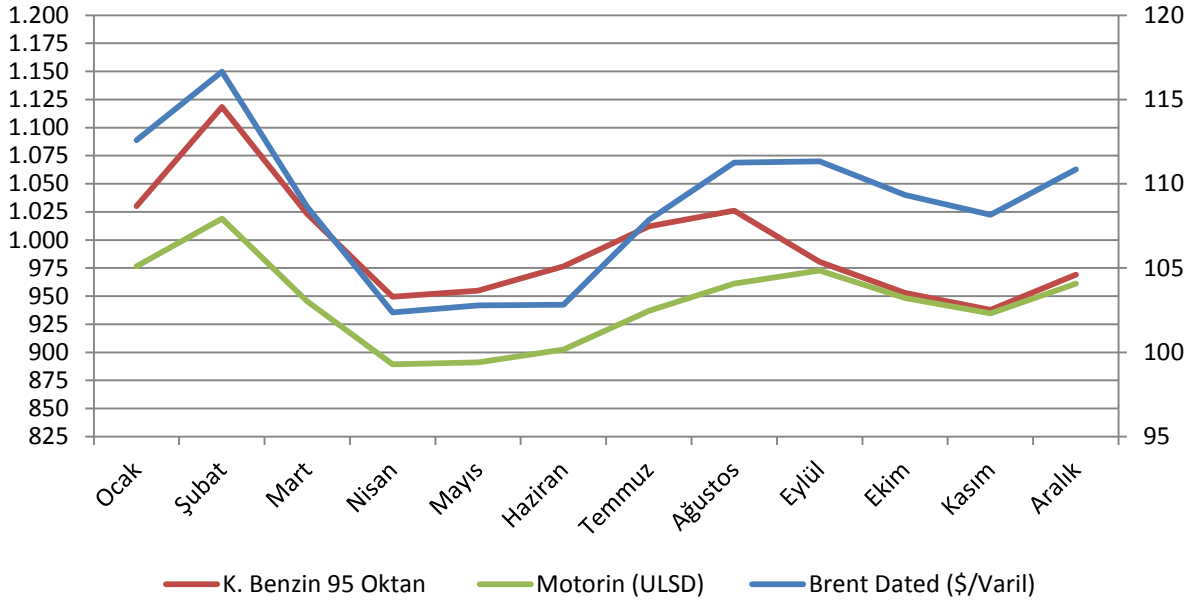
- Brent (Dated) aylık ortalama fiyatlarının bir önceki aya göre değişimleri incelendiğinde, en yüksek oranda düşüşün %6,9 oranı ile Mart ayında yaşandığı, en yüksek oranda artışın ise %4,9 oranı ile Temmuz ayında gerçekleştiği, yıl içindeki en yüksek ortalama olan Şubat ayına nispeten en düşük ortalamanın olduğu Nisan ayında ortalama fiyatların %12,2 düştüğü, Aralık ayı ortalama fiyatının Ocak ayı ortalama fiyatından %1,5 daha düşük olduğu,
- Kurşunsuz benzin aylık ortalama fiyatlarının bir önceki aya göre değişimleri incelendiğinde, en yüksek oranda düşüşün %8,5 oranı ile Mart ayında yaşandığı, en yüksek oranda artışın ise %8,6 oranı ile Şubat ayında gerçekleştiği, yıl içindeki en yüksek ortalama olan Şubat ayına nispeten en düşük ortalamanın olduğu Kasım ayında ortalama fiyatların %16,1 düştüğü, Aralık ayı ortalama fiyatının Ocak ayı ortalama fiyatından %5,9 daha düşük olduğu,
- Motorin aylık ortalama fiyatlarının bir önceki aya göre değişimleri incelendiğinde, en yüksek oranda düşüşün %7,2 oranı ile Mart ayında yaşandığı, en yüksek oranda artışın ise %4,4 oranı ile Şubat ayında gerçekleştiği, yıl içindeki en yüksek ortalama olan Şubat ayına nispeten en düşük ortalamanın olduğu Nisan ayında ortalama fiyatların %12,7 düştüğü, Aralık ayı ortalama fiyatının Ocak ayı ortalama fiyatından %1,6 daha düşük olduğu,

görülmektedir.

Tablo 3.1: Brent (Dated) ve Akdeniz Spot Fiyatları (ABD Doları Cinsinden)

Dönem	Brent Dated (\$/Varil)	Akdeniz Spot (CIF MED) Fiyatı (\$/ton)	
		K. Benzin 95 Oktan	Motorin (ULSD*)
Ocak	112,59	1.030,15	976,43
Şubat	116,65	1.118,25	1.018,99
Mart	108,63	1.023,36	945,46
Nisan	102,37	949,34	889,32
Mayıs	102,78	954,80	891,09
Haziran	102,82	976,63	902,47
Temmuz	107,86	1.012,00	936,90
Ağustos	111,25	1.026,12	961,19
Eylül	111,33	980,60	972,72
Ekim	109,33	952,82	948,19
Kasım	108,15	937,87	934,77
Aralık	110,86	969,17	961,14

* Azami 10 mg/kg kükürt içeren motorin.



Şekil 3. 1: Brent (Dated) ve Akdeniz Spot Fiyatları (ABD Doları Cinsinden)

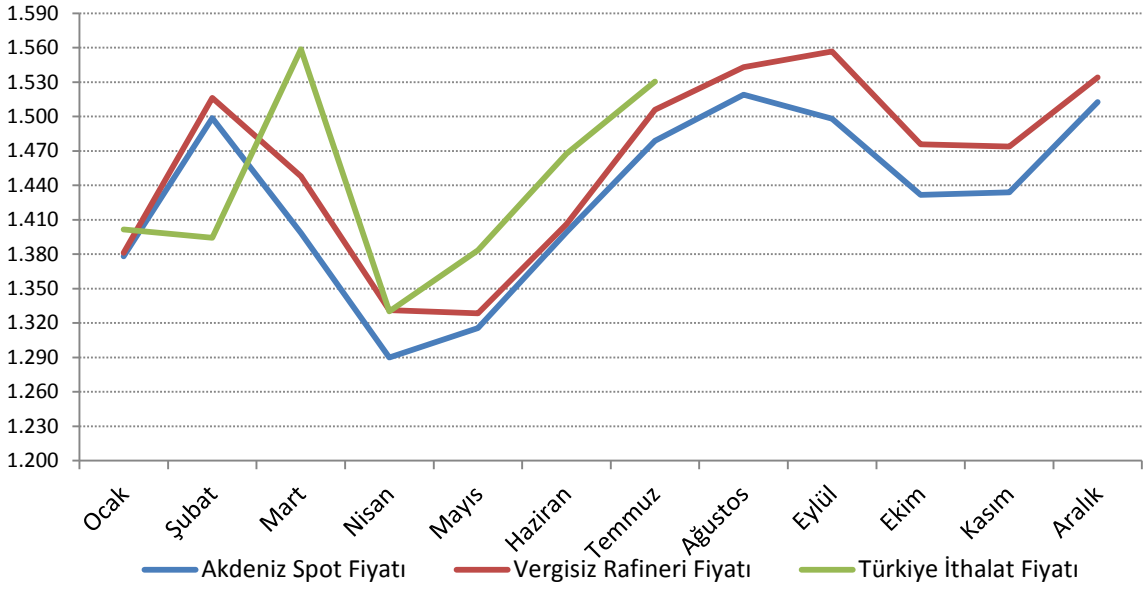
Lisans sahipleri tarafından 2013 yılında yapılan ithalatların ağırlıklı ortalama fiyatları ile vergisiz rafineri satış fiyatları ve Akdeniz bölgesi spot fiyatları (CIF MED) Türk Lirası olarak Tablo 3.2, Şekil 3.2 ve Şekil 3.3'te gösterilmektedir.

Tablodaki fiyatlar incelendiğinde Kurşunsuz Benzin 95 Oktan vergisiz rafineri fiyatlarının yıl içerisinde Akdeniz fiyatlarının en fazla %3,91 üzerinde, yıllık ortalamada ise %2,03 üzerinde gerçekleştiği görülmektedir. Lisans sahiplerinin ithalat fiyatları ile Akdeniz fiyatları kıyaslandığında ise ülkemiz ithalat fiyatlarının yıl içerisinde Akdeniz fiyatlarının en fazla %11,45 üzerinde, en az %6,96 altında, yıllık ortalamada ise %1,29 üzerinde gerçekleştiği görülmektedir.

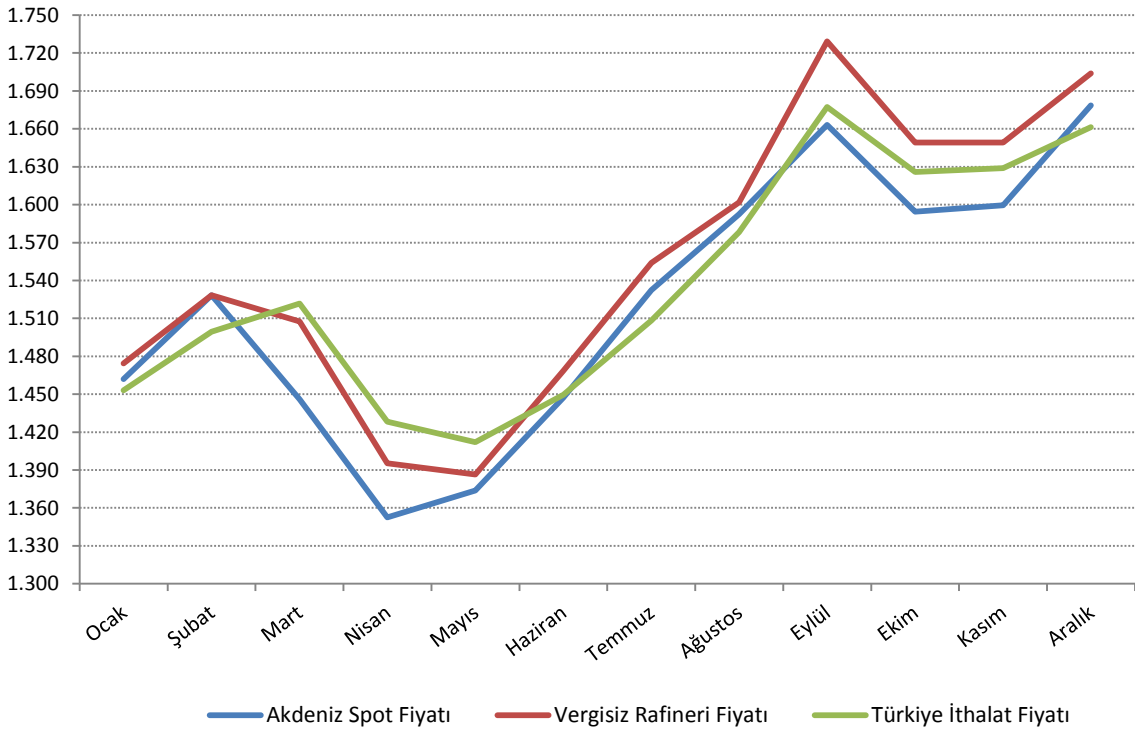
Tablo 3.2: 2013 Yılı Akdeniz Spot Fiyatları ve Lisans Sahipleri Ortalama İthalat Fiyatları

Tarih	Brent (Dated) TL/Varil	Kurşunsuz 95 Oktan Benzin (€/m ³)			Motorin (€/m ³)		
		Akdeniz Spot Fiyatı	Vergisiz Rafineri Fiyatı	Türkiye İthalat Fiyatı	Akdeniz Spot Fiyatı	Vergisiz Rafineri Fiyatı	Türkiye İthalat Fiyatı
Ocak	199,51	1.378,10	1.381,31	1.401,47	1.461,99	1.474,24	1.453,19
Şubat	207,07	1.498,57	1.516,36	1.394,27	1.528,30	1.528,44	1.499,36
Mart	196,63	1.398,55	1.448,01	1.558,70	1.446,02	1.507,60	1.521,74
Nisan	184,23	1.289,94	1.331,33	1.330,10	1.352,40	1.395,25	1.428,28
Mayıs	187,51	1.315,50	1.328,55	1.383,48	1.373,83	1.386,49	1.412,14
Haziran	195,15	1.399,23	1.406,19	1.467,73	1.447,22	1.468,41	1.449,55
Temmuz	208,76	1.478,81	1.505,97	1.530,49	1.532,29	1.553,80	1.508,38
Ağustos	218,04	1.519,05	1.543,15	-	1.592,35	1.601,91	1.578,15
Eylül	225,22	1.498,15	1.556,75	-	1.663,13	1.729,15	1.677,23
Ekim	217,59	1.431,67	1.475,90	-	1.594,52	1.649,20	1.625,87
Kasım	219,03	1.434,04	1.473,98	1.517,01	1.599,58	1.649,20	1.629,01
Aralık	229,08	1.512,53	1.534,12	-	1.678,48	1.703,88	1.661,42

Motorin fiyatları açısından aynı kıyaslama yapıldığında, vergisiz rafineri fiyatlarının Akdeniz fiyatlarının en fazla %4,26 üzerinde, yıllık ortalamada ise %2,07 üzerinde gerçekleştiği görülmektedir. Lisans sahiplerinin ithalat fiyatları ile Akdeniz fiyatları kıyaslandığında ise ülkemiz ithalat fiyatlarının yıl içerisinde Akdeniz fiyatlarının en fazla %5,61 üzerinde, en az %1,89 altında, yıllık ortalamada ise %0,95 üzerinde gerçekleştiği görülmektedir.



Şekil 3.2: Akdeniz Spot ve Türkiye Fiyatları (₺/m³) (Kurşunsuz Benzin 95 Oktan)



Şekil 3.3: Akdeniz Spot ve Türkiye Fiyatları (₺/m³) (Motorin)

Tablo 3.3: Genova/Lavera CIF MED Ortalama Fiyatı

	Satış Fiyatı (€/l)				Yıllık Değişim (%)		
	01.01.2011	01.01.2012	01.01.2013	31.12.2013	2011	2012	2013
Kurşunsuz Benzin 95 Oktan	0,98	1,34	1,32	1,59	36,9	-1,4	20,2
Motorin	1,05	1,52	1,44	1,77	45,0	-5,0	22,2

3.2 Yurtiçi Fiyat Hareketleri

Herhangi bir akaryakıtın ülkemizin tamamında, belirli bir bölgede veya ilde geçerli tek bir alış ya da satış fiyatı bulunmamakta, petrol piyasasında faaliyet gösteren dağıtıcı ve bayilik lisansı sahiplerinin ticari uygulamalarına göre farklı fiyatlar oluşabilmektedir. Bu bölümde kullanılan fiyat verileri, TÜPRAŞ İzmit Rafinerisi ile pazar payı en yüksek 8 dağıtıcı lisansı sahibi şirketin, Kocaeli (Körfez) bölgesindeki depolama tesisleri depo çıkış fiyatları ve İstanbul İli Avrupa Yakası bayi fiyatlarının ortalaması esas alınarak hazırlanmıştır. Avrupa Birliği fiyatlarının hazırlanmasında Avrupa Komisyonu resmi internet sayfasındaki verilerin yanı sıra ilgili ülkelerin resmi kurumlarınca yayınlanan veriler ile diğer kaynaklardan yararlanılmıştır. Bu bölümde temel olarak ülkemizde piyasaya arz edilen akaryakıtlardan Kurşunsuz Benzin 95 Oktan ve Motorin fiyatları incelenmektedir. Petrol piyasası mevzuatı gereğince rafinerici ve dağıtıcı lisansı sahipleri tavan fiyatlarını EPDK'ya bildirmekle yükümlüdürler. Bu bildirimler, EPDK tarafından belirlenen resmi isimler kullanılarak ve satışı yapılan ürünler içinde fiyatı en yüksek olan esas alınarak yapılmaktadır. Ancak fiyat izlemesini daha detaylı yapabilmek üzere piyasada çeşitli ticari amaçlarla ve farklı ticari isimler altında satışı yapılan alt ürünlerin fiyatlarının da toplanmasının yararlı olacağı değerlendirilmiştir. Bu çerçevede araştırma oktan sayısı 97 ile 97,99 arasında olan Kurşunsuz Benzin 95 Oktan resmi isimli ürün için Kurşunsuz Benzin 95 Oktan (Diğer) ve resmi ismi Motorin olmakla beraber çeşitli katkıları ilave edilmiş ürünler için Motorin (Diğer) adı altında lisans sahiplerinden bildirimler alınmakta olup söz konusu ürünlere ilişkin fiyatlara da bu bölümde yer verilmektedir.

3.2.1 Kurşunsuz Benzin 95 Oktan Fiyat Hareketleri

Tablo 3.4, 3.5 ve 3.6'dan da görüleceği üzere 2013 yıl sonu vergili ve vergisiz rafineri, dağıtıcı ve bayi fiyatları, yılbaşı değerlerine göre artış göstermiştir.

Tablo 3.4: Kurşunsuz Benzin 95 Oktan Rafineri Fiyatı

	Satış Fiyatı (€/l)				Yıllık Değişim (%)		
	01.01.2011	01.01.2012	01.01.2013	31.12.2013	2011	2012	2013
Vergisiz	1,05	1,37	1,36	1,60	30,7	-0,4	17,6
Vergili	3,47	3,85	4,18	4,46	11,0	8,6	6,7

Tablo 3.5: Kurşunsuz Benzin 95 Oktan Dağıtıcı Depo Çıkış Fiyatı

	Satış Fiyatı (₺/l)				Yıllık Değişim (%)		
	01.01.2011	01.01.2012	01.01.2013	31.12.2013	2011	2012	2013
Vergisiz	1,23	1,58	1,59	1,83	28,4	0,4	15,1
Vergili	3,69	4,10	4,44	4,73	11,2	8,2	6,5

Tablo 3.6: Kurşunsuz Benzin 95 Oktan Bayi Fiyatları

	Satış Fiyatı (₺/l)				Yıllık Değişim (%)		
	01.01.2011	01.01.2012	01.01.2013	31.12.2013	2011	2012	2013
Vergisiz	1,42	1,76	1,77	2,00	24,1	0,4	13,0
Vergili	3,91	4,31	4,66	4,93	10,3	8,0	5,8

Aylık ortalama fiyat oluşumu incelendiğinde fiyatların Ocak ayına göre Aralık ayında %4,11 arttığı, en düşük fiyatın Mayıs ayında (Ocak ayına göre -%0,98 düşüş), en yüksek fiyatın Eylül ayında (Ocak ayına göre %4,60 artış) gerçekleştiği anlaşılmaktadır. Rafineri, dağıtıcı ve bayi fiyatlarının yıl içindeki vergili ve vergisiz fiyat değişimleri ise Tablo 3.8’de gösterilmektedir.

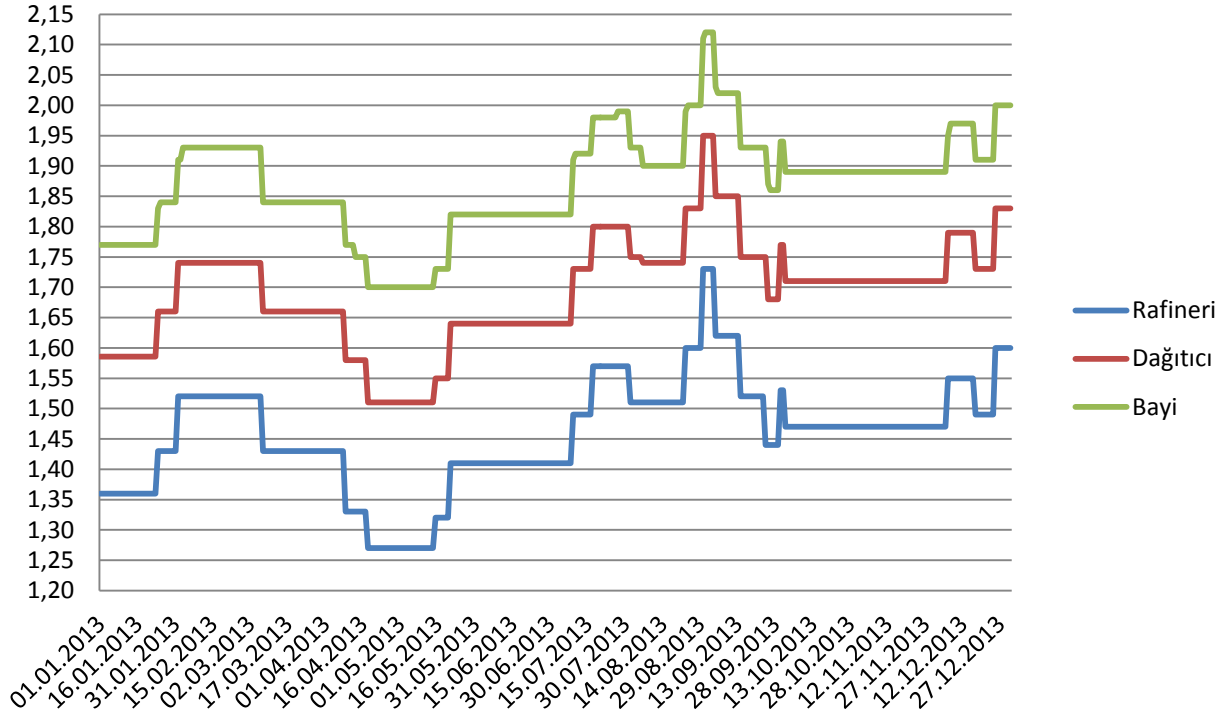
Tablo 3.7: Kurşunsuz Benzin 95 Oktan Aylık Ortalama Fiyat Oluşumu (₺/l)

Dönem	Rafineri Vergisiz	ÖTV	Gelir Payı	Akdeniz CIF Fiyatı	Rafineri Payı	Dağıtıcı Payı	Bayi Payı	Toplam KDV	Bayi Satış Fiyatı
Ocak	1,38	2,1765	0,00222	1,38	0,003	0,22	0,18	0,71	4,68
Şubat	1,52	2,1765	0,00222	1,50	0,02	0,23	0,18	0,74	4,84
Mart	1,45	2,1765	0,00222	1,40	0,05	0,23	0,19	0,73	4,76
Nisan	1,33	2,1765	0,00222	1,29	0,04	0,24	0,18	0,71	4,64
Mayıs	1,33	2,1765	0,00222	1,32	0,01	0,24	0,18	0,71	4,63
Haziran	1,41	2,1765	0,00222	1,40	0,01	0,23	0,18	0,72	4,72
Temmuz	1,51	2,1765	0,00222	1,48	0,03	0,24	0,18	0,74	4,84
Ağustos	1,54	2,1765	0,00222	1,52	0,02	0,23	0,17	0,74	4,86
Eylül	1,56	2,1765	0,00222	1,51	0,05	0,24	0,17	0,75	4,89
Ekim	1,48	2,1765	0,00222	1,43	0,04	0,24	0,18	0,73	4,80
Kasım	1,47	2,1765	0,00222	1,43	0,04	0,24	0,18	0,73	4,80
Aralık	1,53	2,1765	0,00222	1,51	0,02	0,24	0,18	0,74	4,87

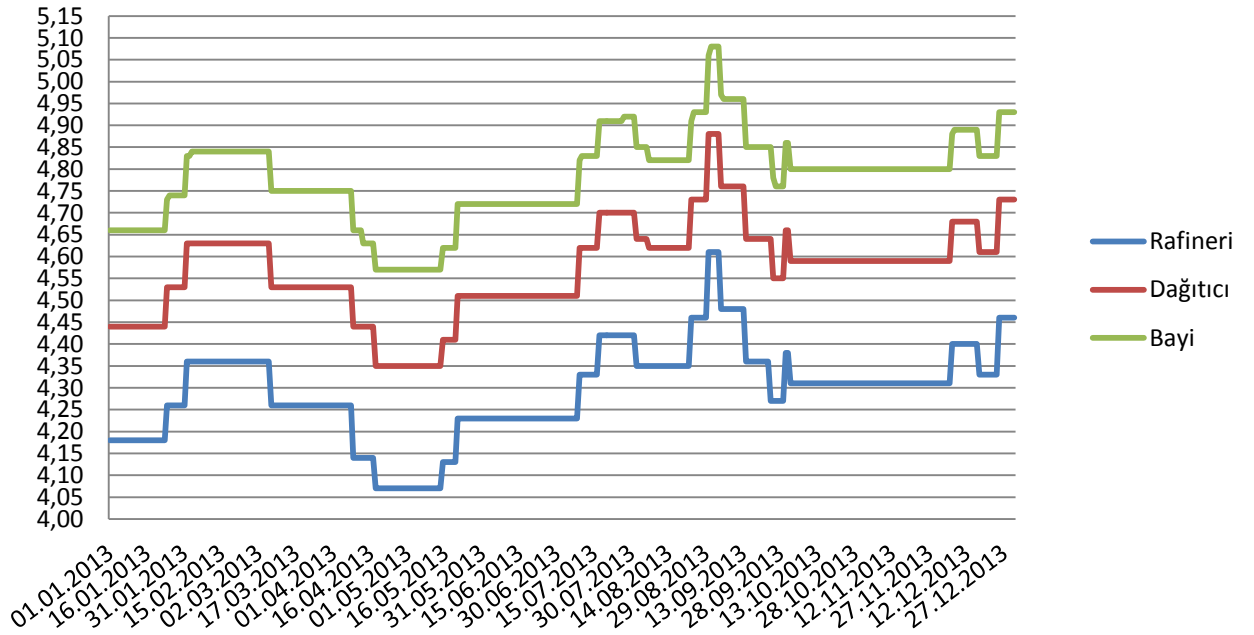
Tablo 3.8: Kurşunsuz Benzin 95 Oktan Fiyat Değişimleri

	Vergisiz Satış Fiyatı (₺/l)			Vergili Satış Fiyatı (₺/l)		
	Rafineri	Dağıtıcı	Bayi	Rafineri	Dağıtıcı	Bayi
01.01.2013	1,36	1,59	1,77	4,18	4,44	4,66
24.01.2013	1,43	1,66	1,83	4,26	4,53	4,73
25.01.2013	1,43	1,66	1,84	4,26	4,53	4,74
01.02.2013	1,52	1,74	1,91	4,36	4,63	4,83
03.02.2013	1,52	1,74	1,93	4,36	4,63	4,84
07.03.2013	1,43	1,66	1,84	4,26	4,53	4,75
09.04.2013	1,33	1,58	1,77	4,14	4,44	4,66
13.04.2013	1,33	1,58	1,75	4,14	4,44	4,63
18.04.2013	1,27	1,51	1,70	4,07	4,35	4,57
15.05.2013	1,32	1,55	1,73	4,13	4,41	4,62
21.05.2013	1,41	1,64	1,82	4,23	4,51	4,72
09.07.2013	1,49	1,73	1,91	4,33	4,62	4,82
10.07.2013	1,49	1,73	1,92	4,33	4,62	4,83
17.07.2013	1,57	1,80	1,98	4,42	4,70	4,91
27.07.2013	1,57	1,80	1,99	4,42	4,70	4,92
01.08.2013	1,51	1,75	1,93	4,35	4,64	4,85
06.08.2013	1,51	1,74	1,90	4,35	4,62	4,82
23.08.2013	1,60	1,83	1,99	4,46	4,73	4,91
24.08.2013	1,60	1,83	2,00	4,46	4,73	4,93
30.08.2013	1,73	1,95	2,11	4,61	4,88	5,06
31.08.2013	1,73	1,95	2,12	4,61	4,88	5,08
04.09.2013	1,62	1,85	2,03	4,48	4,76	4,97
05.09.2013	1,62	1,85	2,02	4,48	4,76	4,96
14.09.2013	1,52	1,75	1,93	4,36	4,64	4,85
24.09.2013	1,44	1,75	1,93	4,27	4,64	4,85
25.09.2013	1,44	1,68	1,87	4,27	4,55	4,78
26.09.2013	1,44	1,68	1,86	4,27	4,55	4,76
30.09.2013	1,53	1,77	1,94	4,38	4,66	4,86
02.10.2013	1,47	1,71	1,89	4,31	4,59	4,80
06.12.2013	1,55	1,79	1,95	4,40	4,68	4,88
07.12.2013	1,55	1,79	1,97	4,40	4,68	4,89
17.12.2013	1,49	1,73	1,91	4,33	4,61	4,83
25.12.2013	1,60	1,83	2,00	4,46	4,73	4,93

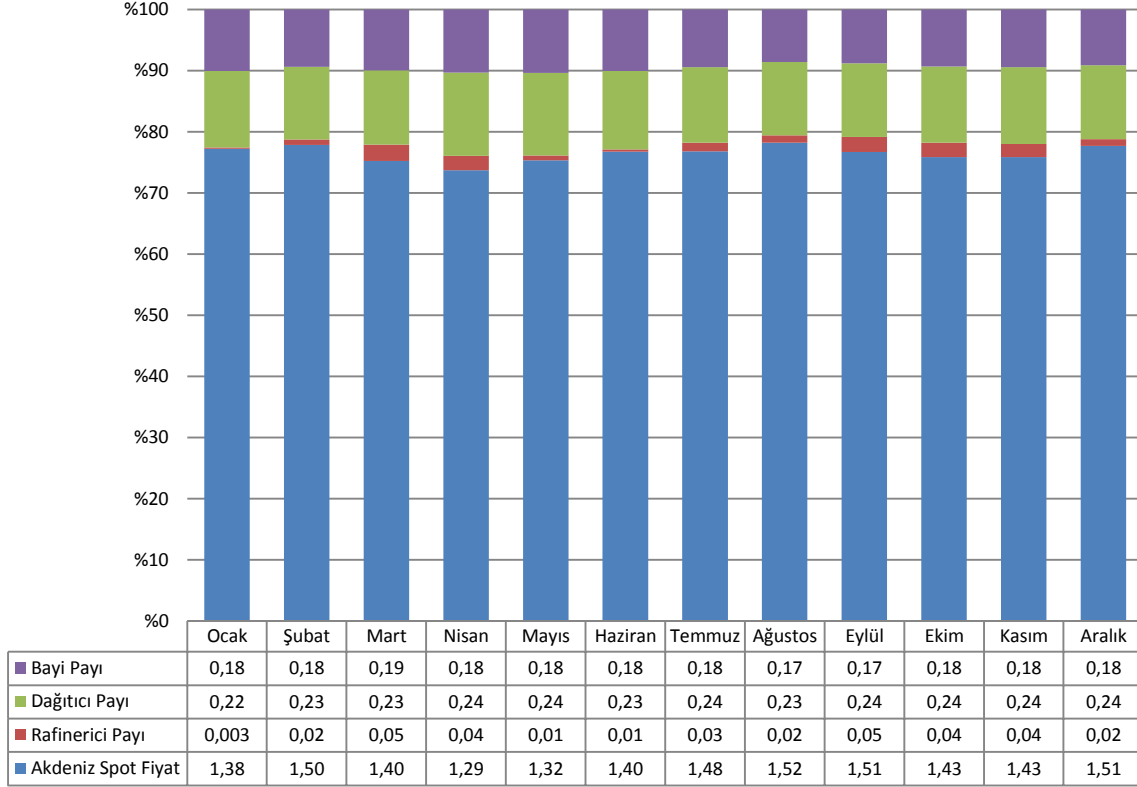
Tablo 3.8’de yer alan değişim tarihlerinde söz konusu fiyat değişimlerinin grafiğe aktarılmış hali ise, Şekil 3.4 ve Şekil 3.5’de, vergisiz pompa satış fiyatı oluşum payları da Şekil 3.6’da verilmektedir.



Şekil 3.4: Kurşunsuz Benzin 95 Oktan Fiyat Değişimi (Vergisiz) (₺/l)



Şekil 3.5: Kurşunsuz Benzin 95 Oktan Fiyat Değişimi (Vergili) (₺/l)

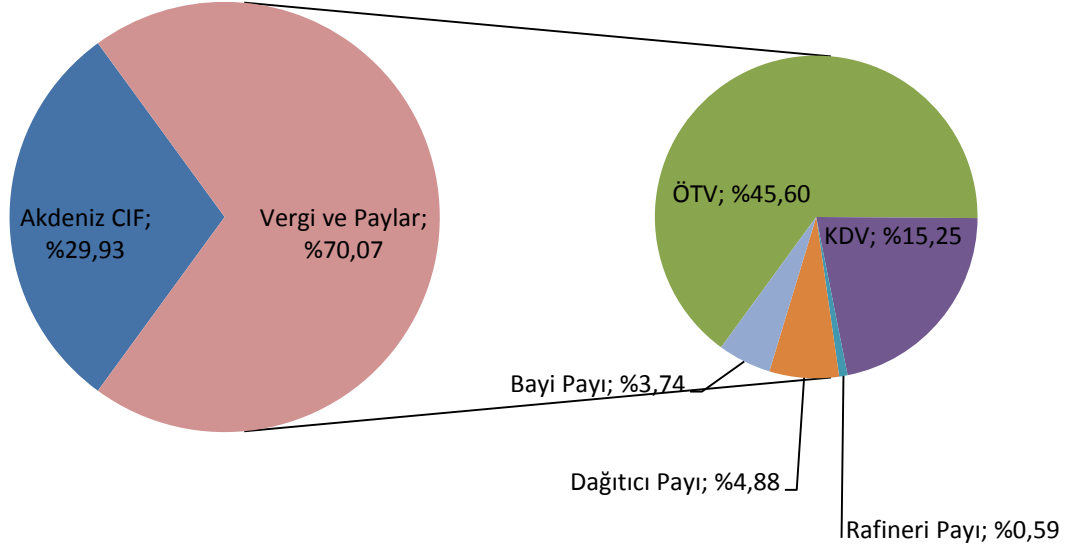


Şekil 3.6: Kurşunsuz Benzin 95 Oktan Vergisiz Pompa Satış Fiyatı Oluşum Payları (₺/l)

Dönem içerisinde rafineri payının ortalama 3 Kr/l, dağıtıcı payının 23 Kr/l ve bayi payının ise 18 Kr/l olduğu görülmektedir. Vergi yükü ile satış kanallarının nihai fiyat içerisindeki paylarına ilişkin değerler Tablo 3.9'da ve Şekil 3.7'de gösterilmektedir. Tablo incelendiğinde dağıtıcı payının yıl boyunca bayi payının üzerinde olduğu görülmektedir.

Tablo 3.9: Kurşunsuz Benzin 95 Oktan Fiyat Oluşumunda Vergi ve Satış Kanalları Paylarının Yüzde Dağılımı (%)

	Ocak	Şubat	Mart	Nisan	Mayıs	Haziran	Temmuz	Ağustos	Eylül	Ekim	Kasım	Aralık
Vergi Yükü	61,8	60,2	61,0	62,3	62,3	61,4	60,2	60,1	59,8	60,7	60,6	60,0
Akdeniz CIF Payı	29,5	30,9	29,4	27,8	28,4	29,6	30,5	31,2	30,8	29,8	29,9	31,1
Rafineri Payı	0,1	0,4	1,0	0,9	0,3	0,1	0,6	0,5	1,0	0,9	0,8	0,4
Dağıtıcı Payı	4,8	4,7	4,7	5,1	5,1	4,9	4,9	4,8	4,8	4,9	4,9	4,8
Bayi Payı	3,8	3,7	3,9	3,9	3,9	3,9	3,7	3,4	3,6	3,7	3,7	3,6



Şekil 3.7: Kurşunsuz Benzin 95 Oktan Fiyat Oluşumunda Vergi ve Satış Kanalları Paylarının Yüzde Dağılımı

Tablo 3.10, 3.11 ve 3.12’de yer alan ve kullanıcılara araştırma oktan sayısının 97’nin üzerinde olduğu taahhüt edilen ürünlerin fiyatlarına bakıldığında ise, 2013 yıl sonu vergili ve vergisiz rafineri, dağıtıcı ve bayi fiyatlarının yılbaşı değerlerine göre artış gösterdiği görülmektedir.

Tablo 3.10: Kurşunsuz Benzin 95 Oktan (Diğer) Rafineri Fiyatı

	Satış Fiyatı (₺/l)				Yıllık Değişim (%)		
	01.01.2011	01.01.2012	01.01.2013	31.12.2013	2011	2012	2013
Vergisiz	1,12	1,41	1,41	1,65	26,6	-0,4	17,5
Vergili	3,55	3,90	4,23	4,52	9,9	8,5	6,9

Tablo 3.11: Kurşunsuz Benzin 95 Oktan (Diğer) Dağıtıcı Depo Çıkış Fiyatı

	Satış Fiyatı (₺/l)				Yıllık Değişim (%)		
	01.01.2011	01.01.2012	01.01.2013	31.12.2013	2011	2012	2013
Vergisiz	1,30	1,64	1,65	1,89	25,8	0,6	14,5
Vergili	3,77	4,17	4,51	4,80	10,5	8,3	6,3

Tablo 3.12: Kurşunsuz Benzin 95 Oktan (Diğer) Bayi Fiyatları

	Satış Fiyatı (₺/l)				Yıllık Değişim (%)		
	01.01.2011	01.01.2012	01.01.2013	31.12.2013	2011	2012	2013
Vergisiz	1,48	1,82	1,84	2,09	23,2	0,8	13,5
Vergili	3,98	4,38	4,74	5,03	10,2	8,1	6,2

Tablo 3.13'te yer alan aylık ortalama fiyat oluşumu incelendiğinde fiyatların Ocak ayına göre Aralık ayında %3,55 arttığı, en düşük fiyatın Nisan ve Mayıs aylarında (Ocak ayına göre %1,09 düşüş), en yüksek fiyatın Eylül ayında (Ocak ayına göre %3,78 artış) gerçekleştiği anlaşılmaktadır.

Tablo 3.13: Kurşunsuz Benzin 95 Oktan (Diğer) Aylık Ortalama Fiyat Oluşumu (₺/l)

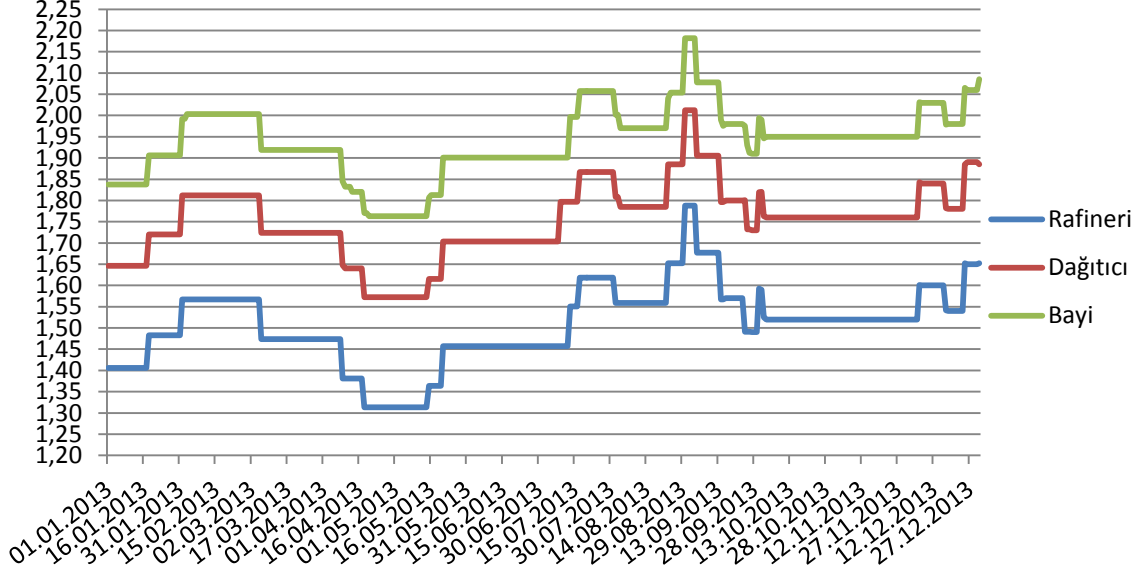
Dönem	Rafineri Vergisiz	ÖTV	Gelir Payı	Akdeniz CIF Fiyatı	Rafineri Payı	Dağıtıcı Payı	Bayi Payı	Toplam KDV	Bayi Satış Fiyatı
Ocak	1,44	2,1765	0,00222	1,38	0,063	0,24	0,19	0,73	4,78
Şubat	1,57	2,1765	0,00222	1,50	0,07	0,24	0,19	0,75	4,93
Mart	1,49	2,1765	0,00222	1,40	0,09	0,25	0,19	0,74	4,85
Nisan	1,38	2,1765	0,00222	1,29	0,09	0,26	0,19	0,72	4,72
Mayıs	1,37	2,1765	0,00222	1,32	0,06	0,25	0,19	0,72	4,72
Haziran	1,46	2,1765	0,00222	1,40	0,06	0,25	0,20	0,73	4,81
Temmuz	1,55	2,1765	0,00222	1,48	0,07	0,26	0,18	0,75	4,92
Ağustos	1,59	2,1765	0,00222	1,52	0,08	0,23	0,18	0,75	4,94
Eylül	1,61	2,1765	0,00222	1,51	0,10	0,23	0,18	0,76	4,96
Ekim	1,53	2,1765	0,00222	1,43	0,10	0,24	0,18	0,74	4,87
Kasım	1,52	2,1765	0,00222	1,43	0,09	0,24	0,18	0,74	4,87
Aralık	1,58	2,1765	0,00222	1,51	0,07	0,24	0,19	0,75	4,95

Rafineri, dağıtıcı ve bayi fiyatlarının yıl içindeki vergili ve vergisiz fiyat değişimleri Tablo 3.14'te gösterilmektedir.

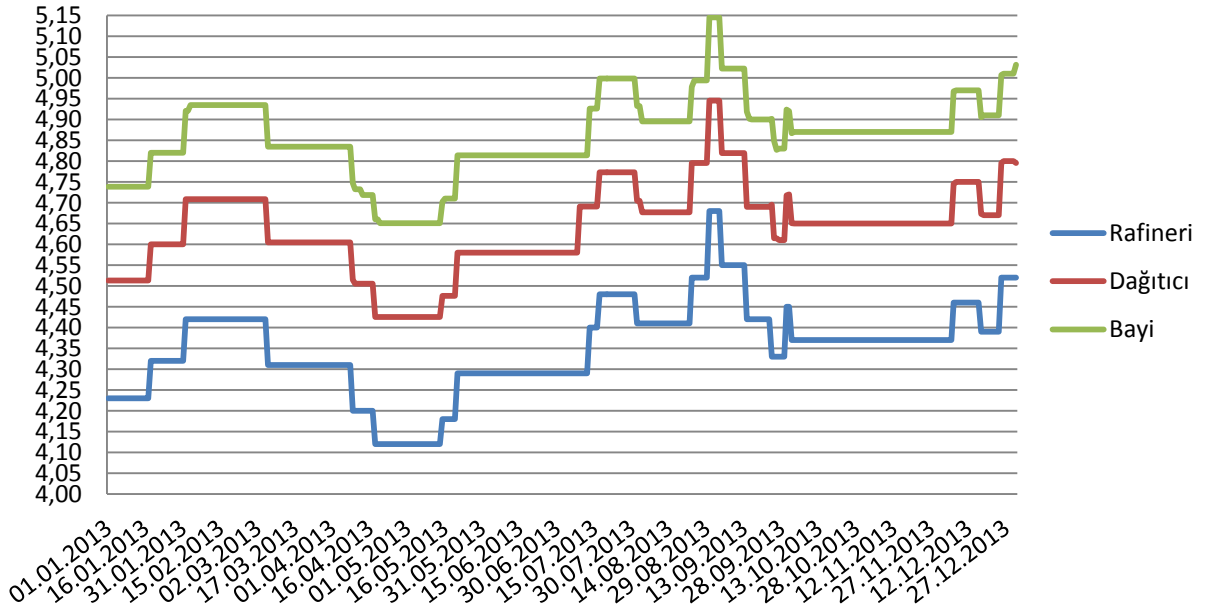
Tablo 3.14: Kurşunsuz Benzin 95 Oktan (Diğer) Fiyat Değişimleri

	Vergisiz Satış Fiyatı (₺/l)			Vergili Satış Fiyatı (₺/l)		
	Rafineri	Dağıtıcı	Bayi	Rafineri	Dağıtıcı	Bayi
01.01.2013	1,41	1,65	1,84	4,23	4,51	4,74
18.01.2013	1,48	1,72	1,91	4,32	4,60	4,82
01.02.2013	1,57	1,81	1,99	4,42	4,71	4,92
03.02.2013	1,57	1,81	2,00	4,42	4,71	4,94
06.03.2013	1,47	1,72	1,92	4,31	4,60	4,84
09.04.2013	1,38	1,65	1,84	4,20	4,52	4,75
10.04.2013	1,38	1,64	1,83	4,20	4,51	4,73
13.04.2013	1,38	1,64	1,82	4,20	4,51	4,72
18.04.2013	1,31	1,57	1,77	4,12	4,43	4,66
20.04.2013	1,31	1,57	1,76	4,12	4,43	4,65
15.05.2013	1,36	1,62	1,81	4,18	4,48	4,70
16.05.2013	1,36	1,62	1,81	4,18	4,48	4,71
21.05.2013	1,46	1,70	1,90	4,29	4,58	4,81
09.07.2013	1,46	1,80	1,90	4,29	4,69	4,81
13.07.2013	1,55	1,80	2,00	4,40	4,69	4,93
17.07.2013	1,62	1,87	2,06	4,48	4,77	5,00
01.08.2013	1,56	1,81	2,00	4,41	4,70	4,93
03.08.2013	1,56	1,78	1,97	4,41	4,68	4,90
23.08.2013	1,65	1,89	2,04	4,52	4,80	4,98
24.08.2013	1,65	1,89	2,05	4,52	4,80	4,99
30.08.2013	1,79	2,01	2,18	4,68	4,95	5,15
04.09.2013	1,68	1,91	2,08	4,55	4,82	5,02
14.09.2013	1,57	1,80	1,99	4,42	4,69	4,92
15.09.2013	1,57	1,80	1,98	4,42	4,69	4,90
24.09.2013	1,49	1,80	1,98	4,33	4,70	4,90
25.09.2013	1,49	1,73	1,93	4,33	4,61	4,85
26.09.2013	1,49	1,73	1,91	4,33	4,61	4,83
30.09.2013	1,59	1,82	1,99	4,45	4,72	4,92
02.10.2013	1,52	1,76	1,95	4,37	4,65	4,87
06.12.2013	1,60	1,84	2,03	4,46	4,75	4,97
17.12.2013	1,54	1,78	1,98	4,39	4,67	4,91
25.12.2013	1,65	1,89	2,06	4,52	4,80	5,01
31.12.2013	1,65	1,89	2,09	4,52	4,80	5,03

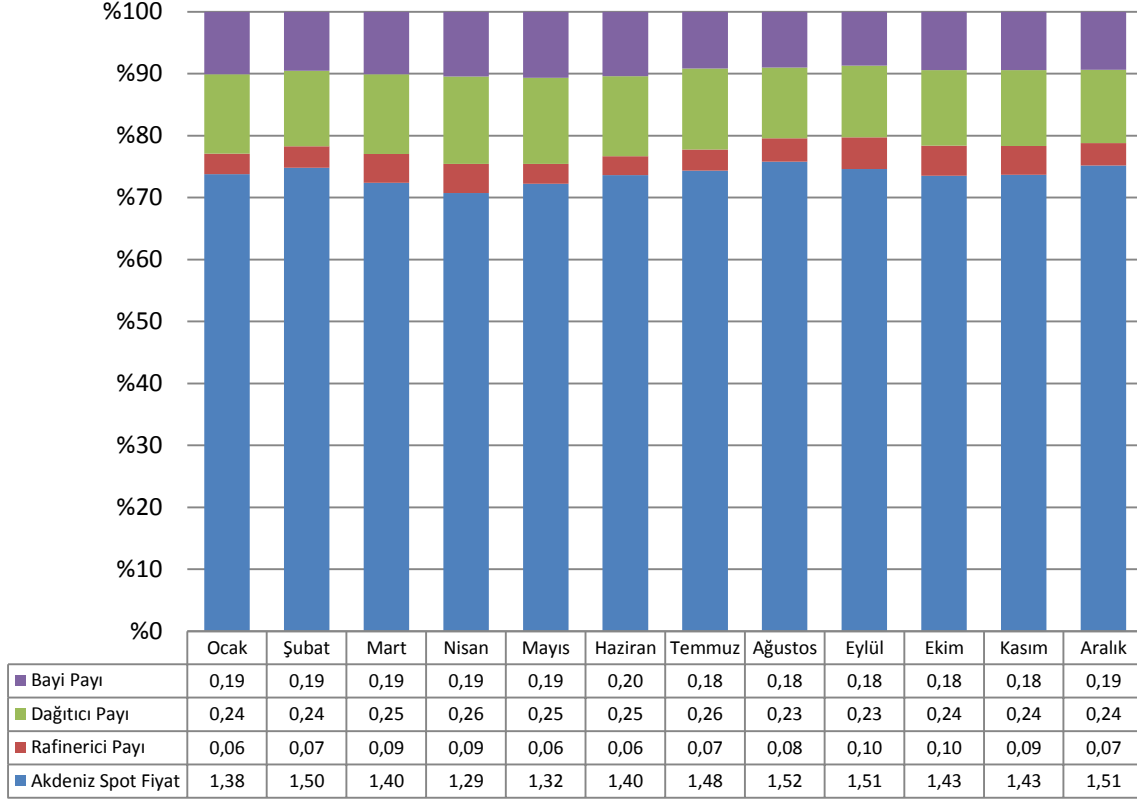
Tablo 3.14’te yer alan değişim tarihlerinde söz konusu fiyat değişimlerinin grafiğe aktarılmış hali ise, Şekil 3.8 ve Şekil 3.9’da, vergisiz pompa satış fiyatı oluşum payları da Şekil 3.10’da verilmektedir.



Şekil 3.8: Kurşunsuz Benzin 95 Oktan (Diğer) Fiyat Değişimi (Vergisiz) (₺/l)



Şekil 3.9: Kurşunsuz Benzin 95 Oktan (Diğer) Fiyat Değişimi (Vergili) (₺/l)



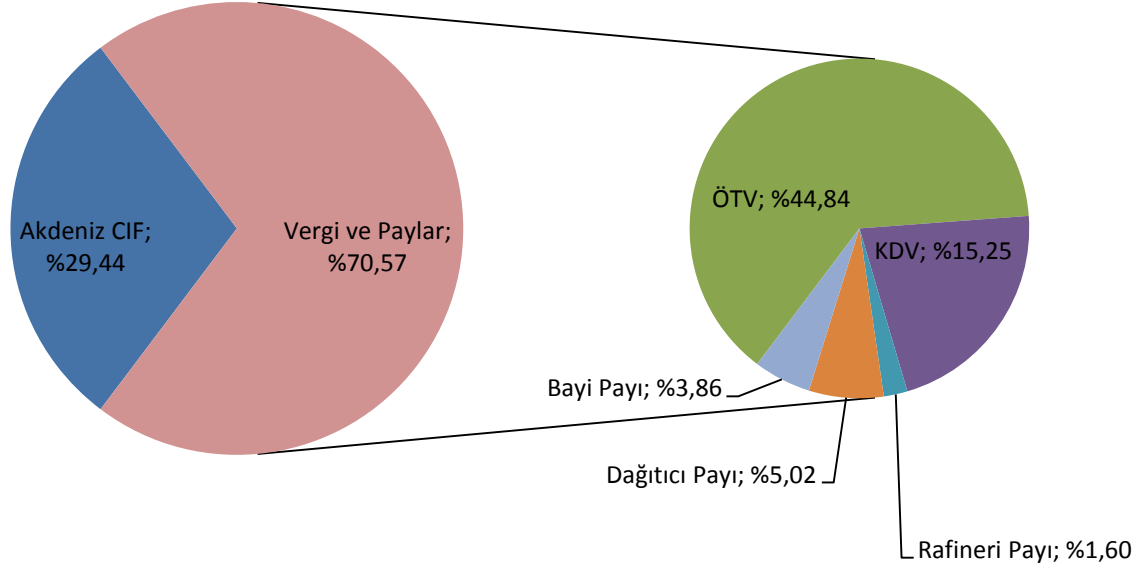
Şekil 3.10: Kurşunsuz Benzin 95 Oktan (Diğer) Vergisiz Pompa Satış Fiyatı Oluşum Payları (₺/l)

Dönem içerisinde rafineri payının ortalama 8 Kr/l, dağıtıcı payının 24 Kr/l ve bayi payının ise 19 Kr/l olduğu görülmektedir. Rafineri payı 95 oktan kurşunsuz benzine kıyasla oldukça yüksek, dağıtıcı ve bayi payları ise birbirine yakındır.

Vergi yükü ile satış kanallarının nihai fiyat içerisindeki paylarına ilişkin değerler Tablo 3.15 ve Şekil 3.11’de gösterilmektedir. Tablo incelendiğinde dağıtıcı payının yıl boyunca bayi payının üzerinde olduğu görülmektedir.

Tablo 3.15: Kurşunsuz Benzin 95 Oktan (Diğer) Fiyat Oluşumunda Vergi ve Satış Kanalları Paylarının Dağılımı (%)

	Ocak	Şubat	Mart	Nisan	Mayıs	Haziran	Temmuz	Ağustos	Eylül	Ekim	Kasım	Aralık
Vergi Yükü	60,9	59,4	60,2	61,4	61,4	60,5	59,6	59,4	59,2	60,0	60,0	59,3
Akdeniz CIF Payı	28,9	30,4	28,8	27,3	27,9	29,1	30,1	30,8	30,4	29,4	29,4	30,6
Rafineri Payı	1,3	1,4	1,9	1,8	1,2	1,2	1,4	1,5	2,1	2,0	1,9	1,5
Dağıtıcı Payı	5,0	5,0	5,1	5,4	5,4	5,1	5,3	4,6	4,7	4,9	4,9	4,8
Bayi Payı	4,0	3,9	4,0	4,0	4,1	4,1	3,7	3,7	3,5	3,8	3,8	3,8



Şekil 3.11: Kurşunsuz Benzin 95 Oktan (Diğer) Fiyat Oluşumunda Vergi ve Satış Kanalları Paylarının Yüzde Dağılımı

3.2.2 Motorin Fiyat Hareketleri

Tablo 3.16: Motorin Rafineri Fiyatı

	Satış Fiyatı (₺/l)				Yıllık Değişim (%)		
	01.01.2011	01.01.2012	01.01.2013	31.12.2013	2011	2012	2013
Vergisiz	1,09	1,52	1,44	1,72	38,8	-5,2	19,5
Vergili	2,83	3,33	3,58	3,91	17,7	7,5	9,2

Tablo 3.17: Motorin Dağıtıcı Depo Çıkış Fiyatı

	Satış Fiyatı (₺/l)				Yıllık Değişim (%)		
	01.01.2011	01.01.2012	01.01.2013	31.12.2013	2011	2012	2013
Vergisiz	1,29	1,72	1,69	1,98	33,3	-2,2	17,3
Vergili	3,07	3,58	3,87	4,22	16,6	8,3	8,9

Tablo 3.18: Motorin Bayi Fiyatları

	Satış Fiyatı (₺/l)				Yıllık Değişim (%)		
	01.01.2011	01.01.2012	01.01.2013	31.12.2013	2011	2012	2013
Vergisiz	1,54	1,90	1,88	2,18	23,8	-1,0	15,8
Vergili	3,36	3,79	4,11	4,46	12,9	8,5	8,6

Tablo 3.16, 3.17 ve 3.18’de yer alan fiyatlara bakıldığında, 2013 yıl sonu vergili ve vergisiz rafineri, dağıtıcı ve bayi fiyatlarının yılbaşı değerlerine göre artış gösterdiği görülmektedir.

Tablo 3.19: Motorin Aylık Ortalama Fiyat Oluşumu (₺/l)

Dönem	Rafineri Vergisiz	ÖTV	Gelir Payı	Akdeniz CIF Fiyatı	Rafineri Payı	Dağıtıcı Payı	Bayi Payı	Toplam KDV	Bayi Satış Fiyatı
Ocak	1,47	1,5945	0,00222	1,46	0,012	0,25	0,20	0,63	4,15
Şubat	1,53	1,5945	0,00222	1,53	0,00	0,25	0,20	0,64	4,21
Mart	1,51	1,5945	0,00222	1,45	0,06	0,25	0,20	0,64	4,19
Nisan	1,40	1,5945	0,00222	1,35	0,04	0,27	0,20	0,62	4,08
Mayıs	1,39	1,5945	0,00222	1,37	0,01	0,27	0,20	0,62	4,07
Haziran	1,47	1,5945	0,00222	1,45	0,02	0,27	0,20	0,64	4,17
Temmuz	1,55	1,5945	0,00222	1,53	0,02	0,27	0,20	0,65	4,27
Ağustos	1,60	1,5945	0,00222	1,59	0,01	0,25	0,19	0,66	4,30
Eylül	1,73	1,5945	0,00222	1,66	0,07	0,25	0,19	0,68	4,45
Ekim	1,65	1,5945	0,00222	1,59	0,05	0,26	0,20	0,67	4,37
Kasım	1,65	1,5945	0,00222	1,60	0,05	0,26	0,20	0,67	4,37
Aralık	1,70	1,5945	0,00222	1,68	0,03	0,26	0,20	0,68	4,44

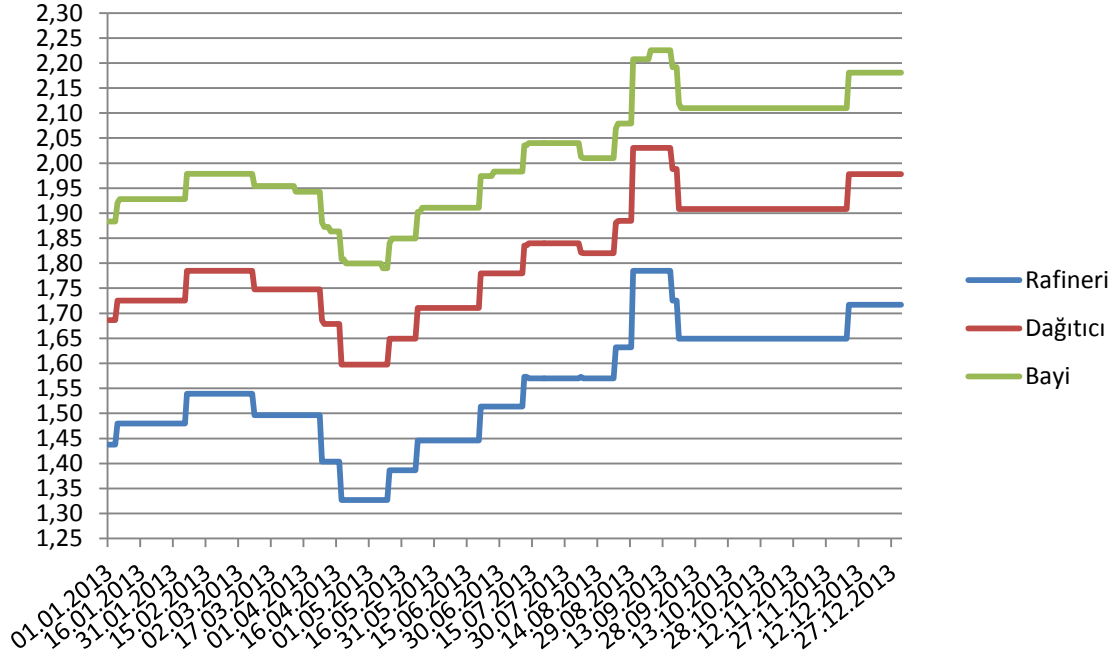
Aylık ortalama fiyat oluşumu incelendiğinde fiyatların Ocak ayına göre Aralık ayında %6,98 arttığı, en düşük fiyatın Mayıs ayında (Ocak ayına göre %2,01 düşüş), en yüksek fiyatın Eylül ayında (%7,23 artış) gerçekleştiği anlaşılmaktadır.

Rafineri, dağıtıcı ve bayi fiyatlarının yıl içindeki vergili ve vergisiz fiyat değişimleri ise Tablo 3.20’de gösterilmektedir.

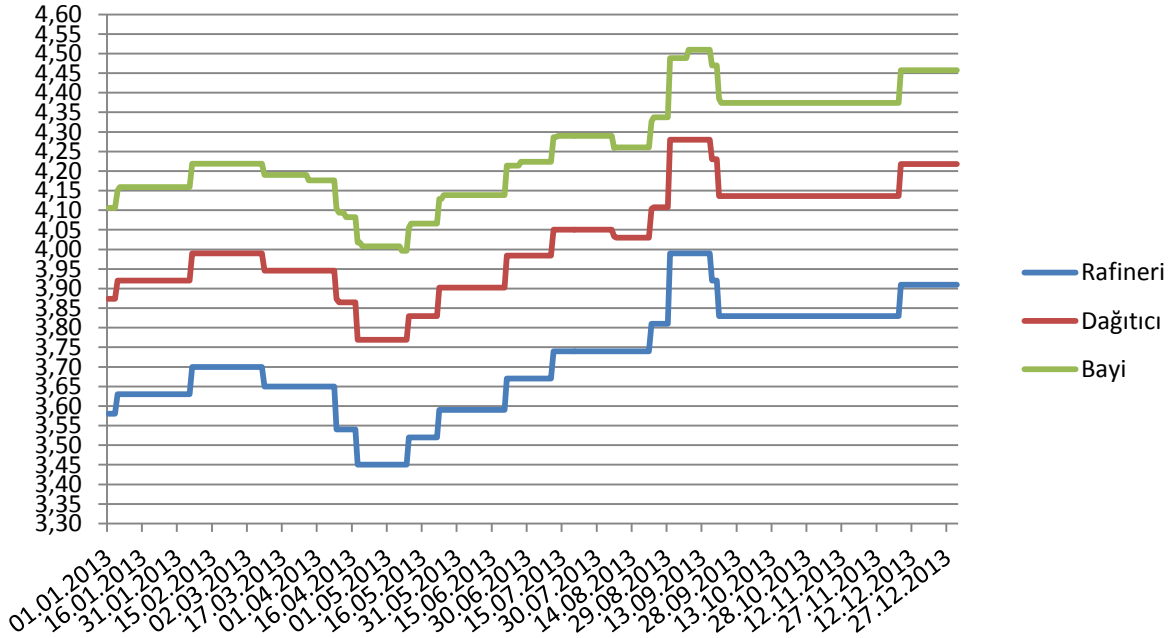
Tablo 3.20: Motorin Fiyat Değişimleri

	Vergisiz Satış Fiyatı (₺/l)			Vergili Satış Fiyatı (₺/l)		
	Rafineri	Dağıtıcı	Bayi	Rafineri	Dağıtıcı	Bayi
01.01.2013	1,44	1,69	1,88	3,58	3,87	4,11
05.01.2013	1,48	1,73	1,92	3,63	3,92	4,15
06.01.2013	1,48	1,73	1,93	3,63	3,92	4,16
06.02.2013	1,54	1,78	1,98	3,70	3,99	4,22
09.03.2013	1,50	1,75	1,95	3,65	3,95	4,19
28.03.2013	1,50	1,75	1,94	3,65	3,95	4,18
09.04.2013	1,40	1,69	1,88	3,54	3,87	4,10
10.04.2013	1,40	1,68	1,87	3,54	3,87	4,09
13.04.2013	1,40	1,68	1,86	3,54	3,87	4,08
18.04.2013	1,33	1,60	1,81	3,45	3,77	4,02
20.04.2013	1,33	1,60	1,80	3,45	3,77	4,01
07.05.2013	1,33	1,60	1,79	3,45	3,77	4,00
10.05.2013	1,39	1,65	1,84	3,52	3,83	4,06
11.05.2013	1,39	1,65	1,85	3,52	3,83	4,07
23.05.2013	1,45	1,71	1,90	3,59	3,90	4,13
25.05.2013	1,45	1,71	1,91	3,59	3,90	4,14
21.06.2013	1,51	1,78	1,97	3,67	3,98	4,21
27.06.2013	1,51	1,78	1,98	3,67	3,98	4,22
11.07.2013	1,57	1,84	2,04	3,74	4,05	4,29
06.08.2013	1,57	1,82	2,01	3,74	4,03	4,26
22.08.2013	1,63	1,88	2,07	3,81	4,10	4,33
23.08.2013	1,63	1,88	2,08	3,81	4,11	4,34
30.08.2013	1,78	2,03	2,21	3,99	4,28	4,49
07.09.2013	1,78	2,03	2,23	3,99	4,28	4,51
17.09.2013	1,73	1,99	2,19	3,92	4,23	4,47
20.09.2013	1,65	1,91	2,12	3,83	4,14	4,39
21.09.2013	1,65	1,91	2,11	3,83	4,14	4,37
07.12.2013	1,72	1,98	2,18	3,91	4,22	4,46

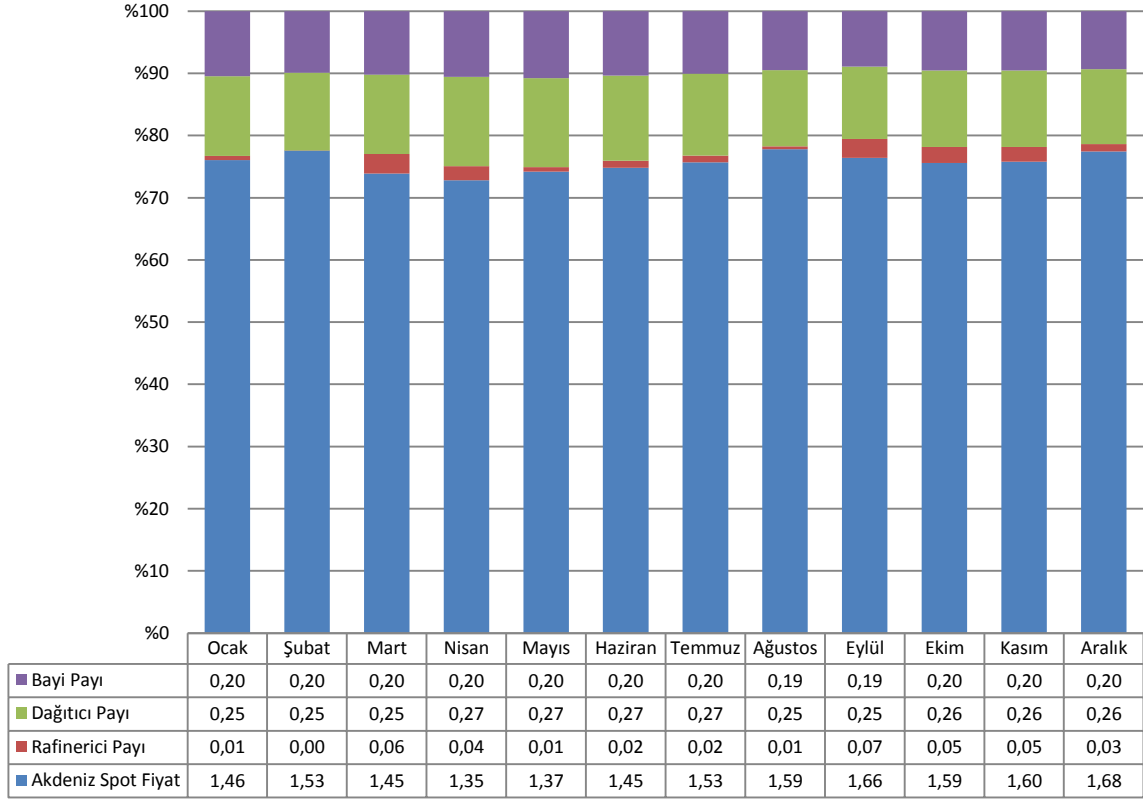
Yukarıdaki değişim tarihlerinde söz konusu fiyat değişimlerinin grafiğe aktarılmış hali ise, Şekil 3.12 ve Şekil 3.13'te, vergisiz pompa satış fiyatı oluşum payları da Şekil 3.14'te verilmektedir.



Şekil 3.12: Motorin Fiyat Değişimi (Vergisiz) (€/l)



Şekil 3.13: Motorin Fiyat Değişimi (Vergili) (€/l)

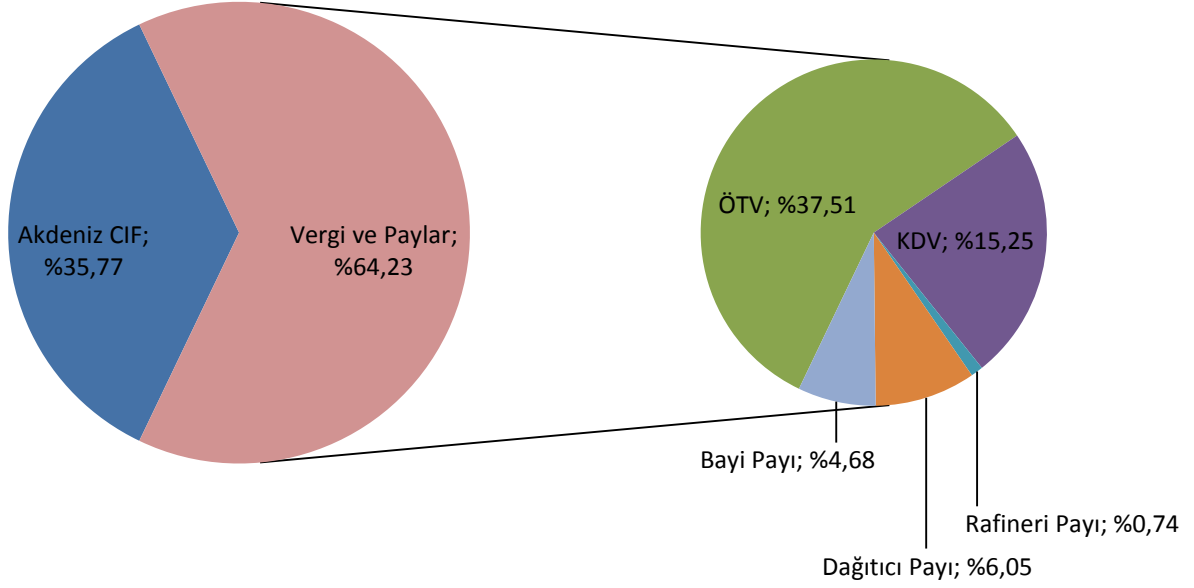


Şekil 3.14: Motorin Vergisiz Pompa Satış Fiyatı Oluşum Payları

Dönem içerisinde rafineri payının ortalama 3 Kr/l, dağıtıcı payının 26 Kr/l ve bayi payının ise 20 Kr/l olduğu görülmektedir. Vergi yükü ile satış kanallarının nihai fiyat içerisindeki paylarına ilişkin değerler Tablo 3.21’de ve Şekil 3.15’te gösterilmektedir. Tablo incelendiğinde dağıtıcı payının yıl boyunca bayi payının üzerinde olduğu görülmektedir.

Tablo 3.21: Motorin Fiyat Oluşumunda Vergi ve Satış Kanalları Paylarının Yüzde Dağılımı (%)

	Ocak	Şubat	Mart	Nisan	Mayıs	Haziran	Temmuz	Ağustos	Eylül	Ekim	Kasım	Aralık
Vergi Yükü	53,7	53,2	53,3	54,4	54,5	53,6	52,6	52,4	51,1	51,8	51,8	51,2
Akdeniz CIF Payı	35,2	36,3	34,5	33,2	33,8	34,7	35,9	37,0	37,4	36,5	36,6	37,8
Rafineri Payı	0,3	0,0	1,5	1,0	0,3	0,5	0,5	0,2	1,5	1,3	1,1	0,6
Dağıtıcı Payı	5,9	5,8	6,0	6,5	6,5	6,4	6,2	5,8	5,7	5,9	5,9	5,9
Bayi Payı	4,8	4,6	4,8	4,8	4,9	4,8	4,8	4,5	4,4	4,6	4,6	4,6



Şekil 3.15: Motorin Fiyat Oluşumunda Vergi ve Satış Kanalları Paylarının Yüzde Dağılımı

Bazı dağıtıcı lisansı sahiplerince çeşitli ticari amaçlar doğrultusunda piyasaya arz edilen katkı maddeleri ilave edilmiş Motorin (diğer) fiyatları Tablo 3.22 ve 3.23'te yer almaktadır. Söz konusu fiyatlara bakıldığında, yılın sonunda yılbaşına kıyasla vergisiz ve vergili dağıtıcı ve bayi fiyatlarının katkısız motorin fiyatlarında olduğu gibi arttığı görülmektedir.

Tablo 3.22: Motorin (Diğer) Dağıtıcı Depo Çıkış Fiyatları

	Satış Fiyatı (₺/l)				Yıllık Değişim (%)		
	01.01.2011	01.01.2012	01.01.2013	31.12.2013	2011	2012	2013
Vergisiz	1,29	1,79	1,74	2,04	38,6	-2,4	17,2
Vergili	3,07	3,65	3,94	4,29	18,9	7,9	8,9

Tablo 3.23: Motorin (Diğer) Bayi Fiyatları

	Satış Fiyatı (₺/l)				Yıllık Değişim (%)		
	01.01.2011	01.01.2012	01.01.2013	31.12.2013	2011	2012	2013
Vergisiz	1,54	1,99	1,96	2,25	29,1	-1,3	14,8
Vergili	3,36	3,89	4,20	4,54	15,7	8,0	8,1

Tablo 3.24: Motorin (Diğer) Aylık Ortalama Fiyat Oluşumu (₺/l)

Dönem	Rafineri Vergisiz	ÖTV	Gelir Payı	Akdeniz CIF Fiyatı	Rafineri Payı	Dağıtıcı Payı	Bayi Payı	Toplam KDV	Bayi Satış Fiyatı
Ocak	1,47	1,5945	0,00222	1,46	0,012	0,31	0,22	0,65	4,24
Şubat	1,53	1,5945	0,00222	1,53	0,00	0,30	0,23	0,66	4,31
Mart	1,51	1,5945	0,00222	1,45	0,06	0,30	0,23	0,65	4,29
Nisan	1,40	1,5945	0,00222	1,35	0,04	0,32	0,22	0,64	4,17
Mayıs	1,39	1,5945	0,00222	1,37	0,01	0,31	0,23	0,63	4,16
Haziran	1,47	1,5945	0,00222	1,45	0,02	0,31	0,23	0,65	4,26
Temmuz	1,55	1,5945	0,00222	1,53	0,02	0,31	0,23	0,67	4,36
Ağustos	1,60	1,5945	0,00222	1,59	0,01	0,30	0,22	0,67	4,39
Eylül	1,73	1,5945	0,00222	1,66	0,07	0,31	0,22	0,69	4,55
Ekim	1,65	1,5945	0,00222	1,59	0,05	0,31	0,22	0,68	4,46
Kasım	1,65	1,5945	0,00222	1,60	0,05	0,31	0,23	0,68	4,46
Aralık	1,70	1,5945	0,00222	1,68	0,03	0,32	0,22	0,69	4,52

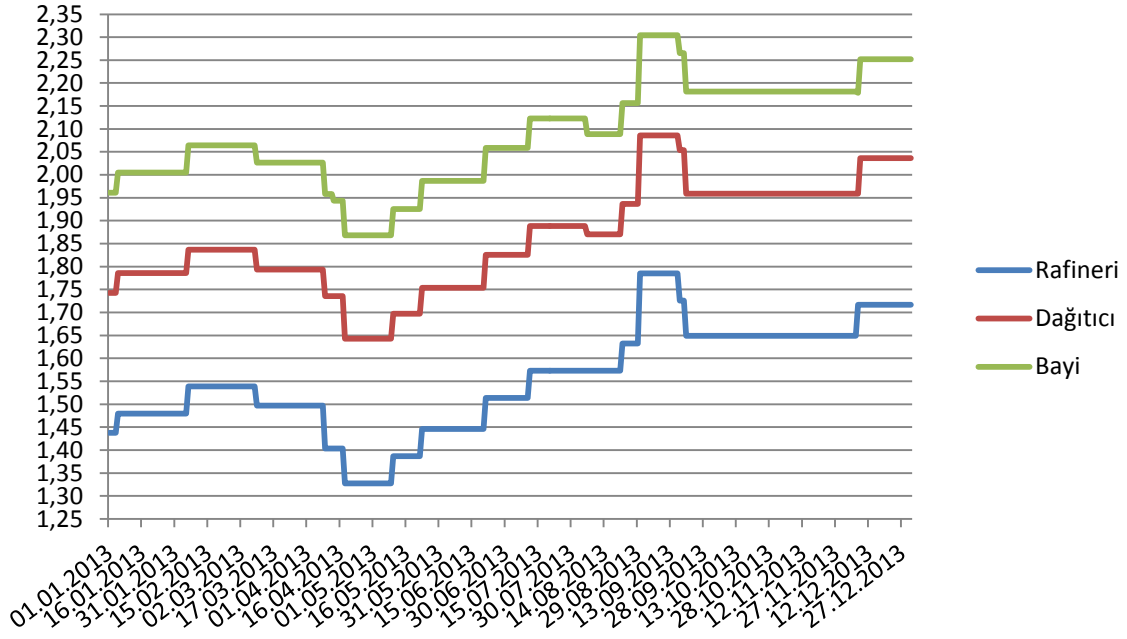
Yukarıdaki aylık ortalama fiyat oluşumu incelendiğinde fiyatların Ocak ayına göre Aralık ayında %6,60 arttığı, en düşük fiyatın Mayıs ayında (Ocak ayına göre %1,99 düşüş), en yüksek fiyatın Eylül ayında (Ocak ayına göre %7,12 artış) gerçekleştiği anlaşılmaktadır.

Rafineri, dağıtıcı ve bayi fiyatlarının yıl içindeki vergili ve vergisiz fiyat değişimleri ise Tablo 3.25'te gösterilmektedir.

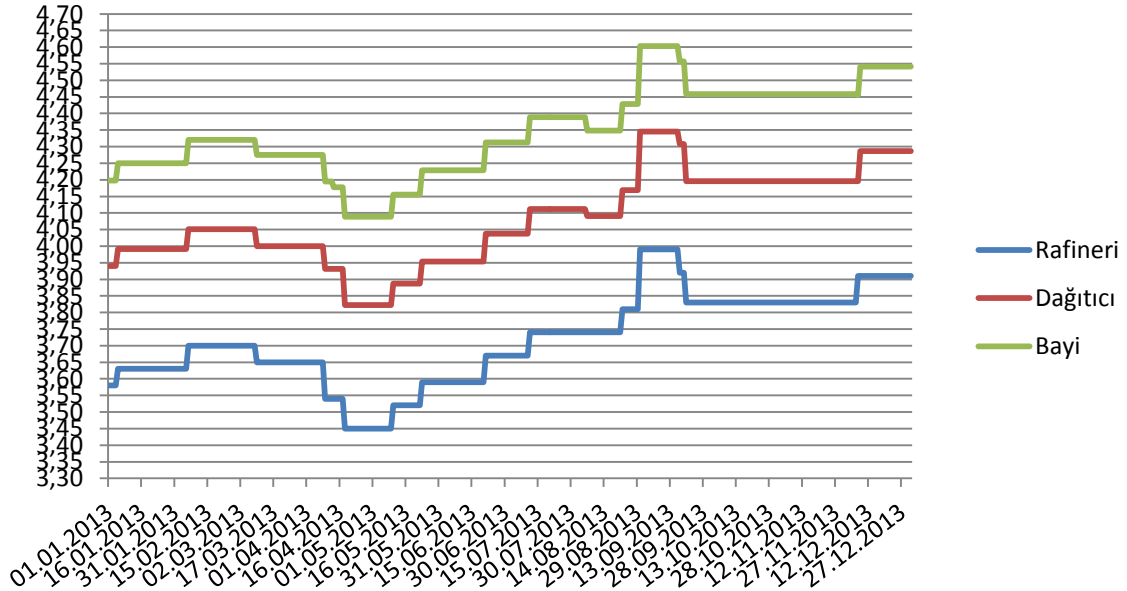
Tablo 3.25: Motorin (Diğer) Fiyat Değişimleri

	Vergisiz Satış Fiyatı (₺/l)			Vergili Satış Fiyatı (₺/l)		
	Rafineri	Dağıtıcı	Bayi	Rafineri	Dağıtıcı	Bayi
01.01.2013	1,44	1,74	1,96	3,58	3,94	4,20
05.01.2013	1,48	1,79	2,01	3,63	3,99	4,25
06.02.2013	1,54	1,84	2,06	3,70	4,05	4,32
09.03.2013	1,50	1,79	2,03	3,65	4,00	4,28
09.04.2013	1,40	1,74	1,96	3,54	3,93	4,20
13.04.2013	1,40	1,74	1,94	3,54	3,93	4,18
18.04.2013	1,33	1,64	1,87	3,45	3,82	4,09
10.05.2013	1,39	1,70	1,93	3,52	3,89	4,16
23.05.2013	1,45	1,75	1,99	3,59	3,95	4,23
21.06.2013	1,51	1,83	2,06	3,67	4,04	4,31
11.07.2013	1,57	1,89	2,12	3,74	4,11	4,39
06.08.2013	1,57	1,87	2,09	3,74	4,09	4,35
22.08.2013	1,63	1,94	2,16	3,81	4,17	4,43
30.08.2013	1,78	2,09	2,30	3,99	4,35	4,60
17.09.2013	1,73	2,05	2,27	3,92	4,31	4,56
20.09.2013	1,65	1,96	2,18	3,83	4,20	4,46
07.12.2013	1,72	1,96	2,18	3,91	4,20	4,46
08.12.2013	1,72	2,04	2,25	3,91	4,29	4,54

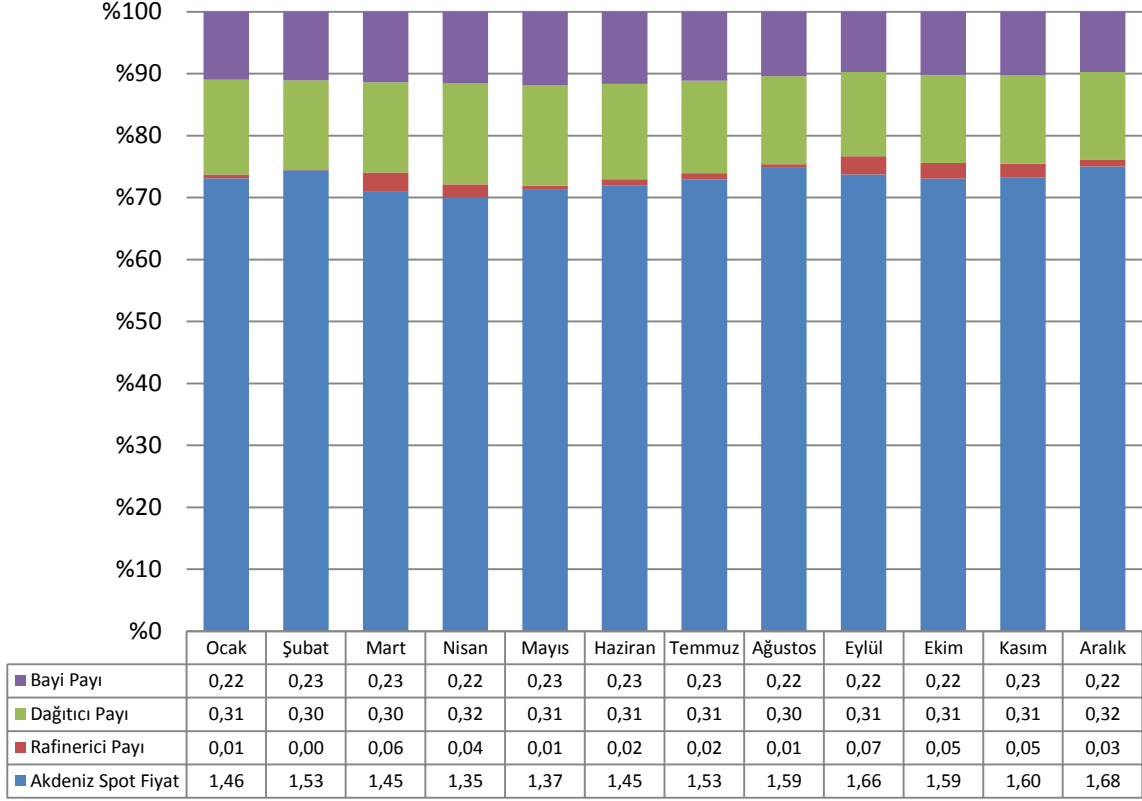
Yukarıdaki değişim tarihlerinde söz konusu fiyat değişimlerinin grafiğe aktarılmış hali ise, Şekil 3.16 ve Şekil 3.17'de, vergisiz pompa satış fiyatı oluşum payları da Şekil 3.18'de verilmektedir.



Şekil 3.16: Motorin (Diğer) Fiyat Değişimi (Vergisiz) (₺/l)



Şekil 3.17: Motorin (Diğer) Fiyat Değişimi (Vergili) (₺/l)



*TÜPRAŞ tarafından Lisans Yönetmeliği'nin 6 ncı maddesi kapsamında ayrıca fiyatlandırılarak satışı yapılan katkıli motorin ürünü bulunmamaktadır.

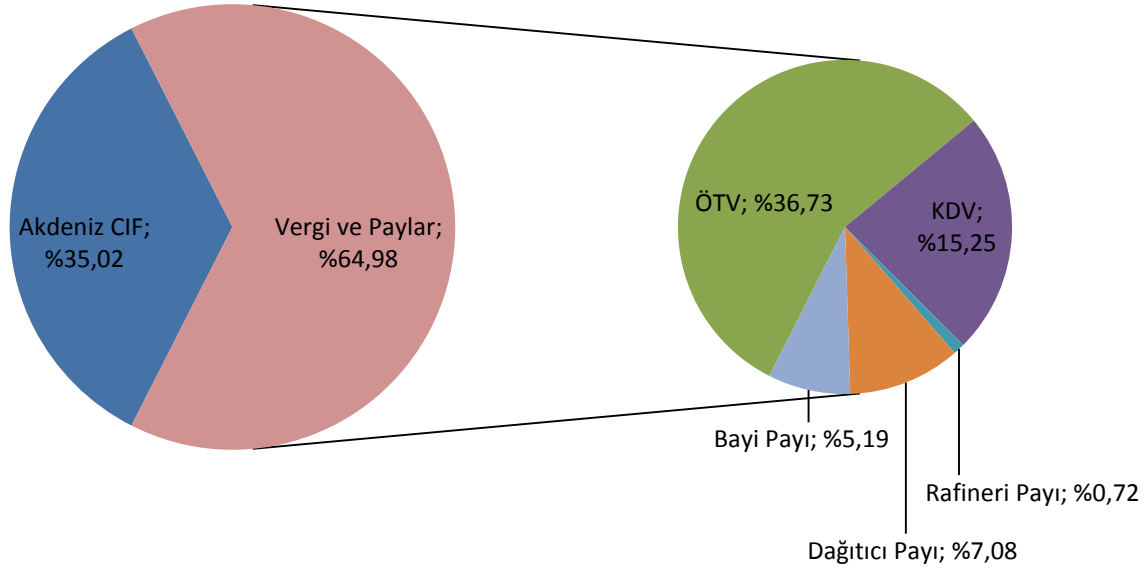
Şekil 3.18: Motorin (Diğer) Vergisiz Pompa Satış Fiyatı Oluşum Payları

Dönem içerisinde rafineri payının ortalama 3 Kr/l, dağıtıcı payının 31 Kr/l ve bayi payının ise 23 Kr/l olduğu görülmektedir. Dağıtıcı ve bayi payları katkısız motorine göre daha yüksektir.

Vergi yükü ile satış kanallarının nihai fiyat içerisindeki paylarına ilişkin değerler Tablo 3.26'de ve Şekil 3.19'da gösterilmektedir. Tablo incelendiğinde dağıtıcı payının yıl boyunca bayi payının üzerinde olduğu görülmektedir.

Tablo 3.26: Motorin (Diğer) Fiyat Oluşumunda Vergi ve Satış Kanalları Paylarının Yüzde Dağılımı (%)

	Ocak	Şubat	Mart	Nisan	Mayıs	Haziran	Temmuz	Ağustos	Eylül	Ekim	Kasım	Aralık
Vergi Yükü	52,9	52,3	52,5	53,6	53,6	52,8	51,8	51,6	50,4	51,1	51,0	50,6
Akdeniz CIF Payı	34,5	35,5	33,7	32,5	33,0	34,0	35,1	36,3	36,6	35,8	35,9	37,1
Rafineri Payı	0,3	0,0	1,4	1,0	0,3	0,5	0,5	0,2	1,5	1,2	1,1	0,6
Dağıtıcı Payı	7,2	6,9	6,9	7,6	7,5	7,3	7,2	6,9	6,8	7,0	6,9	7,0
Bayi Payı	5,2	5,3	5,4	5,4	5,5	5,5	5,4	5,0	4,8	5,0	5,0	4,8



Şekil 3. 19: Motorin (Diğer) Fiyat Oluşumunda Vergi ve Satış Kanalları Paylarının Yüzde Dağılımı

Akaryakıttan elde edilen dolaylı vergilerin yıllara göre dağılımı Tablo 3.27'de gösterilmektedir.

Tablo 3. 27: Akaryakıttan Elde Edilen Dolaylı Vergiler (milyar ₺)

	2005	2006	2007	2008	2009	2010	2011	2012	2013
ÖTV*	17,55	18,11	18,98	19,96	21,92	25,87	27,60	31,22	34,63
KDV**	5,58	6,65	7,39	8,36	7,47	9,70	11,60	12,27	15,00
ÖTV-KDV Toplamı	23,13	24,77	26,37	28,32	29,40	35,57	39,20	43,49	49,60
Vergi Gelirleri***	119,60	150,30	169,50	190,00	200,60	248,30	301,70	328,50	367,50
Harcamalar Yöntemi ile Gayri Safi Yurtiçi Hasıla (GSYH)****	648,90	758,40	843,20	950,50	952,60	1104,00	1276,00	1416,80	1561,50
ÖTV ve KDV toplamının tüm vergi gelirleri içindeki payı (%)	19,34	16,48	15,56	14,90	14,65	14,33	13,00	13,24	13,50
ÖTV ve KDV Toplamının GSYH içindeki payı (%)	3,56	3,27	3,13	2,98	3,09	3,22	3,10	3,07	3,20

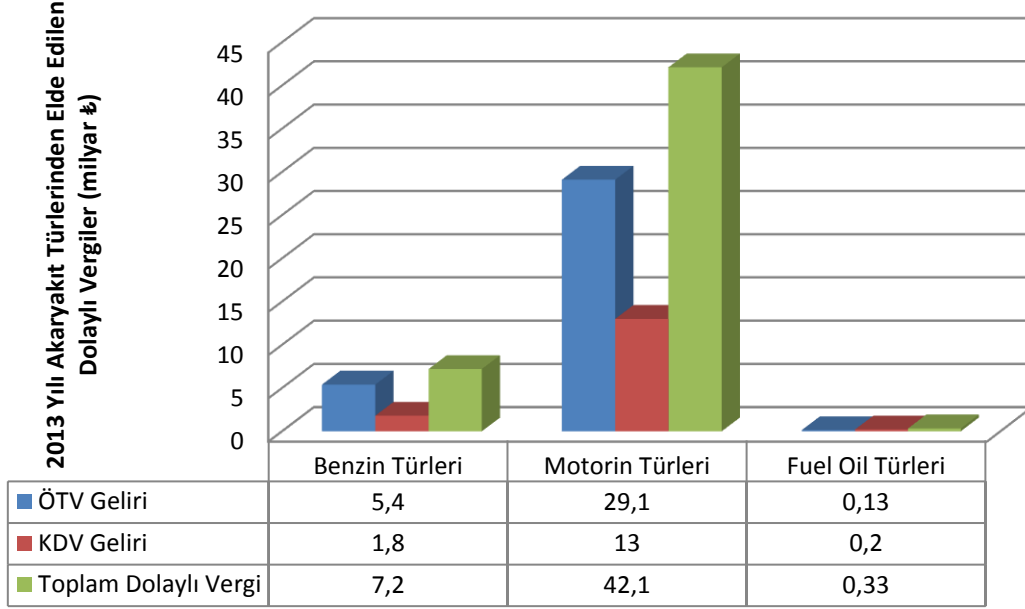
* Benzin türleri, motorin türleri ve fuel oil türleri (ihrakiye amaçlı satışlar hariç) satış miktarı ve maktu ÖTV miktarları dikkate alınarak yaklaşık bir değer olarak hesaplanmıştır.

** Benzin türleri, motorin türleri ve fuel oil türleri (ihrakiye amaçlı satışlar hariç) satış miktarı ve satış fiyatları dikkate alınarak yaklaşık bir değer olarak hesaplanmıştır.

*** Maliye Bakanlığı, Gelir İdaresi Başkanlığı internet sayfasından alınmıştır.

**** Türkiye İstatistik Kurumundan alınmıştır. Cari değerlerdir.

2013 yılında akaryakıt türlerinden elde edilen dolaylı vergilerin ürün türleri bazında dağılımı Şekil 3.20’de görülmektedir.



Şekil 3.20: 2013 Yılında Akaryakıt Türlerinde Dolaylı Vergi Gelirleri (milyar ₺)

3.3 Avrupa Birliğinde Akaryakıt Fiyatları

Bu bölümde, Avrupa Birliğine (AB) üye ülkelerdeki bayi fiyatları ile bu fiyatların ülkemizdeki eşdeğerleri arasındaki karşılaştırmalar incelenecektir. Yapılan karşılaştırmalarda, serbest piyasanın hâkim olduğu ve rekabetçi uygulamaların yerleşik olduğu, benzer tedarik bölgesinden benzer tedarik usulleri ile piyasanın ihtiyaçlarını karşılayan, nüfus ve diğer büyüklükler gibi hususlarda da ülkemiz şartlarına benzeyen Akdeniz havzasındaki Avrupa Birliği ülkelerinden İspanya, Fransa, İtalya ve Yunanistan’da oluşan bayi ve dağıtıcı fiyatları kullanılmıştır. Bu ülkelerde oluşan fiyatları izlemek üzere AB Komisyonunun internet sitesinde¹⁴ yayımlanan resmi rakamlar esas alınmakla beraber, burada yer alan rakamların gerek ülkelerin Komisyona veri raporlama usullerindeki, gerekse de ülkeyi temsilen bildirilen rakamların belirlenme şeklindeki farklılıklar nedeniyle diğer kaynaklardan alınan verilerden de faydalanılarak söz konusu 4 AB üyesi ülke bayi satış fiyatları elde edilmiştir.

Kurşunsuz Benzin 95 Oktan, Motorin, Fuel Oil ve Yüksek Kükürtlü Fuel Oil ürünlerinin vergisiz ve vergili AB (Fransa, Yunanistan, İspanya ve İtalya ortalaması) bayi fiyat değişimi Tablo 3.28’de yer almaktadır.

¹⁴ http://ec.europa.eu/energy/index_en.htm

Tablo 3.28: Seçilmiş AB Ülkeleri Ortalama Bayi Fiyatı Değişimi

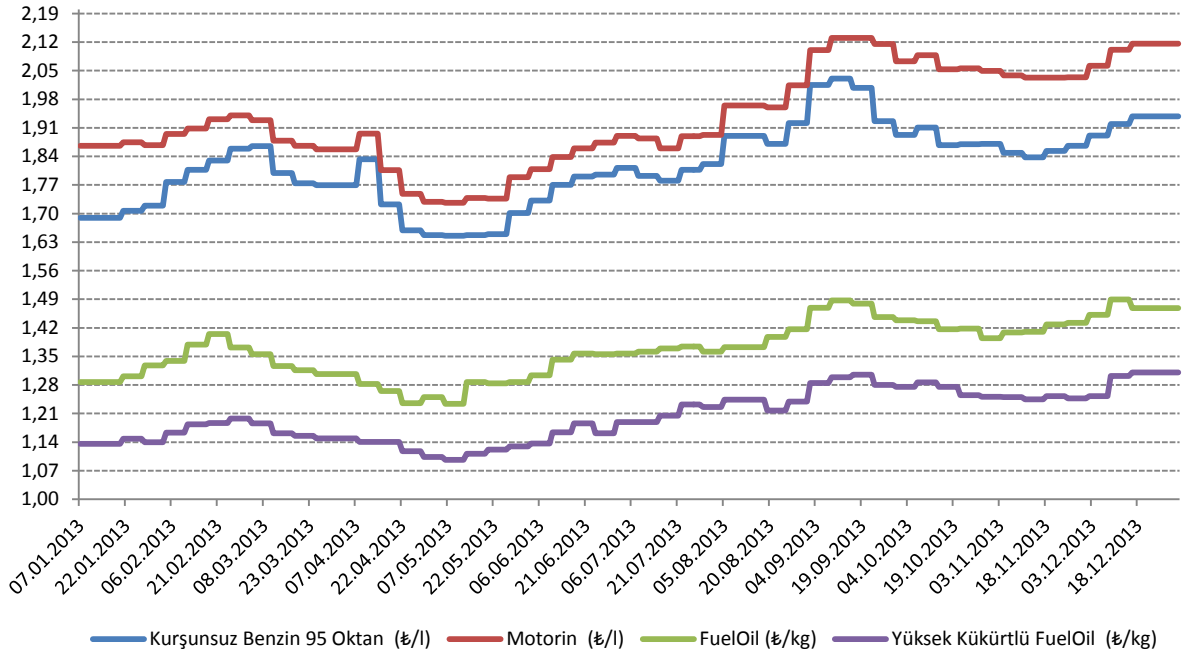
Tarih	VERGİSİZ				VERGİLİ			
	Kurşunsuz Benzin 95 Oktan (₺/l)	Motorin (₺/l)	Fuel Oil* (₺/kg)	Yüksek Kükürtlü Fuel Oil *(₺/kg)	Kurşunsuz Benzin 95 Oktan (₺/l)	Motorin (₺/l)	Fuel Oil* (₺/kg)	Yüksek Kükürtlü Fuel Oil *(₺/kg)
07.01.2013	1,69	1,87	1,29	1,14	3,81	3,51	1,35	1,26
21.01.2013	1,71	1,87	1,30	1,15	3,84	3,52	1,37	1,28
28.01.2013	1,72	1,87	1,33	1,14	3,86	3,52	1,39	1,27
04.02.2013	1,78	1,89	1,34	1,16	3,95	3,57	1,41	1,29
11.02.2013	1,81	1,91	1,38	1,18	3,99	3,59	1,45	1,31
18.02.2013	1,83	1,93	1,40	1,19	4,01	3,61	1,47	1,31
25.02.2013	1,86	1,94	1,37	1,20	4,04	3,62	1,44	1,33
04.03.2013	1,87	1,93	1,36	1,19	4,03	3,59	1,41	1,31
11.03.2013	1,80	1,88	1,33	1,16	3,94	3,52	1,39	1,29
18.03.2013	1,77	1,87	1,32	1,16	3,91	3,51	1,38	1,28
25.03.2013	1,77	1,86	1,31	1,15	3,91	3,50	1,37	1,28
08.04.2013	1,83	1,90	1,28	1,14	3,88	3,46	1,35	1,27
15.04.2013	1,72	1,81	1,27	1,14	3,83	3,43	1,33	1,27
22.04.2013	1,66	1,75	1,24	1,12	3,77	3,36	1,30	1,24
29.04.2013	1,65	1,73	1,25	1,10	3,76	3,34	1,32	1,23
06.05.2013	1,65	1,73	1,23	1,10	3,76	3,34	1,30	1,22
13.05.2013	1,65	1,74	1,29	1,11	3,76	3,36	1,35	1,24
20.05.2013	1,65	1,74	1,28	1,12	3,76	3,35	1,35	1,25
27.05.2013	1,70	1,79	1,29	1,13	3,84	3,43	1,35	1,26
03.06.2013	1,73	1,81	1,30	1,14	3,90	3,47	1,37	1,27
10.06.2013	1,77	1,84	1,34	1,16	3,99	3,54	1,41	1,30
17.06.2013	1,79	1,86	1,36	1,19	4,05	3,58	1,43	1,32
24.06.2013	1,80	1,87	1,36	1,16	4,05	3,60	1,43	1,30
01.07.2013	1,81	1,89	1,36	1,19	4,10	3,64	1,43	1,32
08.07.2013	1,79	1,88	1,36	1,19	4,03	3,68	1,43	1,32
15.07.2013	1,78	1,86	1,37	1,20	4,04	3,70	1,44	1,34
22.07.2013	1,81	1,89	1,37	1,23	4,09	3,75	1,45	1,37
29.07.2013	1,82	1,89	1,36	1,23	4,09	3,74	1,43	1,36
05.08.2013	1,89	1,97	1,37	1,24	4,21	3,74	1,45	1,38
19.08.2013	1,87	1,96	1,40	1,22	4,19	3,74	1,47	1,36
26.08.2013	1,92	2,01	1,42	1,24	4,29	3,83	1,49	1,38
02.09.2013	2,01	2,10	1,47	1,28	4,46	3,98	1,55	1,43
09.09.2013	2,03	2,13	1,49	1,30	4,49	4,02	1,56	1,44
16.09.2013	2,01	2,13	1,48	1,31	4,45	4,01	1,56	1,45
23.09.2013	1,93	2,12	1,45	1,28	4,34	3,97	1,52	1,42
30.09.2013	1,89	2,07	1,44	1,28	4,32	3,94	1,51	1,42
07.10.2013	1,91	2,09	1,44	1,29	4,38	3,99	1,51	1,43
14.10.2013	1,87	2,05	1,42	1,28	4,30	3,93	1,49	1,42
21.10.2013	1,87	2,06	1,42	1,26	4,30	3,93	1,49	1,40

Tarih	VERGİSİZ				VERGİLİ			
	Kurşunsuz Benzin 95 Oktan (₺/l)	Motorin (₺/l)	Fuel Oil* (₺/kg)	Yüksek Kükürtlü Fuel Oil *(₺/kg)	Kurşunsuz Benzin 95 Oktan (₺/l)	Motorin (₺/l)	Fuel Oil* (₺/kg)	Yüksek Kükürtlü Fuel Oil *(₺/kg)
28.10.2013	1,87	2,05	1,39	1,25	4,31	3,93	1,47	1,40
04.11.2013	1,85	2,04	1,41	1,25	4,30	3,93	1,49	1,40
11.11.2013	1,84	2,03	1,41	1,24	4,28	3,92	1,46	1,39
18.11.2013	1,85	2,03	1,43	1,25	4,31	3,93	1,51	1,40
25.11.2013	1,87	2,03	1,43	1,25	4,32	3,92	1,51	1,39
02.12.2013	1,89	2,06	1,45	1,25	4,35	3,96	1,53	1,40
09.12.2013	1,92	2,10	1,49	1,30	4,41	4,03	1,57	1,45
16.12.2013	1,94	2,12	1,47	1,31	4,45	4,06	1,55	1,46

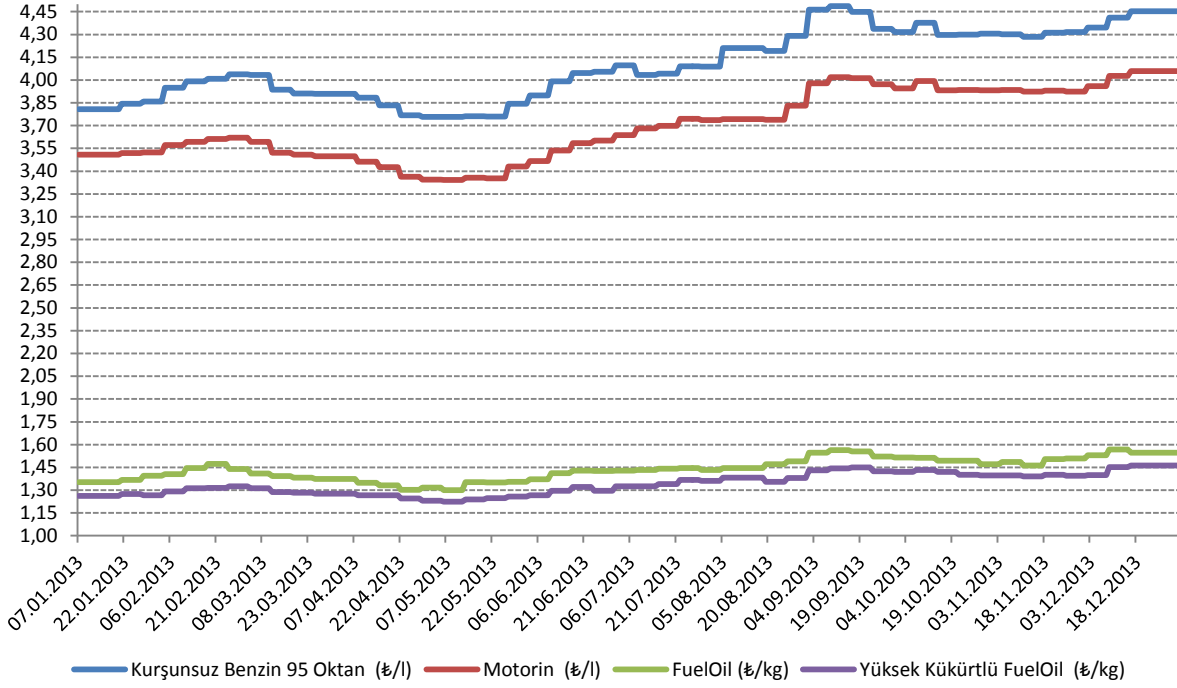
*AB'de satışın yapıldığı ülkelerin ortalamasıdır.

Tablo 3.29'da yer alan değerler incelendiğinde, AB üyesi 4 ülke ortalama vergisiz fiyatlarında yılbaşı değerlerine göre yıl sonunda Kurşunsuz Benzin 95 Oktan için %14,72, Motorin için %13,40, Fuel Oil için %14,10, Yüksek Kükürtlü Fuel Oil için %15,43 oranlarında artış gerçekleştiği görülmektedir.

Yukarıdaki değişim tarihlerine göre söz konusu fiyat değişimlerinin grafiğe aktarılmış hali ise, Şekil 3.21 ve Şekil 3.22'de verilmektedir.

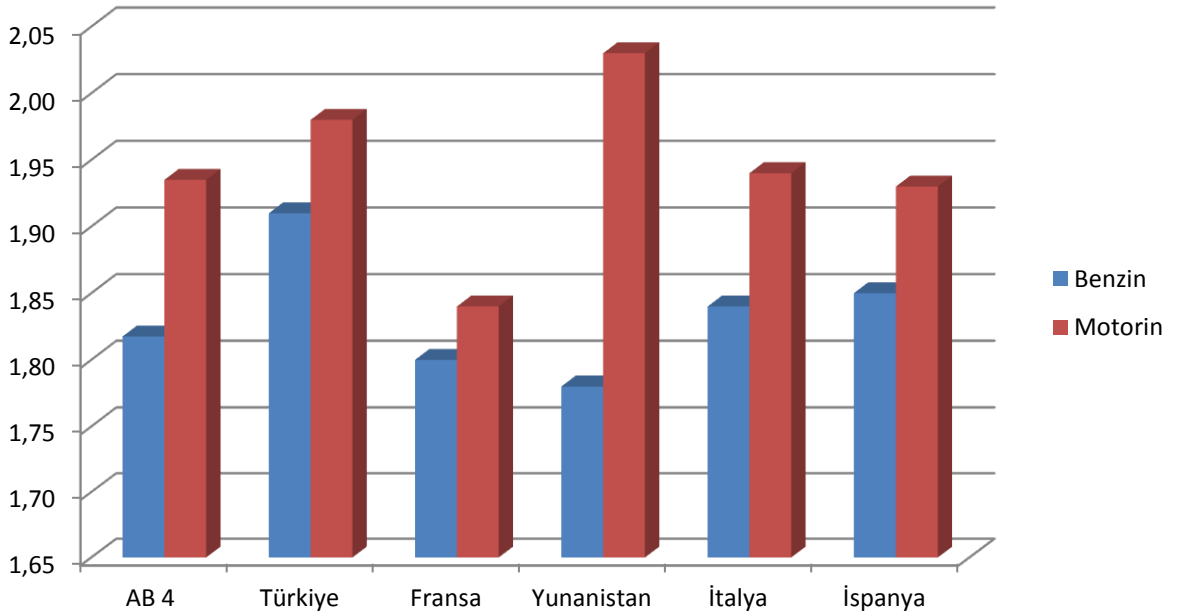


Şekil 3. 21: AB Bayi Fiyat Değişimi (Vergisiz) (₺/l)



Şekil 3. 22: AB Bayi Fiyat Değişimi (Vergili) (TL/l)

Şekil 3.23'de söz konusu AB ülkeleri ile ülkemiz yıllık ortalama vergisiz fiyatları birlikte görülebilmektedir. Buna göre Türkiye vergisiz Kurşunsuz Benzin 95 Oktan ve Motorin fiyatları AB üyesi 4 ülkenin yıllık ortalama fiyatlarının üzerinde kalmıştır. Tek tek ülkelere göre kıyaslama yapıldığında ise Yunanistan Motorin fiyatları dışında ülkemiz fiyatlarının daha yüksek olduğu görülmektedir.



Şekil 3.23: Seçilmiş AB Ülkeleri ve Türkiye Vergisiz Bayi Fiyatları (TL/l)

3.4 Depolama Tarifeleri

Tablo 3.29: 2013 Yılı Depolama Tarifeleri

İl	Lisans Sahibi	Depolama Hizmet Bedeli (₺/gün)				Teslim Alma - Teslim Etme Bedeli (₺/gün)					
		Benzin (m ³)	Motorin (m ³)	Fuel Oil (ton)	Diğer (m ³)	Benzin (m ³)		Motorin (m ³)		Fuel Oil (ton)	Diğer (m ³)
						Teslim Alma	Teslim Etme	Teslim Alma	Teslim Etme		
ADANA	OMV PETROL OFİSİ				0,30						40,00
ANKARA	AKIM-TEK ENERJİ	0,27	0,27			2,23	2,23	2,23	2,23		
	DENGE PETROL	0,10	0,05	0,05	0,05						
	OMV PETROL OFİSİ				0,30						25,00
ANTALYA	AKDENİZ AKARYAKIT					14,20		15,50			7,30
	ÇEKİSAN DEPOLAMA	0,33	0,33		0,33	15,75	15,75	15,75	15,75		15,75
	ÇEKİSAN DEPOLAMA	0,48	0,48		0,48	12,50	12,50	12,50	12,50		12,50
	MOBİL ÖİL TÜRK				0,14						7,00
	OMV PETROL OFİSİ				0,30						12,00
	OMV PETROL OFİSİ	0,52	0,57	0,68	0,54	15,50	15,50	17,24	17,24	20,40	16,32
	SHELL&TURCAS	0,49	0,49		0,49	16,44	16,44	16,44	16,44		16,44
	TURKUAZ PETROL	0,50	0,50		0,50	8,50	8,50	8,50	8,50		8,50
ARTVİN	PARK DENİZCİLİK	0,14	0,14		0,14	1,40	1,40	1,40	1,40		1,40
BALIKESİR	FEZA GAYRİMENKUL		0,57		0,57			30,00	30,00		30,00
BATMAN	AKPET AKARYAKIT	0,50	0,50	0,50		7,00	7,00	7,00	7,00	7,00	
	ALTINBAŞ PETROL	0,50	0,50								
	OMV PETROL OFİSİ	0,52	0,57			15,50	15,50	17,24	17,24		
DENİZLİ	OMV PETROL OFİSİ				0,30						60,00
DİYARBAKIR	OMV PETROL OFİSİ				0,30						50,00
ELAZIĞ	OMV PETROL OFİSİ				0,30						60,00
ERZURUM	OMV PETROL OFİSİ				0,30						85,00
GAZİANTEP	ASKAR AKARYAKIT	0,20	0,20	0,20	0,20	2,00	2,00	2,00	2,00	2,00	2,00
	OMV PETROL OFİSİ				0,30						50,00
GİRESUN	OPET PETROLÇÜLÜK	0,27	0,27		0,27	17,00	17,00	17,00	17,00		16,00
HATAY	AKPET AKARYAKIT	0,50	0,50			14,00		14,00			
	MOTOİL ULUSLARARASI		0,57					17,24	17,24		

İl	Lisans Sahibi	Depolama Hizmet Bedeli (₺/gün)				Teslim Alma - Teslim Etme Bedeli (₺/gün)					
		Benzin (m ³)	Motorin (m ³)	Fuel Oil (ton)	Diğer (m ³)	Benzin (m ³)		Motorin (m ³)		Fuel Oil (ton)	Diğer (m ³)
						Teslim Alma	Teslim Etme	Teslim Alma	Teslim Etme		
HATAY	OMV PETROL OFİSİ	0,52	0,57	0,68		15,50	15,50	17,24	17,24	20,40	
	SOLMAZ GÜMRÜK MÜŞAVİRLİĞİ			0,58						17,40	
	TP PETROL		0,70					15,00	15,00		
ISPARTA	OMV PETROL OFİSİ				0,30						70,00
İSTANBUL	AMBARLI DEPOLAMA	0,32	0,32		0,20	7,12	7,12	7,12	7,12		4,48
	ÇEKİSAN DEPOLAMA	0,38	0,38	0,38	0,38	14,48	14,48	14,48	14,48	14,48	14,48
	İSTANBUL SABİHA GÖKÇEN				0,28						16,00
	OMV PETROL OFİSİ				0,30						10,00
	OMV PETROL OFİSİ	0,52	0,57	0,68	0,54	15,50	15,50	17,24	17,24	20,40	16,32
	THE SHELL COMPANY	0,53	0,53			12,00	12,00	12,00	12,00		
	THY OPET				0,20						10,00
	TOTAL OIL	1,00	1,00			1,80	6,60	1,80	6,60		
İZMİR	AKPET AKARYAKIT	0,50	0,50			14,00	14,00	14,00	14,00		
	ALTINBAŞ PETROL	0,75	0,75			5,00	5,00	5,00	5,00		
	FEZA GAYRİMENKUL	0,12	0,12		0,12	15,00	15,00	15,00	15,00		15,00
	GS PETROL	0,50	0,50		0,50	12,00	12,00	12,00	12,00		12,00
	OMV PETROL OFİSİ				0,30						13,00
	OMV PETROL OFİSİ	0,52	0,57		0,54	15,50	15,50	17,24	17,24		16,32
	OPET PETROLCÜLÜK	0,27	0,27		0,12	16,00		16,00			7,00
	TECO PETROLCÜLÜK	0,35	0,35			16,00	16,00	16,00	16,00		
	THE SHELL COMPANY				0,20						12,00
	TOTAL OIL	1,00	1,00			2,00	2,70	2,00	2,70		
KAYSERİ	OMV PETROL OFİSİ				0,30						50,00
KIRIKKALE	AKPET AKARYAKIT	0,20	0,20			9,00	9,00	9,00	9,00		
	ALTINBAŞ PETROL	0,40	0,40								
	AYTEMİZ AKARYAKIT	0,50	0,50			10,00	10,00	10,00	10,00		
	DAMLA PETROL	0,55	0,55			20,40	20,40	20,40	20,40		
	ENERJİ PETROL		0,20					3,00	2,00		
	MAKRO PETROL	0,25	0,25			9,00	9,00	9,00	9,00		
	OMV PETROL OFİSİ	0,52	0,57			15,50	15,50	17,24	17,24		

İl	Lisans Sahibi	Depolama Hizmet Bedeli (₺/gün)				Teslim Alma - Teslim Etme Bedeli (₺/gün)					
		Benzin (m ³)	Motorin (m ³)	Fuel Oil (ton)	Diğer (m ³)	Benzin (m ³)		Motorin (m ³)		Fuel Oil (ton)	Diğer (m ³)
						Teslim Alma	Teslim Etme	Teslim Alma	Teslim Etme		
KIRIKKALE	PETLİNE PETROL	0,20	0,20			4,30	4,30	4,30	4,30		
	SHELL&TURCAS	0,55	0,55			13,00	13,00	13,00	13,00		
	STARPET GARZAN	0,20	0,20			6,00	6,00	6,00	6,00		
	TP PETROL	0,55	0,55			12,00	12,00	12,00	12,00		
KOCAELİ	AKPET AKARYAKIT	0,50	0,50	0,50		7,00	7,00	7,00	7,00	7,00	
	ALTINBAŞ PETROL	0,40	0,40								
	AYTEMİZ AKARYAKIT	0,50	0,50			10,00	10,00	10,00	10,00		
	GS PETROL	0,50	0,50			12,00	12,00	12,00	12,00		
	İZGİN DEPOLAMA		0,30		0,30			3,20	4,46		3,20
	OMV PETROL OFİSİ	0,52	0,57	0,68	0,54	15,50	15,50	17,24	17,24	20,40	16,32
	OPET PETROLCÜLÜK	0,27	0,27	0,28	0,27	13,00	13,00	13,00	13,00	13,00	12,00
	PETLİNE PETROL	0,23	0,23			5,45	5,45	5,45	5,45		
	POLİPORT KİMYA				0,40						
	SAMSUN AKARYAKIT	1,00	1,00		1,00	1,50	2,40	1,50	2,40		1,50
	SHELL&TURCAS	0,27	0,27			9,60	9,60	9,60	9,60		
	SHELL&TURCAS	0,21	0,21			4,80	4,80	4,80	4,80		
	SOLVENTAŞ		0,40	0,43	0,40				3,00	3,00	
	TP PETROL	0,55	0,55			12,00	12,00	12,00	12,00		
	TURKUAZ PETROL	0,23	0,23			3,50	3,50	3,50	3,50		
YILPORT KONTEYNER		0,33	0,33				2,03	2,03	2,03		
KONYA	OMV PETROL OFİSİ				0,30						85,00
MARDİN	GARZAN PETROL	0,17	0,17	0,17	0,17	6,90		6,90		6,90	6,90
MERSİN	AKPET AKARYAKIT	0,50	0,50			14,00	14,00	14,00	14,00		
	ALTINBAŞ PETROL	0,40	0,40								
	ATAŞ ANADOLU	0,16	0,16				7,10		7,10		
	ATAŞ ANADOLU	0,16	0,16	0,16			7,10		7,10	8,60	
	CAN ASLAN PETROLCÜLÜK	0,20	0,20		0,20	3,00	3,00	3,00	3,00		3,00
	ENERJİ PETROL	0,30	0,20		0,20	3,00	2,00	3,00	2,00		3,00

İl	Lisans Sahibi	Depolama Hizmet Bedeli (₺/gün)				Teslim Alma - Teslim Etme Bedeli (₺/gün)					
		Benzin (m ³)	Motorin (m ³)	Fuel Oil (ton)	Diğer (m ³)	Benzin (m ³)		Motorin (m ³)		Fuel Oil (ton)	Diğer (m ³)
						Teslim Alma	Teslim Etme	Teslim Alma	Teslim Etme		
MERSİN	KADOOĞLU PETROLCÜLÜK	0,18	0,18			7,00		7,00			
	NERGİS PETROL	0,21	0,21				1,55		1,55		
	OMV PETROL OFİSİ	0,52	0,57		0,54	15,50	15,50	17,24	17,24		16,32
	OPET PETROLCÜLÜK	0,27	0,27	0,28	0,27	13,00		20,50		9,00	8,00
MUĞLA	OMV PETROL OFİSİ				0,30						16,00
	OMV PETROL OFİSİ				0,30						40,00
	THE SHELL COMPANY				0,20						12,00
NEVŞEHİR	OMV PETROL OFİSİ				0,30					35,00	
SAMSUN	AKPET AKARYAKIT	0,50	0,50			14,00	14,00	14,00	14,00		
	ALTINBAŞ PETROL	0,40	0,40								
	KALELİ BEST OİL	0,50	0,50			1,20	6,00	1,20	6,00		
	OMV PETROL OFİSİ				0,30						50,00
	OMV PETROL OFİSİ	0,52	0,57	0,68		15,50	15,50	17,24	17,24	20,40	
	SAMSUN AKARYAKIT	1,00	1,00			1,80	8,30	1,80	8,30		
ŞANLIURFA	OMV PETROL OFİSİ				0,30						85,00
TEKİRDAĞ	MARMARA DEPOCULUK	0,57	0,57		0,57	15,50	15,50	15,50	15,50		15,50
	OMV PETROL OFİSİ				0,30						55,00
	OPET PETROLCÜLÜK	0,27	0,27		0,27	17,00		17,00			8,00
TRABZON	AYTEMİZ AKARYAKIT	0,60	0,70			17,50	17,50	19,00	19,00		
	OMV PETROL OFİSİ	0,52	0,57	0,68	0,54	15,50	15,50	17,24	17,24	20,40	16,32
VAN	OMV PETROL OFİSİ				0,30						60,00

3.5 İletim Tarifeleri*

Tablo 3.30: 2013 Yılı İletim Hizmet Bedelleri (₺)

İl	Lisans Sahibi	İletim Hizmet Bedeli						
		Benzin (m ³)	Motorin (m ³)	Fuel Oil (ton)	Deniz Motorini (m ³)	Deniz Yakıtı (ton)	Gazyağı (m ³)	Havacılık Yakıtı (m ³)
ANTALYA	SHELL&TURCAS	0,30	0,30					0,30
KIRIKKALE	AKPET AKARYAKIT	3,00	3,00					
	AYTEMİZ AKARYAKIT	3,50	3,50					
	OMV PETROL OFİSİ	2,71	3,02					
	SHELL&TURCAS	2,00	2,00					
	TP PETROL	3,00	3,00					
KOCAELİ	AKPET AKARYAKIT	3,00	3,00	3,00				
	AYTEMİZ AKARYAKIT	3,50	3,50					
	HABAŞ PETROL	8,50	8,50		8,50			
	LUKOIL EURASIA	0,20	0,20					
	OMV PETROL OFİSİ	2,71	3,02				2,86	2,86
	OP-AY AKARYAKIT	3,25	3,25	3,25	3,25	3,25		
	OPET PETROLÇÜLÜK	0,50	0,50	0,50	0,50	0,50		
	SHELL&TURCAS	1,00	1,00					
	THE SHELL COMPANY	0,20	0,20					
	TURKUAZ PETROL	2,00	2,00					
İZMİR	OMV PETROL OFİSİ	2,71	3,02				2,86	2,86
	OPET PETROLÇÜLÜK	0,50	0,50					
	TOTAL OIL	0,30	0,30					
MERSİN	ATAŞ ANADOLU	6,00	6,00	4,80	6,00			

* BOTAŞ'ın iletim lisansı kapsamında ham petrol iletimine ilişkin tarifeler bu tabloya dahil edilmemiştir.

4 ULUSAL MARKER UYGULAMASI, MEVZUAT VE DENETİM

4.1 Ulusal Marker

Ülkemiz petrol piyasasında dolaşımda olan akaryakıtın, piyasaya yasal yollardan girip girmediğinin tespit edilerek, kaçak ve standart dışı ürün satışının önlenmesi amacıyla 5015 sayılı Petrol Piyasası Kanununun 18 inci maddesi ile Petrol Piyasasında Ulusal Marker Uygulamasına İlişkin Yönetmelik uyarınca, ulusal marker uygulaması 01/01/2007 tarihinde başlamıştır.

Ulusal marker ve ulusal marker ile işaretlenen akaryakıt içerisindeki ulusal marker oranını ölçen kontrol cihazları, Kurumumuz ile TÜBİTAK arasında 17/03/2006 tarihinde imzalanan işbirliği protokolü kapsamında TÜBİTAK tarafından üretilmiştir. Ulusal marker, akaryakıtta ulusal marker eklemekle yükümlü lisans sahiplerine Kocaeli/Gebze’de TÜBİTAK Ulusal Metroloji Enstitüsünde teslim edilmektedir. Diğer taraftan, ilgili lisans sahiplerince ulusal marker ile işaretlenen akaryakıtın Kurumca belirlenen şart ve miktarda ulusal marker içerecek şekilde işaretlenip işaretlenmediğini kontrol etmek için TÜBİTAK tarafından özel konsantrasyon ölçüm cihazları üretilmiş ve bu cihazlar Kurumca belirlenen lisans sahiplerine teslim edilmiştir.

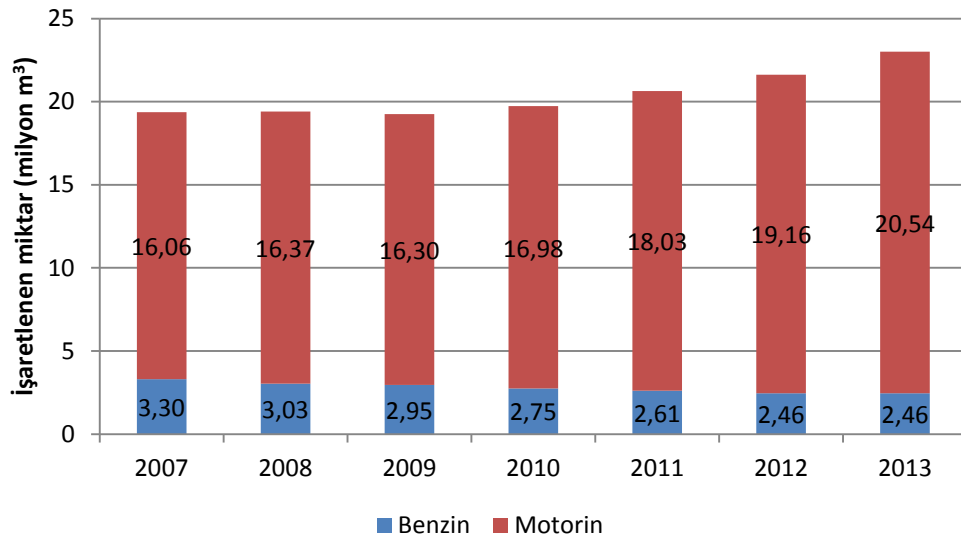
01/01/2007 tarihi itibarıyla benzin, motorin ve biodizel türlerine; yurt içi piyasaya giriş noktaları olan rafineri çıkışında, gümrük girişinde veya ilk defa ticari faaliyete konu edileceği diğer tesislerde olmak üzere rafinerici, dağıtıcı ve ihrakiye teslim lisansı sahipleri tarafından Kurumca belirlenen 8 ppm (0,008 Litre Marker/1000 Litre) oranında ulusal marker eklenmektedir. Ulusal marker ekleme işleminin, ilgili lisans sahipleri tarafından yukarıda belirtilen tesislerde kurulan otomatik dozaj kontrollü enjeksiyon sistemleri aracılığıyla yapılması gerekmektedir. Ulusal markerle işaretlenen akaryakıtın, ekleme işlemi sonrasında Kurumumuzca belirlenen konsantrasyon aralığına ulaşıp ulaşmadığı lisans sahiplerine teslim edilen cihazlarla tespit edildikten sonra yurt içi piyasaya arz edilmektedir.

Uygulamanın başlamasından bu yana ilgili lisans sahiplerine teslim edilen, ilgili lisans sahiplerince kullanılan ulusal marker ve işaretlenen akaryakıt miktarları yıllar bazında aşağıdaki tabloda verilmektedir:

Tablo 4.1: Yıllar İtibarıyla Kullanılan Ulusal Marker ve İşaretlenen Akaryakıt Miktarları

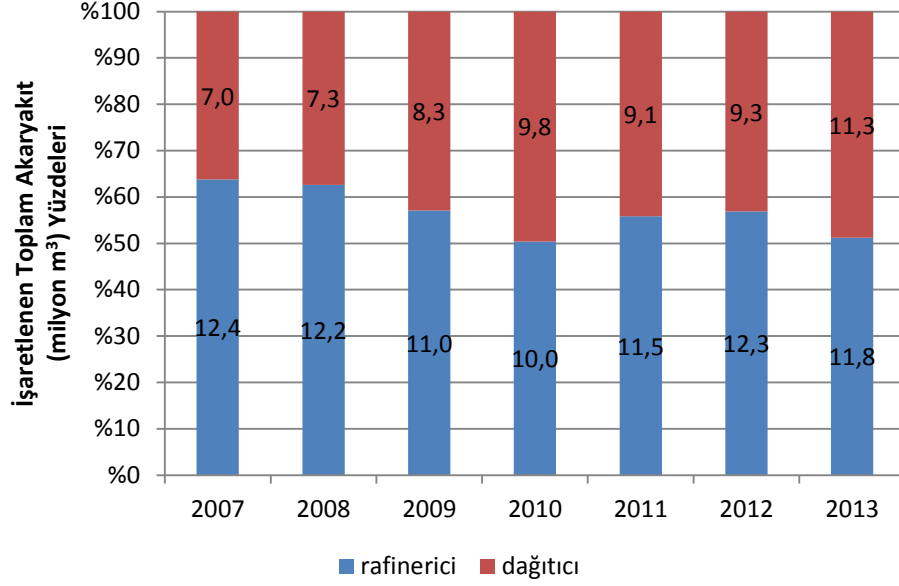
		Teslim Edilen UM Miktarı (l)	Kullanılan UM Miktarı (l)	İşaretlenen Benzin Miktarı (m ³)	İşaretlenen Motorin Miktarı (m ³)	İşaretlenen Biodizel/ Etanol Miktarı (m ³)	Toplam İşaretlenen Akaryakıt Miktarı (m ³)
2007	Rafinerici	105.502,64	100.936,65	2.550.960	9.813.110	0	12.364.070
	Dağıtıcı	63.270,89	56.522,89	751.636	6.247.129	26.719	7.025.484
	Toplam	168.773,53	157.459,54	3.302.596	16.060.239	26.719	19.389.554
2008	Rafinerici	99.646,23	97.632,10	2.632.398	9.527.443	0	12.159.841
	Dağıtıcı	58.378,19	58.724,41	394.211	6.843.603	18.568	7.256.382
	Toplam	158.024,42	156.356,51	3.026.609	16.371.046	18.568	19.416.223
2009	Rafinerici	87.617,32	88.218,87	2.675.966	8.320.760	0	10.996.726
	Dağıtıcı	66.726,45	66.141,29	276.821	7.975.514	12.231	8.264.566
	Toplam	154.343,77	154.360,16	2.952.787	16.296.274	12.231	19.261.292
2010	Rafinerici	79.641,87	79.614,98	2.380.445	7.571.627	0	9.952.072
	Dağıtıcı	80.050,80	78.335,93	367.442	9.405.426	18.591	9.791.459
	Toplam	159.692,67	157.950,90	2.747.888	16.977.053	18.591	19.743.532
2011	Rafinerici	91.993,00	92.304,00	2.413.099	9.124.916	0	11.538.015
	Dağıtıcı	72.401,00	72.963,00	193.624	8.903.953	22.982	9.120.599
	Toplam	164.394,00	165.267,00	2.606.723	18.028.869	22.982	20.658.574
2012	Rafinerici	99.958,02	98.531,33	2.398.835	9.917.338	237	12.316.410
	Dağıtıcı	74.187,38	74.738,16	66.004	9.245.186	30.915	9.342.106
	Toplam	174.145,40	173.269,49	2.464.839	19.162.524	31152	21.958.516
2013	Rafinerici	94.351,72	94.683,00	2.438.404	9.361.800	7.140	11.835.468
	Dağıtıcı	95.664,74	90.253,68	17.806	11.180.726	68.796	11.267.328
	Toplam	190.016,47	184.936,69	2.456.210	20.542.526	75.936	23.102.796

Yıllar itibarıyla işaretlenen Benzin ve Motorin miktarları Şekil 4.1’de verilmektedir.



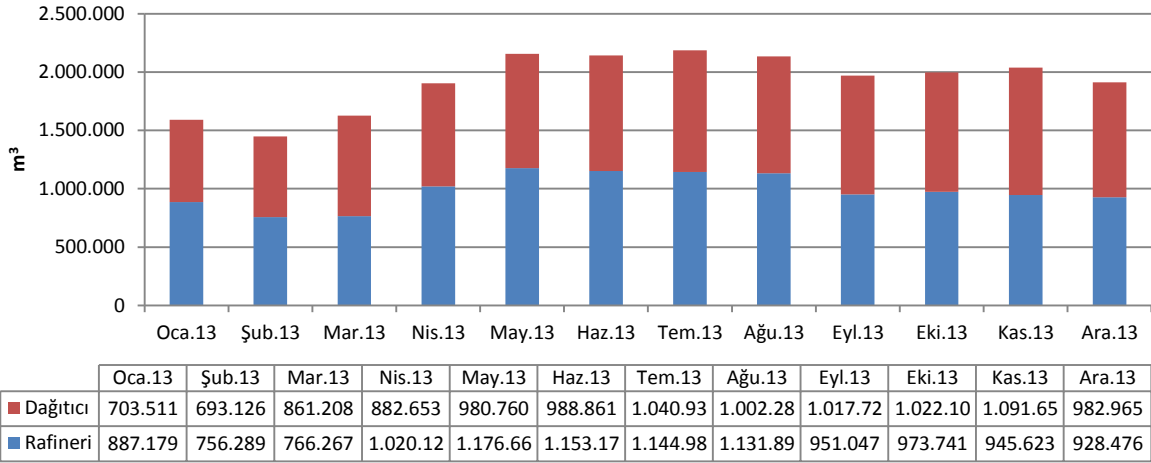
Şekil 4.1: 2007-2013 Yılları Arasında İşaretlenen Akaryakıt Miktarları (milyon m³)

Şekil 4.2’de yıllar itibarıyla işaretilenen toplam akaryakıt miktarlarının dağıtıcı ve rafinerici lisansı sahiplerine göre dağılımı gösterilmektedir.



Şekil 4.2: Dağıtıcı ve Rafinericiler Tarafından İşaretilenen Akaryakıt Miktar ve Yüzdeleri

2013 Yılında aylık dönemler itibarı ile rafinerici ve dağıtıcı lisansı sahipleri tarafından ulusal marker ile işaretilenen akaryakıt miktarları Şekil 4.3’te gösterilmektedir.



Şekil 4.3: 2013 Yılında Ulusal Marker ile İşaretilenen Akaryakıt Miktarları

İlgili lisans sahipleri tarafından Kurumca belirlenen şart ve seviyede marker eklendikten sonra yurt içine pazarlanan akaryakıtın ikmal zincirinin herhangi bir noktasında denetimler kapsamında kontrolü ise TÜBİTAK tarafından üretilen 500 adet “Ulusal Marker Saha Kontrol Cihazı” ile yapılmaktadır. Petrol piyasasında serbest dolaşımda bulunan akaryakıtın denetimleri Kurumumuz ile İçişleri Bakanlığı, Bilim, Sanayi ve Teknoloji Bakanlığı ve Gümrük ve Ticaret Bakanlığı arasında imzalanan işbirliği protokolleri çerçevesinde gerçekleştirilmektedir.

Diğer taraftan, 15/10/2007 tarihli ve 26671 sayılı Resmi Gazete’de yayımlanarak yürürlüğe giren 2007/25 sayılı Başbakanlık Genelgesi uyarınca, kamu kurum ve kuruluşlarının yaptığı akaryakıt alımlarında benzin, motorin ve biodizel türlerinin toplu olarak alıcı idarenin tank veya deposuna teslimi esnasında ulusal marker kontrolü yaptırılmaktadır. Ulusal marker kontrolü, akaryakıtın alıcı idare tarafından teslim alınmasından önce, idarenin talebi üzerine Bilim, Sanayi ve Teknoloji, Emniyet Genel Müdürlüğü, Sahil Güvenlik Komutanlığı ile Jandarma Genel Komutanlığının merkez veya taşra teşkilatlarınca yapılmaktadır.

Petrol piyasası denetimleri kapsamında ilgili lisans sahipleri tarafından piyasa faaliyetine konu edilen akaryakıtın yeterli şart ve seviyede ulusal marker içerip içermediğinin tespit edilmesi amacıyla Emniyet Genel Müdürlüğü, Bilim, Sanayi ve Teknoloji Bakanlığı, Gümrük ve Ticaret Bakanlığı, Jandarma Genel Komutanlığı ve Sahil Güvenlik Komutanlığı personelinin katılımıyla denetim programları kapsamında denetimler yapılmaktadır. Bu denetimler kapsamında sahada yapılan ölçümler sonucu geçersiz çıkan numuneler, 2012 yılı içerisinde TÜBİTAK, ODTÜ-PAL, İNÖNÜ-PAL ve KTÜ-YUAM’a intikal ettirilmiştir. Bu denetimler sonucunda standart dışı veya kaçak akaryakıt şüphesi ile alınan ve yapılan analizler neticesinde teknik düzenlemelere aykırı çıkmış ve/veya ulusal marker oranı geçersiz çıkan tesislere ilişkin yasal işlemler gerçekleştirilmiştir.

Diğer taraftan, 29/12/2012 tarihli ve 28512 sayılı Resmi Gazete’de yayımlanan “ Petrol Piyasasında Ulusal Marker Uygulamasına İlişkin Yönetmelikte Değişiklik Yapılmasına Dair Yönetmelik” ile; ulusal markerin ekleneceği akaryakıt türleri içerisinde fuel oil türleri çıkarılmış, nafta ve gazyağı türlerine ise 01/07/2013 tarihinden itibaren ulusal marker ekleneceği düzenlenmiştir. Bu çerçevede, 01/07/2013 tarihinden itibaren nafta ve gazyağı türleri de ulusal marker ile işaretlenerek piyasaya sunulmaktadır. Ulusal marker uygulaması neticesinde, ülke içerisinde yasal olarak serbest dolaşıma giren akaryakıt ile yasal olmayan akaryakıt ayrıştırılarak, ürün ikmal zincirinin her aşamasında ürün kalite denetimi yapılabilmekte ve kaçak akaryakıtın yurt içinde piyasaya arzı ve standart dışı akaryakıtın diğer akaryakıt ile karıştırılarak piyasaya sunulması engellenmektedir. Böylece piyasaya arz edilen akaryakıtın dolaylı olarak standartlara uygun olması da sağlanabilmektedir.

4.2 Akredite Laboratuvar Kurulması

Petrol piyasasının izlenmesi ve denetlenmesi, piyasaya sunulan akaryakıtın kalitesinin belirlenmesi ve yurda kaçak giren akaryakıtın saptanması açısından önemlidir. Petrol piyasasına ilişkin faaliyetler kapsamındaki tesislerin ve piyasaya sunulan akaryakıtın teknik düzenlemelere ve standartlara uygunluğuna yönelik inceleme ve denetimler, “Petrol Piyasasında Uygulanacak Teknik Kriterler Hakkında Yönetmelik” kapsamında yapılmaktadır. Bu Yönetmeliğin ekinde her akaryakıt türü için istenilen analizler belirtilmiş, bu analizlerin akredite laboratuvarlarda yapılması gerektiği ifade edilmiştir.

Bu kapsamda, Petrol Piyasası Kanunu'nun 14 üncü maddesinin 4 üncü fıkrasında yer alan, "Kurum piyasa faaliyetlerini kendi personeli ile veya kamu kurum ve kuruluşları ile özel denetim kuruluşlarından hizmet alımı yoluyla denetime tabi tutar. Kurum, denetlemelerde kullanılmak üzere, Türkiye Akreditasyon Kurumu ile işbirliği yaparak akredite sabit ve gezici laboratuvarlar kurabilir, kurulmasına kaynak aktarabilir..." hükmü uyarınca, 22/03/2007 tarihli ve 1136/12 sayılı Kurul Kararı ile akredite laboratuvar kurulması ve akaryakıt türlerinin analizlerinin yapılmasına ilişkin işbirliği protokolünün Ege Üniversitesi, İnönü Üniversitesi ve Karadeniz Teknik Üniversitesi ile Kurumumuz arasında imzalanmasına karar verilmiş olup, Kurumumuz ile anılan üniversiteler arasında 02/04/2007 tarihinde işbirliği protokolü imzalanmıştır.

4.3 İstasyon Otomasyon Sistemi

Petrol Piyasası Kanununun 7 nci maddesinin yedinci fıkrasında yer alan "Dağıtıcı lisansı sahipleri, Kurum tarafından belirlenen esaslara uygun olarak bayilerinde kaçak petrol satışının yapılmasını önleyen teknolojik yöntemleri de içeren bir denetim sistemi kurar ve uygular." hükmü gereğince, Petrol Piyasası Dairesi Başkanlığınca gerekli çalışmalar yapılmış ve 27/06/2007 tarihli ve 1240 sayılı Kurul Kararı 06/07/2007 tarihli ve 26574 sayılı Resmi Gazetede yayımlanarak yürürlüğe girmiştir. Söz konusu Kurul Kararının 4 üncü maddesinin birinci fıkrasının (b) bendinde bulunan "Akaryakıt istasyonlarında stok hareketleri ve akaryakıt alım satım işlemlerinin elektronik ortamda, günlük olarak izlenebilmesine yönelik bir istasyon otomasyon sistemi kurar. Merkez bağlantısı olan istasyon otomasyon sistemi ile bayilerindeki akaryakıt alım satım hareketlerini izler ve raporlar. Kayıt dışı ikmal ve satış tespit edilmesi halinde Kurumu derhal bilgilendirir." hükmü gereği otomasyon sistemleri kurma ve uygulama yükümlülüğü dağıtıcı lisansı sahiplerine verilmiştir. Söz konusu yükümlülük; akaryakıt istasyonları için 30/06/2011, sabit köy pompaları ve tarımsal amaçlı satış tankerleri için 30/09/2011 tarihinde yürürlüğe girmiştir.

01/07/2011 tarihinden itibaren söz konusu sistemler üzerinden alınan veriler günlük olarak Kurumumuz tarafından izlenmekte olup, istasyon otomasyon sistemlerinin daha etkin bir şekilde işleyebilmesi için istasyon otomasyon sistemlerine ilişkin usul ve esaslar 11/02/2012 tarihli ve 28201 sayılı Resmi Gazetede yayımlanan 25/01/2012 tarihli ve 3657-4 sayılı Kurul Kararıyla belirlenmiştir. Konuya ilişkin olarak, dağıtıcı lisansı sahiplerinin bayilerine kurdukları istasyon otomasyon sistemlerine ilişkin elektronik veriler Kurumumuza günlük olarak bayi ve akaryakıt bazında sağlanmaktadır.

Bayi otomasyon sistemleri mevzuat gereğince günlük stok ve alım-satım hareketlerinin izlenmesine yönelik olarak tank ve pompa ile seyyar ve sabit köy pompalarının otomasyonunu kapsamaktadır. Bayi otomasyon sistemi ile dağıtıcı lisansı sahiplerinin bayilerini etkin olarak izlemesi ve bu sayede kaçak akaryakıt hareketlerinin önlenmesi, dağıtıcı lisansı sahiplerinin marka güvenilirliğinin artırılması, sektör ile Kurum arasında etkin veri alışverişinin sağlanması ve Kurumun anlık olarak bayiler üzerinden yapılan akaryakıt hareketlerini izleyebilmesi amaçlanmaktadır. Bayi otomasyon sistemi sayesinde dağıtıcı lisansı sahipleri bayilerindeki akaryakıtla ilişkin (alış-satış, stok, fiyat vb...) tüm hareketleri elektronik ortamda izleyip, verileri kendi veri tabanlarında tutma olanağına sahip olacaktır. Dağıtıcı lisansı sahipleri kayıt dışı ikmal ve satış tespit etmesi durumunda Kurumu derhal bilgilendirecektir. Dağıtıcıların kayıt dışı ikmal ve satış tespit etmesi durumunda Kurumu bilgilendirme yükümlülüğü piyasa denetimlerinin etkinliğini arttıracak bir unsur olmaktadır.

Bununla birlikte, dağıtıcılardan sağlanan bayi güncel akaryakıt pompa fiyatları akıllı telefonlar aracılığıyla 2013 yılı içerisinde tüketicilerle paylaşılmaya başlanmıştır.

Ayrıca, 19/09/2013 tarihli ve 4614/11 sayılı Kurul Kararı ile 1240 sayılı Kurul Kararında birçok değişikliğe gidilmiştir. Bu kapsamda, dağıtıcı lisansı sahiplerine tescilli markası altında piyasaya sunulan akaryakıtla ilişkin kalite kontrol izlemesini etkin biçimde yapması ve bayilerinde kaçak akaryakıt satışının yapılmasını önleyen teknolojik yöntemleri de içeren bir denetim sistemi kurup uygulaması ile ilgili olarak daha detaylı yükümlülükler getirilmiştir. Bu yükümlülüklerden en önemlilerinden birisi olarak dağıtıcı lisansı sahiplerinin bayilerine otomatik uyarı/ikaz sistemini kurması ve 1240 sayılı Kurul Kararındaki koşulları da göz önüne alarak satışların, tank durumlarının ve stokların sürekli ve düzenli olarak kontrol edilmesi yer almaktadır. Dağıtıcı lisansı sahibinin, akaryakıt istasyonunda bulunan sisteme herhangi bir izinsiz müdahalede bulunulduğunun anlaşılması halinde, yerinde tutanak düzenleyerek bayiye akaryakıt ikmalini durdurarak derhal 5607 sayılı Kanunda belirtilen kaçakçılığı önleme, izleme ve araştırmakla görevli kurumlara başvurması hüküm altına alınmıştır. Bunlara ilaveten, dağıtıcı lisansı sahipleri, istasyon otomasyon sistemi çerçevesinde bayilerini izledikleri merkezi sistemi kesintisiz olarak Kurumun anlık erişimine sunar. Kurumun anlık erişimine sunulacak olan sistem aracılığıyla Türkiye'nin her yerindeki her bayinin tank dolumu, satışı, stok durumu gibi verilere ulaşılması amaçlanmaktadır. Dağıtıcı lisansı sahiplerinin bu sistemler ile kendi bayilerini denetlerken Kurumun da dağıtıcı lisansı sahiplerini ve aynı zamanda bayilik lisansı sahiplerini izlemesinin sistemin verimliliğini arttıracığı ve kaçak akaryakıt satışını engelleyeceği değerlendirilmektedir.

4.4 Akaryakıt Harici Ürünler

Akaryakıt Harici Ürünler (AHÜ), akaryakıt haricinde kalan petrol ürünlerinin yurt içi ve yurt dışı kaynaklardan temininde uygunluk yazısı düzenlenmesine ilişkin usul ve esasların yer aldığı düzenlemedir. 24.04.2013 tarihli ve 28627 sayılı "Akaryakıt Haricinde Kalan Petrol Ürünlerinin Yurt İçi ve Yurt Dışı Kaynaklardan Teminine İlişkin Usul ve Esaslar Hakkında Tebliğ" ile 01/01/2009 tarihinde "Yurt İçinde Üretilen Bazı Akaryakıt Haricinde Kalan Petrol Ürünlerinin Yurt İçinde Satışında Uygulanacak Usul Ve Esaslara İlişkin Tebliğ'in Yürürlükten Kaldırılmasına Dair Tebliğ'de Değişiklik Yapılmasına İlişkin Tebliğ" ile yürürlükten kaldırılan tebliğ tekrar düzenleme kapsamına alınmıştır.

EPDK'dan AHÜ'leri temin edebilmek için uygunluk yazısı alınması kaydıyla akaryakıt haricinde kalan petrol ürünlerinin yurt içinden temini sanayiciler, yurt dışından ithali doğrudan sanayiciler ya da sanayiciler adına ithalatçılar tarafından yapılabilmektedir. AHÜ ile ilgili olarak EPDK tarafından alınması gereken uygunluk yazısı 01/01/2014 tarihinde başlamıştır.

4.5 Teknik Düzenlemeler

25/06/2013 tarihli ve 28688 sayılı Resmi Gazetede yayımlanan Motorin Türlerine İlişkin Teknik Düzenleme Tebliği (Akaryakıt Seri No: 15)'nde Değişiklik Yapılmasına Dair Tebliğ (Akaryakıt Seri No: 26) ile Motorin Türlerine İlişkin Teknik Düzenleme Tebliği (Akaryakıt Seri No:15)'nin 2 nci maddesinin ikinci fıkrası yürürlükten kaldırılmıştır.

07/07/2012 tarihli ve 28346 sayılı Resmi Gazetede yayımlanan “Benzin Türlerine Etanol Harmanlanması Hakkında Tebliğ” ile ülkemizde 01/01/2013 tarihi itibarıyla benzin türlerine yerli tarım ürünlerinden elde edilen etanol harmanlanması yükümlülüğü başlatılmıştır.

4.6 Diğer Mevzuat Düzenlemeleri

11/04/2013 tarihli ve 28615 sayılı Resmi Gazetede yayımlanarak yürürlüğe giren 28/03/2013 tarihli ve 6455 sayılı “Gümrük Kanunu ile Bazı Kanun ve Kanun Hükmünde Kararnamelerde Değişiklik Yapılmasına Dair Kanun” ile 5015 sayılı Petrol Piyasası Kanununda bazı değişikliklere gidilmiştir. Gerek söz konusu değişikliklere uyum sağlanması, gerekse piyasanın dinamik yapısı ve değişen ihtiyaçları dikkate alınmak suretiyle ikincil mevzuatta da çeşitli düzenlemeler yapılmıştır.

- **Petrol Piyasasında Yapılacak Denetimler ile Ön Araştırma ve Soruşturmalarda Takip Edilecek Usul ve Esaslar Hakkında Yönetmelik**

11/04/2013 tarihli ve 28615 sayılı Resmi Gazetede yayımlanarak yürürlüğe giren 28/03/2013 tarihli ve 6455 sayılı “Gümrük Kanunu ile Bazı Kanun ve Kanun Hükmünde Kararnamelerde Değişiklik Yapılmasına Dair Kanun”un 41 inci maddesi ile 5015 sayılı Kanunun 14 üncü maddesinin dördüncü fıkrası değiştirilmiş, denetlemede, ön araştırmada ve soruşturmada takip edilecek usul ve esasların Kurum tarafından, Gümrük ve Ticaret Bakanlığı, Bilim, Sanayi ve Teknoloji Bakanlığı, İçişleri Bakanlığı ve Maliye Bakanlığının görüşü alınarak çıkarılan yönetmelikle düzenleneceği hüküm altına alınmıştır. Bu çerçevede hazırlanan Petrol Piyasasında Yapılacak Denetimler ile Ön Araştırma ve Soruşturmalarda Takip Edilecek Usul ve Esaslar Hakkında Yönetmelik 27/11/2013 tarihli ve 28834 sayılı Resmi Gazetede yayımlanarak yürürlüğe girmiştir.

- **Petrol Piyasası Bilgi Sistemi Yönetmeliği**

1240 Sayılı Petrol Piyasasında Dağıtıcı Lisansı Sahiplerinin Bayi Denetim Sistemine İlişkin Usul ve Esaslar Hakkında Kurul Kararı uyarınca yapılacak olan bildirimlerin kaçakçılığın önlenmesi için kurulan bir sistemin gereği olarak alınmasından dolayı bu bildirimlere ilişkin işlemlerin hızla sonuçlandırılması, sistemin sıhhatli çalışabilmesi için de 20 günlük sürenin dışında ilave bir 30 günlük süre verilerek düzeltilmelere imkân verilmemesine ihtiyaç duyulmuştur. Bu sebeple Petrol Piyasası Bilgi Sistemi Yönetmeliğinde 12/01/2013 tarihli ve 28526 sayılı Resmi Gazetede yayımlanarak yürürlüğe giren değişiklik ile söz konusu hususlara ilişkin istisnalar tanınması öngörülmüş, ileride ortaya çıkabilecek başka ihtiyaçlar da göz önüne alınarak genel bir hükümlerle istisnaların “Sistem Kullanım Talimatı”nda yapılabilmesine olanak sağlanmıştır.

- **Petrol Piyasası Lisans Yönetmeliği**

Petrol Piyasası Lisans Yönetmeliği 2013 yılı içerisinde 4 kez değiştirilmiş olup; 31/01/2013 tarihinde yapılan değişiklik ile özet olarak, rafinerici ve depolama lisansı başvurularında faaliyet göstermek için başvuru yapıldığında faaliyet göstermek üzere başka bir rafinerici/depolama lisansı, elektrik piyasasında üretim lisansı veya doğal gaz piyasasında depolama lisansı gibi başka başvuru olması durumunda hangi esaslar çerçevesinde değerlendirme yapılacağı düzenlenmiştir. 24/04/2013 tarihinde yapılan değişiklik ile özet olarak, 2012/19 sayılı Akaryakıt Kaçakçılığı ile Mücadele konulu Başbakanlık Genelgesi doğrultusunda akaryakıt haricinde kalan petrol ürünlerinin yurt içi ve yurt dışı kaynaklardan teminine ilişkin usul ve esasların belirlenmesi amacıyla hazırlanacak tebliğin yasal zemininin hazırlanması ve gerekli mevzuat değişikliklerinin yapılması

sağlanmıştır. 05/10/2013 tarihinde yapılan değişiklik ile özet olarak, 6455 sayılı Kanununun 5015 sayılı Petrol Piyasası Kanununda yapmış olduğu değişiklikler doğrultusunda Petrol Piyasası Lisans Yönetmeliğinin yeni yasal duruma uygun hale getirilmesi sağlanmıştır. Ayrıca, 34 üncü maddesinin birinci fıkrasının (o) bendi redakte edilmiş, dağıtıcı lisansı sahiplerinin, lisanslarına kaydettirmiş oldukları tescilli markalarını veya marka kullanım haklarını Kurumdan habersiz olarak başkalarına devretmesini önlemek amacıyla Petrol Piyasası Lisans Yönetmeliğinde yeni bir hüküm ihdas edilmiştir. Yine Petrol Piyasası Lisans Yönetmeliğinde geçmiş dönemlere ilişkin katılma payı yükümlüğünü yerine getirmeyen gerçek ve tüzel kişilerin lisans, tadil ve süre uzatımı başvurularının kabul edilmeyeceğini öngören yeni bir düzenleme yapılmıştır. Ayrıca, hava alanlarındaki jet yakıtı depolama veya ikmal faaliyetleri için kendi adına İşyeri Açma ve Çalışma Ruhsatı ve uygun türde lisans almış kişilerin jet yakıtı depolama veya ikmal hizmeti verebileceği kişi sayısının belirlenmesine yönelik hüküm ihdas edilmiştir. 07/11/2013 tarihinde yapılan değişiklik ile özet olarak, 6455 sayılı Kanunda yapılan değişiklik çerçevesinde rafinerici lisanslarında asgari olarak yer alacak hususlarda değişiklik yapılmış, bazı lisans tadilleri ile Petrol Piyasası Dairesi Başkanlığınca ve tadil başvurusunun eksiksiz olarak yapıldığının tespit edilmesinden itibaren on beş gün içerisinde sonuçlandırılacağı düzenlenmiştir. Söz konusu tarihte ayrıca, ulusal petrol stoku mükellefiyetinin hesabına yönelik düzenleme yapılmıştır.

- **Petrol Piyasasında Ulusal Marker Uygulamasına İlişkin Yönetmelik**

19/07/2013 tarihli ve 28712 sayılı Resmi Gazetede yayımlanan “ Petrol Piyasasında Ulusal Marker Uygulamasına İlişkin Yönetmelikte Değişiklik Yapılması Dair Yönetmelik” ile; 6455 sayılı Kanununun 5015 sayılı Petrol Piyasası Kanununda yapmış olduğu değişiklikler doğrultusunda Petrol Piyasasında Ulusal Marker Uygulamasına İlişkin Yönetmeliğin yeni yasal duruma uygun hale getirilmesi sağlanmıştır.

- **5015 Sayılı Petrol Piyasası Kanununun 19 uncu Maddesi Uyarınca 2014 Yılında Uygulanacak Para Cezaları Hakkında Tebliğ**

30/12/2013 tarihli ve 28867 sayılı Resmi Gazetede yayımlanarak yürürlüğe giren tebliğ ile, 5015 sayılı Petrol Piyasası Kanununun 19 uncu maddesi çerçevesinde 01/01/2014 tarihinden itibaren uygulanacak para cezası miktarları yeniden belirlenmiştir.

- **Akaryakıt Haricinde Kalan Petrol Ürünlerinin Yurt İçi ve Yurt Dışı Kaynaklardan Teminine İlişkin Usul ve Esaslar Hakkında Tebliğ**

24/04/2013 tarihli ve 28627 sayılı Resmi Gazetede yayımlanan Tebliğ, 2012/19 sayılı Akaryakıt Kaçakçılığı ile Mücadele konulu Başbakanlık Genelgesi doğrultusunda akaryakıt haricinde kalan petrol ürünlerinin yurt içi ve yurt dışı kaynaklardan teminine ilişkin usul ve esasların belirlenmesi amacıyla hazırlanmıştır. Uygulamanın daha sağlıklı, ülke ekonomisi üzerinde olumsuz etki oluşturmayacak şekilde yürütülmesini sağlayacak ve ilgililer nezdindeki tereddütleri ortadan kaldıracak değişiklikler 29/06/2013 tarihinde yapılmış, Tebliğin yürürlük tarihi ise 01/01/2014 olarak belirlenmiştir.

Kurul Kararları

- 31/12/2013 tarihli ve 28868 sayılı Resmi Gazetede yayımlanan 19/12/2013 tarihli ve 4775 sayılı Kurul Kararı ile; Petrol Piyasası Kanununun 27 inci ve Petrol Piyasası Lisans Yönetmeliğinin 13 üncü maddesi uyarınca 2014 yılında uygulanacak olan lisans alma, lisans tadili, süre uzatımı (vize), lisans sureti çıkartma, tarife onayı ve akaryakıt ticaret izni bedelleri yeniden belirlenmiştir.

- 31/12/2013 tarihli ve 28868 sayılı Resmi Gazetede yayımlanan 19/12/2012 tarihli ve 4774 sayılı Kurul Kararı ile; Petrol Piyasasında faaliyet gösterecek lisans sahibi gerçek ve tüzel kişilerin ödemekle yükümlü oldukları 2014 yılı için uygulanacak katılma payı belirlenmiştir.
- 08/08/2013 tarihli ve 28789 sayılı Resmi Gazetede yayımlanan 28.08.2013 tarihli ve 4567/2-d sayılı Kurul Kararı ile; 31/05/2011 tarihli ve 3242/4 sayılı Petrol Piyasasında Lisans Süre Uzatımı Başvurularında Aranacak Bilgi ve Belgelere İlişkin Kurul Kararı'nda değişiklikler yapılmıştır.
- 08/08/2013 tarihli ve 28789 sayılı Resmi Gazetede yayımlanan 28.08.2013 tarihli ve 4567/3-c sayılı Kurul Kararı ile; 31/05/2011 tarihli ve 3242/3 sayılı Petrol Piyasasında Lisans Tadili Başvurularında Aranacak Bilgi ve Belgelere İlişkin Kurul Kararı'nda değişiklikler yapılmıştır.
- 08/08/2013 tarihli ve 28789 sayılı Resmi Gazetede yayımlanan 28.08.2013 tarihli ve 4567/2-b sayılı Kurul Kararı ile; 31/05/2011 tarihli ve 3242/2 sayılı Petrol Piyasasında Lisans Başvurusu Açıklamaları Hakkında Kurul Kararı'nda değişiklikler yapılmıştır.
- 06/10/2013 tarihli ve 28787 sayılı Resmi Gazetede yayımlanan 19/09/2013 tarihli ve 4614-11 sayılı Kurul Kararı ile Petrol Piyasasında Dağıtıcı Lisansı Sahiplerinin Bayi Denetim Sistemine İlişkin Usul ve Esaslar Hakkındaki 27/06/2007 tarihli ve 1240 sayılı Kurul Kararında değişiklikler yapılmıştır.
- 19/07/2013 tarihli ve 28712 sayılı Resmi Gazetede yayımlanan 20/06/2013 tarihli ve 4460-8 sayılı Kurul Kararı ile Ulusal Marker Uygulama Faaliyetleri ve Ulusal Marker Teslimine İlişkin Usul ve Esaslar Hakkındaki 04/04/2007 tarihli ve 1153 sayılı Kurul Kararında değişikliğe gidilmiştir.

4.7 Denetim Faaliyetleri

Kurumumuz tarafından 2013 yılında, Petrol Piyasasında, 5015 sayılı Petrol Piyasası Kanunu uyarınca, Kurumumuz ile Sanayi ve Ticaret Bakanlığı, İçişleri Bakanlığı ve Gümrük Müsteşarlığı arasında imzalanan "Petrol Piyasası ve Sıvılaştırılmış Petrol Gazları (LPG) Piyasasında Yapılacak Denetimlere İlişkin İşbirliği Protokolleri" kapsamında ilgili kuruluşlar (İl Emniyet Müdürlükleri, İl Jandarma Komutanlıkları, İl Sanayi ve Ticaret Müdürlükleri ve Gümrük Muhafaza Müdürlükleri) tarafından Kurumumuz adına yürütülen denetim çalışmaları 2013 yılında da yoğun bir şekilde devam etmiştir.

2013 yılında protokol yapılan kamu kurum ve kuruluşları vasıtasıyla yapılan saha denetimlerinde toplam 93.234 adet ulusal marker ölçümü gerçekleştirilmiştir. Ölçümlere ilişkin bilgiler Tablo 4.2'de gösterilmektedir.

Tablo 4.2: 2013 Yılında Ulusal Marker Saha Cihazı (XP) Ölçüm Sonuçları

YIL	Toplam Ölçüm Sayısı	Geçerli Ölçüm Sayısı	Geçerli Ölçüm Oranı (%)	Geçersiz Ölçüm Sayısı	Geçersiz Ölçüm Oranı (%)
2013	93.234	77.120	82,7	16.114	17,3

Petrol Piyasasında 2013 yılında yapılan denetim ve soruşturmalar sonucunda Kurumca uygulanan idari para cezaları Tablo 4.3'de gösterilmektedir.

Tablo 4.3: 2013 Yılında Uygulanan İdari Para Cezaları

LİSANS TÜRÜ	ADET	İDARİ PARA CEZASI TUTARI (₺)
Bayi	1.193	166.862.094
Dağıtıcı	327	787.364.452
TOPLAM	1.520	954.226.546

Petrol piyasasında 2013 yılında uygulan idari para cezaları Fiil Bazında Tablo 4.4'te gösterilmektedir.

Tablo 4.4: 2013 Yılında Uygulanan İdari Para Cezalarının Fiillere Göre Dağılımı

İdari Para Cezasına Konu Fiil	Uygulanan İdari Para Cezası Adedi	Tutar (₺)
Teknik Kriterlere Uygun Olmayan Akaryakıt İkmali	280	47.376.465
Dağıtıcı Dışında ve Menşei Belli Olmayan Akaryakıt İkmali	169	29.298.718
Tağış Edilmiş ve Menşei Belli Olmayan Akaryakıt İkmali	209	37.285.837
Bayilerde Otomasyon Sisteminin Kurulmaması(Dağıtıcı)	55	696.154.658
Diğer	807	144.110.868
UYGULANAN TOPLAM İDARİ PARA CEZASI	1.520	954.226.546