

Ağustos/2015



Sıvılaştırılmış Petrol Gazları (LPG) Piyasası Sektör Raporu

İÇİNDEKİLER

1. LPG ÜRETİMİ	1
2. YURT DIŐI LPG TİCARETİ.....	1
2.1. İthalat	1
2.2. İhracat.....	2
3. YURT İÇİ LPG TİCARETİ.....	3-11
3.1. Ürün Türüne Göre LPG Satışları	3
3.2. Dağıtıcılara Göre LPG Satışları.....	4-5
3.3. İllere Göre LPG Satışları	9-11
4. TÜM İLLER BAZINDA 2015 YILI AĞUSTOS AYI LPG SATIŐLARININ DAĐITICILARA VE ÜRÜN TÜRLERİNE GÖRE AYRINTILI DAĐILIMI	12- 80

Önemli Hatırlatma: Lisans sahibi firmalar, Enerji Piyasası Bildirim Yönetmeliğinin ilgili hükümleri çerçevesinde bildirim düzeltme talebinde bulunarak daha önce Kuruma sundukları verilerde düzeltme yapabilmektedir. Bu sebeple yayımlanan raporlar arasında veri farklılıkları olabilmektedir.

TABLolar LİSTESİ

Tablo 1.1: LPG üretiminin ürün ve dönem bazında dağılımı	1
Tablo 2.1: İthalatın menşei ülkelere göre dağılımı	1
Tablo 2.2: İhracatın ülkelere göre dağılımı.....	2
Tablo 3.1: Ürün bazında LPG satışı	3
Tablo 3.2: Ağustos 2014 – Ağustos 2015 dönemlerinin ikisinde de faaliyette olan dağıtıcıların LPG satışları	4
Tablo 3.3: Ağustos 2015 döneminde Standardize LPG satışlarının dağıtıcılara göre dağılımı	6
Tablo 3.4: Ağustos 2015 döneminde satışların dağıtıcılara ve ürünlere göre dağılımı	7
Tablo 3.5: Ağustos 2015 döneminde LPG satışlarının illere göre dağılımı.....	9
Tablo 3.6: Ağustos 2015 döneminde LPG satışlarının illere ve ürünlere göre dağılımı	10

ŞEKİLLER LİSTESİ

Şekil 2.1: Ağustos 2015 dönemi LPG ithalatının ülkelere göre dağılımı	2
Şekil 2.2 : Ağustos 2015 dönemi LPG ihracatının ülkelere göre dağılımı	2
Şekil 3.1: Ağustos 2015 döneminde LPG satışının ürün türüne göre dağılımı	3
Şekil 3.2: Ağustos 2014 – Ağustos 2015 dönemlerinde ürün türüne göre LPG satışı.....	3
Şekil 3.3: Ağustos 2015 döneminde LPG satışlarının dağıtıcılara göre dağılımı	6

ÖZET

➤ Üretim

- ✓ Rafinerici lisansı sahiplerinin, 2015 yılı Ağustos ayında toplam LPG üretimi geçen yılın aynı ayına göre %26,02 artarak 83.606 ton olmuştur.

➤ İthalat

- ✓ Rafinerici ve dağıtıcı lisans sahiplerince 2015 yılı Ağustos ayında yapılan LPG ithalatı, geçen yılın aynı ayına göre %2,9 artarak 295.424 ton olmuştur.
- ✓ 2015 yılı Ağustos ayında en çok ithalat yapılan ülke sıralamasına göre Cezayir, Rusya, Kazakistan, Norveç, Fransa ve Ukrayna olmak üzere 6 farklı ülkeden/bölgeden LPG ithalatı gerçekleştirilmiştir.

➤ İhracat

- ✓ Rafinerici ve dağıtıcı lisans sahiplerince 2015 yılı Ağustos ayında yapılan LPG ihracatı, geçen yılın aynı ayına göre %238,6 artarak 5.600 ton olmuştur.
- ✓ 2015 yılı Ağustos ayında en çok ihracat yapılan ülke sıralamasına göre İsviçre, K.K.T.C. ve Türkiye Serbest Bölge olmak üzere 3 farklı ülkeye/bölgeye LPG ihracatı gerçekleştirilmiştir.

➤ Yurtiçi Satışlar

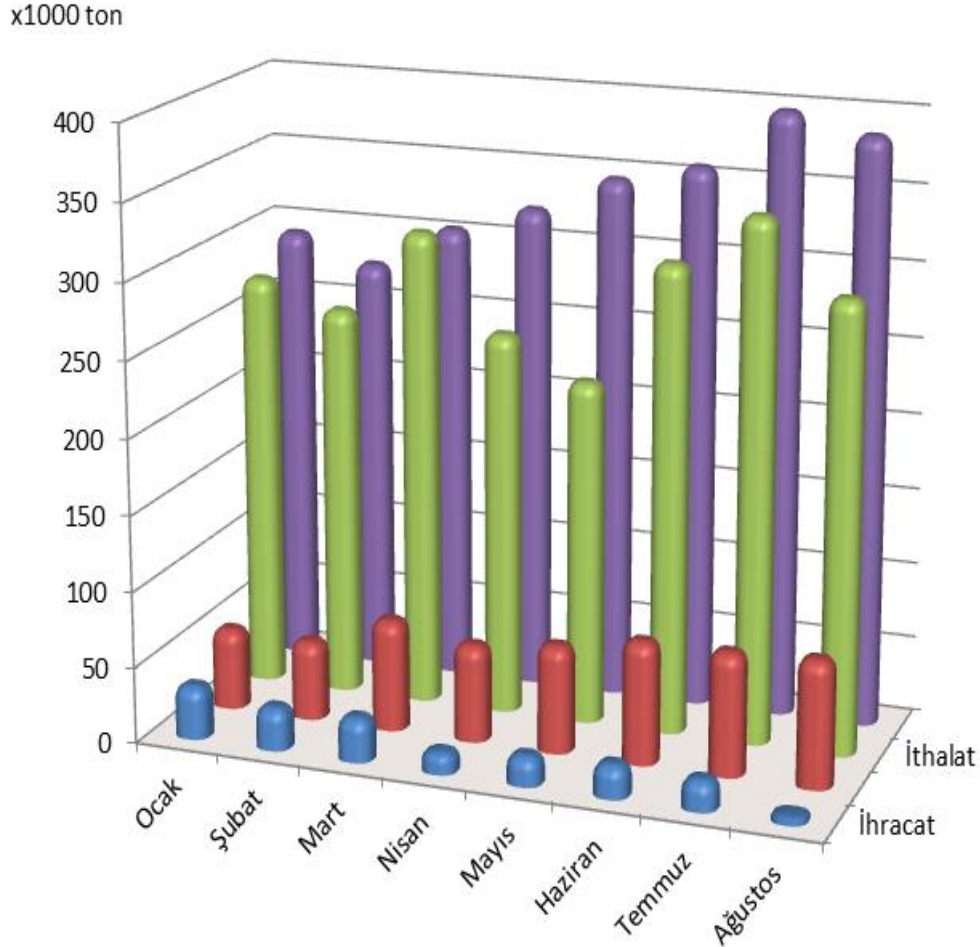
- ✓ Dağıtıcı lisansı sahiplerince 2015 yılı Ağustos ayında 70.578 ton tüplü LPG, 13.441 ton dökme LPG, 301.339 ton otogaz LPG olmak üzere toplam 385.358 ton LPG satışı yapılmıştır.
- ✓ 2015 yılı Ağustos ayı satış rakamları bir önceki yılın aynı ayı ile karşılaştırıldığında, tüplü LPG satışı %2,4 artmış, dökme LPG satışı %153,2 artmış ve otogaz satışı %5,4 artmış olup, toplam LPG satışı %7,0 artmıştır.
- ✓ 2015 yılı Ağustos ayında tüplü LPG %18,3, dökme LPG %3,5 ve otogaz %78,2 pazar payına sahip olmuştur.
- ✓ Dağıtıcı lisans sahiplerince 2015 yılı Ağustos ayında 5.127 ton Standardize LPG satışı yapılmıştır.

2015 Yılı Ağustos Ayı İtibariyle LPG Piyasası Genel Görünümü

Ağustos 2015 itibariyle LPG ithalat-ihracat-üretim-satış miktarları ve oranları

Ay	Üretim (ton)	Satış* (ton)	İthalat (ton)	İhracat (ton)	Üretim/satış (%)	Üretim/ithalat (%)	İhracat/ithalat (%)
Ocak	53.317	292.191	274.122	34.929	18,2	19,5	12,7
Şubat	52.107	275.159	257.845	28.038	18,9	20,2	10,9
Mart	73.294	303.472	313.847	28.965	24,2	23,4	9,2
Nisan	64.072	321.211	252.145	14.277	19,9	25,4	5,7
Mayıs	70.842	345.258	226.305	19.656	20,5	31,3	8,7
Haziran	80.778	357.482	307.899	22.011	22,6	26,2	7,1
Temmuz	80.965	397.041	342.560	20.220	20,4	23,6	5,9
Ağustos	83.606	385.358	295.424	5.600	21,7	28,3	1,9
TOPLAM	558.981	2.677.172	2.270.147	173.696	21	25	8

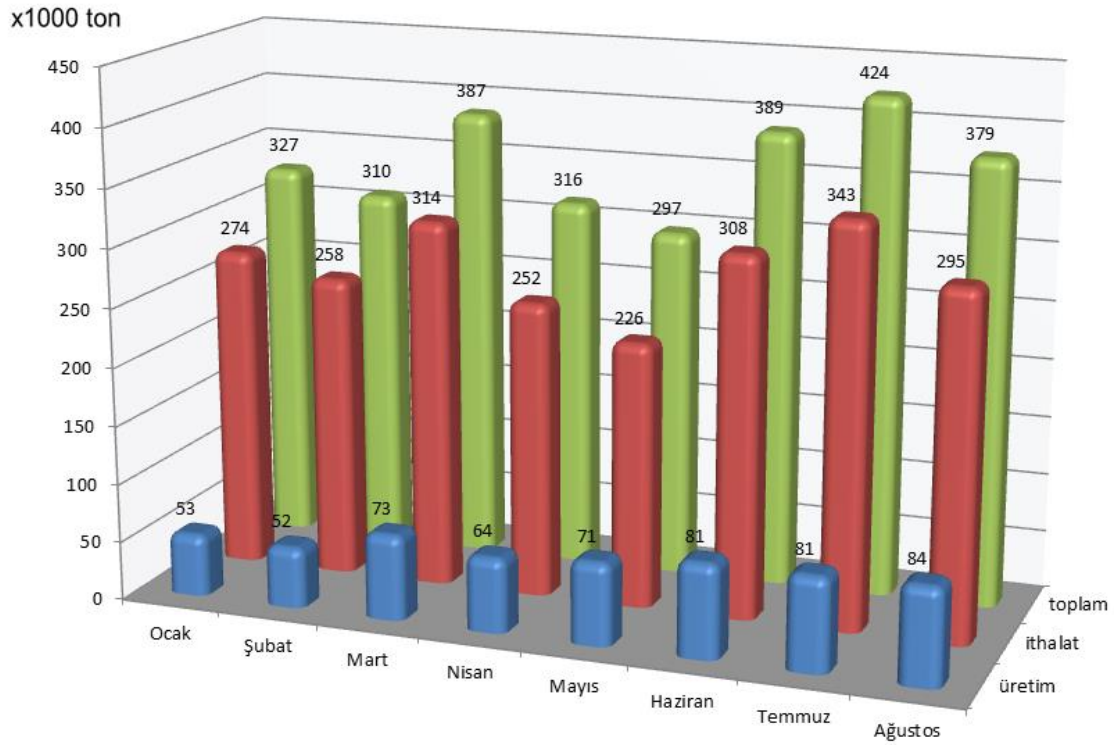
*-Standardize LPG dahil toplam satış



Aylık LPG ithalat-ihracat-üretim-satış miktarları

Ağustos 2015 itibariyle LPG arz miktarı ve oranı

Ay	Üretim (ton)	İthalat (ton)	Toplam arz (ton)	Önceki aya göre değişimi (%)	Üretim/ toplam arz (%)	İthalat/ toplam arz (%)
Ocak	53.317	274.122	327.439	-	16,3	83,7
Şubat	52.107	257.845	309.952	-5,3	16,8	83,2
Mart	73.294	313.847	387.142	24,9	18,9	81,1
Nisan	64.072	252.145	316.217	-18,3	20,3	79,7
Mayıs	70.842	226.305	297.147	-6,0	23,8	76,2
Haziran	80.778	307.899	388.677	30,8	20,8	79,2
Temmuz	80.965	342.560	423.525	9,0	19,1	80,9
Ağustos	83.606	295.424	379.030	-10,5	22,1	77,9
TOPLAM	558.981	2.270.147	2.829.129		20	80



Aylık LPG arz miktarları

1. LPG Üretimi

Tablo 1.1: LPG üretiminin ürün ve dönem bazında dağılımı

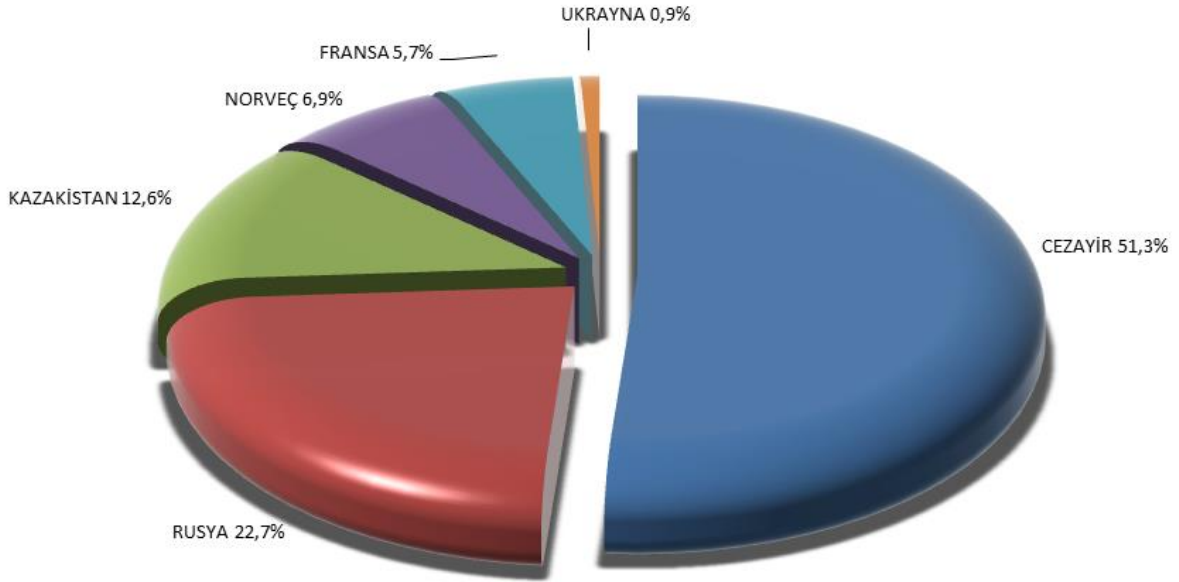
Ürün	Üretim (ton)		Değişim (%)
	Ağustos 2014	Ağustos 2015	
Karışım LPG	66.346	83.591	25,99
Bütan	-	15	-
Propan	-	-	-
TOPLAM	66.346	83.606	26,02

2. Yurt Dışı LPG Ticareti

2.1. İthalat

Tablo 2.1: İthalatın menşei ülkelere göre dağılımı

ÜLKE	İthalat (ton)		Değişim (%)
	Ağustos 2014	Ağustos 2015	
CEZAYİR	95.299	151.528	59,0
RUSYA	64.816	67.013	3,4
KAZAKİSTAN	41.162	37.283	-9,4
NORVEÇ	43.024	20.280	-52,9
FRANSA	10.591	16.776	58,4
UKRAYNA	20.531	2.543	-87,6
LİBYA	6.857	-	-100,0
ALMANYA	2.999	-	-100,0
İTALYA	1.943	-	-100,0
TOPLAM	287.222	295.424	2,9



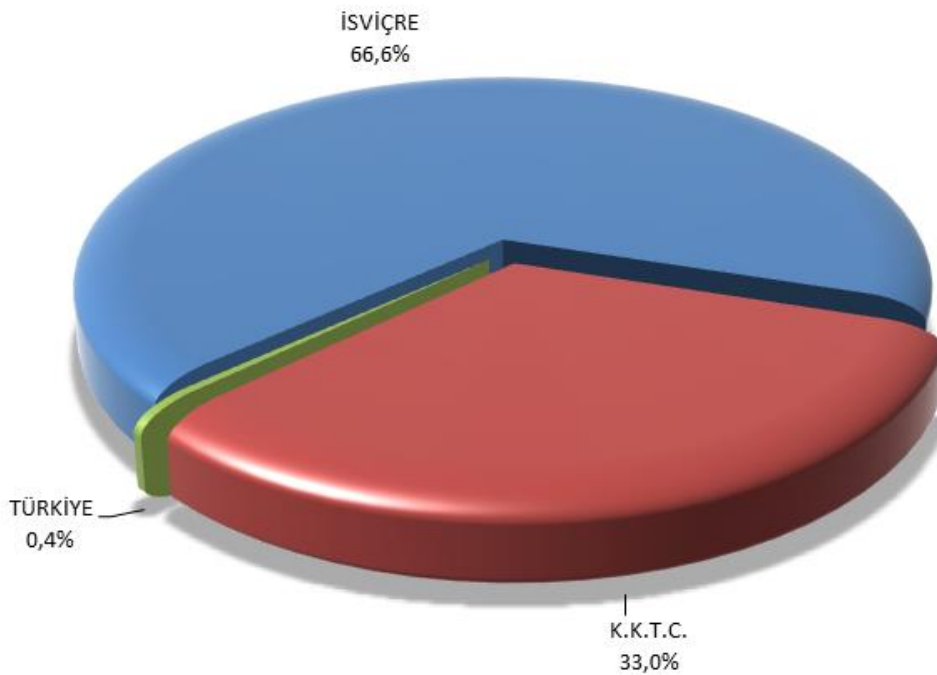
Şekil 2.1: Ağustos 2015 dönemi LPG ithalatının ülkelere göre dağılımı

2.2. İhracat

Tablo 2.2: İhracatın ülkelere göre dağılımı

ÜLKE	İhracat (ton)		Değişim (%)
	Ağustos 2014	Ağustos 2015	
İSVİÇRE	-	3.727	-
K.K.T.C.	1.629	1.850	13,6
TÜRKİYE*	25	23	-8,0
TOPLAM	1.654	5.600	238,6

*Serbest bölgelere yapılan satışlar



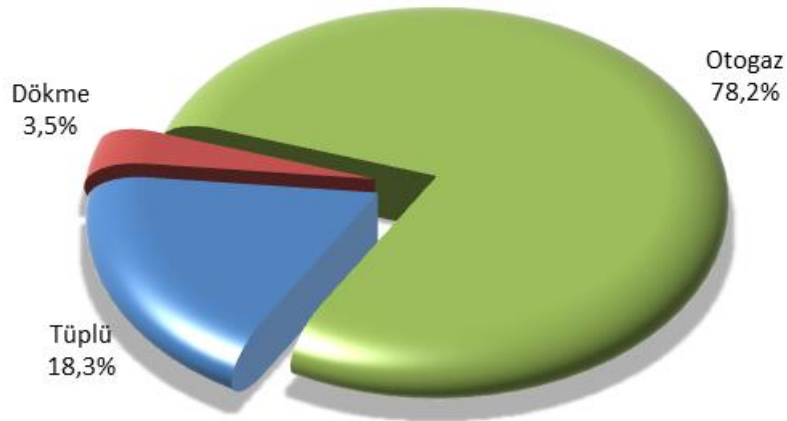
Şekil 2.2 : Ağustos 2015 dönemi LPG ihracatının ülkelere göre dağılımı

3. Yurtiçi LPG Ticareti

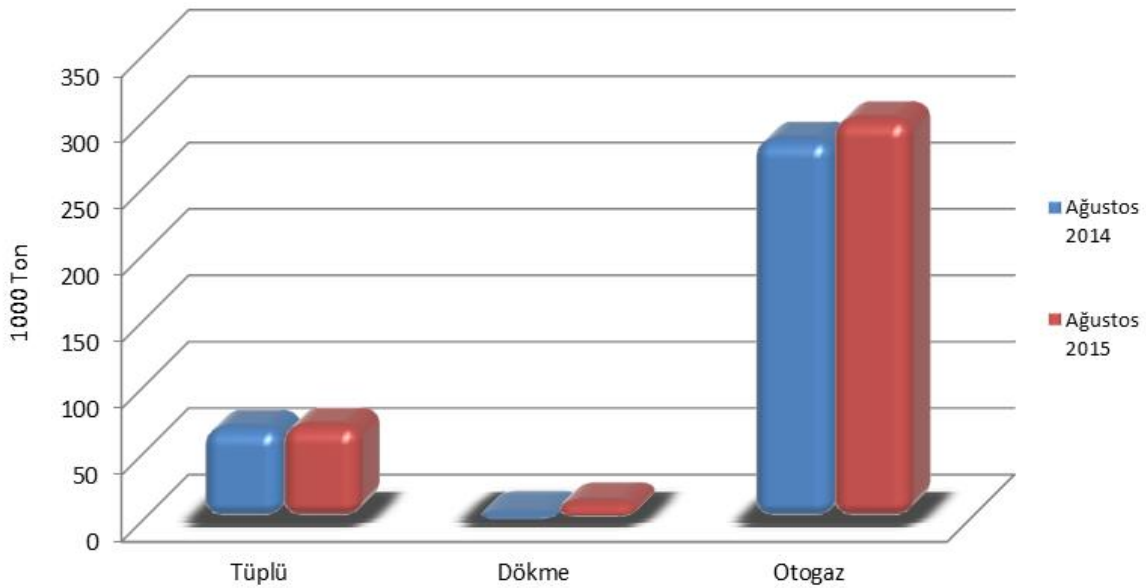
3.1. Ürün Türüne Göre LPG Satışları

Tablo 3.1: Ürün bazında LPG satışı

ÜRÜN	Ağustos 2014		Ağustos 2015		Değişim (%)
	Satış (ton)	Pay (%)	Satış (ton)	Pay (%)	
TÜPLÜ	68.901	19,1	70.578	18,3	2,4
DÖKME	5.309	1,5	13.441	3,5	153,2
OTOGAZ	285.947	79,4	301.339	78,2	5,4
TOPLAM	360.156	100,0	385.358	100,0	7,0



Şekil 3.1: Ağustos 2015 döneminde LPG satışının ürün türüne göre dağılımı



Şekil 3.2: Ağustos 2014 – Ağustos 2015 dönemlerinde ürün türüne göre LPG satışı

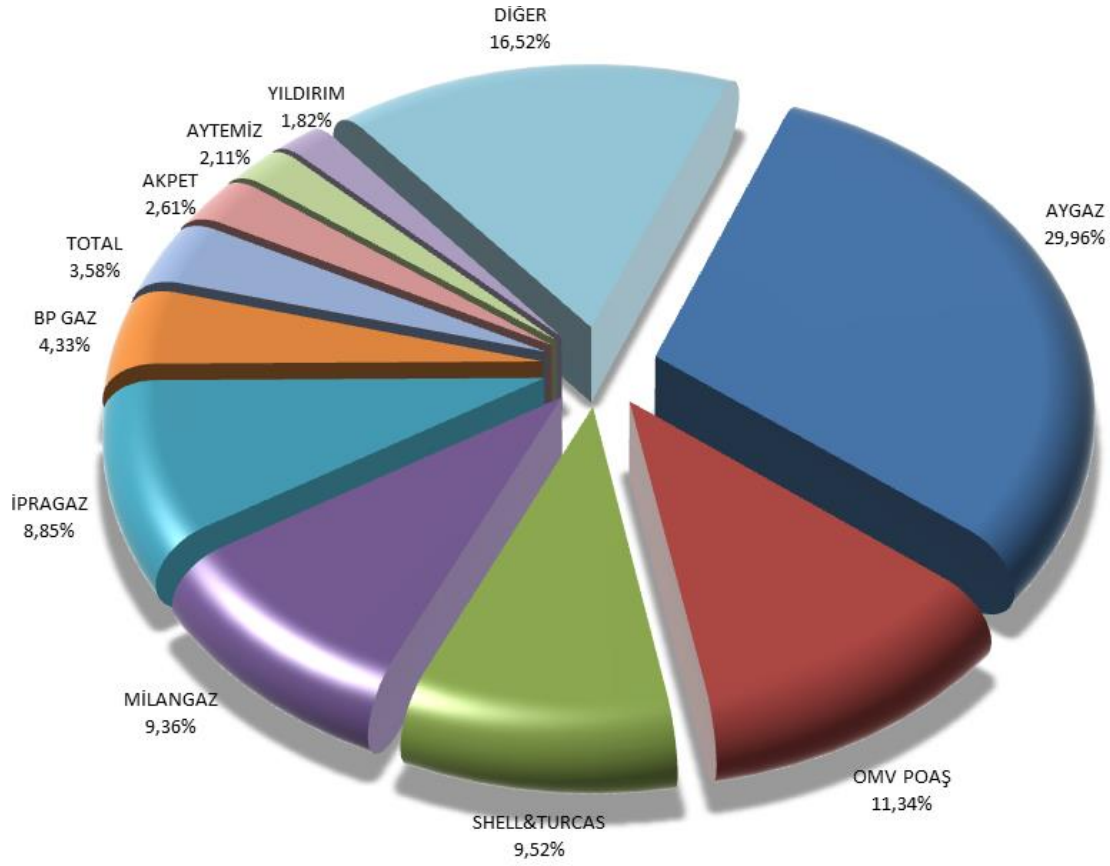
3.2. Dağıtıcılara göre LPG satışları

Tablo 3.2: Ağustos 2014 – Ağustos 2015 dönemlerinin ikisinde de faaliyette olan dağıtıcıların LPG satışları

DAĞITICI	Ağustos 2014		Ağustos 2015		Değişim (%)
	Satış (ton)	Pay (%)	Satış (ton)	Pay (%)	
AYGAZ	103.704,31	28,79%	115.448,22	29,96	11,3
OMV POAŞ	45.045,47	12,51%	43.699,04	11,34	-3,0
SHELL&TURCAS	34.504,56	9,58%	36.693,72	9,52	6,3
MİLANGAZ	34.009,59	9,44%	36.080,44	9,36	6,1
İPRAGAZ	32.223,02	8,95%	34.113,04	8,85	5,9
BP GAZ	19.313,97	5,36%	16.689,29	4,33	-13,6
TOTAL	11.607,12	3,22%	13.777,09	3,58	18,7
AKPET	10.226,87	2,84%	10.038,84	2,61	-1,8
AYTEMİZ	7.483,52	2,08%	8.123,09	2,11	8,5
YILDIRIM	6.754,35	1,88%	7.030,71	1,82	4,1
GÜVENAL	6.402,00	1,78%	6.762,00	1,75	5,6
YURTPET	2.660,30	0,74%	4.448,43	1,15	67,2
PET GAZ	3.939,55	1,09%	3.916,29	1,02	-0,6
HABAŞ	3.116,91	0,87%	3.249,68	0,84	4,3
GESAN	2.428,73	0,67%	3.214,01	0,83	32,3
YÜCEL GAZ	2.793,20	0,78%	2.963,21	0,77	6,1
ERAGAZ	2.663,94	0,74%	2.727,72	0,71	2,4
ERGAZ	2.711,59	0,75%	2.611,16	0,68	-3,7
ORALGAZ	2.011,44	0,56%	2.104,09	0,55	4,6
ANADOLUGAZ	1.731,73	0,48%	1.788,57	0,46	3,3
GAZPA	1.193,36	0,33%	1.734,87	0,45	45,4
KALELİ BEST GAZ	1.395,21	0,39%	1.731,00	0,45	24,1
KALEGAZ	915,93	0,25%	1.554,33	0,4	69,7
MARGAZ	1.458,55	0,40%	1.544,04	0,4	5,9
YAMAN GAZ	1.439,05	0,40%	1.404,94	0,36	-2,4
KONGAZ	1.155,25	0,32%	1.271,71	0,33	10,1
HÜRGAZ	1.018,02	0,28%	1.258,49	0,33	23,6
KARADENİZ	1.134,03	0,31%	1.218,83	0,32	7,5
EUROGAZ	702,85	0,20%	1.187,72	0,31	69,0
HAS-GAZ	679,83	0,19%	1.132,03	0,29	66,5
GÜNEYGAZ	299	0,08%	1.102,09	0,29	268,6
YURTPET	1.104,96	0,31%	1.034,93	0,27	-6,3
ARGAZ	0	0,00%	896,41	0,23	-
MAVİGÖL	876,04	0,24%	887,45	0,23	1,3
GAZMER	1.285,51	0,36%	879,33	0,23	-31,6
ŞANGAZ	353,82	0,10%	837,38	0,22	136,7

Sıvılaştırılmış Petrol Gazları (LPG) Piyasası Sektör Raporu / Ağustos 2015

DAĞITICI	Ağustos 2014		Ağustos 2015		Değişim (%)
	Satış (ton)	Pay (%)	Satış (ton)	Pay (%)	
EROL GAZ	780,36	0,22%	680,89	0,18	-12,7
TRABZONGAZ	635,05	0,18%	675,9	0,18	6,4
ŞARKGAZ	703,6	0,20%	670,55	0,17	-4,7
AKGAZ	524,45	0,15%	669,88	0,17	27,7
TURKUAZ	424,57	0,12%	666	0,17	56,9
GAPGAZ	723,07	0,20%	578,14	0,15	-20,0
ATA LİKİT	562,62	0,16%	487,02	0,13	-13,4
KOÇGAZ	345,19	0,10%	477,85	0,12	38,4
ANTGAZ	500,1	0,14%	466,28	0,12	-6,8
ENERJİ GAZ	358,42	0,10%	459,84	0,12	28,3
BİRGAZ	478,99	0,13%	456,04	0,12	-4,8
NARGAZ	325,24	0,09%	305,59	0,08	-6,0
AKÇAGAZ	288,52	0,08%	299,88	0,08	3,9
YENİ ULAŞLI	235,47	0,07%	257,38	0,07	9,3
LİKİTGAZ	286,97	0,08%	230,43	0,06	-19,7
PAMUKKALE GAZ	381,39	0,11%	223,1	0,06	-41,5
MY GAZ	250,44	0,07%	220,79	0,06	-11,8
SORGUN AS-GAZ	178,47	0,05%	178,62	0,05	0,1
JETGAZ	176,46	0,05%	172,76	0,04	-2,1
GÜNEŞ GAZ	179,32	0,05%	167,33	0,04	-6,7
NORMGAZ	138,71	0,04%	156,66	0,04	12,9
STAR	18,45	0,01%	127,56	0,03	591,4
HİSARGAZ	0	0,00%	104,48	0,03	-
TORSAN	122,93	0,03%	101,92	0,03	-17,1
AVGAZ	130,25	0,04%	97,66	0,03	-25,0
PEGAGAZ	100,72	0,03%	85,11	0,02	-15,5
SELÇUK GAZ	120,58	0,03%	82,72	0,02	-31,4
MAKSOİL	34,96	0,01%	69,25	0,02	98,1
ASGAZ	60,93	0,02%	66,7	0,02	9,5
ŞİRİNGAZ	99,28	0,03%	60,66	0,02	-38,9
CLASS GAZ	48,94	0,01%	39,14	0,01	-20,0
AYRANCI PETROL	109,34	0,03%	21,36	0,01	-80,5
ADAGAZ	0	0,00%	0	0,00	-
ÇELEBİ	399,54	0,11%	0	0,00	-100,0
FULLGAZ	0	0,00%	0	0,00	-
GÜVENGAZ	0	0,00%	0	0,00	-
LİPETGAZ	0	0,00%	0	0,00	-
MİRGAZ	0	0,00%	0	0,00	-
OZAN İLKGAZ	0	0,00%	0	0,00	-
SOCAR	0	0,00%	0	0,00	-



Şekil 3.3: Ağustos 2015 döneminde LPG satışlarının dağıtıcılara göre dağılımı

Tablo 3.3: Ağustos 2015 döneminde Standardize LPG satışlarının dağıtıcılara göre dağılımı

DAĞITICI	Ağustos 2015	
	Satış (ton)	Pay (%)
AYGAZ	1.425	27,79
TOTAL	1.380	26,91
GÜNEYGAZ	759	14,80
KALEGAZ	537	10,48
ŞANGAZ	418	8,15
İPRAGAZ	391	7,63
CASA	201	3,93
HİSARGAZ	17	0,32
TOPLAM	5.127	100,00

Tablo 3.4: Ağustos 2015 döneminde satışların dağıtıcılara ve ürünlere göre dağılımı

DAĞITICI	Tüplü		Dökme		Otogaz		Toplam	
	Satış (ton)	Pay (%)	Satış (ton)	Pay (%)	Satış (ton)	Pay (%)	Satış (ton)	Pay (%)
AYGAZ	30.612,98	43,37	5.124,55	38,13	79.710,69	26,45	115.448,22	29,96
OMV POAŞ	1,32	0,00	0,00	0,00	43.697,72	14,50	43.699,04	11,34
SHELL&TURCAS	1,97	0,00	2,37	0,02	36.689,38	12,18	36.693,72	9,52
MİLANGAZ	10.892,34	15,43	92,64	0,69	25.095,46	8,33	36.080,44	9,36
İPRAGAZ	16.803,95	23,81	2.552,19	18,99	14.756,90	4,90	34.113,04	8,85
BP GAZ	1,20	0,00	0,00	0,00	16.688,09	5,54	16.689,29	4,33
TOTAL	5,03	0,01	1.586,06	11,80	12.186,00	4,04	13.777,09	3,58
AKPET	23,04	0,03	7,04	0,05	10.008,76	3,32	10.038,84	2,61
AYTEMİZ	15,16	0,02	0,00	0,00	8.107,94	2,69	8.123,09	2,11
YILDIRIM	25,11	0,04	0,00	0,00	7.005,59	2,32	7.030,71	1,82
GÜVENAL	69,00	0,10	33,00	0,25	6.660,00	2,21	6.762,00	1,75
YURTPET	0,00	0,00	142,01	1,06	4.306,43	1,43	4.448,43	1,15
PET GAZ	2.910,00	4,12	0,00	0,00	1.006,29	0,33	3.916,29	1,02
HABAŞ	1.221,14	1,73	14,80	0,11	2.013,74	0,67	3.249,68	0,84
GESAN	592,01	0,84	11,92	0,09	2.610,08	0,87	3.214,01	0,83
YÜCEL GAZ	699,77	0,99	112,97	0,84	2.150,47	0,71	2.963,21	0,77
ERAGAZ	0,00	0,00	0,00	0,00	2.727,72	0,91	2.727,72	0,71
ERGAZ	1.893,80	2,68	24,28	0,18	693,09	0,23	2.611,16	0,68
ORALGAZ	25,89	0,04	0,00	0,00	2.078,20	0,69	2.104,09	0,55
ANADOLUGAZ	185,38	0,26	2,31	0,02	1.600,88	0,53	1.788,57	0,46
GAZPA	120,43	0,17	0,00	0,00	1.614,44	0,54	1.734,87	0,45
KALELİ BEST GAZ	0,00	0,00	0,00	0,00	1.731,00	0,57	1.731,00	0,45
KALEGAZ	138,36	0,20	537,29	4,00	878,68	0,29	1.554,33	0,40
MARGAZ	314,99	0,45	25,01	0,19	1.204,04	0,40	1.544,04	0,40
YAMAN GAZ	212,98	0,30	12,48	0,09	1.179,48	0,39	1.404,94	0,36
KONGAZ	714,28	1,01	12,17	0,09	545,26	0,18	1.271,71	0,33
HÜRGAZ	78,45	0,11	0,00	0,00	1.180,04	0,39	1.258,49	0,33
KARADENİZ	497,59	0,71	179,04	1,33	542,20	0,18	1.218,83	0,32
EUROGAZ	0,00	0,00	690,48	5,14	497,24	0,17	1.187,72	0,31
HAS-GAZ	128,23	0,18	71,21	0,53	932,59	0,31	1.132,03	0,29
GÜNEYGAZ	104,00	0,15	759,00	5,65	239,09	0,08	1.102,09	0,29
YURTPET	11,38	0,02	55,85	0,42	967,70	0,32	1.034,93	0,27
ARGAZ	47,62	0,07	65,13	0,48	783,66	0,26	896,41	0,23
MAVİGÖL	1,79	0,00	2,74	0,02	882,92	0,29	887,45	0,23
GAZMER	2,17	0,00	3,18	0,02	873,98	0,29	879,33	0,23
ŞANGAZ	192,39	0,27	417,64	3,11	227,35	0,08	837,38	0,22
EROL GAZ	53,13	0,08	1,25	0,01	626,51	0,21	680,89	0,18
TRABZONGAZ	207,22	0,29	19,53	0,15	449,15	0,15	675,90	0,18
ŞARKGAZ	145,18	0,21	30,96	0,23	494,41	0,16	670,55	0,17
AKGAZ	95,35	0,14	4,67	0,03	569,86	0,19	669,88	0,17
TURKUAZ	0,00	0,00	0,00	0,00	666,00	0,22	666,00	0,17

Sıvılaştırılmış Petrol Gazları (LPG) Piyasası Sektör Raporu / Ağustos 2015

DAĞITICI	Tüplü		Dökme		Otogaz		Toplam	
	Satış (ton)	Pay (%)	Satış (ton)	Pay (%)	Satış (ton)	Pay (%)	Satış (ton)	Pay (%)
GAPGAZ	48,59	0,07	6,76	0,05	522,79	0,17	578,14	0,15
ATA LİKİT	197,48	0,28	0,00	0,00	289,54	0,10	487,02	0,13
KOÇGAZ	0,00	0,00	0,00	0,00	477,85	0,16	477,85	0,12
ANTGAZ	168,09	0,24	24,04	0,18	274,15	0,09	466,28	0,12
ENERJİ GAZ	0,00	0,00	0,00	0,00	459,84	0,15	459,84	0,12
BİRGAZ	0,00	0,00	0,00	0,00	456,04	0,15	456,04	0,12
ESGAZ	0,00	0,00	436,95	3,25	0,00	0,00	436,95	0,11
NARGAZ	28,24	0,04	10,71	0,08	266,64	0,09	305,59	0,08
AKÇAGAZ	212,32	0,30	2,42	0,02	85,14	0,03	299,88	0,08
YENİ ULAŞLI	0,00	0,00	10,01	0,07	247,37	0,08	257,38	0,07
LİKİTGAZ	230,43	0,33	0,00	0,00	0,00	0,00	230,43	0,06
PAMUKKALE GAZ	140,40	0,20	0,00	0,00	82,70	0,03	223,10	0,06
MY GAZ	0,00	0,00	0,00	0,00	220,79	0,07	220,79	0,06
CASA	0,00	0,00	201,24	1,50	0,00	0,00	201,24	0,05
SORGUN AS-GAZ	27,24	0,04	1,80	0,01	149,57	0,05	178,62	0,05
JETGAZ	0,00	0,00	0,00	0,00	172,76	0,06	172,76	0,04
COŞKUNAL GAZ	5,32	0,01	3,10	0,02	162,74	0,05	171,16	0,04
GÜNEŞ GAZ	122,35	0,17	44,98	0,33	0,00	0,00	167,33	0,04
NORMGAZ	0,00	0,00	0,00	0,00	156,66	0,05	156,66	0,04
STAR	0,00	0,00	0,00	0,00	127,56	0,04	127,56	0,03
HİSARGAZ	0,00	0,00	16,56	0,12	87,92	0,03	104,48	0,03
TORSAN	68,22	0,10	0,00	0,00	33,70	0,01	101,92	0,03
AVGAZ	0,00	0,00	0,00	0,00	97,66	0,03	97,66	0,03
PEGAGAZ	85,11	0,12	0,00	0,00	0,00	0,00	85,11	0,02
SELÇUK GAZ	77,27	0,11	0,00	0,00	5,45	0,00	82,72	0,02
MAKSOİL	19,00	0,03	50,25	0,37	0,00	0,00	69,25	0,02
ASGAZ	58,22	0,08	0,00	0,00	8,48	0,00	66,70	0,02
ŞİRİNGAZ	6,21	0,01	1,52	0,01	52,93	0,02	60,66	0,02
CLASS GAZ	39,14	0,06	0,00	0,00	0,00	0,00	39,14	0,01
EKSON	0,00	0,00	37,20	0,28	0,00	0,00	37,20	0,01
AYRANCI PETROL	0,00	0,00	0,00	0,00	21,36	0,01	21,36	0,01
ADAGAZ	0,00	0,00	0,00	0,00	0,00	0,00	0,00	0,00
BİLGAZ	0,00	0,00	0,00	0,00	0,00	0,00	0,00	0,00
ÇELEBİ	0,00	0,00	0,00	0,00	0,00	0,00	0,00	0,00
FULLGAZ	0,00	0,00	0,00	0,00	0,00	0,00	0,00	0,00
GÜVENGAZ	0,00	0,00	0,00	0,00	0,00	0,00	0,00	0,00
İSTANBUL LPG	0,00	0,00	0,00	0,00	0,00	0,00	0,00	0,00
LİPETGAZ	0,00	0,00	0,00	0,00	0,00	0,00	0,00	0,00
MİRGAZ	0,00	0,00	0,00	0,00	0,00	0,00	0,00	0,00
OZAN İLKGAZ	0,00	0,00	0,00	0,00	0,00	0,00	0,00	0,00
SOCAR	0,00	0,00	0,00	0,00	0,00	0,00	0,00	0,00
SURGAZ	0,00	0,00	0,00	0,00	0,00	0,00	0,00	0,00
TOPLAM	70.578	100	13.441	100	301.339	100	385.358	100

3.3. İllere göre LPG satışları

Tablo 3.5: Ağustos 2015 döneminde LPG satışlarının illere göre dağılımı

İL	Satış (ton)	Pay (%)	İL	Satış (ton)	Pay (%)
ADANA	10.972,03	2,85	KAHRAMANMARAŞ	6.833,11	1,77
ADYAMAN	2.629,19	0,68	KARABÜK	1.628,85	0,42
AFYONKARAHİSAR	5.616,11	1,46	KARAMAN	1.496,52	0,39
AĞRI	723,14	0,19	KARS	619,55	0,16
AKSARAY	2.718,43	0,71	KASTAMONU	3.144,66	0,82
AMASYA	2.327,44	0,60	KAYSERİ	9.025,74	2,34
ANKARA	37.598,81	9,76	KIRIKKALE	3.558,26	0,92
ANTALYA	15.290,77	3,97	KIRKLARELİ	1.515,23	0,39
ARDAHAN	310,34	0,08	KIRŞEHİR	1.749,64	0,45
ARTVİN	737,40	0,19	KİLİS	456,31	0,12
AYDIN	7.229,01	1,88	KOCAELİ	8.587,79	2,23
BALIKESİR	7.976,89	2,07	KONYA	14.903,61	3,87
BARTIN	1.401,80	0,36	KÜTAHYA	3.913,24	1,02
BATMAN	912,67	0,24	MALATYA	3.550,49	0,92
BAYBURT	342,26	0,09	MANİSA	8.571,86	2,22
BİLECİK	1.205,35	0,31	MARDİN	1.405,70	0,36
BİNGÖL	697,92	0,18	MERSİN	10.815,29	2,81
BİTLİS	774,42	0,20	MUĞLA	8.071,82	2,09
BOLU	3.297,65	0,86	MUŞ	827,68	0,21
BURDUR	2.468,53	0,64	NEVŞEHİR	2.592,60	0,67
BURSA	11.353,20	2,95	NİĞDE	2.122,03	0,55
ÇANAĞKALE	3.139,70	0,81	ORDU	3.974,74	1,03
ÇANKIRI	1.484,37	0,39	OSMANİYE	3.103,70	0,81
ÇORUM	3.901,39	1,01	RİZE	1.664,44	0,43
DENİZLİ	6.438,96	1,67	SAKARYA	7.416,66	1,92
DİYARBAKIR	2.975,02	0,77	SAMSUN	6.640,78	1,72
DÜZCE	2.818,66	0,73	SİİRT	346,54	0,09
EDİRNE	2.048,84	0,53	SİNOP	1.576,13	0,41
ELAZIĞ	2.333,37	0,61	SİVAS	3.648,40	0,95
ERZİNCAN	1.170,15	0,30	ŞANLIURFA	7.344,16	1,91
ERZURUM	2.479,42	0,64	ŞIRNAK	318,87	0,08
ESKİŞEHİR	4.764,49	1,24	TEKİRDAĞ	4.664,05	1,21
GAZİANTEP	8.384,55	2,18	TOKAT	3.136,33	0,81
GİRESUN	2.886,02	0,75	TRABZON	3.881,43	1,01
GÜMÜŞHANE	656,76	0,17	TUNCELİ	253,25	0,07
HAKKARİ	234,17	0,06	UŞAK	2.268,21	0,59
HATAY	8.197,67	2,13	VAN	1.895,65	0,49
İĞDIR	312,02	0,08	YALOVA	1.253,34	0,33
ISPARTA	3.089,64	0,80	YOZGAT	3.313,59	0,86
İSTANBUL	30.065,27	7,80	ZONGULDAK	3.444,95	0,89
İZMİR	25.859,19	6,71	TOPLAM	385.358	100

Tablo 3.6: Ağustos 2015 döneminde LPG satışlarının illere ve ürünlere göre dağılımı

İL	Tüplü		Dökme		Otogaz		Toplam	
	Satış (ton)	Pay (%)	Satış (ton)	Pay (%)	Satış (ton)	Pay (%)	Satış (ton)	Pay (%)
ANKARA	2.643,09	3,74	858,78	6,39	34.096,94	11,32	37.598,81	9,76
İSTANBUL	5.030,56	7,13	2.033,48	15,13	23.001,23	7,63	30.065,27	7,80
İZMİR	5.645,69	8,00	3.180,50	23,66	17.033,01	5,65	25.859,19	6,71
ANTALYA	3.642,38	5,16	518,31	3,86	11.130,08	3,69	15.290,77	3,97
KONYA	1.999,44	2,83	32,94	0,25	12.871,24	4,27	14.903,61	3,87
BURSA	1.725,77	2,45	118,47	0,88	9.508,96	3,16	11.353,20	2,95
ADANA	2.540,87	3,60	349,05	2,60	8.082,11	2,68	10.972,03	2,85
MERSİN	2.342,97	3,32	132,40	0,99	8.339,92	2,77	10.815,29	2,81
KAYSERİ	1.309,18	1,85	6,07	0,05	7.710,50	2,56	9.025,74	2,34
KOCAELİ	915,34	1,30	1.062,33	7,90	6.610,13	2,19	8.587,79	2,23
MANİSA	1.727,91	2,45	96,91	0,72	6.747,04	2,24	8.571,86	2,22
GAZİANTEP	1.716,37	2,43	65,01	0,48	6.603,18	2,19	8.384,55	2,18
HATAY	1.961,41	2,78	1.033,70	7,69	5.202,57	1,73	8.197,67	2,13
MUĞLA	2.094,86	2,97	211,62	1,57	5.765,34	1,91	8.071,82	2,09
BALIKESİR	1.846,97	2,62	49,88	0,37	6.080,04	2,02	7.976,89	2,07
SAKARYA	1.168,18	1,66	94,59	0,70	6.153,89	2,04	7.416,66	1,92
ŞANLIURFA	976,46	1,38	645,61	4,80	5.722,08	1,90	7.344,16	1,91
AYDIN	1.659,39	2,35	60,43	0,45	5.509,20	1,83	7.229,01	1,88
KAHRAMANMARAŞ	1.027,13	1,46	36,25	0,27	5.769,73	1,91	6.833,11	1,77
SAMSUN	1.373,30	1,95	54,97	0,41	5.212,51	1,73	6.640,78	1,72
DENİZLİ	1.185,79	1,68	28,53	0,21	5.224,65	1,73	6.438,96	1,67
AFYONKARAHİSAR	971,24	1,38	37,67	0,28	4.607,20	1,53	5.616,11	1,46
ESKİŞEHİR	511,04	0,72	111,03	0,83	4.142,43	1,37	4.764,49	1,24
TEKİRDAĞ	1.056,52	1,50	945,23	7,03	2.662,30	0,88	4.664,05	1,21
ORDU	1.287,09	1,82	6,19	0,05	2.681,46	0,89	3.974,74	1,03
KÜTAHYA	610,03	0,86	9,91	0,07	3.293,30	1,09	3.913,24	1,02
ÇORUM	478,92	0,68	6,62	0,05	3.415,85	1,13	3.901,39	1,01
TRABZON	1.455,57	2,06	19,35	0,14	2.406,51	0,80	3.881,43	1,01
SİVAS	619,22	0,88	28,63	0,21	3.000,56	1,00	3.648,40	0,95
KIRIKKALE	244,85	0,35	310,74	2,31	3.002,67	1,00	3.558,26	0,92
MALATYA	562,38	0,80	11,62	0,09	2.976,49	0,99	3.550,49	0,92
ZONGULDAK	911,09	1,29	12,04	0,09	2.521,83	0,84	3.444,95	0,89
YOZGAT	466,46	0,66	3,89	0,03	2.843,24	0,94	3.313,59	0,86
BOLU	372,39	0,53	51,33	0,38	2.873,94	0,95	3.297,65	0,86
KASTAMONU	624,73	0,89	8,64	0,06	2.511,28	0,83	3.144,66	0,82
ÇANAKKALE	763,58	1,08	20,90	0,16	2.355,23	0,78	3.139,70	0,81
TOKAT	593,47	0,84	2,75	0,02	2.540,11	0,84	3.136,33	0,81
OSMANİYE	808,82	1,15	14,09	0,10	2.280,80	0,76	3.103,70	0,81
ISPARTA	484,00	0,69	15,51	0,12	2.590,13	0,86	3.089,64	0,80
DİYARBAKIR	549,83	0,78	34,64	0,26	2.390,54	0,79	2.975,02	0,77

İL	Tüplü		Dökme		Otogaz		Toplam	
	Satış (ton)	Pay (%)	Satış (ton)	Pay (%)	Satış (ton)	Pay (%)	Satış (ton)	Pay (%)
GİRESUN	985,13	1,40	3,44	0,03	1.897,46	0,63	2.886,02	0,75
DÜZCE	460,95	0,65	9,69	0,07	2.348,03	0,78	2.818,66	0,73
AKSARAY	396,16	0,56	20,41	0,15	2.301,87	0,76	2.718,43	0,71
ADIYAMAN	445,82	0,63	13,66	0,10	2.169,72	0,72	2.629,19	0,68
NEVŞEHİR	277,71	0,39	423,52	3,15	1.891,37	0,63	2.592,60	0,67
ERZURUM	512,52	0,73	14,62	0,11	1.952,28	0,65	2.479,42	0,64
BURDUR	407,95	0,58	5,54	0,04	2.055,05	0,68	2.468,53	0,64
ELAZIĞ	443,98	0,63	15,78	0,12	1.873,61	0,62	2.333,37	0,61
AMASYA	366,30	0,52	9,05	0,07	1.952,09	0,65	2.327,44	0,60
UŞAK	343,64	0,49	10,23	0,08	1.914,33	0,64	2.268,21	0,59
NİĞDE	248,75	0,35	4,02	0,03	1.869,27	0,62	2.122,03	0,55
EDİRNE	643,78	0,91	15,44	0,11	1.389,63	0,46	2.048,84	0,53
VAN	488,84	0,69	2,80	0,02	1.404,01	0,47	1.895,65	0,49
KIRŞEHİR	182,06	0,26	4,15	0,03	1.563,44	0,52	1.749,64	0,45
RİZE	605,42	0,86	6,45	0,05	1.052,57	0,35	1.664,44	0,43
KARABÜK	263,23	0,37	55,95	0,42	1.309,67	0,43	1.628,85	0,42
SİNOP	417,21	0,59	11,22	0,08	1.147,70	0,38	1.576,13	0,41
KIRKLARELİ	373,24	0,53	10,57	0,08	1.131,43	0,38	1.515,23	0,39
KARAMAN	241,89	0,34	23,78	0,18	1.230,84	0,41	1.496,52	0,39
ÇANKIRI	239,59	0,34	3,10	0,02	1.241,68	0,41	1.484,37	0,39
MARDİN	269,40	0,38	325,96	2,43	810,34	0,27	1.405,70	0,36
BARTIN	397,33	0,56	2,43	0,02	1.002,03	0,33	1.401,80	0,36
YALOVA	274,61	0,39	23,27	0,17	955,46	0,32	1.253,34	0,33
BİLECİK	171,42	0,24	33,25	0,25	1.000,68	0,33	1.205,35	0,31
ERZİNCAN	229,53	0,33	9,76	0,07	930,86	0,31	1.170,15	0,30
BATMAN	219,35	0,31	5,71	0,04	687,60	0,23	912,67	0,24
MUŞ	219,85	0,31	2,43	0,02	605,40	0,20	827,68	0,21
BİTLİS	222,58	0,32	3,10	0,02	548,73	0,18	774,42	0,20
ARTVİN	344,75	0,49	6,05	0,05	386,60	0,13	737,40	0,19
AĞRI	146,98	0,21	5,24	0,04	570,92	0,19	723,14	0,19
BİNGÖL	251,87	0,36	6,01	0,04	440,03	0,15	697,92	0,18
GÜMÜŞHANE	205,90	0,29	2,65	0,02	448,21	0,15	656,76	0,17
KARS	248,52	0,35	2,48	0,02	368,55	0,12	619,55	0,16
KİLİS	146,64	0,21	0,00	0,00	309,67	0,10	456,31	0,12
SİİRT	124,81	0,18	1,65	0,01	220,09	0,07	346,54	0,09
BAYBURT	95,50	0,14	2,52	0,02	244,24	0,08	342,26	0,09
ŞIRNAK	155,60	0,22	13,20	0,10	150,07	0,05	318,87	0,08
İĞDIR	172,80	0,24	0,00	0,00	139,22	0,05	312,02	0,08
ARDAHAN	148,65	0,21	3,92	0,03	157,77	0,05	310,34	0,08
TUNCELİ	121,76	0,17	7,69	0,06	123,80	0,04	253,25	0,07
HAKKARİ	161,98	0,23	0,00	0,00	72,19	0,02	234,17	0,06
TOPLAM	70.578	100	13.441	100	301.339	100	385.358	100

4. Tüm İller Bazında 2015 Yılı Ağustos Ayı LPG Satışlarının Dağıtıcılara ve Ürün Türlerine Göre Ayrıntılı Dağılımı

Tablo 4.1: Adana

DAĞITICI	Tüplü		Dökme		Otogaz		Toplam	
	Satış (ton)	Pay (%)	Satış (ton)	Pay (%)	Satış (ton)	Pay (%)	Satış (ton)	Pay (%)
AYGAZ	1.152,54	45,36	19,05	5,46	1.494,30	18,49	2.665,88	24,30
OMV POAŞ	0,00	0,00	0,00	0,00	1.699,30	21,03	1.699,30	15,49
SHELL&TURCAS	0,00	0,00	0,00	0,00	1.465,85	18,14	1.465,85	13,36
YÜCELGAZ	240,89	9,48	99,23	28,43	635,34	7,86	975,46	8,89
MİLANGAZ	364,14	14,33	0,30	0,09	578,73	7,16	943,18	8,60
İPRAGAZ	460,16	18,11	210,33	60,26	159,84	1,98	830,33	7,57
BP GAZ	0,00	0,00	0,00	0,00	621,04	7,68	621,04	5,66
AKPETGAZ	0,00	0,00	0,00	0,00	273,94	3,39	273,94	2,50
MARGAZ	45,09	1,77	1,30	0,37	214,37	2,65	260,76	2,38
YILDIRIM	0,00	0,00	0,00	0,00	254,40	3,15	254,40	2,32
TOTAL	0,00	0,00	0,00	0,00	183,00	2,26	183,00	1,67
GÜVENAL	0,00	0,00	0,00	0,00	154,00	1,91	154,00	1,40
AYTEMİZ	0,00	0,00	0,00	0,00	149,59	1,85	149,59	1,36
PETGAZ	130,54	5,14	0,00	0,00	6,73	0,08	137,26	1,25
ERAGAZ	0,00	0,00	0,00	0,00	57,89	0,72	57,89	0,53
YAMAN GAZ	38,86	1,53	0,00	0,00	18,18	0,22	57,04	0,52
EROL GAZ	29,80	1,17	0,00	0,00	25,20	0,31	55,00	0,50
YURTPET	0,00	0,00	0,00	0,00	47,50	0,59	47,50	0,43
TORSAN	36,69	1,44	0,00	0,00	8,24	0,10	44,93	0,41
ERGAZ	37,20	1,46	0,00	0,00	0,00	0,00	37,20	0,34
YENİ ULAŞLI	0,00	0,00	6,60	1,89	13,30	0,16	19,90	0,18
HASGAZ	0,00	0,00	12,24	3,51	0,00	0,00	12,24	0,11
MAVİGÖLGAZ	0,00	0,00	0,00	0,00	7,64	0,09	7,64	0,07
YURTPET	0,00	0,00	0,00	0,00	5,72	0,07	5,72	0,05
STARGAZ	0,00	0,00	0,00	0,00	4,35	0,05	4,35	0,04
NARGAZ	0,00	0,00	0,00	0,00	3,66	0,05	3,66	0,03
LİKİTGAZ	2,49	0,10	0,00	0,00	0,00	0,00	2,49	0,02
GÜNEŞGAZ	2,48	0,10	0,00	0,00	0,00	0,00	2,48	0,02
TOPLAM	2.540,87	100	349,05	100	8.082,11	100	10.972,03	100

Tablo 4.2: Adıyaman

DAĞITICI	Tüplü		Dökme		Otogaz		Toplam	
	Satış (ton)	Pay (%)	Satış (ton)	Pay (%)	Satış (ton)	Pay (%)	Satış (ton)	Pay (%)
AYGAZ	71,40	16,02	0,00	0,00	260,84	12,02	332,24	12,64
YÜCELGAZ	38,02	8,53	9,86	72,18	250,56	11,55	298,44	11,35
ATA LİKİT	131,13	29,41	0,00	0,00	157,44	7,26	288,57	10,98
YAMANGAZ	57,54	12,91	3,80	27,82	200,06	9,22	261,40	9,94
GÜVENALGAZ	6,00	1,35	0,00	0,00	253,00	11,66	259,00	9,85
MİLANGAZ	19,39	4,35	0,00	0,00	174,81	8,06	194,20	7,39
EROLGAZ	1,11	0,25	0,00	0,00	143,79	6,63	144,90	5,51
ERAGAZ	0,00	0,00	0,00	0,00	115,05	5,30	115,05	4,38
GÜNEYGAZ	79,00	17,72	0,00	0,00	28,68	1,32	107,68	4,10
SHELL&TURCAS	0,00	0,00	0,00	0,00	86,48	3,99	86,48	3,29
OMV POAŞ	0,00	0,00	0,00	0,00	83,89	3,87	83,89	3,19
MAVİGÖLGAZ	1,79	0,40	0,00	0,00	80,92	3,73	82,71	3,15
AKPETGAZ	0,00	0,00	0,00	0,00	64,58	2,98	64,58	2,46
İPRAGAZ	25,37	5,69	0,00	0,00	34,27	1,58	59,64	2,27
AYTEMİZ	0,00	0,00	0,00	0,00	55,88	2,58	55,88	2,13
YILDIRIM	0,00	0,00	0,00	0,00	49,76	2,29	49,76	1,89
COŞKUNALGAZ	0,00	0,00	0,00	0,00	49,38	2,28	49,38	1,88
HABAŞ	0,00	0,00	0,00	0,00	30,74	1,42	30,74	1,17
YURTPET	0,00	0,00	0,00	0,00	29,58	1,36	29,58	1,13
LİKİTGAZ	14,65	3,29	0,00	0,00		0,00	14,65	0,56
BP GAZ	0,00	0,00	0,00	0,00	12,32	0,57	12,32	0,47
GESAN	0,00	0,00	0,00	0,00	7,68	0,35	7,68	0,29
GÜNEŞGAZ	0,44	0,10	0,00	0,00		0,00	0,44	0,02
TOPLAM	445,82	100	13,66	100	2.169,72	100	2.629,19	100

Tablo 4.3: Afyonkarahisar

DAĞITICI	Tüplü		Dökme		Otogaz		Toplam	
	Satış (ton)	Pay (%)	Satış (ton)	Pay (%)	Satış (ton)	Pay (%)	Satış (ton)	Pay (%)
AYGAZ	482,64	49,69	6,19	16,43	1.563,99	33,95	2.052,82	36,55
OMV POAŞ	0,00	0,00	0,00	0,00	595,65	12,93	595,65	10,61
MİLANGAZ	247,13	25,44	0,00	0,00	328,72	7,13	575,85	10,25
İPRGAZ	150,33	15,48	26,08	69,23	290,55	6,31	466,96	8,31
GÜVENALGAZ	0,00	0,00	0,00	0,00	326,00	7,08	326,00	5,80
BP GAZ	0,00	0,00	0,00	0,00	248,80	5,40	248,80	4,43
SHELL&TURCAS	0,00	0,00	0,00	0,00	245,90	5,34	245,90	4,38
YURTGAZ	0,00	0,00	0,00	0,00	176,64	3,83	176,64	3,15
HABAŞ	47,20	4,86	0,00	0,00	100,60	2,18	147,80	2,63
YURTPET	0,00	0,00	0,00	0,00	101,43	2,20	101,43	1,81
AKPETGAZ	0,00	0,00	0,00	0,00	94,32	2,05	94,32	1,68
AYTEMİZ	0,00	0,00	0,00	0,00	93,45	2,03	93,45	1,66
TOTAL	0,00	0,00	0,00	0,00	90,00	1,95	90,00	1,60
HÜRGAZ	0,00	0,00	0,00	0,00	72,25	1,57	72,25	1,29
YILDIRIM	0,00	0,00	0,00	0,00	68,72	1,49	68,72	1,22
GESAN	0,00	0,00	0,00	0,00	68,38	1,48	68,38	1,22
TURKUAZ	0,00	0,00	0,00	0,00	56,00	1,22	56,00	1,00
PETGAZ	11,10	1,14	0,00	0,00	18,55	0,40	29,65	0,53
ERGAZ	25,75	2,65	0,00	0,00	0,00	0,00	25,75	0,46
ORALGAZ	0,00	0,00	0,00	0,00	20,00	0,43	20,00	0,36
KONGAZ	5,38	0,55	2,40	6,37	11,17	0,24	18,95	0,34
YÜCELGAZ	0,00	0,00	0,00	0,00	13,65	0,30	13,65	0,24
GAZMER	0,00	0,00	0,00	0,00	11,46	0,25	11,46	0,20
GÜNEŞGAZ	1,71	0,18	3,00	7,96		0,00	4,71	0,08
AYRANCI PETROL	0,00	0,00	0,00	0,00	4,20	0,09	4,20	0,07
AKGAZ	0,00	0,00	0,00	0,00	3,58	0,08	3,58	0,06
GAZPA	0,00	0,00	0,00	0,00	3,20	0,07	3,20	0,06
TOPLAM	971,24	100	37,67	100	4.607,20	100	5.616,11	100

Tablo 4.4: Ağrı

DAĞITICI	Tüplü		Dökme		Otogaz		Toplam	
	Satış (ton)	Pay (%)	Satış (ton)	Pay (%)	Satış (ton)	Pay (%)	Satış (ton)	Pay (%)
AYGAZ	40,97	27,88	0,00	0,00	71,68	12,56	112,66	15,58
YURTPET	0,00	0,00	0,00	0,00	112,41	19,69	112,41	15,54
AYTEMİZ	0,00	0,00	0,00	0,00	106,24	18,61	106,24	14,69
İPRAGAZ	70,37	47,87	5,24	100,00	27,19	4,76	102,80	14,22
OMV POAŞ	0,00	0,00	0,00	0,00	71,06	12,45	71,06	9,83
MİLANGAZ	23,77	16,17	0,00	0,00	28,99	5,08	52,75	7,29
YAMANGAZ	0,00	0,00	0,00	0,00	35,36	6,19	35,36	4,89
AKPETGAZ	0,00	0,00	0,00	0,00	28,08	4,92	28,08	3,88
GÜVENALGAZ	0,00	0,00	0,00	0,00	20,00	3,50	20,00	2,77
HÜRGAZ	0,00	0,00	0,00	0,00	19,97	3,50	19,97	2,76
ERGAZ	11,88	8,08	0,00	0,00	0,00	0,00	11,88	1,64
GESAN	0,00	0,00	0,00	0,00	8,80	1,54	8,80	1,22
BP GAZ	0,00	0,00	0,00	0,00	8,51	1,49	8,51	1,18
YILDIRIM	0,00	0,00	0,00	0,00	7,85	1,38	7,85	1,09
ORALGAZ	0,00	0,00	0,00	0,00	7,41	1,30	7,41	1,02
EROLGAZ	0,00	0,00	0,00	0,00	5,76	1,01	5,76	0,80
MAVİGÖLGAZ	0,00	0,00	0,00	0,00	5,68	0,99	5,68	0,79
NARGAZ	0,00	0,00	0,00	0,00	4,81	0,84	4,81	0,67
ARGAZ	0,00	0,00	0,00	0,00	1,12	0,20	1,12	0,15
TOPLAM	146,98	100	5,24	100	570,92	100	723,14	100

Tablo 4.5: Aksaray

DAĞITICI	Tüplü		Dökme		Otogaz		Toplam	
	Satış (ton)	Pay (%)	Satış (ton)	Pay (%)	Satış (ton)	Pay (%)	Satış (ton)	Pay (%)
AYGAZ	182,56	46,08	0,95	4,66	292,04	12,69	475,56	17,49
MİLANGAZ	73,67	18,60	0,00	0,00	277,69	12,06	351,36	12,93
ANADOLUGAZ	26,82	6,77	0,00	0,00	311,64	13,54	338,46	12,45
SHELL&TURCAS	0,00	0,00	0,00	0,00	317,26	13,78	317,26	11,67
BP GAZ	0,00	0,00	0,00	0,00	235,58	10,23	235,58	8,67
İPRAGAZ	58,91	14,87	19,46	95,34	105,79	4,60	184,15	6,77
OMV POAŞ	0,00	0,00	0,00	0,00	140,18	6,09	140,18	5,16
GÜVENALGAZ	0,00	0,00	0,00	0,00	134,00	5,82	134,00	4,93
YÜCELGAZ	0,00	0,00	0,00	0,00	82,50	3,58	82,50	3,03
ORALGAZ	0,00	0,00	0,00	0,00	76,80	3,34	76,80	2,83
GAZMER	0,00	0,00	0,00	0,00	52,51	2,28	52,51	1,93
KALELİ BEST	0,00	0,00	0,00	0,00	48,00	2,09	48,00	1,77
NORMGAZ	0,00	0,00	0,00	0,00	31,15	1,35	31,15	1,15
YURTPET	0,00	0,00	0,00	0,00	30,44	1,32	30,44	1,12
ERGAZ	29,77	7,52	0,00	0,00	0,00	0,00	29,77	1,10
PETGAZ	24,42	6,16	0,00	0,00	3,26	0,14	27,68	1,02
YURTGAZ	0,00	0,00	0,00	0,00	25,42	1,10	25,42	0,94
YILDIRIM	0,00	0,00	0,00	0,00	25,41	1,10	25,41	0,93
AYTEMİZ	0,00	0,00	0,00	0,00	20,72	0,90	20,72	0,76
KONGAZ	0,00	0,00	0,00	0,00	20,60	0,89	20,60	0,76
YAMANGAZ	0,00	0,00	0,00	0,00	15,92	0,69	15,92	0,59
ERAGAZ	0,00	0,00	0,00	0,00	12,46	0,54	12,46	0,46
MAVİGÖLGAZ	0,00	0,00	0,00	0,00	11,82	0,51	11,82	0,43
TOTAL	0,00	0,00	0,00	0,00	11,00	0,48	11,00	0,40
HABAŞ	0,00	0,00	0,00	0,00	7,34	0,32	7,34	0,27
AKGAZ	0,00	0,00	0,00	0,00	3,80	0,17	3,80	0,14
NARGAZ	0,00	0,00	0,00	0,00	3,02	0,13	3,02	0,11
MARGAZ	0,00	0,00	0,00	0,00	2,99	0,13	2,99	0,11
EROLGAZ	0,00	0,00	0,00	0,00	2,52	0,11	2,52	0,09
TOPLAM	396,16	100	20,41	100	2.301,87	100	2.718,43	100

Tablo 4.6: Amasya

DAĞITICI	Tüplü		Dökme		Otogaz		Toplam	
	Satış (ton)	Pay (%)	Satış (ton)	Pay (%)	Satış (ton)	Pay (%)	Satış (ton)	Pay (%)
AYGAZ	84,89	23,17	1,05	11,61	354,66	18,17	440,60	18,93
OMV POAŞ	0,00	0,00	0,00	0,00	363,20	18,61	363,20	15,60
İPRAGAZ	86,32	23,57	4,66	51,46	160,21	8,21	251,19	10,79
KALELİ BESTGAZ	0,00	0,00	0,00	0,00	191,00	9,78	191,00	8,21
SHELL&TURCAS	0,00	0,00	0,00	0,00	136,58	7,00	136,58	5,87
GESAN	18,86	5,15	0,00	0,00	114,58	5,87	133,44	5,73
GAZPA	3,52	0,96	0,00	0,00	126,47	6,48	129,99	5,59
MİLANGAZ	50,60	13,81	0,00	0,00	68,46	3,51	119,07	5,12
GÜVENALGAZ	1,00	0,27	0,00	0,00	89,00	4,56	90,00	3,87
AKGAZ	37,19	10,15	2,24	24,77	45,28	2,32	84,71	3,64
YILDIRIM	0,00	0,00	0,00	0,00	76,36	3,91	76,36	3,28
TOTAL	0,00	0,00	0,00	0,00	56,00	2,87	56,00	2,41
AKÇAGAZ	51,38	14,03	0,00	0,00		0,00	51,38	2,21
AKPETGAZ	0,00	0,00	0,00	0,00	45,10	2,31	45,10	1,94
TRABZONGAZ	0,00	0,00	0,00	0,00	35,94	1,84	35,94	1,54
HÜRGAZ	1,35	0,37	0,00	0,00	21,51	1,10	22,86	0,98
HABAŞ	15,87	4,33	0,00	0,00	4,42	0,23	20,29	0,87
BP GAZ	0,00	0,00	0,00	0,00	18,13	0,93	18,13	0,78
KARADENİZ	6,30	1,72	0,00	0,00	8,92	0,46	15,22	0,65
ORALGAZ	0,00	0,00	0,00	0,00	14,31	0,73	14,31	0,61
ERAGAZ	0,00	0,00	0,00	0,00	12,20	0,62	12,20	0,52
AYTEMİZ	0,00	0,00	0,00	0,00	9,76	0,50	9,76	0,42
ERGAZ	6,01	1,64	0,00	0,00	0,00	0,00	6,01	0,26
SELÇUKGAZ	2,59	0,71	0,00	0,00	0,00	0,00	2,59	0,11
GÜNEŞGAZ	0,43	0,12	1,10	12,16	0,00	0,00	1,53	0,07
TOPLAM	366,30	100	9,05	100	1.952,09	100	2.327,44	100

Tablo 4.7: Ankara

DAĞITICI	Tüplü		Dökme		Otogaz		Toplam	
	Satış (ton)	Pay (%)	Satış (ton)	Pay (%)	Satış (ton)	Pay (%)	Satış (ton)	Pay (%)
AYGAZ	1.264,64	47,85	67,01	7,80	10.457,28	30,67	11.788,93	31,35
SHELL&TURCAS	0,00	0,00	0,00	0,00	5.704,22	16,73	5.704,22	15,17
MİLANGAZ	445,80	16,87	4,57	0,53	4.480,43	13,14	4.930,80	13,11
OMV POAŞ	0,00	0,00	0,00	0,00	4.916,29	14,42	4.916,29	13,08
BP GAZ	0,00	0,00	0,00	0,00	1.450,22	4,25	1.450,22	3,86
İPRAGAZ	595,62	22,54	82,51	9,61	669,96	1,96	1.348,09	3,59
AKPETGAZ	0,00	0,00	0,00	0,00	949,38	2,78	949,38	2,53
TOTAL	0,00	0,00	0,00	0,00	935,00	2,74	935,00	2,49
GÜVENALGAZ	1,00	0,04	3,00	0,35	912,00	2,67	916,00	2,44
KALEGAZ	135,23	5,12	276,51	32,20	495,20	1,45	906,94	2,41
HABAŞ	22,07	0,84	2,34	0,27	803,21	2,36	827,62	2,20
GAZPA	91,22	3,45	0,00	0,00	609,55	1,79	700,77	1,86
ŞANGAZ	0,00	0,00	417,64	48,63	0,00	0,00	417,64	1,11
AYTEMİZ	0,00	0,00	0,00	0,00	285,79	0,84	285,79	0,76
YILDIRIM	0,00	0,00	0,00	0,00	256,07	0,75	256,07	0,68
HÜRGAZ	0,00	0,00	0,00	0,00	210,18	0,62	210,18	0,56
GAZMER	0,00	0,00	0,00	0,00	185,58	0,54	185,58	0,49
JETGAZ	0,00	0,00	0,00	0,00	172,76	0,51	172,76	0,46
KALELİ BESTGAZ	0,00	0,00	0,00	0,00	171,00	0,50	171,00	0,45
PETGAZ	75,04	2,84	0,00	0,00	57,38	0,17	132,42	0,35
ANADOLUGAZ	12,12	0,46	0,00	0,00	111,04	0,33	123,16	0,33
GESAN	0,00	0,00	0,00	0,00	70,83	0,21	70,83	0,19
GÜNEYGAZ	0,00	0,00	0,00	0,00	63,60	0,19	63,60	0,17
YURTPET	0,00	0,00	0,00	0,00	55,51	0,16	55,51	0,15
ORALGAZ	0,00	0,00	0,00	0,00	40,04	0,12	40,04	0,11
KARADENİZ	0,00	0,00	0,00	0,00	12,84	0,04	12,84	0,03
TURKUAZ	0,00	0,00	0,00	0,00	11,00	0,03	11,00	0,03
GÜNEŞGAZ	0,37	0,01	5,20	0,61	0,00	0,00	5,57	0,01
NARGAZ	0,00	0,00	0,00	0,00	4,84	0,01	4,84	0,01
AKGAZ	0,00	0,00	0,00	0,00	3,14	0,01	3,14	0,01
HİSARGAZ	0,00	0,00	0,00	0,00	2,58	0,01	2,58	0,01
TOPLAM	2.643,09	100	858,78	100	34.096,94	100	37.598,81	100

Tablo 4.8: Antalya

DAĞITICI	Tüplü		Dökme		Otogaz		Toplam	
	Satış (ton)	Pay (%)	Satış (ton)	Pay (%)	Satış (ton)	Pay (%)	Satış (ton)	Pay (%)
AYGAZ	1.600,71	43,95	223,81	43,18	3.118,19	28,02	4.942,70	32,32
OMV POAŞ	0,00	0,00	0,00	0,00	2.302,09	20,68	2.302,09	15,06
SHELL&TURCAS	0,00	0,00	0,00	0,00	1.584,28	14,23	1.584,28	10,36
İPRAGAZ	883,66	24,26	175,97	33,95	522,86	4,70	1.582,49	10,35
MİLANGAZ	501,75	13,78	0,00	0,00	651,13	5,85	1.152,88	7,54
BP GAZ	0,00	0,00	0,00	0,00	662,82	5,96	662,82	4,33
TOTAL	0,00	0,00	1,34	0,26	588,00	5,28	589,34	3,85
YURTPET	0,00	0,00	0,00	0,00	503,30	4,52	503,30	3,29
ANTGAZ	153,64	4,22	24,04	4,64	184,01	1,65	361,69	2,37
AKPETGAZ	0,00	0,00	2,86	0,55	297,52	2,67	300,38	1,96
PETGAZ	111,90	3,07	0,00	0,00	98,12	0,88	210,02	1,37
KONGAZ	178,01	4,89	4,93	0,95	0,00	0,00	182,94	1,20
GESAN	0,00	0,00	0,00	0,00	151,25	1,36	151,25	0,99
YURTGAZ	0,00	0,00	54,56	10,53	83,41	0,75	137,97	0,90
ERAGAZ	0,00	0,00	0,00	0,00	128,33	1,15	128,33	0,84
GÜVENALGAZ	0,00	0,00	29,00	5,60	93,00	0,84	122,00	0,80
HABAŞ	114,96	3,16	0,00	0,00	0,00	0,00	114,96	0,75
ERGAZ	88,15	2,42	0,00	0,00	0,00	0,00	88,15	0,58
ARGAZ	0,00	0,00	0,00	0,00	79,13	0,71	79,13	0,52
YILDIRIM	0,00	0,00	0,00	0,00	60,54	0,54	60,54	0,40
ANADOLUGAZ	6,41	0,18	0,00	0,00	22,11	0,20	28,52	0,19
GÜNEŞGAZ	3,19	0,09	1,80	0,35	0,00	0,00	4,99	0,03
TOPLAM	3.642,38	100	518,31	100	11.130,08	100	15.290,77	100

Tablo 4.9: Ardahan

DAĞITICI	Tüplü		Dökme		Otogaz		Toplam	
	Satış (ton)	Pay (%)	Satış (ton)	Pay (%)	Satış (ton)	Pay (%)	Satış (ton)	Pay (%)
AYGAZ	61,09	41,10	0,00	0,00	44,60	28,27	105,70	34,06
İPRAGAZ	56,33	37,90	3,92	100,00	15,75	9,98	76,00	24,49
MİLANGAZ	21,91	14,74	0,00	0,00	11,96	7,58	33,87	10,91
OMV POAŞ	0,00	0,00	0,00	0,00	23,60	14,96	23,60	7,61
YURTPET	0,00	0,00	0,00	0,00	18,20	11,53	18,20	5,86
AYTEMİZ	0,00	0,00	0,00	0,00	17,35	11,00	17,35	5,59
ERGAZ	9,30	6,26	0,00	0,00	3,82	2,42	13,12	4,23
SHELL&TURCAS	0,00	0,00	0,00	0,00	11,99	7,60	11,99	3,86
GÜVENALGAZ	0,00	0,00	0,00	0,00	8,00	5,07	8,00	2,58
YILDIRIM	0,00	0,00	0,00	0,00	2,50	1,58	2,50	0,81
TOPLAM	148,65	100	3,92	100	157,77	100	310,34	100

Tablo 4.10: Artvin

DAĞITICI	Tüplü		Dökme		Otogaz		Toplam	
	Satış (ton)	Pay (%)	Satış (ton)	Pay (%)	Satış (ton)	Pay (%)	Satış (ton)	Pay (%)
AYGAZ	150,49	43,65	0,00	0,00	43,16	11,16	193,65	26,26
OMV POAŞ	0,00	0,00	0,00	0,00	187,32	48,45	187,32	25,40
İPRAGAZ	106,56	30,91	0,00	0,00	6,87	1,78	113,43	15,38
KARADENİZ	42,45	12,31	0,00	0,00		0,00	42,45	5,76
SHELL & TURCAS	0,00	0,00	0,00	0,00	39,91	10,32	39,91	5,41
MİLANGAZ	33,91	9,84	0,00	0,00	0,00	0,00	33,91	4,60
HÜRGAZ	0,00	0,00	0,00	0,00	27,74	7,18	27,74	3,76
AKPETGAZ	0,00	0,00	0,00	0,00	25,48	6,59	25,48	3,45
AYTEMİZ	0,00	0,00	0,00	0,00	24,36	6,30	24,36	3,30
TRABZONGAZ	1,72	0,50	6,05	100,00	10,24	2,65	18,01	2,44
ERGAZ	9,48	2,75	0,00	0,00	0,00	0,00	9,48	1,29
GAZPA	0,00	0,00	0,00	0,00	8,60	2,22	8,60	1,17
KALELİ BESTGAZ	0,00	0,00	0,00	0,00	8,00	2,07	8,00	1,08
GESAN	0,00	0,00	0,00	0,00	4,92	1,27	4,92	0,67
GÜNEŞGAZ	0,15	0,04	0,00	0,00		0,00	0,15	0,02
TOPLAM	344,75	100	6,05	100	386,60	100	737,40	100

Tablo 4.11: Aydın

DAĞITICI	Tüplü		Dökme		Otogaz		Toplam	
	Satış (ton)	Pay (%)	Satış (ton)	Pay (%)	Satış (ton)	Pay (%)	Satış (ton)	Pay (%)
AYGAZ	673,07	40,56	6,87	11,37	1.649,32	29,94	2.329,27	32,22
MİLANGAZ	324,57	19,56	0,00	0,00	735,48	13,35	1.060,04	14,66
OMV POAŞ	0,00	0,00	0,00	0,00	1.040,60	18,89	1.040,60	14,39
İPRAGAZ	502,77	30,30	51,99	86,05	302,12	5,48	856,88	11,85
SHELL&TURCAS	0,00	0,00	0,00	0,00	608,67	11,05	608,67	8,42
GÜVENALGAZ	0,00	0,00	1,00	1,65	306,00	5,55	307,00	4,25
BP GAZ	0,00	0,00	0,00	0,00	277,65	5,04	277,65	3,84
YILDIRIM	0,00	0,00	0,00	0,00	189,17	3,43	189,17	2,62
TOTAL	0,00	0,00	0,56	0,93	132,00	2,40	132,56	1,83
PETGAZ	63,51	3,83	0,00	0,00	6,79	0,12	70,30	0,97
ERGAZ	68,09	4,10	0,00	0,00	0,00	0,00	68,09	0,94
KOÇGAZ	0,00	0,00	0,00	0,00	62,47	1,13	62,47	0,86
AKPETGAZ	0,00	0,00	0,00	0,00	40,48	0,73	40,48	0,56
ERAGAZ	0,00	0,00	0,00	0,00	37,85	0,69	37,85	0,52
ANADOLUGAZ	0,00	0,00	0,00	0,00	26,92	0,49	26,92	0,37
AYTEMİZ	0,00	0,00	0,00	0,00	23,00	0,42	23,00	0,32
HABAŞ	21,18	1,28	0,00	0,00	0,00	0,00	21,18	0,29
YURTPET	0,00	0,00	0,00	0,00	20,46	0,37	20,46	0,28
PAMUKKALE	0,00	0,00	0,00	0,00	15,57	0,28	15,57	0,22
AKGAZ	0,00	0,00	0,00	0,00	9,94	0,18	9,94	0,14
GÜNEYGAZ	0,00	0,00	0,00	0,00	9,38	0,17	9,38	0,13
HÜRGAZ	0,00	0,00	0,00	0,00	8,00	0,15	8,00	0,11
GÜNEŞGAZ	6,21	0,37	0,00	0,00	0,00	0,00	6,21	0,09
YURTGAZ	0,00	0,00	0,00	0,00	4,33	0,08	4,33	0,06
TURKUAZ	0,00	0,00	0,00	0,00	2,00	0,04	2,00	0,03
GESAN	0,00	0,00	0,00	0,00	1,00	0,02	1,00	0,01
TOPLAM	1.659,39	100	60,43	100	5.509,20	100	7.229,01	100

Tablo 4.12: Balıkesir

DAĞITICI	Tüplü		Dökme		Otogaz		Toplam	
	Satış (ton)	Pay (%)	Satış (ton)	Pay (%)	Satış (ton)	Pay (%)	Satış (ton)	Pay (%)
AYGAZ	928,35	50,26	10,81	21,68	1.790,63	29,45	2.729,79	34,22
MİLANGAZ	404,67	21,91	0,90	1,81	680,83	11,20	1.086,40	13,62
OMV POAŞ	0,00	0,00	0,00	0,00	853,54	14,04	853,54	10,70
SHELL&TURCAS	0,00	0,00	0,00	0,00	742,77	12,22	742,77	9,31
İPRAGAZ	337,01	18,25	34,21	68,58	275,78	4,54	646,99	8,11
BP GAZ	1,20	0,06	0,00	0,00	437,36	7,19	438,56	5,50
TOTAL	0,00	0,00	2,56	5,13	278,00	4,57	280,56	3,52
GÜVENALGAZ	0,00	0,00	0,00	0,00	252,00	4,14	252,00	3,16
AKPETGAZ	0,00	0,00	0,00	0,00	245,99	4,05	245,99	3,08
YILDIRIM	0,00	0,00	0,00	0,00	129,12	2,12	129,12	1,62
HABAŞ	72,43	3,92	0,00	0,00	54,78	0,90	127,21	1,59
YURTGAZ	0,00	0,00	0,00	0,00	114,03	1,88	114,03	1,43
PETGAZ	59,51	3,22	0,00	0,00	11,10	0,18	70,61	0,89
YURTPET	0,00	0,00	0,00	0,00	56,57	0,93	56,57	0,71
AYTEMİZ	0,00	0,00	0,00	0,00	44,69	0,74	44,69	0,56
ERGAZ	39,02	2,11	0,00	0,00	0,00	0,00	39,02	0,49
HÜRGAZ	0,00	0,00	0,00	0,00	30,02	0,49	30,02	0,38
GAZPA	0,00	0,00	0,00	0,00	23,44	0,39	23,44	0,29
TURKUAZ	0,00	0,00	0,00	0,00	23,00	0,38	23,00	0,29
ERAGAZ	0,00	0,00	0,00	0,00	22,90	0,38	22,90	0,29
GÜNEŞGAZ	4,79	0,26	1,40	2,81	0,00	0,00	6,19	0,08
KONGAZ	0,00	0,00	0,00	0,00	4,86	0,08	4,86	0,06
KOÇGAZ	0,00	0,00	0,00	0,00	4,56	0,07	4,56	0,06
AKÇAGAZ	0,00	0,00	0,00	0,00	4,07	0,07	4,07	0,05
TOPLAM	1.846,97	100	49,88	100	6.080,04	100	7.976,89	100

Tablo 4.13: Bartın

DAĞITICI	Tüplü		Dökme		Otogaz		Toplam	
	Satış (ton)	Pay (%)	Satış (ton)	Pay (%)	Satış (ton)	Pay (%)	Satış (ton)	Pay (%)
AYGAZ	271,96	68,45	0,98	40,34	346,09	34,54	619,04	44,16
OMV POAŞ	0,00	0,00	0,00	0,00	374,06	37,33	374,06	26,68
SHELL&TURCAS	0,00	0,00	0,00	0,00	139,61	13,93	139,61	9,96
İPRAGAZ	56,97	14,34	1,45	59,66	25,59	2,55	84,01	5,99
MİLANGAZ	55,58	13,99	0,00	0,00	13,13	1,31	68,71	4,90
TOTAL	0,00	0,00	0,00	0,00	32,00	3,19	32,00	2,28
ERAGAZ	0,00	0,00	0,00	0,00	31,40	3,13	31,40	2,24
AKÇAGAZ	4,69	1,18	0,00	0,00	25,90	2,58	30,59	2,18
YILDIRIM	0,00	0,00	0,00	0,00	14,25	1,42	14,25	1,02
ERGAZ	8,05	2,02	0,00	0,00	0,00	0,00	8,05	0,57
GÜNEŞGAZ	0,09	0,02	0,00	0,00		0,00	0,09	0,01
TOPLAM	397,33	100	2,43	100	1.002,03	100	1.401,80	100

Tablo 4.14: Batman

DAĞITICI	Tüplü		Dökme		Otogaz		Toplam	
	Satış (ton)	Pay (%)	Satış (ton)	Pay (%)	Satış (ton)	Pay (%)	Satış (ton)	Pay (%)
AYGAZ	70,21	32,01	2,75	48,16	178,67	25,98	251,63	27,57
MİLANGAZ	7,16	3,26	0,00	0,00	166,54	24,22	173,70	19,03
İPRAGAZ	132,83	60,56	2,96	51,84	15,34	2,23	151,13	16,56
OMV POAŞ	0,00	0,00	0,00	0,00	33,83	4,92	33,83	3,71
ARGAZ	0,00	0,00	0,00	0,00	33,28	4,84	33,28	3,65
BP GAZ	0,00	0,00	0,00	0,00	32,29	4,70	32,29	3,54
ERAGAZ	0,00	0,00	0,00	0,00	31,46	4,58	31,46	3,45
YURTPET	0,00	0,00	0,00	0,00	31,37	4,56	31,37	3,44
EROLGAZ	0,00	0,00	0,00	0,00	27,76	4,04	27,76	3,04
YILDIRIM	0,00	0,00	0,00	0,00	24,65	3,58	24,65	2,70
YÜCELGAZ	0,00	0,00	0,00	0,00	21,20	3,08	21,20	2,32
AYTEMİZ	0,00	0,00	0,00	0,00	21,05	3,06	21,05	2,31
AKPETGAZ	0,00	0,00	0,00	0,00	17,41	2,53	17,41	1,91
EUROGAZ	0,00	0,00	0,00	0,00	12,41	1,81	12,41	1,36
MAVİGÖLGAZ	0,00	0,00	0,00	0,00	11,76	1,71	11,76	1,29
TOTAL	0,00	0,00	0,00	0,00	11,00	1,60	11,00	1,21
PETGAZ	9,16	4,18	0,00	0,00	0,00	0,00	9,16	1,00
YAMANGAZ	0,00	0,00	0,00	0,00	7,07	1,03	7,07	0,77
NARGAZ	0,00	0,00	0,00	0,00	6,62	0,96	6,62	0,73
AVGAZ	0,00	0,00	0,00	0,00	2,39	0,35	2,39	0,26
ORALGAZ	0,00	0,00	0,00	0,00	1,50	0,22	1,50	0,16
TOPLAM	219,35	100	5,71	100	687,60	100	912,67	100

Tablo 4.15: Bayburt

DAĞITICI	Tüplü		Dökme		Otogaz		Toplam	
	Satış (ton)	Pay (%)	Satış (ton)	Pay (%)	Satış (ton)	Pay (%)	Satış (ton)	Pay (%)
AYGAZ	54,90	57,48	0,00	0,00	82,63	33,83	137,52	40,18
MİLANGAZ	30,51	31,95	0,00	0,00	23,42	9,59	53,93	15,76
AYTEMİZ	0,00	0,00	0,00	0,00	49,39	20,22	49,39	14,43
OMV POAŞ	0,00	0,00	0,00	0,00	43,30	17,73	43,30	12,65
BP GAZ	0,00	0,00	0,00	0,00	26,99	11,05	26,99	7,89
ORALGAZ	0,00	0,00	0,00	0,00	11,02	4,51	11,02	3,22
YILDIRIM	0,00	0,00	0,00	0,00	7,50	3,07	7,50	2,19
ERGAZ	4,89	5,12	1,58	62,62	0,00	0,00	6,47	1,89
İPRAGAZ	4,20	4,40	0,00	0,00	0,00	0,00	4,20	1,23
TRABZONGAZ	1,00	1,05	0,94	37,38	0,00	0,00	1,94	0,57
TOPLAM	95,50	100	2,52	100	244,24	100	342,26	100

Tablo 4.16: Bilecik

DAĞITICI	Tüplü		Dökme		Otogaz		Toplam	
	Satış (ton)	Pay (%)	Satış (ton)	Pay (%)	Satış (ton)	Pay (%)	Satış (ton)	Pay (%)
OMV POAŞ	0,00	0,00	0,00	0,00	467,08	46,68	467,08	38,75
AYGAZ	98,90	57,70	10,45	31,43	190,83	19,07	300,18	24,90
MİLANGAZ	40,49	23,62	0,00	0,00	135,05	13,50	175,54	14,56
İPRAGAZ	17,09	9,97	21,00	63,16	39,49	3,95	77,58	6,44
SHELL&TURCAS	0,00	0,00	0,00	0,00	65,84	6,58	65,84	5,46
TOTAL	0,00	0,00	0,00	0,00	57,00	5,70	57,00	4,73
PET GAZ	7,04	4,10	0,00	0,00	13,96	1,40	21,00	1,74
HABAŞ	4,10	2,39	1,80	5,41	10,46	1,05	16,36	1,36
AYTEMİZ	0,00	0,00	0,00	0,00	15,84	1,58	15,84	1,31
ERGAZ	3,81	2,22	0,00	0,00	5,14	0,51	8,95	0,74
TOPLAM	171,42	100	33,25	100	1.000,68	100	1.205,35	100

Tablo 4.17: Bingöl

DAĞITICI	Tüplü		Dökme		Otogaz		Toplam	
	Satış (ton)	Pay (%)	Satış (ton)	Pay (%)	Satış (ton)	Pay (%)	Satış (ton)	Pay (%)
AYGAZ	126,78	50,33	3,00	49,88	186,87	42,47	316,64	45,37
İPRAGAZ	95,46	37,90	3,01	50,12	82,95	18,85	181,42	25,99
OMV POAŞ	0,00	0,00	0,00	0,00	53,91	12,25	53,91	7,72
MİLANGAZ	16,86	6,69	0,00	0,00	25,27	5,74	42,13	6,04
SHELL&TURCAS	0,00	0,00	0,00	0,00	32,35	7,35	32,35	4,63
YAMANGAZ	0,00	0,00	0,00	0,00	29,40	6,68	29,40	4,21
ERAGAZ	0,00	0,00	0,00	0,00	14,52	3,30	14,52	2,08
YILDIRIM	0,00	0,00	0,00	0,00	10,24	2,33	10,24	1,47
ERGAZ	9,00	3,57	0,00	0,00	0,00	0,00	9,00	1,29
ORALGAZ	0,00	0,00	0,00	0,00	4,53	1,03	4,53	0,65
ŞARKGAZ	2,83	1,12	0,00	0,00		0,00	2,83	0,41
GÜNEŞGAZ	0,95	0,38	0,00	0,00		0,00	0,95	0,14
TOPLAM	251,87	100	6,01	100	440,03	100	697,92	100

Tablo 4.18: Bitlis

DAĞITICI	Tüplü		Dökme		Otogaz		Toplam	
	Satış (ton)	Pay (%)	Satış (ton)	Pay (%)	Satış (ton)	Pay (%)	Satış (ton)	Pay (%)
AYGAZ	123,19	55,35	2,20	70,94	153,90	28,05	279,29	36,07
OMV POAŞ	0,00	0,00	0,00	0,00	100,49	18,31	100,49	12,98
İPRAGAZ	61,68	27,71	0,90	29,06	34,59	6,30	97,18	12,55
MİLANGAZ	37,26	16,74	0,00	0,00	15,63	2,85	52,89	6,83
AYTEMİZGAZ	0,00	0,00	0,00	0,00	50,81	9,26	50,81	6,56
YILDIRIM	0,00	0,00	0,00	0,00	41,42	7,55	41,42	5,35
AKPETGAZ	0,00	0,00	0,00	0,00	39,52	7,20	39,52	5,10
GÜVENALGAZ	0,00	0,00	0,00	0,00	27,00	4,92	27,00	3,49
YURTPET	0,00	0,00	0,00	0,00	25,00	4,56	25,00	3,23
YAMANGAZ	0,00	0,00	0,00	0,00	13,66	2,49	13,66	1,76
BP GAZ	0,00	0,00	0,00	0,00	13,14	2,39	13,14	1,70
ERAGAZ	0,00	0,00	0,00	0,00	10,12	1,84	10,12	1,31
EROLGAZ	0,00	0,00	0,00	0,00	9,45	1,72	9,45	1,22
MAVİGÖLGAZ	0,00	0,00	0,00	0,00	7,78	1,42	7,78	1,00
SHELL & TURCAS	0,00	0,00	0,00	0,00	6,22	1,13	6,22	0,80
GÜNEŞGAZ	0,45	0,20	0,00	0,00	0,00	0,00	0,45	0,06
TOPLAM	222,58	100	3,10	100	548,73	100	774,42	100

Tablo 4.19: Bolu

DAĞITICI	Tüplü		Dökme		Otogaz		Toplam	
	Satış (ton)	Pay (%)	Satış (ton)	Pay (%)	Satış (ton)	Pay (%)	Satış (ton)	Pay (%)
AYGAZ	191,74	51,49	23,40	45,60	1.184,84	41,23	1.399,99	42,45
SHELL&TURCAS	0,00	0,00	0,00	0,00	677,00	23,56	677,00	20,53
OMV POAŞ	0,00	0,00	0,00	0,00	311,90	10,85	311,90	9,46
İPRGAZ	70,94	19,05	26,57	51,77	145,24	5,05	242,74	7,36
YURTPET	0,00	0,00	0,00	0,00	161,66	5,62	161,66	4,90
BP GAZ	0,00	0,00	0,00	0,00	109,61	3,81	109,61	3,32
MİLANGAZ	38,26	10,27	0,00	0,00	44,49	1,55	82,75	2,51
GESAN	0,00	0,00	0,00	0,00	56,88	1,98	56,88	1,72
YILDIRIM	0,00	0,00	0,00	0,00	46,22	1,61	46,22	1,40
AKPETGAZ	0,00	0,00	0,00	0,00	33,86	1,18	33,86	1,03
HABAŞ	33,75	9,06	0,00	0,00	0,00	0,00	33,75	1,02
GAZPA	0,00	0,00	0,00	0,00	30,42	1,06	30,42	0,92
PETGAZ	25,00	6,71	0,00	0,00	0,00	0,00	25,00	0,76
AKGAZ	0,00	0,00	1,35	2,63	20,47	0,71	21,82	0,66
AYTEMİZ	0,00	0,00	0,00	0,00	20,26	0,70	20,26	0,61
TOTAL	0,00	0,00	0,00	0,00	18,00	0,63	18,00	0,55
ERGAZ	9,34	2,51	0,00	0,00	0,00	0,00	9,34	0,28
AKÇAGAZ	3,37	0,90	0,00	0,00	4,78	0,17	8,15	0,25
TURKUAZ	0,00	0,00	0,00	0,00	4,00	0,14	4,00	0,12
HÜRGAZ	0,00	0,00	0,00	0,00	2,88	0,10	2,88	0,09
GÜNEYGAZ	0,00	0,00	0,00	0,00	1,44	0,05	1,44	0,04
TOPLAM	372,39	100	51,33	100	2.873,94	100	3.297,65	100

Tablo 4.20: Burdur

DAĞITICI	Tüplü		Dökme		Otogaz		Toplam	
	Satış (ton)	Pay (%)	Satış (ton)	Pay (%)	Satış (ton)	Pay (%)	Satış (ton)	Pay (%)
AYGAZ	121,92	29,89	3,66	66,07	482,49	23,48	608,07	24,63
OMV POAŞ	0,00	0,00	0,00	0,00	375,16	18,26	375,16	15,20
GESAN	0,00	0,00	0,00	0,00	252,49	12,29	252,49	10,23
İPRGAZ	183,60	45,01	0,50	9,02	67,80	3,30	251,90	10,20
MİLANGAZ	47,26	11,58	0,00	0,00	125,03	6,08	172,29	6,98
SHELL&TURCAS	0,00	0,00	0,00	0,00	131,05	6,38	131,05	5,31
YURTPET	0,00	0,00	0,00	0,00	107,30	5,22	107,30	4,35
MYGAZ	0,00	0,00	0,00	0,00	93,67	4,56	93,67	3,79
BP GAZ	0,00	0,00	0,00	0,00	86,48	4,21	86,48	3,50
ANTGAZ	3,37	0,83	0,00	0,00	76,06	3,70	79,43	3,22
KONGAZ	50,42	12,36	1,38	24,91	0,00	0,00	51,80	2,10
YURPGAZ	0,00	0,00	0,00	0,00	48,47	2,36	48,47	1,96
YILDIRIM	0,00	0,00	0,00	0,00	43,11	2,10	43,11	1,75
ANADOLUGAZ	0,00	0,00	0,00	0,00	42,05	2,05	42,05	1,70
AKPETGAZ	0,00	0,00	0,00	0,00	36,95	1,80	36,95	1,50
PETGAZ	0,00	0,00	0,00	0,00	35,39	1,72	35,39	1,43
TOTAL	0,00	0,00	0,00	0,00	24,00	1,17	24,00	0,97
GÜVENALGAZ	0,00	0,00	0,00	0,00	16,00	0,78	16,00	0,65
HABAŞ	0,00	0,00	0,00	0,00	11,54	0,56	11,54	0,47
ERGAZ	1,38	0,34	0,00	0,00	0,00	0,00	1,38	0,06
TOPLAM	407,95	100	5,54	100	2.055,05	100	2.468,53	100

Tablo 4.21: Bursa

DAĞITICI	Tüplü		Dökme		Otogaz		Toplam	
	Satış (ton)	Pay (%)	Satış (ton)	Pay (%)	Satış (ton)	Pay (%)	Satış (ton)	Pay (%)
AYGAZ	906,09	52,50	19,73	16,65	3.249,79	34,18	4.175,61	36,78
OMV POAŞ	0,00	0,00	0,00	0,00	1.763,02	18,54	1.763,02	15,53
SHELL&TURCAS	0,00	0,00	0,00	0,00	1.483,91	15,61	1.483,91	13,07
TOTAL	0,00	0,00	0,00	0,00	1.039,00	10,93	1.039,00	9,15
İPRAGAZ	363,75	21,08	96,57	81,51	371,82	3,91	832,14	7,33
BP GAZ	0,00	0,00	0,00	0,00	661,73	6,96	661,73	5,83
MİLANGAZ	213,10	12,35	1,00	0,84	320,52	3,37	534,62	4,71
AKPETGAZ	0,00	0,00	0,00	0,00	302,90	3,19	302,90	2,67
ERGAZ	109,12	6,32	0,00	0,00	33,16	0,35	142,28	1,25
GÜVENALGAZ	0,00	0,00	0,00	0,00	82,00	0,86	82,00	0,72
PETGAZ	55,68	3,23	0,00	0,00	24,71	0,26	80,39	0,71
ASGAZ	58,22	3,37	0,00	0,00	8,48	0,09	66,70	0,59
YILDIRIM	0,00	0,00	0,00	0,00	54,58	0,57	54,58	0,48
HABAŞ	7,27	0,42	0,00	0,00	34,98	0,37	42,25	0,37
GESAN	0,00	0,00	0,00	0,00	33,62	0,35	33,62	0,30
TURKUAZ	0,00	0,00	0,00	0,00	18,00	0,19	18,00	0,16
GÜNEYGAZ	11,00	0,64	0,00	0,00	0,00	0,00	11,00	0,10
YURTPET	0,00	0,00	0,00	0,00	8,92	0,09	8,92	0,08
ANADOLUGAZ	0,00	0,00	0,00	0,00	8,23	0,09	8,23	0,07
AYTEMİZ	0,00	0,00	0,00	0,00	7,15	0,08	7,15	0,06
AKÇAGAZ	1,45	0,08	1,18	1,00	0,00	0,00	2,63	0,02
HÜRGAZ	0,00	0,00	0,00	0,00	2,45	0,03	2,45	0,02
GÜNEŞGAZ	0,09	0,01	0,00	0,00	0,00	0,00	0,09	0,00
TOPLAM	1.725,77	100	118,47	100	9.508,96	100	11.353,20	100

Tablo 4.22: Çanakkale

DAĞITICI	Tüplü		Dökme		Otogaz		Toplam	
	Satış (ton)	Pay (%)	Satış (ton)	Pay (%)	Satış (ton)	Pay (%)	Satış (ton)	Pay (%)
AYGAZ	404,38	52,96	4,33	20,74	558,69	23,72	967,40	30,81
OMV POAŞ	0,00	0,00	0,00	0,00	664,10	28,20	664,10	21,15
SHELL&TURCAS	0,00	0,00	0,00	0,00	309,26	13,13	309,26	9,85
İPRAGAZ	189,94	24,87	15,56	74,48	101,13	4,29	306,63	9,77
MİLANGAZ	123,25	16,14	0,00	0,00	114,16	4,85	237,41	7,56
TOTAL	0,00	0,00	0,00	0,00	142,00	6,03	142,00	4,52
YURTGAZ	0,00	0,00	0,00	0,00	120,94	5,13	120,94	3,85
GÜVENALGAZ	0,00	0,00	0,00	0,00	100,00	4,25	100,00	3,19
ARGAZ	0,00	0,00	0,00	0,00	88,38	3,75	88,38	2,81
AKPET	0,00	0,00	0,00	0,00	64,62	2,74	64,62	2,06
HABAŞ	1,34	0,18	0,00	0,00	43,46	1,85	44,80	1,43
PETGAZ	20,38	2,67	0,00	0,00	0,00	0,00	20,38	0,65
AYTEMİZ	0,00	0,00	0,00	0,00	19,79	0,84	19,79	0,63
BP GAZ	0,00	0,00	0,00	0,00	14,81	0,63	14,81	0,47
GÜNEŞGAZ	10,79	1,41	1,00	4,79	0,00	0,00	11,79	0,38
ERGAZ	10,03	1,31	0,00	0,00	0,00	0,00	10,03	0,32
YILDIRIM	0,00	0,00	0,00	0,00	9,88	0,42	9,88	0,31
GESAN	0,00	0,00	0,00	0,00	4,00	0,17	4,00	0,13
TRABZONGAZ	3,48	0,46	0,00	0,00	0,00	0,00	3,48	0,11
TOPLAM	763,58	100	20,90	100	2.355,23	100	3.139,70	100

Tablo 4.23: Çankırı

DAĞITICI	Tüplü		Dökme		Otogaz		Toplam	
	Satış (ton)	Pay (%)	Satış (ton)	Pay (%)	Satış (ton)	Pay (%)	Satış (ton)	Pay (%)
AYGAZ	123,28	51,45	0,50	16,16	176,85	14,24	300,63	20,25
OMV POAŞ	0,00	0,00	0,00	0,00	230,18	18,54	230,18	15,51
MİLANGAZ	15,14	6,32	0,00	0,00	152,82	12,31	167,96	11,32
İPRGAZ	86,22	35,99	2,60	83,84	55,11	4,44	143,93	9,70
SHELL & TURCAS	0,00	0,00	0,00	0,00	98,15	7,90	98,15	6,61
GESAN	0,00	0,00	0,00	0,00	78,10	6,29	78,10	5,26
KALELİ BESTGAZ	0,00	0,00	0,00	0,00	78,00	6,28	78,00	5,25
ORALGAZ	0,00	0,00	0,00	0,00	62,52	5,04	62,52	4,21
ANADOLUGAZ	14,95	6,24	0,00	0,00	28,42	2,29	43,37	2,92
BP GAZ	0,00	0,00	0,00	0,00	42,40	3,41	42,40	2,86
HABAŞ	0,00	0,00	0,00	0,00	40,10	3,23	40,10	2,70
AKPETGAZ	0,00	0,00	0,00	0,00	37,50	3,02	37,50	2,53
TURKUAZ	0,00	0,00	0,00	0,00	31,00	2,50	31,00	2,09
AYTEMİZ	0,00	0,00	0,00	0,00	24,51	1,97	24,51	1,65
GÜVENALGAZ	0,00	0,00	0,00	0,00	23,00	1,85	23,00	1,55
HÜRGAZ	0,00	0,00	0,00	0,00	19,01	1,53	19,01	1,28
KARADENİZ	0,00	0,00	0,00	0,00	17,92	1,44	17,92	1,21
YILDIRIM	0,00	0,00	0,00	0,00	15,45	1,24	15,45	1,04
GAZPA	0,00	0,00	0,00	0,00	14,18	1,14	14,18	0,96
NORMGAZ	0,00	0,00	0,00	0,00	9,10	0,73	9,10	0,61
AKGAZ	0,00	0,00	0,00	0,00	7,38	0,59	7,38	0,50
TOPLAM	239,59	100	3,10	100	1.241,68	100	1.484,37	100

Tablo 4.24: Çorum

DAĞITICI	Tüplü		Dökme		Otogaz		Toplam	
	Satış (ton)	Pay (%)	Satış (ton)	Pay (%)	Satış (ton)	Pay (%)	Satış (ton)	Pay (%)
AYGAZ	220,15	45,97	0,00	0,00	667,51	19,54	887,65	22,75
KALELİ BESTGAZ	0,00	0,00	0,00	0,00	582,00	17,04	582,00	14,92
MİLANGAZ	85,32	17,81	0,00	0,00	457,93	13,41	543,24	13,92
GAZPA	15,29	3,19	0,00	0,00	328,44	9,62	343,73	8,81
OMV POAŞ	0,00	0,00	0,00	0,00	329,64	9,65	329,64	8,45
İPRAGAZ	65,20	13,61	5,94	89,73	257,15	7,53	328,29	8,41
SHELL&TURCAS	0,00	0,00	0,00	0,00	253,48	7,42	253,48	6,50
AKPETGAZ	0,00	0,00	0,00	0,00	122,88	3,60	122,88	3,15
TOTAL	0,00	0,00	0,00	0,00	98,00	2,87	98,00	2,51
AYTEMİZ	0,00	0,00	0,00	0,00	97,03	2,84	97,03	2,49
AKGAZ	47,10	9,83	0,68	10,27	8,14	0,24	55,92	1,43
GESAN	0,00	0,00	0,00	0,00	46,49	1,36	46,49	1,19
HÜRGAZ	0,00	0,00	0,00	0,00	42,83	1,25	42,83	1,10
CLASSGAZ	39,14	8,17	0,00	0,00	0,00	0,00	39,14	1,00
NORMGAZ	0,00	0,00	0,00	0,00	33,06	0,97	33,06	0,85
TRABZONGAZ	0,00	0,00	0,00	0,00	23,00	0,67	23,00	0,59
YILDIRIM	0,00	0,00	0,00	0,00	19,60	0,57	19,60	0,50
HİSARGAZ	0,00	0,00	0,00	0,00	17,02	0,50	17,02	0,44
BP GAZ	0,00	0,00	0,00	0,00	12,84	0,38	12,84	0,33
HABAŞ	0,00	0,00	0,00	0,00	7,78	0,23	7,78	0,20
ERGAZ	6,74	1,41	0,00	0,00	0,00	0,00	6,74	0,17
GÜVENALGAZ	0,00	0,00	0,00	0,00	4,00	0,12	4,00	0,10
BİRGAZ	0,00	0,00	0,00	0,00	3,77	0,11	3,77	0,10
ENERJİGAZ	0,00	0,00	0,00	0,00	3,28	0,10	3,28	0,08
TOPLAM	478,92	100	6,62	100	3.415,85	100	3.901,39	100

Tablo 4.25: Denizli

DAĞITICI	Tüplü		Dökme		Otogaz		Toplam	
	Satış (ton)	Pay (%)	Satış (ton)	Pay (%)	Satış (ton)	Pay (%)	Satış (ton)	Pay (%)
AYGAZ	414,59	34,96	3,27	11,47	1.520,33	29,10	1.938,19	30,10
OMV POAŞ	0,00	0,00	0,00	0,00	877,55	16,80	877,55	13,63
İPRAGAZ	365,57	30,83	25,26	88,53	221,80	4,25	612,62	9,51
MİLANGAZ	182,70	15,41	0,00	0,00	345,00	6,60	527,70	8,20
SHELL&TURCAS	0,00	0,00	0,00	0,00	461,97	8,84	461,97	7,17
BP GAZ	0,00	0,00	0,00	0,00	435,66	8,34	435,66	6,77
ORALGAZ	0,00	0,00	0,00	0,00	294,76	5,64	294,76	4,58
YILDIRIM	0,00	0,00	0,00	0,00	265,73	5,09	265,73	4,13
PAMUKKALE	140,40	11,84	0,00	0,00	54,90	1,05	195,30	3,03
TOTAL	0,00	0,00	0,00	0,00	118,00	2,26	118,00	1,83
ERGAZ	21,32	1,80	0,00	0,00	95,75	1,83	117,07	1,82
YURTPET	0,00	0,00	0,00	0,00	104,37	2,00	104,37	1,62
GÜVENALGAZ	0,00	0,00	0,00	0,00	104,00	1,99	104,00	1,62
ANADOLUGAZ	0,00	0,00	0,00	0,00	86,67	1,66	86,67	1,35
YURTGAZ	0,00	0,00	0,00	0,00	79,52	1,52	79,52	1,24
KOÇGAZ	0,00	0,00	0,00	0,00	37,91	0,73	37,91	0,59
AKPETGAZ	0,00	0,00	0,00	0,00	36,89	0,71	36,89	0,57
PEGAGAZ	31,95	2,69	0,00	0,00	0,00	0,00	31,95	0,50
GESAN	0,00	0,00	0,00	0,00	31,22	0,60	31,22	0,48
AYTEMİZ	0,00	0,00	0,00	0,00	25,53	0,49	25,53	0,40
PETGAZ	17,42	1,47	0,00	0,00	0,00	0,00	17,42	0,27
ANTGAZ	11,09	0,93	0,00	0,00	0,00	0,00	11,09	0,17
HABAŞ	0,00	0,00	0,00	0,00	8,67	0,17	8,67	0,13
ENERJİGAZ	0,00	0,00	0,00	0,00	7,78	0,15	7,78	0,12
AYRANCI PETROL	0,00	0,00	0,00	0,00	5,27	0,10	5,27	0,08
HÜRGAZ	0,00	0,00	0,00	0,00	3,70	0,07	3,70	0,06
GAZPA	0,00	0,00	0,00	0,00	1,66	0,03	1,66	0,03
GÜNEŞGAZ	0,77	0,06	0,00	0,00	0,00	0,00	0,77	0,01
TOPLAM	1.185,79	100	28,53	100	5.224,65	100	6.438,96	100

Tablo 4.26: Diyarbakır

DAĞITICI	Tüplü		Dökme		Otogaz		Toplam	
	Satış (ton)	Pay (%)	Satış (ton)	Pay (%)	Satış (ton)	Pay (%)	Satış (ton)	Pay (%)
AYGAZ	218,68	39,77	3,18	9,18	450,51	18,85	672,37	22,60
SHELL&TURCAS	0,00	0,00	0,00	0,00	547,10	22,89	547,10	18,39
İPRGAZ	258,59	47,03	3,90	11,26	148,03	6,19	410,51	13,80
OMV POAŞ	0,00	0,00	0,00	0,00	344,16	14,40	344,16	11,57
MİLANGAZ	64,58	11,75	0,00	0,00	182,54	7,64	247,12	8,31
EUROGAZ	0,00	0,00	0,00	0,00	116,48	4,87	116,48	3,92
AKPETGAZ	0,00	0,00	0,00	0,00	97,88	4,09	97,88	3,29
BP GAZ	0,00	0,00	0,00	0,00	76,84	3,21	76,84	2,58
TOTAL	0,00	0,00	0,00	0,00	73,00	3,05	73,00	2,45
ŞANGAZ	0,00	0,00	0,00	0,00	47,94	2,01	47,94	1,61
YÜCELGAZ	0,00	0,00	0,00	0,00	45,50	1,90	45,50	1,53
ERAGAZ	0,00	0,00	0,00	0,00	43,41	1,82	43,41	1,46
NARGAZ	3,39	0,62	0,00	0,00	39,78	1,66	43,17	1,45
ARGAZ	0,00	0,00	11,00	31,75	21,33	0,89	32,33	1,09
YILDIRIM	0,07	0,01	0,00	0,00	25,78	1,08	25,85	0,87
AYTEMİZ	0,00	0,00	0,00	0,00	22,66	0,95	22,66	0,76
YAMANGAZ	0,00	0,00	0,00	0,00	21,63	0,90	21,63	0,73
GAPGAZ	0,00	0,00	0,00	0,00	16,81	0,70	16,81	0,56
HİSARGAZ	0,00	0,00	16,56	47,80	0,00	0,00	16,56	0,56
EROLGAZ	0,00	0,00	0,00	0,00	12,40	0,52	12,40	0,42
MAVİGÖLGAZ	0,00	0,00	0,00	0,00	11,56	0,48	11,56	0,39
YURTPET	0,00	0,00	0,00	0,00	9,67	0,40	9,67	0,33
AVGAZ	0,00	0,00	0,00	0,00	8,22	0,34	8,22	0,28
HABAŞ	0,00	0,00	0,00	0,00	8,22	0,34	8,22	0,28
GESAN	0,00	0,00	0,00	0,00	7,11	0,30	7,11	0,24
STARGAZ	0,00	0,00	0,00	0,00	7,00	0,29	7,00	0,24
GÜVENALGAZ	0,00	0,00	0,00	0,00	5,00	0,21	5,00	0,17
PETGAZ	2,51	0,46	0,00	0,00	0,00	0,00	2,51	0,08
GÜNEŞGAZ	2,03	0,37	0,00	0,00	0,00	0,00	2,03	0,07
TOPLAM	549,83	100	34,64	100	2.390,54	100	2.975,02	100

Tablo 4.27:Düzce

DAĞITICI	Tüplü		Dökme		Otogaz		Toplam	
	Satış (ton)	Pay (%)	Satış (ton)	Pay (%)	Satış (ton)	Pay (%)	Satış (ton)	Pay (%)
AYGAZ	189,52	41,11	3,32	34,23	718,92	30,62	911,76	32,35
OMV POAŞ	0,00	0,00	0,00	0,00	462,47	19,70	462,47	16,41
İPRAGAZ	116,28	25,23	6,37	65,77	156,10	6,65	278,75	9,89
MİLANGAZ	47,95	10,40	0,00	0,00	205,55	8,75	253,50	8,99
SHELL&TURCAS	0,00	0,00	0,00	0,00	214,55	9,14	214,55	7,61
GÜVENALGAZ	0,00	0,00	0,00	0,00	142,00	6,05	142,00	5,04
AKPET	0,00	0,00	0,00	0,00	100,80	4,29	100,80	3,58
BP GAZ	0,00	0,00	0,00	0,00	69,44	2,96	69,44	2,46
ERAGAZ	0,00	0,00	0,00	0,00	55,42	2,36	55,42	1,97
HABAŞ	51,39	11,15	0,00	0,00	0,00	0,00	51,39	1,82
GESAN	10,90	2,36	0,00	0,00	38,13	1,62	49,03	1,74
TOTAL	0,00	0,00	0,00	0,00	46,00	1,96	46,00	1,63
PETGAZ	38,50	8,35	0,00	0,00	0,00	0,00	38,50	1,37
ANADOLUGAZ	0,00	0,00	0,00	0,00	31,36	1,34	31,36	1,11
AYTEMİZ	0,00	0,00	0,00	0,00	28,99	1,23	28,99	1,03
YILDIRIM	0,00	0,00	0,00	0,00	22,09	0,94	22,09	0,78
TURKUAZ	0,00	0,00	0,00	0,00	16,00	0,68	16,00	0,57
ERGAZ	3,39	0,74	0,00	0,00	11,98	0,51	15,37	0,55
KARADENİZ	0,00	0,00	0,00	0,00	12,85	0,55	12,85	0,46
YURTPET	0,00	0,00	0,00	0,00	12,44	0,53	12,44	0,44
AKÇAGAZ	3,02	0,66	0,00	0,00	0,00	0,00	3,02	0,11
YURTPET	0,00	0,00	0,00	0,00	2,94	0,13	2,94	0,10
TOPLAM	460,95	100	9,69	100	2.348,03	100	2.818,66	100

Tablo 4.28: Edirne

DAĞITICI	Tüplü		Dökme		Otogaz		Toplam	
	Satış (ton)	Pay (%)	Satış (ton)	Pay (%)	Satış (ton)	Pay (%)	Satış (ton)	Pay (%)
AYGAZ	301,25	46,79	11,32	73,35	234,02	16,84	546,60	26,68
OMV POAŞ	0,00	0,00	0,00	0,00	341,56	24,58	341,56	16,67
SHELL & TURCAS	0,00	0,00	0,00	0,00	300,23	21,60	300,23	14,65
İPRAGAZ	165,44	25,70	4,11	26,65	61,67	4,44	231,22	11,29
BP GAZ	0,00	0,00	0,00	0,00	129,69	9,33	129,69	6,33
TOTAL	0,00	0,00	0,00	0,00	114,00	8,20	114,00	5,56
MİLANGAZ	79,12	12,29	0,00	0,00	8,28	0,60	87,40	4,27
ENERJİGAZ	0,00	0,00	0,00	0,00	75,60	5,44	75,60	3,69
PETGAZ	63,02	9,79	0,00	0,00	0,00	0,00	63,02	3,08
YURTPET	0,00	0,00	0,00	0,00	43,87	3,16	43,87	2,14
AYTEMİZ	0,00	0,00	0,00	0,00	33,60	2,42	33,60	1,64
HABAŞ	6,01	0,93	0,00	0,00	17,66	1,27	23,67	1,16
TRABZONGAZ	9,19	1,43	0,00	0,00	11,38	0,82	20,57	1,00
ANADOLUGAZ	11,69	1,82	0,00	0,00	0,00	0,00	11,69	0,57
YURTGAZ	0,00	0,00	0,00	0,00	7,61	0,55	7,61	0,37
YILDIRIM	0,00	0,00	0,00	0,00	6,23	0,45	6,23	0,30
GÜNEŞGAZ	5,72	0,89	0,00	0,00	0,00	0,00	5,72	0,28
AKPETGAZ	0,00	0,00	0,00	0,00	4,24	0,31	4,24	0,21
ARGAZ	2,34	0,36	0,00	0,00	0,00	0,00	2,34	0,11
TOPLAM	643,78	100	15,44	100	1.389,63	100	2.048,84	100

Tablo 4.29: Elazığ

DAĞITICI	Tüplü		Dökme		Otogaz		Toplam	
	Satış (ton)	Pay (%)	Satış (ton)	Pay (%)	Satış (ton)	Pay (%)	Satış (ton)	Pay (%)
AYGAZ	200,90	45,25	1,15	7,29	719,44	38,40	921,49	39,49
OMV POAŞ	0,00	0,00	0,00	0,00	398,22	21,25	398,22	17,07
İPRAGAZ	119,46	26,91	4,21	26,69	109,00	5,82	232,67	9,97
ERAGAZ	0,00	0,00	0,00	0,00	178,18	9,51	178,18	7,64
ŞARKGAZ	77,18	17,38	10,42	66,03	69,16	3,69	156,76	6,72
BP GAZ	0,00	0,00	0,00	0,00	111,35	5,94	111,35	4,77
SHELL&TURCAS	0,00	0,00	0,00	0,00	87,45	4,67	87,45	3,75
MİLANGAZ	38,19	8,60	0,00	0,00	46,63	2,49	84,82	3,64
GÜVENALGAZ	0,00	0,00	0,00	0,00	52,00	2,78	52,00	2,23
ORALGAZ	0,13	0,03	0,00	0,00	31,98	1,71	32,11	1,38
YILDIRIM	0,00	0,00	0,00	0,00	26,31	1,40	26,31	1,13
STARGAZ	0,00	0,00	0,00	0,00	19,10	1,02	19,10	0,82
YURTPET	0,00	0,00	0,00	0,00	16,63	0,89	16,63	0,71
AYTEMİZ	0,00	0,00	0,00	0,00	7,42	0,40	7,42	0,32
ERGAZ	5,94	1,34	0,00	0,00	0,00	0,00	5,94	0,25
GÜNEŞGAZ	2,18	0,49	0,00	0,00	0,00	0,00	2,18	0,09
EROL GAZ	0,00	0,00	0,00	0,00	0,74	0,04	0,74	0,03
TOPLAM	443,98	100	15,78	100	1.873,61	100	2.333,37	100

Tablo 4.30: Erzincan

DAĞITICI	Tüplü		Dökme		Otogaz		Toplam	
	Satış (ton)	Pay (%)	Satış (ton)	Pay (%)	Satış (ton)	Pay (%)	Satış (ton)	Pay (%)
AYGAZ	119,51	52,07	0,00	0,00	230,94	24,81	350,44	29,95
OMV POAŞ	0,00	0,00	0,00	0,00	215,80	23,18	215,80	18,44
AKPETGAZ	0,00	0,00	0,00	0,00	133,20	14,31	133,20	11,38
İPRAGAZ	74,49	32,46	9,76	100,00	20,85	2,24	105,10	8,98
TOTAL	0,00	0,00	0,00	0,00	94,00	10,10	94,00	8,03
TRABZONGAZ	0,00	0,00	0,00	0,00	82,56	8,87	82,56	7,06
SHELL&TURCAS	0,00	0,00	0,00	0,00	50,83	5,46	50,83	4,34
AKGAZ	0,00	0,00	0,00	0,00	34,94	3,75	34,94	2,99
MİLANGAZ	19,74	8,60	0,00	0,00	0,00	0,00	19,74	1,69
HABAŞ	0,00	0,00	0,00	0,00	19,18	2,06	19,18	1,64
HÜRGAZ	0,00	0,00	0,00	0,00	18,46	1,98	18,46	1,58
ERGAZ	11,93	5,20	0,00	0,00	0,00	0,00	11,93	1,02
YILDIRIM	0,00	0,00	0,00	0,00	9,81	1,05	9,81	0,84
AYTEMİZGAZ	0,00	0,00	0,00	0,00	8,00	0,86	8,00	0,68
ERAGAZ	0,00	0,00	0,00	0,00	6,30	0,68	6,30	0,54
ŞARKGAZ	3,86	1,68	0,00	0,00	0,00	0,00	3,86	0,33
GÜVENALGAZ	0,00	0,00	0,00	0,00	3,00	0,32	3,00	0,26
SELÇUKGAZ	0,00	0,00	0,00	0,00	3,00	0,32	3,00	0,26
TOPLAM	229,53	100	9,76	100	930,86	100	1.170,15	100

Tablo 4.31: Erzurum

DAĞITICI	Tüplü		Dökme		Otogaz		Toplam	
	Satış (ton)	Pay (%)	Satış (ton)	Pay (%)	Satış (ton)	Pay (%)	Satış (ton)	Pay (%)
AYGAZ	102,25	19,95	8,26	56,50	278,41	14,26	388,92	15,69
ERGAZ	200,50	39,12	6,36	43,50	132,94	6,81	339,80	13,70
İPRAGAZ	122,58	23,92	0,00	0,00	191,10	9,79	313,69	12,65
OMV POAŞ	0,00	0,00	0,00	0,00	283,54	14,52	283,54	11,44
MİLANGAZ	85,18	16,62	0,00	0,00	192,97	9,88	278,15	11,22
AYTEMİZGAZ	0,00	0,00	0,00	0,00	237,82	12,18	237,82	9,59
AKPETGAZ	0,00	0,00	0,00	0,00	129,05	6,61	129,05	5,20
SHELL&TURCAS	0,00	0,00	0,00	0,00	120,59	6,18	120,59	4,86
ORALGAZ	0,00	0,00	0,00	0,00	89,94	4,61	89,94	3,63
HÜRGAZ	0,00	0,00	0,00	0,00	85,35	4,37	85,35	3,44
YURTPET	0,00	0,00	0,00	0,00	66,20	3,39	66,20	2,67
TRABZONGAZ	0,00	0,00	0,00	0,00	52,32	2,68	52,32	2,11
TOTAL	0,00	0,00	0,00	0,00	38,00	1,95	38,00	1,53
BP GAZ	0,00	0,00	0,00	0,00	17,14	0,88	17,14	0,69
GESAN	0,00	0,00	0,00	0,00	12,91	0,66	12,91	0,52
GÜVENALGAZ	0,00	0,00	0,00	0,00	12,00	0,61	12,00	0,48
YILDIRIM	0,00	0,00	0,00	0,00	12,00	0,61	12,00	0,48
GÜNEŞGAZ	2,01	0,39	0,00	0,00	0,00	0,00	2,01	0,08
TOPLAM	512,52	100	14,62	100	1.952,28	100	2.479,42	100

Tablo 4.32:Eskişehir

DAĞITICI	Tüplü		Dökme		Otogaz		Toplam	
	Satış (ton)	Pay (%)	Satış (ton)	Pay (%)	Satış (ton)	Pay (%)	Satış (ton)	Pay (%)
AYGAZ	322,84	63,17	97,38	87,71	1.190,05	28,73	1.610,27	33,80
BP GAZ	0,00	0,00	0,00	0,00	553,27	13,36	553,27	11,61
OMV POAŞ	0,00	0,00	0,00	0,00	535,88	12,94	535,88	11,25
MİLANGAZ	104,57	20,46	0,50	0,45	413,34	9,98	518,41	10,88
SHELL&TURCAS	0,00	0,00	0,00	0,00	443,61	10,71	443,61	9,31
TOTAL	0,00	0,00	0,00	0,00	326,00	7,87	326,00	6,84
İPRAGAZ	79,60	15,58	9,11	8,21	42,79	1,03	131,50	2,76
GÜVENAL	0,00	0,00	0,00	0,00	117,00	2,82	117,00	2,46
AKPETGAZ	0,00	0,00	0,00	0,00	96,95	2,34	96,95	2,03
AYTEMİZ	0,00	0,00	0,00	0,00	91,78	2,22	91,78	1,93
GAZMER	0,00	0,00	0,00	0,00	87,62	2,12	87,62	1,84
YILDIRIM	0,00	0,00	0,00	0,00	66,76	1,61	66,76	1,40
HABAŞ	0,00	0,00	0,00	0,00	57,15	1,38	57,15	1,20
YURTGAZ	0,00	0,00	0,00	0,00	46,29	1,12	46,29	0,97
YURTPET	0,00	0,00	0,00	0,00	42,13	1,02	42,13	0,88
ERGAZ	0,00	0,00	0,80	0,72	12,42	0,30	13,22	0,28
TURKUAZ	0,00	0,00	0,00	0,00	10,00	0,24	10,00	0,21
KALELİ BESTGAZ	0,00	0,00	0,00	0,00	7,00	0,17	7,00	0,15
PETGAZ	4,00	0,78	0,00	0,00	0,00	0,00	4,00	0,08
GÜNEŞ GAZ	0,04	0,01	3,23	2,91	0,00	0,00	3,27	0,07
HÜRGAZ	0,00	0,00	0,00	0,00	2,40	0,06	2,40	0,05
TOPLAM	511,04	100	111,03	100	4.142,43	100	4.764,49	100

Tablo 4.33: Gaziantep

DAĞITICI	Tüplü		Dökme		Otogaz		Toplam	
	Satış (ton)	Pay (%)	Satış (ton)	Pay (%)	Satış (ton)	Pay (%)	Satış (ton)	Pay (%)
AYGAZ	652,15	38,00	27,98	43,03	1.782,25	26,99	2.462,37	29,37
İPRAGAZ	638,05	37,17	34,50	53,06	287,65	4,36	960,20	11,45
MİLANGAZ	217,41	12,67	0,00	0,00	525,81	7,96	743,22	8,86
SHELL&TURCAS	0,00	0,00	0,00	0,00	638,85	9,67	638,85	7,62
OMV POAŞ	0,00	0,00	0,00	0,00	592,40	8,97	592,40	7,07
GÜVENALGAZ	0,00	0,00	0,00	0,00	536,00	8,12	536,00	6,39
YILDIRIM	0,00	0,00	0,00	0,00	527,69	7,99	527,69	6,29
PETGAZ	184,42	10,74	0,00	0,00	184,38	2,79	368,80	4,40
BP GAZ	0,00	0,00	0,00	0,00	241,79	3,66	241,79	2,88
AYTEMİZ	0,00	0,00	0,00	0,00	226,94	3,44	226,94	2,71
TOTAL	0,00	0,00	0,00	0,00	178,00	2,70	178,00	2,12
YURTPET	0,00	0,00	0,00	0,00	136,70	2,07	136,70	1,63
MARGAZ	2,77	0,16	0,00	0,00	128,94	1,95	131,71	1,57
AKPETGAZ	0,00	0,00	0,00	0,00	130,00	1,97	130,00	1,55
ORALGAZ	0,00	0,00	0,00	0,00	124,25	1,88	124,25	1,48
EROLGAZ	0,00	0,00	1,25	1,92	72,92	1,10	74,17	0,88
YÜCEL GAZ	11,82	0,69	0,00	0,00	52,34	0,79	64,16	0,77
MAVİGÖLGAZ	0,00	0,00	0,00	0,00	49,73	0,75	49,73	0,59
EUROGAZ	0,00	0,00	0,00	0,00	45,30	0,69	45,30	0,54
YAMANGAZ	0,00	0,00	0,00	0,00	35,25	0,53	35,25	0,42
YENİ ULAŞLI	0,00	0,00	0,00	0,00	30,70	0,46	30,70	0,37
ARGAZ	0,00	0,00	0,00	0,00	29,10	0,44	29,10	0,35
GAPGAZ	0,00	0,00	0,00	0,00	14,80	0,22	14,80	0,18
TORSAN	0,00	0,00	0,00	0,00	14,46	0,22	14,46	0,17
COŞKUNALGAZ	0,00	0,00	0,00	0,00	8,10	0,12	8,10	0,10
ERGAZ	0,00	0,00	0,00	0,00	6,82	0,10	6,82	0,08
ATA LİKİT	5,64	0,33	0,00	0,00	0,00	0,00	5,64	0,07
LİKİTGAZ	3,49	0,20	0,00	0,00	0,00	0,00	3,49	0,04
ŞANGAZ	0,00	0,00	0,00	0,00	1,98	0,03	1,98	0,02
YURPGAZ	0,00	0,00	1,29	1,98	0,00	0,00	1,29	0,02
GÜNEŞGAZ	0,61	0,04	0,00	0,00	0,00	0,00	0,61	0,01
TOPLAM	1.716,37	100	65,01	100	6.603,18	100	8.384,55	100

Tablo 4.34: Giresun

DAĞITICI	Tüplü		Dökme		Otogaz		Toplam	
	Satış (ton)	Pay (%)	Satış (ton)	Pay (%)	Satış (ton)	Pay (%)	Satış (ton)	Pay (%)
AYGAZ	524,38	53,23	0,90	26,22	525,34	27,69	1.050,62	36,40
İPRAGAZ	155,50	15,78	1,85	53,84	120,55	6,35	277,90	9,63
OMV POAŞ	0,00	0,00	0,00	0,00	251,69	13,26	251,69	8,72
AYTEMİZ	0,00	0,00	0,00	0,00	216,02	11,38	216,02	7,49
MİLANGAZ	106,02	10,76	0,00	0,00	82,15	4,33	188,17	6,52
SHELL&TURCAS	0,00	0,00	0,00	0,00	185,63	9,78	185,63	6,43
TOTAL	0,00	0,00	0,00	0,00	146,00	7,69	146,00	5,06
AKPETGAZ	0,00	0,00	0,00	0,00	129,93	6,85	129,93	4,50
KARADENİZ	78,34	7,95	0,69	19,94	20,42	1,08	99,44	3,45
YILDIRIM	0,00	0,00	0,00	0,00	97,80	5,15	97,80	3,39
GESAN	68,14	6,92	0,00	0,00	29,51	1,56	97,65	3,38
TRABZONGAZ	26,79	2,72	0,00	0,00	50,85	2,68	77,64	2,69
BP GAZ	0,00	0,00	0,00	0,00	28,56	1,51	28,56	0,99
ERGAZ	25,97	2,64	0,00	0,00	0,00	0,00	25,97	0,90
GÜVENAL	0,00	0,00	0,00	0,00	13,00	0,69	13,00	0,45
TOPLAM	985,13	100	3,44	100	1.897,46	100	2.886,02	100

Tablo 4.35: Gümüşhane

DAĞITICI	Tüplü		Dökme		Otogaz		Toplam	
	Satış (ton)	Pay (%)	Satış (ton)	Pay (%)	Satış (ton)	Pay (%)	Satış (ton)	Pay (%)
AYGAZ	122,83	59,66	2,65	100,00	31,33	6,99	156,81	23,88
OMV POAŞ	0,00	0,00	0,00	0,00	133,96	29,89	133,96	20,40
MİLANGAZ	28,16	13,67	0,00	0,00	88,74	19,80	116,90	17,80
AYTEMİZGAZ	0,00	0,00	0,00	0,00	56,94	12,70	56,94	8,67
TRABZONGAZ	15,69	7,62	0,00	0,00	29,45	6,57	45,14	6,87
GESAN	8,19	3,98	0,00	0,00	29,03	6,48	37,22	5,67
İPRAGAZ	10,90	5,29	0,00	0,00	24,09	5,37	34,99	5,33
AKPETGAZ	0,00	0,00	0,00	0,00	25,93	5,78	25,93	3,95
ERGAZ	13,45	6,53	0,00	0,00	0,00	0,00	13,45	2,05
GÜVENALGAZ	0,00	0,00	0,00	0,00	12,00	2,68	12,00	1,83
KARADENİZ	0,74	0,36	0,00	0,00	9,08	2,03	9,82	1,50
YILDIRIM	0,00	0,00	0,00	0,00	7,65	1,71	7,65	1,16
SELÇUKGAZ	5,95	2,89	0,00	0,00	0,00	0,00	5,95	0,91
TOPLAM	205,90	100	2,65	100	448,21	100	656,76	100

Tablo 4.36: Hakkari

DAĞITICI	Tüplü		Dökme		Otogaz		Toplam	
	Satış (ton)	Pay (%)	Satış (ton)	Pay (%)	Satış (ton)	Pay (%)	Satış (ton)	Pay (%)
AYGAZ	54,60	33,70	0,00	0,00	42,51	58,89	97,11	41,47
İPRAGAZ	89,75	55,40	0,00	0,00	0,00	0,00	89,75	38,32
OMV POAŞ	0,00	0,00	0,00	0,00	29,68	41,11	29,68	12,67
MİLANGAZ	17,64	10,89	0,00	0,00	0,00	0,00	17,64	7,53
TOPLAM	161,98	100	0,00	100	72,19	100	234,17	100

Tablo 4.37: Hatay

DAĞITICI	Tüplü		Dökme		Otogaz		Toplam	
	Satış (ton)	Pay (%)	Satış (ton)	Pay (%)	Satış (ton)	Pay (%)	Satış (ton)	Pay (%)
AYGAZ	632,84	32,26	4,58	0,44	792,16	15,23	1.429,57	17,44
HASGAZ	128,23	6,54	57,63	5,57	916,71	17,62	1.102,57	13,45
İPRAGAZ	609,58	31,08	8,27	0,80	396,10	7,61	1.013,95	12,37
GÜNEYGAZ	0,00	0,00	759,00	73,43	18,90	0,36	777,90	9,49
OMV POAŞ	0,00	0,00	0,00	0,00	579,94	11,15	579,94	7,07
SHELL&TURCAS	1,37	0,07	0,00	0,00	463,84	8,92	465,21	5,67
MİLANGAZ	172,05	8,77	0,00	0,00	244,45	4,70	416,50	5,08
YÜCEL GAZ	121,66	6,20	0,00	0,00	175,88	3,38	297,54	3,63
BP GAZ	0,00	0,00	0,00	0,00	266,05	5,11	266,05	3,25
ARGAZ	0,00	0,00	0,00	0,00	242,17	4,65	242,17	2,95
AYTEMİZ	0,00	0,00	0,00	0,00	222,72	4,28	222,72	2,72
PETGAZ	201,98	10,30	0,00	0,00	14,10	0,27	216,08	2,64
CASA	0,00	0,00	201,24	19,47	0,00	0,00	201,24	2,45
AKPETGAZ	0,00	0,00	0,00	0,00	185,02	3,56	185,02	2,26
YILDIRIM	0,00	0,00	0,00	0,00	165,07	3,17	165,07	2,01
TOTAL	0,00	0,00	0,00	0,00	151,00	2,90	151,00	1,84
EROLGAZ	0,00	0,00	0,00	0,00	113,28	2,18	113,28	1,38
MAVİGÖLGAZ	0,00	0,00	0,00	0,00	85,00	1,63	85,00	1,04
GÜVENALGAZ	0,00	0,00	0,00	0,00	81,00	1,56	81,00	0,99
ERGAZ	63,01	3,21	0,00	0,00	0,00	0,00	63,01	0,77
MARGAZ	7,72	0,39	0,00	0,00	42,50	0,82	50,22	0,61
ORALGAZ	0,00	0,00	0,00	0,00	38,37	0,74	38,37	0,47
GÜNEŞGAZ	15,53	0,79	2,98	0,29	0,00	0,00	18,51	0,23
LİKİTGAZ	7,45	0,38	0,00	0,00	0,00	0,00	7,45	0,09
TORSAN	0,00	0,00	0,00	0,00	4,26	0,08	4,26	0,05
ERAGAZ	0,00	0,00	0,00	0,00	4,06	0,08	4,06	0,05
TOPLAM	1.961,41	100	1.033,70	100	5.202,57	100	8.197,67	100

Tablo 4.38: Iğdır

DAĞITICI	Tüplü		Dökme		Otogaz		Toplam	
	Satış (ton)	Pay (%)	Satış (ton)	Pay (%)	Satış (ton)	Pay (%)	Satış (ton)	Pay (%)
AYGAZ	66,44	38,45	0,00	0,00	29,30	21,04	95,74	30,68
İPRAGAZ	44,19	25,57	0,00	0,00	23,09	16,58	67,28	21,56
HÜRGAZ	0,00	0,00	0,00	0,00	45,53	32,70	45,53	14,59
MİLANGAZ	40,05	23,18	0,00	0,00	3,60	2,59	43,65	13,99
ERGAZ	22,11	12,80	0,00	0,00	0,00	0,00	22,11	7,09
OMV POAŞ	0,00	0,00	0,00	0,00	13,40	9,62	13,40	4,29
AKPETGAZ	0,00	0,00	0,00	0,00	13,06	9,38	13,06	4,18
AYTEMİZ	0,00	0,00	0,00	0,00	6,50	4,67	6,50	2,08
YURTPET	0,00	0,00	0,00	0,00	4,76	3,42	4,76	1,52
TOPLAM	172,80	100	0,00	100	139,22	100	312,02	100

Tablo 4.39: Isparta

DAĞITICI	Tüplü		Dökme		Otogaz		Toplam	
	Satış (ton)	Pay (%)	Satış (ton)	Pay (%)	Satış (ton)	Pay (%)	Satış (ton)	Pay (%)
AYGAZ	233,74	48,29	1,85	11,94	635,66	24,54	871,25	28,20
OMV POAŞ	0,00	0,00	0,00	0,00	644,16	24,87	644,16	20,85
İPRAGAZ	117,06	24,19	13,66	88,06	253,08	9,77	383,80	12,42
MİLANGAZ	63,71	13,16	0,00	0,00	286,79	11,07	350,50	11,34
SHELL&TURCAS	0,00	0,00	0,00	0,00	184,29	7,11	184,29	5,96
PETGAZ	1,95	0,40	0,00	0,00	112,04	4,33	113,99	3,69
AKPETGAZ	0,00	0,00	0,00	0,00	92,14	3,56	92,14	2,98
ERGAZ	32,43	6,70	0,00	0,00	57,42	2,22	89,85	2,91
BP GAZ	0,00	0,00	0,00	0,00	88,77	3,43	88,77	2,87
GESAN	0,00	0,00	0,00	0,00	55,90	2,16	55,90	1,81
YILDIRIM	0,00	0,00	0,00	0,00	54,62	2,11	54,62	1,77
HABAŞ	0,00	0,00	0,00	0,00	50,08	1,93	50,08	1,62
KONGAZ	35,11	7,25	0,00	0,00	0,00	0,00	35,11	1,14
YURTGAZ	0,00	0,00	0,00	0,00	25,10	0,97	25,10	0,81
TOTAL	0,00	0,00	0,00	0,00	24,00	0,93	24,00	0,78
ANTGAZ	0,00	0,00	0,00	0,00	14,08	0,54	14,08	0,46
YURTPET	0,00	0,00	0,00	0,00	4,50	0,17	4,50	0,15
GÜVENALGAZ	0,00	0,00	0,00	0,00	4,00	0,15	4,00	0,13
HÜRGAZ	0,00	0,00	0,00	0,00	3,50	0,14	3,50	0,11
TOPLAM	484,00	100	15,51	100	2.590,13	100	3.089,64	100

Tablo 4.40: İstanbul

DAĞITICI	Tüplü		Dökme		Otogaz		Toplam	
	Satış (ton)	Pay (%)	Satış (ton)	Pay (%)	Satış (ton)	Pay (%)	Satış (ton)	Pay (%)
AYGAZ	2.300,34	45,73	542,63	26,68	7.510,88	32,65	10.353,85	34,44
SHELL&TURCAS	0,00	0,00	0,00	0,00	4.648,94	20,21	4.648,94	15,46
OMV POAŞ	0,00	0,00	0,00	0,00	4.021,46	17,48	4.021,46	13,38
TOTAL	0,00	0,00	1.139,30	56,03	1.417,00	6,16	2.556,30	8,50
BP GAZ	0,00	0,00	0,00	0,00	2.074,23	9,02	2.074,23	6,90
MİLANGAZ	730,60	14,52	43,28	2,13	964,77	4,19	1.738,65	5,78
İPRAGAZ	1.198,10	23,82	299,17	14,71	190,91	0,83	1.688,18	5,62
AYTEMİZGAZ	0,00	0,00	0,00	0,00	601,33	2,61	601,33	2,00
AKPETGAZ	0,00	0,00	0,00	0,00	436,56	1,90	436,56	1,45
HABAŞ	410,45	8,16	3,60	0,18	0,00	0,00	414,05	1,38
ENERJİGAZ	0,00	0,00	0,00	0,00	306,29	1,33	306,29	1,02
TURKUAZ	0,00	0,00	0,00	0,00	282,00	1,23	282,00	0,94
YILDIRIM	0,00	0,00	0,00	0,00	261,48	1,14	261,48	0,87
YURTPET	0,00	0,00	0,00	0,00	217,97	0,95	217,97	0,72
ERGAZ	175,83	3,50	0,00	0,00	0,00	0,00	175,83	0,58
PETGAZ	168,38	3,35	0,00	0,00	0,00	0,00	168,38	0,56
ARGAZ	7,92	0,16	1,10	0,05	21,93	0,10	30,95	0,10
YURPGAZ	1,21	0,02	0,00	0,00	27,48	0,12	28,70	0,10
MAKSOİL	19,00	0,38	0,00	0,00	0,00	0,00	19,00	0,06
ERAGAZ	0,00	0,00	0,00	0,00	18,01	0,08	18,01	0,06
GÜNEŞGAZ	4,86	0,10	4,40	0,22	0,00	0,00	9,26	0,03
GÜNEYGAZ	5,00	0,10	0,00	0,00	0,00	0,00	5,00	0,02
AKÇAGAZ	4,77	0,09	0,00	0,00	0,00	0,00	4,77	0,02
GESAN	2,90	0,06	0,00	0,00	0,00	0,00	2,90	0,01
TRABZONGAZ	1,20	0,02	0,00	0,00	0,00	0,00	1,20	0,00
TOPLAM	5.030,56	100	2.033,48	100	23.001,23	100	30.065,27	100

Tablo 4.41: İzmir

DAĞITICI	Tüplü		Dökme		Otogaz		Toplam	
	Satış (ton)	Pay (%)	Satış (ton)	Pay (%)	Satış (ton)	Pay (%)	Satış (ton)	Pay (%)
AYGAZ	2.439,54	43,21	2.914,57	91,64	4.141,37	24,31	9.495,47	36,72
SHELL&TURCAS	0,00	0,00	0,00	0,00	2.897,36	17,01	2.897,36	11,20
OMV POAŞ	1,32	0,02	0,00	0,00	2.330,84	13,68	2.332,16	9,02
MİLANGAZ	1.146,48	20,31	37,48	1,18	1.144,96	6,72	2.328,92	9,01
BP GAZ	0,00	0,00	0,00	0,00	2.273,72	13,35	2.273,72	8,79
İPRAGAZ	1.374,09	24,34	145,12	4,56	561,05	3,29	2.080,26	8,04
TOTAL	0,00	0,00	3,07	0,10	857,00	5,03	860,07	3,33
ERAGAZ	0,00	0,00	0,00	0,00	800,53	4,70	800,53	3,10
AKPETGAZ	0,00	0,00	4,18	0,13	698,74	4,10	702,92	2,72
AYTEMİZGAZ	0,00	0,00	0,00	0,00	577,40	3,39	577,40	2,23
PETGAZ	372,32	6,59	0,00	0,00	9,29	0,05	381,61	1,48
YILDIRIM	0,00	0,00	0,00	0,00	226,99	1,33	226,99	0,88
HABAŞ	168,30	2,98	7,06	0,22	30,14	0,18	205,50	0,79
GÜVENALGAZ	0,00	0,00	0,00	0,00	182,00	1,07	182,00	0,70
ERGAZ	119,07	2,11	8,98	0,28	3,76	0,02	131,81	0,51
YURTPET	0,00	0,00	0,00	0,00	86,82	0,51	86,82	0,34
ORALGAZ	0,00	0,00	0,00	0,00	59,38	0,35	59,38	0,23
ARGAZ	0,00	0,00	53,03	1,67	0,00	0,00	53,03	0,21
YURTPET	0,00	0,00	0,00	0,00	44,78	0,26	44,78	0,17
TURKUAZ	0,00	0,00	0,00	0,00	44,00	0,26	44,00	0,17
KOÇGAZ	0,00	0,00	0,00	0,00	27,78	0,16	27,78	0,11
GÜNEYGAZ	0,00	0,00	0,00	0,00	18,66	0,11	18,66	0,07
GÜNEŞGAZ	9,96	0,18	7,01	0,22	0,00	0,00	16,97	0,07
PEGAGAZ	14,62	0,26	0,00	0,00	0,00	0,00	14,62	0,06
GESAN	0,00	0,00	0,00	0,00	9,05	0,05	9,05	0,03
ANADOLUGAZ	0,00	0,00	0,00	0,00	7,40	0,04	7,40	0,03
TOPLAM	5.645,69	100	3.180,50	100	17.033,01	100	25.859,19	100

Tablo 4.42: Kahramanmaraş

DAĞITICI	Tüplü		Dökme		Otogaz		Toplam	
	Satış (ton)	Pay (%)	Satış (ton)	Pay (%)	Satış (ton)	Pay (%)	Satış (ton)	Pay (%)
AYGAZ	250,26	24,36	3,31	9,12	976,14	16,92	1.229,71	18,00
MİLANGAZ	111,90	10,89	0,00	0,00	891,44	15,45	1.003,34	14,68
MARGAZ	241,62	23,52	22,43	61,87	542,82	9,41	806,87	11,81
İPRAGAZ	231,03	22,49	7,11	19,60	504,82	8,75	742,96	10,87
GÜVENALGAZ	1,00	0,10	0,00	0,00	403,00	6,98	404,00	5,91
OMV POAŞ	0,00	0,00	0,00	0,00	333,88	5,79	333,88	4,89
YILDIRIM	0,00	0,00	0,00	0,00	327,68	5,68	327,68	4,80
YURTPET	0,00	0,00	0,00	0,00	287,73	4,99	287,73	4,21
AKPETGAZ	0,00	0,00	0,00	0,00	285,83	4,95	285,83	4,18
SHELL&TURCAS	0,00	0,00	0,00	0,00	192,74	3,34	192,74	2,82
BP GAZ	0,00	0,00	0,00	0,00	188,12	3,26	188,12	2,75
TOTAL	0,00	0,00	0,00	0,00	182,00	3,15	182,00	2,66
MAVİGÖLGAZ	0,00	0,00	0,00	0,00	138,84	2,41	138,84	2,03
YENİ ULAŞLI	0,00	0,00	3,41	9,41	127,63	2,21	131,04	1,92
LİKİTGAZ	127,65	12,43	0,00	0,00	0,00	0,00	127,65	1,87
ORALGAZ	0,00	0,00	0,00	0,00	113,96	1,98	113,96	1,67
COŞKUNALGAZ	5,32	0,52	0,00	0,00	57,32	0,99	62,64	0,92
AYTEMİZ	0,00	0,00	0,00	0,00	60,63	1,05	60,63	0,89
EROLGAZ	22,23	2,16	0,00	0,00	21,53	0,37	43,76	0,64
YÜCELGAZ	0,00	0,00	0,00	0,00	40,34	0,70	40,34	0,59
ERAGAZ	0,00	0,00	0,00	0,00	38,90	0,67	38,90	0,57
PETGAZ	29,35	2,86	0,00	0,00	5,96	0,10	35,31	0,52
YAMANGAZ	0,00	0,00	0,00	0,00	24,41	0,42	24,41	0,36
ERGAZ	0,00	0,00	0,00	0,00	17,26	0,30	17,26	0,25
TORSAN	0,00	0,00	0,00	0,00	6,74	0,12	6,74	0,10
ŞARKGAZ	5,63	0,55	0,00	0,00	0,00	0,00	5,63	0,08
GÜNEŞGAZ	1,14	0,11	0,00	0,00	0,00	0,00	1,14	0,02
TOPLAM	1.027,13	100	36,25	100	5.769,73	100	6.833,11	100

Tablo 4.43: Karabük

DAĞITICI	Tüplü		Dökme		Otogaz		Toplam	
	Satış (ton)	Pay (%)	Satış (ton)	Pay (%)	Satış (ton)	Pay (%)	Satış (ton)	Pay (%)
AYGAZ	176,48	67,04	2,90	5,18	407,44	31,11	586,83	36,03
İPRAGAZ	50,81	19,30	53,05	94,82	182,14	13,91	286,00	17,56
TOTAL	0,00	0,00	0,00	0,00	199,00	15,19	199,00	12,22
OMV POAŞ	0,00	0,00	0,00	0,00	182,45	13,93	182,45	11,20
MİLANGAZ	27,81	10,56	0,00	0,00	103,47	7,90	131,27	8,06
BP GAZ	0,00	0,00	0,00	0,00	96,01	7,33	96,01	5,89
SHELL&TURCAS	0,00	0,00	0,00	0,00	70,08	5,35	70,08	4,30
PETGAZ	0,00	0,00	0,00	0,00	39,66	3,03	39,66	2,43
YURTPET	0,00	0,00	0,00	0,00	15,17	1,16	15,17	0,93
AKÇAGAZ	8,13	3,09	0,00	0,00	3,36	0,26	11,49	0,71
AKGAZ	0,00	0,00	0,00	0,00	8,36	0,64	8,36	0,51
HÜRGAZ	0,00	0,00	0,00	0,00	2,54	0,19	2,54	0,16
TOPLAM	263,23	100	55,95	100	1.309,67	100	1.628,85	100

Tablo 4.44: Karaman

DAĞITICI	Tüplü		Dökme		Otogaz		Toplam	
	Satış (ton)	Pay (%)	Satış (ton)	Pay (%)	Satış (ton)	Pay (%)	Satış (ton)	Pay (%)
AYGAZ	79,90	33,03	12,00	50,46	357,06	29,01	448,97	30,00
İPRAGAZ	52,58	21,74	10,04	42,22	114,60	9,31	177,22	11,84
KONGAZ	57,24	23,66	1,74	7,32	116,45	9,46	175,43	11,72
OMV POAŞ	0,00	0,00	0,00	0,00	105,99	8,61	105,99	7,08
SHELL&TURCAS	0,00	0,00	0,00	0,00	86,33	7,01	86,33	5,77
BP GAZ	0,00	0,00	0,00	0,00	79,79	6,48	79,79	5,33
AYTEMİZ	0,00	0,00	0,00	0,00	69,25	5,63	69,25	4,63
AKPETGAZ	0,00	0,00	0,00	0,00	56,42	4,58	56,42	3,77
TOTAL	0,00	0,00	0,00	0,00	56,00	4,55	56,00	3,74
MİLANGAZ	21,71	8,97	0,00	0,00	32,47	2,64	54,18	3,62
EROLGAZ	0,00	0,00	0,00	0,00	40,32	3,28	40,32	2,69
ERAGAZ	0,00	0,00	0,00	0,00	35,53	2,89	35,53	2,37
GÜVENALGAZ	0,00	0,00	0,00	0,00	22,00	1,79	22,00	1,47
ANADOLUGAZ	18,32	7,57	0,00	0,00	2,54	0,21	20,86	1,39
YILDIRIM	0,00	0,00	0,00	0,00	19,56	1,59	19,56	1,31
YAMANGAZ	0,00	0,00	0,00	0,00	15,82	1,29	15,82	1,06
YURTPET	0,00	0,00	0,00	0,00	11,35	0,92	11,35	0,76
YURTGAZ	0,00	0,00	0,00	0,00	9,36	0,76	9,36	0,63
ERGAZ	8,96	3,70	0,00	0,00	0,00	0,00	8,96	0,60
LİKİTGAZ	1,88	0,78	0,00	0,00	0,00	0,00	1,88	0,13
GÜNEŞGAZ	1,31	0,54	0,00	0,00	0,00	0,00	1,31	0,09
TOPLAM	241,89	100	23,78	100	1.230,84	100	1.496,52	100

Tablo 4.45: Kars

DAĞITICI	Tüplü		Dökme		Otogaz		Toplam	
	Satış (ton)	Pay (%)	Satış (ton)	Pay (%)	Satış (ton)	Pay (%)	Satış (ton)	Pay (%)
AYGAZ	93,84	37,76	0,00	0,00	89,59	24,31	183,43	29,61
AYTEMİZGAZ	0,00	0,00	0,00	0,00	76,49	20,75	76,49	12,35
ERGAZ	68,73	27,66	0,00	0,00	0,00	0,00	68,73	11,09
İPRAGAZ	65,00	26,15	2,48	100,00	0,00	0,00	67,48	10,89
OMV POAŞ	0,00	0,00	0,00	0,00	50,51	13,71	50,51	8,15
SHELL&TURCAS	0,00	0,00	0,00	0,00	30,10	8,17	30,10	4,86
ORALGAZ	0,00	0,00	0,00	0,00	26,31	7,14	26,31	4,25
GÜVENALGAZ	0,00	0,00	0,00	0,00	23,00	6,24	23,00	3,71
AKPETGAZ	0,00	0,00	0,00	0,00	18,58	5,04	18,58	3,00
MİLANGAZ	16,46	6,62	0,00	0,00	0,00	0,00	16,46	2,66
YILDIRIM	0,00	0,00	0,00	0,00	15,45	4,19	15,45	2,49
YURTPET	0,00	0,00	0,00	0,00	14,70	3,99	14,70	2,37
HÜRGAZ	0,00	0,00	0,00	0,00	14,56	3,95	14,56	2,35
MAVİGÖLGAZ	0,00	0,00	0,00	0,00	9,26	2,51	9,26	1,49
GEÜNEŞGAZ	4,49	1,81	0,00	0,00	0,00	0,00	4,49	0,72
TOPLAM	248,52	100	2,48	100	368,55	100	619,55	100

Tablo 4.46: Kastamonu

DAĞITICI	Tüplü		Dökme		Otogaz		Toplam	
	Satış (ton)	Pay (%)	Satış (ton)	Pay (%)	Satış (ton)	Pay (%)	Satış (ton)	Pay (%)
AYGAZ	408,36	65,36	6,07	70,20	913,48	36,38	1.327,90	42,23
OMV POAŞ	0,00	0,00	0,00	0,00	452,43	18,02	452,43	14,39
TOTAL	0,00	0,00	0,00	0,00	283,00	11,27	283,00	9,00
MİLANGAZ	36,32	5,81	0,00	0,00	195,79	7,80	232,11	7,38
İPRGAZ	99,30	15,89	0,00	0,00	121,06	4,82	220,36	7,01
SHELL & TURCAS	0,00	0,00	0,00	0,00	158,00	6,29	158,00	5,02
AYTEMİZ	0,00	0,00	0,00	0,00	109,48	4,36	109,48	3,48
PETGAZ	46,25	7,40	0,00	0,00	0,00	0,00	46,25	1,47
YURTPET	0,00	0,00	0,00	0,00	38,20	1,52	38,20	1,21
AKÇAGAZ	28,12	4,50	0,00	0,00	8,10	0,32	36,22	1,15
AKPETGAZ	0,00	0,00	0,00	0,00	35,48	1,41	35,48	1,13
KALELİ BESTGAZ	0,00	0,00	0,00	0,00	32,00	1,27	32,00	1,02
KARADENİZ	3,78	0,61	0,00	0,00	25,81	1,03	29,59	0,94
YILDIRIM	0,00	0,00	0,00	0,00	23,77	0,95	23,77	0,76
HÜRGAZ	0,00	0,00	0,00	0,00	23,50	0,94	23,50	0,75
GÜVENALGAZ	0,00	0,00	0,00	0,00	23,00	0,92	23,00	0,73
GESAN	0,00	0,00	0,00	0,00	22,15	0,88	22,15	0,70
HABAŞ	0,00	0,00	0,00	0,00	19,86	0,79	19,86	0,63
TURKUAZ	0,00	0,00	0,00	0,00	14,00	0,56	14,00	0,45
BP GAZ	0,00	0,00	0,00	0,00	12,18	0,48	12,18	0,39
GÜNEŞGAZ	0,70	0,11	2,58	29,80	0,00	0,00	3,28	0,10
ERGAZ	1,91	0,31	0,00	0,00	0,00	0,00	1,91	0,06
TOPLAM	624,73	100	8,64	100	2.511,28	100	3.144,66	100

Tablo 4.47: Kayseri

DAĞITICI	Tüplü		Dökme		Otogaz		Toplam	
	Satış (ton)	Pay (%)	Satış (ton)	Pay (%)	Satış (ton)	Pay (%)	Satış (ton)	Pay (%)
AYGAZ	569,65	43,51	0,90	14,81	2.234,70	28,98	2.805,26	31,08
MİLANGAZ	257,30	19,65	0,00	0,00	1.134,26	14,71	1.391,56	15,42
OMV POAŞ	0,00	0,00	0,00	0,00	923,35	11,98	923,35	10,23
AYTEMİZ	0,00	0,00	0,00	0,00	868,43	11,26	868,43	9,62
İPRAGAZ	382,18	29,19	3,87	63,78	426,48	5,53	812,53	9,00
SHELL&TURCAS	0,00	0,00	0,00	0,00	756,85	9,82	756,85	8,39
BP GAZ	0,00	0,00	0,00	0,00	364,11	4,72	364,11	4,03
AKPETGAZ	0,00	0,00	0,00	0,00	241,47	3,13	241,47	2,68
TOTAL	0,00	0,00	0,00	0,00	193,00	2,50	193,00	2,14
PETGAZ	83,47	6,38	0,00	0,00	39,63	0,51	123,10	1,36
MAVİGÖLGAZ	0,00	0,00	0,00	0,00	70,17	0,91	70,17	0,78
NORMGAZ	0,00	0,00	0,00	0,00	58,50	0,76	58,50	0,65
MARGAZ	3,64	0,28	0,00	0,00	54,29	0,70	57,93	0,64
AKGAZ	0,00	0,00	0,00	0,00	48,76	0,63	48,76	0,54
YILDIRIM	0,00	0,00	0,00	0,00	48,46	0,63	48,46	0,54
YURTPET	0,00	0,00	0,00	0,00	41,95	0,54	41,95	0,46
GÜVENALGAZ	0,00	0,00	0,00	0,00	41,00	0,53	41,00	0,45
GÜNEYGAZ	0,00	0,00	0,00	0,00	37,20	0,48	37,20	0,41
BİRGAZ	0,00	0,00	0,00	0,00	29,36	0,38	29,36	0,33
ŞİRİNGAZ	6,21	0,47	0,00	0,00	17,04	0,22	23,25	0,26
ERAGAZ	0,00	0,00	0,00	0,00	22,28	0,29	22,28	0,25
YAMANGAZ	0,00	0,00	0,00	0,00	18,55	0,24	18,55	0,21
HABAŞ	0,00	0,00	0,00	0,00	17,44	0,23	17,44	0,19
YURTPET	0,00	0,00	0,00	0,00	9,25	0,12	9,25	0,10
ENERJİGAZ	0,00	0,00	0,00	0,00	9,06	0,12	9,06	0,10
ANADOLUGAZ	3,78	0,29	0,00	0,00	4,92	0,06	8,70	0,10
GÜNEŞGAZ	2,95	0,23	1,30	21,41	0,00	0,00	4,25	0,05
TOPLAM	1.309,18	100	6,07	100	7.710,50	100	9.025,74	100

Tablo 4.48: Kırıkkale

DAĞITICI	Tüplü		Dökme		Otogaz		Toplam	
	Satış (ton)	Pay (%)	Satış (ton)	Pay (%)	Satış (ton)	Pay (%)	Satış (ton)	Pay (%)
KALEGAZ	1,53	0,63	260,78	83,92	373,72	12,45	636,03	17,87
AKPETGAZ	0,00	0,00	0,00	0,00	616,19	20,52	616,19	17,32
MİLANGAZ	30,81	12,58	0,00	0,00	489,66	16,31	520,47	14,63
İPRAGAZ	132,19	53,99	6,81	2,19	214,07	7,13	353,07	9,92
AYGAZ	73,33	29,95	5,95	1,91	255,60	8,51	334,88	9,41
GESAN	0,00	0,00	0,00	0,00	213,88	7,12	213,88	6,01
GAZMER	0,00	0,00	0,00	0,00	156,08	5,20	156,08	4,39
YILDIRIM	0,00	0,00	0,00	0,00	135,16	4,50	135,16	3,80
SHELL&TURCAS	0,00	0,00	0,00	0,00	118,10	3,93	118,10	3,32
OMV POAŞ	0,00	0,00	0,00	0,00	91,61	3,05	91,61	2,57
AYTEMİZ	2,50	1,02	0,00	0,00	82,18	2,74	84,68	2,38
GAZPA	0,00	0,00	0,00	0,00	67,52	2,25	67,52	1,90
HABAŞ	0,00	0,00	0,00	0,00	65,10	2,17	65,10	1,83
ANADOLUGAZ	4,05	1,65	0,00	0,00	44,89	1,50	48,94	1,38
EKSON GRUP	0,00	0,00	37,20	11,97	0,00	0,00	37,20	1,05
KALELİ BESTGAZ	0,00	0,00	0,00	0,00	22,00	0,73	22,00	0,62
GÜVENALGAZ	0,00	0,00	0,00	0,00	21,00	0,70	21,00	0,59
BP GAZ	0,00	0,00	0,00	0,00	12,09	0,40	12,09	0,34
ORALGAZ	0,00	0,00	0,00	0,00	9,00	0,30	9,00	0,25
HÜRGAZ	0,00	0,00	0,00	0,00	6,43	0,21	6,43	0,18
YURTPET	0,00	0,00	0,00	0,00	5,03	0,17	5,03	0,14
HİSARGAZ	0,00	0,00	0,00	0,00	3,36	0,11	3,36	0,09
GÜNEŞGAZ	0,44	0,18	0,00	0,00	0,00	0,00	0,44	0,01
TOPLAM	244,85	100	310,74	100	3.002,67	100	3.558,26	100

Tablo 4.49: Kırklareli

DAĞITICI	Tüplü		Dökme		Otogaz		Toplam	
	Satış (ton)	Pay (%)	Satış (ton)	Pay (%)	Satış (ton)	Pay (%)	Satış (ton)	Pay (%)
AYGAZ	208,73	55,92	1,00	9,47	351,46	31,06	561,19	37,04
OMV POAŞ	0,00	0,00	0,00	0,00	203,78	18,01	203,78	13,45
İPRAGAZ	54,33	14,56	9,56	90,53	111,81	9,88	175,70	11,60
TOTAL	0,00	0,00	0,00	0,00	144,00	12,73	144,00	9,50
BP GAZ	0,00	0,00	0,00	0,00	88,13	7,79	88,13	5,82
MİLANGAZ	67,50	18,08	0,00	0,00	16,27	1,44	83,77	5,53
SHELL&TURCAS	0,00	0,00	0,00	0,00	76,74	6,78	76,74	5,06
AYTEMİZ	0,00	0,00	0,00	0,00	70,75	6,25	70,75	4,67
HABAŞ	27,56	7,38	0,00	0,00	0,00	0,00	27,56	1,82
YURTPET	0,00	0,00	0,00	0,00	23,81	2,10	23,81	1,57
YURTGAZ	0,00	0,00	0,00	0,00	17,76	1,57	17,76	1,17
PETGAZ	14,43	3,87	0,00	0,00	0,00	0,00	14,43	0,95
TRABZONGAZ	0,00	0,00	0,00	0,00	11,12	0,98	11,12	0,73
AKPETGAZ	0,00	0,00	0,00	0,00	8,86	0,78	8,86	0,58
YILDIRIM	0,00	0,00	0,00	0,00	6,95	0,61	6,95	0,46
ERGAZ	0,70	0,19	0,00	0,00	0,00	0,00	0,70	0,05
TOPLAM	373,24	100	10,57	100	1.131,43	100	1.515,23	100

Tablo 4.50: Kırşehir

DAĞITICI	Tüplü		Dökme		Otogaz		Toplam	
	Satış (ton)	Pay (%)	Satış (ton)	Pay (%)	Satış (ton)	Pay (%)	Satış (ton)	Pay (%)
AYGAZ	80,04	43,96	1,74	41,99	296,78	18,98	378,56	21,64
MİLANGAZ	36,94	20,29	0,00	0,00	215,84	13,81	252,78	14,45
OMV POAŞ	0,00	0,00	0,00	0,00	223,80	14,31	223,80	12,79
ANADOLUGAZ	0,98	0,54	0,00	0,00	205,27	13,13	206,25	11,79
İPRAGAZ	56,08	30,80	2,41	58,01	72,91	4,66	131,40	7,51
AKPETGAZ	0,00	0,00	0,00	0,00	87,82	5,62	87,82	5,02
SHELL&TURCAS	0,00	0,00	0,00	0,00	76,01	4,86	76,01	4,34
AYTEMİZ	6,43	3,53	0,00	0,00	69,36	4,44	75,78	4,33
GAZPA	0,00	0,00	0,00	0,00	69,16	4,42	69,16	3,95
GÜVENALGAZ	0,00	0,00	0,00	0,00	56,00	3,58	56,00	3,20
TOTAL	0,00	0,00	0,00	0,00	46,00	2,94	46,00	2,63
BP GAZ	0,00	0,00	0,00	0,00	36,80	2,35	36,80	2,10
BİRGAZ	0,00	0,00	0,00	0,00	27,58	1,76	27,58	1,58
YILDIRIM	0,00	0,00	0,00	0,00	23,02	1,47	23,02	1,32
MARGAZ	0,00	0,00	0,00	0,00	15,24	0,97	15,24	0,87
KALELİ BESTGAZ	0,00	0,00	0,00	0,00	14,00	0,90	14,00	0,80
GÜNEYGAZ	0,00	0,00	0,00	0,00	12,98	0,83	12,98	0,74
KALEGAZ	1,60	0,88	0,00	0,00	9,76	0,62	11,36	0,65
GAZMER	0,00	0,00	0,00	0,00	5,12	0,33	5,12	0,29
TOPLAM	182,06	100	4,15	100	1.563,44	100	1.749,64	100

Tablo 4.51: Kilis

DAĞITICI	Tüplü		Dökme		Otogaz		Toplam	
	Satış (ton)	Pay (%)	Satış (ton)	Pay (%)	Satış (ton)	Pay (%)	Satış (ton)	Pay (%)
OMV POAŞ	0,00	0,00	0,00	0,00	100,87	32,57	100,87	22,11
İPRAGAZ	76,94	52,47	0,00	0,00	10,75	3,47	87,69	19,22
AYGAZ	16,08	10,97	0,00	0,00	64,28	20,76	80,36	17,61
MARGAZ	0,00	0,00	0,00	0,00	40,22	12,99	40,22	8,81
SHELL&TURCAS	0,00	0,00	0,00	0,00	39,51	12,76	39,51	8,66
MİLANGAZ	27,77	18,94	0,00	0,00	0,00	0,00	27,77	6,09
ERGAZ	19,31	13,17	0,00	0,00	0,00	0,00	19,31	4,23
GÜVENAL	0,00	0,00	0,00	0,00	18,00	5,81	18,00	3,94
AKPETGAZ	0,00	0,00	0,00	0,00	14,77	4,77	14,77	3,24
YILDIRIM	0,00	0,00	0,00	0,00	12,86	4,15	12,86	2,82
COŞKUNALGAZ	0,00	0,00	0,00	0,00	8,42	2,72	8,42	1,85
PETGAZ	6,55	4,46	0,00	0,00	0,00	0,00	6,55	1,43
TOPLAM	146,64	100	0,00	100	309,67	100	456,31	100

Tablo 4.52: Kocaeli

DAĞITICI	Tüplü		Dökme		Otogaz		Toplam	
	Satış (ton)	Pay (%)	Satış (ton)	Pay (%)	Satış (ton)	Pay (%)	Satış (ton)	Pay (%)
AYGAZ	454,58	49,66	680,13	64,02	2.126,01	32,16	3.260,71	37,97
SHELL&TURCAS	0,00	0,00	2,37	0,22	1.094,59	16,56	1.096,96	12,77
İPRAGAZ	203,46	22,23	232,84	21,92	404,31	6,12	840,61	9,79
OMV POAŞ	0,00	0,00	0,00	0,00	744,30	11,26	744,30	8,67
BP GAZ	0,00	0,00	0,00	0,00	547,34	8,28	547,34	6,37
MİLANGAZ	58,31	6,37	0,70	0,07	294,56	4,46	353,57	4,12
TOTAL	0,00	0,00	0,00	0,00	348,00	5,26	348,00	4,05
AYTEMİZ	0,00	0,00	0,00	0,00	287,43	4,35	287,43	3,35
YURTPET	0,00	0,00	142,01	13,37	144,37	2,18	286,38	3,33
YILDIRIM	0,00	0,00	0,00	0,00	238,24	3,60	238,24	2,77
AKPETGAZ	0,00	0,00	0,00	0,00	204,50	3,09	204,50	2,38
GESAN	54,06	5,91	0,00	0,00	107,50	1,63	161,56	1,88
ERGAZ	42,15	4,60	4,28	0,40	29,70	0,45	76,13	0,89
AKÇAGAZ	26,56	2,90	0,00	0,00	10,94	0,17	37,50	0,44
PETGAZ	32,90	3,59	0,00	0,00	0,00	0,00	32,90	0,38
HABAŞ	23,67	2,59	0,00	0,00	0,00	0,00	23,67	0,28
KARADENİZ	0,00	0,00	0,00	0,00	15,97	0,24	15,97	0,19
AKGAZ	0,00	0,00	0,00	0,00	12,36	0,19	12,36	0,14
YURTPET	10,17	1,11	0,00	0,00	0,00	0,00	10,17	0,12
GÜNEYGAZ	9,00	0,98	0,00	0,00	0,00	0,00	9,00	0,10
ANADOLUGAZ	0,33	0,04	0,00	0,00	0,00	0,00	0,33	0,00
GÜNEŞGAZ	0,16	0,02	0,00	0,00	0,00	0,00	0,16	0,00
TOPLAM	915,34	100	1.062,33	100	6.610,13	100	8.587,79	100

Tablo 4.53: Konya

DAĞITICI	Tüplü		Dökme		Otogaz		Toplam	
	Satış (ton)	Pay (%)	Satış (ton)	Pay (%)	Satış (ton)	Pay (%)	Satış (ton)	Pay (%)
AYGAZ	695,05	34,76	13,41	40,71	3.319,82	25,79	4.028,28	27,03
İPRAGAZ	453,09	22,66	11,75	35,66	1.589,98	12,35	2.054,81	13,79
SHELL&TURCAS	0,00	0,00	0,00	0,00	1.249,31	9,71	1.249,31	8,38
OMV POAŞ	0,00	0,00	0,00	0,00	936,24	7,27	936,24	6,28
BP GAZ	0,00	0,00	0,00	0,00	899,03	6,98	899,03	6,03
KONGAZ	362,43	18,13	0,54	1,64	353,17	2,74	716,14	4,81
MİLANGAZ	306,48	15,33	0,00	0,00	408,40	3,17	714,87	4,80
AYTEMİZ	0,00	0,00	0,00	0,00	711,04	5,52	711,04	4,77
YURTPET	0,00	0,00	0,00	0,00	636,49	4,95	636,49	4,27
GÜVENALGAZ	0,00	0,00	0,00	0,00	627,00	4,87	627,00	4,21
AKPETGAZ	0,00	0,00	0,00	0,00	519,69	4,04	519,69	3,49
TOTAL	0,00	0,00	0,00	0,00	340,00	2,64	340,00	2,28
GAZMER	2,17	0,11	3,18	9,66	324,60	2,52	329,95	2,21
YILDIRIM	0,00	0,00	0,00	0,00	269,37	2,09	269,37	1,81
PETGAZ	39,30	1,97	0,00	0,00	122,30	0,95	161,60	1,08
ERGAZ	109,14	5,46	0,00	0,00	25,26	0,20	134,40	0,90
ERAGAZ	0,00	0,00	0,00	0,00	122,14	0,95	122,14	0,82
ORALGAZ	0,00	0,00	0,00	0,00	105,37	0,82	105,37	0,71
HABAŞ	9,98	0,50	0,00	0,00	50,46	0,39	60,44	0,41
EROLGAZ	0,00	0,00	0,00	0,00	58,99	0,46	58,99	0,40
MAVİGÖLGAZ	0,00	0,00	0,00	0,00	50,20	0,39	50,20	0,34
GÜNEYGAZ	0,00	0,00	0,00	0,00	35,00	0,27	35,00	0,23
KALELİ BESTGAZ	0,00	0,00	0,00	0,00	32,00	0,25	32,00	0,21
ANADOLUGAZ	10,18	0,51	2,31	7,01	18,55	0,14	31,04	0,21
YAMANGAZ	0,00	0,00	0,00	0,00	27,79	0,22	27,79	0,19
HÜRGAZ	0,00	0,00	0,00	0,00	16,83	0,13	16,83	0,11
MARGAZ	0,00	0,00	0,00	0,00	10,34	0,08	10,34	0,07
YURTTGAZ	0,00	0,00	0,00	0,00	7,99	0,06	7,99	0,05
LİKİTGAZ	7,60	0,38	0,00	0,00	0,00	0,00	7,60	0,05
NARGAZ	0,00	0,00	0,00	0,00	3,88	0,03	3,88	0,03
YÜCELGAZ	2,45	0,12	0,00	0,00	0,00	0,00	2,45	0,02
MAKSOİL	0,00	0,00	1,75	5,31	0,00	0,00	1,75	0,01
GÜNEŞGAZ	1,58	0,08	0,00	0,00	0,00	0,00	1,58	0,01
TOPLAM	1.999,44	100	32,94	100	12.871,24	100	14.903,61	100

Tablo 4.54: Kütahya

DAĞITICI	Tüplü		Dökme		Otogaz		Toplam	
	Satış (ton)	Pay (%)	Satış (ton)	Pay (%)	Satış (ton)	Pay (%)	Satış (ton)	Pay (%)
AYGAZ	411,47	67,45	0,80	8,08	664,28	20,17	1.076,56	27,51
OMV POAŞ	0,00	0,00	0,00	0,00	583,35	17,71	583,35	14,91
BP GAZ	0,00	0,00	0,00	0,00	333,06	10,11	333,06	8,51
SHELL&TURCAS	0,00	0,00	0,00	0,00	317,02	9,63	317,02	8,10
MİLANGAZ	120,70	19,79	0,00	0,00	186,94	5,68	307,64	7,86
GÜVENALGAZ	0,00	0,00	0,00	0,00	292,00	8,87	292,00	7,46
İPRAGAZ	64,05	10,50	4,88	49,23	189,21	5,75	258,14	6,60
YURTPET	0,00	0,00	0,00	0,00	182,28	5,53	182,28	4,66
AKPETGAZ	0,00	0,00	0,00	0,00	146,94	4,46	146,94	3,75
TOTAL	0,00	0,00	0,00	0,00	137,00	4,16	137,00	3,50
ORALGAZ	0,00	0,00	0,00	0,00	123,28	3,74	123,28	3,15
YURTGAZ	0,00	0,00	0,00	0,00	30,02	0,91	30,02	0,77
HABAŞ	0,00	0,00	0,00	0,00	25,00	0,76	25,00	0,64
AYTEMİZ	0,00	0,00	0,00	0,00	17,12	0,52	17,12	0,44
ERAGAZ	0,00	0,00	0,00	0,00	15,70	0,48	15,70	0,40
YILDIRIM	0,00	0,00	0,00	0,00	14,12	0,43	14,12	0,36
TURKUAZ	0,00	0,00	0,00	0,00	13,00	0,39	13,00	0,33
PETGAZ	7,20	1,18	0,00	0,00	4,89	0,15	12,09	0,31
AYRANCI PETROL	0,00	0,00	0,00	0,00	11,89	0,36	11,89	0,30
GÜNEŞGAZ	3,11	0,51	4,23	42,69	0,00	0,00	7,34	0,19
GESAN	0,00	0,00	0,00	0,00	4,92	0,15	4,92	0,13
ERGAZ	3,50	0,57	0,00	0,00	0,00	0,00	3,50	0,09
PAMUKKALE	0,00	0,00	0,00	0,00	1,28	0,04	1,28	0,03
TOPLAM	610,03	100	9,91	100	3.293,30	100	3.913,24	100

Tablo 4.55: Malatya

DAĞITICI	Tüplü		Dökme		Otogaz		Toplam	
	Satış (ton)	Pay (%)	Satış (ton)	Pay (%)	Satış (ton)	Pay (%)	Satış (ton)	Pay (%)
AYGAZ	262,14	46,61	0,00	0,00	667,95	22,44	930,09	26,20
ORALGAZ	21,19	3,77	0,00	0,00	409,93	13,77	431,12	12,14
SHELL&TURCAS	0,00	0,00	0,00	0,00	335,80	11,28	335,80	9,46
İPRAGAZ	144,97	25,78	2,18	18,77	173,83	5,84	320,98	9,04
OMV POAŞ	0,00	0,00	0,00	0,00	285,66	9,60	285,66	8,05
YURTPET	0,00	0,00	0,00	0,00	186,59	6,27	186,59	5,26
ERAGAZ	0,00	0,00	0,00	0,00	170,02	5,71	170,02	4,79
AKPETGAZ	0,00	0,00	0,00	0,00	147,06	4,94	147,06	4,14
MİLANGAZ	67,70	12,04	0,00	0,00	71,97	2,42	139,66	3,93
TOTAL	0,00	0,00	0,00	0,00	88,00	2,96	88,00	2,48
ATA LİKİT	15,39	2,74	0,00	0,00	67,46	2,27	82,85	2,33
YAMANGAZ	0,00	0,00	0,00	0,00	74,59	2,51	74,59	2,10
AYTEMİZ	0,00	0,00	0,00	0,00	58,98	1,98	58,98	1,66
ŞARKGAZ	43,87	7,80	9,44	81,23	5,56	0,19	58,87	1,66
YILDIRIM	0,07	0,01	0,00	0,00	51,50	1,73	51,57	1,45
STARGAZ	0,00	0,00	0,00	0,00	42,71	1,43	42,71	1,20
GÜVENALGAZ	7,00	1,24	0,00	0,00	35,00	1,18	42,00	1,18
BP GAZ	0,00	0,00	0,00	0,00	36,63	1,23	36,63	1,03
GESAN	0,00	0,00	0,00	0,00	21,77	0,73	21,77	0,61
EROLGAZ	0,00	0,00	0,00	0,00	14,11	0,47	14,11	0,40
MARGAZ	0,00	0,00	0,00	0,00	12,52	0,42	12,52	0,35
MAVİGÖLGAZ	0,00	0,00	0,00	0,00	11,50	0,39	11,50	0,32
YÜCEL GAZ	0,00	0,00	0,00	0,00	7,35	0,25	7,35	0,21
GÜNEŞGAZ	0,05	0,01	0,00	0,00	0,00	0,00	0,05	0,00
TOPLAM	562,38	100	11,62	100	2.976,49	100	3.550,49	100

Tablo 4.56: Manisa

DAĞITICI	Tüplü		Dökme		Otogaz		Toplam	
	Satış (ton)	Pay (%)	Satış (ton)	Pay (%)	Satış (ton)	Pay (%)	Satış (ton)	Pay (%)
AYGAZ	755,13	43,70	37,94	39,15	1.280,06	18,97	2.073,13	24,19
MİLANGAZ	343,05	19,85	2,09	2,16	1.024,00	15,18	1.369,14	15,97
OMV POAŞ	0,00	0,00	0,00	0,00	893,95	13,25	893,95	10,43
SHELL&TURCAS	0,00	0,00	0,00	0,00	866,91	12,85	866,91	10,11
İPRAGAZ	426,41	24,68	55,69	57,47	238,05	3,53	720,16	8,40
AKPETGAZ	0,00	0,00	0,00	0,00	555,94	8,24	555,94	6,49
BP GAZ	0,00	0,00	0,00	0,00	462,22	6,85	462,22	5,39
TOTAL	5,03	0,29	0,00	0,00	326,00	4,83	331,03	3,86
AYTEMİZ	0,00	0,00	0,00	0,00	219,58	3,25	219,58	2,56
HABAŞ	54,58	3,16	0,00	0,00	116,49	1,73	171,07	2,00
KOÇGAZ	0,00	0,00	0,00	0,00	170,71	2,53	170,71	1,99
PETGAZ	76,82	4,45	0,00	0,00	13,50	0,20	90,33	1,05
YURTPET	0,00	0,00	0,00	0,00	87,74	1,30	87,74	1,02
ERGAZ	25,49	1,48	0,00	0,00	46,90	0,70	72,39	0,84
TURKUAZ	0,00	0,00	0,00	0,00	71,00	1,05	71,00	0,83
YILDIRIM	0,00	0,00	0,00	0,00	69,96	1,04	69,96	0,82
ERAGAZ	0,00	0,00	0,00	0,00	55,84	0,83	55,84	0,65
ANADOLUGAZ	0,00	0,00	0,00	0,00	55,79	0,83	55,79	0,65
GAZPA	0,00	0,00	0,00	0,00	49,78	0,74	49,78	0,58
HÜRGAZ	0,00	0,00	0,00	0,00	47,65	0,71	47,65	0,56
PEGAGAZ	38,55	2,23	0,00	0,00	0,00	0,00	38,55	0,45
AKGAZ	0,00	0,00	0,00	0,00	17,75	0,26	17,75	0,21
ORALGAZ	0,00	0,00	0,00	0,00	14,89	0,22	14,89	0,17
AKÇAGAZ	0,00	0,00	0,00	0,00	12,75	0,19	12,75	0,15
KONGAZ	0,00	0,00	1,18	1,22	10,36	0,15	11,54	0,13
YURTGAZ	0,00	0,00	0,00	0,00	11,17	0,17	11,17	0,13
GÜVENALGAZ	0,00	0,00	0,00	0,00	9,00	0,13	9,00	0,10
GESAN	0,00	0,00	0,00	0,00	8,50	0,13	8,50	0,10
GAZMER	0,00	0,00	0,00	0,00	7,27	0,11	7,27	0,08
ENERJİGAZ	0,00	0,00	0,00	0,00	3,30	0,05	3,30	0,04
GÜNEŞGAZ	2,84	0,16	0,00	0,00	0,00	0,00	2,84	0,03
TOPLAM	1.727,91	100	96,91	100	6.747,04	100	8.571,86	100

Tablo 4.57: Mardin

DAĞITICI	Tüplü		Dökme		Otogaz		Toplam	
	Satış (ton)	Pay (%)	Satış (ton)	Pay (%)	Satış (ton)	Pay (%)	Satış (ton)	Pay (%)
EUROGAZ	0,00	0,00	90,51	27,77	165,34	20,40	255,85	18,20
MİLANGAZ	28,57	10,60	0,00	0,00	158,74	19,59	187,31	13,33
AYGAZ	103,25	38,33	0,00	0,00	83,34	10,28	186,59	13,27
KARADENİZ	0,00	0,00	175,28	53,77	0,00	0,00	175,28	12,47
İPRGAZ	110,18	40,90	0,96	0,29	28,73	3,55	139,87	9,95
SHELL&TURCAS	0,00	0,00	0,00	0,00	102,50	12,65	102,50	7,29
AVGAZ	0,00	0,00	0,00	0,00	87,05	10,74	87,05	6,19
MAKSOİL	0,00	0,00	48,50	14,88	0,00	0,00	48,50	3,45
NARGAZ	18,05	6,70	10,71	3,29	14,84	1,83	43,60	3,10
YURTPET	0,00	0,00	0,00	0,00	42,25	5,21	42,25	3,01
BP GAZ	0,00	0,00	0,00	0,00	35,91	4,43	35,91	2,55
OMV POAŞ	0,00	0,00	0,00	0,00	27,53	3,40	27,53	1,96
ARGAZ	0,00	0,00	0,00	0,00	22,64	2,79	22,64	1,61
ERGAZ	0,00	0,00	0,00	0,00	14,35	1,77	14,35	1,02
YILDIRIM	0,00	0,00	0,00	0,00	12,72	1,57	12,72	0,90
PETGAZ	9,36	3,47	0,00	0,00	0,00	0,00	9,36	0,67
TOTAL	0,00	0,00	0,00	0,00	9,00	1,11	9,00	0,64
YAMANGAZ	0,00	0,00	0,00	0,00	5,42	0,67	5,42	0,39
TOPLAM	269,40	100	325,96	100	810,34	100	1.405,70	100

Tablo 4.58: Mersin

DAĞITICI	Tüplü		Dökme		Otogaz		Toplam	
	Satış (ton)	Pay (%)	Satış (ton)	Pay (%)	Satış (ton)	Pay (%)	Satış (ton)	Pay (%)
AYGAZ	866,31	36,97	28,32	21,39	2.191,13	26,27	3.085,76	28,53
MİLANGAZ	532,82	22,74	0,00	0,00	1.320,08	15,83	1.852,90	17,13
YILDIRIM	0,00	0,00	0,00	0,00	1.076,28	12,91	1.076,28	9,95
SHELL&TURCAS	0,60	0,03	0,00	0,00	898,70	10,78	899,30	8,32
OMV POAŞ	0,00	0,00	0,00	0,00	787,09	9,44	787,09	7,28
İPRAGAZ	368,18	15,71	83,46	63,04	319,43	3,83	771,07	7,13
PETGAZ	460,08	19,64	0,00	0,00	2,78	0,03	462,87	4,28
GÜVENALGAZ	0,00	0,00	0,00	0,00	307,00	3,68	307,00	2,84
BP GAZ	0,00	0,00	0,00	0,00	237,97	2,85	237,97	2,20
AKPETGAZ	0,00	0,00	0,00	0,00	218,40	2,62	218,40	2,02
TOTAL	0,00	0,00	19,34	14,61	163,00	1,95	182,34	1,69
AYTEMİZ	0,00	0,00	0,00	0,00	163,98	1,97	163,98	1,52
YÜCELGAZ	0,00	0,00	0,00	0,00	160,36	1,92	160,36	1,48
YURTPET	0,00	0,00	0,00	0,00	130,78	1,57	130,78	1,21
ERAGAZ	0,00	0,00	0,00	0,00	129,29	1,55	129,29	1,20
LİKİTGAZ	56,90	2,43	0,00	0,00	0,00	0,00	56,90	0,53
STARGAZ	0,00	0,00	0,00	0,00	54,40	0,65	54,40	0,50
ERGAZ	54,39	2,32	0,00	0,00	0,00	0,00	54,39	0,50
NARGAZ	0,00	0,00	0,00	0,00	46,16	0,55	46,16	0,43
MARGAZ	0,00	0,00	1,28	0,97	33,42	0,40	34,70	0,32
YAMANGAZ	0,00	0,00	0,00	0,00	26,06	0,31	26,06	0,24
MAVİGÖLGAZ	0,00	0,00	0,00	0,00	23,44	0,28	23,44	0,22
KONGAZ	3,69	0,16	0,00	0,00	15,60	0,19	19,28	0,18
AKGAZ	0,00	0,00	0,00	0,00	16,82	0,20	16,82	0,16
EROLGAZ	0,00	0,00	0,00	0,00	9,06	0,11	9,06	0,08
GÜNEYGAZ	0,00	0,00	0,00	0,00	5,70	0,07	5,70	0,05
ORALGAZ	0,00	0,00	0,00	0,00	3,00	0,04	3,00	0,03
TOPLAM	2.342,97	100	132,40	100	8.339,92	100	10.815,29	100

Tablo 4.59: Muğla

DAĞITICI	Tüplü		Dökme		Otogaz		Toplam	
	Satış (ton)	Pay (%)	Satış (ton)	Pay (%)	Satış (ton)	Pay (%)	Satış (ton)	Pay (%)
AYGAZ	853,63	40,75	90,59	42,81	1.563,61	27,12	2.507,83	31,07
İPRAGAZ	667,69	31,87	112,56	53,19	401,91	6,97	1.182,16	14,65
OMV POAŞ	0,00	0,00	0,00	0,00	1.151,06	19,97	1.151,06	14,26
SHELL&TURCAS	0,00	0,00	0,00	0,00	820,31	14,23	820,31	10,16
MİLANGAZ	434,56	20,74	0,99	0,47	246,30	4,27	681,84	8,45
BP GAZ	0,00	0,00	0,00	0,00	502,48	8,72	502,48	6,23
TOTAL	0,00	0,00	7,48	3,54	392,00	6,80	399,48	4,95
PETGAZ	109,77	5,24	0,00	0,00	108,15	1,88	217,92	2,70
AKPETGAZ	0,00	0,00	0,00	0,00	202,81	3,52	202,81	2,51
AYTEMİZGAZ	0,00	0,00	0,00	0,00	115,26	2,00	115,26	1,43
YILDIRIM	0,00	0,00	0,00	0,00	100,30	1,74	100,30	1,24
YURTPET	0,00	0,00	0,00	0,00	63,79	1,11	63,79	0,79
GAZMER	0,00	0,00	0,00	0,00	43,74	0,76	43,74	0,54
GAZPA	0,00	0,00	0,00	0,00	30,96	0,54	30,96	0,38
ANADOLUGAZ	0,00	0,00	0,00	0,00	17,98	0,31	17,98	0,22
KONGAZ	15,41	0,74	0,00	0,00	0,00	0,00	15,41	0,19
ERGAZ	10,72	0,51	0,00	0,00	0,00	0,00	10,72	0,13
AKÇAGAZ	0,00	0,00	0,00	0,00	4,69	0,08	4,69	0,06
GÜNEŞGAZ	3,08	0,15	0,00	0,00	0,00	0,00	3,08	0,04
TOPLAM	2.094,86	100	211,62	100	5.765,34	100	8.071,82	100

Tablo 4.60: Muş

DAĞITICI	Tüplü		Dökme		Otogaz		Toplam	
	Satış (ton)	Pay (%)	Satış (ton)	Pay (%)	Satış (ton)	Pay (%)	Satış (ton)	Pay (%)
AYGAZ	98,05	44,60	0,00	0,00	169,56	28,01	267,61	32,33
MİLANGAZ	13,99	6,37	0,00	0,00	135,61	22,40	149,60	18,08
İPRAGAZ	93,06	42,33	2,43	100,00	16,76	2,77	112,26	13,56
SHELL&TURCAS	0,00	0,00	0,00	0,00	109,10	18,02	109,10	13,18
OMV POAŞ	0,00	0,00	0,00	0,00	50,49	8,34	50,49	6,10
ORALGAZ	0,00	0,00	0,00	0,00	20,54	3,39	20,54	2,48
GÜVENALGAZ	0,00	0,00	0,00	0,00	19,00	3,14	19,00	2,30
NARGAZ	0,00	0,00	0,00	0,00	17,97	2,97	17,97	2,17
YILDIRIM	0,00	0,00	0,00	0,00	13,38	2,21	13,38	1,62
EROLGAZ	0,00	0,00	0,00	0,00	11,78	1,95	11,78	1,42
ERGAZ	10,31	4,69	0,00	0,00	0,00	0,00	10,31	1,25
AYTEMİZ	0,00	0,00	0,00	0,00	8,99	1,48	8,99	1,09
YAMANGAZ	0,00	0,00	0,00	0,00	8,92	1,47	8,92	1,08
MAVİGÖLGAZ	0,00	0,00	0,00	0,00	7,37	1,22	7,37	0,89
ARGAZ	0,00	0,00	0,00	0,00	6,44	1,06	6,44	0,78
YURTPET	0,00	0,00	0,00	0,00	6,00	0,99	6,00	0,73
ŞARKGAZ	4,42	2,01	0,00	0,00	0,00	0,00	4,42	0,53
ERAGAZ	0,00	0,00	0,00	0,00	3,50	0,58	3,50	0,42
TOPLAM	219,85	100	2,43	100	605,40	100	827,68	100

Tablo 4.61: Nevşehir

DAĞITICI	Tüplü		Dökme		Otogaz		Toplam	
	Satış (ton)	Pay (%)	Satış (ton)	Pay (%)	Satış (ton)	Pay (%)	Satış (ton)	Pay (%)
MİLANGAZ	43,25	15,57	0,00	0,00	485,04	25,64	528,28	20,38
İPRGAZ	32,40	11,67	284,37	67,14	120,36	6,36	437,14	16,86
AYGAZ	139,16	50,11	1,75	0,41	265,22	14,02	406,13	15,66
TOTAL	0,00	0,00	137,40	32,44	190,00	10,05	327,40	12,63
ANADOLUGAZ	33,91	12,21	0,00	0,00	166,00	8,78	199,91	7,71
OMV POAŞ	0,00	0,00	0,00	0,00	169,74	8,97	169,74	6,55
BP GAZ	0,00	0,00	0,00	0,00	117,96	6,24	117,96	4,55
SHELL&TURCAS	0,00	0,00	0,00	0,00	95,97	5,07	95,97	3,70
AKPETGAZ	0,00	0,00	0,00	0,00	82,85	4,38	82,85	3,20
AKGAZ	0,00	0,00	0,00	0,00	75,82	4,01	75,82	2,92
HABAŞ	0,00	0,00	0,00	0,00	24,90	1,32	24,90	0,96
AYTEMİZ	0,00	0,00	0,00	0,00	22,09	1,17	22,09	0,85
YURTGAZ	0,00	0,00	0,00	0,00	18,17	0,96	18,17	0,70
ERGAZ	16,34	5,88	0,00	0,00	0,00	0,00	16,34	0,63
MARGAZ	0,00	0,00	0,00	0,00	13,88	0,73	13,88	0,54
BİRGAZ	0,00	0,00	0,00	0,00	12,54	0,66	12,54	0,48
GÜVENALGAZ	0,00	0,00	0,00	0,00	11,00	0,58	11,00	0,42
ERGAZ	0,00	0,00	0,00	0,00	7,50	0,40	7,50	0,29
KONGAZ	6,59	2,37	0,00	0,00	0,00	0,00	6,59	0,25
YILDIRIM	0,00	0,00	0,00	0,00	6,50	0,34	6,50	0,25
PETGAZ	6,06	2,18	0,00	0,00	0,00	0,00	6,06	0,23
KALELİ BESTGAZ	0,00	0,00	0,00	0,00	4,00	0,21	4,00	0,15
YAMANGAZ	0,00	0,00	0,00	0,00	1,84	0,10	1,84	0,07
TOPLAM	277,71	100	423,52	100	1.891,37	100	2.592,60	100

Tablo 4.62: Niğde

DAĞITICI	Tüplü		Dökme		Otogaz		Toplam	
	Satış (ton)	Pay (%)	Satış (ton)	Pay (%)	Satış (ton)	Pay (%)	Satış (ton)	Pay (%)
AYGAZ	134,35	54,01	0,18	4,53	513,01	27,44	647,54	30,52
MİLANGAZ	31,22	12,55	0,00	0,00	306,56	16,40	337,78	15,92
AKPETGAZ	0,00	0,00	0,00	0,00	210,27	11,25	210,27	9,91
GAZPA	0,00	0,00	0,00	0,00	174,53	9,34	174,53	8,22
İPRAGAZ	39,66	15,95	2,32	57,65	76,07	4,07	118,05	5,56
SHELL&TURCAS	0,00	0,00	0,00	0,00	104,89	5,61	104,89	4,94
HABAŞ	0,00	0,00	0,00	0,00	100,94	5,40	100,94	4,76
BP GAZ	0,00	0,00	0,00	0,00	62,30	3,33	62,30	2,94
GÜVENALGAZ	0,00	0,00	0,00	0,00	60,00	3,21	60,00	2,83
ERAGAZ	0,00	0,00	0,00	0,00	43,12	2,31	43,12	2,03
YILDIRIM	24,97	10,04	0,00	0,00	11,08	0,59	36,06	1,70
YAMANGAZ	0,00	0,00	0,00	0,00	34,36	1,84	34,36	1,62
OMV POAŞ	0,00	0,00	0,00	0,00	32,58	1,74	32,58	1,54
ŞİRİNGAZ	0,00	0,00	1,52	37,82	26,98	1,44	28,50	1,34
AYTEMİZ	0,00	0,00	0,00	0,00	24,09	1,29	24,09	1,14
YURTPET	0,00	0,00	0,00	0,00	24,08	1,29	24,08	1,13
TOTAL	0,00	0,00	0,00	0,00	19,00	1,02	19,00	0,90
MAVİGÖLGAZ	0,00	0,00	0,00	0,00	15,10	0,81	15,10	0,71
ANADOLUGAZ	5,38	2,16	0,00	0,00	7,99	0,43	13,37	0,63
LİKİTGAZ	8,33	3,35	0,00	0,00	0,00	0,00	8,33	0,39
HÜRGAZ	0,00	0,00	0,00	0,00	7,55	0,40	7,55	0,36
KONGAZ	0,00	0,00	0,00	0,00	6,44	0,34	6,44	0,30
NARGAZ	0,00	0,00	0,00	0,00	5,12	0,27	5,12	0,24
PETGAZ	4,83	1,94	0,00	0,00	0,00	0,00	4,83	0,23
MARGAZ	0,00	0,00	0,00	0,00	3,20	0,17	3,20	0,15
TOPLAM	248,75	100	4,02	100	1.869,27	100	2.122,03	100

Tablo 4.63: Ordu

DAĞITICI	Tüplü		Dökme		Otogaz		Toplam	
	Satış (ton)	Pay (%)	Satış (ton)	Pay (%)	Satış (ton)	Pay (%)	Satış (ton)	Pay (%)
AYGAZ	695,13	54,01	1,45	23,43	477,67	17,81	1.174,26	29,54
OMV POAŞ	0,00	0,00	0,00	0,00	536,57	20,01	536,57	13,50
GESAN	162,14	12,60	0,00	0,00	265,14	9,89	427,27	10,75
MİLANGAZ	118,71	9,22	0,00	0,00	190,65	7,11	309,36	7,78
AYTEMİZ	0,00	0,00	0,00	0,00	289,38	10,79	289,38	7,28
İPRAGAZ	158,21	12,29	2,55	41,21	50,09	1,87	210,85	5,30
AKPETGAZ	0,00	0,00	0,00	0,00	168,60	6,29	168,60	4,24
KARADENİZ	108,90	8,46	2,19	35,36	51,19	1,91	162,28	4,08
TOTAL	0,00	0,00	0,00	0,00	135,00	5,03	135,00	3,40
YILDIRIM	0,00	0,00	0,00	0,00	131,63	4,91	131,63	3,31
SHELL&TURCAS	0,00	0,00	0,00	0,00	114,29	4,26	114,29	2,88
KALELİ BESTGAZ	0,00	0,00	0,00	0,00	94,00	3,51	94,00	2,36
GÜVENALGAZ	0,00	0,00	0,00	0,00	87,00	3,24	87,00	2,19
TRABZONGAZ	0,00	0,00	0,00	0,00	45,38	1,69	45,38	1,14
ERGAZ	32,80	2,55	0,00	0,00	0,00	0,00	32,80	0,83
BP GAZ	0,00	0,00	0,00	0,00	21,75	0,81	21,75	0,55
HÜRGAZ	0,00	0,00	0,00	0,00	15,89	0,59	15,89	0,40
GAZPA	4,06	0,32	0,00	0,00	7,24	0,27	11,30	0,28
AKGAZ	7,14	0,55	0,00	0,00	0,00	0,00	7,14	0,18
TOPLAM	1.287,09	100	6,19	100	2.681,46	100	3.974,74	100

Tablo 4.64: Osmaniye

DAĞITICI	Tüplü		Dökme		Otogaz		Toplam	
	Satış (ton)	Pay (%)	Satış (ton)	Pay (%)	Satış (ton)	Pay (%)	Satış (ton)	Pay (%)
AYGAZ	128,42	15,88	5,23	37,12	369,21	16,19	502,86	16,20
YÜCELGAZ	284,94	35,23	3,88	27,53	200,66	8,80	489,48	15,77
OMV POAŞ	0,00	0,00	0,00	0,00	409,11	17,94	409,11	13,18
MİLANGAZ	78,53	9,71	0,00	0,00	139,74	6,13	218,27	7,03
ARGAZ	0,00	0,00	0,00	0,00	212,54	9,32	212,54	6,85
BP GAZ	0,00	0,00	0,00	0,00	206,68	9,06	206,68	6,66
YAMANGAZ	116,58	14,41	0,00	0,00	46,33	2,03	162,91	5,25
SHELL&TURCAS	0,00	0,00	0,00	0,00	146,63	6,43	146,63	4,72
GÜVENALGAZ	0,00	0,00	0,00	0,00	114,00	5,00	114,00	3,67
ERGAZ	86,44	10,69	1,22	8,66	0,00	0,00	87,66	2,82
İPRGAZ	62,64	7,75	2,42	17,18	15,86	0,70	80,92	2,61
YENİ ULAŞLI	0,00	0,00	0,00	0,00	75,74	3,32	75,74	2,44
MARGAZ	14,14	1,75	0,00	0,00	58,56	2,57	72,70	2,34
TOTAL	0,00	0,00	0,00	0,00	59,00	2,59	59,00	1,90
YILDIRIM	0,00	0,00	0,00	0,00	57,05	2,50	57,05	1,84
AKPETGAZ	0,00	0,00	0,00	0,00	56,10	2,46	56,10	1,81
MAVİGÖLGAZ	0,00	0,00	0,00	0,00	41,80	1,83	41,80	1,35
TORSAN	31,53	3,90	0,00	0,00	0,00	0,00	31,53	1,02
HABAŞ	0,00	0,00	0,00	0,00	28,76	1,26	28,76	0,93
AYTEMİZ	0,00	0,00	0,00	0,00	18,26	0,80	18,26	0,59
HASGAZ	0,00	0,00	1,34	9,51	15,88	0,70	17,22	0,55
ERGAZ	0,00	0,00	0,00	0,00	8,90	0,39	8,90	0,29
PETGAZ	5,28	0,65	0,00	0,00	0,00	0,00	5,28	0,17
GÜNEŞGAZ	0,32	0,04	0,00	0,00	0,00	0,00	0,32	0,01
TOPLAM	808,82	100	14,09	100	2.280,80	100	3.103,70	100

Tablo 4.65: Rize

DAĞITICI	Tüplü		Dökme		Otogaz		Toplam	
	Satış (ton)	Pay (%)	Satış (ton)	Pay (%)	Satış (ton)	Pay (%)	Satış (ton)	Pay (%)
AYGAZ	208,34	34,41	3,90	60,48	324,52	30,83	536,76	32,25
OMV POAŞ	0,00	0,00	0,00	0,00	332,94	31,63	332,94	20,00
İPRAGAZ	155,15	25,63	2,55	39,52	25,00	2,38	182,70	10,98
KARADENİZ	74,70	12,34	0,00	0,00	51,76	4,92	126,46	7,60
MİLANGAZ	92,11	15,21	0,00	0,00	33,65	3,20	125,76	7,56
AKPETGAZ	0,00	0,00	0,00	0,00	112,62	10,70	112,62	6,77
AYTEMİZ	0,00	0,00	0,00	0,00	70,67	6,71	70,67	4,25
ERGAZ	60,98	10,07	0,00	0,00	0,00	0,00	60,98	3,66
GESAN	11,75	1,94	0,00	0,00	20,91	1,99	32,66	1,96
TOTAL	0,00	0,00	0,00	0,00	30,00	2,85	30,00	1,80
KALELİ BESTGAZ	0,00	0,00	0,00	0,00	27,00	2,57	27,00	1,62
SHELL&TURCAS	0,00	0,00	0,00	0,00	16,96	1,61	16,96	1,02
YILDIRIM	0,00	0,00	0,00	0,00	6,54	0,62	6,54	0,39
GÜNEŞGAZ	2,40	0,40	0,00	0,00	0,00	0,00	2,40	0,14
TOPLAM	605,42	100	6,45	100	1.052,57	100	1.664,44	100

Tablo 4.66: Sakarya

DAĞITICI	Tüplü		Dökme		Otogaz		Toplam	
	Satış (ton)	Pay (%)	Satış (ton)	Pay (%)	Satış (ton)	Pay (%)	Satış (ton)	Pay (%)
AYGAZ	465,98	39,89	13,83	14,62	1.837,69	29,86	2.317,50	31,25
OMV POAŞ	0,00	0,00	0,00	0,00	872,94	14,19	872,94	11,77
İPRAGAZ	326,87	27,98	77,17	81,59	354,17	5,76	758,21	10,22
SHELL&TURCAS	0,00	0,00	0,00	0,00	596,40	9,69	596,40	8,04
MİLANGAZ	58,18	4,98	0,00	0,00	481,50	7,82	539,68	7,28
GESAN	27,02	2,31	0,00	0,00	371,64	6,04	398,66	5,38
YILDIRIM	0,00	0,00	0,00	0,00	392,67	6,38	392,67	5,29
PETGAZ	179,57	15,37	0,00	0,00	49,24	0,80	228,81	3,09
ERGAZ	31,95	2,73	1,06	1,12	161,40	2,62	194,41	2,62
ANADOLUGAZ	2,20	0,19	0,00	0,00	177,98	2,89	180,18	2,43
BP GAZ	0,00	0,00	0,00	0,00	149,93	2,44	149,93	2,02
AKPETGAZ	0,00	0,00	0,00	0,00	140,71	2,29	140,71	1,90
TOTAL	0,00	0,00	0,00	0,00	138,00	2,24	138,00	1,86
MYGAZ	0,00	0,00	0,00	0,00	106,61	1,73	106,61	1,44
HABAŞ	67,36	5,77	0,00	0,00	32,10	0,52	99,46	1,34
KARADENİZ	0,00	0,00	0,00	0,00	75,20	1,22	75,20	1,01
AKGAZ	0,00	0,00	0,00	0,00	62,12	1,01	62,12	0,84
YURTPET	0,00	0,00	0,00	0,00	59,46	0,97	59,46	0,80
AYTEMİZ	0,00	0,00	0,00	0,00	43,33	0,70	43,33	0,58
TURKUAZ	0,00	0,00	0,00	0,00	21,00	0,34	21,00	0,28
AKÇAGAZ	9,06	0,78	0,00	0,00	7,57	0,12	16,63	0,22
ERAGAZ	0,00	0,00	0,00	0,00	12,45	0,20	12,45	0,17
HÜRGAZ	0,00	0,00	0,00	0,00	5,57	0,09	5,57	0,08
YURPGAZ	0,00	0,00	0,00	0,00	4,20	0,07	4,20	0,06
GÜNEŞGAZ	0,00	0,00	2,53	2,67	0,00	0,00	2,53	0,03
TOPLAM	1.168,18	100	94,59	100	6.153,89	100	7.416,66	100

Tablo 4.67: Samsun

DAĞITICI	Tüplü		Dökme		Otogaz		Toplam	
	Satış (ton)	Pay (%)	Satış (ton)	Pay (%)	Satış (ton)	Pay (%)	Satış (ton)	Pay (%)
AYGAZ	652,10	47,48	12,27	22,32	1.647,00	31,60	2.311,37	34,81
OMV POAŞ	0,00	0,00	0,00	0,00	537,99	10,32	537,99	8,10
MİLANGAZ	251,23	18,29	0,82	1,49	258,76	4,96	510,80	7,69
SHELL&TURCAS	0,00	0,00	0,00	0,00	479,68	9,20	479,68	7,22
İPRAGAZ	240,97	17,55	35,26	64,14	100,00	1,92	376,23	5,67
GESAN	103,54	7,54	5,34	9,71	230,66	4,43	339,54	5,11
AYTEMİZ	0,00	0,00	0,00	0,00	310,25	5,95	310,25	4,67
KARADENİZ	120,74	8,79	0,88	1,60	97,61	1,87	219,23	3,30
AKPETGAZ	0,00	0,00	0,00	0,00	209,66	4,02	209,66	3,16
TOTAL	0,00	0,00	0,00	0,00	185,00	3,55	185,00	2,79
KALELİ BESTGAZ	0,00	0,00	0,00	0,00	173,00	3,32	173,00	2,61
YILDIRIM	0,00	0,00	0,00	0,00	172,42	3,31	172,42	2,60
ERAGAZ	0,00	0,00	0,00	0,00	161,89	3,11	161,89	2,44
HÜRGAZ	0,00	0,00	0,00	0,00	144,78	2,78	144,78	2,18
AKGAZ	2,89	0,21	0,40	0,73	128,89	2,47	132,18	1,99
ORALGAZ	0,00	0,00	0,00	0,00	118,71	2,28	118,71	1,79
BP GAZ	0,00	0,00	0,00	0,00	113,62	2,18	113,62	1,71
YURTPET	0,00	0,00	0,00	0,00	63,97	1,23	63,97	0,96
GAZPA	0,60	0,04	0,00	0,00	30,75	0,59	31,35	0,47
ERGAZ	0,00	0,00	0,00	0,00	23,78	0,46	23,78	0,36
TRABZONGAZ	0,00	0,00	0,00	0,00	13,04	0,25	13,04	0,20
GÜVENALGAZ	0,00	0,00	0,00	0,00	7,00	0,13	7,00	0,11
HABAŞ	0,00	0,00	0,00	0,00	4,07	0,08	4,07	0,06
GÜNEŞGAZ	1,23	0,09	0,00	0,00	0,00	0,00	1,23	0,02
TOPLAM	1.373,30	100	54,97	100	5.212,51	100	6.640,78	100

Tablo 4.68: Siirt

DAĞITICI	Tüplü		Dökme		Otogaz		Toplam	
	Satış (ton)	Pay (%)	Satış (ton)	Pay (%)	Satış (ton)	Pay (%)	Satış (ton)	Pay (%)
AYGAZ	60,24	48,27	1,65	100,00	55,98	25,44	117,87	34,01
İPRAGAZ	33,75	27,04	0,00	0,00	26,65	12,11	60,40	17,43
MİLANGAZ	22,83	18,29	0,00	0,00	10,29	4,68	33,13	9,56
YILDIRIM	0,00	0,00	0,00	0,00	29,28	13,30	29,28	8,45
OMV POAŞ	0,00	0,00	0,00	0,00	23,97	10,89	23,97	6,92
ERAGAZ	0,00	0,00	0,00	0,00	16,12	7,32	16,12	4,65
SHELL&TURCAS	0,00	0,00	0,00	0,00	15,23	6,92	15,23	4,40
ATYEMİZ	0,00	0,00	0,00	0,00	14,41	6,55	14,41	4,16
YURTPET	0,00	0,00	0,00	0,00	13,57	6,16	13,57	3,91
ARGAZ	7,98	6,40	0,00	0,00	1,09	0,50	9,07	2,62
GÜVENALGAZ	0,00	0,00	0,00	0,00	5,00	2,27	5,00	1,44
NARGAZ	0,00	0,00	0,00	0,00	5,00	2,27	5,00	1,44
EUROGAZ	0,00	0,00	0,00	0,00	3,50	1,59	3,50	1,01
TOPLAM	124,81	100	1,65	100	220,09	100	346,54	100

Tablo 4.69: Sinop

DAĞITICI	Tüplü		Dökme		Otogaz		Toplam	
	Satış (ton)	Pay (%)	Satış (ton)	Pay (%)	Satış (ton)	Pay (%)	Satış (ton)	Pay (%)
AYGAZ	177,74	42,60	3,64	32,45	245,55	21,39	426,93	27,09
OMV POAŞ	0,00	0,00	0,00	0,00	306,31	26,69	306,31	19,43
İPRAGAZ	106,42	25,51	1,00	8,91	87,90	7,66	195,32	12,39
GESAN	15,21	3,64	6,58	58,64	145,08	12,64	166,87	10,59
KARADENİZ	12,73	3,05	0,00	0,00	89,07	7,76	101,80	6,46
MİLANGAZ	73,47	17,61	0,00	0,00	22,72	1,98	96,19	6,10
BP GAZ	0,00	0,00	0,00	0,00	79,06	6,89	79,06	5,02
YILDIRIM	0,00	0,00	0,00	0,00	57,67	5,03	57,67	3,66
TOTAL	0,00	0,00	0,00	0,00	54,00	4,71	54,00	3,43
AYTEMİZ	0,00	0,00	0,00	0,00	29,83	2,60	29,83	1,89
AKÇAGAZ	17,03	4,08	0,00	0,00	0,00	0,00	17,03	1,08
AKGAZ	0,00	0,00	0,00	0,00	16,12	1,40	16,12	1,02
ERGAZ	12,77	3,06	0,00	0,00	0,00	0,00	12,77	0,81
TRABZONGAZ	0,00	0,00	0,00	0,00	8,70	0,76	8,70	0,55
AKPETGAZ	0,00	0,00	0,00	0,00	4,69	0,41	4,69	0,30
GÜNEŞGAZ	1,84	0,44	0,00	0,00	0,00	0,00	1,84	0,12
HÜRGAZ	0,00	0,00	0,00	0,00	1,00	0,09	1,00	0,06
TOPLAM	417,21	100	11,22	100	1.147,70	100	1.576,13	100

Tablo 4.70: Sivas

DAĞITICI	Tüplü		Dökme		Otogaz		Toplam	
	Satış (ton)	Pay (%)	Satış (ton)	Pay (%)	Satış (ton)	Pay (%)	Satış (ton)	Pay (%)
AYGAZ	178,11	28,76	2,24	7,83	729,88	24,32	910,23	24,95
OMV POAŞ	0,00	0,00	0,00	0,00	495,04	16,50	495,04	13,57
MİLANGAZ	121,35	19,60	0,00	0,00	329,89	10,99	451,24	12,37
ŞARKGAZ	3,00	0,48	11,10	38,78	409,50	13,65	423,60	11,61
İPRGAZ	225,48	36,41	8,33	29,08	159,70	5,32	393,50	10,79
SHELL&TURCAS	0,00	0,00	0,00	0,00	190,95	6,36	190,95	5,23
AYTEMİZ	0,00	0,00	0,00	0,00	137,86	4,59	137,86	3,78
YILDIRIM	0,00	0,00	0,00	0,00	104,68	3,49	104,68	2,87
KALELİ BESTGAZ	0,00	0,00	0,00	0,00	78,00	2,60	78,00	2,14
SELÇUKGAZ	68,73	11,10	0,00	0,00	2,45	0,08	71,18	1,95
AKPETGAZ	0,00	0,00	0,00	0,00	63,97	2,13	63,97	1,75
TOTAL	0,00	0,00	0,00	0,00	62,00	2,07	62,00	1,70
BP GAZ	0,00	0,00	0,00	0,00	46,46	1,55	46,46	1,27
HABAŞ	0,00	0,00	0,00	0,00	31,95	1,06	31,95	0,88
GÜVENALGAZ	0,00	0,00	0,00	0,00	31,00	1,03	31,00	0,85
ERGAZ	4,26	0,69	0,00	0,00	21,71	0,72	25,97	0,71
MARGAZ	0,00	0,00	0,00	0,00	22,00	0,73	22,00	0,60
HÜRGAZ	0,00	0,00	0,00	0,00	20,79	0,69	20,79	0,57
PET GAZ	16,58	2,68	0,00	0,00	3,96	0,13	20,54	0,56
ERAGAZ	0,00	0,00	0,00	0,00	16,94	0,56	16,94	0,46
GESAN	0,00	0,00	0,00	0,00	14,31	0,48	14,31	0,39
GAZPA	0,00	0,00	0,00	0,00	12,30	0,41	12,30	0,34
AKGAZ	0,00	0,00	0,00	0,00	6,97	0,23	6,97	0,19
TRABZONGAZ	0,00	0,00	6,96	24,31	0,00	0,00	6,96	0,19
MAVİGÖLGAZ	0,00	0,00	0,00	0,00	4,34	0,14	4,34	0,12
ŞİRİNGAZ	0,00	0,00	0,00	0,00	3,92	0,13	3,92	0,11
SORGUN ASGAZ	1,71	0,28	0,00	0,00	0,00	0,00	1,71	0,05
TOPLAM	619,22	100	28,63	100	3.000,56	100	3.648,40	100

Tablo 4.71: Şanlıurfa

DAĞITICI	Tüplü		Dökme		Otogaz		Toplam	
	Satış (ton)	Pay (%)	Satış (ton)	Pay (%)	Satış (ton)	Pay (%)	Satış (ton)	Pay (%)
AYGAZ	365,30	37,41	15,39	2,38	875,80	15,31	1.256,49	17,11
İPRAGAZ	67,76	6,94	8,97	1,39	793,42	13,87	870,14	11,85
EUROGAZ	0,00	0,00	599,97	92,93	133,10	2,33	733,07	9,98
GAPGAZ	48,59	4,98	6,76	1,05	491,17	8,58	546,52	7,44
YÜCELGAZ	0,00	0,00	0,00	0,00	464,79	8,12	464,79	6,33
YAMANGAZ	0,00	0,00	8,68	1,34	433,40	7,57	442,08	6,02
OMV POAŞ	0,00	0,00	0,00	0,00	401,75	7,02	401,75	5,47
ŞANGAZ	192,39	19,70	0,00	0,00	177,43	3,10	369,82	5,04
MİLANGAZ	106,06	10,86	0,00	0,00	217,02	3,79	323,09	4,40
SHELL&TURCAS	0,00	0,00	0,00	0,00	251,57	4,40	251,57	3,43
MAVİGÖLGAZ	0,00	0,00	2,74	0,42	239,01	4,18	241,75	3,29
ERAGAZ	0,00	0,00	0,00	0,00	198,87	3,48	198,87	2,71
AYTEMİZ	0,00	0,00	0,00	0,00	138,34	2,42	138,34	1,88
TOTAL	0,00	0,00	0,00	0,00	123,00	2,15	123,00	1,67
AKPETGAZ	23,04	2,36	0,00	0,00	97,74	1,71	120,77	1,64
YILDIRIM	0,00	0,00	0,00	0,00	112,57	1,97	112,57	1,53
ATA LİKİT	45,33	4,64	0,00	0,00	64,64	1,13	109,97	1,50
BP GAZ	0,00	0,00	0,00	0,00	98,30	1,72	98,30	1,34
PETGAZ	75,21	7,70	0,00	0,00	16,02	0,28	91,23	1,24
YURTPET	0,00	0,00	0,00	0,00	72,24	1,26	72,24	0,98
GÜVENALGAZ	0,00	0,00	0,00	0,00	60,00	1,05	60,00	0,82
HABAŞ	0,00	0,00	0,00	0,00	57,60	1,01	57,60	0,78
ERGAZ	51,07	5,23	0,00	0,00	0,00	0,00	51,07	0,70
EROLGAZ	0,00	0,00	0,00	0,00	50,54	0,88	50,54	0,69
NARGAZ	0,37	0,04	0,00	0,00	49,52	0,87	49,89	0,68
COŞKUNAL	0,00	0,00	3,10	0,48	39,52	0,69	42,62	0,58
MYGAZ	0,00	0,00	0,00	0,00	20,51	0,36	20,51	0,28
ORALGAZ	0,00	0,00	0,00	0,00	14,17	0,25	14,17	0,19
ARGAZ	0,00	0,00	0,00	0,00	12,00	0,21	12,00	0,16
HÜRGAZ	0,00	0,00	0,00	0,00	6,53	0,11	6,53	0,09
GESAN	0,00	0,00	0,00	0,00	5,85	0,10	5,85	0,08
GÜNEYGAZ	0,00	0,00	0,00	0,00	5,67	0,10	5,67	0,08
GÜNEŞGAZ	1,35	0,14	0,00	0,00	0,00	0,00	1,35	0,02
TOPLAM	976,46	100	645,61	100	5.722,08	100	7.344,16	100

Tablo 4.72: Şırnak

DAĞITICI	Tüplü		Dökme		Otogaz		Toplam	
	Satış (ton)	Pay (%)	Satış (ton)	Pay (%)	Satış (ton)	Pay (%)	Satış (ton)	Pay (%)
AYGAZ	65,37	42,01	13,20	100,00	61,66	41,09	140,23	43,98
İPRAGAZ	88,24	56,71	0,00	0,00	6,80	4,53	95,04	29,81
OMV POAŞ	0,00	0,00	0,00	0,00	27,74	18,48	27,74	8,70
EUROGAZ	0,00	0,00	0,00	0,00	21,10	14,06	21,10	6,62
ERAGAZ	0,00	0,00	0,00	0,00	18,50	12,33	18,50	5,80
NARGAZ	0,00	0,00	0,00	0,00	14,28	9,52	14,28	4,48
PETGAZ	1,99	1,28	0,00	0,00	0,00	0,00	1,99	0,62
TOPLAM	155,60	100	13,20	100	150,07	100	318,87	100

Tablo 4.73: Tekirdağ

DAĞITICI	Tüplü		Dökme		Otogaz		Toplam	
	Satış (ton)	Pay (%)	Satış (ton)	Pay (%)	Satış (ton)	Pay (%)	Satış (ton)	Pay (%)
AYGAZ	567,14	53,68	107,80	11,40	904,33	33,97	1.579,27	33,86
SHELL&TURCAS	0,00	0,00	0,00	0,00	540,19	20,29	540,19	11,58
TOTAL	0,00	0,00	273,32	28,92	263,00	9,88	536,32	11,50
İPRAGAZ	205,57	19,46	127,15	13,45	106,28	3,99	439,01	9,41
ESGAZ	0,00	0,00	436,95	46,23	0,00	0,00	436,95	9,37
OMV POAŞ	0,00	0,00	0,00	0,00	418,42	15,72	418,42	8,97
BP GAZ	0,00	0,00	0,00	0,00	132,60	4,98	132,60	2,84
MİLANGAZ	96,36	9,12	0,00	0,00	33,00	1,24	129,36	2,77
TRABZONGAZ	29,01	2,75	0,00	0,00	50,15	1,88	79,16	1,70
AYTEMİZ	0,00	0,00	0,00	0,00	59,55	2,24	59,55	1,28
ENERJİGAZ	0,00	0,00	0,00	0,00	54,53	2,05	54,53	1,17
PETGAZ	37,29	3,53	0,00	0,00	4,39	0,16	41,68	0,89
YILDIRIM	0,00	0,00	0,00	0,00	40,39	1,52	40,39	0,87
HABAŞ	39,17	3,71	0,00	0,00	0,00	0,00	39,17	0,84
ERGAZ	38,03	3,60	0,00	0,00	0,00	0,00	38,03	0,82
AKPETGAZ	0,00	0,00	0,00	0,00	31,38	1,18	31,38	0,67
ARGAZ	28,45	2,69	0,00	0,00	0,00	0,00	28,45	0,61
ANADOLUGAZ	7,12	0,67	0,00	0,00	9,60	0,36	16,72	0,36
YURTPET	0,00	0,00	0,00	0,00	11,50	0,43	11,50	0,25
GÜNEŞGAZ	8,39	0,79	0,00	0,00	0,00	0,00	8,39	0,18
TURKUAZ	0,00	0,00	0,00	0,00	3,00	0,11	3,00	0,06
TOPLAM	1.056,52	100	945,23	100	2.662,30	100	4.664,05	100

Tablo 4.74: Tokat

DAĞITICI	Tüplü		Dökme		Otogaz		Toplam	
	Satış (ton)	Pay (%)	Satış (ton)	Pay (%)	Satış (ton)	Pay (%)	Satış (ton)	Pay (%)
AYGAZ	250,07	42,14	0,80	29,08	650,05	25,59	900,92	28,73
OMV POAŞ	0,00	0,00	0,00	0,00	282,45	11,12	282,45	9,01
MİLANGAZ	93,70	15,79	0,00	0,00	175,00	6,89	268,70	8,57
HÜRGAZ	77,10	12,99	0,00	0,00	188,84	7,43	265,94	8,48
GÜVENALGAZ	53,00	8,93	0,00	0,00	197,00	7,76	250,00	7,97
TOTAL	0,00	0,00	0,00	0,00	204,00	8,03	204,00	6,50
İPRAGAZ	55,26	9,31	1,95	70,92	138,61	5,46	195,82	6,24
AKPETGAZ	0,00	0,00	0,00	0,00	136,46	5,37	136,46	4,35
AYTEMİZ	0,00	0,00	0,00	0,00	100,50	3,96	100,50	3,20
KALELİ BESTGAZ	0,00	0,00	0,00	0,00	89,00	3,50	89,00	2,84
SHELL&TURCAS	0,00	0,00	0,00	0,00	79,22	3,12	79,22	2,53
GESAN	23,34	3,93	0,00	0,00	36,05	1,42	59,39	1,89
KARADENİZ	4,96	0,84	0,00	0,00	53,56	2,11	58,52	1,87
YILDIRIM	0,00	0,00	0,00	0,00	55,01	2,17	55,01	1,75
TURKUAZ	0,00	0,00	0,00	0,00	41,00	1,61	41,00	1,31
GAZPA	5,11	0,86	0,00	0,00	21,34	0,84	26,45	0,84
BP GAZ	0,00	0,00	0,00	0,00	21,39	0,84	21,39	0,68
ERAGAZ	0,00	0,00	0,00	0,00	20,50	0,81	20,50	0,65
ORALGAZ	4,57	0,77	0,00	0,00	14,06	0,55	18,63	0,59
ERGAZ	14,32	2,41	0,00	0,00	0,00	0,00	14,32	0,46
NORMGAZ	0,00	0,00	0,00	0,00	13,39	0,53	13,39	0,43
AKGAZ	1,03	0,17	0,00	0,00	11,79	0,46	12,82	0,41
SORGUN ASGAZ	0,00	0,00	0,00	0,00	7,90	0,31	7,90	0,25
PETGAZ	7,60	1,28	0,00	0,00	0,00	0,00	7,60	0,24
GÜNEŞGAZ	3,40	0,57	0,00	0,00	0,00	0,00	3,40	0,11
YURTPET	0,00	0,00	0,00	0,00	3,02	0,12	3,02	0,10
TOPLAM	593,47	100	2,75	100	2.540,11	100	3.136,33	100

Tablo 4.75: Trabzon

DAĞITICI	Tüplü		Dökme		Otogaz		Toplam	
	Satış (ton)	Pay (%)	Satış (ton)	Pay (%)	Satış (ton)	Pay (%)	Satış (ton)	Pay (%)
AYGAZ	517,26	35,54	5,75	29,72	633,68	26,33	1.156,69	29,80
İPRAGAZ	420,92	28,92	8,02	41,44	240,17	9,98	669,11	17,24
OMV POAŞ	0,00	0,00	0,00	0,00	602,26	25,03	602,26	15,52
MİLANGAZ	267,52	18,38	0,00	0,00	140,49	5,84	408,01	10,51
SHELL&TURCAS	0,00	0,00	0,00	0,00	282,90	11,76	282,90	7,29
AYTEMİZ	0,00	0,00	0,00	0,00	251,58	10,45	251,58	6,48
TRABZONGAZ	119,13	8,18	5,58	28,84	25,02	1,04	149,73	3,86
TOTAL	0,00	0,00	0,00	0,00	115,00	4,78	115,00	2,96
GESAN	85,22	5,85	0,00	0,00	7,30	0,30	92,52	2,38
KARADENİZ	43,95	3,02	0,00	0,00	0,00	0,00	43,95	1,13
AKPET	0,00	0,00	0,00	0,00	30,14	1,25	30,14	0,78
ORALGAZ	0,00	0,00	0,00	0,00	29,65	1,23	29,65	0,76
ERAGAZ	0,00	0,00	0,00	0,00	20,59	0,86	20,59	0,53
HABAŞ	0,00	0,00	0,00	0,00	14,46	0,60	14,46	0,37
AKGAZ	0,00	0,00	0,00	0,00	13,28	0,55	13,28	0,34
GÜNEŞGAZ	1,58	0,11	0,00	0,00	0,00	0,00	1,58	0,04
TOPLAM	1.455,57	100	19,35	100	2.406,51	100	3.881,43	100

Tablo 4.76: Tunceli

DAĞITICI	Tüplü		Dökme		Otogaz		Toplam	
	Satış (ton)	Pay (%)	Satış (ton)	Pay (%)	Satış (ton)	Pay (%)	Satış (ton)	Pay (%)
İPRAGAZ	64,88	53,28	1,67	21,74	27,69	22,36	94,24	37,21
AYGAZ	27,40	22,50	6,02	78,26	33,57	27,12	66,99	26,45
OMV POAŞ	0,00	0,00	0,00	0,00	25,19	20,35	25,19	9,95
MİLANGAZ	21,50	17,66	0,00	0,00	0,00	0,00	21,50	8,49
ERAGAZ	0,00	0,00	0,00	0,00	14,72	11,89	14,72	5,81
ŞARKGAZ	4,39	3,60	0,00	0,00	10,19	8,23	14,58	5,76
BP GAZ	0,00	0,00	0,00	0,00	9,92	8,01	9,92	3,92
GÜNEŞGAZ	3,60	2,96	0,00	0,00	0,00	0,00	3,60	1,42
EROLGAZ	0,00	0,00	0,00	0,00	2,52	2,04	2,52	1,00
TOPLAM	121,76	100	7,69	100	123,80	100	253,25	100

Tablo 4.77: Uşak

DAĞITICI	Tüplü		Dökme		Otogaz		Toplam	
	Satış (ton)	Pay (%)	Satış (ton)	Pay (%)	Satış (ton)	Pay (%)	Satış (ton)	Pay (%)
AYGAZ	161,93	47,12	0,00	0,00	308,23	16,10	470,16	20,73
MİLANGAZ	120,97	35,20	0,00	0,00	292,89	15,30	413,86	18,25
SHELL&TURCAS	0,00	0,00	0,00	0,00	331,87	17,34	331,87	14,63
BP GAZ	0,00	0,00	0,00	0,00	271,94	14,21	271,94	11,99
İPRAGAZ	60,74	17,68	5,34	52,15	146,02	7,63	212,10	9,35
KOÇGAZ	0,00	0,00	0,00	0,00	174,42	9,11	174,42	7,69
OMV POAŞ	0,00	0,00	0,00	0,00	146,54	7,65	146,54	6,46
TOTAL	0,00	0,00	1,68	16,38	113,00	5,90	114,68	5,06
YURTPET	0,00	0,00	0,00	0,00	34,39	1,80	34,39	1,52
ORALGAZ	0,00	0,00	0,00	0,00	32,71	1,71	32,71	1,44
YILDIRIM	0,00	0,00	0,00	0,00	11,24	0,59	11,24	0,50
PAMUKKALE	0,00	0,00	0,00	0,00	10,95	0,57	10,95	0,48
AKGAZ	0,00	0,00	0,00	0,00	10,12	0,53	10,12	0,45
AKPETGAZ	0,00	0,00	0,00	0,00	6,90	0,36	6,90	0,30
GESAN	0,00	0,00	0,00	0,00	6,75	0,35	6,75	0,30
KONGAZ	0,00	0,00	0,00	0,00	6,61	0,35	6,61	0,29
GAZPA	0,00	0,00	0,00	0,00	4,90	0,26	4,90	0,22
GÜNEŞ GAZ	0,00	0,00	3,22	31,47	0,00	0,00	3,22	0,14
AKÇAGAZ	0,00	0,00	0,00	0,00	2,98	0,16	2,98	0,13
GÜNEYGAZ	0,00	0,00	0,00	0,00	1,88	0,10	1,88	0,08
TOPLAM	343,64	100	10,23	100	1.914,33	100	2.268,21	100

Tablo 4.78: Van

DAĞITICI	Tüplü		Dökme		Otogaz		Toplam	
	Satış (ton)	Pay (%)	Satış (ton)	Pay (%)	Satış (ton)	Pay (%)	Satış (ton)	Pay (%)
AYGAZ	175,73	35,95	1,80	64,30	462,48	32,94	640,01	33,76
İPRAGAZ	210,19	43,00	1,00	35,70	125,34	8,93	336,53	17,75
MİLANGAZ	93,13	19,05	0,00	0,00	78,15	5,57	171,28	9,04
GÜVENALGAZ	0,00	0,00	0,00	0,00	105,00	7,48	105,00	5,54
OMV POAŞ	0,00	0,00	0,00	0,00	94,72	6,75	94,72	5,00
YAMANGAZ	0,00	0,00	0,00	0,00	85,46	6,09	85,46	4,51
ORALGAZ	0,00	0,00	0,00	0,00	81,85	5,83	81,85	4,32
YURTPET	0,00	0,00	0,00	0,00	65,15	4,64	65,15	3,44
YILDIRIM	0,00	0,00	0,00	0,00	55,32	3,94	55,32	2,92
SHELL&TURCAS	0,00	0,00	0,00	0,00	55,21	3,93	55,21	2,91
AYTEMİZ	0,00	0,00	0,00	0,00	53,95	3,84	53,95	2,85
NARGAZ	6,44	1,32	0,00	0,00	47,14	3,36	53,58	2,83
HÜRGAZ	0,00	0,00	0,00	0,00	42,92	3,06	42,92	2,26
TOTAL	0,00	0,00	0,00	0,00	27,00	1,92	27,00	1,42
ARGAZ	0,92	0,19	0,00	0,00	12,51	0,89	13,43	0,71
ERGAZ	2,44	0,50	0,00	0,00	3,87	0,28	6,31	0,33
AKPETGAZ	0,00	0,00	0,00	0,00	4,10	0,29	4,10	0,22
EROLGAZ	0,00	0,00	0,00	0,00	3,84	0,27	3,84	0,20
TOPLAM	488,84	100	2,80	100	1.404,01	100	1.895,65	100

Tablo 4.79: Yalova

DAĞITICI	Tüplü		Dökme		Otogaz		Toplam	
	Satış (ton)	Pay (%)	Satış (ton)	Pay (%)	Satış (ton)	Pay (%)	Satış (ton)	Pay (%)
AYGAZ	164,25	59,81	12,81	55,04	375,63	39,31	552,68	44,10
MİLANGAZ	32,88	11,97	0,00	0,00	148,84	15,58	181,72	14,50
SHELL&TURCAS	0,00	0,00	0,00	0,00	181,40	18,99	181,40	14,47
İPRAGAZ	58,26	21,22	10,46	44,96	22,40	2,34	91,12	7,27
OMV POAŞ	0,00	0,00	0,00	0,00	85,42	8,94	85,42	6,82
BP GAZ	0,00	0,00	0,00	0,00	57,21	5,99	57,21	4,56
HABAŞ	5,05	1,84	0,00	0,00	37,74	3,95	42,79	3,41
TOTAL	0,00	0,00	0,00	0,00	20,00	2,09	20,00	1,60
AKPETGAZ	0,00	0,00	0,00	0,00	12,56	1,31	12,56	1,00
AYTEMİZ	0,00	0,00	0,00	0,00	9,22	0,96	9,22	0,74
AKÇAGAZ	5,19	1,89	0,00	0,00	0,00	0,00	5,19	0,41
ERGAZ	5,17	1,88	0,00	0,00	0,00	0,00	5,17	0,41
AKGAZ	0,00	0,00	0,00	0,00	4,03	0,42	4,03	0,32
PETGAZ	3,05	1,11	0,00	0,00	0,00	0,00	3,05	0,24
YURTPET	0,00	0,00	0,00	0,00	1,02	0,11	1,02	0,08
GESAN	0,76	0,28	0,00	0,00	0,00	0,00	0,76	0,06
GÜNEŞGAZ	0,00	0,00	0,00	0,00	0,00	0,00	0,00	0,00
TOPLAM	274,61	100	23,27	100	955,46	100	1.253,34	100

Tablo 4.80: Yozgat

DAĞITICI	Tüplü		Dökme		Otogaz		Toplam	
	Satış (ton)	Pay (%)	Satış (ton)	Pay (%)	Satış (ton)	Pay (%)	Satış (ton)	Pay (%)
AYGAZ	155,31	33,30	0,00	0,00	373,25	13,13	528,56	15,95
MİLANGAZ	106,57	22,85	0,00	0,00	342,84	12,06	449,41	13,56
BİRGAZ	0,00	0,00	0,00	0,00	382,79	13,46	382,79	11,55
İPRAGAZ	126,96	27,22	2,09	53,67	155,31	5,46	284,35	8,58
ANADOLUGAZ	27,14	5,82	0,00	0,00	213,53	7,51	240,67	7,26
OMV POAŞ	0,00	0,00	0,00	0,00	238,12	8,38	238,12	7,19
SHELL&TURCAS	0,00	0,00	0,00	0,00	200,45	7,05	200,45	6,05
AKPETGAZ	0,00	0,00	0,00	0,00	184,34	6,48	184,34	5,56
SORGUN ASGAZ	25,54	5,47	1,80	46,33	141,67	4,98	169,01	5,10
TOTAL	0,00	0,00	0,00	0,00	86,00	3,02	86,00	2,60
ORALGAZ	0,00	0,00	0,00	0,00	83,97	2,95	83,97	2,53
KALELİ BESTGAZ	0,00	0,00	0,00	0,00	81,00	2,85	81,00	2,44
YILDIRIM	0,00	0,00	0,00	0,00	78,98	2,78	78,98	2,38
HİSARGAZ	0,00	0,00	0,00	0,00	64,96	2,28	64,96	1,96
HABAŞ	17,45	3,74	0,00	0,00	46,36	1,63	63,81	1,93
AYTEMİZ	6,23	1,34	0,00	0,00	45,42	1,60	51,65	1,56
GÜVENALGAZ	0,00	0,00	0,00	0,00	25,00	0,88	25,00	0,75
HÜRGAZ	0,00	0,00	0,00	0,00	18,88	0,66	18,88	0,57
YURTPET	0,00	0,00	0,00	0,00	18,25	0,64	18,25	0,55
GESAN	0,00	0,00	0,00	0,00	15,80	0,56	15,80	0,48
BP GAZ	0,00	0,00	0,00	0,00	15,11	0,53	15,11	0,46
NORMGAZ	0,00	0,00	0,00	0,00	11,46	0,40	11,46	0,35
MARGAZ	0,00	0,00	0,00	0,00	8,75	0,31	8,75	0,26
TURKUAZ	0,00	0,00	0,00	0,00	6,00	0,21	6,00	0,18
ŞİRİNGAZ	0,00	0,00	0,00	0,00	4,99	0,18	4,99	0,15
GAZPA	0,64	0,14	0,00	0,00	0,00	0,00	0,64	0,02
GÜNEŞGAZ	0,63	0,14	0,00	0,00	0,00	0,00	0,63	0,02
TOPLAM	466,46	100	3,89	100	2.843,24	100	3.313,59	100

Tablo 4.81: Zonguldak

DAĞITICI	Tüplü		Dökme		Otogaz		Toplam	
	Satış (ton)	Pay (%)	Satış (ton)	Pay (%)	Satış (ton)	Pay (%)	Satış (ton)	Pay (%)
AYGAZ	564,15	61,92	0,00	0,00	1.120,73	44,44	1.684,89	48,91
OMV POAŞ	0,00	0,00	0,00	0,00	449,51	17,82	449,51	13,05
İPRAGAZ	131,61	14,45	10,80	89,70	282,99	11,22	425,40	12,35
MİLANGAZ	156,47	17,17	0,00	0,00	135,85	5,39	292,33	8,49
SHELL&TURCAS	0,00	0,00	0,00	0,00	220,90	8,76	220,90	6,41
TOTAL	0,00	0,00	0,00	0,00	181,00	7,18	181,00	5,25
AKPETGAZ	0,00	0,00	0,00	0,00	64,02	2,54	64,02	1,86
AKÇAGAZ	49,54	5,44	1,24	10,30	0,00	0,00	50,78	1,47
YILDIRIM	0,00	0,00	0,00	0,00	41,01	1,63	41,01	1,19
BP GAZ	0,00	0,00	0,00	0,00	12,85	0,51	12,85	0,37
PETGAZ	9,31	1,02	0,00	0,00	0,00	0,00	9,31	0,27
YURTPET	0,00	0,00	0,00	0,00	8,07	0,32	8,07	0,23
YURTGAZ	0,00	0,00	0,00	0,00	4,90	0,19	4,90	0,14
AYTEMİZ	0,00	0,00	0,00	0,00	0,00	0,00	0,00	0,00
ERGAZ	0,00	0,00	0,00	0,00	0,00	0,00	0,00	0,00
GESAN	0,00	0,00	0,00	0,00	0,00	0,00	0,00	0,00
GÜNEŞGAZ	0,00	0,00	0,00	0,00	0,00	0,00	0,00	0,00
GÜVENALGAZ	0,00	0,00	0,00	0,00	0,00	0,00	0,00	0,00
LİKİTGAZ	0,00	0,00	0,00	0,00	0,00	0,00	0,00	0,00
ORALGAZ	0,00	0,00	0,00	0,00	0,00	0,00	0,00	0,00
TOPLAM	911,09	100	12,04	100	2.521,83	100	3.444,95	100