



EPDK Bařvuru Sistemi Ulusal Marker Kullanıcı Kılavuzu

EPVYS

İçindekiler

İçindekiler	1
1. Sözlük	2
2. Sisteme Giriş	3
3. Elektronik İmza Yardım	6
4. Webstart Yardım	8
5. Ulusal Marker Başvurusu	13
5.1. Genel Talep Süreci	13
5.2. Talep Durumlarının Açıklamaları	14
5.3. Detaylı Talep Süreci	16
5.3.1. Yetkilendirme – Noter Tasdikli Yetkilendirme Belgesi	16
5.3.2. Yeni Bir Ulusal Marker Talebi Oluşturma	16
5.3.3. Talep Görüntüleme	20
5.3.4. TUBİTAK'ın Teklif Ettiği Randevu Tarihlerini Değerlendirme	22
5.3.5. Stok Tespit Çizelgesi Bilgilerini Girme	27
5.3.6. Bağımsız Gözetim Firması Rapor Bilgilerini Girme	28
5.3.6.1. BGFR Bilgilerini Manuel Olarak Girme	29
5.3.6.2. BGFR Bilgilerini Excel Dosyası Yükleyerek Girme	30
5.3.7. Evrak Yükleme	32
5.3.8. Onay / Başvuru İmzalama	33
5.3.9. Eksik Evrak Yükleme	36
5.3.10. Revizyon Talep Etme	38
5.3.11. Revizyon Talebi Sonucunu Değerlendirme (Reddedilmesi Durumunda)	39
5.3.12. Gereken Revizyonları Girme	40
5.3.13. Başvurudan Vazgeçme	43
5.3.14. Teslim Edilecek Talepler / Randevu Saatlerini Görüntüleme	44

1. Sözlük

E-imzadır?

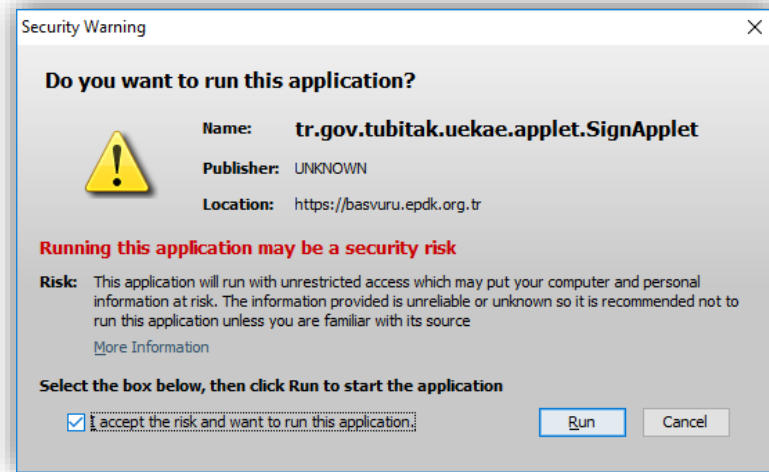
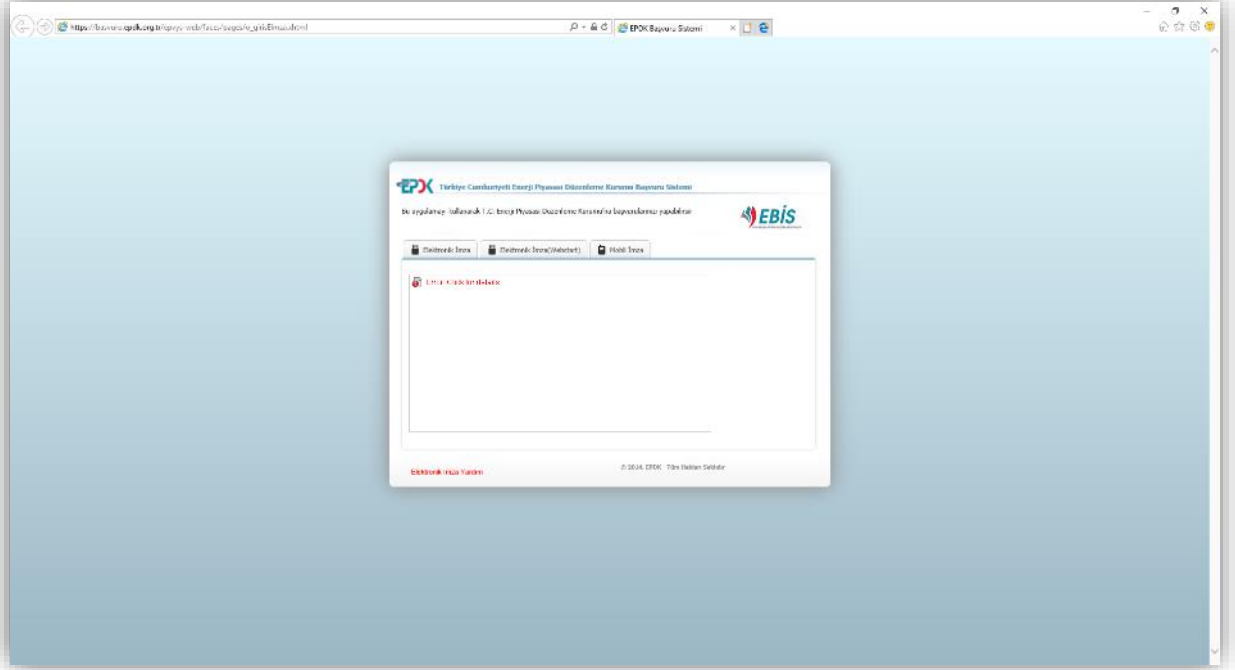
Elektronik imza, elektronik ortamda bulunan bir belgeye eklenerek imzalayanın kim olduğunu belirlemeye yarayan veridir. 5070 Sayılı Kanun uyarınca e-imza, el yazısı ile atılmış imza ile eşdeğerdedir. E-imza sertifikası dağıtmaya yetkilendirilmiş kuruluşlar tarafından dağıtılan sertifikalar kullanılarak imzalama işlemi yapılır.

Elektronik sertifika, Bilgi Teknolojileri ve İletişim Kurumu tarafından onaylı Elektronik Sertifika Hizmet Sağlayıcılar tarafından sağlanmaktadır. Bu firmaların listesi ve diğer bilgilere www.tk.gov.tr adresinden ulaşabilirsiniz. Elektronik imzayı çalıştırmak için öncelikle kart sürücü yazılımının kurulması gerekmektedir. Bu yazılım elektronik sertifika ile beraber gönderilen CD veya diğer medyalar içerisinde bulunabilir veya e-imzanın alındığı firmanın internet sitesinden edinilebilir.

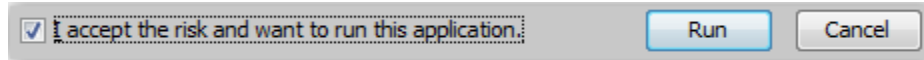
Bilgisayara kurulan program ile elektronik sertifika girişi gerçekleştirildiğinde sertifika kullanıma hazırdır.

2. Sisteme Giriş

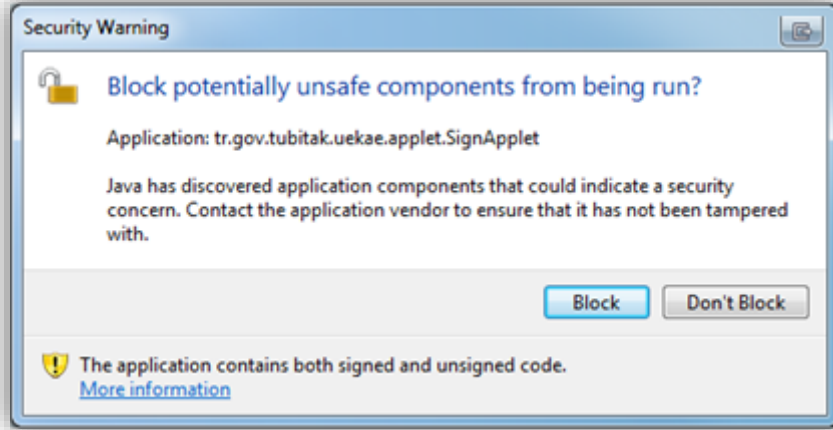
Sisteme giriş yapıldığında Java eklentisinin eski olduğuna dair uyarı alınabilir. Eksik olan Java yüklenir ve tarayıcı kapatılıp açılır. Java yüklendikten sonra **Java Uyarısı Ekranı**'nda yer alan **Bu seferlik çalıştır** (**Bu seferlik çalıştır**) düğmesi görülebilir. Giriş ekranına gidebilmek için bu düğmeye tıklanır.




Giriş işlemine devam edebilmek için **Güvenlik Uyarısı Penceresinde** yer alan

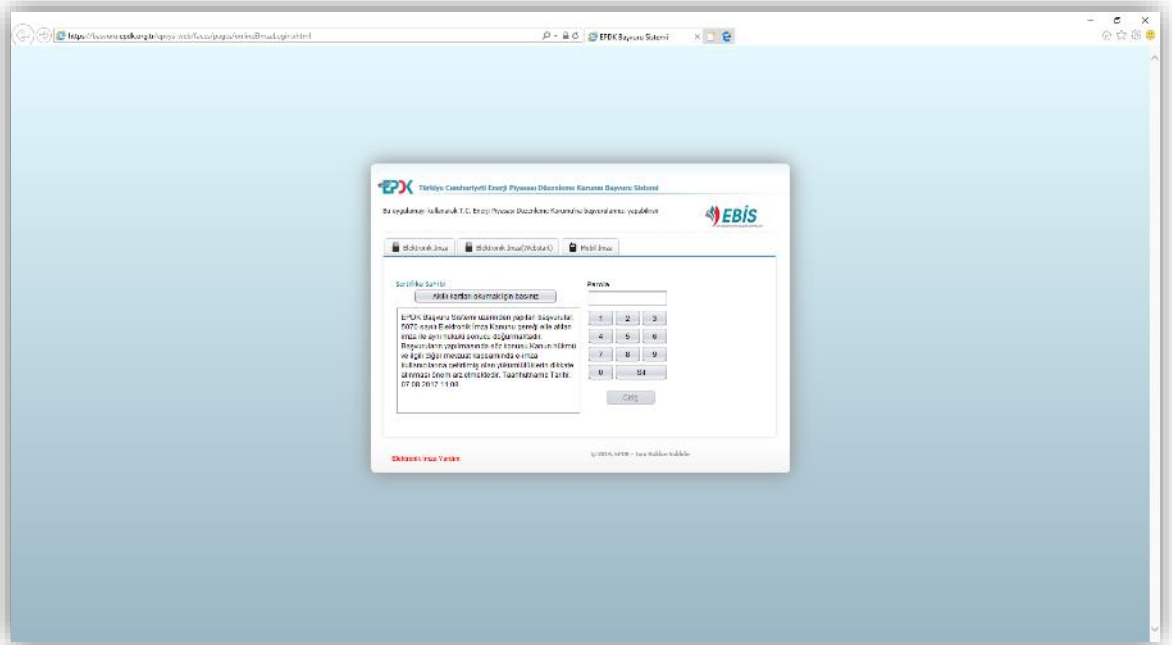


kutucuğu işaretlenir ve **Run** (**Run**) düğmesine tıklanır.

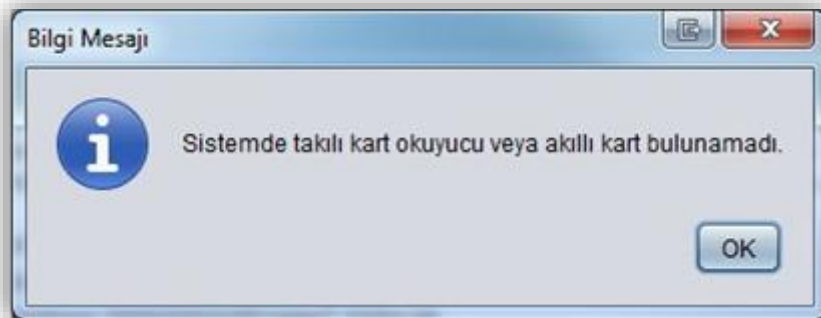


Güvenlik Uyarısı Penceresi


Güvenlik Uyarısı Penceresinde yer alan **Block** () düğmesine tıklanır.





Şifre Giriş Ekranında yer alan **Akıllı kartları okumak için basınız** () tanınması sağlanır.



Bilgi Mesajı Penceresi

Bilgisayarda takılı kart olmaması halinde takılı kart olmadığına dair bilgi mesajı alınmaktadır. Kullanılacak kart takılır ve  ikonuna tıklanır.

Sertifika Sahibi

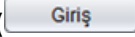
 

EPDK Başvuru Sistemi üzerinden yapılan başvurular, 5070 sayılı Elektronik İmza Kanunu gereği elle atılan imza ile aynı hukuki sonucu doğurmaktadır. Başvuruların yapılmasında söz konusu Kanun hükmü ve ilgili diğer mevzuat kapsamında e-imza kullanıcılarına getirilmiş olan yükümlülüklerin dikkate alınması önem arz etmektedir. Taahhütname Tarihi: 07.08.2017 11:08

Parola

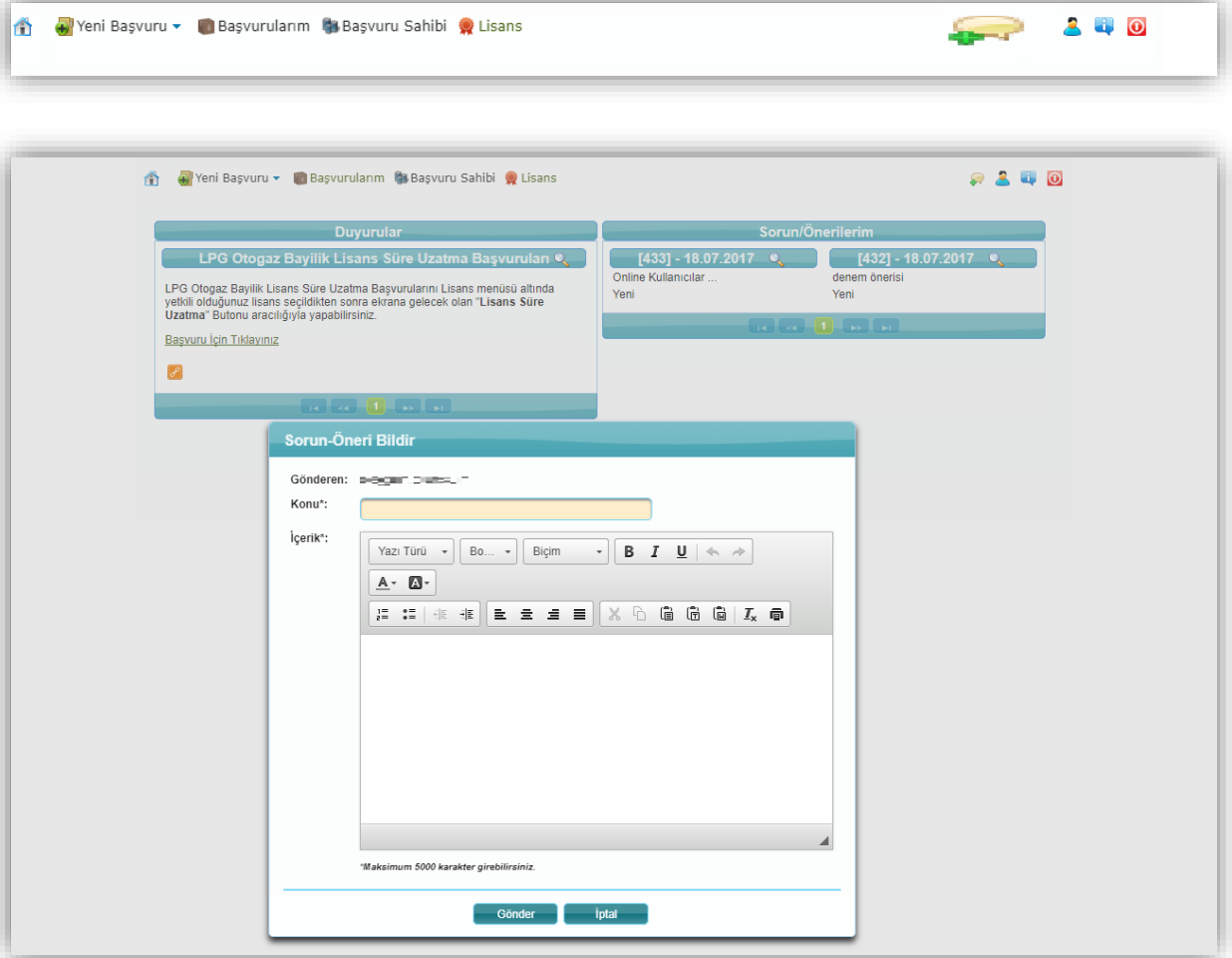
1 2 3
4 5 6
7 8 9
0 Sil

Giriş

Şifre Giriş Ekranında giriş yapılacak kartın şifresi girilir ve **Giriş** () düğmesine tıklanır.

3. Elektronik İmza Yardım

EPDK Başvuru Sistemi ile ilgili Sorun ve Önerilerinizi ekranın Sağ Üst köşede bulunan **Sorun Öneri Bildir** menüsü aracılığıyla bildirebilirsiniz veya ebasvuru@epdk.org.tr adresine e-posta gönderebilirsiniz.



Aşağıdaki ekranda yer alan hatayı alıyorsanız, lütfen çözüm kısmında yer alan adımları takip ediniz.



Çözüm:

Lütfen aşağıda yer alan adımları sırası ile uygulayınız:

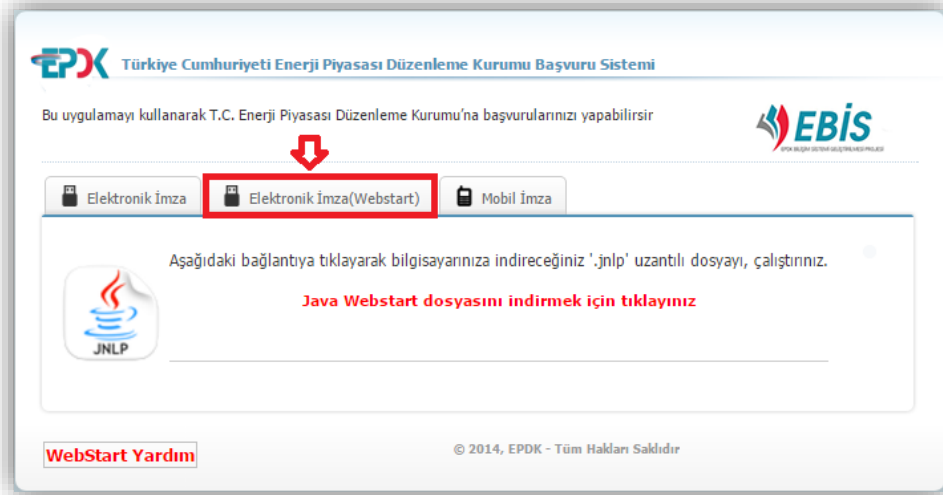
- Öncelikle bilgisayarınızda açılı olan tüm tarayıcıları kapatınız.
- Bilgisayarınızın Yönetim Panelini (Control Panel) açınız. (Açmak için; ekranın sol alt kısmındaki Windows logosuna (Başlat / Start butonuna) basınız, açılan penceredeki menülerden Yönetim Paneli (Control Paneli) açınız)
- Sağ üstte yer alan arama alanına "Java" yazınız.
- Arama sonucu dönen sonuçlardan "Java"ya tıklayıp açınız.
- Açılan Java Kontrol Panelinin Güvenlik (Security) sekmesine geçiniz.
- İstisnalar listesine "<https://basvuru.epdk.org.tr>" adresini ekleyiniz.
- Daha sonra Tamam (OK) tuşuna basarak ayarları kaydediniz.
- Chrome tarayıcısı Java Applet desteğini kaldırmıştır.
- Firefox tarayıcısı ile sisteme giriş yapmayı deneyiniz.

4. Webstart Yardım

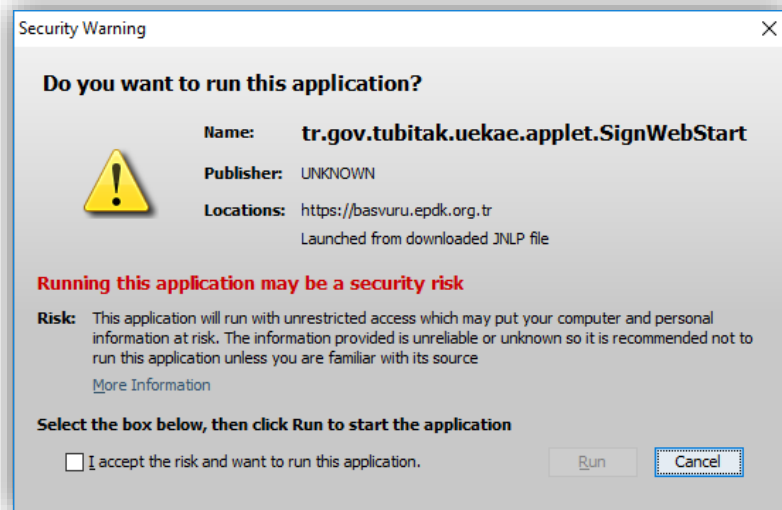
Uygulamayı çalıştırmadan önce bilgisayarınızda şu ayarları yapmanız gerekmektedir:

- Öncelikle bilgisayarınızda açılı olan tüm tarayıcıları kapatınız.
- Bilgisayarınızın Denetim Masasını (Control Panel) açınız. (Açmak için; ekranın sol alt kısmındaki Windows logosuna (Başlat / Start butonuna) basınız, açılan penceredeki menülerden Denetim Masasını (Control Paneli) açınız)
- Sağ üstte yer alan arama alanına "Java" yazınız.
- Arama sonucu dönen sonuçlardan "Java"ya tıklayıp açınız.
- Açılan Java Kontrol Panelinin Güvenlik (Security) sekmesine geçiniz.
- İstisnalar listesine <https://basvuru.epdk.org.tr> adresini ekleyiniz.
- Daha sonra Tamam (OK) tuşuna basarak ayarları kaydediniz.

Tarayıcınızın Java desteği olmaması durumunda sisteme “Elektronik İmza” sekmesinden giriş yapan kullanıcılar artık bu sekme kullanamayacaktır. Bunun yerine sisteme giriş için “Elektronik İmza (Webstart)” sekmesinin kullanılması gerekmektedir. (Java desteği devam eden tarayıcılarda “Elektronik İmza” sekmesi de kullanılabilir).



“Elektronik İmza (Webstart)” sekmesinde yer alan [Java Webstart dosyasını indirmek için tıklayınız](#) linkine tıkladığında bilgisayara “epdkBasvuruEimza.jnlp” adında bir dosya indirilecektir. Bu dosyayı çalıştırınız. Karşınıza şöyle bir ekran çıkacaktır.



Ekranın altındaki “I accept the risk and want to run this application” kutucuğunu işaretleyip RUN tuşuna basınız.

Karşınıza elektronik imza giriş ekranı çıkacaktır.

EPDK Elektronik İmza

Sertifika Sahibi

Akıllı kartları okumak için basınız

EPDK Başvuru Sistemi üzerinden yapılan başvurular, 5070 sayılı Elektronik İmza Kanunu gereği elle atılan imza ile aynı hukuki sonucu doğurmaktadır. Başvuruların yapılmasında söz konusu Kanun hükmü ve ilgili diğer mevzuat kapsamında e-imza kullanıcılarına getirilmiş olan yükümlülüklerin dikkate alınması önem arz etmektedir. Taahhütname Tarihi: 19.12.2016 11:30

Parola

1 2 3

4 5 6

7 8 9

0 Sil

Giriş

Bu aşamayı geçebilmek için elektronik imzanızın bilgisayarınıza takılı olması gerekmektedir. “Akıllı kartları okumak için basınız” düğmesine tıklayınız. Böylece bilgisayarınıza takılı olan elektronik imzanın sistem tarafından tanınması sağlanmış olacaktır. Daha sonra “Parola” alanına da parolanızı yazınız. Giriş düğmesine tıkladıktan sonra sisteme giriş yapmış olacaksınız.

Sisteme yapılan başvuruyu imzalamak için:

Sisteme başvurunuzu kaydettikten sonra imzalamak için karşınıza gelen ekranda şöyle bir alan bulunmaktadır.

Elektronik İmza

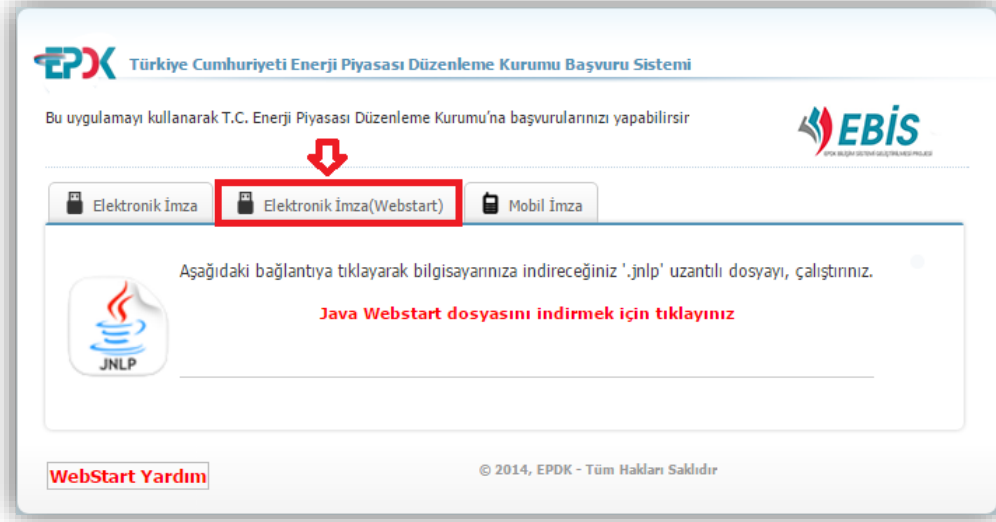
Elektronik İmza(Webstart)

Mobil İmza

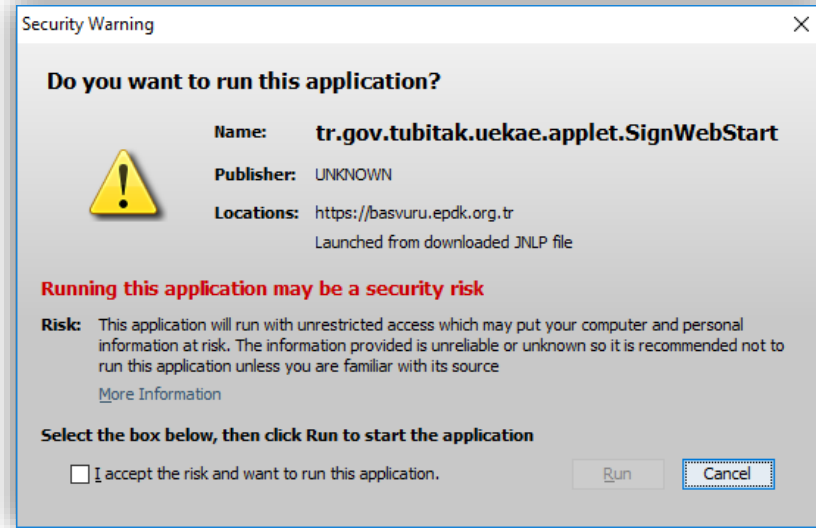
Aşağıdaki bağlantıya tıklayarak bilgisayarınıza indireceğiniz '.jnlp' uzantılı dosyayı, çalıştırınız.

[Java Webstart dosyasını indirmek için tıklayınız](#)

Bazı tarayıcıların 2017 yılı ile birlikte Java desteğini kaldırması üzerine Java desteği olmayan tarayıcılarda “Elektronik İmza (Webstart)” sekmesinin kullanılması gerekmektedir. (Java desteği devam eden tarayıcılarda “Elektronik İmza” sekmesi de kullanılabilir).



“Elektronik İmza (Webstart)” sekmesinde yer alan [Java Webstart dosyasını indirmek için tıklayınız](#) linkine tıkladığında bilgisayara “epdkBasvuruEimza.jnlp” adında bir dosya indirilecektir. Bu dosyayı çalıştırınız. Karşınıza şöyle bir ekran çıkacaktır.



Ekranın altındaki “I accept the risk and want to run this application” kutucuğunu işaretleyip RUN tuşuna basınız.

Karşınıza elektronik imza ile imzalama ekranı çıkacaktır.

EPDK Elektronik İmza

Sertifika Sahibi

Akıllı kartları okumak için basınız

EPDK Başvuru Sistemi üzerinden yapılan işlemler, 5070 sayılı Elektronik İmza Kanunu gereği elle atılan imza ile aynı hukuki sonucu doğurmaktadır. Online Talep işlemleri yapılmasında söz konusu Kanun hükmü ve ilgili diğer mevzuat kapsamında e-imza kullanıcılarına getirilmiş olan yükümlülüklerin dikkate alınması önem arz etmektedir.

Dosya özet Bilgisi:
22e46ee89e2ee8e22ef0deb0640f607002b6fd3b0

Parola

1 2 3
4 5 6
7 8 9
0 Sil

İmzala

Bu aşamayı geçebilmek için elektronik imzanızın bilgisayarınıza takılı olması gerekmektedir. “Akıllı kartları okumak için basınız” düğmesine tıklayınız. Böylece bilgisayarınıza takılı olan elektronik imzanın sistem tarafından tanınması sağlanmış olacaktır. Daha sonra “Parola” alanına da parolanızı yazınız. İmzala düğmesine tıkladıktan sonra başvurunuzu imzalamış olacaksınız.

5. Ulusal Marker Başvurusu

Bu bölüm bir firma yetkilisi nasıl bir Ulusal Marker talebi oluşturabilir, yapması gereken işlemlerin detayı ve bu süreçte yer alan EPDK ve TÜBİTAK'ın yapacağı işlemlerin sıralarını detaylı olarak anlatır.

Ulusal Marker başvurusu yapmak isteyen tüzel kişiler, yetkili kıldıkları kişi aracılığıyla başvuru yapacağından yetkili kılınan kişiye ait bireysel elektronik imzanın veya mobil imzanın temin edilmiş olması gerekmektedir.

Dağıtıcı veya Rafinerici lisansı sahibi tüzel kişi adına Ulusal Marker başvurusu yapmaya yetkili kılınan kişi Enerji Piyasası Düzenleme Kurumu Başvuru Sistemine aşağıdaki link sayesinde giriş yapar.

<https://basvuru.epdk.org.tr/epvys-web/faces/pages/onlineElmzaLogin.xhtml>

ÖNEMLİ BİLGİLER: İşlemden önce bir Ulusal Marker Talebiniz var ise onu tamamlamadan yeni bir talepte bulunamazsınız.

- Bir firma Lisansı için bir kullanım döneminde iki Ulusal Marker talebinden fazla talepte bulunamazsınız.
- Teslimat için randevu tarihi veya tarihlerini ilk aşamalarda onaylarsanız bile talep işlemlerinin son aşaması olan E-İmza ile talebinizi imzalamadan talebiniz EPDK tarafından işleme alınmaz.

5.1. Genel Talep Süreci

Ulusal Marker talebinin detaylı sürecini görmeden önce, bu tür talebin gerektirdiği ana işlemler şunlardır:

- Ulusal Marker talebini istenilen marker bilgilerini ve istediğiniz teslimat tarihleri ile oluşturun.
- TÜBİTAK istediğiniz teslimat tarihlerini değerlendirip size bir veya birkaç randevu tarihi teklifi belirtecek.
- TÜBİTAK'ın teklif ettiği randevu tarihi veya tarihleri arasında bir seçim yaparak randevu tarihini veya tarihlerini onaylamalısınız.
- Bunun ardından kalan marker Stok Tespit Çizelgesi ve Bağımsız Gözetim Firması Rapor bilgilerini sisteme girmelisiniz.
- Taranmış Stok Tespit Çizelgesi ve Bağımsız Gözetim Firması Rapor evrakını sisteme yüklemelisiniz.
- Elektronik İmza ile talebinizi imzalamalısınız.
- İmzalanan talebiniz EPDK tarafından değerlendirilecektir.
- Talebiniz onaylandığında ulusal markeri TÜBİTAK tarafından onaylanan randevu tarihinde TÜBİTAK'tan teslim almalısınız.
Bu sırada gerekir ise TÜBİTAK randevu saatini sistemde güncelleyebilir ve bu durumda talebinizin randevu bilgilerini sistemde görüntüleyebilirsiniz.
- Son olarak teslim edilen talebiniz TÜBİTAK teslimat bilgisi girdikten sonra kapatılacaktır.

5.2. Talep Durumlarının Açıklamaları

Sistem üzerindeki talep durumları ve durumlara ilişkin açıklamalar aşağıdaki gibidir.

Talep Durumu	
Durum	Açıklama
Online	Firma Yetkilisi tarafından kısmen oluşturulmuş ve geçici olarak kaydedilmiş talep. Daha TÜBİTAK'tan randevu tarihi teklifleri istenmemiş.
İmzalandı	Teslimat Randevu tarihleri başvuru sahibi Firma Yetkilisi tarafından Onaylanmış ve İmzalanmış olan Talep. (EPDK'ın değerlendirmesine alınacak talep)
İşlemde	Başvuru sahibi tarafından imzalanmış ve EPDK tarafından değerlendirilmekte olan talep.
Kapatıldı	Teslimatı bitmiş (tüm teslimat bilgileri girilmiş), veya başvuru sahibi Firma Yetkilisi tarafından Vazgeçilmiş (onaylanmadan önce iptal edilmiş), veya EPDK'ın değerlendirmesi sırasında Reddedilmiş olan talep.

Talep Onay Durumu	
Durum	Açıklama
Başvuru	Firma Yetkilisi tarafından oluşturulmuş ancak daha İmzalanmamış olmasından dolayı daha EPDK'nın onay sürecine geçmemiş olan talep.
Vazgeçildi	Firma Yetkilisi tarafından oluşturulmuş, elektronik imza ile imzalanmadan kullanıcı tarafından vazgeçilmiş talep.
İşlemde	Firma Yetkilisi tarafından imzalanmış ve EPDK tarafından onay için değerlendirme aşamasında olan talep.
Onaylandı	EPDK tarafından değerlendirilmiş ve onaylanmış olan talep. TÜBİTAK tarafından markerleri teslim edilmesi gereken talep.
Reddedildi	EPDK tarafından değerlendirme aşamasında reddedilen talep.
Eksik Evrak Bekleniyor	EPDK tarafından değerlendirme aşamasında gereken bir evrakın eksik olduğu tespit edilmiş ve bu evrakın başvuru sahibi Firma Yetkilisi tarafından yeniden sisteme yüklenmesi beklenen talep.

Talep Ulusal Marker Detay Durumu	
Durum	Açıklama
TÜBİTAK'tan Randevu Teklifi Bekleniyor	TÜBİTAK'tan başvuru sahibi Firma Yetkilisi tarafından istenen teslimat tarihleri için Randevu Tarihi Teklifi yapılması beklenen talep.
Firmadan Randevu Onayı Bekleniyor	TÜBİTAK'ın teklif ettiği teslimat Randevu Tarihleri arasında başvuru sahibi Firma Yetkilisi tarafından bir seçim yapılması ve onaylanması beklenen talep.
Randevu Onaylandı	Teslimat Randevu Tarihleri başvuru sahibi Firma Yetkilisi tarafından seçilmiş ve onaylanmış olan talep. Gerekli ek bilgiler ve evraklar sisteme yüklenip başvuru sahibi Firma Yetkilisi tarafından imzalanması gereken talep.
EPDK Revizyon Talebini Değerlendiriyor	EPDK'ın değerlendirmesi sırasında başvuru sahibi Firma Yetkilisi tarafından değişiklik talebinde bulunmuş talep. Revizyon Talebi EPDK tarafından değerlendirilecek ve kabul edilir ise başvuru sahibi Firma Yetkilisi tarafından istenilen düzenlemeler girilecek ve gerekir ise TÜBİTAK'tan yeniden Randevu Tarihi Teklifleri istenecek.
Revizyon Talebi Reddedildi	EPDK'ın değerlendirmesi sırasında başvuru sahibi Firma Yetkilisi tarafından yapılan değişiklik talebi EPDK tarafından Reddedilen talep. Bu talep için başvuru sahibi Firma Yetkilisi iki seçenek tercih edebilir. <ul style="list-style-type: none"> Hiç Revizyon İstenmemiş gibi talebin EPDK tarafından değerlendirme sürecinin devamı Talebinden Vazgeçme (İptal)
Firmadan Revizyon Bekleniyor	EPDK'ın değerlendirmesi sırasında başvuru sahibi Firma Yetkilisi tarafından yapılan Revizyon talebinin EPDK tarafından Kabul Edildiği ve istenilen güncellemenin başvuru sahibi Firma Yetkilisi tarafından talep üzerinde yapılmasının beklendiği talep. Yapılacak olan değişiklikler gerektirir ise TÜBİTAK'tan yeniden Randevu Tarihi Teklifleri istenecek.
Teslimat Bekleniyor	EPDK tarafından onaylanmış ve TÜBİTAK tarafından markerleri teslim edilmesi gereken talep.
Teslimat Bitti	TÜBİTAK tarafından tüm teslim bilgileri girilmiş olan talep. (Talep Durumu Kapatılmış)

Talep Teslim Durumu	
Durum	Açıklama
Teslim Edildi	Başvuru sahibi Firma Yetkilisinin istemiş olduğu tüm markerleri teslim edilmiş olan talep.
Teslim Edilmedi	Başvuru sahibi Firma Yetkilisinin istemiş olduğu markerlerinin hiç birisi teslim edilmemiş olan talep.
Kısmen Teslim Edildi	Başvuru sahibi Firma Yetkilisinin istemiş olduğu markerleri kısmen teslim edilmiş olan talep.

5.3. Detaylı Talep Süreci

5.3.1. Yetkilendirme – Noter Tasdikli Yetkilendirme Belgesi

Her hangi bir Ulusal Marker talebi işlemi yapabilmemiz için ilk olarak bir veya birden fazla Firma Lisansı için sistemde Ulusal Marker başvuru yetkiniz olmalı.

Bunun için önceden Ulusal Marker talebinde bulunabilmeniz gereken Firma veya Firmalar EPDK'ya **noter tasdikli** bir dilekçede sizin Ulusal Marker talep işlemleri için sizi yetkilendirdiğine dair ve yetkilendirileceğiniz EPDK Lisansların numaralarını belirten bir belgeyi EPDK'ya ulaştırması gerekiyor. Bunun akabinde gereken yetkiler size sistemde atanacaktır.

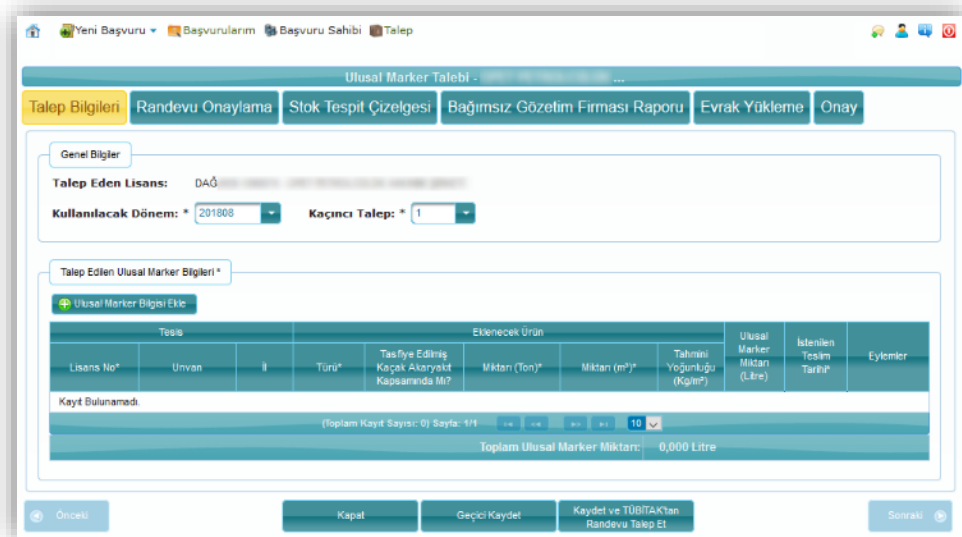
5.3.2. Yeni Bir Ulusal Marker Talebi Oluşturma

- Yeni bir Ulusal Marker talebinde bulunmak için **Talep** menüsüne tıklayın.



Lisans Türü	Lisans Durumu	Lisans No	Başlangıç Tarihi	Bitiş Tarihi	Unvan
Rafinerici Lisansı	Yürürlükte	RAF	01.01.2018	31.12.2018	...
Dağıtıcı Lisansı	Yürürlükte	DAÇ	01.01.2018	31.12.2018	...
Dağıtıcı Lisansı	Yürürlükte	DAÇ	01.01.2018	31.12.2018	...
Dağıtıcı Lisansı	Yürürlükte	DAÇ	01.01.2018	31.12.2018	...
Dağıtıcı Lisansı	Yürürlükte	DAÇ	01.01.2018	31.12.2018	...
Dağıtıcı Lisansı	Yürürlükte	DAÇ	01.01.2018	31.12.2018	...
Dağıtıcı Lisansı	Yürürlükte	DAÇ	01.01.2018	31.12.2018	...

- Yetkiniz olan Lisansları listeleyen tablodan Ulusal Marker başvurusu yapmak istediğiniz Firma Lisansını seçin ve **Ulusal Marker Talebi** ekle butonuna tıklayın.
- Yeni talebinizi oluşturma sayfasında Ulusal Markerin kullanılacağı dönemi ve dönemin kaçınıcı talebi olduğu bilgilerini seçin.



Ulusal Marker Talebi

Talep Bilgileri Randevu Onaylama Stok Tespit Çizelgesi Bağımsız Gözetim Firması Raporu Evrak Yükleme Onay

Genel Bilgiler

Talep Eden Lisans: DAÇ

Kullanılacak Dönem: 201808 Kaçınıcı Talep: 1

Talep Eden Ulusal Marker Bilgileri *

Ulusal Marker Bilgisi Ekle

Tesis		Etilenecek Ürün		Ulusal Marker Miktar (Litre)		İstenilen Teslim Tarihi		Eylemler	
Lisans No*	Unvan	Türü	Tasfiye Edilmiş Kaçak Akaryakıt Kapsamında Mİ?	Miktar (Ton)*	Miktar (m³)*	Tahmini Yoğunluğu (Kg/m³)	Ulusal Marker Miktar (Litre)	İstenilen Teslim Tarihi*	Eylemler
Kayıt Bulunamadı.									

Toplam Ulusal Marker Miktarı: 0,000 Litre

Önceki Kapat Geçici Kaydet Kaydet ve TÜBİTAK'tan Randevu Talep Et Sonraki

Yeni bir talep kaydedebilmemiz için listelenen iki durumda **olmamalısınız**:

- Açık ve işlemde olan bir Ulusal Marker Talebiniz olmamalı.
- Seçilen bir Kullanım Döneminde aynı Firma Lisansı için en fazla iki Ulusal Marker Talebinde bulunabilirsiniz. Vazgeçilen, reddedilen veya onaylanmış ancak hiçbir teslimat yapılmamış talepleriniz sayılmıyor.

Genel Bilgiler

Talep Eden Lisans: DAĞ/459-1/06074

Kullanılacak Dönem: * 201808

Kullanılacak Dönem bilgisi seçildiğinde bu kontroller yapılacak ve bu durumda iseniz aşağıda belirtilen hata mesajlarından biri verilecek ve talebiniz kaydedilemeyecek.



- İstekte bulunacağınız markerleri “Talep Edilen Ulusal Marker Bilgileri” tablosuna girin. Bunun için **Ulusal Marker Bilgisi Ekle** butonuna basıp tabloya yeni bir satır ekleyebilirsiniz.

Tesis		Eklenilecek Ürün					Ulusal Marker Miktarı (Litre)	İstenilen Teslim Tarihi*	Eylemler	
Lisans No*	Unvan	İl	Türü*	Tasfiye Edilmiş Kaçak Akaryakıt Kapsamında M?	Miktarı (Ton)*	Miktarı (m ³)*	Tahmini Yoğunluğu (Kg/m ³)			
DEP/2574-2/27768	AKDENİZ AKARYAKIT...	ANTALYA	Benzin	Hayır	10.000,000	13.000,000	769,231	104.000	20.08.2018	✓ ✕

(Toplam Kayıt Sayısı: 1) Sayfa: 1/1

Toplam Ulusal Marker Miktarı: 0,000 Litre

Eklenilen satırda aşağıdaki bilgileri girin:

- ✓ Tesis
- ✓ Ulusal Marker Eklenilecek Ürün Türü
- ✓ Tasfiye Edilmiş Kaçak Akaryakıt Kapsamında Mı?
- ✓ Eklenilecek Ürün Miktarı (Ton)
- ✓ Eklenilecek Ürün Miktarı (m³)

Ton ve m³ olarak girdiğiniz “Eklenilecek Ürün Miktarı” doğrultusunda otomatik olarak tahmini ürün yoğunluğu hesaplanacak.

Tahmini Ürün Yoğunluğu = Eklenilecek Ürün Miktarı (Ton) x 1000 / Eklenilecek Ürün Miktarı (m³)

Bu yoğunluk beklenen standart sınırlar arasında olmalı. Aksi takdirde uygulama beklenen sınırları belirten aşağıdaki gibi bir hata mesajı veri ve ilgili marker isteğinin Eklenilecek Ürün miktarı bilgileri düzeltilmeden kaydedilemez.

Eklenilecek Ürün		Ulusal Marker Miktarı (Litre)	İstenilen Teslim Tarihi*	Eylemler	
Miktarı (Ton)*	Miktarı (m ³)*	Tahmini Yoğunluğu (Kg/m ³)			
10.000,000	10.000,000	1.000,000	80.000	20.08.2018	✓ ✕

Toplam Ulusal Marker Miktarı: 80.000 Litre

Girilen Eklenilecek Ürün miktarı bilgileri (Ton ve m³) doğrultusunda hesaplanan '1.000,000 Kg/m³' tahmini ürün yoğunluğu beklenen ürün yoğunluk sınırları dışında!

'Benzin' ürün türü için beklenen yoğunluk sınırları:

- Alt Sınır : 720,000 Kg/m³
- Üst Sınır : 775,000 Kg/m³

- ✓ İstenilen Teslim Tarihi
- İstenilen teslimat tarihi aşağıdaki bilgi mesajında belirtildiği gibi resmi veya tatil gününe denk gelmemeli ve iş günü sayısı ile ilgili kurul kararına uymalı.

0208

Resmi ve tatil günlerinde teslimat yapılmayacaktır!

ÖNEMLİ NOT!
Ulusal marker talep başvurusu, Kurum elektronik altyapısı kullanılarak, teslimin istendiği tarihten **en geç 3 iş günü öncesinde** yapılır. Talep miktarı, stokta bulunan ulusal marker miktarı düşülerek belirlenir. Aynı gün için birden fazla lisans sahibinin ulusal marker talebinde bulunması halinde, talep edilen ulusal marker miktarları da dikkate alınarak, yetkili kuruluş tarafından yeni bir teslim tarihi belirlenebilir. Talebin ulusal marker teslim tarihinden **en geç 3 iş günü öncesinde** elektronik ortamda imzalanması ile başvuru işlemi tamamlanır. Başvuru Kurumca değerlendirilir ve talebin onaylanması halinde yetkili kuruluşça ulusal marker teslimi yapılabilir. Onaylanmış talepte belirtilen ulusal marker eklenecek ürün miktarının ya da tesisin değiştirilmek istenmesi halinde ulusal marker talep başvuru süreci yeniden başlar. Aynı dönem için en fazla iki defa ulusal marker talebinde bulunulabilir. İkinci başvuru, teslimin istendiği tarihten **en geç 5 iş günü öncesinde** yapılır ve teslim tarihinden **en geç 3 iş günü öncesinde** tamamlanır.




İstenilen Teslim Tarihi* Eylemler


Toplam Ulusal Marker Miktarı: 0,000 Litre

Kapat Geçici Kaydet Kaydet ve TÜBİTAK'tan Randevu Talep Et

Eyl 2018

Pt	Sa	Ça	Pe	Cu	Ct	Pz
						1
3	4	5	6	7	8	9
10	11	12	13	14	15	16
17	18	19	20	21	22	23
24	25	26	27	28	29	30

Tüm bilgiler girildikten sonra  butonuna basarak marker isteğini kaydedebilirsiniz,  butonuna basarak yaptığınız düzenlemeleri iptal edebilirsiniz ve  butonuna basarak satırı silebilirsiniz.

Mevcut bir satırı  butonuna basarak yeniden düzenleyebilirsiniz.

Talep Edilen Ulusal Marker Bilgileri *


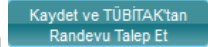
Ulusal Marker Bilgisi Ekle

Lisans No*	Tesis Unvan	İl	Türü*	Eklenecek Ürün			Ulusal Marker Miktarı (Litre)	İstenilen Teslim Tarihi*	Eylemler
				Tasfiye Edilmiş Kaçak Akaryakıt Kapsamında Mı?	Miktarı (Ton)*	Miktarı (m³)*			
DEP/2901-9 /2666	AKM-TEK ENERJİ E...	ANKARA	Benzin	<input type="button" value="Hayır"/>	10.000,000	13.000,000	769,231	20.08.2018	 
DEP/480-119 /11086	AKPET AKARYAKIT D...	HATAY	Motorin	<input type="button" value="Hayır"/>	1.000,000	1.200,000	833,333	25.08.2018	 

(Toplam Kayıt Sayısı: 2) Sayfa: 1/1

Toplam Ulusal Marker Miktarı: 113,600 Litre


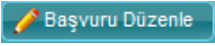
Önceki Kapat Geçici Kaydet Kaydet ve TÜBİTAK'tan Randevu Talep Et Sonraki

İstedığınız tüm marker bilgilerinizi girdikten sonra talebinizi ya  butonuna basıp daha sonra tamamlayabilirsiniz veya  butonuna basarak TÜBİTAK'tan randevu tarihi teklifleri isteyebilirsiniz.

Talebiniz kaydedilmiştir.

Talebiniz kaydedilmiştir.
TÜBİTAK belirttiğiniz istenilen teslim tarihlerini değerlendirip size randevu tekliflerinde bulunacak. Değerlendirmenin durumunu başvurularım sayfasından görüntüleyebilirsiniz ve tamamlandığında teklif edilen randevuları onaylayıp ve gereken ek bilgileri girip işleminize devam edebilirsiniz.

Kapat


Geçici kaydetmiş olduğunuz taleplerinizi tamamlamak için  menüsüne tıklayın, başvuruda bulunduğunuz Lisansı tablodan seçin ve  butonuna basın.

Talebinizin kaydı sırasında aşağıda listelenen kontroller sistem tarafından otomatik olarak yapılır ve aşağıdaki örnek uyarı mesajlarındaki gibi düzeltilmesi gereken noktalar size bildirilir:

- Yeni talebinizin kaydı sırasında seçtiğiniz Ulusal Marker Kullanım döneminde yapmış olduğunuz 1. Ve varsa 2. Ulusal Marker taleplerinde Ton biriminde belirtmiş olduğunuz Ulusal Marker Eklenecek Ürün Miktarları, EPDK'nın Bildirim sistemine bildirmiş olmanız gereken dönemin Pazarlama Projeksiyonundaki ürün miktarlarını geçmemeli.
- Firmanızın mevcut Teminatı talebinizde istemiş olduğunuz marker ve Stok Tespit Çizelge bilgilerinde belirtmiş olduğunuz kalan miktarlar için yeterli olmalı.
- Firmanızın Son Aylık Bildirimini yapılmış olmalı.

ÖNEMLİ NOT:


İlk aşamada bu uyarılar talebinizin ilk işlemlerinizi ve TÜBİTAK'tan randevu istemenizi engellemez. Ancak talebinizin son imzalama aşamasında önce belirtilen noktaları düzeltmelisiniz yoksa başvurunuzu imzalayamazsınız ve talebiniz işleme alınmaz.

 Firmanın, ulusal marker talebinde belirtilen ulusal marker eklenecek ürün miktarları Pazarlama Projeksiyonu ile uyumsuzdur!

'Benzin' ürün türünün '201808' döneminin Pazarlama Projeksiyonu miktarı '0,000 Ton', bu döneme ilişkin ulusal marker taleplerinde belirtilen ulusal marker eklenecek ürün miktarı (1. ve varsa 2. talep toplam) '10.000,000 Tondur'.

'Nafta' ürün türünün '201808' döneminin Pazarlama Projeksiyonu miktarı '0,000 Ton', bu döneme ilişkin ulusal marker taleplerinde belirtilen ulusal marker eklenecek ürün miktarı (1. ve varsa 2. talep toplam) '1.000,000 Tondur'.


Buna rağmen imzalama aşamasına kadar talep işlemlerinize devam edebilirsiniz.

 Firmanızın mevcut teminatı talebiniz için yetersizdir!
Teminat tutar: 1 TL.

Talepte yer alan Stok Tespit Çizelgesinde belirtilen mevcut ulusal marker stok miktarı toplamı 10,000 litredir.
Talep edilen ulusal marker miktarı 1.040,000 litredir.
Firmanın stoğunda bulunan ve talep ettiği ulusal marker miktarlarının toplamı olan 1.050,000 Litre ulusal marker için, 399.708.750,00000 TL teminata sahip olmanız gerekmektedir.

Mevcut teminatınız ile en fazla 0,000 Litre daha ulusal marker alabilir, ya da talep edilen ulusal marker miktarı için teminatınızı 399.708.749,00000 TL artırmamız gerekir.

Buna rağmen imzalama aşamasına kadar talep işlemlerinize devam edebilirsiniz.

 Firmanızın Son Aylık Bildirimi yapılmamış!

Buna rağmen imzalama aşamasına kadar talep işlemlerinize devam edebilirsiniz.

5.3.3. Talep Görüntüleme

Yapılan Ulusal Marker başvurularınızı her aşamada sistemde **Başvurularım** menüsünden takip edilebilir ve talebi tablodan seçip **Başvuru Bilgileri** butonu kullanılarak talebin içeriği görüntülenebilir.

Başvurularım

Talep Kriterleri

Piyasası : Fark Etmez Türü : Fark Etmez

Başvuru Sahibi : Talep No : TLP-00556177

Onay Durumu : Fark Etmez Başvuru Durumu : Fark Etmez

Lisans/Yetki No : Talep Türü : Fark Etmez

Sorgula Temizle

İmzalanmış Dosyaları Görüntüle Başvuru Bilgileri

Talep Türü	Talep No	Lisans Türü	Başvuru Sahibi	Başvuru Durumu	Onay Durumu	Talep Detay Durumu	Lisans/Yetki No
Ulusal Marker Talebi	TLP-00556177	Dağıtıcı Lisansı		İşlemde	Onaylandı	Teslimat Bekleniyor	DAĞ/406-30/00444

(Toplam Kayıt Sayısı: 1) Sayfa: 1/1 1 10

Ulusal Marker Talebi

Genel Bilgiler

Başvuru Sahibi: [Gizli]
Talep No: TLP-00556177
Talep Türü: Ulusal Marker Talebi
Talep Evrak Tarihi: [Gizli]
Talep Evrak Sayısı: [Gizli]
Talep Barkod No: [Gizli]
Talep Kaynağı: Kendi İsteğiyle
Onay Durumu: Onaylandı
Yetkili Kullanıcı: [Gizli]

Oluşturulma Tarihi: 08.08.2018 14:25
Talep İmzalanma Tarihi: [Gizli]
Kapatma Evrak Tarihi: [Gizli]
Kapatma Evrak Sayısı: [Gizli]
Maddi Hatadan Mı: ✗
Başvuru Kaynağı: Web
Onay Tipi: [Gizli]

Lisans Bilgileri

Lisans No: DAĞ/ [Gizli]
Lisans Türü: Dağıtıcı Lisansı
Başlangıç Tarihi: 27.12.2 [Gizli]
Bitiş Tarihi: 27.12.2 [Gizli]

Gerekçe

--

Ulusal Marker Talep Bilgileri

Talep Eden Lisans: DAĞ/ [Gizli]
Kullanılacak Dönem: 201808
Kaçınıcı Talep: 1
Talep Detay Durumu: Teslimat Bekleniyor
Teslim Durumu: [Gizli]

Talep Edilen Ulusal Marker Bilgileri

Lisans No	Unvan	İl	Türü	Eklenecek Ürün				Ulusal Marker Miktarı (Litre)	İstenilen Teslim Tarihi	Onaylanan Randevu		Durum
				Tasfiye Edilmiş Kaçak Akaryakıt Kapsamında Mı?	Miktarı (Ton)	Miktarı (m³)	Tahmini Yoğunluğu (Kg/m³)			Tarih	Saat	
DEP/2901-9 /28666	AKIM-TEK ENERJİ E...	ANKARA	Benzin	Hayır	10.000,000	13.000,000	769,231	104,000	30.08.2018	30.08.2018	09:00	✔ Teslimat Bekleniyor
İŞL/1115-9 /21528	PITEKS PETROL İNŞ...	İSTANBUL	Nafta	Hayır	1.000,000	1.500,000	666,667	12,000	30.08.2018	30.08.2018	09:00	✔ Teslimat Bekleniyor

Stok Tespit Çizelge Bilgileri | **Bağımsız Gözetim Firması Raporu Bilgileri**



Lisans No	Unvan	İl	Fili Stok Tespit Tarihi	Bağımsız Gözetim Firması	Ulusal Marker Uygulamasına Tabi Ürün Türü	Ulusal Marker Türü	Kalan Fili Ulusal Marker Miktarı (Litre)	Kalan Fili Ulusal Marker Miktarı (Kg)	Açıklama

Başvuru Evrakı | **Eksik Evrak Takibi**

Evrak No	Evrak Adı	Zorunluluk	Talep Edilen Evrak	Önceden Alınmış	Geldi Mi?	Mevzuata Uygun Mu?	Değerlendirme	Son Geçerlilik Tarihi	Evrak Üzerindeki Tarih	Evrak Üzerindeki Sayı
122	Ulusal Marker - Fili Stok Tespit Çizelgesi	Zorunlu	✔	✗	✔	✗	Stok Tespi...			
123	Ulusal Marker - Bağımsız Gözetim Firması Raporu	Zorunlu	✔	✗	✔	✔				



5.3.4. TÜBİTAK'ın Teklif Ettiği Randevu Tarihlerini Değerlendirme

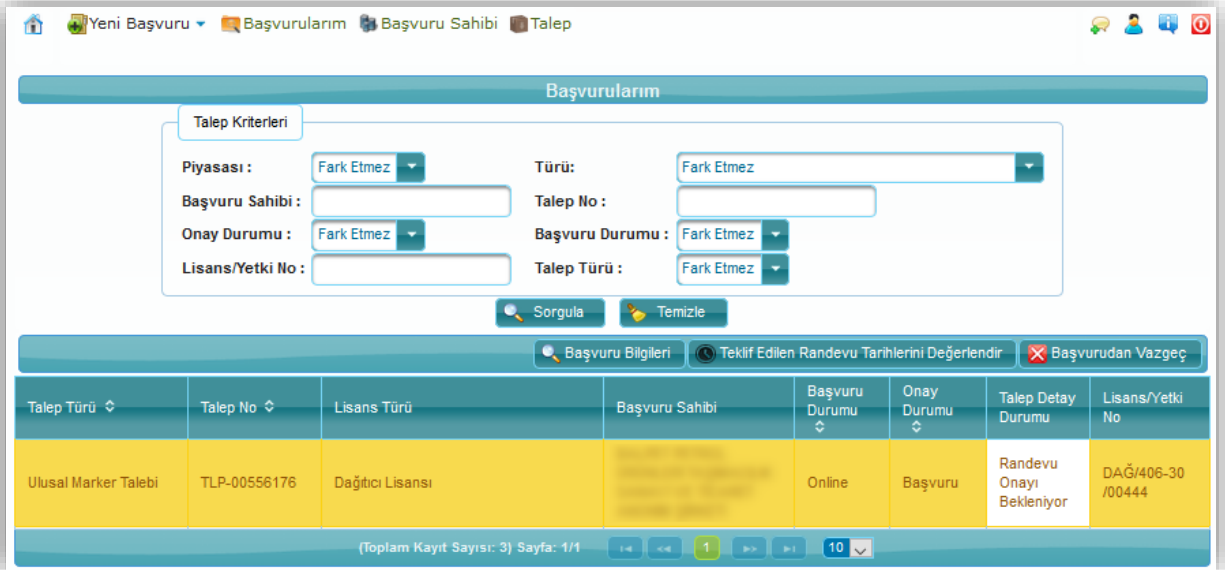
TÜBİTAK istemiş olduğunuz her teslimat tarihi için size bir veya birkaç randevu tarihi teklifinde bulunacak.

Randevu teklifleri yapılmış olan talebinizi ilk olarak  ana sayfanızda eylem gerektiren taleplerinizi listeleme tabloda görebilirsiniz ve "Eylemler" sütunundaki  "Teklif Edilen Randevu Tarihlerini Değerlendir" butonuna tıklayabilirsiniz.



Talep No	Talep Tarihi	Lisans No	Başvuru Sahibi	Kullanılacak Dönem	Kaçıncı Talep	Başvuru Durumu	Onay Durumu	Talep Detay Durumu	Eylemler
TLP-00556176	07/08/2018	DAĞ		201808	1	Online	Başvuru	Randevu Onayı Bekleniyor	

Veya  **Başvurularım** menüsüne tıklayıp, başvuruda bulunduğunuz Lisansı tablodan seçip ve  **Teklif Edilen Randevu Tarihlerini Değerlendir** butonuna tıklayabilirsiniz.



Başvurularım

Talep Kriterleri

Piyasası : Türü :

Başvuru Sahibi : Talep No :

Onay Durumu : Başvuru Durumu :

Lisans/Yetki No : Talep Türü :

Talep Türü	Talep No	Lisans Türü	Başvuru Sahibi	Başvuru Durumu	Onay Durumu	Talep Detay Durumu	Lisans/Yetki No
Ulusal Marker Talebi	TLP-00556176	Dağıtıcı Lisansı		Online	Başvuru	Randevu Onayı Bekleniyor	DAĞ/406-30 /00444

(Toplam Kayıt Sayısı: 3) Sayfa: 1/1

Açılan sayfada teklif edilen randevu tarihlerini iki şekilde değerlendirebilirsiniz:



Ulusal Marker Talebi - TLP-00556179

Talep Bilgileri **Randevu Onaylama** Stok Tespit Çizelgesi Bağımsız Gözetim Firması Raporu Evrak Yükleme Onay

Teklif Edilen Randevu Tarihlerini Değerlendir

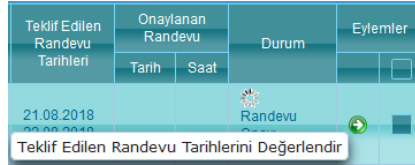
Teklif Edilen Randevu Tarihlerini Değerlendir


Talep Edilen Ulusal Marker Bilgileri												
Tesis			Eklenecek Ürün			Ulusal Marker Miktar (Litre)	İstenilen Teslim Tarihi	Teklif Edilen Randevu Tarihleri	Onaylanan Randevu		Durum	Eylemler
Lisans No	Unvan	İl	Türü	Miktar (Ton)	Miktar (m³)				Tarih	Saat		
DEP/2901-9 /28666	AKIM-TEK ENERJİ E...	ANKARA	Benzin	10.000.000	13.000.000	104.000	20.08.2018	21.08.2018 22.08.2018			Randevu Onayı Bekleniyor	 <input type="checkbox"/>
İŞL/1115-9 /21528	PİTEKS PETROL İNŞ...	İSTANBUL	Nafta	1.000.000	1.500.000	12.000	25.08.2018	24.08.2018 26.08.2018			Randevu Onayı Bekleniyor	 <input type="checkbox"/>

Önceki Kapat İmzalamadan Kaydet Sonraki

➤ Her satır/marker isteği için ayrı ayrı:

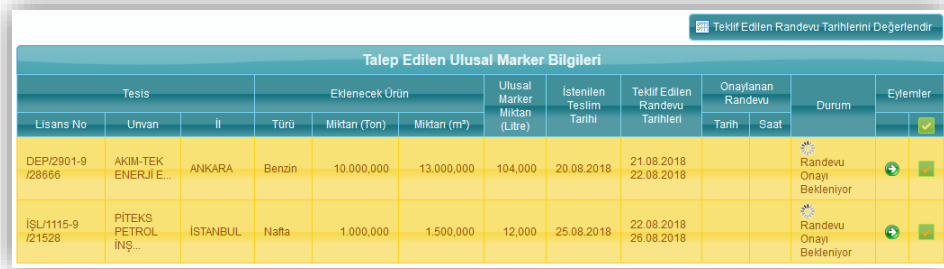
Eylemler sütunundaki  “Teklif Edilen Randevu Tarihlerini Değerlendir” butonuna tıklayabilirsiniz.





Teklif Edilen Randevu Tarihleri	Onaylanan Randevu Tarih Saati	Durum	Eylemler
21.08.2018		Randevu	 <input type="checkbox"/>

Teklif Edilen Randevu Tarihlerini Değerlendir

➤ Toplu olarak birden fazla satır/marker isteği için:




Teklif Edilen Randevu Tarihlerini Değerlendir

Talep Edilen Ulusal Marker Bilgileri												
Tesis			Eklenecek Ürün			Ulusal Marker Miktar (Litre)	İstenilen Teslim Tarihi	Teklif Edilen Randevu Tarihleri	Onaylanan Randevu		Durum	Eylemler
Lisans No	Unvan	İl	Türü	Miktar (Ton)	Miktar (m³)				Tarih	Saat		
DEP/2901-9 /28666	AKIM-TEK ENERJİ E...	ANKARA	Benzin	10.000.000	13.000.000	104.000	20.08.2018	21.08.2018 22.08.2018			Randevu Onayı Bekleniyor	 <input checked="" type="checkbox"/>
İŞL/1115-9 /21528	PİTEKS PETROL İNŞ...	İSTANBUL	Nafta	1.000.000	1.500.000	12.000	25.08.2018	22.08.2018 26.08.2018			Randevu Onayı Bekleniyor	 <input checked="" type="checkbox"/>

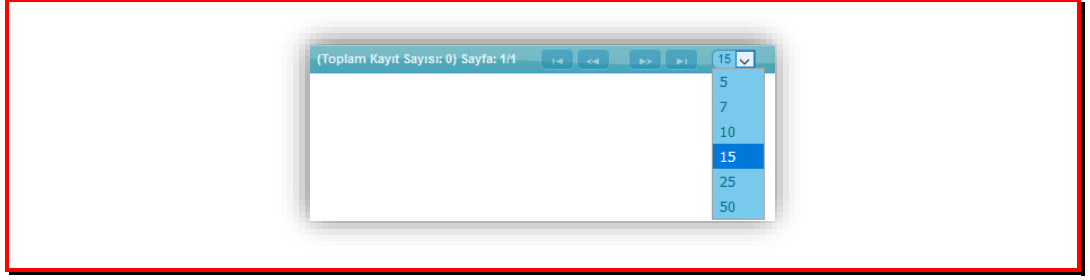
İlk olarak tablodan randevu tarihlerini değerlendirmek istediğiniz satırların tablonun son sütununda bulunan kutucuklarını seçin veya tablonun görüntülenen sayfasındaki tüm satırları

seçmek için tablonun başlık satırının “Eylemler” sütununda bulunan kutucuğu seçin.


Ve sonra tablonun sağ üst tarafında bulunan  “Teklif Edilen Randevu Tarihlerini Değerlendir” butonuna basın.


ÖNEMLİ NOT:

Tablo birden fazla sayfadan oluşuyor ise sadece görülen sayfanın satırları seçilecektir. Bu durumda tablonun tüm satırlarını seçebilmek için tabloda gösterilecek maximum satır sayısını aşağıdaki görüntüdeki gibi tablonun en son satırında bulunan seçmeli listeden arttırdıktan sonra başlık satırının “Eylemler” sütunundaki tüm satırları seçme kutucuğuna tıklayın.



ÖNEMLİ NOT:

Toplu değerlendirme durumunda (birden fazla satır seçilmiş ise), seçmiş olduğunuz satırların en az bir tane ortak teklif edilmiş randevu tarihi olmalı. Aksi takdirde aşağıdaki görüntüdeki gibi  butonun devre dışı kalır ve kullanılamaz ve o satırlar ayrı ayrı değerlendirilmeli.

Talep Edilen Ulusal Marker Bilgileri												
Lisans No	Unvan	İl	Eklenecek Ürün			Ulusal Marker Miktarı (Litre)	İstenilen Teslim Tarihi	Teklif Edilen Randevu Tarihleri	Onaylanan Randevu		Durum	Eylemler
			Türü	Miktarı (Ton)	Miktarı (m³)				Tarih	Saat		
DEP/2901-9 /28666	AKIM-TEK ENERJİ E...	ANKARA	Benzin	10.000,000	13.000,000	104,000	20.08.2018	20.08.2018			Randevu Onayı Bekleniyor	 
İŞL/1115-9 /21528	PİTEKS PETROL İNŞ...	İSTANBUL	Nafta	1.000,000	1.500,000	12,000	30.08.2018	29.08.2018 31.08.2018			Randevu Onayı Bekleniyor	 

TÜBİTAK'ın teklif etmiş olduğu randevu tarihlerini değerlendirme diyalogunda her teklif edilen randevu tarih için TÜBİTAK randevu saatini bu aşamada hemen belirtmeyebilir. Bu durumda aşağıdaki ekran görüntüsündeki saat sütunundaki mesaj size saat bilgisinin TÜBİTAK tarafından daha sonra belirleneceğini bildirir ve belirlendikten sonra ["5.3.14 Teslim Edilecek Talepler / Randevu Saatlerini Görüntüleme"](#) bölümünde anlatıldığı şekilde saat bilgisini görüntüleye bilirsiniz.

Teklif Edilen Randevu Tarihlerini Değerlendir



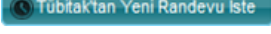
İstenilen Teslim Tarihi: 20.10.2018
Durum: Firmadan Randevu Onayı Bekleniyor

Teklif Edilen Randevu Tarihleri

Seç	Tarih	Saat
<input checked="" type="radio"/>	22.10.2018	09:00
<input checked="" type="radio"/>	25.10.2018	Randevu saati TÜBİTAK tarafından sonradan belirlenecektir

Teklif Edilen Randevu Tarihini Onayla

Açılan pencerede iki seçenekte bulunabilirsiniz:

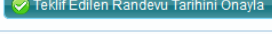
- Teklif Edilen bir Randevu Tarihini seçip onaylamak:
Seç sütunundaki bir  kutucuğuna tıklayıp teklif edilen randevu tarihlerinden birini seçin ve  Teklif Edilen Randevu Tarihini Onayla butonuna tıklayın.
- Veya yeni bir Randevu Tarihi istemek:
İstenilen yeni randevu tarihini ve zorunlu açıklamasını girin ve  Tübitak'tan Yeni Randevu İste butonuna tıklayın.

Teklif Edilen Randevu Tarihlerini Değerlendir

İstenilen Teslim Tarihi: 20.10.2018
Durum: Firmadan Randevu Onayı Bekleniyor

Teklif Edilen Randevu Tarihleri


Seç	Tarih	Saat
<input checked="" type="radio"/>	22.10.2018	09:00
<input type="radio"/>	25.10.2018	Randevu saati TÜBİTAK tarafından sonradan belirlenecektir


 Teklif Edilen Randevu Tarihini Onayla

Başka Randevu Tarihi Teklifi İste

İstenilen Yeni Teslim Tarihi: *

Açıklama: *

 TÜBİTAK'tan Yeni Randevu İste


 Kapat

Teklif Edilen Randevu Tarihlerini Değerlendir

İstenilen Teslim Tarihi: 20.10.2018
Durum: Firmadan Randevu Onayı Bekleniyor

Teklif Edilen Randevu Tarihleri

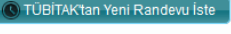
Seç	Tarih	Saat
<input checked="" type="radio"/>	22.10.2018	09:00
<input type="radio"/>	25.10.2018	Randevu saati TÜBİTAK tarafından sonradan belirlenecektir


 Teklif Edilen Randevu Tarihini Onayla

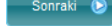

Başka Randevu Tarihi Teklifi İste

İstenilen Yeni Teslim Tarihi: *

Açıklama: *

 TÜBİTAK'tan Yeni Randevu İste


 Kapat







Tüm istenilen markerlerin randevu tarihlerini onayladınız ise,  Sonraki butonuna basarak bir sonraki **"Stok Tespit Çizelgesi"** sekmesine geçebilirsiniz veya  İmzalamadan Kaydet butonuna basıp talebinizi daha sonra tamamlayabilirsiniz.


Ulusal Marker Talebi - TLP-00568536

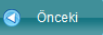



Talep Bilgileri **Randevu Onaylama** Stok Tespit Çizelgesi Bağımsız Gözetim Firması Raporu Evrak Yükleme Onay

Teklif Edilen Randevu Tarihlerini Değerlendir

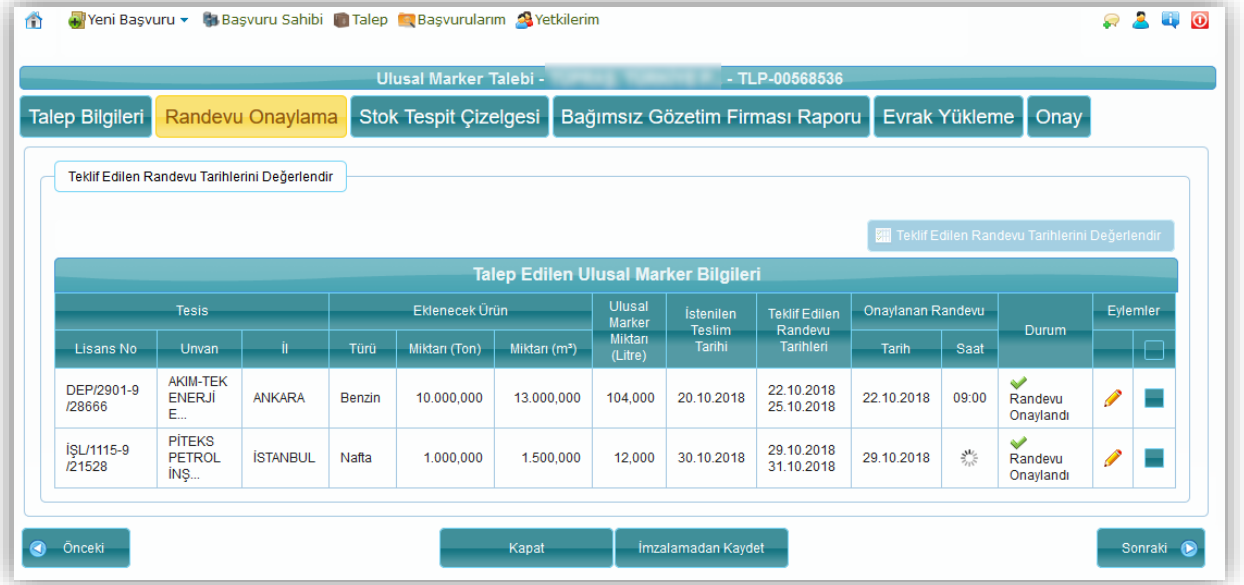
 Teklif Edilen Randevu Tarihlerini Değerlendir

Talep Edilen Ulusal Marker Bilgileri												
Tesis			Eklenecik Ürün			Ulusal Marker Miktar (Litre)	İstenilen Teslim Tarihi	Teklif Edilen Randevu Tarihleri	Onaylanan Randevu		Durum	Eylemler
Lisans No	Urvan	İl	Türü	Miktar (Ton)	Miktar (m ³)				Tarih	Saat		
DEP/2901-9/28666	AKİM-TEK ENERJİ E...	ANKARA	Benzin	10.000,000	13.000,000	104,000	20.10.2018	22.10.2018 25.10.2018	22.10.2018	09:00	 Randevu Onaylandı	 
İŞL/1115-9/21528	PİTEKS PETROL İNŞ...	İSTANBUL	Nafta	1.000,000	1.500,000	12,000	30.10.2018	29.10.2018 31.10.2018	29.10.2018		 Randevu Onaylandı	 

 Randevu saati TÜBİTAK tarafından sonradan belirlenecektir

 Önceki  Kapat  İmzalamadan Kaydet  Sonraki

İstenilen markerlerin arasında yeni randevu tarihi istemiş olduğunuz satır var ise, bu durumda TUBİTAK'tan yeniden randevu tarihi teklifi istenilecek ve [Kaydet ve TUBİTAK'tan Randevu Talep Et](#) butonuna basmalısınız.








Yeni Başvuru Başvuru Sahibi Talep Başvurularım Yetkilerim

Ulusal Marker Talebi - TLP-00568536

Talep Bilgileri **Randevu Onaylama** Stok Tespit Çizelgesi Bağımsız Gözetim Firması Raporu Evrak Yükleme Onay


Teklif Edilen Randevu Tarihlerini Değerlendir

Teklif Edilen Randevu Tarihlerini Değerlendir

Talep Edilen Ulusal Marker Bilgileri												
Tesis			Eklenecek Ürün			Ulusal Marker Miktarı (Litre)	İstenilen Teslim Tarihi	Teklif Edilen Randevu Tarihleri	Onaylanan Randevu		Durum	Eylemler
Lisans No	Unvan	İl	Türü	Miktarı (Ton)	Miktarı (m ³)				Tarih	Saat		
DEP/2901-9/28666	AKIM-TEK ENERJİ E...	ANKARA	Benzin	10.000,000	13.000,000	104,000	20.10.2018	22.10.2018 25.10.2018	22.10.2018	09:00	✓ Randevu Onaylandı	 
İŞL/1115-9/21528	PİTEKS PETROL İNŞ...	İSTANBUL	Nafta	1.000,000	1.500,000	12,000	30.10.2018	29.10.2018 31.10.2018	29.10.2018		✓ Randevu Onaylandı	 

Önceki Kapat İmzalamadan Kaydet Sonraki

5.3.5. Stok Tespit Çizelgesi Bilgilerini Girme



Randevu tarihlerinin tümünü onayladıktan sonra  butonuna basarak bir sonraki adım olan kalan mevcut Ulusal Marker “Stok tespit Çizelgesi” bilgilerini girme sekmesine ulaşıyorsunuz.

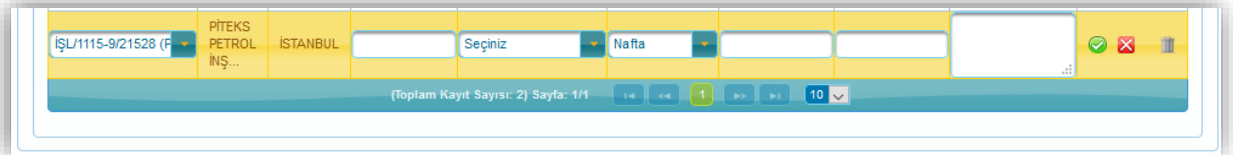




Tesis			Fıllı Stok Tespit Tarihi*	Bağımsız Gözetim Firması*	Ulusal Marker Uygulamasına Tabi Ürün Türü*	Kalan Fıllı Ulusal Marker Miktarı (Litre)*	Kalan Fıllı Ulusal Marker Miktarı (Kg)*	Açıklama	Eylemler
Lisans No*	Unvan	İ							
DEP/2901-9/28666	AKIM-TEK ENERJİ E...	ANKARA			Benzin / Motorin				 
İŞL/1115-9/21528	PİTEKS PETROL İNŞ...	İSTANBUL			Nafta				 

(Toplam Kayıt Sayısı: 2) Sayfa: 1/1



Stok Tespit Çizelgesi bilgileri otomatik olarak bu talepte, bu talebin kullanım döneminin 1. Talebi var ise ve bir önceki kullanım döneminde (varsa 1. ve 2. talepleri) yapılmış olan taleplerde Ulusal marker isteğinde bulunulmuş Tesisler ve Ulusal Marker Eklenecek Ürün Türleri ile kısmen hazır dolduruluyor.

İster iseniz otomatik oluşturulan satırları  butonuna basarak silebilirsiniz veya  butonuna basarak eksik bilgileri tamamlayabilirsiniz.




Lisans No*	Unvan	İ	Fıllı Stok Tespit Tarihi*	Bağımsız Gözetim Firması*	Ulusal Marker Uygulamasına Tabi Ürün Türü*	Kalan Fıllı Ulusal Marker Miktarı (Litre)*	Kalan Fıllı Ulusal Marker Miktarı (Kg)*	Açıklama	Eylemler
İŞL/1115-9/21528 (F)	PİTEKS PETROL İNŞ...	İSTANBUL			Seçiniz - Nafta				 


(Toplam Kayıt Sayısı: 2) Sayfa: 1/1

Tüm bilgiler girildikten sonra  butonuna basarak marker isteğini kaydedebilirsiniz,  butonuna basarak yaptığınız düzenlemeleri iptal edebilirsiniz.

Ve son olarak bu tabloya yeni satır eklemek için  butonunu kullanabilirsiniz.

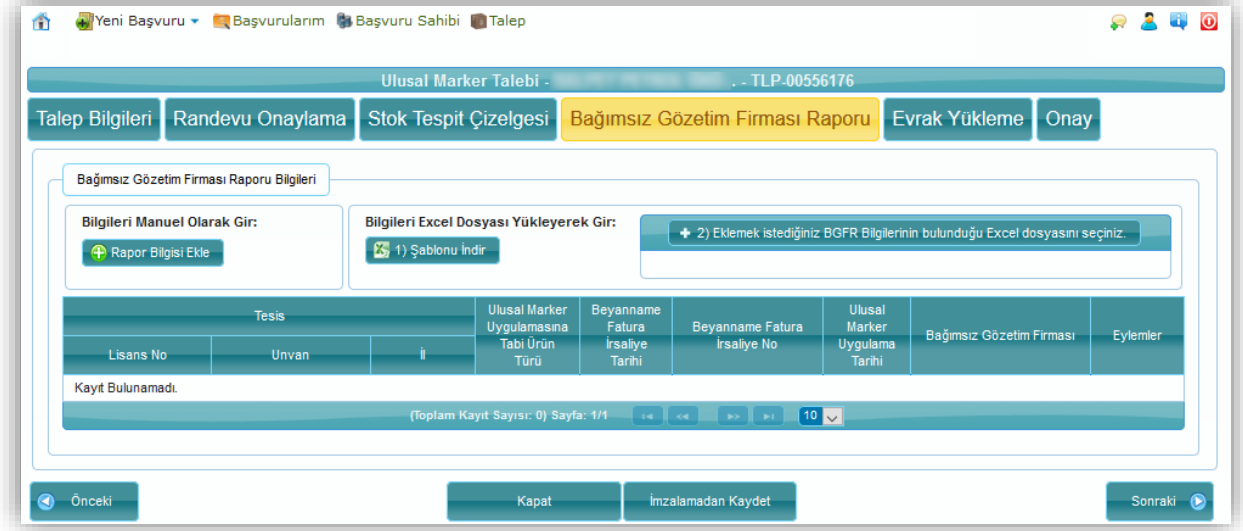
Stok Tespit Çizelgesi bilgileri tablosunun “Açıklama” alanı hariç tüm alanları zorunludur ve doldurulmalı.

Aksi takdirde eklenen veya güncellenen satır kaydedilmez ve  butonunu kullanarak bir sonraki adıma geçemezsiniz.

Stok Tespit Çizelgesi bilgileri tablosu en az bir satır içermeli Aksi takdirde  butonunu kullanarak bir sonraki adım olan “Bağımsız Gözetim Firması Raporu” bilgilerini girme sekmesine geçemezsiniz.

5.3.6. Bağımsız Gözetim Firması Rapor Bilgilerini Girme

Stok Tespit Çizelgesi bilgilerini girdikten sonra **Sonraki** butonuna basarak bir sonraki adım olan kalan mevcut Ulusal Marker “**Bağımsız Gözetim Firması Raporu**” bilgilerini girme sekmesine ulaşıyorsunuz.

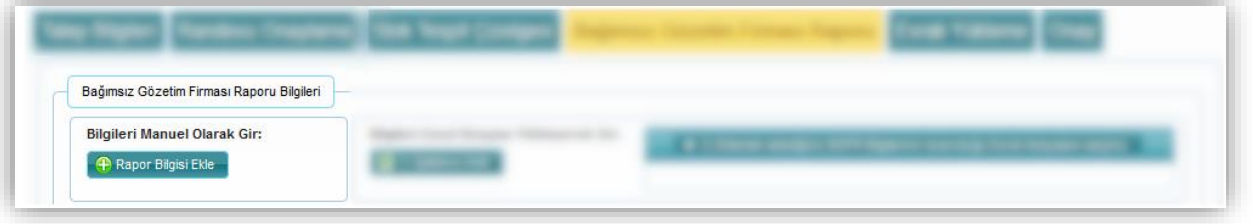


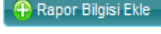
Tesis			Ulusal Marker Uygulamasına Tabi Ürün Türü	Beyanname Fatura İrsaliye Tarihi	Beyanname Fatura İrsaliye No	Ulusal Marker Uygulama Tarihi	Bağımsız Gözetim Firması	Eylemler
Lisans No	Unvan	İl						




Bu sayfada Bağımsız Gözetim Firması Raporu bilgilerini iki şekilde girebilirsiniz:

- Manuel olarak uygulamanın ara yüzünden
- Excel dosyası yükleyerek



5.3.6.1. BGFR Bilgilerini Manuel Olarak Girme





BGFR Bilgilerini tabloya elle girmek için ilk olarak  butonuna basarak tabloya yeni bir satır ekleyin.

Tesis			Ulusal Marker Uygulamasına Tabi Ürün Türü	Beyanname Fatura İrsaliye Tarihi	Beyanname Fatura İrsaliye No	Ulusal Marker Uygulama Tarihi	Bağımsız Gözetim Firması	Eylemler
Lisans No	Unvan	İl						
DEP/2901-9/28666	AKIM-TEK ENERJİ E...	ANKARA	Motorin	07.03.2018	18550100M000935	08.03.2018	GYB/4567-9/002 (ITS.CALEB BRET/D...)	  
<p>Tesis Lisans No: * <input type="text" value="DEP/2901-9/28666"/> Tesis Unvan: AKIM-TEK ENERJİ E... Tesis İl: ANKARA</p> <p>Bağımsız Gözetim Firması: * <input type="text" value="GYB/4567-9/002 (IT..."/></p> <p>Beyanname Fatura İrsaliye Tarihi: <input type="text" value="07.03.2018"/> Beyanname Fatura İrsaliye No: * <input type="text"/></p> <p>Beyanname Fatura İrsaliye Ürün Miktarı (Ton): * <input type="text" value="1.866,825"/> Beyanname Fatura İrsaliye Ürün Miktarı (m³): * <input type="text" value="2.250,000"/></p> <p>Ulusal Marker Uygulama Tarihi: * <input type="text" value="08.03.2018"/> Ürün Giriş Tank No: * <input type="text" value="T-01"/> Ürün Çıkış Tank No: * <input type="text" value="T-08"/></p> <p>Ulusal Marker Uygulamasına Tabi Ürün Türü: * <input type="text" value="Motorin"/> İşaretlenen Ürün Miktarı (m³): * <input type="text" value="1.914,672"/> Kalan Ürün Miktarı (m³): * <input type="text" value="1.914,672"/></p> <p>Kullanılan Ulusal Marker Miktarı (Litre): * <input type="text" value="2,683"/> Kullanılan Ulusal Marker Miktarı (Kg): * <input type="text" value="2,508"/> İşaretleme Sonrası Ulusal Marker Konsantrasyonu (%): * <input type="text" value="103"/></p> <p>Ulusal Marker Yoğunluğu (Kg/Lt): * <input type="text" value="0,9349"/></p> <p>Ulusal Marker Parti Batch No: * <input type="text"/></p> <p>Ulusal Marker Tasıma Kabı No: * <input type="text" value="2062"/> Taşıma Kabında Kalan Ulusal Marker Miktarı (Litre) (Fiili Ölçüm/Yoğunluk): * <input type="text" value="15,317"/> Taşıma Kabında Kalan Ulusal Marker Miktarı (Kg) (Fiili Ölçüm): * <input type="text" value="14,320"/></p> <p>Ekleme Öncesi Ulusal Marker Saklama Kabının Mühür No: * <input type="text"/></p> <p>Ekleme Sonrası Ulusal Marker Saklama Kabının Mühür No: * <input type="text"/></p> <p>Açıklama <input type="text" value="bla bla bla"/></p>								

Bağımsız Gözetim Firması Raporu bilgileri tablosunun "Açıklama" alanı hariç tüm alanları zorunludur ve doldurulmalı.

Tüm bilgiler girildikten sonra  butonuna basarak Bağımsız Gözetim Firması Raporu bilgisini kaydedebilirsiniz,  butonuna basarak yaptığınız düzenlemeleri iptal edebilirsiniz.

Oluşturulan satırları  butonuna basarak silebilirsiniz veya  butonuna basarak yeniden düzenleyebilirsiniz.

ÖNEMLİ NOT:





Bağımsız Gözetim Firması Raporu bilgilerini sisteme girmek için Excel dosyası yükleme özeliğini kullanır iseniz tablodaki mevcut tüm veriler silinip yerine Excel dosyasındaki veriler ile doldurulacaktır.


Bağımsız Gözetim Firması Raporu bilgileri tablosunun “Açıklama” alanı hariç tüm alanları zorunludur ve doldurulmalı.

Sisteme yüklemiş olduğunuz Excel dosyasındaki alanlar hata içeriyor ise bu durumda veriler sisteme yüklenmez ve uygulama aşağıdaki gibi bir hata mesajı verip size Excel dosyasındaki düzeltilmesi gereken alanları detaylı olarak bildirir (sıra numarası, sütun numarası, alan adı ve ilgili hata).

Satır	Sütun	Sütun Adı / Alan	Girilen Değer	Hata
5	1	TESİS	KO	Geçerli bir Tesis Lisansı Numarası değil
5	2	BAĞIMSIZ GÖZETİM FIRMASI	43166	Geçerli bir Bağımsız Gözetim firması Yetki Belgesi Numarası değil
5	3	BEYANNAME/FATURA/İRSALİYE TARİHİ		Geçersiz Tarih!
5	5	BEYANNAME/FATURA/İRSALİYEDE YER ALAN ÜRÜN MİKTARI (TON)	1,11,1	Geçersiz değer!
5	6	BEYANNAME/FATURA/İRSALİYEDE YER ALAN ÜRÜN MİKTARI (M3)	2,2,2	Geçersiz değer!
5	7	UYGULAMA TARİHİ		Geçersiz Tarih!
5	8	ULUSAL MARKER EKLENE/EKLENECEK ÜRÜN TÜRÜ	T-01	Geçerli bir Ürün Türü değil
5	9	ÜRÜN GİRİŞ TANK NO		Alan boş olamaz!
5	10	ÜRÜN ÇIKIŞ TANK NO		Alan boş olamaz!
5	11	İŞARETLENEN ÜRÜN MİKTARI (M3)	3,3,3	Geçersiz değer!
5	12	KALAN ÜRÜN MİKTARI (M3)	3,3,3	Geçersiz değer!
5	13	KULLANILAN ULUSAL MARKER MİKTARI (LİTRE)	,	Geçersiz değer!
5	14	KULLANILAN ULUSAL MARKER MİKTARI (KİLOGRAM)	1.2.3.4	Geçersiz değer!
5	16	ULUSAL MARKERİN YOĞUNLUĞU (KG/LT)	ıııı	Geçersiz değer!
5	17	ULUSAL MARKER PARTİ(BATCH) NO		Alan boş olamaz!

Yüklenen Excel dosyasında hat yok ise sisteme aktarılan verileri tabloda aşağıdaki görüntüdeki gibi listelenir.

Tesis		Ulusal Marker Uygulamasına Tabi Ürün Türü	Beyanname Fatura İrsaliye Tarihi	Beyanname Fatura İrsaliye No	Ulusal Marker Uygulama Tarihi	Bağımsız Gözetim Firması	Eylemler	
Lisans No	Unvan	İ						
DEP/2901-9/28666	AKIM-TEK ENERJİ E...	ANKARA	Motorin	07.03.2018	18550100M000935	08.03.2018	GYB/4567-9/002 (ITS.CALEB BRET/D...)	 
DEP/480-115/11082	AKPET AKARYAKIT D...	KIRIKKALE	Gazyağı	07.03.2018	18550100M000935	08.03.2018	GYB/4567-9/002 (ITS.CALEB BRET/D...)	 

Bağımsız Gözetim Firması Raporu bilgileri tablosu en az bir satır içermeli Aksi takdirde  butonunu kullanarak bir sonraki adım olan “Evrak Yükleme” sekmesine geçemezsiniz.

5.3.7. Evrak Yükleme

Bu sayfa mevcut Ulusal Marker Stok Tespit Çizelgesi ve Bağımsız Gözetim Firması raporunun taranmış hallerini sisteme yüklemenizi sağlar.



Açıklama	Evrak Adı	Zorunluluk	Talep Edilen Evrak	Yüklenilecek Dosya Türleri	Dosya	Dosya
	Ulusal Marker - Fİllî Stok Tespit Çizelgesi	Zorunlu	<input checked="" type="checkbox"/>	PDF - Görsel (jpg/jpeg/png/bmp/tiff)		
	Ulusal Marker - Bağımsız Gözetim Firması Raporu	Zorunlu	<input checked="" type="checkbox"/>	PDF - Görsel (jpg/jpeg/png/bmp/tiff)		

ÖNEMLİ NOT:

Yüklemek istediğiniz bir evrak birden fazla say içeriyor ise taranmış sayfaları belirtilen bir dosya türünde (PDF veya Görsel: jpg/jpeg/png/bmp/tiff) birleştirip sonra sisteme yüklemelisiniz.

Evrak yüklemek için önce tablodan yüklemek istediğiniz evrakın satırını seçin ve tablonun altında gözükecek **+ Dosya Seç** butonuna basın ve bilgisayarınızda kayıtlı olan yüklenecek evrakı seçin.

Açıklama	Evrak Adı	Zorunluluk	Talep Edilen Evrak	Yüklenilecek Dosya Türleri	Dosya	Dosya
	Ulusal Marker - Fİllî Stok Tespit Çizelgesi	Zorunlu	<input checked="" type="checkbox"/>	PDF - Görsel (jpg/jpeg/png/bmp/tiff)		
	Ulusal Marker - Bağımsız Gözetim Firması Raporu	Zorunlu	<input checked="" type="checkbox"/>	PDF - Görsel (jpg/jpeg/png/bmp/tiff)		

+ Dosya Seç

Seçmiş olduğunuz dosya sisteme başarı ile yüklenmiş ise tablonun "Dosya" sütununda dosyanın ismini görebilirsiniz.

Dosya
122-Ulusal Marker - Fİllî Stok Tespit Çizelgesi.pdf

Tüm istenilen evraklar sisteme yüklenildikten sonra **Sonraki** butonunu kullanarak bir sonraki adım olan **"Onay"** sekmesine geçip talebinizi imzalayabilirsiniz.

5.3.8. Onay / Başvuru İmzalama

Önemli Not:

**Yapılan Başvuruların EPDK tarafından işleme alınması için başvurunun mutlaka imzalanmış olması gerekir!
İmzalanmayan başvurularla ilgili hiçbir surette işlem tesis edilmeyecektir.**



Talebinizin tüm bilgilerinizi girdikten sonra başvurunuzu imzalamak için **Başvuruyu İmzala** butonuna tıklayın. Talebinizi daha sonra imzalamak ister iseniz **İmzalamadan Kaydet** butonuna basın veya yapmış olduğunuz değişiklikleri kaydetmeden ana sayfaya dönmek için **Kapat** butonuna tıklayın.

Daha önce belirtildiği gibi talebinizin kaydı sırasında aşağıda listelenen kontroller sistem tarafından otomatik olarak yapılır ve aşağıdaki örnek uyarı mesajlarındaki gibi düzeltilmesi gereken noktaları size bildirir:

- Yeni talebinizin kaydı sırasında seçtiğiniz Ulusal Marker Kullanım döneminde yapmış olduğunuz 1. Ve varsa 2. Ulusal Marker taleplerinde Ton biriminde belirtmiş olduğunuz Ulusal Marker Eklenecek Ürün Miktarları, EPDK'nın Bildirim sistemine bildirmiş olmanız gereken dönemin Pazarlama Projeksiyonundaki ürün miktarlarını geçmemeli.
- Firmanızın mevcut Teminatı talebinizde istemiş olduğunuz marker ve Stok Tespit Çizelge bilgilerinde belirtmiş olduğunuz kalan miktarlar için yeterli olmalı.
- Firmanızın Son Aylık Bildirimini yapılmış olmalı.

ÖNEMLİ NOT:

Belirtilen hatalar düzeltilmeden başvurunuzu imzalayamazsınız ve talebiniz EPDK tarafından işleme alınmaz.

Firmanın, ulusal marker talebinde belirtilen ulusal marker eklenecek ürün miktarları Pazarlama Projesiyonu ile uyumsuzdur!

'Nafta' ürün türünün '201808' döneminin Pazarlama Projesiyonu miktarı '0,000 Ton', bu döneme ilişkin ulusal marker taleplerinde belirtilen ulusal marker eklenecek ürün miktarı (1. ve varsa 2. talep toplam) '1.000,000 Tondur'.

'Benzin' ürün türünün '201808' döneminin Pazarlama Projesiyonu miktarı '0,000 Ton', bu döneme ilişkin ulusal marker taleplerinde belirtilen ulusal marker eklenecek ürün miktarı (1. ve varsa 2. talep toplam) '10.000,000 Tondur'.

Firmanızın mevcut teminatı talebiniz için yetersizdir!
Teminat tutarı: 1 TL.

Talepte yer alan Stok Tespit Çizelgesinde belirtilen mevcut ulusal marker stok miktarı toplamı 10,000 litredir.
Talep edilen ulusal marker miktarı 1.040,000 litredir.
Firmamızın stoğunda bulunan ve talep ettiği ulusal marker miktarlarının toplamı olan 1.050,000 Litre ulusal marker için, 399.708.750,00000 TL teminata sahip olmanız gerekmektedir.

Mevcut teminatınız ile en fazla 0,000 Litre daha ulusal marker alabilir, ya da talep edilen ulusal marker miktarı için teminatınızı 399.708.749,00000 TL artırmamız gerekir.

Firmanın Son Aylık Bildirimi yapılmamıştır.

Talebinizi imzalayabilmek için önce eksik olan bildirimizi yapmanız gerekiyor.

Başvuruyu İmzala

butonuna tıkladıktan sonra aşağıdaki ekran gelecek.

Yeni Başvuru | Başvurularım | Başvuru Sahibi | Talep

Başvuru İmzala | İmza Özeti

Başvuru imzalandıktan sonra işleme alınacağı için üzerinde herhangi bir değişiklik yapılamayacaktır.

Başvuru Talep No:TLP-00556177

İmzalanacak Dosyalar

Evrak Adı	Dosya
Talep-TLP-00556177 Başvuru Dilekçesi	İndir

İmzalanacak Ek'ler

Evrak Adı	Dosya
Ulusal Marker - FİİLİ Stok Tespit Çizelgesi	İndir
Ulusal Marker - Bağımsız Gözetim Firması Raporu	İndir

[Elektronik İmza](#) | [Elektronik İmza\(Webstart\)](#) | [Mobil İmza](#)

Başvuru dilekçesi örneği:

ULUSAL MARKER TALEP DİLEKÇESİ

İÇİŞİ BAKANLIĞI ENERJİ PİYASASI DÜZENLEME KURUMUNA BAŞVURUDUR.

DİLEKÇE NO: []

İTİPİN İZLENİMİ

İTİPİN İZLENİMİ	İTİPİN İZLENİMİ	İTİPİN İZLENİMİ	İTİPİN İZLENİMİ	İTİPİN İZLENİMİ	İTİPİN İZLENİMİ
İTİPİN İZLENİMİ	İTİPİN İZLENİMİ	İTİPİN İZLENİMİ	İTİPİN İZLENİMİ	İTİPİN İZLENİMİ	İTİPİN İZLENİMİ

İTİPİN İZLENİMİ

İTİPİN İZLENİMİ	İTİPİN İZLENİMİ	İTİPİN İZLENİMİ	İTİPİN İZLENİMİ	İTİPİN İZLENİMİ	İTİPİN İZLENİMİ
İTİPİN İZLENİMİ	İTİPİN İZLENİMİ	İTİPİN İZLENİMİ	İTİPİN İZLENİMİ	İTİPİN İZLENİMİ	İTİPİN İZLENİMİ

Yetkili kişi imzalama işlemini yapmadan önce imzalayacağı başvuru dilekçesini ve eki olan daha önce yüklemiş olduğu evrakları görebilir ve bunları kendi bilgisayarına kaydedebilir.

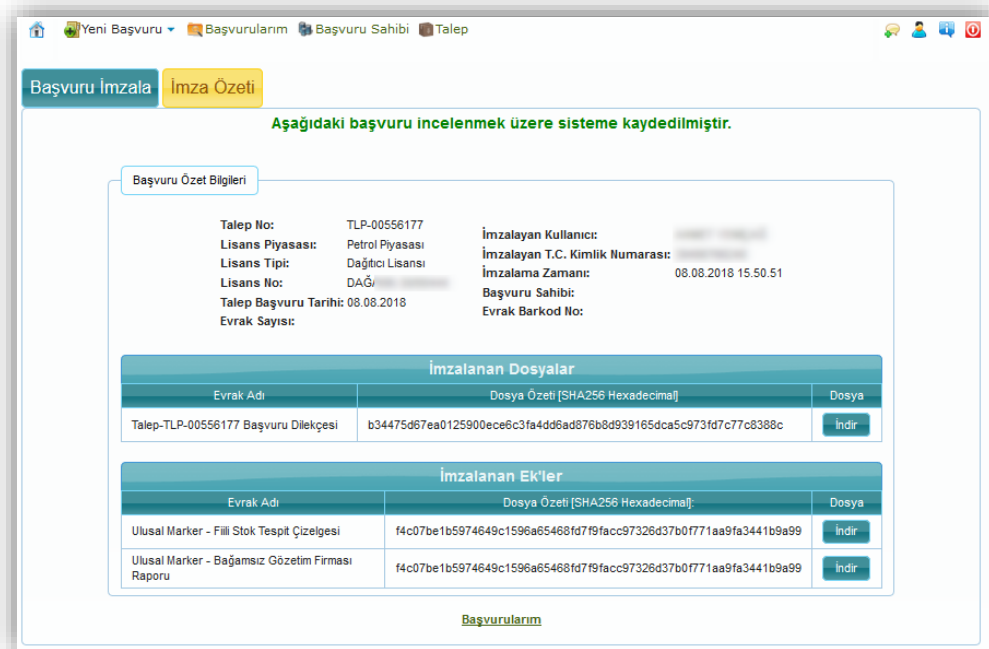
İmzalanacak evraklar incelendikten sonra elektronik imza veya mobil imza kullanılarak başvuru dilekçesi yetkili kişi tarafından imzalanır.

Önemli Not:

**Yapılan Başvuruların EPDK tarafından işleme alınması için başvurunun mutlaka imzalanmış olması gerekir!
İmzalanmayan başvurularla ilgili hiçbir surette işlem tesis edilmeyecektir.**



Yetkili kişi imzaladığı başvuru evrakını “İndir” butonunu kullanarak kendi bilgisayarına kaydedebilir.



Ulusal Marker talebiniz imzalandıktan sonra EPDK tarafından değerlendirilecek ve hiçbir eksiklik yok ise talebiniz onaylanacak ve TÜBİTAK'tan onaylanmış olduğunuz teslimat randevu tarihi veya tarihlerinde markerlerinizi teslim alabileceksiniz.

Yapılan Ulusal Marker başvuruları her aşamada sistemde **Başvurularım** menüsünden takip edilebilir. Yetkili kişi başvurusunun işlemde, revizyon isteniyor, eksik evrak bekleniyor, onaylanmış veya reddedilmiş olduğunu buradan da takip edebilir.


5.3.9. Eksik Evrak Yükleme

Ulusal Marker talebinizin EPDK tarafından değerlendirmesi sırasında eksik evrak olduğu belirlenir ise sizden eksik olan evrakları yeniden yüklemeniz istenir.

Önemli Not:


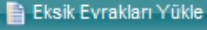
5.3.7 Evrak Yükleme bölümünde belirtildiği gibi her istenilen evrak için sadece bir dosya (pdf veya görsel) yüklenebilir, evrak birden fazla sayfadan oluşsa bile. Bu yüzden talebinizin değerlendirilmesi sonucunda sizden eksik evrak istenir ise ve istenilen evrak daha önce sisteme yüklemiş olduğunuz bir dosya ile ilgili ise, bu durumda mevcut dosyadaki yanlış sayfaları düzeltip, ilave edilecek sayfaları ekledikten sonra sisteme yeniden yükleyin.

Sadece eksik olan veya düzeltilmiş sayfa veya sayfaları içeren yeni bir dosya yükler iseniz, mevcut dosyanın üzerine yazılmasından dolayı geçerli evrak sayfalarınız kaybedilir ve EPDK sizden yeniden Eksik Evrak isteyebilir.

Bu durumda olan Ulusal Marker Taleplerinizi  ana sayfanızda görebilirsiniz ve tablonun Eylemler sütunundaki “Eksik Evrakları Yükle” butonun kullanabilirsiniz.



Talep No	Talep Tarihi	Lisans No	Başvuru Sahibi	Kullanılacak Dönem	Kaçınçlı Talep	Başvuru Durumu	Onay Durumu	Talep Detay Durumu	Eylemler
TLP-00556177	08/08/2018	DAĞI...		201808	1	İşlemdede	Eksik Evrak Bekleniyor	Randevu Onaylandı	

Veya  **Başvurularım** menüsünde ilgili talebi sorgulayıp durumunu görebilirsiniz ve talebi tablodan seçip  butonuna tıklayabilirsiniz.



Başvurularım

Talep Kriterleri

Piyasası : Fark Etmez
 Türü : Fark Etmez
 Başvuru Sahibi :
 Talep No : TLP-00556177
 Onay Durumu : Fark Etmez
 Başvuru Durumu : Fark Etmez
 Lisans/Yetki No :
 Talep Türü : Fark Etmez

Sorgula Temizle

Talep Türü	Talep No	Lisans Türü	Başvuru Sahibi	Başvuru Durumu	Onay Durumu	Talep Detay Durumu	Lisans/Yetki No
Ulusal Marker Talebi	TLP-00556177	Dağıtıcı Lisansı		İşlemdede	Eksik Evrak Bekleniyor	Randevu Onaylandı	

(Toplam Kayıt Sayısı: 1) Sayfa: 1/1

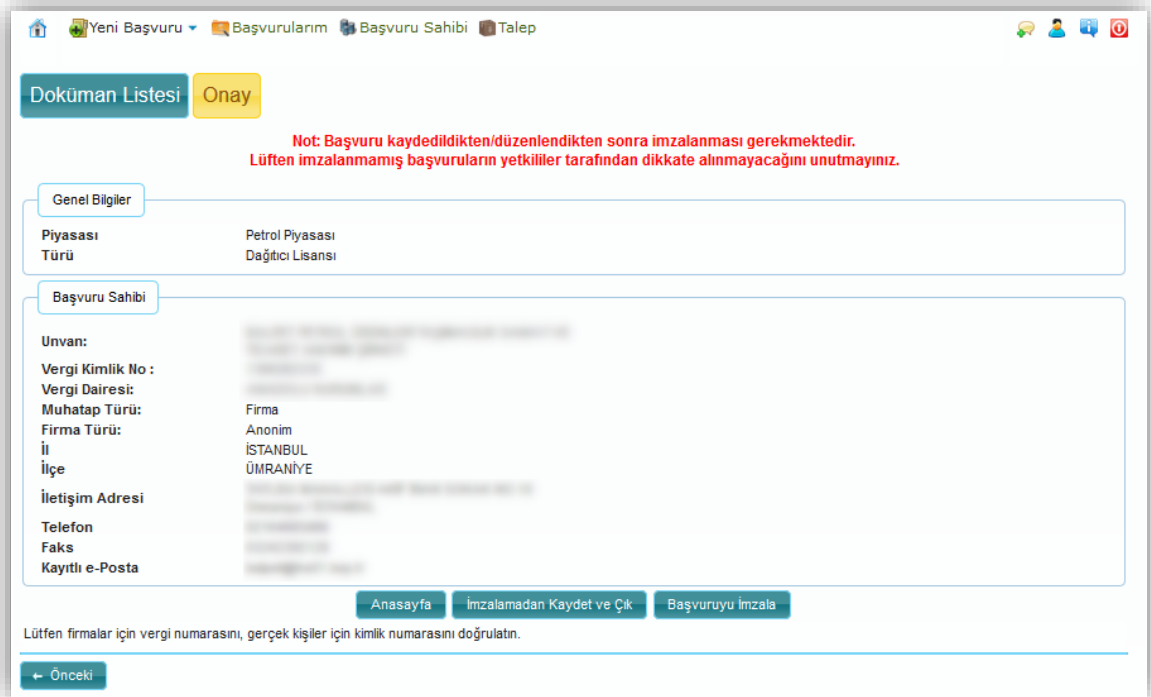
Aşağıdaki eksik evrakı/evrakları yükleme sayfasında tabloda EPDK'nın değerlendirmesini görebilirsiniz ve tablodan bir eksik evrak satırını seçip **+ Dosya Seç** butonuna basıp bilgisayarınızda olan bir dosyayı seçip sisteme yükleyebilirsiniz.



The screenshot shows the 'Doküman Listesi' (Document List) page. The table has the following columns: Açıklama, Evrak Adı, Zorunluluk, Talep Edilen Evrak, EPDK Değerlendirme, Yüklenebilecek Dosya Türleri, Dosya, and Dosya. The row for 'Ulusal Marker - Fıllı Stok Tespit Çizelgesi' is highlighted in yellow and contains the message 'Stok Tespit Çizelgenizin son sayfası eksik.' (Your Stock Verification Form is missing the last page). Below the table is a '+ Dosya Seç' button and a 'Sonraki' button.

Açıklama	Evrak Adı	Zorunluluk	Talep Edilen Evrak	EPDK Değerlendirme	Yüklenebilecek Dosya Türleri	Dosya	Dosya
	Ulusal Marker - Fıllı Stok Tespit Çizelgesi	Zorunlu		Stok Tespit Çizelgenizin son sayfası eksik.	PDF - Görsel (jpg/jpeg /png/bmp/tiff)	122-Ulusal Marker - Fıllı Stok Tespit Çizelgesi.jpg	İndir

Evrakları yükledikten sonra **→ Sonraki** butonuna basıp aşağıdaki ekranda **Başvuruyu İmzala** butonuna basarak talebinizi yeniden imzalamalısınız.



The screenshot shows the 'Başvuru Sahibi' (Applicant) information form. The form is divided into two sections: 'Genel Bilgiler' (General Information) and 'Başvuru Sahibi' (Applicant). The 'Genel Bilgiler' section includes 'Piyasası Türü' (Market Type) and 'Dağıtıcı Lisansı' (Distributor License). The 'Başvuru Sahibi' section includes 'Unvan' (Title), 'Vergi Kimlik No' (Tax ID No), 'Vergi Dairesi' (Tax Office), 'Muhatap Türü' (Addressee Type), 'Firma Türü' (Company Type), 'İl' (Province), 'İlçe' (District), 'İletişim Adresi' (Communication Address), 'Telefon' (Phone), 'Faks' (Fax), and 'Kayıtlı e-Posta' (Registered Email). Below the form are buttons for 'Anasayfa' (Home), 'İmzalamadan Kaydet ve Çık' (Save and Exit without Signature), and 'Başvuruyu İmzala' (Sign Application). A note at the bottom states: 'Lütfen firmalar için vergi numarasını, gerçek kişiler için kimlik numarasını doğrulatin.' (Please verify the tax number for companies, the ID number for individuals).

Not: Başvuru kaydedildikten/düzenlendikten sonra imzalanması gerekmektedir. Lütfen imzalanmamış başvuruların yetkililer tarafından dikkate alınmayacağını unutmayınız.

Genel Bilgiler

Piyasası Türü: Petrol Piyasası
Dağıtıcı Lisansı

Başvuru Sahibi

Unvan:
Vergi Kimlik No :
Vergi Dairesi:
Muhatap Türü: Firma
Firma Türü: Anonim
İl: İSTANBUL
İlçe: ÜMRANİYE
İletişim Adresi:
Telefon:
Faks:
Kayıtlı e-Posta:

Anasayfa İmzalamadan Kaydet ve Çık Başvuruyu İmzala

Lütfen firmalar için vergi numarasını, gerçek kişiler için kimlik numarasını doğrulatin.



← Önceki

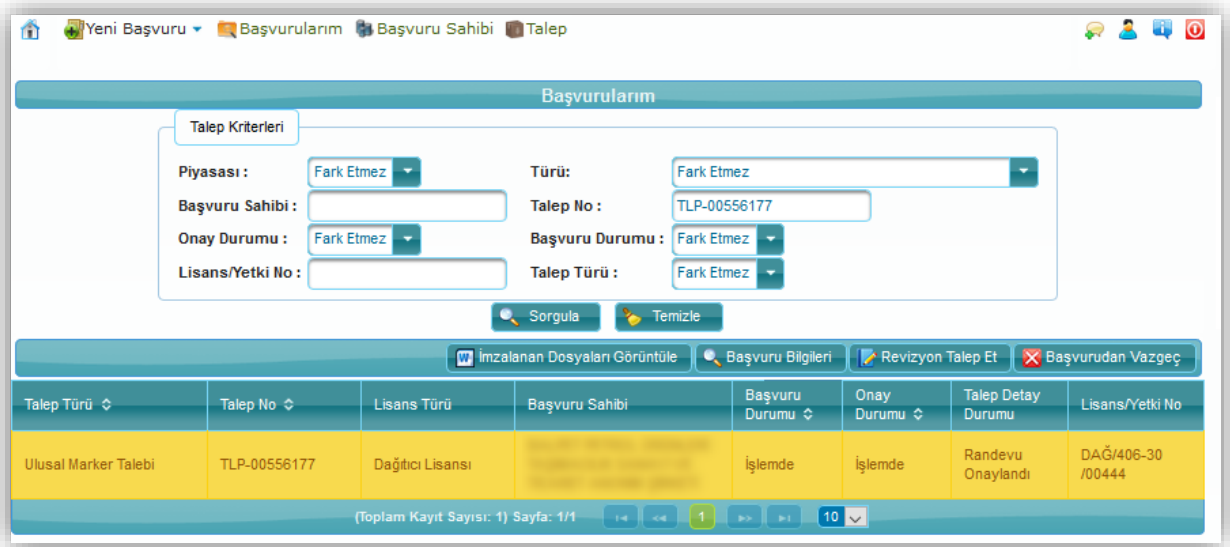
5.3.10. Revizyon Talep Etme


İmzalamış olduğunuz Ulusal Marker Talebiniz EPDK tarafından değerlendirmekte ise ve talebinizde herhangi bir değişiklik yapmanız gerekiyor ise, EPDK'dan Revizyon Talebinde bulunmalısınız.

ÖNEMLİ NOT:


Talebinizin Olur Evrakı EPDK tarafından oluşturulana kadar Ulusal Marker talebiniz için Revizyon talebinde bulunabilirsiniz. Bu evrak oluşturulduktan sonra hiçbir revizyon yapılamaz.

Bunun için  **Başvurularım** menüsünde ilgili talebi sorgulayıp, talebi tabloda seçip  butonuna basın.



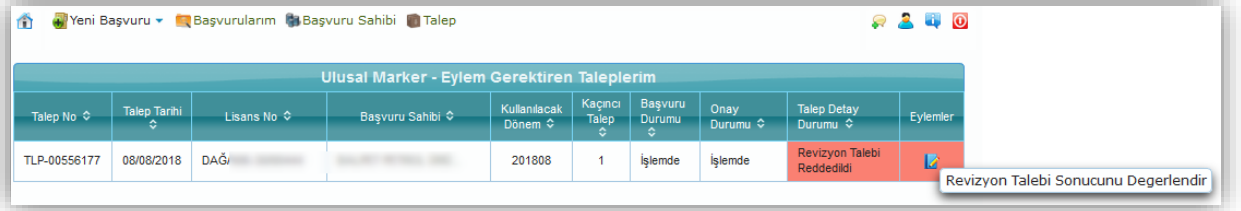
Açılan diyalogda gerekçenizi belirtin ve  butonuna tıklayın.



EPDK Revizyon talebinizi değerlendirip sistem zerinde kararını belirtecektir. Karar sonucunu  **Başvurularım** menüsünden takip edebilirsiniz.

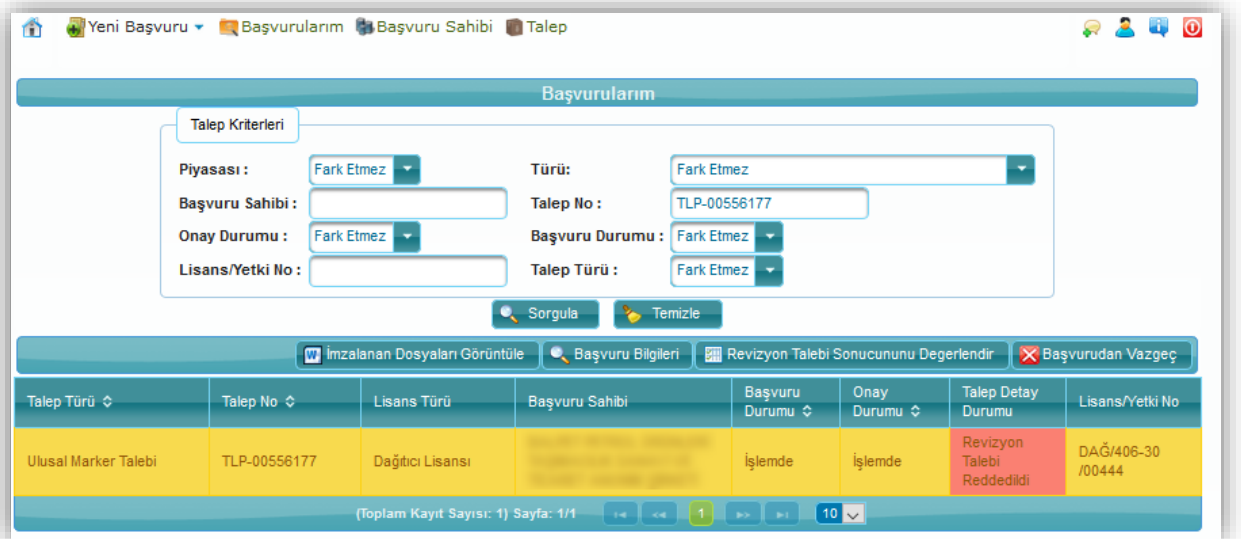
5.3.11. Revizyon Talebi Sonucunu Değerlendirme (Reddedilmesi Durumunda)

Bu durumda olan Ulusal Marker Taleplerinizi ana sayfanızda görebilirsiniz ve tablonun Eylemler sütunundaki **“Revizyon Talebi Sonucunu Değerlendir”** butonun kullanabilirsiniz.



Talep No	Talep Tarihi	Lisans No	Başvuru Sahibi	Kullanılacak Dönem	Kaçınıcı Talep	Başvuru Durumu	Onay Durumu	Talep Detay Durumu	Eylemler
TLP-00556177	08/08/2018	DAĞ/...	...	201808	1	İşlemde	İşlemde	Revizyon Talebi Reddedildi	Revizyon Talebi Sonucunu Değerlendir

Veya **Başvurularım** menüsünde ilgili talebi sorgulayıp durumunu görebilirsiniz ve talebi tablodan seçip **Revizyon Talebi Sonucunu Değerlendir** butonuna tıklayabilirsiniz.

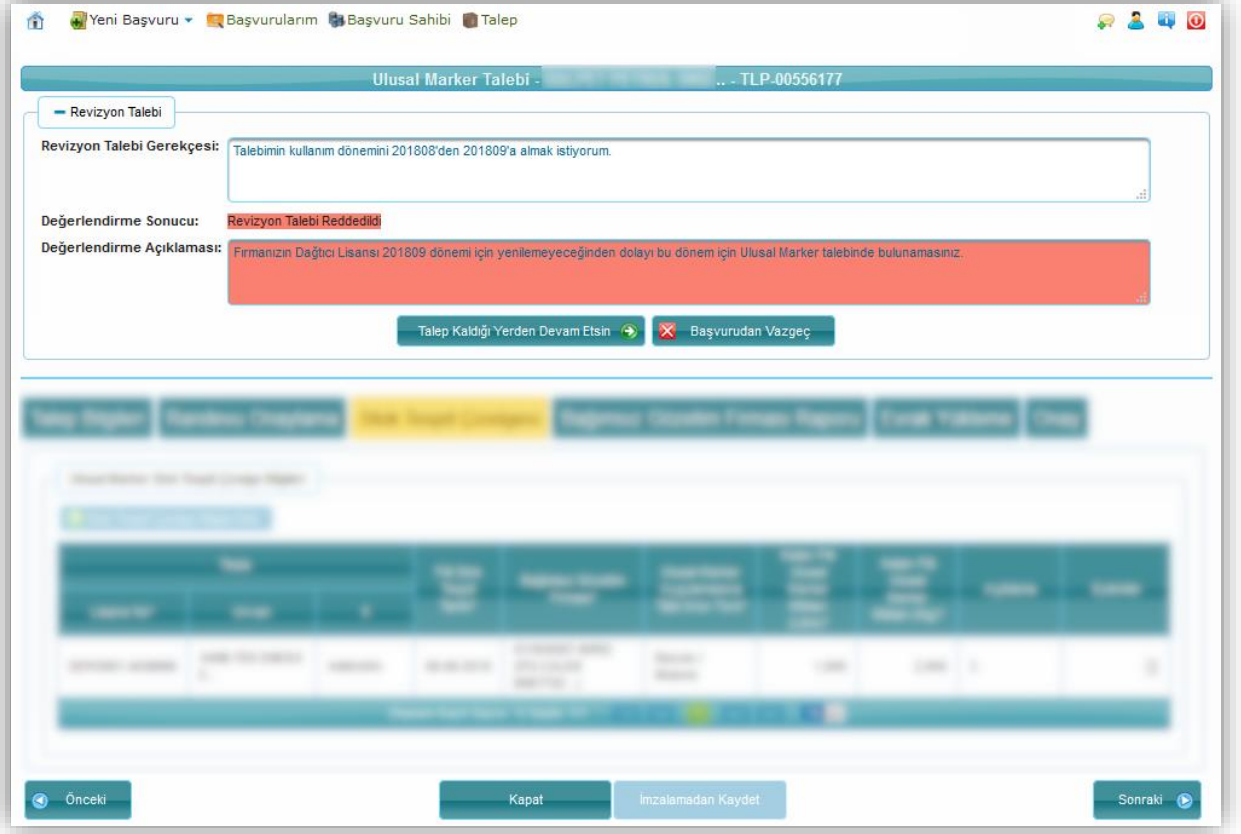


Talep Türü	Talep No	Lisans Türü	Başvuru Sahibi	Başvuru Durumu	Onay Durumu	Talep Detay Durumu	Lisans/Yetki No
Ulusal Marker Talebi	TLP-00556177	Dağıtıcı Lisansı	...	İşlemde	İşlemde	Revizyon Talebi Reddedildi	DAĞ/406-30 /00444

Açılan talep sayfasının başında revizyon **“Revizyon Talebi”** bölümünde daha önce belirtmiş olduğunuz revizyon gerekçesini altında EPDK'nın reddetme kararını ve açıklamasını görebilirsiniz.

Bu durumda size sunulan iki seçenekte birine tıklamalısınız:

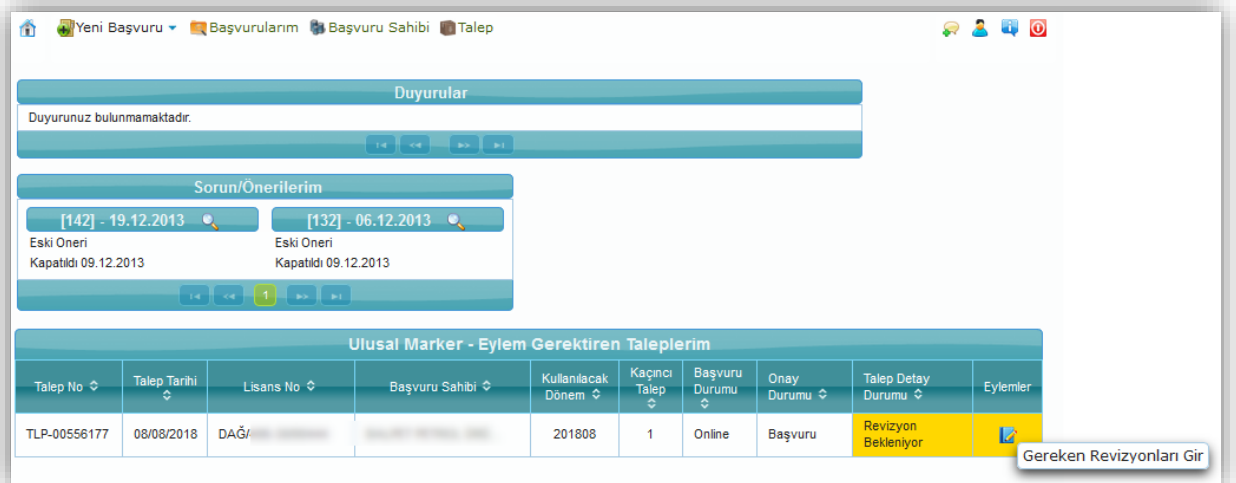
- **Talep Kaldığı Yerden Devam Etsin** : Talebiniz EPDK tarafından revizyon talebiniz kayda alınmadan işleme alınmaya devam eder.
- **Başvurudan Vazgeç** : Talebinizden vazgeçebilirsiniz.



5.3.12. Gereken Revizyonları Girme

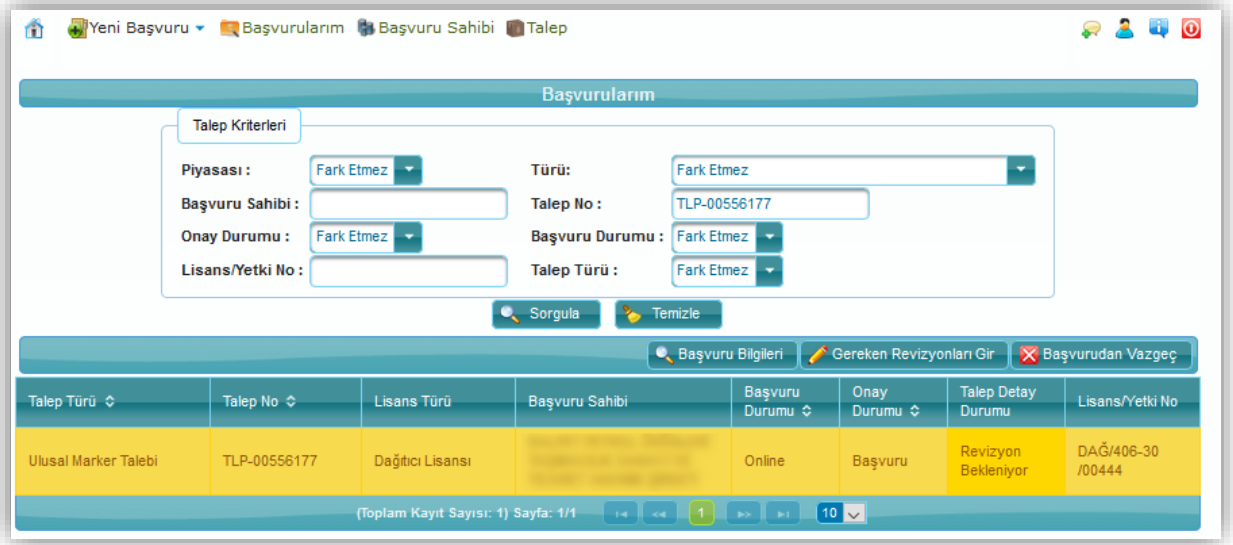
Sizin isteğinizin sonucunda EPDK revizyon talebinizi kabul ederse, veya talebinizin değerlendirmesi sırasında dolaylı olarak EPDK'nın isteği üzere sizden talebiniz üzerinde değişiklikler yapmanız istenebilir.

Bu durumda olan Ulusal Marker Taleplerinizi ana sayfanızda görebilirsiniz ve tablonun Eylemler sütunundaki **"Gereken Revizyonları Gir"** butonun kullanabilirsiniz.



Talep No	Talep Tarihi	Lisans No	Başvuru Sahibi	Kullanılacak Dönem	Kaçınca Talep	Başvuru Durumu	Onay Durumu	Talep Detay Durumu	Eylemler
TLP-00556177	08/08/2018	DAĞ/	[REDACTED]	201808	1	Online	Başvuru	Revizyon Bekleniyor	Gereken Revizyonları Gir

Veya **Başvurularım** menüsünde ilgili talebi sorgulayıp durumunu görebilirsiniz ve talebi tablodan seçip **Gereken Revizyonları Gir** butonuna tıklayabilirsiniz.



Başvurularım

Talep Kriterleri

Piyasası : Fark Etmez Türü : Fark Etmez

Başvuru Sahibi : Talep No : TLP-00556177

Onay Durumu : Fark Etmez Başvuru Durumu : Fark Etmez

Lisans/Yetki No : Talep Türü : Fark Etmez

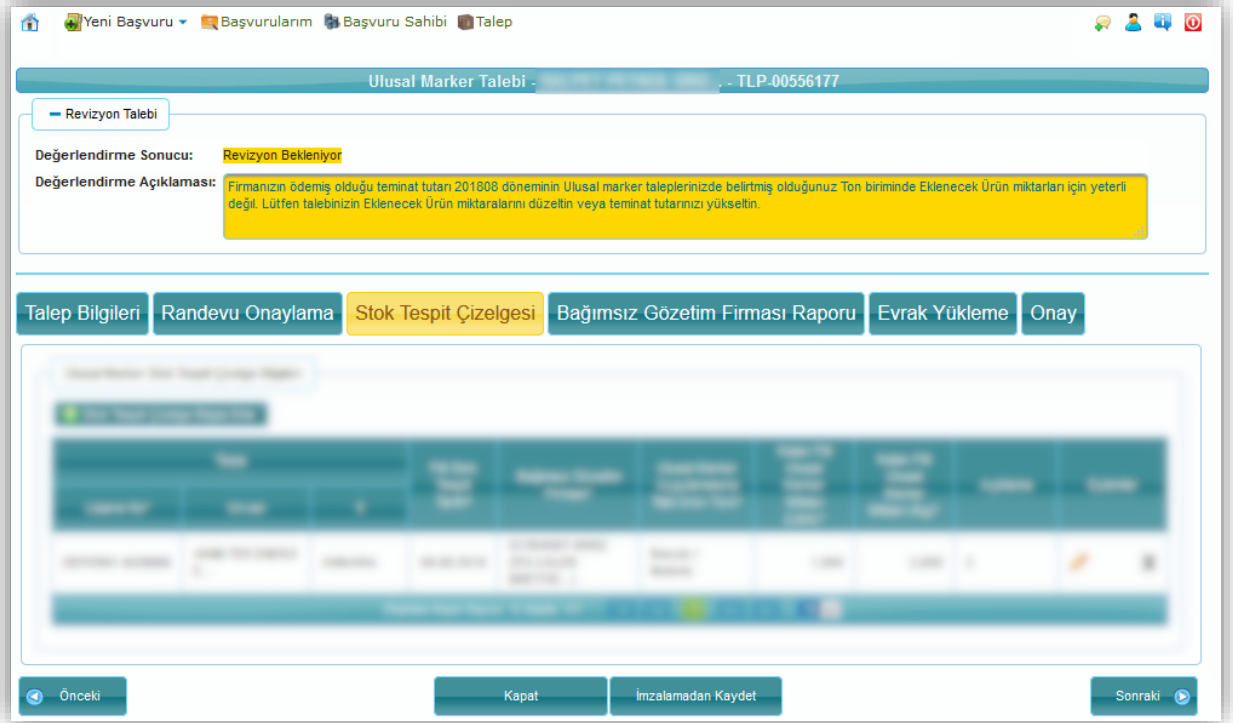
Sorgula Temizle

Başvuru Bilgileri Gereken Revizyonları Gir Başvurudan Vazgeç

Talep Türü	Talep No	Lisans Türü	Başvuru Sahibi	Başvuru Durumu	Onay Durumu	Talep Detay Durumu	Lisans/Yetki No
Ulusal Marker Talebi	TLP-00556177	Dağıtıcı Lisansı		Online	Başvuru	Revizyon Bekleniyor	DAĞ/406-30 /00444

(Toplam Kayıt Sayısı: 1) Sayfa: 1/1

Aşağıdaki talebinizi güncelleme ekranda EPDK'nın istediği revizyonların detayı veya sizin revizyon talebiniz ile ilgili değerlendirmesini "Revizyon Talebi" kısmında görebilirsiniz ve revizyon gerektiren sayfalara ulaşmak için **Önceki** ve **Sonraki** butonlarını kullanıp gereken değişiklikleri sisteme girebilirsiniz. Ve son olarak **talebinizi yeniden imzalayın**.



Ulusal Marker Talebi - TLP-00556177

Revizyon Talebi

Değerlendirme Sonucu: **Revizyon Bekleniyor**

Değerlendirme Açıklaması: Firmanızın ödemiş olduğu teminat tutarı 201808 döneminin Ulusal marker taleplerinizde belirtmiş olduğunuz Ton biriminde Eklenecek Ürün miktarları için yeterli değil. Lütfen talebinizin Eklenecek Ürün miktarlarını düzeltin veya teminat tutarınızı yükseltin.

Talep Bilgileri Randevu Onaylama **Stok Tespit Çizelgesi** Bağımsız Gözetim Firması Raporu Evrak Yükleme Onay

Önceki Kapat İmzalamadan Kaydet Sonraki

ÖNEMLİ NOT:

Talebinizin gerektiren revizyonları girmeniz sırasında talep etmiş olduğunuz Ulusal Marker bilgilerinde aşağıda listelenen değişikliklerden birini yapmanız durumunda

TÜBİTAK'ın günlük üretimine etkisi olmasından dolayı **Kaydet ve TÜBİTAK'tan Randevu Talep Et** butonuna tıklayıp yeniden TÜBİTAK'tan Randevu teklifi istenilecek.

- Onaylanmış bir Randevu Tarihi için talep edilmiş olan toplam Ulusal Marker miktarında değişiklik var ise.
- Tabloya yeni bir Ulusal Marker isteği eklenmiş ise.
(Her randevu tarihi için toplam UM miktarları değişmese bile)
- Tablodan bir Ulusal Marker isteği silinmiş ise.
(Her randevu tarihi için toplam UM miktarları değişmese bile)
- Randevu Tarihi onaylanmasından sonra Ulusal Marker isteğinin istenilen randevu tarihi değiştirilmiş ise.

Talep Bilgileri

Talep Edilen Ulusal Marker Bilgileri *

Ulusal Marker Bilgi Ekle

Ticari			Fiyenecek Ürün				Ulusal Marker Miktarı (Litre)	İstenilen Tutarın Tarihi*	Eylemler		
Lisans No*	Unvan	İl	Türü*	Taahhüt Edilmiş Kışak Akaryakıt Kapsamında Mik*	Miktarı (Ton)*	Miktarı (m³)*	Tahmini Yoğunluğu (kg/m³)				
DEP2901-9 / 20866	AKIM TEK ENERJİ E.	ANKARA	Benzin	Hayır	10.000.000	13.000.000	769.231	104.000	30.08.2018		
İŞL1115-9 / 21528	PETROL İNŞ.	İSTANBUL	Nafta	Hayır	2.000.000	3.000.000	666.667	24.000	30.08.2018		

Toplam Kayıt Sayısı: 2 | Sayfa: 1/1

Toplam Ulusal Marker Miktarı: 128.000 Litre

Önceki

Kaydet ve TÜBİTAK'tan Randevu Talep Et

Sonraki

5.3.13. Başvurudan Vazgeçme

Ulusal Marker talebinizden EPDK değerlendirmesi sırasındaki Olur Evrakı oluşturulana kadar talebinizden vazgeçebilirsiniz.

Vazgeçmiş olduğunuz Ulusal Marker talebi yerine aynı dönem için yeni bir talepte bulunabilirsiniz.

Bunun için **Başvurularım** menüsünde ilgili talebi sorgulayıp talebi tabloda seçip

Başvurudan Vazgeç butonuna basın.

Başvurularım

Talep Kriterleri

Piyasası : Fark Etmez
Başvuru Sahibi :
Onay Durumu : Fark Etmez
Lisans/Yetki No :
Türü : Fark Etmez
Talep No : TLP-00556177
Başvuru Durumu : Fark Etmez
Talep Türü : Fark Etmez

Sorgula Temizle

İmzalanın Dosyaları Görüntüle Başvuru Bilgileri Revizyon Talep Et **Başvurudan Vazgeç**

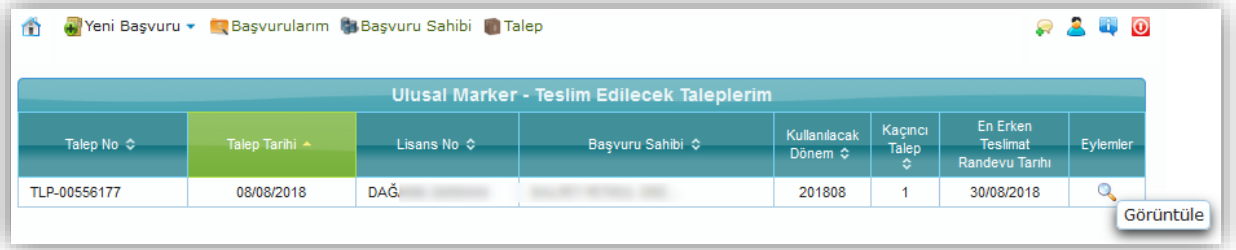
Talep Türü	Talep No	Lisans Türü	Başvuru Sahibi	Başvuru Durumu	Onay Durumu	Talep Detay Durumu	Lisans/Yetki No
Ulusal Marker Talebi	TLP-00556177	Dağıtıcı Lisansı		İşlemde	İşlemde	Randevu Onaylandı	DAĞ/406-30 /00444

(Toplam Kayıt Sayısı: 1) Sayfa: 1/1

5.3.14. Teslim Edilecek Talepler / Randevu Saatlerini Görüntüleme

Ulusal Marker talebiniz EPDK tarafından onaylandıktan sonra onaylamış olduğunuz randevu tarihi veya tarihlerinde talep ettiğiniz markerleri TÜBİTAK'tan teslim almanız gerekiyor. Teslim alma saati TÜBİTAK tarafından talep onaylandıktan sonra belirlenebilir ve güncellenebilir.

Onaylanan ve teslim almanız gereken Ulusal Marker Taleplerinizi ana sayfanızda “**Teslim Edilecek Taleplerim**” tablosunda görebilirsiniz ve “**Görüntüle**” butonuna basarak talebinizin görüntüleyebilirsiniz.



Talep No	Talep Tarihi	Lisans No	Başvuru Sahibi	Kullanılacak Dönem	Kaçıncı Talep	En Erken Teslimat Randevu Tarihi	Eylemler
TLP-00556177	08/08/2018	DAĞ		201808	1	30/08/2018	Görüntüle



Başvurularım

Talep Kriterleri

Piyasası : Fark Etmez Türü : Fark Etmez

Başvuru Sahibi : Talep No : TLP-00556177

Onay Durumu : Fark Etmez Başvuru Durumu : Fark Etmez

Lisans/Yetki No : Talep Türü : Fark Etmez

Sorgula Temizle

İmzalanmış Dosyaları Görüntüle Başvuru Bilgileri

Talep Türü	Talep No	Lisans Türü	Başvuru Sahibi	Başvuru Durumu	Onay Durumu	Talep Detay Durumu	Lisans/Yetki No
Ulusal Marker Talebi	TLP-00556177	Dağıtıcı Lisansı		İşlemdedir	Onaylandı	Teslimat Bekleniyor	DAĞ/406-30/00444

(Toplam Kayıt Sayısı: 1) Sayfa: 1/1

Açılan diyalogda her onayladığınız randevu tarihi için TÜBİTAK'tarından belirlenen teslim alma saatinin “Talep Edilen Ulusal Marker Bilgileri” bölümündeki tabloda görebilirsiniz.



Onaylanan Randevu		Durum
Tarih	Saat	
30.08.2018	09:00	Teslimat Bekleniyor
30.08.2018	09:00	Teslimat Bekleniyor

Ulusal Marker Talebi

Genel Bilgiler

Başvuru Sahibi: [Gizli]
Talep No: TLP-00556177 Oluşturulma Tarihi: 08.08.2018 14:25
Talep Türü: Ulusal Marker Talebi Talep İmzalanma Tarihi:
Talep Evrak Tarihi: Kapatma Evrak Tarihi:
Talep Evrak Sayısı: Kapatma Evrak Sayısı:
Talep Barkod No: Maddi Hatadan Mı: ✗
Talep Kaynağı: Kendi İsteğiyle Başvuru Kaynağı: Web
Onay Durumu: Onaylandı Onay Tipi:
Yetkili Kullanıcı: [Gizli]

Lisans Bilgileri

Lisans No: DAĞ/ [Gizli]
Lisans Türü: Dağıtıcı Lisansı
Başlangıç Tarihi: 27.12.2 [Gizli]
Bitiş Tarihi: 27.12.2 [Gizli]

Gereke

--

Ulusal Marker Talep Bilgileri

Talep Eden Lisans: DAĞ/ [Gizli]
Kullanılacak Dönem: 201808 Talep Detay Durumu: Teslimat Bekleniyor
Kaçınıcı Talep: 1 Teslim Durumu:

Talep Edilen Ulusal Marker Bilgileri

Lisans No	Unvan	İl	Türü	Eklenecek Ürün				Ulusal Marker Miktarı (Litre)	İstenilen Teslim Tarihi	Onaylanan Randevu		Durum
				Tasfiye Edilmiş Kaçak Akaryakt Kapsamında Mı?	Miktarı (Ton)	Miktarı (m³)	Tahmini Yoğunluğu (Kg/m³)			Tarih	Saat	
DEP/2901-9 /28666	AKIM-TEK ENERJİ E...	ANKARA	Benzin	Hayır	10.000,000	13.000,000	769,231	104,000	30.08.2018	30.08.2018	09:00	✔ Teslimat Bekleniyor
İŞL/1115-9 /21528	PITEKS PETROL İNŞ...	İSTANBUL	Nafta	Hayır	1.000,000	1.500,000	666,667	12,000	30.08.2018	30.08.2018	09:00	✔ Teslimat Bekleniyor

Stok Tespit Çizelge Bilgileri | **Bağımsız Gözetim Firması Raporu Bilgileri**

Lisans No	Unvan	İl	Fili Stok Tespit Tarihi	Bağımsız Gözetim Firması	Ulusal Marker Uygulamasına Tabi Ürün Türü	Ulusal Marker Türü	Kalan Fili Ulusal Marker Miktarı (Litre)	Kalan Fili Ulusal Marker Miktarı (Kg)	Açıklama

Başvuru Evrakı | **Eksik Evrak Takibi**

Evrak No	Evrak Adı	Zorunluluk	Talep Edilen Evrak	Önceden Alınmış	Geldi Mi?	Mevzuata Uygun Mu?	Değerlendirme	Son Geçerlilik Tarihi	Evrak Üzerindeki Tarih	Evrak Üzerindeki Sayı
122	Ulusal Marker - Fili Stok Tespit Çizelgesi	Zorunlu	✔	✗	✔	✗	Stok Tespi...			
123	Ulusal Marker - Bağımsız Gözetim Firması Raporu	Zorunlu	✔	✗	✔	✔				