


SIVILAŐTIRILMIŐ PETROL GAZLARI (LPG) PİYASASI 2008 YILI OCAK-HAZİRAN DÖNEMİ ÖZET PİYASA RAKAMLARI



T.C.
ENERJİ PİYASASI DÜZENLEME KURUMU
SıvılaŐtırılmıŐ Petrol Gazları (LPG) Piyasası Dairesi Başkanlıđı

İÇİNDEKİLER

1. ÜRETİM.....	1
2. DIŐ TİCARET	1
2.1 İTHALAT.....	1
2.2 İHRACAT	2
3. YURTIÇİ LPG TİCARETİ	HATA! YER İŐARETİ TANIMLANMAMIŐ.
3.1 DAĐITICILAR BAZINDA SATIŐLAR	4
3.2 İL BAZINDA SATIŐLAR	7

1.  RETİM

Tablo 1.1: LPG  retiminin  r n ve d nem bazında dađılımları

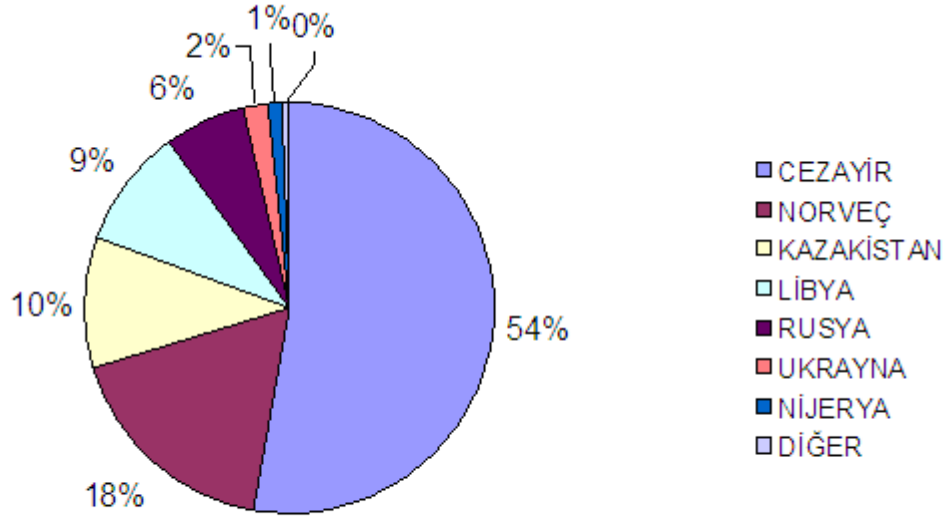
�r�nler	Ocak-Mart		Nisan-Haziran		Toplam	
	Miktar (ton)	Oran	Miktar (ton)	Oran	Miktar (ton)	Oran
Karışım LPG	194.248	%99,86	201.000	%100,00	395.248	%99,93
B�tan	272	%0,14	0	%0,00	272	%0,07
Propan	0	%0,00	0	0	0	%0,00
Toplam	194.520	%100,00	201.000	%100,00	395.520	%100,00

2. DIŐ TİCARET

2.1 İthalat

Tablo 2.1: Dađıtıcı firmalar ve T prař tarafından ger ekleřtirilen ithalatın menřei  kelere g re dađılımları

Sıra	Menřei �lke	İthalat Miktarı(ton)
1.	Cezayir	679.788
2.	Norve�	223.951
3.	Kazakistan	131.136
4.	Libya	120.763
5.	Rusya	82.542
6.	Ukrayna	25.557
7.	Nijerya	14.909
8.	İtalya	3768
9.	Ekvator Ginesi	1000
10.	Mısır	750
11.	G�rcistan	500
	TOPLAM	1.284.665

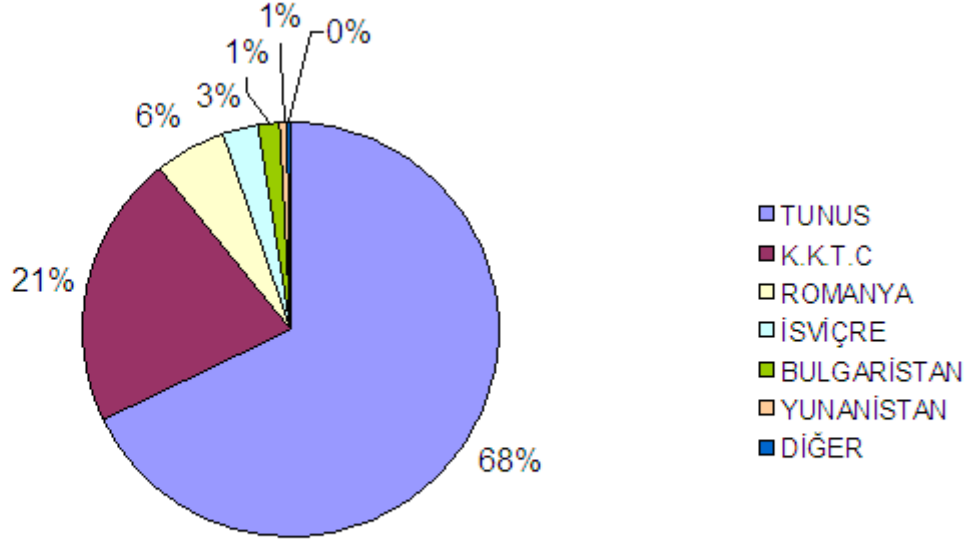


Şekil 2.1: İthalat miktarının  lkelere g re dađılımlı

2.2 İhracat

Tablo 2.2: Dađıtıcı firmalar ve T praş tarafından gerekleřtirilen ihracatın  lkelere g re dađılımlı

Sıra	�lke	İhracat Miktarı (ton)
1.	Tunus	36.119
2.	K.K.T.C	11.279
3.	Romanya	3052
4.	İsvire	1509
5.	Bulgaristan	792
6.	Yunanistan	384
7.	Suriye	42
8.	İran	21
9.	G�rcistan	19
	TOPLAM	53.217

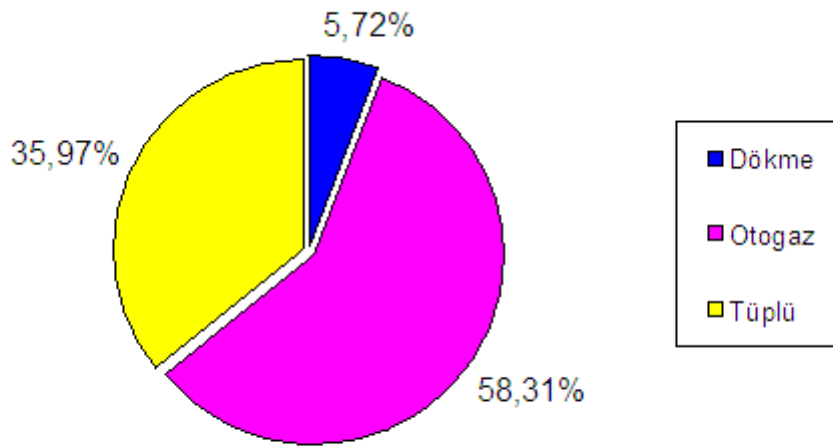


Şekil 2.2: İhracat miktarının ülkelere göre dağılımı

3. YURTIÇİ LPG TİCARETİ

Tablo 3.1: Dönemsel tüketimin ürün bazında dağılımı

Ürün	Ocak-Mart		Nisan-Haziran		Toplam	
	Tüketim (ton)	Oran	Tüketim (ton)	Oran	Tüketim (ton)	Oran
Dökme	56.426	7,09%	38.105	4,44%	94.531	5,72%
Otogaz	442.839	55,61%	521.653	60,83%	964.492	58,31%
Tüplü	297.085	37,31%	297.869	34,73%	594.955	35,97%
Toplam	796.350	100,00%	857.627	100,00%	1.653.978	100,00%

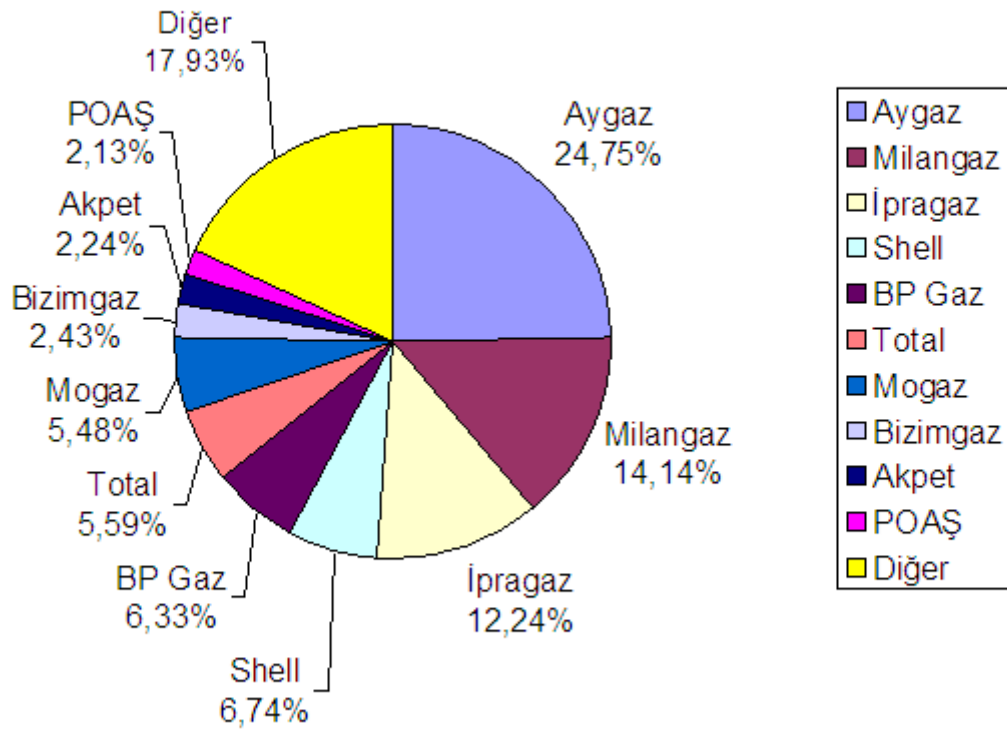


Şekil 3.1: LPG tüketiminin ürün bazında dağılımı

3.1 Dağıtıcılar Bazında Satışlar

Tablo 3.2: Satışların dağıtıcılara ve dönemlere göre dağılımı

Dağıtıcı	Ocak-Mart		Nisan-Haziran		Toplam	
	Satış (Ton)	Pazar Payı	Satış (Ton)	Pazar Payı	Satış (Ton)	Pazar Payı
Aygaz	201.187,33	25,26%	208.215,82	24,28%	409.403,15	24,75%
Milangaz	111.638,81	14,02%	122.186,44	14,25%	233.825,25	14,14%
İpragaz	104.753,21	13,15%	97.737,47	11,40%	202.490,67	12,24%
Shell Gaz	53.147,84	6,67%	58.249,88	6,79%	111.397,72	6,74%
BP Gaz	51.294,79	6,44%	53.421,80	6,23%	104.716,58	6,33%
Total	44.739,45	5,62%	47.691,03	5,56%	92.430,48	5,59%
Mogaz	43.147,95	5,42%	47.519,02	5,54%	90.666,97	5,48%
Bizimgaz	20.252,50	2,54%	19.996,77	2,33%	40.249,27	2,43%
Akpet	16.581,95	2,08%	20.503,69	2,39%	37.085,64	2,24%
Petrol Ofisi	15.042,96	1,89%	20.144,28	2,35%	35.187,24	2,13%
Güvenalgaz	9.230,00	1,16%	13.029,00	1,52%	22.259,00	1,35%
Habaş	10.128,19	1,27%	11.588,68	1,35%	21.716,88	1,31%
Ergaz	10.377,51	1,30%	11.317,44	1,32%	21.694,95	1,31%
Güneygaz	7.991,00	1,00%	8.729,00	1,02%	16.720,00	1,01%
Gesan	6.652,37	0,84%	8.077,39	0,94%	14.729,76	0,89%
Anadolugaz	4.989,70	0,63%	5.696,20	0,66%	10.685,90	0,65%
Yamangaz	4.251,69	0,53%	4.340,25	0,51%	8.591,94	0,52%
Karadeniz Tüpgaz	3.895,85	0,49%	4.636,06	0,54%	8.531,90	0,52%
Yurtgaz	4.049,03	0,51%	4.395,02	0,51%	8.444,05	0,51%
Antgaz	3.925,89	0,49%	4.282,59	0,50%	8.208,48	0,50%
Margaz	3.647,61	0,46%	4.527,64	0,53%	8.175,25	0,49%
Yıldırım	1.499,91	0,19%	6.443,82	0,75%	7.943,73	0,48%
Kongaz	3.733,55	0,47%	4.105,13	0,48%	7.838,67	0,47%
Hizmetgaz	3.440,20	0,43%	4.233,13	0,49%	7.673,33	0,46%
Akgaz	3.685,34	0,46%	3.961,10	0,46%	7.646,44	0,46%
Erciyes	3.154,36	0,40%	4.083,87	0,48%	7.238,23	0,44%
Yeni Yücel	3.388,78	0,43%	3.762,79	0,44%	7.151,56	0,43%
Oralgaz	2.781,29	0,35%	4.022,69	0,47%	6.803,98	0,41%
Argaz	3.237,24	0,41%	3.225,10	0,38%	6.462,34	0,39%
Şarkgaz	2.752,68	0,35%	3.498,01	0,41%	6.250,69	0,38%
Yücelgaz	3.071,37	0,39%	3.079,77	0,36%	6.151,13	0,37%
Nargaz	2.782,65	0,35%	2.946,75	0,34%	5.729,40	0,35%
Trabzongaz	2.442,63	0,31%	2.873,11	0,34%	5.315,74	0,32%
Hürgaz	2.199,55	0,28%	2.795,46	0,33%	4.995,01	0,30%
Gap Gaz	2.584,62	0,32%	2.360,03	0,28%	4.944,65	0,30%
Erol Gaz	2.341,99	0,29%	2.468,08	0,29%	4.810,07	0,29%
Hilal Tüp	2.308,52	0,29%	2.037,25	0,24%	4.345,77	0,26%
Altıngaz	1.942,55	0,24%	2.386,23	0,28%	4.328,78	0,26%
Gazmer	1.908,16	0,24%	2.285,98	0,27%	4.194,14	0,25%
Likitgaz	1.831,07	0,23%	1.926,08	0,22%	3.757,14	0,23%
Selgaz	1.592,48	0,20%	1.944,99	0,23%	3.537,47	0,21%
Ogaz	1.467,23	0,18%	1.984,52	0,23%	3.451,75	0,21%
Akçagaz	1.541,71	0,19%	1.706,44	0,20%	3.248,15	0,20%
Goldgaz	1.038,46	0,13%	2.052,38	0,24%	3.090,85	0,19%
Mavigöl	1.099,47	0,14%	1.138,32	0,13%	2.237,79	0,14%
Kalegaz	771,77	0,10%	1.408,71	0,16%	2.180,48	0,13%
Güvengaz	886	0,11%	1.210,00	0,14%	2.096,00	0,13%
Sorgun As-Gaz	723,55	0,09%	1.018,50	0,12%	1.742,05	0,11%
Pegagaz	857,36	0,11%	877,53	0,10%	1.734,89	0,10%
Eurogaz	746,27	0,09%	950,27	0,11%	1.696,55	0,10%
Hasgaz	870,96	0,11%	749,93	0,09%	1.620,89	0,10%
Şiringaz	559,69	0,07%	762,39	0,09%	1.322,08	0,08%
Netgaz	539,5	0,07%	648,46	0,08%	1.187,96	0,07%
Çelebi	526,25	0,07%	615,83	0,07%	1.142,08	0,07%
Selçukgaz	408,31	0,05%	554,32	0,06%	962,63	0,06%
Hitit Gaz	403,87	0,05%	358,87	0,04%	762,74	0,05%
Asgaz	176,23	0,02%	216,89	0,03%	393,12	0,02%
Avgaz	55,22	0,01%	309,37	0,04%	364,59	0,02%
Classgaz	0	0,00%	203,4	0,02%	203,4	0,01%
Pamukkale	53,52	0,01%	60,52	0,01%	114,04	0,01%
Egepet	20,36	0,00%	42,24	0,00%	62,6	0,00%
Birgaz	0	0,00%	33,66	0,00%	33,66	0,00%
Güneşgaz	0	0,00%	0	0,00%	0	0,00%
TOPLAM	796.350,29	100,00%	857.627,36	100,00%	1.653.977,65	100,00%



Şekil 3.2: Dağıtıcıların pazar payları

Tablo 3.3: Satışların dağıtıcılar ve ürün bazında dağılımı

Dağıtıcı	Tüplü LPG		Dökme LPG		Otogaz		Toplam	
	Satış (ton)	Pazar Payı	Satış (ton)	Pazar Payı	Satış (ton)	Pazar Payı	Satış (ton)	Pazar Payı
Aygaz	202.143,51	33,98%	24.958,66	26,40%	182.300,98	18,90%	409.403,15	24,75%
Milangaz	75.997,81	12,77%	5.360,14	5,67%	152.467,29	15,81%	233.825,24	14,14%
İpragaz	109.518,21	18,41%	30.061,62	31,80%	62.910,84	6,52%	202.490,67	12,24%
Shell Gaz	6.517,00	1,10%	1.545,00	1,63%	103.335,72	10,71%	111.397,72	6,74%
BP Gaz	30.860,90	5,19%	0	0,00%	73.855,68	7,66%	104.716,58	6,33%
Total	28.059,14	4,72%	2.713,08	2,87%	61.658,27	6,39%	92.430,48	5,59%
Mogaz	35.560,13	5,98%	10.385,49	10,99%	44.721,34	4,64%	90.666,97	5,48%
Bizimgaz	23.768,15	3,99%	737,22	0,78%	15.743,90	1,63%	40.249,27	2,43%
Akpet	689,1	0,12%	285,32	0,30%	36.111,22	3,74%	37.085,64	2,24%
POAŞ	31,33	0,01%	0	0,00%	35.155,91	3,65%	35.187,24	2,13%
Güvenalgaz	598	0,10%	114	0,12%	21.547,00	2,23%	22.259,00	1,35%
Habaş	5.948,06	1,00%	385,62	0,41%	15.383,19	1,59%	21.716,88	1,31%
Ergaz	17.566,54	2,95%	279,23	0,30%	3.849,19	0,40%	21.694,95	1,31%
Güneygaz	2.690,00	0,45%	403	0,43%	13.627,00	1,41%	16.720,00	1,01%
Gesan	4.625,29	0,78%	135,13	0,14%	9.969,33	1,03%	14.729,76	0,89%
Anadolugaz	2.722,00	0,46%	678,7	0,72%	7.285,20	0,76%	10.685,90	0,65%
Yamangaz	204,18	0,03%	83,23	0,09%	8.304,53	0,86%	8.591,94	0,52%
Karadeniz	3.032,60	0,51%	252,25	0,27%	5.247,06	0,54%	8.531,90	0,52%
Yurtgaz	125,38	0,02%	321,45	0,34%	7.997,22	0,83%	8.444,05	0,51%
Antgaz	1.727,30	0,29%	143,99	0,15%	6.337,19	0,66%	8.208,48	0,50%
Margaz	2.328,98	0,39%	470,41	0,50%	5.375,86	0,56%	8.175,25	0,49%
Yıldırım	247,69	0,04%	0	0,00%	7.696,04	0,80%	7.943,73	0,48%
Kongaz	5.317,89	0,89%	163,8	0,17%	2.356,99	0,24%	7.838,68	0,47%
Hizmetgaz	1.397,23	0,23%	4.554,00	4,82%	1.722,10	0,18%	7.673,33	0,46%
Akgaz	1.318,26	0,22%	195,31	0,21%	6.132,87	0,64%	7.646,44	0,46%
Erciyas	2.434,64	0,41%	277,95	0,29%	4.525,64	0,47%	7.238,23	0,44%
Yeni Yücel	1.411,74	0,24%	841,94	0,89%	4.897,89	0,51%	7.151,56	0,43%
Oralgaz	1.216,76	0,20%	29,24	0,03%	5.557,97	0,58%	6.803,98	0,41%
Argaz	1.034,37	0,17%	834,58	0,88%	4.593,39	0,48%	6.462,34	0,39%
Şarkgaz	2.662,50	0,45%	173,82	0,18%	3.414,37	0,35%	6.250,69	0,38%
Yücelgaz	569,22	0,10%	189,38	0,20%	5.392,54	0,56%	6.151,14	0,37%
Nargaz	396,05	0,07%	593,34	0,63%	4.740,00	0,49%	5.729,40	0,35%
Trabzongaz	2.038,42	0,34%	75,82	0,08%	3.201,50	0,33%	5.315,74	0,32%
Hürgaz	796,84	0,13%	13,27	0,01%	4.184,91	0,43%	4.995,01	0,30%
Gapgaz	702,08	0,12%	59,29	0,06%	4.183,28	0,43%	4.944,65	0,30%
Erolgaz	288,73	0,05%	385,1	0,41%	4.136,24	0,43%	4.810,07	0,29%
Hilal Tüp	699,26	0,12%	2.652,54	2,81%	993,97	0,10%	4.345,77	0,26%
Altıngaz	184,55	0,03%	134,05	0,14%	4.010,18	0,42%	4.328,78	0,26%
Gazmer	327,23	0,06%	175,33	0,19%	3.691,58	0,38%	4.194,14	0,25%
Likitgaz	3.757,14	0,63%	0	0,00%	0	0,00%	3.757,14	0,23%
Selgaz	217,76	0,04%	27,06	0,03%	3.292,65	0,34%	3.537,47	0,21%
Ogaz	166,86	0,03%	3.106,11	3,29%	178,78	0,02%	3.451,75	0,21%
Akçagaz	1.675,12	0,28%	43,42	0,05%	1.529,62	0,16%	3.248,15	0,20%
Goldgaz	2.724,51	0,46%	8,64	0,01%	357,7	0,04%	3.090,85	0,19%
Mavigöl	316,7	0,05%	0	0,00%	1.921,09	0,20%	2.237,79	0,14%
Kalegaz	1.540,90	0,26%	0	0,00%	639,59	0,07%	2.180,48	0,13%
Güvengaz	1.617,00	0,27%	0	0,00%	479	0,05%	2.096,00	0,13%
Sorgun As-Gaz	502,47	0,08%	23,8	0,03%	1.215,78	0,13%	1.742,05	0,11%
Pegagaz	1.734,89	0,29%	0	0,00%	0	0,00%	1.734,89	0,10%
Eurogaz	318,96	0,05%	232,38	0,25%	1.145,20	0,12%	1.696,55	0,10%
Hasgaz	591,66	0,10%	231,26	0,24%	797,97	0,08%	1.620,89	0,10%
Şiringaz	173,22	0,03%	13,74	0,01%	1.135,12	0,12%	1.322,08	0,08%
Netgaz	63,14	0,01%	0	0,00%	1.124,82	0,12%	1.187,96	0,07%
Çelebigaz	125,84	0,02%	89,25	0,09%	926,98	0,10%	1.142,08	0,07%
Selçukgaz	894,41	0,15%	22,74	0,02%	45,48	0,00%	962,63	0,06%
Hitit Gaz	242,24	0,04%	0	0,00%	520,5	0,05%	762,74	0,05%
Asgaz	393,12	0,07%	0	0,00%	0	0,00%	393,12	0,02%
Avgaz	47,46	0,01%	48,48	0,05%	268,65	0,03%	364,59	0,02%
Classgaz	54,09	0,01%	0	0,00%	149,31	0,02%	203,4	0,01%
Pamukkale	0	0,00%	0	0,00%	114,04	0,01%	114,04	0,01%
Egepet	31,58	0,01%	22	0,02%	9,02	0,00%	62,6	0,00%
Birgaz	8,5	0,00%	0	0,00%	25,16	0,00%	33,66	0,00%
Güneşgaz	0	0,00%	0	0,00%	0	0,00%	0	0,00%
Toplam	594.954,63	100%	94.531,17	100%	964.491,85	100%	1.653.977,65	100%

3.2 İl Bazında Satışlar

Tablo 3.4: Satışların il bazında dağılımı

İl	Ocak-Mart		Nisan-Haziran		Toplam	
	Satış (ton)	Oran	Satış (ton)	Oran	Satış (ton)	Oran
İSTANBUL	111.466,48	14,00%	112.459,17	13,11%	223.925,65	13,54%
ANKARA	77.275,79	9,70%	81.950,65	9,56%	159.226,44	9,63%
İZMİR	68.142,72	8,56%	65.064,49	7,59%	133.207,20	8,05%
ANTALYA	37.573,44	4,72%	39.682,73	4,63%	77.256,17	4,67%
KONYA	25.594,65	3,21%	29.559,54	3,45%	55.154,20	3,33%
ADANA	24.941,93	3,13%	23.689,70	2,76%	48.631,63	2,94%
BURSA	22.686,17	2,85%	23.983,32	2,80%	46.669,49	2,82%
İÇEL	19.100,65	2,40%	19.098,76	2,23%	38.199,40	2,31%
KOCAELİ	17.257,15	2,17%	17.756,28	2,07%	35.013,43	2,12%
MANİSA	16.934,19	2,13%	17.865,59	2,08%	34.799,78	2,10%
GAZİANTEP	15.965,07	2,00%	16.015,81	1,87%	31.980,89	1,93%
KAYSERİ	14.251,76	1,79%	17.623,74	2,05%	31.875,50	1,93%
MUĞLA	14.023,44	1,76%	16.677,45	1,94%	30.700,88	1,86%
SAMSUN	13.448,42	1,69%	15.241,94	1,78%	28.690,35	1,73%
BALIKESİR	13.314,29	1,67%	14.929,14	1,74%	28.243,43	1,71%
SAKARYA	13.262,06	1,67%	14.437,19	1,68%	27.699,26	1,67%
HATAY	14.033,37	1,76%	13.411,30	1,56%	27.444,67	1,66%
AYDIN	13.056,97	1,64%	13.989,61	1,63%	27.046,58	1,64%
DENİZLİ	12.991,47	1,63%	13.652,10	1,59%	26.643,57	1,61%
ŞANLIURFA	13.109,64	1,65%	12.676,65	1,48%	25.786,29	1,56%
KAHRAMANMARAŞ	10.603,14	1,33%	12.408,02	1,45%	23.011,16	1,39%
ESKİŞEHİR	8.234,13	1,03%	9.321,60	1,09%	17.555,73	1,06%
AFYON	7.537,54	0,95%	9.640,27	1,12%	17.177,81	1,04%
TEKİRDAĞ	8.230,17	1,03%	8.737,56	1,02%	16.967,73	1,03%
TRABZON	7.959,34	1,00%	9.007,84	1,05%	16.967,18	1,03%
DIYARBAKIR	8.248,75	1,04%	8.210,50	0,96%	16.459,25	1,00%
ORDU	6.957,19	0,87%	8.586,77	1,00%	15.543,96	0,94%
ZONGULDAK	6.600,02	0,83%	7.688,03	0,90%	14.288,05	0,86%
KÜTAHYA	6.242,85	0,78%	7.594,92	0,89%	13.837,77	0,84%
MALATYA	5.960,23	0,75%	7.573,62	0,88%	13.533,85	0,82%
ISPARTA	6.285,05	0,79%	6.997,05	0,82%	13.282,10	0,80%
TOKAT	5.618,65	0,71%	7.177,19	0,84%	12.795,85	0,77%
ÇORUM	5.597,27	0,70%	7.043,74	0,82%	12.641,02	0,76%
BOLU	6.601,50	0,83%	5.894,64	0,69%	12.496,14	0,76%
SİVAS	4.899,77	0,62%	7.535,14	0,88%	12.434,91	0,75%
KIRIKKALE	6.193,01	0,78%	6.218,19	0,73%	12.411,20	0,75%
ÇANAKKALE	5.795,89	0,73%	6.388,34	0,74%	12.184,23	0,74%
OSMANİYE	5.818,58	0,73%	5.939,83	0,69%	11.758,41	0,71%
YOZGAT	4.822,35	0,61%	6.587,79	0,77%	11.410,14	0,69%
ELAZIĞ	5.294,92	0,66%	6.085,92	0,71%	11.380,84	0,69%
KASTAMONU	4.780,13	0,60%	6.245,71	0,73%	11.025,84	0,67%
DÜZCE	4.840,91	0,61%	5.364,98	0,63%	10.205,89	0,62%

devamı var

İl	Ocak-Mart		Nisan-Haziran		Toplam	
	Satış (ton)	Oran	Satış (ton)	Oran	Satış (ton)	Oran
ERZURUM	4.320,63	0,54%	5.650,13	0,66%	9.970,76	0,60%
GİRESUN	4.333,96	0,54%	5.609,68	0,65%	9.943,65	0,60%
ADİYAMAN	5.046,85	0,63%	4.869,78	0,57%	9.916,63	0,60%
BURDUR	4.356,77	0,55%	5.068,32	0,59%	9.425,09	0,57%
AKSARAY	4.149,46	0,52%	5.160,21	0,60%	9.309,68	0,56%
NEVŞEHİR	3.981,92	0,50%	5.215,07	0,61%	9.196,99	0,56%
AMASYA	4.068,49	0,51%	5.048,38	0,59%	9.116,87	0,55%
UŞAK	4.065,60	0,51%	4.744,02	0,55%	8.809,63	0,53%
EDİRNE	4.076,51	0,51%	4.419,17	0,52%	8.495,68	0,51%
KIRKLARELİ	4.035,13	0,51%	3.838,04	0,45%	7.873,18	0,48%
RİZE	3.391,22	0,43%	4.213,15	0,49%	7.604,36	0,46%
NİĞDE	3.337,94	0,42%	4.004,20	0,47%	7.342,14	0,44%
KARABÜK	3.248,60	0,41%	3.943,43	0,46%	7.192,02	0,43%
MARDİN	3.416,06	0,43%	3.758,19	0,44%	7.174,25	0,43%
ÇANKIRI	3.792,98	0,48%	3.169,58	0,37%	6.962,56	0,42%
VAN	3.122,68	0,39%	3.779,37	0,44%	6.902,05	0,42%
KIRŞEHİR	2.414,68	0,30%	3.395,61	0,40%	5.810,29	0,35%
KARAMAN	2.399,31	0,30%	2.804,63	0,33%	5.203,94	0,31%
BİLECİK	2.573,82	0,32%	2.581,00	0,30%	5.154,82	0,31%
SİNOP	2.153,09	0,27%	2.712,92	0,32%	4.866,01	0,29%
BATMAN	2.399,29	0,30%	2.296,78	0,27%	4.696,07	0,28%
BARTIN	2.077,68	0,26%	2.584,93	0,30%	4.662,61	0,28%
ERZİNCAN	1.958,05	0,25%	2.570,55	0,30%	4.528,59	0,27%
YALOVA	2.079,97	0,26%	2.347,27	0,27%	4.427,24	0,27%
AĞRI	1.521,85	0,19%	2.082,12	0,24%	3.603,97	0,22%
KARS	1.336,19	0,17%	1.676,98	0,20%	3.013,17	0,18%
BİTLİS	1.162,34	0,15%	1.726,75	0,20%	2.889,09	0,17%
MUŞ	1.200,85	0,15%	1.685,83	0,20%	2.886,68	0,17%
SİİRT	1.340,94	0,17%	1.395,73	0,16%	2.736,67	0,17%
BİNGÖL	1.170,42	0,15%	1.452,48	0,17%	2.622,89	0,16%
ARTVİN	1.091,96	0,14%	1.309,85	0,15%	2.401,82	0,15%
GÜMÜŞHANE	870,68	0,11%	1.248,47	0,15%	2.119,15	0,13%
ŞIRNAK	1.022,79	0,13%	1.008,77	0,12%	2.031,56	0,12%
İĞDIR	649,47	0,08%	821,16	0,10%	1.470,64	0,09%
KİLİS	624,03	0,08%	809,89	0,09%	1.433,92	0,09%
TUNCELİ	574,35	0,07%	722,12	0,08%	1.296,47	0,08%
BAYBURT	551,33	0,07%	722,33	0,08%	1.273,66	0,08%
HAKKARİ	479,01	0,06%	572,45	0,07%	1.051,47	0,06%
ARDAHAN	402,34	0,05%	595,26	0,07%	997,59	0,06%
TOPLAM	796.350,29	100,00%	857.627,36	100,00%	1.653.977,65	100,00%

Tablo 3.5: Satışların il ve ürün bazında dağılımı

İl Adı	Tüplü LPG		Dökme LPG		Otogaz		Toplam	
	Satış (ton)	Oran	Satış (ton)	Oran	Satış (ton)	Oran	Satış (ton)	Oran
ADANA	20.578,59	3,46%	2.444,02	2,59%	25.609,02	2,66%	48.631,63	2,94%
ADIYAMAN	2.900,00	0,49%	213,64	0,23%	6.802,99	0,71%	9.916,63	0,60%
AFYON	5.999,04	1,01%	589,85	0,62%	10.588,91	1,10%	17.177,81	1,04%
AĞRI	1.377,97	0,23%	55,93	0,06%	2.170,08	0,22%	3.603,97	0,22%
AKSARAY	2.929,72	0,49%	471,89	0,50%	5.908,07	0,61%	9.309,68	0,56%
AMASYA	3.702,79	0,62%	212,04	0,22%	5.202,04	0,54%	9.116,87	0,55%
ANKARA	30.286,40	5,09%	7.134,55	7,55%	121.805,49	12,63%	159.226,44	9,63%
ANTALYA	22.701,65	3,82%	11.029,24	11,67%	43.525,28	4,51%	77.256,17	4,67%
ARDAHAN	640,82	0,11%	32	0,03%	324,77	0,03%	997,59	0,06%
ARTVİN	1.597,04	0,27%	33,79	0,04%	770,99	0,08%	2.401,82	0,15%
AYDIN	10.319,29	1,73%	901,55	0,95%	15.825,74	1,64%	27.046,58	1,64%
BALIKESİR	12.112,28	2,04%	948,5	1,00%	15.182,65	1,57%	28.243,43	1,71%
BARTIN	2.023,65	0,34%	119,63	0,13%	2.519,33	0,26%	4.662,61	0,28%
BATMAN	2.343,58	0,39%	112,77	0,12%	2.239,72	0,23%	4.696,07	0,28%
BAYBURT	574,18	0,10%	6,62	0,01%	692,87	0,07%	1.273,66	0,08%
BİLECİK	2.025,43	0,34%	795,42	0,84%	2.333,96	0,24%	5.154,82	0,31%
BİNGÖL	1.643,76	0,28%	30,46	0,03%	948,67	0,10%	2.622,89	0,16%
BİTLİS	1.312,60	0,22%	98,12	0,10%	1.478,37	0,15%	2.889,09	0,17%
BOLU	3.355,91	0,56%	3.221,23	3,41%	5.919,00	0,61%	12.496,14	0,76%
BURDUR	2.516,59	0,42%	152,33	0,16%	6.756,18	0,70%	9.425,09	0,57%
BURSA	17.459,98	2,93%	3.057,97	3,23%	26.151,54	2,71%	46.669,49	2,82%
ÇANAĞKALE	5.635,02	0,95%	424,48	0,45%	6.124,73	0,64%	12.184,23	0,74%
ÇANKIRI	3.105,32	0,52%	552,84	0,58%	3.304,40	0,34%	6.962,56	0,42%
ÇORUM	3.486,63	0,59%	206,31	0,22%	8.948,08	0,93%	12.641,02	0,76%
DENİZLİ	9.791,66	1,65%	912,89	0,97%	15.939,02	1,65%	26.643,57	1,61%
DİYARBAKIR	6.813,54	1,15%	655,38	0,69%	8.990,33	0,93%	16.459,25	1,00%
DÜZCE	3.027,77	0,51%	771,12	0,82%	6.407,00	0,66%	10.205,88	0,62%
EDİRNE	4.971,04	0,84%	303,81	0,32%	3.220,83	0,33%	8.495,68	0,51%
ELAZIĞ	5.884,33	0,99%	369,65	0,39%	5.126,86	0,53%	11.380,84	0,69%
ERZİNCAN	1.921,03	0,32%	125,32	0,13%	2.482,24	0,26%	4.528,59	0,27%
ERZURUM	3.736,05	0,63%	240,07	0,25%	5.994,65	0,62%	9.970,76	0,60%
ESKİŞEHİR	5.103,61	0,86%	1.447,97	1,53%	11.004,16	1,14%	17.555,73	1,06%
GAZİANTEP	13.111,91	2,20%	1.078,22	1,14%	17.790,76	1,84%	31.980,88	1,93%
GİRESUN	4.822,89	0,81%	118,87	0,13%	5.001,89	0,52%	9.943,65	0,60%
GÜMÜŞHANE	1.015,93	0,17%	22,49	0,02%	1.080,73	0,11%	2.119,15	0,13%
HAKKARİ	930,02	0,16%	121,45	0,13%	0	0,00%	1.051,47	0,06%
HATAY	11.700,69	1,97%	1.288,63	1,36%	14.455,35	1,50%	27.444,67	1,66%
İĞDIR	987,52	0,17%	9,09	0,01%	474,03	0,05%	1.470,64	0,09%
ISPARTA	3.840,37	0,65%	358,37	0,38%	9.083,37	0,94%	13.282,10	0,80%
İÇEL	16.116,66	2,71%	1.603,60	1,70%	20.479,14	2,12%	38.199,40	2,31%
İSTANBUL	82.528,68	13,87%	15.297,56	16,18%	126.099,40	13,07%	223.925,65	13,54%
İZMİR	52.843,38	8,88%	10.870,83	11,50%	69.492,99	7,21%	133.207,20	8,05%
KAHRAMANMARAŞ	7.667,92	1,29%	876,62	0,93%	14.466,62	1,50%	23.011,16	1,39%
KARABÜK	2.787,01	0,47%	275,47	0,29%	4.129,55	0,43%	7.192,02	0,43%
KARAMAN	1.845,50	0,31%	108,4	0,11%	3.250,03	0,34%	5.203,94	0,31%
KARS	1.628,62	0,27%	190,99	0,20%	1.193,56	0,12%	3.013,17	0,18%
KASTAMONU	3.875,94	0,65%	130,98	0,14%	7.018,92	0,73%	11.025,84	0,67%

devamı var

İl Adı	Tüplü LPG		Dökme LPG		Otogaz		Toplam	
	Satış (ton)	Oran	Satış (ton)	Oran	Satış (ton)	Oran	Satış (ton)	Oran
KAYSERİ	9.774,01	1,64%	554,25	0,59%	21.547,24	2,23%	31.875,50	1,93%
KIRIKKALE	5.512,24	0,93%	233,19	0,25%	6.665,77	0,69%	12.411,20	0,75%
KIRKLARELİ	3.801,08	0,64%	1.483,83	1,57%	2.588,27	0,27%	7.873,18	0,48%
KIRŞEHİR	1.603,14	0,27%	97,34	0,10%	4.109,82	0,43%	5.810,29	0,35%
KİLİS	545,07	0,09%	12,48	0,01%	876,37	0,09%	1.433,92	0,09%
KOCAELİ	13.757,71	2,31%	5.178,33	5,48%	16.077,39	1,67%	35.013,43	2,12%
KONYA	16.054,77	2,70%	1.811,73	1,92%	37.287,71	3,87%	55.154,20	3,33%
KÜTAHYA	4.719,22	0,79%	213,95	0,23%	8.904,60	0,92%	13.837,77	0,84%
MALATYA	5.355,35	0,90%	254,72	0,27%	7.923,78	0,82%	13.533,85	0,82%
MANİSA	13.109,16	2,20%	1.027,89	1,09%	20.662,74	2,14%	34.799,78	2,10%
MARDİN	2.249,28	0,38%	1.703,91	1,80%	3.221,06	0,33%	7.174,25	0,43%
MUĞLA	10.452,63	1,76%	3.157,77	3,34%	17.090,49	1,77%	30.700,88	1,86%
MUŞ	1.214,31	0,20%	24,12	0,03%	1.648,25	0,17%	2.886,68	0,17%
NEVŞEHİR	3.116,48	0,52%	1.075,53	1,14%	5.004,97	0,52%	9.196,99	0,56%
NİĞDE	2.408,61	0,40%	300,68	0,32%	4.632,85	0,48%	7.342,14	0,44%
ORDU	7.053,44	1,19%	308,72	0,33%	8.181,80	0,85%	15.543,96	0,94%
OSMANİYE	3.528,93	0,59%	168,74	0,18%	8.060,75	0,84%	11.758,41	0,71%
RİZE	3.889,88	0,65%	130,89	0,14%	3.583,60	0,37%	7.604,37	0,46%
SAKARYA	8.578,66	1,44%	1.986,85	2,10%	17.133,74	1,78%	27.699,25	1,67%
SAMSUN	11.539,69	1,94%	494,54	0,52%	16.656,12	1,73%	28.690,35	1,73%
SİİRT	1.495,19	0,25%	16,8	0,02%	1.224,68	0,13%	2.736,67	0,17%
SİNOP	2.059,68	0,35%	49,57	0,05%	2.756,76	0,29%	4.866,01	0,29%
SİVAS	4.591,54	0,77%	184,35	0,20%	7.659,02	0,79%	12.434,91	0,75%
ŞANLIURFA	4.902,84	0,82%	473,64	0,50%	20.409,81	2,12%	25.786,29	1,56%
ŞIRNAK	1.062,32	0,18%	166,25	0,18%	802,99	0,08%	2.031,56	0,12%
TEKİRDAĞ	8.872,89	1,49%	1.826,55	1,93%	6.268,30	0,65%	16.967,73	1,03%
TOKAT	5.207,80	0,88%	251,05	0,27%	7.337,00	0,76%	12.795,85	0,77%
TRABZON	9.292,20	1,56%	308,57	0,33%	7.366,41	0,76%	16.967,18	1,03%
TUNCELİ	876,09	0,15%	70,58	0,07%	349,8	0,04%	1.296,47	0,08%
UŞAK	3.001,25	0,50%	89,83	0,10%	5.718,55	0,59%	8.809,63	0,53%
VAN	4.387,33	0,74%	83,15	0,09%	2.431,57	0,25%	6.902,05	0,42%
YALOVA	2.356,76	0,40%	256,99	0,27%	1.813,49	0,19%	4.427,24	0,27%
YOZGAT	3.597,64	0,60%	322,06	0,34%	7.490,45	0,78%	11.410,14	0,69%
ZONGULDAK	7.407,20	1,25%	189,39	0,20%	6.691,47	0,69%	14.288,05	0,86%
TOPLAM	594.954,63	100%	94.531,17	100%	964.491,85	100%	1.653.977,65	100%

Tablo 3.6: Dağıtıcı şirketlerin Adana ili satışlarının ürün bazlı dağılımı

ÜRÜN Dağıtıcılar	Tüplü LPG		Dökme LPG		Otogaz		Toplam	
	Satış (ton)	Pazar Payı	Satış (ton)	Pazar Payı	Satış (ton)	Pazar Payı	Satış (ton)	Pazar Payı
Akçagaz	0,0	0,0%	0,0	0,0%	0,0	0,0%	0,0	0,0%
Akgaz	0,0	0,0%	0,0	0,0%	0,0	0,0%	0,0	0,0%
Akpet	0,0	0,0%	0,0	0,0%	378,9	1,5%	378,9	0,8%
Altingaz	0,0	0,0%	0,0	0,0%	0,0	0,0%	0,0	0,0%
Anadolugaz	0,0	0,0%	0,0	0,0%	0,0	0,0%	0,0	0,0%
Antgaz	0,0	0,0%	0,0	0,0%	0,0	0,0%	0,0	0,0%
Argaz	70,3	0,3%	0,0	0,0%	0,0	0,0%	70,3	0,1%
Asgaz	0,0	0,0%	0,0	0,0%	0,0	0,0%	0,0	0,0%
Avgaz	0,0	0,0%	0,0	0,0%	0,0	0,0%	0,0	0,0%
Aygaz	7.328,4	35,6%	459,3	18,8%	4.716,7	18,4%	12.504,4	25,7%
Birgaz	0,0	0,0%	0,0	0,0%	0,0	0,0%	0,0	0,0%
Bizimgaz	1.319,6	6,4%	20,4	0,8%	1.286,3	5,0%	2.626,2	5,4%
BP Gaz	1.265,7	6,2%	0,0	0,0%	1.985,8	7,8%	3.251,5	6,7%
Class Gaz	0,0	0,0%	0,0	0,0%	0,0	0,0%	0,0	0,0%
Çelebi	0,0	0,0%	0,0	0,0%	0,0	0,0%	0,0	0,0%
Egepet	0,0	0,0%	0,0	0,0%	0,0	0,0%	0,0	0,0%
Eciyesgaz	0,0	0,0%	0,0	0,0%	0,0	0,0%	0,0	0,0%
Ergaz	594,5	2,9%	0,0	0,0%	0,0	0,0%	594,5	1,2%
Erol Gaz	0,0	0,0%	55,9	2,3%	68,7	0,3%	124,5	0,3%
Eurogaz	0,0	0,0%	0,0	0,0%	0,0	0,0%	0,0	0,0%
Gap Gaz	0,0	0,0%	12,8	0,5%	0,0	0,0%	12,8	0,0%
Gazmer	0,0	0,0%	0,0	0,0%	0,0	0,0%	0,0	0,0%
Gesan	0,0	0,0%	0,0	0,0%	0,0	0,0%	0,0	0,0%
Goldgaz	0,0	0,0%	0,0	0,0%	0,0	0,0%	0,0	0,0%
Güneşgaz	0,0	0,0%	0,0	0,0%	0,0	0,0%	0,0	0,0%
Güneygaz	0,0	0,0%	0,0	0,0%	13,0	0,1%	13,0	0,0%
Güvenalgaz	0,0	0,0%	5,0	0,2%	1.814,0	7,1%	1.819,0	3,7%
Güvengaz	0,0	0,0%	0,0	0,0%	0,0	0,0%	0,0	0,0%
Habaş	0,0	0,0%	20,0	0,8%	0,0	0,0%	20,0	0,0%
Hasgaz	0,0	0,0%	0,0	0,0%	0,0	0,0%	0,0	0,0%
Hilal Tüp	0,0	0,0%	0,0	0,0%	0,0	0,0%	0,0	0,0%
Hitit Gaz	0,0	0,0%	0,0	0,0%	0,0	0,0%	0,0	0,0%
Hizmetgaz	0,0	0,0%	0,0	0,0%	100,0	0,4%	100,0	0,2%
Hürgaz	0,0	0,0%	0,0	0,0%	0,0	0,0%	0,0	0,0%
İprgaz	1.629,3	7,9%	1.239,7	50,7%	786,6	3,1%	3.655,6	7,5%
Kalegaz	0,0	0,0%	0,0	0,0%	0,0	0,0%	0,0	0,0%
Karadeniz Tüpgaz	0,0	0,0%	0,0	0,0%	0,0	0,0%	0,0	0,0%
Kongaz	0,0	0,0%	0,0	0,0%	0,0	0,0%	0,0	0,0%
Likitgaz	41,8	0,2%	0,0	0,0%	0,0	0,0%	41,8	0,1%
Margaz	280,4	1,4%	8,4	0,3%	369,9	1,4%	658,7	1,4%
Mavigöl	115,7	0,6%	0,0	0,0%	173,1	0,7%	288,8	0,6%
Milangaz	2.594,2	12,6%	36,4	1,5%	3.593,1	14,0%	6.223,7	12,8%
Mogaz	3.044,4	14,8%	60,8	2,5%	2.081,3	8,1%	5.186,5	10,7%
Nargaz	0,0	0,0%	0,0	0,0%	0,0	0,0%	0,0	0,0%
Netgaz	0,0	0,0%	0,0	0,0%	0,0	0,0%	0,0	0,0%
Ogaz	0,0	0,0%	0,0	0,0%	0,0	0,0%	0,0	0,0%
Oralgaz	0,0	0,0%	0,0	0,0%	0,0	0,0%	0,0	0,0%
Pamukkale	0,0	0,0%	0,0	0,0%	0,0	0,0%	0,0	0,0%
Pegagaz	0,0	0,0%	0,0	0,0%	0,0	0,0%	0,0	0,0%
Petrol Ofisi	0,0	0,0%	0,0	0,0%	2.707,3	10,6%	2.707,3	5,6%
Selçukgaz	0,0	0,0%	0,0	0,0%	0,0	0,0%	0,0	0,0%
Selgaz	0,0	0,0%	0,0	0,0%	123,5	0,5%	123,5	0,3%
Shell Gaz	988,0	4,8%	130,0	5,3%	2.300,3	9,0%	3.418,3	7,0%
Sorgun As-Gaz	0,0	0,0%	0,0	0,0%	0,0	0,0%	0,0	0,0%
Şarkgaz	0,0	0,0%	0,0	0,0%	0,0	0,0%	0,0	0,0%
Şiringaz	0,0	0,0%	0,0	0,0%	0,0	0,0%	0,0	0,0%
Total	278,5	1,4%	2,6	0,1%	198,0	0,8%	479,1	1,0%
Trabzongaz	0,0	0,0%	0,0	0,0%	0,0	0,0%	0,0	0,0%
Yamangaz	0,0	0,0%	0,0	0,0%	244,4	1,0%	244,4	0,5%
Yeni Yücel	1.027,9	5,0%	392,9	16,1%	2.067,2	8,1%	3.488,0	7,2%
Yıldırım	0,0	0,0%	0,0	0,0%	601,0	2,4%	601,0	1,2%
Yurtgaz	0,0	0,0%	0,0	0,0%	0,0	0,0%	0,0	0,0%
Yücel Gaz	0,0	0,0%	0,0	0,0%	0,0	0,0%	0,0	0,0%
TOPLAM	20.578,6	100%	2.444,0	100%	25.609,0	100%	48.631,6	100%

Tablo 3.7: Dağıtıcı şirketlerin Adıyaman ili satışlarının ürün bazlı dağılımı

ÜRÜN Dağıtıcılar	Tüplü LPG		Dökme LPG		Otogaz		Toplam	
	Satış (ton)	Pazar Payı	Satış (ton)	Pazar Payı	Satış (ton)	Pazar Payı	Satış (ton)	Pazar Payı
Akçagaz	0,0	0,0%	0,0	0,0%	0,0	0,0%	0,0	0,0%
Akgaz	0,0	0,0%	0,0	0,0%	0,0	0,0%	0,0	0,0%
Akpet	0,0	0,0%	0,0	0,0%	82,9	1,2%	82,9	0,8%
Altingaz	0,0	0,0%	0,0	0,0%	0,0	0,0%	0,0	0,0%
Anadolugaz	0,0	0,0%	0,0	0,0%	0,0	0,0%	0,0	0,0%
Antgaz	0,0	0,0%	0,0	0,0%	0,0	0,0%	0,0	0,0%
Argaz	0,0	0,0%	0,0	0,0%	0,0	0,0%	0,0	0,0%
Asgaz	0,0	0,0%	0,0	0,0%	0,0	0,0%	0,0	0,0%
Avgaz	0,0	0,0%	0,0	0,0%	0,0	0,0%	0,0	0,0%
Aygaz	253,0	8,7%	6,6	3,1%	207,8	3,1%	467,4	4,7%
Birgaz	0,0	0,0%	0,0	0,0%	0,0	0,0%	0,0	0,0%
Bizimgaz	0,0	0,0%	0,0	0,0%	0,0	0,0%	0,0	0,0%
BP Gaz	123,4	4,3%	0,0	0,0%	0,0	0,0%	123,4	1,2%
Class Gaz	0,0	0,0%	0,0	0,0%	0,0	0,0%	0,0	0,0%
Çelebi	0,0	0,0%	0,0	0,0%	0,0	0,0%	0,0	0,0%
Egepet	0,0	0,0%	0,0	0,0%	0,0	0,0%	0,0	0,0%
Eciyesgaz	0,0	0,0%	0,0	0,0%	0,0	0,0%	0,0	0,0%
Ergaz	0,0	0,0%	0,0	0,0%	0,0	0,0%	0,0	0,0%
Erol Gaz	174,5	6,0%	44,5	20,8%	999,2	14,7%	1.218,2	12,3%
Eurogaz	0,0	0,0%	0,0	0,0%	0,0	0,0%	0,0	0,0%
Gap Gaz	89,7	3,1%	0,0	0,0%	0,0	0,0%	89,7	0,9%
Gazmer	0,0	0,0%	0,0	0,0%	0,0	0,0%	0,0	0,0%
Gesan	0,0	0,0%	0,0	0,0%	0,0	0,0%	0,0	0,0%
Goldgaz	0,0	0,0%	0,0	0,0%	0,0	0,0%	0,0	0,0%
Güneşgaz	0,0	0,0%	0,0	0,0%	0,0	0,0%	0,0	0,0%
Güneygaz	805,0	27,8%	30,0	14,0%	581,0	8,5%	1.416,0	14,3%
Güvenalgaz	95,0	3,3%	0,0	0,0%	574,0	8,4%	669,0	6,8%
Güvengaz	0,0	0,0%	0,0	0,0%	0,0	0,0%	0,0	0,0%
Habaş	0,0	0,0%	0,0	0,0%	0,0	0,0%	0,0	0,0%
Hasgaz	0,0	0,0%	0,0	0,0%	0,0	0,0%	0,0	0,0%
Hilal Tüp	0,0	0,0%	0,0	0,0%	0,0	0,0%	0,0	0,0%
Hitit Gaz	0,0	0,0%	0,0	0,0%	0,0	0,0%	0,0	0,0%
Hizmetgaz	0,0	0,0%	0,0	0,0%	18,6	0,3%	18,6	0,2%
Hürgaz	0,0	0,0%	0,0	0,0%	0,0	0,0%	0,0	0,0%
İpragaz	172,2	5,9%	4,0	1,9%	185,6	2,7%	361,7	3,7%
Kalegaz	0,0	0,0%	0,0	0,0%	0,0	0,0%	0,0	0,0%
Karadeniz Tüpgaz	0,0	0,0%	0,0	0,0%	0,0	0,0%	0,0	0,0%
Kongaz	0,0	0,0%	0,0	0,0%	0,0	0,0%	0,0	0,0%
Likitgaz	55,9	1,9%	0,0	0,0%	0,0	0,0%	55,9	0,6%
Margaz	0,0	0,0%	0,0	0,0%	0,0	0,0%	0,0	0,0%
Mavigöl	187,2	6,5%	0,0	0,0%	171,9	2,5%	359,1	3,6%
Milangaz	163,7	5,7%	0,0	0,0%	44,8	0,7%	208,6	2,1%
Mogaz	0,0	0,0%	0,0	0,0%	85,3	1,3%	85,3	0,9%
Nargaz	0,0	0,0%	0,0	0,0%	0,0	0,0%	0,0	0,0%
Netgaz	63,1	2,2%	0,0	0,0%	5,9	0,1%	69,1	0,7%
Ogaz	0,0	0,0%	0,0	0,0%	0,0	0,0%	0,0	0,0%
Oralgaz	0,0	0,0%	0,0	0,0%	301,1	4,4%	301,1	3,0%
Pamukkale	0,0	0,0%	0,0	0,0%	0,0	0,0%	0,0	0,0%
Pegagaz	0,0	0,0%	0,0	0,0%	0,0	0,0%	0,0	0,0%
Petrol Ofisi	0,0	0,0%	0,0	0,0%	10,7	0,2%	10,7	0,1%
Selçukgaz	0,0	0,0%	0,0	0,0%	0,0	0,0%	0,0	0,0%
Selgaz	0,0	0,0%	0,0	0,0%	0,0	0,0%	0,0	0,0%
Shell Gaz	0,0	0,0%	0,0	0,0%	349,3	5,1%	349,3	3,5%
Sorgun As-Gaz	0,0	0,0%	0,0	0,0%	0,0	0,0%	0,0	0,0%
Şarkgaz	0,0	0,0%	0,0	0,0%	27,3	0,4%	27,3	0,3%
Şiringaz	0,0	0,0%	0,0	0,0%	0,0	0,0%	0,0	0,0%
Total	20,5	0,7%	0,0	0,0%	0,0	0,0%	20,5	0,2%
Trabzongaz	0,0	0,0%	0,0	0,0%	0,0	0,0%	0,0	0,0%
Yamangaz	176,2	6,1%	6,3	3,0%	1.331,5	19,6%	1.514,0	15,3%
Yeni Yücel	0,0	0,0%	0,0	0,0%	0,0	0,0%	0,0	0,0%
Yıldırım	0,0	0,0%	0,0	0,0%	76,8	1,1%	76,8	0,8%
Yurtgaz	0,0	0,0%	0,0	0,0%	0,0	0,0%	0,0	0,0%
Yücel Gaz	520,5	18,0%	122,3	57,2%	1.749,3	25,7%	2.392,1	24,1%
TOPLAM	2.900,0	100%	213,6	100%	6.803,0	100%	9.916,6	100%

Tablo 3.8: Dağıtıcı şirketlerin Afyon ili satışlarının ürün bazlı dağılımı

ÜRÜN Dağıtıcılar	Tüplü LPG		Dökme LPG		Otogaz		Toplam	
	Satış (ton)	Pazar Payı	Satış (ton)	Pazar Payı	Satış (ton)	Pazar Payı	Satış (ton)	Pazar Payı
Akçagaz	0,0	0,0%	0,0	0,0%	0,0	0,0%	0,0	0,0%
Akgaz	0,0	0,0%	0,0	0,0%	0,0	0,0%	0,0	0,0%
Akpet	0,0	0,0%	0,0	0,0%	465,5	4,4%	465,5	2,7%
Altingaz	0,0	0,0%	0,0	0,0%	0,0	0,0%	0,0	0,0%
Anadolugaz	0,0	0,0%	0,0	0,0%	77,3	0,7%	77,3	0,5%
Antgaz	0,0	0,0%	0,0	0,0%	38,9	0,4%	38,9	0,2%
Argaz	0,0	0,0%	0,0	0,0%	13,5	0,1%	13,5	0,1%
Asgaz	0,0	0,0%	0,0	0,0%	0,0	0,0%	0,0	0,0%
Avgaz	0,0	0,0%	0,0	0,0%	0,0	0,0%	0,0	0,0%
Aygaz	2.727,7	45,5%	227,9	38,6%	1.479,4	14,0%	4.434,9	25,8%
Birgaz	0,0	0,0%	0,0	0,0%	0,0	0,0%	0,0	0,0%
Bizimgaz	0,0	0,0%	48,5	8,2%	22,5	0,2%	71,0	0,4%
BP Gaz	189,3	3,2%	0,0	0,0%	736,2	7,0%	925,5	5,4%
Class Gaz	0,0	0,0%	0,0	0,0%	0,0	0,0%	0,0	0,0%
Çelebi	0,0	0,0%	0,0	0,0%	0,0	0,0%	0,0	0,0%
Egepet	0,0	0,0%	0,0	0,0%	0,0	0,0%	0,0	0,0%
Eciyesgaz	0,0	0,0%	1,4	0,2%	0,0	0,0%	1,4	0,0%
Ergaz	28,9	0,5%	0,0	0,0%	52,7	0,5%	81,7	0,5%
Erol Gaz	0,0	0,0%	0,0	0,0%	0,0	0,0%	0,0	0,0%
Eurogaz	0,0	0,0%	0,0	0,0%	0,0	0,0%	0,0	0,0%
Gap Gaz	0,0	0,0%	0,0	0,0%	0,0	0,0%	0,0	0,0%
Gazmer	0,0	0,0%	0,0	0,0%	0,0	0,0%	0,0	0,0%
Gesan	0,0	0,0%	0,0	0,0%	0,0	0,0%	0,0	0,0%
Goldgaz	0,0	0,0%	0,0	0,0%	0,0	0,0%	0,0	0,0%
Güneşgaz	0,0	0,0%	0,0	0,0%	0,0	0,0%	0,0	0,0%
Güneygaz	0,0	0,0%	0,0	0,0%	664,0	6,3%	664,0	3,9%
Güvenalgaz	0,0	0,0%	0,0	0,0%	718,0	6,8%	718,0	4,2%
Güvengaz	0,0	0,0%	0,0	0,0%	137,0	1,3%	137,0	0,8%
Habaş	140,5	2,3%	3,6	0,6%	496,0	4,7%	640,1	3,7%
Hasgaz	0,0	0,0%	0,0	0,0%	0,0	0,0%	0,0	0,0%
Hilal Tüp	0,0	0,0%	0,0	0,0%	0,0	0,0%	0,0	0,0%
Hitit Gaz	0,0	0,0%	0,0	0,0%	0,0	0,0%	0,0	0,0%
Hizmetgaz	0,0	0,0%	0,0	0,0%	14,8	0,1%	14,8	0,1%
Hürgaz	0,0	0,0%	0,0	0,0%	0,0	0,0%	0,0	0,0%
İpragaz	1.035,9	17,3%	263,7	44,7%	425,1	4,0%	1.724,7	10,0%
Kalegaz	0,0	0,0%	0,0	0,0%	0,0	0,0%	0,0	0,0%
Karadeniz Tüpgaz	0,0	0,0%	0,0	0,0%	0,0	0,0%	0,0	0,0%
Kongaz	169,2	2,8%	0,0	0,0%	0,0	0,0%	169,2	1,0%
Likitgaz	0,0	0,0%	0,0	0,0%	0,0	0,0%	0,0	0,0%
Margaz	0,0	0,0%	0,0	0,0%	0,0	0,0%	0,0	0,0%
Mavigöl	0,0	0,0%	0,0	0,0%	0,0	0,0%	0,0	0,0%
Milangaz	1.156,6	19,3%	3,9	0,7%	2.242,9	21,2%	3.403,4	19,8%
Mogaz	317,5	5,3%	40,9	6,9%	724,5	6,8%	1.082,9	6,3%
Nargaz	0,0	0,0%	0,0	0,0%	0,0	0,0%	0,0	0,0%
Netgaz	0,0	0,0%	0,0	0,0%	0,0	0,0%	0,0	0,0%
Ogaz	0,0	0,0%	0,0	0,0%	0,0	0,0%	0,0	0,0%
Oralgaz	0,0	0,0%	0,0	0,0%	0,0	0,0%	0,0	0,0%
Pamukkale	0,0	0,0%	0,0	0,0%	0,0	0,0%	0,0	0,0%
Pegagaz	0,0	0,0%	0,0	0,0%	0,0	0,0%	0,0	0,0%
Petrol Ofisi	0,0	0,0%	0,0	0,0%	224,5	2,1%	224,5	1,3%
Selçukgaz	0,0	0,0%	0,0	0,0%	0,0	0,0%	0,0	0,0%
Selgaz	0,0	0,0%	0,0	0,0%	0,0	0,0%	0,0	0,0%
Shell Gaz	0,0	0,0%	0,0	0,0%	510,9	4,8%	510,9	3,0%
Sorgun As-Gaz	0,0	0,0%	0,0	0,0%	0,0	0,0%	0,0	0,0%
Şarkgaz	0,0	0,0%	0,0	0,0%	0,0	0,0%	0,0	0,0%
Şiringaz	0,0	0,0%	0,0	0,0%	0,0	0,0%	0,0	0,0%
Total	233,6	3,9%	0,0	0,0%	628,8	5,9%	862,4	5,0%
Trabzongaz	0,0	0,0%	0,0	0,0%	0,0	0,0%	0,0	0,0%
Yamangaz	0,0	0,0%	0,0	0,0%	0,0	0,0%	0,0	0,0%
Yeni Yücel	0,0	0,0%	0,0	0,0%	0,0	0,0%	0,0	0,0%
Yıldırım	0,0	0,0%	0,0	0,0%	80,1	0,8%	80,1	0,5%
Yurtgaz	0,0	0,0%	0,0	0,0%	836,4	7,9%	836,4	4,9%
Yücel Gaz	0,0	0,0%	0,0	0,0%	0,0	0,0%	0,0	0,0%
TOPLAM	5.999,0	100%	589,9	100%	10.588,9	100%	17.177,8	100%

Tablo 3.9: Dağıtıcı şirketlerin Ağrı ili satışlarının ürün bazlı dağılımı

ÜRÜN Dağıtıcılar	Tüplü LPG		Dökme LPG		Otogaz		Toplam	
	Satış (ton)	Pazar Payı	Satış (ton)	Pazar Payı	Satış (ton)	Pazar Payı	Satış (ton)	Pazar Payı
Akçagaz	0,0	0,0%	0,0	0,0%	0,0	0,0%	0,0	0,0%
Akgaz	0,0	0,0%	0,0	0,0%	0,0	0,0%	0,0	0,0%
Akpet	0,0	0,0%	0,0	0,0%	81,6	3,8%	81,6	2,3%
Altingaz	0,0	0,0%	0,0	0,0%	0,0	0,0%	0,0	0,0%
Anadolugaz	0,0	0,0%	0,0	0,0%	0,0	0,0%	0,0	0,0%
Antgaz	0,0	0,0%	0,0	0,0%	0,0	0,0%	0,0	0,0%
Argaz	31,3	2,3%	0,0	0,0%	36,8	1,7%	68,1	1,9%
Asgaz	0,0	0,0%	0,0	0,0%	0,0	0,0%	0,0	0,0%
Avgaz	0,0	0,0%	0,0	0,0%	0,0	0,0%	0,0	0,0%
Aygaz	250,7	18,2%	5,4	9,7%	0,0	0,0%	256,2	7,1%
Birgaz	0,0	0,0%	0,0	0,0%	0,0	0,0%	0,0	0,0%
Bizimgaz	58,4	4,2%	0,0	0,0%	28,4	1,3%	86,8	2,4%
BP Gaz	0,0	0,0%	0,0	0,0%	0,0	0,0%	0,0	0,0%
Class Gaz	0,0	0,0%	0,0	0,0%	0,0	0,0%	0,0	0,0%
Çelebi	0,0	0,0%	0,0	0,0%	0,0	0,0%	0,0	0,0%
Egepet	0,0	0,0%	0,0	0,0%	0,0	0,0%	0,0	0,0%
Eciyesgaz	0,0	0,0%	0,0	0,0%	0,0	0,0%	0,0	0,0%
Ergaz	128,8	9,3%	0,0	0,0%	124,9	5,8%	253,6	7,0%
Erol Gaz	0,0	0,0%	0,0	0,0%	216,5	10,0%	216,5	6,0%
Eurogaz	0,0	0,0%	0,0	0,0%	0,0	0,0%	0,0	0,0%
Gap Gaz	0,0	0,0%	0,0	0,0%	0,0	0,0%	0,0	0,0%
Gazmer	0,0	0,0%	0,0	0,0%	0,0	0,0%	0,0	0,0%
Gesan	0,0	0,0%	0,0	0,0%	0,0	0,0%	0,0	0,0%
Goldgaz	0,0	0,0%	0,0	0,0%	0,0	0,0%	0,0	0,0%
Güneşgaz	0,0	0,0%	0,0	0,0%	0,0	0,0%	0,0	0,0%
Güneygaz	0,0	0,0%	0,0	0,0%	0,0	0,0%	0,0	0,0%
Güvenalgaz	0,0	0,0%	0,0	0,0%	817,0	37,7%	817,0	22,7%
Güvengaz	0,0	0,0%	0,0	0,0%	0,0	0,0%	0,0	0,0%
Habaş	0,0	0,0%	0,0	0,0%	0,0	0,0%	0,0	0,0%
Hasgaz	0,0	0,0%	0,0	0,0%	0,0	0,0%	0,0	0,0%
Hilal Tüp	0,0	0,0%	0,0	0,0%	0,0	0,0%	0,0	0,0%
Hitit Gaz	0,0	0,0%	0,0	0,0%	0,0	0,0%	0,0	0,0%
Hizmetgaz	0,0	0,0%	0,0	0,0%	0,0	0,0%	0,0	0,0%
Hürgaz	0,0	0,0%	0,0	0,0%	150,7	6,9%	150,7	4,2%
İpragaz	545,3	39,6%	13,8	24,8%	28,5	1,3%	587,7	16,3%
Kalegaz	0,0	0,0%	0,0	0,0%	0,0	0,0%	0,0	0,0%
Karadeniz Tüpgaz	0,0	0,0%	0,0	0,0%	0,0	0,0%	0,0	0,0%
Kongaz	0,0	0,0%	0,0	0,0%	0,0	0,0%	0,0	0,0%
Likitgaz	0,0	0,0%	0,0	0,0%	0,0	0,0%	0,0	0,0%
Margaz	0,0	0,0%	0,0	0,0%	0,0	0,0%	0,0	0,0%
Mavigöl	0,0	0,0%	0,0	0,0%	0,0	0,0%	0,0	0,0%
Milangaz	300,8	21,8%	36,6	65,5%	27,7	1,3%	365,2	10,1%
Mogaz	62,7	4,6%	0,0	0,0%	21,4	1,0%	84,1	2,3%
Nargaz	0,0	0,0%	0,0	0,0%	98,5	4,5%	98,5	2,7%
Netgaz	0,0	0,0%	0,0	0,0%	0,0	0,0%	0,0	0,0%
Ogaz	0,0	0,0%	0,0	0,0%	0,0	0,0%	0,0	0,0%
Oralgaz	0,0	0,0%	0,0	0,0%	134,7	6,2%	134,7	3,7%
Pamukkale	0,0	0,0%	0,0	0,0%	0,0	0,0%	0,0	0,0%
Pegagaz	0,0	0,0%	0,0	0,0%	0,0	0,0%	0,0	0,0%
Petrol Ofisi	0,0	0,0%	0,0	0,0%	0,0	0,0%	0,0	0,0%
Selçukgaz	0,0	0,0%	0,0	0,0%	0,0	0,0%	0,0	0,0%
Selgaz	0,0	0,0%	0,0	0,0%	0,0	0,0%	0,0	0,0%
Shell Gaz	0,0	0,0%	0,0	0,0%	0,0	0,0%	0,0	0,0%
Sorgun As-Gaz	0,0	0,0%	0,0	0,0%	0,0	0,0%	0,0	0,0%
Şarkgaz	0,0	0,0%	0,0	0,0%	0,0	0,0%	0,0	0,0%
Şiringaz	0,0	0,0%	0,0	0,0%	0,0	0,0%	0,0	0,0%
Total	0,0	0,0%	0,0	0,0%	0,0	0,0%	0,0	0,0%
Trabzongaz	0,0	0,0%	0,0	0,0%	0,0	0,0%	0,0	0,0%
Yamangaz	0,0	0,0%	0,0	0,0%	354,4	16,3%	354,4	9,8%
Yeni Yücel	0,0	0,0%	0,0	0,0%	0,0	0,0%	0,0	0,0%
Yıldırım	0,0	0,0%	0,0	0,0%	49,0	2,3%	49,0	1,4%
Yurtgaz	0,0	0,0%	0,0	0,0%	0,0	0,0%	0,0	0,0%
Yücel Gaz	0,0	0,0%	0,0	0,0%	0,0	0,0%	0,0	0,0%
TOPLAM	1.378,0	100%	55,9	100%	2.170,1	100%	3.604,0	100%

Tablo 3.10: Dağıtıcı şirketlerin Aksaray ili satışlarının ürün bazlı dağılımı

ÜRÜN Dağıtıcılar	Tüplü LPG		Dökme LPG		Otogaz		Toplam	
	Satış (ton)	Pazar Payı	Satış (ton)	Pazar Payı	Satış (ton)	Pazar Payı	Satış (ton)	Pazar Payı
Akçagaz	0,0	0,0%	0,0	0,0%	0,0	0,0%	0,0	0,0%
Akgaz	0,0	0,0%	0,0	0,0%	50,0	0,9%	50,0	0,5%
Akpet	0,0	0,0%	0,0	0,0%	104,7	1,8%	104,7	1,1%
Altıngaz	0,0	0,0%	0,0	0,0%	249,0	4,2%	249,0	2,7%
Anadolugaz	33,2	1,1%	0,0	0,0%	155,7	2,6%	188,9	2,0%
Antgaz	0,0	0,0%	0,0	0,0%	0,0	0,0%	0,0	0,0%
Argaz	0,0	0,0%	0,0	0,0%	0,0	0,0%	0,0	0,0%
Asgaz	0,0	0,0%	0,0	0,0%	0,0	0,0%	0,0	0,0%
Avgaz	0,0	0,0%	0,0	0,0%	0,0	0,0%	0,0	0,0%
Aygaz	787,7	26,9%	24,6	5,2%	960,5	16,3%	1.772,8	19,0%
Birgaz	0,0	0,0%	0,0	0,0%	0,0	0,0%	0,0	0,0%
Bizimgaz	59,5	2,0%	0,0	0,0%	189,2	3,2%	248,7	2,7%
BP Gaz	589,0	20,1%	0,0	0,0%	150,1	2,5%	739,1	7,9%
Class Gaz	0,0	0,0%	0,0	0,0%	0,0	0,0%	0,0	0,0%
Çelebi	0,0	0,0%	0,0	0,0%	0,0	0,0%	0,0	0,0%
Egepet	0,0	0,0%	0,0	0,0%	0,0	0,0%	0,0	0,0%
Eciyesgaz	0,0	0,0%	0,0	0,0%	0,0	0,0%	0,0	0,0%
Ergaz	110,5	3,8%	0,0	0,0%	0,0	0,0%	110,5	1,2%
Erol Gaz	0,0	0,0%	0,0	0,0%	0,0	0,0%	0,0	0,0%
Eurogaz	0,0	0,0%	0,0	0,0%	0,0	0,0%	0,0	0,0%
Gap Gaz	0,0	0,0%	0,0	0,0%	0,0	0,0%	0,0	0,0%
Gazmer	0,0	0,0%	0,0	0,0%	324,4	5,5%	324,4	3,5%
Gesan	0,0	0,0%	0,0	0,0%	0,0	0,0%	0,0	0,0%
Goldgaz	0,0	0,0%	0,0	0,0%	0,0	0,0%	0,0	0,0%
Güneşgaz	0,0	0,0%	0,0	0,0%	0,0	0,0%	0,0	0,0%
Güneygaz	9,0	0,3%	0,0	0,0%	178,0	3,0%	187,0	2,0%
Güvenalgaz	0,0	0,0%	0,0	0,0%	223,0	3,8%	223,0	2,4%
Güvengaz	0,0	0,0%	0,0	0,0%	0,0	0,0%	0,0	0,0%
Habaş	19,1	0,7%	0,0	0,0%	54,1	0,9%	73,2	0,8%
Hasgaz	0,0	0,0%	0,0	0,0%	0,0	0,0%	0,0	0,0%
Hilal Tüp	0,0	0,0%	222,3	47,1%	0,0	0,0%	222,3	2,4%
Hitit Gaz	0,0	0,0%	0,0	0,0%	0,0	0,0%	0,0	0,0%
Hizmetgaz	0,0	0,0%	0,0	0,0%	120,6	2,0%	120,6	1,3%
Hürgaz	0,0	0,0%	0,0	0,0%	198,0	3,4%	198,0	2,1%
İpragaz	488,4	16,7%	194,2	41,2%	134,1	2,3%	816,7	8,8%
Kalegaz	0,0	0,0%	0,0	0,0%	0,0	0,0%	0,0	0,0%
Karadeniz Tüpgaz	0,0	0,0%	0,0	0,0%	0,0	0,0%	0,0	0,0%
Kongaz	24,9	0,9%	0,0	0,0%	64,1	1,1%	89,0	1,0%
Likitgaz	303,8	10,4%	0,0	0,0%	0,0	0,0%	303,8	3,3%
Margaz	0,0	0,0%	0,0	0,0%	0,0	0,0%	0,0	0,0%
Mavigöl	0,0	0,0%	0,0	0,0%	0,0	0,0%	0,0	0,0%
Milangaz	20,8	0,7%	2,9	0,6%	459,5	7,8%	483,2	5,2%
Mogaz	294,5	10,1%	0,0	0,0%	539,4	9,1%	833,8	9,0%
Nargaz	0,0	0,0%	0,0	0,0%	0,0	0,0%	0,0	0,0%
Netgaz	0,0	0,0%	0,0	0,0%	0,0	0,0%	0,0	0,0%
Ogaz	0,0	0,0%	0,0	0,0%	0,0	0,0%	0,0	0,0%
Oralgaz	0,0	0,0%	0,0	0,0%	0,0	0,0%	0,0	0,0%
Pamukkale	0,0	0,0%	0,0	0,0%	0,0	0,0%	0,0	0,0%
Pegagaz	0,0	0,0%	0,0	0,0%	0,0	0,0%	0,0	0,0%
Petrol Ofisi	12,4	0,4%	0,0	0,0%	52,3	0,9%	64,7	0,7%
Selçukgaz	0,0	0,0%	0,0	0,0%	0,0	0,0%	0,0	0,0%
Selgaz	0,0	0,0%	0,0	0,0%	0,0	0,0%	0,0	0,0%
Shell Gaz	0,0	0,0%	24,0	5,1%	722,7	12,2%	746,7	8,0%
Sorgun As-Gaz	0,0	0,0%	0,0	0,0%	0,0	0,0%	0,0	0,0%
Şarkgaz	0,0	0,0%	0,0	0,0%	0,0	0,0%	0,0	0,0%
Şiringaz	0,0	0,0%	0,0	0,0%	0,0	0,0%	0,0	0,0%
Total	168,1	5,7%	0,0	0,0%	535,4	9,1%	703,5	7,6%
Trabzongaz	0,0	0,0%	0,0	0,0%	0,0	0,0%	0,0	0,0%
Yamangaz	0,0	0,0%	3,9	0,8%	425,3	7,2%	429,2	4,6%
Yeni Yücel	0,0	0,0%	0,0	0,0%	0,0	0,0%	0,0	0,0%
Yıldırım	9,0	0,3%	0,0	0,0%	18,2	0,3%	27,2	0,3%
Yurtgaz	0,0	0,0%	0,0	0,0%	0,0	0,0%	0,0	0,0%
Yücel Gaz	0,0	0,0%	0,0	0,0%	0,0	0,0%	0,0	0,0%
TOPLAM	2.929,7	100%	471,9	100%	5.908,1	100%	9.309,7	100%

Tablo 3.11: Dağıtıcı şirketlerin Amasya ili satışlarının ürün bazlı dağılımı

ÜRÜN Dağıtıcılar	Tüplü LPG		Dökme LPG		Otogaz		Toplam	
	Satış (ton)	Pazar Payı	Satış (ton)	Pazar Payı	Satış (ton)	Pazar Payı	Satış (ton)	Pazar Payı
Akçagaz	0,0	0,0%	0,0	0,0%	0,0	0,0%	0,0	0,0%
Akgaz	274,8	7,4%	61,1	28,8%	274,4	5,3%	610,2	6,7%
Akpet	21,3	0,6%	0,0	0,0%	551,3	10,6%	572,5	6,3%
Altingaz	0,0	0,0%	0,0	0,0%	61,1	1,2%	61,1	0,7%
Anadolugaz	0,0	0,0%	0,0	0,0%	0,0	0,0%	0,0	0,0%
Antgaz	0,0	0,0%	0,0	0,0%	0,0	0,0%	0,0	0,0%
Argaz	0,0	0,0%	0,0	0,0%	0,0	0,0%	0,0	0,0%
Asgaz	0,0	0,0%	0,0	0,0%	0,0	0,0%	0,0	0,0%
Avgaz	0,0	0,0%	0,0	0,0%	0,0	0,0%	0,0	0,0%
Aygaz	955,4	25,8%	121,3	57,2%	463,8	8,9%	1.540,5	16,9%
Birgaz	0,0	0,0%	0,0	0,0%	0,0	0,0%	0,0	0,0%
Bizimgaz	419,9	11,3%	0,0	0,0%	124,8	2,4%	544,7	6,0%
BP Gaz	0,0	0,0%	0,0	0,0%	0,0	0,0%	0,0	0,0%
Class Gaz	1,6	0,0%	0,0	0,0%	11,0	0,2%	12,6	0,1%
Çelebi	0,0	0,0%	0,0	0,0%	0,0	0,0%	0,0	0,0%
Egepet	0,0	0,0%	0,0	0,0%	0,0	0,0%	0,0	0,0%
Eciyesgaz	0,0	0,0%	0,0	0,0%	0,0	0,0%	0,0	0,0%
Ergaz	85,3	2,3%	0,0	0,0%	0,0	0,0%	85,3	0,9%
Erol Gaz	0,0	0,0%	0,0	0,0%	0,0	0,0%	0,0	0,0%
Eurogaz	0,0	0,0%	0,0	0,0%	0,0	0,0%	0,0	0,0%
Gap Gaz	0,0	0,0%	0,0	0,0%	0,0	0,0%	0,0	0,0%
Gazmer	0,0	0,0%	0,0	0,0%	0,0	0,0%	0,0	0,0%
Gesan	275,5	7,4%	3,2	1,5%	1.108,5	21,3%	1.387,2	15,2%
Goldgaz	0,0	0,0%	0,0	0,0%	0,0	0,0%	0,0	0,0%
Güneşgaz	0,0	0,0%	0,0	0,0%	0,0	0,0%	0,0	0,0%
Güneygaz	0,0	0,0%	0,0	0,0%	7,0	0,1%	7,0	0,1%
Güvenalgaz	29,0	0,8%	0,0	0,0%	288,0	5,5%	317,0	3,5%
Güvengaz	0,0	0,0%	0,0	0,0%	0,0	0,0%	0,0	0,0%
Habaş	0,0	0,0%	0,0	0,0%	0,0	0,0%	0,0	0,0%
Hasgaz	0,0	0,0%	0,0	0,0%	0,0	0,0%	0,0	0,0%
Hilal Tüp	0,0	0,0%	0,0	0,0%	0,0	0,0%	0,0	0,0%
Hitit Gaz	17,5	0,5%	0,0	0,0%	31,0	0,6%	48,5	0,5%
Hizmetgaz	26,0	0,7%	0,0	0,0%	2,9	0,1%	28,9	0,3%
Hürgaz	32,3	0,9%	0,0	0,0%	0,0	0,0%	32,3	0,4%
İpragaz	540,6	14,6%	21,7	10,3%	106,3	2,0%	668,6	7,3%
Kalegaz	0,0	0,0%	0,0	0,0%	0,0	0,0%	0,0	0,0%
Karadeniz Tüpgaz	180,8	4,9%	0,0	0,0%	631,3	12,1%	812,1	8,9%
Kongaz	0,0	0,0%	0,0	0,0%	0,0	0,0%	0,0	0,0%
Likitgaz	0,0	0,0%	0,0	0,0%	0,0	0,0%	0,0	0,0%
Margaz	0,0	0,0%	0,0	0,0%	0,0	0,0%	0,0	0,0%
Mavigöl	0,0	0,0%	0,0	0,0%	0,0	0,0%	0,0	0,0%
Milangaz	447,3	12,1%	4,7	2,2%	364,1	7,0%	816,0	9,0%
Mogaz	193,4	5,2%	0,0	0,0%	69,7	1,3%	263,2	2,9%
Nargaz	0,0	0,0%	0,0	0,0%	0,0	0,0%	0,0	0,0%
Netgaz	0,0	0,0%	0,0	0,0%	0,0	0,0%	0,0	0,0%
Ogaz	0,0	0,0%	0,0	0,0%	0,0	0,0%	0,0	0,0%
Oralgaz	0,0	0,0%	0,0	0,0%	0,0	0,0%	0,0	0,0%
Pamukkale	0,0	0,0%	0,0	0,0%	0,0	0,0%	0,0	0,0%
Pegagaz	0,0	0,0%	0,0	0,0%	0,0	0,0%	0,0	0,0%
Petrol Ofisi	0,0	0,0%	0,0	0,0%	0,0	0,0%	0,0	0,0%
Selçukgaz	37,5	1,0%	0,0	0,0%	0,0	0,0%	37,5	0,4%
Selgaz	0,0	0,0%	0,0	0,0%	0,0	0,0%	0,0	0,0%
Shell Gaz	0,0	0,0%	0,0	0,0%	788,7	15,2%	788,7	8,7%
Sorgun As-Gaz	0,0	0,0%	0,0	0,0%	0,0	0,0%	0,0	0,0%
Şarkgaz	0,0	0,0%	0,0	0,0%	0,0	0,0%	0,0	0,0%
Şiringaz	0,0	0,0%	0,0	0,0%	0,0	0,0%	0,0	0,0%
Total	164,8	4,5%	0,0	0,0%	146,0	2,8%	310,7	3,4%
Trabzongaz	0,0	0,0%	0,0	0,0%	0,0	0,0%	0,0	0,0%
Yamangaz	0,0	0,0%	0,0	0,0%	0,0	0,0%	0,0	0,0%
Yeni Yücel	0,0	0,0%	0,0	0,0%	0,0	0,0%	0,0	0,0%
Yıldırım	0,0	0,0%	0,0	0,0%	172,1	3,3%	172,1	1,9%
Yurtgaz	0,0	0,0%	0,0	0,0%	0,0	0,0%	0,0	0,0%
Yücel Gaz	0,0	0,0%	0,0	0,0%	0,0	0,0%	0,0	0,0%
TOPLAM	3.702,8	100%	212,0	100%	5.202,0	100%	9.116,9	100%

Tablo 3.12: Dağıtıcı şirketlerin Ankara ili satışlarının ürün bazlı dağılımı

ÜRÜN Dağıtıcılar	Tüplü LPG		Dökme LPG		Otogaz		Toplam	
	Satış (ton)	Pazar Payı	Satış (ton)	Pazar Payı	Satış (ton)	Pazar Payı	Satış (ton)	Pazar Payı
Akçagaz	0,0	0,0%	0,0	0,0%	105,9	0,1%	105,9	0,1%
Akgaz	9,6	0,0%	3,2	0,0%	466,8	0,4%	479,6	0,3%
Akpet	0,0	0,0%	6,9	0,1%	3.525,6	2,9%	3.532,5	2,2%
Altingaz	0,0	0,0%	0,0	0,0%	0,0	0,0%	0,0	0,0%
Anadolugaz	221,5	0,7%	8,4	0,1%	2.285,8	1,9%	2.515,7	1,6%
Antgaz	0,0	0,0%	0,0	0,0%	0,0	0,0%	0,0	0,0%
Argaz	0,0	0,0%	0,0	0,0%	0,0	0,0%	0,0	0,0%
Asgaz	0,0	0,0%	0,0	0,0%	0,0	0,0%	0,0	0,0%
Avgaz	0,0	0,0%	0,0	0,0%	0,0	0,0%	0,0	0,0%
Aygaz	7.177,3	23,7%	1.529,9	21,4%	15.619,7	12,8%	24.326,8	15,3%
Birgaz	0,0	0,0%	0,0	0,0%	0,0	0,0%	0,0	0,0%
Bizimgaz	1.148,1	3,8%	72,1	1,0%	1.286,5	1,1%	2.506,7	1,6%
BP Gaz	40,8	0,1%	0,0	0,0%	7.944,3	6,5%	7.985,1	5,0%
Class Gaz	0,0	0,0%	0,0	0,0%	0,0	0,0%	0,0	0,0%
Çelebi	0,0	0,0%	0,0	0,0%	0,0	0,0%	0,0	0,0%
Egepet	0,0	0,0%	0,0	0,0%	0,0	0,0%	0,0	0,0%
Eciyesgaz	0,0	0,0%	49,3	0,7%	1.545,9	1,3%	1.595,2	1,0%
Ergaz	16,5	0,1%	0,0	0,0%	0,0	0,0%	16,5	0,0%
Erol Gaz	0,0	0,0%	0,0	0,0%	0,0	0,0%	0,0	0,0%
Eurogaz	0,0	0,0%	0,0	0,0%	0,0	0,0%	0,0	0,0%
Gap Gaz	0,0	0,0%	0,0	0,0%	0,0	0,0%	0,0	0,0%
Gazmer	0,0	0,0%	0,0	0,0%	0,0	0,0%	0,0	0,0%
Gesan	0,0	0,0%	0,0	0,0%	493,2	0,4%	493,2	0,3%
Goldgaz	501,2	1,7%	8,6	0,1%	334,1	0,3%	843,9	0,5%
Güneşgaz	0,0	0,0%	0,0	0,0%	0,0	0,0%	0,0	0,0%
Güneygaz	749,0	2,5%	5,0	0,1%	2.958,0	2,4%	3.712,0	2,3%
Güvenalgaz	0,0	0,0%	0,0	0,0%	2.900,0	2,4%	2.900,0	1,8%
Güvengaz	1.617,0	5,3%	0,0	0,0%	342,0	0,3%	1.959,0	1,2%
Habaş	432,2	1,4%	6,1	0,1%	3.883,2	3,2%	4.321,5	2,7%
Hasgaz	0,0	0,0%	0,0	0,0%	0,0	0,0%	0,0	0,0%
Hilal Tüp	216,1	0,7%	1.920,6	26,9%	900,0	0,7%	3.036,7	1,9%
Hitit Gaz	0,0	0,0%	0,0	0,0%	0,0	0,0%	0,0	0,0%
Hizmetgaz	183,7	0,6%	0,0	0,0%	2,0	0,0%	185,7	0,1%
Hürgaz	0,0	0,0%	0,0	0,0%	826,5	0,7%	826,5	0,5%
İpragaz	7.318,6	24,2%	2.917,2	40,9%	2.708,0	2,2%	12.943,8	8,1%
Kalegaz	329,5	1,1%	0,0	0,0%	87,0	0,1%	416,5	0,3%
Karadeniz Tüpgaz	0,0	0,0%	0,0	0,0%	235,5	0,2%	235,5	0,2%
Kongaz	0,0	0,0%	0,0	0,0%	0,0	0,0%	0,0	0,0%
Likitgaz	0,0	0,0%	0,0	0,0%	0,0	0,0%	0,0	0,0%
Margaz	0,0	0,0%	0,0	0,0%	0,0	0,0%	0,0	0,0%
Mavigöl	0,0	0,0%	0,0	0,0%	22,2	0,0%	22,2	0,0%
Milangaz	2.897,2	9,6%	299,4	4,2%	33.464,5	27,5%	36.661,1	23,0%
Mogaz	3.240,7	10,7%	147,4	2,1%	1.025,6	0,8%	4.413,7	2,8%
Nargaz	0,0	0,0%	0,0	0,0%	51,5	0,0%	51,5	0,0%
Netgaz	0,0	0,0%	0,0	0,0%	0,0	0,0%	0,0	0,0%
Ogaz	0,0	0,0%	0,0	0,0%	0,0	0,0%	0,0	0,0%
Oralgaz	0,0	0,0%	0,0	0,0%	0,0	0,0%	0,0	0,0%
Pamukkale	0,0	0,0%	0,0	0,0%	0,0	0,0%	0,0	0,0%
Pegagaz	0,0	0,0%	0,0	0,0%	0,0	0,0%	0,0	0,0%
Petrol Ofisi	0,0	0,0%	0,0	0,0%	7.022,2	5,8%	7.022,2	4,4%
Selçukgaz	0,0	0,0%	0,0	0,0%	0,0	0,0%	0,0	0,0%
Selgaz	0,0	0,0%	0,0	0,0%	0,0	0,0%	0,0	0,0%
Shell Gaz	0,0	0,0%	18,0	0,3%	24.635,5	20,2%	24.653,5	15,5%
Sorgun As-Gaz	0,0	0,0%	0,0	0,0%	0,0	0,0%	0,0	0,0%
Şarkgaz	0,0	0,0%	0,0	0,0%	0,0	0,0%	0,0	0,0%
Şiringaz	0,0	0,0%	0,0	0,0%	0,0	0,0%	0,0	0,0%
Total	4.187,4	13,8%	138,8	2,0%	6.501,3	5,3%	10.827,5	6,8%
Trabzongaz	0,0	0,0%	3,7	0,1%	0,0	0,0%	3,7	0,0%
Yamangaz	0,0	0,0%	0,0	0,0%	0,0	0,0%	0,0	0,0%
Yeni Yücel	0,0	0,0%	0,0	0,0%	0,0	0,0%	0,0	0,0%
Yıldırım	0,0	0,0%	0,0	0,0%	632,6	0,5%	632,6	0,4%
Yurtgaz	0,0	0,0%	0,0	0,0%	0,0	0,0%	0,0	0,0%
Yücel Gaz	0,0	0,0%	0,0	0,0%	0,0	0,0%	0,0	0,0%
TOPLAM	30.286,4	100%	7.134,6	100%	121.805,5	100%	159.226,4	100%

Tablo 3.13: Dağıtıcı şirketlerin Antalya ili satışlarının ürün bazlı dağılımı

ÜRÜN Dağıtıcılar	Tüplü LPG		Dökme LPG		Otogaz		Toplam	
	Satış (ton)	Pazar Payı	Satış (ton)	Pazar Payı	Satış (ton)	Pazar Payı	Satış (ton)	Pazar Payı
Akçagaz	0,0	0,0%	0,0	0,0%	0,0	0,0%	0,0	0,0%
Akgaz	0,0	0,0%	0,0	0,0%	10,1	0,0%	10,1	0,0%
Akpet	0,0	0,0%	115,1	1,0%	805,5	1,9%	920,6	1,2%
Altingaz	0,0	0,0%	0,0	0,0%	0,0	0,0%	0,0	0,0%
Anadolugaz	138,6	0,6%	470,8	4,3%	974,6	2,2%	1.584,0	2,1%
Antgaz	1.397,6	6,2%	144,0	1,3%	3.216,2	7,4%	4.757,7	6,2%
Argaz	0,0	0,0%	0,0	0,0%	0,0	0,0%	0,0	0,0%
Asgaz	0,0	0,0%	0,0	0,0%	0,0	0,0%	0,0	0,0%
Avgaz	0,0	0,0%	0,0	0,0%	0,0	0,0%	0,0	0,0%
Aygaz	6.930,6	30,5%	3.130,2	28,4%	7.300,9	16,8%	17.361,7	22,5%
Birgaz	0,0	0,0%	0,0	0,0%	0,0	0,0%	0,0	0,0%
Bizimgaz	568,5	2,5%	111,1	1,0%	1.102,1	2,5%	1.781,7	2,3%
BP Gaz	437,2	1,9%	0,0	0,0%	2.891,5	6,6%	3.328,7	4,3%
Class Gaz	0,0	0,0%	0,0	0,0%	0,0	0,0%	0,0	0,0%
Çelebi	0,0	0,0%	0,0	0,0%	0,0	0,0%	0,0	0,0%
Egepet	0,0	0,0%	0,0	0,0%	0,0	0,0%	0,0	0,0%
Eciyesgaz	420,0	1,9%	113,7	1,0%	0,0	0,0%	533,8	0,7%
Ergaz	34,1	0,2%	0,0	0,0%	0,0	0,0%	34,1	0,0%
Erol Gaz	0,0	0,0%	0,0	0,0%	0,0	0,0%	0,0	0,0%
Eurogaz	0,0	0,0%	0,0	0,0%	0,0	0,0%	0,0	0,0%
Gap Gaz	0,0	0,0%	0,0	0,0%	0,0	0,0%	0,0	0,0%
Gazmer	0,0	0,0%	0,0	0,0%	0,0	0,0%	0,0	0,0%
Gesan	0,0	0,0%	0,0	0,0%	0,0	0,0%	0,0	0,0%
Goldgaz	0,0	0,0%	0,0	0,0%	0,0	0,0%	0,0	0,0%
Güneşgaz	0,0	0,0%	0,0	0,0%	0,0	0,0%	0,0	0,0%
Güneygaz	0,0	0,0%	1,0	0,0%	732,0	1,7%	733,0	1,0%
Güvenalgaz	0,0	0,0%	0,0	0,0%	140,0	0,3%	140,0	0,2%
Güvengaz	0,0	0,0%	0,0	0,0%	0,0	0,0%	0,0	0,0%
Habaş	0,0	0,0%	0,0	0,0%	168,4	0,4%	168,4	0,2%
Hasgaz	0,0	0,0%	0,0	0,0%	0,0	0,0%	0,0	0,0%
Hilal Tüp	0,0	0,0%	0,0	0,0%	0,0	0,0%	0,0	0,0%
Hitit Gaz	0,0	0,0%	0,0	0,0%	0,0	0,0%	0,0	0,0%
Hizmetgaz	0,0	0,0%	0,0	0,0%	22,0	0,1%	22,0	0,0%
Hürgaz	0,0	0,0%	0,0	0,0%	0,0	0,0%	0,0	0,0%
İpragaz	4.382,1	19,3%	4.735,3	42,9%	2.218,6	5,1%	11.336,0	14,7%
Kalegaz	0,0	0,0%	0,0	0,0%	0,0	0,0%	0,0	0,0%
Karadeniz Tüpgaz	0,0	0,0%	0,0	0,0%	0,0	0,0%	0,0	0,0%
Kongaz	0,0	0,0%	0,0	0,0%	0,0	0,0%	0,0	0,0%
Likitgaz	0,0	0,0%	0,0	0,0%	0,0	0,0%	0,0	0,0%
Margaz	0,0	0,0%	0,0	0,0%	0,0	0,0%	0,0	0,0%
Mavigöl	0,0	0,0%	0,0	0,0%	0,0	0,0%	0,0	0,0%
Milangaz	4.033,4	17,8%	36,4	0,3%	7.891,3	18,1%	11.961,0	15,5%
Mogaz	2.551,3	11,2%	1.918,9	17,4%	3.027,4	7,0%	7.497,5	9,7%
Nargaz	0,0	0,0%	0,0	0,0%	0,0	0,0%	0,0	0,0%
Netgaz	0,0	0,0%	0,0	0,0%	0,0	0,0%	0,0	0,0%
Ogaz	0,0	0,0%	0,0	0,0%	0,0	0,0%	0,0	0,0%
Oralgaz	0,0	0,0%	0,0	0,0%	0,0	0,0%	0,0	0,0%
Pamukkale	0,0	0,0%	0,0	0,0%	0,0	0,0%	0,0	0,0%
Pegagaz	0,0	0,0%	0,0	0,0%	0,0	0,0%	0,0	0,0%
Petrol Ofisi	0,0	0,0%	0,0	0,0%	2.361,4	5,4%	2.361,4	3,1%
Selçukgaz	0,0	0,0%	0,0	0,0%	0,0	0,0%	0,0	0,0%
Selgaz	0,0	0,0%	10,0	0,1%	0,0	0,0%	10,0	0,0%
Shell Gaz	983,0	4,3%	172,0	1,6%	4.475,5	10,3%	5.630,5	7,3%
Sorgun As-Gaz	0,0	0,0%	0,0	0,0%	0,0	0,0%	0,0	0,0%
Şarkgaz	0,0	0,0%	0,0	0,0%	0,0	0,0%	0,0	0,0%
Şiringaz	0,0	0,0%	0,0	0,0%	0,0	0,0%	0,0	0,0%
Total	825,2	3,6%	70,9	0,6%	5.579,2	12,8%	6.475,3	8,4%
Trabzongaz	0,0	0,0%	0,0	0,0%	0,0	0,0%	0,0	0,0%
Yamangaz	0,0	0,0%	0,0	0,0%	0,0	0,0%	0,0	0,0%
Yeni Yücel	0,0	0,0%	0,0	0,0%	0,0	0,0%	0,0	0,0%
Yıldırım	0,0	0,0%	0,0	0,0%	254,7	0,6%	254,7	0,3%
Yurtgaz	0,0	0,0%	0,0	0,0%	354,1	0,8%	354,1	0,5%
Yücel Gaz	0,0	0,0%	0,0	0,0%	0,0	0,0%	0,0	0,0%
TOPLAM	22.701,7	100%	11.029,2	100%	43.525,3	100%	77.256,2	100%

Tablo 3.14: Dağıtıcı şirketlerin Ardahan ili satışlarının ürün bazlı dağılımı

ÜRÜN Dağıtıcılar	Tüplü LPG		Dökme LPG		Otogaz		Toplam	
	Satış (ton)	Pazar Payı	Satış (ton)	Pazar Payı	Satış (ton)	Pazar Payı	Satış (ton)	Pazar Payı
Akçagaz	0,0	0,0%	0,0	0,0%	0,0	0,0%	0,0	0,0%
Akgaz	0,0	0,0%	0,0	0,0%	0,0	0,0%	0,0	0,0%
Akpet	0,0	0,0%	0,0	0,0%	0,0	0,0%	0,0	0,0%
Altingaz	0,0	0,0%	0,0	0,0%	0,0	0,0%	0,0	0,0%
Anadolugaz	0,0	0,0%	0,0	0,0%	0,0	0,0%	0,0	0,0%
Antgaz	0,0	0,0%	0,0	0,0%	0,0	0,0%	0,0	0,0%
Argaz	0,0	0,0%	0,0	0,0%	0,0	0,0%	0,0	0,0%
Asgaz	0,0	0,0%	0,0	0,0%	0,0	0,0%	0,0	0,0%
Avgaz	0,0	0,0%	0,0	0,0%	0,0	0,0%	0,0	0,0%
Aygaz	315,1	49,2%	0,0	0,0%	0,0	0,0%	315,1	31,6%
Birgaz	0,0	0,0%	0,0	0,0%	0,0	0,0%	0,0	0,0%
Bizimgaz	0,0	0,0%	0,0	0,0%	0,0	0,0%	0,0	0,0%
BP Gaz	0,0	0,0%	0,0	0,0%	0,0	0,0%	0,0	0,0%
Class Gaz	0,0	0,0%	0,0	0,0%	0,0	0,0%	0,0	0,0%
Çelebi	0,0	0,0%	0,0	0,0%	0,0	0,0%	0,0	0,0%
Egepet	0,0	0,0%	0,0	0,0%	0,0	0,0%	0,0	0,0%
Eciyesgaz	0,0	0,0%	0,0	0,0%	0,0	0,0%	0,0	0,0%
Ergaz	74,5	11,6%	0,0	0,0%	85,2	26,2%	159,7	16,0%
Erol Gaz	0,0	0,0%	0,0	0,0%	0,0	0,0%	0,0	0,0%
Eurogaz	0,0	0,0%	0,0	0,0%	0,0	0,0%	0,0	0,0%
Gap Gaz	0,0	0,0%	0,0	0,0%	0,0	0,0%	0,0	0,0%
Gazmer	0,0	0,0%	0,0	0,0%	0,0	0,0%	0,0	0,0%
Gesan	0,0	0,0%	0,0	0,0%	0,0	0,0%	0,0	0,0%
Goldgaz	0,0	0,0%	0,0	0,0%	0,0	0,0%	0,0	0,0%
Güneşgaz	0,0	0,0%	0,0	0,0%	0,0	0,0%	0,0	0,0%
Güneygaz	0,0	0,0%	0,0	0,0%	0,0	0,0%	0,0	0,0%
Güvenalgaz	0,0	0,0%	0,0	0,0%	0,0	0,0%	0,0	0,0%
Güvengaz	0,0	0,0%	0,0	0,0%	0,0	0,0%	0,0	0,0%
Habaş	0,0	0,0%	0,0	0,0%	0,0	0,0%	0,0	0,0%
Hasgaz	0,0	0,0%	0,0	0,0%	0,0	0,0%	0,0	0,0%
Hilal Tüp	0,0	0,0%	0,0	0,0%	0,0	0,0%	0,0	0,0%
Hitit Gaz	0,0	0,0%	0,0	0,0%	0,0	0,0%	0,0	0,0%
Hizmetgaz	0,0	0,0%	0,0	0,0%	0,0	0,0%	0,0	0,0%
Hürgaz	0,0	0,0%	0,0	0,0%	0,0	0,0%	0,0	0,0%
İpragaz	219,6	34,3%	32,0	100,0%	113,0	34,8%	364,6	36,5%
Kalegaz	0,0	0,0%	0,0	0,0%	0,0	0,0%	0,0	0,0%
Karadeniz Tüpgaz	0,0	0,0%	0,0	0,0%	0,0	0,0%	0,0	0,0%
Kongaz	0,0	0,0%	0,0	0,0%	0,0	0,0%	0,0	0,0%
Likitgaz	0,0	0,0%	0,0	0,0%	0,0	0,0%	0,0	0,0%
Margaz	0,0	0,0%	0,0	0,0%	0,0	0,0%	0,0	0,0%
Mavigöl	0,0	0,0%	0,0	0,0%	0,0	0,0%	0,0	0,0%
Milangaz	31,6	4,9%	0,0	0,0%	117,3	36,1%	148,9	14,9%
Mogaz	0,0	0,0%	0,0	0,0%	9,3	2,9%	9,3	0,9%
Nargaz	0,0	0,0%	0,0	0,0%	0,0	0,0%	0,0	0,0%
Netgaz	0,0	0,0%	0,0	0,0%	0,0	0,0%	0,0	0,0%
Ogaz	0,0	0,0%	0,0	0,0%	0,0	0,0%	0,0	0,0%
Oralgaz	0,0	0,0%	0,0	0,0%	0,0	0,0%	0,0	0,0%
Pamukkale	0,0	0,0%	0,0	0,0%	0,0	0,0%	0,0	0,0%
Pegagaz	0,0	0,0%	0,0	0,0%	0,0	0,0%	0,0	0,0%
Petrol Ofisi	0,0	0,0%	0,0	0,0%	0,0	0,0%	0,0	0,0%
Selçukgaz	0,0	0,0%	0,0	0,0%	0,0	0,0%	0,0	0,0%
Selgaz	0,0	0,0%	0,0	0,0%	0,0	0,0%	0,0	0,0%
Shell Gaz	0,0	0,0%	0,0	0,0%	0,0	0,0%	0,0	0,0%
Sorgun As-Gaz	0,0	0,0%	0,0	0,0%	0,0	0,0%	0,0	0,0%
Şarkgaz	0,0	0,0%	0,0	0,0%	0,0	0,0%	0,0	0,0%
Şiringaz	0,0	0,0%	0,0	0,0%	0,0	0,0%	0,0	0,0%
Total	0,0	0,0%	0,0	0,0%	0,0	0,0%	0,0	0,0%
Trabzongaz	0,0	0,0%	0,0	0,0%	0,0	0,0%	0,0	0,0%
Yamangaz	0,0	0,0%	0,0	0,0%	0,0	0,0%	0,0	0,0%
Yeni Yücel	0,0	0,0%	0,0	0,0%	0,0	0,0%	0,0	0,0%
Yıldırım	0,0	0,0%	0,0	0,0%	0,0	0,0%	0,0	0,0%
Yurtgaz	0,0	0,0%	0,0	0,0%	0,0	0,0%	0,0	0,0%
Yücel Gaz	0,0	0,0%	0,0	0,0%	0,0	0,0%	0,0	0,0%
TOPLAM	640,8	100%	32,0	100%	324,8	100%	997,6	100,0%

Tablo 3.15: Dağıtıcı şirketlerin Artvin ili satışlarının ürün bazlı dağılımı

ÜRÜN Dağıtıcılar	Tüplü LPG		Dökme LPG		Otogaz		Toplam	
	Satış (ton)	Pazar Payı	Satış (ton)	Pazar Payı	Satış (ton)	Pazar Payı	Satış (ton)	Pazar Payı
Akçagaz	0,0	0,0%	0,0	0,0%	0,0	0,0%	0,0	0,0%
Akgaz	0,0	0,0%	0,0	0,0%	73,8	9,6%	73,8	3,1%
Akpet	0,0	0,0%	0,0	0,0%	0,0	0,0%	0,0	0,0%
Altingaz	0,0	0,0%	0,0	0,0%	0,0	0,0%	0,0	0,0%
Anadolugaz	0,0	0,0%	0,0	0,0%	0,0	0,0%	0,0	0,0%
Antgaz	0,0	0,0%	0,0	0,0%	0,0	0,0%	0,0	0,0%
Argaz	0,0	0,0%	0,0	0,0%	12,0	1,6%	12,0	0,5%
Asgaz	0,0	0,0%	0,0	0,0%	0,0	0,0%	0,0	0,0%
Avgaz	0,0	0,0%	0,0	0,0%	0,0	0,0%	0,0	0,0%
Aygaz	621,8	38,9%	0,0	0,0%	0,0	0,0%	621,8	25,9%
Birgaz	0,0	0,0%	0,0	0,0%	0,0	0,0%	0,0	0,0%
Bizimgaz	21,7	1,4%	0,0	0,0%	0,0	0,0%	21,7	0,9%
BP Gaz	0,0	0,0%	0,0	0,0%	0,0	0,0%	0,0	0,0%
Class Gaz	0,0	0,0%	0,0	0,0%	0,0	0,0%	0,0	0,0%
Çelebi	0,0	0,0%	0,0	0,0%	0,0	0,0%	0,0	0,0%
Egepet	0,0	0,0%	0,0	0,0%	0,0	0,0%	0,0	0,0%
Eciyesgaz	0,0	0,0%	0,0	0,0%	0,0	0,0%	0,0	0,0%
Ergaz	47,9	3,0%	0,0	0,0%	0,0	0,0%	47,9	2,0%
Erol Gaz	0,0	0,0%	0,0	0,0%	0,0	0,0%	0,0	0,0%
Eurogaz	0,0	0,0%	0,0	0,0%	0,0	0,0%	0,0	0,0%
Gap Gaz	0,0	0,0%	0,0	0,0%	0,0	0,0%	0,0	0,0%
Gazmer	0,0	0,0%	0,0	0,0%	0,0	0,0%	0,0	0,0%
Gesan	0,7	0,0%	0,0	0,0%	13,1	1,7%	13,8	0,6%
Goldgaz	0,0	0,0%	0,0	0,0%	0,0	0,0%	0,0	0,0%
Güneşgaz	0,0	0,0%	0,0	0,0%	0,0	0,0%	0,0	0,0%
Güneygaz	0,0	0,0%	0,0	0,0%	0,0	0,0%	0,0	0,0%
Güvenalgaz	0,0	0,0%	0,0	0,0%	0,0	0,0%	0,0	0,0%
Güvengaz	0,0	0,0%	0,0	0,0%	0,0	0,0%	0,0	0,0%
Habaş	0,0	0,0%	0,0	0,0%	0,0	0,0%	0,0	0,0%
Hasgaz	0,0	0,0%	0,0	0,0%	0,0	0,0%	0,0	0,0%
Hilal Tüp	0,0	0,0%	0,0	0,0%	0,0	0,0%	0,0	0,0%
Hitit Gaz	0,0	0,0%	0,0	0,0%	0,0	0,0%	0,0	0,0%
Hizmetgaz	0,0	0,0%	0,0	0,0%	0,0	0,0%	0,0	0,0%
Hürgaz	0,0	0,0%	0,0	0,0%	0,0	0,0%	0,0	0,0%
İpragaz	474,2	29,7%	0,0	0,0%	105,8	13,7%	580,0	24,2%
Kalegaz	0,0	0,0%	0,0	0,0%	0,0	0,0%	0,0	0,0%
Karadeniz Tüpgaz	0,0	0,0%	0,0	0,0%	108,5	14,1%	108,5	4,5%
Kongaz	0,0	0,0%	0,0	0,0%	0,0	0,0%	0,0	0,0%
Likitgaz	0,0	0,0%	0,0	0,0%	0,0	0,0%	0,0	0,0%
Margaz	0,0	0,0%	0,0	0,0%	0,0	0,0%	0,0	0,0%
Mavigöl	0,0	0,0%	0,0	0,0%	0,0	0,0%	0,0	0,0%
Milangaz	185,1	11,6%	33,8	100,0%	213,7	27,7%	432,6	18,0%
Mogaz	179,5	11,2%	0,0	0,0%	0,0	0,0%	179,5	7,5%
Nargaz	0,0	0,0%	0,0	0,0%	0,0	0,0%	0,0	0,0%
Netgaz	0,0	0,0%	0,0	0,0%	0,0	0,0%	0,0	0,0%
Ogaz	0,0	0,0%	0,0	0,0%	0,0	0,0%	0,0	0,0%
Oralgaz	0,0	0,0%	0,0	0,0%	0,0	0,0%	0,0	0,0%
Pamukkale	0,0	0,0%	0,0	0,0%	0,0	0,0%	0,0	0,0%
Pegagaz	0,0	0,0%	0,0	0,0%	0,0	0,0%	0,0	0,0%
Petrol Ofisi	0,0	0,0%	0,0	0,0%	0,0	0,0%	0,0	0,0%
Selçukgaz	0,0	0,0%	0,0	0,0%	0,0	0,0%	0,0	0,0%
Selgaz	0,0	0,0%	0,0	0,0%	0,0	0,0%	0,0	0,0%
Shell Gaz	0,0	0,0%	0,0	0,0%	0,0	0,0%	0,0	0,0%
Sorgun As-Gaz	0,0	0,0%	0,0	0,0%	0,0	0,0%	0,0	0,0%
Şarkgaz	0,0	0,0%	0,0	0,0%	0,0	0,0%	0,0	0,0%
Şiringaz	0,0	0,0%	0,0	0,0%	0,0	0,0%	0,0	0,0%
Total	0,0	0,0%	0,0	0,0%	0,0	0,0%	0,0	0,0%
Trabzongaz	66,3	4,2%	0,0	0,0%	244,2	31,7%	310,5	12,9%
Yamangaz	0,0	0,0%	0,0	0,0%	0,0	0,0%	0,0	0,0%
Yeni Yücel	0,0	0,0%	0,0	0,0%	0,0	0,0%	0,0	0,0%
Yıldırım	0,0	0,0%	0,0	0,0%	0,0	0,0%	0,0	0,0%
Yurtgaz	0,0	0,0%	0,0	0,0%	0,0	0,0%	0,0	0,0%
Yücel Gaz	0,0	0,0%	0,0	0,0%	0,0	0,0%	0,0	0,0%
TOPLAM	1.597,0	100%	33,8	100%	771,0	100%	2.401,8	100%

Tablo 3.16: Dağıtıcı şirketlerin Aydın ili satışlarının ürün bazlı dağılımı

ÜRÜN Dağıtıcılar	Tüplü LPG		Dökme LPG		Otogaz		Toplam	
	Satış (ton)	Pazar Payı	Satış (ton)	Pazar Payı	Satış (ton)	Pazar Payı	Satış (ton)	Pazar Payı
Akçagaz	0,0	0,0%	0,0	0,0%	0,0	0,0%	0,0	0,0%
Akgaz	0,0	0,0%	0,0	0,0%	0,0	0,0%	0,0	0,0%
Akpet	0,0	0,0%	0,0	0,0%	603,3	3,8%	603,3	2,2%
Altingaz	0,0	0,0%	0,0	0,0%	0,0	0,0%	0,0	0,0%
Anadolugaz	0,0	0,0%	0,0	0,0%	89,9	0,6%	89,9	0,3%
Antgaz	0,0	0,0%	0,0	0,0%	218,8	1,4%	218,8	0,8%
Argaz	0,0	0,0%	0,0	0,0%	0,0	0,0%	0,0	0,0%
Asgaz	0,0	0,0%	0,0	0,0%	0,0	0,0%	0,0	0,0%
Avgaz	0,0	0,0%	0,0	0,0%	0,0	0,0%	0,0	0,0%
Aygaz	3.628,2	35,2%	307,5	34,1%	3.177,5	20,1%	7.113,1	26,3%
Birgaz	0,0	0,0%	0,0	0,0%	0,0	0,0%	0,0	0,0%
Bizimgaz	785,3	7,6%	2,3	0,3%	74,1	0,5%	861,6	3,2%
BP Gaz	817,2	7,9%	0,0	0,0%	441,3	2,8%	1.258,5	4,7%
Class Gaz	0,0	0,0%	0,0	0,0%	0,0	0,0%	0,0	0,0%
Çelebi	0,0	0,0%	0,0	0,0%	0,0	0,0%	0,0	0,0%
Egepet	0,0	0,0%	0,0	0,0%	0,0	0,0%	0,0	0,0%
Eciyesgaz	0,0	0,0%	0,0	0,0%	0,0	0,0%	0,0	0,0%
Ergaz	312,8	3,0%	0,0	0,0%	0,0	0,0%	312,8	1,2%
Erol Gaz	0,0	0,0%	0,0	0,0%	0,0	0,0%	0,0	0,0%
Eurogaz	0,0	0,0%	0,0	0,0%	0,0	0,0%	0,0	0,0%
Gap Gaz	0,0	0,0%	0,0	0,0%	0,0	0,0%	0,0	0,0%
Gazmer	0,0	0,0%	0,0	0,0%	0,0	0,0%	0,0	0,0%
Gesan	0,0	0,0%	0,0	0,0%	0,0	0,0%	0,0	0,0%
Goldgaz	0,0	0,0%	0,0	0,0%	0,0	0,0%	0,0	0,0%
Güneşgaz	0,0	0,0%	0,0	0,0%	0,0	0,0%	0,0	0,0%
Güneygaz	0,0	0,0%	5,0	0,6%	893,0	5,6%	898,0	3,3%
Güvenalgaz	0,0	0,0%	0,0	0,0%	358,0	2,3%	358,0	1,3%
Güvengaz	0,0	0,0%	0,0	0,0%	0,0	0,0%	0,0	0,0%
Habaş	183,7	1,8%	0,0	0,0%	438,6	2,8%	622,2	2,3%
Hasgaz	0,0	0,0%	0,0	0,0%	0,0	0,0%	0,0	0,0%
Hilal Tüp	0,0	0,0%	0,0	0,0%	0,0	0,0%	0,0	0,0%
Hitit Gaz	0,0	0,0%	0,0	0,0%	0,0	0,0%	0,0	0,0%
Hizmetgaz	0,0	0,0%	0,0	0,0%	0,0	0,0%	0,0	0,0%
Hürgaz	0,0	0,0%	0,0	0,0%	0,0	0,0%	0,0	0,0%
İpragaz	2.309,3	22,4%	412,9	45,8%	1.593,9	10,1%	4.316,0	16,0%
Kalegaz	0,0	0,0%	0,0	0,0%	0,0	0,0%	0,0	0,0%
Karadeniz Tüpgaz	0,0	0,0%	0,0	0,0%	0,0	0,0%	0,0	0,0%
Kongaz	0,0	0,0%	0,0	0,0%	0,0	0,0%	0,0	0,0%
Likitgaz	0,0	0,0%	0,0	0,0%	0,0	0,0%	0,0	0,0%
Margaz	0,0	0,0%	0,0	0,0%	0,0	0,0%	0,0	0,0%
Mavigöl	0,0	0,0%	0,0	0,0%	0,0	0,0%	0,0	0,0%
Milangaz	1.600,5	15,5%	32,6	3,6%	4.201,4	26,6%	5.834,5	21,6%
Mogaz	366,0	3,6%	69,1	7,7%	1.547,1	9,8%	1.982,2	7,3%
Nargaz	0,0	0,0%	0,0	0,0%	0,0	0,0%	0,0	0,0%
Netgaz	0,0	0,0%	0,0	0,0%	0,0	0,0%	0,0	0,0%
Ogaz	0,0	0,0%	0,0	0,0%	23,6	0,2%	23,6	0,1%
Oralgaz	0,0	0,0%	0,0	0,0%	0,0	0,0%	0,0	0,0%
Pamukkale	0,0	0,0%	0,0	0,0%	0,0	0,0%	0,0	0,0%
Pegagaz	0,0	0,0%	0,0	0,0%	0,0	0,0%	0,0	0,0%
Petrol Ofisi	0,0	0,0%	0,0	0,0%	663,5	4,2%	663,5	2,5%
Selçukgaz	0,0	0,0%	0,0	0,0%	0,0	0,0%	0,0	0,0%
Selgaz	0,0	0,0%	0,0	0,0%	0,0	0,0%	0,0	0,0%
Shell Gaz	0,0	0,0%	0,0	0,0%	737,1	4,7%	737,1	2,7%
Sorgun As-Gaz	0,0	0,0%	0,0	0,0%	0,0	0,0%	0,0	0,0%
Şarkgaz	0,0	0,0%	0,0	0,0%	0,0	0,0%	0,0	0,0%
Şiringaz	0,0	0,0%	0,0	0,0%	0,0	0,0%	0,0	0,0%
Total	316,5	3,1%	72,3	8,0%	517,3	3,3%	906,1	3,4%
Trabzongaz	0,0	0,0%	0,0	0,0%	0,0	0,0%	0,0	0,0%
Yamangaz	0,0	0,0%	0,0	0,0%	0,0	0,0%	0,0	0,0%
Yeni Yücel	0,0	0,0%	0,0	0,0%	0,0	0,0%	0,0	0,0%
Yıldırım	0,0	0,0%	0,0	0,0%	92,0	0,6%	92,0	0,3%
Yurtgaz	0,0	0,0%	0,0	0,0%	155,5	1,0%	155,5	0,6%
Yücel Gaz	0,0	0,0%	0,0	0,0%	0,0	0,0%	0,0	0,0%
TOPLAM	10.319,3	100%	901,6	100%	15.825,7	100%	27.046,6	100%

Tablo 3.17: Dağıtıcı şirketlerin Balıkesir ili satışlarının ürün bazlı dağılımı

ÜRÜN Dağıtıcılar	Tüplü LPG		Dökme LPG		Otogaz		Toplam	
	Satış (ton)	Pazar Payı	Satış (ton)	Pazar Payı	Satış (ton)	Pazar Payı	Satış (ton)	Pazar Payı
Akçagaz	0,0	0,0%	9,6	1,0%	0,0	0,0%	9,6	0,0%
Akgaz	0,0	0,0%	0,0	0,0%	54,7	0,4%	54,7	0,2%
Akpet	0,0	0,0%	12,5	1,3%	742,1	4,9%	754,6	2,7%
Altingaz	0,0	0,0%	0,0	0,0%	0,0	0,0%	0,0	0,0%
Anadolugaz	0,0	0,0%	0,0	0,0%	0,0	0,0%	0,0	0,0%
Antgaz	0,0	0,0%	0,0	0,0%	0,0	0,0%	0,0	0,0%
Argaz	0,0	0,0%	0,0	0,0%	0,0	0,0%	0,0	0,0%
Asgaz	54,6	0,5%	0,0	0,0%	0,0	0,0%	54,6	0,2%
Avgaz	0,0	0,0%	0,0	0,0%	0,0	0,0%	0,0	0,0%
Aygaz	5.414,9	44,7%	359,4	37,9%	3.580,9	23,6%	9.355,1	33,1%
Birgaz	0,0	0,0%	0,0	0,0%	0,0	0,0%	0,0	0,0%
Bizimgaz	413,5	3,4%	2,0	0,2%	237,8	1,6%	653,3	2,3%
BP Gaz	559,8	4,6%	0,0	0,0%	1.285,9	8,5%	1.845,7	6,5%
Class Gaz	0,0	0,0%	0,0	0,0%	0,0	0,0%	0,0	0,0%
Çelebi	0,0	0,0%	0,0	0,0%	0,0	0,0%	0,0	0,0%
Egepet	0,0	0,0%	0,0	0,0%	9,0	0,1%	9,0	0,0%
Eciyesgaz	0,0	0,0%	0,0	0,0%	0,0	0,0%	0,0	0,0%
Ergaz	371,8	3,1%	0,0	0,0%	0,0	0,0%	371,8	1,3%
Erol Gaz	0,0	0,0%	0,0	0,0%	0,0	0,0%	0,0	0,0%
Eurogaz	0,0	0,0%	0,0	0,0%	0,0	0,0%	0,0	0,0%
Gap Gaz	0,0	0,0%	0,0	0,0%	0,0	0,0%	0,0	0,0%
Gazmer	0,0	0,0%	0,0	0,0%	0,0	0,0%	0,0	0,0%
Gesan	0,0	0,0%	0,0	0,0%	0,0	0,0%	0,0	0,0%
Goldgaz	0,0	0,0%	0,0	0,0%	0,0	0,0%	0,0	0,0%
Güneşgaz	0,0	0,0%	0,0	0,0%	0,0	0,0%	0,0	0,0%
Güneygaz	217,0	1,8%	70,0	7,4%	34,0	0,2%	321,0	1,1%
Güvenalgaz	0,0	0,0%	0,0	0,0%	413,0	2,7%	413,0	1,5%
Güvengaz	0,0	0,0%	0,0	0,0%	0,0	0,0%	0,0	0,0%
Habaş	181,5	1,5%	54,0	5,7%	574,7	3,8%	810,2	2,9%
Hasgaz	0,0	0,0%	0,0	0,0%	0,0	0,0%	0,0	0,0%
Hilal Tüp	0,0	0,0%	0,0	0,0%	0,0	0,0%	0,0	0,0%
Hitit Gaz	0,0	0,0%	0,0	0,0%	0,0	0,0%	0,0	0,0%
Hizmetgaz	0,0	0,0%	0,0	0,0%	0,0	0,0%	0,0	0,0%
Hürgaz	0,0	0,0%	0,0	0,0%	0,0	0,0%	0,0	0,0%
İpragaz	2.165,8	17,9%	190,2	20,1%	537,9	3,5%	2.893,9	10,3%
Kalegaz	0,0	0,0%	0,0	0,0%	0,0	0,0%	0,0	0,0%
Karadeniz Tüpgaz	0,0	0,0%	0,0	0,0%	0,0	0,0%	0,0	0,0%
Kongaz	0,0	0,0%	0,0	0,0%	0,0	0,0%	0,0	0,0%
Likitgaz	0,0	0,0%	0,0	0,0%	0,0	0,0%	0,0	0,0%
Margaz	0,0	0,0%	0,0	0,0%	0,0	0,0%	0,0	0,0%
Mavigöl	0,0	0,0%	0,0	0,0%	0,0	0,0%	0,0	0,0%
Milangaz	1.607,5	13,3%	32,6	3,4%	3.637,0	24,0%	5.277,1	18,7%
Mogaz	613,1	5,1%	17,4	1,8%	1.143,7	7,5%	1.774,2	6,3%
Nargaz	0,0	0,0%	0,0	0,0%	0,0	0,0%	0,0	0,0%
Netgaz	0,0	0,0%	0,0	0,0%	0,0	0,0%	0,0	0,0%
Ogaz	0,0	0,0%	0,0	0,0%	23,4	0,2%	23,4	0,1%
Oralgaz	0,0	0,0%	0,0	0,0%	0,0	0,0%	0,0	0,0%
Pamukkale	0,0	0,0%	0,0	0,0%	0,0	0,0%	0,0	0,0%
Pegagaz	0,0	0,0%	0,0	0,0%	0,0	0,0%	0,0	0,0%
Petrol Ofisi	0,0	0,0%	0,0	0,0%	647,9	4,3%	647,9	2,3%
Selçukgaz	0,0	0,0%	0,0	0,0%	0,0	0,0%	0,0	0,0%
Selgaz	0,0	0,0%	0,0	0,0%	0,0	0,0%	0,0	0,0%
Shell Gaz	0,0	0,0%	2,0	0,2%	739,2	4,9%	741,2	2,6%
Sorgun As-Gaz	0,0	0,0%	0,0	0,0%	0,0	0,0%	0,0	0,0%
Şarkgaz	0,0	0,0%	0,0	0,0%	0,0	0,0%	0,0	0,0%
Şiringaz	0,0	0,0%	0,0	0,0%	0,0	0,0%	0,0	0,0%
Total	512,8	4,2%	198,8	21,0%	1.224,6	8,1%	1.936,2	6,9%
Trabzongaz	0,0	0,0%	0,0	0,0%	0,0	0,0%	0,0	0,0%
Yamangaz	0,0	0,0%	0,0	0,0%	0,0	0,0%	0,0	0,0%
Yeni Yücel	0,0	0,0%	0,0	0,0%	0,0	0,0%	0,0	0,0%
Yıldırım	0,0	0,0%	0,0	0,0%	97,3	0,6%	97,3	0,3%
Yurtgaz	0,0	0,0%	0,0	0,0%	199,6	1,3%	199,6	0,7%
Yücel Gaz	0,0	0,0%	0,0	0,0%	0,0	0,0%	0,0	0,0%
TOPLAM	12.112,3	100%	948,5	100%	15.182,7	100%	28.243,4	100%

Tablo 3.18: Dağıtıcı şirketlerin Bartın ili satışlarının ürün bazlı dağılımı

ÜRÜN Dağıtıcılar	Tüplü LPG		Dökme LPG		Otogaz		Toplam	
	Satış (ton)	Pazar Payı	Satış (ton)	Pazar Payı	Satış (ton)	Pazar Payı	Satış (ton)	Pazar Payı
Akçagaz	112,4	5,6%	0,0	0,0%	0,0	0,0%	112,4	2,4%
Akgaz	0,0	0,0%	0,0	0,0%	0,0	0,0%	0,0	0,0%
Akpet	0,0	0,0%	0,0	0,0%	0,0	0,0%	0,0	0,0%
Altingaz	0,0	0,0%	0,0	0,0%	0,0	0,0%	0,0	0,0%
Anadolugaz	0,0	0,0%	0,0	0,0%	0,0	0,0%	0,0	0,0%
Antgaz	0,0	0,0%	0,0	0,0%	0,0	0,0%	0,0	0,0%
Argaz	0,0	0,0%	0,0	0,0%	0,0	0,0%	0,0	0,0%
Asgaz	0,0	0,0%	0,0	0,0%	0,0	0,0%	0,0	0,0%
Avgaz	0,0	0,0%	0,0	0,0%	0,0	0,0%	0,0	0,0%
Aygaz	929,4	45,9%	10,9	9,1%	0,0	0,0%	940,2	20,2%
Birgaz	0,0	0,0%	0,0	0,0%	0,0	0,0%	0,0	0,0%
Bizimgaz	0,0	0,0%	0,0	0,0%	0,0	0,0%	0,0	0,0%
BP Gaz	0,0	0,0%	0,0	0,0%	0,0	0,0%	0,0	0,0%
Class Gaz	0,0	0,0%	0,0	0,0%	0,0	0,0%	0,0	0,0%
Çelebi	0,0	0,0%	0,0	0,0%	0,0	0,0%	0,0	0,0%
Egepet	0,0	0,0%	0,0	0,0%	0,0	0,0%	0,0	0,0%
Eciyesgaz	0,0	0,0%	0,0	0,0%	0,0	0,0%	0,0	0,0%
Ergaz	0,0	0,0%	0,0	0,0%	0,0	0,0%	0,0	0,0%
Erol Gaz	0,0	0,0%	0,0	0,0%	0,0	0,0%	0,0	0,0%
Eurogaz	0,0	0,0%	0,0	0,0%	0,0	0,0%	0,0	0,0%
Gap Gaz	0,0	0,0%	0,0	0,0%	0,0	0,0%	0,0	0,0%
Gazmer	0,0	0,0%	0,0	0,0%	0,0	0,0%	0,0	0,0%
Gesan	0,0	0,0%	0,0	0,0%	0,0	0,0%	0,0	0,0%
Goldgaz	0,0	0,0%	0,0	0,0%	0,0	0,0%	0,0	0,0%
Güneşgaz	0,0	0,0%	0,0	0,0%	0,0	0,0%	0,0	0,0%
Güneygaz	0,0	0,0%	0,0	0,0%	0,0	0,0%	0,0	0,0%
Güvenalgaz	0,0	0,0%	0,0	0,0%	30,0	1,2%	30,0	0,6%
Güvengaz	0,0	0,0%	0,0	0,0%	0,0	0,0%	0,0	0,0%
Habaş	0,0	0,0%	0,0	0,0%	103,2	4,1%	103,2	2,2%
Hasgaz	0,0	0,0%	0,0	0,0%	0,0	0,0%	0,0	0,0%
Hilal Tüp	0,0	0,0%	0,0	0,0%	0,0	0,0%	0,0	0,0%
Hitit Gaz	0,0	0,0%	0,0	0,0%	0,0	0,0%	0,0	0,0%
Hizmetgaz	0,0	0,0%	0,0	0,0%	0,0	0,0%	0,0	0,0%
Hürgaz	0,0	0,0%	0,0	0,0%	0,0	0,0%	0,0	0,0%
İpragaz	325,1	16,1%	106,8	89,3%	567,0	22,5%	998,9	21,4%
Kalegaz	0,0	0,0%	0,0	0,0%	0,0	0,0%	0,0	0,0%
Karadeniz Tüpgaz	0,0	0,0%	0,0	0,0%	0,0	0,0%	0,0	0,0%
Kongaz	0,0	0,0%	0,0	0,0%	0,0	0,0%	0,0	0,0%
Likitgaz	0,0	0,0%	0,0	0,0%	0,0	0,0%	0,0	0,0%
Margaz	0,0	0,0%	0,0	0,0%	0,0	0,0%	0,0	0,0%
Mavigöl	0,0	0,0%	0,0	0,0%	0,0	0,0%	0,0	0,0%
Milangaz	360,7	17,8%	2,0	1,7%	1.119,4	44,4%	1.482,1	31,8%
Mogaz	225,5	11,2%	0,0	0,0%	265,9	10,6%	491,4	10,5%
Nargaz	0,0	0,0%	0,0	0,0%	0,0	0,0%	0,0	0,0%
Netgaz	0,0	0,0%	0,0	0,0%	0,0	0,0%	0,0	0,0%
Ogaz	0,0	0,0%	0,0	0,0%	0,0	0,0%	0,0	0,0%
Oralgaz	0,0	0,0%	0,0	0,0%	0,0	0,0%	0,0	0,0%
Pamukkale	0,0	0,0%	0,0	0,0%	0,0	0,0%	0,0	0,0%
Pegagaz	0,0	0,0%	0,0	0,0%	0,0	0,0%	0,0	0,0%
Petrol Ofisi	0,0	0,0%	0,0	0,0%	116,7	4,6%	116,7	2,5%
Selçukgaz	0,0	0,0%	0,0	0,0%	0,0	0,0%	0,0	0,0%
Selgaz	0,0	0,0%	0,0	0,0%	0,0	0,0%	0,0	0,0%
Shell Gaz	0,0	0,0%	0,0	0,0%	64,4	2,6%	64,4	1,4%
Sorgun As-Gaz	0,0	0,0%	0,0	0,0%	0,0	0,0%	0,0	0,0%
Şarkgaz	0,0	0,0%	0,0	0,0%	0,0	0,0%	0,0	0,0%
Şiringaz	0,0	0,0%	0,0	0,0%	0,0	0,0%	0,0	0,0%
Total	70,5	3,5%	0,0	0,0%	252,7	10,0%	323,3	6,9%
Trabzongaz	0,0	0,0%	0,0	0,0%	0,0	0,0%	0,0	0,0%
Yamangaz	0,0	0,0%	0,0	0,0%	0,0	0,0%	0,0	0,0%
Yeni Yücel	0,0	0,0%	0,0	0,0%	0,0	0,0%	0,0	0,0%
Yıldırım	0,0	0,0%	0,0	0,0%	0,0	0,0%	0,0	0,0%
Yurtgaz	0,0	0,0%	0,0	0,0%	0,0	0,0%	0,0	0,0%
Yücel Gaz	0,0	0,0%	0,0	0,0%	0,0	0,0%	0,0	0,0%
TOPLAM	2.023,7	100 %	119,6	100%	2.519,3	100%	4.662,6	100%

Tablo 3.19: Dağıtıcı şirketlerin Batman ili satışlarının ürün bazlı dağılımı

ÜRÜN Dağıtıcılar	Tüplü LPG		Dökme LPG		Otogaz		Toplam	
	Satış (ton)	Pazar Payı	Satış (ton)	Pazar Payı	Satış (ton)	Pazar Payı	Satış (ton)	Pazar Payı
Akçagaz	0,0	0,0%	0,0	0,0%	0,0	0,0%	0,0	0,0%
Akgaz	0,1	0,0%	0,0	0,0%	0,0	0,0%	0,1	0,0%
Akpet	0,0	0,0%	0,0	0,0%	175,0	7,8%	175,0	3,7%
Altingaz	0,0	0,0%	0,0	0,0%	0,0	0,0%	0,0	0,0%
Anadolugaz	0,0	0,0%	0,0	0,0%	0,0	0,0%	0,0	0,0%
Antgaz	0,0	0,0%	0,0	0,0%	0,0	0,0%	0,0	0,0%
Argaz	260,4	11,1%	0,0	0,0%	496,2	22,2%	756,6	16,1%
Asgaz	0,0	0,0%	0,0	0,0%	0,0	0,0%	0,0	0,0%
Avgaz	0,0	0,0%	0,0	0,0%	0,0	0,0%	0,0	0,0%
Aygaz	497,1	21,2%	2,3	2,0%	10,7	0,5%	510,1	10,9%
Birgaz	0,0	0,0%	0,0	0,0%	0,0	0,0%	0,0	0,0%
Bizimgaz	0,0	0,0%	0,0	0,0%	105,0	4,7%	105,0	2,2%
BP Gaz	106,7	4,6%	0,0	0,0%	0,0	0,0%	106,7	2,3%
Class Gaz	0,0	0,0%	0,0	0,0%	0,0	0,0%	0,0	0,0%
Çelebi	12,1	0,5%	0,0	0,0%	168,3	7,5%	180,4	3,8%
Egepet	0,0	0,0%	0,0	0,0%	0,0	0,0%	0,0	0,0%
Eciyesgaz	0,0	0,0%	0,0	0,0%	0,0	0,0%	0,0	0,0%
Ergaz	0,0	0,0%	0,0	0,0%	0,0	0,0%	0,0	0,0%
Erol Gaz	0,0	0,0%	20,3	18,0%	179,6	8,0%	199,9	4,3%
Eurogaz	36,1	1,5%	0,0	0,0%	3,1	0,1%	39,2	0,8%
Gap Gaz	0,0	0,0%	0,0	0,0%	0,0	0,0%	0,0	0,0%
Gazmer	0,0	0,0%	0,0	0,0%	0,0	0,0%	0,0	0,0%
Gesan	0,0	0,0%	0,0	0,0%	0,0	0,0%	0,0	0,0%
Goldgaz	0,0	0,0%	0,0	0,0%	0,0	0,0%	0,0	0,0%
Güneşgaz	0,0	0,0%	0,0	0,0%	0,0	0,0%	0,0	0,0%
Güneygaz	0,0	0,0%	0,0	0,0%	0,0	0,0%	0,0	0,0%
Güvenalgaz	0,0	0,0%	0,0	0,0%	43,0	1,9%	43,0	0,9%
Güvengaz	0,0	0,0%	0,0	0,0%	0,0	0,0%	0,0	0,0%
Habaş	0,0	0,0%	0,0	0,0%	0,0	0,0%	0,0	0,0%
Hasgaz	0,0	0,0%	0,0	0,0%	0,0	0,0%	0,0	0,0%
Hilal Tüp	0,0	0,0%	0,0	0,0%	0,0	0,0%	0,0	0,0%
Hitit Gaz	0,0	0,0%	0,0	0,0%	0,0	0,0%	0,0	0,0%
Hizmetgaz	0,0	0,0%	0,0	0,0%	0,0	0,0%	0,0	0,0%
Hürgaz	0,0	0,0%	0,0	0,0%	0,0	0,0%	0,0	0,0%
İpragaz	1.333,0	56,9%	20,8	18,4%	226,2	10,1%	1.579,9	33,6%
Kalegaz	0,0	0,0%	0,0	0,0%	0,0	0,0%	0,0	0,0%
Karadeniz Tüpgaz	0,0	0,0%	0,0	0,0%	0,0	0,0%	0,0	0,0%
Kongaz	0,0	0,0%	0,0	0,0%	0,0	0,0%	0,0	0,0%
Likitgaz	0,0	0,0%	0,0	0,0%	0,0	0,0%	0,0	0,0%
Margaz	0,0	0,0%	0,0	0,0%	0,0	0,0%	0,0	0,0%
Mavigöl	0,0	0,0%	0,0	0,0%	0,0	0,0%	0,0	0,0%
Milngaz	81,6	3,5%	53,8	47,7%	28,8	1,3%	164,2	3,5%
Mogaz	16,6	0,7%	15,6	13,8%	62,6	2,8%	94,8	2,0%
Nargaz	0,0	0,0%	0,0	0,0%	545,4	24,4%	545,4	11,6%
Netgaz	0,0	0,0%	0,0	0,0%	0,0	0,0%	0,0	0,0%
Ogaz	0,0	0,0%	0,0	0,0%	0,0	0,0%	0,0	0,0%
Oralgaz	0,0	0,0%	0,0	0,0%	33,6	1,5%	33,6	0,7%
Pamukkale	0,0	0,0%	0,0	0,0%	0,0	0,0%	0,0	0,0%
Pegagaz	0,0	0,0%	0,0	0,0%	0,0	0,0%	0,0	0,0%
Petrol Ofisi	0,0	0,0%	0,0	0,0%	32,5	1,5%	32,5	0,7%
Selçukgaz	0,0	0,0%	0,0	0,0%	0,0	0,0%	0,0	0,0%
Selgaz	0,0	0,0%	0,0	0,0%	0,0	0,0%	0,0	0,0%
Shell Gaz	0,0	0,0%	0,0	0,0%	0,0	0,0%	0,0	0,0%
Sorgun As-Gaz	0,0	0,0%	0,0	0,0%	0,0	0,0%	0,0	0,0%
Şarkgaz	0,0	0,0%	0,0	0,0%	0,0	0,0%	0,0	0,0%
Şiringaz	0,0	0,0%	0,0	0,0%	0,0	0,0%	0,0	0,0%
Total	0,0	0,0%	0,0	0,0%	81,9	3,7%	81,9	1,7%
Trabzongaz	0,0	0,0%	0,0	0,0%	0,0	0,0%	0,0	0,0%
Yamangaz	0,0	0,0%	0,0	0,0%	25,0	1,1%	25,0	0,5%
Yeni Yücel	0,0	0,0%	0,0	0,0%	0,0	0,0%	0,0	0,0%
Yıldırım	0,0	0,0%	0,0	0,0%	22,8	1,0%	22,8	0,5%
Yurtgaz	0,0	0,0%	0,0	0,0%	0,0	0,0%	0,0	0,0%
Yücel Gaz	0,0	0,0%	0,0	0,0%	0,0	0,0%	0,0	0,0%
TOPLAM	2.343,6	100%	112,8	100%	2.239,7	100%	4.696,1	100%

Tablo 3.20: Dağıtıcı şirketlerin Bayburt ili satışlarının ürün bazlı dağılımı

ÜRÜN Dağıtıcılar	Tüplü LPG		Dökme LPG		Otogaz		Toplam	
	Satış (ton)	Pazar Payı	Satış (ton)	Pazar Payı	Satış (ton)	Pazar Payı	Satış (ton)	Pazar Payı
Akçagaz	0,0	0,0%	0,0	0,0%	0,0	0,0%	0,0	0,0%
Akgaz	0,0	0,0%	0,0	0,0%	0,0	0,0%	0,0	0,0%
Akpet	0,0	0,0%	0,0	0,0%	67,3	9,7%	67,3	5,3%
Altingaz	0,0	0,0%	0,0	0,0%	0,0	0,0%	0,0	0,0%
Anadolugaz	0,0	0,0%	0,0	0,0%	0,0	0,0%	0,0	0,0%
Antgaz	0,0	0,0%	0,0	0,0%	0,0	0,0%	0,0	0,0%
Argaz	0,0	0,0%	0,0	0,0%	0,0	0,0%	0,0	0,0%
Asgaz	0,0	0,0%	0,0	0,0%	0,0	0,0%	0,0	0,0%
Avgaz	0,0	0,0%	0,0	0,0%	0,0	0,0%	0,0	0,0%
Aygaz	201,0	35,0%	0,0	0,0%	202,0	29,2%	403,0	31,6%
Birgaz	0,0	0,0%	0,0	0,0%	0,0	0,0%	0,0	0,0%
Bizimgaz	0,0	0,0%	0,0	0,0%	12,5	1,8%	12,5	1,0%
BP Gaz	0,0	0,0%	0,0	0,0%	0,0	0,0%	0,0	0,0%
Class Gaz	0,0	0,0%	0,0	0,0%	0,0	0,0%	0,0	0,0%
Çelebi	0,0	0,0%	0,0	0,0%	0,0	0,0%	0,0	0,0%
Egepet	0,0	0,0%	0,0	0,0%	0,0	0,0%	0,0	0,0%
Eciyesgaz	0,0	0,0%	0,0	0,0%	0,0	0,0%	0,0	0,0%
Ergaz	19,1	3,3%	0,0	0,0%	0,0	0,0%	19,1	1,5%
Erol Gaz	0,0	0,0%	0,0	0,0%	0,0	0,0%	0,0	0,0%
Eurogaz	0,0	0,0%	0,0	0,0%	0,0	0,0%	0,0	0,0%
Gap Gaz	0,0	0,0%	0,0	0,0%	0,0	0,0%	0,0	0,0%
Gazmer	0,0	0,0%	0,0	0,0%	0,0	0,0%	0,0	0,0%
Gesan	0,0	0,0%	0,0	0,0%	0,0	0,0%	0,0	0,0%
Goldgaz	0,0	0,0%	0,0	0,0%	0,0	0,0%	0,0	0,0%
Güneşgaz	0,0	0,0%	0,0	0,0%	0,0	0,0%	0,0	0,0%
Güneygaz	0,0	0,0%	0,0	0,0%	0,0	0,0%	0,0	0,0%
Güvenalgaz	0,0	0,0%	0,0	0,0%	13,0	1,9%	13,0	1,0%
Güvengaz	0,0	0,0%	0,0	0,0%	0,0	0,0%	0,0	0,0%
Habaş	0,0	0,0%	0,0	0,0%	0,0	0,0%	0,0	0,0%
Hasgaz	0,0	0,0%	0,0	0,0%	0,0	0,0%	0,0	0,0%
Hilal Tüp	0,0	0,0%	0,0	0,0%	0,0	0,0%	0,0	0,0%
Hitit Gaz	0,0	0,0%	0,0	0,0%	0,0	0,0%	0,0	0,0%
Hizmetgaz	0,0	0,0%	0,0	0,0%	0,0	0,0%	0,0	0,0%
Hürgaz	0,0	0,0%	0,0	0,0%	0,0	0,0%	0,0	0,0%
İpragaz	94,4	16,4%	0,0	0,0%	0,0	0,0%	94,4	7,4%
Kalegaz	0,0	0,0%	0,0	0,0%	0,0	0,0%	0,0	0,0%
Karadeniz Tüpgaz	0,0	0,0%	0,0	0,0%	66,0	9,5%	66,0	5,2%
Kongaz	0,0	0,0%	0,0	0,0%	0,0	0,0%	0,0	0,0%
Likitgaz	0,0	0,0%	0,0	0,0%	0,0	0,0%	0,0	0,0%
Margaz	0,0	0,0%	0,0	0,0%	0,0	0,0%	0,0	0,0%
Mavigöl	0,0	0,0%	0,0	0,0%	0,0	0,0%	0,0	0,0%
Milangaz	178,0	31,0%	0,0	0,0%	131,8	19,0%	309,8	24,3%
Mogaz	17,4	3,0%	6,6	100,0%	40,0	5,8%	64,1	5,0%
Nargaz	0,0	0,0%	0,0	0,0%	0,0	0,0%	0,0	0,0%
Netgaz	0,0	0,0%	0,0	0,0%	0,0	0,0%	0,0	0,0%
Ogaz	0,0	0,0%	0,0	0,0%	0,0	0,0%	0,0	0,0%
Oralgaz	0,0	0,0%	0,0	0,0%	160,3	23,1%	160,3	12,6%
Pamukkale	0,0	0,0%	0,0	0,0%	0,0	0,0%	0,0	0,0%
Pegagaz	0,0	0,0%	0,0	0,0%	0,0	0,0%	0,0	0,0%
Petrol Ofisi	0,0	0,0%	0,0	0,0%	0,0	0,0%	0,0	0,0%
Selçukgaz	0,0	0,0%	0,0	0,0%	0,0	0,0%	0,0	0,0%
Selgaz	0,0	0,0%	0,0	0,0%	0,0	0,0%	0,0	0,0%
Shell Gaz	0,0	0,0%	0,0	0,0%	0,0	0,0%	0,0	0,0%
Sorgun As-Gaz	0,0	0,0%	0,0	0,0%	0,0	0,0%	0,0	0,0%
Şarkgaz	0,0	0,0%	0,0	0,0%	0,0	0,0%	0,0	0,0%
Şiringaz	0,0	0,0%	0,0	0,0%	0,0	0,0%	0,0	0,0%
Total	45,4	7,9%	0,0	0,0%	0,0	0,0%	45,4	3,6%
Trabzongaz	19,0	3,3%	0,0	0,0%	0,0	0,0%	19,0	1,5%
Yamangaz	0,0	0,0%	0,0	0,0%	0,0	0,0%	0,0	0,0%
Yeni Yücel	0,0	0,0%	0,0	0,0%	0,0	0,0%	0,0	0,0%
Yıldırım	0,0	0,0%	0,0	0,0%	0,0	0,0%	0,0	0,0%
Yurtgaz	0,0	0,0%	0,0	0,0%	0,0	0,0%	0,0	0,0%
Yücel Gaz	0,0	0,0%	0,0	0,0%	0,0	0,0%	0,0	0,0%
TOPLAM	574,2	100%	6,6	100%	692,9	100%	1.273,7	100%

Tablo 3.21: Dağıtıcı şirketlerin Bilecik ili satışlarının ürün bazlı dağılımı

ÜRÜN Dağıtıcılar	Tüplü LPG		Dökme LPG		Otogaz		Toplam	
	Satış (ton)	Pazar Payı	Satış (ton)	Pazar Payı	Satış (ton)	Pazar Payı	Satış (ton)	Pazar Payı
Akçagaz	0,0	0,0%	0,0	0,0%	0,0	0,0%	0,0	0,0%
Akgaz	0,0	0,0%	0,0	0,0%	0,0	0,0%	0,0	0,0%
Akpet	0,0	0,0%	0,0	0,0%	43,8	1,9%	43,8	0,9%
Altingaz	0,0	0,0%	0,0	0,0%	0,0	0,0%	0,0	0,0%
Anadolugaz	0,0	0,0%	163,3	20,5%	0,0	0,0%	163,3	3,2%
Antgaz	0,0	0,0%	0,0	0,0%	0,0	0,0%	0,0	0,0%
Argaz	0,0	0,0%	0,0	0,0%	0,0	0,0%	0,0	0,0%
Asgaz	0,5	0,0%	0,0	0,0%	0,0	0,0%	0,5	0,0%
Avgaz	0,0	0,0%	0,0	0,0%	0,0	0,0%	0,0	0,0%
Aygaz	1.102,9	54,5%	224,4	28,2%	393,6	16,9%	1.720,9	33,4%
Birgaz	0,0	0,0%	0,0	0,0%	0,0	0,0%	0,0	0,0%
Bizimgaz	0,0	0,0%	0,0	0,0%	0,0	0,0%	0,0	0,0%
BP Gaz	105,8	5,2%	0,0	0,0%	51,9	2,2%	157,6	3,1%
Class Gaz	0,0	0,0%	0,0	0,0%	0,0	0,0%	0,0	0,0%
Çelebi	0,0	0,0%	0,0	0,0%	0,0	0,0%	0,0	0,0%
Egepet	0,0	0,0%	0,0	0,0%	0,0	0,0%	0,0	0,0%
Eciyesgaz	0,0	0,0%	0,0	0,0%	0,0	0,0%	0,0	0,0%
Ergaz	48,7	2,4%	0,0	0,0%	0,0	0,0%	48,7	1,0%
Erol Gaz	0,0	0,0%	0,0	0,0%	0,0	0,0%	0,0	0,0%
Eurogaz	0,0	0,0%	0,0	0,0%	0,0	0,0%	0,0	0,0%
Gap Gaz	0,0	0,0%	0,0	0,0%	0,0	0,0%	0,0	0,0%
Gazmer	0,0	0,0%	0,0	0,0%	0,0	0,0%	0,0	0,0%
Gesan	0,0	0,0%	0,0	0,0%	0,0	0,0%	0,0	0,0%
Goldgaz	0,0	0,0%	0,0	0,0%	0,0	0,0%	0,0	0,0%
Güneşgaz	0,0	0,0%	0,0	0,0%	0,0	0,0%	0,0	0,0%
Güneygaz	0,0	0,0%	0,0	0,0%	0,0	0,0%	0,0	0,0%
Güvenalgaz	0,0	0,0%	0,0	0,0%	0,0	0,0%	0,0	0,0%
Güvengaz	0,0	0,0%	0,0	0,0%	0,0	0,0%	0,0	0,0%
Habaş	70,3	3,5%	8,6	1,1%	0,0	0,0%	78,8	1,5%
Hasgaz	0,0	0,0%	0,0	0,0%	0,0	0,0%	0,0	0,0%
Hilal Tüp	0,0	0,0%	0,0	0,0%	0,0	0,0%	0,0	0,0%
Hitit Gaz	0,0	0,0%	0,0	0,0%	0,0	0,0%	0,0	0,0%
Hizmetgaz	0,0	0,0%	195,1	24,5%	0,0	0,0%	195,1	3,8%
Hürgaz	0,0	0,0%	0,0	0,0%	0,0	0,0%	0,0	0,0%
İpragaz	370,4	18,3%	169,9	21,4%	204,7	8,8%	745,0	14,5%
Kalegaz	0,0	0,0%	0,0	0,0%	0,0	0,0%	0,0	0,0%
Karadeniz Tüpgaz	0,0	0,0%	0,0	0,0%	0,0	0,0%	0,0	0,0%
Kongaz	0,0	0,0%	0,0	0,0%	0,0	0,0%	0,0	0,0%
Likitgaz	0,0	0,0%	0,0	0,0%	0,0	0,0%	0,0	0,0%
Margaz	0,0	0,0%	0,0	0,0%	0,0	0,0%	0,0	0,0%
Mavigöl	0,0	0,0%	0,0	0,0%	0,0	0,0%	0,0	0,0%
Milangaz	313,6	15,5%	34,2	4,3%	1.241,6	53,2%	1.589,4	30,8%
Mogaz	0,0	0,0%	0,0	0,0%	44,0	1,9%	44,0	0,9%
Nargaz	0,0	0,0%	0,0	0,0%	0,0	0,0%	0,0	0,0%
Netgaz	0,0	0,0%	0,0	0,0%	0,0	0,0%	0,0	0,0%
Ogaz	0,0	0,0%	0,0	0,0%	0,0	0,0%	0,0	0,0%
Oralgaz	0,0	0,0%	0,0	0,0%	0,0	0,0%	0,0	0,0%
Pamukkale	0,0	0,0%	0,0	0,0%	0,0	0,0%	0,0	0,0%
Pegagaz	0,0	0,0%	0,0	0,0%	0,0	0,0%	0,0	0,0%
Petrol Ofisi	0,0	0,0%	0,0	0,0%	0,0	0,0%	0,0	0,0%
Selçukgaz	0,0	0,0%	0,0	0,0%	0,0	0,0%	0,0	0,0%
Selgaz	0,0	0,0%	0,0	0,0%	0,0	0,0%	0,0	0,0%
Shell Gaz	0,0	0,0%	0,0	0,0%	168,9	7,2%	168,9	3,3%
Sorgun As-Gaz	0,0	0,0%	0,0	0,0%	0,0	0,0%	0,0	0,0%
Şarkgaz	0,0	0,0%	0,0	0,0%	0,0	0,0%	0,0	0,0%
Şiringaz	0,0	0,0%	0,0	0,0%	0,0	0,0%	0,0	0,0%
Total	13,2	0,7%	0,0	0,0%	154,6	6,6%	167,8	3,3%
Trabzongaz	0,0	0,0%	0,0	0,0%	0,0	0,0%	0,0	0,0%
Yamangaz	0,0	0,0%	0,0	0,0%	0,0	0,0%	0,0	0,0%
Yeni Yücel	0,0	0,0%	0,0	0,0%	0,0	0,0%	0,0	0,0%
Yıldırım	0,0	0,0%	0,0	0,0%	0,0	0,0%	0,0	0,0%
Yurtgaz	0,0	0,0%	0,0	0,0%	31,0	1,3%	31,0	0,6%
Yücel Gaz	0,0	0,0%	0,0	0,0%	0,0	0,0%	0,0	0,0%
TOPLAM	2.025,4	100%	795,4	100%	2.334,0	100%	5.154,8	100%

Tablo 3.22: Dağıtıcı şirketlerin Bingöl ili satışlarının ürün bazlı dağılımı

ÜRÜN Dağıtıcılar	Tüplü LPG		Dökme LPG		Otogaz		Toplam	
	Satış (ton)	Pazar Payı	Satış (ton)	Pazar Payı	Satış (ton)	Pazar Payı	Satış (ton)	Pazar Payı
Akçagaz	0,0	0,0%	0,0	0,0%	0,0	0,0%	0,0	0,0%
Akgaz	0,0	0,0%	0,0	0,0%	0,0	0,0%	0,0	0,0%
Akpet	0,0	0,0%	0,0	0,0%	0,0	0,0%	0,0	0,0%
Altingaz	0,0	0,0%	0,0	0,0%	0,0	0,0%	0,0	0,0%
Anadolugaz	0,0	0,0%	0,0	0,0%	0,0	0,0%	0,0	0,0%
Antgaz	0,0	0,0%	0,0	0,0%	0,0	0,0%	0,0	0,0%
Argaz	0,0	0,0%	0,0	0,0%	0,0	0,0%	0,0	0,0%
Asgaz	0,0	0,0%	0,0	0,0%	0,0	0,0%	0,0	0,0%
Avgaz	0,0	0,0%	0,0	0,0%	0,0	0,0%	0,0	0,0%
Aygaz	401,6	24,4%	8,3	27,2%	183,7	19,4%	593,6	22,6%
Birgaz	0,0	0,0%	0,0	0,0%	0,0	0,0%	0,0	0,0%
Bizimgaz	174,3	10,6%	0,0	0,0%	0,0	0,0%	174,3	6,7%
BP Gaz	63,6	3,9%	0,0	0,0%	0,0	0,0%	63,6	2,4%
Class Gaz	0,0	0,0%	0,0	0,0%	0,0	0,0%	0,0	0,0%
Çelebi	0,0	0,0%	0,0	0,0%	0,0	0,0%	0,0	0,0%
Egepet	0,0	0,0%	0,0	0,0%	0,0	0,0%	0,0	0,0%
Eciyesgaz	0,0	0,0%	0,0	0,0%	0,0	0,0%	0,0	0,0%
Ergaz	65,9	4,0%	0,0	0,0%	0,0	0,0%	65,9	2,5%
Erol Gaz	0,0	0,0%	0,0	0,0%	0,0	0,0%	0,0	0,0%
Eurogaz	0,0	0,0%	0,0	0,0%	0,0	0,0%	0,0	0,0%
Gap Gaz	0,0	0,0%	0,0	0,0%	0,0	0,0%	0,0	0,0%
Gazmer	0,0	0,0%	0,0	0,0%	0,0	0,0%	0,0	0,0%
Gesan	0,0	0,0%	0,0	0,0%	0,0	0,0%	0,0	0,0%
Goldgaz	0,0	0,0%	0,0	0,0%	0,0	0,0%	0,0	0,0%
Güneşgaz	0,0	0,0%	0,0	0,0%	0,0	0,0%	0,0	0,0%
Güneygaz	0,0	0,0%	0,0	0,0%	0,0	0,0%	0,0	0,0%
Güvenalgaz	0,0	0,0%	0,0	0,0%	0,0	0,0%	0,0	0,0%
Güvengaz	0,0	0,0%	0,0	0,0%	0,0	0,0%	0,0	0,0%
Habaş	0,0	0,0%	0,0	0,0%	0,0	0,0%	0,0	0,0%
Hasgaz	0,0	0,0%	0,0	0,0%	0,0	0,0%	0,0	0,0%
Hilal Tüp	0,0	0,0%	0,0	0,0%	0,0	0,0%	0,0	0,0%
Hitit Gaz	0,0	0,0%	0,0	0,0%	0,0	0,0%	0,0	0,0%
Hizmetgaz	0,0	0,0%	0,0	0,0%	0,0	0,0%	0,0	0,0%
Hürgaz	0,0	0,0%	0,0	0,0%	0,0	0,0%	0,0	0,0%
İpragaz	404,8	24,6%	12,9	42,3%	0,0	0,0%	417,7	15,9%
Kalegaz	0,0	0,0%	0,0	0,0%	0,0	0,0%	0,0	0,0%
Karadeniz Tüpgaz	0,0	0,0%	0,0	0,0%	0,0	0,0%	0,0	0,0%
Kongaz	0,0	0,0%	0,0	0,0%	0,0	0,0%	0,0	0,0%
Likitgaz	0,0	0,0%	0,0	0,0%	0,0	0,0%	0,0	0,0%
Margaz	0,0	0,0%	0,0	0,0%	0,0	0,0%	0,0	0,0%
Mavigöl	0,0	0,0%	0,0	0,0%	0,0	0,0%	0,0	0,0%
Milangaz	83,3	5,1%	0,4	1,4%	0,0	0,0%	83,8	3,2%
Mogaz	244,7	14,9%	8,9	29,2%	42,4	4,5%	296,0	11,3%
Nargaz	0,0	0,0%	0,0	0,0%	0,0	0,0%	0,0	0,0%
Netgaz	0,0	0,0%	0,0	0,0%	0,0	0,0%	0,0	0,0%
Ogaz	0,0	0,0%	0,0	0,0%	0,0	0,0%	0,0	0,0%
Oralgaz	14,2	0,9%	0,0	0,0%	166,4	17,5%	180,6	6,9%
Pamukkale	0,0	0,0%	0,0	0,0%	0,0	0,0%	0,0	0,0%
Pegagaz	0,0	0,0%	0,0	0,0%	0,0	0,0%	0,0	0,0%
Petrol Ofisi	0,0	0,0%	0,0	0,0%	0,0	0,0%	0,0	0,0%
Selçukgaz	0,0	0,0%	0,0	0,0%	0,0	0,0%	0,0	0,0%
Selgaz	0,0	0,0%	0,0	0,0%	0,0	0,0%	0,0	0,0%
Shell Gaz	0,0	0,0%	0,0	0,0%	0,0	0,0%	0,0	0,0%
Sorgun As-Gaz	0,0	0,0%	0,0	0,0%	0,0	0,0%	0,0	0,0%
Şarkgaz	86,7	5,3%	0,0	0,0%	476,4	50,2%	563,1	21,5%
Şiringaz	0,0	0,0%	0,0	0,0%	0,0	0,0%	0,0	0,0%
Total	104,5	6,4%	0,0	0,0%	0,0	0,0%	104,5	4,0%
Trabzongaz	0,0	0,0%	0,0	0,0%	0,0	0,0%	0,0	0,0%
Yamangaz	0,0	0,0%	0,0	0,0%	79,8	8,4%	79,8	3,0%
Yeni Yücel	0,0	0,0%	0,0	0,0%	0,0	0,0%	0,0	0,0%
Yıldırım	0,0	0,0%	0,0	0,0%	0,0	0,0%	0,0	0,0%
Yurtgaz	0,0	0,0%	0,0	0,0%	0,0	0,0%	0,0	0,0%
Yücel Gaz	0,0	0,0%	0,0	0,0%	0,0	0,0%	0,0	0,0%
TOPLAM	1.643,8	100%	30,5	100%	948,7	100%	2.622,9	100%

Tablo 3.23: Dağıtıcı şirketlerin Bitlis ili satışlarının ürün bazlı dağılımı

ÜRÜN Dağıtıcılar	Tüplü LPG		Dökme LPG		Otogaz		Toplam	
	Satış (ton)	Pazar Payı	Satış (ton)	Pazar Payı	Satış (ton)	Pazar Payı	Satış (ton)	Pazar Payı
Akçagaz	0,0	0,0%	0,0	0,0%	0,0	0,0%	0,0	0,0%
Akgaz	0,0	0,0%	0,0	0,0%	0,0	0,0%	0,0	0,0%
Akpet	0,0	0,0%	0,0	0,0%	81,7	5,5%	81,7	2,8%
Altingaz	0,0	0,0%	0,0	0,0%	0,0	0,0%	0,0	0,0%
Anadolugaz	0,0	0,0%	0,0	0,0%	0,0	0,0%	0,0	0,0%
Antgaz	0,0	0,0%	0,0	0,0%	0,0	0,0%	0,0	0,0%
Argaz	0,0	0,0%	0,0	0,0%	65,0	4,4%	65,0	2,3%
Asgaz	0,0	0,0%	0,0	0,0%	0,0	0,0%	0,0	0,0%
Avgaz	0,0	0,0%	0,0	0,0%	0,0	0,0%	0,0	0,0%
Aygaz	580,2	44,2%	1,8	1,8%	249,8	16,9%	831,8	28,8%
Birgaz	0,0	0,0%	0,0	0,0%	0,0	0,0%	0,0	0,0%
Bizimgaz	0,0	0,0%	0,0	0,0%	0,0	0,0%	0,0	0,0%
BP Gaz	0,0	0,0%	0,0	0,0%	0,0	0,0%	0,0	0,0%
Class Gaz	0,0	0,0%	0,0	0,0%	0,0	0,0%	0,0	0,0%
Çelebi	3,2	0,2%	7,9	8,0%	247,9	16,8%	258,9	9,0%
Egepet	0,0	0,0%	0,0	0,0%	0,0	0,0%	0,0	0,0%
Eciyesgaz	0,0	0,0%	0,0	0,0%	0,0	0,0%	0,0	0,0%
Ergaz	0,0	0,0%	0,0	0,0%	0,0	0,0%	0,0	0,0%
Erol Gaz	0,0	0,0%	0,0	0,0%	102,3	6,9%	102,3	3,5%
Eurogaz	0,0	0,0%	0,0	0,0%	0,0	0,0%	0,0	0,0%
Gap Gaz	0,0	0,0%	0,0	0,0%	0,0	0,0%	0,0	0,0%
Gazmer	0,0	0,0%	0,0	0,0%	0,0	0,0%	0,0	0,0%
Gesan	0,0	0,0%	0,0	0,0%	0,0	0,0%	0,0	0,0%
Goldgaz	0,0	0,0%	0,0	0,0%	0,0	0,0%	0,0	0,0%
Güneşgaz	0,0	0,0%	0,0	0,0%	0,0	0,0%	0,0	0,0%
Güneygaz	0,0	0,0%	0,0	0,0%	0,0	0,0%	0,0	0,0%
Güvenalgaz	0,0	0,0%	0,0	0,0%	65,0	4,4%	65,0	2,3%
Güvengaz	0,0	0,0%	0,0	0,0%	0,0	0,0%	0,0	0,0%
Habaş	0,0	0,0%	0,0	0,0%	0,0	0,0%	0,0	0,0%
Hasgaz	0,0	0,0%	0,0	0,0%	0,0	0,0%	0,0	0,0%
Hilal Tüp	0,0	0,0%	0,0	0,0%	0,0	0,0%	0,0	0,0%
Hitit Gaz	0,0	0,0%	0,0	0,0%	0,0	0,0%	0,0	0,0%
Hizmetgaz	0,0	0,0%	80,0	81,5%	0,0	0,0%	80,0	2,8%
Hürgaz	0,0	0,0%	0,0	0,0%	0,0	0,0%	0,0	0,0%
İpragaz	450,2	34,3%	8,5	8,7%	47,6	3,2%	506,3	17,5%
Kalegaz	0,0	0,0%	0,0	0,0%	0,0	0,0%	0,0	0,0%
Karadeniz Tüpgaz	0,0	0,0%	0,0	0,0%	0,0	0,0%	0,0	0,0%
Kongaz	0,0	0,0%	0,0	0,0%	0,0	0,0%	0,0	0,0%
Likitgaz	0,0	0,0%	0,0	0,0%	0,0	0,0%	0,0	0,0%
Margaz	0,0	0,0%	0,0	0,0%	0,0	0,0%	0,0	0,0%
Mavigöl	0,0	0,0%	0,0	0,0%	0,0	0,0%	0,0	0,0%
Milangaz	54,5	4,2%	0,0	0,0%	208,2	14,1%	262,7	9,1%
Mogaz	224,6	17,1%	0,0	0,0%	2,8	0,2%	227,4	7,9%
Nargaz	0,0	0,0%	0,0	0,0%	154,3	10,4%	154,3	5,3%
Netgaz	0,0	0,0%	0,0	0,0%	0,0	0,0%	0,0	0,0%
Ogaz	0,0	0,0%	0,0	0,0%	0,0	0,0%	0,0	0,0%
Oralgaz	0,0	0,0%	0,0	0,0%	0,0	0,0%	0,0	0,0%
Pamukkale	0,0	0,0%	0,0	0,0%	0,0	0,0%	0,0	0,0%
Pegagaz	0,0	0,0%	0,0	0,0%	0,0	0,0%	0,0	0,0%
Petrol Ofisi	0,0	0,0%	0,0	0,0%	211,5	14,3%	211,5	7,3%
Selçukgaz	0,0	0,0%	0,0	0,0%	0,0	0,0%	0,0	0,0%
Selgaz	0,0	0,0%	0,0	0,0%	0,0	0,0%	0,0	0,0%
Shell Gaz	0,0	0,0%	0,0	0,0%	0,0	0,0%	0,0	0,0%
Sorgun As-Gaz	0,0	0,0%	0,0	0,0%	0,0	0,0%	0,0	0,0%
Şarkgaz	0,0	0,0%	0,0	0,0%	0,0	0,0%	0,0	0,0%
Şiringaz	0,0	0,0%	0,0	0,0%	0,0	0,0%	0,0	0,0%
Total	0,0	0,0%	0,0	0,0%	0,0	0,0%	0,0	0,0%
Trabzongaz	0,0	0,0%	0,0	0,0%	0,0	0,0%	0,0	0,0%
Yamangaz	0,0	0,0%	0,0	0,0%	42,3	2,9%	42,3	1,5%
Yeni Yücel	0,0	0,0%	0,0	0,0%	0,0	0,0%	0,0	0,0%
Yıldırım	0,0	0,0%	0,0	0,0%	0,0	0,0%	0,0	0,0%
Yurtgaz	0,0	0,0%	0,0	0,0%	0,0	0,0%	0,0	0,0%
Yücel Gaz	0,0	0,0%	0,0	0,0%	0,0	0,0%	0,0	0,0%
TOPLAM	1.312,6	100%	98,1	100%	1.478,4	100%	2.889,1	100%

Tablo 3.24: Dağıtıcı şirketlerin Bolu ili satışlarının ürün bazlı dağılımı

ÜRÜN Dağıtıcılar	Tüplü LPG		Dökme LPG		Otogaz		Toplam	
	Satış (ton)	Pazar Payı	Satış (ton)	Pazar Payı	Satış (ton)	Pazar Payı	Satış (ton)	Pazar Payı
Akçagaz	9,1	0,3%	0,0	0,0%	0,0	0,0%	9,1	0,1%
Akgaz	0,0	0,0%	15,0	0,5%	25,8	0,4%	40,8	0,3%
Akpet	0,0	0,0%	0,0	0,0%	75,8	1,3%	75,8	0,6%
Altingaz	0,0	0,0%	0,0	0,0%	0,0	0,0%	0,0	0,0%
Anadolugaz	5,8	0,2%	0,0	0,0%	83,3	1,4%	89,1	0,7%
Antgaz	0,0	0,0%	0,0	0,0%	0,0	0,0%	0,0	0,0%
Argaz	16,6	0,5%	0,0	0,0%	0,0	0,0%	16,6	0,1%
Asgaz	0,0	0,0%	0,0	0,0%	0,0	0,0%	0,0	0,0%
Avgaz	0,0	0,0%	0,0	0,0%	0,0	0,0%	0,0	0,0%
Aygaz	1.336,2	39,8%	1.176,9	36,5%	582,7	9,8%	3.095,8	24,8%
Birgaz	0,0	0,0%	0,0	0,0%	0,0	0,0%	0,0	0,0%
Bizimgaz	72,3	2,2%	0,0	0,0%	0,0	0,0%	72,3	0,6%
BP Gaz	530,1	15,8%	0,0	0,0%	408,1	6,9%	938,1	7,5%
Class Gaz	0,0	0,0%	0,0	0,0%	0,0	0,0%	0,0	0,0%
Çelebi	0,0	0,0%	0,0	0,0%	0,0	0,0%	0,0	0,0%
Egepet	0,0	0,0%	0,0	0,0%	0,0	0,0%	0,0	0,0%
Eciyesgaz	32,6	1,0%	0,0	0,0%	0,0	0,0%	32,6	0,3%
Ergaz	216,8	6,5%	75,7	2,4%	0,0	0,0%	292,6	2,3%
Erol Gaz	0,0	0,0%	0,0	0,0%	0,0	0,0%	0,0	0,0%
Eurogaz	0,0	0,0%	0,0	0,0%	0,0	0,0%	0,0	0,0%
Gap Gaz	0,0	0,0%	0,0	0,0%	0,0	0,0%	0,0	0,0%
Gazmer	0,0	0,0%	0,0	0,0%	0,0	0,0%	0,0	0,0%
Gesan	0,0	0,0%	0,0	0,0%	50,1	0,9%	50,1	0,4%
Goldgaz	0,0	0,0%	0,0	0,0%	0,0	0,0%	0,0	0,0%
Güneşgaz	0,0	0,0%	0,0	0,0%	0,0	0,0%	0,0	0,0%
Güneygaz	78,0	2,3%	0,0	0,0%	302,0	5,1%	380,0	3,0%
Güvenalgaz	0,0	0,0%	0,0	0,0%	51,0	0,9%	51,0	0,4%
Güvengaz	0,0	0,0%	0,0	0,0%	0,0	0,0%	0,0	0,0%
Habaş	0,0	0,0%	0,0	0,0%	30,2	0,5%	30,2	0,2%
Hasgaz	0,0	0,0%	0,0	0,0%	0,0	0,0%	0,0	0,0%
Hilal Tüp	0,0	0,0%	0,0	0,0%	0,0	0,0%	0,0	0,0%
Hitit Gaz	0,0	0,0%	0,0	0,0%	0,0	0,0%	0,0	0,0%
Hizmetgaz	0,0	0,0%	0,0	0,0%	0,0	0,0%	0,0	0,0%
Hürgaz	0,0	0,0%	0,0	0,0%	0,0	0,0%	0,0	0,0%
İpragaz	492,4	14,7%	649,3	20,2%	1.446,3	24,4%	2.588,0	20,7%
Kalegaz	0,0	0,0%	0,0	0,0%	0,0	0,0%	0,0	0,0%
Karadeniz Tüpgaz	0,0	0,0%	0,0	0,0%	47,9	0,8%	47,9	0,4%
Kongaz	0,0	0,0%	0,0	0,0%	0,0	0,0%	0,0	0,0%
Likitgaz	0,0	0,0%	0,0	0,0%	0,0	0,0%	0,0	0,0%
Margaz	0,0	0,0%	0,0	0,0%	0,0	0,0%	0,0	0,0%
Mavigöl	0,0	0,0%	0,0	0,0%	0,0	0,0%	0,0	0,0%
Milangaz	215,4	6,4%	1,9	0,1%	783,6	13,2%	1.000,9	8,0%
Mogaz	236,3	7,0%	1.302,5	40,4%	318,1	5,4%	1.856,9	14,9%
Nargaz	0,0	0,0%	0,0	0,0%	0,0	0,0%	0,0	0,0%
Netgaz	0,0	0,0%	0,0	0,0%	0,0	0,0%	0,0	0,0%
Ogaz	0,0	0,0%	0,0	0,0%	0,0	0,0%	0,0	0,0%
Oralgaz	0,0	0,0%	0,0	0,0%	0,0	0,0%	0,0	0,0%
Pamukkale	0,0	0,0%	0,0	0,0%	0,0	0,0%	0,0	0,0%
Pegagaz	0,0	0,0%	0,0	0,0%	0,0	0,0%	0,0	0,0%
Petrol Ofisi	0,0	0,0%	0,0	0,0%	96,6	1,6%	96,6	0,8%
Selçukgaz	0,0	0,0%	0,0	0,0%	0,0	0,0%	0,0	0,0%
Selgaz	0,0	0,0%	0,0	0,0%	0,0	0,0%	0,0	0,0%
Shell Gaz	0,0	0,0%	0,0	0,0%	1.358,0	22,9%	1.358,0	10,9%
Sorgun As-Gaz	0,0	0,0%	0,0	0,0%	0,0	0,0%	0,0	0,0%
Şarkgaz	0,0	0,0%	0,0	0,0%	0,0	0,0%	0,0	0,0%
Şiringaz	0,0	0,0%	0,0	0,0%	0,0	0,0%	0,0	0,0%
Total	108,9	3,2%	0,0	0,0%	118,2	2,0%	227,1	1,8%
Trabzongaz	0,0	0,0%	0,0	0,0%	78,9	1,3%	78,9	0,6%
Yamangaz	0,0	0,0%	0,0	0,0%	0,0	0,0%	0,0	0,0%
Yeni Yücel	0,0	0,0%	0,0	0,0%	0,0	0,0%	0,0	0,0%
Yıldırım	5,6	0,2%	0,0	0,0%	0,0	0,0%	5,6	0,0%
Yurtgaz	0,0	0,0%	0,0	0,0%	62,5	1,1%	62,5	0,5%
Yücel Gaz	0,0	0,0%	0,0	0,0%	0,0	0,0%	0,0	0,0%
TOPLAM	3.355,9	100%	3.221,2	100%	5.919,0	100%	12.496,1	100%

Tablo 3.25: Dağıtıcı şirketlerin Burdur ili satışlarının ürün bazlı dağılımı

ÜRÜN Dağıtıcılar	Tüplü LPG		Dökme LPG		Otogaz		Toplam	
	Satış (ton)	Pazar Payı	Satış (ton)	Pazar Payı	Satış (ton)	Pazar Payı	Satış (ton)	Pazar Payı
Akçagaz	0,0	0,0%	0,0	0,0%	0,0	0,0%	0,0	0,0%
Akgaz	0,0	0,0%	0,0	0,0%	39,2	0,6%	39,2	0,4%
Akpet	0,0	0,0%	0,0	0,0%	0,0	0,0%	0,0	0,0%
Altingaz	0,0	0,0%	0,0	0,0%	0,0	0,0%	0,0	0,0%
Anadolugaz	0,0	0,0%	0,0	0,0%	90,4	1,3%	90,4	1,0%
Antgaz	0,0	0,0%	0,0	0,0%	492,8	7,3%	492,8	5,2%
Argaz	0,0	0,0%	0,0	0,0%	0,0	0,0%	0,0	0,0%
Asgaz	0,0	0,0%	0,0	0,0%	0,0	0,0%	0,0	0,0%
Avgaz	0,0	0,0%	0,0	0,0%	0,0	0,0%	0,0	0,0%
Aygaz	450,9	17,9%	62,5	41,0%	369,9	5,5%	883,3	9,4%
Birgaz	0,0	0,0%	0,0	0,0%	0,0	0,0%	0,0	0,0%
Bizimgaz	65,0	2,6%	0,6	0,4%	463,0	6,9%	528,5	5,6%
BP Gaz	46,8	1,9%	0,0	0,0%	912,4	13,5%	959,2	10,2%
Class Gaz	0,0	0,0%	0,0	0,0%	0,0	0,0%	0,0	0,0%
Çelebi	0,0	0,0%	0,0	0,0%	0,0	0,0%	0,0	0,0%
Egepet	0,0	0,0%	0,0	0,0%	0,0	0,0%	0,0	0,0%
Eciyesgaz	0,0	0,0%	4,5	3,0%	3,6	0,1%	8,1	0,1%
Ergaz	0,0	0,0%	0,0	0,0%	0,0	0,0%	0,0	0,0%
Erol Gaz	0,0	0,0%	0,0	0,0%	0,0	0,0%	0,0	0,0%
Eurogaz	0,0	0,0%	0,0	0,0%	0,0	0,0%	0,0	0,0%
Gap Gaz	0,0	0,0%	0,0	0,0%	0,0	0,0%	0,0	0,0%
Gazmer	0,0	0,0%	0,0	0,0%	0,0	0,0%	0,0	0,0%
Gesan	0,0	0,0%	0,0	0,0%	587,9	8,7%	587,9	6,2%
Goldgaz	0,0	0,0%	0,0	0,0%	0,0	0,0%	0,0	0,0%
Güneşgaz	0,0	0,0%	0,0	0,0%	0,0	0,0%	0,0	0,0%
Güneygaz	0,0	0,0%	0,0	0,0%	112,0	1,7%	112,0	1,2%
Güvenalgaz	0,0	0,0%	0,0	0,0%	0,0	0,0%	0,0	0,0%
Güvengaz	0,0	0,0%	0,0	0,0%	0,0	0,0%	0,0	0,0%
Habaş	9,8	0,4%	0,0	0,0%	244,6	3,6%	254,4	2,7%
Hasgaz	0,0	0,0%	0,0	0,0%	0,0	0,0%	0,0	0,0%
Hilal Tüp	0,0	0,0%	0,0	0,0%	0,0	0,0%	0,0	0,0%
Hitit Gaz	0,0	0,0%	0,0	0,0%	0,0	0,0%	0,0	0,0%
Hizmetgaz	0,0	0,0%	0,0	0,0%	95,8	1,4%	95,8	1,0%
Hürgaz	0,0	0,0%	0,0	0,0%	0,0	0,0%	0,0	0,0%
İpragaz	1.029,6	40,9%	38,5	25,3%	793,0	11,7%	1.861,1	19,8%
Kalegaz	0,0	0,0%	0,0	0,0%	0,0	0,0%	0,0	0,0%
Karadeniz Tüpgaz	0,0	0,0%	0,0	0,0%	0,0	0,0%	0,0	0,0%
Kongaz	190,0	7,6%	0,0	0,0%	0,0	0,0%	190,0	2,0%
Likitgaz	0,0	0,0%	0,0	0,0%	0,0	0,0%	0,0	0,0%
Margaz	0,0	0,0%	0,0	0,0%	0,0	0,0%	0,0	0,0%
Mavigöl	0,0	0,0%	0,0	0,0%	0,0	0,0%	0,0	0,0%
Milangaz	407,9	16,2%	0,0	0,0%	1.428,9	21,2%	1.836,8	19,5%
Mogaz	228,8	9,1%	33,9	22,2%	430,6	6,4%	693,3	7,4%
Nargaz	0,0	0,0%	0,0	0,0%	0,0	0,0%	0,0	0,0%
Netgaz	0,0	0,0%	0,0	0,0%	0,0	0,0%	0,0	0,0%
Ogaz	0,0	0,0%	0,0	0,0%	0,0	0,0%	0,0	0,0%
Oralgaz	0,0	0,0%	0,0	0,0%	0,0	0,0%	0,0	0,0%
Pamukkale	0,0	0,0%	0,0	0,0%	0,0	0,0%	0,0	0,0%
Pegagaz	3,8	0,2%	0,0	0,0%	0,0	0,0%	3,8	0,0%
Petrol Ofisi	0,0	0,0%	0,0	0,0%	159,9	2,4%	159,9	1,7%
Selçukgaz	0,0	0,0%	0,0	0,0%	0,0	0,0%	0,0	0,0%
Selgaz	0,0	0,0%	0,0	0,0%	0,0	0,0%	0,0	0,0%
Shell Gaz	8,0	0,3%	0,0	0,0%	131,8	2,0%	139,8	1,5%
Sorgun As-Gaz	0,0	0,0%	0,0	0,0%	0,0	0,0%	0,0	0,0%
Şarkgaz	0,0	0,0%	0,0	0,0%	0,0	0,0%	0,0	0,0%
Şiringaz	0,0	0,0%	0,0	0,0%	0,0	0,0%	0,0	0,0%
Total	76,1	3,0%	12,4	8,1%	151,5	2,2%	240,0	2,6%
Trabzongaz	0,0	0,0%	0,0	0,0%	0,0	0,0%	0,0	0,0%
Yamangaz	0,0	0,0%	0,0	0,0%	0,0	0,0%	0,0	0,0%
Yeni Yücel	0,0	0,0%	0,0	0,0%	0,0	0,0%	0,0	0,0%
Yıldırım	0,0	0,0%	0,0	0,0%	17,2	0,3%	17,2	0,2%
Yurtgaz	0,0	0,0%	0,0	0,0%	231,7	3,4%	231,7	2,5%
Yücel Gaz	0,0	0,0%	0,0	0,0%	0,0	0,0%	0,0	0,0%
TOPLAM	2.516,6	100%	152,3	100%	6.756,2	100%	9.425,1	100%

Tablo 3.26: Dağıtıcı şirketlerin Bursa ili satışlarının ürün bazlı dağılımı

ÜRÜN Dağıtıcılar	Tüplü LPG		Dökme LPG		Otogaz		Toplam	
	Satış (ton)	Pazar Payı	Satış (ton)	Pazar Payı	Satış (ton)	Pazar Payı	Satış (ton)	Pazar Payı
Akçagaz	297,3	1,7%	3,5	0,1%	95,8	0,4%	396,6	0,9%
Akgaz	0,0	0,0%	0,0	0,0%	0,0	0,0%	0,0	0,0%
Akpet	11,8	0,1%	3,1	0,1%	423,9	1,6%	438,9	0,9%
Altingaz	0,0	0,0%	0,0	0,0%	0,0	0,0%	0,0	0,0%
Anadolugaz	0,0	0,0%	0,0	0,0%	0,0	0,0%	0,0	0,0%
Antgaz	0,0	0,0%	0,0	0,0%	0,0	0,0%	0,0	0,0%
Argaz	0,0	0,0%	0,0	0,0%	0,0	0,0%	0,0	0,0%
Asgaz	338,1	1,9%	0,0	0,0%	0,0	0,0%	338,1	0,7%
Avgaz	0,0	0,0%	0,0	0,0%	0,0	0,0%	0,0	0,0%
Aygaz	8.267,0	47,4%	682,9	22,3%	8.812,7	33,7%	17.762,7	38,1%
Birgaz	0,0	0,0%	0,0	0,0%	0,0	0,0%	0,0	0,0%
Bizimgaz	555,3	3,2%	10,9	0,4%	40,8	0,2%	606,9	1,3%
BP Gaz	1.005,2	5,8%	0,0	0,0%	2.242,1	8,6%	3.247,3	7,0%
Class Gaz	0,0	0,0%	0,0	0,0%	0,0	0,0%	0,0	0,0%
Çelebi	0,0	0,0%	0,0	0,0%	0,0	0,0%	0,0	0,0%
Egepet	0,0	0,0%	0,0	0,0%	0,0	0,0%	0,0	0,0%
Eciyesgaz	0,0	0,0%	0,0	0,0%	0,0	0,0%	0,0	0,0%
Ergaz	1.185,0	6,8%	18,9	0,6%	112,7	0,4%	1.316,7	2,8%
Erol Gaz	0,0	0,0%	0,0	0,0%	0,0	0,0%	0,0	0,0%
Eurogaz	0,0	0,0%	0,0	0,0%	0,0	0,0%	0,0	0,0%
Gap Gaz	0,0	0,0%	0,0	0,0%	0,0	0,0%	0,0	0,0%
Gazmer	0,0	0,0%	0,0	0,0%	0,0	0,0%	0,0	0,0%
Gesan	22,7	0,1%	0,0	0,0%	196,2	0,8%	218,9	0,5%
Goldgaz	0,0	0,0%	0,0	0,0%	0,0	0,0%	0,0	0,0%
Güneşgaz	0,0	0,0%	0,0	0,0%	0,0	0,0%	0,0	0,0%
Güneygaz	0,0	0,0%	226,0	7,4%	53,0	0,2%	279,0	0,6%
Güvenalgaz	0,0	0,0%	0,0	0,0%	0,0	0,0%	0,0	0,0%
Güvengaz	0,0	0,0%	0,0	0,0%	0,0	0,0%	0,0	0,0%
Habaş	204,1	1,2%	0,9	0,0%	1.127,1	4,3%	1.332,1	2,9%
Hasgaz	0,0	0,0%	0,0	0,0%	0,0	0,0%	0,0	0,0%
Hilal Tüp	0,0	0,0%	0,0	0,0%	0,0	0,0%	0,0	0,0%
Hitit Gaz	0,0	0,0%	0,0	0,0%	0,0	0,0%	0,0	0,0%
Hizmetgaz	0,0	0,0%	0,0	0,0%	0,0	0,0%	0,0	0,0%
Hürgaz	0,0	0,0%	0,0	0,0%	0,0	0,0%	0,0	0,0%
İpragaz	2.443,2	14,0%	1.683,1	55,0%	3.843,3	14,7%	7.969,6	17,1%
Kalegaz	0,0	0,0%	0,0	0,0%	0,0	0,0%	0,0	0,0%
Karadeniz Tüpgaz	0,0	0,0%	0,0	0,0%	0,0	0,0%	0,0	0,0%
Kongaz	0,0	0,0%	0,0	0,0%	0,0	0,0%	0,0	0,0%
Likitgaz	0,0	0,0%	0,0	0,0%	0,0	0,0%	0,0	0,0%
Margaz	0,0	0,0%	0,0	0,0%	0,0	0,0%	0,0	0,0%
Mavigöl	0,0	0,0%	0,0	0,0%	0,0	0,0%	0,0	0,0%
Milngaz	2.171,6	12,4%	224,8	7,4%	1.797,5	6,9%	4.193,9	9,0%
Mogaz	350,7	2,0%	125,6	4,1%	1.646,6	6,3%	2.122,9	4,6%
Nargaz	0,0	0,0%	0,0	0,0%	0,0	0,0%	0,0	0,0%
Netgaz	0,0	0,0%	0,0	0,0%	0,0	0,0%	0,0	0,0%
Ogaz	0,0	0,0%	0,0	0,0%	0,0	0,0%	0,0	0,0%
Oralgaz	0,0	0,0%	0,0	0,0%	0,0	0,0%	0,0	0,0%
Pamukkale	0,0	0,0%	0,0	0,0%	0,0	0,0%	0,0	0,0%
Pegagaz	0,0	0,0%	0,0	0,0%	0,0	0,0%	0,0	0,0%
Petrol Ofisi	0,0	0,0%	0,0	0,0%	1.766,0	6,8%	1.766,0	3,8%
Selçukgaz	0,0	0,0%	0,0	0,0%	0,0	0,0%	0,0	0,0%
Selgaz	0,0	0,0%	0,0	0,0%	0,0	0,0%	0,0	0,0%
Shell Gaz	0,0	0,0%	53,0	1,7%	1.785,1	6,8%	1.838,1	3,9%
Sorgun As-Gaz	0,0	0,0%	0,0	0,0%	0,0	0,0%	0,0	0,0%
Şarkgaz	0,0	0,0%	0,0	0,0%	0,0	0,0%	0,0	0,0%
Şiringaz	0,0	0,0%	0,0	0,0%	0,0	0,0%	0,0	0,0%
Total	608,0	3,5%	25,2	0,8%	2.109,7	8,1%	2.742,9	5,9%
Trabzongaz	0,0	0,0%	0,0	0,0%	32,1	0,1%	32,1	0,1%
Yamangaz	0,0	0,0%	0,0	0,0%	0,0	0,0%	0,0	0,0%
Yeni Yücel	0,0	0,0%	0,0	0,0%	0,0	0,0%	0,0	0,0%
Yıldırım	0,0	0,0%	0,0	0,0%	34,4	0,1%	34,4	0,1%
Yurtgaz	0,0	0,0%	0,0	0,0%	32,6	0,1%	32,6	0,1%
Yücel Gaz	0,0	0,0%	0,0	0,0%	0,0	0,0%	0,0	0,0%
TOPLAM	17.460,0	100%	3.058,0	100%	26.151,5	100%	46.669,5	100%

Tablo 3.27: Dağıtıcı şirketlerin Çanakkale ili satışlarının ürün bazlı dağılımı

ÜRÜN Dağıtıcılar	Tüplü LPG		Dökme LPG		Otogaz		Toplam	
	Satış (ton)	Pazar Payı	Satış (ton)	Pazar Payı	Satış (ton)	Pazar Payı	Satış (ton)	Pazar Payı
Akçagaz	0,0	0,0%	0,0	0,0%	0,0	0,0%	0,0	0,0%
Akgaz	0,0	0,0%	0,0	0,0%	0,0	0,0%	0,0	0,0%
Akpet	0,0	0,0%	0,0	0,0%	150,9	2,5%	150,9	1,2%
Altingaz	0,0	0,0%	0,0	0,0%	0,0	0,0%	0,0	0,0%
Anadolugaz	0,0	0,0%	0,0	0,0%	0,0	0,0%	0,0	0,0%
Antgaz	0,0	0,0%	0,0	0,0%	0,0	0,0%	0,0	0,0%
Argaz	0,0	0,0%	0,0	0,0%	14,7	0,2%	14,7	0,1%
Asgaz	0,0	0,0%	0,0	0,0%	0,0	0,0%	0,0	0,0%
Avgaz	0,0	0,0%	0,0	0,0%	0,0	0,0%	0,0	0,0%
Aygaz	2.271,2	40,3%	87,5	20,6%	1.159,1	18,9%	3.517,7	28,9%
Birgaz	0,0	0,0%	0,0	0,0%	0,0	0,0%	0,0	0,0%
Bizimgaz	301,8	5,4%	4,7	1,1%	89,6	1,5%	396,0	3,3%
BP Gaz	193,9	3,4%	0,0	0,0%	0,0	0,0%	193,9	1,6%
Class Gaz	0,0	0,0%	0,0	0,0%	0,0	0,0%	0,0	0,0%
Çelebi	0,0	0,0%	0,0	0,0%	0,0	0,0%	0,0	0,0%
Egepet	0,0	0,0%	0,0	0,0%	0,0	0,0%	0,0	0,0%
Eciyesgaz	0,0	0,0%	0,0	0,0%	0,0	0,0%	0,0	0,0%
Ergaz	77,9	1,4%	0,0	0,0%	0,0	0,0%	77,9	0,6%
Erol Gaz	0,0	0,0%	0,0	0,0%	0,0	0,0%	0,0	0,0%
Eurogaz	0,0	0,0%	0,0	0,0%	0,0	0,0%	0,0	0,0%
Gap Gaz	0,0	0,0%	0,0	0,0%	0,0	0,0%	0,0	0,0%
Gazmer	0,0	0,0%	0,0	0,0%	0,0	0,0%	0,0	0,0%
Gesan	0,0	0,0%	0,0	0,0%	0,0	0,0%	0,0	0,0%
Goldgaz	0,0	0,0%	0,0	0,0%	0,0	0,0%	0,0	0,0%
Güneşgaz	0,0	0,0%	0,0	0,0%	0,0	0,0%	0,0	0,0%
Güneygaz	0,0	0,0%	0,0	0,0%	0,0	0,0%	0,0	0,0%
Güvenalgaz	0,0	0,0%	0,0	0,0%	73,0	1,2%	73,0	0,6%
Güvengaz	0,0	0,0%	0,0	0,0%	0,0	0,0%	0,0	0,0%
Habaş	20,1	0,4%	0,0	0,0%	130,2	2,1%	150,3	1,2%
Hasgaz	0,0	0,0%	0,0	0,0%	0,0	0,0%	0,0	0,0%
Hilal Tüp	0,0	0,0%	0,0	0,0%	0,0	0,0%	0,0	0,0%
Hitit Gaz	0,0	0,0%	0,0	0,0%	0,0	0,0%	0,0	0,0%
Hizmetgaz	0,0	0,0%	0,0	0,0%	0,0	0,0%	0,0	0,0%
Hürgaz	0,0	0,0%	0,0	0,0%	0,0	0,0%	0,0	0,0%
İpragaz	1.016,9	18,1%	178,9	42,1%	467,4	7,6%	1.663,1	13,7%
Kalegaz	0,0	0,0%	0,0	0,0%	0,0	0,0%	0,0	0,0%
Karadeniz Tüpgaz	0,0	0,0%	0,0	0,0%	0,0	0,0%	0,0	0,0%
Kongaz	0,0	0,0%	0,0	0,0%	0,0	0,0%	0,0	0,0%
Likitgaz	0,0	0,0%	0,0	0,0%	0,0	0,0%	0,0	0,0%
Margaz	0,0	0,0%	0,0	0,0%	0,0	0,0%	0,0	0,0%
Mavigöl	0,0	0,0%	0,0	0,0%	0,0	0,0%	0,0	0,0%
Milangaz	1.175,0	20,9%	78,2	18,4%	576,8	9,4%	1.830,1	15,0%
Mogaz	290,6	5,2%	35,1	8,3%	1.114,3	18,2%	1.440,0	11,8%
Nargaz	0,0	0,0%	0,0	0,0%	0,0	0,0%	0,0	0,0%
Netgaz	0,0	0,0%	0,0	0,0%	0,0	0,0%	0,0	0,0%
Ogaz	0,0	0,0%	0,0	0,0%	0,0	0,0%	0,0	0,0%
Oralgaz	0,0	0,0%	0,0	0,0%	0,0	0,0%	0,0	0,0%
Pamukkale	0,0	0,0%	0,0	0,0%	0,0	0,0%	0,0	0,0%
Pegagaz	0,0	0,0%	0,0	0,0%	0,0	0,0%	0,0	0,0%
Petrol Ofisi	0,0	0,0%	0,0	0,0%	574,3	9,4%	574,3	4,7%
Selçukgaz	0,0	0,0%	0,0	0,0%	0,0	0,0%	0,0	0,0%
Selgaz	0,0	0,0%	0,0	0,0%	0,0	0,0%	0,0	0,0%
Shell Gaz	0,0	0,0%	19,0	4,5%	885,1	14,5%	904,1	7,4%
Sorgun As-Gaz	0,0	0,0%	0,0	0,0%	0,0	0,0%	0,0	0,0%
Şarkgaz	0,0	0,0%	0,0	0,0%	0,0	0,0%	0,0	0,0%
Şiringaz	0,0	0,0%	0,0	0,0%	0,0	0,0%	0,0	0,0%
Total	287,6	5,1%	21,2	5,0%	486,6	7,9%	795,4	6,5%
Trabzongaz	0,0	0,0%	0,0	0,0%	0,0	0,0%	0,0	0,0%
Yamangaz	0,0	0,0%	0,0	0,0%	0,0	0,0%	0,0	0,0%
Yeni Yücel	0,0	0,0%	0,0	0,0%	0,0	0,0%	0,0	0,0%
Yıldırım	0,0	0,0%	0,0	0,0%	32,1	0,5%	32,1	0,3%
Yurtgaz	0,0	0,0%	0,0	0,0%	370,8	6,1%	370,8	3,0%
Yücel Gaz	0,0	0,0%	0,0	0,0%	0,0	0,0%	0,0	0,0%
TOPLAM	5.635,0	100%	424,5	100%	6.124,7	100%	12.184,2	100%

Tablo 3.28: Dağıtıcı şirketlerin Çankırı ili satışlarının ürün bazlı dağılımı

ÜRÜN Dağıtıcılar	Tüplü LPG		Dökme LPG		Otogaz		Toplam	
	Satış (ton)	Pazar Payı	Satış (ton)	Pazar Payı	Satış (ton)	Pazar Payı	Satış (ton)	Pazar Payı
Akçagaz	0,0	0,0%	0,0	0,0%	0,0	0,0%	0,0	0,0%
Akgaz	0,0	0,0%	0,0	0,0%	100,5	3,0%	100,5	1,4%
Akpet	0,0	0,0%	0,0	0,0%	269,4	8,2%	269,4	3,9%
Altingaz	0,0	0,0%	0,0	0,0%	134,7	4,1%	134,7	1,9%
Anadolugaz	163,5	5,3%	0,0	0,0%	14,0	0,4%	177,5	2,6%
Antgaz	0,0	0,0%	0,0	0,0%	0,0	0,0%	0,0	0,0%
Argaz	0,0	0,0%	0,0	0,0%	0,0	0,0%	0,0	0,0%
Asgaz	0,0	0,0%	0,0	0,0%	0,0	0,0%	0,0	0,0%
Avgaz	0,0	0,0%	0,0	0,0%	0,0	0,0%	0,0	0,0%
Aygaz	629,5	20,3%	33,9	6,1%	149,1	4,5%	812,6	11,7%
Birgaz	0,0	0,0%	0,0	0,0%	0,0	0,0%	0,0	0,0%
Bizimgaz	167,7	5,4%	48,0	8,7%	73,3	2,2%	289,0	4,2%
BP Gaz	0,0	0,0%	0,0	0,0%	0,0	0,0%	0,0	0,0%
Class Gaz	0,0	0,0%	0,0	0,0%	19,0	0,6%	19,0	0,3%
Çelebi	0,0	0,0%	0,0	0,0%	0,0	0,0%	0,0	0,0%
Egepet	0,0	0,0%	0,0	0,0%	0,0	0,0%	0,0	0,0%
Eciyesgaz	0,0	0,0%	0,0	0,0%	0,0	0,0%	0,0	0,0%
Ergaz	7,2	0,2%	0,0	0,0%	0,0	0,0%	7,2	0,1%
Erol Gaz	0,0	0,0%	0,0	0,0%	0,0	0,0%	0,0	0,0%
Eurogaz	0,0	0,0%	0,0	0,0%	0,0	0,0%	0,0	0,0%
Gap Gaz	0,0	0,0%	0,0	0,0%	0,0	0,0%	0,0	0,0%
Gazmer	0,0	0,0%	0,0	0,0%	0,0	0,0%	0,0	0,0%
Gesan	0,0	0,0%	0,0	0,0%	138,6	4,2%	138,6	2,0%
Goldgaz	261,0	8,4%	0,0	0,0%	23,6	0,7%	284,6	4,1%
Güneşgaz	0,0	0,0%	0,0	0,0%	0,0	0,0%	0,0	0,0%
Güneygaz	0,0	0,0%	0,0	0,0%	56,0	1,7%	56,0	0,8%
Güvenalgaz	0,0	0,0%	0,0	0,0%	154,0	4,7%	154,0	2,2%
Güvengaz	0,0	0,0%	0,0	0,0%	0,0	0,0%	0,0	0,0%
Habaş	0,0	0,0%	0,0	0,0%	88,5	2,7%	88,5	1,3%
Hasgaz	0,0	0,0%	0,0	0,0%	0,0	0,0%	0,0	0,0%
Hilal Tüp	0,0	0,0%	0,0	0,0%	0,0	0,0%	0,0	0,0%
Hitit Gaz	0,0	0,0%	0,0	0,0%	71,4	2,2%	71,4	1,0%
Hizmetgaz	777,9	25,1%	365,2	66,1%	0,0	0,0%	1.143,1	16,4%
Hürgaz	0,0	0,0%	0,0	0,0%	0,0	0,0%	0,0	0,0%
İpragaz	556,1	17,9%	75,1	13,6%	467,5	14,2%	1.098,7	15,8%
Kalegaz	0,0	0,0%	0,0	0,0%	124,3	3,8%	124,3	1,8%
Karadeniz Tüpgaz	0,0	0,0%	0,0	0,0%	117,6	3,6%	117,6	1,7%
Kongaz	0,0	0,0%	0,0	0,0%	0,0	0,0%	0,0	0,0%
Likitgaz	0,0	0,0%	0,0	0,0%	0,0	0,0%	0,0	0,0%
Margaz	0,0	0,0%	0,0	0,0%	0,0	0,0%	0,0	0,0%
Mavigöl	0,0	0,0%	0,0	0,0%	0,0	0,0%	0,0	0,0%
Milangaz	156,0	5,0%	8,0	1,5%	565,2	17,1%	729,2	10,5%
Mogaz	165,3	5,3%	16,8	3,1%	256,2	7,8%	438,4	6,3%
Nargaz	0,0	0,0%	0,0	0,0%	0,0	0,0%	0,0	0,0%
Netgaz	0,0	0,0%	0,0	0,0%	0,0	0,0%	0,0	0,0%
Ogaz	0,0	0,0%	0,0	0,0%	0,0	0,0%	0,0	0,0%
Oralgaz	0,0	0,0%	0,0	0,0%	136,0	4,1%	136,0	2,0%
Pamukkale	0,0	0,0%	0,0	0,0%	0,0	0,0%	0,0	0,0%
Pegagaz	0,0	0,0%	0,0	0,0%	0,0	0,0%	0,0	0,0%
Petrol Ofisi	0,0	0,0%	0,0	0,0%	30,4	0,9%	30,4	0,4%
Selçukgaz	0,0	0,0%	0,0	0,0%	0,0	0,0%	0,0	0,0%
Selgaz	0,0	0,0%	0,0	0,0%	0,0	0,0%	0,0	0,0%
Shell Gaz	0,0	0,0%	0,0	0,0%	109,2	3,3%	109,2	1,6%
Sorgun As-Gaz	0,0	0,0%	0,0	0,0%	0,0	0,0%	0,0	0,0%
Şarkgaz	0,0	0,0%	0,0	0,0%	0,0	0,0%	0,0	0,0%
Şiringaz	0,0	0,0%	0,0	0,0%	0,0	0,0%	0,0	0,0%
Total	221,1	7,1%	5,8	1,0%	142,1	4,3%	369,0	5,3%
Trabzongaz	0,0	0,0%	0,0	0,0%	0,0	0,0%	0,0	0,0%
Yamangaz	0,0	0,0%	0,0	0,0%	0,0	0,0%	0,0	0,0%
Yeni Yücel	0,0	0,0%	0,0	0,0%	0,0	0,0%	0,0	0,0%
Yıldırım	0,0	0,0%	0,0	0,0%	63,8	1,9%	63,8	0,9%
Yurtgaz	0,0	0,0%	0,0	0,0%	0,0	0,0%	0,0	0,0%
Yücel Gaz	0,0	0,0%	0,0	0,0%	0,0	0,0%	0,0	0,0%
TOPLAM	3.105,3	100%	552,8	100%	3.304,4	100%	6.962,6	100%

Tablo 3.29: Dağıtıcı şirketlerin Çorum ili satışlarının ürün bazlı dağılımı

ÜRÜN Dağıtıcılar	Tüplü LPG		Dökme LPG		Otogaz		Toplam	
	Satış (ton)	Pazar Payı	Satış (ton)	Pazar Payı	Satış (ton)	Pazar Payı	Satış (ton)	Pazar Payı
Akçagaz	0,0	0,0%	0,0	0,0%	0,0	0,0%	0,0	0,0%
Akgaz	277,7	8,0%	43,8	21,2%	268,4	3,0%	589,9	4,7%
Akpet	0,0	0,0%	0,0	0,0%	873,9	9,8%	873,9	6,9%
Altingaz	121,0	3,5%	76,0	36,8%	775,6	8,7%	972,6	7,7%
Anadolugaz	0,0	0,0%	0,0	0,0%	0,0	0,0%	0,0	0,0%
Antgaz	0,0	0,0%	0,0	0,0%	0,0	0,0%	0,0	0,0%
Argaz	0,0	0,0%	0,0	0,0%	0,0	0,0%	0,0	0,0%
Asgaz	0,0	0,0%	0,0	0,0%	0,0	0,0%	0,0	0,0%
Avgaz	0,0	0,0%	0,0	0,0%	0,0	0,0%	0,0	0,0%
Aygaz	1.226,0	35,2%	39,7	19,2%	1.558,4	17,4%	2.824,1	22,3%
Birgaz	0,0	0,0%	0,0	0,0%	8,1	0,1%	8,1	0,1%
Bizimgaz	38,5	1,1%	0,0	0,0%	107,1	1,2%	145,6	1,2%
BP Gaz	62,6	1,8%	0,0	0,0%	0,0	0,0%	62,6	0,5%
Class Gaz	25,2	0,7%	0,0	0,0%	58,9	0,7%	84,1	0,7%
Çelebi	0,0	0,0%	0,0	0,0%	0,0	0,0%	0,0	0,0%
Egepet	0,0	0,0%	0,0	0,0%	0,0	0,0%	0,0	0,0%
Eciyesgaz	0,0	0,0%	0,0	0,0%	0,0	0,0%	0,0	0,0%
Ergaz	8,2	0,2%	0,0	0,0%	0,0	0,0%	8,2	0,1%
Erol Gaz	0,0	0,0%	0,0	0,0%	0,0	0,0%	0,0	0,0%
Eurogaz	0,0	0,0%	0,0	0,0%	0,0	0,0%	0,0	0,0%
Gap Gaz	0,0	0,0%	0,0	0,0%	0,0	0,0%	0,0	0,0%
Gazmer	0,0	0,0%	0,0	0,0%	0,0	0,0%	0,0	0,0%
Gesan	0,0	0,0%	11,1	5,4%	254,1	2,8%	265,1	2,1%
Goldgaz	88,2	2,5%	0,0	0,0%	0,0	0,0%	88,2	0,7%
Güneşgaz	0,0	0,0%	0,0	0,0%	0,0	0,0%	0,0	0,0%
Güneygaz	0,0	0,0%	0,0	0,0%	0,0	0,0%	0,0	0,0%
Güvenalgaz	0,0	0,0%	3,0	1,5%	115,0	1,3%	118,0	0,9%
Güvengaz	0,0	0,0%	0,0	0,0%	0,0	0,0%	0,0	0,0%
Habaş	0,0	0,0%	0,0	0,0%	11,0	0,1%	11,0	0,1%
Hasgaz	0,0	0,0%	0,0	0,0%	0,0	0,0%	0,0	0,0%
Hilal Tüp	0,0	0,0%	0,0	0,0%	0,0	0,0%	0,0	0,0%
Hitit Gaz	121,0	3,5%	0,0	0,0%	156,8	1,8%	277,8	2,2%
Hizmetgaz	256,4	7,4%	0,0	0,0%	438,8	4,9%	695,2	5,5%
Hürgaz	22,0	0,6%	0,0	0,0%	255,2	2,9%	277,2	2,2%
İpragaz	432,7	12,4%	18,8	9,1%	130,2	1,5%	581,7	4,6%
Kalegaz	0,0	0,0%	0,0	0,0%	0,0	0,0%	0,0	0,0%
Karadeniz Tüpgaz	0,0	0,0%	0,0	0,0%	22,7	0,3%	22,7	0,2%
Kongaz	0,0	0,0%	0,0	0,0%	0,0	0,0%	0,0	0,0%
Likitgaz	0,0	0,0%	0,0	0,0%	0,0	0,0%	0,0	0,0%
Margaz	0,0	0,0%	0,0	0,0%	0,0	0,0%	0,0	0,0%
Mavigöl	0,0	0,0%	0,0	0,0%	0,0	0,0%	0,0	0,0%
Milangaz	288,8	8,3%	0,9	0,4%	1.661,9	18,6%	1.951,6	15,4%
Mogaz	405,2	11,6%	0,0	0,0%	704,3	7,9%	1.109,5	8,8%
Nargaz	0,0	0,0%	0,0	0,0%	0,0	0,0%	0,0	0,0%
Netgaz	0,0	0,0%	0,0	0,0%	0,0	0,0%	0,0	0,0%
Ogaz	0,0	0,0%	0,0	0,0%	0,0	0,0%	0,0	0,0%
Oralgaz	0,0	0,0%	0,0	0,0%	0,0	0,0%	0,0	0,0%
Pamukkale	0,0	0,0%	0,0	0,0%	0,0	0,0%	0,0	0,0%
Pegagaz	0,0	0,0%	0,0	0,0%	0,0	0,0%	0,0	0,0%
Petrol Ofisi	0,0	0,0%	0,0	0,0%	0,0	0,0%	0,0	0,0%
Selçukgaz	0,0	0,0%	0,0	0,0%	0,0	0,0%	0,0	0,0%
Selgaz	0,0	0,0%	0,0	0,0%	0,0	0,0%	0,0	0,0%
Shell Gaz	0,0	0,0%	13,0	6,3%	633,0	7,1%	646,0	5,1%
Sorgun As-Gaz	3,1	0,1%	0,0	0,0%	0,0	0,0%	3,1	0,0%
Şarkgaz	0,0	0,0%	0,0	0,0%	0,0	0,0%	0,0	0,0%
Şiringaz	0,0	0,0%	0,0	0,0%	0,0	0,0%	0,0	0,0%
Total	110,0	3,2%	0,0	0,0%	859,8	9,6%	969,7	7,7%
Trabzongaz	0,0	0,0%	0,0	0,0%	0,0	0,0%	0,0	0,0%
Yamangaz	0,0	0,0%	0,0	0,0%	0,0	0,0%	0,0	0,0%
Yeni Yücel	0,0	0,0%	0,0	0,0%	0,0	0,0%	0,0	0,0%
Yıldırım	0,0	0,0%	0,0	0,0%	55,0	0,6%	55,0	0,4%
Yurtgaz	0,0	0,0%	0,0	0,0%	0,0	0,0%	0,0	0,0%
Yücel Gaz	0,0	0,0%	0,0	0,0%	0,0	0,0%	0,0	0,0%
TOPLAM	3.486,6	100%	206,3	100%	8.948,1	100%	12.641,0	100%

Tablo 3.30: Dağıtıcı şirketlerin Denizli ili satışlarının ürün bazlı dağılımı

ÜRÜN Dağıtıcılar	Tüplü LPG		Dökme LPG		Otogaz		Toplam	
	Satış (ton)	Pazar Payı	Satış (ton)	Pazar Payı	Satış (ton)	Pazar Payı	Satış (ton)	Pazar Payı
Akçagaz	0,0	0,0%	0,0	0,0%	0,0	0,0%	0,0	0,0%
Akgaz	0,0	0,0%	0,0	0,0%	91,4	0,6%	91,4	0,3%
Akpet	0,0	0,0%	0,0	0,0%	329,9	2,1%	329,9	1,2%
Altingaz	0,0	0,0%	0,0	0,0%	0,0	0,0%	0,0	0,0%
Anadolugaz	0,0	0,0%	0,0	0,0%	243,7	1,5%	243,7	0,9%
Antgaz	329,7	3,4%	0,0	0,0%	628,0	3,9%	957,7	3,6%
Argaz	0,0	0,0%	0,0	0,0%	0,0	0,0%	0,0	0,0%
Asgaz	0,0	0,0%	0,0	0,0%	0,0	0,0%	0,0	0,0%
Avgaz	0,0	0,0%	0,0	0,0%	0,0	0,0%	0,0	0,0%
Aygaz	3.629,2	37,1%	390,3	42,8%	3.553,5	22,3%	7.572,9	28,4%
Birgaz	0,0	0,0%	0,0	0,0%	0,0	0,0%	0,0	0,0%
Bizimgaz	194,3	2,0%	4,6	0,5%	72,3	0,5%	271,2	1,0%
BP Gaz	418,1	4,3%	0,0	0,0%	2.192,6	13,8%	2.610,7	9,8%
Class Gaz	0,0	0,0%	0,0	0,0%	0,0	0,0%	0,0	0,0%
Çelebi	0,0	0,0%	0,0	0,0%	0,0	0,0%	0,0	0,0%
Egepet	0,0	0,0%	0,0	0,0%	0,0	0,0%	0,0	0,0%
Eciyesgaz	0,0	0,0%	0,0	0,0%	0,0	0,0%	0,0	0,0%
Ergaz	498,0	5,1%	0,0	0,0%	0,0	0,0%	498,0	1,9%
Erol Gaz	0,0	0,0%	0,0	0,0%	0,0	0,0%	0,0	0,0%
Eurogaz	0,0	0,0%	0,0	0,0%	0,0	0,0%	0,0	0,0%
Gap Gaz	0,0	0,0%	0,0	0,0%	0,0	0,0%	0,0	0,0%
Gazmer	0,0	0,0%	0,0	0,0%	0,0	0,0%	0,0	0,0%
Gesan	0,0	0,0%	0,0	0,0%	144,2	0,9%	144,2	0,5%
Goldgaz	0,0	0,0%	0,0	0,0%	0,0	0,0%	0,0	0,0%
Güneşgaz	0,0	0,0%	0,0	0,0%	0,0	0,0%	0,0	0,0%
Güneygaz	0,0	0,0%	0,0	0,0%	388,0	2,4%	388,0	1,5%
Güvenalgaz	0,0	0,0%	0,0	0,0%	7,0	0,0%	7,0	0,0%
Güvengaz	0,0	0,0%	0,0	0,0%	0,0	0,0%	0,0	0,0%
Habaş	0,0	0,0%	0,0	0,0%	104,8	0,7%	104,8	0,4%
Hasgaz	0,0	0,0%	0,0	0,0%	0,0	0,0%	0,0	0,0%
Hilal Tüp	0,0	0,0%	0,0	0,0%	0,0	0,0%	0,0	0,0%
Hitit Gaz	0,0	0,0%	0,0	0,0%	0,0	0,0%	0,0	0,0%
Hizmetgaz	0,0	0,0%	23,5	2,6%	126,0	0,8%	149,5	0,6%
Hürgaz	0,0	0,0%	0,0	0,0%	73,9	0,5%	73,9	0,3%
İpragaz	2.111,9	21,6%	359,0	39,3%	967,3	6,1%	3.438,1	12,9%
Kalegaz	0,0	0,0%	0,0	0,0%	0,0	0,0%	0,0	0,0%
Karadeniz Tüpgaz	0,0	0,0%	0,0	0,0%	0,0	0,0%	0,0	0,0%
Kongaz	0,0	0,0%	0,0	0,0%	0,0	0,0%	0,0	0,0%
Likitgaz	0,0	0,0%	0,0	0,0%	0,0	0,0%	0,0	0,0%
Margaz	0,0	0,0%	0,0	0,0%	0,0	0,0%	0,0	0,0%
Mavigöl	0,0	0,0%	0,0	0,0%	0,0	0,0%	0,0	0,0%
Milangaz	1.288,1	13,2%	60,7	6,7%	3.521,5	22,1%	4.870,3	18,3%
Mogaz	671,8	6,9%	57,0	6,3%	820,7	5,2%	1.549,6	5,8%
Nargaz	0,0	0,0%	0,0	0,0%	0,0	0,0%	0,0	0,0%
Netgaz	0,0	0,0%	0,0	0,0%	0,0	0,0%	0,0	0,0%
Ogaz	0,0	0,0%	0,0	0,0%	105,0	0,7%	105,0	0,4%
Oralgaz	0,0	0,0%	0,0	0,0%	0,0	0,0%	0,0	0,0%
Pamukkale	0,0	0,0%	0,0	0,0%	99,7	0,6%	99,7	0,4%
Pegagaz	468,7	4,8%	0,0	0,0%	0,0	0,0%	468,7	1,8%
Petrol Ofisi	0,0	0,0%	0,0	0,0%	380,9	2,4%	380,9	1,4%
Selçukgaz	0,0	0,0%	0,0	0,0%	0,0	0,0%	0,0	0,0%
Selgaz	0,0	0,0%	0,0	0,0%	0,0	0,0%	0,0	0,0%
Shell Gaz	66,0	0,7%	2,0	0,2%	466,5	2,9%	534,5	2,0%
Sorgun As-Gaz	0,0	0,0%	0,0	0,0%	0,0	0,0%	0,0	0,0%
Şarkgaz	0,0	0,0%	0,0	0,0%	0,0	0,0%	0,0	0,0%
Şiringaz	0,0	0,0%	0,0	0,0%	0,0	0,0%	0,0	0,0%
Total	116,1	1,2%	15,8	1,7%	460,8	2,9%	592,7	2,2%
Trabzongaz	0,0	0,0%	0,0	0,0%	0,0	0,0%	0,0	0,0%
Yamangaz	0,0	0,0%	0,0	0,0%	0,0	0,0%	0,0	0,0%
Yeni Yücel	0,0	0,0%	0,0	0,0%	0,0	0,0%	0,0	0,0%
Yıldırım	0,0	0,0%	0,0	0,0%	335,5	2,1%	335,5	1,3%
Yurtgaz	0,0	0,0%	0,0	0,0%	825,9	5,2%	825,9	3,1%
Yücel Gaz	0,0	0,0%	0,0	0,0%	0,0	0,0%	0,0	0,0%
TOPLAM	9.791,7	100%	912,9	100%	15.939,0	100%	26.643,6	100%

Tablo 3.31: Dağıtıcı şirketlerin Diyarbakır ili satışlarının ürün bazlı dağılımı

ÜRÜN Dağıtıcılar	Tüplü LPG		Dökme LPG		Otogaz		Toplam	
	Satış (ton)	Pazar Payı	Satış (ton)	Pazar Payı	Satış (ton)	Pazar Payı	Satış (ton)	Pazar Payı
Akçagaz	0,0	0,0%	0,0	0,0%	0,0	0,0%	0,0	0,0%
Akgaz	0,0	0,0%	0,0	0,0%	0,0	0,0%	0,0	0,0%
Akpet	0,0	0,0%	0,0	0,0%	119,1	1,3%	119,1	0,7%
Altingaz	0,0	0,0%	0,0	0,0%	0,0	0,0%	0,0	0,0%
Anadolugaz	0,0	0,0%	0,0	0,0%	0,0	0,0%	0,0	0,0%
Antgaz	0,0	0,0%	0,0	0,0%	0,0	0,0%	0,0	0,0%
Argaz	90,5	1,3%	0,0	0,0%	603,1	6,7%	693,6	4,2%
Asgaz	0,0	0,0%	0,0	0,0%	0,0	0,0%	0,0	0,0%
Avgaz	0,0	0,0%	0,0	0,0%	0,0	0,0%	0,0	0,0%
Aygaz	2.015,0	29,6%	200,7	30,6%	2.131,9	23,7%	4.347,6	26,4%
Birgaz	0,0	0,0%	0,0	0,0%	0,0	0,0%	0,0	0,0%
Bizimgaz	226,0	3,3%	0,0	0,0%	234,7	2,6%	460,7	2,8%
BP Gaz	259,5	3,8%	0,0	0,0%	152,0	1,7%	411,5	2,5%
Class Gaz	0,0	0,0%	0,0	0,0%	0,0	0,0%	0,0	0,0%
Çelebi	0,0	0,0%	0,0	0,0%	0,0	0,0%	0,0	0,0%
Egepet	0,0	0,0%	0,0	0,0%	0,0	0,0%	0,0	0,0%
Eciyesgaz	0,0	0,0%	0,0	0,0%	0,0	0,0%	0,0	0,0%
Ergaz	0,0	0,0%	0,0	0,0%	0,0	0,0%	0,0	0,0%
Erol Gaz	0,0	0,0%	0,0	0,0%	58,2	0,7%	58,2	0,4%
Eurogaz	0,0	0,0%	138,9	21,2%	3,2	0,0%	142,1	0,9%
Gap Gaz	0,0	0,0%	0,0	0,0%	299,9	3,3%	299,9	1,8%
Gazmer	0,0	0,0%	0,0	0,0%	0,0	0,0%	0,0	0,0%
Gesan	0,0	0,0%	0,0	0,0%	0,0	0,0%	0,0	0,0%
Goldgaz	0,0	0,0%	0,0	0,0%	0,0	0,0%	0,0	0,0%
Güneşgaz	0,0	0,0%	0,0	0,0%	0,0	0,0%	0,0	0,0%
Güneygaz	0,0	0,0%	0,0	0,0%	0,0	0,0%	0,0	0,0%
Güvenalgaz	0,0	0,0%	0,0	0,0%	240,0	2,7%	240,0	1,5%
Güvengaz	0,0	0,0%	0,0	0,0%	0,0	0,0%	0,0	0,0%
Habaş	0,0	0,0%	0,0	0,0%	0,0	0,0%	0,0	0,0%
Hasgaz	0,0	0,0%	0,0	0,0%	0,0	0,0%	0,0	0,0%
Hilal Tüp	0,0	0,0%	0,0	0,0%	0,0	0,0%	0,0	0,0%
Hitit Gaz	0,0	0,0%	0,0	0,0%	0,0	0,0%	0,0	0,0%
Hizmetgaz	3,6	0,1%	153,8	23,5%	0,0	0,0%	157,4	1,0%
Hürgaz	0,0	0,0%	0,0	0,0%	0,0	0,0%	0,0	0,0%
İpragaz	2.977,4	43,7%	86,0	13,1%	341,1	3,8%	3.404,5	20,7%
Kalegaz	0,0	0,0%	0,0	0,0%	0,0	0,0%	0,0	0,0%
Karadeniz Tüpgaz	0,0	0,0%	0,0	0,0%	0,0	0,0%	0,0	0,0%
Kongaz	0,0	0,0%	0,0	0,0%	0,0	0,0%	0,0	0,0%
Likitgaz	0,0	0,0%	0,0	0,0%	0,0	0,0%	0,0	0,0%
Margaz	0,0	0,0%	0,0	0,0%	0,0	0,0%	0,0	0,0%
Mavigöl	0,0	0,0%	0,0	0,0%	50,1	0,6%	50,1	0,3%
Milangaz	927,0	13,6%	61,5	9,4%	1.733,0	19,3%	2.721,5	16,5%
Mogaz	274,7	4,0%	9,4	1,4%	259,9	2,9%	544,1	3,3%
Nargaz	14,5	0,2%	0,0	0,0%	1.019,2	11,3%	1.033,7	6,3%
Netgaz	0,0	0,0%	0,0	0,0%	0,0	0,0%	0,0	0,0%
Ogaz	0,0	0,0%	0,0	0,0%	0,0	0,0%	0,0	0,0%
Oralgaz	0,0	0,0%	0,0	0,0%	0,0	0,0%	0,0	0,0%
Pamukkale	0,0	0,0%	0,0	0,0%	0,0	0,0%	0,0	0,0%
Pegagaz	0,0	0,0%	0,0	0,0%	0,0	0,0%	0,0	0,0%
Petrol Ofisi	0,0	0,0%	0,0	0,0%	129,1	1,4%	129,1	0,8%
Selçukgaz	0,0	0,0%	0,0	0,0%	0,0	0,0%	0,0	0,0%
Selgaz	0,0	0,0%	0,0	0,0%	0,0	0,0%	0,0	0,0%
Shell Gaz	0,0	0,0%	5,0	0,8%	496,6	5,5%	501,6	3,1%
Sorgun As-Gaz	0,0	0,0%	0,0	0,0%	0,0	0,0%	0,0	0,0%
Şarkgaz	0,0	0,0%	0,0	0,0%	0,0	0,0%	0,0	0,0%
Şiringaz	0,0	0,0%	0,0	0,0%	0,0	0,0%	0,0	0,0%
Total	25,5	0,4%	0,0	0,0%	434,4	4,8%	459,9	2,8%
Trabzongaz	0,0	0,0%	0,0	0,0%	0,0	0,0%	0,0	0,0%
Yamangaz	0,0	0,0%	0,0	0,0%	288,7	3,2%	288,7	1,8%
Yeni Yücel	0,0	0,0%	0,0	0,0%	0,0	0,0%	0,0	0,0%
Yıldırım	0,0	0,0%	0,0	0,0%	0,0	0,0%	0,0	0,0%
Yurtgaz	0,0	0,0%	0,0	0,0%	0,0	0,0%	0,0	0,0%
Yücel Gaz	0,0	0,0%	0,0	0,0%	396,1	4,4%	396,1	2,4%
TOPLAM	6.813,5	100%	655,4	100%	8.990,3	100%	16.459,3	100%

Tablo 3.32: Dağıtıcı şirketlerin Düzce ili satışlarının ürün bazlı dağılımı

ÜRÜN Dağıtıcılar	Tüplü LPG		Dökme LPG		Otogaz		Toplam	
	Satış (ton)	Pazar Payı	Satış (ton)	Pazar Payı	Satış (ton)	Pazar Payı	Satış (ton)	Pazar Payı
Akçagaz	32,5	1,1%	0,0	0,0%	230,9	3,6%	263,4	2,6%
Akgaz	0,0	0,0%	0,0	0,0%	0,0	0,0%	0,0	0,0%
Akpet	0,0	0,0%	7,9	1,0%	747,9	11,7%	755,7	7,4%
Altingaz	0,0	0,0%	0,0	0,0%	0,0	0,0%	0,0	0,0%
Anadolugaz	7,9	0,3%	0,0	0,0%	263,6	4,1%	271,5	2,7%
Antgaz	0,0	0,0%	0,0	0,0%	0,0	0,0%	0,0	0,0%
Argaz	0,0	0,0%	0,0	0,0%	0,0	0,0%	0,0	0,0%
Asgaz	0,0	0,0%	0,0	0,0%	0,0	0,0%	0,0	0,0%
Avgaz	0,0	0,0%	0,0	0,0%	0,0	0,0%	0,0	0,0%
Aygaz	1.144,9	37,8%	168,2	21,8%	1.222,6	19,1%	2.535,7	24,9%
Birgaz	0,0	0,0%	0,0	0,0%	0,0	0,0%	0,0	0,0%
Bizimgaz	70,4	2,3%	0,0	0,0%	0,0	0,0%	70,4	0,7%
BP Gaz	78,2	2,6%	0,0	0,0%	0,0	0,0%	78,2	0,8%
Class Gaz	0,0	0,0%	0,0	0,0%	0,0	0,0%	0,0	0,0%
Çelebi	0,0	0,0%	0,0	0,0%	0,0	0,0%	0,0	0,0%
Egepet	0,0	0,0%	0,0	0,0%	0,0	0,0%	0,0	0,0%
Eciyesgaz	0,0	0,0%	0,0	0,0%	0,0	0,0%	0,0	0,0%
Ergaz	172,8	5,7%	0,0	0,0%	0,0	0,0%	172,8	1,7%
Erol Gaz	0,0	0,0%	0,0	0,0%	0,0	0,0%	0,0	0,0%
Eurogaz	0,0	0,0%	0,0	0,0%	0,0	0,0%	0,0	0,0%
Gap Gaz	0,0	0,0%	0,0	0,0%	0,0	0,0%	0,0	0,0%
Gazmer	0,0	0,0%	0,0	0,0%	0,0	0,0%	0,0	0,0%
Gesan	141,4	4,7%	0,0	0,0%	57,6	0,9%	199,0	2,0%
Goldgaz	0,0	0,0%	0,0	0,0%	0,0	0,0%	0,0	0,0%
Güneşgaz	0,0	0,0%	0,0	0,0%	0,0	0,0%	0,0	0,0%
Güneygaz	0,0	0,0%	0,0	0,0%	35,0	0,6%	35,0	0,3%
Güvenalgaz	0,0	0,0%	55,0	7,1%	101,0	1,6%	156,0	1,5%
Güvengaz	0,0	0,0%	0,0	0,0%	0,0	0,0%	0,0	0,0%
Habaş	82,4	2,7%	0,0	0,0%	137,3	2,1%	219,6	2,2%
Hasgaz	0,0	0,0%	0,0	0,0%	0,0	0,0%	0,0	0,0%
Hilal Tüp	0,0	0,0%	0,0	0,0%	0,0	0,0%	0,0	0,0%
Hitit Gaz	0,0	0,0%	0,0	0,0%	0,0	0,0%	0,0	0,0%
Hizmetgaz	3,8	0,1%	0,0	0,0%	0,0	0,0%	3,8	0,0%
Hürgaz	0,0	0,0%	0,0	0,0%	0,0	0,0%	0,0	0,0%
İpragaz	771,4	25,5%	428,4	55,6%	831,2	13,0%	2.030,9	19,9%
Kalegaz	0,0	0,0%	0,0	0,0%	0,0	0,0%	0,0	0,0%
Karadeniz Tüpgaz	0,0	0,0%	0,0	0,0%	0,0	0,0%	0,0	0,0%
Kongaz	0,0	0,0%	0,0	0,0%	0,0	0,0%	0,0	0,0%
Likitgaz	0,0	0,0%	0,0	0,0%	0,0	0,0%	0,0	0,0%
Margaz	0,0	0,0%	0,0	0,0%	0,0	0,0%	0,0	0,0%
Mavigöl	0,0	0,0%	0,0	0,0%	0,0	0,0%	0,0	0,0%
Milangaz	215,6	7,1%	36,2	4,7%	562,9	8,8%	814,7	8,0%
Mogaz	113,7	3,8%	28,3	3,7%	245,3	3,8%	387,3	3,8%
Nargaz	0,0	0,0%	0,0	0,0%	0,0	0,0%	0,0	0,0%
Netgaz	0,0	0,0%	0,0	0,0%	0,0	0,0%	0,0	0,0%
Ogaz	0,0	0,0%	0,0	0,0%	0,0	0,0%	0,0	0,0%
Oralgaz	0,0	0,0%	0,0	0,0%	0,0	0,0%	0,0	0,0%
Pamukkale	0,0	0,0%	0,0	0,0%	0,0	0,0%	0,0	0,0%
Pegagaz	0,0	0,0%	0,0	0,0%	0,0	0,0%	0,0	0,0%
Petrol Ofisi	0,0	0,0%	0,0	0,0%	803,9	12,6%	803,9	7,9%
Selçukgaz	0,0	0,0%	0,0	0,0%	0,0	0,0%	0,0	0,0%
Selgaz	0,0	0,0%	0,0	0,0%	0,0	0,0%	0,0	0,0%
Shell Gaz	74,0	2,4%	8,0	1,0%	520,1	8,1%	602,1	5,9%
Sorgun As-Gaz	0,0	0,0%	0,0	0,0%	0,0	0,0%	0,0	0,0%
Şarkgaz	0,0	0,0%	0,0	0,0%	0,0	0,0%	0,0	0,0%
Şiringaz	0,0	0,0%	0,0	0,0%	0,0	0,0%	0,0	0,0%
Total	118,8	3,9%	37,4	4,9%	330,1	5,2%	486,3	4,8%
Trabzongaz	0,0	0,0%	0,0	0,0%	0,0	0,0%	0,0	0,0%
Yamangaz	0,0	0,0%	0,0	0,0%	0,0	0,0%	0,0	0,0%
Yeni Yücel	0,0	0,0%	0,0	0,0%	0,0	0,0%	0,0	0,0%
Yıldırım	0,0	0,0%	0,0	0,0%	41,3	0,7%	41,3	0,4%
Yurtgaz	0,0	0,0%	1,9	0,3%	276,5	4,3%	278,4	2,7%
Yücel Gaz	0,0	0,0%	0,0	0,0%	0,0	0,0%	0,0	0,0%
TOPLAM	3.027,8	100%	771,1	100%	6.407,0	100%	10.205,9	100%

Tablo 3.33: Dağıtıcı şirketlerin Edirne ili satışlarının ürün bazlı dağılımı

ÜRÜN Dağıtıcılar	Tüplü LPG		Dökme LPG		Otogaz		Toplam	
	Satış (ton)	Pazar Payı	Satış (ton)	Pazar Payı	Satış (ton)	Pazar Payı	Satış (ton)	Pazar Payı
Akçagaz	0,0	0,0%	0,0	0,0%	0,0	0,0%	0,0	0,0%
Akgaz	0,0	0,0%	0,0	0,0%	0,0	0,0%	0,0	0,0%
Akpet	0,0	0,0%	0,0	0,0%	0,0	0,0%	0,0	0,0%
Altingaz	0,0	0,0%	0,0	0,0%	0,0	0,0%	0,0	0,0%
Anadolugaz	83,2	1,7%	0,0	0,0%	0,0	0,0%	83,2	1,0%
Antgaz	0,0	0,0%	0,0	0,0%	0,0	0,0%	0,0	0,0%
Argaz	0,0	0,0%	0,0	0,0%	0,0	0,0%	0,0	0,0%
Asgaz	0,0	0,0%	0,0	0,0%	0,0	0,0%	0,0	0,0%
Avgaz	0,0	0,0%	0,0	0,0%	0,0	0,0%	0,0	0,0%
Aygaz	1.925,7	38,7%	185,7	61,1%	539,0	16,7%	2.650,4	31,2%
Birgaz	0,0	0,0%	0,0	0,0%	0,0	0,0%	0,0	0,0%
Bizimgaz	603,1	12,1%	0,0	0,0%	30,8	1,0%	633,9	7,5%
BP Gaz	301,2	6,1%	0,0	0,0%	81,4	2,5%	382,6	4,5%
Class Gaz	0,0	0,0%	0,0	0,0%	0,0	0,0%	0,0	0,0%
Çelebi	0,0	0,0%	0,0	0,0%	0,0	0,0%	0,0	0,0%
Egepet	0,0	0,0%	0,0	0,0%	0,0	0,0%	0,0	0,0%
Eciyesgaz	0,0	0,0%	0,0	0,0%	0,0	0,0%	0,0	0,0%
Ergaz	17,4	0,4%	0,0	0,0%	0,0	0,0%	17,4	0,2%
Erol Gaz	0,0	0,0%	0,0	0,0%	0,0	0,0%	0,0	0,0%
Eurogaz	0,0	0,0%	0,0	0,0%	0,0	0,0%	0,0	0,0%
Gap Gaz	0,0	0,0%	0,0	0,0%	0,0	0,0%	0,0	0,0%
Gazmer	0,0	0,0%	0,0	0,0%	0,0	0,0%	0,0	0,0%
Gesan	0,0	0,0%	0,0	0,0%	0,0	0,0%	0,0	0,0%
Goldgaz	0,0	0,0%	0,0	0,0%	0,0	0,0%	0,0	0,0%
Güneşgaz	0,0	0,0%	0,0	0,0%	0,0	0,0%	0,0	0,0%
Güneygaz	0,0	0,0%	0,0	0,0%	0,0	0,0%	0,0	0,0%
Güvenalgaz	0,0	0,0%	0,0	0,0%	15,0	0,5%	15,0	0,2%
Güvengaz	0,0	0,0%	0,0	0,0%	0,0	0,0%	0,0	0,0%
Habaş	70,3	1,4%	0,0	0,0%	76,3	2,4%	146,6	1,7%
Hasgaz	0,0	0,0%	0,0	0,0%	0,0	0,0%	0,0	0,0%
Hilal Tüp	0,0	0,0%	0,0	0,0%	0,0	0,0%	0,0	0,0%
Hitit Gaz	0,0	0,0%	0,0	0,0%	0,0	0,0%	0,0	0,0%
Hizmetgaz	0,0	0,0%	0,0	0,0%	0,0	0,0%	0,0	0,0%
Hürgaz	0,0	0,0%	0,0	0,0%	0,0	0,0%	0,0	0,0%
İpragaz	738,7	14,9%	70,6	23,2%	488,8	15,2%	1.298,2	15,3%
Kalegaz	0,0	0,0%	0,0	0,0%	0,0	0,0%	0,0	0,0%
Karadeniz Tüpgaz	0,0	0,0%	0,0	0,0%	0,0	0,0%	0,0	0,0%
Kongaz	0,0	0,0%	0,0	0,0%	0,0	0,0%	0,0	0,0%
Likitgaz	0,0	0,0%	0,0	0,0%	0,0	0,0%	0,0	0,0%
Margaz	0,0	0,0%	0,0	0,0%	0,0	0,0%	0,0	0,0%
Mavigöl	0,0	0,0%	0,0	0,0%	0,0	0,0%	0,0	0,0%
Milangaz	615,7	12,4%	34,2	11,2%	868,1	27,0%	1.518,0	17,9%
Mogaz	383,0	7,7%	13,4	4,4%	19,6	0,6%	416,0	4,9%
Nargaz	0,0	0,0%	0,0	0,0%	0,0	0,0%	0,0	0,0%
Netgaz	0,0	0,0%	0,0	0,0%	0,0	0,0%	0,0	0,0%
Ogaz	0,0	0,0%	0,0	0,0%	0,0	0,0%	0,0	0,0%
Oralgaz	0,0	0,0%	0,0	0,0%	0,0	0,0%	0,0	0,0%
Pamukkale	0,0	0,0%	0,0	0,0%	0,0	0,0%	0,0	0,0%
Pegagaz	0,0	0,0%	0,0	0,0%	0,0	0,0%	0,0	0,0%
Petrol Ofisi	0,0	0,0%	0,0	0,0%	330,6	10,3%	330,6	3,9%
Selçukgaz	0,0	0,0%	0,0	0,0%	0,0	0,0%	0,0	0,0%
Selgaz	0,0	0,0%	0,0	0,0%	0,0	0,0%	0,0	0,0%
Shell Gaz	0,0	0,0%	0,0	0,0%	526,3	16,3%	526,3	6,2%
Sorgun As-Gaz	0,0	0,0%	0,0	0,0%	0,0	0,0%	0,0	0,0%
Şarkgaz	0,0	0,0%	0,0	0,0%	0,0	0,0%	0,0	0,0%
Şiringaz	0,0	0,0%	0,0	0,0%	0,0	0,0%	0,0	0,0%
Total	232,8	4,7%	0,0	0,0%	233,8	7,3%	466,5	5,5%
Trabzongaz	0,0	0,0%	0,0	0,0%	0,0	0,0%	0,0	0,0%
Yamangaz	0,0	0,0%	0,0	0,0%	0,0	0,0%	0,0	0,0%
Yeni Yücel	0,0	0,0%	0,0	0,0%	0,0	0,0%	0,0	0,0%
Yıldırım	0,0	0,0%	0,0	0,0%	0,0	0,0%	0,0	0,0%
Yurtgaz	0,0	0,0%	0,0	0,0%	11,1	0,3%	11,1	0,1%
Yücel Gaz	0,0	0,0%	0,0	0,0%	0,0	0,0%	0,0	0,0%
TOPLAM	4.971,0	100%	303,8	100%	3.220,8	100%	8.495,7	100%

Tablo 3.34: Dağıtıcı şirketlerin Elazığ ili satışlarının ürün bazlı dağılımı

ÜRÜN Dağıtıcılar	Tüplü LPG		Dökme LPG		Otogaz		Toplam	
	Satış (ton)	Pazar Payı	Satış (ton)	Pazar Payı	Satış (ton)	Pazar Payı	Satış (ton)	Pazar Payı
Akçagaz	0,0	0,0%	0,0	0,0%	0,0	0,0%	0,0	0,0%
Akgaz	0,0	0,0%	0,0	0,0%	0,0	0,0%	0,0	0,0%
Akpet	0,0	0,0%	0,0	0,0%	0,0	0,0%	0,0	0,0%
Altingaz	0,0	0,0%	0,0	0,0%	0,0	0,0%	0,0	0,0%
Anadolugaz	0,0	0,0%	0,0	0,0%	0,0	0,0%	0,0	0,0%
Antgaz	0,0	0,0%	0,0	0,0%	0,0	0,0%	0,0	0,0%
Argaz	0,0	0,0%	0,0	0,0%	0,0	0,0%	0,0	0,0%
Asgaz	0,0	0,0%	0,0	0,0%	0,0	0,0%	0,0	0,0%
Avgaz	0,0	0,0%	0,0	0,0%	0,0	0,0%	0,0	0,0%
Aygaz	1.585,2	26,9%	100,9	27,3%	1.245,2	24,3%	2.931,2	25,8%
Birgaz	0,0	0,0%	0,0	0,0%	0,0	0,0%	0,0	0,0%
Bizimgaz	1.248,1	21,2%	1,9	0,5%	138,6	2,7%	1.388,7	12,2%
BP Gaz	0,0	0,0%	0,0	0,0%	0,0	0,0%	0,0	0,0%
Class Gaz	0,0	0,0%	0,0	0,0%	0,0	0,0%	0,0	0,0%
Çelebi	0,0	0,0%	0,0	0,0%	0,0	0,0%	0,0	0,0%
Egepet	0,0	0,0%	0,0	0,0%	0,0	0,0%	0,0	0,0%
Eciyesgaz	0,0	0,0%	0,0	0,0%	0,0	0,0%	0,0	0,0%
Ergaz	33,3	0,6%	0,0	0,0%	0,0	0,0%	33,3	0,3%
Erol Gaz	0,0	0,0%	0,0	0,0%	25,9	0,5%	25,9	0,2%
Eurogaz	0,0	0,0%	0,0	0,0%	0,0	0,0%	0,0	0,0%
Gap Gaz	0,0	0,0%	0,0	0,0%	0,0	0,0%	0,0	0,0%
Gazmer	0,0	0,0%	0,0	0,0%	0,0	0,0%	0,0	0,0%
Gesan	0,0	0,0%	0,0	0,0%	0,0	0,0%	0,0	0,0%
Goldgaz	0,0	0,0%	0,0	0,0%	0,0	0,0%	0,0	0,0%
Güneşgaz	0,0	0,0%	0,0	0,0%	0,0	0,0%	0,0	0,0%
Güneygaz	0,0	0,0%	0,0	0,0%	0,0	0,0%	0,0	0,0%
Güvenalgaz	0,0	0,0%	0,0	0,0%	60,0	1,2%	60,0	0,5%
Güvengaz	0,0	0,0%	0,0	0,0%	0,0	0,0%	0,0	0,0%
Habaş	0,0	0,0%	0,0	0,0%	0,0	0,0%	0,0	0,0%
Hasgaz	0,0	0,0%	0,0	0,0%	0,0	0,0%	0,0	0,0%
Hilal Tüp	0,0	0,0%	0,0	0,0%	0,0	0,0%	0,0	0,0%
Hitit Gaz	0,0	0,0%	0,0	0,0%	0,0	0,0%	0,0	0,0%
Hizmetgaz	0,0	0,0%	0,0	0,0%	0,0	0,0%	0,0	0,0%
Hürgaz	0,0	0,0%	0,0	0,0%	0,0	0,0%	0,0	0,0%
İpragaz	543,9	9,2%	84,9	23,0%	156,3	3,1%	785,2	6,9%
Kalegaz	0,0	0,0%	0,0	0,0%	0,0	0,0%	0,0	0,0%
Karadeniz Tüpgaz	0,0	0,0%	0,0	0,0%	0,0	0,0%	0,0	0,0%
Kongaz	0,0	0,0%	0,0	0,0%	0,0	0,0%	0,0	0,0%
Likitgaz	0,0	0,0%	0,0	0,0%	0,0	0,0%	0,0	0,0%
Margaz	0,0	0,0%	0,0	0,0%	0,0	0,0%	0,0	0,0%
Mavigöl	3,1	0,1%	0,0	0,0%	11,9	0,2%	15,0	0,1%
Milangaz	200,6	3,4%	6,6	1,8%	1.031,4	20,1%	1.238,7	10,9%
Mogaz	88,7	1,5%	0,0	0,0%	150,3	2,9%	238,9	2,1%
Nargaz	0,0	0,0%	0,0	0,0%	5,7	0,1%	5,7	0,1%
Netgaz	0,0	0,0%	0,0	0,0%	0,0	0,0%	0,0	0,0%
Ogaz	0,0	0,0%	0,0	0,0%	0,0	0,0%	0,0	0,0%
Oralgaz	43,1	0,7%	3,8	1,0%	290,1	5,7%	336,9	3,0%
Pamukkale	0,0	0,0%	0,0	0,0%	0,0	0,0%	0,0	0,0%
Pegagaz	0,0	0,0%	0,0	0,0%	0,0	0,0%	0,0	0,0%
Petrol Ofisi	0,0	0,0%	0,0	0,0%	7,4	0,1%	7,4	0,1%
Selçukgaz	0,0	0,0%	0,0	0,0%	0,0	0,0%	0,0	0,0%
Selgaz	0,0	0,0%	0,0	0,0%	0,0	0,0%	0,0	0,0%
Shell Gaz	0,0	0,0%	0,0	0,0%	361,4	7,1%	361,4	3,2%
Sorgun As-Gaz	0,0	0,0%	0,0	0,0%	0,0	0,0%	0,0	0,0%
Şarkgaz	1.546,2	26,3%	171,5	46,4%	1.459,0	28,5%	3.176,8	27,9%
Şiringaz	0,0	0,0%	0,0	0,0%	0,0	0,0%	0,0	0,0%
Total	592,2	10,1%	0,0	0,0%	19,9	0,4%	612,0	5,4%
Trabzongaz	0,0	0,0%	0,0	0,0%	0,0	0,0%	0,0	0,0%
Yamangaz	0,0	0,0%	0,0	0,0%	154,2	3,0%	154,2	1,4%
Yeni Yücel	0,0	0,0%	0,0	0,0%	0,0	0,0%	0,0	0,0%
Yıldırım	0,0	0,0%	0,0	0,0%	9,7	0,2%	9,7	0,1%
Yurtgaz	0,0	0,0%	0,0	0,0%	0,0	0,0%	0,0	0,0%
Yücel Gaz	0,0	0,0%	0,0	0,0%	0,0	0,0%	0,0	0,0%
TOPLAM	5.884,3	100%	369,7	100%	5.126,9	100%	11.380,8	100%

Tablo 3.35: Dağıtıcı şirketlerin Erzincan ili satışlarının ürün bazlı dağılımı

ÜRÜN Dağıtıcılar	Tüplü LPG		Dökme LPG		Otogaz		Toplam	
	Satış (ton)	Pazar Payı	Satış (ton)	Pazar Payı	Satış (ton)	Pazar Payı	Satış (ton)	Pazar Payı
Akçagaz	0,0	0,0%	0,0	0,0%	0,0	0,0%	0,0	0,0%
Akgaz	0,0	0,0%	0,0	0,0%	79,6	3,2%	79,6	1,8%
Akpet	0,0	0,0%	0,0	0,0%	250,8	10,1%	250,8	5,5%
Altingaz	0,0	0,0%	0,0	0,0%	0,0	0,0%	0,0	0,0%
Anadolugaz	0,0	0,0%	0,0	0,0%	0,0	0,0%	0,0	0,0%
Antgaz	0,0	0,0%	0,0	0,0%	0,0	0,0%	0,0	0,0%
Argaz	0,0	0,0%	0,0	0,0%	0,0	0,0%	0,0	0,0%
Asgaz	0,0	0,0%	0,0	0,0%	0,0	0,0%	0,0	0,0%
Avgaz	0,0	0,0%	0,0	0,0%	0,0	0,0%	0,0	0,0%
Aygaz	662,8	34,5%	9,2	7,3%	364,2	14,7%	1.036,2	22,9%
Birgaz	0,0	0,0%	0,0	0,0%	0,0	0,0%	0,0	0,0%
Bizimgaz	142,5	7,4%	0,0	0,0%	41,5	1,7%	184,0	4,1%
BP Gaz	0,0	0,0%	0,0	0,0%	0,0	0,0%	0,0	0,0%
Class Gaz	0,0	0,0%	0,0	0,0%	0,0	0,0%	0,0	0,0%
Çelebi	0,0	0,0%	0,0	0,0%	0,0	0,0%	0,0	0,0%
Egepet	0,0	0,0%	0,0	0,0%	0,0	0,0%	0,0	0,0%
Eciyesgaz	0,0	0,0%	0,0	0,0%	0,0	0,0%	0,0	0,0%
Ergaz	35,9	1,9%	0,0	0,0%	0,0	0,0%	35,9	0,8%
Erol Gaz	0,0	0,0%	0,0	0,0%	0,0	0,0%	0,0	0,0%
Eurogaz	0,0	0,0%	0,0	0,0%	0,0	0,0%	0,0	0,0%
Gap Gaz	0,0	0,0%	0,0	0,0%	0,0	0,0%	0,0	0,0%
Gazmer	0,0	0,0%	0,0	0,0%	0,0	0,0%	0,0	0,0%
Gesan	0,0	0,0%	0,0	0,0%	0,0	0,0%	0,0	0,0%
Goldgaz	0,0	0,0%	0,0	0,0%	0,0	0,0%	0,0	0,0%
Güneşgaz	0,0	0,0%	0,0	0,0%	0,0	0,0%	0,0	0,0%
Güneygaz	117,0	6,1%	18,0	14,4%	23,0	0,9%	158,0	3,5%
Güvenalgaz	0,0	0,0%	0,0	0,0%	76,0	3,1%	76,0	1,7%
Güvengaz	0,0	0,0%	0,0	0,0%	0,0	0,0%	0,0	0,0%
Habaş	0,0	0,0%	0,0	0,0%	0,0	0,0%	0,0	0,0%
Hasgaz	0,0	0,0%	0,0	0,0%	0,0	0,0%	0,0	0,0%
Hilal Tüp	0,0	0,0%	0,0	0,0%	0,0	0,0%	0,0	0,0%
Hitit Gaz	0,0	0,0%	0,0	0,0%	0,0	0,0%	0,0	0,0%
Hizmetgaz	0,0	0,0%	0,0	0,0%	0,0	0,0%	0,0	0,0%
Hürgaz	0,0	0,0%	0,0	0,0%	0,0	0,0%	0,0	0,0%
İpragaz	425,0	22,1%	75,2	60,0%	10,1	0,4%	510,3	11,3%
Kalegaz	0,0	0,0%	0,0	0,0%	0,0	0,0%	0,0	0,0%
Karadeniz Tüpgaz	0,0	0,0%	0,0	0,0%	0,0	0,0%	0,0	0,0%
Kongaz	0,0	0,0%	0,0	0,0%	0,0	0,0%	0,0	0,0%
Likitgaz	0,0	0,0%	0,0	0,0%	0,0	0,0%	0,0	0,0%
Margaz	0,0	0,0%	0,0	0,0%	0,0	0,0%	0,0	0,0%
Mavigöl	0,0	0,0%	0,0	0,0%	0,0	0,0%	0,0	0,0%
Milangaz	178,8	9,3%	0,0	0,0%	453,7	18,3%	632,5	14,0%
Mogaz	204,0	10,6%	0,0	0,0%	297,9	12,0%	502,0	11,1%
Nargaz	0,0	0,0%	0,0	0,0%	0,0	0,0%	0,0	0,0%
Netgaz	0,0	0,0%	0,0	0,0%	0,0	0,0%	0,0	0,0%
Ogaz	0,0	0,0%	0,0	0,0%	0,0	0,0%	0,0	0,0%
Oralgaz	0,0	0,0%	0,0	0,0%	3,1	0,1%	3,1	0,1%
Pamukkale	0,0	0,0%	0,0	0,0%	0,0	0,0%	0,0	0,0%
Pegagaz	0,0	0,0%	0,0	0,0%	0,0	0,0%	0,0	0,0%
Petrol Ofisi	0,0	0,0%	0,0	0,0%	114,8	4,6%	114,8	2,5%
Selçukgaz	32,9	1,7%	0,0	0,0%	0,0	0,0%	32,9	0,7%
Selgaz	0,0	0,0%	0,0	0,0%	0,0	0,0%	0,0	0,0%
Shell Gaz	0,0	0,0%	23,0	18,4%	327,9	13,2%	350,9	7,8%
Sorgun As-Gaz	0,0	0,0%	0,0	0,0%	0,0	0,0%	0,0	0,0%
Şarkgaz	48,1	2,5%	0,0	0,0%	0,0	0,0%	48,1	1,1%
Şiringaz	0,0	0,0%	0,0	0,0%	0,0	0,0%	0,0	0,0%
Total	20,9	1,1%	0,0	0,0%	439,6	17,7%	460,5	10,2%
Trabzongaz	53,3	2,8%	0,0	0,0%	0,0	0,0%	53,3	1,2%
Yamangaz	0,0	0,0%	0,0	0,0%	0,0	0,0%	0,0	0,0%
Yeni Yücel	0,0	0,0%	0,0	0,0%	0,0	0,0%	0,0	0,0%
Yıldırım	0,0	0,0%	0,0	0,0%	0,0	0,0%	0,0	0,0%
Yurtgaz	0,0	0,0%	0,0	0,0%	0,0	0,0%	0,0	0,0%
Yücel Gaz	0,0	0,0%	0,0	0,0%	0,0	0,0%	0,0	0,0%
TOPLAM	1.921,0	100%	125,3	100%	2.482,2	100%	4.528,6	100%

Tablo 3.36: Dağıtıcı şirketlerin Erzurum ili satışlarının ürün bazlı dağılımı

ÜRÜN Dağıtıcılar	Tüplü LPG		Dökme LPG		Otogaz		Toplam	
	Satış (ton)	Pazar Payı	Satış (ton)	Pazar Payı	Satış (ton)	Pazar Payı	Satış (ton)	Pazar Payı
Akçagaz	0,0	0,0%	0,0	0,0%	0,0	0,0%	0,0	0,0%
Akgaz	0,0	0,0%	0,0	0,0%	0,0	0,0%	0,0	0,0%
Akpet	0,0	0,0%	0,0	0,0%	1.028,6	17,2%	1.028,6	10,3%
Altingaz	0,0	0,0%	0,0	0,0%	0,0	0,0%	0,0	0,0%
Anadolugaz	0,0	0,0%	0,0	0,0%	0,0	0,0%	0,0	0,0%
Antgaz	0,0	0,0%	0,0	0,0%	0,0	0,0%	0,0	0,0%
Argaz	0,0	0,0%	0,0	0,0%	50,9	0,9%	50,9	0,5%
Asgaz	0,0	0,0%	0,0	0,0%	0,0	0,0%	0,0	0,0%
Avgaz	0,0	0,0%	0,0	0,0%	0,0	0,0%	0,0	0,0%
Aygaz	747,4	20,0%	17,7	7,4%	142,3	2,4%	907,3	9,1%
Birgaz	0,0	0,0%	0,0	0,0%	0,0	0,0%	0,0	0,0%
Bizimgaz	109,7	2,9%	0,0	0,0%	152,8	2,6%	262,5	2,6%
BP Gaz	0,0	0,0%	0,0	0,0%	0,0	0,0%	0,0	0,0%
Class Gaz	0,0	0,0%	0,0	0,0%	0,0	0,0%	0,0	0,0%
Çelebi	0,0	0,0%	0,0	0,0%	0,0	0,0%	0,0	0,0%
Egepet	0,0	0,0%	0,0	0,0%	0,0	0,0%	0,0	0,0%
Eciyesgaz	0,0	0,0%	0,0	0,0%	0,0	0,0%	0,0	0,0%
Ergaz	1.287,0	34,5%	79,0	32,9%	558,0	9,3%	1.924,0	19,3%
Erol Gaz	0,0	0,0%	0,0	0,0%	0,0	0,0%	0,0	0,0%
Eurogaz	0,0	0,0%	0,0	0,0%	0,0	0,0%	0,0	0,0%
Gap Gaz	0,0	0,0%	0,0	0,0%	0,0	0,0%	0,0	0,0%
Gazmer	0,0	0,0%	0,0	0,0%	0,0	0,0%	0,0	0,0%
Gesan	0,0	0,0%	0,0	0,0%	0,0	0,0%	0,0	0,0%
Goldgaz	0,0	0,0%	0,0	0,0%	0,0	0,0%	0,0	0,0%
Güneşgaz	0,0	0,0%	0,0	0,0%	0,0	0,0%	0,0	0,0%
Güneygaz	0,0	0,0%	0,0	0,0%	54,0	0,9%	54,0	0,5%
Güvenalgaz	0,0	0,0%	0,0	0,0%	469,0	7,8%	469,0	4,7%
Güvengaz	0,0	0,0%	0,0	0,0%	0,0	0,0%	0,0	0,0%
Habaş	0,0	0,0%	0,0	0,0%	0,0	0,0%	0,0	0,0%
Hasgaz	0,0	0,0%	0,0	0,0%	0,0	0,0%	0,0	0,0%
Hilal Tüp	0,0	0,0%	0,0	0,0%	0,0	0,0%	0,0	0,0%
Hitit Gaz	0,0	0,0%	0,0	0,0%	0,0	0,0%	0,0	0,0%
Hizmetgaz	0,0	0,0%	0,0	0,0%	0,0	0,0%	0,0	0,0%
Hürgaz	0,0	0,0%	0,0	0,0%	853,8	14,2%	853,8	8,6%
İpragaz	1.002,0	26,8%	88,6	36,9%	494,1	8,2%	1.584,8	15,9%
Kalegaz	0,0	0,0%	0,0	0,0%	0,0	0,0%	0,0	0,0%
Karadeniz Tüpgaz	0,0	0,0%	0,0	0,0%	0,0	0,0%	0,0	0,0%
Kongaz	0,0	0,0%	0,0	0,0%	0,0	0,0%	0,0	0,0%
Likitgaz	0,0	0,0%	0,0	0,0%	0,0	0,0%	0,0	0,0%
Margaz	0,0	0,0%	0,0	0,0%	0,0	0,0%	0,0	0,0%
Mavigöl	0,0	0,0%	0,0	0,0%	0,0	0,0%	0,0	0,0%
Milangaz	529,1	14,2%	54,8	22,8%	1.304,3	21,8%	1.888,2	18,9%
Mogaz	8,7	0,2%	0,0	0,0%	66,3	1,1%	75,0	0,8%
Nargaz	0,0	0,0%	0,0	0,0%	0,0	0,0%	0,0	0,0%
Netgaz	0,0	0,0%	0,0	0,0%	0,0	0,0%	0,0	0,0%
Ogaz	0,0	0,0%	0,0	0,0%	0,0	0,0%	0,0	0,0%
Oralgaz	0,0	0,0%	0,0	0,0%	328,5	5,5%	328,5	3,3%
Pamukkale	0,0	0,0%	0,0	0,0%	0,0	0,0%	0,0	0,0%
Pegagaz	0,0	0,0%	0,0	0,0%	0,0	0,0%	0,0	0,0%
Petrol Ofisi	0,0	0,0%	0,0	0,0%	379,2	6,3%	379,2	3,8%
Selçukgaz	0,0	0,0%	0,0	0,0%	0,0	0,0%	0,0	0,0%
Selgaz	0,0	0,0%	0,0	0,0%	0,0	0,0%	0,0	0,0%
Shell Gaz	0,0	0,0%	0,0	0,0%	35,1	0,6%	35,1	0,4%
Sorgun As-Gaz	0,0	0,0%	0,0	0,0%	0,0	0,0%	0,0	0,0%
Şarkgaz	0,0	0,0%	0,0	0,0%	0,0	0,0%	0,0	0,0%
Şiringaz	0,0	0,0%	0,0	0,0%	0,0	0,0%	0,0	0,0%
Total	52,1	1,4%	0,0	0,0%	0,0	0,0%	52,1	0,5%
Trabzongaz	0,0	0,0%	0,0	0,0%	76,0	1,3%	76,0	0,8%
Yamangaz	0,0	0,0%	0,0	0,0%	0,0	0,0%	0,0	0,0%
Yeni Yücel	0,0	0,0%	0,0	0,0%	0,0	0,0%	0,0	0,0%
Yıldırım	0,0	0,0%	0,0	0,0%	1,7	0,0%	1,7	0,0%
Yurtgaz	0,0	0,0%	0,0	0,0%	0,0	0,0%	0,0	0,0%
Yücel Gaz	0,0	0,0%	0,0	0,0%	0,0	0,0%	0,0	0,0%
TOPLAM	3.736,1	100%	240,1	100%	5.994,7	100%	9.970,8	100%

Tablo 3.37: Dağıtıcı şirketlerin Eskişehir ili satışlarının ürün bazlı dağılımı

ÜRÜN Dağıtıcılar	Tüplü LPG		Dökme LPG		Otogaz		Toplam	
	Satış (ton)	Pazar Payı	Satış (ton)	Pazar Payı	Satış (ton)	Pazar Payı	Satış (ton)	Pazar Payı
Akçagaz	0,0	0,0%	0,0	0,0%	50,1	0,5%	50,1	0,3%
Akgaz	0,0	0,0%	0,0	0,0%	0,0	0,0%	0,0	0,0%
Akpet	0,0	0,0%	25,1	1,7%	0,0	0,0%	25,1	0,1%
Altingaz	0,0	0,0%	0,0	0,0%	0,0	0,0%	0,0	0,0%
Anadolugaz	0,0	0,0%	0,0	0,0%	0,0	0,0%	0,0	0,0%
Antgaz	0,0	0,0%	0,0	0,0%	0,0	0,0%	0,0	0,0%
Argaz	0,0	0,0%	0,0	0,0%	0,0	0,0%	0,0	0,0%
Asgaz	0,0	0,0%	0,0	0,0%	0,0	0,0%	0,0	0,0%
Avgaz	0,0	0,0%	0,0	0,0%	0,0	0,0%	0,0	0,0%
Aygaz	3.086,2	60,5%	602,9	41,6%	3.140,7	28,5%	6.829,8	38,9%
Birgaz	0,0	0,0%	0,0	0,0%	0,0	0,0%	0,0	0,0%
Bizimgaz	0,0	0,0%	0,0	0,0%	193,1	1,8%	193,1	1,1%
BP Gaz	247,1	4,8%	0,0	0,0%	566,0	5,1%	813,0	4,6%
Class Gaz	0,0	0,0%	0,0	0,0%	0,0	0,0%	0,0	0,0%
Çelebi	0,0	0,0%	0,0	0,0%	0,0	0,0%	0,0	0,0%
Egepet	0,0	0,0%	0,0	0,0%	0,0	0,0%	0,0	0,0%
Eciyesgaz	0,0	0,0%	0,0	0,0%	86,0	0,8%	86,0	0,5%
Ergaz	5,2	0,1%	0,0	0,0%	0,0	0,0%	5,2	0,0%
Erol Gaz	0,0	0,0%	0,0	0,0%	0,0	0,0%	0,0	0,0%
Eurogaz	0,0	0,0%	0,0	0,0%	0,0	0,0%	0,0	0,0%
Gap Gaz	0,0	0,0%	0,0	0,0%	0,0	0,0%	0,0	0,0%
Gazmer	0,0	0,0%	0,0	0,0%	0,0	0,0%	0,0	0,0%
Gesan	0,0	0,0%	0,0	0,0%	0,0	0,0%	0,0	0,0%
Goldgaz	0,0	0,0%	0,0	0,0%	0,0	0,0%	0,0	0,0%
Güneşgaz	0,0	0,0%	0,0	0,0%	0,0	0,0%	0,0	0,0%
Güneygaz	0,0	0,0%	0,0	0,0%	315,0	2,9%	315,0	1,8%
Güvenalgaz	0,0	0,0%	0,0	0,0%	152,0	1,4%	152,0	0,9%
Güvengaz	0,0	0,0%	0,0	0,0%	0,0	0,0%	0,0	0,0%
Habaş	32,5	0,6%	0,0	0,0%	739,6	6,7%	772,0	4,4%
Hasgaz	0,0	0,0%	0,0	0,0%	0,0	0,0%	0,0	0,0%
Hilal Tüp	0,0	0,0%	0,0	0,0%	0,0	0,0%	0,0	0,0%
Hitit Gaz	0,0	0,0%	0,0	0,0%	0,0	0,0%	0,0	0,0%
Hizmetgaz	0,0	0,0%	0,0	0,0%	0,0	0,0%	0,0	0,0%
Hürgaz	0,0	0,0%	0,0	0,0%	0,0	0,0%	0,0	0,0%
İpragaz	638,3	12,5%	127,9	8,8%	433,7	3,9%	1.199,9	6,8%
Kalegaz	0,0	0,0%	0,0	0,0%	0,0	0,0%	0,0	0,0%
Karadeniz Tüpgaz	0,0	0,0%	0,0	0,0%	0,0	0,0%	0,0	0,0%
Kongaz	0,0	0,0%	0,0	0,0%	0,0	0,0%	0,0	0,0%
Likitgaz	0,0	0,0%	0,0	0,0%	0,0	0,0%	0,0	0,0%
Margaz	0,0	0,0%	0,0	0,0%	0,0	0,0%	0,0	0,0%
Mavigöl	0,0	0,0%	0,0	0,0%	0,0	0,0%	0,0	0,0%
Milangaz	1.018,6	20,0%	625,3	43,2%	1.640,5	14,9%	3.284,3	18,7%
Mogaz	75,7	1,5%	35,7	2,5%	555,8	5,1%	667,2	3,8%
Nargaz	0,0	0,0%	0,0	0,0%	0,0	0,0%	0,0	0,0%
Netgaz	0,0	0,0%	0,0	0,0%	0,0	0,0%	0,0	0,0%
Ogaz	0,0	0,0%	0,0	0,0%	0,0	0,0%	0,0	0,0%
Oralgaz	0,0	0,0%	0,0	0,0%	0,0	0,0%	0,0	0,0%
Pamukkale	0,0	0,0%	0,0	0,0%	0,0	0,0%	0,0	0,0%
Pegagaz	0,0	0,0%	0,0	0,0%	0,0	0,0%	0,0	0,0%
Petrol Ofisi	0,0	0,0%	0,0	0,0%	172,6	1,6%	172,6	1,0%
Selçukgaz	0,0	0,0%	0,0	0,0%	0,0	0,0%	0,0	0,0%
Selgaz	0,0	0,0%	0,0	0,0%	0,0	0,0%	0,0	0,0%
Shell Gaz	0,0	0,0%	0,0	0,0%	710,1	6,5%	710,1	4,0%
Sorgun As-Gaz	0,0	0,0%	0,0	0,0%	0,0	0,0%	0,0	0,0%
Şarkgaz	0,0	0,0%	0,0	0,0%	0,0	0,0%	0,0	0,0%
Şiringaz	0,0	0,0%	0,0	0,0%	0,0	0,0%	0,0	0,0%
Total	0,0	0,0%	31,2	2,2%	2.177,1	19,8%	2.208,3	12,6%
Trabzongaz	0,0	0,0%	0,0	0,0%	0,0	0,0%	0,0	0,0%
Yamangaz	0,0	0,0%	0,0	0,0%	0,0	0,0%	0,0	0,0%
Yeni Yücel	0,0	0,0%	0,0	0,0%	0,0	0,0%	0,0	0,0%
Yıldırım	0,0	0,0%	0,0	0,0%	0,0	0,0%	0,0	0,0%
Yurtgaz	0,0	0,0%	0,0	0,0%	72,0	0,7%	72,0	0,4%
Yücel Gaz	0,0	0,0%	0,0	0,0%	0,0	0,0%	0,0	0,0%
TOPLAM	5.103,6	100%	1.448,0	100%	11.004,2	100%	17.555,7	100%

Tablo 3.38: Dağıtıcı şirketlerin Gaziantep ili satışlarının ürün bazlı dağılımı

ÜRÜN Dağıtıcılar	Tüplü LPG		Dökme LPG		Otogaz		Toplam	
	Satış (ton)	Pazar Payı	Satış (ton)	Pazar Payı	Satış (ton)	Pazar Payı	Satış (ton)	Pazar Payı
Akçagaz	0,0	0,0%	0,0	0,0%	0,0	0,0%	0,0	0,0%
Akgaz	0,0	0,0%	0,0	0,0%	0,0	0,0%	0,0	0,0%
Akpet	0,0	0,0%	0,0	0,0%	409,2	2,3%	409,2	1,3%
Altingaz	0,0	0,0%	0,0	0,0%	0,0	0,0%	0,0	0,0%
Anadolugaz	0,0	0,0%	0,0	0,0%	0,0	0,0%	0,0	0,0%
Antgaz	0,0	0,0%	0,0	0,0%	0,0	0,0%	0,0	0,0%
Argaz	0,0	0,0%	0,0	0,0%	17,7	0,1%	17,7	0,1%
Asgaz	0,0	0,0%	0,0	0,0%	0,0	0,0%	0,0	0,0%
Avgaz	0,0	0,0%	0,0	0,0%	0,0	0,0%	0,0	0,0%
Aygaz	1.006,0	7,7%	196,7	18,3%	5.131,1	28,8%	6.333,8	19,8%
Birgaz	0,0	0,0%	0,0	0,0%	0,0	0,0%	0,0	0,0%
Bizimgaz	400,8	3,1%	0,0	0,0%	430,0	2,4%	830,8	2,6%
BP Gaz	931,2	7,1%	0,0	0,0%	1.403,7	7,9%	2.334,9	7,3%
Class Gaz	0,0	0,0%	0,0	0,0%	0,0	0,0%	0,0	0,0%
Çelebi	0,0	0,0%	0,0	0,0%	0,0	0,0%	0,0	0,0%
Egepet	0,0	0,0%	0,0	0,0%	0,0	0,0%	0,0	0,0%
Eciyesgaz	0,0	0,0%	0,0	0,0%	0,0	0,0%	0,0	0,0%
Ergaz	94,9	0,7%	0,0	0,0%	0,0	0,0%	94,9	0,3%
Erol Gaz	0,0	0,0%	10,2	1,0%	185,8	1,0%	196,0	0,6%
Eurogaz	0,0	0,0%	0,0	0,0%	0,0	0,0%	0,0	0,0%
Gap Gaz	0,0	0,0%	0,0	0,0%	153,4	0,9%	153,4	0,5%
Gazmer	0,0	0,0%	0,0	0,0%	0,0	0,0%	0,0	0,0%
Gesan	0,0	0,0%	0,0	0,0%	0,0	0,0%	0,0	0,0%
Goldgaz	0,0	0,0%	0,0	0,0%	0,0	0,0%	0,0	0,0%
Güneşgaz	0,0	0,0%	0,0	0,0%	0,0	0,0%	0,0	0,0%
Güneygaz	0,0	0,0%	0,0	0,0%	64,0	0,4%	64,0	0,2%
Güvenalgaz	0,0	0,0%	10,0	0,9%	634,0	3,6%	644,0	2,0%
Güvengaz	0,0	0,0%	0,0	0,0%	0,0	0,0%	0,0	0,0%
Habaş	0,0	0,0%	0,0	0,0%	0,0	0,0%	0,0	0,0%
Hasgaz	0,0	0,0%	0,0	0,0%	92,3	0,5%	92,3	0,3%
Hilal Tüp	0,0	0,0%	0,0	0,0%	0,0	0,0%	0,0	0,0%
Hitit Gaz	0,0	0,0%	0,0	0,0%	0,0	0,0%	0,0	0,0%
Hizmetgaz	0,0	0,0%	0,0	0,0%	34,7	0,2%	34,7	0,1%
Hürgaz	0,0	0,0%	0,0	0,0%	0,0	0,0%	0,0	0,0%
İpragaz	4.502,1	34,3%	566,3	52,5%	820,6	4,6%	5.888,9	18,4%
Kalegaz	0,0	0,0%	0,0	0,0%	0,0	0,0%	0,0	0,0%
Karadeniz Tüpgaz	0,0	0,0%	0,0	0,0%	0,0	0,0%	0,0	0,0%
Kongaz	0,0	0,0%	0,0	0,0%	0,0	0,0%	0,0	0,0%
Likitgaz	47,2	0,4%	0,0	0,0%	0,0	0,0%	47,2	0,2%
Margaz	26,5	0,2%	30,0	2,8%	656,4	3,7%	713,0	2,2%
Mavigöl	0,0	0,0%	0,0	0,0%	178,3	1,0%	178,3	0,6%
Milangaz	1.714,1	13,1%	1,6	0,2%	2.681,1	15,1%	4.396,8	13,8%
Mogaz	101,7	0,8%	167,5	15,5%	1.209,3	6,8%	1.478,5	4,6%
Nargaz	0,0	0,0%	0,0	0,0%	0,0	0,0%	0,0	0,0%
Netgaz	0,0	0,0%	0,0	0,0%	0,0	0,0%	0,0	0,0%
Ogaz	0,0	0,0%	0,0	0,0%	0,0	0,0%	0,0	0,0%
Oralgaz	0,0	0,0%	0,0	0,0%	116,3	0,7%	116,3	0,4%
Pamukkale	0,0	0,0%	0,0	0,0%	0,0	0,0%	0,0	0,0%
Pegagaz	0,0	0,0%	0,0	0,0%	0,0	0,0%	0,0	0,0%
Petrol Ofisi	0,0	0,0%	0,0	0,0%	386,1	2,2%	386,1	1,2%
Selçukgaz	0,0	0,0%	0,0	0,0%	0,0	0,0%	0,0	0,0%
Selgaz	0,0	0,0%	0,0	0,0%	0,0	0,0%	0,0	0,0%
Shell Gaz	42,0	0,3%	9,0	0,8%	1.373,9	7,7%	1.424,9	4,5%
Sorgun As-Gaz	0,0	0,0%	0,0	0,0%	0,0	0,0%	0,0	0,0%
Şarkgaz	0,0	0,0%	0,0	0,0%	0,0	0,0%	0,0	0,0%
Şiringaz	0,0	0,0%	0,0	0,0%	0,0	0,0%	0,0	0,0%
Total	4.094,5	31,2%	86,9	8,1%	950,0	5,3%	5.131,4	16,1%
Trabzongaz	0,0	0,0%	0,0	0,0%	0,0	0,0%	0,0	0,0%
Yamangaz	0,0	0,0%	0,0	0,0%	581,0	3,3%	581,0	1,8%
Yeni Yücel	150,7	1,2%	0,0	0,0%	0,0	0,0%	150,7	0,5%
Yıldırım	0,0	0,0%	0,0	0,0%	70,2	0,4%	70,2	0,2%
Yurtgaz	0,0	0,0%	0,0	0,0%	0,0	0,0%	0,0	0,0%
Yücel Gaz	0,0	0,0%	0,0	0,0%	211,9	1,2%	211,9	0,7%
TOPLAM	13.111,9	100%	1.078,2	100%	17.790,8	100%	31.980,9	100%

Tablo 3.39: Dağıtıcı şirketlerin Giresun ili satışlarının ürün bazlı dağılımı

ÜRÜN Dağıtıcılar	Tüplü LPG		Dökme LPG		Otogaz		Toplam	
	Satış (ton)	Pazar Payı	Satış (ton)	Pazar Payı	Satış (ton)	Pazar Payı	Satış (ton)	Pazar Payı
Akçagaz	0,0	0,0%	0,0	0,0%	0,0	0,0%	0,0	0,0%
Akgaz	3,6	0,1%	0,0	0,0%	0,0	0,0%	3,6	0,0%
Akpet	0,0	0,0%	0,0	0,0%	284,3	5,7%	284,3	2,9%
Altingaz	0,0	0,0%	0,0	0,0%	0,0	0,0%	0,0	0,0%
Anadolugaz	0,0	0,0%	0,0	0,0%	0,0	0,0%	0,0	0,0%
Antgaz	0,0	0,0%	0,0	0,0%	0,0	0,0%	0,0	0,0%
Argaz	0,0	0,0%	0,0	0,0%	0,0	0,0%	0,0	0,0%
Asgaz	0,0	0,0%	0,0	0,0%	0,0	0,0%	0,0	0,0%
Avgaz	0,0	0,0%	0,0	0,0%	0,0	0,0%	0,0	0,0%
Aygaz	1.765,1	36,6%	99,7	83,9%	585,2	11,7%	2.450,0	24,6%
Birgaz	0,0	0,0%	0,0	0,0%	0,0	0,0%	0,0	0,0%
Bizimgaz	17,5	0,4%	0,0	0,0%	0,0	0,0%	17,5	0,2%
BP Gaz	0,0	0,0%	0,0	0,0%	0,0	0,0%	0,0	0,0%
Class Gaz	0,0	0,0%	0,0	0,0%	0,0	0,0%	0,0	0,0%
Çelebi	0,0	0,0%	0,0	0,0%	0,0	0,0%	0,0	0,0%
Egepet	0,0	0,0%	0,0	0,0%	0,0	0,0%	0,0	0,0%
Eciyesgaz	0,0	0,0%	0,0	0,0%	0,0	0,0%	0,0	0,0%
Ergaz	14,3	0,3%	0,0	0,0%	0,0	0,0%	14,3	0,1%
Erol Gaz	0,0	0,0%	0,0	0,0%	0,0	0,0%	0,0	0,0%
Eurogaz	0,0	0,0%	0,0	0,0%	0,0	0,0%	0,0	0,0%
Gap Gaz	0,0	0,0%	0,0	0,0%	0,0	0,0%	0,0	0,0%
Gazmer	0,0	0,0%	0,0	0,0%	0,0	0,0%	0,0	0,0%
Gesan	614,4	12,7%	4,4	3,7%	1.079,8	21,6%	1.698,6	17,1%
Goldgaz	0,0	0,0%	0,0	0,0%	0,0	0,0%	0,0	0,0%
Güneşgaz	0,0	0,0%	0,0	0,0%	0,0	0,0%	0,0	0,0%
Güneygaz	0,0	0,0%	0,0	0,0%	12,0	0,2%	12,0	0,1%
Güvenalgaz	0,0	0,0%	0,0	0,0%	0,0	0,0%	0,0	0,0%
Güvengaz	0,0	0,0%	0,0	0,0%	0,0	0,0%	0,0	0,0%
Habaş	0,0	0,0%	0,0	0,0%	0,0	0,0%	0,0	0,0%
Hasgaz	0,0	0,0%	0,0	0,0%	0,0	0,0%	0,0	0,0%
Hilal Tüp	0,0	0,0%	0,0	0,0%	0,0	0,0%	0,0	0,0%
Hitit Gaz	0,0	0,0%	0,0	0,0%	0,0	0,0%	0,0	0,0%
Hizmetgaz	0,0	0,0%	0,0	0,0%	0,0	0,0%	0,0	0,0%
Hürgaz	0,0	0,0%	0,0	0,0%	0,0	0,0%	0,0	0,0%
İpragaz	777,5	16,1%	13,9	11,7%	109,9	2,2%	901,3	9,1%
Kalegaz	0,0	0,0%	0,0	0,0%	0,0	0,0%	0,0	0,0%
Karadeniz Tüpgaz	567,1	11,8%	0,8	0,7%	379,4	7,6%	947,3	9,5%
Kongaz	0,0	0,0%	0,0	0,0%	0,0	0,0%	0,0	0,0%
Likitgaz	0,0	0,0%	0,0	0,0%	0,0	0,0%	0,0	0,0%
Margaz	0,0	0,0%	0,0	0,0%	0,0	0,0%	0,0	0,0%
Mavigöl	0,0	0,0%	0,0	0,0%	0,0	0,0%	0,0	0,0%
Milangaz	337,5	7,0%	0,0	0,0%	531,9	10,6%	869,3	8,7%
Mogaz	522,4	10,8%	0,0	0,0%	0,0	0,0%	522,4	5,3%
Nargaz	0,0	0,0%	0,0	0,0%	0,0	0,0%	0,0	0,0%
Netgaz	0,0	0,0%	0,0	0,0%	0,0	0,0%	0,0	0,0%
Ogaz	0,0	0,0%	0,0	0,0%	0,0	0,0%	0,0	0,0%
Oralgaz	0,0	0,0%	0,0	0,0%	0,0	0,0%	0,0	0,0%
Pamukkale	0,0	0,0%	0,0	0,0%	0,0	0,0%	0,0	0,0%
Pegagaz	0,0	0,0%	0,0	0,0%	0,0	0,0%	0,0	0,0%
Petrol Ofisi	0,0	0,0%	0,0	0,0%	45,5	0,9%	45,5	0,5%
Selçukgaz	0,0	0,0%	0,0	0,0%	0,0	0,0%	0,0	0,0%
Selgaz	0,0	0,0%	0,0	0,0%	0,0	0,0%	0,0	0,0%
Shell Gaz	0,0	0,0%	0,0	0,0%	661,3	13,2%	661,3	6,7%
Sorgun As-Gaz	0,0	0,0%	0,0	0,0%	0,0	0,0%	0,0	0,0%
Şarkgaz	0,0	0,0%	0,0	0,0%	0,0	0,0%	0,0	0,0%
Şiringaz	0,0	0,0%	0,0	0,0%	0,0	0,0%	0,0	0,0%
Total	86,8	1,8%	0,0	0,0%	675,5	13,5%	762,3	7,7%
Trabzongaz	116,7	2,4%	0,0	0,0%	595,7	11,9%	712,4	7,2%
Yamangaz	0,0	0,0%	0,0	0,0%	0,0	0,0%	0,0	0,0%
Yeni Yücel	0,0	0,0%	0,0	0,0%	0,0	0,0%	0,0	0,0%
Yıldırım	0,0	0,0%	0,0	0,0%	41,5	0,8%	41,5	0,4%
Yurtgaz	0,0	0,0%	0,0	0,0%	0,0	0,0%	0,0	0,0%
Yücel Gaz	0,0	0,0%	0,0	0,0%	0,0	0,0%	0,0	0,0%
TOPLAM	4.822,9	100%	118,9	100%	5.001,9	100%	9.943,7	100%

Tablo 3.40: Dağıtıcı şirketlerin Gümüşhane ili satışlarının ürün bazlı dağılımı

ÜRÜN Dağıtıcılar	Tüplü LPG		Dökme LPG		Otogaz		Toplam	
	Satış (ton)	Pazar Payı	Satış (ton)	Pazar Payı	Satış (ton)	Pazar Payı	Satış (ton)	Pazar Payı
Akçagaz	0,0	0,0%	0,0	0,0%	0,0	0,0%	0,0	0,0%
Akgaz	0,0	0,0%	0,0	0,0%	189,5	17,5%	189,5	8,9%
Akpet	0,0	0,0%	0,0	0,0%	153,2	14,2%	153,2	7,2%
Altingaz	0,0	0,0%	0,0	0,0%	0,0	0,0%	0,0	0,0%
Anadolugaz	0,0	0,0%	0,0	0,0%	0,0	0,0%	0,0	0,0%
Antgaz	0,0	0,0%	0,0	0,0%	0,0	0,0%	0,0	0,0%
Argaz	0,0	0,0%	0,0	0,0%	0,0	0,0%	0,0	0,0%
Asgaz	0,0	0,0%	0,0	0,0%	0,0	0,0%	0,0	0,0%
Avgaz	0,0	0,0%	0,0	0,0%	0,0	0,0%	0,0	0,0%
Aygaz	465,9	45,9%	9,3	41,4%	0,0	0,0%	475,2	22,4%
Birgaz	0,0	0,0%	0,0	0,0%	0,0	0,0%	0,0	0,0%
Bizimgaz	25,9	2,6%	0,0	0,0%	0,0	0,0%	25,9	1,2%
BP Gaz	0,0	0,0%	0,0	0,0%	0,0	0,0%	0,0	0,0%
Class Gaz	0,0	0,0%	0,0	0,0%	0,0	0,0%	0,0	0,0%
Çelebi	0,0	0,0%	0,0	0,0%	0,0	0,0%	0,0	0,0%
Egepet	0,0	0,0%	0,0	0,0%	0,0	0,0%	0,0	0,0%
Eciyesgaz	0,0	0,0%	0,0	0,0%	0,0	0,0%	0,0	0,0%
Ergaz	36,9	3,6%	0,0	0,0%	0,0	0,0%	36,9	1,7%
Erol Gaz	0,0	0,0%	0,0	0,0%	0,0	0,0%	0,0	0,0%
Eurogaz	0,0	0,0%	0,0	0,0%	0,0	0,0%	0,0	0,0%
Gap Gaz	0,0	0,0%	0,0	0,0%	0,0	0,0%	0,0	0,0%
Gazmer	0,0	0,0%	0,0	0,0%	0,0	0,0%	0,0	0,0%
Gesan	61,9	6,1%	0,0	0,0%	0,0	0,0%	61,9	2,9%
Goldgaz	0,0	0,0%	0,0	0,0%	0,0	0,0%	0,0	0,0%
Güneşgaz	0,0	0,0%	0,0	0,0%	0,0	0,0%	0,0	0,0%
Güneygaz	0,0	0,0%	0,0	0,0%	55,0	5,1%	55,0	2,6%
Güvenalgaz	0,0	0,0%	0,0	0,0%	0,0	0,0%	0,0	0,0%
Güvengaz	0,0	0,0%	0,0	0,0%	0,0	0,0%	0,0	0,0%
Habaş	0,0	0,0%	0,0	0,0%	0,0	0,0%	0,0	0,0%
Hasgaz	0,0	0,0%	0,0	0,0%	0,0	0,0%	0,0	0,0%
Hilal Tüp	0,0	0,0%	0,0	0,0%	0,0	0,0%	0,0	0,0%
Hitit Gaz	0,0	0,0%	0,0	0,0%	0,0	0,0%	0,0	0,0%
Hizmetgaz	0,0	0,0%	0,0	0,0%	0,0	0,0%	0,0	0,0%
Hürgaz	0,0	0,0%	0,0	0,0%	10,4	1,0%	10,4	0,5%
İpragaz	64,1	6,3%	0,0	0,0%	123,4	11,4%	187,5	8,9%
Kalegaz	0,0	0,0%	0,0	0,0%	0,0	0,0%	0,0	0,0%
Karadeniz Tüpgaz	23,1	2,3%	0,0	0,0%	0,0	0,0%	23,1	1,1%
Kongaz	0,0	0,0%	0,0	0,0%	0,0	0,0%	0,0	0,0%
Likitgaz	0,0	0,0%	0,0	0,0%	0,0	0,0%	0,0	0,0%
Margaz	0,0	0,0%	0,0	0,0%	0,0	0,0%	0,0	0,0%
Mavigöl	0,0	0,0%	0,0	0,0%	0,0	0,0%	0,0	0,0%
Milangaz	122,0	12,0%	13,2	58,6%	498,4	46,1%	633,6	29,9%
Mogaz	45,5	4,5%	0,0	0,0%	0,0	0,0%	45,5	2,2%
Nargaz	0,0	0,0%	0,0	0,0%	0,0	0,0%	0,0	0,0%
Netgaz	0,0	0,0%	0,0	0,0%	0,0	0,0%	0,0	0,0%
Ogaz	0,0	0,0%	0,0	0,0%	0,0	0,0%	0,0	0,0%
Oralgaz	0,0	0,0%	0,0	0,0%	0,0	0,0%	0,0	0,0%
Pamukkale	0,0	0,0%	0,0	0,0%	0,0	0,0%	0,0	0,0%
Pegagaz	0,0	0,0%	0,0	0,0%	0,0	0,0%	0,0	0,0%
Petrol Ofisi	0,0	0,0%	0,0	0,0%	34,5	3,2%	34,5	1,6%
Selçukgaz	54,3	5,3%	0,0	0,0%	0,0	0,0%	54,3	2,6%
Selgaz	0,0	0,0%	0,0	0,0%	0,0	0,0%	0,0	0,0%
Shell Gaz	0,0	0,0%	0,0	0,0%	0,0	0,0%	0,0	0,0%
Sorgun As-Gaz	0,0	0,0%	0,0	0,0%	0,0	0,0%	0,0	0,0%
Şarkgaz	0,0	0,0%	0,0	0,0%	0,0	0,0%	0,0	0,0%
Şiringaz	0,0	0,0%	0,0	0,0%	0,0	0,0%	0,0	0,0%
Total	0,0	0,0%	0,0	0,0%	0,0	0,0%	0,0	0,0%
Trabzongaz	116,4	11,5%	0,0	0,0%	16,3	1,5%	132,7	6,3%
Yamangaz	0,0	0,0%	0,0	0,0%	0,0	0,0%	0,0	0,0%
Yeni Yücel	0,0	0,0%	0,0	0,0%	0,0	0,0%	0,0	0,0%
Yıldırım	0,0	0,0%	0,0	0,0%	0,0	0,0%	0,0	0,0%
Yurtgaz	0,0	0,0%	0,0	0,0%	0,0	0,0%	0,0	0,0%
Yücel Gaz	0,0	0,0%	0,0	0,0%	0,0	0,0%	0,0	0,0%
TOPLAM	1.015,9	100%	22,5	100%	1.080,7	100%	2.119,2	100%

Tablo 3.41: Dağıtıcı şirketlerin Hakkari ili satışlarının ürün bazlı dağılımı

ÜRÜN Dağıtıcılar	Tüplü LPG		Dökme LPG		Otogaz		Toplam	
	Satış (ton)	Pazar Payı	Satış (ton)	Pazar Payı	Satış (ton)	Pazar Payı	Satış (ton)	Pazar Payı
Akçagaz	0,0	0,0%	0,0	0,0%	0,0	0,0%	0,0	0,0%
Akgaz	0,0	0,0%	0,0	0,0%	0,0	0,0%	0,0	0,0%
Akpet	0,0	0,0%	0,0	0,0%	0,0	0,0%	0,0	0,0%
Altingaz	0,0	0,0%	0,0	0,0%	0,0	0,0%	0,0	0,0%
Anadolugaz	0,0	0,0%	0,0	0,0%	0,0	0,0%	0,0	0,0%
Antgaz	0,0	0,0%	0,0	0,0%	0,0	0,0%	0,0	0,0%
Argaz	0,0	0,0%	0,0	0,0%	0,0	0,0%	0,0	0,0%
Asgaz	0,0	0,0%	0,0	0,0%	0,0	0,0%	0,0	0,0%
Avgaz	0,0	0,0%	0,0	0,0%	0,0	0,0%	0,0	0,0%
Aygaz	366,3	39,4%	0,0	0,0%	0,0	0,0%	366,3	34,8%
Birgaz	0,0	0,0%	0,0	0,0%	0,0	0,0%	0,0	0,0%
Bizimgaz	0,0	0,0%	0,0	0,0%	0,0	0,0%	0,0	0,0%
BP Gaz	0,0	0,0%	0,0	0,0%	0,0	0,0%	0,0	0,0%
Class Gaz	0,0	0,0%	0,0	0,0%	0,0	0,0%	0,0	0,0%
Çelebi	0,0	0,0%	0,0	0,0%	0,0	0,0%	0,0	0,0%
Egepet	0,0	0,0%	0,0	0,0%	0,0	0,0%	0,0	0,0%
Eciyesgaz	0,0	0,0%	0,0	0,0%	0,0	0,0%	0,0	0,0%
Ergaz	0,0	0,0%	0,0	0,0%	0,0	0,0%	0,0	0,0%
Erol Gaz	0,0	0,0%	0,0	0,0%	0,0	0,0%	0,0	0,0%
Eurogaz	0,0	0,0%	0,0	0,0%	0,0	0,0%	0,0	0,0%
Gap Gaz	0,0	0,0%	0,0	0,0%	0,0	0,0%	0,0	0,0%
Gazmer	0,0	0,0%	0,0	0,0%	0,0	0,0%	0,0	0,0%
Gesan	0,0	0,0%	0,0	0,0%	0,0	0,0%	0,0	0,0%
Goldgaz	0,0	0,0%	0,0	0,0%	0,0	0,0%	0,0	0,0%
Güneşgaz	0,0	0,0%	0,0	0,0%	0,0	0,0%	0,0	0,0%
Güneygaz	0,0	0,0%	0,0	0,0%	0,0	0,0%	0,0	0,0%
Güvenalgaz	0,0	0,0%	0,0	0,0%	0,0	0,0%	0,0	0,0%
Güvengaz	0,0	0,0%	0,0	0,0%	0,0	0,0%	0,0	0,0%
Habaş	0,0	0,0%	0,0	0,0%	0,0	0,0%	0,0	0,0%
Hasgaz	0,0	0,0%	0,0	0,0%	0,0	0,0%	0,0	0,0%
Hilal Tüp	0,0	0,0%	0,0	0,0%	0,0	0,0%	0,0	0,0%
Hitit Gaz	0,0	0,0%	0,0	0,0%	0,0	0,0%	0,0	0,0%
Hizmetgaz	0,0	0,0%	0,0	0,0%	0,0	0,0%	0,0	0,0%
Hürgaz	0,0	0,0%	0,0	0,0%	0,0	0,0%	0,0	0,0%
İpragaz	315,0	33,9%	93,9	77,3%	0,0	0,0%	408,9	38,9%
Kalegaz	0,0	0,0%	0,0	0,0%	0,0	0,0%	0,0	0,0%
Karadeniz Tüpgaz	0,0	0,0%	0,0	0,0%	0,0	0,0%	0,0	0,0%
Kongaz	0,0	0,0%	0,0	0,0%	0,0	0,0%	0,0	0,0%
Likitgaz	0,0	0,0%	0,0	0,0%	0,0	0,0%	0,0	0,0%
Margaz	0,0	0,0%	0,0	0,0%	0,0	0,0%	0,0	0,0%
Mavigöl	0,0	0,0%	0,0	0,0%	0,0	0,0%	0,0	0,0%
Milangaz	122,3	13,2%	0,0	0,0%	0,0	0,0%	122,3	11,6%
Mogaz	126,4	13,6%	27,6	22,7%	0,0	0,0%	153,9	14,6%
Nargaz	0,0	0,0%	0,0	0,0%	0,0	0,0%	0,0	0,0%
Netgaz	0,0	0,0%	0,0	0,0%	0,0	0,0%	0,0	0,0%
Ogaz	0,0	0,0%	0,0	0,0%	0,0	0,0%	0,0	0,0%
Oralgaz	0,0	0,0%	0,0	0,0%	0,0	0,0%	0,0	0,0%
Pamukkale	0,0	0,0%	0,0	0,0%	0,0	0,0%	0,0	0,0%
Pegagaz	0,0	0,0%	0,0	0,0%	0,0	0,0%	0,0	0,0%
Petrol Ofisi	0,0	0,0%	0,0	0,0%	0,0	0,0%	0,0	0,0%
Selçukgaz	0,0	0,0%	0,0	0,0%	0,0	0,0%	0,0	0,0%
Selgaz	0,0	0,0%	0,0	0,0%	0,0	0,0%	0,0	0,0%
Shell Gaz	0,0	0,0%	0,0	0,0%	0,0	0,0%	0,0	0,0%
Sorgun As-Gaz	0,0	0,0%	0,0	0,0%	0,0	0,0%	0,0	0,0%
Şarkgaz	0,0	0,0%	0,0	0,0%	0,0	0,0%	0,0	0,0%
Şiringaz	0,0	0,0%	0,0	0,0%	0,0	0,0%	0,0	0,0%
Total	0,0	0,0%	0,0	0,0%	0,0	0,0%	0,0	0,0%
Trabzongaz	0,0	0,0%	0,0	0,0%	0,0	0,0%	0,0	0,0%
Yamangaz	0,0	0,0%	0,0	0,0%	0,0	0,0%	0,0	0,0%
Yeni Yücel	0,0	0,0%	0,0	0,0%	0,0	0,0%	0,0	0,0%
Yıldırım	0,0	0,0%	0,0	0,0%	0,0	0,0%	0,0	0,0%
Yurtgaz	0,0	0,0%	0,0	0,0%	0,0	0,0%	0,0	0,0%
Yücel Gaz	0,0	0,0%	0,0	0,0%	0,0	0,0%	0,0	0,0%
TOPLAM	930,0	100%	121,5	100%	0,0	0,0%	1.051,5	100%

Tablo 3.42: Dağıtıcı şirketlerin Hatay ili satışlarının ürün bazlı dağılımı

ÜRÜN Dağıtıcılar	Tüplü LPG		Dökme LPG		Otogaz		Toplam	
	Satış (ton)	Pazar Payı	Satış (ton)	Pazar Payı	Satış (ton)	Pazar Payı	Satış (ton)	Pazar Payı
Akçagaz	0,0	0,0%	0,0	0,0%	0,0	0,0%	0,0	0,0%
Akgaz	0,0	0,0%	0,0	0,0%	0,0	0,0%	0,0	0,0%
Akpet	0,0	0,0%	0,0	0,0%	398,8	2,8%	398,8	1,5%
Altingaz	0,0	0,0%	0,0	0,0%	0,0	0,0%	0,0	0,0%
Anadolugaz	0,0	0,0%	0,0	0,0%	0,0	0,0%	0,0	0,0%
Antgaz	0,0	0,0%	0,0	0,0%	0,0	0,0%	0,0	0,0%
Argaz	0,0	0,0%	0,0	0,0%	278,6	1,9%	278,6	1,0%
Asgaz	0,0	0,0%	0,0	0,0%	0,0	0,0%	0,0	0,0%
Avgaz	0,0	0,0%	0,0	0,0%	0,0	0,0%	0,0	0,0%
Aygaz	2.598,9	22,2%	182,7	14,2%	2.546,2	17,6%	5.327,8	19,4%
Birgaz	0,0	0,0%	0,0	0,0%	0,0	0,0%	0,0	0,0%
Bizimgaz	1.266,6	10,8%	33,7	2,6%	534,8	3,7%	1.835,1	6,7%
BP Gaz	1.691,6	14,5%	0,0	0,0%	1.147,0	7,9%	2.838,6	10,3%
Class Gaz	0,0	0,0%	0,0	0,0%	0,0	0,0%	0,0	0,0%
Çelebi	0,0	0,0%	0,0	0,0%	0,0	0,0%	0,0	0,0%
Egepet	0,0	0,0%	0,0	0,0%	0,0	0,0%	0,0	0,0%
Eciyesgaz	0,0	0,0%	0,0	0,0%	0,0	0,0%	0,0	0,0%
Ergaz	301,9	2,6%	0,0	0,0%	0,0	0,0%	301,9	1,1%
Erol Gaz	0,0	0,0%	0,0	0,0%	937,8	6,5%	937,8	3,4%
Eurogaz	0,0	0,0%	0,0	0,0%	0,0	0,0%	0,0	0,0%
Gap Gaz	0,0	0,0%	0,0	0,0%	0,0	0,0%	0,0	0,0%
Gazmer	0,0	0,0%	0,0	0,0%	0,0	0,0%	0,0	0,0%
Gesan	0,0	0,0%	0,0	0,0%	0,0	0,0%	0,0	0,0%
Goldgaz	0,0	0,0%	0,0	0,0%	0,0	0,0%	0,0	0,0%
Güneşgaz	0,0	0,0%	0,0	0,0%	0,0	0,0%	0,0	0,0%
Güneygaz	0,0	0,0%	0,0	0,0%	287,0	2,0%	287,0	1,1%
Güvenalgaz	0,0	0,0%	0,0	0,0%	772,0	5,3%	772,0	2,8%
Güvengaz	0,0	0,0%	0,0	0,0%	0,0	0,0%	0,0	0,0%
Habaş	0,0	0,0%	0,0	0,0%	0,0	0,0%	0,0	0,0%
Hasgaz	591,7	5,1%	231,3	18,0%	705,6	4,9%	1.528,6	5,6%
Hilal Tüp	0,0	0,0%	0,0	0,0%	0,0	0,0%	0,0	0,0%
Hitit Gaz	0,0	0,0%	0,0	0,0%	0,0	0,0%	0,0	0,0%
Hizmetgaz	0,0	0,0%	0,0	0,0%	0,0	0,0%	0,0	0,0%
Hürgaz	0,0	0,0%	0,0	0,0%	0,0	0,0%	0,0	0,0%
İpragaz	1.066,8	9,1%	786,4	61,0%	667,4	4,6%	2.520,5	9,2%
Kalegaz	0,0	0,0%	0,0	0,0%	0,0	0,0%	0,0	0,0%
Karadeniz Tüpgaz	0,0	0,0%	0,0	0,0%	0,0	0,0%	0,0	0,0%
Kongaz	0,0	0,0%	0,0	0,0%	0,0	0,0%	0,0	0,0%
Likitgaz	110,5	0,9%	0,0	0,0%	0,0	0,0%	110,5	0,4%
Margaz	0,0	0,0%	0,0	0,0%	199,3	1,4%	199,3	0,7%
Mavigöl	6,9	0,1%	0,0	0,0%	191,6	1,3%	198,5	0,7%
Milangaz	1.331,9	11,4%	0,0	0,0%	1.078,3	7,5%	2.410,2	8,8%
Mogaz	737,1	6,3%	52,6	4,1%	208,8	1,4%	998,5	3,6%
Nargaz	0,0	0,0%	0,0	0,0%	85,7	0,6%	85,7	0,3%
Netgaz	0,0	0,0%	0,0	0,0%	0,0	0,0%	0,0	0,0%
Ogaz	0,0	0,0%	0,0	0,0%	0,0	0,0%	0,0	0,0%
Oralgaz	0,0	0,0%	0,0	0,0%	43,6	0,3%	43,6	0,2%
Pamukkale	0,0	0,0%	0,0	0,0%	0,0	0,0%	0,0	0,0%
Pegagaz	0,0	0,0%	0,0	0,0%	0,0	0,0%	0,0	0,0%
Petrol Ofisi	0,0	0,0%	0,0	0,0%	1.186,2	8,2%	1.186,2	4,3%
Selçukgaz	0,0	0,0%	0,0	0,0%	0,0	0,0%	0,0	0,0%
Selgaz	0,0	0,0%	0,0	0,0%	10,7	0,1%	10,7	0,0%
Shell Gaz	1.295,0	11,1%	2,0	0,2%	1.733,0	12,0%	3.030,0	11,0%
Sorgun As-Gaz	0,0	0,0%	0,0	0,0%	0,0	0,0%	0,0	0,0%
Şarkgaz	0,0	0,0%	0,0	0,0%	0,0	0,0%	0,0	0,0%
Şiringaz	0,0	0,0%	0,0	0,0%	0,0	0,0%	0,0	0,0%
Total	653,5	5,6%	0,0	0,0%	273,6	1,9%	927,1	3,4%
Trabzongaz	0,0	0,0%	0,0	0,0%	0,0	0,0%	0,0	0,0%
Yamangaz	0,0	0,0%	0,0	0,0%	0,0	0,0%	0,0	0,0%
Yeni Yücel	48,4	0,4%	0,0	0,0%	984,3	6,8%	1.032,7	3,8%
Yıldırım	0,0	0,0%	0,0	0,0%	185,3	1,3%	185,3	0,7%
Yurtgaz	0,0	0,0%	0,0	0,0%	0,0	0,0%	0,0	0,0%
Yücel Gaz	0,0	0,0%	0,0	0,0%	0,0	0,0%	0,0	0,0%
TOPLAM	11.700,7	100%	1.288,6	100%	14.455,4	100%	27.444,7	100%

Tablo 3.43: Dağıtıcı şirketlerin Iğdır ili satışlarının ürün bazlı dağılımı

ÜRÜN Dağıtıcılar	Tüplü LPG		Dökme LPG		Otogaz		Toplam	
	Satış (ton)	Pazar Payı	Satış (ton)	Pazar Payı	Satış (ton)	Pazar Payı	Satış (ton)	Pazar Payı
Akçagaz	0,0	0,0%	0,0	0,0%	0,0	0,0%	0,0	0,0%
Akgaz	0,0	0,0%	0,0	0,0%	0,0	0,0%	0,0	0,0%
Akpet	0,0	0,0%	0,0	0,0%	0,0	0,0%	0,0	0,0%
Altingaz	0,0	0,0%	0,0	0,0%	0,0	0,0%	0,0	0,0%
Anadolugaz	0,0	0,0%	0,0	0,0%	0,0	0,0%	0,0	0,0%
Antgaz	0,0	0,0%	0,0	0,0%	0,0	0,0%	0,0	0,0%
Argaz	0,0	0,0%	0,0	0,0%	135,7	28,6%	135,7	9,2%
Asgaz	0,0	0,0%	0,0	0,0%	0,0	0,0%	0,0	0,0%
Avgaz	0,0	0,0%	0,0	0,0%	0,0	0,0%	0,0	0,0%
Aygaz	161,7	16,4%	0,0	0,0%	0,0	0,0%	161,7	11,0%
Birgaz	0,0	0,0%	0,0	0,0%	0,0	0,0%	0,0	0,0%
Bizimgaz	174,4	17,7%	0,0	0,0%	0,0	0,0%	174,4	11,9%
BP Gaz	0,0	0,0%	0,0	0,0%	0,0	0,0%	0,0	0,0%
Class Gaz	0,0	0,0%	0,0	0,0%	0,0	0,0%	0,0	0,0%
Çelebi	0,0	0,0%	0,0	0,0%	0,0	0,0%	0,0	0,0%
Egepet	0,0	0,0%	0,0	0,0%	0,0	0,0%	0,0	0,0%
Eciyesgaz	0,0	0,0%	0,0	0,0%	0,0	0,0%	0,0	0,0%
Ergaz	98,8	10,0%	0,0	0,0%	0,0	0,0%	98,8	6,7%
Erol Gaz	0,0	0,0%	0,0	0,0%	0,0	0,0%	0,0	0,0%
Eurogaz	0,0	0,0%	0,0	0,0%	0,0	0,0%	0,0	0,0%
Gap Gaz	0,0	0,0%	0,0	0,0%	0,0	0,0%	0,0	0,0%
Gazmer	0,0	0,0%	0,0	0,0%	0,0	0,0%	0,0	0,0%
Gesan	0,0	0,0%	0,0	0,0%	0,0	0,0%	0,0	0,0%
Goldgaz	0,0	0,0%	0,0	0,0%	0,0	0,0%	0,0	0,0%
Güneşgaz	0,0	0,0%	0,0	0,0%	0,0	0,0%	0,0	0,0%
Güneygaz	0,0	0,0%	0,0	0,0%	0,0	0,0%	0,0	0,0%
Güvenalgaz	0,0	0,0%	0,0	0,0%	17,0	3,6%	17,0	1,2%
Güvengaz	0,0	0,0%	0,0	0,0%	0,0	0,0%	0,0	0,0%
Habaş	0,0	0,0%	0,0	0,0%	0,0	0,0%	0,0	0,0%
Hasgaz	0,0	0,0%	0,0	0,0%	0,0	0,0%	0,0	0,0%
Hilal Tüp	0,0	0,0%	0,0	0,0%	0,0	0,0%	0,0	0,0%
Hitit Gaz	0,0	0,0%	0,0	0,0%	0,0	0,0%	0,0	0,0%
Hizmetgaz	0,0	0,0%	0,0	0,0%	0,0	0,0%	0,0	0,0%
Hürgaz	77,0	7,8%	9,1	100,0%	148,2	31,3%	234,3	15,9%
İpragaz	334,8	33,9%	0,0	0,0%	124,4	26,3%	459,3	31,2%
Kalegaz	0,0	0,0%	0,0	0,0%	0,0	0,0%	0,0	0,0%
Karadeniz Tüpgaz	0,0	0,0%	0,0	0,0%	0,0	0,0%	0,0	0,0%
Kongaz	0,0	0,0%	0,0	0,0%	0,0	0,0%	0,0	0,0%
Likitgaz	0,0	0,0%	0,0	0,0%	0,0	0,0%	0,0	0,0%
Margaz	0,0	0,0%	0,0	0,0%	0,0	0,0%	0,0	0,0%
Mavigöl	0,0	0,0%	0,0	0,0%	0,0	0,0%	0,0	0,0%
Milangaz	78,4	7,9%	0,0	0,0%	0,0	0,0%	78,4	5,3%
Mogaz	62,4	6,3%	0,0	0,0%	0,0	0,0%	62,4	4,3%
Nargaz	0,0	0,0%	0,0	0,0%	48,8	10,3%	48,8	3,3%
Netgaz	0,0	0,0%	0,0	0,0%	0,0	0,0%	0,0	0,0%
Ogaz	0,0	0,0%	0,0	0,0%	0,0	0,0%	0,0	0,0%
Oralgaz	0,0	0,0%	0,0	0,0%	0,0	0,0%	0,0	0,0%
Pamukkale	0,0	0,0%	0,0	0,0%	0,0	0,0%	0,0	0,0%
Pegagaz	0,0	0,0%	0,0	0,0%	0,0	0,0%	0,0	0,0%
Petrol Ofisi	0,0	0,0%	0,0	0,0%	0,0	0,0%	0,0	0,0%
Selçukgaz	0,0	0,0%	0,0	0,0%	0,0	0,0%	0,0	0,0%
Selgaz	0,0	0,0%	0,0	0,0%	0,0	0,0%	0,0	0,0%
Shell Gaz	0,0	0,0%	0,0	0,0%	0,0	0,0%	0,0	0,0%
Sorgun As-Gaz	0,0	0,0%	0,0	0,0%	0,0	0,0%	0,0	0,0%
Şarkgaz	0,0	0,0%	0,0	0,0%	0,0	0,0%	0,0	0,0%
Şiringaz	0,0	0,0%	0,0	0,0%	0,0	0,0%	0,0	0,0%
Total	0,0	0,0%	0,0	0,0%	0,0	0,0%	0,0	0,0%
Trabzongaz	0,0	0,0%	0,0	0,0%	0,0	0,0%	0,0	0,0%
Yamangaz	0,0	0,0%	0,0	0,0%	0,0	0,0%	0,0	0,0%
Yeni Yücel	0,0	0,0%	0,0	0,0%	0,0	0,0%	0,0	0,0%
Yıldırım	0,0	0,0%	0,0	0,0%	0,0	0,0%	0,0	0,0%
Yurtgaz	0,0	0,0%	0,0	0,0%	0,0	0,0%	0,0	0,0%
Yücel Gaz	0,0	0,0%	0,0	0,0%	0,0	0,0%	0,0	0,0%
TOPLAM	987,5	100%	9,1	100%	474,0	100%	1.470,6	100%

Tablo 3.44: Dağıtıcı şirketlerin Isparta ili satışlarının ürün bazlı dağılımı

ÜRÜN Dağıtıcılar	Tüplü LPG		Dökme LPG		Otogaz		Toplam	
	Satış (ton)	Pazar Payı	Satış (ton)	Pazar Payı	Satış (ton)	Pazar Payı	Satış (ton)	Pazar Payı
Akçagaz	0,0	0,0%	0,0	0,0%	0,0	0,0%	0,0	0,0%
Akgaz	0,0	0,0%	0,0	0,0%	0,0	0,0%	0,0	0,0%
Akpet	0,0	0,0%	0,0	0,0%	247,3	2,7%	247,3	1,9%
Altingaz	0,0	0,0%	0,0	0,0%	0,0	0,0%	0,0	0,0%
Anadolugaz	0,0	0,0%	0,0	0,0%	244,1	2,7%	244,1	1,8%
Antgaz	0,0	0,0%	0,0	0,0%	15,6	0,2%	15,6	0,1%
Argaz	0,0	0,0%	0,0	0,0%	0,0	0,0%	0,0	0,0%
Asgaz	0,0	0,0%	0,0	0,0%	0,0	0,0%	0,0	0,0%
Avgaz	0,0	0,0%	0,0	0,0%	0,0	0,0%	0,0	0,0%
Aygaz	1.433,6	37,3%	91,8	25,6%	1.860,4	20,5%	3.385,8	25,5%
Birgaz	0,0	0,0%	0,0	0,0%	0,0	0,0%	0,0	0,0%
Bizimgaz	43,1	1,1%	0,0	0,0%	211,8	2,3%	254,8	1,9%
BP Gaz	47,5	1,2%	0,0	0,0%	559,8	6,2%	607,3	4,6%
Class Gaz	0,0	0,0%	0,0	0,0%	0,0	0,0%	0,0	0,0%
Çelebi	0,0	0,0%	0,0	0,0%	0,0	0,0%	0,0	0,0%
Egepet	0,0	0,0%	0,0	0,0%	0,0	0,0%	0,0	0,0%
Eciyesgaz	0,0	0,0%	0,0	0,0%	0,0	0,0%	0,0	0,0%
Ergaz	51,8	1,4%	0,0	0,0%	0,0	0,0%	51,8	0,4%
Erol Gaz	0,0	0,0%	0,0	0,0%	0,0	0,0%	0,0	0,0%
Eurogaz	0,0	0,0%	0,0	0,0%	0,0	0,0%	0,0	0,0%
Gap Gaz	0,0	0,0%	0,0	0,0%	0,0	0,0%	0,0	0,0%
Gazmer	0,0	0,0%	0,0	0,0%	25,9	0,3%	25,9	0,2%
Gesan	0,0	0,0%	0,0	0,0%	0,0	0,0%	0,0	0,0%
Goldgaz	0,0	0,0%	0,0	0,0%	0,0	0,0%	0,0	0,0%
Güneşgaz	0,0	0,0%	0,0	0,0%	0,0	0,0%	0,0	0,0%
Güneygaz	0,0	0,0%	0,0	0,0%	0,0	0,0%	0,0	0,0%
Güvenalgaz	0,0	0,0%	0,0	0,0%	0,0	0,0%	0,0	0,0%
Güvengaz	0,0	0,0%	0,0	0,0%	0,0	0,0%	0,0	0,0%
Habaş	0,0	0,0%	0,0	0,0%	538,5	5,9%	538,5	4,1%
Hasgaz	0,0	0,0%	0,0	0,0%	0,0	0,0%	0,0	0,0%
Hilal Tüp	0,0	0,0%	0,0	0,0%	0,0	0,0%	0,0	0,0%
Hitit Gaz	0,0	0,0%	0,0	0,0%	0,0	0,0%	0,0	0,0%
Hizmetgaz	0,0	0,0%	0,0	0,0%	0,0	0,0%	0,0	0,0%
Hürgaz	0,0	0,0%	0,0	0,0%	0,0	0,0%	0,0	0,0%
İpragaz	873,3	22,7%	178,1	49,7%	599,4	6,6%	1.650,8	12,4%
Kalegaz	0,0	0,0%	0,0	0,0%	0,0	0,0%	0,0	0,0%
Karadeniz Tüpgaz	0,0	0,0%	0,0	0,0%	0,0	0,0%	0,0	0,0%
Kongaz	83,7	2,2%	0,0	0,0%	0,0	0,0%	83,7	0,6%
Likitgaz	0,0	0,0%	0,0	0,0%	0,0	0,0%	0,0	0,0%
Margaz	0,0	0,0%	0,0	0,0%	0,0	0,0%	0,0	0,0%
Mavigöl	0,0	0,0%	0,0	0,0%	0,0	0,0%	0,0	0,0%
Milangaz	473,9	12,3%	13,7	3,8%	2.843,8	31,3%	3.331,4	25,1%
Mogaz	433,6	11,3%	49,0	13,7%	893,1	9,8%	1.375,7	10,4%
Nargaz	0,0	0,0%	0,0	0,0%	69,6	0,8%	69,6	0,5%
Netgaz	0,0	0,0%	0,0	0,0%	0,0	0,0%	0,0	0,0%
Ogaz	0,0	0,0%	0,0	0,0%	0,0	0,0%	0,0	0,0%
Oralgaz	0,0	0,0%	0,0	0,0%	0,0	0,0%	0,0	0,0%
Pamukkale	0,0	0,0%	0,0	0,0%	0,0	0,0%	0,0	0,0%
Pegagaz	0,0	0,0%	0,0	0,0%	0,0	0,0%	0,0	0,0%
Petrol Ofisi	0,0	0,0%	0,0	0,0%	28,9	0,3%	28,9	0,2%
Selçukgaz	0,0	0,0%	0,0	0,0%	0,0	0,0%	0,0	0,0%
Selgaz	0,0	0,0%	0,0	0,0%	0,0	0,0%	0,0	0,0%
Shell Gaz	0,0	0,0%	0,0	0,0%	357,9	3,9%	357,9	2,7%
Sorgun As-Gaz	0,0	0,0%	0,0	0,0%	0,0	0,0%	0,0	0,0%
Şarkgaz	0,0	0,0%	0,0	0,0%	0,0	0,0%	0,0	0,0%
Şiringaz	0,0	0,0%	0,0	0,0%	0,0	0,0%	0,0	0,0%
Total	400,0	10,4%	25,8	7,2%	500,8	5,5%	926,6	7,0%
Trabzongaz	0,0	0,0%	0,0	0,0%	0,0	0,0%	0,0	0,0%
Yamangaz	0,0	0,0%	0,0	0,0%	0,0	0,0%	0,0	0,0%
Yeni Yücel	0,0	0,0%	0,0	0,0%	0,0	0,0%	0,0	0,0%
Yıldırım	0,0	0,0%	0,0	0,0%	0,0	0,0%	0,0	0,0%
Yurtgaz	0,0	0,0%	0,0	0,0%	86,4	1,0%	86,4	0,7%
Yücel Gaz	0,0	0,0%	0,0	0,0%	0,0	0,0%	0,0	0,0%
TOPLAM	3.840,4	100%	358,4	100%	9.083,4	100%	13.282,1	100%

Tablo 3.45: Dağıtıcı şirketlerin İÇEL ili satışlarının ürün bazlı dağılımı

ÜRÜN Dağıtıcılar	Tüplü LPG		Dökme LPG		Otogaz		Toplam	
	Satış (ton)	Pazar Payı	Satış (ton)	Pazar Payı	Satış (ton)	Pazar Payı	Satış (ton)	Pazar Payı
Akçagaz	0,0	0,0%	0,0	0,0%	0,0	0,0%	0,0	0,0%
Akgaz	0,0	0,0%	0,0	0,0%	0,0	0,0%	0,0	0,0%
Akpet	0,0	0,0%	0,0	0,0%	1.029,7	5,0%	1.029,7	2,7%
Altingaz	0,0	0,0%	0,0	0,0%	0,0	0,0%	0,0	0,0%
Anadolugaz	1,8	0,0%	0,0	0,0%	0,0	0,0%	1,8	0,0%
Antgaz	0,0	0,0%	0,0	0,0%	0,0	0,0%	0,0	0,0%
Argaz	0,0	0,0%	0,0	0,0%	53,6	0,3%	53,6	0,1%
Asgaz	0,0	0,0%	0,0	0,0%	0,0	0,0%	0,0	0,0%
Avgaz	0,0	0,0%	0,0	0,0%	0,0	0,0%	0,0	0,0%
Aygaz	3.492,7	21,7%	233,5	14,6%	5.752,5	28,1%	9.478,7	24,8%
Birgaz	0,0	0,0%	0,0	0,0%	0,0	0,0%	0,0	0,0%
Bizimgaz	630,1	3,9%	0,0	0,0%	408,4	2,0%	1.038,5	2,7%
BP Gaz	3.347,2	20,8%	0,0	0,0%	1.404,2	6,9%	4.751,4	12,4%
Class Gaz	0,0	0,0%	0,0	0,0%	0,0	0,0%	0,0	0,0%
Çelebi	0,0	0,0%	0,0	0,0%	0,0	0,0%	0,0	0,0%
Egepet	0,0	0,0%	0,0	0,0%	0,0	0,0%	0,0	0,0%
Eciyesgaz	0,0	0,0%	0,0	0,0%	0,0	0,0%	0,0	0,0%
Ergaz	103,7	0,6%	0,0	0,0%	0,0	0,0%	103,7	0,3%
Erol Gaz	0,0	0,0%	1,0	0,1%	252,8	1,2%	253,8	0,7%
Eurogaz	0,0	0,0%	0,0	0,0%	0,0	0,0%	0,0	0,0%
Gap Gaz	0,0	0,0%	0,0	0,0%	0,0	0,0%	0,0	0,0%
Gazmer	0,0	0,0%	0,0	0,0%	62,4	0,3%	62,4	0,2%
Gesan	0,0	0,0%	0,0	0,0%	0,0	0,0%	0,0	0,0%
Goldgaz	151,4	0,9%	0,0	0,0%	0,0	0,0%	151,4	0,4%
Güneşgaz	0,0	0,0%	0,0	0,0%	0,0	0,0%	0,0	0,0%
Güneygaz	0,0	0,0%	0,0	0,0%	193,0	0,9%	193,0	0,5%
Güvenalgaz	0,0	0,0%	5,0	0,3%	877,0	4,3%	882,0	2,3%
Güvengaz	0,0	0,0%	0,0	0,0%	0,0	0,0%	0,0	0,0%
Habaş	0,0	0,0%	0,0	0,0%	0,0	0,0%	0,0	0,0%
Hasgaz	0,0	0,0%	0,0	0,0%	0,0	0,0%	0,0	0,0%
Hilal Tüp	0,0	0,0%	0,0	0,0%	0,0	0,0%	0,0	0,0%
Hitit Gaz	0,0	0,0%	0,0	0,0%	0,0	0,0%	0,0	0,0%
Hizmetgaz	0,0	0,0%	0,0	0,0%	270,1	1,3%	270,1	0,7%
Hürgaz	0,0	0,0%	0,0	0,0%	0,0	0,0%	0,0	0,0%
İpragaz	1.190,6	7,4%	425,8	26,6%	1.454,9	7,1%	3.071,4	8,0%
Kalegaz	0,0	0,0%	0,0	0,0%	0,0	0,0%	0,0	0,0%
Karadeniz Tüpgaz	0,0	0,0%	0,0	0,0%	0,0	0,0%	0,0	0,0%
Kongaz	0,0	0,0%	0,0	0,0%	0,0	0,0%	0,0	0,0%
Likitgaz	1.672,0	10,4%	0,0	0,0%	0,0	0,0%	1.672,0	4,4%
Margaz	0,0	0,0%	0,0	0,0%	154,7	0,8%	154,7	0,4%
Mavigöl	0,0	0,0%	0,0	0,0%	82,0	0,4%	82,0	0,2%
Milngaz	1.333,8	8,3%	52,7	3,3%	1.910,6	9,3%	3.297,1	8,6%
Mogaz	2.013,2	12,5%	677,5	42,3%	1.670,6	8,2%	4.361,3	11,4%
Nargaz	0,0	0,0%	0,0	0,0%	174,8	0,9%	174,8	0,5%
Netgaz	0,0	0,0%	0,0	0,0%	0,0	0,0%	0,0	0,0%
Ogaz	0,0	0,0%	0,0	0,0%	0,0	0,0%	0,0	0,0%
Oralgaz	0,0	0,0%	0,0	0,0%	0,0	0,0%	0,0	0,0%
Pamukkale	0,0	0,0%	0,0	0,0%	0,0	0,0%	0,0	0,0%
Pegagaz	0,0	0,0%	0,0	0,0%	0,0	0,0%	0,0	0,0%
Petrol Ofisi	0,0	0,0%	0,0	0,0%	1.576,8	7,7%	1.576,8	4,1%
Selçukgaz	0,0	0,0%	0,0	0,0%	0,0	0,0%	0,0	0,0%
Selgaz	0,0	0,0%	0,0	0,0%	54,4	0,3%	54,4	0,1%
Shell Gaz	1.857,0	11,5%	197,0	12,3%	1.809,7	8,8%	3.863,7	10,1%
Sorgun As-Gaz	0,0	0,0%	0,0	0,0%	0,0	0,0%	0,0	0,0%
Şarkgaz	0,0	0,0%	0,0	0,0%	0,0	0,0%	0,0	0,0%
Şiringaz	0,0	0,0%	0,0	0,0%	0,0	0,0%	0,0	0,0%
Total	323,1	2,0%	0,8	0,1%	490,5	2,4%	814,5	2,1%
Trabzongaz	0,0	0,0%	0,0	0,0%	0,0	0,0%	0,0	0,0%
Yamangaz	0,0	0,0%	10,3	0,6%	98,7	0,5%	109,0	0,3%
Yeni Yücel	0,0	0,0%	0,0	0,0%	505,5	2,5%	505,5	1,3%
Yıldırım	0,0	0,0%	0,0	0,0%	192,1	0,9%	192,1	0,5%
Yurtgaz	0,0	0,0%	0,0	0,0%	0,0	0,0%	0,0	0,0%
Yücel Gaz	0,0	0,0%	0,0	0,0%	0,0	0,0%	0,0	0,0%
TOPLAM	16.116,7	100%	1.603,6	100%	20.479,1	100%	38.199,4	100%

Tablo 3.46: Dağıtıcı şirketlerin İstanbul ili satışlarının ürün bazlı dağılımı

ÜRÜN Dağıtıcılar	Tüplü LPG		Dökme LPG		Otogaz		Toplam	
	Satış (ton)	Pazar Payı	Satış (ton)	Pazar Payı	Satış (ton)	Pazar Payı	Satış (ton)	Pazar Payı
Akçagaz	227,9	0,3%	0,0	0,0%	13,6	0,0%	241,4	0,1%
Akgaz	0,0	0,0%	5,2	0,0%	0,0	0,0%	5,2	0,0%
Akpet	0,0	0,0%	41,2	0,3%	2.606,2	2,1%	2.647,4	1,2%
Altingaz	0,0	0,0%	0,0	0,0%	0,0	0,0%	0,0	0,0%
Anadolugaz	43,9	0,1%	0,0	0,0%	0,0	0,0%	43,9	0,0%
Antgaz	0,0	0,0%	0,0	0,0%	1.039,9	0,8%	1.039,9	0,5%
Argaz	42,7	0,1%	213,4	1,4%	1.298,7	1,0%	1.554,8	0,7%
Asgaz	0,0	0,0%	0,0	0,0%	0,0	0,0%	0,0	0,0%
Avgaz	0,0	0,0%	0,0	0,0%	0,0	0,0%	0,0	0,0%
Aygaz	40.768,5	49,4%	3.844,5	25,1%	40.697,6	32,3%	85.310,6	38,1%
Birgaz	0,0	0,0%	0,0	0,0%	0,0	0,0%	0,0	0,0%
Bizimgaz	3.440,4	4,2%	150,8	1,0%	2.005,7	1,6%	5.596,8	2,5%
BP Gaz	3.255,5	3,9%	0,0	0,0%	17.806,4	14,1%	21.061,9	9,4%
Class Gaz	0,0	0,0%	0,0	0,0%	0,0	0,0%	0,0	0,0%
Çelebi	0,0	0,0%	0,0	0,0%	0,0	0,0%	0,0	0,0%
Egepet	0,0	0,0%	0,0	0,0%	0,0	0,0%	0,0	0,0%
Eciyesgaz	0,0	0,0%	0,0	0,0%	0,0	0,0%	0,0	0,0%
Ergaz	3.870,0	4,7%	16,9	0,1%	0,0	0,0%	3.886,9	1,7%
Erol Gaz	0,0	0,0%	0,0	0,0%	0,0	0,0%	0,0	0,0%
Eurogaz	0,0	0,0%	0,0	0,0%	0,0	0,0%	0,0	0,0%
Gap Gaz	0,0	0,0%	0,0	0,0%	0,0	0,0%	0,0	0,0%
Gazmer	0,0	0,0%	0,0	0,0%	0,0	0,0%	0,0	0,0%
Gesan	234,0	0,3%	0,0	0,0%	0,0	0,0%	234,0	0,1%
Goldgaz	1.116,0	1,4%	0,0	0,0%	0,0	0,0%	1.116,0	0,5%
Güneşgaz	0,0	0,0%	0,0	0,0%	0,0	0,0%	0,0	0,0%
Güneygaz	239,0	0,3%	0,0	0,0%	196,0	0,2%	435,0	0,2%
Güvenalgaz	0,0	0,0%	0,0	0,0%	165,0	0,1%	165,0	0,1%
Güvengaz	0,0	0,0%	0,0	0,0%	0,0	0,0%	0,0	0,0%
Habaş	1.953,1	2,4%	100,4	0,7%	652,2	0,5%	2.705,7	1,2%
Hasgaz	0,0	0,0%	0,0	0,0%	0,0	0,0%	0,0	0,0%
Hilal Tüp	0,0	0,0%	0,0	0,0%	0,0	0,0%	0,0	0,0%
Hitit Gaz	0,0	0,0%	0,0	0,0%	0,0	0,0%	0,0	0,0%
Hizmetgaz	0,0	0,0%	3.708,6	24,2%	0,0	0,0%	3.708,6	1,7%
Hürgaz	0,0	0,0%	0,0	0,0%	0,0	0,0%	0,0	0,0%
İpragaz	11.639,0	14,1%	3.097,0	20,2%	8.573,3	6,8%	23.309,3	10,4%
Kalegaz	0,0	0,0%	0,0	0,0%	0,0	0,0%	0,0	0,0%
Karadeniz Tüpgaz	6,3	0,0%	4,0	0,0%	0,0	0,0%	10,3	0,0%
Kongaz	0,0	0,0%	0,0	0,0%	0,0	0,0%	0,0	0,0%
Likitgaz	0,0	0,0%	0,0	0,0%	0,0	0,0%	0,0	0,0%
Margaz	0,0	0,0%	0,0	0,0%	0,0	0,0%	0,0	0,0%
Mavigöl	0,0	0,0%	0,0	0,0%	0,0	0,0%	0,0	0,0%
Milangaz	11.089,7	13,4%	772,5	5,1%	15.660,3	12,4%	27.522,5	12,3%
Mogaz	726,7	0,9%	1.596,5	10,4%	1.922,8	1,5%	4.246,1	1,9%
Nargaz	0,0	0,0%	0,0	0,0%	0,0	0,0%	0,0	0,0%
Netgaz	0,0	0,0%	0,0	0,0%	0,0	0,0%	0,0	0,0%
Ogaz	0,0	0,0%	0,0	0,0%	0,0	0,0%	0,0	0,0%
Oralgaz	0,0	0,0%	0,0	0,0%	0,0	0,0%	0,0	0,0%
Pamukkale	0,0	0,0%	0,0	0,0%	0,0	0,0%	0,0	0,0%
Pegagaz	0,0	0,0%	0,0	0,0%	0,0	0,0%	0,0	0,0%
Petrol Ofisi	0,0	0,0%	0,0	0,0%	2.253,0	1,8%	2.253,0	1,0%
Selçukgaz	0,0	0,0%	0,0	0,0%	0,0	0,0%	0,0	0,0%
Selgaz	0,0	0,0%	0,0	0,0%	0,0	0,0%	0,0	0,0%
Shell Gaz	297,0	0,4%	250,0	1,6%	18.690,4	14,8%	19.237,4	8,6%
Sorgun As-Gaz	0,0	0,0%	0,0	0,0%	0,0	0,0%	0,0	0,0%
Şarkgaz	0,0	0,0%	0,0	0,0%	0,0	0,0%	0,0	0,0%
Şiringaz	0,0	0,0%	0,0	0,0%	0,0	0,0%	0,0	0,0%
Total	3.481,1	4,2%	1.183,5	7,7%	10.339,9	8,2%	15.004,5	6,7%
Trabzongaz	0,0	0,0%	0,0	0,0%	0,0	0,0%	0,0	0,0%
Yamangaz	0,0	0,0%	0,0	0,0%	0,0	0,0%	0,0	0,0%
Yeni Yücel	0,0	0,0%	0,0	0,0%	0,0	0,0%	0,0	0,0%
Yıldırım	0,0	0,0%	0,0	0,0%	609,1	0,5%	609,1	0,3%
Yurtgaz	97,9	0,1%	313,2	2,1%	1.569,2	1,2%	1.980,3	0,9%
Yücel Gaz	0,0	0,0%	0,0	0,0%	0,0	0,0%	0,0	0,0%
TOPLAM	82.528,7	100%	15.297,6	100%	126.099,4	100%	223.925,7	100%

Tablo 3.47: Dağıtıcı şirketlerin İzmir ili satışlarının ürün bazlı dağılımı

ÜRÜN Dağıtıcılar	Tüplü LPG		Dökme LPG		Otogaz		Toplam	
	Satış (ton)	Pazar Payı	Satış (ton)	Pazar Payı	Satış (ton)	Pazar Payı	Satış (ton)	Pazar Payı
Akçagaz	0,0	0,0%	0,0	0,0%	72,6	0,1%	72,6	0,1%
Akgaz	0,0	0,0%	0,0	0,0%	0,0	0,0%	0,0	0,0%
Akpet	0,0	0,0%	6,9	0,1%	3.029,1	4,4%	3.036,0	2,3%
Altingaz	0,0	0,0%	0,0	0,0%	0,0	0,0%	0,0	0,0%
Anadolugaz	0,0	0,0%	0,0	0,0%	421,5	0,6%	421,5	0,3%
Antgaz	0,0	0,0%	0,0	0,0%	156,0	0,2%	156,0	0,1%
Argaz	0,0	0,0%	36,5	0,3%	0,0	0,0%	36,5	0,0%
Asgaz	0,0	0,0%	0,0	0,0%	0,0	0,0%	0,0	0,0%
Avgaz	0,0	0,0%	0,0	0,0%	0,0	0,0%	0,0	0,0%
Aygaz	18.722,4	35,4%	2.324,5	21,4%	12.448,0	17,9%	33.494,9	25,1%
Birgaz	0,0	0,0%	0,0	0,0%	0,0	0,0%	0,0	0,0%
Bizimgaz	1.956,0	3,7%	64,2	0,6%	373,8	0,5%	2.394,0	1,8%
BP Gaz	5.322,9	10,1%	0,0	0,0%	12.133,7	17,5%	17.456,6	13,1%
Class Gaz	0,0	0,0%	0,0	0,0%	0,0	0,0%	0,0	0,0%
Çelebi	0,0	0,0%	0,0	0,0%	0,0	0,0%	0,0	0,0%
Egepet	3,2	0,0%	22,0	0,2%	0,0	0,0%	25,2	0,0%
Eciyesgaz	0,0	0,0%	0,0	0,0%	0,0	0,0%	0,0	0,0%
Ergaz	1.434,8	2,7%	17,4	0,2%	125,3	0,2%	1.577,5	1,2%
Erol Gaz	0,0	0,0%	0,0	0,0%	0,0	0,0%	0,0	0,0%
Eurogaz	0,0	0,0%	0,0	0,0%	0,0	0,0%	0,0	0,0%
Gap Gaz	0,0	0,0%	0,0	0,0%	0,0	0,0%	0,0	0,0%
Gazmer	0,0	0,0%	0,0	0,0%	0,0	0,0%	0,0	0,0%
Gesan	0,0	0,0%	0,0	0,0%	0,0	0,0%	0,0	0,0%
Goldgaz	0,0	0,0%	0,0	0,0%	0,0	0,0%	0,0	0,0%
Güneşgaz	0,0	0,0%	0,0	0,0%	0,0	0,0%	0,0	0,0%
Güneygaz	0,0	0,0%	35,0	0,3%	288,0	0,4%	323,0	0,2%
Güvenalgaz	0,0	0,0%	0,0	0,0%	24,0	0,0%	24,0	0,0%
Güvengaz	0,0	0,0%	0,0	0,0%	0,0	0,0%	0,0	0,0%
Habaş	783,8	1,5%	46,5	0,4%	1.187,4	1,7%	2.017,7	1,5%
Hasgaz	0,0	0,0%	0,0	0,0%	0,0	0,0%	0,0	0,0%
Hilal Tüp	0,0	0,0%	0,0	0,0%	0,0	0,0%	0,0	0,0%
Hitit Gaz	0,0	0,0%	0,0	0,0%	0,0	0,0%	0,0	0,0%
Hizmetgaz	0,0	0,0%	0,0	0,0%	115,0	0,2%	115,0	0,1%
Hürgaz	0,0	0,0%	0,0	0,0%	0,0	0,0%	0,0	0,0%
İpragaz	12.047,8	22,8%	2.779,2	25,6%	6.267,8	9,0%	21.094,8	15,8%
Kalegaz	0,0	0,0%	0,0	0,0%	0,0	0,0%	0,0	0,0%
Karadeniz Tüpgaz	0,0	0,0%	0,0	0,0%	0,0	0,0%	0,0	0,0%
Kongaz	0,0	0,0%	0,0	0,0%	0,0	0,0%	0,0	0,0%
Likitgaz	0,0	0,0%	0,0	0,0%	0,0	0,0%	0,0	0,0%
Margaz	0,0	0,0%	0,0	0,0%	0,0	0,0%	0,0	0,0%
Mavigöl	0,0	0,0%	0,0	0,0%	0,0	0,0%	0,0	0,0%
Milangaz	8.821,7	16,7%	829,6	7,6%	10.592,0	15,2%	20.243,3	15,2%
Mogaz	1.761,7	3,3%	1.403,1	12,9%	838,0	1,2%	4.002,8	3,0%
Nargaz	0,0	0,0%	0,0	0,0%	0,0	0,0%	0,0	0,0%
Netgaz	0,0	0,0%	0,0	0,0%	0,0	0,0%	0,0	0,0%
Ogaz	166,9	0,3%	3.106,1	28,6%	0,0	0,0%	3.273,0	2,5%
Oralgaz	0,0	0,0%	0,0	0,0%	0,0	0,0%	0,0	0,0%
Pamukkale	0,0	0,0%	0,0	0,0%	0,0	0,0%	0,0	0,0%
Pegagaz	580,0	1,1%	0,0	0,0%	0,0	0,0%	580,0	0,4%
Petrol Ofisi	19,0	0,0%	0,0	0,0%	1.569,1	2,3%	1.588,1	1,2%
Selçukgaz	0,0	0,0%	0,0	0,0%	0,0	0,0%	0,0	0,0%
Selgaz	0,0	0,0%	0,0	0,0%	0,0	0,0%	0,0	0,0%
Shell Gaz	0,0	0,0%	54,0	0,5%	15.214,0	21,9%	15.268,0	11,5%
Sorgun As-Gaz	0,0	0,0%	0,0	0,0%	0,0	0,0%	0,0	0,0%
Şarkgaz	0,0	0,0%	0,0	0,0%	0,0	0,0%	0,0	0,0%
Şiringaz	0,0	0,0%	0,0	0,0%	0,0	0,0%	0,0	0,0%
Total	1.220,0	2,3%	145,8	1,3%	4.345,7	6,3%	5.711,5	4,3%
Trabzongaz	0,0	0,0%	0,0	0,0%	0,0	0,0%	0,0	0,0%
Yamangaz	0,0	0,0%	0,0	0,0%	0,0	0,0%	0,0	0,0%
Yeni Yücel	0,0	0,0%	0,0	0,0%	0,0	0,0%	0,0	0,0%
Yıldırım	0,0	0,0%	0,0	0,0%	233,3	0,3%	233,3	0,2%
Yurtgaz	3,4	0,0%	0,0	0,0%	58,8	0,1%	62,2	0,1%
Yücel Gaz	0,0	0,0%	0,0	0,0%	0,0	0,0%	0,0	0,0%
TOPLAM	52.843,4	100%	10.870,8	100%	69.493,0	100%	133.207,2	100%

Tablo 3.48: Dağıtıcı şirketlerin Kahramanmaraş ili satışlarının ürün bazlı dağılımı

ÜRÜN Dağıtıcılar	Tüplü LPG		Dökme LPG		Otogaz		Toplam	
	Satış (ton)	Pazar Payı	Satış (ton)	Pazar Payı	Satış (ton)	Pazar Payı	Satış (ton)	Pazar Payı
Akçagaz	0,0	0,0%	0,0	0,0%	0,0	0,0%	0,0	0,0%
Akgaz	0,0	0,0%	0,0	0,0%	0,0	0,0%	0,0	0,0%
Akpet	0,0	0,0%	0,0	0,0%	1.064,7	7,4%	1.064,7	4,6%
Altingaz	0,0	0,0%	0,0	0,0%	0,0	0,0%	0,0	0,0%
Anadolugaz	0,0	0,0%	0,0	0,0%	0,0	0,0%	0,0	0,0%
Antgaz	0,0	0,0%	0,0	0,0%	0,0	0,0%	0,0	0,0%
Argaz	0,0	0,0%	0,0	0,0%	12,4	0,1%	12,4	0,1%
Asgaz	0,0	0,0%	0,0	0,0%	0,0	0,0%	0,0	0,0%
Avgaz	0,0	0,0%	0,0	0,0%	0,0	0,0%	0,0	0,0%
Aygaz	1.002,2	13,1%	39,1	4,5%	2.449,8	16,9%	3.491,1	15,2%
Birgaz	0,0	0,0%	0,0	0,0%	0,0	0,0%	0,0	0,0%
Bizimgaz	7,6	0,1%	0,0	0,0%	256,0	1,8%	263,5	1,2%
BP Gaz	420,5	5,5%	0,0	0,0%	1.097,4	7,6%	1.517,9	6,6%
Class Gaz	0,0	0,0%	0,0	0,0%	0,0	0,0%	0,0	0,0%
Çelebi	0,0	0,0%	0,0	0,0%	0,0	0,0%	0,0	0,0%
Egepet	0,0	0,0%	0,0	0,0%	0,0	0,0%	0,0	0,0%
Eciyesgaz	0,0	0,0%	0,0	0,0%	0,0	0,0%	0,0	0,0%
Ergaz	0,0	0,0%	0,0	0,0%	0,0	0,0%	0,0	0,0%
Erol Gaz	36,5	0,5%	253,3	28,9%	317,4	2,2%	607,2	2,6%
Eurogaz	0,0	0,0%	0,0	0,0%	0,0	0,0%	0,0	0,0%
Gap Gaz	0,0	0,0%	0,0	0,0%	0,0	0,0%	0,0	0,0%
Gazmer	0,0	0,0%	0,0	0,0%	0,0	0,0%	0,0	0,0%
Gesan	0,0	0,0%	0,0	0,0%	0,0	0,0%	0,0	0,0%
Goldgaz	0,0	0,0%	0,0	0,0%	0,0	0,0%	0,0	0,0%
Güneşgaz	0,0	0,0%	0,0	0,0%	0,0	0,0%	0,0	0,0%
Güneygaz	0,0	0,0%	0,0	0,0%	180,0	1,2%	180,0	0,8%
Güvenalgaz	12,0	0,2%	0,0	0,0%	1.119,0	7,7%	1.131,0	4,9%
Güvengaz	0,0	0,0%	0,0	0,0%	0,0	0,0%	0,0	0,0%
Habaş	0,0	0,0%	0,0	0,0%	0,0	0,0%	0,0	0,0%
Hasgaz	0,0	0,0%	0,0	0,0%	0,0	0,0%	0,0	0,0%
Hilal Tüp	0,0	0,0%	0,0	0,0%	0,0	0,0%	0,0	0,0%
Hitit Gaz	0,0	0,0%	0,0	0,0%	0,0	0,0%	0,0	0,0%
Hizmetgaz	0,0	0,0%	0,0	0,0%	0,0	0,0%	0,0	0,0%
Hürgaz	0,0	0,0%	0,0	0,0%	0,0	0,0%	0,0	0,0%
İpragaz	752,6	9,8%	40,5	4,6%	357,0	2,5%	1.150,1	5,0%
Kalegaz	0,0	0,0%	0,0	0,0%	0,0	0,0%	0,0	0,0%
Karadeniz Tüpgaz	0,0	0,0%	0,0	0,0%	0,0	0,0%	0,0	0,0%
Kongaz	0,0	0,0%	0,0	0,0%	0,0	0,0%	0,0	0,0%
Likitgaz	1.424,8	18,6%	0,0	0,0%	0,0	0,0%	1.424,8	6,2%
Margaz	1.878,6	24,5%	427,3	48,7%	3.416,8	23,6%	5.722,7	24,9%
Mavigöl	1,3	0,0%	0,0	0,0%	119,9	0,8%	121,3	0,5%
Milngaz	713,4	9,3%	7,8	0,9%	354,6	2,5%	1.075,8	4,7%
Mogaz	649,6	8,5%	57,1	6,5%	853,6	5,9%	1.560,3	6,8%
Nargaz	0,0	0,0%	0,0	0,0%	183,1	1,3%	183,1	0,8%
Netgaz	0,0	0,0%	0,0	0,0%	0,0	0,0%	0,0	0,0%
Ogaz	0,0	0,0%	0,0	0,0%	0,0	0,0%	0,0	0,0%
Oralgaz	0,0	0,0%	0,0	0,0%	663,0	4,6%	663,0	2,9%
Pamukkale	0,0	0,0%	0,0	0,0%	0,0	0,0%	0,0	0,0%
Pegagaz	0,0	0,0%	0,0	0,0%	0,0	0,0%	0,0	0,0%
Petrol Ofisi	0,0	0,0%	0,0	0,0%	546,7	3,8%	546,7	2,4%
Selçukgaz	0,0	0,0%	0,0	0,0%	0,0	0,0%	0,0	0,0%
Selgaz	0,0	0,0%	0,0	0,0%	2,5	0,0%	2,5	0,0%
Shell Gaz	190,0	2,5%	17,0	1,9%	663,7	4,6%	870,7	3,8%
Sorgun As-Gaz	0,0	0,0%	0,0	0,0%	0,0	0,0%	0,0	0,0%
Şarkgaz	35,6	0,5%	0,0	0,0%	0,0	0,0%	35,6	0,2%
Şiringaz	0,0	0,0%	0,0	0,0%	0,0	0,0%	0,0	0,0%
Total	538,0	7,0%	34,5	3,9%	551,6	3,8%	1.124,0	4,9%
Trabzongaz	0,0	0,0%	0,0	0,0%	0,0	0,0%	0,0	0,0%
Yamangaz	0,0	0,0%	0,0	0,0%	48,9	0,3%	48,9	0,2%
Yeni Yücel	3,4	0,0%	0,0	0,0%	8,7	0,1%	12,0	0,1%
Yıldırım	0,0	0,0%	0,0	0,0%	125,7	0,9%	125,7	0,6%
Yurtgaz	0,0	0,0%	0,0	0,0%	0,0	0,0%	0,0	0,0%
Yücel Gaz	2,0	0,0%	0,0	0,0%	74,5	0,5%	76,5	0,3%
TOPLAM	7.667,9	100%	876,6	100%	14.466,6	100%	23.011,2	100%

Tablo 3.49: Dağıtıcı şirketlerin Karabük ili satışlarının ürün bazlı dağılımı

ÜRÜN Dağıtıcılar	Tüplü LPG		Dökme LPG		Otogaz		Toplam	
	Satış (ton)	Pazar Payı	Satış (ton)	Pazar Payı	Satış (ton)	Pazar Payı	Satış (ton)	Pazar Payı
Akçagaz	65,2	2,3%	0,0	0,0%	109,8	2,7%	175,0	2,4%
Akgaz	0,0	0,0%	0,0	0,0%	0,0	0,0%	0,0	0,0%
Akpet	0,0	0,0%	0,0	0,0%	27,7	0,7%	27,7	0,4%
Altingaz	0,0	0,0%	0,0	0,0%	0,0	0,0%	0,0	0,0%
Anadolugaz	0,0	0,0%	0,0	0,0%	0,0	0,0%	0,0	0,0%
Antgaz	0,0	0,0%	0,0	0,0%	0,0	0,0%	0,0	0,0%
Argaz	0,0	0,0%	0,0	0,0%	0,0	0,0%	0,0	0,0%
Asgaz	0,0	0,0%	0,0	0,0%	0,0	0,0%	0,0	0,0%
Avgaz	0,0	0,0%	0,0	0,0%	0,0	0,0%	0,0	0,0%
Aygaz	1.479,0	53,1%	10,3	3,7%	575,7	13,9%	2.064,9	28,7%
Birgaz	0,0	0,0%	0,0	0,0%	0,0	0,0%	0,0	0,0%
Bizimgaz	43,4	1,6%	0,0	0,0%	0,0	0,0%	43,4	0,6%
BP Gaz	182,8	6,6%	0,0	0,0%	480,0	11,6%	662,7	9,2%
Class Gaz	0,0	0,0%	0,0	0,0%	0,0	0,0%	0,0	0,0%
Çelebi	0,0	0,0%	0,0	0,0%	0,0	0,0%	0,0	0,0%
Egepet	0,0	0,0%	0,0	0,0%	0,0	0,0%	0,0	0,0%
Eciyesgaz	0,0	0,0%	0,0	0,0%	0,0	0,0%	0,0	0,0%
Ergaz	52,8	1,9%	0,0	0,0%	0,0	0,0%	52,8	0,7%
Erol Gaz	0,0	0,0%	0,0	0,0%	0,0	0,0%	0,0	0,0%
Eurogaz	0,0	0,0%	0,0	0,0%	0,0	0,0%	0,0	0,0%
Gap Gaz	0,0	0,0%	0,0	0,0%	0,0	0,0%	0,0	0,0%
Gazmer	0,0	0,0%	0,0	0,0%	0,0	0,0%	0,0	0,0%
Gesan	0,0	0,0%	0,0	0,0%	0,0	0,0%	0,0	0,0%
Goldgaz	0,0	0,0%	0,0	0,0%	0,0	0,0%	0,0	0,0%
Güneşgaz	0,0	0,0%	0,0	0,0%	0,0	0,0%	0,0	0,0%
Güneygaz	0,0	0,0%	0,0	0,0%	0,0	0,0%	0,0	0,0%
Güvenalgaz	0,0	0,0%	0,0	0,0%	0,0	0,0%	0,0	0,0%
Güvengaz	0,0	0,0%	0,0	0,0%	0,0	0,0%	0,0	0,0%
Habaş	0,0	0,0%	0,0	0,0%	0,0	0,0%	0,0	0,0%
Hasgaz	0,0	0,0%	0,0	0,0%	0,0	0,0%	0,0	0,0%
Hilal Tüp	0,0	0,0%	0,0	0,0%	0,0	0,0%	0,0	0,0%
Hitit Gaz	0,0	0,0%	0,0	0,0%	0,0	0,0%	0,0	0,0%
Hizmetgaz	0,0	0,0%	0,0	0,0%	0,0	0,0%	0,0	0,0%
Hürgaz	0,0	0,0%	0,0	0,0%	0,0	0,0%	0,0	0,0%
İpragaz	539,3	19,4%	11,7	4,3%	463,5	11,2%	1.014,6	14,1%
Kalegaz	0,0	0,0%	0,0	0,0%	0,0	0,0%	0,0	0,0%
Karadeniz Tüpgaz	0,0	0,0%	0,0	0,0%	31,3	0,8%	31,3	0,4%
Kongaz	0,0	0,0%	0,0	0,0%	0,0	0,0%	0,0	0,0%
Likitgaz	0,0	0,0%	0,0	0,0%	0,0	0,0%	0,0	0,0%
Margaz	0,0	0,0%	0,0	0,0%	0,0	0,0%	0,0	0,0%
Mavigöl	0,0	0,0%	0,0	0,0%	0,0	0,0%	0,0	0,0%
Milangaz	190,3	6,8%	187,7	68,1%	625,4	15,2%	1.003,5	14,0%
Mogaz	158,2	5,7%	65,8	23,9%	771,7	18,7%	995,6	13,8%
Nargaz	0,0	0,0%	0,0	0,0%	0,0	0,0%	0,0	0,0%
Netgaz	0,0	0,0%	0,0	0,0%	0,0	0,0%	0,0	0,0%
Ogaz	0,0	0,0%	0,0	0,0%	0,0	0,0%	0,0	0,0%
Oralgaz	0,0	0,0%	0,0	0,0%	0,0	0,0%	0,0	0,0%
Pamukkale	0,0	0,0%	0,0	0,0%	0,0	0,0%	0,0	0,0%
Pegagaz	0,0	0,0%	0,0	0,0%	0,0	0,0%	0,0	0,0%
Petrol Ofisi	0,0	0,0%	0,0	0,0%	0,0	0,0%	0,0	0,0%
Selçukgaz	0,0	0,0%	0,0	0,0%	0,0	0,0%	0,0	0,0%
Selgaz	0,0	0,0%	0,0	0,0%	0,0	0,0%	0,0	0,0%
Shell Gaz	0,0	0,0%	0,0	0,0%	379,9	9,2%	379,9	5,3%
Sorgun As-Gaz	0,0	0,0%	0,0	0,0%	0,0	0,0%	0,0	0,0%
Şarkgaz	0,0	0,0%	0,0	0,0%	0,0	0,0%	0,0	0,0%
Şiringaz	0,0	0,0%	0,0	0,0%	0,0	0,0%	0,0	0,0%
Total	76,1	2,7%	0,0	0,0%	664,6	16,1%	740,7	10,3%
Trabzongaz	0,0	0,0%	0,0	0,0%	0,0	0,0%	0,0	0,0%
Yamangaz	0,0	0,0%	0,0	0,0%	0,0	0,0%	0,0	0,0%
Yeni Yücel	0,0	0,0%	0,0	0,0%	0,0	0,0%	0,0	0,0%
Yıldırım	0,0	0,0%	0,0	0,0%	0,0	0,0%	0,0	0,0%
Yurtgaz	0,0	0,0%	0,0	0,0%	0,0	0,0%	0,0	0,0%
Yücel Gaz	0,0	0,0%	0,0	0,0%	0,0	0,0%	0,0	0,0%
TOPLAM	2.787,0	100%	275,5	100%	4.129,6	100%	7.192,0	100%

Tablo 3.50: Dağıtıcı şirketlerin Karaman ili satışlarının ürün bazlı dağılımı

ÜRÜN Dağıtıcılar	Tüplü LPG		Dökme LPG		Otogaz		Toplam	
	Satış (ton)	Pazar Payı	Satış (ton)	Pazar Payı	Satış (ton)	Pazar Payı	Satış (ton)	Pazar Payı
Akçagaz	0,0	0,0%	0,0	0,0%	0,0	0,0%	0,0	0,0%
Akgaz	0,0	0,0%	0,0	0,0%	0,0	0,0%	0,0	0,0%
Akpet	0,0	0,0%	0,0	0,0%	41,2	1,3%	41,2	0,8%
Altingaz	0,0	0,0%	0,0	0,0%	0,0	0,0%	0,0	0,0%
Anadolugaz	306,3	16,6%	0,0	0,0%	44,3	1,4%	350,6	6,7%
Antgaz	0,0	0,0%	0,0	0,0%	0,0	0,0%	0,0	0,0%
Argaz	0,0	0,0%	0,0	0,0%	0,0	0,0%	0,0	0,0%
Asgaz	0,0	0,0%	0,0	0,0%	0,0	0,0%	0,0	0,0%
Avgaz	0,0	0,0%	0,0	0,0%	0,0	0,0%	0,0	0,0%
Aygaz	527,0	28,6%	10,4	9,6%	722,2	22,2%	1.259,6	24,2%
Birgaz	0,0	0,0%	0,0	0,0%	0,0	0,0%	0,0	0,0%
Bizimgaz	0,0	0,0%	0,0	0,0%	18,6	0,6%	18,6	0,4%
BP Gaz	0,0	0,0%	0,0	0,0%	397,5	12,2%	397,5	7,6%
Class Gaz	0,0	0,0%	0,0	0,0%	0,0	0,0%	0,0	0,0%
Çelebi	0,0	0,0%	0,0	0,0%	0,0	0,0%	0,0	0,0%
Egepet	0,0	0,0%	0,0	0,0%	0,0	0,0%	0,0	0,0%
Eciyesgaz	0,0	0,0%	0,0	0,0%	0,0	0,0%	0,0	0,0%
Ergaz	88,3	4,8%	0,0	0,0%	0,0	0,0%	88,3	1,7%
Erol Gaz	0,0	0,0%	0,0	0,0%	44,3	1,4%	44,3	0,9%
Eurogaz	0,0	0,0%	0,0	0,0%	0,0	0,0%	0,0	0,0%
Gap Gaz	0,0	0,0%	0,0	0,0%	0,0	0,0%	0,0	0,0%
Gazmer	0,0	0,0%	0,0	0,0%	18,4	0,6%	18,4	0,4%
Gesan	0,0	0,0%	0,0	0,0%	0,0	0,0%	0,0	0,0%
Goldgaz	0,0	0,0%	0,0	0,0%	0,0	0,0%	0,0	0,0%
Güneşgaz	0,0	0,0%	0,0	0,0%	0,0	0,0%	0,0	0,0%
Güneygaz	0,0	0,0%	0,0	0,0%	0,0	0,0%	0,0	0,0%
Güvenalgaz	0,0	0,0%	0,0	0,0%	123,0	3,8%	123,0	2,4%
Güvengaz	0,0	0,0%	0,0	0,0%	0,0	0,0%	0,0	0,0%
Habaş	0,0	0,0%	0,0	0,0%	0,0	0,0%	0,0	0,0%
Hasgaz	0,0	0,0%	0,0	0,0%	0,0	0,0%	0,0	0,0%
Hilal Tüp	0,0	0,0%	0,0	0,0%	0,0	0,0%	0,0	0,0%
Hitit Gaz	0,0	0,0%	0,0	0,0%	0,0	0,0%	0,0	0,0%
Hizmetgaz	0,0	0,0%	0,0	0,0%	0,0	0,0%	0,0	0,0%
Hürgaz	0,0	0,0%	0,0	0,0%	0,0	0,0%	0,0	0,0%
İpragaz	232,0	12,6%	89,9	82,9%	73,8	2,3%	395,6	7,6%
Kalegaz	0,0	0,0%	0,0	0,0%	0,0	0,0%	0,0	0,0%
Karadeniz Tüpgaz	0,0	0,0%	0,0	0,0%	0,0	0,0%	0,0	0,0%
Kongaz	426,8	23,1%	0,0	0,0%	279,5	8,6%	706,3	13,6%
Likitgaz	0,0	0,0%	0,0	0,0%	0,0	0,0%	0,0	0,0%
Margaz	0,0	0,0%	0,0	0,0%	0,0	0,0%	0,0	0,0%
Mavigöl	0,0	0,0%	0,0	0,0%	0,0	0,0%	0,0	0,0%
Milangaz	88,1	4,8%	0,0	0,0%	302,3	9,3%	390,4	7,5%
Mogaz	96,6	5,2%	1,1	1,0%	284,3	8,8%	382,0	7,3%
Nargaz	0,0	0,0%	0,0	0,0%	0,0	0,0%	0,0	0,0%
Netgaz	0,0	0,0%	0,0	0,0%	0,0	0,0%	0,0	0,0%
Ogaz	0,0	0,0%	0,0	0,0%	0,0	0,0%	0,0	0,0%
Oralgaz	0,0	0,0%	0,0	0,0%	0,0	0,0%	0,0	0,0%
Pamukkale	0,0	0,0%	0,0	0,0%	0,0	0,0%	0,0	0,0%
Pegagaz	0,0	0,0%	0,0	0,0%	0,0	0,0%	0,0	0,0%
Petrol Ofisi	0,0	0,0%	0,0	0,0%	57,7	1,8%	57,7	1,1%
Selçukgaz	0,0	0,0%	0,0	0,0%	0,0	0,0%	0,0	0,0%
Selgaz	0,0	0,0%	0,0	0,0%	0,0	0,0%	0,0	0,0%
Shell Gaz	53,0	2,9%	0,0	0,0%	357,7	11,0%	410,7	7,9%
Sorgun As-Gaz	0,0	0,0%	0,0	0,0%	0,0	0,0%	0,0	0,0%
Şarkgaz	0,0	0,0%	0,0	0,0%	0,0	0,0%	0,0	0,0%
Şiringaz	0,0	0,0%	0,0	0,0%	0,0	0,0%	0,0	0,0%
Total	27,5	1,5%	7,1	6,5%	379,0	11,7%	413,6	8,0%
Trabzongaz	0,0	0,0%	0,0	0,0%	0,0	0,0%	0,0	0,0%
Yamangaz	0,0	0,0%	0,0	0,0%	21,3	0,7%	21,3	0,4%
Yeni Yücel	0,0	0,0%	0,0	0,0%	0,0	0,0%	0,0	0,0%
Yıldırım	0,0	0,0%	0,0	0,0%	61,1	1,9%	61,1	1,2%
Yurtgaz	0,0	0,0%	0,0	0,0%	23,9	0,7%	23,9	0,5%
Yücel Gaz	0,0	0,0%	0,0	0,0%	0,0	0,0%	0,0	0,0%
TOPLAM	1.845,5	100%	108,4	100%	3.250,0	100%	5.203,9	100%

Tablo 3.51: Dağıtıcı şirketlerin Kars ili satışlarının ürün bazlı dağılımı

ÜRÜN Dağıtıcılar	Tüplü LPG		Dökme LPG		Otogaz		Toplam	
	Satış (ton)	Pazar Payı	Satış (ton)	Pazar Payı	Satış (ton)	Pazar Payı	Satış (ton)	Pazar Payı
Akçagaz	0,0	0,0%	0,0	0,0%	0,0	0,0%	0,0	0,0%
Akgaz	0,0	0,0%	0,0	0,0%	0,0	0,0%	0,0	0,0%
Akpet	0,0	0,0%	0,0	0,0%	342,2	28,7%	342,2	11,4%
Altingaz	0,0	0,0%	0,0	0,0%	0,0	0,0%	0,0	0,0%
Anadolugaz	0,0	0,0%	0,0	0,0%	0,0	0,0%	0,0	0,0%
Antgaz	0,0	0,0%	0,0	0,0%	0,0	0,0%	0,0	0,0%
Argaz	0,0	0,0%	0,0	0,0%	0,0	0,0%	0,0	0,0%
Asgaz	0,0	0,0%	0,0	0,0%	0,0	0,0%	0,0	0,0%
Avgaz	0,0	0,0%	0,0	0,0%	0,0	0,0%	0,0	0,0%
Aygaz	516,1	31,7%	146,7	76,8%	0,0	0,0%	662,8	22,0%
Birgaz	0,0	0,0%	0,0	0,0%	0,0	0,0%	0,0	0,0%
Bizimgaz	0,0	0,0%	0,0	0,0%	7,6	0,6%	7,6	0,3%
BP Gaz	0,0	0,0%	0,0	0,0%	0,0	0,0%	0,0	0,0%
Class Gaz	0,0	0,0%	0,0	0,0%	0,0	0,0%	0,0	0,0%
Çelebi	0,0	0,0%	0,0	0,0%	0,0	0,0%	0,0	0,0%
Egepet	0,0	0,0%	0,0	0,0%	0,0	0,0%	0,0	0,0%
Eciyesgaz	0,0	0,0%	0,0	0,0%	0,0	0,0%	0,0	0,0%
Ergaz	462,4	28,4%	8,3	4,3%	48,2	4,0%	518,8	17,2%
Erol Gaz	0,0	0,0%	0,0	0,0%	0,0	0,0%	0,0	0,0%
Eurogaz	0,0	0,0%	0,0	0,0%	0,0	0,0%	0,0	0,0%
Gap Gaz	0,0	0,0%	0,0	0,0%	0,0	0,0%	0,0	0,0%
Gazmer	0,0	0,0%	0,0	0,0%	0,0	0,0%	0,0	0,0%
Gesan	0,0	0,0%	0,0	0,0%	0,0	0,0%	0,0	0,0%
Goldgaz	0,0	0,0%	0,0	0,0%	0,0	0,0%	0,0	0,0%
Güneşgaz	0,0	0,0%	0,0	0,0%	0,0	0,0%	0,0	0,0%
Güneygaz	0,0	0,0%	0,0	0,0%	0,0	0,0%	0,0	0,0%
Güvenalgaz	0,0	0,0%	0,0	0,0%	108,0	9,1%	108,0	3,6%
Güvengaz	0,0	0,0%	0,0	0,0%	0,0	0,0%	0,0	0,0%
Habaş	0,0	0,0%	0,0	0,0%	0,0	0,0%	0,0	0,0%
Hasgaz	0,0	0,0%	0,0	0,0%	0,0	0,0%	0,0	0,0%
Hilal Tüp	0,0	0,0%	0,0	0,0%	0,0	0,0%	0,0	0,0%
Hitit Gaz	0,0	0,0%	0,0	0,0%	0,0	0,0%	0,0	0,0%
Hizmetgaz	0,0	0,0%	0,0	0,0%	0,0	0,0%	0,0	0,0%
Hürgaz	0,0	0,0%	0,0	0,0%	0,0	0,0%	0,0	0,0%
İpragaz	374,7	23,0%	13,9	7,3%	0,0	0,0%	388,5	12,9%
Kalegaz	0,0	0,0%	0,0	0,0%	0,0	0,0%	0,0	0,0%
Karadeniz Tüpgaz	0,0	0,0%	0,0	0,0%	0,0	0,0%	0,0	0,0%
Kongaz	0,0	0,0%	0,0	0,0%	0,0	0,0%	0,0	0,0%
Likitgaz	0,0	0,0%	0,0	0,0%	0,0	0,0%	0,0	0,0%
Margaz	0,0	0,0%	0,0	0,0%	0,0	0,0%	0,0	0,0%
Mavigöl	0,0	0,0%	0,0	0,0%	0,0	0,0%	0,0	0,0%
Milangaz	180,2	11,1%	22,2	11,6%	556,3	46,6%	758,6	25,2%
Mogaz	95,2	5,9%	0,0	0,0%	34,5	2,9%	129,7	4,3%
Nargaz	0,0	0,0%	0,0	0,0%	0,0	0,0%	0,0	0,0%
Netgaz	0,0	0,0%	0,0	0,0%	0,0	0,0%	0,0	0,0%
Ogaz	0,0	0,0%	0,0	0,0%	0,0	0,0%	0,0	0,0%
Oralgaz	0,0	0,0%	0,0	0,0%	97,0	8,1%	97,0	3,2%
Pamukkale	0,0	0,0%	0,0	0,0%	0,0	0,0%	0,0	0,0%
Pegagaz	0,0	0,0%	0,0	0,0%	0,0	0,0%	0,0	0,0%
Petrol Ofisi	0,0	0,0%	0,0	0,0%	0,0	0,0%	0,0	0,0%
Selçukgaz	0,0	0,0%	0,0	0,0%	0,0	0,0%	0,0	0,0%
Selgaz	0,0	0,0%	0,0	0,0%	0,0	0,0%	0,0	0,0%
Shell Gaz	0,0	0,0%	0,0	0,0%	0,0	0,0%	0,0	0,0%
Sorgun As-Gaz	0,0	0,0%	0,0	0,0%	0,0	0,0%	0,0	0,0%
Şarkgaz	0,0	0,0%	0,0	0,0%	0,0	0,0%	0,0	0,0%
Şiringaz	0,0	0,0%	0,0	0,0%	0,0	0,0%	0,0	0,0%
Total	0,0	0,0%	0,0	0,0%	0,0	0,0%	0,0	0,0%
Trabzongaz	0,0	0,0%	0,0	0,0%	0,0	0,0%	0,0	0,0%
Yamangaz	0,0	0,0%	0,0	0,0%	0,0	0,0%	0,0	0,0%
Yeni Yücel	0,0	0,0%	0,0	0,0%	0,0	0,0%	0,0	0,0%
Yıldırım	0,0	0,0%	0,0	0,0%	0,0	0,0%	0,0	0,0%
Yurtgaz	0,0	0,0%	0,0	0,0%	0,0	0,0%	0,0	0,0%
Yücel Gaz	0,0	0,0%	0,0	0,0%	0,0	0,0%	0,0	0,0%
TOPLAM	1.628,6	100%	191,0	100%	1.193,6	100%	3.013,2	100%

Tablo 3.52: Dağıtıcı şirketlerin Kastamonu ili satışlarının ürün bazlı dağılımı

ÜRÜN Dağıtıcılar	Tüplü LPG		Dökme LPG		Otogaz		Toplam	
	Satış (ton)	Pazar Payı	Satış (ton)	Pazar Payı	Satış (ton)	Pazar Payı	Satış (ton)	Pazar Payı
Akçagaz	34,6	0,9%	0,0	0,0%	0,0	0,0%	34,6	0,3%
Akgaz	56,1	1,5%	12,9	9,9%	63,0	0,9%	132,1	1,2%
Akpet	21,7	0,6%	0,0	0,0%	375,6	5,4%	397,3	3,6%
Altingaz	0,0	0,0%	0,0	0,0%	66,0	0,9%	66,0	0,6%
Anadolugaz	0,0	0,0%	0,0	0,0%	0,0	0,0%	0,0	0,0%
Antgaz	0,0	0,0%	0,0	0,0%	0,0	0,0%	0,0	0,0%
Argaz	0,0	0,0%	0,0	0,0%	0,0	0,0%	0,0	0,0%
Asgaz	0,0	0,0%	0,0	0,0%	0,0	0,0%	0,0	0,0%
Avgaz	0,0	0,0%	0,0	0,0%	0,0	0,0%	0,0	0,0%
Aygaz	1.841,1	47,5%	65,4	49,9%	1.428,4	20,4%	3.334,8	30,3%
Birgaz	0,0	0,0%	0,0	0,0%	0,0	0,0%	0,0	0,0%
Bizimgaz	61,2	1,6%	0,0	0,0%	80,1	1,1%	141,3	1,3%
BP Gaz	74,0	1,9%	0,0	0,0%	410,5	5,9%	484,5	4,4%
Class Gaz	0,0	0,0%	0,0	0,0%	0,0	0,0%	0,0	0,0%
Çelebi	0,0	0,0%	0,0	0,0%	0,0	0,0%	0,0	0,0%
Egepet	0,0	0,0%	0,0	0,0%	0,0	0,0%	0,0	0,0%
Eciyesgaz	0,0	0,0%	0,0	0,0%	0,0	0,0%	0,0	0,0%
Ergaz	0,0	0,0%	0,0	0,0%	0,0	0,0%	0,0	0,0%
Erol Gaz	0,0	0,0%	0,0	0,0%	0,0	0,0%	0,0	0,0%
Eurogaz	0,0	0,0%	0,0	0,0%	0,0	0,0%	0,0	0,0%
Gap Gaz	0,0	0,0%	0,0	0,0%	0,0	0,0%	0,0	0,0%
Gazmer	0,0	0,0%	0,0	0,0%	0,0	0,0%	0,0	0,0%
Gesan	0,0	0,0%	3,7	2,8%	16,7	0,2%	20,5	0,2%
Goldgaz	0,0	0,0%	0,0	0,0%	0,0	0,0%	0,0	0,0%
Güneşgaz	0,0	0,0%	0,0	0,0%	0,0	0,0%	0,0	0,0%
Güneygaz	0,0	0,0%	0,0	0,0%	0,0	0,0%	0,0	0,0%
Güvenalgaz	0,0	0,0%	0,0	0,0%	51,0	0,7%	51,0	0,5%
Güvengaz	0,0	0,0%	0,0	0,0%	0,0	0,0%	0,0	0,0%
Habaş	22,2	0,6%	0,0	0,0%	94,4	1,3%	116,5	1,1%
Hasgaz	0,0	0,0%	0,0	0,0%	0,0	0,0%	0,0	0,0%
Hilal Tüp	0,0	0,0%	0,0	0,0%	0,0	0,0%	0,0	0,0%
Hitit Gaz	0,0	0,0%	0,0	0,0%	0,0	0,0%	0,0	0,0%
Hizmetgaz	0,0	0,0%	0,0	0,0%	0,0	0,0%	0,0	0,0%
Hürgaz	0,0	0,0%	0,0	0,0%	0,0	0,0%	0,0	0,0%
İpragaz	706,8	18,2%	23,1	17,6%	225,6	3,2%	955,5	8,7%
Kalegaz	0,0	0,0%	0,0	0,0%	0,0	0,0%	0,0	0,0%
Karadeniz Tüpgaz	13,1	0,3%	0,0	0,0%	349,6	5,0%	362,7	3,3%
Kongaz	0,0	0,0%	0,0	0,0%	0,0	0,0%	0,0	0,0%
Likitgaz	0,0	0,0%	0,0	0,0%	0,0	0,0%	0,0	0,0%
Margaz	0,0	0,0%	0,0	0,0%	0,0	0,0%	0,0	0,0%
Mavigöl	0,0	0,0%	0,0	0,0%	0,0	0,0%	0,0	0,0%
Milangaz	357,4	9,2%	0,0	0,0%	1.537,7	21,9%	1.895,0	17,2%
Mogaz	557,3	14,4%	25,9	19,7%	263,7	3,8%	846,9	7,7%
Nargaz	0,0	0,0%	0,0	0,0%	0,0	0,0%	0,0	0,0%
Netgaz	0,0	0,0%	0,0	0,0%	0,0	0,0%	0,0	0,0%
Ogaz	0,0	0,0%	0,0	0,0%	0,0	0,0%	0,0	0,0%
Oralgaz	0,0	0,0%	0,0	0,0%	0,0	0,0%	0,0	0,0%
Pamukkale	0,0	0,0%	0,0	0,0%	0,0	0,0%	0,0	0,0%
Pegagaz	0,0	0,0%	0,0	0,0%	0,0	0,0%	0,0	0,0%
Petrol Ofisi	0,0	0,0%	0,0	0,0%	269,9	3,8%	269,9	2,5%
Selçukgaz	0,0	0,0%	0,0	0,0%	0,0	0,0%	0,0	0,0%
Selgaz	0,0	0,0%	0,0	0,0%	0,0	0,0%	0,0	0,0%
Shell Gaz	0,0	0,0%	0,0	0,0%	492,2	7,0%	492,2	4,5%
Sorgun As-Gaz	0,0	0,0%	0,0	0,0%	0,0	0,0%	0,0	0,0%
Şarkgaz	0,0	0,0%	0,0	0,0%	0,0	0,0%	0,0	0,0%
Şiringaz	0,0	0,0%	0,0	0,0%	0,0	0,0%	0,0	0,0%
Total	130,5	3,4%	0,0	0,0%	1.249,4	17,8%	1.379,9	12,5%
Trabzongaz	0,0	0,0%	0,0	0,0%	0,0	0,0%	0,0	0,0%
Yamangaz	0,0	0,0%	0,0	0,0%	0,0	0,0%	0,0	0,0%
Yeni Yücel	0,0	0,0%	0,0	0,0%	0,0	0,0%	0,0	0,0%
Yıldırım	0,0	0,0%	0,0	0,0%	45,3	0,7%	45,3	0,4%
Yurtgaz	0,0	0,0%	0,0	0,0%	0,0	0,0%	0,0	0,0%
Yücel Gaz	0,0	0,0%	0,0	0,0%	0,0	0,0%	0,0	0,0%
TOPLAM	3.875,9	100%	131,0	100%	7.018,9	100%	11.025,8	100%

Tablo 3.53: Dağıtıcı şirketlerin Kayseri ili satışlarının ürün bazlı dağılımı

ÜRÜN Dağıtıcılar	Tüplü LPG		Dökme LPG		Otogaz		Toplam	
	Satış (ton)	Pazar Payı	Satış (ton)	Pazar Payı	Satış (ton)	Pazar Payı	Satış (ton)	Pazar Payı
Akçagaz	0,0	0,0%	0,0	0,0%	0,0	0,0%	0,0	0,0%
Akgaz	0,0	0,0%	0,0	0,0%	0,0	0,0%	0,0	0,0%
Akpet	0,0	0,0%	0,0	0,0%	782,5	3,6%	782,5	2,5%
Altingaz	41,0	0,4%	9,3	1,7%	973,7	4,5%	1.024,0	3,2%
Anadolugaz	414,0	4,2%	2,1	0,4%	105,9	0,5%	522,0	1,6%
Antgaz	0,0	0,0%	0,0	0,0%	0,0	0,0%	0,0	0,0%
Argaz	0,0	0,0%	0,0	0,0%	0,0	0,0%	0,0	0,0%
Asgaz	0,0	0,0%	0,0	0,0%	0,0	0,0%	0,0	0,0%
Avgaz	0,0	0,0%	0,0	0,0%	0,0	0,0%	0,0	0,0%
Aygaz	1.493,5	15,3%	145,3	26,2%	4.429,6	20,6%	6.068,4	19,0%
Birgaz	0,0	0,0%	0,0	0,0%	0,0	0,0%	0,0	0,0%
Bizimgaz	203,3	2,1%	3,6	0,7%	193,2	0,9%	400,1	1,3%
BP Gaz	1.349,5	13,8%	0,0	0,0%	3.472,1	16,1%	4.821,6	15,1%
Class Gaz	0,0	0,0%	0,0	0,0%	0,0	0,0%	0,0	0,0%
Çelebi	0,0	0,0%	0,0	0,0%	0,0	0,0%	0,0	0,0%
Egepet	0,0	0,0%	0,0	0,0%	0,0	0,0%	0,0	0,0%
Eciyesgaz	1.548,7	15,9%	97,7	17,6%	2.318,8	10,8%	3.965,2	12,4%
Ergaz	0,0	0,0%	0,0	0,0%	0,0	0,0%	0,0	0,0%
Erol Gaz	0,0	0,0%	0,0	0,0%	0,0	0,0%	0,0	0,0%
Eurogaz	0,0	0,0%	0,0	0,0%	0,0	0,0%	0,0	0,0%
Gap Gaz	0,0	0,0%	0,0	0,0%	0,0	0,0%	0,0	0,0%
Gazmer	0,0	0,0%	0,0	0,0%	0,0	0,0%	0,0	0,0%
Gesan	0,0	0,0%	0,0	0,0%	0,0	0,0%	0,0	0,0%
Goldgaz	0,0	0,0%	0,0	0,0%	0,0	0,0%	0,0	0,0%
Güneşgaz	0,0	0,0%	0,0	0,0%	0,0	0,0%	0,0	0,0%
Güneygaz	0,0	0,0%	0,0	0,0%	0,0	0,0%	0,0	0,0%
Güvenalgaz	0,0	0,0%	0,0	0,0%	728,0	3,4%	728,0	2,3%
Güvengaz	0,0	0,0%	0,0	0,0%	0,0	0,0%	0,0	0,0%
Habaş	0,0	0,0%	0,0	0,0%	0,0	0,0%	0,0	0,0%
Hasgaz	0,0	0,0%	0,0	0,0%	0,0	0,0%	0,0	0,0%
Hilal Tüp	0,0	0,0%	0,0	0,0%	0,0	0,0%	0,0	0,0%
Hitit Gaz	0,0	0,0%	0,0	0,0%	0,0	0,0%	0,0	0,0%
Hizmetgaz	0,0	0,0%	0,0	0,0%	0,0	0,0%	0,0	0,0%
Hürgaz	0,0	0,0%	0,0	0,0%	0,0	0,0%	0,0	0,0%
İpragaz	1.442,8	14,8%	114,9	20,7%	391,9	1,8%	1.949,6	6,1%
Kalegaz	0,0	0,0%	0,0	0,0%	0,0	0,0%	0,0	0,0%
Karadeniz Tüpgaz	0,0	0,0%	0,0	0,0%	0,0	0,0%	0,0	0,0%
Kongaz	0,0	0,0%	0,0	0,0%	0,0	0,0%	0,0	0,0%
Likitgaz	23,9	0,2%	0,0	0,0%	0,0	0,0%	23,9	0,1%
Margaz	27,1	0,3%	0,0	0,0%	62,1	0,3%	89,2	0,3%
Mavigöl	0,0	0,0%	0,0	0,0%	150,0	0,7%	150,0	0,5%
Milangaz	1.384,7	14,2%	59,6	10,8%	1.293,4	6,0%	2.737,7	8,6%
Mogaz	550,4	5,6%	97,6	17,6%	3.012,3	14,0%	3.660,3	11,5%
Nargaz	0,0	0,0%	0,0	0,0%	0,0	0,0%	0,0	0,0%
Netgaz	0,0	0,0%	0,0	0,0%	0,0	0,0%	0,0	0,0%
Ogaz	0,0	0,0%	0,0	0,0%	0,0	0,0%	0,0	0,0%
Oralgaz	0,0	0,0%	0,0	0,0%	0,0	0,0%	0,0	0,0%
Pamukkale	0,0	0,0%	0,0	0,0%	0,0	0,0%	0,0	0,0%
Pegagaz	0,0	0,0%	0,0	0,0%	0,0	0,0%	0,0	0,0%
Petrol Ofisi	0,0	0,0%	0,0	0,0%	26,1	0,1%	26,1	0,1%
Selçukgaz	0,0	0,0%	0,0	0,0%	0,0	0,0%	0,0	0,0%
Selgaz	207,8	2,1%	17,1	3,1%	1.220,3	5,7%	1.445,1	4,5%
Shell Gaz	15,0	0,2%	0,0	0,0%	615,8	2,9%	630,8	2,0%
Sorgun As-Gaz	0,0	0,0%	0,0	0,0%	212,6	1,0%	212,6	0,7%
Şarkgaz	0,0	0,0%	0,0	0,0%	0,0	0,0%	0,0	0,0%
Şiringaz	164,2	1,7%	7,1	1,3%	749,5	3,5%	920,8	2,9%
Total	908,1	9,3%	0,0	0,0%	743,0	3,5%	1.651,1	5,2%
Trabzongaz	0,0	0,0%	0,0	0,0%	0,0	0,0%	0,0	0,0%
Yamangaz	0,0	0,0%	0,0	0,0%	0,0	0,0%	0,0	0,0%
Yeni Yücel	0,0	0,0%	0,0	0,0%	0,0	0,0%	0,0	0,0%
Yıldırım	0,0	0,0%	0,0	0,0%	66,7	0,3%	66,7	0,2%
Yurtgaz	0,0	0,0%	0,0	0,0%	0,0	0,0%	0,0	0,0%
Yücel Gaz	0,0	0,0%	0,0	0,0%	0,0	0,0%	0,0	0,0%
TOPLAM	9.774,0	100%	554,2	100%	21.547,2	100%	31.875,5	100%

Tablo 3.54: Dağıtıcı şirketlerin Kırıkkale ili satışlarının ürün bazlı dağılımı

ÜRÜN Dağıtıcılar	Tüplü LPG		Dökme LPG		Otogaz		Toplam	
	Satış (ton)	Pazar Payı	Satış (ton)	Pazar Payı	Satış (ton)	Pazar Payı	Satış (ton)	Pazar Payı
Akçagaz	0,0	0,0%	0,0	0,0%	0,0	0,0%	0,0	0,0%
Akgaz	274,9	5,0%	44,5	19,1%	545,3	8,2%	864,7	7,0%
Akpet	0,0	0,0%	10,8	4,6%	1.340,1	20,1%	1.350,8	10,9%
Altingaz	0,0	0,0%	0,0	0,0%	0,0	0,0%	0,0	0,0%
Anadolugaz	91,1	1,7%	0,0	0,0%	16,3	0,2%	107,4	0,9%
Antgaz	0,0	0,0%	0,0	0,0%	0,0	0,0%	0,0	0,0%
Argaz	0,0	0,0%	0,0	0,0%	0,0	0,0%	0,0	0,0%
Asgaz	0,0	0,0%	0,0	0,0%	0,0	0,0%	0,0	0,0%
Avgaz	0,0	0,0%	0,0	0,0%	0,0	0,0%	0,0	0,0%
Aygaz	838,5	15,2%	42,9	18,4%	346,7	5,2%	1.228,0	9,9%
Birgaz	0,0	0,0%	0,0	0,0%	0,0	0,0%	0,0	0,0%
Bizimgaz	43,0	0,8%	12,2	5,2%	730,5	11,0%	785,7	6,3%
BP Gaz	114,0	2,1%	0,0	0,0%	0,0	0,0%	114,0	0,9%
Class Gaz	0,0	0,0%	0,0	0,0%	0,0	0,0%	0,0	0,0%
Çelebi	0,0	0,0%	0,0	0,0%	0,0	0,0%	0,0	0,0%
Egepet	0,0	0,0%	0,0	0,0%	0,0	0,0%	0,0	0,0%
Eciyesgaz	0,0	0,0%	0,0	0,0%	0,0	0,0%	0,0	0,0%
Ergaz	0,0	0,0%	0,0	0,0%	0,0	0,0%	0,0	0,0%
Erol Gaz	0,0	0,0%	0,0	0,0%	0,0	0,0%	0,0	0,0%
Eurogaz	0,0	0,0%	0,0	0,0%	0,0	0,0%	0,0	0,0%
Gap Gaz	0,0	0,0%	0,0	0,0%	0,0	0,0%	0,0	0,0%
Gazmer	0,0	0,0%	0,0	0,0%	0,0	0,0%	0,0	0,0%
Gesan	0,0	0,0%	0,0	0,0%	188,8	2,8%	188,8	1,5%
Goldgaz	606,8	11,0%	0,0	0,0%	0,0	0,0%	606,8	4,9%
Güneşgaz	0,0	0,0%	0,0	0,0%	0,0	0,0%	0,0	0,0%
Güneygaz	33,0	0,6%	0,0	0,0%	26,0	0,4%	59,0	0,5%
Güvenalgaz	0,0	0,0%	0,0	0,0%	64,0	1,0%	64,0	0,5%
Güvengaz	0,0	0,0%	0,0	0,0%	0,0	0,0%	0,0	0,0%
Habaş	0,0	0,0%	0,0	0,0%	34,9	0,5%	34,9	0,3%
Hasgaz	0,0	0,0%	0,0	0,0%	0,0	0,0%	0,0	0,0%
Hilal Tüp	346,6	6,3%	0,0	0,0%	14,9	0,2%	361,5	2,9%
Hitit Gaz	0,0	0,0%	0,0	0,0%	0,0	0,0%	0,0	0,0%
Hizmetgaz	100,3	1,8%	11,8	5,1%	42,5	0,6%	154,6	1,3%
Hürgaz	0,0	0,0%	0,0	0,0%	0,0	0,0%	0,0	0,0%
İprgaz	1.242,7	22,5%	65,7	28,2%	490,0	7,4%	1.798,4	14,5%
Kalegaz	1.208,7	21,9%	0,0	0,0%	228,9	3,4%	1.437,6	11,6%
Karadeniz Tüpgaz	0,0	0,0%	0,0	0,0%	0,0	0,0%	0,0	0,0%
Kongaz	0,0	0,0%	0,0	0,0%	0,0	0,0%	0,0	0,0%
Likitgaz	0,0	0,0%	0,0	0,0%	0,0	0,0%	0,0	0,0%
Margaz	0,0	0,0%	0,0	0,0%	0,0	0,0%	0,0	0,0%
Mavigöl	0,0	0,0%	0,0	0,0%	0,0	0,0%	0,0	0,0%
Milangaz	505,7	9,2%	39,4	16,9%	665,7	10,0%	1.210,8	9,8%
Mogaz	68,0	1,2%	2,0	0,9%	118,7	1,8%	188,7	1,5%
Nargaz	0,0	0,0%	0,0	0,0%	6,9	0,1%	6,9	0,1%
Netgaz	0,0	0,0%	0,0	0,0%	0,0	0,0%	0,0	0,0%
Ogaz	0,0	0,0%	0,0	0,0%	0,0	0,0%	0,0	0,0%
Oralgaz	0,0	0,0%	0,0	0,0%	50,7	0,8%	50,7	0,4%
Pamukkale	0,0	0,0%	0,0	0,0%	0,0	0,0%	0,0	0,0%
Pegagaz	0,0	0,0%	0,0	0,0%	0,0	0,0%	0,0	0,0%
Petrol Ofisi	0,0	0,0%	0,0	0,0%	92,3	1,4%	92,3	0,7%
Selçukgaz	0,0	0,0%	0,0	0,0%	0,0	0,0%	0,0	0,0%
Selgaz	0,0	0,0%	0,0	0,0%	589,8	8,9%	589,8	4,8%
Shell Gaz	0,0	0,0%	4,0	1,7%	815,1	12,2%	819,1	6,6%
Sorgun As-Gaz	0,0	0,0%	0,0	0,0%	38,9	0,6%	38,9	0,3%
Şarkgaz	0,0	0,0%	0,0	0,0%	0,0	0,0%	0,0	0,0%
Şiringaz	0,0	0,0%	0,0	0,0%	0,0	0,0%	0,0	0,0%
Total	39,0	0,7%	0,0	0,0%	0,0	0,0%	39,0	0,3%
Trabzongaz	0,0	0,0%	0,0	0,0%	96,3	1,4%	96,3	0,8%
Yamangaz	0,0	0,0%	0,0	0,0%	0,0	0,0%	0,0	0,0%
Yeni Yücel	0,0	0,0%	0,0	0,0%	0,0	0,0%	0,0	0,0%
Yıldırım	0,0	0,0%	0,0	0,0%	122,5	1,8%	122,5	1,0%
Yurtgaz	0,0	0,0%	0,0	0,0%	0,0	0,0%	0,0	0,0%
Yücel Gaz	0,0	0,0%	0,0	0,0%	0,0	0,0%	0,0	0,0%
TOPLAM	5.512,2	100%	233,2	100%	6.665,8	100%	12.411,2	100%

Tablo 3.55: Dağıtıcı şirketlerin Kırklareli ili satışlarının ürün bazlı dağılımı

ÜRÜN Dağıtıcılar	Tüplü LPG		Dökme LPG		Otogaz		Toplam	
	Satış (ton)	Pazar Payı	Satış (ton)	Pazar Payı	Satış (ton)	Pazar Payı	Satış (ton)	Pazar Payı
Akçagaz	0,0	0,0%	0,0	0,0%	0,0	0,0%	0,0	0,0%
Akgaz	0,0	0,0%	0,0	0,0%	0,0	0,0%	0,0	0,0%
Akpet	0,0	0,0%	0,0	0,0%	0,0	0,0%	0,0	0,0%
Altingaz	0,0	0,0%	0,0	0,0%	0,0	0,0%	0,0	0,0%
Anadolugaz	0,0	0,0%	0,0	0,0%	0,0	0,0%	0,0	0,0%
Antgaz	0,0	0,0%	0,0	0,0%	0,0	0,0%	0,0	0,0%
Argaz	72,4	1,9%	0,0	0,0%	0,0	0,0%	72,4	0,9%
Asgaz	0,0	0,0%	0,0	0,0%	0,0	0,0%	0,0	0,0%
Avgaz	0,0	0,0%	0,0	0,0%	0,0	0,0%	0,0	0,0%
Aygaz	1.614,7	42,5%	1.052,6	70,9%	531,6	20,5%	3.198,9	40,6%
Birgaz	0,0	0,0%	0,0	0,0%	0,0	0,0%	0,0	0,0%
Bizimgaz	106,9	2,8%	0,0	0,0%	30,0	1,2%	136,9	1,7%
BP Gaz	125,7	3,3%	0,0	0,0%	183,7	7,1%	309,4	3,9%
Class Gaz	0,0	0,0%	0,0	0,0%	0,0	0,0%	0,0	0,0%
Çelebi	0,0	0,0%	0,0	0,0%	0,0	0,0%	0,0	0,0%
Egepet	0,0	0,0%	0,0	0,0%	0,0	0,0%	0,0	0,0%
Eciyesgaz	0,0	0,0%	0,0	0,0%	0,0	0,0%	0,0	0,0%
Ergaz	0,0	0,0%	0,0	0,0%	0,0	0,0%	0,0	0,0%
Erol Gaz	0,0	0,0%	0,0	0,0%	0,0	0,0%	0,0	0,0%
Eurogaz	0,0	0,0%	0,0	0,0%	0,0	0,0%	0,0	0,0%
Gap Gaz	0,0	0,0%	0,0	0,0%	0,0	0,0%	0,0	0,0%
Gazmer	0,0	0,0%	0,0	0,0%	0,0	0,0%	0,0	0,0%
Gesan	0,0	0,0%	0,0	0,0%	0,0	0,0%	0,0	0,0%
Goldgaz	0,0	0,0%	0,0	0,0%	0,0	0,0%	0,0	0,0%
Güneşgaz	0,0	0,0%	0,0	0,0%	0,0	0,0%	0,0	0,0%
Güneygaz	0,0	0,0%	0,0	0,0%	0,0	0,0%	0,0	0,0%
Güvenalgaz	0,0	0,0%	0,0	0,0%	0,0	0,0%	0,0	0,0%
Güvengaz	0,0	0,0%	0,0	0,0%	0,0	0,0%	0,0	0,0%
Habaş	67,4	1,8%	0,0	0,0%	0,0	0,0%	67,4	0,9%
Hasgaz	0,0	0,0%	0,0	0,0%	0,0	0,0%	0,0	0,0%
Hilal Tüp	0,0	0,0%	0,0	0,0%	0,0	0,0%	0,0	0,0%
Hitit Gaz	0,0	0,0%	0,0	0,0%	0,0	0,0%	0,0	0,0%
Hizmetgaz	0,0	0,0%	0,0	0,0%	0,0	0,0%	0,0	0,0%
Hürgaz	0,0	0,0%	0,0	0,0%	0,0	0,0%	0,0	0,0%
İpragaz	514,9	13,6%	76,7	5,2%	104,8	4,1%	696,4	8,9%
Kalegaz	0,0	0,0%	0,0	0,0%	0,0	0,0%	0,0	0,0%
Karadeniz Tüpgaz	0,0	0,0%	0,0	0,0%	0,0	0,0%	0,0	0,0%
Kongaz	0,0	0,0%	0,0	0,0%	0,0	0,0%	0,0	0,0%
Likitgaz	0,0	0,0%	0,0	0,0%	0,0	0,0%	0,0	0,0%
Margaz	0,0	0,0%	0,0	0,0%	0,0	0,0%	0,0	0,0%
Mavigöl	0,0	0,0%	0,0	0,0%	0,0	0,0%	0,0	0,0%
Milangaz	394,9	10,4%	33,9	2,3%	878,1	33,9%	1.306,8	16,6%
Mogaz	713,4	18,8%	319,6	21,5%	50,4	2,0%	1.083,4	13,8%
Nargaz	0,0	0,0%	0,0	0,0%	0,0	0,0%	0,0	0,0%
Netgaz	0,0	0,0%	0,0	0,0%	0,0	0,0%	0,0	0,0%
Ogaz	0,0	0,0%	0,0	0,0%	0,0	0,0%	0,0	0,0%
Oralgaz	0,0	0,0%	0,0	0,0%	0,0	0,0%	0,0	0,0%
Pamukkale	0,0	0,0%	0,0	0,0%	0,0	0,0%	0,0	0,0%
Pegagaz	0,0	0,0%	0,0	0,0%	0,0	0,0%	0,0	0,0%
Petrol Ofisi	0,0	0,0%	0,0	0,0%	129,9	5,0%	129,9	1,7%
Selçukgaz	0,0	0,0%	0,0	0,0%	0,0	0,0%	0,0	0,0%
Selgaz	0,0	0,0%	0,0	0,0%	0,0	0,0%	0,0	0,0%
Shell Gaz	0,0	0,0%	0,0	0,0%	263,0	10,2%	263,0	3,3%
Sorgun As-Gaz	0,0	0,0%	0,0	0,0%	0,0	0,0%	0,0	0,0%
Şarkgaz	0,0	0,0%	0,0	0,0%	0,0	0,0%	0,0	0,0%
Şiringaz	0,0	0,0%	0,0	0,0%	0,0	0,0%	0,0	0,0%
Total	190,9	5,0%	1,0	0,1%	382,6	14,8%	574,5	7,3%
Trabzongaz	0,0	0,0%	0,0	0,0%	0,0	0,0%	0,0	0,0%
Yamangaz	0,0	0,0%	0,0	0,0%	0,0	0,0%	0,0	0,0%
Yeni Yücel	0,0	0,0%	0,0	0,0%	0,0	0,0%	0,0	0,0%
Yıldırım	0,0	0,0%	0,0	0,0%	0,0	0,0%	0,0	0,0%
Yurtgaz	0,0	0,0%	0,0	0,0%	34,4	1,3%	34,4	0,4%
Yücel Gaz	0,0	0,0%	0,0	0,0%	0,0	0,0%	0,0	0,0%
TOPLAM	3.801,1	100%	1.483,8	100%	2.588,3	100%	7.873,2	100%

Tablo 3.56: Dağıtıcı şirketlerin Kırşehir ili satışlarının ürün bazlı dağılımı

ÜRÜN Dağıtıcılar	Tüplü LPG		Dökme LPG		Otogaz		Toplam	
	Satış (ton)	Pazar Payı	Satış (ton)	Pazar Payı	Satış (ton)	Pazar Payı	Satış (ton)	Pazar Payı
Akçagaz	0,0	0,0%	0,0	0,0%	0,0	0,0%	0,0	0,0%
Akgaz	44,0	2,8%	0,0	0,0%	290,7	7,1%	334,7	5,8%
Akpet	0,0	0,0%	0,0	0,0%	315,1	7,7%	315,1	5,4%
Altingaz	0,0	0,0%	0,0	0,0%	183,2	4,5%	183,2	3,2%
Anadolugaz	34,4	2,2%	0,0	0,0%	91,6	2,2%	126,0	2,2%
Antgaz	0,0	0,0%	0,0	0,0%	0,0	0,0%	0,0	0,0%
Argaz	0,0	0,0%	0,0	0,0%	0,0	0,0%	0,0	0,0%
Asgaz	0,0	0,0%	0,0	0,0%	0,0	0,0%	0,0	0,0%
Avgaz	0,0	0,0%	0,0	0,0%	0,0	0,0%	0,0	0,0%
Aygaz	420,4	26,2%	24,8	25,5%	254,6	6,2%	699,9	12,1%
Birgaz	0,0	0,0%	0,0	0,0%	0,0	0,0%	0,0	0,0%
Bizimgaz	225,6	14,1%	11,9	12,3%	271,3	6,6%	508,9	8,8%
BP Gaz	0,0	0,0%	0,0	0,0%	0,0	0,0%	0,0	0,0%
Class Gaz	0,0	0,0%	0,0	0,0%	0,0	0,0%	0,0	0,0%
Çelebi	0,0	0,0%	0,0	0,0%	0,0	0,0%	0,0	0,0%
Egepet	0,0	0,0%	0,0	0,0%	0,0	0,0%	0,0	0,0%
Eciyesgaz	0,0	0,0%	0,0	0,0%	0,0	0,0%	0,0	0,0%
Ergaz	0,0	0,0%	0,0	0,0%	0,0	0,0%	0,0	0,0%
Erol Gaz	0,0	0,0%	0,0	0,0%	0,0	0,0%	0,0	0,0%
Eurogaz	0,0	0,0%	0,0	0,0%	0,0	0,0%	0,0	0,0%
Gap Gaz	0,0	0,0%	0,0	0,0%	0,0	0,0%	0,0	0,0%
Gazmer	0,0	0,0%	0,0	0,0%	0,0	0,0%	0,0	0,0%
Gesan	0,0	0,0%	0,0	0,0%	0,0	0,0%	0,0	0,0%
Goldgaz	0,0	0,0%	0,0	0,0%	0,0	0,0%	0,0	0,0%
Güneşgaz	0,0	0,0%	0,0	0,0%	0,0	0,0%	0,0	0,0%
Güneygaz	39,0	2,4%	0,0	0,0%	242,0	5,9%	281,0	4,8%
Güvenalgaz	0,0	0,0%	0,0	0,0%	113,0	2,8%	113,0	1,9%
Güvengaz	0,0	0,0%	0,0	0,0%	0,0	0,0%	0,0	0,0%
Habaş	0,0	0,0%	0,0	0,0%	49,7	1,2%	49,7	0,9%
Hasgaz	0,0	0,0%	0,0	0,0%	0,0	0,0%	0,0	0,0%
Hilal Tüp	0,0	0,0%	0,0	0,0%	26,8	0,7%	26,8	0,5%
Hitit Gaz	0,0	0,0%	0,0	0,0%	0,0	0,0%	0,0	0,0%
Hizmetgaz	0,0	0,0%	0,0	0,0%	1,0	0,0%	1,0	0,0%
Hürgaz	0,0	0,0%	0,0	0,0%	0,0	0,0%	0,0	0,0%
İpragaz	116,4	7,3%	46,3	47,6%	245,4	6,0%	408,1	7,0%
Kalegaz	2,7	0,2%	0,0	0,0%	196,7	4,8%	199,5	3,4%
Karadeniz Tüpgaz	0,0	0,0%	0,0	0,0%	0,0	0,0%	0,0	0,0%
Kongaz	0,0	0,0%	0,0	0,0%	0,0	0,0%	0,0	0,0%
Likitgaz	0,0	0,0%	0,0	0,0%	0,0	0,0%	0,0	0,0%
Margaz	0,0	0,0%	0,0	0,0%	0,0	0,0%	0,0	0,0%
Mavigöl	0,0	0,0%	0,0	0,0%	0,0	0,0%	0,0	0,0%
Milangaz	176,8	11,0%	0,0	0,0%	635,0	15,5%	811,8	14,0%
Mogaz	456,2	28,5%	14,3	14,7%	167,9	4,1%	638,4	11,0%
Nargaz	0,0	0,0%	0,0	0,0%	0,0	0,0%	0,0	0,0%
Netgaz	0,0	0,0%	0,0	0,0%	0,0	0,0%	0,0	0,0%
Ogaz	0,0	0,0%	0,0	0,0%	0,0	0,0%	0,0	0,0%
Oralgaz	0,0	0,0%	0,0	0,0%	5,1	0,1%	5,1	0,1%
Pamukkale	0,0	0,0%	0,0	0,0%	0,0	0,0%	0,0	0,0%
Pegagaz	0,0	0,0%	0,0	0,0%	0,0	0,0%	0,0	0,0%
Petrol Ofisi	0,0	0,0%	0,0	0,0%	0,0	0,0%	0,0	0,0%
Selçukgaz	0,0	0,0%	0,0	0,0%	0,0	0,0%	0,0	0,0%
Selgaz	0,0	0,0%	0,0	0,0%	33,5	0,8%	33,5	0,6%
Shell Gaz	0,0	0,0%	0,0	0,0%	578,1	14,1%	578,1	10,0%
Sorgun As-Gaz	0,0	0,0%	0,0	0,0%	22,2	0,5%	22,2	0,4%
Şarkgaz	0,0	0,0%	0,0	0,0%	0,0	0,0%	0,0	0,0%
Şiringaz	0,0	0,0%	0,0	0,0%	0,0	0,0%	0,0	0,0%
Total	87,6	5,5%	0,0	0,0%	386,9	9,4%	474,5	8,2%
Trabzongaz	0,0	0,0%	0,0	0,0%	0,0	0,0%	0,0	0,0%
Yamangaz	0,0	0,0%	0,0	0,0%	0,0	0,0%	0,0	0,0%
Yeni Yücel	0,0	0,0%	0,0	0,0%	0,0	0,0%	0,0	0,0%
Yıldırım	0,0	0,0%	0,0	0,0%	0,0	0,0%	0,0	0,0%
Yurtgaz	0,0	0,0%	0,0	0,0%	0,0	0,0%	0,0	0,0%
Yücel Gaz	0,0	0,0%	0,0	0,0%	0,0	0,0%	0,0	0,0%
TOPLAM	1.603,1	100%	97,3	100%	4.109,8	100%	5.810,3	100%

Tablo 3.57: Dağıtıcı şirketlerin Kilis ili satışlarının ürün bazlı dağılımı

ÜRÜN Dağıtıcılar	Tüplü LPG		Dökme LPG		Otogaz		Toplam	
	Satış (ton)	Pazar Payı	Satış (ton)	Pazar Payı	Satış (ton)	Pazar Payı	Satış (ton)	Pazar Payı
Akçagaz	0,0	0,0%	0,0	0,0%	0,0	0,0%	0,0	0,0%
Akgaz	0,0	0,0%	0,0	0,0%	0,0	0,0%	0,0	0,0%
Akpet	0,0	0,0%	0,0	0,0%	0,0	0,0%	0,0	0,0%
Altingaz	0,0	0,0%	0,0	0,0%	0,0	0,0%	0,0	0,0%
Anadolugaz	0,0	0,0%	0,0	0,0%	0,0	0,0%	0,0	0,0%
Antgaz	0,0	0,0%	0,0	0,0%	0,0	0,0%	0,0	0,0%
Argaz	0,0	0,0%	0,0	0,0%	0,0	0,0%	0,0	0,0%
Asgaz	0,0	0,0%	0,0	0,0%	0,0	0,0%	0,0	0,0%
Avgaz	0,0	0,0%	0,0	0,0%	0,0	0,0%	0,0	0,0%
Aygaz	69,1	12,7%	7,5	60,3%	123,2	14,1%	199,9	13,9%
Birgaz	0,0	0,0%	0,0	0,0%	0,0	0,0%	0,0	0,0%
Bizimgaz	40,4	7,4%	0,0	0,0%	0,0	0,0%	40,4	2,8%
BP Gaz	16,7	3,1%	0,0	0,0%	0,0	0,0%	16,7	1,2%
Class Gaz	0,0	0,0%	0,0	0,0%	0,0	0,0%	0,0	0,0%
Çelebi	0,0	0,0%	0,0	0,0%	0,0	0,0%	0,0	0,0%
Egepet	0,0	0,0%	0,0	0,0%	0,0	0,0%	0,0	0,0%
Eciyesgaz	0,0	0,0%	0,0	0,0%	0,0	0,0%	0,0	0,0%
Ergaz	40,5	7,4%	0,0	0,0%	0,0	0,0%	40,5	2,8%
Erol Gaz	0,0	0,0%	0,0	0,0%	0,0	0,0%	0,0	0,0%
Eurogaz	0,0	0,0%	0,0	0,0%	0,0	0,0%	0,0	0,0%
Gap Gaz	0,0	0,0%	0,0	0,0%	0,0	0,0%	0,0	0,0%
Gazmer	0,0	0,0%	0,0	0,0%	0,0	0,0%	0,0	0,0%
Gesan	0,0	0,0%	0,0	0,0%	0,0	0,0%	0,0	0,0%
Goldgaz	0,0	0,0%	0,0	0,0%	0,0	0,0%	0,0	0,0%
Güneşgaz	0,0	0,0%	0,0	0,0%	0,0	0,0%	0,0	0,0%
Güneygaz	0,0	0,0%	0,0	0,0%	0,0	0,0%	0,0	0,0%
Güvenalgaz	0,0	0,0%	0,0	0,0%	176,0	20,1%	176,0	12,3%
Güvengaz	0,0	0,0%	0,0	0,0%	0,0	0,0%	0,0	0,0%
Habaş	0,0	0,0%	0,0	0,0%	0,0	0,0%	0,0	0,0%
Hasgaz	0,0	0,0%	0,0	0,0%	0,0	0,0%	0,0	0,0%
Hilal Tüp	0,0	0,0%	0,0	0,0%	0,0	0,0%	0,0	0,0%
Hitit Gaz	0,0	0,0%	0,0	0,0%	0,0	0,0%	0,0	0,0%
Hizmetgaz	0,0	0,0%	0,0	0,0%	0,0	0,0%	0,0	0,0%
Hürgaz	0,0	0,0%	0,0	0,0%	0,0	0,0%	0,0	0,0%
İpragaz	136,2	25,0%	1,0	7,8%	0,0	0,0%	137,1	9,6%
Kalegaz	0,0	0,0%	0,0	0,0%	0,0	0,0%	0,0	0,0%
Karadeniz Tüpgaz	0,0	0,0%	0,0	0,0%	0,0	0,0%	0,0	0,0%
Kongaz	0,0	0,0%	0,0	0,0%	0,0	0,0%	0,0	0,0%
Likitgaz	0,0	0,0%	0,0	0,0%	0,0	0,0%	0,0	0,0%
Margaz	17,7	3,3%	4,0	31,9%	110,1	12,6%	131,8	9,2%
Mavigöl	0,0	0,0%	0,0	0,0%	0,0	0,0%	0,0	0,0%
Milangaz	131,3	24,1%	0,0	0,0%	434,9	49,6%	566,1	39,5%
Mogaz	75,2	13,8%	0,0	0,0%	0,0	0,0%	75,2	5,2%
Nargaz	0,0	0,0%	0,0	0,0%	0,0	0,0%	0,0	0,0%
Netgaz	0,0	0,0%	0,0	0,0%	0,0	0,0%	0,0	0,0%
Ogaz	0,0	0,0%	0,0	0,0%	0,0	0,0%	0,0	0,0%
Oralgaz	0,0	0,0%	0,0	0,0%	0,0	0,0%	0,0	0,0%
Pamukkale	0,0	0,0%	0,0	0,0%	0,0	0,0%	0,0	0,0%
Pegagaz	0,0	0,0%	0,0	0,0%	0,0	0,0%	0,0	0,0%
Petrol Ofisi	0,0	0,0%	0,0	0,0%	32,2	3,7%	32,2	2,3%
Selçukgaz	0,0	0,0%	0,0	0,0%	0,0	0,0%	0,0	0,0%
Selgaz	0,0	0,0%	0,0	0,0%	0,0	0,0%	0,0	0,0%
Shell Gaz	18,0	3,3%	0,0	0,0%	0,0	0,0%	18,0	1,3%
Sorgun As-Gaz	0,0	0,0%	0,0	0,0%	0,0	0,0%	0,0	0,0%
Şarkgaz	0,0	0,0%	0,0	0,0%	0,0	0,0%	0,0	0,0%
Şiringaz	0,0	0,0%	0,0	0,0%	0,0	0,0%	0,0	0,0%
Total	0,0	0,0%	0,0	0,0%	0,0	0,0%	0,0	0,0%
Trabzongaz	0,0	0,0%	0,0	0,0%	0,0	0,0%	0,0	0,0%
Yamangaz	0,0	0,0%	0,0	0,0%	0,0	0,0%	0,0	0,0%
Yeni Yücel	0,0	0,0%	0,0	0,0%	0,0	0,0%	0,0	0,0%
Yıldırım	0,0	0,0%	0,0	0,0%	0,0	0,0%	0,0	0,0%
Yurtgaz	0,0	0,0%	0,0	0,0%	0,0	0,0%	0,0	0,0%
Yücel Gaz	0,0	0,0%	0,0	0,0%	0,0	0,0%	0,0	0,0%
TOPLAM	545,1	100%	12,5	100%	876,4	100%	1.433,9	100%

Tablo 3.58: Dağıtıcı şirketlerin Kocaeli ili satışlarının ürün bazlı dağılımı

ÜRÜN Dağıtıcılar	Tüplü LPG		Dökme LPG		Otogaz		Toplam	
	Satış (ton)	Pazar Payı	Satış (ton)	Pazar Payı	Satış (ton)	Pazar Payı	Satış (ton)	Pazar Payı
Akçagaz	207,5	1,5%	30,3	0,6%	488,8	3,0%	726,6	2,1%
Akgaz	0,0	0,0%	0,0	0,0%	0,0	0,0%	0,0	0,0%
Akpet	16,9	0,1%	0,0	0,0%	286,5	1,8%	303,4	0,9%
Altingaz	0,0	0,0%	0,0	0,0%	0,0	0,0%	0,0	0,0%
Anadolugaz	76,7	0,6%	0,0	0,0%	0,0	0,0%	76,7	0,2%
Antgaz	0,0	0,0%	0,0	0,0%	0,0	0,0%	0,0	0,0%
Argaz	36,8	0,3%	0,0	0,0%	0,0	0,0%	36,8	0,1%
Asgaz	0,0	0,0%	0,0	0,0%	0,0	0,0%	0,0	0,0%
Avgaz	0,0	0,0%	0,0	0,0%	0,0	0,0%	0,0	0,0%
Aygaz	5.631,4	40,9%	1.139,3	22,0%	4.000,8	24,9%	10.771,4	30,8%
Birgaz	0,0	0,0%	0,0	0,0%	0,0	0,0%	0,0	0,0%
Bizimgaz	353,7	2,6%	74,6	1,4%	0,0	0,0%	428,3	1,2%
BP Gaz	333,6	2,4%	0,0	0,0%	689,5	4,3%	1.023,1	2,9%
Class Gaz	0,0	0,0%	0,0	0,0%	0,0	0,0%	0,0	0,0%
Çelebi	0,0	0,0%	0,0	0,0%	0,0	0,0%	0,0	0,0%
Egepet	0,0	0,0%	0,0	0,0%	0,0	0,0%	0,0	0,0%
Eciyesgaz	61,9	0,5%	0,0	0,0%	0,0	0,0%	61,9	0,2%
Ergaz	1.278,7	9,3%	59,0	1,1%	259,1	1,6%	1.596,7	4,6%
Erol Gaz	0,0	0,0%	0,0	0,0%	0,0	0,0%	0,0	0,0%
Eurogaz	0,0	0,0%	0,0	0,0%	0,0	0,0%	0,0	0,0%
Gap Gaz	0,0	0,0%	0,0	0,0%	0,0	0,0%	0,0	0,0%
Gazmer	0,0	0,0%	0,0	0,0%	0,0	0,0%	0,0	0,0%
Gesan	376,1	2,7%	0,0	0,0%	370,9	2,3%	747,0	2,1%
Goldgaz	0,0	0,0%	0,0	0,0%	0,0	0,0%	0,0	0,0%
Güneşgaz	0,0	0,0%	0,0	0,0%	0,0	0,0%	0,0	0,0%
Güneygaz	218,0	1,6%	0,0	0,0%	76,0	0,5%	294,0	0,8%
Güvenalgaz	0,0	0,0%	0,0	0,0%	0,0	0,0%	0,0	0,0%
Güvengaz	0,0	0,0%	0,0	0,0%	0,0	0,0%	0,0	0,0%
Habaş	225,5	1,6%	55,6	1,1%	333,0	2,1%	614,0	1,8%
Hasgaz	0,0	0,0%	0,0	0,0%	0,0	0,0%	0,0	0,0%
Hilal Tüp	0,0	0,0%	108,0	2,1%	0,0	0,0%	108,0	0,3%
Hitit Gaz	0,0	0,0%	0,0	0,0%	0,0	0,0%	0,0	0,0%
Hizmetgaz	0,0	0,0%	0,0	0,0%	0,0	0,0%	0,0	0,0%
Hürgaz	0,0	0,0%	0,0	0,0%	64,3	0,4%	64,3	0,2%
İpragaz	3.005,4	21,8%	1.856,3	35,9%	2.664,1	16,6%	7.525,7	21,5%
Kalegaz	0,0	0,0%	0,0	0,0%	0,0	0,0%	0,0	0,0%
Karadeniz Tüpgaz	0,0	0,0%	0,0	0,0%	0,0	0,0%	0,0	0,0%
Kongaz	0,0	0,0%	0,0	0,0%	0,0	0,0%	0,0	0,0%
Likitgaz	0,0	0,0%	0,0	0,0%	0,0	0,0%	0,0	0,0%
Margaz	0,0	0,0%	0,0	0,0%	0,0	0,0%	0,0	0,0%
Mavigöl	0,0	0,0%	0,0	0,0%	0,0	0,0%	0,0	0,0%
Milangaz	621,8	4,5%	605,8	11,7%	1.348,2	8,4%	2.575,7	7,4%
Mogaz	399,0	2,9%	1.095,6	21,2%	1.715,0	10,7%	3.209,6	9,2%
Nargaz	0,0	0,0%	0,0	0,0%	0,0	0,0%	0,0	0,0%
Netgaz	0,0	0,0%	0,0	0,0%	0,0	0,0%	0,0	0,0%
Ogaz	0,0	0,0%	0,0	0,0%	0,0	0,0%	0,0	0,0%
Oralgaz	0,0	0,0%	0,0	0,0%	0,0	0,0%	0,0	0,0%
Pamukkale	0,0	0,0%	0,0	0,0%	0,0	0,0%	0,0	0,0%
Pegagaz	0,0	0,0%	0,0	0,0%	0,0	0,0%	0,0	0,0%
Petrol Ofisi	0,0	0,0%	0,0	0,0%	923,9	5,8%	923,9	2,6%
Selçukgaz	0,0	0,0%	0,0	0,0%	0,0	0,0%	0,0	0,0%
Selgaz	0,0	0,0%	0,0	0,0%	0,0	0,0%	0,0	0,0%
Shell Gaz	110,0	0,8%	48,0	0,9%	2.223,2	13,8%	2.381,2	6,8%
Sorgun As-Gaz	0,0	0,0%	0,0	0,0%	0,0	0,0%	0,0	0,0%
Şarkgaz	0,0	0,0%	0,0	0,0%	0,0	0,0%	0,0	0,0%
Şiringaz	0,0	0,0%	0,0	0,0%	0,0	0,0%	0,0	0,0%
Total	780,7	5,7%	103,9	2,0%	551,3	3,4%	1.435,8	4,1%
Trabzongaz	0,0	0,0%	0,0	0,0%	0,0	0,0%	0,0	0,0%
Yamangaz	0,0	0,0%	0,0	0,0%	0,0	0,0%	0,0	0,0%
Yeni Yücel	0,0	0,0%	0,0	0,0%	0,0	0,0%	0,0	0,0%
Yıldırım	0,0	0,0%	0,0	0,0%	61,8	0,4%	61,8	0,2%
Yurtgaz	24,2	0,2%	2,3	0,0%	21,1	0,1%	47,5	0,1%
Yücel Gaz	0,0	0,0%	0,0	0,0%	0,0	0,0%	0,0	0,0%
TOPLAM	13.757,7	100%	5.178,3	100%	16.077,4	100%	35.013,4	100%

Tablo 3.59: Dağıtıcı şirketlerin Konya ili satışlarının ürün bazlı dağılımı

ÜRÜN Dağıtıcılar	Tüplü LPG		Dökme LPG		Otogaz		Toplam	
	Satış (ton)	Pazar Payı	Satış (ton)	Pazar Payı	Satış (ton)	Pazar Payı	Satış (ton)	Pazar Payı
Akçagaz	0,0	0,0%	0,0	0,0%	0,0	0,0%	0,0	0,0%
Akgaz	0,0	0,0%	0,0	0,0%	77,8	0,2%	77,8	0,1%
Akpet	0,0	0,0%	0,0	0,0%	2.405,8	6,5%	2.405,8	4,4%
Altingaz	0,0	0,0%	0,0	0,0%	0,0	0,0%	0,0	0,0%
Anadolugaz	126,0	0,8%	0,0	0,0%	503,4	1,4%	629,4	1,1%
Antgaz	0,0	0,0%	0,0	0,0%	15,4	0,0%	15,4	0,0%
Argaz	0,0	0,0%	0,0	0,0%	15,2	0,0%	15,2	0,0%
Asgaz	0,0	0,0%	0,0	0,0%	0,0	0,0%	0,0	0,0%
Avgaz	0,0	0,0%	0,0	0,0%	0,0	0,0%	0,0	0,0%
Aygaz	3.057,2	19,0%	380,7	21,0%	6.220,5	16,7%	9.658,4	17,5%
Birgaz	0,0	0,0%	0,0	0,0%	0,0	0,0%	0,0	0,0%
Bizimgaz	192,0	1,2%	0,0	0,0%	305,9	0,8%	497,9	0,9%
BP Gaz	531,7	3,3%	0,0	0,0%	2.888,3	7,8%	3.420,0	6,2%
Class Gaz	0,0	0,0%	0,0	0,0%	0,0	0,0%	0,0	0,0%
Çelebi	0,0	0,0%	0,0	0,0%	0,0	0,0%	0,0	0,0%
Egepet	0,0	0,0%	0,0	0,0%	0,0	0,0%	0,0	0,0%
Eciyesgaz	0,0	0,0%	0,0	0,0%	57,8	0,2%	57,8	0,1%
Ergaz	920,8	5,7%	0,0	0,0%	733,1	2,0%	1.653,8	3,0%
Erol Gaz	0,0	0,0%	0,0	0,0%	68,7	0,2%	68,7	0,1%
Eurogaz	0,0	0,0%	0,0	0,0%	0,0	0,0%	0,0	0,0%
Gap Gaz	0,0	0,0%	0,0	0,0%	0,0	0,0%	0,0	0,0%
Gazmer	327,2	2,0%	175,3	9,7%	3.201,0	8,6%	3.703,6	6,7%
Gesan	0,0	0,0%	0,0	0,0%	0,0	0,0%	0,0	0,0%
Goldgaz	0,0	0,0%	0,0	0,0%	0,0	0,0%	0,0	0,0%
Güneşgaz	0,0	0,0%	0,0	0,0%	0,0	0,0%	0,0	0,0%
Güneygaz	0,0	0,0%	0,0	0,0%	353,0	1,0%	353,0	0,6%
Güvenalgaz	0,0	0,0%	4,0	0,2%	1.120,0	3,0%	1.124,0	2,0%
Güvengaz	0,0	0,0%	0,0	0,0%	0,0	0,0%	0,0	0,0%
Habaş	103,7	0,7%	0,0	0,0%	524,6	1,4%	628,2	1,1%
Hasgaz	0,0	0,0%	0,0	0,0%	0,0	0,0%	0,0	0,0%
Hilal Tüp	0,0	0,0%	0,0	0,0%	0,0	0,0%	0,0	0,0%
Hitit Gaz	0,0	0,0%	0,0	0,0%	0,0	0,0%	0,0	0,0%
Hizmetgaz	0,0	0,0%	0,0	0,0%	10,0	0,0%	10,0	0,0%
Hürgaz	0,0	0,0%	0,0	0,0%	0,0	0,0%	0,0	0,0%
İpragaz	2.646,5	16,5%	969,7	53,5%	4.127,5	11,1%	7.743,8	14,0%
Kalegaz	0,0	0,0%	0,0	0,0%	0,0	0,0%	0,0	0,0%
Karadeniz Tüpgaz	0,0	0,0%	0,0	0,0%	0,0	0,0%	0,0	0,0%
Kongaz	4.334,6	27,0%	163,8	9,0%	2.013,5	5,4%	6.511,8	11,8%
Likitgaz	31,7	0,2%	0,0	0,0%	0,0	0,0%	31,7	0,1%
Margaz	0,0	0,0%	0,0	0,0%	0,0	0,0%	0,0	0,0%
Mavigöl	0,0	0,0%	0,0	0,0%	0,0	0,0%	0,0	0,0%
Milangaz	1.833,4	11,4%	49,6	2,7%	2.872,7	7,7%	4.755,7	8,6%
Mogaz	587,8	3,7%	68,6	3,8%	2.560,4	6,9%	3.216,7	5,8%
Nargaz	0,0	0,0%	0,0	0,0%	0,0	0,0%	0,0	0,0%
Netgaz	0,0	0,0%	0,0	0,0%	0,0	0,0%	0,0	0,0%
Ogaz	0,0	0,0%	0,0	0,0%	0,0	0,0%	0,0	0,0%
Oralgaz	0,0	0,0%	0,0	0,0%	0,0	0,0%	0,0	0,0%
Pamukkale	0,0	0,0%	0,0	0,0%	0,0	0,0%	0,0	0,0%
Pegagaz	0,0	0,0%	0,0	0,0%	0,0	0,0%	0,0	0,0%
Petrol Ofisi	0,0	0,0%	0,0	0,0%	922,9	2,5%	922,9	1,7%
Selçukgaz	0,0	0,0%	0,0	0,0%	0,0	0,0%	0,0	0,0%
Selgaz	0,0	0,0%	0,0	0,0%	0,0	0,0%	0,0	0,0%
Shell Gaz	160,0	1,0%	0,0	0,0%	2.901,8	7,8%	3.061,8	5,6%
Sorgun As-Gaz	0,0	0,0%	0,0	0,0%	0,0	0,0%	0,0	0,0%
Şarkgaz	0,0	0,0%	0,0	0,0%	0,0	0,0%	0,0	0,0%
Şiringaz	0,0	0,0%	0,0	0,0%	0,0	0,0%	0,0	0,0%
Total	1.202,4	7,5%	0,0	0,0%	2.461,2	6,6%	3.663,5	6,6%
Trabzongaz	0,0	0,0%	0,0	0,0%	0,0	0,0%	0,0	0,0%
Yamangaz	0,0	0,0%	0,0	0,0%	253,0	0,7%	253,0	0,5%
Yeni Yücel	0,0	0,0%	0,0	0,0%	0,0	0,0%	0,0	0,0%
Yıldırım	0,0	0,0%	0,0	0,0%	452,2	1,2%	452,2	0,8%
Yurtgaz	0,0	0,0%	0,0	0,0%	222,0	0,6%	222,0	0,4%
Yücel Gaz	0,0	0,0%	0,0	0,0%	0,0	0,0%	0,0	0,0%
TOPLAM	16.054,8	100%	1.811,7	100%	37.287,7	100%	55.154,2	100%

Tablo 3.60: Dağıtıcı şirketlerin Kütahya ili satışlarının ürün bazlı dağılımı

ÜRÜN Dağıtıcılar	Tüplü LPG		Dökme LPG		Otogaz		Toplam	
	Satış (ton)	Pazar Payı	Satış (ton)	Pazar Payı	Satış (ton)	Pazar Payı	Satış (ton)	Pazar Payı
Akçagaz	0,0	0,0%	0,0	0,0%	0,0	0,0%	0,0	0,0%
Akgaz	0,0	0,0%	0,0	0,0%	0,0	0,0%	0,0	0,0%
Akpet	0,0	0,0%	25,3	11,8%	803,8	9,0%	829,0	6,0%
Altingaz	0,0	0,0%	0,0	0,0%	0,0	0,0%	0,0	0,0%
Anadolugaz	0,0	0,0%	0,0	0,0%	0,0	0,0%	0,0	0,0%
Antgaz	0,0	0,0%	0,0	0,0%	0,0	0,0%	0,0	0,0%
Argaz	0,0	0,0%	0,0	0,0%	0,0	0,0%	0,0	0,0%
Asgaz	0,0	0,0%	0,0	0,0%	0,0	0,0%	0,0	0,0%
Avgaz	0,0	0,0%	0,0	0,0%	0,0	0,0%	0,0	0,0%
Aygaz	2.560,3	54,3%	18,8	8,8%	1.113,3	12,5%	3.692,4	26,7%
Birgaz	0,0	0,0%	0,0	0,0%	0,0	0,0%	0,0	0,0%
Bizimgaz	50,1	1,1%	0,0	0,0%	500,5	5,6%	550,6	4,0%
BP Gaz	252,5	5,4%	0,0	0,0%	1.100,0	12,4%	1.352,4	9,8%
Class Gaz	0,0	0,0%	0,0	0,0%	0,0	0,0%	0,0	0,0%
Çelebi	0,0	0,0%	0,0	0,0%	0,0	0,0%	0,0	0,0%
Egepet	0,0	0,0%	0,0	0,0%	0,0	0,0%	0,0	0,0%
Eciyesgaz	0,0	0,0%	0,0	0,0%	0,0	0,0%	0,0	0,0%
Ergaz	392,1	8,3%	0,0	0,0%	0,0	0,0%	392,1	2,8%
Erol Gaz	0,0	0,0%	0,0	0,0%	0,0	0,0%	0,0	0,0%
Eurogaz	0,0	0,0%	0,0	0,0%	0,0	0,0%	0,0	0,0%
Gap Gaz	0,0	0,0%	0,0	0,0%	0,0	0,0%	0,0	0,0%
Gazmer	0,0	0,0%	0,0	0,0%	0,0	0,0%	0,0	0,0%
Gesan	0,0	0,0%	0,0	0,0%	0,0	0,0%	0,0	0,0%
Goldgaz	0,0	0,0%	0,0	0,0%	0,0	0,0%	0,0	0,0%
Güneşgaz	0,0	0,0%	0,0	0,0%	0,0	0,0%	0,0	0,0%
Güneygaz	0,0	0,0%	0,0	0,0%	119,0	1,3%	119,0	0,9%
Güvenalgaz	0,0	0,0%	0,0	0,0%	0,0	0,0%	0,0	0,0%
Güvengaz	0,0	0,0%	0,0	0,0%	0,0	0,0%	0,0	0,0%
Habaş	0,0	0,0%	0,0	0,0%	150,9	1,7%	150,9	1,1%
Hasgaz	0,0	0,0%	0,0	0,0%	0,0	0,0%	0,0	0,0%
Hilal Tüp	0,0	0,0%	0,0	0,0%	0,0	0,0%	0,0	0,0%
Hitit Gaz	0,0	0,0%	0,0	0,0%	0,0	0,0%	0,0	0,0%
Hizmetgaz	0,0	0,0%	0,0	0,0%	0,0	0,0%	0,0	0,0%
Hürgaz	0,0	0,0%	0,0	0,0%	99,9	1,1%	99,9	0,7%
İpragaz	914,6	19,4%	40,2	18,8%	294,7	3,3%	1.249,5	9,0%
Kalegaz	0,0	0,0%	0,0	0,0%	0,0	0,0%	0,0	0,0%
Karadeniz Tüpgaz	0,0	0,0%	0,0	0,0%	0,0	0,0%	0,0	0,0%
Kongaz	0,0	0,0%	0,0	0,0%	0,0	0,0%	0,0	0,0%
Likitgaz	0,0	0,0%	0,0	0,0%	0,0	0,0%	0,0	0,0%
Margaz	0,0	0,0%	0,0	0,0%	0,0	0,0%	0,0	0,0%
Mavigöl	0,0	0,0%	0,0	0,0%	0,0	0,0%	0,0	0,0%
Milngaz	538,2	11,4%	129,7	60,6%	1.248,7	14,0%	1.916,5	13,9%
Mogaz	11,6	0,3%	0,0	0,0%	513,7	5,8%	525,3	3,8%
Nargaz	0,0	0,0%	0,0	0,0%	0,0	0,0%	0,0	0,0%
Netgaz	0,0	0,0%	0,0	0,0%	0,0	0,0%	0,0	0,0%
Ogaz	0,0	0,0%	0,0	0,0%	0,0	0,0%	0,0	0,0%
Oralgaz	0,0	0,0%	0,0	0,0%	0,0	0,0%	0,0	0,0%
Pamukkale	0,0	0,0%	0,0	0,0%	14,3	0,2%	14,3	0,1%
Pegagaz	0,0	0,0%	0,0	0,0%	0,0	0,0%	0,0	0,0%
Petrol Ofisi	0,0	0,0%	0,0	0,0%	58,1	0,7%	58,1	0,4%
Selçukgaz	0,0	0,0%	0,0	0,0%	0,0	0,0%	0,0	0,0%
Selgaz	0,0	0,0%	0,0	0,0%	8,0	0,1%	8,0	0,1%
Shell Gaz	0,0	0,0%	0,0	0,0%	729,9	8,2%	729,9	5,3%
Sorgun As-Gaz	0,0	0,0%	0,0	0,0%	0,0	0,0%	0,0	0,0%
Şarkgaz	0,0	0,0%	0,0	0,0%	0,0	0,0%	0,0	0,0%
Şiringaz	0,0	0,0%	0,0	0,0%	0,0	0,0%	0,0	0,0%
Total	0,0	0,0%	0,0	0,0%	1.199,5	13,5%	1.199,5	8,7%
Trabzongaz	0,0	0,0%	0,0	0,0%	0,0	0,0%	0,0	0,0%
Yamangaz	0,0	0,0%	0,0	0,0%	0,0	0,0%	0,0	0,0%
Yeni Yücel	0,0	0,0%	0,0	0,0%	0,0	0,0%	0,0	0,0%
Yıldırım	0,0	0,0%	0,0	0,0%	65,5	0,7%	65,5	0,5%
Yurtgaz	0,0	0,0%	0,0	0,0%	884,7	9,9%	884,7	6,4%
Yücel Gaz	0,0	0,0%	0,0	0,0%	0,0	0,0%	0,0	0,0%
TOPLAM	4.719,2	100%	214,0	100%	8.904,6	100%	13.837,8	100%

Tablo 3.61: Dağıtıcı şirketlerin Malatya ili satışlarının ürün bazlı dağılımı

ÜRÜN Dağıtıcılar	Tüplü LPG		Dökme LPG		Otogaz		Toplam	
	Satış (ton)	Pazar Payı	Satış (ton)	Pazar Payı	Satış (ton)	Pazar Payı	Satış (ton)	Pazar Payı
Akçagaz	0,0	0,0%	0,0	0,0%	0,0	0,0%	0,0	0,0%
Akgaz	0,0	0,0%	0,0	0,0%	0,0	0,0%	0,0	0,0%
Akpet	0,0	0,0%	0,0	0,0%	309,0	3,9%	309,0	2,3%
Altingaz	0,0	0,0%	0,0	0,0%	0,0	0,0%	0,0	0,0%
Anadolugaz	0,0	0,0%	0,0	0,0%	0,0	0,0%	0,0	0,0%
Antgaz	0,0	0,0%	0,0	0,0%	0,0	0,0%	0,0	0,0%
Argaz	0,0	0,0%	0,0	0,0%	104,6	1,3%	104,6	0,8%
Asgaz	0,0	0,0%	0,0	0,0%	0,0	0,0%	0,0	0,0%
Avgaz	0,0	0,0%	0,0	0,0%	0,0	0,0%	0,0	0,0%
Aygaz	1.461,9	27,3%	104,4	41,0%	1.591,0	20,1%	3.157,3	23,3%
Birgaz	0,0	0,0%	0,0	0,0%	0,0	0,0%	0,0	0,0%
Bizimgaz	596,0	11,1%	0,0	0,0%	49,0	0,6%	645,0	4,8%
BP Gaz	21,5	0,4%	0,0	0,0%	0,0	0,0%	21,5	0,2%
Class Gaz	0,0	0,0%	0,0	0,0%	0,0	0,0%	0,0	0,0%
Çelebi	0,0	0,0%	0,0	0,0%	0,0	0,0%	0,0	0,0%
Egepet	0,0	0,0%	0,0	0,0%	0,0	0,0%	0,0	0,0%
Eciyesgaz	0,0	0,0%	0,0	0,0%	0,0	0,0%	0,0	0,0%
Ergaz	0,0	0,0%	0,0	0,0%	0,0	0,0%	0,0	0,0%
Erol Gaz	77,7	1,5%	0,0	0,0%	55,8	0,7%	133,5	1,0%
Eurogaz	0,0	0,0%	0,0	0,0%	0,0	0,0%	0,0	0,0%
Gap Gaz	0,0	0,0%	0,0	0,0%	0,0	0,0%	0,0	0,0%
Gazmer	0,0	0,0%	0,0	0,0%	0,0	0,0%	0,0	0,0%
Gesan	0,0	0,0%	0,0	0,0%	0,0	0,0%	0,0	0,0%
Goldgaz	0,0	0,0%	0,0	0,0%	0,0	0,0%	0,0	0,0%
Güneşgaz	0,0	0,0%	0,0	0,0%	0,0	0,0%	0,0	0,0%
Güneygaz	0,0	0,0%	0,0	0,0%	27,0	0,3%	27,0	0,2%
Güvenalgaz	21,0	0,4%	0,0	0,0%	194,0	2,5%	215,0	1,6%
Güvengaz	0,0	0,0%	0,0	0,0%	0,0	0,0%	0,0	0,0%
Habaş	22,9	0,4%	0,0	0,0%	0,0	0,0%	22,9	0,2%
Hasgaz	0,0	0,0%	0,0	0,0%	0,0	0,0%	0,0	0,0%
Hilal Tüp	0,0	0,0%	0,0	0,0%	0,0	0,0%	0,0	0,0%
Hitit Gaz	0,0	0,0%	0,0	0,0%	0,0	0,0%	0,0	0,0%
Hizmetgaz	0,0	0,0%	0,0	0,0%	0,0	0,0%	0,0	0,0%
Hürgaz	0,0	0,0%	0,0	0,0%	0,0	0,0%	0,0	0,0%
İpragaz	861,9	16,1%	75,4	29,6%	161,7	2,0%	1.099,0	8,1%
Kalegaz	0,0	0,0%	0,0	0,0%	0,0	0,0%	0,0	0,0%
Karadeniz Tüpgaz	0,0	0,0%	0,0	0,0%	0,0	0,0%	0,0	0,0%
Kongaz	0,0	0,0%	0,0	0,0%	0,0	0,0%	0,0	0,0%
Likitgaz	0,0	0,0%	0,0	0,0%	0,0	0,0%	0,0	0,0%
Margaz	0,0	0,0%	0,0	0,0%	0,0	0,0%	0,0	0,0%
Mavigöl	0,0	0,0%	0,0	0,0%	20,8	0,3%	20,8	0,2%
Milangaz	371,7	6,9%	47,1	18,5%	1.198,0	15,1%	1.616,8	12,0%
Mogaz	30,2	0,6%	0,0	0,0%	79,0	1,0%	109,2	0,8%
Nargaz	0,0	0,0%	0,0	0,0%	0,0	0,0%	0,0	0,0%
Netgaz	0,0	0,0%	0,0	0,0%	0,0	0,0%	0,0	0,0%
Ogaz	0,0	0,0%	0,0	0,0%	0,0	0,0%	0,0	0,0%
Oralgaz	991,6	18,5%	25,5	10,0%	1.785,3	22,5%	2.802,4	20,7%
Pamukkale	0,0	0,0%	0,0	0,0%	0,0	0,0%	0,0	0,0%
Pegagaz	0,0	0,0%	0,0	0,0%	0,0	0,0%	0,0	0,0%
Petrol Ofisi	0,0	0,0%	0,0	0,0%	51,5	0,7%	51,5	0,4%
Selçukgaz	0,0	0,0%	0,0	0,0%	0,0	0,0%	0,0	0,0%
Selgaz	0,0	0,0%	0,0	0,0%	704,0	8,9%	704,0	5,2%
Shell Gaz	0,0	0,0%	0,0	0,0%	568,4	7,2%	568,4	4,2%
Sorgun As-Gaz	0,0	0,0%	0,0	0,0%	0,0	0,0%	0,0	0,0%
Şarkgaz	873,5	16,3%	2,3	0,9%	275,5	3,5%	1.151,2	8,5%
Şiringaz	0,0	0,0%	0,0	0,0%	0,0	0,0%	0,0	0,0%
Total	4,1	0,1%	0,0	0,0%	448,8	5,7%	452,9	3,4%
Trabzongaz	0,0	0,0%	0,0	0,0%	0,0	0,0%	0,0	0,0%
Yamangaz	0,0	0,0%	0,0	0,0%	54,1	0,7%	54,1	0,4%
Yeni Yücel	0,0	0,0%	0,0	0,0%	0,0	0,0%	0,0	0,0%
Yıldırım	0,0	0,0%	0,0	0,0%	119,0	1,5%	119,0	0,9%
Yurtgaz	0,0	0,0%	0,0	0,0%	0,0	0,0%	0,0	0,0%
Yücel Gaz	21,5	0,4%	0,0	0,0%	127,2	1,6%	148,7	1,1%
TOPLAM	5.355,4	100%	254,7	100%	7.923,8	100%	13.533,9	100%

Tablo 3.62: Dağıtıcı şirketlerin Manisa ili satışlarının ürün bazlı dağılımı

ÜRÜN Dağıtıcılar	Tüplü LPG		Dökme LPG		Otogaz		Toplam	
	Satış (ton)	Pazar Payı	Satış (ton)	Pazar Payı	Satış (ton)	Pazar Payı	Satış (ton)	Pazar Payı
Akçagaz	0,0	0,0%	0,0	0,0%	46,1	0,2%	46,1	0,1%
Akgaz	0,0	0,0%	0,0	0,0%	32,5	0,2%	32,5	0,1%
Akpet	0,0	0,0%	7,6	0,7%	1.610,3	7,8%	1.617,8	4,7%
Altingaz	0,0	0,0%	0,0	0,0%	0,0	0,0%	0,0	0,0%
Anadolugaz	0,0	0,0%	0,0	0,0%	227,7	1,1%	227,7	0,7%
Antgaz	0,0	0,0%	0,0	0,0%	0,0	0,0%	0,0	0,0%
Argaz	0,0	0,0%	0,0	0,0%	0,0	0,0%	0,0	0,0%
Asgaz	0,0	0,0%	0,0	0,0%	0,0	0,0%	0,0	0,0%
Avgaz	0,0	0,0%	0,0	0,0%	0,0	0,0%	0,0	0,0%
Aygaz	3.745,7	28,6%	199,8	19,4%	2.927,5	14,2%	6.873,0	19,8%
Birgaz	0,0	0,0%	0,0	0,0%	0,0	0,0%	0,0	0,0%
Bizimgaz	992,6	7,6%	11,1	1,1%	297,1	1,4%	1.300,8	3,7%
BP Gaz	727,8	5,6%	0,0	0,0%	1.411,5	6,8%	2.139,3	6,2%
Class Gaz	0,0	0,0%	0,0	0,0%	0,0	0,0%	0,0	0,0%
Çelebi	0,0	0,0%	0,0	0,0%	0,0	0,0%	0,0	0,0%
Egepet	28,4	0,2%	0,0	0,0%	0,0	0,0%	28,4	0,1%
Eciyesgaz	0,0	0,0%	0,0	0,0%	0,0	0,0%	0,0	0,0%
Ergaz	638,2	4,9%	0,0	0,0%	180,7	0,9%	818,9	2,4%
Erol Gaz	0,0	0,0%	0,0	0,0%	0,0	0,0%	0,0	0,0%
Eurogaz	0,0	0,0%	0,0	0,0%	0,0	0,0%	0,0	0,0%
Gap Gaz	0,0	0,0%	0,0	0,0%	0,0	0,0%	0,0	0,0%
Gazmer	0,0	0,0%	0,0	0,0%	0,0	0,0%	0,0	0,0%
Gesan	0,0	0,0%	0,0	0,0%	0,0	0,0%	0,0	0,0%
Goldgaz	0,0	0,0%	0,0	0,0%	0,0	0,0%	0,0	0,0%
Güneşgaz	0,0	0,0%	0,0	0,0%	0,0	0,0%	0,0	0,0%
Güneygaz	0,0	0,0%	3,0	0,3%	380,0	1,8%	383,0	1,1%
Güvenalgaz	0,0	0,0%	0,0	0,0%	179,0	0,9%	179,0	0,5%
Güvengaz	0,0	0,0%	0,0	0,0%	0,0	0,0%	0,0	0,0%
Habaş	365,8	2,8%	0,0	0,0%	667,0	3,2%	1.032,8	3,0%
Hasgaz	0,0	0,0%	0,0	0,0%	0,0	0,0%	0,0	0,0%
Hilal Tüp	0,0	0,0%	0,0	0,0%	0,0	0,0%	0,0	0,0%
Hitit Gaz	0,0	0,0%	0,0	0,0%	0,0	0,0%	0,0	0,0%
Hizmetgaz	0,0	0,0%	0,0	0,0%	29,2	0,1%	29,2	0,1%
Hürgaz	0,0	0,0%	0,0	0,0%	262,7	1,3%	262,7	0,8%
İpragaz	2.854,7	21,8%	667,4	64,9%	2.172,7	10,5%	5.694,8	16,4%
Kalegaz	0,0	0,0%	0,0	0,0%	0,0	0,0%	0,0	0,0%
Karadeniz Tüpgaz	0,0	0,0%	0,0	0,0%	0,0	0,0%	0,0	0,0%
Kongaz	0,0	0,0%	0,0	0,0%	0,0	0,0%	0,0	0,0%
Likitgaz	0,0	0,0%	0,0	0,0%	0,0	0,0%	0,0	0,0%
Margaz	0,0	0,0%	0,0	0,0%	0,0	0,0%	0,0	0,0%
Mavigöl	0,0	0,0%	0,0	0,0%	0,0	0,0%	0,0	0,0%
Milangaz	1.866,9	14,2%	78,7	7,7%	5.270,1	25,5%	7.215,6	20,7%
Mogaz	664,7	5,1%	33,6	3,3%	1.591,0	7,7%	2.289,3	6,6%
Nargaz	0,0	0,0%	0,0	0,0%	0,0	0,0%	0,0	0,0%
Netgaz	0,0	0,0%	0,0	0,0%	0,0	0,0%	0,0	0,0%
Ogaz	0,0	0,0%	0,0	0,0%	26,8	0,1%	26,8	0,1%
Oralgaz	0,0	0,0%	0,0	0,0%	0,0	0,0%	0,0	0,0%
Pamukkale	0,0	0,0%	0,0	0,0%	0,0	0,0%	0,0	0,0%
Pegagaz	556,1	4,2%	0,0	0,0%	0,0	0,0%	556,1	1,6%
Petrol Ofisi	0,0	0,0%	0,0	0,0%	484,0	2,3%	484,0	1,4%
Selçukgaz	0,0	0,0%	0,0	0,0%	0,0	0,0%	0,0	0,0%
Selgaz	7,9	0,1%	0,0	0,0%	166,6	0,8%	174,5	0,5%
Shell Gaz	0,0	0,0%	22,0	2,1%	880,0	4,3%	902,0	2,6%
Sorgun As-Gaz	0,0	0,0%	0,0	0,0%	0,0	0,0%	0,0	0,0%
Şarkgaz	0,0	0,0%	0,0	0,0%	0,0	0,0%	0,0	0,0%
Şiringaz	0,0	0,0%	0,0	0,0%	0,0	0,0%	0,0	0,0%
Total	660,6	5,0%	0,7	0,1%	1.220,2	5,9%	1.881,5	5,4%
Trabzongaz	0,0	0,0%	0,0	0,0%	0,0	0,0%	0,0	0,0%
Yamangaz	0,0	0,0%	0,0	0,0%	0,0	0,0%	0,0	0,0%
Yeni Yücel	0,0	0,0%	0,0	0,0%	0,0	0,0%	0,0	0,0%
Yıldırım	0,0	0,0%	0,0	0,0%	56,5	0,3%	56,5	0,2%
Yurtgaz	0,0	0,0%	4,0	0,4%	543,6	2,6%	547,6	1,6%
Yücel Gaz	0,0	0,0%	0,0	0,0%	0,0	0,0%	0,0	0,0%
TOPLAM	13.109,2	100%	1.027,9	100%	20.662,7	100%	34.799,8	100%

Tablo 3.63: Dağıtıcı şirketlerin Mardin ili satışlarının ürün bazlı dağılımı

ÜRÜN Dağıtıcılar	Tüplü LPG		Dökme LPG		Otogaz		Toplam	
	Satış (ton)	Pazar Payı	Satış (ton)	Pazar Payı	Satış (ton)	Pazar Payı	Satış (ton)	Pazar Payı
Akçagaz	0,0	0,0%	0,0	0,0%	0,0	0,0%	0,0	0,0%
Akgaz	0,0	0,0%	0,0	0,0%	0,0	0,0%	0,0	0,0%
Akpet	0,0	0,0%	0,0	0,0%	0,0	0,0%	0,0	0,0%
Altingaz	0,0	0,0%	0,0	0,0%	0,0	0,0%	0,0	0,0%
Anadolugaz	0,0	0,0%	0,0	0,0%	0,0	0,0%	0,0	0,0%
Antgaz	0,0	0,0%	0,0	0,0%	0,0	0,0%	0,0	0,0%
Argaz	122,8	5,5%	430,1	25,2%	498,5	15,5%	1.051,4	14,7%
Asgaz	0,0	0,0%	0,0	0,0%	0,0	0,0%	0,0	0,0%
Avgaz	47,5	2,1%	48,5	2,9%	217,4	6,8%	313,3	4,4%
Aygaz	470,2	20,9%	24,8	1,5%	287,2	8,9%	782,2	10,9%
Birgaz	0,0	0,0%	0,0	0,0%	0,0	0,0%	0,0	0,0%
Bizimgaz	0,0	0,0%	0,0	0,0%	25,3	0,8%	25,3	0,4%
BP Gaz	156,3	7,0%	0,0	0,0%	0,0	0,0%	156,3	2,2%
Class Gaz	0,0	0,0%	0,0	0,0%	0,0	0,0%	0,0	0,0%
Çelebi	0,0	0,0%	73,3	4,3%	53,7	1,7%	127,0	1,8%
Egepet	0,0	0,0%	0,0	0,0%	0,0	0,0%	0,0	0,0%
Eciyesgaz	0,0	0,0%	0,0	0,0%	0,0	0,0%	0,0	0,0%
Ergaz	0,0	0,0%	0,0	0,0%	0,0	0,0%	0,0	0,0%
Erol Gaz	0,0	0,0%	0,0	0,0%	0,0	0,0%	0,0	0,0%
Eurogaz	282,9	12,6%	93,5	5,5%	670,2	20,8%	1.046,5	14,6%
Gap Gaz	0,0	0,0%	0,0	0,0%	91,5	2,8%	91,5	1,3%
Gazmer	0,0	0,0%	0,0	0,0%	0,0	0,0%	0,0	0,0%
Gesan	0,0	0,0%	0,0	0,0%	0,0	0,0%	0,0	0,0%
Goldgaz	0,0	0,0%	0,0	0,0%	0,0	0,0%	0,0	0,0%
Güneşgaz	0,0	0,0%	0,0	0,0%	0,0	0,0%	0,0	0,0%
Güneygaz	0,0	0,0%	0,0	0,0%	0,0	0,0%	0,0	0,0%
Güvenalgaz	0,0	0,0%	0,0	0,0%	0,0	0,0%	0,0	0,0%
Güvengaz	0,0	0,0%	0,0	0,0%	0,0	0,0%	0,0	0,0%
Habaş	0,0	0,0%	0,0	0,0%	0,0	0,0%	0,0	0,0%
Hasgaz	0,0	0,0%	0,0	0,0%	0,0	0,0%	0,0	0,0%
Hilal Tüp	0,0	0,0%	0,0	0,0%	0,0	0,0%	0,0	0,0%
Hitit Gaz	0,0	0,0%	0,0	0,0%	0,0	0,0%	0,0	0,0%
Hizmetgaz	0,0	0,0%	0,0	0,0%	0,0	0,0%	0,0	0,0%
Hürgaz	0,0	0,0%	0,0	0,0%	0,0	0,0%	0,0	0,0%
İpragaz	748,1	33,3%	9,5	0,6%	218,4	6,8%	976,0	13,6%
Kalegaz	0,0	0,0%	0,0	0,0%	0,0	0,0%	0,0	0,0%
Karadeniz Tüpgaz	0,0	0,0%	0,0	0,0%	0,0	0,0%	0,0	0,0%
Kongaz	0,0	0,0%	0,0	0,0%	0,0	0,0%	0,0	0,0%
Likitgaz	0,0	0,0%	0,0	0,0%	0,0	0,0%	0,0	0,0%
Margaz	0,0	0,0%	0,0	0,0%	0,0	0,0%	0,0	0,0%
Mavigöl	0,0	0,0%	0,0	0,0%	0,0	0,0%	0,0	0,0%
Milangaz	170,5	7,6%	0,0	0,0%	175,9	5,5%	346,3	4,8%
Mogaz	94,9	4,2%	0,0	0,0%	0,0	0,0%	94,9	1,3%
Nargaz	152,2	6,8%	593,3	34,8%	486,0	15,1%	1.231,5	17,2%
Netgaz	0,0	0,0%	0,0	0,0%	0,0	0,0%	0,0	0,0%
Ogaz	0,0	0,0%	0,0	0,0%	0,0	0,0%	0,0	0,0%
Oralgaz	0,0	0,0%	0,0	0,0%	0,0	0,0%	0,0	0,0%
Pamukkale	0,0	0,0%	0,0	0,0%	0,0	0,0%	0,0	0,0%
Pegagaz	0,0	0,0%	0,0	0,0%	0,0	0,0%	0,0	0,0%
Petrol Ofisi	0,0	0,0%	0,0	0,0%	97,9	3,0%	97,9	1,4%
Selçukgaz	0,0	0,0%	0,0	0,0%	0,0	0,0%	0,0	0,0%
Selgaz	0,0	0,0%	0,0	0,0%	0,0	0,0%	0,0	0,0%
Shell Gaz	0,0	0,0%	0,0	0,0%	0,0	0,0%	0,0	0,0%
Sorgun As-Gaz	0,0	0,0%	0,0	0,0%	0,0	0,0%	0,0	0,0%
Şarkgaz	0,0	0,0%	0,0	0,0%	0,0	0,0%	0,0	0,0%
Şiringaz	0,0	0,0%	0,0	0,0%	0,0	0,0%	0,0	0,0%
Total	3,8	0,2%	0,0	0,0%	0,0	0,0%	3,8	0,1%
Trabzongaz	0,0	0,0%	0,0	0,0%	0,0	0,0%	0,0	0,0%
Yamangaz	0,0	0,0%	0,0	0,0%	399,3	12,4%	399,3	5,6%
Yeni Yücel	0,0	0,0%	431,0	25,3%	0,0	0,0%	431,0	6,0%
Yıldırım	0,0	0,0%	0,0	0,0%	0,0	0,0%	0,0	0,0%
Yurtgaz	0,0	0,0%	0,0	0,0%	0,0	0,0%	0,0	0,0%
Yücel Gaz	0,0	0,0%	0,0	0,0%	0,0	0,0%	0,0	0,0%
TOPLAM	2.249,3	100%	1.703,9	100%	3.221,1	100%	7.174,3	100%

Tablo 3.64: Dağıtıcı şirketlerin Muğla ili satışlarının ürün bazlı dağılımı

ÜRÜN Dağıtıcılar	Tüplü LPG		Dökme LPG		Otogaz		Toplam	
	Satış (ton)	Pazar Payı	Satış (ton)	Pazar Payı	Satış (ton)	Pazar Payı	Satış (ton)	Pazar Payı
Akçagaz	0,0	0,0%	0,0	0,0%	0,0	0,0%	0,0	0,0%
Akgaz	0,0	0,0%	0,0	0,0%	0,0	0,0%	0,0	0,0%
Akpet	0,0	0,0%	0,0	0,0%	221,2	1,3%	221,2	0,7%
Altingaz	0,0	0,0%	0,0	0,0%	0,0	0,0%	0,0	0,0%
Anadolugaz	0,0	0,0%	0,0	0,0%	0,0	0,0%	0,0	0,0%
Antgaz	0,0	0,0%	0,0	0,0%	276,0	1,6%	276,0	0,9%
Argaz	0,0	0,0%	0,0	0,0%	0,0	0,0%	0,0	0,0%
Asgaz	0,0	0,0%	0,0	0,0%	0,0	0,0%	0,0	0,0%
Avgaz	0,0	0,0%	0,0	0,0%	0,0	0,0%	0,0	0,0%
Aygaz	3.431,8	32,8%	1.789,3	56,7%	3.979,1	23,3%	9.200,3	30,0%
Birgaz	0,0	0,0%	0,0	0,0%	0,0	0,0%	0,0	0,0%
Bizimgaz	756,4	7,2%	31,8	1,0%	98,5	0,6%	886,7	2,9%
BP Gaz	681,8	6,5%	0,0	0,0%	1.404,6	8,2%	2.086,4	6,8%
Class Gaz	0,0	0,0%	0,0	0,0%	0,0	0,0%	0,0	0,0%
Çelebi	0,0	0,0%	0,0	0,0%	0,0	0,0%	0,0	0,0%
Egepet	0,0	0,0%	0,0	0,0%	0,0	0,0%	0,0	0,0%
Eciyesgaz	0,0	0,0%	0,0	0,0%	0,0	0,0%	0,0	0,0%
Ergaz	143,9	1,4%	0,0	0,0%	0,0	0,0%	143,9	0,5%
Erol Gaz	0,0	0,0%	0,0	0,0%	0,0	0,0%	0,0	0,0%
Eurogaz	0,0	0,0%	0,0	0,0%	0,0	0,0%	0,0	0,0%
Gap Gaz	0,0	0,0%	0,0	0,0%	0,0	0,0%	0,0	0,0%
Gazmer	0,0	0,0%	0,0	0,0%	0,0	0,0%	0,0	0,0%
Gesan	0,0	0,0%	0,0	0,0%	0,0	0,0%	0,0	0,0%
Goldgaz	0,0	0,0%	0,0	0,0%	0,0	0,0%	0,0	0,0%
Güneşgaz	0,0	0,0%	0,0	0,0%	0,0	0,0%	0,0	0,0%
Güneygaz	0,0	0,0%	0,0	0,0%	93,0	0,5%	93,0	0,3%
Güvenalgaz	0,0	0,0%	0,0	0,0%	0,0	0,0%	0,0	0,0%
Güvengaz	0,0	0,0%	0,0	0,0%	0,0	0,0%	0,0	0,0%
Habaş	1,7	0,0%	0,0	0,0%	373,7	2,2%	375,4	1,2%
Hasgaz	0,0	0,0%	0,0	0,0%	0,0	0,0%	0,0	0,0%
Hilal Tüp	0,0	0,0%	0,0	0,0%	0,0	0,0%	0,0	0,0%
Hitit Gaz	0,0	0,0%	0,0	0,0%	0,0	0,0%	0,0	0,0%
Hizmetgaz	0,0	0,0%	0,0	0,0%	0,0	0,0%	0,0	0,0%
Hürgaz	0,0	0,0%	0,0	0,0%	0,0	0,0%	0,0	0,0%
İpragaz	2.550,5	24,4%	927,2	29,4%	2.425,6	14,2%	5.903,3	19,2%
Kalegaz	0,0	0,0%	0,0	0,0%	0,0	0,0%	0,0	0,0%
Karadeniz Tüpgaz	0,0	0,0%	0,0	0,0%	0,0	0,0%	0,0	0,0%
Kongaz	0,0	0,0%	0,0	0,0%	0,0	0,0%	0,0	0,0%
Likitgaz	0,0	0,0%	0,0	0,0%	0,0	0,0%	0,0	0,0%
Margaz	0,0	0,0%	0,0	0,0%	0,0	0,0%	0,0	0,0%
Mavigöl	0,0	0,0%	0,0	0,0%	0,0	0,0%	0,0	0,0%
Milngaz	1.978,3	18,9%	134,9	4,3%	3.473,5	20,3%	5.586,7	18,2%
Mogaz	748,9	7,2%	87,7	2,8%	1.045,2	6,1%	1.881,8	6,1%
Nargaz	0,0	0,0%	0,0	0,0%	0,0	0,0%	0,0	0,0%
Netgaz	0,0	0,0%	0,0	0,0%	0,0	0,0%	0,0	0,0%
Ogaz	0,0	0,0%	0,0	0,0%	0,0	0,0%	0,0	0,0%
Oralgaz	0,0	0,0%	0,0	0,0%	0,0	0,0%	0,0	0,0%
Pamukkale	0,0	0,0%	0,0	0,0%	0,0	0,0%	0,0	0,0%
Pegagaz	0,8	0,0%	0,0	0,0%	0,0	0,0%	0,8	0,0%
Petrol Ofisi	0,0	0,0%	0,0	0,0%	454,5	2,7%	454,5	1,5%
Selçukgaz	0,0	0,0%	0,0	0,0%	0,0	0,0%	0,0	0,0%
Selgaz	0,0	0,0%	0,0	0,0%	0,0	0,0%	0,0	0,0%
Shell Gaz	16,0	0,2%	122,0	3,9%	1.209,4	7,1%	1.347,4	4,4%
Sorgun As-Gaz	0,0	0,0%	0,0	0,0%	0,0	0,0%	0,0	0,0%
Şarkgaz	0,0	0,0%	0,0	0,0%	0,0	0,0%	0,0	0,0%
Şiringaz	0,0	0,0%	0,0	0,0%	0,0	0,0%	0,0	0,0%
Total	142,4	1,4%	64,8	2,1%	1.178,7	6,9%	1.385,9	4,5%
Trabzongaz	0,0	0,0%	0,0	0,0%	0,0	0,0%	0,0	0,0%
Yamangaz	0,0	0,0%	0,0	0,0%	0,0	0,0%	0,0	0,0%
Yeni Yücel	0,0	0,0%	0,0	0,0%	0,0	0,0%	0,0	0,0%
Yıldırım	0,0	0,0%	0,0	0,0%	157,1	0,9%	157,1	0,5%
Yurtgaz	0,0	0,0%	0,0	0,0%	700,5	4,1%	700,5	2,3%
Yücel Gaz	0,0	0,0%	0,0	0,0%	0,0	0,0%	0,0	0,0%
TOPLAM	10.452,6	100%	3.157,8	100%	17.090,5	100%	30.700,9	100%

Tablo 3.65: Dağıtıcı şirketlerin Muş ili satışlarının ürün bazlı dağılımı

ÜRÜN Dağıtıcılar	Tüplü LPG		Dökme LPG		Otogaz		Toplam	
	Satış (ton)	Pazar Payı	Satış (ton)	Pazar Payı	Satış (ton)	Pazar Payı	Satış (ton)	Pazar Payı
Akçagaz	0,0	0,0%	0,0	0,0%	0,0	0,0%	0,0	0,0%
Akgaz	0,0	0,0%	0,0	0,0%	0,0	0,0%	0,0	0,0%
Akpet	0,0	0,0%	0,0	0,0%	0,0	0,0%	0,0	0,0%
Altingaz	0,0	0,0%	0,0	0,0%	0,0	0,0%	0,0	0,0%
Anadolugaz	0,0	0,0%	0,0	0,0%	0,0	0,0%	0,0	0,0%
Antgaz	0,0	0,0%	0,0	0,0%	0,0	0,0%	0,0	0,0%
Argaz	0,0	0,0%	0,0	0,0%	24,1	1,5%	24,1	0,8%
Asgaz	0,0	0,0%	0,0	0,0%	0,0	0,0%	0,0	0,0%
Avgaz	0,0	0,0%	0,0	0,0%	0,0	0,0%	0,0	0,0%
Aygaz	380,2	31,3%	1,3	5,3%	110,1	6,7%	491,6	17,0%
Birgaz	0,0	0,0%	0,0	0,0%	0,0	0,0%	0,0	0,0%
Bizimgaz	0,0	0,0%	0,0	0,0%	339,7	20,6%	339,7	11,8%
BP Gaz	0,0	0,0%	0,0	0,0%	0,0	0,0%	0,0	0,0%
Class Gaz	0,0	0,0%	0,0	0,0%	0,0	0,0%	0,0	0,0%
Çelebi	0,0	0,0%	0,0	0,0%	0,0	0,0%	0,0	0,0%
Egepet	0,0	0,0%	0,0	0,0%	0,0	0,0%	0,0	0,0%
Eciyesgaz	0,0	0,0%	0,0	0,0%	0,0	0,0%	0,0	0,0%
Ergaz	57,8	4,8%	0,0	0,0%	41,3	2,5%	99,2	3,4%
Erol Gaz	0,0	0,0%	0,0	0,0%	101,5	6,2%	101,5	3,5%
Eurogaz	0,0	0,0%	0,0	0,0%	0,0	0,0%	0,0	0,0%
Gap Gaz	0,0	0,0%	0,0	0,0%	0,0	0,0%	0,0	0,0%
Gazmer	0,0	0,0%	0,0	0,0%	0,0	0,0%	0,0	0,0%
Gesan	0,0	0,0%	0,0	0,0%	0,0	0,0%	0,0	0,0%
Goldgaz	0,0	0,0%	0,0	0,0%	0,0	0,0%	0,0	0,0%
Güneşgaz	0,0	0,0%	0,0	0,0%	0,0	0,0%	0,0	0,0%
Güneygaz	0,0	0,0%	0,0	0,0%	0,0	0,0%	0,0	0,0%
Güvenalgaz	0,0	0,0%	0,0	0,0%	247,0	15,0%	247,0	8,6%
Güvengaz	0,0	0,0%	0,0	0,0%	0,0	0,0%	0,0	0,0%
Habaş	0,0	0,0%	0,0	0,0%	0,0	0,0%	0,0	0,0%
Hasgaz	0,0	0,0%	0,0	0,0%	0,0	0,0%	0,0	0,0%
Hilal Tüp	0,0	0,0%	0,0	0,0%	0,0	0,0%	0,0	0,0%
Hitit Gaz	0,0	0,0%	0,0	0,0%	0,0	0,0%	0,0	0,0%
Hizmetgaz	0,0	0,0%	0,0	0,0%	0,0	0,0%	0,0	0,0%
Hürgaz	0,0	0,0%	0,0	0,0%	0,0	0,0%	0,0	0,0%
İpragaz	594,3	48,9%	11,1	46,1%	26,5	1,6%	632,0	21,9%
Kalegaz	0,0	0,0%	0,0	0,0%	0,0	0,0%	0,0	0,0%
Karadeniz Tüpgaz	0,0	0,0%	0,0	0,0%	0,0	0,0%	0,0	0,0%
Kongaz	0,0	0,0%	0,0	0,0%	0,0	0,0%	0,0	0,0%
Likitgaz	0,0	0,0%	0,0	0,0%	0,0	0,0%	0,0	0,0%
Margaz	0,0	0,0%	0,0	0,0%	0,0	0,0%	0,0	0,0%
Mavigöl	0,0	0,0%	0,0	0,0%	40,3	2,5%	40,3	1,4%
Milangaz	77,7	6,4%	1,8	7,6%	258,6	15,7%	338,1	11,7%
Mogaz	73,7	6,1%	9,9	41,1%	20,6	1,3%	104,2	3,6%
Nargaz	0,0	0,0%	0,0	0,0%	103,6	6,3%	103,6	3,6%
Netgaz	0,0	0,0%	0,0	0,0%	0,0	0,0%	0,0	0,0%
Ogaz	0,0	0,0%	0,0	0,0%	0,0	0,0%	0,0	0,0%
Oralgaz	0,0	0,0%	0,0	0,0%	6,1	0,4%	6,1	0,2%
Pamukkale	0,0	0,0%	0,0	0,0%	0,0	0,0%	0,0	0,0%
Pegagaz	0,0	0,0%	0,0	0,0%	0,0	0,0%	0,0	0,0%
Petrol Ofisi	0,0	0,0%	0,0	0,0%	19,2	1,2%	19,2	0,7%
Selçukgaz	0,0	0,0%	0,0	0,0%	0,0	0,0%	0,0	0,0%
Selgaz	0,0	0,0%	0,0	0,0%	0,0	0,0%	0,0	0,0%
Shell Gaz	0,0	0,0%	0,0	0,0%	204,4	12,4%	204,4	7,1%
Sorgun As-Gaz	0,0	0,0%	0,0	0,0%	0,0	0,0%	0,0	0,0%
Şarkgaz	0,0	0,0%	0,0	0,0%	0,0	0,0%	0,0	0,0%
Şiringaz	0,0	0,0%	0,0	0,0%	0,0	0,0%	0,0	0,0%
Total	30,6	2,5%	0,0	0,0%	0,0	0,0%	30,6	1,1%
Trabzongaz	0,0	0,0%	0,0	0,0%	0,0	0,0%	0,0	0,0%
Yamangaz	0,0	0,0%	0,0	0,0%	57,8	3,5%	57,8	2,0%
Yeni Yücel	0,0	0,0%	0,0	0,0%	0,0	0,0%	0,0	0,0%
Yıldırım	0,0	0,0%	0,0	0,0%	47,4	2,9%	47,4	1,6%
Yurtgaz	0,0	0,0%	0,0	0,0%	0,0	0,0%	0,0	0,0%
Yücel Gaz	0,0	0,0%	0,0	0,0%	0,0	0,0%	0,0	0,0%
TOPLAM	1.214,3	100%	24,1	100%	1.648,3	100%	2.886,7	100%

Tablo 3.66: Dağıtıcı şirketlerin Nevşehir ili satışlarının ürün bazlı dağılımı

ÜRÜN Dağıtıcılar	Tüplü LPG		Dökme LPG		Otogaz		Toplam	
	Satış (ton)	Pazar Payı	Satış (ton)	Pazar Payı	Satış (ton)	Pazar Payı	Satış (ton)	Pazar Payı
Akçagaz	0,0	0,0%	0,0	0,0%	0,0	0,0%	0,0	0,0%
Akgaz	0,0	0,0%	0,0	0,0%	86,5	1,7%	86,5	0,9%
Akpet	0,0	0,0%	0,0	0,0%	165,9	3,3%	165,9	1,8%
Altingaz	22,5	0,7%	46,6	4,3%	181,1	3,6%	250,2	2,7%
Anadolugaz	686,0	22,0%	34,1	3,2%	845,7	16,9%	1.565,8	17,0%
Antgaz	0,0	0,0%	0,0	0,0%	0,0	0,0%	0,0	0,0%
Argaz	0,0	0,0%	0,0	0,0%	0,0	0,0%	0,0	0,0%
Asgaz	0,0	0,0%	0,0	0,0%	0,0	0,0%	0,0	0,0%
Avgaz	0,0	0,0%	0,0	0,0%	0,0	0,0%	0,0	0,0%
Aygaz	915,6	29,4%	65,7	6,1%	198,3	4,0%	1.179,5	12,8%
Birgaz	0,0	0,0%	0,0	0,0%	0,0	0,0%	0,0	0,0%
Bizimgaz	133,5	4,3%	0,0	0,0%	198,1	4,0%	331,7	3,6%
BP Gaz	13,0	0,4%	0,0	0,0%	47,6	1,0%	60,6	0,7%
Class Gaz	0,0	0,0%	0,0	0,0%	0,0	0,0%	0,0	0,0%
Çelebi	0,0	0,0%	0,0	0,0%	0,0	0,0%	0,0	0,0%
Egepet	0,0	0,0%	0,0	0,0%	0,0	0,0%	0,0	0,0%
Eciyesgaz	240,3	7,7%	10,8	1,0%	223,5	4,5%	474,5	5,2%
Ergaz	50,1	1,6%	0,0	0,0%	0,0	0,0%	50,1	0,5%
Erol Gaz	0,0	0,0%	0,0	0,0%	0,0	0,0%	0,0	0,0%
Eurogaz	0,0	0,0%	0,0	0,0%	0,0	0,0%	0,0	0,0%
Gap Gaz	0,0	0,0%	0,0	0,0%	0,0	0,0%	0,0	0,0%
Gazmer	0,0	0,0%	0,0	0,0%	0,0	0,0%	0,0	0,0%
Gesan	0,0	0,0%	0,0	0,0%	0,0	0,0%	0,0	0,0%
Goldgaz	0,0	0,0%	0,0	0,0%	0,0	0,0%	0,0	0,0%
Güneşgaz	0,0	0,0%	0,0	0,0%	0,0	0,0%	0,0	0,0%
Güneygaz	0,0	0,0%	0,0	0,0%	0,0	0,0%	0,0	0,0%
Güvenalgaz	0,0	0,0%	0,0	0,0%	107,0	2,1%	107,0	1,2%
Güvengaz	0,0	0,0%	0,0	0,0%	0,0	0,0%	0,0	0,0%
Habaş	5,0	0,2%	0,0	0,0%	12,4	0,3%	17,4	0,2%
Hasgaz	0,0	0,0%	0,0	0,0%	0,0	0,0%	0,0	0,0%
Hilal Tüp	0,0	0,0%	296,8	27,6%	0,0	0,0%	296,8	3,2%
Hitit Gaz	0,0	0,0%	0,0	0,0%	0,0	0,0%	0,0	0,0%
Hizmetgaz	0,0	0,0%	10,0	0,9%	0,0	0,0%	10,0	0,1%
Hürgaz	0,0	0,0%	0,0	0,0%	0,0	0,0%	0,0	0,0%
İpragaz	459,3	14,7%	236,3	22,0%	590,9	11,8%	1.286,5	14,0%
Kalegaz	0,0	0,0%	0,0	0,0%	0,0	0,0%	0,0	0,0%
Karadeniz Tüpgaz	0,0	0,0%	0,0	0,0%	0,0	0,0%	0,0	0,0%
Kongaz	88,7	2,9%	0,0	0,0%	0,0	0,0%	88,7	1,0%
Likitgaz	0,0	0,0%	0,0	0,0%	0,0	0,0%	0,0	0,0%
Margaz	0,0	0,0%	0,0	0,0%	0,0	0,0%	0,0	0,0%
Mavigöl	0,0	0,0%	0,0	0,0%	0,0	0,0%	0,0	0,0%
Milangaz	333,7	10,7%	137,2	12,8%	198,6	4,0%	669,5	7,3%
Mogaz	168,9	5,4%	28,8	2,7%	692,4	13,8%	890,1	9,7%
Nargaz	0,0	0,0%	0,0	0,0%	0,0	0,0%	0,0	0,0%
Netgaz	0,0	0,0%	0,0	0,0%	0,0	0,0%	0,0	0,0%
Ogaz	0,0	0,0%	0,0	0,0%	0,0	0,0%	0,0	0,0%
Oralgaz	0,0	0,0%	0,0	0,0%	0,0	0,0%	0,0	0,0%
Pamukkale	0,0	0,0%	0,0	0,0%	0,0	0,0%	0,0	0,0%
Pegagaz	0,0	0,0%	0,0	0,0%	0,0	0,0%	0,0	0,0%
Petrol Ofisi	0,0	0,0%	0,0	0,0%	291,7	5,8%	291,7	3,2%
Selçukgaz	0,0	0,0%	0,0	0,0%	0,0	0,0%	0,0	0,0%
Selgaz	0,0	0,0%	0,0	0,0%	42,1	0,8%	42,1	0,5%
Shell Gaz	0,0	0,0%	195,0	18,1%	409,2	8,2%	604,2	6,6%
Sorgun As-Gaz	0,0	0,0%	7,1	0,7%	17,8	0,4%	24,9	0,3%
Şarkgaz	0,0	0,0%	0,0	0,0%	0,0	0,0%	0,0	0,0%
Şiringaz	0,0	0,0%	0,0	0,0%	0,0	0,0%	0,0	0,0%
Total	0,0	0,0%	7,1	0,7%	610,9	12,2%	618,0	6,7%
Trabzongaz	0,0	0,0%	0,0	0,0%	0,0	0,0%	0,0	0,0%
Yamangaz	0,0	0,0%	0,0	0,0%	45,5	0,9%	45,5	0,5%
Yeni Yücel	0,0	0,0%	0,0	0,0%	0,0	0,0%	0,0	0,0%
Yıldırım	0,0	0,0%	0,0	0,0%	40,0	0,8%	40,0	0,4%
Yurtgaz	0,0	0,0%	0,0	0,0%	0,0	0,0%	0,0	0,0%
Yücel Gaz	0,0	0,0%	0,0	0,0%	0,0	0,0%	0,0	0,0%
TOPLAM	3.116,5	100%	1.075,5	100%	5.005,0	100%	9.197,0	100%

Tablo 3.67: Dağıtıcı şirketlerin Niğde ili satışlarının ürün bazlı dağılımı

ÜRÜN Dağıtıcılar	Tüplü LPG		Dökme LPG		Otogaz		Toplam	
	Satış (ton)	Pazar Payı	Satış (ton)	Pazar Payı	Satış (ton)	Pazar Payı	Satış (ton)	Pazar Payı
Akçagaz	0,0	0,0%	0,0	0,0%	0,0	0,0%	0,0	0,0%
Akgaz	0,0	0,0%	0,0	0,0%	0,0	0,0%	0,0	0,0%
Akpet	0,0	0,0%	0,0	0,0%	602,9	13,0%	602,9	8,2%
Altingaz	0,0	0,0%	0,0	0,0%	125,6	2,7%	125,6	1,7%
Anadolugaz	46,2	1,9%	0,0	0,0%	2,5	0,1%	48,7	0,7%
Antgaz	0,0	0,0%	0,0	0,0%	0,0	0,0%	0,0	0,0%
Argaz	0,0	0,0%	0,0	0,0%	0,0	0,0%	0,0	0,0%
Asgaz	0,0	0,0%	0,0	0,0%	0,0	0,0%	0,0	0,0%
Avgaz	0,0	0,0%	0,0	0,0%	0,0	0,0%	0,0	0,0%
Aygaz	717,2	29,8%	54,6	18,2%	586,0	12,7%	1.357,7	18,5%
Birgaz	0,0	0,0%	0,0	0,0%	0,0	0,0%	0,0	0,0%
Bizimgaz	0,0	0,0%	0,0	0,0%	159,5	3,4%	159,5	2,2%
BP Gaz	77,1	3,2%	0,0	0,0%	162,3	3,5%	239,3	3,3%
Class Gaz	0,0	0,0%	0,0	0,0%	0,0	0,0%	0,0	0,0%
Çelebi	0,0	0,0%	0,0	0,0%	0,0	0,0%	0,0	0,0%
Egepet	0,0	0,0%	0,0	0,0%	0,0	0,0%	0,0	0,0%
Eciyesgaz	55,6	2,3%	0,0	0,0%	102,7	2,2%	158,3	2,2%
Ergaz	24,1	1,0%	0,0	0,0%	0,0	0,0%	24,1	0,3%
Erol Gaz	0,0	0,0%	0,0	0,0%	12,8	0,3%	12,8	0,2%
Eurogaz	0,0	0,0%	0,0	0,0%	0,0	0,0%	0,0	0,0%
Gap Gaz	0,0	0,0%	0,0	0,0%	0,0	0,0%	0,0	0,0%
Gazmer	0,0	0,0%	0,0	0,0%	59,5	1,3%	59,5	0,8%
Gesan	0,0	0,0%	0,0	0,0%	0,0	0,0%	0,0	0,0%
Goldgaz	0,0	0,0%	0,0	0,0%	0,0	0,0%	0,0	0,0%
Güneşgaz	0,0	0,0%	0,0	0,0%	0,0	0,0%	0,0	0,0%
Güneygaz	0,0	0,0%	0,0	0,0%	24,0	0,5%	24,0	0,3%
Güvenalgaz	0,0	0,0%	22,0	7,3%	266,0	5,7%	288,0	3,9%
Güvengaz	0,0	0,0%	0,0	0,0%	0,0	0,0%	0,0	0,0%
Habaş	0,0	0,0%	0,0	0,0%	35,2	0,8%	35,2	0,5%
Hasgaz	0,0	0,0%	0,0	0,0%	0,0	0,0%	0,0	0,0%
Hilal Tüp	0,0	0,0%	0,0	0,0%	0,0	0,0%	0,0	0,0%
Hitit Gaz	0,0	0,0%	0,0	0,0%	0,0	0,0%	0,0	0,0%
Hizmetgaz	0,0	0,0%	6,1	2,0%	78,9	1,7%	85,1	1,2%
Hürgaz	0,0	0,0%	0,0	0,0%	0,0	0,0%	0,0	0,0%
İpragaz	424,1	17,6%	30,7	10,2%	307,8	6,6%	762,6	10,4%
Kalegaz	0,0	0,0%	0,0	0,0%	0,0	0,0%	0,0	0,0%
Karadeniz Tüpgaz	0,0	0,0%	0,0	0,0%	0,0	0,0%	0,0	0,0%
Kongaz	0,0	0,0%	0,0	0,0%	0,0	0,0%	0,0	0,0%
Likitgaz	24,4	1,0%	0,0	0,0%	0,0	0,0%	24,4	0,3%
Margaz	0,0	0,0%	0,0	0,0%	18,5	0,4%	18,5	0,3%
Mavigöl	0,0	0,0%	0,0	0,0%	0,0	0,0%	0,0	0,0%
Milangaz	279,9	11,6%	0,0	0,0%	272,7	5,9%	552,6	7,5%
Mogaz	493,0	20,5%	144,6	48,1%	360,0	7,8%	997,6	13,6%
Nargaz	0,0	0,0%	0,0	0,0%	0,0	0,0%	0,0	0,0%
Netgaz	0,0	0,0%	0,0	0,0%	0,0	0,0%	0,0	0,0%
Ogaz	0,0	0,0%	0,0	0,0%	0,0	0,0%	0,0	0,0%
Oralgaz	0,0	0,0%	0,0	0,0%	0,0	0,0%	0,0	0,0%
Pamukkale	0,0	0,0%	0,0	0,0%	0,0	0,0%	0,0	0,0%
Pegagaz	0,0	0,0%	0,0	0,0%	0,0	0,0%	0,0	0,0%
Petrol Ofisi	0,0	0,0%	0,0	0,0%	31,9	0,7%	31,9	0,4%
Selçukgaz	0,0	0,0%	0,0	0,0%	0,0	0,0%	0,0	0,0%
Selgaz	0,0	0,0%	0,0	0,0%	45,9	1,0%	45,9	0,6%
Shell Gaz	34,0	1,4%	36,0	12,0%	192,0	4,1%	262,0	3,6%
Sorgun As-Gaz	0,0	0,0%	0,0	0,0%	0,0	0,0%	0,0	0,0%
Şarkgaz	0,0	0,0%	0,0	0,0%	0,0	0,0%	0,0	0,0%
Şiringaz	0,0	0,0%	6,6	2,2%	323,6	7,0%	330,2	4,5%
Total	0,0	0,0%	0,0	0,0%	0,0	0,0%	0,0	0,0%
Trabzongaz	0,0	0,0%	0,0	0,0%	0,0	0,0%	0,0	0,0%
Yamangaz	0,0	0,0%	0,0	0,0%	315,9	6,8%	315,9	4,3%
Yeni Yücel	0,0	0,0%	0,0	0,0%	77,3	1,7%	77,3	1,1%
Yıldırım	233,1	9,7%	0,0	0,0%	469,6	10,1%	702,7	9,6%
Yurtgaz	0,0	0,0%	0,0	0,0%	0,0	0,0%	0,0	0,0%
Yücel Gaz	0,0	0,0%	0,0	0,0%	0,0	0,0%	0,0	0,0%
TOPLAM	2.408,6	100%	300,7	100%	4.632,9	100%	7.342,1	100%

Tablo 3.68: Dağıtıcı şirketlerin Ordu ili satışlarının ürün bazlı dağılımı

ÜRÜN Dağıtıcılar	Tüplü LPG		Dökme LPG		Otogaz		Toplam	
	Satış (ton)	Pazar Payı	Satış (ton)	Pazar Payı	Satış (ton)	Pazar Payı	Satış (ton)	Pazar Payı
Akçagaz	0,0	0,0%	0,0	0,0%	0,0	0,0%	0,0	0,0%
Akgaz	85,6	1,2%	0,0	0,0%	125,4	1,5%	211,0	1,4%
Akpet	0,0	0,0%	0,0	0,0%	1.067,4	13,1%	1.067,4	6,9%
Altingaz	0,0	0,0%	0,0	0,0%	70,3	0,9%	70,3	0,5%
Anadolugaz	0,0	0,0%	0,0	0,0%	0,0	0,0%	0,0	0,0%
Antgaz	0,0	0,0%	0,0	0,0%	0,0	0,0%	0,0	0,0%
Argaz	0,0	0,0%	0,0	0,0%	0,0	0,0%	0,0	0,0%
Asgaz	0,0	0,0%	0,0	0,0%	0,0	0,0%	0,0	0,0%
Avgaz	0,0	0,0%	0,0	0,0%	0,0	0,0%	0,0	0,0%
Aygaz	2.201,5	31,2%	54,1	17,5%	867,0	10,6%	3.122,6	20,1%
Birgaz	0,0	0,0%	0,0	0,0%	0,0	0,0%	0,0	0,0%
Bizimgaz	0,0	0,0%	0,0	0,0%	32,5	0,4%	32,5	0,2%
BP Gaz	0,0	0,0%	0,0	0,0%	0,0	0,0%	0,0	0,0%
Class Gaz	0,0	0,0%	0,0	0,0%	0,0	0,0%	0,0	0,0%
Çelebi	0,0	0,0%	0,0	0,0%	0,0	0,0%	0,0	0,0%
Egepet	0,0	0,0%	0,0	0,0%	0,0	0,0%	0,0	0,0%
Eciyesgaz	0,0	0,0%	0,0	0,0%	0,0	0,0%	0,0	0,0%
Ergaz	0,0	0,0%	0,0	0,0%	0,0	0,0%	0,0	0,0%
Erol Gaz	0,0	0,0%	0,0	0,0%	0,0	0,0%	0,0	0,0%
Eurogaz	0,0	0,0%	0,0	0,0%	0,0	0,0%	0,0	0,0%
Gap Gaz	0,0	0,0%	0,0	0,0%	0,0	0,0%	0,0	0,0%
Gazmer	0,0	0,0%	0,0	0,0%	0,0	0,0%	0,0	0,0%
Gesan	898,7	12,7%	18,3	5,9%	686,4	8,4%	1.603,3	10,3%
Goldgaz	0,0	0,0%	0,0	0,0%	0,0	0,0%	0,0	0,0%
Güneşgaz	0,0	0,0%	0,0	0,0%	0,0	0,0%	0,0	0,0%
Güneygaz	0,0	0,0%	0,0	0,0%	0,0	0,0%	0,0	0,0%
Güvenalgaz	0,0	0,0%	0,0	0,0%	429,0	5,2%	429,0	2,8%
Güvengaz	0,0	0,0%	0,0	0,0%	0,0	0,0%	0,0	0,0%
Habaş	0,0	0,0%	0,0	0,0%	0,0	0,0%	0,0	0,0%
Hasgaz	0,0	0,0%	0,0	0,0%	0,0	0,0%	0,0	0,0%
Hilal Tüp	0,0	0,0%	0,0	0,0%	0,0	0,0%	0,0	0,0%
Hitit Gaz	0,0	0,0%	0,0	0,0%	0,0	0,0%	0,0	0,0%
Hizmetgaz	22,5	0,3%	0,0	0,0%	85,8	1,1%	108,2	0,7%
Hürgaz	0,0	0,0%	0,0	0,0%	0,0	0,0%	0,0	0,0%
İpragaz	947,1	13,4%	51,4	16,7%	776,6	9,5%	1.775,0	11,4%
Kalegaz	0,0	0,0%	0,0	0,0%	0,0	0,0%	0,0	0,0%
Karadeniz Tüpgaz	1.043,7	14,8%	181,8	58,9%	1.015,2	12,4%	2.240,7	14,4%
Kongaz	0,0	0,0%	0,0	0,0%	0,0	0,0%	0,0	0,0%
Likitgaz	0,0	0,0%	0,0	0,0%	0,0	0,0%	0,0	0,0%
Margaz	0,0	0,0%	0,0	0,0%	0,0	0,0%	0,0	0,0%
Mavigöl	0,0	0,0%	0,0	0,0%	0,0	0,0%	0,0	0,0%
Milangaz	777,9	11,0%	0,0	0,0%	1.134,9	13,9%	1.912,7	12,3%
Mogaz	637,1	9,0%	0,0	0,0%	142,7	1,7%	779,8	5,0%
Nargaz	0,0	0,0%	0,0	0,0%	0,0	0,0%	0,0	0,0%
Netgaz	0,0	0,0%	0,0	0,0%	0,0	0,0%	0,0	0,0%
Ogaz	0,0	0,0%	0,0	0,0%	0,0	0,0%	0,0	0,0%
Oralgaz	0,0	0,0%	0,0	0,0%	0,0	0,0%	0,0	0,0%
Pamukkale	0,0	0,0%	0,0	0,0%	0,0	0,0%	0,0	0,0%
Pegagaz	0,0	0,0%	0,0	0,0%	0,0	0,0%	0,0	0,0%
Petrol Ofisi	0,0	0,0%	0,0	0,0%	192,6	2,4%	192,6	1,2%
Selçukgaz	0,0	0,0%	0,0	0,0%	0,0	0,0%	0,0	0,0%
Selgaz	0,0	0,0%	0,0	0,0%	0,0	0,0%	0,0	0,0%
Shell Gaz	0,0	0,0%	0,0	0,0%	789,0	9,6%	789,0	5,1%
Sorgun As-Gaz	0,0	0,0%	0,0	0,0%	0,0	0,0%	0,0	0,0%
Şarkgaz	0,0	0,0%	0,0	0,0%	0,0	0,0%	0,0	0,0%
Şiringaz	0,0	0,0%	0,0	0,0%	0,0	0,0%	0,0	0,0%
Total	414,0	5,9%	3,3	1,1%	384,5	4,7%	801,8	5,2%
Trabzongaz	25,4	0,4%	0,0	0,0%	170,5	2,1%	195,9	1,3%
Yamangaz	0,0	0,0%	0,0	0,0%	0,0	0,0%	0,0	0,0%
Yeni Yücel	0,0	0,0%	0,0	0,0%	0,0	0,0%	0,0	0,0%
Yıldırım	0,0	0,0%	0,0	0,0%	212,1	2,6%	212,1	1,4%
Yurtgaz	0,0	0,0%	0,0	0,0%	0,0	0,0%	0,0	0,0%
Yücel Gaz	0,0	0,0%	0,0	0,0%	0,0	0,0%	0,0	0,0%
TOPLAM	7.053,4	100%	308,7	100%	8.181,8	100%	15.544,0	100%

Tablo 3.69: Dağıtıcı şirketlerin Osmaniye ili satışlarının ürün bazlı dağılımı

ÜRÜN Dağıtıcılar	Tüplü LPG		Dökme LPG		Otogaz		Toplam	
	Satış (ton)	Pazar Payı	Satış (ton)	Pazar Payı	Satış (ton)	Pazar Payı	Satış (ton)	Pazar Payı
Akçagaz	0,0	0,0%	0,0	0,0%	0,0	0,0%	0,0	0,0%
Akgaz	0,0	0,0%	0,0	0,0%	0,0	0,0%	0,0	0,0%
Akpet	0,0	0,0%	0,0	0,0%	111,7	1,4%	111,7	1,0%
Altingaz	0,0	0,0%	0,0	0,0%	0,0	0,0%	0,0	0,0%
Anadolugaz	0,0	0,0%	0,0	0,0%	0,0	0,0%	0,0	0,0%
Antgaz	0,0	0,0%	0,0	0,0%	0,0	0,0%	0,0	0,0%
Argaz	2,1	0,1%	0,0	0,0%	0,0	0,0%	2,1	0,0%
Asgaz	0,0	0,0%	0,0	0,0%	0,0	0,0%	0,0	0,0%
Avgaz	0,0	0,0%	0,0	0,0%	0,0	0,0%	0,0	0,0%
Aygaz	896,0	25,4%	55,1	32,7%	286,4	3,6%	1.237,5	10,5%
Birgaz	0,0	0,0%	0,0	0,0%	0,0	0,0%	0,0	0,0%
Bizimgaz	397,1	11,3%	0,0	0,0%	153,5	1,9%	550,6	4,7%
BP Gaz	146,8	4,2%	0,0	0,0%	1.189,7	14,8%	1.336,5	11,4%
Class Gaz	0,0	0,0%	0,0	0,0%	0,0	0,0%	0,0	0,0%
Çelebi	0,0	0,0%	0,0	0,0%	0,0	0,0%	0,0	0,0%
Egepet	0,0	0,0%	0,0	0,0%	0,0	0,0%	0,0	0,0%
Eciyesgaz	0,0	0,0%	0,0	0,0%	0,0	0,0%	0,0	0,0%
Ergaz	414,5	11,7%	0,0	0,0%	0,0	0,0%	414,5	3,5%
Erol Gaz	0,0	0,0%	0,0	0,0%	0,0	0,0%	0,0	0,0%
Eurogaz	0,0	0,0%	0,0	0,0%	0,0	0,0%	0,0	0,0%
Gap Gaz	0,0	0,0%	0,0	0,0%	0,0	0,0%	0,0	0,0%
Gazmer	0,0	0,0%	0,0	0,0%	0,0	0,0%	0,0	0,0%
Gesan	0,0	0,0%	0,0	0,0%	0,0	0,0%	0,0	0,0%
Goldgaz	0,0	0,0%	0,0	0,0%	0,0	0,0%	0,0	0,0%
Güneşgaz	0,0	0,0%	0,0	0,0%	0,0	0,0%	0,0	0,0%
Güneygaz	0,0	0,0%	0,0	0,0%	0,0	0,0%	0,0	0,0%
Güvenalgaz	0,0	0,0%	0,0	0,0%	1.045,0	13,0%	1.045,0	8,9%
Güvengaz	0,0	0,0%	0,0	0,0%	0,0	0,0%	0,0	0,0%
Habaş	0,0	0,0%	0,0	0,0%	0,0	0,0%	0,0	0,0%
Hasgaz	0,0	0,0%	0,0	0,0%	0,0	0,0%	0,0	0,0%
Hilal Tüp	0,0	0,0%	0,0	0,0%	0,0	0,0%	0,0	0,0%
Hitit Gaz	0,0	0,0%	0,0	0,0%	0,0	0,0%	0,0	0,0%
Hizmetgaz	0,0	0,0%	0,0	0,0%	0,0	0,0%	0,0	0,0%
Hürgaz	0,0	0,0%	0,0	0,0%	0,0	0,0%	0,0	0,0%
İpragaz	216,6	6,1%	81,5	48,3%	259,9	3,2%	557,9	4,7%
Kalegaz	0,0	0,0%	0,0	0,0%	0,0	0,0%	0,0	0,0%
Karadeniz Tüpgaz	0,0	0,0%	0,0	0,0%	0,0	0,0%	0,0	0,0%
Kongaz	0,0	0,0%	0,0	0,0%	0,0	0,0%	0,0	0,0%
Likitgaz	21,2	0,6%	0,0	0,0%	0,0	0,0%	21,2	0,2%
Margaz	98,5	2,8%	0,8	0,5%	388,1	4,8%	487,4	4,2%
Mavigöl	2,5	0,1%	0,0	0,0%	214,8	2,7%	217,2	1,9%
Milangaz	437,3	12,4%	0,0	0,0%	660,1	8,2%	1.097,4	9,3%
Mogaz	581,0	16,5%	13,2	7,9%	583,8	7,2%	1.178,1	10,0%
Nargaz	0,0	0,0%	0,0	0,0%	36,5	0,5%	36,5	0,3%
Netgaz	0,0	0,0%	0,0	0,0%	0,0	0,0%	0,0	0,0%
Ogaz	0,0	0,0%	0,0	0,0%	0,0	0,0%	0,0	0,0%
Oralgaz	0,0	0,0%	0,0	0,0%	0,0	0,0%	0,0	0,0%
Pamukkale	0,0	0,0%	0,0	0,0%	0,0	0,0%	0,0	0,0%
Pegagaz	0,0	0,0%	0,0	0,0%	0,0	0,0%	0,0	0,0%
Petrol Ofisi	0,0	0,0%	0,0	0,0%	1.044,8	13,0%	1.044,8	8,9%
Selçukgaz	0,0	0,0%	0,0	0,0%	0,0	0,0%	0,0	0,0%
Selgaz	0,0	0,0%	0,0	0,0%	0,0	0,0%	0,0	0,0%
Shell Gaz	46,0	1,3%	0,0	0,0%	199,1	2,5%	245,1	2,1%
Sorgun As-Gaz	0,0	0,0%	0,0	0,0%	0,0	0,0%	0,0	0,0%
Şarkgaz	0,0	0,0%	0,0	0,0%	0,0	0,0%	0,0	0,0%
Şiringaz	0,0	0,0%	0,0	0,0%	0,0	0,0%	0,0	0,0%
Total	88,1	2,5%	0,0	0,0%	178,8	2,2%	266,9	2,3%
Trabzongaz	0,0	0,0%	0,0	0,0%	0,0	0,0%	0,0	0,0%
Yamangaz	0,0	0,0%	0,0	0,0%	434,9	5,4%	434,9	3,7%
Yeni Yücel	181,3	5,1%	18,1	10,7%	1.254,9	15,6%	1.454,3	12,4%
Yıldırım	0,0	0,0%	0,0	0,0%	18,9	0,2%	18,9	0,2%
Yurtgaz	0,0	0,0%	0,0	0,0%	0,0	0,0%	0,0	0,0%
Yücel Gaz	0,0	0,0%	0,0	0,0%	0,0	0,0%	0,0	0,0%
TOPLAM	3.528,9	100%	168,7	100%	8.060,8	100%	11.758,4	100%

Tablo 3.70: Dağıtıcı şirketlerin Rize ili satışlarının ürün bazlı dağılımı

ÜRÜN Dağıtıcılar	Tüplü LPG		Dökme LPG		Otogaz		Toplam	
	Satış (ton)	Pazar Payı	Satış (ton)	Pazar Payı	Satış (ton)	Pazar Payı	Satış (ton)	Pazar Payı
Akçagaz	0,0	0,0%	0,0	0,0%	0,0	0,0%	0,0	0,0%
Akgaz	0,0	0,0%	0,0	0,0%	596,3	16,6%	596,3	7,8%
Akpet	0,0	0,0%	0,0	0,0%	83,8	2,3%	83,8	1,1%
Altingaz	0,0	0,0%	0,0	0,0%	0,0	0,0%	0,0	0,0%
Anadolugaz	0,0	0,0%	0,0	0,0%	0,0	0,0%	0,0	0,0%
Antgaz	0,0	0,0%	0,0	0,0%	0,0	0,0%	0,0	0,0%
Argaz	0,0	0,0%	0,0	0,0%	0,0	0,0%	0,0	0,0%
Asgaz	0,0	0,0%	0,0	0,0%	0,0	0,0%	0,0	0,0%
Avgaz	0,0	0,0%	0,0	0,0%	0,0	0,0%	0,0	0,0%
Aygaz	1.310,3	33,7%	67,7	51,7%	657,8	18,4%	2.035,8	26,8%
Birgaz	0,0	0,0%	0,0	0,0%	0,0	0,0%	0,0	0,0%
Bizimgaz	91,6	2,4%	0,0	0,0%	0,0	0,0%	91,6	1,2%
BP Gaz	0,0	0,0%	0,0	0,0%	0,0	0,0%	0,0	0,0%
Class Gaz	0,0	0,0%	0,0	0,0%	0,0	0,0%	0,0	0,0%
Çelebi	0,0	0,0%	0,0	0,0%	0,0	0,0%	0,0	0,0%
Egepet	0,0	0,0%	0,0	0,0%	0,0	0,0%	0,0	0,0%
Eciyesgaz	0,0	0,0%	0,0	0,0%	0,0	0,0%	0,0	0,0%
Ergaz	116,1	3,0%	0,0	0,0%	0,0	0,0%	116,1	1,5%
Erol Gaz	0,0	0,0%	0,0	0,0%	0,0	0,0%	0,0	0,0%
Eurogaz	0,0	0,0%	0,0	0,0%	0,0	0,0%	0,0	0,0%
Gap Gaz	0,0	0,0%	0,0	0,0%	0,0	0,0%	0,0	0,0%
Gazmer	0,0	0,0%	0,0	0,0%	0,0	0,0%	0,0	0,0%
Gesan	121,7	3,1%	5,6	4,3%	598,0	16,7%	725,2	9,5%
Goldgaz	0,0	0,0%	0,0	0,0%	0,0	0,0%	0,0	0,0%
Güneşgaz	0,0	0,0%	0,0	0,0%	0,0	0,0%	0,0	0,0%
Güneygaz	0,0	0,0%	0,0	0,0%	0,0	0,0%	0,0	0,0%
Güvenalgaz	0,0	0,0%	0,0	0,0%	0,0	0,0%	0,0	0,0%
Güvengaz	0,0	0,0%	0,0	0,0%	0,0	0,0%	0,0	0,0%
Habaş	0,0	0,0%	0,0	0,0%	0,0	0,0%	0,0	0,0%
Hasgaz	0,0	0,0%	0,0	0,0%	0,0	0,0%	0,0	0,0%
Hilal Tüp	0,0	0,0%	0,0	0,0%	0,0	0,0%	0,0	0,0%
Hitit Gaz	0,0	0,0%	0,0	0,0%	0,0	0,0%	0,0	0,0%
Hizmetgaz	0,0	0,0%	0,0	0,0%	0,0	0,0%	0,0	0,0%
Hürgaz	0,0	0,0%	0,0	0,0%	0,0	0,0%	0,0	0,0%
İprgaz	1.047,1	26,9%	17,1	13,1%	0,0	0,0%	1.064,1	14,0%
Kalegaz	0,0	0,0%	0,0	0,0%	0,0	0,0%	0,0	0,0%
Karadeniz Tüpgaz	244,3	6,3%	0,0	0,0%	161,7	4,5%	405,9	5,3%
Kongaz	0,0	0,0%	0,0	0,0%	0,0	0,0%	0,0	0,0%
Likitgaz	0,0	0,0%	0,0	0,0%	0,0	0,0%	0,0	0,0%
Margaz	0,0	0,0%	0,0	0,0%	0,0	0,0%	0,0	0,0%
Mavigöl	0,0	0,0%	0,0	0,0%	0,0	0,0%	0,0	0,0%
Milangaz	538,8	13,9%	5,7	4,4%	357,8	10,0%	902,3	11,9%
Mogaz	142,2	3,7%	0,0	0,0%	0,0	0,0%	142,2	1,9%
Nargaz	0,0	0,0%	0,0	0,0%	0,0	0,0%	0,0	0,0%
Netgaz	0,0	0,0%	0,0	0,0%	0,0	0,0%	0,0	0,0%
Ogaz	0,0	0,0%	0,0	0,0%	0,0	0,0%	0,0	0,0%
Oralgaz	0,0	0,0%	0,0	0,0%	0,0	0,0%	0,0	0,0%
Pamukkale	0,0	0,0%	0,0	0,0%	0,0	0,0%	0,0	0,0%
Pegagaz	0,0	0,0%	0,0	0,0%	0,0	0,0%	0,0	0,0%
Petrol Ofisi	0,0	0,0%	0,0	0,0%	534,4	14,9%	534,4	7,0%
Selçukgaz	0,0	0,0%	0,0	0,0%	0,0	0,0%	0,0	0,0%
Selgaz	0,0	0,0%	0,0	0,0%	0,0	0,0%	0,0	0,0%
Shell Gaz	215,0	5,5%	0,0	0,0%	195,9	5,5%	410,9	5,4%
Sorgun As-Gaz	0,0	0,0%	0,0	0,0%	0,0	0,0%	0,0	0,0%
Şarkgaz	0,0	0,0%	0,0	0,0%	0,0	0,0%	0,0	0,0%
Şiringaz	0,0	0,0%	0,0	0,0%	0,0	0,0%	0,0	0,0%
Total	24,8	0,6%	0,0	0,0%	0,0	0,0%	24,8	0,3%
Trabzongaz	38,1	1,0%	34,8	26,6%	397,9	11,1%	470,8	6,2%
Yamangaz	0,0	0,0%	0,0	0,0%	0,0	0,0%	0,0	0,0%
Yeni Yücel	0,0	0,0%	0,0	0,0%	0,0	0,0%	0,0	0,0%
Yıldırım	0,0	0,0%	0,0	0,0%	0,0	0,0%	0,0	0,0%
Yurtgaz	0,0	0,0%	0,0	0,0%	0,0	0,0%	0,0	0,0%
Yücel Gaz	0,0	0,0%	0,0	0,0%	0,0	0,0%	0,0	0,0%
TOPLAM	3.889,9	100%	130,9	100%	3.583,6	100%	7.604,4	100%

Tablo 3.71: Dağıtıcı şirketlerin Sakarya ili satışlarının ürün bazlı dağılımı

ÜRÜN Dağıtıcılar	Tüplü LPG		Dökme LPG		Otogaz		Toplam	
	Satış (ton)	Pazar Payı	Satış (ton)	Pazar Payı	Satış (ton)	Pazar Payı	Satış (ton)	Pazar Payı
Akçagaz	179,9	2,1%	0,0	0,0%	206,6	1,2%	386,6	1,4%
Akgaz	0,0	0,0%	0,0	0,0%	241,8	1,4%	241,8	0,9%
Akpet	0,0	0,0%	1,4	0,1%	529,6	3,1%	530,9	1,9%
Altingaz	0,0	0,0%	0,0	0,0%	0,0	0,0%	0,0	0,0%
Anadolugaz	24,6	0,3%	0,0	0,0%	427,4	2,5%	452,0	1,6%
Antgaz	0,0	0,0%	0,0	0,0%	0,0	0,0%	0,0	0,0%
Argaz	5,4	0,1%	5,0	0,3%	0,0	0,0%	10,4	0,0%
Asgaz	0,0	0,0%	0,0	0,0%	0,0	0,0%	0,0	0,0%
Avgaz	0,0	0,0%	0,0	0,0%	0,0	0,0%	0,0	0,0%
Aygaz	3.139,2	36,6%	541,3	27,3%	2.383,0	13,9%	6.063,5	21,9%
Birgaz	0,0	0,0%	0,0	0,0%	0,0	0,0%	0,0	0,0%
Bizimgaz	352,3	4,1%	0,0	0,0%	0,0	0,0%	352,3	1,3%
BP Gaz	968,0	11,3%	0,0	0,0%	664,9	3,9%	1.632,9	5,9%
Class Gaz	0,0	0,0%	0,0	0,0%	0,0	0,0%	0,0	0,0%
Çelebi	0,0	0,0%	0,0	0,0%	0,0	0,0%	0,0	0,0%
Egepet	0,0	0,0%	0,0	0,0%	0,0	0,0%	0,0	0,0%
Eciyesgaz	15,7	0,2%	0,0	0,0%	0,0	0,0%	15,7	0,1%
Ergaz	617,7	7,2%	4,1	0,2%	1.438,7	8,4%	2.060,5	7,4%
Erol Gaz	0,0	0,0%	0,0	0,0%	0,0	0,0%	0,0	0,0%
Eurogaz	0,0	0,0%	0,0	0,0%	0,0	0,0%	0,0	0,0%
Gap Gaz	0,0	0,0%	0,0	0,0%	0,0	0,0%	0,0	0,0%
Gazmer	0,0	0,0%	0,0	0,0%	0,0	0,0%	0,0	0,0%
Gesan	127,1	1,5%	0,0	0,0%	438,2	2,6%	565,2	2,0%
Goldgaz	0,0	0,0%	0,0	0,0%	0,0	0,0%	0,0	0,0%
Güneşgaz	0,0	0,0%	0,0	0,0%	0,0	0,0%	0,0	0,0%
Güneygaz	182,0	2,1%	0,0	0,0%	113,0	0,7%	295,0	1,1%
Güvenalgaz	0,0	0,0%	0,0	0,0%	0,0	0,0%	0,0	0,0%
Güvengaz	0,0	0,0%	0,0	0,0%	0,0	0,0%	0,0	0,0%
Habaş	330,1	3,9%	90,0	4,5%	811,2	4,7%	1.231,3	4,5%
Hasgaz	0,0	0,0%	0,0	0,0%	0,0	0,0%	0,0	0,0%
Hilal Tüp	0,0	0,0%	0,0	0,0%	0,0	0,0%	0,0	0,0%
Hitit Gaz	0,0	0,0%	0,0	0,0%	0,0	0,0%	0,0	0,0%
Hizmetgaz	0,0	0,0%	0,0	0,0%	0,0	0,0%	0,0	0,0%
Hürgaz	0,0	0,0%	0,0	0,0%	0,0	0,0%	0,0	0,0%
İpragaz	1.147,4	13,4%	1.116,6	56,2%	1.844,9	10,8%	4.108,8	14,8%
Kalegaz	0,0	0,0%	0,0	0,0%	0,0	0,0%	0,0	0,0%
Karadeniz Tüpgaz	0,0	0,0%	0,0	0,0%	32,0	0,2%	32,0	0,1%
Kongaz	0,0	0,0%	0,0	0,0%	0,0	0,0%	0,0	0,0%
Likitgaz	0,0	0,0%	0,0	0,0%	0,0	0,0%	0,0	0,0%
Margaz	0,0	0,0%	0,0	0,0%	0,0	0,0%	0,0	0,0%
Mavigöl	0,0	0,0%	0,0	0,0%	0,0	0,0%	0,0	0,0%
Milangaz	960,6	11,2%	53,8	2,7%	2.896,3	16,9%	3.910,7	14,1%
Mogaz	282,0	3,3%	26,4	1,3%	864,5	5,1%	1.172,8	4,2%
Nargaz	0,0	0,0%	0,0	0,0%	0,0	0,0%	0,0	0,0%
Netgaz	0,0	0,0%	0,0	0,0%	1.118,9	6,5%	1.118,9	4,0%
Ogaz	0,0	0,0%	0,0	0,0%	0,0	0,0%	0,0	0,0%
Oralgaz	0,0	0,0%	0,0	0,0%	0,0	0,0%	0,0	0,0%
Pamukkale	0,0	0,0%	0,0	0,0%	0,0	0,0%	0,0	0,0%
Pegagaz	0,0	0,0%	0,0	0,0%	0,0	0,0%	0,0	0,0%
Petrol Ofisi	0,0	0,0%	0,0	0,0%	573,9	3,4%	573,9	2,1%
Selçukgaz	0,0	0,0%	0,0	0,0%	0,0	0,0%	0,0	0,0%
Selgaz	0,0	0,0%	0,0	0,0%	0,0	0,0%	0,0	0,0%
Shell Gaz	0,0	0,0%	41,0	2,1%	1.031,1	6,0%	1.072,1	3,9%
Sorgun As-Gaz	0,0	0,0%	0,0	0,0%	0,0	0,0%	0,0	0,0%
Şarkgaz	0,0	0,0%	0,0	0,0%	0,0	0,0%	0,0	0,0%
Şiringaz	0,0	0,0%	0,0	0,0%	0,0	0,0%	0,0	0,0%
Total	246,8	2,9%	107,3	5,4%	1.367,8	8,0%	1.721,8	6,2%
Trabzongaz	0,0	0,0%	0,0	0,0%	0,0	0,0%	0,0	0,0%
Yamangaz	0,0	0,0%	0,0	0,0%	0,0	0,0%	0,0	0,0%
Yeni Yücel	0,0	0,0%	0,0	0,0%	0,0	0,0%	0,0	0,0%
Yıldırım	0,0	0,0%	0,0	0,0%	91,9	0,5%	91,9	0,3%
Yurtgaz	0,0	0,0%	0,0	0,0%	58,2	0,3%	58,2	0,2%
Yücel Gaz	0,0	0,0%	0,0	0,0%	0,0	0,0%	0,0	0,0%
TOPLAM	8.578,7	100%	1.986,9	100%	17.133,7	100%	27.693,3	100%

Tablo 3.72: Dağıtıcı şirketlerin Samsun ili satışlarının ürün bazlı dağılımı

ÜRÜN Dağıtıcılar	Tüplü LPG		Dökme LPG		Otogaz		Toplam	
	Satış (ton)	Pazar Payı	Satış (ton)	Pazar Payı	Satış (ton)	Pazar Payı	Satış (ton)	Pazar Payı
Akçagaz	0,0	0,0%	0,0	0,0%	0,0	0,0%	0,0	0,0%
Akgaz	151,8	1,3%	9,8	2,0%	1.775,1	10,7%	1.936,6	6,8%
Akpet	0,0	0,0%	0,0	0,0%	1.004,6	6,0%	1.004,6	3,5%
Altingaz	0,0	0,0%	2,1	0,4%	177,3	1,1%	179,4	0,6%
Anadolugaz	0,0	0,0%	0,0	0,0%	0,0	0,0%	0,0	0,0%
Antgaz	0,0	0,0%	0,0	0,0%	0,0	0,0%	0,0	0,0%
Argaz	0,0	0,0%	0,0	0,0%	0,0	0,0%	0,0	0,0%
Asgaz	0,0	0,0%	0,0	0,0%	0,0	0,0%	0,0	0,0%
Avgaz	0,0	0,0%	0,0	0,0%	0,0	0,0%	0,0	0,0%
Aygaz	4.541,0	39,4%	275,1	55,6%	2.420,4	14,5%	7.236,5	25,2%
Birgaz	0,0	0,0%	0,0	0,0%	0,0	0,0%	0,0	0,0%
Bizimgaz	53,7	0,5%	0,0	0,0%	652,9	3,9%	706,6	2,5%
BP Gaz	0,0	0,0%	0,0	0,0%	320,8	1,9%	320,8	1,1%
Class Gaz	27,3	0,2%	0,0	0,0%	46,2	0,3%	73,4	0,3%
Çelebi	0,0	0,0%	0,0	0,0%	0,0	0,0%	0,0	0,0%
Egepet	0,0	0,0%	0,0	0,0%	0,0	0,0%	0,0	0,0%
Eciyesgaz	0,0	0,0%	0,0	0,0%	0,0	0,0%	0,0	0,0%
Ergaz	0,0	0,0%	0,0	0,0%	0,0	0,0%	0,0	0,0%
Erol Gaz	0,0	0,0%	0,0	0,0%	0,0	0,0%	0,0	0,0%
Eurogaz	0,0	0,0%	0,0	0,0%	0,0	0,0%	0,0	0,0%
Gap Gaz	0,0	0,0%	0,0	0,0%	0,0	0,0%	0,0	0,0%
Gazmer	0,0	0,0%	0,0	0,0%	0,0	0,0%	0,0	0,0%
Gesan	892,6	7,7%	86,5	17,5%	1.709,9	10,3%	2.689,0	9,4%
Goldgaz	0,0	0,0%	0,0	0,0%	0,0	0,0%	0,0	0,0%
Güneşgaz	0,0	0,0%	0,0	0,0%	0,0	0,0%	0,0	0,0%
Güneygaz	0,0	0,0%	0,0	0,0%	0,0	0,0%	0,0	0,0%
Güvenalgaz	0,0	0,0%	10,0	2,0%	497,0	3,0%	507,0	1,8%
Güvengaz	0,0	0,0%	0,0	0,0%	0,0	0,0%	0,0	0,0%
Habaş	0,0	0,0%	0,0	0,0%	84,4	0,5%	84,4	0,3%
Hasgaz	0,0	0,0%	0,0	0,0%	0,0	0,0%	0,0	0,0%
Hilal Tüp	0,0	0,0%	0,0	0,0%	0,0	0,0%	0,0	0,0%
Hitit Gaz	103,8	0,9%	0,0	0,0%	202,7	1,2%	306,4	1,1%
Hizmetgaz	0,0	0,0%	0,0	0,0%	99,8	0,6%	99,8	0,4%
Hürgaz	5,9	0,1%	0,0	0,0%	216,1	1,3%	222,1	0,8%
İpragaz	2.050,8	17,8%	49,0	9,9%	568,1	3,4%	2.667,9	9,3%
Kalegaz	0,0	0,0%	0,0	0,0%	0,0	0,0%	0,0	0,0%
Karadeniz Tüpgaz	640,2	5,6%	56,6	11,5%	1.333,3	8,0%	2.030,2	7,1%
Kongaz	0,0	0,0%	0,0	0,0%	0,0	0,0%	0,0	0,0%
Likitgaz	0,0	0,0%	0,0	0,0%	0,0	0,0%	0,0	0,0%
Margaz	0,0	0,0%	0,0	0,0%	0,0	0,0%	0,0	0,0%
Mavigöl	0,0	0,0%	0,0	0,0%	0,0	0,0%	0,0	0,0%
Milangaz	1.515,2	13,1%	0,9	0,2%	1.361,2	8,2%	2.877,4	10,0%
Mogaz	1.521,4	13,2%	1,8	0,4%	1.312,0	7,9%	2.835,2	9,9%
Nargaz	0,0	0,0%	0,0	0,0%	0,0	0,0%	0,0	0,0%
Netgaz	0,0	0,0%	0,0	0,0%	0,0	0,0%	0,0	0,0%
Ogaz	0,0	0,0%	0,0	0,0%	0,0	0,0%	0,0	0,0%
Oralgaz	0,0	0,0%	0,0	0,0%	0,0	0,0%	0,0	0,0%
Pamukkale	0,0	0,0%	0,0	0,0%	0,0	0,0%	0,0	0,0%
Pegagaz	0,0	0,0%	0,0	0,0%	0,0	0,0%	0,0	0,0%
Petrol Ofisi	0,0	0,0%	0,0	0,0%	231,8	1,4%	231,8	0,8%
Selçukgaz	0,0	0,0%	0,0	0,0%	0,0	0,0%	0,0	0,0%
Selgaz	0,0	0,0%	0,0	0,0%	0,0	0,0%	0,0	0,0%
Shell Gaz	0,0	0,0%	1,0	0,2%	1.343,1	8,1%	1.344,1	4,7%
Sorgun As-Gaz	0,0	0,0%	0,0	0,0%	0,0	0,0%	0,0	0,0%
Şarkgaz	0,0	0,0%	0,0	0,0%	0,0	0,0%	0,0	0,0%
Şiringaz	0,0	0,0%	0,0	0,0%	0,0	0,0%	0,0	0,0%
Total	36,1	0,3%	1,6	0,3%	488,6	2,9%	526,3	1,8%
Trabzongaz	0,0	0,0%	0,0	0,0%	89,5	0,5%	89,5	0,3%
Yamangaz	0,0	0,0%	0,0	0,0%	0,0	0,0%	0,0	0,0%
Yeni Yücel	0,0	0,0%	0,0	0,0%	0,0	0,0%	0,0	0,0%
Yıldırım	0,0	0,0%	0,0	0,0%	721,4	4,3%	721,4	2,5%
Yurtgaz	0,0	0,0%	0,0	0,0%	0,0	0,0%	0,0	0,0%
Yücel Gaz	0,0	0,0%	0,0	0,0%	0,0	0,0%	0,0	0,0%
TOPLAM	11.539,7	100%	494,5	100%	16.656,1	100%	28.690,4	100%

Tablo 3.73: Dağıtıcı şirketlerin Siirt ili satışlarının ürün bazlı dağılımı

ÜRÜN Dağıtıcılar	Tüplü LPG		Dökme LPG		Otogaz		Toplam	
	Satış (ton)	Pazar Payı	Satış (ton)	Pazar Payı	Satış (ton)	Pazar Payı	Satış (ton)	Pazar Payı
Akçagaz	0,0	0,0%	0,0	0,0%	0,0	0,0%	0,0	0,0%
Akgaz	0,0	0,0%	0,0	0,0%	0,0	0,0%	0,0	0,0%
Akpet	0,0	0,0%	0,0	0,0%	62,6	5,1%	62,6	2,3%
Altingaz	0,0	0,0%	0,0	0,0%	0,0	0,0%	0,0	0,0%
Anadolugaz	0,0	0,0%	0,0	0,0%	0,0	0,0%	0,0	0,0%
Antgaz	0,0	0,0%	0,0	0,0%	0,0	0,0%	0,0	0,0%
Argaz	30,5	2,0%	2,2	13,1%	193,4	15,8%	226,1	8,3%
Asgaz	0,0	0,0%	0,0	0,0%	0,0	0,0%	0,0	0,0%
Avgaz	0,0	0,0%	0,0	0,0%	0,0	0,0%	0,0	0,0%
Aygaz	423,5	28,3%	6,5	38,7%	59,7	4,9%	489,7	17,9%
Birgaz	0,0	0,0%	0,0	0,0%	0,0	0,0%	0,0	0,0%
Bizimgaz	0,0	0,0%	0,0	0,0%	0,0	0,0%	0,0	0,0%
BP Gaz	0,0	0,0%	0,0	0,0%	0,0	0,0%	0,0	0,0%
Class Gaz	0,0	0,0%	0,0	0,0%	0,0	0,0%	0,0	0,0%
Çelebi	110,6	7,4%	8,1	48,2%	272,0	22,2%	390,7	14,3%
Egepet	0,0	0,0%	0,0	0,0%	0,0	0,0%	0,0	0,0%
Eciyesgaz	0,0	0,0%	0,0	0,0%	0,0	0,0%	0,0	0,0%
Ergaz	0,0	0,0%	0,0	0,0%	0,0	0,0%	0,0	0,0%
Erol Gaz	0,0	0,0%	0,0	0,0%	0,0	0,0%	0,0	0,0%
Eurogaz	0,0	0,0%	0,0	0,0%	0,0	0,0%	0,0	0,0%
Gap Gaz	0,0	0,0%	0,0	0,0%	0,0	0,0%	0,0	0,0%
Gazmer	0,0	0,0%	0,0	0,0%	0,0	0,0%	0,0	0,0%
Gesan	0,0	0,0%	0,0	0,0%	0,0	0,0%	0,0	0,0%
Goldgaz	0,0	0,0%	0,0	0,0%	0,0	0,0%	0,0	0,0%
Güneşgaz	0,0	0,0%	0,0	0,0%	0,0	0,0%	0,0	0,0%
Güneygaz	0,0	0,0%	0,0	0,0%	0,0	0,0%	0,0	0,0%
Güvenalgaz	0,0	0,0%	0,0	0,0%	52,0	4,3%	52,0	1,9%
Güvengaz	0,0	0,0%	0,0	0,0%	0,0	0,0%	0,0	0,0%
Habaş	0,0	0,0%	0,0	0,0%	0,0	0,0%	0,0	0,0%
Hasgaz	0,0	0,0%	0,0	0,0%	0,0	0,0%	0,0	0,0%
Hilal Tüp	0,0	0,0%	0,0	0,0%	0,0	0,0%	0,0	0,0%
Hitit Gaz	0,0	0,0%	0,0	0,0%	0,0	0,0%	0,0	0,0%
Hizmetgaz	0,0	0,0%	0,0	0,0%	0,0	0,0%	0,0	0,0%
Hürgaz	0,0	0,0%	0,0	0,0%	0,0	0,0%	0,0	0,0%
İpragaz	595,4	39,8%	0,0	0,0%	112,1	9,2%	707,4	25,9%
Kalegaz	0,0	0,0%	0,0	0,0%	0,0	0,0%	0,0	0,0%
Karadeniz Tüpgaz	0,0	0,0%	0,0	0,0%	0,0	0,0%	0,0	0,0%
Kongaz	0,0	0,0%	0,0	0,0%	0,0	0,0%	0,0	0,0%
Likitgaz	0,0	0,0%	0,0	0,0%	0,0	0,0%	0,0	0,0%
Margaz	0,0	0,0%	0,0	0,0%	0,0	0,0%	0,0	0,0%
Mavigöl	0,0	0,0%	0,0	0,0%	0,0	0,0%	0,0	0,0%
Milangaz	116,1	7,8%	0,0	0,0%	85,7	7,0%	201,8	7,4%
Mogaz	219,1	14,7%	0,0	0,0%	0,0	0,0%	219,1	8,0%
Nargaz	0,0	0,0%	0,0	0,0%	229,1	18,7%	229,1	8,4%
Netgaz	0,0	0,0%	0,0	0,0%	0,0	0,0%	0,0	0,0%
Ogaz	0,0	0,0%	0,0	0,0%	0,0	0,0%	0,0	0,0%
Oralgaz	0,0	0,0%	0,0	0,0%	0,0	0,0%	0,0	0,0%
Pamukkale	0,0	0,0%	0,0	0,0%	0,0	0,0%	0,0	0,0%
Pegagaz	0,0	0,0%	0,0	0,0%	0,0	0,0%	0,0	0,0%
Petrol Ofisi	0,0	0,0%	0,0	0,0%	8,1	0,7%	8,1	0,3%
Selçukgaz	0,0	0,0%	0,0	0,0%	0,0	0,0%	0,0	0,0%
Selgaz	0,0	0,0%	0,0	0,0%	0,0	0,0%	0,0	0,0%
Shell Gaz	0,0	0,0%	0,0	0,0%	0,0	0,0%	0,0	0,0%
Sorgun As-Gaz	0,0	0,0%	0,0	0,0%	0,0	0,0%	0,0	0,0%
Şarkgaz	0,0	0,0%	0,0	0,0%	0,0	0,0%	0,0	0,0%
Şiringaz	0,0	0,0%	0,0	0,0%	0,0	0,0%	0,0	0,0%
Total	0,0	0,0%	0,0	0,0%	56,4	4,6%	56,4	2,1%
Trabzongaz	0,0	0,0%	0,0	0,0%	0,0	0,0%	0,0	0,0%
Yamangaz	0,0	0,0%	0,0	0,0%	49,8	4,1%	49,8	1,8%
Yeni Yücel	0,0	0,0%	0,0	0,0%	0,0	0,0%	0,0	0,0%
Yıldırım	0,0	0,0%	0,0	0,0%	43,9	3,6%	43,9	1,6%
Yurtgaz	0,0	0,0%	0,0	0,0%	0,0	0,0%	0,0	0,0%
Yücel Gaz	0,0	0,0%	0,0	0,0%	0,0	0,0%	0,0	0,0%
TOPLAM	1.495,2	100%	16,8	100%	1.224,7	100%	2.736,7	100%

Tablo 3.74: Dağıtıcı şirketlerin Sinop ili satışlarının ürün bazlı dağılımı

ÜRÜN Dağıtıcılar	Tüplü LPG		Dökme LPG		Otogaz		Toplam	
	Satış (ton)	Pazar Payı	Satış (ton)	Pazar Payı	Satış (ton)	Pazar Payı	Satış (ton)	Pazar Payı
Akçagaz	0,0	0,0%	0,0	0,0%	0,0	0,0%	0,0	0,0%
Akgaz	32,5	1,6%	0,0	0,0%	97,9	3,6%	130,5	2,7%
Akpet	0,0	0,0%	0,0	0,0%	23,2	0,8%	23,2	0,5%
Altingaz	0,0	0,0%	0,0	0,0%	126,1	4,6%	126,1	2,6%
Anadolugaz	0,0	0,0%	0,0	0,0%	0,0	0,0%	0,0	0,0%
Antgaz	0,0	0,0%	0,0	0,0%	0,0	0,0%	0,0	0,0%
Argaz	0,0	0,0%	0,0	0,0%	0,0	0,0%	0,0	0,0%
Asgaz	0,0	0,0%	0,0	0,0%	0,0	0,0%	0,0	0,0%
Avgaz	0,0	0,0%	0,0	0,0%	0,0	0,0%	0,0	0,0%
Aygaz	891,6	43,3%	29,5	59,6%	181,9	6,6%	1.103,0	22,7%
Birgaz	0,0	0,0%	0,0	0,0%	0,0	0,0%	0,0	0,0%
Bizimgaz	85,3	4,1%	0,0	0,0%	0,0	0,0%	85,3	1,8%
BP Gaz	0,0	0,0%	0,0	0,0%	0,0	0,0%	0,0	0,0%
Class Gaz	0,0	0,0%	0,0	0,0%	0,0	0,0%	0,0	0,0%
Çelebi	0,0	0,0%	0,0	0,0%	0,0	0,0%	0,0	0,0%
Egepet	0,0	0,0%	0,0	0,0%	0,0	0,0%	0,0	0,0%
Eciyesgaz	0,0	0,0%	0,0	0,0%	0,0	0,0%	0,0	0,0%
Ergaz	0,0	0,0%	0,0	0,0%	0,0	0,0%	0,0	0,0%
Erol Gaz	0,0	0,0%	0,0	0,0%	0,0	0,0%	0,0	0,0%
Eurogaz	0,0	0,0%	0,0	0,0%	0,0	0,0%	0,0	0,0%
Gap Gaz	0,0	0,0%	0,0	0,0%	0,0	0,0%	0,0	0,0%
Gazmer	0,0	0,0%	0,0	0,0%	0,0	0,0%	0,0	0,0%
Gesan	104,5	5,1%	2,4	4,8%	680,1	24,7%	787,0	16,2%
Goldgaz	0,0	0,0%	0,0	0,0%	0,0	0,0%	0,0	0,0%
Güneşgaz	0,0	0,0%	0,0	0,0%	0,0	0,0%	0,0	0,0%
Güneygaz	0,0	0,0%	0,0	0,0%	0,0	0,0%	0,0	0,0%
Güvenalgaz	0,0	0,0%	0,0	0,0%	234,0	8,5%	234,0	4,8%
Güvengaz	0,0	0,0%	0,0	0,0%	0,0	0,0%	0,0	0,0%
Habaş	0,0	0,0%	0,0	0,0%	70,2	2,6%	70,2	1,4%
Hasgaz	0,0	0,0%	0,0	0,0%	0,0	0,0%	0,0	0,0%
Hilal Tüp	0,0	0,0%	0,0	0,0%	0,0	0,0%	0,0	0,0%
Hitit Gaz	0,0	0,0%	0,0	0,0%	0,0	0,0%	0,0	0,0%
Hizmetgaz	0,0	0,0%	0,0	0,0%	0,0	0,0%	0,0	0,0%
Hürgaz	0,0	0,0%	0,0	0,0%	4,6	0,2%	4,6	0,1%
İpragaz	539,5	26,2%	15,3	30,9%	63,2	2,3%	618,1	12,7%
Kalegaz	0,0	0,0%	0,0	0,0%	0,0	0,0%	0,0	0,0%
Karadeniz Tüpgaz	126,6	6,2%	0,0	0,0%	340,8	12,4%	467,5	9,6%
Kongaz	0,0	0,0%	0,0	0,0%	0,0	0,0%	0,0	0,0%
Likitgaz	0,0	0,0%	0,0	0,0%	0,0	0,0%	0,0	0,0%
Margaz	0,0	0,0%	0,0	0,0%	0,0	0,0%	0,0	0,0%
Mavigöl	0,0	0,0%	0,0	0,0%	0,0	0,0%	0,0	0,0%
Milangaz	169,8	8,2%	2,3	4,7%	632,6	23,0%	804,7	16,5%
Mogaz	99,6	4,8%	0,0	0,0%	0,0	0,0%	99,6	2,1%
Nargaz	0,0	0,0%	0,0	0,0%	0,0	0,0%	0,0	0,0%
Netgaz	0,0	0,0%	0,0	0,0%	0,0	0,0%	0,0	0,0%
Ogaz	0,0	0,0%	0,0	0,0%	0,0	0,0%	0,0	0,0%
Oralgaz	0,0	0,0%	0,0	0,0%	0,0	0,0%	0,0	0,0%
Pamukkale	0,0	0,0%	0,0	0,0%	0,0	0,0%	0,0	0,0%
Pegagaz	0,0	0,0%	0,0	0,0%	0,0	0,0%	0,0	0,0%
Petrol Ofisi	0,0	0,0%	0,0	0,0%	0,0	0,0%	0,0	0,0%
Selçukgaz	0,0	0,0%	0,0	0,0%	0,0	0,0%	0,0	0,0%
Selgaz	0,0	0,0%	0,0	0,0%	0,0	0,0%	0,0	0,0%
Shell Gaz	0,0	0,0%	0,0	0,0%	0,0	0,0%	0,0	0,0%
Sorgun As-Gaz	0,0	0,0%	0,0	0,0%	0,0	0,0%	0,0	0,0%
Şarkgaz	0,0	0,0%	0,0	0,0%	0,0	0,0%	0,0	0,0%
Şiringaz	0,0	0,0%	0,0	0,0%	0,0	0,0%	0,0	0,0%
Total	10,1	0,5%	0,0	0,0%	188,0	6,8%	198,2	4,1%
Trabzongaz	0,0	0,0%	0,0	0,0%	0,0	0,0%	0,0	0,0%
Yamangaz	0,0	0,0%	0,0	0,0%	0,0	0,0%	0,0	0,0%
Yeni Yücel	0,0	0,0%	0,0	0,0%	0,0	0,0%	0,0	0,0%
Yıldırım	0,0	0,0%	0,0	0,0%	114,1	4,1%	114,1	2,3%
Yurtgaz	0,0	0,0%	0,0	0,0%	0,0	0,0%	0,0	0,0%
Yücel Gaz	0,0	0,0%	0,0	0,0%	0,0	0,0%	0,0	0,0%
TOPLAM	2.059,7	100%	49,6	100%	2.756,8	100%	4.866,0	100%

Tablo 3.75: Dağıtıcı şirketlerin Sivas ili satışlarının ürün bazlı dağılımı

ÜRÜN Dağıtıcılar	Tüplü LPG		Dökme LPG		Otogaz		Toplam	
	Satış (ton)	Pazar Payı	Satış (ton)	Pazar Payı	Satış (ton)	Pazar Payı	Satış (ton)	Pazar Payı
Akçagaz	0,0	0,0%	0,0	0,0%	0,0	0,0%	0,0	0,0%
Akgaz	0,0	0,0%	0,0	0,0%	14,0	0,2%	14,0	0,1%
Akpet	0,0	0,0%	0,0	0,0%	148,6	1,9%	148,6	1,2%
Altingaz	0,0	0,0%	0,0	0,0%	115,6	1,5%	115,6	0,9%
Anadolugaz	0,0	0,0%	0,0	0,0%	0,0	0,0%	0,0	0,0%
Antgaz	0,0	0,0%	0,0	0,0%	0,0	0,0%	0,0	0,0%
Argaz	0,0	0,0%	0,0	0,0%	0,0	0,0%	0,0	0,0%
Asgaz	0,0	0,0%	0,0	0,0%	0,0	0,0%	0,0	0,0%
Avgaz	0,0	0,0%	0,0	0,0%	0,0	0,0%	0,0	0,0%
Aygaz	957,2	20,9%	35,6	19,3%	1.411,3	18,4%	2.404,2	19,3%
Birgaz	0,0	0,0%	0,0	0,0%	0,0	0,0%	0,0	0,0%
Bizimgaz	705,8	15,4%	14,0	7,6%	509,2	6,7%	1.229,0	9,9%
BP Gaz	243,5	5,3%	0,0	0,0%	160,4	2,1%	403,9	3,3%
Class Gaz	0,0	0,0%	0,0	0,0%	0,0	0,0%	0,0	0,0%
Çelebi	0,0	0,0%	0,0	0,0%	0,0	0,0%	0,0	0,0%
Egepet	0,0	0,0%	0,0	0,0%	0,0	0,0%	0,0	0,0%
Eciyesgaz	34,8	0,8%	0,0	0,0%	147,4	1,9%	182,2	1,5%
Ergaz	65,0	1,4%	0,0	0,0%	34,2	0,5%	99,1	0,8%
Erol Gaz	0,0	0,0%	0,0	0,0%	0,0	0,0%	0,0	0,0%
Eurogaz	0,0	0,0%	0,0	0,0%	0,0	0,0%	0,0	0,0%
Gap Gaz	0,0	0,0%	0,0	0,0%	0,0	0,0%	0,0	0,0%
Gazmer	0,0	0,0%	0,0	0,0%	0,0	0,0%	0,0	0,0%
Gesan	0,0	0,0%	0,0	0,0%	30,4	0,4%	30,4	0,2%
Goldgaz	0,0	0,0%	0,0	0,0%	0,0	0,0%	0,0	0,0%
Güneşgaz	0,0	0,0%	0,0	0,0%	0,0	0,0%	0,0	0,0%
Güneygaz	0,0	0,0%	0,0	0,0%	0,0	0,0%	0,0	0,0%
Güvenalgaz	0,0	0,0%	0,0	0,0%	335,0	4,4%	335,0	2,7%
Güvengaz	0,0	0,0%	0,0	0,0%	0,0	0,0%	0,0	0,0%
Habaş	0,0	0,0%	0,0	0,0%	0,0	0,0%	0,0	0,0%
Hasgaz	0,0	0,0%	0,0	0,0%	0,0	0,0%	0,0	0,0%
Hilal Tüp	0,0	0,0%	0,0	0,0%	0,0	0,0%	0,0	0,0%
Hitit Gaz	0,0	0,0%	0,0	0,0%	0,0	0,0%	0,0	0,0%
Hizmetgaz	0,0	0,0%	0,0	0,0%	0,0	0,0%	0,0	0,0%
Hürgaz	0,0	0,0%	0,0	0,0%	94,3	1,2%	94,3	0,8%
İpragaz	727,9	15,9%	112,0	60,8%	163,3	2,1%	1.003,2	8,1%
Kalegaz	0,0	0,0%	0,0	0,0%	0,0	0,0%	0,0	0,0%
Karadeniz Tüpgaz	0,0	0,0%	0,0	0,0%	0,0	0,0%	0,0	0,0%
Kongaz	0,0	0,0%	0,0	0,0%	0,0	0,0%	0,0	0,0%
Likitgaz	0,0	0,0%	0,0	0,0%	0,0	0,0%	0,0	0,0%
Margaz	0,0	0,0%	0,0	0,0%	0,0	0,0%	0,0	0,0%
Mavigöl	0,0	0,0%	0,0	0,0%	0,0	0,0%	0,0	0,0%
Milangaz	790,0	17,2%	0,0	0,0%	1.124,0	14,7%	1.914,0	15,4%
Mogaz	79,8	1,7%	0,0	0,0%	482,2	6,3%	562,1	4,5%
Nargaz	0,0	0,0%	0,0	0,0%	0,0	0,0%	0,0	0,0%
Netgaz	0,0	0,0%	0,0	0,0%	0,0	0,0%	0,0	0,0%
Ogaz	0,0	0,0%	0,0	0,0%	0,0	0,0%	0,0	0,0%
Oralgaz	20,1	0,4%	0,0	0,0%	493,3	6,4%	513,4	4,1%
Pamukkale	0,0	0,0%	0,0	0,0%	0,0	0,0%	0,0	0,0%
Pegagaz	0,0	0,0%	0,0	0,0%	0,0	0,0%	0,0	0,0%
Petrol Ofisi	0,0	0,0%	0,0	0,0%	42,5	0,6%	42,5	0,3%
Selçukgaz	769,8	16,8%	22,7	12,3%	45,5	0,6%	838,1	6,7%
Selgaz	0,0	0,0%	0,0	0,0%	72,6	1,0%	72,6	0,6%
Shell Gaz	0,0	0,0%	0,0	0,0%	451,8	5,9%	451,8	3,6%
Sorgun As-Gaz	0,0	0,0%	0,0	0,0%	50,2	0,7%	50,2	0,4%
Şarkgaz	8,8	0,2%	0,0	0,0%	1.176,2	15,4%	1.185,0	9,5%
Şiringaz	9,0	0,2%	0,0	0,0%	42,5	0,6%	51,5	0,4%
Total	179,8	3,9%	0,0	0,0%	396,3	5,2%	576,1	4,6%
Trabzongaz	0,0	0,0%	0,0	0,0%	0,0	0,0%	0,0	0,0%
Yamangaz	0,0	0,0%	0,0	0,0%	0,0	0,0%	0,0	0,0%
Yeni Yücel	0,0	0,0%	0,0	0,0%	0,0	0,0%	0,0	0,0%
Yıldırım	0,0	0,0%	0,0	0,0%	118,3	1,5%	118,3	1,0%
Yurtgaz	0,0	0,0%	0,0	0,0%	0,0	0,0%	0,0	0,0%
Yücel Gaz	0,0	0,0%	0,0	0,0%	0,0	0,0%	0,0	0,0%
TOPLAM	4.591,5	100%	184,4	100%	7.659,0	100%	12.434,9	100%

Tablo 3.76: Dağıtıcı şirketlerin Şanlıurfa ili satışlarının ürün bazlı dağılımı

ÜRÜN Dağıtıcılar	Tüplü LPG		Dökme LPG		Otogaz		Toplam	
	Satış (ton)	Pazar Payı	Satış (ton)	Pazar Payı	Satış (ton)	Pazar Payı	Satış (ton)	Pazar Payı
Akçagaz	0,0	0,0%	0,0	0,0%	0,0	0,0%	0,0	0,0%
Akgaz	0,0	0,0%	0,0	0,0%	0,0	0,0%	0,0	0,0%
Akpet	617,4	12,6%	0,0	0,0%	410,2	2,0%	1.027,6	4,0%
Altingaz	0,0	0,0%	0,0	0,0%	0,0	0,0%	0,0	0,0%
Anadolugaz	0,0	0,0%	0,0	0,0%	0,0	0,0%	0,0	0,0%
Antgaz	0,0	0,0%	0,0	0,0%	0,0	0,0%	0,0	0,0%
Argaz	0,0	0,0%	0,0	0,0%	388,5	1,9%	388,5	1,5%
Asgaz	0,0	0,0%	0,0	0,0%	0,0	0,0%	0,0	0,0%
Avgaz	0,0	0,0%	0,0	0,0%	0,0	0,0%	0,0	0,0%
Aygaz	527,7	10,8%	53,5	11,3%	1.696,4	8,3%	2.277,7	8,8%
Birgaz	0,0	0,0%	0,0	0,0%	0,0	0,0%	0,0	0,0%
Bizimgaz	0,0	0,0%	0,0	0,0%	0,0	0,0%	0,0	0,0%
BP Gaz	1.051,4	21,4%	0,0	0,0%	0,0	0,0%	1.051,4	4,1%
Class Gaz	0,0	0,0%	0,0	0,0%	0,0	0,0%	0,0	0,0%
Çelebi	0,0	0,0%	0,0	0,0%	0,0	0,0%	0,0	0,0%
Egepet	0,0	0,0%	0,0	0,0%	0,0	0,0%	0,0	0,0%
Eciyesgaz	0,0	0,0%	0,0	0,0%	0,0	0,0%	0,0	0,0%
Ergaz	0,0	0,0%	0,0	0,0%	0,0	0,0%	0,0	0,0%
Erol Gaz	0,0	0,0%	0,0	0,0%	276,5	1,4%	276,5	1,1%
Eurogaz	0,0	0,0%	0,0	0,0%	298,7	1,5%	298,7	1,2%
Gap Gaz	612,4	12,5%	46,5	9,8%	3.638,6	17,8%	4.297,5	16,7%
Gazmer	0,0	0,0%	0,0	0,0%	0,0	0,0%	0,0	0,0%
Gesan	0,0	0,0%	0,0	0,0%	0,0	0,0%	0,0	0,0%
Goldgaz	0,0	0,0%	0,0	0,0%	0,0	0,0%	0,0	0,0%
Güneşgaz	0,0	0,0%	0,0	0,0%	0,0	0,0%	0,0	0,0%
Güneygaz	0,0	0,0%	10,0	2,1%	2.867,0	14,1%	2.877,0	11,2%
Güvenalgaz	0,0	0,0%	0,0	0,0%	429,0	2,1%	429,0	1,7%
Güvengaz	0,0	0,0%	0,0	0,0%	0,0	0,0%	0,0	0,0%
Habaş	0,0	0,0%	0,0	0,0%	410,3	2,0%	410,3	1,6%
Hasgaz	0,0	0,0%	0,0	0,0%	0,0	0,0%	0,0	0,0%
Hilal Tüp	0,0	0,0%	0,0	0,0%	0,0	0,0%	0,0	0,0%
Hitit Gaz	0,0	0,0%	0,0	0,0%	0,0	0,0%	0,0	0,0%
Hizmetgaz	0,0	0,0%	0,0	0,0%	0,0	0,0%	0,0	0,0%
Hürgaz	0,0	0,0%	0,0	0,0%	0,0	0,0%	0,0	0,0%
İpragaz	396,6	8,1%	77,9	16,4%	217,1	1,1%	691,7	2,7%
Kalegaz	0,0	0,0%	0,0	0,0%	0,0	0,0%	0,0	0,0%
Karadeniz Tüpgaz	0,0	0,0%	0,0	0,0%	0,0	0,0%	0,0	0,0%
Kongaz	0,0	0,0%	0,0	0,0%	0,0	0,0%	0,0	0,0%
Likitgaz	0,0	0,0%	0,0	0,0%	0,0	0,0%	0,0	0,0%
Margaz	0,0	0,0%	0,0	0,0%	0,0	0,0%	0,0	0,0%
Mavigöl	0,0	0,0%	0,0	0,0%	494,2	2,4%	494,2	1,9%
Milangaz	307,4	6,3%	49,2	10,4%	429,3	2,1%	785,9	3,1%
Mogaz	41,3	0,8%	51,8	10,9%	319,6	1,6%	412,7	1,6%
Nargaz	193,5	4,0%	0,0	0,0%	610,2	3,0%	803,7	3,1%
Netgaz	0,0	0,0%	0,0	0,0%	0,0	0,0%	0,0	0,0%
Ogaz	0,0	0,0%	0,0	0,0%	0,0	0,0%	0,0	0,0%
Oralgaz	0,0	0,0%	0,0	0,0%	5,3	0,0%	5,3	0,0%
Pamukkale	0,0	0,0%	0,0	0,0%	0,0	0,0%	0,0	0,0%
Pegagaz	0,0	0,0%	0,0	0,0%	0,0	0,0%	0,0	0,0%
Petrol Ofisi	0,0	0,0%	0,0	0,0%	263,4	1,3%	263,4	1,0%
Selçukgaz	0,0	0,0%	0,0	0,0%	0,0	0,0%	0,0	0,0%
Selgaz	0,0	0,0%	0,0	0,0%	0,0	0,0%	0,0	0,0%
Shell Gaz	0,0	0,0%	6,0	1,3%	696,7	3,4%	702,7	2,7%
Sorgun As-Gaz	0,0	0,0%	0,0	0,0%	0,0	0,0%	0,0	0,0%
Şarkgaz	0,0	0,0%	0,0	0,0%	0,0	0,0%	0,0	0,0%
Şiringaz	0,0	0,0%	0,0	0,0%	0,0	0,0%	0,0	0,0%
Total	1.102,0	22,5%	48,8	10,3%	980,5	4,8%	2.131,2	8,3%
Trabzongaz	0,0	0,0%	0,0	0,0%	0,0	0,0%	0,0	0,0%
Yamangaz	28,0	0,6%	62,8	13,3%	2.907,0	14,2%	2.997,7	11,6%
Yeni Yücel	0,0	0,0%	0,0	0,0%	0,0	0,0%	0,0	0,0%
Yıldırım	0,0	0,0%	0,0	0,0%	238,2	1,2%	238,2	0,9%
Yurtgaz	0,0	0,0%	0,0	0,0%	0,0	0,0%	0,0	0,0%
Yücel Gaz	25,2	0,5%	67,1	14,2%	2.833,5	13,9%	2.925,8	11,4%
TOPLAM	4.902,8	100%	473,6	100%	20.409,8	100%	25.786,3	100%

Tablo 3.77: Dağıtıcı şirketlerin Şırnak ili satışlarının ürün bazlı dağılımı

ÜRÜN Dağıtıcılar	Tüplü LPG		Dökme LPG		Otogaz		Toplam	
	Satış (ton)	Pazar Payı	Satış (ton)	Pazar Payı	Satış (ton)	Pazar Payı	Satış (ton)	Pazar Payı
Akçagaz	0,0	0,0%	0,0	0,0%	0,0	0,0%	0,0	0,0%
Akgaz	0,0	0,0%	0,0	0,0%	0,0	0,0%	0,0	0,0%
Akpet	0,0	0,0%	21,8	13,1%	0,0	0,0%	21,8	1,1%
Altingaz	0,0	0,0%	0,0	0,0%	0,0	0,0%	0,0	0,0%
Anadolugaz	0,0	0,0%	0,0	0,0%	0,0	0,0%	0,0	0,0%
Antgaz	0,0	0,0%	0,0	0,0%	0,0	0,0%	0,0	0,0%
Argaz	1,5	0,1%	0,0	0,0%	21,1	2,6%	22,6	1,1%
Asgaz	0,0	0,0%	0,0	0,0%	0,0	0,0%	0,0	0,0%
Avgaz	0,0	0,0%	0,0	0,0%	51,3	6,4%	51,3	2,5%
Aygaz	261,3	24,6%	0,0	0,0%	0,0	0,0%	261,3	12,9%
Birgaz	0,0	0,0%	0,0	0,0%	0,0	0,0%	0,0	0,0%
Bizimgaz	0,0	0,0%	0,0	0,0%	0,0	0,0%	0,0	0,0%
BP Gaz	47,6	4,5%	0,0	0,0%	0,0	0,0%	47,6	2,3%
Class Gaz	0,0	0,0%	0,0	0,0%	0,0	0,0%	0,0	0,0%
Çelebi	0,0	0,0%	0,0	0,0%	0,0	0,0%	0,0	0,0%
Egepet	0,0	0,0%	0,0	0,0%	0,0	0,0%	0,0	0,0%
Eciyesgaz	0,0	0,0%	0,0	0,0%	0,0	0,0%	0,0	0,0%
Ergaz	0,0	0,0%	0,0	0,0%	0,0	0,0%	0,0	0,0%
Erol Gaz	0,0	0,0%	0,0	0,0%	178,8	22,3%	178,8	8,8%
Eurogaz	0,0	0,0%	0,0	0,0%	170,1	21,2%	170,1	8,4%
Gap Gaz	0,0	0,0%	0,0	0,0%	0,0	0,0%	0,0	0,0%
Gazmer	0,0	0,0%	0,0	0,0%	0,0	0,0%	0,0	0,0%
Gesan	0,0	0,0%	0,0	0,0%	0,0	0,0%	0,0	0,0%
Goldgaz	0,0	0,0%	0,0	0,0%	0,0	0,0%	0,0	0,0%
Güneşgaz	0,0	0,0%	0,0	0,0%	0,0	0,0%	0,0	0,0%
Güneygaz	0,0	0,0%	0,0	0,0%	0,0	0,0%	0,0	0,0%
Güvenalgaz	0,0	0,0%	0,0	0,0%	10,0	1,3%	10,0	0,5%
Güvengaz	0,0	0,0%	0,0	0,0%	0,0	0,0%	0,0	0,0%
Habaş	0,0	0,0%	0,0	0,0%	11,9	1,5%	11,9	0,6%
Hasgaz	0,0	0,0%	0,0	0,0%	0,0	0,0%	0,0	0,0%
Hilal Tüp	0,0	0,0%	0,0	0,0%	0,0	0,0%	0,0	0,0%
Hitit Gaz	0,0	0,0%	0,0	0,0%	0,0	0,0%	0,0	0,0%
Hizmetgaz	0,0	0,0%	0,0	0,0%	0,0	0,0%	0,0	0,0%
Hürgaz	0,0	0,0%	0,0	0,0%	0,0	0,0%	0,0	0,0%
İpragaz	272,0	25,6%	0,0	0,0%	0,0	0,0%	272,0	13,4%
Kalegaz	0,0	0,0%	0,0	0,0%	0,0	0,0%	0,0	0,0%
Karadeniz Tüpgaz	0,0	0,0%	0,0	0,0%	0,0	0,0%	0,0	0,0%
Kongaz	0,0	0,0%	0,0	0,0%	0,0	0,0%	0,0	0,0%
Likitgaz	0,0	0,0%	0,0	0,0%	0,0	0,0%	0,0	0,0%
Margaz	0,0	0,0%	0,0	0,0%	0,0	0,0%	0,0	0,0%
Mavigöl	0,0	0,0%	0,0	0,0%	0,0	0,0%	0,0	0,0%
Milangaz	63,9	6,0%	23,2	13,9%	0,0	0,0%	87,1	4,3%
Mogaz	352,9	33,2%	121,3	73,0%	0,0	0,0%	474,2	23,3%
Nargaz	35,9	3,4%	0,0	0,0%	298,3	37,1%	334,2	16,5%
Netgaz	0,0	0,0%	0,0	0,0%	0,0	0,0%	0,0	0,0%
Ogaz	0,0	0,0%	0,0	0,0%	0,0	0,0%	0,0	0,0%
Oralgaz	0,0	0,0%	0,0	0,0%	0,0	0,0%	0,0	0,0%
Pamukkale	0,0	0,0%	0,0	0,0%	0,0	0,0%	0,0	0,0%
Pegagaz	0,0	0,0%	0,0	0,0%	0,0	0,0%	0,0	0,0%
Petrol Ofisi	0,0	0,0%	0,0	0,0%	12,0	1,5%	12,0	0,6%
Selçukgaz	0,0	0,0%	0,0	0,0%	0,0	0,0%	0,0	0,0%
Selgaz	0,0	0,0%	0,0	0,0%	0,0	0,0%	0,0	0,0%
Shell Gaz	0,0	0,0%	0,0	0,0%	0,0	0,0%	0,0	0,0%
Sorgun As-Gaz	0,0	0,0%	0,0	0,0%	0,0	0,0%	0,0	0,0%
Şarkgaz	0,0	0,0%	0,0	0,0%	0,0	0,0%	0,0	0,0%
Şiringaz	0,0	0,0%	0,0	0,0%	0,0	0,0%	0,0	0,0%
Total	27,2	2,6%	0,0	0,0%	0,0	0,0%	27,2	1,3%
Trabzongaz	0,0	0,0%	0,0	0,0%	0,0	0,0%	0,0	0,0%
Yamangaz	0,0	0,0%	0,0	0,0%	0,0	0,0%	0,0	0,0%
Yeni Yücel	0,0	0,0%	0,0	0,0%	0,0	0,0%	0,0	0,0%
Yıldırım	0,0	0,0%	0,0	0,0%	49,5	6,2%	49,5	2,4%
Yurtgaz	0,0	0,0%	0,0	0,0%	0,0	0,0%	0,0	0,0%
Yücel Gaz	0,0	0,0%	0,0	0,0%	0,0	0,0%	0,0	0,0%
TOPLAM	1.062,3	100%	166,3	100%	803,0	100%	2.031,6	100%

Tablo 3.78: Dağıtıcı şirketlerin Tekirdağ ili satışlarının ürün bazlı dağılımı

ÜRÜN Dağıtıcılar	Tüplü LPG		Dökme LPG		Otogaz		Toplam	
	Satış (ton)	Pazar Payı	Satış (ton)	Pazar Payı	Satış (ton)	Pazar Payı	Satış (ton)	Pazar Payı
Akçagaz	104,0	1,2%	0,0	0,0%	0,0	0,0%	104,0	0,6%
Akgaz	0,0	0,0%	0,0	0,0%	0,0	0,0%	0,0	0,0%
Akpet	0,0	0,0%	0,0	0,0%	31,8	0,5%	31,8	0,2%
Altingaz	0,0	0,0%	0,0	0,0%	0,0	0,0%	0,0	0,0%
Anadolugaz	60,0	0,7%	0,0	0,0%	0,0	0,0%	60,0	0,4%
Antgaz	0,0	0,0%	0,0	0,0%	0,0	0,0%	0,0	0,0%
Argaz	190,6	2,2%	147,4	8,1%	124,3	2,0%	462,3	2,7%
Asgaz	0,0	0,0%	0,0	0,0%	0,0	0,0%	0,0	0,0%
Avgaz	0,0	0,0%	0,0	0,0%	0,0	0,0%	0,0	0,0%
Aygaz	3.631,8	40,9%	861,1	47,1%	2.063,8	32,9%	6.556,7	38,6%
Birgaz	0,0	0,0%	0,0	0,0%	0,0	0,0%	0,0	0,0%
Bizimgaz	142,9	1,6%	0,0	0,0%	224,5	3,6%	367,4	2,2%
BP Gaz	585,6	6,6%	0,0	0,0%	206,5	3,3%	792,1	4,7%
Class Gaz	0,0	0,0%	0,0	0,0%	0,0	0,0%	0,0	0,0%
Çelebi	0,0	0,0%	0,0	0,0%	0,0	0,0%	0,0	0,0%
Egepet	0,0	0,0%	0,0	0,0%	0,0	0,0%	0,0	0,0%
Eciyesgaz	0,0	0,0%	0,0	0,0%	0,0	0,0%	0,0	0,0%
Ergaz	373,9	4,2%	0,0	0,0%	0,0	0,0%	373,9	2,2%
Erol Gaz	0,0	0,0%	0,0	0,0%	0,0	0,0%	0,0	0,0%
Eurogaz	0,0	0,0%	0,0	0,0%	0,0	0,0%	0,0	0,0%
Gap Gaz	0,0	0,0%	0,0	0,0%	0,0	0,0%	0,0	0,0%
Gazmer	0,0	0,0%	0,0	0,0%	0,0	0,0%	0,0	0,0%
Gesan	0,0	0,0%	0,0	0,0%	0,0	0,0%	0,0	0,0%
Goldgaz	0,0	0,0%	0,0	0,0%	0,0	0,0%	0,0	0,0%
Güneşgaz	0,0	0,0%	0,0	0,0%	0,0	0,0%	0,0	0,0%
Güneygaz	0,0	0,0%	0,0	0,0%	0,0	0,0%	0,0	0,0%
Güvenalgaz	0,0	0,0%	0,0	0,0%	0,0	0,0%	0,0	0,0%
Güvengaz	0,0	0,0%	0,0	0,0%	0,0	0,0%	0,0	0,0%
Habaş	502,7	5,7%	0,0	0,0%	3,1	0,1%	505,7	3,0%
Hasgaz	0,0	0,0%	0,0	0,0%	0,0	0,0%	0,0	0,0%
Hilal Tüp	0,0	0,0%	0,0	0,0%	0,0	0,0%	0,0	0,0%
Hitit Gaz	0,0	0,0%	0,0	0,0%	0,0	0,0%	0,0	0,0%
Hizmetgaz	0,0	0,0%	0,0	0,0%	0,0	0,0%	0,0	0,0%
Hürgaz	0,0	0,0%	0,0	0,0%	0,0	0,0%	0,0	0,0%
İpragaz	1.281,3	14,4%	395,9	21,7%	842,0	13,4%	2.519,2	14,9%
Kalegaz	0,0	0,0%	0,0	0,0%	0,0	0,0%	0,0	0,0%
Karadeniz Tüpgaz	0,0	0,0%	0,0	0,0%	0,0	0,0%	0,0	0,0%
Kongaz	0,0	0,0%	0,0	0,0%	0,0	0,0%	0,0	0,0%
Likitgaz	0,0	0,0%	0,0	0,0%	0,0	0,0%	0,0	0,0%
Margaz	0,0	0,0%	0,0	0,0%	0,0	0,0%	0,0	0,0%
Mavigöl	0,0	0,0%	0,0	0,0%	0,0	0,0%	0,0	0,0%
Milangaz	872,4	9,8%	71,6	3,9%	828,1	13,2%	1.772,1	10,4%
Mogaz	605,1	6,8%	44,0	2,4%	765,2	12,2%	1.414,3	8,3%
Nargaz	0,0	0,0%	0,0	0,0%	0,0	0,0%	0,0	0,0%
Netgaz	0,0	0,0%	0,0	0,0%	0,0	0,0%	0,0	0,0%
Ogaz	0,0	0,0%	0,0	0,0%	0,0	0,0%	0,0	0,0%
Oralgaz	0,0	0,0%	0,0	0,0%	0,0	0,0%	0,0	0,0%
Pamukkale	0,0	0,0%	0,0	0,0%	0,0	0,0%	0,0	0,0%
Pegagaz	0,0	0,0%	0,0	0,0%	0,0	0,0%	0,0	0,0%
Petrol Ofisi	0,0	0,0%	0,0	0,0%	236,4	3,8%	236,4	1,4%
Selçukgaz	0,0	0,0%	0,0	0,0%	0,0	0,0%	0,0	0,0%
Selgaz	0,0	0,0%	0,0	0,0%	0,0	0,0%	0,0	0,0%
Shell Gaz	0,0	0,0%	71,0	3,9%	307,0	4,9%	378,0	2,2%
Sorgun As-Gaz	0,0	0,0%	0,0	0,0%	0,0	0,0%	0,0	0,0%
Şarkgaz	0,0	0,0%	0,0	0,0%	0,0	0,0%	0,0	0,0%
Şiringaz	0,0	0,0%	0,0	0,0%	0,0	0,0%	0,0	0,0%
Total	300,6	3,4%	235,5	12,9%	596,2	9,5%	1.132,3	6,7%
Trabzongaz	222,1	2,5%	0,0	0,0%	0,0	0,0%	222,1	1,3%
Yamangaz	0,0	0,0%	0,0	0,0%	0,0	0,0%	0,0	0,0%
Yeni Yücel	0,0	0,0%	0,0	0,0%	0,0	0,0%	0,0	0,0%
Yıldırım	0,0	0,0%	0,0	0,0%	24,2	0,4%	24,2	0,1%
Yurtgaz	0,0	0,0%	0,0	0,0%	15,3	0,2%	15,3	0,1%
Yücel Gaz	0,0	0,0%	0,0	0,0%	0,0	0,0%	0,0	0,0%
TOPLAM	8.872,9	100%	1.826,6	100%	6.268,3	100%	16.967,7	100%

Tablo 3.79: Dağıtıcı şirketlerin Tokat ili satışlarının ürün bazlı dağılımı

ÜRÜN Dağıtıcılar	Tüplü LPG		Dökme LPG		Otogaz		Toplam	
	Satış (ton)	Pazar Payı	Satış (ton)	Pazar Payı	Satış (ton)	Pazar Payı	Satış (ton)	Pazar Payı
Akçagaz	0,0	0,0%	0,0	0,0%	0,0	0,0%	0,0	0,0%
Akgaz	34,2	0,7%	0,0	0,0%	47,3	0,6%	81,4	0,6%
Akpet	0,0	0,0%	0,0	0,0%	802,9	10,9%	802,9	6,3%
Altingaz	0,0	0,0%	0,0	0,0%	221,1	3,0%	221,1	1,7%
Anadolugaz	0,0	0,0%	0,0	0,0%	0,0	0,0%	0,0	0,0%
Antgaz	0,0	0,0%	0,0	0,0%	0,0	0,0%	0,0	0,0%
Argaz	0,0	0,0%	0,0	0,0%	0,0	0,0%	0,0	0,0%
Asgaz	0,0	0,0%	0,0	0,0%	0,0	0,0%	0,0	0,0%
Avgaz	0,0	0,0%	0,0	0,0%	0,0	0,0%	0,0	0,0%
Aygaz	1.747,0	33,6%	191,8	76,4%	1.188,1	16,2%	3.126,9	24,4%
Birgaz	0,0	0,0%	0,0	0,0%	0,0	0,0%	0,0	0,0%
Bizimgaz	262,9	5,1%	0,0	0,0%	88,1	1,2%	351,0	2,7%
BP Gaz	105,7	2,0%	0,0	0,0%	30,5	0,4%	136,2	1,1%
Class Gaz	0,0	0,0%	0,0	0,0%	0,0	0,0%	0,0	0,0%
Çelebi	0,0	0,0%	0,0	0,0%	0,0	0,0%	0,0	0,0%
Egepet	0,0	0,0%	0,0	0,0%	0,0	0,0%	0,0	0,0%
Eciyesgaz	0,0	0,0%	0,0	0,0%	0,0	0,0%	0,0	0,0%
Ergaz	120,6	2,3%	0,0	0,0%	0,0	0,0%	120,6	0,9%
Erol Gaz	0,0	0,0%	0,0	0,0%	0,0	0,0%	0,0	0,0%
Eurogaz	0,0	0,0%	0,0	0,0%	0,0	0,0%	0,0	0,0%
Gap Gaz	0,0	0,0%	0,0	0,0%	0,0	0,0%	0,0	0,0%
Gazmer	0,0	0,0%	0,0	0,0%	0,0	0,0%	0,0	0,0%
Gesan	166,7	3,2%	0,0	0,0%	530,5	7,2%	697,2	5,5%
Goldgaz	0,0	0,0%	0,0	0,0%	0,0	0,0%	0,0	0,0%
Güneşgaz	0,0	0,0%	0,0	0,0%	0,0	0,0%	0,0	0,0%
Güneygaz	0,0	0,0%	0,0	0,0%	0,0	0,0%	0,0	0,0%
Güvenalgaz	441,0	8,5%	0,0	0,0%	693,0	9,5%	1.134,0	8,9%
Güvengaz	0,0	0,0%	0,0	0,0%	0,0	0,0%	0,0	0,0%
Habaş	0,0	0,0%	0,0	0,0%	100,7	1,4%	100,7	0,8%
Hasgaz	0,0	0,0%	0,0	0,0%	0,0	0,0%	0,0	0,0%
Hilal Tüp	0,0	0,0%	0,0	0,0%	0,0	0,0%	0,0	0,0%
Hitit Gaz	0,0	0,0%	0,0	0,0%	0,0	0,0%	0,0	0,0%
Hizmetgaz	18,6	0,4%	0,0	0,0%	0,0	0,0%	18,6	0,2%
Hürgaz	659,6	12,7%	4,2	1,7%	810,9	11,1%	1.474,7	11,5%
İpragaz	400,0	7,7%	47,6	18,9%	271,7	3,7%	719,3	5,6%
Kalegaz	0,0	0,0%	0,0	0,0%	0,0	0,0%	0,0	0,0%
Karadeniz Tüpgaz	23,0	0,4%	0,0	0,0%	106,4	1,5%	129,3	1,0%
Kongaz	0,0	0,0%	0,0	0,0%	0,0	0,0%	0,0	0,0%
Likitgaz	0,0	0,0%	0,0	0,0%	0,0	0,0%	0,0	0,0%
Margaz	0,0	0,0%	0,0	0,0%	0,0	0,0%	0,0	0,0%
Mavigöl	0,0	0,0%	0,0	0,0%	0,0	0,0%	0,0	0,0%
Milangaz	438,6	8,4%	0,0	0,0%	939,3	12,8%	1.377,9	10,8%
Mogaz	535,0	10,3%	7,6	3,0%	281,2	3,8%	823,8	6,4%
Nargaz	0,0	0,0%	0,0	0,0%	0,0	0,0%	0,0	0,0%
Netgaz	0,0	0,0%	0,0	0,0%	0,0	0,0%	0,0	0,0%
Ogaz	0,0	0,0%	0,0	0,0%	0,0	0,0%	0,0	0,0%
Oralgaz	147,8	2,8%	0,0	0,0%	222,0	3,0%	369,7	2,9%
Pamukkale	0,0	0,0%	0,0	0,0%	0,0	0,0%	0,0	0,0%
Pegagaz	0,0	0,0%	0,0	0,0%	0,0	0,0%	0,0	0,0%
Petrol Ofisi	0,0	0,0%	0,0	0,0%	221,9	3,0%	221,9	1,7%
Selçukgaz	0,0	0,0%	0,0	0,0%	0,0	0,0%	0,0	0,0%
Selgaz	0,0	0,0%	0,0	0,0%	0,0	0,0%	0,0	0,0%
Shell Gaz	0,0	0,0%	0,0	0,0%	50,2	0,7%	50,2	0,4%
Sorgun As-Gaz	20,2	0,4%	0,0	0,0%	49,0	0,7%	69,2	0,5%
Şarkgaz	0,0	0,0%	0,0	0,0%	0,0	0,0%	0,0	0,0%
Şiringaz	0,0	0,0%	0,0	0,0%	0,0	0,0%	0,0	0,0%
Total	86,8	1,7%	0,0	0,0%	642,7	8,8%	729,5	5,7%
Trabzongaz	0,0	0,0%	0,0	0,0%	0,0	0,0%	0,0	0,0%
Yamangaz	0,0	0,0%	0,0	0,0%	0,0	0,0%	0,0	0,0%
Yeni Yücel	0,0	0,0%	0,0	0,0%	0,0	0,0%	0,0	0,0%
Yıldırım	0,0	0,0%	0,0	0,0%	39,8	0,5%	39,8	0,3%
Yurtgaz	0,0	0,0%	0,0	0,0%	0,0	0,0%	0,0	0,0%
Yücel Gaz	0,0	0,0%	0,0	0,0%	0,0	0,0%	0,0	0,0%
TOPLAM	5.207,8	100%	251,1	100%	7.337,0	100%	12.795,9	100%

Tablo 3.80: Dağıtıcı şirketlerin Trabzon ili satışlarının ürün bazlı dağılımı

ÜRÜN Dağıtıcılar	Tüplü LPG		Dökme LPG		Otogaz		Toplam	
	Satış (ton)	Pazar Payı	Satış (ton)	Pazar Payı	Satış (ton)	Pazar Payı	Satış (ton)	Pazar Payı
Akçagaz	0,0	0,0%	0,0	0,0%	0,0	0,0%	0,0	0,0%
Akgaz	0,0	0,0%	0,0	0,0%	0,0	0,0%	0,0	0,0%
Akpet	0,0	0,0%	0,0	0,0%	82,7	1,1%	82,7	0,5%
Altingaz	0,0	0,0%	0,0	0,0%	0,0	0,0%	0,0	0,0%
Anadolugaz	0,0	0,0%	0,0	0,0%	0,0	0,0%	0,0	0,0%
Antgaz	0,0	0,0%	0,0	0,0%	0,0	0,0%	0,0	0,0%
Argaz	0,0	0,0%	0,0	0,0%	79,3	1,1%	79,3	0,5%
Asgaz	0,0	0,0%	0,0	0,0%	0,0	0,0%	0,0	0,0%
Avgaz	0,0	0,0%	0,0	0,0%	0,0	0,0%	0,0	0,0%
Aygaz	2.325,8	25,0%	64,7	21,0%	1.093,0	14,8%	3.483,5	20,5%
Birgaz	0,0	0,0%	0,0	0,0%	0,0	0,0%	0,0	0,0%
Bizimgaz	506,9	5,5%	0,0	0,0%	0,0	0,0%	506,9	3,0%
BP Gaz	0,0	0,0%	0,0	0,0%	0,0	0,0%	0,0	0,0%
Class Gaz	0,0	0,0%	0,0	0,0%	0,0	0,0%	0,0	0,0%
Çelebi	0,0	0,0%	0,0	0,0%	0,0	0,0%	0,0	0,0%
Egepet	0,0	0,0%	0,0	0,0%	0,0	0,0%	0,0	0,0%
Eciyesgaz	0,0	0,0%	0,0	0,0%	0,0	0,0%	0,0	0,0%
Ergaz	5,2	0,1%	0,0	0,0%	0,0	0,0%	5,2	0,0%
Erol Gaz	0,0	0,0%	0,0	0,0%	0,0	0,0%	0,0	0,0%
Eurogaz	0,0	0,0%	0,0	0,0%	0,0	0,0%	0,0	0,0%
Gap Gaz	0,0	0,0%	0,0	0,0%	0,0	0,0%	0,0	0,0%
Gazmer	0,0	0,0%	0,0	0,0%	0,0	0,0%	0,0	0,0%
Gesan	545,1	5,9%	0,0	0,0%	407,0	5,5%	952,1	5,6%
Goldgaz	0,0	0,0%	0,0	0,0%	0,0	0,0%	0,0	0,0%
Güneşgaz	0,0	0,0%	0,0	0,0%	0,0	0,0%	0,0	0,0%
Güneygaz	0,0	0,0%	0,0	0,0%	0,0	0,0%	0,0	0,0%
Güvenalgaz	0,0	0,0%	0,0	0,0%	0,0	0,0%	0,0	0,0%
Güvengaz	0,0	0,0%	0,0	0,0%	0,0	0,0%	0,0	0,0%
Habaş	0,0	0,0%	0,0	0,0%	0,0	0,0%	0,0	0,0%
Hasgaz	0,0	0,0%	0,0	0,0%	0,0	0,0%	0,0	0,0%
Hilal Tüp	0,0	0,0%	0,0	0,0%	0,0	0,0%	0,0	0,0%
Hitit Gaz	0,0	0,0%	0,0	0,0%	0,0	0,0%	0,0	0,0%
Hizmetgaz	0,0	0,0%	0,0	0,0%	0,0	0,0%	0,0	0,0%
Hürgaz	0,0	0,0%	0,0	0,0%	0,0	0,0%	0,0	0,0%
İpragaz	2.234,7	24,1%	170,1	55,1%	525,7	7,1%	2.930,5	17,3%
Kalegaz	0,0	0,0%	0,0	0,0%	0,0	0,0%	0,0	0,0%
Karadeniz Tüpgaz	164,4	1,8%	9,1	3,0%	213,1	2,9%	386,6	2,3%
Kongaz	0,0	0,0%	0,0	0,0%	0,0	0,0%	0,0	0,0%
Likitgaz	0,0	0,0%	0,0	0,0%	0,0	0,0%	0,0	0,0%
Margaz	0,0	0,0%	0,0	0,0%	0,0	0,0%	0,0	0,0%
Mavigöl	0,0	0,0%	0,0	0,0%	0,0	0,0%	0,0	0,0%
Milangaz	1.078,5	11,6%	17,9	5,8%	2.246,0	30,5%	3.342,4	19,7%
Mogaz	704,1	7,6%	9,5	3,1%	356,9	4,9%	1.070,5	6,3%
Nargaz	0,0	0,0%	0,0	0,0%	0,0	0,0%	0,0	0,0%
Netgaz	0,0	0,0%	0,0	0,0%	0,0	0,0%	0,0	0,0%
Ogaz	0,0	0,0%	0,0	0,0%	0,0	0,0%	0,0	0,0%
Oralgaz	0,0	0,0%	0,0	0,0%	0,0	0,0%	0,0	0,0%
Pamukkale	0,0	0,0%	0,0	0,0%	0,0	0,0%	0,0	0,0%
Pegagaz	0,0	0,0%	0,0	0,0%	0,0	0,0%	0,0	0,0%
Petrol Ofisi	0,0	0,0%	0,0	0,0%	437,4	5,9%	437,4	2,6%
Selçukgaz	0,0	0,0%	0,0	0,0%	0,0	0,0%	0,0	0,0%
Selgaz	0,0	0,0%	0,0	0,0%	0,0	0,0%	0,0	0,0%
Shell Gaz	50,0	0,5%	0,0	0,0%	265,6	3,6%	315,6	1,9%
Sorgun As-Gaz	0,0	0,0%	0,0	0,0%	0,0	0,0%	0,0	0,0%
Şarkgaz	0,0	0,0%	0,0	0,0%	0,0	0,0%	0,0	0,0%
Şiringaz	0,0	0,0%	0,0	0,0%	0,0	0,0%	0,0	0,0%
Total	296,3	3,2%	0,0	0,0%	255,5	3,5%	551,8	3,3%
Trabzongaz	1.381,2	14,9%	37,3	12,1%	1.404,1	19,1%	2.822,6	16,6%
Yamangaz	0,0	0,0%	0,0	0,0%	0,0	0,0%	0,0	0,0%
Yeni Yücel	0,0	0,0%	0,0	0,0%	0,0	0,0%	0,0	0,0%
Yıldırım	0,0	0,0%	0,0	0,0%	0,0	0,0%	0,0	0,0%
Yurtgaz	0,0	0,0%	0,0	0,0%	0,0	0,0%	0,0	0,0%
Yücel Gaz	0,0	0,0%	0,0	0,0%	0,0	0,0%	0,0	0,0%
TOPLAM	9.292,2	100%	308,6	100%	7.366,4	100%	16.967,2	100%

Tablo 3.81: Dağıtıcı şirketlerin Tunceli ili satışlarının ürün bazlı dağılımı

ÜRÜN Dağıtıcılar	Tüplü LPG		Dökme LPG		Otogaz		Toplam	
	Satış (ton)	Pazar Payı	Satış (ton)	Pazar Payı	Satış (ton)	Pazar Payı	Satış (ton)	Pazar Payı
Akçagaz	0,0	0,0%	0,0	0,0%	0,0	0,0%	0,0	0,0%
Akgaz	0,0	0,0%	0,0	0,0%	0,0	0,0%	0,0	0,0%
Akpet	0,0	0,0%	0,0	0,0%	0,0	0,0%	0,0	0,0%
Altingaz	0,0	0,0%	0,0	0,0%	0,0	0,0%	0,0	0,0%
Anadolugaz	0,0	0,0%	0,0	0,0%	0,0	0,0%	0,0	0,0%
Antgaz	0,0	0,0%	0,0	0,0%	0,0	0,0%	0,0	0,0%
Argaz	0,0	0,0%	0,0	0,0%	0,0	0,0%	0,0	0,0%
Asgaz	0,0	0,0%	0,0	0,0%	0,0	0,0%	0,0	0,0%
Avgaz	0,0	0,0%	0,0	0,0%	0,0	0,0%	0,0	0,0%
Aygaz	179,1	20,5%	0,0	0,0%	240,6	68,8%	419,7	32,4%
Birgaz	0,0	0,0%	0,0	0,0%	0,0	0,0%	0,0	0,0%
Bizimgaz	125,1	14,3%	0,0	0,0%	0,0	0,0%	125,1	9,7%
BP Gaz	0,0	0,0%	0,0	0,0%	0,0	0,0%	0,0	0,0%
Class Gaz	0,0	0,0%	0,0	0,0%	0,0	0,0%	0,0	0,0%
Çelebi	0,0	0,0%	0,0	0,0%	0,0	0,0%	0,0	0,0%
Egepet	0,0	0,0%	0,0	0,0%	0,0	0,0%	0,0	0,0%
Eciyesgaz	0,0	0,0%	0,0	0,0%	0,0	0,0%	0,0	0,0%
Ergaz	0,0	0,0%	0,0	0,0%	0,0	0,0%	0,0	0,0%
Erol Gaz	0,0	0,0%	0,0	0,0%	0,0	0,0%	0,0	0,0%
Eurogaz	0,0	0,0%	0,0	0,0%	0,0	0,0%	0,0	0,0%
Gap Gaz	0,0	0,0%	0,0	0,0%	0,0	0,0%	0,0	0,0%
Gazmer	0,0	0,0%	0,0	0,0%	0,0	0,0%	0,0	0,0%
Gesan	0,0	0,0%	0,0	0,0%	0,0	0,0%	0,0	0,0%
Goldgaz	0,0	0,0%	0,0	0,0%	0,0	0,0%	0,0	0,0%
Güneşgaz	0,0	0,0%	0,0	0,0%	0,0	0,0%	0,0	0,0%
Güneygaz	4,0	0,5%	0,0	0,0%	0,0	0,0%	4,0	0,3%
Güvenalgaz	0,0	0,0%	0,0	0,0%	19,0	5,4%	19,0	1,5%
Güvengaz	0,0	0,0%	0,0	0,0%	0,0	0,0%	0,0	0,0%
Habaş	0,0	0,0%	0,0	0,0%	0,0	0,0%	0,0	0,0%
Hasgaz	0,0	0,0%	0,0	0,0%	0,0	0,0%	0,0	0,0%
Hilal Tüp	0,0	0,0%	0,0	0,0%	0,0	0,0%	0,0	0,0%
Hitit Gaz	0,0	0,0%	0,0	0,0%	0,0	0,0%	0,0	0,0%
Hizmetgaz	0,0	0,0%	0,0	0,0%	0,0	0,0%	0,0	0,0%
Hürgaz	0,0	0,0%	0,0	0,0%	0,0	0,0%	0,0	0,0%
İpragaz	326,3	37,2%	0,0	0,0%	0,0	0,0%	326,3	25,2%
Kalegaz	0,0	0,0%	0,0	0,0%	0,0	0,0%	0,0	0,0%
Karadeniz Tüpgaz	0,0	0,0%	0,0	0,0%	0,0	0,0%	0,0	0,0%
Kongaz	0,0	0,0%	0,0	0,0%	0,0	0,0%	0,0	0,0%
Likitgaz	0,0	0,0%	0,0	0,0%	0,0	0,0%	0,0	0,0%
Margaz	0,0	0,0%	0,0	0,0%	0,0	0,0%	0,0	0,0%
Mavigöl	0,0	0,0%	0,0	0,0%	0,0	0,0%	0,0	0,0%
Milangaz	154,9	17,7%	55,0	77,9%	49,9	14,3%	259,8	20,0%
Mogaz	22,9	2,6%	15,6	22,1%	40,3	11,5%	78,9	6,1%
Nargaz	0,0	0,0%	0,0	0,0%	0,0	0,0%	0,0	0,0%
Netgaz	0,0	0,0%	0,0	0,0%	0,0	0,0%	0,0	0,0%
Ogaz	0,0	0,0%	0,0	0,0%	0,0	0,0%	0,0	0,0%
Oralgaz	0,0	0,0%	0,0	0,0%	0,0	0,0%	0,0	0,0%
Pamukkale	0,0	0,0%	0,0	0,0%	0,0	0,0%	0,0	0,0%
Pegagaz	0,0	0,0%	0,0	0,0%	0,0	0,0%	0,0	0,0%
Petrol Ofisi	0,0	0,0%	0,0	0,0%	0,0	0,0%	0,0	0,0%
Selçukgaz	0,0	0,0%	0,0	0,0%	0,0	0,0%	0,0	0,0%
Selgaz	0,0	0,0%	0,0	0,0%	0,0	0,0%	0,0	0,0%
Shell Gaz	0,0	0,0%	0,0	0,0%	0,0	0,0%	0,0	0,0%
Sorgun As-Gaz	0,0	0,0%	0,0	0,0%	0,0	0,0%	0,0	0,0%
Şarkgaz	63,7	7,3%	0,0	0,0%	0,0	0,0%	63,7	4,9%
Şiringaz	0,0	0,0%	0,0	0,0%	0,0	0,0%	0,0	0,0%
Total	0,0	0,0%	0,0	0,0%	0,0	0,0%	0,0	0,0%
Trabzongaz	0,0	0,0%	0,0	0,0%	0,0	0,0%	0,0	0,0%
Yamangaz	0,0	0,0%	0,0	0,0%	0,0	0,0%	0,0	0,0%
Yeni Yücel	0,0	0,0%	0,0	0,0%	0,0	0,0%	0,0	0,0%
Yıldırım	0,0	0,0%	0,0	0,0%	0,0	0,0%	0,0	0,0%
Yurtgaz	0,0	0,0%	0,0	0,0%	0,0	0,0%	0,0	0,0%
Yücel Gaz	0,0	0,0%	0,0	0,0%	0,0	0,0%	0,0	0,0%
TOPLAM	876,1	100%	70,6	100%	349,8	100%	1.296,5	100%

Tablo 3.82: Dağıtıcı şirketlerin Uşak ili satışlarının ürün bazlı dağılımı

ÜRÜN Dağıtıcılar	Tüplü LPG		Dökme LPG		Otogaz		Toplam	
	Satış (ton)	Pazar Payı	Satış (ton)	Pazar Payı	Satış (ton)	Pazar Payı	Satış (ton)	Pazar Payı
Akçagaz	0,0	0,0%	0,0	0,0%	0,0	0,0%	0,0	0,0%
Akgaz	0,0	0,0%	0,0	0,0%	0,0	0,0%	0,0	0,0%
Akpet	0,0	0,0%	0,0	0,0%	0,0	0,0%	0,0	0,0%
Altingaz	0,0	0,0%	0,0	0,0%	0,0	0,0%	0,0	0,0%
Anadolugaz	0,0	0,0%	0,0	0,0%	0,0	0,0%	0,0	0,0%
Antgaz	0,0	0,0%	0,0	0,0%	239,6	4,2%	239,6	2,7%
Argaz	0,0	0,0%	0,0	0,0%	0,0	0,0%	0,0	0,0%
Asgaz	0,0	0,0%	0,0	0,0%	0,0	0,0%	0,0	0,0%
Avgaz	0,0	0,0%	0,0	0,0%	0,0	0,0%	0,0	0,0%
Aygaz	817,1	27,2%	3,8	4,2%	441,0	7,7%	1.261,9	14,3%
Birgaz	0,0	0,0%	0,0	0,0%	0,0	0,0%	0,0	0,0%
Bizimgaz	146,2	4,9%	1,5	1,7%	231,3	4,0%	379,0	4,3%
BP Gaz	140,0	4,7%	0,0	0,0%	548,3	9,6%	688,3	7,8%
Class Gaz	0,0	0,0%	0,0	0,0%	0,0	0,0%	0,0	0,0%
Çelebi	0,0	0,0%	0,0	0,0%	0,0	0,0%	0,0	0,0%
Egepet	0,0	0,0%	0,0	0,0%	0,0	0,0%	0,0	0,0%
Eciyesgaz	0,0	0,0%	0,0	0,0%	0,0	0,0%	0,0	0,0%
Ergaz	6,3	0,2%	0,0	0,0%	0,0	0,0%	6,3	0,1%
Erol Gaz	0,0	0,0%	0,0	0,0%	0,0	0,0%	0,0	0,0%
Eurogaz	0,0	0,0%	0,0	0,0%	0,0	0,0%	0,0	0,0%
Gap Gaz	0,0	0,0%	0,0	0,0%	0,0	0,0%	0,0	0,0%
Gazmer	0,0	0,0%	0,0	0,0%	0,0	0,0%	0,0	0,0%
Gesan	0,0	0,0%	0,0	0,0%	0,0	0,0%	0,0	0,0%
Goldgaz	0,0	0,0%	0,0	0,0%	0,0	0,0%	0,0	0,0%
Güneşgaz	0,0	0,0%	0,0	0,0%	0,0	0,0%	0,0	0,0%
Güneygaz	0,0	0,0%	0,0	0,0%	218,0	3,8%	218,0	2,5%
Güvenalgaz	0,0	0,0%	0,0	0,0%	50,0	0,9%	50,0	0,6%
Güvengaz	0,0	0,0%	0,0	0,0%	0,0	0,0%	0,0	0,0%
Habaş	62,4	2,1%	0,0	0,0%	389,4	6,8%	451,8	5,1%
Hasgaz	0,0	0,0%	0,0	0,0%	0,0	0,0%	0,0	0,0%
Hilal Tüp	0,0	0,0%	0,0	0,0%	0,0	0,0%	0,0	0,0%
Hitit Gaz	0,0	0,0%	0,0	0,0%	0,0	0,0%	0,0	0,0%
Hizmetgaz	0,0	0,0%	0,0	0,0%	0,0	0,0%	0,0	0,0%
Hürgaz	0,0	0,0%	0,0	0,0%	0,0	0,0%	0,0	0,0%
İpragaz	404,8	13,5%	54,6	60,8%	981,1	17,2%	1.440,4	16,4%
Kalegaz	0,0	0,0%	0,0	0,0%	0,0	0,0%	0,0	0,0%
Karadeniz Tüpgaz	0,0	0,0%	0,0	0,0%	0,0	0,0%	0,0	0,0%
Kongaz	0,0	0,0%	0,0	0,0%	0,0	0,0%	0,0	0,0%
Likitgaz	0,0	0,0%	0,0	0,0%	0,0	0,0%	0,0	0,0%
Margaz	0,0	0,0%	0,0	0,0%	0,0	0,0%	0,0	0,0%
Mavigöl	0,0	0,0%	0,0	0,0%	0,0	0,0%	0,0	0,0%
Milangaz	988,3	32,9%	12,3	13,7%	539,8	9,4%	1.540,4	17,5%
Mogaz	92,5	3,1%	13,6	15,1%	463,4	8,1%	569,5	6,5%
Nargaz	0,0	0,0%	0,0	0,0%	0,0	0,0%	0,0	0,0%
Netgaz	0,0	0,0%	0,0	0,0%	0,0	0,0%	0,0	0,0%
Ogaz	0,0	0,0%	0,0	0,0%	0,0	0,0%	0,0	0,0%
Oralgaz	0,0	0,0%	0,0	0,0%	0,0	0,0%	0,0	0,0%
Pamukkale	0,0	0,0%	0,0	0,0%	0,0	0,0%	0,0	0,0%
Pegagaz	125,6	4,2%	0,0	0,0%	0,0	0,0%	125,6	1,4%
Petrol Ofisi	0,0	0,0%	0,0	0,0%	682,1	11,9%	682,1	7,7%
Selçukgaz	0,0	0,0%	0,0	0,0%	0,0	0,0%	0,0	0,0%
Selgaz	0,0	0,0%	0,0	0,0%	0,0	0,0%	0,0	0,0%
Shell Gaz	0,0	0,0%	0,0	0,0%	67,8	1,2%	67,8	0,8%
Sorgun As-Gaz	0,0	0,0%	0,0	0,0%	0,0	0,0%	0,0	0,0%
Şarkgaz	0,0	0,0%	0,0	0,0%	0,0	0,0%	0,0	0,0%
Şiringaz	0,0	0,0%	0,0	0,0%	0,0	0,0%	0,0	0,0%
Total	218,1	7,3%	4,2	4,6%	758,1	13,3%	980,3	11,1%
Trabzongaz	0,0	0,0%	0,0	0,0%	0,0	0,0%	0,0	0,0%
Yamangaz	0,0	0,0%	0,0	0,0%	0,0	0,0%	0,0	0,0%
Yeni Yücel	0,0	0,0%	0,0	0,0%	0,0	0,0%	0,0	0,0%
Yıldırım	0,0	0,0%	0,0	0,0%	0,0	0,0%	0,0	0,0%
Yurtgaz	0,0	0,0%	0,0	0,0%	108,8	1,9%	108,8	1,2%
Yücel Gaz	0,0	0,0%	0,0	0,0%	0,0	0,0%	0,0	0,0%
TOPLAM	3.001,3	100%	89,8	100%	5.718,6	100%	8.809,6	100%

Tablo 3.83: Dağıtıcı şirketlerin Van ili satışlarının ürün bazlı dağılımı

ÜRÜN Dağıtıcılar	Tüplü LPG		Dökme LPG		Otogaz		Toplam	
	Satış (ton)	Pazar Payı	Satış (ton)	Pazar Payı	Satış (ton)	Pazar Payı	Satış (ton)	Pazar Payı
Akçagaz	0,0	0,0%	0,0	0,0%	0,0	0,0%	0,0	0,0%
Akgaz	0,0	0,0%	0,0	0,0%	0,0	0,0%	0,0	0,0%
Akpet	0,0	0,0%	0,0	0,0%	82,3	3,4%	82,3	1,2%
Altingaz	0,0	0,0%	0,0	0,0%	0,0	0,0%	0,0	0,0%
Anadolugaz	0,0	0,0%	0,0	0,0%	0,0	0,0%	0,0	0,0%
Antgaz	0,0	0,0%	0,0	0,0%	0,0	0,0%	0,0	0,0%
Argaz	60,6	1,4%	0,0	0,0%	55,6	2,3%	116,2	1,7%
Asgaz	0,0	0,0%	0,0	0,0%	0,0	0,0%	0,0	0,0%
Avgaz	0,0	0,0%	0,0	0,0%	0,0	0,0%	0,0	0,0%
Aygaz	913,9	20,8%	32,0	38,5%	207,3	8,5%	1.153,2	16,7%
Birgaz	0,0	0,0%	0,0	0,0%	0,0	0,0%	0,0	0,0%
Bizimgaz	102,5	2,3%	0,0	0,0%	0,0	0,0%	102,5	1,5%
BP Gaz	0,0	0,0%	0,0	0,0%	0,0	0,0%	0,0	0,0%
Class Gaz	0,0	0,0%	0,0	0,0%	0,0	0,0%	0,0	0,0%
Çelebi	0,0	0,0%	0,0	0,0%	185,1	7,6%	185,1	2,7%
Egepet	0,0	0,0%	0,0	0,0%	0,0	0,0%	0,0	0,0%
Eciyesgaz	0,0	0,0%	0,0	0,0%	0,0	0,0%	0,0	0,0%
Ergaz	82,9	1,9%	0,0	0,0%	55,0	2,3%	138,0	2,0%
Erol Gaz	0,0	0,0%	0,0	0,0%	53,6	2,2%	53,6	0,8%
Eurogaz	0,0	0,0%	0,0	0,0%	0,0	0,0%	0,0	0,0%
Gap Gaz	0,0	0,0%	0,0	0,0%	0,0	0,0%	0,0	0,0%
Gazmer	0,0	0,0%	0,0	0,0%	0,0	0,0%	0,0	0,0%
Gesan	0,0	0,0%	0,0	0,0%	0,0	0,0%	0,0	0,0%
Goldgaz	0,0	0,0%	0,0	0,0%	0,0	0,0%	0,0	0,0%
Güneşgaz	0,0	0,0%	0,0	0,0%	0,0	0,0%	0,0	0,0%
Güneygaz	0,0	0,0%	0,0	0,0%	0,0	0,0%	0,0	0,0%
Güvenalgaz	0,0	0,0%	0,0	0,0%	730,0	30,0%	730,0	10,6%
Güvengaz	0,0	0,0%	0,0	0,0%	0,0	0,0%	0,0	0,0%
Habaş	0,0	0,0%	0,0	0,0%	0,0	0,0%	0,0	0,0%
Hasgaz	0,0	0,0%	0,0	0,0%	0,0	0,0%	0,0	0,0%
Hilal Tüp	0,0	0,0%	0,0	0,0%	0,0	0,0%	0,0	0,0%
Hitit Gaz	0,0	0,0%	0,0	0,0%	0,0	0,0%	0,0	0,0%
Hizmetgaz	0,0	0,0%	0,0	0,0%	0,0	0,0%	0,0	0,0%
Hürgaz	0,0	0,0%	0,0	0,0%	67,0	2,8%	67,0	1,0%
İpragaz	1.791,4	40,8%	13,8	16,6%	176,9	7,3%	1.982,1	28,7%
Kalegaz	0,0	0,0%	0,0	0,0%	0,0	0,0%	0,0	0,0%
Karadeniz Tüpgaz	0,0	0,0%	0,0	0,0%	0,0	0,0%	0,0	0,0%
Kongaz	0,0	0,0%	0,0	0,0%	0,0	0,0%	0,0	0,0%
Likitgaz	0,0	0,0%	0,0	0,0%	0,0	0,0%	0,0	0,0%
Margaz	0,0	0,0%	0,0	0,0%	0,0	0,0%	0,0	0,0%
Mavigöl	0,0	0,0%	0,0	0,0%	0,0	0,0%	0,0	0,0%
Milangaz	938,7	21,4%	18,1	21,7%	7,5	0,3%	964,2	14,0%
Mogaz	479,7	10,9%	19,2	23,1%	0,0	0,0%	498,9	7,2%
Nargaz	0,0	0,0%	0,0	0,0%	532,9	21,9%	532,9	7,7%
Netgaz	0,0	0,0%	0,0	0,0%	0,0	0,0%	0,0	0,0%
Ogaz	0,0	0,0%	0,0	0,0%	0,0	0,0%	0,0	0,0%
Oralgaz	0,0	0,0%	0,0	0,0%	0,0	0,0%	0,0	0,0%
Pamukkale	0,0	0,0%	0,0	0,0%	0,0	0,0%	0,0	0,0%
Pegagaz	0,0	0,0%	0,0	0,0%	0,0	0,0%	0,0	0,0%
Petrol Ofisi	0,0	0,0%	0,0	0,0%	0,0	0,0%	0,0	0,0%
Selçukgaz	0,0	0,0%	0,0	0,0%	0,0	0,0%	0,0	0,0%
Selgaz	0,0	0,0%	0,0	0,0%	0,0	0,0%	0,0	0,0%
Shell Gaz	0,0	0,0%	0,0	0,0%	0,0	0,0%	0,0	0,0%
Sorgun As-Gaz	0,0	0,0%	0,0	0,0%	0,0	0,0%	0,0	0,0%
Şarkgaz	0,0	0,0%	0,0	0,0%	0,0	0,0%	0,0	0,0%
Şiringaz	0,0	0,0%	0,0	0,0%	0,0	0,0%	0,0	0,0%
Total	17,6	0,4%	0,0	0,0%	131,0	5,4%	148,6	2,2%
Trabzongaz	0,0	0,0%	0,0	0,0%	0,0	0,0%	0,0	0,0%
Yamangaz	0,0	0,0%	0,0	0,0%	91,8	3,8%	91,8	1,3%
Yeni Yücel	0,0	0,0%	0,0	0,0%	0,0	0,0%	0,0	0,0%
Yıldırım	0,0	0,0%	0,0	0,0%	55,6	2,3%	55,6	0,8%
Yurtgaz	0,0	0,0%	0,0	0,0%	0,0	0,0%	0,0	0,0%
Yücel Gaz	0,0	0,0%	0,0	0,0%	0,0	0,0%	0,0	0,0%
TOPLAM	4.387,3	100%	83,2	100%	2.431,6	100%	6.902,1	100%

Tablo 3.84: Dağıtıcı şirketlerin Yalova ili satışlarının ürün bazlı dağılımı

ÜRÜN Dağıtıcılar	Tüplü LPG		Dökme LPG		Otogaz		Toplam	
	Satış (ton)	Pazar Payı	Satış (ton)	Pazar Payı	Satış (ton)	Pazar Payı	Satış (ton)	Pazar Payı
Akçagaz	25,9	1,1%	0,0	0,0%	0,0	0,0%	25,9	0,6%
Akgaz	0,0	0,0%	0,0	0,0%	0,0	0,0%	0,0	0,0%
Akpet	0,0	0,0%	0,0	0,0%	0,0	0,0%	0,0	0,0%
Altingaz	0,0	0,0%	0,0	0,0%	0,0	0,0%	0,0	0,0%
Anadolugaz	0,0	0,0%	0,0	0,0%	0,0	0,0%	0,0	0,0%
Antgaz	0,0	0,0%	0,0	0,0%	0,0	0,0%	0,0	0,0%
Argaz	0,0	0,0%	0,0	0,0%	0,0	0,0%	0,0	0,0%
Asgaz	0,0	0,0%	0,0	0,0%	0,0	0,0%	0,0	0,0%
Avgaz	0,0	0,0%	0,0	0,0%	0,0	0,0%	0,0	0,0%
Aygaz	831,9	35,3%	53,4	20,8%	498,0	27,5%	1.383,3	31,3%
Birgaz	0,0	0,0%	0,0	0,0%	0,0	0,0%	0,0	0,0%
Bizimgaz	70,6	3,0%	0,9	0,4%	0,0	0,0%	71,6	1,6%
BP Gaz	142,6	6,1%	0,0	0,0%	61,6	3,4%	204,1	4,6%
Class Gaz	0,0	0,0%	0,0	0,0%	0,0	0,0%	0,0	0,0%
Çelebi	0,0	0,0%	0,0	0,0%	0,0	0,0%	0,0	0,0%
Egepet	0,0	0,0%	0,0	0,0%	0,0	0,0%	0,0	0,0%
Eciyesgaz	0,0	0,0%	0,0	0,0%	0,0	0,0%	0,0	0,0%
Ergaz	124,0	5,3%	0,0	0,0%	0,0	0,0%	124,0	2,8%
Erol Gaz	0,0	0,0%	0,0	0,0%	0,0	0,0%	0,0	0,0%
Eurogaz	0,0	0,0%	0,0	0,0%	0,0	0,0%	0,0	0,0%
Gap Gaz	0,0	0,0%	0,0	0,0%	0,0	0,0%	0,0	0,0%
Gazmer	0,0	0,0%	0,0	0,0%	0,0	0,0%	0,0	0,0%
Gesan	42,1	1,8%	0,0	0,0%	41,5	2,3%	83,7	1,9%
Goldgaz	0,0	0,0%	0,0	0,0%	0,0	0,0%	0,0	0,0%
Güneşgaz	0,0	0,0%	0,0	0,0%	0,0	0,0%	0,0	0,0%
Güneygaz	0,0	0,0%	0,0	0,0%	0,0	0,0%	0,0	0,0%
Güvenalgaz	0,0	0,0%	0,0	0,0%	0,0	0,0%	0,0	0,0%
Güvengaz	0,0	0,0%	0,0	0,0%	0,0	0,0%	0,0	0,0%
Habaş	32,6	1,4%	0,0	0,0%	0,0	0,0%	32,6	0,7%
Hasgaz	0,0	0,0%	0,0	0,0%	0,0	0,0%	0,0	0,0%
Hilal Tüp	0,0	0,0%	0,0	0,0%	0,0	0,0%	0,0	0,0%
Hitit Gaz	0,0	0,0%	0,0	0,0%	0,0	0,0%	0,0	0,0%
Hizmetgaz	0,0	0,0%	0,0	0,0%	0,0	0,0%	0,0	0,0%
Hürgaz	0,0	0,0%	0,0	0,0%	0,0	0,0%	0,0	0,0%
İpragaz	323,6	13,7%	200,0	77,8%	142,5	7,9%	666,0	15,0%
Kalegaz	0,0	0,0%	0,0	0,0%	0,0	0,0%	0,0	0,0%
Karadeniz Tüpgaz	0,0	0,0%	0,0	0,0%	0,0	0,0%	0,0	0,0%
Kongaz	0,0	0,0%	0,0	0,0%	0,0	0,0%	0,0	0,0%
Likitgaz	0,0	0,0%	0,0	0,0%	0,0	0,0%	0,0	0,0%
Margaz	0,0	0,0%	0,0	0,0%	0,0	0,0%	0,0	0,0%
Mavigöl	0,0	0,0%	0,0	0,0%	0,0	0,0%	0,0	0,0%
Milangaz	503,0	21,3%	0,0	0,0%	0,0	0,0%	503,0	11,4%
Mogaz	111,2	4,7%	0,0	0,0%	269,3	14,9%	380,5	8,6%
Nargaz	0,0	0,0%	0,0	0,0%	0,0	0,0%	0,0	0,0%
Netgaz	0,0	0,0%	0,0	0,0%	0,0	0,0%	0,0	0,0%
Ogaz	0,0	0,0%	0,0	0,0%	0,0	0,0%	0,0	0,0%
Oralgaz	0,0	0,0%	0,0	0,0%	0,0	0,0%	0,0	0,0%
Pamukkale	0,0	0,0%	0,0	0,0%	0,0	0,0%	0,0	0,0%
Pegagaz	0,0	0,0%	0,0	0,0%	0,0	0,0%	0,0	0,0%
Petrol Ofisi	0,0	0,0%	0,0	0,0%	0,0	0,0%	0,0	0,0%
Selçukgaz	0,0	0,0%	0,0	0,0%	0,0	0,0%	0,0	0,0%
Selgaz	0,0	0,0%	0,0	0,0%	0,0	0,0%	0,0	0,0%
Shell Gaz	0,0	0,0%	0,0	0,0%	419,9	23,2%	419,9	9,5%
Sorgun As-Gaz	0,0	0,0%	0,0	0,0%	0,0	0,0%	0,0	0,0%
Şarkgaz	0,0	0,0%	0,0	0,0%	0,0	0,0%	0,0	0,0%
Şiringaz	0,0	0,0%	0,0	0,0%	0,0	0,0%	0,0	0,0%
Total	149,4	6,3%	2,7	1,1%	215,7	11,9%	367,8	8,3%
Trabzongaz	0,0	0,0%	0,0	0,0%	0,0	0,0%	0,0	0,0%
Yamangaz	0,0	0,0%	0,0	0,0%	0,0	0,0%	0,0	0,0%
Yeni Yücel	0,0	0,0%	0,0	0,0%	0,0	0,0%	0,0	0,0%
Yıldırım	0,0	0,0%	0,0	0,0%	0,0	0,0%	0,0	0,0%
Yurtgaz	0,0	0,0%	0,0	0,0%	164,9	9,1%	164,9	3,7%
Yücel Gaz	0,0	0,0%	0,0	0,0%	0,0	0,0%	0,0	0,0%
TOPLAM	2.356,8	100%	257,0	100%	1.813,5	100%	4.427,2	100%

Tablo 3.85: Dağıtıcı şirketlerin Yozgat ili satışlarının ürün bazlı dağılımı

ÜRÜN Dağıtıcılar	Tüplü LPG		Dökme LPG		Otogaz		Toplam	
	Satış (ton)	Pazar Payı	Satış (ton)	Pazar Payı	Satış (ton)	Pazar Payı	Satış (ton)	Pazar Payı
Akçagaz	0,0	0,0%	0,0	0,0%	0,0	0,0%	0,0	0,0%
Akgaz	73,3	2,0%	0,0	0,0%	415,4	5,6%	488,7	4,3%
Akpet	0,0	0,0%	0,0	0,0%	774,7	10,3%	774,7	6,8%
Altingaz	0,0	0,0%	0,0	0,0%	549,8	7,3%	549,8	4,8%
Anadolugaz	157,3	4,4%	0,0	0,0%	76,5	1,0%	233,8	2,1%
Antgaz	0,0	0,0%	0,0	0,0%	0,0	0,0%	0,0	0,0%
Argaz	0,0	0,0%	0,0	0,0%	0,0	0,0%	0,0	0,0%
Asgaz	0,0	0,0%	0,0	0,0%	0,0	0,0%	0,0	0,0%
Avgaz	0,0	0,0%	0,0	0,0%	0,0	0,0%	0,0	0,0%
Aygaz	1.076,4	29,9%	99,6	30,9%	530,1	7,1%	1.706,1	15,0%
Birgaz	8,5	0,2%	0,0	0,0%	17,0	0,2%	25,5	0,2%
Bizimgaz	201,5	5,6%	0,0	0,0%	220,2	2,9%	421,7	3,7%
BP Gaz	106,1	3,0%	0,0	0,0%	240,0	3,2%	346,1	3,0%
Class Gaz	0,0	0,0%	0,0	0,0%	14,3	0,2%	14,3	0,1%
Çelebi	0,0	0,0%	0,0	0,0%	0,0	0,0%	0,0	0,0%
Egepet	0,0	0,0%	0,0	0,0%	0,0	0,0%	0,0	0,0%
Eciyesgaz	25,1	0,7%	0,5	0,2%	40,1	0,5%	65,6	0,6%
Ergaz	0,0	0,0%	0,0	0,0%	0,0	0,0%	0,0	0,0%
Erol Gaz	0,0	0,0%	0,0	0,0%	0,0	0,0%	0,0	0,0%
Eurogaz	0,0	0,0%	0,0	0,0%	0,0	0,0%	0,0	0,0%
Gap Gaz	0,0	0,0%	0,0	0,0%	0,0	0,0%	0,0	0,0%
Gazmer	0,0	0,0%	0,0	0,0%	0,0	0,0%	0,0	0,0%
Gesan	0,0	0,0%	0,0	0,0%	0,0	0,0%	0,0	0,0%
Goldgaz	0,0	0,0%	0,0	0,0%	0,0	0,0%	0,0	0,0%
Güneşgaz	0,0	0,0%	0,0	0,0%	0,0	0,0%	0,0	0,0%
Güneygaz	0,0	0,0%	0,0	0,0%	0,0	0,0%	0,0	0,0%
Güvenalgaz	0,0	0,0%	0,0	0,0%	31,0	0,4%	31,0	0,3%
Güvengaz	0,0	0,0%	0,0	0,0%	0,0	0,0%	0,0	0,0%
Habaş	0,0	0,0%	0,0	0,0%	137,1	1,8%	137,1	1,2%
Hasgaz	0,0	0,0%	0,0	0,0%	0,0	0,0%	0,0	0,0%
Hilal Tüp	136,5	3,8%	104,9	32,6%	52,3	0,7%	293,7	2,6%
Hitit Gaz	0,0	0,0%	0,0	0,0%	58,7	0,8%	58,7	0,5%
Hizmetgaz	4,5	0,1%	0,0	0,0%	13,7	0,2%	18,2	0,2%
Hürgaz	0,0	0,0%	0,0	0,0%	48,6	0,7%	48,6	0,4%
İpragaz	599,0	16,7%	14,2	4,4%	764,2	10,2%	1.377,4	12,1%
Kalegaz	0,0	0,0%	0,0	0,0%	2,6	0,0%	2,6	0,0%
Karadeniz Tüpgaz	0,0	0,0%	0,0	0,0%	54,8	0,7%	54,8	0,5%
Kongaz	0,0	0,0%	0,0	0,0%	0,0	0,0%	0,0	0,0%
Likitgaz	0,0	0,0%	0,0	0,0%	0,0	0,0%	0,0	0,0%
Margaz	0,0	0,0%	0,0	0,0%	0,0	0,0%	0,0	0,0%
Mavigöl	0,0	0,0%	0,0	0,0%	0,0	0,0%	0,0	0,0%
Milangaz	593,6	16,5%	0,0	0,0%	1.145,7	15,3%	1.739,4	15,2%
Mogaz	134,7	3,7%	85,2	26,5%	342,7	4,6%	562,6	4,9%
Nargaz	0,0	0,0%	0,0	0,0%	0,0	0,0%	0,0	0,0%
Netgaz	0,0	0,0%	0,0	0,0%	0,0	0,0%	0,0	0,0%
Ogaz	0,0	0,0%	0,0	0,0%	0,0	0,0%	0,0	0,0%
Oralgaz	0,0	0,0%	0,0	0,0%	516,9	6,9%	516,9	4,5%
Pamukkale	0,0	0,0%	0,0	0,0%	0,0	0,0%	0,0	0,0%
Pegagaz	0,0	0,0%	0,0	0,0%	0,0	0,0%	0,0	0,0%
Petrol Ofisi	0,0	0,0%	0,0	0,0%	0,0	0,0%	0,0	0,0%
Selçukgaz	0,0	0,0%	0,0	0,0%	0,0	0,0%	0,0	0,0%
Selgaz	2,0	0,1%	0,0	0,0%	218,9	2,9%	220,9	1,9%
Shell Gaz	0,0	0,0%	1,0	0,3%	0,0	0,0%	1,0	0,0%
Sorgun As-Gaz	479,1	13,3%	16,7	5,2%	825,1	11,0%	1.320,9	11,6%
Şarkgaz	0,0	0,0%	0,0	0,0%	0,0	0,0%	0,0	0,0%
Şiringaz	0,0	0,0%	0,0	0,0%	19,6	0,3%	19,6	0,2%
Total	0,0	0,0%	0,0	0,0%	321,6	4,3%	321,6	2,8%
Trabzongaz	0,0	0,0%	0,0	0,0%	0,0	0,0%	0,0	0,0%
Yamangaz	0,0	0,0%	0,0	0,0%	0,0	0,0%	0,0	0,0%
Yeni Yücel	0,0	0,0%	0,0	0,0%	0,0	0,0%	0,0	0,0%
Yıldırım	0,0	0,0%	0,0	0,0%	59,1	0,8%	59,1	0,5%
Yurtgaz	0,0	0,0%	0,0	0,0%	0,0	0,0%	0,0	0,0%
Yücel Gaz	0,0	0,0%	0,0	0,0%	0,0	0,0%	0,0	0,0%
TOPLAM	3.597,6	100%	322,1	100%	7.490,5	100%	11.410,1	100%

Tablo 3.86: Dağıtıcı şirketlerin Zonguldak ili satışlarının ürün bazlı dağılımı

ÜRÜN Dağıtıcılar	Tüplü LPG		Dökme LPG		Otogaz		Toplam	
	Satış (ton)	Pazar Payı	Satış (ton)	Pazar Payı	Satış (ton)	Pazar Payı	Satış (ton)	Pazar Payı
Akçagaz	378,9	5,1%	0,0	0,0%	109,5	1,6%	488,4	3,4%
Akgaz	0,0	0,0%	0,0	0,0%	0,0	0,0%	0,0	0,0%
Akpet	0,0	0,0%	0,0	0,0%	64,3	1,0%	64,3	0,5%
Altingaz	0,0	0,0%	0,0	0,0%	0,0	0,0%	0,0	0,0%
Anadolugaz	0,0	0,0%	0,0	0,0%	0,0	0,0%	0,0	0,0%
Antgaz	0,0	0,0%	0,0	0,0%	0,0	0,0%	0,0	0,0%
Argaz	0,0	0,0%	0,0	0,0%	0,0	0,0%	0,0	0,0%
Asgaz	0,0	0,0%	0,0	0,0%	0,0	0,0%	0,0	0,0%
Avgaz	0,0	0,0%	0,0	0,0%	0,0	0,0%	0,0	0,0%
Aygaz	3.437,1	46,4%	48,6	25,7%	1.660,8	24,8%	5.146,5	36,0%
Birgaz	0,0	0,0%	0,0	0,0%	0,0	0,0%	0,0	0,0%
Bizimgaz	0,0	0,0%	0,0	0,0%	0,0	0,0%	0,0	0,0%
BP Gaz	208,3	2,8%	0,0	0,0%	192,0	2,9%	400,3	2,8%
Class Gaz	0,0	0,0%	0,0	0,0%	0,0	0,0%	0,0	0,0%
Çelebi	0,0	0,0%	0,0	0,0%	0,0	0,0%	0,0	0,0%
Egepet	0,0	0,0%	0,0	0,0%	0,0	0,0%	0,0	0,0%
Eciyesgaz	0,0	0,0%	0,0	0,0%	0,0	0,0%	0,0	0,0%
Ergaz	0,0	0,0%	0,0	0,0%	0,0	0,0%	0,0	0,0%
Erol Gaz	0,0	0,0%	0,0	0,0%	0,0	0,0%	0,0	0,0%
Eurogaz	0,0	0,0%	0,0	0,0%	0,0	0,0%	0,0	0,0%
Gap Gaz	0,0	0,0%	0,0	0,0%	0,0	0,0%	0,0	0,0%
Gazmer	0,0	0,0%	0,0	0,0%	0,0	0,0%	0,0	0,0%
Gesan	0,0	0,0%	0,0	0,0%	147,9	2,2%	147,9	1,0%
Goldgaz	0,0	0,0%	0,0	0,0%	0,0	0,0%	0,0	0,0%
Güneşgaz	0,0	0,0%	0,0	0,0%	0,0	0,0%	0,0	0,0%
Güneygaz	0,0	0,0%	0,0	0,0%	416,0	6,2%	416,0	2,9%
Güvenalgaz	0,0	0,0%	0,0	0,0%	0,0	0,0%	0,0	0,0%
Güvengaz	0,0	0,0%	0,0	0,0%	0,0	0,0%	0,0	0,0%
Habaş	23,0	0,3%	0,0	0,0%	303,6	4,5%	326,6	2,3%
Hasgaz	0,0	0,0%	0,0	0,0%	0,0	0,0%	0,0	0,0%
Hilal Tüp	0,0	0,0%	0,0	0,0%	0,0	0,0%	0,0	0,0%
Hitit Gaz	0,0	0,0%	0,0	0,0%	0,0	0,0%	0,0	0,0%
Hizmetgaz	0,0	0,0%	0,0	0,0%	0,0	0,0%	0,0	0,0%
Hürgaz	0,0	0,0%	0,0	0,0%	0,0	0,0%	0,0	0,0%
İpragaz	849,8	11,5%	89,1	47,1%	259,7	3,9%	1.198,6	8,4%
Kalegaz	0,0	0,0%	0,0	0,0%	0,0	0,0%	0,0	0,0%
Karadeniz Tüpgaz	0,0	0,0%	0,0	0,0%	0,0	0,0%	0,0	0,0%
Kongaz	0,0	0,0%	0,0	0,0%	0,0	0,0%	0,0	0,0%
Likitgaz	0,0	0,0%	0,0	0,0%	0,0	0,0%	0,0	0,0%
Margaz	0,0	0,0%	0,0	0,0%	0,0	0,0%	0,0	0,0%
Mavigöl	0,0	0,0%	0,0	0,0%	0,0	0,0%	0,0	0,0%
Milangaz	1.634,2	22,1%	29,1	15,3%	1.716,1	25,7%	3.379,3	23,7%
Mogaz	606,4	8,2%	7,0	3,7%	2,1	0,0%	615,5	4,3%
Nargaz	0,0	0,0%	0,0	0,0%	0,0	0,0%	0,0	0,0%
Netgaz	0,0	0,0%	0,0	0,0%	0,0	0,0%	0,0	0,0%
Ogaz	0,0	0,0%	0,0	0,0%	0,0	0,0%	0,0	0,0%
Oralgaz	0,0	0,0%	0,0	0,0%	0,0	0,0%	0,0	0,0%
Pamukkale	0,0	0,0%	0,0	0,0%	0,0	0,0%	0,0	0,0%
Pegagaz	0,0	0,0%	0,0	0,0%	0,0	0,0%	0,0	0,0%
Petrol Ofisi	0,0	0,0%	0,0	0,0%	108,1	1,6%	108,1	0,8%
Selçukgaz	0,0	0,0%	0,0	0,0%	0,0	0,0%	0,0	0,0%
Selgaz	0,0	0,0%	0,0	0,0%	0,0	0,0%	0,0	0,0%
Shell Gaz	0,0	0,0%	0,0	0,0%	356,0	5,3%	356,0	2,5%
Sorgun As-Gaz	0,0	0,0%	0,0	0,0%	0,0	0,0%	0,0	0,0%
Şarkgaz	0,0	0,0%	0,0	0,0%	0,0	0,0%	0,0	0,0%
Şiringaz	0,0	0,0%	0,0	0,0%	0,0	0,0%	0,0	0,0%
Total	269,6	3,6%	15,6	8,3%	1.309,7	19,6%	1.595,0	11,2%
Trabzongaz	0,0	0,0%	0,0	0,0%	0,0	0,0%	0,0	0,0%
Yamangaz	0,0	0,0%	0,0	0,0%	0,0	0,0%	0,0	0,0%
Yeni Yücel	0,0	0,0%	0,0	0,0%	0,0	0,0%	0,0	0,0%
Yıldırım	0,0	0,0%	0,0	0,0%	0,0	0,0%	0,0	0,0%
Yurtgaz	0,0	0,0%	0,0	0,0%	45,7	0,7%	45,7	0,3%
Yücel Gaz	0,0	0,0%	0,0	0,0%	0,0	0,0%	0,0	0,0%
TOPLAM	7.407,2	100%	189,4	100%	6.691,5	100%	14.288,1	100%