

PETROL PİYASASI SEKTÖR RAPORU

PETROL PİYASASI DAİRESİ BAŞKANLIĞI

TABLolar LİSTESİ

Tablo 1- 2013 Nisan Ayı Toplam Petrol İthalatı (Ton)	1
Tablo 2- Mart 2013 – Nisan 2013 Aylarına Ait Ülkelere Göre Toplam Petrol İthalatı	2
Tablo 3- Mart 2013 – Nisan 2013 Aylarına Ait Ürünler'e Göre Toplam Petrol İthalatı	3
Tablo 4- 2012 Ocak – Nisan Ayları ile 2013 Ocak – Nisan Aylarına Ait Ürünler'e Göre Toplam Petrol İthalatı	3
Tablo 5- 2013 Nisan Ayı Toplam Petrol İhracatı (Ton)	6
Tablo 6- Mart 2013 – Nisan 2013 Aylarına Ait Ülkelere Göre Toplam Petrol İhracatı	7
Tablo 7- Mart 2013 – Nisan 2013 Aylarına Ait Ürünler'e Göre Toplam Petrol İhracatı	8
Tablo 8- 2012 Ocak – Nisan Ayları ile 2013 Ocak – Nisan Aylarına Ait Ürünler'e Göre Toplam Petrol İhracatı	8
Tablo 9- 2013 Nisan Ayı Rafineri Üretimi (Ton)*	11
Tablo 10- 2012 Ocak – Nisan Ayları ile 2013 Ocak – Nisan Aylarına Ait Rafineri Üretimi (Ton)	12
Tablo 11- 2013 Nisan Ayı Rafineri Satışları (Ton)	13
Tablo 12- 2013 Nisan Ayı Dağıtıcı Lisansı Sahiplerinin Temin Kaynaklarına Göre Dağılımı	14
Tablo 13- 2013 Nisan Ayı Dağıtıcı Satışları*	15
Tablo 14- 2012 Ocak – Nisan Ayları ile 2013 Ocak – Nisan Aylarına Ait Dağıtıcı Satışları	21
Tablo 15- 2013 Nisan Ayında Akaryakıt Bayilerinde Kredi Kartı ve Banka Kartı Kullanılarak Yapılan İşlemler*	25
Tablo 16- 2013 Nisan Ayı Akaryakıt Toptan Fiyatları	26
Tablo 17- 2013 Nisan Ayı Akaryakıt Dağıtım Fiyatları	26
Tablo 18- 2013 Nisan Ayı Akaryakıt Bayi Fiyatları	26
Tablo 19- 2013 Nisan Ayı Seçilmiş AB Ülkeleri* Ortalama Bayi Fiyatı Değişimi	27
Tablo 20 - 2013 Nisan Ayı Ortalama Fiyat Oluşumu	27
Tablo 21- 2013 Nisan Ayı Petrol Piyasası Genel Görünümü (Ton)	28

ŞEKİLLER LİSTESİ

Şekil 1- 2013 Nisan Ayı Petrol İthalatının Ülkelere Göre Dağılımı	4
Şekil 2-2013 Nisan Ayı Petrol İthalatının Ürünlere Göre Dağılımı	5
Şekil 3- 2013 Nisan Ayı Petrol İhracatının Ülkelere Göre Dağılımı	9
Şekil 4-2013 Nisan Ayı Petrol İhracatının Ürünlere Göre Dağılımı	10
Şekil 5-2013 Nisan Ayı Bayiler Aracılığı ile Yapılan Motorin Türleri Satışı*	22
Şekil 6-2013 Nisan Ayı Bayiler Aracılığı ile Yapılan Benzin Türleri Satışı*	22
Şekil 7-2013 Nisan Ayı Bayiler Aracılığı ile Yapılan Fuel Oil Türleri Satışı	23
Şekil 8-2013 Nisan Ayı Bayiler Aracılığı ile Yapılan Gazyağı Satışı	23
Şekil 9-2013 Nisan Ayı İstasyonlu Bayi Satışlarının Ürünlere Göre Dağılımı*	24
Şekil 10-2013 Nisan Ayı İstasyonsuz Bayi Satışlarının Ürünlere Göre Dağılımı	24
Şekil 11-2013 Nisan Ayında Akaryakıt Bayileri Aracılığıyla Yapılan Motorin ve Benzin Türündeki Pompa Satışlarının Günlere Göre Dağılımı (litre)	25

“Petrol Piyasası Bilgi Sistemi Yönetmeliği”nin 7 nci maddesinin üçüncü fıkrası hükmü çerçevesinde “Bildirim Düzeltme Talebi”nde bulunan firmalar, Kurumun ilgili yetkilisi gözetimi ve onayı dâhilinde veri düzeltmeleri yapabilmektedirler. Söz konusu düzeltmelerden dolayı aylık dönemler itibarıyla yayımlanan Sektör Raporları arasında firmalar bazında rakamsal uyumsuzluklar olabilmektedir. Bu tür farklılıklar Kurumumuz tarafından dikkatle takip edilmekte ve asgariye indirgenmektedir.

ÖZET

ÜRETİM

- Rafinerici lisansı sahiplerinin toplam benzin ve motorin üretimi 1.031.693 ton olurken, toplam petrol ürünleri üretimi 1.804.384 ton olarak gerçekleşmiştir.
- Rafinerici lisansı sahiplerinin, 2012 yılı Ocak-Nisan aylarına göre 2013 yılı Ocak- Nisan aylarında toplam üretimi yaklaşık % 7 azalarak 6.180.301 ton olmuştur.

İTHALAT

- Ham petrol ithalatı¹, geçen aya göre % 52,6 artarak 1.664.780 ton olarak gerçekleşmiştir.
- Motorin ithalatı, bir önceki aya göre % 4,9 artarak 789.193 ton² olarak gerçekleşmiştir.
- 2013 yılı Ocak-Nisan aylarında ham petrol³ ithalatı, geçen yılın aynı dönemine göre % 9,9 azalarak 5.364.023 ton olmuştur.
- 2012 yılı Ocak- Nisan aylarına göre 2013 yılı Ocak- Nisan aylarında motorin ithalatı % 13 artarak 2.737.508 ton olarak gerçekleşmiştir.

İHRACAT

- Benzin ihracatı bir önceki aya göre yaklaşık % 4 azalarak 199.152 ton olarak gerçekleşmiştir.
- Rafinerici, dağıtıcı ve ihrakiye teslimi lisansı sahiplerinin havacılık yakıtları ihracatı geçen aya göre % 23 artış göstererek 175.386 ton⁴ olurken, bu oran Denizcilik yakıtlarında % 6 azalış göstererek ile 185.040 ton olmuştur.
- 2013 yılı Ocak- Nisan aylarında benzin ihracatı bir önceki yılın aynı dönemine göre % 1 artarak 820.485 ton olmuştur.
- Havacılık yakıtları ihracatı, 2012 yılının Ocak- Nisan aylarına göre 2013 yılı Ocak- Nisan aylarında % 0,2 artarak 615.759 ton olurken bu durum denizcilik yakıtlarında % 38 azalarak 612.894 ton olmuştur.

¹ Kondensat ithalatını içerir.

² Motorin ve Motorin (Biodizel ihtiva eden) ithalatını ifade eder.

³ Kondensat içerir.

⁴ Jet Yakıtı ve Uçak Benzini ihracatını ifade eder.

YURTIÇİ SATIŞLAR ⁵

Bayiler Aracılığı ile Yapılan Akaryakıt Satışları

- 2013 yılı Nisan ayında bayilik lisansı sahipleri; motorin türlerinin %70,56'sını, benzin türlerinin %99,32'sini ve gazyağının da %42,44'ünü pompa aracılığı ile satmıştır.
- Nisan 2013 döneminde Fuel Oil türlerine ilişkin satışlar, söz konusu ürünlerin istasyonlu ve istasyonsuz bayilerin tankına giriş olmadan yapılmıştır.
- 2013 yılı Nisan döneminde istasyonlu bayiler aracılığıyla yapılan satışların %99,15'lik kısmını beyaz ürün (benzin ve motorin türleri) satışları oluşturmaktadır.
- Nisan 2013 döneminde istasyonsuz bayiler tarafından yapılan siyah ürün satışlarının %58,33'lük kısmını kalorifer yakıtı satışları oluşturmaktadır.
- Nisan 2013 döneminde ülkemiz genelinde kredi kartı ve banka kartı ile yapılan işlemlerin sırasıyla %10,64'lük ve %6,94'lük kısımları akaryakıt bayileri tarafından gerçekleştirilmiştir.
- Nisan 2013 döneminde ülkemiz genelinde kredi kartı ve banka kartı ile yapılan işlem tutarlarının sırasıyla %11,12'lik ve %10,77'lik kısımları akaryakıt bayileri tarafından gerçekleştirilmiştir. Bu kapsamda, aynı dönemde bayiler tarafından kredi ve banka kartları ile yaklaşık 3,65 milyar TL'lik akaryakıt satışı yapılmıştır.

FİYAT HAREKETLERİ

- Nisan 2013 döneminde benzin ortalama satış fiyatı Mart 2013 dönemine göre % 2,5 azalarak 4,64 TL/l olmuştur.
- Nisan 2013 döneminde motorin ortalama satış fiyatı Mart 2013 dönemine göre % 2,6 azalarak 4,08 TL/l olmuştur.

⁵ Serbest dolaşımdaki akaryakıtın bayi ve serbest kullanıcılara satışını ifade eder.

Tablo 1- 2013 Nisan Ayı Toplam Petrol İthalatı (Ton)

Ülkeler	Fuel Oil (Kükürt Oranı %0.1'i geçen ancak %1'i geçmeyenler)	Ham Petrol	Jet Yakıtı	Kurşunsuz Benzin 95 Oktan	Motorin	Motorin (Biodizel İhtiva Eden)	Uçak Benzini	Rafineri Ara Ürünleri*	Genel Toplam
Azerbaycan	-	36.104	-	-	-	-	-	-	36.104
Bulgaristan	-	-	-	-	62.954	-	-	-	62.954
Çeşitli	-	-	-	-	55.775	-	-	-	55.775
Fransa	-	-	-	-	-	-	2.123	-	2.123
Hindistan	-	-	-	-	207.388	2.005	-	-	209.393
Hollanda	-	-	-	-	-	-	-	3.000	3.000
Irak	-	468.762	-	-	-	-	-	-	468.762
İran	-	465.462	-	-	-	-	-	-	465.462
İsrail	3.839	-	-	301	178.572	-	-	32.742	215.454
İtalya	20.000	28.993	-	-	34.765	-	-	-	83.758
Kazakistan	-	116.473	-	-	-	-	-	-	116.473
Libya	-	132.552	-	-	-	-	-	-	132.552
Mısır	-	-	3.940	-	-	-	-	-	3.940
Nijerya	-	125.019	-	-	-	-	-	-	125.019
Romanya	-	-	-	-	1.335	-	-	3.602	4.937
Rusya Federasyonu	-	96.905	-	-	51.707	982	-	180.839	330.433
Suudi Arabistan	-	194.510	-	-	-	-	-	10.470	204.980
Yunanistan	-	-	21.897	-	163.777	29.933	11	-	215.618
Genel Toplam	23.839	1.664.780	25.837	301	756.273	32.920	2.134	230.653	2.736.737

*2710.19.31.00.00 ve 2909.19.90.00.13 GTIP numaralı ürünleri içerir.

Tablo 2- Mart 2013 – Nisan 2013 Aylarına Ait Ülkelere Göre Toplam Petrol İthalatı

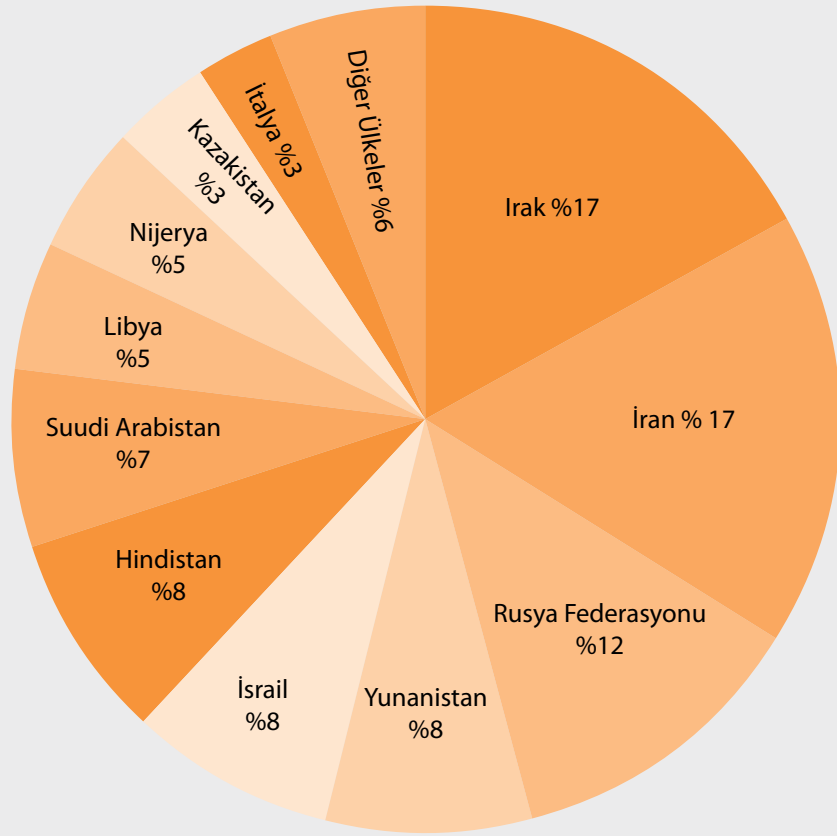
Ülkeler	Miktarı (ton)		Mart 2013	Nisan 2013	Payı (%)		Mart 2013 -> Nisan 2013	Değişim (%)
	Mart 2013	Nisan 2013			Mart 2013	Nisan 2013		
A.B.D.	4.902	-	<1	-	<1	-	-100	
Azerbaycan	-	36.104	-	1	-	1	-	
Bulgaristan	25.570	62.954	1	2	1	2	146	
Çeşitli	98.385	55.775	5	2	5	2	-43	
Fransa	-	2.123	-	<1	-	<1	-	
Hindistan	218.804	209.393	11	8	11	8	-4	
Hollanda	2.000	3.000	<1	<1	<1	<1	50	
Irak	146.210	468.762	7	17	7	17	221	
İran	414.857	465.462	21	17	21	17	12	
İsrail	53.030	215.454	3	8	3	8	306	
İtalya	104.668	83.758	5	3	5	3	-20	
Kazakistan	189.381	116.473	9	4	9	4	-38	
Libya	136.579	132.552	7	5	7	5	-3	
Mısır	4.146	3.940	<1	<1	<1	<1	-5	
Nijerya	84.440	125.019	4	5	4	5	48	
Norveç	7.867	-	<1	-	<1	-	-100	
Panama	10.000	-	<1	-	<1	-	-100	
Romanya	17.804	4.937	<1	<1	<1	<1	-72	
Rusya Federasyonu	213.383	330.433	11	12	11	12	55	
Suudi Arabistan	81.366	204.980	4	8	4	8	152	
Yunanistan	188.971	215.618	9	8	9	8	14	
Genel Toplam	2.002.363	2.736.737	100	100	100	100	37	

Tablo 3- Mart 2013 – Nisan 2013 Aylarına Ait Ürünlere Göre Toplam Petrol İthalatı

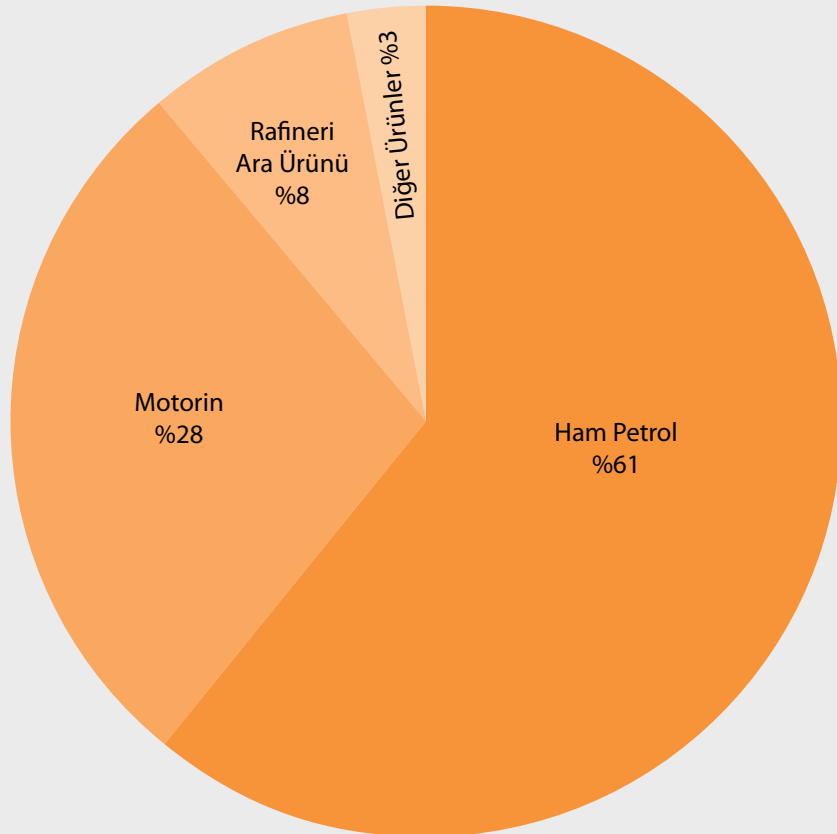
Ürün Adı	Miktarı (ton)		Payı (%)		Değişim (%)
	Mart 2013	Nisan 2013	Mart 2013	Nisan 2013	
Fuel Oil (Kükürt Oranı %0.1'i geçen ancak %1'i geçmeyenler)	32.895	23.839	2	1	-28
Katkılı Kurşunsuz Benzin 95 Oktan	482	-	<1	-	-100
Jet Yakıtı	28.027	25.837	1	1	-8
Kurşunsuz Benzin 95 Oktan	3.408	301	<1	<1	-91
Motorin	749.651	756.273	37	28	1
Ham Petrol	1.061.603	1.664.780	53	61	57
Motorin (Biodizel İhtiva eden)	3.000	32.920	<1	1	997
Kondensat	29.568	-	1	-	-100
Rafineri Ara Ürünü	93.729	230.653	5	8	146
Uçak Benzini	-	2.134	-	<1	-
Genel Toplam	2.002.363	2.736.737	100	100	37

Tablo 4- 2012 Ocak – Nisan Ayları ile 2013 Ocak – Nisan Aylarına Ait Ürünlere Göre Toplam Petrol İthalatı

Ürün Adı	Miktarı (ton)		Payı (%)		Değişim (%)
	2012 Ocak-Nisan	2013 Ocak-Nisan	2012 Ocak-Nisan	2013 Ocak-Nisan	
Kurşunsuz Benzin 95 Oktan	22.692	10.285	0,2	0,1	-55
Katkılı Kurşunsuz Benzin 95 Oktan	0	482	0	<0,1	-
Uçak Benzini	1.529	2.134	<0,1	<0,1	40
Jet Yakıtı	47.616	85.771	0,5	0,9	80
Fuel Oil (Kükürt Oranı %0.1'i geçen ancak %1'i geçmeyenler)	367.521	245.361	3,8	2,7	-33
Yüksek Kükürtlü Fuel Oil(Kükürt Oranı % 1 i geçenler)	12.602	0	0,1	<0,1	-100
Kalorifer Yakıtı (Kükürt Oranı %0.1i geçen ancak %1i geçmeyenler)	0	500	0	<0,1	-
Ham Petrol	5.954.857	5.334.455	62,4	58	-10
Motorin (Biodizel İhtiva Eden)	29.827	47.996	0,3	0,5	61
Motorin	2.393.779	2.689.512	25,1	29,3	12
Kondensat	0	29.568	0	0,3	-
Rafineri Ara Ürünü	718.241	745.850	7,5	8,1	4
Genel Toplam	9.548.664	9.191.914	100	100	-4



Şekil 1- 2013 Nisan Ayı Petrol İthalatının Ülkelere Göre Dağılımı



Şekil 2-2013 Nisan Ayı Petrol İthalatının Ürünlere Göre Dağılımı

Tablo 5- 2013 Nisan Ayı Toplam Petrol İhracatı (Ton)

Ülkeler*	Deniz Motorini	Denizcilik Yakıtı	Diğerleri**	Jet Yakıtı	Kurşunsuz Benzin 95 Oktan	Motorin	Motorin (Biodizel İhtiva Eden)	Yüksek Kükürtlü Fuel Oil (Kükürt oranı %1'i geçenler)	Genel Toplam
Mısır	880	7.271	-	373	64.927	-	-	-	73.451
Cebelitarık	191	20.170	-	-	-	-	-	32.976	53.337
İtalya	1.087	42.803	-	421	-	-	-	-	44.311
Hollanda	259	904	-	2.668	34.961	-	-	-	38.792
Hollanda Antilleri	-	-	-	-	34.912	-	-	-	34.912
Birleşik Arap Emirlikleri	35	120	-	2.621	30.119	-	-	-	32.895
Cezayir	95	32.487	-	231	-	-	-	-	32.813
Umman	-	710	-	13	30.001	-	-	-	30.724
K.K.T.C.	37	223	3.698	2.566	4.232	2.014	-	5.916	18.686
Almanya	-	-	-	10.513	-	-	-	-	10.513
Rusya Federasyonu	1.115	2.216	-	7.107	-	-	-	-	10.438
Ukrayna	1.528	4.209	-	659	-	-	-	-	6.396
Çeşitli	9.060	59.640	-	148.214	-	554	48	-	217.516
Genel Toplam	14.287	170.753	3.698	175.386	199.152	2.568	48	38.892	604.784

*İhracatı aynı döneme ait toplam ihracatın %1'inden fazla olan ülkelere yer verilmiştir.

**2710.19.47.00.18 GTİP numaralı ürünlerin ihracatını gösterir.

Tablo 6- Mart 2013 – Nisan 2013 Aylarına Ait Ülkelere Göre Toplam Petrol İhracatı

Ülkeler*	Miktarı (ton)		Nisan 2013	Mart 2013	Payı (%)	Nisan 2013	Değişim (%)
	Mart 2013	Nisan 2013					
Almanya	5.574	10.513	1	2	89		
Brezilya	34.992	985	5	<1	-97		
Çeşitli	153.869	207.159	24	34	35		
Cebelitarık	8.029	53.337	1	9	564		
İtalya	11.515	44.311	2	7	285		
K.K.T.C.	33.942	18.686	5	3	-45		
Malta	66.111	5.823	10	1	-91		
Mısır	141.410	73.451	22	12	-48		
Singapur	34.862	2.334	5	<1	-93		
Ürdün	35.146	288	5	<1	-99		
İspanya	66.622	708	10	<1	-99		
Rusya Federasyonu	6.433	10.438	1	2	62		
Togo	32.813	219	5	<1	-99		
Hollanda	1.141	38.792	<1	6	3.300		
Hollanda Antilleri	-	34.912	-	6	-		
Birleşik Arap Emirlikleri	2.821	32.895	<1	5	1.066		
Cezayir	253	32.813	<1	5	12.870		
Umman	-	30.724	-	5	-		
Ukrayna	6.246	6.396	1	1	2		
Genel Toplam	641.779	604.784	100	100	-6		

*İhracatı aynı döneme ait toplam ihracatın %1'inden fazla olan ülkelere yer verilmiş olup, bu oranın altında ihracata sahip ülkeler "Çeşitli" başlığı altında gösterilmiştir.

Tablo 7- Mart 2013 – Nisan 2013 Aylarına Ait Ürünlere Göre Toplam Petrol İhracatı

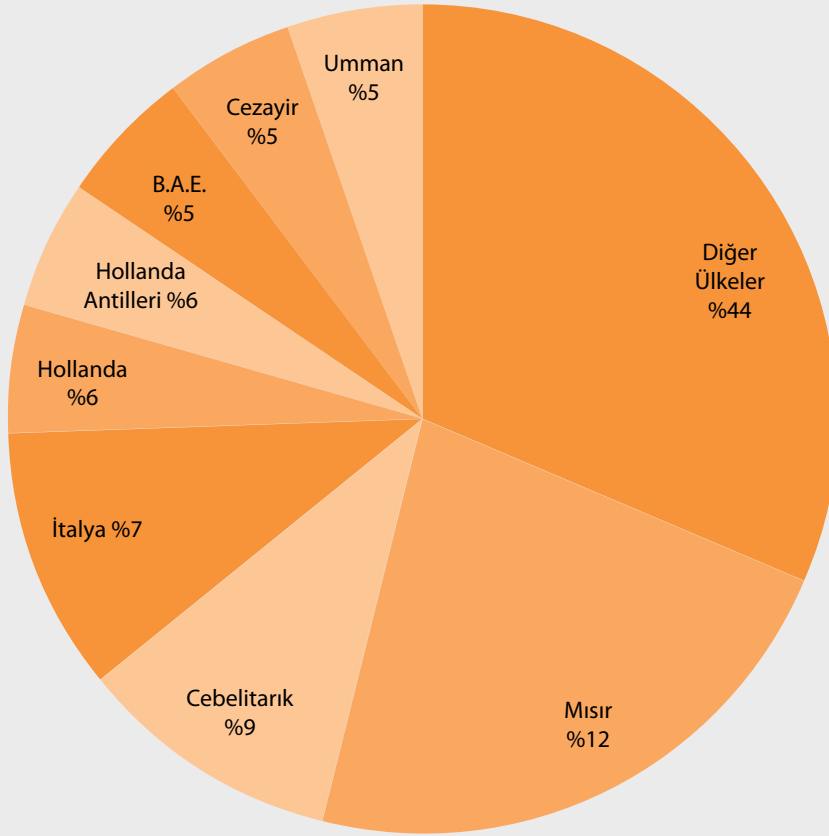
Ürün Adı	Miktarı (ton)		Payı (%)		Değişim (%)	
	Mart 2013	Nisan 2013	Mart 2013	Nisan 2013	Mart 2013->Nisan 2013	
Deniz Motorini	9.353	14.287	1	2	53	
Denizcilik Yakıtı	187.748	170.753	29	28	-9	
Diğerleri*	3.813	3.698	<1	1	-3	
Jet Yakıtı	142.925	175.386	22	29	23	
Kurşunsuz Benzin 95 Oktan	207.884	199.152	32	33	-4	
Motorin	1.584	2.568	<1	<1	62	
Yüksek Kükürtlü Fuel Oil (Kükürt oranı %1'i geçenler)	88.472	38.892	14	6	-56	
Motorin (Biodizel İhtiva Eden)	0	48	<1	<1	-	
Genel Toplam	641.779	604.784	100	100	-6	

*2710.19.47.00.18 GTİP numaralı ürünlerin ihracatını gösterir.

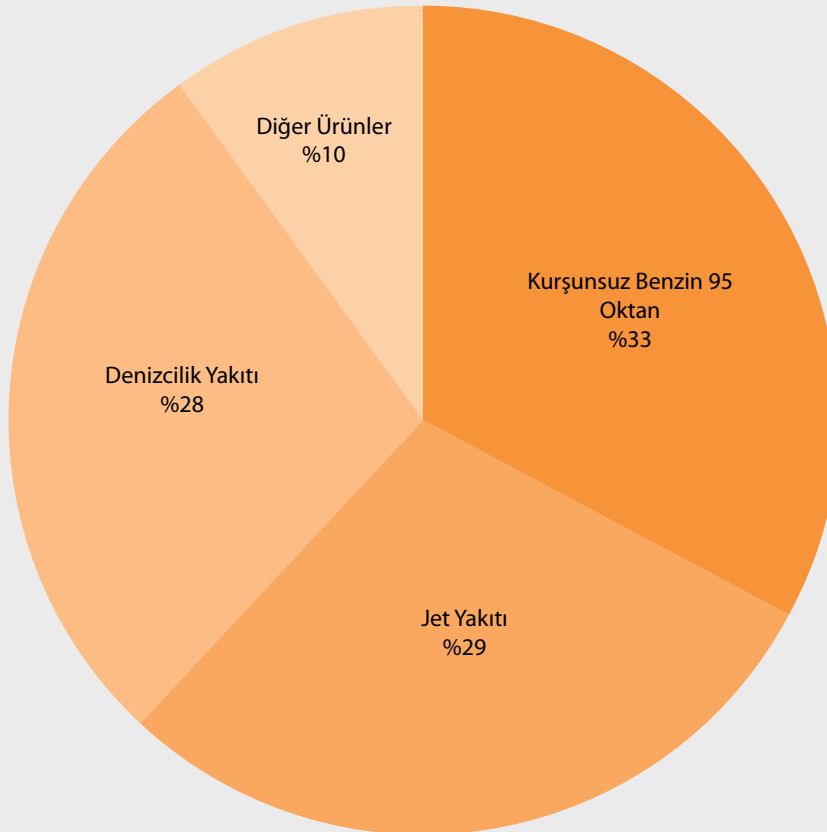
Tablo 8- 2012 Ocak – Nisan Ayları ile 2013 Ocak – Nisan Aylarına Ait Ürünlere Göre Toplam Petrol İhracatı

Ürün Adı	Miktarı (ton)		Payı (%)		Değişim (%)	
	2012 Ocak-Nisan	2013 Ocak-Nisan	2012 Ocak-Nisan	2013 Ocak-Nisan	Ocak-Nisan 2012 – Ocak-Nisan 2013	
Kurşunsuz Benzin 95 Oktan	810.067	820.485	29	33	1	
Uçak Benzini	4	-	<1	-	-100	
Jet Yakıtı	614.737	615.759	22	25	<1	
Motorin	9.062	7.626	<1	<1	-16	
Yüksek Kükürtlü Fuel Oil (Kükürt Oranı % 1 i geçenler)	363.916	390.785	13	16	7	
Deniz Motorini	40.795	47.329	1	2	16	
Denizcilik Yakıtı	941.722	565.565	34	23	-40	
Diğerleri*	16.054	14.955	<1	<1	-7	
Motorin (Biodizel İhtiva Eden)	0	48	0	<1	-	
Genel Toplam	2.796.357	2.462.552	100	100	-12	

* 2710.19.47.00.18 GTİP numaralı ürünlerin ihracatını gösterir.



Şekil3- 2013 Nisan Ayı Petrol İhracatının Ükelere Göre Dağılımı



Şekil4-2013 Nisan Ayı Petrol İhracatının Ürünlere Göre Dağılımı

Tablo 9- 2013 Nisan Ayı Rafineri Üretimi (Ton)*

Ürün Adı	İzmit Rafinerisi	İzmir Rafinerisi	Kırıkkale Rafinerisi	Batman Rafinerisi	Genel Toplam
Baz yağlar	0	15.018	0	0	15.018
Bitümen	34.186	31.096	65.405	55.500	186.187
Denizcilik Yakıtı (Artık)	94.493	71.982	0	0	166.475
Denizcilik Yakıtı (Damıtık)	12.501	2.405	0	0	14.906
Diğer Motorin	0	6.346	0	0	6.346
Diğer Ürünler**	-88.325	19.439	21.865	36.510	-10.511
Fuel Oil (Kükürt Oranı %0.1i geçen ancak %1i geçmeyenler)	-465	-15.800	-3.182	-2.641	-22.088
Fuel Oil (Kükürt Oranı %0.1i geçmeyenler)	0	0	0	0	0
Gazyağı	0	2.915	3.652	0	6.567
Jet Yakıtı (Kerosen)	150.741	88.126	25.487	0	264.354
Kalorifer Yakıtı (Kükürt Oranı %0.1i geçen ancak %1i geçmeyenler)	14.560	7.782	0	0	22.342
Kalorifer Yakıtı (Kükürt Oranı %0.1i geçmeyenler)	0	0	0	0	0
Kurşunsuz Benzin 95 Oktan	175.563	130.004	34.277	-7	339.837
Kurşunsuz Benzin 98 Oktan	0	0	0	0	0
LPG	32.227	14.994	6520	0	53.741
Motorin	339.265	270.799	81796	-4	691.856
Motorin (Biodizel ihtiva eden)	0	0	0	0	0
Nafta	-7.462	16.736	4886	7.253	21.413
Yüksek Kükürtlü Fuel Oil (Kükürt oranı %1i geçenler)	-2.035	43.503	6473	0	47.941
Genel Toplam	755.249	705.345	247179	96.611	1.804.384

*Tabloda üretim miktarının eksik olması, stokta bulunan ya da ithal edilen ürünün rafineri tarafından yeniden kullanıldığını ve bu ürünle yeni ürünün ya da ürünlerin üretildiğini gösterir.

**Diğer Ürünler hesaplanırken Ara Ürünler dikkate alınmıştır.

Tablo 10- 2012 Ocak – Nisan Ayları ile 2013 Ocak – Nisan Aylarına Ait Rafineri Üretimi (Ton)

Ürün Adı	Miktarı (ton)		Payı (%)		Değişim (%) Ocak-Nisan 2012 – Ocak-Nisan 2013
	2012 Ocak-Nisan	2013 Ocak-Nisan	2012 Ocak-Nisan	2013 Ocak-Nisan	
Benzin Türleri	1.271.280	1.316.620	19	21	4
Motorin Türleri	2.169.973	2.186.653	33	35	1
Fuel Oil Türleri	326.323	385.595	5	6	18
Denizcilik Yakıtları	1.045.546	627.088	16	10	-40
Havacılık Yakıtları	960.230	960.627	14	16	<1
LPG	224.415	213.553	3	3	-5
Gazyağı	7.014	19.349	<1	<1	176
Bitümen	739.754	559.482	7	9	-24
Bazyağ	118.778	38.552	2	1	-68
Diğerleri	63.888	-127.218	1	-20	-299
Genel Toplam	6.627.201	6.180.301	100	100	-7

*2012 Ocak-Nisan aylarına ait Denizcilik Yakıtları üretiminin 2013 yılının aynı dönemine göre % 40 azaldığı görülmektedir. Bu azalış, 01/01/2012 itibarıyla Fuel Oil ürünlerinin özelliklerinde iyileştirme yapılmasına bağlı olarak bu ürünlerin GTİP numaraları ve isimlerinde yapılan değişikliklerden kaynaklanmaktadır. Bu değişiklikler kapsamında, 2012 yılında teknik özellikleri yeni düzenlemeye göre uyumsuz olan ürünler Denizcilik Yakıtı üretiminde kullanılmamıştır.

Tablo 11- 2013 Nisan Ayı Rafineri Satışları (Ton)

Ürün Adı	izmit Rafinerisi	izmir Rafinerisi	Kırıkkale Rafinerisi	Batman Rafinerisi	Genel Toplam
Ara Ürünler	9	17.009	0	0	17.018
Baz yağlar	0	13.148	0	0	13.148
Beyaz İspirto & SBP	104	0	76	0	180
Bitümen	46.811	25.615	54.504	32.632	159.562
Denizcilik Yakıtı (Artık)	609	4.332	0	0	4.941
Denizcilik Yakıtı (Damıtık)	0	0	0	0	0
Diğer Ürünler	4.247	8.781	1344	0	14.372
Fuel Oil (Kükürt Oranı %0.1i geçen ancak %1i geçmeyenler)	4.504	5.762	0	0	10.266
Fuel Oil (Kükürt Oranı %0.1i geçmeyenler)	0	0	0	0	0
Gazyağı	0	3.098	2.353	0	5.451
Jet Yakıtı (Kerosen)	33.654	37.296	22.300	0	93.250
Kalorifer Yakıtı (Kükürt Oranı %0.1i geçen ancak %1i geçmeyenler)	15.499	6.208	0	0	21.707
Kalorifer Yakıtı (Kükürt Oranı %0.1i geçmeyenler)	0	0	0	0	0
Katkılı Kurşunsuz Benzin 95 Oktan	0	0	0	0	0
Kurşunsuz Benzin 95 Oktan	76.249	42.556	34.143	1.636	154.584
Kurşunsuz Benzin 98 Oktan	0	0	0	0	0
LPG	32.821	22.894	11.627	0	67.342
Motorin	322.515	253.018	167.904	14.935	758.372
Motorin (Biodizel ihtiva eden)	0	0	0	0	0
Nafta	0	15068	0	0	15068
Yüksek Kükürtlü Fuel Oil (Kükürt oranı %1i geçenler)	0	0	1.860	0	1.860
Genel Toplam	537.022	454.785	296.111	49.203	1.337.121

Tablo 12- 2013 Nisan Ayı Dağıtıcı Lisansı Sahiplerinin Temin Kaynaklarına Göre Dağılımı

Ürün Adı	Rafineriden Temin	Dağıtıcılar Arası Temin	İthalat	Diğer Temin*
Kurşunsuz Benzin 95 Oktan	151.600	12.056	812	435
Katkılı Kurşunsuz Benzin 95 Oktan	2.078	389	0	42
Kurşunsuz Benzin 98 Oktan	0	0	0	0
Motorin	715.955	120.495	715.120	33.112
Kalorifer Yakıtı (Kükürt Oranı %0.1'i geçmeyenler)	690	0	0	50
Kalorifer Yakıtı (Kükürt Oranı %0.1'i geçen ancak %1'i geçmeyenler)	12.023	374	0	0
Fuel Oil (Kükürt Oranı %0.1'i geçmeyenler)	127	0	0	19
Fuel Oil (Kükürt Oranı %0.1'i geçen ancak %1'i geçmeyenler)	10.167	798	3.839	0
Yüksek Kükürtlü Fuel Oil (Kükürt oranı %1'i geçenler)	3.746	0	0	0
Gazyağı	5.157	0	0	0
Jet Yakıtı	19.912	208	25.899	0
Uçak Benzini	0	0	2125	0
Denizcilik Yakıtı	0	0	0	0
Denizcilik Motorini	13	0	0	0
Harmanlanan Etanol	180	8	0	1.568
Harmanlanan Biodizel	0	0	0	0
Otobiodizel	0	1128	0	1.598
Motorin (Biodizel İhtiva Eden)	11437	30.843	12.925	14.715
Genel Toplam	933.085	166.299	760.720	51.539

*Diğer Temin: Biodizel Üreticisinden ve diğer yollarla temin.

Tablo 13- 2013 Nisan Ayı Dağıtıcı Satışları*

Sıra No	Firma Adı	Akaryakıt Türü	Satış Miktarı*** (Ton)	Genel Toplam *** (Ton)	Piyasa Payı (%)	Genel Piyasa Payı (%)
1	OMV PETROL OFİSİ ANONİM ŞİRKETİ	Benzin Türleri	32.655	370.915	21,6	22,6
		Motorin Türleri	333.023		23,0	
		Fuel Oil Türleri	4.883		15,7	
		Diğer	354		5,7	
2	OPET PETROLÇÜLÜK ANONİM ŞİRKETİ	Benzin Türleri	30.841	289.343	20,4	17,7
		Motorin Türleri	255.320		17,6	
		Fuel Oil Türleri	3.000		9,6	
		Diğer	182		2,9	
3	SHELL & TURCAS PETROL ANONİM ŞİRKETİ	Benzin Türleri	38.487	277.980	25,5	17,0
		Motorin Türleri	238.597		16,5	
		Fuel Oil Türleri	855		2,7	
		Diğer	41		0,7	
4	BP PETROLLERİ ANONİM ŞİRKETİ	Benzin Türleri	17.398	148.470	11,5	9,1
		Motorin Türleri	124.125		8,6	
		Fuel Oil Türleri	6.588		21,2	
		Diğer	359		5,8	
5	TOTAL OIL TÜRKİYE ANONİM ŞİRKETİ	Benzin Türleri	8.275	94.036	5,5	5,7
		Motorin Türleri	84.574		5,8	
		Fuel Oil Türleri	933		3,0	
		Diğer	254		4,1	
6	TP PETROL DAĞITIM ANONİM ŞİRKETİ	Benzin Türleri	1.678	52.268	1,1	3,2
		Motorin Türleri	42.861		3,0	
		Fuel Oil Türleri	7.626		24,5	
		Diğer	103		1,7	
7	LUKOIL EURASIA PETROL A.Ş.	Benzin Türleri	3.058	38.063	2,0	2,3
		Motorin Türleri	34.681		2,4	
		Fuel Oil Türleri	234		0,8	
		Diğer	90		1,4	

Sıra No	Firma Adı	Akaryakıt Türü	Satış Miktarı*** (Ton)	Genel Toplam *** (Ton)	Piyasa Payı (%)	Genel Piyasa Payı (%)
8	KADOOĞLU PETROLÇÜLÜK TAŞI-MACILIK TİCARET SANAYİ İTHA-LAT VE İHRACAT ANONİM ŞİRKETİ	Benzin Türleri	1.005	31.847	0,7	1,9
		Motorin Türleri	30.408		2,1	
		Fuel Oil Türleri	276		0,9	
		Diğer	158		2,5	
9	AYTEMİZ AKARYAKIT DAĞITIM ANONİM ŞİRKETİ	Benzin Türleri	2.657	30.912	1,8	1,9
		Motorin Türleri	27.282		1,9	
		Fuel Oil Türleri	726		2,3	
		Diğer	247		4,0	
10	ALTINBAŞ PETROL VE TİCARET ANONİM ŞİRKETİ	Benzin Türleri	1.730	29.977	1,1	1,8
		Motorin Türleri	28.078		1,9	
		Fuel Oil Türleri	169		0,5	
		Diğer	-		-	
11	MİLAN PETROL SANAYİ VE TİCARET ANONİM ŞİRKETİ	Benzin Türleri	2.130	28.082	1,4	1,7
		Motorin Türleri	25.375		1,7	
		Fuel Oil Türleri	535		1,7	
		Diğer	42		0,7	
12	BALPET PETROL ÜRÜNLERİ TAŞI-MACILIK SANAYİ VE TİCARET ANONİM ŞİRKETİ	Benzin Türleri	1.164	26.226	0,8	1,6
		Motorin Türleri	24.813		1,7	
		Fuel Oil Türleri	210		0,7	
		Diğer	39		0,6	
13	TURKUAZ PETROL ÜRÜNLERİ ANONİM ŞİRKETİ	Benzin Türleri	905	22.944	0,6	1,4
		Motorin Türleri	21.359		1,5	
		Fuel Oil Türleri	393		1,3	
		Diğer	287		4,6	
14	TERMOPET AKARYAKIT NAKLİYAT VE TİCARET LIMITED ŞİRKETİ	Benzin Türleri	995	21.709	0,7	1,3
		Motorin Türleri	20.280		1,4	
		Fuel Oil Türleri	392		1,3	
		Diğer	42		0,7	

Sıra No	Firma Adı	Akaryakıt Türü	Satış Miktarı*** (Ton)	Genel Toplam *** (Ton)	Piyasa Payı (%)	Genel Piyasa Payı (%)
15	TECO PETROLCÜLÜK SANAYİ VE TİCARET ANONİM ŞİRKETİ	Benzin Türleri	857	18.872	0,6	1,2
		Motorin Türleri	17.391		1,2	
		Fuel Oil Türleri	284		0,9	
		Diğer	340		5,5	
16	SİYAM PETROLCÜLÜK SAN. VE TİC. A.Ş. (S OIL)	Benzin Türleri	819	15.498	0,5	0,9
		Motorin Türleri	14.444		1,0	
		Fuel Oil Türleri	37		0,1	
		Diğer	198		3,2	
17	AKPET AKARYAKIT DAĞITIM A.Ş.	Benzin Türleri	767	14.774	0,5	0,9
		Motorin Türleri	12.196		0,8	
		Fuel Oil Türleri	1.729		5,6	
		Diğer	82		1,3	
18	PETLINE PETROL ÜRÜNLERİ TİCARET A.Ş.	Benzin Türleri	858	14.417	0,6	0,9
		Motorin Türleri	13.231		0,9	
		Fuel Oil Türleri	195		0,6	
		Diğer	133		2,1	
19	STARPET GARZAN AKARYAKIT DAĞITIM PAZARLAMA ANONİM ŞİRKETİ	Benzin Türleri	684	12.906	0,5	0,8
		Motorin Türleri	11.227		0,8	
		Fuel Oil Türleri	720		2,3	
		Diğer	275		4,4	
20	N-PET PETROL ÜRÜNLERİ PAZARLAMA NAKLİYE SANAYİ TİCARET VE DAĞITIM LTD.ŞTİ.	Benzin Türleri	739	11.223	0,5	0,7
		Motorin Türleri	10.042		0,7	
		Fuel Oil Türleri	432		1,4	
		Diğer	10		0,2	
21	KALELİ BEST OIL PETROLCÜLÜK TİCARET ANONİM ŞİRKETİ	Benzin Türleri	382	10.394	0,3	0,6
		Motorin Türleri	9.622		0,7	
		Fuel Oil Türleri	125		0,4	
		Diğer	265		4,3	

Sıra No	Firma Adı	Akaryakıt Türü	Satış Miktarı*** (Ton)	Genel Toplam *** (Ton)	Piyasa Payı (%)	Genel Piyasa Payı (%)
22	ENERJİ PETROL ÜRÜNLERİ PA-ZARLAMA A.Ş.	Benzin Türleri	571	9.263	0,4	0,6
		Motorin Türleri	8.475		0,6	
		Fuel Oil Türleri	90		0,3	
		Diğer	127		2,0	
23	CAN ASLAN PETROLÇÜLÜK SAN. A.Ş.	Benzin Türleri	386	7.282	0,3	0,4
		Motorin Türleri	6.685		0,5	
		Fuel Oil Türleri	84		0,3	
		Diğer	127		2,0	
24	DELTA AKARYAKIT TİCARET ANONİM ŞİRKETİ	Benzin Türleri	447	6.164	0,3	0,4
		Motorin Türleri	5.714		0,4	
		Fuel Oil Türleri	-		-	
		Diğer	3		<0,1	
25	MİRSOY PETROL DAĞITIM TÜRİZM VE NAKLİYE SANAYİ TİCARET ANONİM ŞİRKETİ	Benzin Türleri	-	6.139	-	0,4
		Motorin Türleri	6.139		0,4	
		Fuel Oil Türleri	-		-	
		Diğer	-		-	
26	ULUSLARARASI AKARYAKIT DAĞITIM LİMİTED ŞİRKETİ	Benzin Türleri	6	5.308	<0,1	0,3
		Motorin Türleri	5.302		0,4	
		Fuel Oil Türleri	-		-	
		Diğer	-		-	
27	OZAN ENERJİ LPG AKARYAKIT DAĞITIM VE NAKLİYE TİCARET ANONİM ŞİRKETİ	Benzin Türleri	206	5.105	0,1	0,3
		Motorin Türleri	4.699		0,3	
		Fuel Oil Türleri	14		<0,1	
		Diğer	186		3,0	
28	DAMLA OİL AKARYAKIT ANONİM ŞİRKETİ	Benzin Türleri	-	4.472	-	0,3
		Motorin Türleri	3.608		0,2	
		Fuel Oil Türleri	-		-	
		Diğer	864		13,9	

Sıra No	Firma Adı	Akaryakıt Türü	Satış Miktarı*** (Ton)	Genel Toplam *** (Ton)	Piyasa Payı (%)	Genel Piyasa Payı (%)
29	PAŞİK LİMAN İŞLETMELİĞİ VE PETROLCÜLÜK TİCARET ANONİM ŞİRKETİ	Benzin Türleri	185	4.440	0,1	0,3
		Motorin Türleri	3.974		0,3	
		Fuel Oil Türleri	58		0,2	
		Diğer	223		3,6	
30	MAKRO PETROL ÜRÜNLERİ OTOMOTİV PLASTİK METAL VE ENJEKSİYON SANAYİ VE TİCARET ANONİM ŞİRKETİ	Benzin Türleri	135	4.049	0,1	0,2
		Motorin Türleri	3.821		0,3	
		Fuel Oil Türleri	-		-	
		Diğer	93		1,5	
31	PARKOİL PETROL ÜRÜNLERİ TAŞIMACILIK SANAYİ VE TİCARET ANONİM ŞİRKETİ	Benzin Türleri	70	3.248	<0,1	0,2
		Motorin Türleri	3.151		0,2	
		Fuel Oil Türleri	27		0,1	
		Diğer	-		-	
32	VTM AKARYAKIT PETROL ÜRÜNLERİ DAĞITIM SANAYİ VE TİCARET ANONİM ŞİRKETİ	Benzin Türleri	319	3.241	0,2	0,2
		Motorin Türleri	2.905		0,2	
		Fuel Oil Türleri	-		-	
		Diğer	17		0,3	
33	ANTOİL AKARYAKIT DAĞITIM SANAYİ VE TİCARET ANONİM ŞİRKETİ	Benzin Türleri	111	3.215	0,1	0,2
		Motorin Türleri	3.060		0,2	
		Fuel Oil Türleri	44		0,1	
		Diğer	-		-	
34	RMG PETROL ÜRÜNLERİ DAĞITIM SANAYİ ANONİM ŞİRKETİ	Benzin Türleri	33	3.155	<0,1	0,2
		Motorin Türleri	2.121		0,1	
		Fuel Oil Türleri	379		1,2	
		Diğer	622		10,0	
35	TÜRKOİL PETROL ÜRÜNLERİ SAN. TİC. VE DAĞITIM A.Ş.	Benzin Türleri	260	2.510	0,2	0,2
		Motorin Türleri	2.224		0,2	
		Fuel Oil Türleri	26		0,1	
		Diğer	-		-	

Sıra No	Firma Adı	Akaryakıt Türü	Satış Miktarı*** (Ton)	Genel Toplam *** (Ton)	Piyasa Payı (%)	Genel Piyasa Payı (%)
36	BİRLEŞİK PETROL ANONİM ŞİRKETİ	Benzin Türleri	56	1.562	<0,1	0,1
		Motorin Türleri	1.317		0,1	
		Fuel Oil Türleri	-		-	
		Diğer	189		3,0	
37	ÇEKEN AKARYAKIT DAĞITIM SANAYİ VE TİCARET LIMITED ŞİRKETİ	Benzin Türleri	46	1.541	<0,1	0,1
		Motorin Türleri	1.297		0,1	
		Fuel Oil Türleri	-		-	
		Diğer	198		3,2	
38	PARS PETROL MADENİ YAĞLAR İTHALAT İHRACAT PAZARLAMA SANAYİ VE TİCARET ANONİM ŞİRKETİ	Benzin Türleri	58	1.538	<0,1	0,1
		Motorin Türleri	1.414		0,1	
		Fuel Oil Türleri	66		0,2	
		Diğer	-		-	
39	SOCAR TURKEY PETROL ENERJİ DAĞITIM SAN.VE TİC.A.Ş.	Benzin Türleri	-	1.122	-	0,1
		Motorin Türleri	1.122		0,1	
		Fuel Oil Türleri	-		-	
		Diğer	-		-	
40	SÜPER AKARYAKIT DAĞITIM TİCARET ANONİM ŞİRKETİ	Benzin Türleri	-	1.103	-	0,1
		Motorin Türleri	1.103		0,1	
		Fuel Oil Türleri	-		-	
		Diğer	-		-	
41	MOLAVER AKARYAKIT DAĞITIM TAŞIMACILIK İNŞAAT İTHALAT İHRACAT SANAYİ VE TİCARET LIMITED ŞİRKETİ	Benzin Türleri	28	957	<0,1	0,1
		Motorin Türleri	929		0,1	
		Fuel Oil Türleri	-		-	
		Diğer	-		-	
42	SAMANYOLU ENERJİ NAKLİYAT PETROL VE SANAYİ TİCARET LIMITED ŞİRKETİ	Benzin Türleri	82	778	0,1	<0,1
		Motorin Türleri	696		<0,1	
		Fuel Oil Türleri	-		-	
		Diğer	-		-	

Sıra No	Firma Adı	Akaryakıt Türü	Satış Miktarı*** (Ton)	Genel Toplam *** (Ton)	Piyasa Payı (%)	Genel Piyasa Payı (%)
43	CVYAPI İNŞAAT PETROL NAKLIYE HAFRIYAT TAHHÜT SANAYİ VE TİCARET LIMITED ŞİRKETİ	Benzin Türleri	15		<0,1	
		Motorin Türleri	336	351	<0,1	<0,1
		Fuel Oil Türleri	-		-	-
		Diğer	-		-	-
44	RODE PETROL KİMYA DEPOLAMA VE LOJİSTİK SANAYİ TİCARET LIMITED ŞİRKETİ	Benzin Türleri	9		<0,1	
		Motorin Türleri	259	268	<0,1	<0,1
		Fuel Oil Türleri	-		-	-
		Diğer	-		-	-
45	PETSA PETROLÇÜLÜK ANONİM ŞİRKETİ	Benzin Türleri	6		<0,1	
		Motorin Türleri	196	202	<0,1	<0,1
		Fuel Oil Türleri	-		-	-
		Diğer	-		-	-
46	ANA AKARYAKIT LPG LNG CNG DAĞITIM SANAYİ VE TİCARET ANONİM ŞİRKETİ	Benzin Türleri	29		<0,1	
		Motorin Türleri	157	186	<0,1	<0,1
		Fuel Oil Türleri	-		-	-
		Diğer	-		-	-
47	İPRA ENERJİ ANONİM ŞİRKETİ	Benzin Türleri	6		<0,1	
		Motorin Türleri	148	154	<0,1	<0,1
		Fuel Oil Türleri	-		-	-
		Diğer	-		-	-
48	MMG PETROL DAĞITIM VE PAZ. İÇ VE DIŞ TİC. A.Ş.	Benzin Türleri	-		-	
		Motorin Türleri	80	154	<0,1	<0,1
		Fuel Oil Türleri	-		-	-
		Diğer	74		1,2	
49	TÜRKİSH OIL PETROLÇÜLÜK ANO- NİM ŞİRKETİ	Benzin Türleri	-		-	
		Motorin Türleri	144	144	<0,1	<0,1
		Fuel Oil Türleri	-		-	-
		Diğer	-		-	-

Sıra No	Firma Adı	Akaryakıt Türü	Satış Miktarı*** (Ton)	Genel Toplam *** (Ton)	Piyasa Payı (%)	Genel Piyasa Payı (%)
50	ASYA AKARYAKIT TİCARET VE SANAYİ ANONİM ŞİRKETİ	Benzin Türleri	17		<0,1	
		Motorin Türleri	19	36	<0,1	<0,1
		Fuel Oil Türleri	-		-	-
		Diğer	-		-	-
51	ERGAZ AKARYAKIT LPG LING CNG DAĞITIM SANAYİ VE TİCARET LIMITED ŞİRKETİ	Benzin Türleri	2		<0,1	
		Motorin Türleri	15	17	<0,1	<0,1
		Fuel Oil Türleri	-		-	-
		Diğer	-		-	-
TOPLAM AKARYAKIT TÜRLERİNE GÖRE TOPLAM		Benzin Türleri	151.167			
	Motorin Türleri	1.450.039				
	Fuel Oil Türleri	31.130				
	Diğer	6.224				
		GENEL TOPLAM	1.638.560			

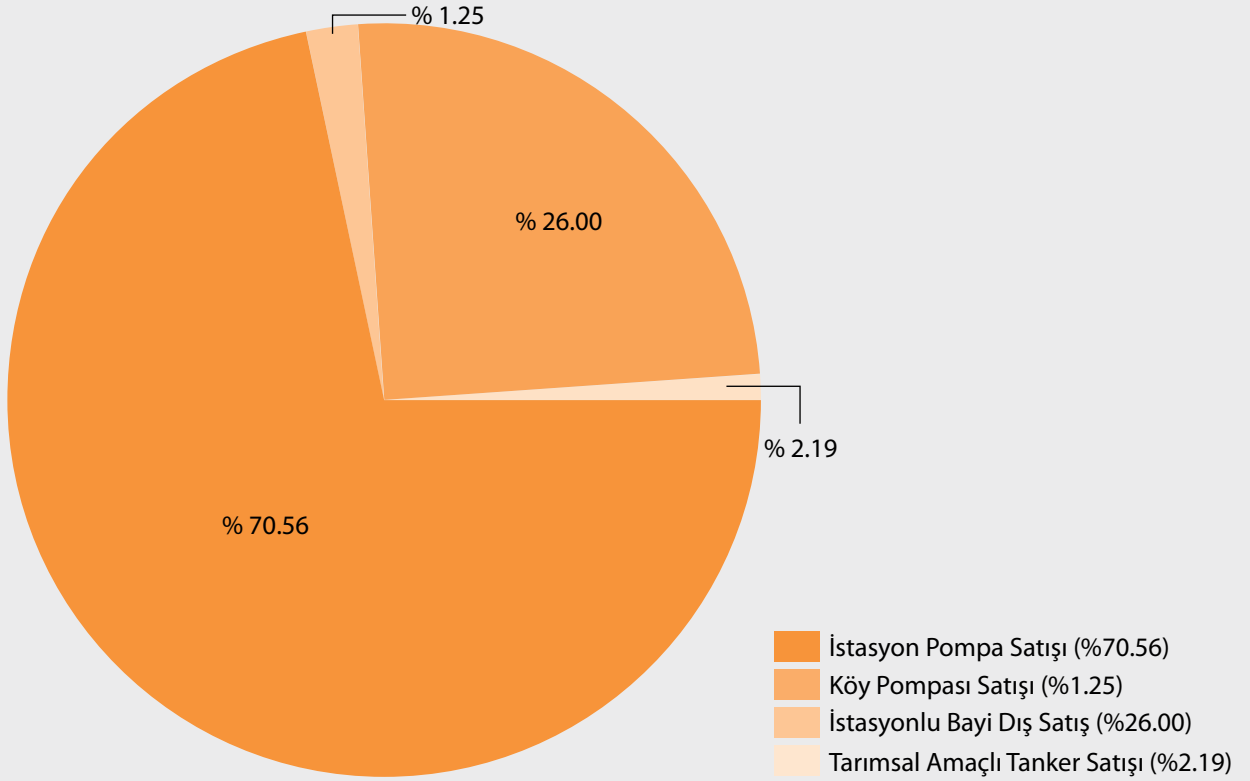
* Piyasa içinde serbest kullanıma teslim edilen ÖTV'li ve ÖTV'siz satışları, lisans sahibinin bayilerine teslim ettiği miktarları (TTS dahil), piyasa içinde ihrakiye hariç diğer ÖTV'siz satışları ve Askeri teslim kapsamında yapılan satışları içerir.

** Tabloda yer almayan Dağıtıcı Lisanslı Sahiplerinin satışı ya da satışlarına ilişkin bildirimleri bulunmamaktadır.

*** Askeri satış miktarlarını içerir.

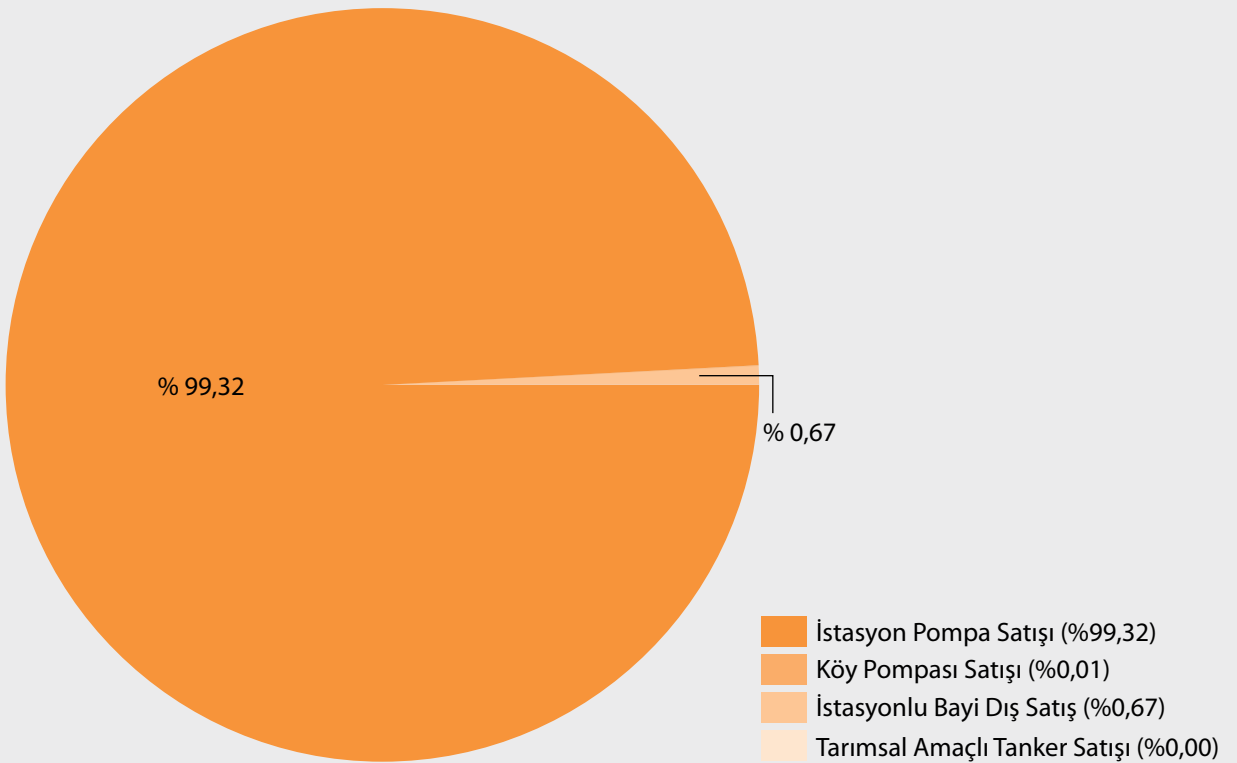
Tablo 14- 2012 Ocak – Nisan Ayları ile 2013 Ocak – Nisan Aylarına Ait Dağıtıcı Satışları

Ürün Adı	Miktarı (ton)		Payı (%)		Değişim (%)
	2012 Ocak-Nisan	2013 Ocak-Nisan	2012 Ocak-Nisan	2013 Ocak-Nisan	
Benzin Türleri	533.621	542.068	10,1	9,7	1,6
Motorin Türleri	4.460.865	4.838.668	84,1	86,3	8,5
Fuel Oil Türleri	297.228	201.996	5,6	3,6	-32,0
Diğer	15.000	22.139	0,3	0,4	47,6
Genel Toplam	5.306.714	5.604.871	100	100	5,6



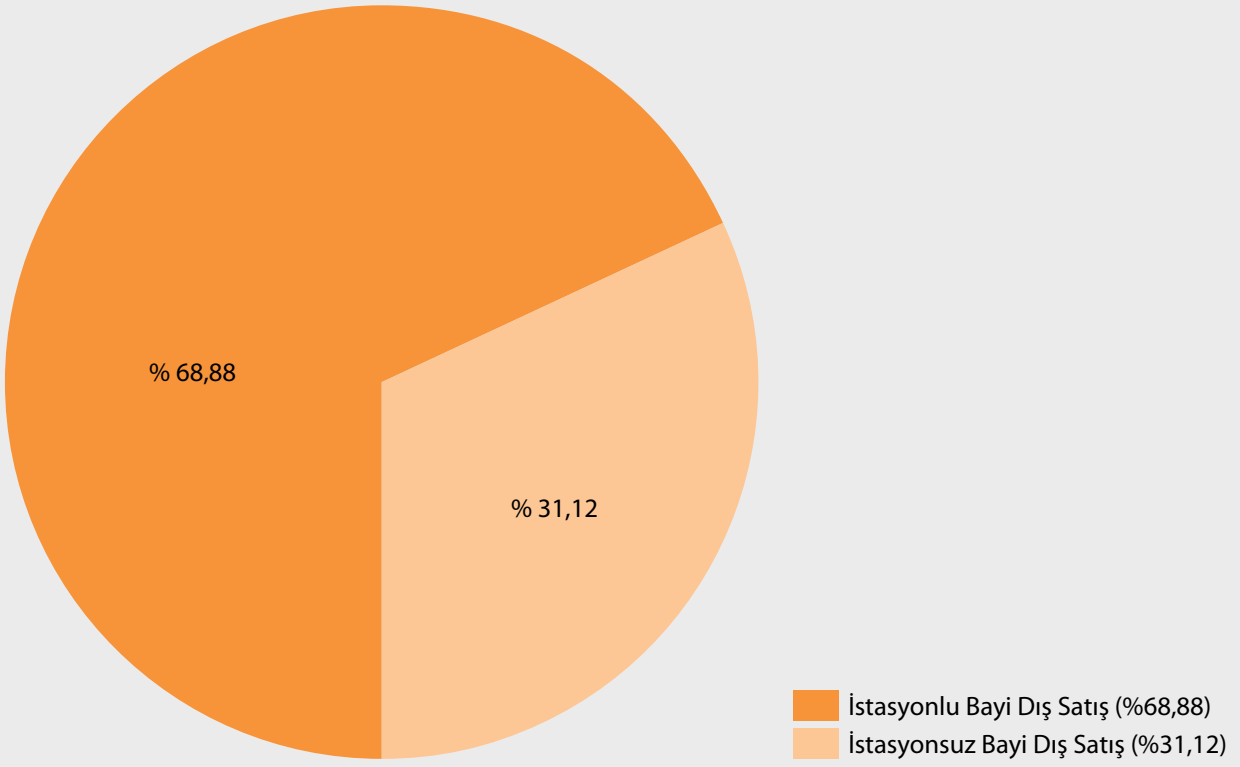
Şekil 5-2013 Nisan Ayı Bayiler Aracılığı ile Yapılan Motorin Türleri Satışı*

*Motorin türleri sadece istasyonlu bayi tarafından satılabilmekte olup; bu şekilde yer alan dış satış, bayinin istasyon tankına girmeden son kullanıcıya yaptığı satışı ifade eder.

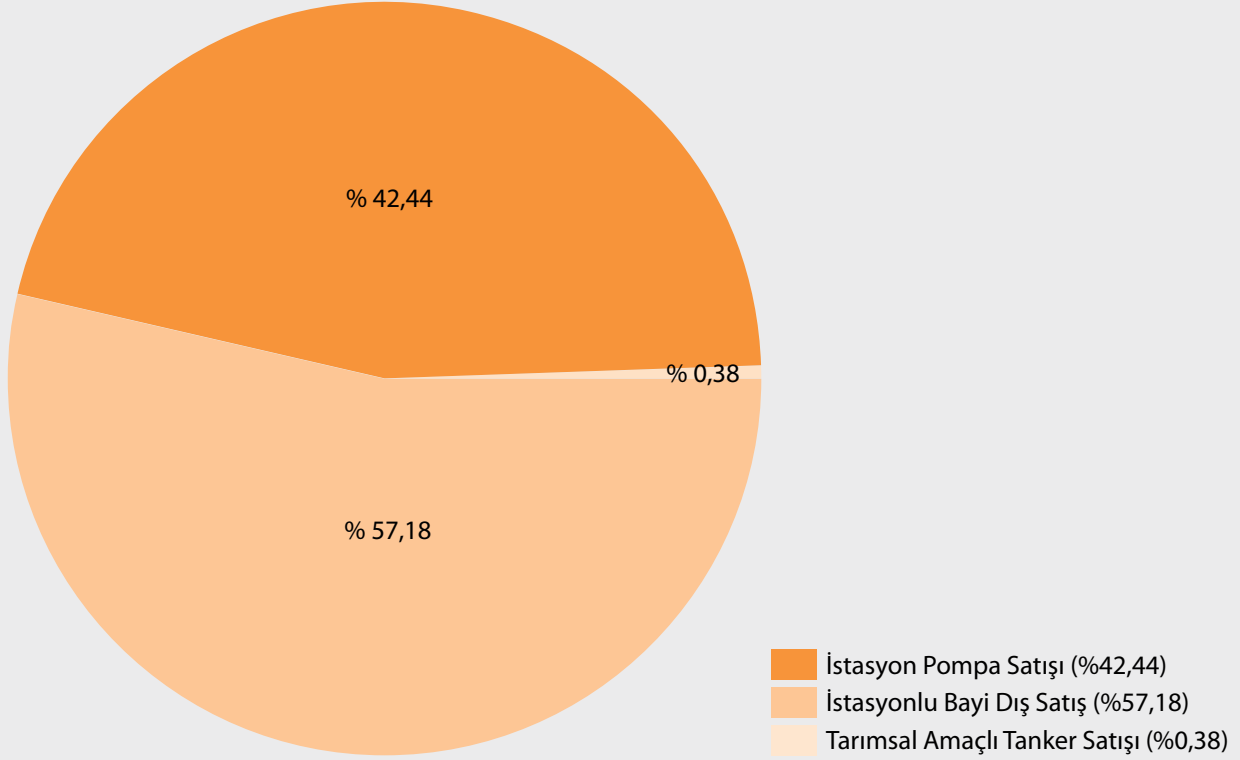


Şekil 6-2013 Nisan Ayı Bayiler Aracılığı ile Yapılan Benzin Türleri Satışı*

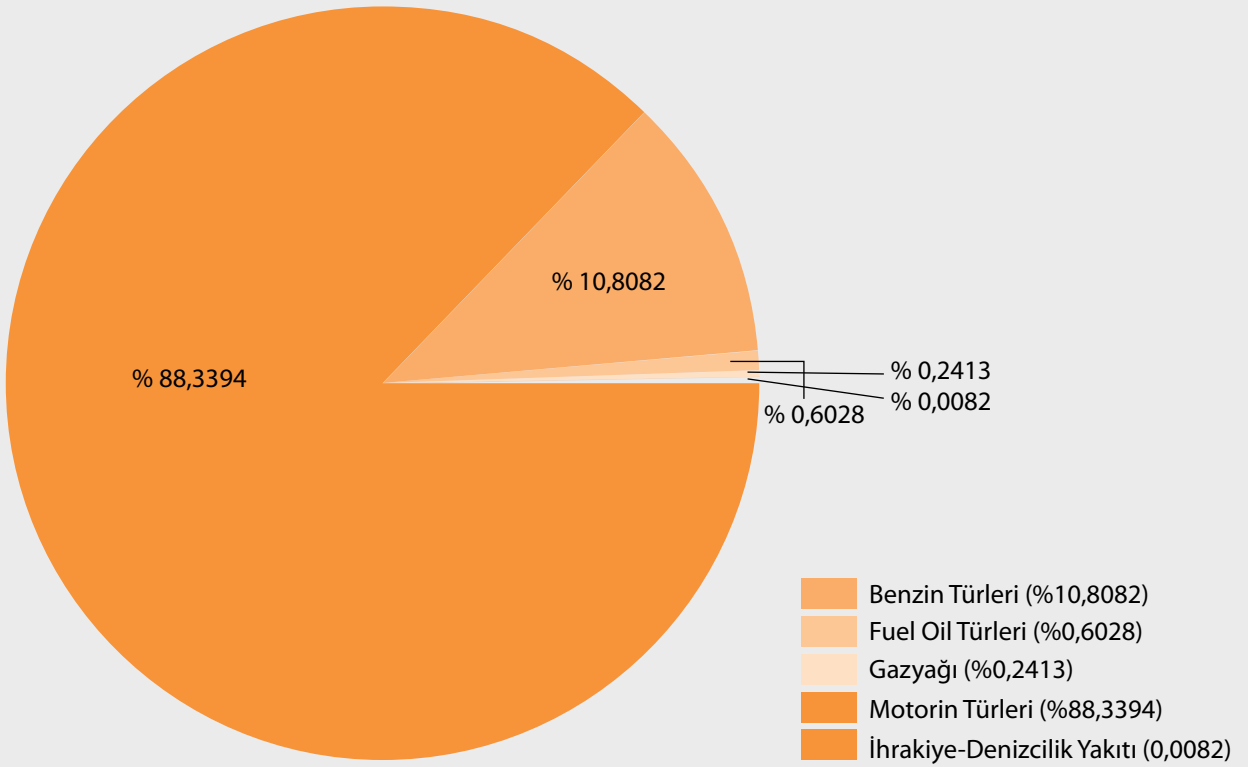
*Benzin türleri sadece istasyonlu bayi tarafından satılabilmekte olup; bu şekilde yer alan dış satış, bayinin istasyon tankına girmeden son kullanıcıya yaptığı satışı ifade eder.



Şekil 7- 2013 Nisan Ayı Bayiler Aracılığı ile Yapılan FuelOil Türleri Satışı

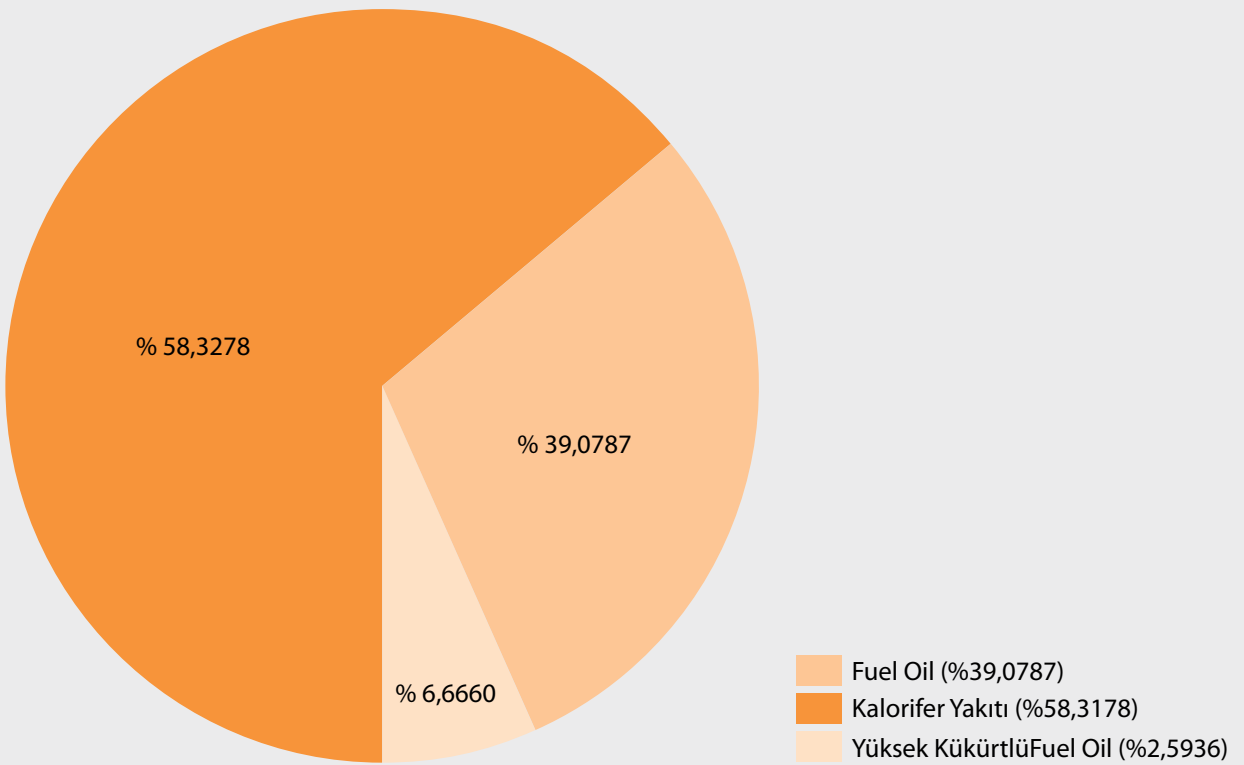


Şekil 8- 2013 Nisan Ayı Bayiler Aracılığı ile Yapılan Gazyağı Satışı

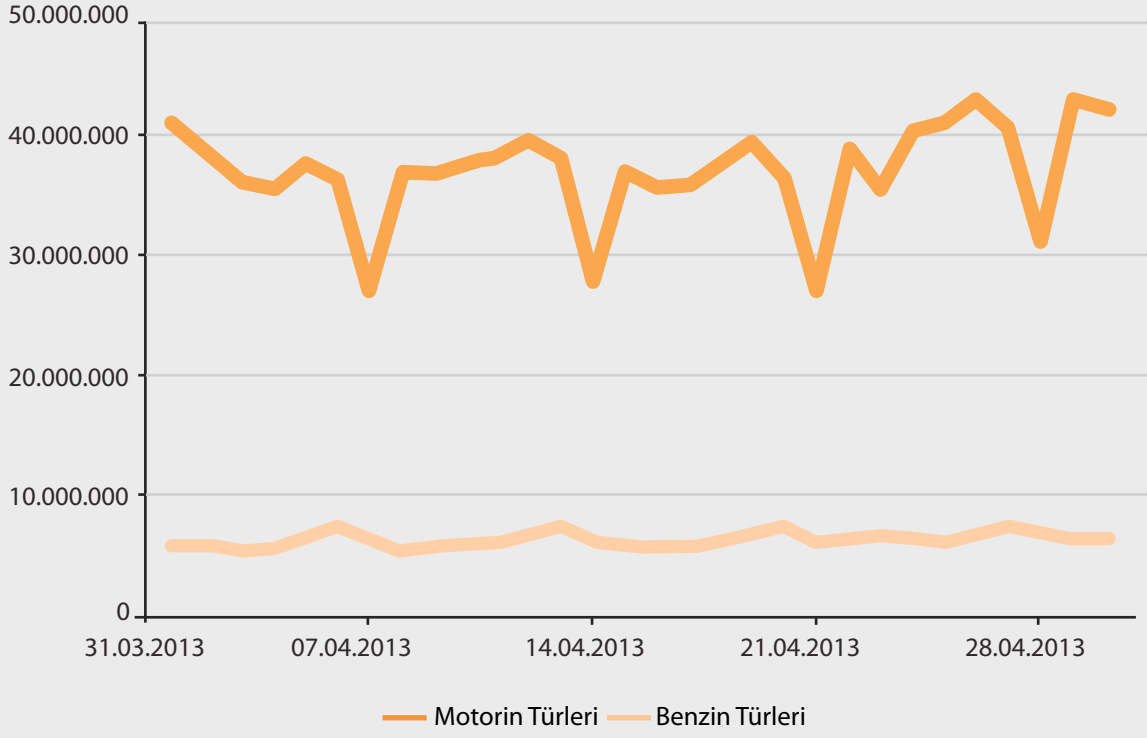


Şekil 9- 2013 Nisan Ayı İstasyonlu Bayi Satışlarının Ürünlere Göre Dağılımı*

*İstasyonlu bayi satışları; bayilerin dış satış, istasyon pompası, lisansa derç edilmiş köy pompası ve tarımsal amaçlı satış tankeri aracılığı ile yapmış olduğu satışların tamamını içerir.



Şekil 10- 2013 Nisan Ayı İstasyonsuz Bayi Satışlarının Ürünlere Göre Dağılımı



Şekil 11- 2013 Nisan Ayında Akaryakıt Bayileri Aracılığıyla Yapılan Motorin ve Benzin Türündeki Pompa Satışlarının Günlere Göre Dağılımı (litre)

Tablo 15- 2013 Nisan Ayında Akaryakıt Bayilerinde Kredi Kartı ve Banka Kartı Kullanılarak Yapılan İşlemler*

İşyeri Grubu	İşlem Adedi		İşlem Tutarı(Milyon TL)			İşyeri Sayıları**		
	(Kredi Kartı)	(Banka Kartı)	(Kredi Kartı)	(Banka Kartı)	Toplam	Sanal	3-D Secure	
Akaryakıt Bayileri	23.273.854	3.342.476	3.444,68	204,3	54.607	4.527	37	
Toplam	218.706.384	48.158.028	30.980,30	1.897,35	1.589.319	54.494	16.967	
Pay	%10,64	%6,94	%11,12	%10,77	%3,44	%8,31	%0,22	

*Bu tabloda yer alan veriler ayrı bir POS cihazı kullanılmadığı sürece istasyon içerisindeki marketlerde yapılan alışverişleri de içermektedir.Kaynak: Bankalararası Kart Merkezi (<http://www.bkm.com.tr/donemsel-bilgiler.aspx>)

** POS Cihazı sayısını ifade eder.

Tablo 16- 2013 Nisan Ayı Akaryakıt Toptan Fiyatları

	Satış Fiyatı (TL/l)			
	01.04.2013	09.04.2013	18.04.2013	
Kurşunsuz Benzin 95 Oktan	Vergisiz	1,43	1,33	1,27
	Vergili	4,26	4,14	4,07
Kurşunsuz Benzin 95 Oktan (Diğer)	Vergisiz	1,47	1,38	1,31
	Vergili	4,31	4,20	4,12
Motorin	Vergisiz	1,50	1,40	1,33
	Vergili	3,65	3,54	3,45

Tablo 17- 2013 Nisan Ayı Akaryakıt Dağıtım Fiyatları

	Satış Fiyatı (TL/l)					
	01.04.2013	09.04.2013	10.04.2013	13.04.2013	18.04.2013	
Kurşunsuz Benzin 95 Oktan	Vergisiz	1,66	1,58			1,51
	Vergili	4,53	4,44		4,43	4,35
Kurşunsuz Benzin 95 Oktan (Diğer)	Vergisiz	1,72	1,65	1,64		1,57
	Vergili	4,60	4,52	4,51		4,43
Motorin	Vergisiz	1,75	1,69	1,68		1,60
	Vergili	3,95	3,87			3,77
Motorin (Diğer)	Vergisiz	1,79	1,74			1,64
	Vergili	4,00	3,93			3,82

Tablo 18- 2013 Nisan Ayı Akaryakıt Bayi Fiyatları

	Satış Fiyatı (TL/l)						
	01.04.2013	09.04.2013	10.04.2013	13.04.2013	18.04.2013	20.04.2013	
Kurşunsuz Benzin 95 Oktan	Vergisiz	1,84	1,77		1,75		1,70
	Vergili	4,75	4,66		4,63		4,57
Kurşunsuz Benzin 95 Oktan (Diğer)	Vergisiz	1,92	1,84	1,83	1,82		1,76
	Vergili	4,84	4,75	4,73	4,72		4,65
Motorin	Vergisiz	1,94	1,88	1,87	1,86		1,80
	Vergili	4,18	4,10	4,09	4,08		4,01
Motorin (Diğer)	Vergisiz	2,03	1,96		1,94		1,87
	Vergili	4,28	4,20		4,18		4,09

Tablo 19- 2013 Nisan Ayı Seçilmiş AB Ülkeleri* Ortalama Bayi Fiyatı Değişimi

		Satış Fiyatı (TL/l)				
		08.04.2013	15.04.2013	22.04.2013	29.04.2013	
Kurşunsuz Benzin 95 Oktan	Vergisiz	1,83	1,72	1,66	1,65	
	Vergili	3,88	3,83	3,77	3,76	
Motorin	Vergisiz	1,90	1,81	1,75	1,73	
	Vergili	3,46	3,43	3,36	3,34	

*Fransa, Yunanistan, İspanya ve İtalya

Tablo 20 - 2013 Nisan Ayı Ortalama Fiyat Oluşumu

	Rafineri Vergisiz	ÖTV	Gelir Payı	Akdeniz CIF Fiyatı	Rafineri Payı	Dağıtıcı Payı	Bayi Payı	Toplam KDV	Pompa Fiyatı
Kurşunsuz Benzin 95 Oktan	1,33	2,1765	0,00206	1,29	0,04	0,24	0,18	0,71	4,64
Kurşunsuz Benzin 95 Oktan (Diğer)	1,38	2,1765	0,00206	1,29	0,09	0,26	0,19	0,72	4,72
Motorin	1,40	1,5945	0,00206	1,35	0,04	0,27	0,20	0,62	4,08
Motorin (Diğer)*	1,40	1,5945	0,00206	1,35	0,04	0,32	0,22	0,64	4,17

*Rafinerici lisansı sahiline farklılaştırılmış motorin satışı yapılmamaktadır.

**Platts tarafından metodolojisiinde kullanılan yoğunluk değerleri kullanılmıştır.

Tablo 21- 2013 Nisan Ayı Petrol Piyasası Genel Görünümü (Ton)

Ürün	Rafineri Üretimi	Rafineri İthalatı	Dağıtıcı İthalatı	İTLS İthalatı	Dağıtıcı İhrakiye İhracatı	İTLS İhrakiye İhracatı	Rafineri İhrakiye İhracatı	Dağıtıcı Akaryakıt İhracatı	Rafineri İhracatı	Dağıtıcı Rafineri Satışları***	Diğer Rafineri Satışları	Diğer Dağıtıcı Satışları	Dağıtıcı İhrakiye Satışları	İTLS İhrakiye Satışları
Benzin Türleri	339.837	0	301	0	0	0	0	0	199.152	151.167	0	0	75	0
Motorin Türleri	691.856	37.225	751.968	0	0	40	0	564	2.012	1.450.039	0	0	23.432	93
Fuel Oil Türleri	48.195	20.000	3.839	0	0	0	0	0	38.892	31.130	8.945	0	2.656	0
Denizcilik Yakıtları	181.381	0	0	0	19.419	78.064	87.557	0	0	0	0	0	132	0
Havacılık Yakıtları	264.354	0	27.971	0	31.671	143.715	0	0	0	0	24.261	0	22.440	45.934
Toplam	1.525.623	57.225	784.079	0	51.090	221.819	87.557	564	240.056	1.632.336	33.206	0	48.735	46.027
GENEL TOPLAM	2.366.927													
	2.361.390													

* İTLS İhrakiye Teslim Lisansı Sahiplerini temsil etmektedir.

** Piyasa içinde serbest kullanıma teslim edilen ÖTV'li ve ÖTV'siz satışlar, lisans sahibinin bayilerine teslim ettiği miktarları (TTS dahil), piyasa içinde ihrakiye hariç diğer ÖTV'siz satışları içerirken Askeri teslim kapsamında yapılan satışları içermemektedir.