



SIVILAŞTIRILMIŞ PETROL GAZLARI (LPG) PİYASASI 2010 YILI SEKTÖR RAPORU



T.C.
ENERJİ PİYASASI DÜZENLEME KURUMU
Sıvılaştırılmış Petrol Gazları (LPG) Piyasası Dairesi Başkanlığı

İÇİNDEKİLER

1. GİRİŞ	1
2. TÜRKİYE LPG PİYASASI BÜYÜKLÜKLERİ (2010)	3
2.1. Tüplü Bayi ve Dökme Kullanıcıları	3
2.2. Lisanslandırma	3
3. TÜRKİYE LPG PİYASASI FAALİYETLERİ (2010).....	5
3.1. Üretim.....	5
3.2. İthalat-İhracat.....	7
3.2.1. İthalat	7
3.2.2. İhracat	10
3.3. Yurtiçi LPG Ticareti.....	12
3.3.1. Dağıtıcılar Bazında Satışlar	15
3.3.2. İllere Göre Satışların Dağılımı	18
3.3.3. Dağıtıcıların 81 İlde Ürün Bazlı Satışları	31
3.3.4. Dağıtıcılar Arası Ticaret	112

1. GİRİŞ

Yurt içi ve yurt dışı kaynaklardan temin olunan sıvılaştırılmış petrol gazlarının (LPG) güvenli ve ekonomik olarak rekabet ortamı içerisinde kullanıcılara sunumuna ilişkin piyasa faaliyetlerinin şeffaf, eşitlikçi ve istikrarlı biçimde sürdürülmesi için gerekli düzenleme, yönlendirme, gözetim ve denetim faaliyetlerini yerine getiren Kurumumuz, 5307 sayılı Sıvılaştırılmış Petrol Gazları (LPG) Piyasası Kanunu ve Elektrik Piyasası Kanununda Değişiklik Yapılmasına Dair Kanun kapsamında sektöre ilişkin verileri olarak raporlama faaliyetini yürütmektedir.

Düzenleme, yönlendirme, gözetim ve denetim faaliyetlerini yerine getirirken şeffaf ve eşitlikçi bir piyasa oluşturulmasını hedefleyen Kurumumuz sektörün piyasa verilerine hızlı ve doğru bir şekilde ulaşmasını, piyasa yapısının temellerinden biri olarak kabul etmiştir.

Bu kapsamda, 2006 yılından itibaren Sıvılaştırılmış Petrol Gazları (LPG) Piyasası Bilgi Yönetim Sistemi (LPGBYS) aracılığı ile alınan veriler yıllık olarak yayımlanırken, 2008 yılından itibaren daha detaylı olarak, üçer aylık özet piyasa rakamları şeklinde raporlanarak kamuoyu ile paylaşılmıştır.

LPG piyasası faaliyetlerine ilişkin bildirimlerin, ilgili gerçek ve tüzel kişilerce, 15.01.2004 tarihli ve 5070 sayılı Elektronik İmza Kanunu çerçevesinde yapılabilmesinin sağlanması ve bu sayede izleme faaliyetlerinin etkin bir şekilde yürütülmesi, gereksiz bürokrasinin engellenmesi ve zamanın verimli kullanılabilmesi için Daire Başkanlığımızca yürütülen çalışmalar tamamlanmıştır. Bildirimler, 01/04/2010 tarihinden itibaren LPG Bilgi Yönetim Sistemi aracılığıyla Elektronik İmza Kanunu çerçevesinde yapılmaya başlanmıştır.

Kamuoyunun bilgisine sunulan bu çalışma hazırlanırken, sektörün kendi stratejik planlamasını yaparken kullanabileceği bilgilerinde yer almasına özen gösterilmiştir.

Raporlamaya esas teşkil eden temel veriler, öncelikle dağıtım şirketleri başta olmak üzere sektör katılımcılarının bildirim yükümlülükleri kapsamında verdikleri beyanlar üzerinden derlenmiştir.

Gerek ulusal gerek ise uluslar arası kuruluşlar tarafından temel veri olarak alınan bu rapordaki bilgilerin bundan sonraki süreçte de aynı titizlik ve özen ile hazırlanmasına devam edilerek piyasanın geleceğine ilişkin yapılacak projeksiyonlara, akademik çalışmalara referans doküman olacağına inanıyoruz.

2. TÜRKİYE LPG PİYASASI BÜYÜKLÜKLERİ (2010)

2.1. Tüplü Bayi ve Dökme Kullanıcıları

2010 yılı içerisinde tüplü bayi sayısı bir önceki yıla oranla yaklaşık %4 azalarak 10.235 adet, dökme kullanıcı sayısı ise yaklaşık %10 azalarak 16.903 adet olarak gerçekleşmiştir.

2.2. Lisanslandırma

Sıvılaştırılmış Petrol Gazları (LPG) Piyasası Lisans Yönetmeliğinin 16.09.2005 tarihinde yürürlüğe girmesini müteakip LPG piyasasında lisanslama süreci başlamıştır. 01.01.2010 ve 31.12.2010 tarihleri arasında 2 adet dağıtıcı lisansı, 4 adet depolama lisansı, 10 adet taşıma(4 Karayolu, 6 Boru Hattı) lisansı, 1 adet tüp muayene, tamir ve bakım lisansı ve 1.199 adet otogaz bayilik lisansı olmak üzere toplam 1.217 adet lisans verilmiştir. 2010 yılı içerisinde toplam 1.487 adet lisans tadili yapılmıştır. 2010 yılı içerisinde 622 adet lisans ise iptal edilmiştir.

Tablo 2.1: 2010 yılı içinde verilen lisans dağılımı

Lisans Türü	Verilen Lisans Sayısı
LPG Dağıtıcı Lisansı	2
LPG Depolama Lisansı	4
LPG Taşıma Lisansı (4 adet Karayolu, 6 adet Boru Hattı)	10
LPG Tüpü Muayenesi, Tamiri ve Bakımı Lisansı	1
LPG Tüpü İmalatı	1
LPG Otogaz Bayilik Lisansı	1.199
TOPLAM	1.217

Tablo 2.2: 2010 yılı içinde iptal edilen lisans dağılımı

Lisans Türü	İptal Edilen Lisans Sayısı
LPG Depolama Lisansı	3
LPG Karayolu Taşıma Lisansı	2
LPG Tüpü Muayenesi, Tamiri ve Bakımı Lisansı	3
LPG Tüpü İmalatı Lisansı	1
LPG Otogaz Bayilik Lisansı (devir, ruhsat iptali v.b.)	613
TOPLAM	622

Tablo 2.3: 2010 yılı içinde yapılan lisans tadillerinin dağılımı

Tadili Yapılan Lisans Türü	Lisans Tadil Sayısı
LPG Dağıtıcı Lisansı	19
LPG Depolama Lisansı	3
LPG Dağıtıcı Lisansı Alt Başlığında Taşıma - Karayolu	75
LPG Karayolu Taşıma Lisansı	69
LPG Denizyolu Taşıma Lisansı	1
LPG Boruhattı Taşıma Lisansı	3
LPG Tüpü Muayenesi, Tamiri ve Bakımı Lisansı	4
LPG Otogaz Bayilik Lisansı (26 Adet Unvan "3 Adedi Maddi Hata" 5 Adet Adres Değişikliği 5 Adet İşyeri Açma ve Çalışma Ruhsatı Değişikliği 1.274 Adet Dağıtıcı Değişikliği "2 Adedi Maddi Hata")	1.313
TOPLAM	1.487

Yeni lisans başvurularının değerlendirmeye alınması ve lisanslanmasına ilişkin süreç devam etmekte olup 31.12.2010 tarihi itibari ile 65 dağıtıcı lisansı, 83 depolama lisansı, 43 taşıma lisansı, 10 tüp imalat lisansı, 114 tüp muayenesi, tamiri ve bakımı lisansı ve 8.701 otogaz bayilik lisansı olmak üzere toplam yürürlükteki lisans sayısı 9.016'ya ulaşmıştır.

Tablo 2.4: 31.12.2010 tarihi itibari LPG Piyasası lisans dağılımı

Lisans Türü	Yürürlükte Olan Lisans Sayısı
LPG Dağıtıcı Lisansı	65
LPG Depolama Lisansı	83
LPG Taşıma Lisansı	43
LPG Tüpü İmalatı Lisansı	10
LPG Tüpü Muayenesi, Tamiri ve Bakımı Lisansı	114
LPG Otogaz Bayilik Lisansı	8.701
TOPLAM	9.016

Ayrıca, 2010 yılı içerisinde 3 adet LPG Karayolu Taşıma Lisansı ve 1 adet LPG Denizyolu Taşıma Lisansı süre uzatımı işlemi yapılmıştır.

3. TÜRKİYE LPG PİYASASI FAALİYETLERİ (2010)

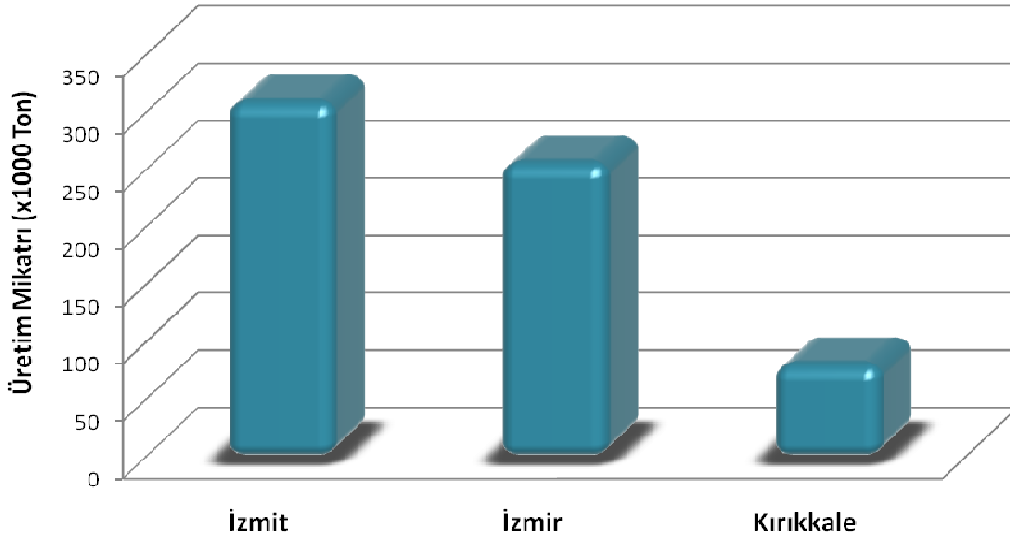
3.1. Üretim

Ülkemizde gerçekleştirilen 651.197 ton LPG üretiminin tamamı karışım LPG olarak gerçekleşmiştir.

Tablo 3.1: LPG üretiminin ürün ve dönem bazında dağılımı

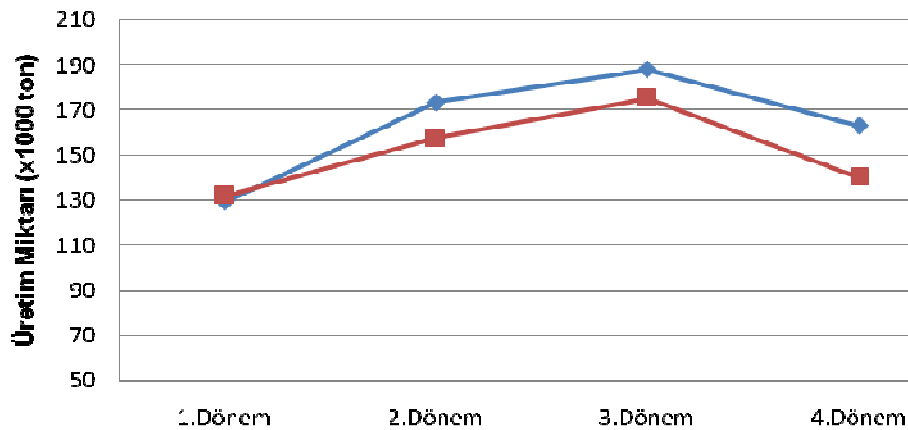
Ürünler	Ocak-Mart		Nisan-Haziran		Temmuz-Eylül		Ekim-Aralık		Toplam	
	Miktar (ton)	Oran	Miktar (ton)	Oran	Miktar (ton)	Oran	Miktar (ton)	Oran	Miktar (ton)	Oran
Karışım LPG	129.082	100,00%	173.457	100,00%	185.727	100,00%	162.931	100,00%	651.197	100,00%
Bütan	0	0,00%	0	0,00%	0	0,00%	0	0,00%	0	0,00%
Propan	0	0,00%	0	0,00%	0	0,00%	0	0,00%	0	0,00%
Toplam	129.082	100	173.457	100	185.727	100	162.931	100	651.197	100

2010 yılında gerçekleştirilen LPG üretiminin rafinerilere göre dağılımına bakıldığında, 311 bin tonluk üretimin İzmit, 257 bin tonluk üretimin İzmir, 82 bin tonluk üretimin Kırıkkale Rafinerisi'nde gerçekleştiği görülmektedir.



Şekil 3.1: 2010 yılı içinde LPG üretiminin rafinerilere göre dağılımı

2010 yılında gerçekleştirilen toplam 651.197 ton LPG üretiminin 129.082 tonluk kısmı ilk üç aylık dönemde, 173.457 tonluk kısmı ikinci üç aylık dönemde, 185.727 tonluk kısmı üçüncü üç aylık dönemde, 162.931 tonluk kısmı ise dördüncü üç aylık dönemde gerçekleşmiştir. Bir önceki yıl ile 2010 yılı üretimini karşılaştırdığımızda 2010 yılı üretiminin bir önceki yılda gerçekleştirilen üretim miktarından 46.832 ton fazla olduğu görülmektedir. 2010 yılı üretimi bir önceki yılının üretimine göre birinci dönemde %2 azalmış, ikinci dönemde %10, üçüncü dönemde %6 ve dördüncü dönemde %16 artmıştır.



Şekil 3.2: 2009-2010 yılları LPG üretim miktarlarının karşılaştırılması

3.2. İthalat-İhracat

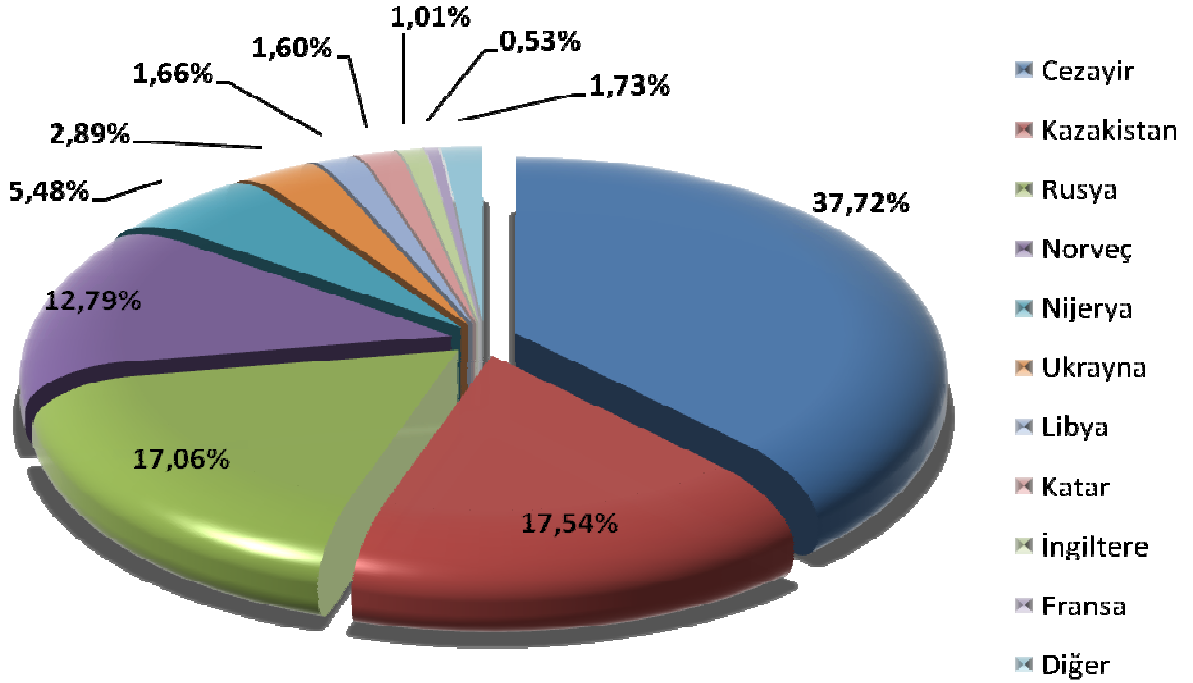
3.2.1. İthalat

Dağıtım şirketleri ve Tüpraş'tan alınan ithalat beyanı bildirimlerine göre, 2010 yılında 20 farklı ülkeden, toplam 3.097.050 ton LPG ithal edilmiştir. En çok ithalat yapılan ülkeler sırasıyla Cezayir, Kazakistan, Rusya, Norveç, ve Nijerya'dır.

Tablo 3.2: İthalat miktarının menşei ülkelere göre dağılımı

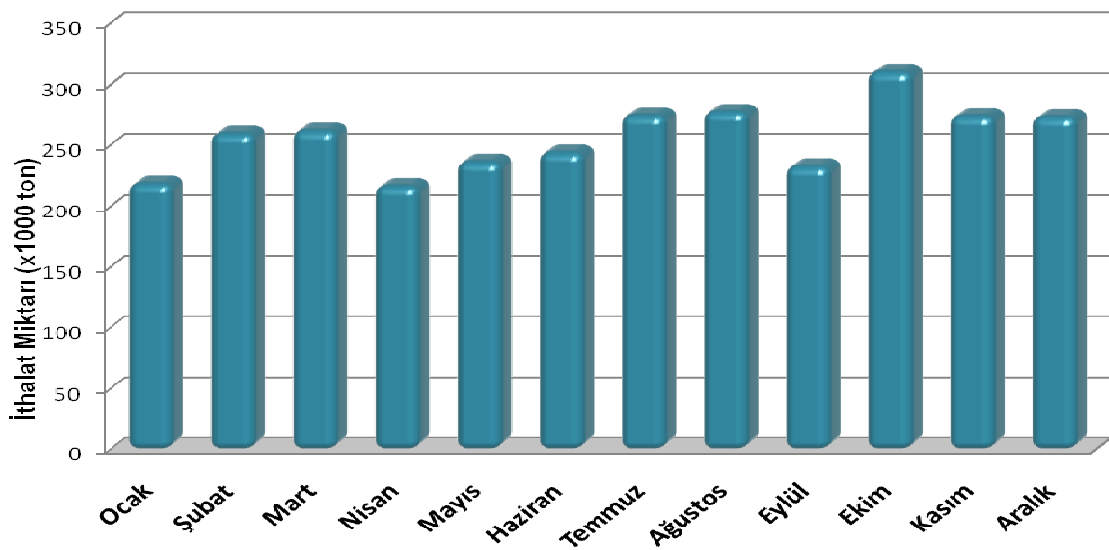
Sıra	Menşei Ülke	İthalat Miktarı (ton)
1	Cezayir	1.168.090
2	Kazakistan	543.344
3	Rusya	528.217
4	Norveç	395.959
5	Nijerya	169.791
6	Ukrayna	89.401
7	Libya	51.467
8	Katar	49.506
9	İngiltere	31.145
10	Fransa	16.470
11	İsviçre	15.137
12	İtalya	12.998
13	Yunanistan	5.290
14	Azərbaycan	4.076
15	İsveç	3.808
16	Suudi Arabistan	3.791
17	Almanya	3.193
18	Romanya	2.987
19	Mısır	1.381
20	Gürcistan	1.000
	Toplam	3.097.050

Bir önceki yıla göre toplam ithalat miktarında yaklaşık % 0,35'lik bir artış yaşanırken, tedarikçi ülkelerden Norveç'ten ithalatta %36 oranında azalış, Cezayir'den yapılan ithalat miktarında %5 oranında, Kazakistan'dan yapılan ithalat miktarında %38 oranında, Rusya'dan yapılan ithalat miktarında %23 oranında bir artış yaşandığı görülmektedir.

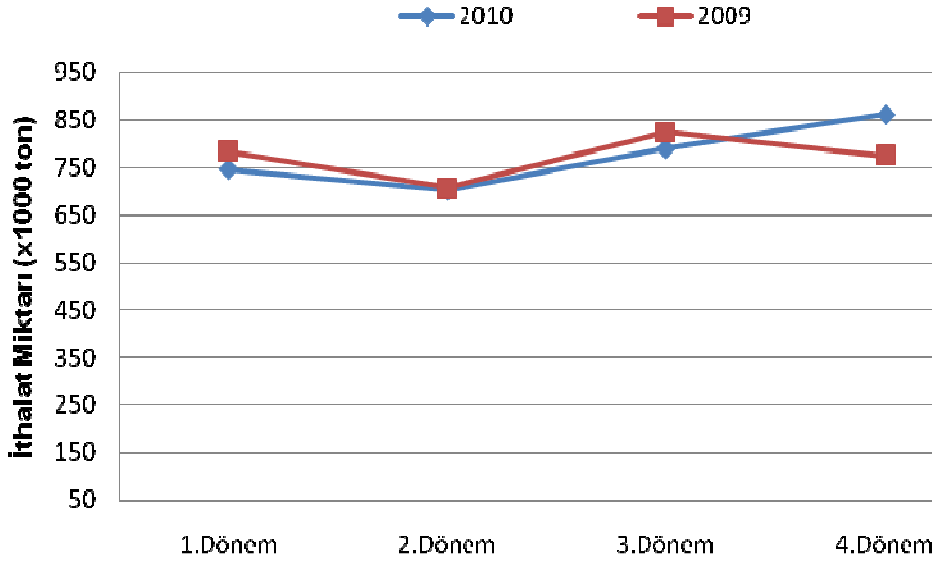


Şekil 3.3: İthalatın ülkelere göre dağılımı

2010 yılı içerisinde ithalat miktarları aylık bazda incelendiğinde Şubat, Mart, Temmuz, Ağustos, Ekim, Kasım ve Aralık ve aylarında ithalatın 250.000 tonun üzerinde gerçekleştiği görülmektedir.



Şekil 3.4: İthalatın aylara göre dağılımı



Şekil 3.5: 2009-2010 yılları LPG ithalat miktarları karşılaştırması

2009 yılında Dağıtım şirketleri ve Tüpraş tarafından toplam 3.086.257 ton LPG ithalatı yapılmıştır. 2010 yılında bu rakam 3.097.050 ton olarak gerçekleşmiştir. Bu miktarın büyük bir bölümü Karışım LPG olarak serbest dolaşıma girmiştir.

Tablo 3.3: İthal edilen ürünler

GTİP Kodu	Ürün Adı	Miktar (ton)
2711.19.00.00.11	Karışım LPG	2.977.967
2711.12.11.00.00	Propan (min %99)	85.695
2711.12.94.00.00	Propan (min%90-99)	33.380
2711.13.97.00.00	Bütan	8
Toplam		3.097.050

2010'da ithal edilen LPG'nin %33'ü Kocaeli Gümrük Müdürlüğü'nden, %32'si İsdemir Gümrük Müdürlüğü'nden, % 13'ü Aliağa Gümrük Müdürlüğü'nden, %7'si Samsun Gümrük Müdürlüğü'nden %4'ü Gebze Petrokimya Ürünleri İhtisas Gümrük Müdürlüğü'nden, %4'ü Tekirdağ Gümrük Muhafaza Müdürlüğü'nden, % 2'si Giresun Gümrük Müdürlüğü'nden ülkeye giriş yapmıştır.

Tablo 3.4: İthalatın gümrüklere göre dağılımı

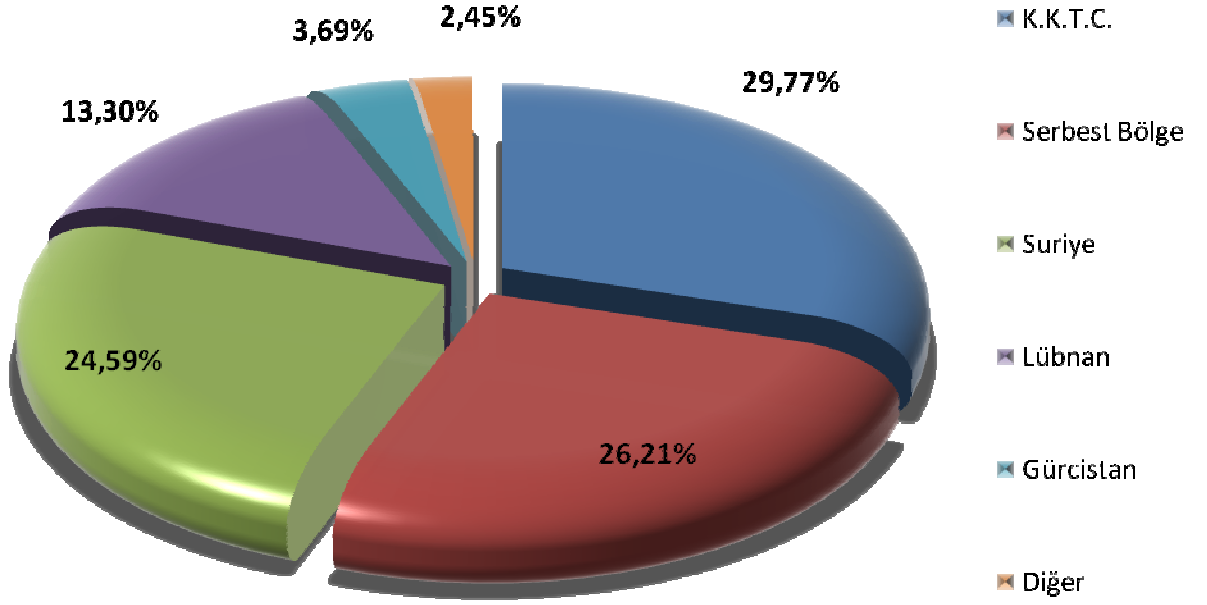
Gümrük Müdürlükleri	Miktar (ton)	Oran (%)
Kocaeli	1.017.646	32,86
İsdemir	992.944	32,06
Aliağa	390.091	12,60
Samsun	206.381	6,66
Gebze P.Ü.İ.	138.120	4,46
Tekirdağ	131.348	4,24
Ambarlı	109.248	3,53
Giresun	53.512	1,73
Haramidere A.	36.113	1,17
İzmit	14.588	0,47
Yarımca	7.059	0,23
Toplam	3.097.050	100

3.2.2. İhracat

2010 yılında dağıtım şirketleri ve Tüpraş tarafından, serbest bölgeler de dahil edildiğinde toplam 66.518 tonluk LPG ihracatı yapılmıştır. İhracat yapılan ülkeler arasında ilk sırada % 30'luk payla K.K.T.C. yer almaktadır. K.K.T.C.'yi %26'lık payla Serbest Bölgeler ve %25'lik payla Suriye takip etmektedir.

Tablo 3.5: 2010 yılında ihracat yapılan ülkeler

Sıra	Ülke	İhracat Miktarı (ton)
1.	K.K.T.C.	19.799
2.	Serbest Bölge	17.432
3.	Suriye	16.356
4.	Lübnan	8.850
5.	Gürcistan	2.452
6.	Yunanistan	772
7.	Singapur	435
8.	Bulgaristan	193
9.	Rusya	80
10.	Ukrayna	70
11.	İran	42
12.	Makedonya	38
	Toplam	66.518



Şekil 3.6: İhracatın ülkelere göre dağılımı

2010 yılında, LPG ihracat işlemlerinin gerçekleştirildiği gümrük müdürlükleri sırası ile Tablo 3.6'da verilmektedir. Bunlar incelendiğinde ihracat faaliyetinin başlıca Aliağa, Antalya Serbest Bölge ve Yarımca Gümrük Müdürlükleri'nden yürütüldüğü görülmektedir.

Tablo 3.6: İhracatın gümrükler bazında dağılımı

Gümrük Müdürlükleri	Miktar (ton)
Aliağa	17.812
Antalya Serbest Bölge	17.167
Yarımca	16.552
İsdemir	8.850
Kocaeli P. Ü. İ.	2.479
Giresun	2.012
Diğer	1.646
Toplam	66.518

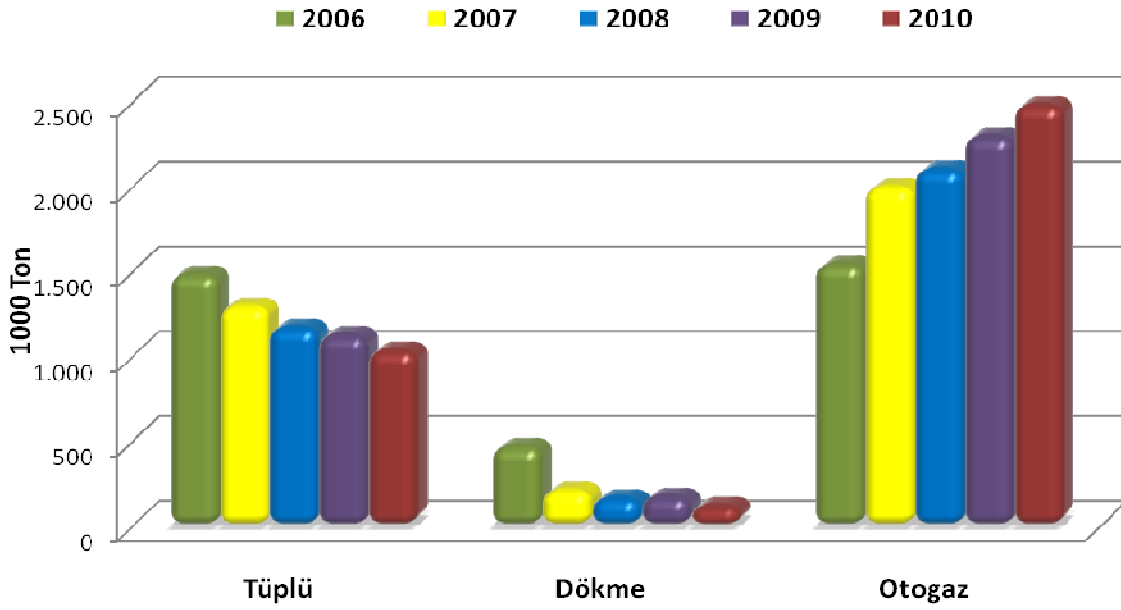
3.3. Yurtiçi LPG Ticareti

Tablo 3.7: Ürün bazında tüketimin 2006,2007, 2008, 2009 ve 2010 yılları dağılımı

Yıl		Ürün			
		Tüplü	Dökme	Otogaz	Toplam
2006	Satış(ton)	1.491.580	475.454	1.550.605	3.517.639
	Oran (%)	42,40	13,52	44,08	100,00
2007	Satış(ton)	1.302.434	216.470	2.006.263	3.525.167
	Oran (%)	36,95	6,14	56,91	100,00
2008	Satış(ton)	1.177.269	171.528	2.111.557	3.460.354
	Oran (%)	34,02	4,96	61,02	100,00
2009	Satış(ton)	1.134.145	180.949	2.305.240	3.620.333
	Oran (%)	31,33	5,00	63,67	100,00
2010	Satış(ton)	1.043.809	126.051	2.489.501	3.659.360
	Oran (%)	28,52	3,44	68,03	100,00

2010 yılı yurt içi tüketim rakamları ürün bazında bir önceki yıl ile birlikte değerlendirildiğinde; tüplü LPG tüketiminde % 8, dökme LPG tüketiminde % 30 azalma yaşanırken otogaz LPG tüketiminde ise % 8'lik bir artış yaşandığı gözlemlenmiştir.

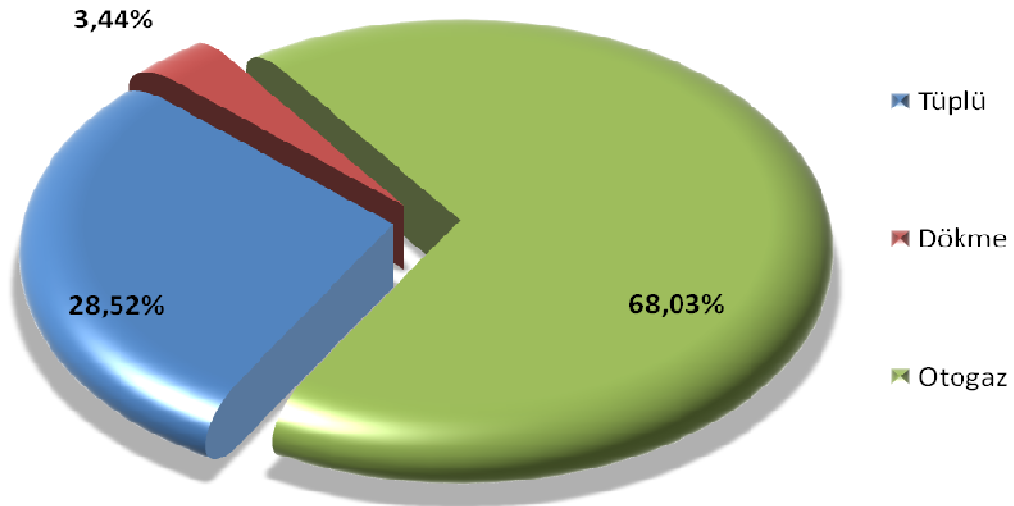
Sektörün 2010 yılı tüketim rakamları, 2006 yılı rakamları ile karşılaştırıldığında ise tüplü LPG tüketiminde % 30, dökme LPG tüketiminde % 73 azalma yaşanırken otogaz LPG tüketiminde ise % 61'lik bir artış yaşandığı görülmektedir. Toplam tüketimde ise % 4 lük bir artış ortaya çıkmaktadır. Sektör iki ürün segmentinde yaşadığı kayıpları otogaz ile telafi ederek dört yıllık bu süreci görece olarak az bir artış ile geçirmiştir.



Şekil 3.7: LPG tüketiminin 2006, 2007, 2008, 2009 ve 2010 dağılımı

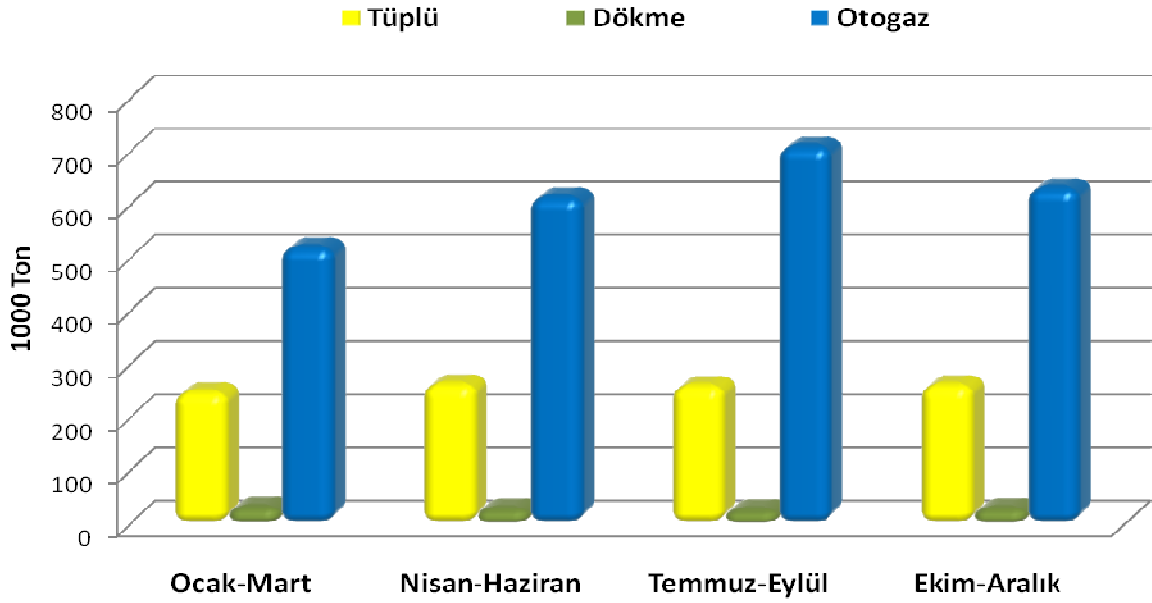
Tablo 3.8: Ürün bazında tüketimin dönemsel dağılımı

Ürün	Ocak-Mart		Nisan-Haziran		Temmuz-Eylül		Ekim-Aralık		Toplam	
	Tüketim (ton)	Oran	Tüketim (ton)	Oran	Tüketim (ton)	Oran	Tüketim (ton)	Oran	Tüketim (ton)	Oran
Tüplü	250.937	31,04%	265.796	29,06%	262.683	26,13%	264.392	28,40%	1.043.809	28,52%
Dökme	34.098	4,22%	31.103	3,40%	29.217	2,91%	31.633	3,40%	126.051	3,44%
Otogaz	523.366	64,74%	617.818	67,54%	713.233	70,96%	635.084	68,21%	2.489.501	68,03%
Toplam	808.401	100	914.717	100	1.005.132	100	931.109	100	3.659.360	100



Şekil 3.8: 2010 yılı LPG tüketiminin ürün bazında dağılımı

Daha önceki yıllardaki ürün bazında tüketim rakamları incelendiğinde tüplü LPG tüketimindeki azalışın devam ederek toplam tüketimdeki payının %29 civarında olduğu, dökme LPG tüketimindeki azalışın devam ederek toplam tüketimdeki payını %3 civarında olduğu, otogaz tüketimindeki yükselişinin devam ettiği ve toplam tüketimdeki payının yaklaşık %68'e çıktığı görülmektedir.



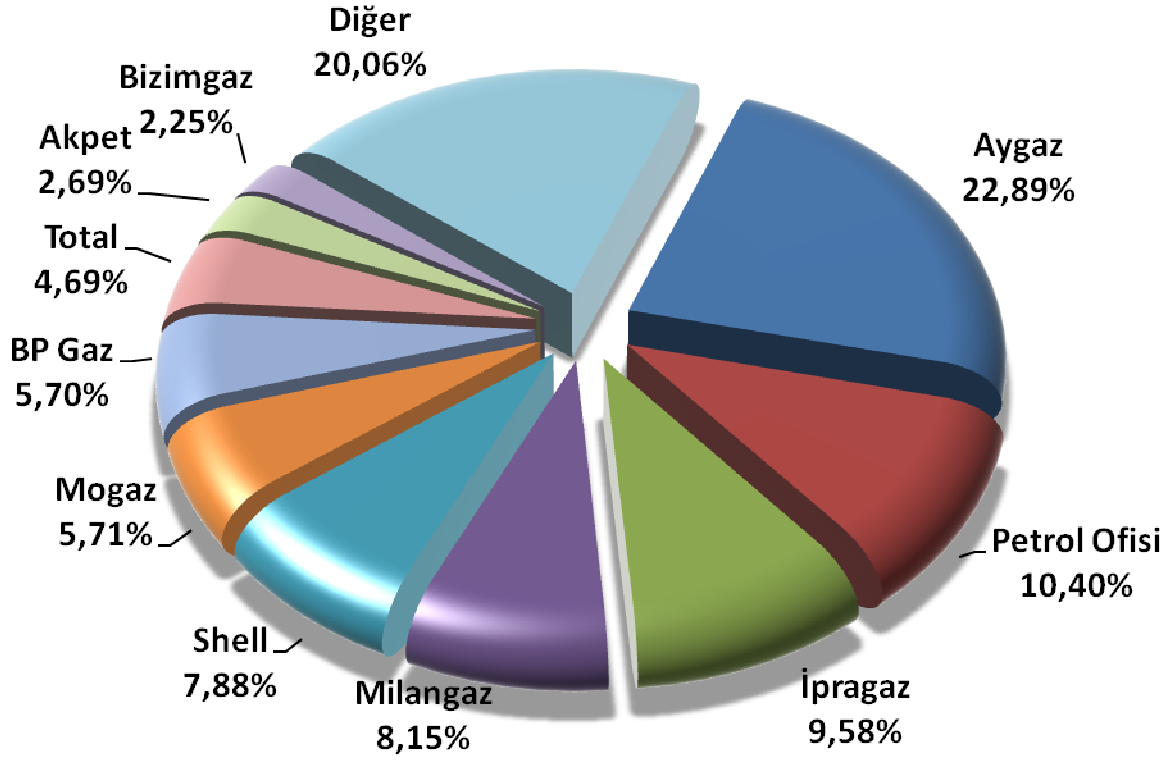
Şekil 3.9: Ürün bazında dönemsel tüketimin değişimi

Tüketim verileri dönemsel bazda incelendiğinde ise; tüplü ve dökme tüketimlerinde yıl içerisinde önemli bir değişiklik görülmezken, otogaz tüketiminin üçüncü çeyrekte diğer dönemlere nazaran daha yüksek olduğu görülmektedir.

3.3.1. Dağıtıcılar Bazında Satışlar

Tablo 3.9: Satışların dağıtıcılara ve dönemlere göre dağılımı

Dağıtıcı	Ocak-Mart		Nisan-Haziran		Temmuz-Eylül		Ekim-Aralık		Toplam	
	Satış (ton)	Pazar Payı	Satış (ton)	Pazar Payı	Satış (ton)	Pazar Payı	Satış (ton)	Pazar Payı	Şatış (ton)	Pazar Payı
Aygaz	185.087	22,90%	207.607	22,70%	233.489	23,23%	211.491	22,71%	837.673	22,89%
Petrol Ofisi	79.175	9,79%	94.608	10,34%	110.744	11,02%	96.224	10,33%	380.751	10,40%
İpragaz	85.022	10,52%	88.662	9,69%	91.412	9,09%	85.454	9,18%	350.551	9,58%
Milangaz	70.996	8,78%	75.060	8,21%	75.497	7,51%	76.519	8,22%	298.072	8,15%
Shell	64.196	7,94%	73.988	8,09%	78.462	7,81%	71.760	7,71%	288.406	7,88%
Mogaz	42.850	5,30%	53.666	5,87%	59.538	5,92%	52.972	5,69%	209.026	5,71%
BP Gaz	47.968	5,93%	52.394	5,73%	54.602	5,43%	53.535	5,75%	208.499	5,70%
Total	40.358	4,99%	45.386	4,96%	44.914	4,47%	41.052	4,41%	171.711	4,69%
Akpet	18.903	2,34%	24.291	2,66%	28.921	2,88%	26.187	2,81%	98.302	2,69%
Bizimgaz	18.186	2,25%	20.408	2,23%	22.322	2,22%	21.309	2,29%	82.226	2,25%
Güvenalgaz	13.693	1,69%	17.815	1,95%	21.604	2,15%	17.879	1,92%	70.991	1,94%
Yıldırım	12.918	1,60%	15.973	1,75%	19.336	1,92%	16.191	1,74%	64.418	1,76%
Habaş	11.159	1,38%	12.923	1,41%	14.005	1,39%	12.354	1,33%	50.441	1,38%
YücelGaz	8.622	1,07%	8.333	0,91%	10.383	1,03%	12.122	1,30%	39.460	1,08%
Ergaz	8.135	1,01%	9.458	1,03%	10.204	1,02%	11.165	1,20%	38.962	1,06%
Oralgaz	5.066	0,63%	7.232	0,79%	8.572	0,85%	7.962	0,86%	28.832	0,79%
Gesan	5.977	0,74%	7.190	0,79%	8.069	0,80%	6.329	0,68%	27.565	0,75%
Anadolugaz	4.249	0,53%	4.850	0,53%	5.911	0,59%	5.383	0,58%	20.393	0,56%
Güneygaz	5.073	0,63%	5.078	0,56%	5.252	0,52%	4.892	0,53%	20.295	0,55%
Yamangaz	4.982	0,62%	4.797	0,52%	5.143	0,51%	4.442	0,48%	19.363	0,53%
Erciyes	3.730	0,46%	4.194	0,46%	5.124	0,51%	4.815	0,52%	17.863	0,49%
Yurtgaz	3.623	0,45%	4.204	0,46%	5.271	0,52%	4.717	0,51%	17.815	0,49%
Margaz	3.783	0,47%	4.005	0,44%	4.739	0,47%	4.610	0,50%	17.138	0,47%
Hürgaz	3.751	0,46%	4.171	0,46%	4.789	0,48%	4.376	0,47%	17.087	0,47%
Argaz	3.251	0,40%	3.962	0,43%	3.136	0,31%	5.827	0,63%	16.175	0,44%
Akgaz	4.617	0,57%	4.803	0,53%	4.133	0,41%	2.341	0,25%	15.894	0,43%
Karadeniz	3.174	0,39%	3.875	0,42%	4.676	0,47%	3.989	0,43%	15.714	0,43%
Kongaz	3.139	0,39%	3.521	0,38%	3.804	0,38%	3.621	0,39%	14.085	0,38%
Erolgaz	2.868	0,35%	3.495	0,38%	3.768	0,37%	3.546	0,38%	13.676	0,37%
Nargaz	2.897	0,36%	3.243	0,35%	3.378	0,34%	2.937	0,32%	12.455	0,34%
Selgaz	3.403	0,42%	3.454	0,38%	3.681	0,37%	1.912	0,21%	12.449	0,34%
Gappgaz	2.904	0,36%	2.811	0,31%	3.006	0,30%	3.502	0,38%	12.223	0,33%
Ogaz	2.005	0,25%	3.047	0,33%	3.249	0,32%	3.175	0,34%	11.476	0,31%
Şarkgaz	2.609	0,32%	2.683	0,29%	2.985	0,30%	2.638	0,28%	10.915	0,30%
Antgaz	2.388	0,30%	2.691	0,29%	2.827	0,28%	2.817	0,30%	10.723	0,29%
Gazmer	1.045	0,13%	2.357	0,26%	4.018	0,40%	3.303	0,35%	10.723	0,29%
Hizmetgaz	1.787	0,22%	2.335	0,26%	3.140	0,31%	2.584	0,28%	9.847	0,27%
Maviçöl	2.037	0,25%	2.306	0,25%	2.717	0,27%	2.661	0,29%	9.721	0,27%
Trabzongaz	1.785	0,22%	2.323	0,25%	2.975	0,30%	2.393	0,26%	9.476	0,26%
Eurogaz	2.203	0,27%	2.397	0,26%	2.136	0,21%	2.736	0,29%	9.471	0,26%
Kalegaz	1.805	0,22%	2.053	0,22%	2.486	0,25%	2.164	0,23%	8.508	0,23%
Aytemiz	5	0,00%	103	0,01%	1.182	0,12%	6.425	0,69%	7.714	0,21%
Altıngaz	1.898	0,23%	1.853	0,20%	2.031	0,20%	1.504	0,16%	7.286	0,20%
Class Gaz	1.128	0,14%	1.424	0,16%	2.072	0,21%	1.518	0,16%	6.142	0,17%
Çelebi	1.070	0,13%	1.363	0,15%	1.839	0,18%	1.662	0,18%	5.934	0,16%
Akçagaz	1.318	0,16%	1.271	0,14%	1.416	0,14%	1.525	0,16%	5.530	0,15%
Güvengaz	1.104	0,14%	1.129	0,12%	1.369	0,14%	1.615	0,17%	5.217	0,14%
Hasgaz	1.034	0,13%	849	0,09%	1.287	0,13%	1.751	0,19%	4.922	0,13%
Güneş Gaz	1.474	0,18%	951	0,10%	924	0,09%	1.438	0,15%	4.787	0,13%
Likitgaz	894	0,11%	884	0,10%	1.007	0,10%	1.344	0,14%	4.130	0,11%
Pamukkale	543	0,07%	876	0,10%	1.056	0,11%	1.082	0,12%	3.556	0,10%
Birgaz	465	0,06%	707	0,08%	1.163	0,12%	803	0,09%	3.137	0,09%
Avgaz	879	0,11%	743	0,08%	716	0,07%	692	0,07%	3.030	0,08%
Sorgun As	618	0,08%	730	0,08%	824	0,08%	750	0,08%	2.922	0,08%
Pegagaz	577	0,07%	634	0,07%	599	0,06%	643	0,07%	2.453	0,07%
Şiringaz	552	0,07%	675	0,07%	779	0,08%	396	0,04%	2.403	0,07%
Yeni Ulaşlı	280	0,03%	583	0,06%	704	0,07%	771	0,08%	2.338	0,06%
Hilaltüp	622	0,08%	803	0,09%	556	0,06%	316	0,03%	2.297	0,06%
Goldgaz	1.457	0,18%	550	0,06%	0	0,00%	0	0,00%	2.007	0,05%
Torsan	533	0,07%	236	0,03%	530	0,05%	417	0,04%	1.716	0,05%
Selçuk	284	0,04%	435	0,05%	439	0,04%	356	0,04%	1.514	0,04%
Asgaz	200	0,02%	230	0,03%	193	0,02%	182	0,02%	805	0,02%
Netgaz	38	0,00%	34	0,00%	22	0,00%	29	0,00%	123	0,00%
Egepet	9	0,00%	4	0,00%	6	0,00%	7	0,00%	26	0,00%
Toplam	808.401	100	914.717	100	1.005.132	100	931.109	100	3.659.360	100



Şekil 3.10: 2010 yılında dağıtım şirketlerinin pazar payları

Şekil 3.10'da 2010 yılı satış rakamlarına göre ilk onda yer alan dağıtım şirketlerinin pazar payları verilmiştir. Şekilde "Diğer" başlığı altında % 20,06 olarak verilen bölümde ise 2010 yılında piyasada faaliyette bulunan 54 adet Dağıtım Şirketi yer almaktadır.

Dağıtım Şirketlerinin 2010 pazar payı rakamlarına bakıldığında; bir önceki yıl ile benzer şekilde, ilk on şirketin toplam satışların yaklaşık %80'nini gerçekleştirdiği görülmektedir. Bir önceki yılda pazar paylarına göre ilk on sırasıyla Aygaz, İpragaz, Petrol Ofisi, Milangaz, Shell, BP Gaz, Mogaz, Total, Akpet ve Bizimgaz'dan oluşurken 2010 yılında Aygaz, Petrol Ofisi, İpragaz, Milangaz, Shell, Mogaz, BP Gaz, Total, Akpet ve Bizimgaz'dan oluşmaktadır.

Bir önceki yıl ile karşılaştırıldığında ilk beş sırada yer alan dağıtım şirketlerinin toplam pazar paylarında bir değişme olamamış, %59'luk pazar paylarını korumuşlardır.

Tablo 3.10: Satışların dağıtıcılar ve ürün bazında dağılımı

Dağıtıcı	Tüplü LPG		Dökme LPG		Otogaz		TOPLAM	
	Satış (ton)	Pazar Payı	Satış (ton)	Pazar Payı	Satış (ton)	Pazar Payı	Satış (ton)	Pazar Payı
Aygaz	341.569	32,72%	33.565	26,63%	462.539	18,58%	837.673	22,89%
Petrol Ofisi	87	0,01%	0	0,00%	380.664	15,29%	380.751	10,40%
İpragaz	191.970	18,39%	36.935	29,30%	121.647	4,89%	350.551	9,58%
Milangaz	140.687	13,48%	3.533	2,80%	153.852	6,18%	298.072	8,15%
Shell	8.170	0,78%	2.104	1,67%	278.132	11,17%	288.406	7,88%
Mogaz	67.898	6,50%	25.574	20,29%	115.554	4,64%	209.026	5,71%
BP Gaz	51.197	4,90%	0	0,00%	157.302	6,32%	208.499	5,70%
Total	47.108	4,51%	5.404	4,29%	119.198	4,79%	171.711	4,69%
Akpet	1.005	0,10%	81	0,06%	97.216	3,91%	98.302	2,69%
Bizimgaz	45.707	4,38%	713	0,57%	35.806	1,44%	82.226	2,25%
Güvenalgaz	936	0,09%	228	0,18%	69.827	2,80%	70.991	1,94%
Yıldırım	368	0,04%	0	0,00%	64.050	2,57%	64.418	1,76%
Habaş	15.239	1,46%	332	0,26%	34.869	1,40%	50.441	1,38%
YücelGaz	2.457	0,24%	2.747	2,18%	34.256	1,38%	39.460	1,08%
Ergaz	28.771	2,76%	308	0,24%	9.882	0,40%	38.962	1,06%
Oralgaz	1.662	0,16%	88	0,07%	27.082	1,09%	28.832	0,79%
Gesan	8.236	0,79%	352	0,28%	18.977	0,76%	27.565	0,75%
Anadolugaz	3.846	0,37%	508	0,40%	16.040	0,64%	20.393	0,56%
Güneygaz	7.596	0,73%	28	0,02%	12.671	0,51%	20.295	0,55%
Yamangaz	623	0,06%	32	0,03%	18.708	0,75%	19.363	0,53%
Erciyes	4.464	0,43%	449	0,36%	12.950	0,52%	17.863	0,49%
Yurtgaz	681	0,07%	339	0,27%	16.796	0,67%	17.815	0,49%
Margaz	4.653	0,45%	902	0,72%	11.582	0,47%	17.138	0,47%
Hürgaz	1.435	0,14%	12	0,01%	15.640	0,63%	17.087	0,47%
Argaz	3.155	0,30%	1.161	0,92%	11.859	0,48%	16.175	0,44%
Akgaz	1.568	0,15%	306	0,24%	14.020	0,56%	15.894	0,43%
Karadeniz	5.290	0,51%	319	0,25%	10.105	0,41%	15.714	0,43%
Kongaz	9.486	0,91%	109	0,09%	4.490	0,18%	14.085	0,38%
Erolgaz	402	0,04%	431	0,34%	12.842	0,52%	13.676	0,37%
Nargaz	642	0,06%	1.493	1,18%	10.321	0,41%	12.455	0,34%
Selgaz	225	0,02%	17	0,01%	12.207	0,49%	12.449	0,34%
Gaggaz	1.351	0,13%	459	0,36%	10.413	0,42%	12.223	0,33%
Ogaz	3.240	0,31%	0	0,00%	8.236	0,33%	11.476	0,31%
Şarkgaz	4.628	0,44%	125	0,10%	6.162	0,25%	10.915	0,30%
Antgaz	2.822	0,27%	377	0,30%	7.524	0,30%	10.723	0,29%
Gazmer	246	0,02%	23	0,02%	10.454	0,42%	10.723	0,29%
Hizmetgaz	2.580	0,25%	532	0,42%	6.735	0,27%	9.847	0,27%
Mavigöl	26	0,00%	78	0,06%	9.617	0,39%	9.721	0,27%
Trabzongaz	3.209	0,31%	156	0,12%	6.112	0,25%	9.476	0,26%
Eurogaz	349	0,03%	956	0,76%	8.166	0,33%	9.471	0,26%
Kalegaz	2.712	0,26%	0	0,00%	5.796	0,23%	8.508	0,23%
Aytemiz	148	0,01%	0	0,00%	7.566	0,30%	7.714	0,21%
Altungaz	187	0,02%	22	0,02%	7.077	0,28%	7.286	0,20%
Class Gaz	1.724	0,17%	12	0,01%	4.407	0,18%	6.142	0,17%
Çelebi	376	0,04%	189	0,15%	5.369	0,22%	5.934	0,16%
Akçagaz	2.466	0,24%	20	0,02%	3.045	0,12%	5.530	0,15%
Güvengaz	4.316	0,41%	0	0,00%	901	0,04%	5.217	0,14%
Hasgaz	1.353	0,13%	791	0,63%	2.777	0,11%	4.922	0,13%
Güneş Gaz	2.081	0,20%	2.706	2,15%	0	0,00%	4.787	0,13%
Likitgaz	4.015	0,38%	115	0,09%	0	0,00%	4.130	0,11%
Pamukkale	1.397	0,13%	0	0,00%	2.159	0,09%	3.556	0,10%
Birgaz	38	0,00%	22	0,02%	3.078	0,12%	3.137	0,09%
Avgaz	76	0,01%	619	0,49%	2.335	0,09%	3.030	0,08%
Sorgun As	957	0,09%	16	0,01%	1.949	0,08%	2.922	0,08%
Pegagaz	2.453	0,24%	0	0,00%	0	0,00%	2.453	0,07%
Şiringaz	192	0,02%	38	0,03%	2.172	0,09%	2.403	0,07%
Yeni Ulaşlı	3	0,00%	0	0,00%	2.335	0,09%	2.338	0,06%
Hilaltüp	901	0,09%	608	0,48%	788	0,03%	2.297	0,06%
Goldgaz	523	0,05%	15	0,01%	1.469	0,06%	2.007	0,05%
Torsan	386	0,04%	72	0,06%	1.257	0,05%	1.716	0,05%
Selçuk	1.202	0,12%	28	0,02%	285	0,01%	1.514	0,04%
Asgaz	569	0,05%	0	0,00%	236	0,01%	805	0,02%
Netgaz	123	0,01%	0	0,00%	0	0,00%	123	0,00%
Egpet	26	0,00%	0	0,00%	0	0,00%	26	0,00%
TOPLAM	1.043.809	100	126.051	100	2.489.501	100	3.659.360	100

3.3.2. İllere Göre Satışların Dağılımı

Tablo 3.11: Satışların illere göre dönemsel bazda dağılımı

İl	Ocak-Mart		Nisan-Haziran		Temmuz-Eylül		Ekim-Aralık		Toplam	
	Satış (ton)	Pazar Payı	Satış (ton)	Pazar Payı	Satış (ton)	Pazar Payı	Satış (ton)	Pazar Payı	Satış (ton)	Pazar Payı
İstanbul	101.405	12,54%	108.505	11,86%	104.896	10,44%	106.596	11,45%	421.401	11,52%
Ankara	84.018	10,39%	94.042	10,28%	97.954	9,75%	97.093	10,43%	373.107	10,20%
İzmir	63.482	7,85%	68.325	7,47%	72.152	7,18%	68.089	7,31%	272.048	7,43%
Antalya	35.030	4,33%	40.036	4,38%	42.064	4,18%	37.372	4,01%	154.502	4,22%
Konya	26.641	3,30%	31.322	3,42%	36.754	3,66%	32.770	3,52%	127.487	3,48%
Adana	26.264	3,25%	25.274	2,76%	26.482	2,63%	28.475	3,06%	106.497	2,91%
Bursa	21.560	2,67%	24.618	2,69%	27.123	2,70%	25.161	2,70%	98.461	2,69%
İçel	21.577	2,67%	21.191	2,32%	24.129	2,40%	22.831	2,45%	89.728	2,45%
Manisa	17.727	2,19%	19.171	2,10%	21.364	2,13%	21.385	2,30%	79.646	2,18%
Kocaeli	16.821	2,08%	20.969	2,29%	20.883	2,08%	19.465	2,09%	78.138	2,14%
Kayseri	15.555	1,92%	18.802	2,06%	22.312	2,22%	19.381	2,08%	76.050	2,08%
Gaziantep	16.786	2,08%	17.603	1,92%	18.610	1,85%	19.333	2,08%	72.331	1,98%
Muğla	14.010	1,73%	17.048	1,86%	19.331	1,92%	15.248	1,64%	65.636	1,79%
Balıkesir	13.689	1,69%	16.414	1,79%	19.578	1,95%	15.852	1,70%	65.534	1,79%
Sakarya	13.446	1,66%	16.243	1,78%	18.358	1,83%	16.612	1,78%	64.660	1,77%
Samsun	13.795	1,71%	15.761	1,72%	18.450	1,84%	15.867	1,70%	63.872	1,75%
Ş.Urfa	15.757	1,95%	14.333	1,57%	15.120	1,50%	17.241	1,85%	62.451	1,71%
Hatay	14.124	1,75%	14.379	1,57%	15.693	1,56%	16.044	1,72%	60.240	1,65%
Aydın	13.455	1,66%	14.766	1,61%	17.013	1,69%	14.735	1,58%	59.968	1,64%
Denizli	13.102	1,62%	14.334	1,57%	15.984	1,59%	15.089	1,62%	58.510	1,60%
K.Maraş	12.350	1,53%	14.120	1,54%	15.923	1,58%	14.394	1,55%	56.785	1,55%
Afyon	8.786	1,09%	10.541	1,15%	13.235	1,32%	10.847	1,17%	43.410	1,19%
Diyarbakır	9.358	1,16%	10.027	1,10%	10.245	1,02%	11.252	1,21%	40.882	1,12%
Eskişehir	8.298	1,03%	9.962	1,09%	11.535	1,15%	10.255	1,10%	40.050	1,09%
Trabzon	8.027	0,99%	9.434	1,03%	11.014	1,10%	9.495	1,02%	37.970	1,04%
Ordu	7.011	0,87%	8.611	0,94%	10.818	1,08%	8.755	0,94%	35.195	0,96%
Çorum	6.622	0,82%	8.651	0,95%	10.683	1,06%	8.434	0,91%	34.391	0,94%
Tekirdağ	7.318	0,91%	8.708	0,95%	9.625	0,96%	8.481	0,91%	34.132	0,93%
Zonguldak	6.874	0,85%	8.238	0,90%	9.219	0,92%	8.156	0,88%	32.488	0,89%
Kütahya	6.517	0,81%	7.894	0,86%	9.137	0,91%	8.086	0,87%	31.634	0,86%
Isparta	6.774	0,84%	7.970	0,87%	8.657	0,86%	7.793	0,84%	31.194	0,85%
Malatya	6.327	0,78%	7.774	0,85%	9.028	0,90%	7.935	0,85%	31.063	0,85%
Sivas	5.427	0,67%	7.780	0,85%	9.852	0,98%	7.525	0,81%	30.585	0,84%
Tokat	6.180	0,76%	7.566	0,83%	8.765	0,87%	7.533	0,81%	30.043	0,82%
Yozgat	5.210	0,64%	7.263	0,79%	9.043	0,90%	7.031	0,76%	28.548	0,78%
Osmaniye	6.507	0,80%	6.753	0,74%	7.551	0,75%	7.407	0,80%	28.218	0,77%
Elazığ	5.810	0,72%	6.649	0,73%	7.356	0,73%	6.972	0,75%	26.786	0,73%
Kastamonu	5.038	0,62%	6.626	0,72%	8.267	0,82%	6.733	0,72%	26.664	0,73%
Kırıkkale	5.489	0,68%	6.455	0,71%	7.958	0,79%	6.693	0,72%	26.595	0,73%
Çanakkale	5.637	0,70%	6.692	0,73%	7.644	0,76%	6.524	0,70%	26.497	0,72%
Bolu	5.007	0,62%	6.093	0,67%	7.566	0,75%	6.185	0,66%	24.852	0,68%
Aksaray	4.948	0,61%	6.047	0,66%	7.196	0,72%	6.238	0,67%	24.429	0,67%
Erzurum	4.763	0,59%	6.186	0,68%	7.105	0,71%	6.180	0,66%	24.234	0,66%
Giresun	4.588	0,57%	5.997	0,66%	7.667	0,76%	5.851	0,63%	24.103	0,66%
Adıyaman	4.891	0,60%	5.467	0,60%	5.999	0,60%	5.969	0,64%	22.325	0,61%
Amasya	4.633	0,57%	5.568	0,61%	6.623	0,66%	5.499	0,59%	22.323	0,61%

devamı var

Tablo 3.11: Satışların illere göre dönemsel bazda dağılımı(Devam)

İl	Ocak-Mart		Nisan-Haziran		Temmuz-Eylül		Ekim-Aralık		Toplam	
	Satış (ton)	Pazar Payı	Satış (ton)	Pazar Payı	Satış (ton)	Pazar Payı	Satış (ton)	Pazar Payı	Satış (ton)	Pazar Payı
Burdur	4.715	0,58%	5.365	0,59%	6.461	0,64%	5.500	0,59%	22.040	0,60%
Düzce	4.298	0,53%	5.436	0,59%	6.470	0,64%	5.572	0,60%	21.775	0,60%
Nevşehir	4.127	0,51%	5.384	0,59%	6.183	0,62%	5.202	0,56%	20.896	0,57%
Uşak	4.289	0,53%	4.686	0,51%	5.458	0,54%	4.913	0,53%	19.347	0,53%
Mardin	4.919	0,61%	5.181	0,57%	4.423	0,44%	4.754	0,51%	19.277	0,53%
Edirne	3.989	0,49%	4.786	0,52%	5.304	0,53%	4.759	0,51%	18.838	0,51%
Van	3.814	0,47%	4.564	0,50%	4.974	0,49%	5.011	0,54%	18.363	0,50%
Niğde	3.554	0,44%	4.318	0,47%	5.098	0,51%	4.428	0,48%	17.399	0,48%
Karabük	3.407	0,42%	4.189	0,46%	4.878	0,49%	4.203	0,45%	16.677	0,46%
Rize	3.219	0,40%	4.125	0,45%	5.070	0,50%	3.849	0,41%	16.263	0,44%
Kırklareli	3.730	0,46%	3.913	0,43%	4.156	0,41%	4.220	0,45%	16.019	0,44%
Kırşehir	2.691	0,33%	3.420	0,37%	4.418	0,44%	3.496	0,38%	14.025	0,38%
Çankırı	2.440	0,30%	3.415	0,37%	4.354	0,43%	3.419	0,37%	13.628	0,37%
Sinop	2.624	0,32%	3.323	0,36%	4.140	0,41%	3.318	0,36%	13.406	0,37%
Karaman	2.737	0,34%	3.338	0,36%	3.798	0,38%	3.261	0,35%	13.134	0,36%
Bartın	2.266	0,28%	2.871	0,31%	3.575	0,36%	2.938	0,32%	11.650	0,32%
Erzincan	2.259	0,28%	2.857	0,31%	3.540	0,35%	2.985	0,32%	11.641	0,32%
Batman	2.677	0,33%	2.644	0,29%	2.789	0,28%	3.066	0,33%	11.176	0,31%
Yalova	2.015	0,25%	2.412	0,26%	2.978	0,30%	2.281	0,24%	9.686	0,26%
Bilecik	1.928	0,24%	2.376	0,26%	2.759	0,27%	2.535	0,27%	9.599	0,26%
Ağrı	1.691	0,21%	2.086	0,23%	2.535	0,25%	2.113	0,23%	8.424	0,23%
Muş	1.588	0,20%	2.082	0,23%	2.261	0,22%	2.209	0,24%	8.140	0,22%
Bitlis	1.517	0,19%	1.991	0,22%	2.297	0,23%	2.155	0,23%	7.961	0,22%
Kars	1.401	0,17%	1.894	0,21%	1.980	0,20%	1.838	0,20%	7.113	0,19%
Bingöl	1.374	0,17%	1.705	0,19%	1.971	0,20%	1.961	0,21%	7.012	0,19%
Siirt	1.610	0,20%	1.572	0,17%	1.509	0,15%	1.703	0,18%	6.394	0,17%
Artvin	1.150	0,14%	1.464	0,16%	1.841	0,18%	1.443	0,15%	5.898	0,16%
Gümüşhane	1.030	0,13%	1.416	0,15%	1.810	0,18%	1.393	0,15%	5.649	0,15%
Şırnak	1.179	0,15%	1.210	0,13%	1.102	0,11%	1.226	0,13%	4.717	0,13%
İğdır	687	0,08%	846	0,09%	917	0,09%	814	0,09%	3.264	0,09%
Tunceli	639	0,08%	784	0,09%	911	0,09%	820	0,09%	3.154	0,09%
Bayburt	548	0,07%	793	0,09%	1.044	0,10%	725	0,08%	3.110	0,08%
Kilis	732	0,09%	726	0,08%	719	0,07%	796	0,09%	2.973	0,08%
Ardahan	447	0,06%	743	0,08%	857	0,09%	726	0,08%	2.774	0,08%
Hakkari	473	0,06%	591	0,06%	591	0,06%	619	0,07%	2.274	0,06%
Toplam	808.401	100,00%	914.717	100,00%	1.005.132	100,00%	931.109	100,00%	3.659.360	100,00%

Tablo 3.12: Satışların illere göre ürün bazında dağılımı

İller	Tüplü LPG		Dökme LPG		Otogaz		Toplam
	Satış (ton)	Oran	Satış (ton)	Oran	Satış (ton)	Oran	Satış (ton)
Adana	36.013	3,45%	5.846	4,64%	64.638	2,60%	106.497
Adıyaman	4.110	0,39%	258	0,20%	17.957	0,72%	22.325
Afyon	12.384	1,19%	738	0,59%	30.288	1,22%	43.410
Ağrı	2.068	0,20%	153	0,12%	6.203	0,25%	8.424
Aksaray	4.288	0,41%	346	0,27%	19.795	0,80%	24.429
Amasya	6.198	0,59%	158	0,13%	15.967	0,64%	22.323
Ankara	53.432	5,12%	5.584	4,43%	314.091	12,62%	373.107
Antalya	43.836	4,20%	14.598	11,58%	96.067	3,86%	154.502
Ardahan	1.538	0,15%	67	0,05%	1.169	0,05%	2.774
Artvin	3.254	0,31%	0	0,00%	2.645	0,11%	5.898
Aydın	19.836	1,90%	963	0,76%	39.170	1,57%	59.968
Balıkesir	22.748	2,18%	1.192	0,95%	41.593	1,67%	65.534
Bartın	4.381	0,42%	80	0,06%	7.189	0,29%	11.650
Batman	4.010	0,38%	426	0,34%	6.740	0,27%	11.176
Bayburt	1.162	0,11%	11	0,01%	1.938	0,08%	3.110
Bilecik	3.229	0,31%	305	0,24%	6.064	0,24%	9.599
Bingöl	3.310	0,32%	75	0,06%	3.626	0,15%	7.012
Bitlis	2.663	0,26%	20	0,02%	5.277	0,21%	7.961
Bolu	6.182	0,59%	1.420	1,13%	17.249	0,69%	24.852
Burdur	4.758	0,46%	182	0,14%	17.100	0,69%	22.040
Bursa	27.600	2,64%	3.072	2,44%	67.790	2,72%	98.461
Çanakkale	10.016	0,96%	430	0,34%	16.052	0,64%	26.497
Çankırı	3.586	0,34%	270	0,21%	9.773	0,39%	13.628
Çorum	8.424	0,81%	143	0,11%	25.824	1,04%	34.391
Denizli	18.091	1,73%	946	0,75%	39.472	1,59%	58.510
Diyarbakır	11.175	1,07%	509	0,40%	29.199	1,17%	40.882
Düzce	5.201	0,50%	877	0,70%	15.697	0,63%	21.775
Edirne	9.522	0,91%	380	0,30%	8.936	0,36%	18.838
Elazığ	10.924	1,05%	532	0,42%	15.330	0,62%	26.786
Erzincan	3.746	0,36%	193	0,15%	7.703	0,31%	11.641
Erzurum	6.980	0,67%	312	0,25%	16.942	0,68%	24.234
Eskişehir	8.644	0,83%	1.889	1,50%	29.516	1,19%	40.050
Gaziantep	24.609	2,36%	1.498	1,19%	46.224	1,86%	72.331
Giresun	9.807	0,94%	255	0,20%	14.042	0,56%	24.103
Gümüşhane	2.232	0,21%	231	0,18%	3.185	0,13%	5.649
Hakkari	1.654	0,16%	249	0,20%	370	0,01%	2.274
Hatay	22.099	2,12%	2.102	1,67%	36.039	1,45%	60.240
Iğdır	1.780	0,17%	6	0,00%	1.478	0,06%	3.264
Isparta	7.991	0,77%	485	0,38%	22.718	0,91%	31.194
İçel	31.002	2,97%	2.515	2,00%	56.211	2,26%	89.728
İstanbul	118.514	11,35%	18.907	15,00%	283.981	11,41%	421.401
İzmir	93.965	9,00%	16.890	13,40%	161.193	6,47%	272.048

devamı var

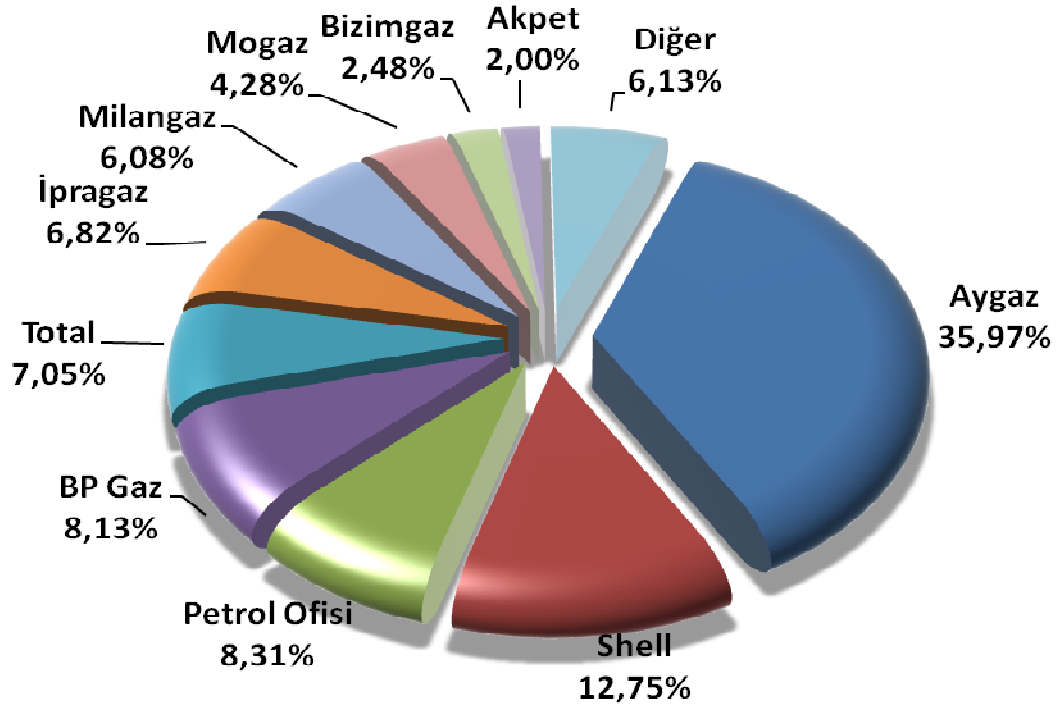
Tablo 3.12: Satışların illere göre ürün bazında dağılımı(*devam*)

İller	Tüplü LPG		Dökme LPG		Otogaz		Toplam
	Satış (ton)	Oran	Satış (ton)	Oran	Satış (ton)	Oran	Satış (ton)
K.Maraş	14.160	1,36%	1.179	0,94%	41.446	1,66%	56.785
Karabük	5.317	0,51%	543	0,43%	10.816	0,43%	16.677
Karaman	3.406	0,33%	194	0,15%	9.534	0,38%	13.134
Kars	3.292	0,32%	110	0,09%	3.712	0,15%	7.113
Kastamonu	7.512	0,72%	213	0,17%	18.939	0,76%	26.664
Kayseri	16.936	1,62%	573	0,45%	58.541	2,35%	76.050
Kırıkkale	4.443	0,43%	342	0,27%	21.810	0,88%	26.595
Kırklareli	7.394	0,71%	1.147	0,91%	7.478	0,30%	16.019
Kırşehir	3.011	0,29%	163	0,13%	10.851	0,44%	14.025
Kilis	1.283	0,12%	43	0,03%	1.648	0,07%	2.973
Kocaeli	21.077	2,02%	10.806	8,57%	46.255	1,86%	78.138
Konya	28.923	2,77%	1.876	1,49%	96.687	3,88%	127.487
Kütahya	8.180	0,78%	164	0,13%	23.290	0,94%	31.634
Malatya	8.478	0,81%	361	0,29%	22.224	0,89%	31.063
Manisa	24.305	2,33%	1.638	1,30%	53.703	2,16%	79.646
Mardin	4.288	0,41%	3.630	2,88%	11.359	0,46%	19.277
Muğla	20.916	2,00%	4.063	3,22%	40.658	1,63%	65.636
Muş	2.568	0,25%	57	0,05%	5.515	0,22%	8.140
Nevşehir	5.576	0,53%	2.264	1,80%	13.056	0,52%	20.896
Niğde	4.259	0,41%	306	0,24%	12.834	0,52%	17.399
Ordu	14.090	1,35%	640	0,51%	20.466	0,82%	35.195
Osmaniye	6.376	0,61%	502	0,40%	21.341	0,86%	28.218
Rize	6.908	0,66%	179	0,14%	9.176	0,37%	16.263
Sakarya	14.659	1,40%	1.829	1,45%	48.172	1,93%	64.660
Samsun	20.163	1,93%	701	0,56%	43.007	1,73%	63.872
Siirt	2.844	0,27%	156	0,12%	3.394	0,14%	6.394
Sinop	4.552	0,44%	215	0,17%	8.638	0,35%	13.406
Sivas	7.859	0,75%	251	0,20%	22.475	0,90%	30.585
Ş.Urfa	9.159	0,88%	2.740	2,17%	50.553	2,03%	62.451
Şırnak	2.158	0,21%	275	0,22%	2.284	0,09%	4.717
Tekirdağ	15.407	1,48%	1.561	1,24%	17.164	0,69%	34.132
Tokat	10.102	0,97%	190	0,15%	19.752	0,79%	30.043
Trabzon	17.981	1,72%	721	0,57%	19.268	0,77%	37.970
Tunceli	1.771	0,17%	111	0,09%	1.271	0,05%	3.154
Uşak	5.535	0,53%	132	0,10%	13.680	0,55%	19.347
Van	8.344	0,80%	219	0,17%	9.800	0,39%	18.363
Yalova	4.223	0,40%	323	0,26%	5.140	0,21%	9.686
Yozgat	6.057	0,58%	231	0,18%	22.261	0,89%	28.548
Zonguldak	13.334	1,28%	290	0,23%	18.864	0,76%	32.488
Toplam	1.043.809	100	126.051	100	2.489.501	100	3.659.360

İstanbul

Tablo 3.13: Dağıtıcı şirketlerin İstanbul ili satışlarının dönemsel dağılımı

Dağıtıcı	Ocak-Mart		Nisan-Haziran		Temmuz-Eylül		Ekim-Aralık		Toplam	
	Satış (ton)	Pazar Payı	Satış (ton)	Pazar Payı	Satış (ton)	Pazar Payı	Satış (ton)	Pazar Payı	Şatış (ton)	Pazar Payı
Aygaz	36.759	36,25%	38.334	35,33%	37.861	36,09%	38.626	36,24%	151.580	35,97%
Shell	13.101	12,92%	14.069	12,97%	13.395	12,77%	13.158	12,34%	53.724	12,75%
Petrol Ofisi	8.063	7,95%	8.797	8,11%	9.178	8,75%	8.964	8,41%	35.002	8,31%
BP Gaz	8.330	8,21%	8.814	8,12%	8.668	8,26%	8.466	7,94%	34.278	8,13%
Total	7.411	7,31%	8.691	8,01%	7.157	6,82%	6.447	6,05%	29.706	7,05%
İpragaz	7.840	7,73%	7.299	6,73%	6.892	6,57%	6.692	6,28%	28.723	6,82%
Milangaz	7.276	7,18%	7.234	6,67%	6.061	5,78%	5.043	4,73%	25.613	6,08%
Mogaz	3.136	3,09%	4.565	4,21%	5.364	5,11%	4.989	4,68%	18.054	4,28%
Bizimgaz	1.940	1,91%	2.734	2,52%	2.696	2,57%	3.098	2,91%	10.468	2,48%
Akpet	2.280	2,25%	2.262	2,08%	2.074	1,98%	1.822	1,71%	8.438	2,00%
Habaş	1.882	1,86%	1.956	1,80%	1.823	1,74%	2.054	1,93%	7.715	1,83%
Argaz	766	0,76%	714	0,66%	518	0,49%	3.542	3,32%	5.540	1,31%
Ergaz	1.231	1,21%	1.228	1,13%	1.215	1,16%	1.185	1,11%	4.859	1,15%
Yıldırım	633	0,62%	858	0,79%	913	0,87%	891	0,84%	3.294	0,78%
Yurtgaz	418	0,41%	485	0,45%	520	0,50%	659	0,62%	2.082	0,49%
Güneygaz	148	0,15%	156	0,14%	128	0,12%	194	0,18%	626	0,15%
Anadolugaz	11	0,01%	125	0,12%	228	0,22%	248	0,23%	612	0,15%
Aytemiz	0	0,00%	0	0,00%	13	0,01%	330	0,31%	343	0,08%
Gesan	58	0,06%	79	0,07%	82	0,08%	47	0,04%	267	0,06%
Güneş Gaz	40	0,04%	38	0,04%	42	0,04%	60	0,06%	181	0,04%
Akçagaz	44	0,04%	32	0,03%	29	0,03%	28	0,03%	133	0,03%
Karadeniz	25	0,02%	18	0,02%	19	0,02%	27	0,03%	88	0,02%
Trabzongaz	8	0,01%	8	0,01%	7	0,01%	9	0,01%	32	0,01%
Likitgaz	6	0,01%	5	0,00%	3	0,00%	2	0,00%	15	0,00%
Akgaz	0	0,00%	0	0,00%	8	0,01%	5	0,01%	14	0,00%
YücelGaz	0	0,00%	0	0,00%	0	0,00%	8	0,01%	8	0,00%
Oralgaz	0	0,00%	2	0,00%	0	0,00%	1	0,00%	3	0,00%
Hizmetgaz	0	0,00%	0	0,00%	0	0,00%	0	0,00%	0	0,00%
Altıngaz	0	0,00%	0	0,00%	0	0,00%	0	0,00%	0	0,00%
Antgaz	0	0,00%	0	0,00%	0	0,00%	0	0,00%	0	0,00%
Asgaz	0	0,00%	0	0,00%	0	0,00%	0	0,00%	0	0,00%
Avgaz	0	0,00%	0	0,00%	0	0,00%	0	0,00%	0	0,00%
Birgaz	0	0,00%	0	0,00%	0	0,00%	0	0,00%	0	0,00%
Class Gaz	0	0,00%	0	0,00%	0	0,00%	0	0,00%	0	0,00%
Çelebi	0	0,00%	0	0,00%	0	0,00%	0	0,00%	0	0,00%
Egepet	0	0,00%	0	0,00%	0	0,00%	0	0,00%	0	0,00%
Erciyes	0	0,00%	0	0,00%	0	0,00%	0	0,00%	0	0,00%
Erolgaz	0	0,00%	0	0,00%	0	0,00%	0	0,00%	0	0,00%
Eurogaz	0	0,00%	0	0,00%	0	0,00%	0	0,00%	0	0,00%
Gapgaz	0	0,00%	0	0,00%	0	0,00%	0	0,00%	0	0,00%
Gazmer	0	0,00%	0	0,00%	0	0,00%	0	0,00%	0	0,00%
Goldgaz	0	0,00%	0	0,00%	0	0,00%	0	0,00%	0	0,00%
Güvenalgaz	0	0,00%	0	0,00%	0	0,00%	0	0,00%	0	0,00%
Güvengaz	0	0,00%	0	0,00%	0	0,00%	0	0,00%	0	0,00%
Hasgaz	0	0,00%	0	0,00%	0	0,00%	0	0,00%	0	0,00%
Hilaltüp	0	0,00%	0	0,00%	0	0,00%	0	0,00%	0	0,00%
Hürgaz	0	0,00%	0	0,00%	0	0,00%	0	0,00%	0	0,00%
Kalegaz	0	0,00%	0	0,00%	0	0,00%	0	0,00%	0	0,00%
Kongaz	0	0,00%	0	0,00%	0	0,00%	0	0,00%	0	0,00%
Margaz	0	0,00%	0	0,00%	0	0,00%	0	0,00%	0	0,00%
Maviğöl	0	0,00%	0	0,00%	0	0,00%	0	0,00%	0	0,00%
Nargaz	0	0,00%	0	0,00%	0	0,00%	0	0,00%	0	0,00%
Netgaz	0	0,00%	0	0,00%	0	0,00%	0	0,00%	0	0,00%
Ogaz	0	0,00%	0	0,00%	0	0,00%	0	0,00%	0	0,00%
Pamukkale	0	0,00%	0	0,00%	0	0,00%	0	0,00%	0	0,00%
Pegagaz	0	0,00%	0	0,00%	0	0,00%	0	0,00%	0	0,00%
Selçuk	0	0,00%	0	0,00%	0	0,00%	0	0,00%	0	0,00%
Selgaz	0	0,00%	0	0,00%	0	0,00%	0	0,00%	0	0,00%
Sorgun As	0	0,00%	0	0,00%	0	0,00%	0	0,00%	0	0,00%
Şarkgaz	0	0,00%	0	0,00%	0	0,00%	0	0,00%	0	0,00%
Şiringaz	0	0,00%	0	0,00%	0	0,00%	0	0,00%	0	0,00%
Torsan	0	0,00%	0	0,00%	0	0,00%	0	0,00%	0	0,00%
Yamangaz	0	0,00%	0	0,00%	0	0,00%	0	0,00%	0	0,00%
Yeni Ulaşlı	0	0,00%	0	0,00%	0	0,00%	0	0,00%	0	0,00%
Toplam	101.405	100	108.505	100	104.896	100	106.596	100	421.401	100

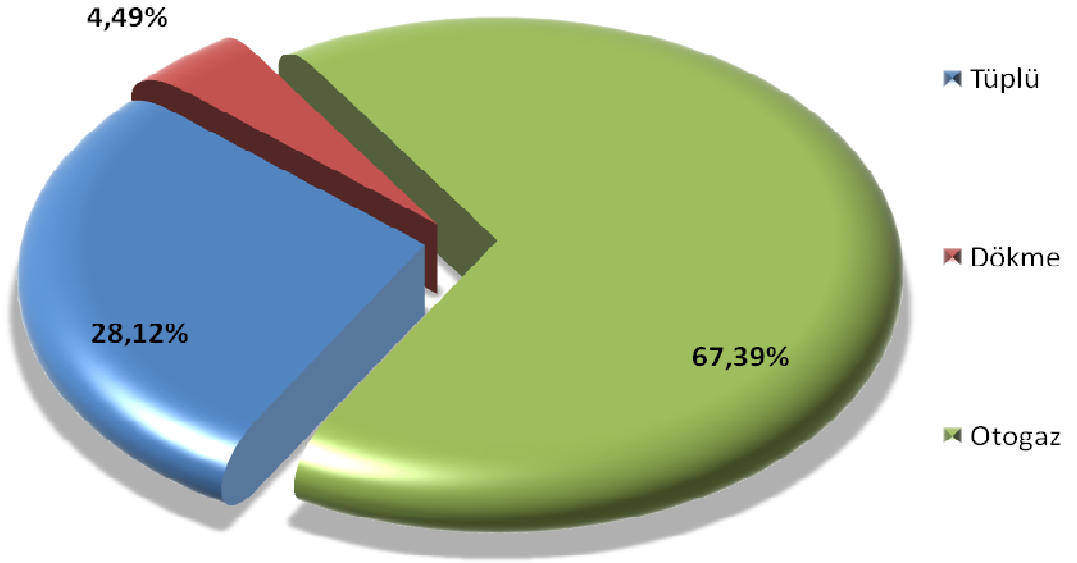


Şekil 3.11: Dağıtıcıların İstanbul ili pazar payları

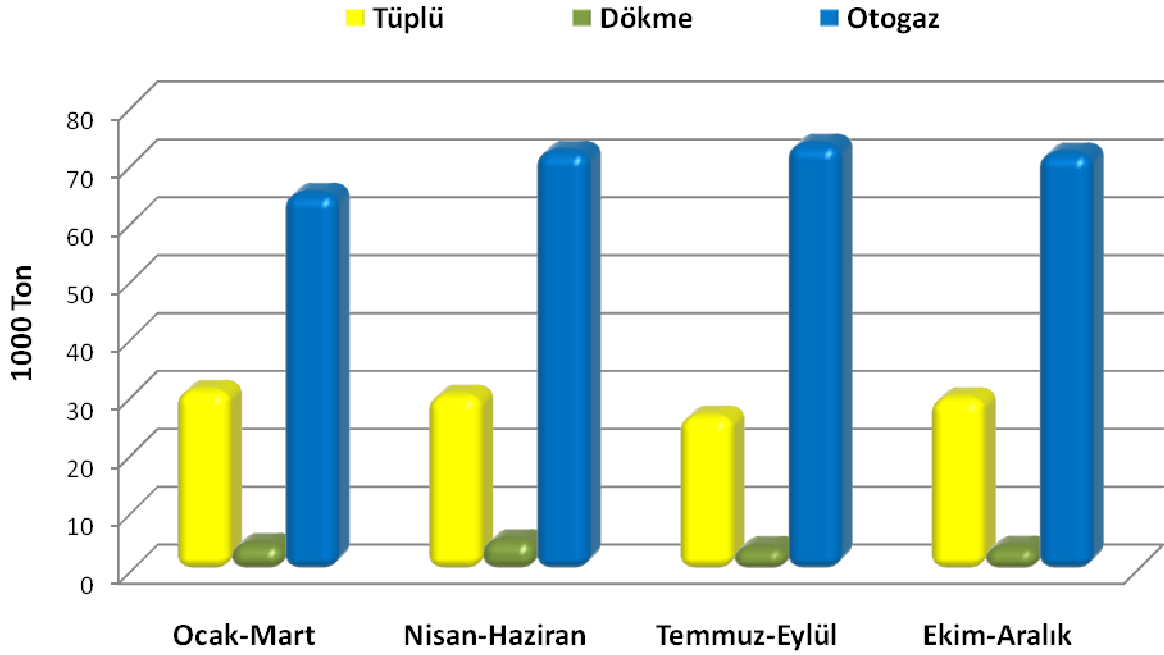
Tablo 3.14: İstanbul ili LPG satışlarının ürün bazında dönemsel dağılımı

Ürün	Ocak-Mart		Nisan-Haziran		Temmuz-Eylül		Ekim-Aralık		Toplam	
	Tüketim (ton)	Oran	Tüketim (ton)	Oran	Tüketim (ton)	Oran	Tüketim (ton)	Oran	Tüketim (ton)	Oran
Tüplü	31.267	30,83%	30.429	28,04%	26.826	25,57%	29.991	28,14%	118.514	28,12%
Dökme	4.824	4,76%	5.495	5,06%	4.265	4,07%	4.323	4,06%	18.907	4,49%
Otogaz	65.314	64,41%	72.581	66,89%	73.804	70,36%	72.281	67,81%	283.981	67,39%
Toplam	101.405	100	108.505	100	104.896	100	106.596	100	421.401	100

İstanbul ili LPG satışları bir önceki yıla göre ürün bazında değerlendirildiğinde; tüplü satışlarda %12 azalma, dökme satışlarda %15 azalma, otogaz satışlarında ise %5 lik bir artış ile toplamda % 1'lik bir düşüş yaşandığı görülmektedir.



Şekil 3.12: LPG satışlarının İstanbul ili ürün bazında dağılımı

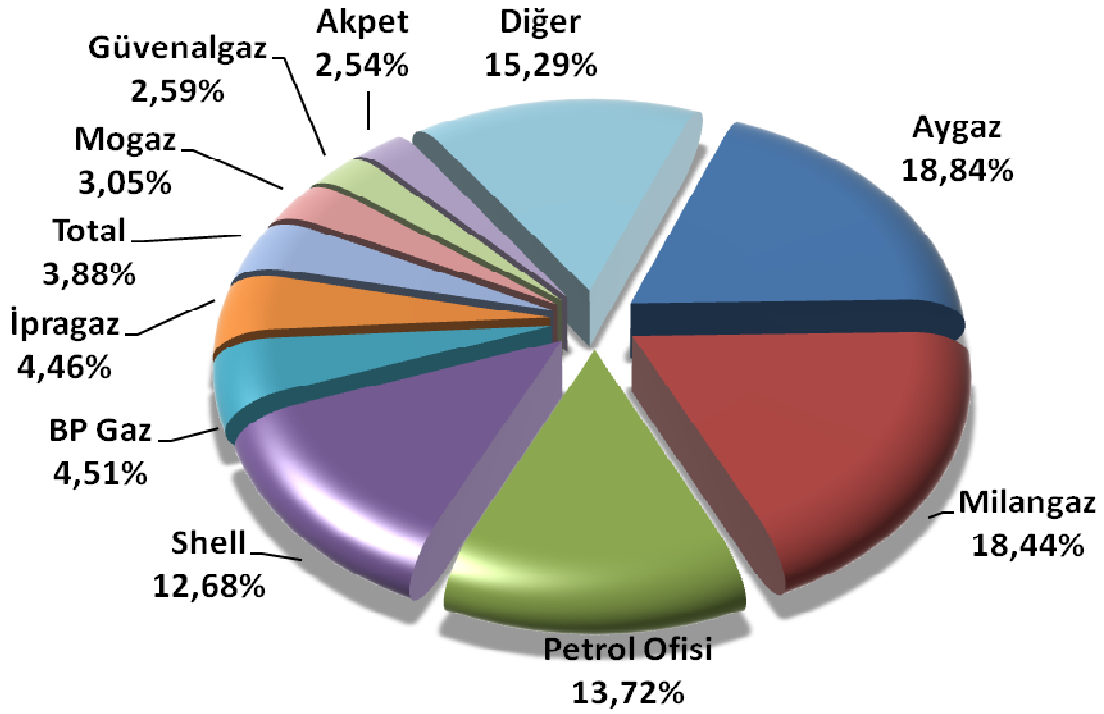


Şekil 3.13: İstanbul ili dönemsel bazda ürün satışları

Ankara

Tablo 3.15: Dağıtıcı şirketlerin Ankara ili satışlarının dönemsel dağılımı

Dağıtıcı	Ocak-Mart		Nisan-Haziran		Temmuz-Eylül		Ekim-Aralık		Toplam	
	Satış (ton)	Pazar Payı	Satış (ton)	Pazar Payı	Satış (ton)	Pazar Payı	Satış (ton)	Pazar Payı	Şatış (ton)	Pazar Payı
Aygaz	13.142	15,64%	17.210	18,30%	19.971	20,39%	19.982	20,58%	70.305	18,84%
Milangaz	17.323	20,62%	16.885	17,95%	16.533	16,88%	18.070	18,61%	68.811	18,44%
Petrol Ofisi	10.978	13,07%	12.941	13,76%	14.079	14,37%	13.198	13,59%	51.197	13,72%
Shell	10.813	12,87%	12.752	13,56%	12.357	12,61%	11.376	11,72%	47.298	12,68%
BP Gaz	4.241	5,05%	4.534	4,82%	4.395	4,49%	3.642	3,75%	16.812	4,51%
İpragaz	4.444	5,29%	4.097	4,36%	3.585	3,66%	4.510	4,65%	16.636	4,46%
Total	3.811	4,54%	3.754	3,99%	3.430	3,50%	3.489	3,59%	14.483	3,88%
Mogaz	2.030	2,42%	2.862	3,04%	3.185	3,25%	3.296	3,39%	11.373	3,05%
Güvenalgaz	1.817	2,16%	2.485	2,64%	2.788	2,85%	2.557	2,63%	9.647	2,59%
Akpet	1.794	2,13%	2.342	2,49%	2.679	2,73%	2.673	2,75%	9.488	2,54%
Güneygaz	1.908	2,27%	1.894	2,01%	2.074	2,12%	2.237	2,30%	8.113	2,17%
Habaş	1.670	1,99%	1.874	1,99%	2.018	2,06%	1.451	1,49%	7.013	1,88%
Kalegaz	1.175	1,40%	1.296	1,38%	1.434	1,46%	1.573	1,62%	5.478	1,47%
Güvengaz	1.104	1,31%	1.129	1,20%	1.369	1,40%	1.615	1,66%	5.217	1,40%
Yıldırım	941	1,12%	1.123	1,19%	1.405	1,43%	1.258	1,30%	4.727	1,27%
Hürgaz	1.055	1,26%	1.187	1,26%	1.031	1,05%	1.118	1,15%	4.391	1,18%
Anadolugaz	1.116	1,33%	1.013	1,08%	1.037	1,06%	1.219	1,26%	4.384	1,18%
Bizimgaz	893	1,06%	1.057	1,12%	1.107	1,13%	858	0,88%	3.915	1,05%
Oralgaz	360	0,43%	755	0,80%	736	0,75%	907	0,93%	2.758	0,74%
Erciyes	509	0,61%	567	0,60%	619	0,63%	30	0,03%	1.726	0,46%
Goldgaz	1.243	1,48%	401	0,43%	0	0,00%	0	0,00%	1.645	0,44%
Akçagaz	298	0,36%	185	0,20%	256	0,26%	563	0,58%	1.302	0,35%
Hilaltüp	347	0,41%	459	0,49%	371	0,38%	114	0,12%	1.291	0,35%
Akgaz	524	0,62%	242	0,26%	217	0,22%	141	0,15%	1.124	0,30%
Hizmetgaz	55	0,07%	250	0,27%	377	0,38%	306	0,31%	987	0,26%
Nargaz	98	0,12%	253	0,27%	311	0,32%	163	0,17%	825	0,22%
Gesan	142	0,17%	179	0,19%	141	0,14%	0	0,00%	462	0,12%
Aytemiz	0	0,00%	0	0,00%	47	0,05%	396	0,41%	444	0,12%
Karadeniz	54	0,06%	90	0,10%	103	0,11%	96	0,10%	342	0,09%
Yurtgaz	73	0,09%	103	0,11%	114	0,12%	0	0,00%	290	0,08%
Güneş Gaz	44	0,05%	45	0,05%	43	0,04%	55	0,06%	186	0,05%
Çelebi	0	0,00%	0	0,00%	92	0,09%	62	0,06%	154	0,04%
YücelGaz	4	0,00%	7	0,01%	13	0,01%	86	0,09%	109	0,03%
Argaz	6	0,01%	52	0,06%	4	0,00%	10	0,01%	72	0,02%
Altıngaz	0	0,00%	5	0,01%	28	0,03%	24	0,02%	57	0,02%
Ergaz	0	0,00%	15	0,02%	7	0,01%	17	0,02%	38	0,01%
Likitgaz	7	0,01%	0	0,00%	0	0,00%	0	0,00%	7	0,00%
Antgaz	0	0,00%	0	0,00%	0	0,00%	0	0,00%	0	0,00%
Asgaz	0	0,00%	0	0,00%	0	0,00%	0	0,00%	0	0,00%
Avgaz	0	0,00%	0	0,00%	0	0,00%	0	0,00%	0	0,00%
Birgaz	0	0,00%	0	0,00%	0	0,00%	0	0,00%	0	0,00%
Class Gaz	0	0,00%	0	0,00%	0	0,00%	0	0,00%	0	0,00%
Egepet	0	0,00%	0	0,00%	0	0,00%	0	0,00%	0	0,00%
Erolgaz	0	0,00%	0	0,00%	0	0,00%	0	0,00%	0	0,00%
Eurogaz	0	0,00%	0	0,00%	0	0,00%	0	0,00%	0	0,00%
Gapgaz	0	0,00%	0	0,00%	0	0,00%	0	0,00%	0	0,00%
Gazmer	0	0,00%	0	0,00%	0	0,00%	0	0,00%	0	0,00%
Hasgaz	0	0,00%	0	0,00%	0	0,00%	0	0,00%	0	0,00%
Kongaz	0	0,00%	0	0,00%	0	0,00%	0	0,00%	0	0,00%
Margaz	0	0,00%	0	0,00%	0	0,00%	0	0,00%	0	0,00%
Maviğöl	0	0,00%	0	0,00%	0	0,00%	0	0,00%	0	0,00%
Netgaz	0	0,00%	0	0,00%	0	0,00%	0	0,00%	0	0,00%
Ogaz	0	0,00%	0	0,00%	0	0,00%	0	0,00%	0	0,00%
Pamukkale	0	0,00%	0	0,00%	0	0,00%	0	0,00%	0	0,00%
Pegagaz	0	0,00%	0	0,00%	0	0,00%	0	0,00%	0	0,00%
Selçuk	0	0,00%	0	0,00%	0	0,00%	0	0,00%	0	0,00%
Selgaz	0	0,00%	0	0,00%	0	0,00%	0	0,00%	0	0,00%
Sorgun As	0	0,00%	0	0,00%	0	0,00%	0	0,00%	0	0,00%
Şarkgaz	0	0,00%	0	0,00%	0	0,00%	0	0,00%	0	0,00%
Şiringaz	0	0,00%	0	0,00%	0	0,00%	0	0,00%	0	0,00%
Torsan	0	0,00%	0	0,00%	0	0,00%	0	0,00%	0	0,00%
Trabzongaz	0	0,00%	0	0,00%	0	0,00%	0	0,00%	0	0,00%
Yamangaz	0	0,00%	0	0,00%	0	0,00%	0	0,00%	0	0,00%
Yeni Ulaşlı	0	0,00%	0	0,00%	0	0,00%	0	0,00%	0	0,00%
Toplam	84.018	100	94.042	100	97.954	100	97.093	100	373.107	100

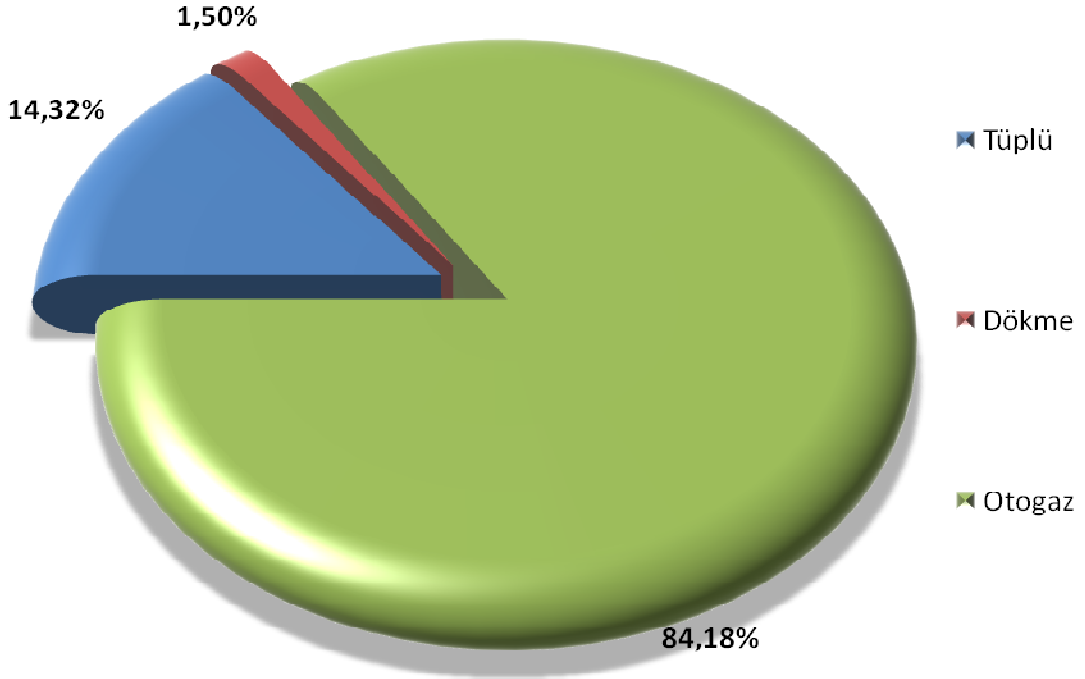


Şekil 3.14: Dağıtıcıların Ankara ili pazar payları

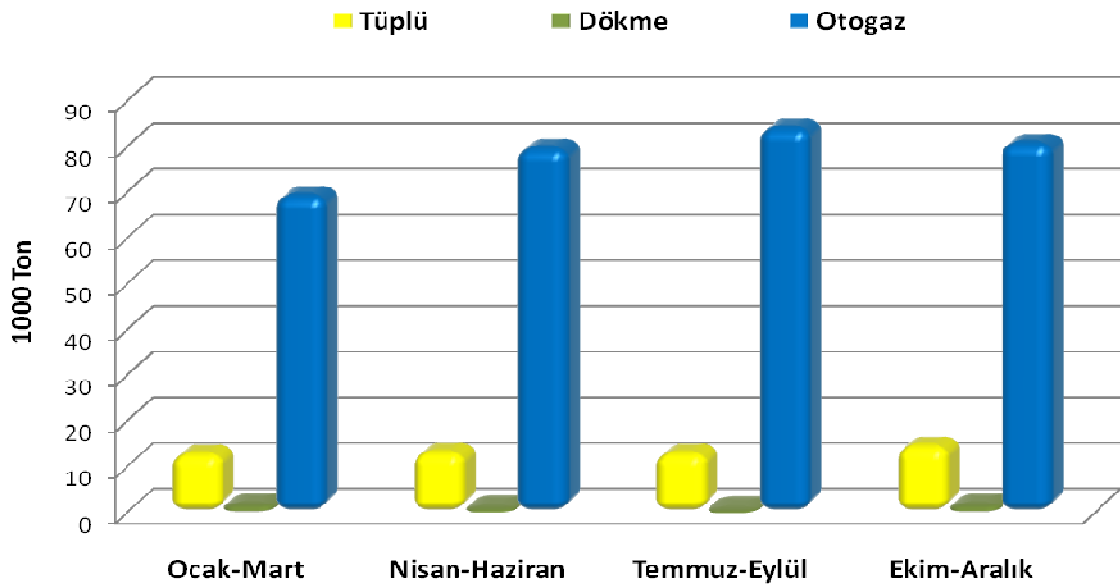
Tablo 3.16: Ankara ili LPG satışlarının ürün bazında dönemsel dağılımı

Ürün	Ocak-Mart		Nisan-Haziran		Temmuz-Eylül		Ekim-Aralık		Toplam	
	Tüketim (ton)	Oran	Tüketim (ton)	Oran	Tüketim (ton)	Oran	Tüketim (ton)	Oran	Tüketim (ton)	Oran
Tüplü	12.816	15,25%	13.127	13,96%	12.975	13,25%	14.515	14,95%	53.432	14,32%
Dökme	1.801	2,14%	1.201	1,28%	858	0,88%	1.724	1,78%	5.584	1,50%
Otogaz	69.402	82,60%	79.715	84,76%	84.121	85,88%	80.854	83,28%	314.091	84,18%
Toplam	84.018	100	94.042	100	97.954	100	97.093	100	373.107	100

Ankara ili LPG satışları bir önceki yıla göre ürün bazında değerlendirildiğinde; tüplü satışlarda %12 azalma, dökme satışlarda %39 azalma, otogaz satışlarında ise %9 luk bir artış ile toplamda % 4'lük bir artış yaşandığı görülmektedir.



Şekil 3.15: LPG satışlarının Ankara ili ürün bazında dağılımı

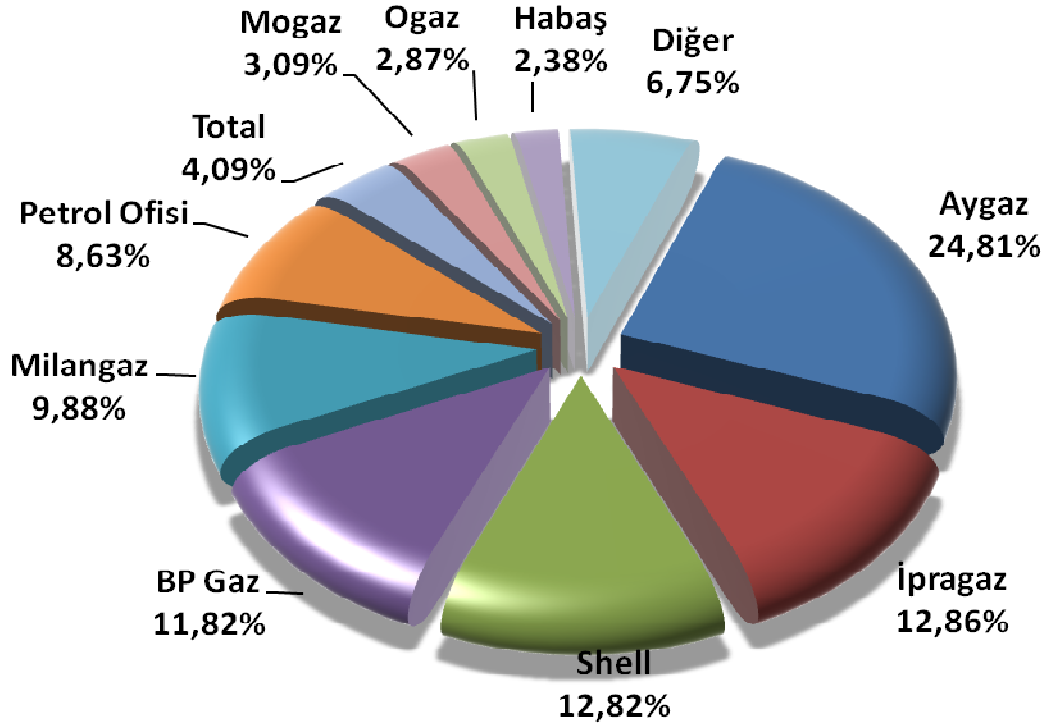


Şekil 3.16: Ankara ili dönemsel bazda ürün satışları

İzmir

Tablo 3.17: Dağıtıcı şirketlerin İzmir ili satışlarının dönemsel dağılımı

Dağıtıcı	Ocak-Mart		Nisan-Haziran		Temmuz-Eylül		Ekim-Aralık		Toplam	
	Satış (ton)	Pazar Payı	Satış (ton)	Pazar Payı	Satış (ton)	Pazar Payı	Satış (ton)	Pazar Payı	Şatış (ton)	Pazar Payı
Aygaz	15.057	23,72%	16.921	24,77%	18.582	25,75%	16.937	24,87%	67.497	24,81%
İpragaz	9.652	15,20%	8.822	12,91%	8.560	11,86%	7.946	11,67%	34.979	12,86%
Shell	8.289	13,06%	9.040	13,23%	9.325	12,92%	8.219	12,07%	34.873	12,82%
BP Gaz	7.602	11,97%	7.969	11,66%	8.043	11,15%	8.553	12,56%	32.167	11,82%
Milangaz	6.959	10,96%	6.550	9,59%	6.364	8,82%	7.018	10,31%	26.891	9,88%
Petrol Ofisi	5.421	8,54%	5.912	8,65%	6.596	9,14%	5.540	8,14%	23.469	8,63%
Total	2.603	4,10%	2.913	4,26%	3.068	4,25%	2.530	3,72%	11.113	4,09%
Mogaz	1.641	2,59%	1.989	2,91%	2.359	3,27%	2.420	3,55%	8.409	3,09%
Ogaz	1.106	1,74%	2.101	3,07%	2.252	3,12%	2.337	3,43%	7.797	2,87%
Habaş	1.246	1,96%	1.723	2,52%	1.784	2,47%	1.726	2,53%	6.479	2,38%
Akpet	1.088	1,71%	1.404	2,05%	1.547	2,14%	1.111	1,63%	5.150	1,89%
Bizimgaz	1.010	1,59%	938	1,37%	990	1,37%	1.102	1,62%	4.040	1,49%
Ergaz	582	0,92%	678	0,99%	754	1,05%	895	1,31%	2.910	1,07%
Yıldırım	500	0,79%	576	0,84%	874	1,21%	652	0,96%	2.601	0,96%
Anadolugaz	219	0,35%	208	0,30%	227	0,31%	221	0,32%	875	0,32%
Hizmetgaz	123	0,19%	104	0,15%	213	0,30%	176	0,26%	617	0,23%
Güneş Gaz	116	0,18%	110	0,16%	83	0,11%	144	0,21%	453	0,17%
Yurtgaz	27	0,04%	142	0,21%	155	0,22%	76	0,11%	401	0,15%
Güvenalgaz	43	0,07%	25	0,04%	144	0,20%	108	0,16%	320	0,12%
Pegagaz	66	0,10%	63	0,09%	66	0,09%	91	0,13%	286	0,11%
Aytemiz	0	0,00%	0	0,00%	43	0,06%	218	0,32%	261	0,10%
Güneygaz	64	0,10%	61	0,09%	51	0,07%	59	0,09%	235	0,09%
Antgaz	60	0,09%	74	0,11%	52	0,07%	0	0,00%	186	0,07%
Erciyes	0	0,00%	0	0,00%	8	0,01%	8	0,01%	17	0,01%
Egepet	7	0,01%	2	0,00%	3	0,00%	1	0,00%	13	0,00%
Yeni Ulaşlı	0	0,00%	0	0,00%	9	0,01%	0	0,00%	9	0,00%
Likitgaz	1	0,00%	0	0,00%	0	0,00%	0	0,00%	1	0,00%
Akçagaz	0	0,00%	0	0,00%	0	0,00%	0	0,00%	0	0,00%
Akgaz	0	0,00%	0	0,00%	0	0,00%	0	0,00%	0	0,00%
Altıngaz	0	0,00%	0	0,00%	0	0,00%	0	0,00%	0	0,00%
Argaz	0	0,00%	0	0,00%	0	0,00%	0	0,00%	0	0,00%
Asgaz	0	0,00%	0	0,00%	0	0,00%	0	0,00%	0	0,00%
Avgaz	0	0,00%	0	0,00%	0	0,00%	0	0,00%	0	0,00%
Birgaz	0	0,00%	0	0,00%	0	0,00%	0	0,00%	0	0,00%
Class Gaz	0	0,00%	0	0,00%	0	0,00%	0	0,00%	0	0,00%
Çelebi	0	0,00%	0	0,00%	0	0,00%	0	0,00%	0	0,00%
Erolgaz	0	0,00%	0	0,00%	0	0,00%	0	0,00%	0	0,00%
Eurogaz	0	0,00%	0	0,00%	0	0,00%	0	0,00%	0	0,00%
Gapgaz	0	0,00%	0	0,00%	0	0,00%	0	0,00%	0	0,00%
Gazmer	0	0,00%	0	0,00%	0	0,00%	0	0,00%	0	0,00%
Gesan	0	0,00%	0	0,00%	0	0,00%	0	0,00%	0	0,00%
Goldgaz	0	0,00%	0	0,00%	0	0,00%	0	0,00%	0	0,00%
Güvengaz	0	0,00%	0	0,00%	0	0,00%	0	0,00%	0	0,00%
Hasgaz	0	0,00%	0	0,00%	0	0,00%	0	0,00%	0	0,00%
Hilaltüp	0	0,00%	0	0,00%	0	0,00%	0	0,00%	0	0,00%
Hürgaz	0	0,00%	0	0,00%	0	0,00%	0	0,00%	0	0,00%
Kalegaz	0	0,00%	0	0,00%	0	0,00%	0	0,00%	0	0,00%
Karadeniz	0	0,00%	0	0,00%	0	0,00%	0	0,00%	0	0,00%
Kongaz	0	0,00%	0	0,00%	0	0,00%	0	0,00%	0	0,00%
Margaz	0	0,00%	0	0,00%	0	0,00%	0	0,00%	0	0,00%
Maviğöl	0	0,00%	0	0,00%	0	0,00%	0	0,00%	0	0,00%
Nargaz	0	0,00%	0	0,00%	0	0,00%	0	0,00%	0	0,00%
Netgaz	0	0,00%	0	0,00%	0	0,00%	0	0,00%	0	0,00%
Oralgaz	0	0,00%	0	0,00%	0	0,00%	0	0,00%	0	0,00%
Pamukkale	0	0,00%	0	0,00%	0	0,00%	0	0,00%	0	0,00%
Selçuk	0	0,00%	0	0,00%	0	0,00%	0	0,00%	0	0,00%
Selgaz	0	0,00%	0	0,00%	0	0,00%	0	0,00%	0	0,00%
Sorgun As	0	0,00%	0	0,00%	0	0,00%	0	0,00%	0	0,00%
Şarkgaz	0	0,00%	0	0,00%	0	0,00%	0	0,00%	0	0,00%
Şiringaz	0	0,00%	0	0,00%	0	0,00%	0	0,00%	0	0,00%
Torsan	0	0,00%	0	0,00%	0	0,00%	0	0,00%	0	0,00%
Trabzongaz	0	0,00%	0	0,00%	0	0,00%	0	0,00%	0	0,00%
Yamangaz	0	0,00%	0	0,00%	0	0,00%	0	0,00%	0	0,00%
YücelGaz	0	0,00%	0	0,00%	0	0,00%	0	0,00%	0	0,00%
Toplam	63.482	100	68.325	100	72.152	100	68.089	100	272.048	100

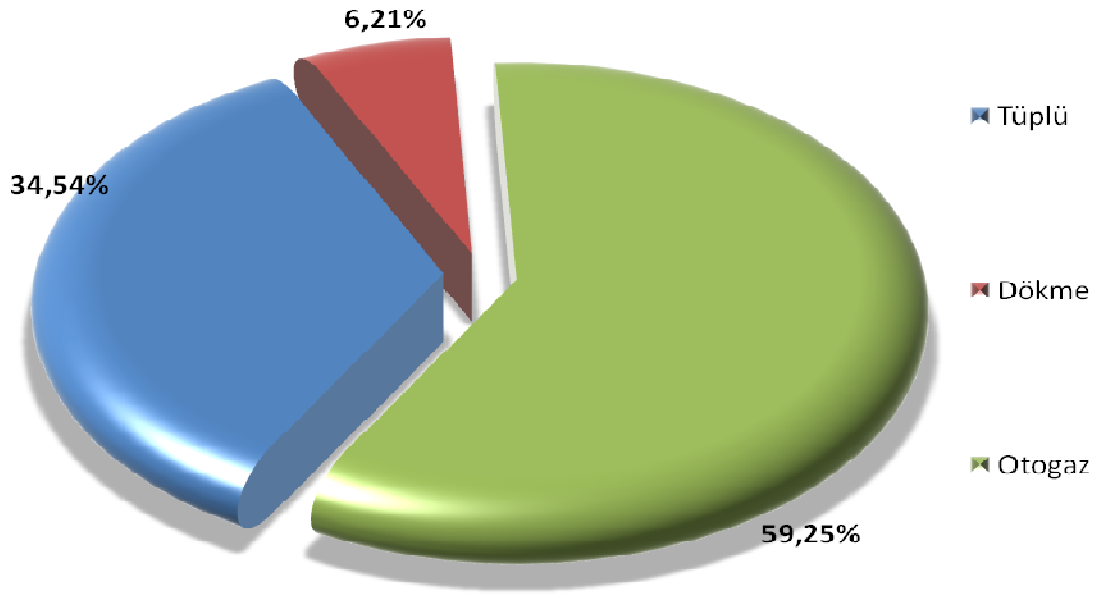


Şekil 3.17: Dağıtıcıların İzmir ili pazar payları

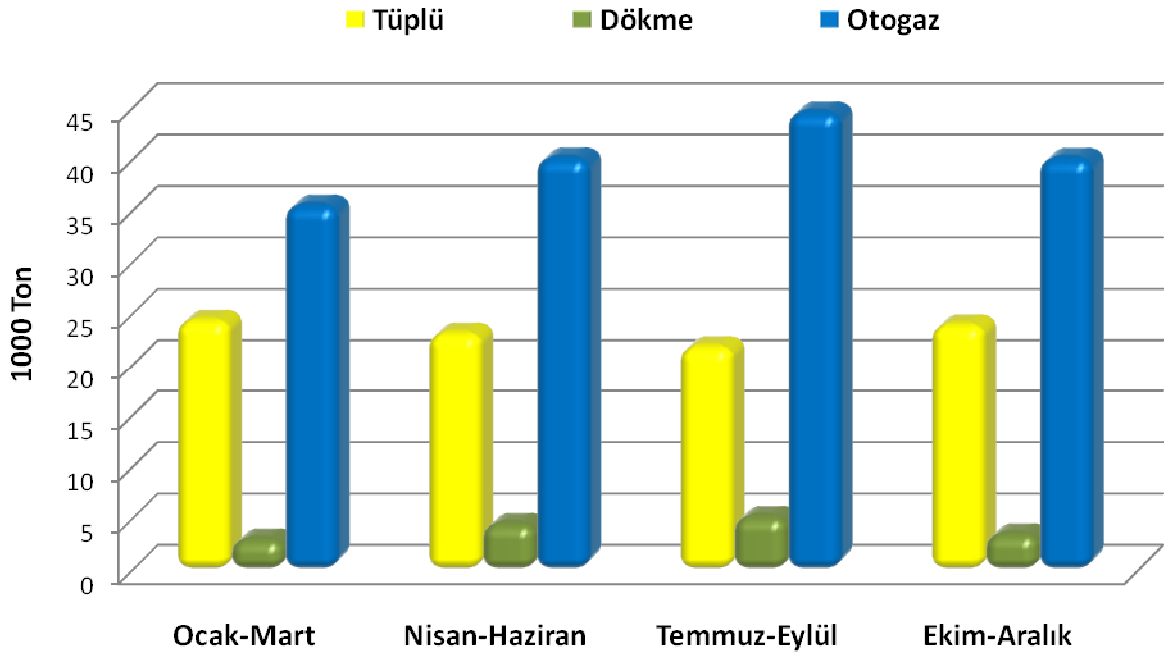
Tablo 3.18: İzmir ili LPG satışlarının ürün bazında dönemsel dağılımı

Ürün	Ocak-Mart		Nisan-Haziran		Temmuz-Eylül		Ekim-Aralık		Toplam	
	Tüketim (ton)	Oran	Tüketim (ton)	Oran	Tüketim (ton)	Oran	Tüketim (ton)	Oran	Tüketim (ton)	Oran
Tüplü	24.559	38,69%	23.305	34,11%	21.989	30,48%	24.112	35,41%	93.965	34,54%
Dökme	3.173	5,00%	4.679	6,85%	5.364	7,43%	3.674	5,40%	16.890	6,21%
Otogaz	35.750	56,32%	40.341	59,04%	44.799	62,09%	40.303	59,19%	161.193	59,25%
Toplam	63.482	100	68.325	100	72.152	100	68.089	100	272.048	100

İzmir ili LPG satışları bir önceki yıla göre ürün bazında değerlendirildiğinde; tüplü satışlarda %5 azalma, dökme satışlarda %70 azalma, otogaz satışlarında ise %8 lik bir artış ile toplamda %11'lik bir azalış yaşandığı görülmektedir.



Şekil 3.18: İzmir ili ürün bazında pazar payları



Şekil 3.19: İzmir ili dönemsel bazda ürün satışları

3.3.3. Dağıtıcıların 81 İlde Ürün Bazlı Satışları

Tablo 3.19: Dağıtıcı şirketlerin Adana ili satışlarının ürün bazlı dağılımı

Dağıtıcı	Tüplü LPG		Dökme LPG		Otogaz		TOPLAM	
	Satış (ton)	Pazar Payı	Satış (ton)	Pazar Payı	Satış (ton)	Pazar Payı	Satış (ton)	Pazar Payı
Aytemiz	0	0,00%	0	0,00%	311	0,48%	311	0,29%
Akçagaz	0	0,00%	0	0,00%	0	0,00%	0	0,00%
Akgaz	0	0,00%	0	0,00%	0	0,00%	0	0,00%
Akpet	0	0,00%	0	0,00%	2.146	3,32%	2.146	2,02%
Altingaz	0	0,00%	0	0,00%	0	0,00%	0	0,00%
Anadolugaz	0	0,00%	0	0,00%	0	0,00%	0	0,00%
Antgaz	0	0,00%	0	0,00%	0	0,00%	0	0,00%
Argaz	0	0,00%	0	0,00%	0	0,00%	0	0,00%
Asgaz	0	0,00%	0	0,00%	0	0,00%	0	0,00%
Avgaz	0	0,00%	0	0,00%	0	0,00%	0	0,00%
Aygaz	13.090	36,35%	1.758	30,08%	9.916	15,34%	24.764	23,25%
Birgaz	0	0,00%	21	0,36%	0	0,00%	21	0,02%
Bizimgaz	1.619	4,49%	52	0,89%	1.527	2,36%	3.197	3,00%
BP Gaz	2.045	5,68%	0	0,00%	4.128	6,39%	6.174	5,80%
Class Gaz	0	0,00%	0	0,00%	0	0,00%	0	0,00%
Çelebi	0	0,00%	0	0,00%	0	0,00%	0	0,00%
Egepet	0	0,00%	0	0,00%	0	0,00%	0	0,00%
Erciyes	0	0,00%	0	0,00%	0	0,00%	0	0,00%
Ergaz	901	2,50%	0	0,00%	0	0,00%	901	0,85%
Erolgaz	0	0,00%	7	0,11%	293	0,45%	299	0,28%
Eurogaz	0	0,00%	0	0,00%	0	0,00%	0	0,00%
Gaggaz	0	0,00%	0	0,00%	0	0,00%	0	0,00%
Gazmer	0	0,00%	0	0,00%	0	0,00%	0	0,00%
Gesan	0	0,00%	0	0,00%	0	0,00%	0	0,00%
Goldgaz	0	0,00%	0	0,00%	0	0,00%	0	0,00%
Güneş Gaz	7	0,02%	0	0,00%	0	0,00%	7	0,01%
Güneygaz	0	0,00%	4	0,07%	61	0,09%	65	0,06%
Güvenalgaz	11	0,03%	37	0,63%	1.774	2,74%	1.822	1,71%
Güvengaz	0	0,00%	0	0,00%	0	0,00%	0	0,00%
Habaş	0	0,00%	0	0,00%	276	0,43%	276	0,26%
Hasgaz	0	0,00%	0	0,00%	0	0,00%	0	0,00%
Hilaltüp	0	0,00%	0	0,00%	0	0,00%	0	0,00%
Hizmetgaz	0	0,00%	0	0,00%	0	0,00%	0	0,00%
Hürgaz	0	0,00%	0	0,00%	0	0,00%	0	0,00%
İpragaz	3.266	9,07%	1.707	29,20%	1.035	1,60%	6.008	5,64%
Kalegaz	0	0,00%	0	0,00%	0	0,00%	0	0,00%
Karadeniz	0	0,00%	0	0,00%	0	0,00%	0	0,00%
Kongaz	0	0,00%	0	0,00%	0	0,00%	0	0,00%
Likitgaz	78	0,22%	0	0,00%	0	0,00%	78	0,07%
Margaz	557	1,55%	25	0,43%	1.184	1,83%	1.767	1,66%
Mavigöl	6	0,02%	0	0,00%	412	0,64%	417	0,39%
Milangaz	4.846	13,46%	29	0,49%	1.015	1,57%	5.889	5,53%
Mogaz	5.766	16,01%	101	1,72%	3.900	6,03%	9.767	9,17%
Nargaz	0	0,00%	0	0,00%	0	0,00%	0	0,00%
Netgaz	0	0,00%	0	0,00%	0	0,00%	0	0,00%
Ogaz	0	0,00%	0	0,00%	0	0,00%	0	0,00%
Oralgaz	0	0,00%	0	0,00%	0	0,00%	0	0,00%
Pamukkale	0	0,00%	0	0,00%	0	0,00%	0	0,00%
Pegagaz	0	0,00%	0	0,00%	0	0,00%	0	0,00%
Petrol Ofisi	0	0,00%	0	0,00%	14.422	22,31%	14.422	13,54%
Selçuk	0	0,00%	0	0,00%	0	0,00%	0	0,00%
Selgaz	0	0,00%	0	0,00%	217	0,34%	217	0,20%
Shell	1.515	4,21%	310	5,30%	8.396	12,99%	10.221	9,60%
Sorgun As	0	0,00%	0	0,00%	0	0,00%	0	0,00%
Şarkgaz	0	0,00%	0	0,00%	0	0,00%	0	0,00%
Şiringaz	0	0,00%	0	0,00%	0	0,00%	0	0,00%
Torsan	364	1,01%	22	0,37%	25	0,04%	411	0,39%
Total	624	1,73%	52	0,89%	1.686	2,61%	2.362	2,22%
Trabzongaz	0	0,00%	0	0,00%	0	0,00%	0	0,00%
Yamangaz	103	0,29%	0	0,00%	332	0,51%	435	0,41%
Yeni Ulaşlı	0	0,00%	0	0,00%	577	0,89%	577	0,54%
Yıldırım	0	0,00%	0	0,00%	3.867	5,98%	3.867	3,63%
Yurtgaz	0	0,00%	0	0,00%	819	1,27%	819	0,77%
YücelGaz	1.216	3,38%	1.722	29,45%	6.320	9,78%	9.258	8,69%
Toplam	36.013	100	5.846	100	64.638	100	106.497	100

Tablo 3.20: Dağıtıcı şirketlerin Adıyaman ili satışlarının ürün bazlı dağılımı

Dağıtıcı	Tüplü LPG		Dökme LPG		Otogaz		TOPLAM	
	Satış (ton)	Pazar Payı	Satış (ton)	Pazar Payı	Satış (ton)	Pazar Payı	Satış (ton)	Pazar Payı
Aytemiz	0	0,00%	0	0,00%	0	0,00%	0	0,00%
Akçagaz	0	0,00%	0	0,00%	0	0,00%	0	0,00%
Akgaz	0	0,00%	0	0,00%	0	0,00%	0	0,00%
Akpet	0	0,00%	0	0,00%	132	0,74%	132	0,59%
Altingaz	0	0,00%	0	0,00%	0	0,00%	0	0,00%
Anadolugaz	0	0,00%	0	0,00%	0	0,00%	0	0,00%
Antgaz	0	0,00%	0	0,00%	0	0,00%	0	0,00%
Argaz	0	0,00%	0	0,00%	0	0,00%	0	0,00%
Asgaz	0	0,00%	0	0,00%	0	0,00%	0	0,00%
Avgaz	0	0,00%	0	0,00%	0	0,00%	0	0,00%
Aygaz	537	13,06%	8	2,91%	672	3,74%	1.217	5,45%
Birgaz	0	0,00%	0	0,00%	0	0,00%	0	0,00%
Bizimgaz	0	0,00%	0	0,00%	0	0,00%	0	0,00%
BP Gaz	158	3,85%	0	0,00%	0	0,00%	158	0,71%
Class Gaz	0	0,00%	0	0,00%	0	0,00%	0	0,00%
Çelebi	0	0,00%	0	0,00%	0	0,00%	0	0,00%
Egepet	0	0,00%	0	0,00%	0	0,00%	0	0,00%
Erciyes	0	0,00%	0	0,00%	0	0,00%	0	0,00%
Ergaz	0	0,00%	0	0,00%	0	0,00%	0	0,00%
Erolgaz	249	6,05%	0	0,00%	2.298	12,79%	2.546	11,40%
Eurogaz	0	0,00%	0	0,00%	0	0,00%	0	0,00%
Gapgaz	155	3,77%	0	0,00%	703	3,91%	858	3,84%
Gazmer	0	0,00%	0	0,00%	0	0,00%	0	0,00%
Gesan	0	0,00%	0	0,00%	0	0,00%	0	0,00%
Goldgaz	0	0,00%	0	0,00%	0	0,00%	0	0,00%
Güneş Gaz	10	0,23%	0	0,00%	0	0,00%	10	0,04%
Güneygaz	21	0,51%	12	4,65%	1.002	5,58%	1.035	4,64%
Güvenalgaz	58	1,41%	2	0,77%	2.273	12,66%	2.333	10,45%
Güvengaz	0	0,00%	0	0,00%	0	0,00%	0	0,00%
Habaş	0	0,00%	0	0,00%	206	1,15%	206	0,92%
Hasgaz	0	0,00%	0	0,00%	0	0,00%	0	0,00%
Hilaltüp	0	0,00%	0	0,00%	0	0,00%	0	0,00%
Hizmetgaz	492	11,97%	0	0,00%	0	0,00%	492	2,20%
Hürgaz	0	0,00%	0	0,00%	0	0,00%	0	0,00%
İpragaz	387	9,41%	14	5,41%	171	0,95%	572	2,56%
Kalegaz	0	0,00%	0	0,00%	0	0,00%	0	0,00%
Karadeniz	0	0,00%	0	0,00%	0	0,00%	0	0,00%
Kongaz	0	0,00%	0	0,00%	0	0,00%	0	0,00%
Likitgaz	238	5,80%	0	0,00%	0	0,00%	238	1,07%
Margaz	0	0,00%	0	0,00%	0	0,00%	0	0,00%
Mavigöl	8	0,20%	11	4,29%	806	4,49%	825	3,70%
Milangaz	379	9,21%	0	0,00%	102	0,57%	481	2,15%
Mogaz	74	1,81%	0	0,00%	214	1,19%	289	1,29%
Nargaz	0	0,00%	0	0,00%	0	0,00%	0	0,00%
Netgaz	123	2,99%	0	0,00%	0	0,00%	123	0,55%
Ogaz	0	0,00%	0	0,00%	0	0,00%	0	0,00%
Oralgaz	0	0,00%	0	0,00%	627	3,49%	627	2,81%
Pamukkale	0	0,00%	0	0,00%	0	0,00%	0	0,00%
Pegagaz	0	0,00%	0	0,00%	0	0,00%	0	0,00%
Petrol Ofisi	0	0,00%	0	0,00%	989	5,51%	989	4,43%
Selçuk	0	0,00%	0	0,00%	0	0,00%	0	0,00%
Selgaz	0	0,00%	0	0,00%	0	0,00%	0	0,00%
Shell	0	0,00%	0	0,00%	827	4,61%	827	3,71%
Sorgun As	0	0,00%	0	0,00%	0	0,00%	0	0,00%
Şarkgaz	9	0,22%	0	0,00%	0	0,00%	9	0,04%
Şiringaz	0	0,00%	0	0,00%	0	0,00%	0	0,00%
Torsan	0	0,00%	0	0,00%	0	0,00%	0	0,00%
Total	48	1,16%	0	0,00%	0	0,00%	48	0,21%
Trabzongaz	0	0,00%	0	0,00%	0	0,00%	0	0,00%
Yamangaz	467	11,35%	0	0,00%	3.123	17,39%	3.589	16,08%
Yeni Ulaşlı	0	0,00%	0	0,00%	0	0,00%	0	0,00%
Yıldırım	0	0,00%	0	0,00%	260	1,45%	260	1,16%
Yurtgaz	0	0,00%	0	0,00%	0	0,00%	0	0,00%
YücelGaz	698	16,98%	212	81,97%	3.552	19,78%	4.462	19,98%
Toplam	4.110	100	258	100	17.957	100	22.325	100

Tablo 3.21: Dağıtıcı şirketlerin Afyon ili satışlarının ürün bazlı dağılımı

Dağıtıcı	Tüplü LPG		Dökme LPG		Otogaz		TOPLAM	
	Satış (ton)	Pazar Payı	Satış (ton)	Pazar Payı	Satış (ton)	Pazar Payı	Satış (ton)	Pazar Payı
Aytemiz	0	0,00%	0	0,00%	0	0,00%	0	0,00%
Akçagaz	0	0,00%	0	0,00%	0	0,00%	0	0,00%
Akgaz	0	0,00%	0	0,00%	0	0,00%	0	0,00%
Akpet	0	0,00%	0	0,00%	1.085	3,58%	1.085	2,50%
Altingaz	0	0,00%	0	0,00%	0	0,00%	0	0,00%
Anadolugaz	0	0,00%	0	0,00%	176	0,58%	176	0,41%
Antgaz	0	0,00%	0	0,00%	23	0,07%	23	0,05%
Argaz	0	0,00%	0	0,00%	0	0,00%	0	0,00%
Asgaz	0	0,00%	0	0,00%	0	0,00%	0	0,00%
Avgaz	0	0,00%	0	0,00%	0	0,00%	0	0,00%
Aygaz	5.640	45,55%	248	33,53%	5.563	18,37%	11.451	26,38%
Birgaz	0	0,00%	0	0,00%	0	0,00%	0	0,00%
Bizimgaz	0	0,00%	53	7,16%	218	0,72%	271	0,62%
BP Gaz	299	2,42%	0	0,00%	732	2,42%	1.031	2,38%
Class Gaz	0	0,00%	0	0,00%	0	0,00%	0	0,00%
Çelebi	0	0,00%	0	0,00%	0	0,00%	0	0,00%
Egepet	0	0,00%	0	0,00%	0	0,00%	0	0,00%
Erciyes	0	0,00%	6	0,76%	21	0,07%	27	0,06%
Ergaz	507	4,10%	0	0,00%	0	0,00%	507	1,17%
Erolgaz	0	0,00%	0	0,00%	67	0,22%	67	0,15%
Eurogaz	0	0,00%	0	0,00%	0	0,00%	0	0,00%
Gapgaz	0	0,00%	0	0,00%	0	0,00%	0	0,00%
Gazmer	0	0,00%	0	0,00%	0	0,00%	0	0,00%
Gesan	0	0,00%	0	0,00%	0	0,00%	0	0,00%
Goldgaz	0	0,00%	0	0,00%	0	0,00%	0	0,00%
Güneş Gaz	9	0,07%	0	0,00%	0	0,00%	9	0,02%
Güneygaz	0	0,00%	0	0,00%	865	2,86%	865	1,99%
Güvenalgaz	0	0,00%	0	0,00%	2.429	8,02%	2.429	5,60%
Güvengaz	0	0,00%	0	0,00%	0	0,00%	0	0,00%
Habaş	182	1,47%	4	0,51%	869	2,87%	1.055	2,43%
Hasgaz	0	0,00%	0	0,00%	0	0,00%	0	0,00%
Hilaltüp	0	0,00%	0	0,00%	0	0,00%	0	0,00%
Hizmetgaz	0	0,00%	0	0,00%	0	0,00%	0	0,00%
Hürgaz	0	0,00%	0	0,00%	0	0,00%	0	0,00%
İpragaz	2.126	17,17%	358	48,52%	838	2,77%	3.323	7,65%
Kalegaz	0	0,00%	0	0,00%	0	0,00%	0	0,00%
Karadeniz	0	0,00%	0	0,00%	0	0,00%	0	0,00%
Kongaz	200	1,61%	0	0,00%	0	0,00%	200	0,46%
Likitgaz	0	0,00%	0	0,00%	0	0,00%	0	0,00%
Margaz	0	0,00%	0	0,00%	0	0,00%	0	0,00%
Mavigöl	0	0,00%	0	0,00%	0	0,00%	0	0,00%
Milangaz	2.366	19,11%	6	0,75%	1.932	6,38%	4.304	9,91%
Mogaz	677	5,47%	65	8,77%	990	3,27%	1.732	3,99%
Nargaz	0	0,00%	0	0,00%	0	0,00%	0	0,00%
Netgaz	0	0,00%	0	0,00%	0	0,00%	0	0,00%
Ogaz	0	0,00%	0	0,00%	353	1,17%	353	0,81%
Oralgaz	0	0,00%	0	0,00%	1.157	3,82%	1.157	2,66%
Pamukkale	0	0,00%	0	0,00%	0	0,00%	0	0,00%
Pegagaz	0	0,00%	0	0,00%	0	0,00%	0	0,00%
Petrol Ofisi	0	0,00%	0	0,00%	6.062	20,01%	6.062	13,96%
Selçuk	0	0,00%	0	0,00%	0	0,00%	0	0,00%
Selgaz	0	0,00%	0	0,00%	23	0,07%	23	0,05%
Shell	0	0,00%	0	0,00%	1.494	4,93%	1.494	3,44%
Sorgun As	0	0,00%	0	0,00%	0	0,00%	0	0,00%
Şarkgaz	0	0,00%	0	0,00%	0	0,00%	0	0,00%
Şiringaz	0	0,00%	0	0,00%	0	0,00%	0	0,00%
Torsan	0	0,00%	0	0,00%	0	0,00%	0	0,00%
Total	376	3,04%	0	0,00%	1.319	4,36%	1.695	3,90%
Trabzongaz	0	0,00%	0	0,00%	0	0,00%	0	0,00%
Yamangaz	0	0,00%	0	0,00%	0	0,00%	0	0,00%
Yeni Ulaşlı	0	0,00%	0	0,00%	0	0,00%	0	0,00%
Yıldırım	0	0,00%	0	0,00%	1.699	5,61%	1.699	3,91%
Yurtgaz	0	0,00%	0	0,00%	2.373	7,84%	2.373	5,47%
YücelGaz	0	0,00%	0	0,00%	0	0,00%	0	0,00%
Toplam	12.384	100	738	100	30.288	100	43.410	100

Tablo 3.22: Dağıtıcı şirketlerin Ağrı ili satışlarının ürün bazlı dağılımı

Dağıtıcı	Tüplü LPG		Dökme LPG		Otogaz		TOPLAM	
	Satış (ton)	Pazar Payı	Satış (ton)	Pazar Payı	Satış (ton)	Pazar Payı	Satış (ton)	Pazar Payı
Aytemiz	0	0,00%	0	0,00%	0	0,00%	0	0,00%
Akçagaz	0	0,00%	0	0,00%	0	0,00%	0	0,00%
Akgaz	0	0,00%	0	0,00%	0	0,00%	0	0,00%
Akpet	0	0,00%	0	0,00%	201	3,25%	201	2,39%
Altıngaz	0	0,00%	0	0,00%	0	0,00%	0	0,00%
Anadolugaz	0	0,00%	0	0,00%	0	0,00%	0	0,00%
Antgaz	0	0,00%	0	0,00%	0	0,00%	0	0,00%
Argaz	0	0,00%	0	0,00%	55	0,88%	55	0,65%
Asgaz	0	0,00%	0	0,00%	0	0,00%	0	0,00%
Avgaz	0	0,00%	0	0,00%	0	0,00%	0	0,00%
Aygaz	514	24,83%	33	21,62%	205	3,30%	751	8,92%
Birgaz	0	0,00%	0	0,00%	0	0,00%	0	0,00%
Bizimgaz	81	3,91%	0	0,00%	0	0,00%	81	0,96%
BP Gaz	0	0,00%	0	0,00%	0	0,00%	0	0,00%
Class Gaz	0	0,00%	0	0,00%	0	0,00%	0	0,00%
Çelebi	0	0,00%	0	0,00%	106	1,71%	106	1,26%
Egepet	0	0,00%	0	0,00%	0	0,00%	0	0,00%
Erciyes	0	0,00%	0	0,00%	0	0,00%	0	0,00%
Ergaz	186	8,98%	0	0,00%	198	3,19%	384	4,55%
Erolgaz	0	0,00%	0	0,00%	483	7,79%	483	5,74%
Eurogaz	0	0,00%	0	0,00%	0	0,00%	0	0,00%
Gapgaz	0	0,00%	0	0,00%	0	0,00%	0	0,00%
Gazmer	0	0,00%	0	0,00%	0	0,00%	0	0,00%
Gesan	0	0,00%	0	0,00%	0	0,00%	0	0,00%
Goldgaz	0	0,00%	0	0,00%	0	0,00%	0	0,00%
Güneş Gaz	20	0,96%	0	0,00%	0	0,00%	20	0,24%
Güneygaz	0	0,00%	0	0,00%	0	0,00%	0	0,00%
Güvenalgaz	0	0,00%	0	0,00%	1.994	32,15%	1.994	23,67%
Güvengaz	0	0,00%	0	0,00%	0	0,00%	0	0,00%
Habaş	0	0,00%	0	0,00%	18	0,29%	18	0,21%
Hasgaz	0	0,00%	0	0,00%	0	0,00%	0	0,00%
Hilaltüp	0	0,00%	0	0,00%	0	0,00%	0	0,00%
Hizmetgaz	0	0,00%	0	0,00%	0	0,00%	0	0,00%
Hürgaz	0	0,00%	0	0,00%	546	8,81%	546	6,49%
İpragaz	793	38,36%	44	28,85%	76	1,23%	914	10,84%
Kalegaz	0	0,00%	0	0,00%	0	0,00%	0	0,00%
Karadeniz	0	0,00%	0	0,00%	0	0,00%	0	0,00%
Kongaz	0	0,00%	0	0,00%	0	0,00%	0	0,00%
Likitgaz	0	0,00%	0	0,00%	0	0,00%	0	0,00%
Margaz	0	0,00%	0	0,00%	0	0,00%	0	0,00%
Mavigöl	0	0,00%	0	0,00%	135	2,18%	135	1,61%
Milangaz	392	18,97%	0	0,00%	3	0,05%	395	4,69%
Mogaz	82	3,98%	76	49,53%	371	5,98%	529	6,28%
Nargaz	0	0,00%	0	0,00%	249	4,02%	249	2,96%
Netgaz	0	0,00%	0	0,00%	0	0,00%	0	0,00%
Ogaz	0	0,00%	0	0,00%	0	0,00%	0	0,00%
Oralgaz	0	0,00%	0	0,00%	344	5,55%	344	4,08%
Pamukkale	0	0,00%	0	0,00%	0	0,00%	0	0,00%
Pegagaz	0	0,00%	0	0,00%	0	0,00%	0	0,00%
Petrol Ofisi	0	0,00%	0	0,00%	125	2,02%	125	1,49%
Selçuk	0	0,00%	0	0,00%	0	0,00%	0	0,00%
Selgaz	0	0,00%	0	0,00%	0	0,00%	0	0,00%
Shell	0	0,00%	0	0,00%	0	0,00%	0	0,00%
Sorgun As	0	0,00%	0	0,00%	0	0,00%	0	0,00%
Şarkgaz	0	0,00%	0	0,00%	0	0,00%	0	0,00%
Şiringaz	0	0,00%	0	0,00%	0	0,00%	0	0,00%
Torsan	0	0,00%	0	0,00%	0	0,00%	0	0,00%
Total	0	0,00%	0	0,00%	0	0,00%	0	0,00%
Trabzongaz	0	0,00%	0	0,00%	0	0,00%	0	0,00%
Yamangaz	0	0,00%	0	0,00%	834	13,44%	834	9,89%
Yeni Ulaşlı	0	0,00%	0	0,00%	0	0,00%	0	0,00%
Yıldırım	0	0,00%	0	0,00%	117	1,89%	117	1,39%
Yurtgaz	0	0,00%	0	0,00%	0	0,00%	0	0,00%
YücelGaz	0	0,00%	0	0,00%	142	2,29%	142	1,69%
Toplam	2.068	100	153	100	6.203	100	8.424	100

Tablo 3.23: Dağıtıcı şirketlerin Aksaray ili satışlarının ürün bazlı dağılımı

Dağıtıcı	Tüplü LPG		Dökme LPG		Otogaz		TOPLAM	
	Satış (ton)	Pazar Payı	Satış (ton)	Pazar Payı	Satış (ton)	Pazar Payı	Satış (ton)	Pazar Payı
Aytemiz	0	0,00%	0	0,00%	37	0,18%	37	0,15%
Akçagaz	0	0,00%	0	0,00%	0	0,00%	0	0,00%
Akgaz	15	0,34%	1	0,23%	324	1,63%	339	1,39%
Akpet	0	0,00%	0	0,00%	123	0,62%	123	0,50%
Altingaz	0	0,00%	0	0,00%	841	4,25%	841	3,44%
Anadolugaz	56	1,30%	0	0,00%	1.058	5,35%	1.114	4,56%
Antgaz	0	0,00%	0	0,00%	0	0,00%	0	0,00%
Argaz	0	0,00%	0	0,00%	0	0,00%	0	0,00%
Asgaz	0	0,00%	0	0,00%	0	0,00%	0	0,00%
Avgaz	0	0,00%	0	0,00%	0	0,00%	0	0,00%
Aygaz	1.494	34,83%	5	1,36%	1.789	9,04%	3.287	13,46%
Birgaz	0	0,00%	0	0,00%	0	0,00%	0	0,00%
Bizimgaz	100	2,32%	0	0,00%	390	1,97%	489	2,00%
BP Gaz	648	15,12%	0	0,00%	1.652	8,34%	2.300	9,41%
Class Gaz	0	0,00%	0	0,00%	0	0,00%	0	0,00%
Çelebi	0	0,00%	0	0,00%	0	0,00%	0	0,00%
Egepet	0	0,00%	0	0,00%	0	0,00%	0	0,00%
Erciyes	0	0,00%	0	0,00%	1.217	6,15%	1.217	4,98%
Ergaz	319	7,44%	0	0,00%	0	0,00%	319	1,31%
Erolgaz	0	0,00%	0	0,00%	0	0,00%	0	0,00%
Eurogaz	0	0,00%	0	0,00%	0	0,00%	0	0,00%
Gapgaz	0	0,00%	0	0,00%	0	0,00%	0	0,00%
Gazmer	0	0,00%	0	0,00%	519	2,62%	519	2,12%
Gesan	0	0,00%	0	0,00%	0	0,00%	0	0,00%
Goldgaz	0	0,00%	0	0,00%	0	0,00%	0	0,00%
Güneş Gaz	0	0,00%	0	0,00%	0	0,00%	0	0,00%
Güneygaz	3	0,07%	0	0,00%	291	1,47%	294	1,20%
Güvenalgaz	0	0,00%	0	0,00%	1.494	7,55%	1.494	6,12%
Güvengaz	0	0,00%	0	0,00%	0	0,00%	0	0,00%
Habaş	0	0,00%	0	0,00%	67	0,34%	67	0,27%
Hasgaz	0	0,00%	0	0,00%	0	0,00%	0	0,00%
Hilaltüp	0	0,00%	13	3,80%	0	0,00%	13	0,05%
Hizmetgaz	0	0,00%	0	0,00%	486	2,45%	486	1,99%
Hürgaz	0	0,00%	0	0,00%	494	2,50%	494	2,02%
İpragaz	620	14,46%	280	81,01%	409	2,07%	1.309	5,36%
Kalegaz	0	0,00%	0	0,00%	0	0,00%	0	0,00%
Karadeniz	0	0,00%	0	0,00%	0	0,00%	0	0,00%
Kongaz	9	0,21%	0	0,00%	218	1,10%	227	0,93%
Likitgaz	370	8,62%	0	0,00%	0	0,00%	370	1,51%
Margaz	0	0,00%	0	0,00%	0	0,00%	0	0,00%
Mavigöl	0	0,00%	0	0,00%	0	0,00%	0	0,00%
Milangaz	0	0,00%	6	1,61%	177	0,89%	182	0,75%
Mogaz	565	13,18%	0	0,00%	1.252	6,32%	1.817	7,44%
Nargaz	0	0,00%	0	0,00%	107	0,54%	107	0,44%
Netgaz	0	0,00%	0	0,00%	0	0,00%	0	0,00%
Ogaz	0	0,00%	0	0,00%	0	0,00%	0	0,00%
Oralgaz	0	0,00%	0	0,00%	32	0,16%	32	0,13%
Pamukkale	0	0,00%	0	0,00%	0	0,00%	0	0,00%
Pegagaz	0	0,00%	0	0,00%	0	0,00%	0	0,00%
Petrol Ofisi	69	1,60%	0	0,00%	1.783	9,01%	1.852	7,58%
Selçuk	5	0,11%	0	0,00%	0	0,00%	5	0,02%
Selgaz	0	0,00%	0	0,00%	887	4,48%	887	3,63%
Shell	3	0,07%	39	11,29%	1.017	5,14%	1.060	4,34%
Sorgun As	0	0,00%	0	0,00%	0	0,00%	0	0,00%
Şarkgaz	0	0,00%	0	0,00%	0	0,00%	0	0,00%
Şiringaz	0	0,00%	0	0,00%	0	0,00%	0	0,00%
Torsan	0	0,00%	0	0,00%	0	0,00%	0	0,00%
Total	0	0,00%	0	0,00%	742	3,75%	742	3,04%
Trabzongaz	0	0,00%	0	0,00%	0	0,00%	0	0,00%
Yamangaz	0	0,00%	2	0,69%	451	2,28%	453	1,86%
Yeni Ulaşlı	0	0,00%	0	0,00%	0	0,00%	0	0,00%
Yıldırım	14	0,32%	0	0,00%	89	0,45%	103	0,42%
Yurtgaz	0	0,00%	0	0,00%	178	0,90%	178	0,73%
YücelGaz	0	0,00%	0	0,00%	1.672	8,45%	1.672	6,85%
Toplam	4.289	100	346	100	19.795	100	24.429	100

Tablo 3.24: Dağıtıcı şirketlerin Amasya ili satışlarının ürün bazlı dağılımı

Dağıtıcı	Tüplü LPG		Dökme LPG		Otogaz		TOPLAM	
	Satış (ton)	Pazar Payı	Satış (ton)	Pazar Payı	Satış (ton)	Pazar Payı	Satış (ton)	Pazar Payı
Aytemiz	0	0,00%	0	0,00%	17	0,11%	17	0,08%
Akçagaz	28	0,46%	0	0,00%	0	0,00%	28	0,13%
Akgaz	283	4,56%	83	52,65%	768	4,81%	1.134	5,08%
Akpet	0	0,00%	0	0,00%	960	6,01%	960	4,30%
Altıngaz	0	0,00%	0	0,00%	273	1,71%	273	1,22%
Anadolugaz	0	0,00%	0	0,00%	0	0,00%	0	0,00%
Antgaz	0	0,00%	0	0,00%	0	0,00%	0	0,00%
Argaz	0	0,00%	0	0,00%	0	0,00%	0	0,00%
Asgaz	0	0,00%	0	0,00%	0	0,00%	0	0,00%
Avgaz	0	0,00%	0	0,00%	0	0,00%	0	0,00%
Aygaz	1.647	26,58%	19	11,77%	1.003	6,28%	2.668	11,95%
Birgaz	0	0,00%	0	0,00%	0	0,00%	0	0,00%
Bizimgaz	793	12,80%	0	0,00%	642	4,02%	1.435	6,43%
BP Gaz	0	0,00%	0	0,00%	233	1,46%	233	1,04%
Class Gaz	63	1,02%	0	0,00%	626	3,92%	689	3,09%
Çelebi	0	0,00%	0	0,00%	0	0,00%	0	0,00%
Egepet	0	0,00%	0	0,00%	0	0,00%	0	0,00%
Erciyes	0	0,00%	0	0,00%	0	0,00%	0	0,00%
Ergaz	132	2,13%	0	0,00%	61	0,38%	193	0,86%
Erolgaz	0	0,00%	0	0,00%	0	0,00%	0	0,00%
Eurogaz	0	0,00%	0	0,00%	0	0,00%	0	0,00%
Gapgaz	0	0,00%	0	0,00%	0	0,00%	0	0,00%
Gazmer	0	0,00%	0	0,00%	0	0,00%	0	0,00%
Gesan	233	3,77%	7	4,57%	1.431	8,96%	1.672	7,49%
Goldgaz	0	0,00%	0	0,00%	0	0,00%	0	0,00%
Güneş Gaz	6	0,09%	23	14,40%	0	0,00%	28	0,13%
Güneygaz	0	0,00%	0	0,00%	225	1,41%	225	1,01%
Güvenalgaz	37	0,60%	0	0,00%	1.982	12,41%	2.019	9,04%
Güvengaz	0	0,00%	0	0,00%	0	0,00%	0	0,00%
Habaş	81	1,31%	0	0,00%	2	0,01%	83	0,37%
Hasgaz	0	0,00%	0	0,00%	0	0,00%	0	0,00%
Hilaltüp	0	0,00%	0	0,00%	0	0,00%	0	0,00%
Hizmetgaz	13	0,21%	1	0,60%	440	2,76%	454	2,03%
Hürgaz	21	0,34%	0	0,00%	271	1,70%	292	1,31%
İpragaz	1.194	19,26%	10	6,52%	989	6,20%	2.193	9,83%
Kalegaz	0	0,00%	0	0,00%	0	0,00%	0	0,00%
Karadeniz	223	3,59%	3	1,81%	1.284	8,04%	1.509	6,76%
Kongaz	0	0,00%	0	0,00%	0	0,00%	0	0,00%
Likitgaz	13	0,21%	0	0,00%	0	0,00%	13	0,06%
Margaz	0	0,00%	0	0,00%	0	0,00%	0	0,00%
Mavigöl	0	0,00%	0	0,00%	0	0,00%	0	0,00%
Milangaz	959	15,48%	12	7,69%	585	3,66%	1.556	6,97%
Mogaz	209	3,36%	0	0,00%	509	3,19%	717	3,21%
Nargaz	0	0,00%	0	0,00%	0	0,00%	0	0,00%
Netgaz	0	0,00%	0	0,00%	0	0,00%	0	0,00%
Ogaz	0	0,00%	0	0,00%	0	0,00%	0	0,00%
Oralgaz	0	0,00%	0	0,00%	0	0,00%	0	0,00%
Pamukkale	0	0,00%	0	0,00%	0	0,00%	0	0,00%
Pegagaz	0	0,00%	0	0,00%	0	0,00%	0	0,00%
Petrol Ofisi	0	0,00%	0	0,00%	985	6,17%	985	4,41%
Selçuk	49	0,79%	0	0,00%	0	0,00%	49	0,22%
Selgaz	0	0,00%	0	0,00%	0	0,00%	0	0,00%
Shell	0	0,00%	0	0,00%	1.346	8,43%	1.346	6,03%
Sorgun As	0	0,00%	0	0,00%	0	0,00%	0	0,00%
Şarkgaz	0	0,00%	0	0,00%	0	0,00%	0	0,00%
Şiringaz	0	0,00%	0	0,00%	0	0,00%	0	0,00%
Torsan	0	0,00%	0	0,00%	0	0,00%	0	0,00%
Total	214	3,45%	0	0,00%	453	2,83%	666	2,98%
Trabzongaz	0	0,00%	0	0,00%	488	3,05%	488	2,18%
Yamangaz	0	0,00%	0	0,00%	0	0,00%	0	0,00%
Yeni Ulaşlı	0	0,00%	0	0,00%	0	0,00%	0	0,00%
Yıldırım	0	0,00%	0	0,00%	396	2,48%	396	1,78%
Yurtgaz	0	0,00%	0	0,00%	0	0,00%	0	0,00%
YücelGaz	0	0,00%	0	0,00%	0	0,00%	0	0,00%
Toplam	6.198	100	158	100	15.967	100	22.323	100

Tablo 3.25: Dağıtıcı şirketlerin Ankara ili satışlarının ürün bazlı dağılımı

Dağıtıcı	Tüplü LPG		Dökme LPG		Otogaz		TOPLAM	
	Satış (ton)	Pazar Payı	Satış (ton)	Pazar Payı	Satış (ton)	Pazar Payı	Satış (ton)	Pazar Payı
Aytemiz	0	0,00%	0	0,00%	444	0,14%	444	0,12%
Akçagaz	0	0,00%	0	0,00%	1.302	0,41%	1.302	0,35%
Akgaz	7	0,01%	3	0,06%	1.113	0,35%	1.124	0,30%
Akpet	0	0,00%	4	0,07%	9.484	3,02%	9.488	2,54%
Altıngaz	0	0,00%	0	0,00%	57	0,02%	57	0,02%
Anadolugaz	263	0,49%	0	0,00%	4.122	1,31%	4.384	1,18%
Antgaz	0	0,00%	0	0,00%	0	0,00%	0	0,00%
Argaz	43	0,08%	28	0,51%	0	0,00%	72	0,02%
Asgaz	0	0,00%	0	0,00%	0	0,00%	0	0,00%
Avgaz	0	0,00%	0	0,00%	0	0,00%	0	0,00%
Aygaz	11.120	20,81%	1.562	27,98%	57.623	18,35%	70.305	18,84%
Birgaz	0	0,00%	0	0,00%	0	0,00%	0	0,00%
Bizimgaz	1.383	2,59%	50	0,90%	2.482	0,79%	3.915	1,05%
BP Gaz	49	0,09%	0	0,00%	16.763	5,34%	16.812	4,51%
Class Gaz	0	0,00%	0	0,00%	0	0,00%	0	0,00%
Çelebi	0	0,00%	0	0,00%	154	0,05%	154	0,04%
Egepet	0	0,00%	0	0,00%	0	0,00%	0	0,00%
Erciyes	0	0,00%	86	1,53%	1.641	0,52%	1.726	0,46%
Ergaz	38	0,07%	0	0,00%	0	0,00%	38	0,01%
Erolgaz	0	0,00%	0	0,00%	0	0,00%	0	0,00%
Eurogaz	0	0,00%	0	0,00%	0	0,00%	0	0,00%
Gapgaz	0	0,00%	0	0,00%	0	0,00%	0	0,00%
Gazmer	0	0,00%	0	0,00%	0	0,00%	0	0,00%
Gesan	0	0,00%	0	0,00%	462	0,15%	462	0,12%
Goldgaz	523	0,98%	15	0,27%	1.107	0,35%	1.645	0,44%
Güneş Gaz	7	0,01%	179	3,20%	0	0,00%	186	0,05%
Güneygaz	5.403	10,11%	0	0,00%	2.710	0,86%	8.113	2,17%
Güvenalgaz	0	0,00%	1	0,02%	9.646	3,07%	9.647	2,59%
Güvengaz	4.316	8,08%	0	0,00%	901	0,29%	5.217	1,40%
Habaş	248	0,46%	22	0,40%	6.742	2,15%	7.013	1,88%
Hasgaz	0	0,00%	0	0,00%	0	0,00%	0	0,00%
Hilaltüp	503	0,94%	331	5,93%	456	0,15%	1.291	0,35%
Hizmetgaz	615	1,15%	373	6,67%	0	0,00%	987	0,26%
Hürgaz	0	0,00%	0	0,00%	4.391	1,40%	4.391	1,18%
İpragaz	10.315	19,30%	2.184	39,11%	4.137	1,32%	16.636	4,46%
Kalegaz	2.674	5,00%	0	0,00%	2.804	0,89%	5.478	1,47%
Karadeniz	0	0,00%	7	0,13%	335	0,11%	342	0,09%
Kongaz	0	0,00%	0	0,00%	0	0,00%	0	0,00%
Likitgaz	0	0,00%	7	0,12%	0	0,00%	7	0,00%
Margaz	0	0,00%	0	0,00%	0	0,00%	0	0,00%
Mavigöl	0	0,00%	0	0,00%	0	0,00%	0	0,00%
Milangaz	4.229	7,91%	120	2,16%	64.462	20,52%	68.811	18,44%
Mogaz	5.464	10,23%	489	8,75%	5.419	1,73%	11.373	3,05%
Nargaz	0	0,00%	3	0,05%	822	0,26%	825	0,22%
Netgaz	0	0,00%	0	0,00%	0	0,00%	0	0,00%
Ogaz	0	0,00%	0	0,00%	0	0,00%	0	0,00%
Oralgaz	0	0,00%	0	0,00%	2.758	0,88%	2.758	0,74%
Pamukkale	0	0,00%	0	0,00%	0	0,00%	0	0,00%
Pegagaz	0	0,00%	0	0,00%	0	0,00%	0	0,00%
Petrol Ofisi	0	0,00%	0	0,00%	51.197	16,30%	51.197	13,72%
Selçuk	0	0,00%	0	0,00%	0	0,00%	0	0,00%
Selgaz	0	0,00%	0	0,00%	0	0,00%	0	0,00%
Shell	0	0,00%	12	0,21%	47.286	15,05%	47.298	12,68%
Sorgun As	0	0,00%	0	0,00%	0	0,00%	0	0,00%
Şarkgaz	0	0,00%	0	0,00%	0	0,00%	0	0,00%
Şiringaz	0	0,00%	0	0,00%	0	0,00%	0	0,00%
Torsan	0	0,00%	0	0,00%	0	0,00%	0	0,00%
Total	6.232	11,66%	96	1,71%	8.156	2,60%	14.483	3,88%
Trabzongaz	0	0,00%	0	0,00%	0	0,00%	0	0,00%
Yamangaz	0	0,00%	0	0,00%	0	0,00%	0	0,00%
Yeni Ulaşlı	0	0,00%	0	0,00%	0	0,00%	0	0,00%
Yıldırım	0	0,00%	0	0,00%	4.727	1,50%	4.727	1,27%
Yurtgaz	0	0,00%	0	0,00%	290	0,09%	290	0,08%
YücelGaz	0	0,00%	11	0,20%	98	0,03%	109	0,03%
Toplam	53.432	100	5.584	100	314.091	100	373.107	100

Tablo 3.26: Dağıtıcı şirketlerin Antalya ili satışlarının ürün bazlı dağılımı

Dağıtıcı	Tüplü LPG		Dökme LPG		Otogaz		TOPLAM	
	Satış (ton)	Pazar Payı	Satış (ton)	Pazar Payı	Satış (ton)	Pazar Payı	Satış (ton)	Pazar Payı
Aytemiz	0	0,00%	0	0,00%	0	0,00%	0	0,00%
Akçagaz	0	0,00%	0	0,00%	95	0,10%	95	0,06%
Akgaz	0	0,00%	39	0,26%	1.880	1,96%	1.918	1,24%
Akpet	0	0,00%	31	0,21%	2.745	2,86%	2.775	1,80%
Altingaz	0	0,00%	0	0,00%	0	0,00%	0	0,00%
Anadolugaz	85	0,19%	486	3,33%	1.713	1,78%	2.284	1,48%
Antgaz	2.319	5,29%	377	2,59%	5.107	5,32%	7.804	5,05%
Argaz	0	0,00%	0	0,00%	0	0,00%	0	0,00%
Asgaz	0	0,00%	0	0,00%	0	0,00%	0	0,00%
Avgaz	0	0,00%	0	0,00%	0	0,00%	0	0,00%
Aygaz	13.531	30,87%	3.891	26,65%	17.259	17,97%	34.680	22,45%
Birgaz	0	0,00%	0	0,00%	0	0,00%	0	0,00%
Bizimgaz	995	2,27%	100	0,68%	1.823	1,90%	2.918	1,89%
BP Gaz	1.816	4,14%	0	0,00%	5.564	5,79%	7.380	4,78%
Class Gaz	0	0,00%	0	0,00%	0	0,00%	0	0,00%
Çelebi	0	0,00%	0	0,00%	0	0,00%	0	0,00%
Egepet	0	0,00%	0	0,00%	0	0,00%	0	0,00%
Erciyes	1.195	2,73%	266	1,82%	0	0,00%	1.462	0,95%
Ergaz	513	1,17%	0	0,00%	0	0,00%	513	0,33%
Erolgaz	0	0,00%	0	0,00%	0	0,00%	0	0,00%
Eurogaz	0	0,00%	0	0,00%	0	0,00%	0	0,00%
Gapgaz	0	0,00%	0	0,00%	0	0,00%	0	0,00%
Gazmer	0	0,00%	0	0,00%	0	0,00%	0	0,00%
Gesan	0	0,00%	7	0,05%	435	0,45%	441	0,29%
Goldgaz	0	0,00%	0	0,00%	0	0,00%	0	0,00%
Güneş Gaz	23	0,05%	98	0,67%	0	0,00%	120	0,08%
Güneygaz	0	0,00%	2	0,01%	284	0,30%	286	0,19%
Güvenalgaz	0	0,00%	3	0,02%	1.768	1,84%	1.771	1,15%
Güvengaz	0	0,00%	0	0,00%	0	0,00%	0	0,00%
Habaş	0	0,00%	0	0,00%	422	0,44%	422	0,27%
Hasgaz	0	0,00%	0	0,00%	0	0,00%	0	0,00%
Hilaltüp	0	0,00%	0	0,00%	0	0,00%	0	0,00%
Hizmetgaz	0	0,00%	0	0,00%	398	0,41%	398	0,26%
Hürgaz	0	0,00%	0	0,00%	0	0,00%	0	0,00%
İpragaz	8.508	19,41%	5.713	39,14%	4.220	4,39%	18.441	11,94%
Kalegaz	0	0,00%	0	0,00%	0	0,00%	0	0,00%
Karadeniz	0	0,00%	0	0,00%	0	0,00%	0	0,00%
Kongaz	480	1,09%	0	0,00%	0	0,00%	480	0,31%
Likitgaz	5	0,01%	38	0,26%	0	0,00%	43	0,03%
Margaz	0	0,00%	0	0,00%	0	0,00%	0	0,00%
Mavigöl	0	0,00%	0	0,00%	0	0,00%	0	0,00%
Milangaz	7.128	16,26%	51	0,35%	3.622	3,77%	10.800	6,99%
Mogaz	4.144	9,45%	2.907	19,91%	5.142	5,35%	12.193	7,89%
Nargaz	0	0,00%	0	0,00%	0	0,00%	0	0,00%
Netgaz	0	0,00%	0	0,00%	0	0,00%	0	0,00%
Ogaz	0	0,00%	0	0,00%	430	0,45%	430	0,28%
Oralgaz	0	0,00%	0	0,00%	69	0,07%	69	0,04%
Pamukkale	0	0,00%	0	0,00%	0	0,00%	0	0,00%
Pegagaz	0	0,00%	0	0,00%	0	0,00%	0	0,00%
Petrol Ofisi	0	0,00%	0	0,00%	20.136	20,96%	20.136	13,03%
Selçuk	0	0,00%	0	0,00%	0	0,00%	0	0,00%
Selgaz	0	0,00%	0	0,00%	0	0,00%	0	0,00%
Shell	732	1,67%	85	0,58%	11.152	11,61%	11.970	7,75%
Sorgun As	0	0,00%	0	0,00%	0	0,00%	0	0,00%
Şarkgaz	0	0,00%	0	0,00%	0	0,00%	0	0,00%
Şiringaz	0	0,00%	0	0,00%	0	0,00%	0	0,00%
Torsan	0	0,00%	0	0,00%	0	0,00%	0	0,00%
Total	2.362	5,39%	273	1,87%	8.597	8,95%	11.233	7,27%
Trabzongaz	0	0,00%	0	0,00%	0	0,00%	0	0,00%
Yamangaz	0	0,00%	0	0,00%	0	0,00%	0	0,00%
Yeni Ulaşlı	0	0,00%	0	0,00%	0	0,00%	0	0,00%
Yıldırım	0	0,00%	0	0,00%	1.177	1,22%	1.177	0,76%
Yurtgaz	0	0,00%	232	1,59%	2.033	2,12%	2.266	1,47%
YücelGaz	0	0,00%	0	0,00%	0	0,00%	0	0,00%
Toplam	43.836	100	14.598	100	96.067	100	154.502	100

Tablo 3.27: Dağıtıcı şirketlerin Ardahan ili satışlarının ürün bazlı dağılımı

Dağıtıcı	Tüplü LPG		Dökme LPG		Otogaz		TOPLAM	
	Satış (ton)	Pazar Payı	Satış (ton)	Pazar Payı	Satış (ton)	Pazar Payı	Satış (ton)	Pazar Payı
Aytemiz	0	0,00%	0	0,00%	0	0,00%	0	0,00%
Akçagaz	0	0,00%	0	0,00%	0	0,00%	0	0,00%
Akgaz	0	0,00%	4	5,92%	0	0,00%	4	0,14%
Akpet	0	0,00%	0	0,00%	0	0,00%	0	0,00%
Altingaz	0	0,00%	0	0,00%	0	0,00%	0	0,00%
Anadolugaz	0	0,00%	0	0,00%	0	0,00%	0	0,00%
Antgaz	0	0,00%	0	0,00%	0	0,00%	0	0,00%
Argaz	0	0,00%	0	0,00%	0	0,00%	0	0,00%
Asgaz	0	0,00%	0	0,00%	0	0,00%	0	0,00%
Avgaz	0	0,00%	0	0,00%	0	0,00%	0	0,00%
Aygaz	669	43,48%	2	3,42%	103	8,82%	774	27,91%
Birgaz	0	0,00%	0	0,00%	0	0,00%	0	0,00%
Bizimgaz	0	0,00%	0	0,00%	0	0,00%	0	0,00%
BP Gaz	0	0,00%	0	0,00%	0	0,00%	0	0,00%
Class Gaz	0	0,00%	0	0,00%	0	0,00%	0	0,00%
Çelebi	0	0,00%	0	0,00%	8	0,70%	8	0,30%
Egepet	0	0,00%	0	0,00%	0	0,00%	0	0,00%
Erciyes	0	0,00%	0	0,00%	0	0,00%	0	0,00%
Ergaz	198	12,90%	0	0,00%	116	9,92%	314	11,33%
Erolgaz	0	0,00%	0	0,00%	0	0,00%	0	0,00%
Eurogaz	0	0,00%	0	0,00%	0	0,00%	0	0,00%
Gapgaz	0	0,00%	0	0,00%	0	0,00%	0	0,00%
Gazmer	0	0,00%	0	0,00%	0	0,00%	0	0,00%
Gesan	0	0,00%	0	0,00%	0	0,00%	0	0,00%
Goldgaz	0	0,00%	0	0,00%	0	0,00%	0	0,00%
Güneş Gaz	0	0,00%	0	0,00%	0	0,00%	0	0,00%
Güneygaz	0	0,00%	0	0,00%	0	0,00%	0	0,00%
Güvenalgaz	0	0,00%	0	0,00%	77	6,59%	77	2,78%
Güvengaz	0	0,00%	0	0,00%	0	0,00%	0	0,00%
Habaş	0	0,00%	0	0,00%	0	0,00%	0	0,00%
Hasgaz	0	0,00%	0	0,00%	0	0,00%	0	0,00%
Hilaltüp	0	0,00%	0	0,00%	0	0,00%	0	0,00%
Hizmetgaz	0	0,00%	0	0,00%	0	0,00%	0	0,00%
Hürgaz	0	0,00%	0	0,00%	0	0,00%	0	0,00%
İpragaz	495	32,15%	0	0,00%	164	14,04%	659	23,75%
Kalegaz	0	0,00%	0	0,00%	0	0,00%	0	0,00%
Karadeniz	0	0,00%	0	0,00%	0	0,00%	0	0,00%
Kongaz	0	0,00%	0	0,00%	0	0,00%	0	0,00%
Likitgaz	0	0,00%	0	0,00%	0	0,00%	0	0,00%
Margaz	0	0,00%	0	0,00%	0	0,00%	0	0,00%
Mavigöl	0	0,00%	0	0,00%	0	0,00%	0	0,00%
Milangaz	127	8,23%	0	0,00%	0	0,00%	127	4,56%
Mogaz	50	3,24%	60	90,66%	345	29,50%	455	16,40%
Nargaz	0	0,00%	0	0,00%	0	0,00%	0	0,00%
Netgaz	0	0,00%	0	0,00%	0	0,00%	0	0,00%
Ogaz	0	0,00%	0	0,00%	0	0,00%	0	0,00%
Oralgaz	0	0,00%	0	0,00%	0	0,00%	0	0,00%
Pamukkale	0	0,00%	0	0,00%	0	0,00%	0	0,00%
Pegagaz	0	0,00%	0	0,00%	0	0,00%	0	0,00%
Petrol Ofisi	0	0,00%	0	0,00%	350	29,97%	350	12,63%
Selçuk	0	0,00%	0	0,00%	0	0,00%	0	0,00%
Selgaz	0	0,00%	0	0,00%	0	0,00%	0	0,00%
Shell	0	0,00%	0	0,00%	0	0,00%	0	0,00%
Sorgun As	0	0,00%	0	0,00%	0	0,00%	0	0,00%
Şarkgaz	0	0,00%	0	0,00%	0	0,00%	0	0,00%
Şiringaz	0	0,00%	0	0,00%	0	0,00%	0	0,00%
Torsan	0	0,00%	0	0,00%	0	0,00%	0	0,00%
Total	0	0,00%	0	0,00%	0	0,00%	0	0,00%
Trabzongaz	0	0,00%	0	0,00%	0	0,00%	0	0,00%
Yamangaz	0	0,00%	0	0,00%	0	0,00%	0	0,00%
Yeni Ulaşlı	0	0,00%	0	0,00%	0	0,00%	0	0,00%
Yıldırım	0	0,00%	0	0,00%	0	0,00%	0	0,00%
Yurtgaz	0	0,00%	0	0,00%	0	0,00%	0	0,00%
YücelGaz	0	0,00%	0	0,00%	5	0,46%	5	0,19%
Toplam	1.538	100	67	100	1.169	100	2.774	100

Tablo 3.28: Dağıtıcı şirketlerin Artvin ili satışlarının ürün bazlı dağılımı

Dağıtıcı	Tüplü LPG		Dökme LPG		Otogaz		TOPLAM	
	Satış (ton)	Pazar Payı	Satış (ton)	Pazar Payı	Satış (ton)	Pazar Payı	Satış (ton)	Pazar Payı
Aytemiz	0	0,00%	0	0,00%	0	0,00%	0	0,00%
Akçagaz	0	0,00%	0	0,00%	0	0,00%	0	0,00%
Akgaz	0	0,01%	0	0,00%	56	2,13%	57	0,96%
Akpet	0	0,00%	0	0,00%	267	10,10%	267	4,53%
Altingaz	0	0,00%	0	0,00%	0	0,00%	0	0,00%
Anadolugaz	0	0,00%	0	0,00%	0	0,00%	0	0,00%
Antgaz	0	0,00%	0	0,00%	0	0,00%	0	0,00%
Argaz	0	0,00%	0	0,00%	0	0,00%	0	0,00%
Asgaz	0	0,00%	0	0,00%	0	0,00%	0	0,00%
Avgaz	0	0,00%	0	0,00%	0	0,00%	0	0,00%
Aygaz	1.276	39,22%	0	0,00%	0	0,00%	1.276	21,63%
Birgaz	0	0,00%	0	0,00%	0	0,00%	0	0,00%
Bizimgaz	193	5,93%	0	0,00%	0	0,00%	193	3,27%
BP Gaz	0	0,00%	0	0,00%	0	0,00%	0	0,00%
Class Gaz	0	0,00%	0	0,00%	0	0,00%	0	0,00%
Çelebi	0	0,00%	0	0,00%	0	0,00%	0	0,00%
Egepet	0	0,00%	0	0,00%	0	0,00%	0	0,00%
Erciyes	0	0,00%	0	0,00%	0	0,00%	0	0,00%
Ergaz	77	2,35%	0	0,00%	0	0,00%	77	1,30%
Erolgaz	0	0,00%	0	0,00%	0	0,00%	0	0,00%
Eurogaz	0	0,00%	0	0,00%	0	0,00%	0	0,00%
Gapgaz	0	0,00%	0	0,00%	0	0,00%	0	0,00%
Gazmer	0	0,00%	0	0,00%	0	0,00%	0	0,00%
Gesan	0	0,00%	0	0,00%	0	0,00%	0	0,00%
Goldgaz	0	0,00%	0	0,00%	0	0,00%	0	0,00%
Güneş Gaz	0	0,00%	0	0,00%	0	0,00%	0	0,00%
Güneygaz	0	0,00%	0	0,00%	0	0,00%	0	0,00%
Güvenalgaz	0	0,00%	0	0,00%	246	9,30%	246	4,17%
Güvengaz	0	0,00%	0	0,00%	0	0,00%	0	0,00%
Habaş	0	0,00%	0	0,00%	0	0,00%	0	0,00%
Hasgaz	0	0,00%	0	0,00%	0	0,00%	0	0,00%
Hilaltüp	0	0,00%	0	0,00%	0	0,00%	0	0,00%
Hizmetgaz	0	0,00%	0	0,00%	48	1,81%	48	0,81%
Hürgaz	0	0,00%	0	0,00%	0	0,00%	0	0,00%
İpragaz	983	30,22%	0	0,00%	19	0,74%	1.003	17,00%
Kalegaz	0	0,00%	0	0,00%	0	0,00%	0	0,00%
Karadeniz	67	2,06%	0	0,00%	45	1,71%	112	1,90%
Kongaz	0	0,00%	0	0,00%	0	0,00%	0	0,00%
Likitgaz	0	0,00%	0	0,00%	0	0,00%	0	0,00%
Margaz	0	0,00%	0	0,00%	0	0,00%	0	0,00%
Mavigöl	0	0,00%	0	0,00%	0	0,00%	0	0,00%
Milangaz	303	9,31%	0	0,00%	19	0,74%	322	5,47%
Mogaz	259	7,97%	0	0,00%	461	17,44%	721	12,22%
Nargaz	0	0,00%	0	0,00%	0	0,00%	0	0,00%
Netgaz	0	0,00%	0	0,00%	0	0,00%	0	0,00%
Ogaz	0	0,00%	0	0,00%	0	0,00%	0	0,00%
Oralgaz	0	0,00%	0	0,00%	0	0,00%	0	0,00%
Pamukkale	0	0,00%	0	0,00%	0	0,00%	0	0,00%
Pegagaz	0	0,00%	0	0,00%	0	0,00%	0	0,00%
Petrol Ofisi	0	0,00%	0	0,00%	789	29,84%	789	13,38%
Selçuk	0	0,00%	0	0,00%	0	0,00%	0	0,00%
Selgaz	0	0,00%	0	0,00%	0	0,00%	0	0,00%
Shell	0	0,00%	0	0,00%	262	9,89%	262	4,43%
Sorgun As	0	0,00%	0	0,00%	0	0,00%	0	0,00%
Şarkgaz	0	0,00%	0	0,00%	0	0,00%	0	0,00%
Şiringaz	0	0,00%	0	0,00%	0	0,00%	0	0,00%
Torsan	0	0,00%	0	0,00%	0	0,00%	0	0,00%
Total	0	0,00%	0	0,00%	0	0,00%	0	0,00%
Trabzongaz	95	2,92%	0	0,00%	431	16,30%	526	8,92%
Yamangaz	0	0,00%	0	0,00%	0	0,00%	0	0,00%
Yeni Ulaşlı	0	0,00%	0	0,00%	0	0,00%	0	0,00%
Yıldırım	0	0,00%	0	0,00%	0	0,00%	0	0,00%
Yurtgaz	0	0,00%	0	0,00%	0	0,00%	0	0,00%
YücelGaz	0	0,00%	0	0,00%	0	0,00%	0	0,00%
Toplam	3.254	100	0	0	2.645	100	5.898	100

Tablo 3.29: Dağıtıcı şirketlerin Aydın ili satışlarının ürün bazlı dağılımı

Dağıtıcı	Tüplü LPG		Dökme LPG		Otogaz		TOPLAM	
	Satış (ton)	Pazar Payı	Satış (ton)	Pazar Payı	Satış (ton)	Pazar Payı	Satış (ton)	Pazar Payı
Aytemiz	0	0,00%	0	0,00%	109	0,28%	109	0,18%
Akçagaz	0	0,00%	0	0,00%	35	0,09%	35	0,06%
Akgaz	0	0,00%	0	0,00%	0	0,00%	0	0,00%
Akpet	0	0,00%	0	0,00%	1.184	3,02%	1.184	1,97%
Altingaz	0	0,00%	0	0,00%	0	0,00%	0	0,00%
Anadolugaz	0	0,00%	0	0,00%	77	0,20%	77	0,13%
Antgaz	0	0,00%	0	0,00%	513	1,31%	513	0,86%
Argaz	0	0,00%	0	0,00%	0	0,00%	0	0,00%
Asgaz	0	0,00%	0	0,00%	0	0,00%	0	0,00%
Avgaz	0	0,00%	0	0,00%	0	0,00%	0	0,00%
Aygaz	6.650	33,53%	198	20,56%	7.242	18,49%	14.090	23,50%
Birgaz	0	0,00%	0	0,00%	0	0,00%	0	0,00%
Bizimgaz	1.369	6,90%	34	3,54%	703	1,79%	2.106	3,51%
BP Gaz	1.455	7,33%	0	0,00%	1.032	2,64%	2.487	4,15%
Class Gaz	0	0,00%	0	0,00%	0	0,00%	0	0,00%
Çelebi	0	0,00%	0	0,00%	0	0,00%	0	0,00%
Egepet	0	0,00%	0	0,00%	0	0,00%	0	0,00%
Erciyes	0	0,00%	0	0,00%	0	0,00%	0	0,00%
Ergaz	643	3,24%	0	0,00%	399	1,02%	1.042	1,74%
Erolgaz	0	0,00%	0	0,00%	0	0,00%	0	0,00%
Eurogaz	0	0,00%	0	0,00%	0	0,00%	0	0,00%
Gapgaz	0	0,00%	0	0,00%	0	0,00%	0	0,00%
Gazmer	0	0,00%	0	0,00%	21	0,05%	21	0,03%
Gesan	0	0,00%	0	0,00%	0	0,00%	0	0,00%
Goldgaz	0	0,00%	0	0,00%	0	0,00%	0	0,00%
Güneş Gaz	22	0,11%	62	6,43%	0	0,00%	84	0,14%
Güneygaz	0	0,00%	0	0,00%	579	1,48%	579	0,97%
Güvenalgaz	0	0,00%	0	0,00%	1.669	4,26%	1.669	2,78%
Güvengaz	0	0,00%	0	0,00%	0	0,00%	0	0,00%
Habaş	361	1,82%	0	0,00%	533	1,36%	894	1,49%
Hasgaz	0	0,00%	0	0,00%	0	0,00%	0	0,00%
Hilaltüp	0	0,00%	0	0,00%	0	0,00%	0	0,00%
Hizmetgaz	0	0,00%	0	0,00%	0	0,00%	0	0,00%
Hürgaz	0	0,00%	0	0,00%	0	0,00%	0	0,00%
İpragaz	4.399	22,18%	458	47,60%	1.699	4,34%	6.556	10,93%
Kalegaz	0	0,00%	0	0,00%	0	0,00%	0	0,00%
Karadeniz	0	0,00%	0	0,00%	0	0,00%	0	0,00%
Kongaz	0	0,00%	0	0,00%	0	0,00%	0	0,00%
Likitgaz	0	0,00%	8	0,82%	0	0,00%	8	0,01%
Margaz	0	0,00%	0	0,00%	0	0,00%	0	0,00%
Mavigöl	0	0,00%	0	0,00%	0	0,00%	0	0,00%
Milangaz	3.359	16,94%	24	2,53%	3.002	7,66%	6.386	10,65%
Mogaz	653	3,29%	100	10,42%	2.910	7,43%	3.663	6,11%
Nargaz	0	0,00%	0	0,00%	0	0,00%	0	0,00%
Netgaz	0	0,00%	0	0,00%	0	0,00%	0	0,00%
Ogaz	0	0,00%	0	0,00%	732	1,87%	732	1,22%
Oralgaz	0	0,00%	0	0,00%	1.026	2,62%	1.026	1,71%
Pamukkale	0	0,00%	0	0,00%	129	0,33%	129	0,21%
Pegagaz	0	0,00%	0	0,00%	0	0,00%	0	0,00%
Petrol Ofisi	0	0,00%	0	0,00%	8.712	22,24%	8.712	14,53%
Selçuk	0	0,00%	0	0,00%	0	0,00%	0	0,00%
Selgaz	0	0,00%	0	0,00%	0	0,00%	0	0,00%
Shell	0	0,00%	0	0,00%	4.155	10,61%	4.155	6,93%
Sorgun As	0	0,00%	0	0,00%	0	0,00%	0	0,00%
Şarkgaz	0	0,00%	0	0,00%	0	0,00%	0	0,00%
Şiringaz	0	0,00%	0	0,00%	0	0,00%	0	0,00%
Torsan	0	0,00%	0	0,00%	0	0,00%	0	0,00%
Total	925	4,66%	78	8,11%	1.053	2,69%	2.056	3,43%
Trabzongaz	0	0,00%	0	0,00%	0	0,00%	0	0,00%
Yamangaz	0	0,00%	0	0,00%	0	0,00%	0	0,00%
Yeni Ulaşlı	0	0,00%	0	0,00%	0	0,00%	0	0,00%
Yıldırım	0	0,00%	0	0,00%	1.473	3,76%	1.473	2,46%
Yurtgaz	0	0,00%	0	0,00%	183	0,47%	183	0,31%
YücelGaz	0	0,00%	0	0,00%	0	0,00%	0	0,00%
Toplam	19.836	100	963	100	39.170	100	59.968	100

Tablo 3.30: Dağıtıcı şirketlerin Balıkesir ili satışlarının ürün bazlı dağılımı

Dağıtıcı	Tüplü LPG		Dökme LPG		Otogaz		TOPLAM	
	Satış (ton)	Pazar Payı	Satış (ton)	Pazar Payı	Satış (ton)	Pazar Payı	Satış (ton)	Pazar Payı
Aytemiz	0	0,00%	0	0,00%	33	0,08%	33	0,05%
Akçagaz	0	0,00%	0	0,00%	0	0,00%	0	0,00%
Akgaz	0	0,00%	0	0,00%	201	0,48%	201	0,31%
Akpet	0	0,00%	0	0,00%	1.204	2,89%	1.204	1,84%
Altingaz	0	0,00%	0	0,00%	0	0,00%	0	0,00%
Anadolugaz	0	0,00%	0	0,00%	0	0,00%	0	0,00%
Antgaz	0	0,00%	0	0,00%	0	0,00%	0	0,00%
Argaz	0	0,00%	0	0,00%	0	0,00%	0	0,00%
Asgaz	0	0,00%	0	0,00%	0	0,00%	0	0,00%
Avgaz	0	0,00%	0	0,00%	0	0,00%	0	0,00%
Aygaz	10.067	44,25%	332	27,88%	8.081	19,43%	18.480	28,20%
Birgaz	0	0,00%	0	0,00%	0	0,00%	0	0,00%
Bizimgaz	895	3,94%	32	2,71%	87	0,21%	1.014	1,55%
BP Gaz	960	4,22%	0	0,00%	3.449	8,29%	4.409	6,73%
Class Gaz	0	0,00%	0	0,00%	0	0,00%	0	0,00%
Çelebi	0	0,00%	0	0,00%	0	0,00%	0	0,00%
Egepet	0	0,00%	0	0,00%	0	0,00%	0	0,00%
Erciyes	0	0,00%	0	0,00%	317	0,76%	317	0,48%
Ergaz	576	2,53%	0	0,00%	0	0,00%	576	0,88%
Erolgaz	0	0,00%	0	0,00%	0	0,00%	0	0,00%
Eurogaz	0	0,00%	0	0,00%	0	0,00%	0	0,00%
Gapgaz	0	0,00%	0	0,00%	0	0,00%	0	0,00%
Gazmer	0	0,00%	0	0,00%	0	0,00%	0	0,00%
Gesan	0	0,00%	0	0,00%	0	0,00%	0	0,00%
Goldgaz	0	0,00%	0	0,00%	0	0,00%	0	0,00%
Güneş Gaz	27	0,12%	25	2,09%	0	0,00%	52	0,08%
Güneygaz	336	1,48%	0	0,00%	17	0,04%	353	0,54%
Güvenalgaz	0	0,00%	0	0,00%	1.804	4,34%	1.804	2,75%
Güvengaz	0	0,00%	0	0,00%	0	0,00%	0	0,00%
Habaş	446	1,96%	0	0,00%	1.566	3,77%	2.012	3,07%
Hasgaz	0	0,00%	0	0,00%	0	0,00%	0	0,00%
Hilaltüp	0	0,00%	0	0,00%	0	0,00%	0	0,00%
Hizmetgaz	0	0,00%	0	0,00%	28	0,07%	28	0,04%
Hürgaz	0	0,00%	0	0,00%	0	0,00%	0	0,00%
İpragaz	4.113	18,08%	437	36,61%	2.174	5,23%	6.724	10,26%
Kalegaz	0	0,00%	0	0,00%	0	0,00%	0	0,00%
Karadeniz	0	0,00%	0	0,00%	0	0,00%	0	0,00%
Kongaz	0	0,00%	0	0,00%	0	0,00%	0	0,00%
Likitgaz	0	0,00%	12	1,03%	0	0,00%	13	0,02%
Margaz	0	0,00%	0	0,00%	0	0,00%	0	0,00%
Mavigöl	0	0,00%	0	0,00%	0	0,00%	0	0,00%
Milangaz	3.529	15,51%	26	2,20%	4.223	10,15%	7.778	11,87%
Mogaz	866	3,81%	51	4,27%	3.191	7,67%	4.108	6,27%
Nargaz	0	0,00%	0	0,00%	0	0,00%	0	0,00%
Netgaz	0	0,00%	0	0,00%	0	0,00%	0	0,00%
Ogaz	0	0,00%	0	0,00%	0	0,00%	0	0,00%
Oralgaz	0	0,00%	0	0,00%	166	0,40%	166	0,25%
Pamukkale	0	0,00%	0	0,00%	0	0,00%	0	0,00%
Pegagaz	0	0,00%	0	0,00%	0	0,00%	0	0,00%
Petrol Ofisi	0	0,00%	0	0,00%	7.750	18,63%	7.750	11,83%
Selçuk	0	0,00%	0	0,00%	0	0,00%	0	0,00%
Selgaz	0	0,00%	0	0,00%	0	0,00%	0	0,00%
Shell	0	0,00%	3	0,23%	3.335	8,02%	3.338	5,09%
Sorgun As	0	0,00%	0	0,00%	0	0,00%	0	0,00%
Şarkgaz	0	0,00%	0	0,00%	0	0,00%	0	0,00%
Şiringaz	0	0,00%	0	0,00%	0	0,00%	0	0,00%
Torsan	0	0,00%	0	0,00%	0	0,00%	0	0,00%
Total	930	4,09%	274	22,98%	2.530	6,08%	3.734	5,70%
Trabzongaz	0	0,00%	0	0,00%	0	0,00%	0	0,00%
Yamangaz	0	0,00%	0	0,00%	0	0,00%	0	0,00%
Yeni Ulaşlı	0	0,00%	0	0,00%	0	0,00%	0	0,00%
Yıldırım	2	0,01%	0	0,00%	981	2,36%	984	1,50%
Yurtgaz	0	0,00%	0	0,00%	457	1,10%	457	0,70%
YücelGaz	0	0,00%	0	0,00%	0	0,00%	0	0,00%
Toplam	22.748	100	1.192	100	41.593	100	65.534	100

Tablo 3.31: Dağıtıcı şirketlerin Bartın ili satışlarının ürün bazlı dağılımı

Dağıtıcı	Tüplü LPG		Dökme LPG		Otogaz		TOPLAM	
	Satış (ton)	Pazar Payı	Satış (ton)	Pazar Payı	Satış (ton)	Pazar Payı	Satış (ton)	Pazar Payı
Aytemiz	0	0,00%	0	0,00%	0	0,00%	0	0,00%
Akçagaz	181	4,13%	0	0,00%	138	1,93%	319	2,74%
Akgaz	0	0,00%	0	0,00%	0	0,00%	0	0,00%
Akpet	0	0,00%	0	0,00%	0	0,00%	0	0,00%
Altingaz	0	0,00%	0	0,00%	0	0,00%	0	0,00%
Anadolugaz	0	0,00%	0	0,00%	0	0,00%	0	0,00%
Antgaz	0	0,00%	0	0,00%	0	0,00%	0	0,00%
Argaz	0	0,00%	0	0,00%	0	0,00%	0	0,00%
Asgaz	0	0,00%	0	0,00%	0	0,00%	0	0,00%
Avgaz	0	0,00%	0	0,00%	0	0,00%	0	0,00%
Aygaz	1.921	43,85%	17	20,77%	0	0,00%	1.938	16,63%
Birgaz	0	0,00%	0	0,00%	0	0,00%	0	0,00%
Bizimgaz	0	0,00%	0	0,00%	0	0,00%	0	0,00%
BP Gaz	0	0,00%	0	0,00%	62	0,86%	62	0,53%
Class Gaz	0	0,00%	0	0,00%	0	0,00%	0	0,00%
Çelebi	0	0,00%	0	0,00%	0	0,00%	0	0,00%
Egepet	0	0,00%	0	0,00%	0	0,00%	0	0,00%
Erciyes	0	0,00%	0	0,00%	0	0,00%	0	0,00%
Ergaz	0	0,00%	0	0,00%	0	0,00%	0	0,00%
Erolgaz	0	0,00%	0	0,00%	0	0,00%	0	0,00%
Eurogaz	0	0,00%	0	0,00%	0	0,00%	0	0,00%
Gapgaz	0	0,00%	0	0,00%	0	0,00%	0	0,00%
Gazmer	0	0,00%	0	0,00%	0	0,00%	0	0,00%
Gesan	0	0,00%	0	0,00%	0	0,00%	0	0,00%
Goldgaz	0	0,00%	0	0,00%	0	0,00%	0	0,00%
Güneş Gaz	0	0,00%	4	4,83%	0	0,00%	4	0,03%
Güneygaz	0	0,00%	0	0,00%	0	0,00%	0	0,00%
Güvenalgaz	0	0,00%	0	0,00%	15	0,21%	15	0,13%
Güvengaz	0	0,00%	0	0,00%	0	0,00%	0	0,00%
Habaş	0	0,00%	0	0,00%	0	0,00%	0	0,00%
Hasgaz	0	0,00%	0	0,00%	0	0,00%	0	0,00%
Hilaltüp	0	0,00%	0	0,00%	0	0,00%	0	0,00%
Hizmetgaz	0	0,00%	0	0,00%	0	0,00%	0	0,00%
Hürgaz	0	0,00%	0	0,00%	0	0,00%	0	0,00%
İpragaz	624	14,24%	58	73,28%	310	4,32%	992	8,52%
Kalegaz	0	0,00%	0	0,00%	0	0,00%	0	0,00%
Karadeniz	0	0,00%	0	0,00%	0	0,00%	0	0,00%
Kongaz	0	0,00%	0	0,00%	0	0,00%	0	0,00%
Likitgaz	0	0,00%	0	0,00%	0	0,00%	0	0,00%
Margaz	0	0,00%	0	0,00%	0	0,00%	0	0,00%
Mavigöl	0	0,00%	0	0,00%	0	0,00%	0	0,00%
Milangaz	690	15,75%	1	1,13%	28	0,39%	719	6,17%
Mogaz	390	8,91%	0	0,00%	742	10,32%	1.132	9,72%
Nargaz	0	0,00%	0	0,00%	0	0,00%	0	0,00%
Netgaz	0	0,00%	0	0,00%	0	0,00%	0	0,00%
Ogaz	0	0,00%	0	0,00%	0	0,00%	0	0,00%
Oralgaz	0	0,00%	0	0,00%	0	0,00%	0	0,00%
Pamukkale	0	0,00%	0	0,00%	0	0,00%	0	0,00%
Pegagaz	0	0,00%	0	0,00%	0	0,00%	0	0,00%
Petrol Ofisi	0	0,00%	0	0,00%	4.100	57,04%	4.100	35,20%
Selçuk	0	0,00%	0	0,00%	0	0,00%	0	0,00%
Selgaz	0	0,00%	0	0,00%	0	0,00%	0	0,00%
Shell	0	0,00%	0	0,00%	1.205	16,77%	1.205	10,35%
Sorgun As	0	0,00%	0	0,00%	0	0,00%	0	0,00%
Şarkgaz	0	0,00%	0	0,00%	0	0,00%	0	0,00%
Şiringaz	0	0,00%	0	0,00%	0	0,00%	0	0,00%
Torsan	0	0,00%	0	0,00%	0	0,00%	0	0,00%
Total	575	13,12%	0	0,00%	442	6,15%	1.017	8,73%
Trabzongaz	0	0,00%	0	0,00%	146	2,03%	146	1,25%
Yamangaz	0	0,00%	0	0,00%	0	0,00%	0	0,00%
Yeni Ulaşlı	0	0,00%	0	0,00%	0	0,00%	0	0,00%
Yıldırım	0	0,00%	0	0,00%	0	0,00%	0	0,00%
Yurtgaz	0	0,00%	0	0,00%	0	0,00%	0	0,00%
YücelGaz	0	0,00%	0	0,00%	0	0,00%	0	0,00%
Toplam	4.381	100	80	100	7.189	100	11.650	100

Tablo 3.32: Dağıtıcı şirketlerin Batman ili satışlarının ürün bazlı dağılımı

Dağıtıcı	Tüplü LPG		Dökme LPG		Otogaz		TOPLAM	
	Satış (ton)	Pazar Payı	Satış (ton)	Pazar Payı	Satış (ton)	Pazar Payı	Satış (ton)	Pazar Payı
Aytemiz	0	0,00%	0	0,00%	0	0,00%	0	0,00%
Akçagaz	0	0,00%	0	0,00%	0	0,00%	0	0,00%
Akgaz	0	0,00%	0	0,00%	0	0,00%	0	0,00%
Akpet	0	0,00%	0	0,00%	486	7,21%	486	4,35%
Altingaz	0	0,00%	0	0,00%	0	0,00%	0	0,00%
Anadolugaz	0	0,00%	0	0,00%	0	0,00%	0	0,00%
Antgaz	0	0,00%	0	0,00%	0	0,00%	0	0,00%
Argaz	344	8,59%	33	7,74%	1.277	18,95%	1.654	14,80%
Asgaz	0	0,00%	0	0,00%	0	0,00%	0	0,00%
Avgaz	0	0,00%	0	0,00%	31	0,46%	31	0,28%
Aygaz	968	24,15%	11	2,46%	735	10,91%	1.714	15,34%
Birgaz	0	0,00%	0	0,00%	0	0,00%	0	0,00%
Bizimgaz	5	0,12%	0	0,00%	100	1,48%	104	0,93%
BP Gaz	111	2,76%	0	0,00%	28	0,41%	139	1,24%
Class Gaz	0	0,00%	0	0,00%	0	0,00%	0	0,00%
Çelebi	12	0,30%	0	0,00%	459	6,81%	471	4,21%
Egepet	0	0,00%	0	0,00%	0	0,00%	0	0,00%
Erciyas	0	0,00%	0	0,00%	0	0,00%	0	0,00%
Ergaz	0	0,00%	0	0,00%	0	0,00%	0	0,00%
Erolgaz	0	0,00%	7	1,61%	341	5,07%	348	3,12%
Eurogaz	0	0,00%	0	0,00%	384	5,70%	384	3,44%
Gapgaz	0	0,00%	0	0,00%	0	0,00%	0	0,00%
Gazmer	0	0,00%	0	0,00%	0	0,00%	0	0,00%
Gesan	0	0,00%	0	0,00%	0	0,00%	0	0,00%
Goldgaz	0	0,00%	0	0,00%	0	0,00%	0	0,00%
Güneş Gaz	13	0,33%	65	15,27%	0	0,00%	78	0,70%
Güneygaz	0	0,00%	0	0,00%	0	0,00%	0	0,00%
Güvenalgaz	0	0,00%	0	0,00%	96	1,42%	96	0,86%
Güvengaz	0	0,00%	0	0,00%	0	0,00%	0	0,00%
Habaş	0	0,00%	0	0,00%	0	0,00%	0	0,00%
Hasgaz	0	0,00%	0	0,00%	0	0,00%	0	0,00%
Hilaltüp	0	0,00%	0	0,00%	0	0,00%	0	0,00%
Hizmetgaz	0	0,00%	0	0,00%	0	0,00%	0	0,00%
Hürgaz	0	0,00%	0	0,00%	0	0,00%	0	0,00%
İpragaz	2.437	60,76%	103	24,15%	334	4,96%	2.874	25,71%
Kalegaz	0	0,00%	0	0,00%	0	0,00%	0	0,00%
Karadeniz	0	0,00%	0	0,00%	0	0,00%	0	0,00%
Kongaz	0	0,00%	0	0,00%	0	0,00%	0	0,00%
Likitgaz	0	0,00%	0	0,00%	0	0,00%	0	0,00%
Margaz	0	0,00%	0	0,00%	0	0,00%	0	0,00%
Mavigöl	0	0,00%	0	0,00%	181	2,68%	181	1,62%
Milangaz	117	2,91%	0	0,00%	66	0,97%	182	1,63%
Mogaz	3	0,08%	47	10,99%	232	3,44%	282	2,53%
Nargaz	0	0,00%	161	37,77%	1.008	14,95%	1.169	10,46%
Netgaz	0	0,00%	0	0,00%	0	0,00%	0	0,00%
Ogaz	0	0,00%	0	0,00%	0	0,00%	0	0,00%
Oralgaz	0	0,00%	0	0,00%	36	0,53%	36	0,32%
Pamukkale	0	0,00%	0	0,00%	0	0,00%	0	0,00%
Pegagaz	0	0,00%	0	0,00%	0	0,00%	0	0,00%
Petrol Ofisi	0	0,00%	0	0,00%	317	4,71%	317	2,84%
Selçuk	0	0,00%	0	0,00%	0	0,00%	0	0,00%
Selgaz	0	0,00%	0	0,00%	0	0,00%	0	0,00%
Shell	0	0,00%	0	0,00%	0	0,00%	0	0,00%
Sorgun As	0	0,00%	0	0,00%	0	0,00%	0	0,00%
Şarkgaz	0	0,00%	0	0,00%	0	0,00%	0	0,00%
Şiringaz	0	0,00%	0	0,00%	0	0,00%	0	0,00%
Torsan	0	0,00%	0	0,00%	0	0,00%	0	0,00%
Total	0	0,00%	0	0,00%	131	1,95%	131	1,17%
Trabzongaz	0	0,00%	0	0,00%	0	0,00%	0	0,00%
Yamangaz	0	0,00%	0	0,00%	87	1,29%	87	0,78%
Yeni Ulaşlı	0	0,00%	0	0,00%	0	0,00%	0	0,00%
Yıldırım	0	0,00%	0	0,00%	152	2,25%	152	1,36%
Yurtgaz	0	0,00%	0	0,00%	0	0,00%	0	0,00%
YücelGaz	0	0,00%	0	0,00%	259	3,84%	259	2,32%
Toplam	4.010	100	426	100	6.740	100	11.176	100

Tablo 3.33: Dağıtıcı şirketlerin Bayburt ili satışlarının ürün bazlı dağılımı

Dağıtıcı	Tüplü LPG		Dökme LPG		Otogaz		TOPLAM	
	Satış (ton)	Pazar Payı	Satış (ton)	Pazar Payı	Satış (ton)	Pazar Payı	Satış (ton)	Pazar Payı
Aytemiz	0	0,00%	0	0,00%	0	0,00%	0	0,00%
Akçagaz	0	0,00%	0	0,00%	0	0,00%	0	0,00%
Akgaz	0	0,00%	0	0,00%	0	0,00%	0	0,00%
Akpet	0	0,00%	0	0,00%	209	10,79%	209	6,72%
Altingaz	0	0,00%	0	0,00%	0	0,00%	0	0,00%
Anadolugaz	0	0,00%	0	0,00%	0	0,00%	0	0,00%
Antgaz	0	0,00%	0	0,00%	0	0,00%	0	0,00%
Argaz	0	0,00%	0	0,00%	0	0,00%	0	0,00%
Asgaz	0	0,00%	0	0,00%	0	0,00%	0	0,00%
Avgaz	0	0,00%	0	0,00%	0	0,00%	0	0,00%
Aygaz	405	34,81%	1	9,35%	391	20,17%	796	25,60%
Birgaz	0	0,00%	0	0,00%	0	0,00%	0	0,00%
Bizimgaz	0	0,00%	0	0,00%	129	6,64%	129	4,13%
BP Gaz	0	0,00%	0	0,00%	0	0,00%	0	0,00%
Class Gaz	0	0,00%	0	0,00%	0	0,00%	0	0,00%
Çelebi	0	0,00%	0	0,00%	39	1,99%	39	1,24%
Egepet	0	0,00%	0	0,00%	0	0,00%	0	0,00%
Erciyes	0	0,00%	0	0,00%	0	0,00%	0	0,00%
Ergaz	26	2,26%	0	0,00%	0	0,00%	26	0,85%
Erolgaz	0	0,00%	0	0,00%	0	0,00%	0	0,00%
Eurogaz	0	0,00%	0	0,00%	0	0,00%	0	0,00%
Gapgaz	0	0,00%	0	0,00%	0	0,00%	0	0,00%
Gazmer	0	0,00%	0	0,00%	0	0,00%	0	0,00%
Gesan	0	0,00%	0	0,00%	0	0,00%	0	0,00%
Goldgaz	0	0,00%	0	0,00%	0	0,00%	0	0,00%
Güneş Gaz	0	0,00%	2	18,69%	0	0,00%	2	0,06%
Güneygaz	0	0,00%	0	0,00%	0	0,00%	0	0,00%
Güvenalgaz	0	0,00%	0	0,00%	0	0,00%	0	0,00%
Güvengaz	0	0,00%	0	0,00%	0	0,00%	0	0,00%
Habaş	0	0,00%	0	0,00%	0	0,00%	0	0,00%
Hasgaz	0	0,00%	0	0,00%	0	0,00%	0	0,00%
Hilaltüp	0	0,00%	0	0,00%	0	0,00%	0	0,00%
Hizmetgaz	0	0,00%	0	0,00%	0	0,00%	0	0,00%
Hürgaz	0	0,00%	0	0,00%	0	0,00%	0	0,00%
İpragaz	163	14,04%	1	5,98%	0	0,00%	164	5,26%
Kalegaz	0	0,00%	0	0,00%	0	0,00%	0	0,00%
Karadeniz	0	0,00%	0	0,00%	142	7,35%	142	4,58%
Kongaz	0	0,00%	0	0,00%	0	0,00%	0	0,00%
Likitgaz	0	0,00%	0	0,00%	0	0,00%	0	0,00%
Margaz	0	0,00%	0	0,00%	0	0,00%	0	0,00%
Mavigöl	0	0,00%	0	0,00%	0	0,00%	0	0,00%
Milangaz	311	26,79%	0	0,00%	0	0,00%	311	10,01%
Mogaz	122	10,49%	7	65,98%	118	6,09%	247	7,94%
Nargaz	0	0,00%	0	0,00%	0	0,00%	0	0,00%
Netgaz	0	0,00%	0	0,00%	0	0,00%	0	0,00%
Ogaz	0	0,00%	0	0,00%	0	0,00%	0	0,00%
Oralgaz	0	0,00%	0	0,00%	581	29,97%	581	18,67%
Pamukkale	0	0,00%	0	0,00%	0	0,00%	0	0,00%
Pegagaz	0	0,00%	0	0,00%	0	0,00%	0	0,00%
Petrol Ofisi	0	0,00%	0	0,00%	298	15,40%	298	9,59%
Selçuk	0	0,00%	0	0,00%	0	0,00%	0	0,00%
Selgaz	0	0,00%	0	0,00%	0	0,00%	0	0,00%
Shell	0	0,00%	0	0,00%	0	0,00%	0	0,00%
Sorgun As	0	0,00%	0	0,00%	0	0,00%	0	0,00%
Şarkgaz	0	0,00%	0	0,00%	0	0,00%	0	0,00%
Şiringaz	0	0,00%	0	0,00%	0	0,00%	0	0,00%
Torsan	0	0,00%	0	0,00%	0	0,00%	0	0,00%
Total	114	9,84%	0	0,00%	0	0,00%	114	3,67%
Trabzongaz	20	1,76%	0	0,00%	31	1,60%	51	1,65%
Yamangaz	0	0,00%	0	0,00%	0	0,00%	0	0,00%
Yeni Ulaşlı	0	0,00%	0	0,00%	0	0,00%	0	0,00%
Yıldırım	0	0,00%	0	0,00%	0	0,00%	0	0,00%
Yurtgaz	0	0,00%	0	0,00%	0	0,00%	0	0,00%
YücelGaz	0	0,00%	0	0,00%	0	0,00%	0	0,00%
Toplam	1.162	100	11	100	1.938	100	3.110	100

Tablo 3.34: Dağıtıcı şirketlerin Bilecik ili satışlarının ürün bazlı dağılımı

Dağıtıcı	Tüplü LPG		Dökme LPG		Otogaz		TOPLAM	
	Satış (ton)	Pazar Payı	Satış (ton)	Pazar Payı	Satış (ton)	Pazar Payı	Satış (ton)	Pazar Payı
Aytemiz	0	0,00%	0	0,00%	91	1,51%	91	0,95%
Akçagaz	0	0,00%	0	0,00%	0	0,00%	0	0,00%
Akgaz	0	0,00%	0	0,00%	0	0,00%	0	0,00%
Akpet	0	0,00%	0	0,00%	0	0,00%	0	0,00%
Altingaz	0	0,00%	0	0,00%	0	0,00%	0	0,00%
Anadolugaz	0	0,00%	0	0,00%	0	0,00%	0	0,00%
Antgaz	0	0,00%	0	0,00%	0	0,00%	0	0,00%
Argaz	0	0,00%	0	0,00%	0	0,00%	0	0,00%
Asgaz	0	0,00%	0	0,00%	0	0,00%	0	0,00%
Avgaz	0	0,00%	0	0,00%	0	0,00%	0	0,00%
Aygaz	1.834	56,79%	49	16,05%	749	12,35%	2.632	27,42%
Birgaz	0	0,00%	0	0,00%	0	0,00%	0	0,00%
Bizimgaz	0	0,00%	0	0,00%	0	0,00%	0	0,00%
BP Gaz	22	0,69%	0	0,00%	70	1,15%	92	0,96%
Class Gaz	0	0,00%	0	0,00%	0	0,00%	0	0,00%
Çelebi	0	0,00%	0	0,00%	0	0,00%	0	0,00%
Egepet	0	0,00%	0	0,00%	0	0,00%	0	0,00%
Erciyes	0	0,00%	0	0,00%	0	0,00%	0	0,00%
Ergaz	22	0,67%	0	0,00%	0	0,00%	22	0,23%
Erolgaz	0	0,00%	0	0,00%	0	0,00%	0	0,00%
Eurogaz	0	0,00%	0	0,00%	0	0,00%	0	0,00%
Gapgaz	0	0,00%	0	0,00%	0	0,00%	0	0,00%
Gazmer	0	0,00%	0	0,00%	0	0,00%	0	0,00%
Gesan	0	0,00%	0	0,00%	0	0,00%	0	0,00%
Goldgaz	0	0,00%	0	0,00%	0	0,00%	0	0,00%
Güneş Gaz	7	0,23%	48	15,74%	0	0,00%	55	0,58%
Güneygaz	0	0,00%	0	0,00%	0	0,00%	0	0,00%
Güvenalgaz	0	0,00%	0	0,00%	0	0,00%	0	0,00%
Güvengaz	0	0,00%	0	0,00%	0	0,00%	0	0,00%
Habaş	160	4,96%	14	4,49%	142	2,34%	316	3,29%
Hasgaz	0	0,00%	0	0,00%	0	0,00%	0	0,00%
Hilaltüp	0	0,00%	0	0,00%	0	0,00%	0	0,00%
Hizmetgaz	0	0,00%	0	0,00%	0	0,00%	0	0,00%
Hürgaz	0	0,00%	0	0,00%	0	0,00%	0	0,00%
İpragaz	521	16,13%	192	62,97%	420	6,93%	1.133	11,81%
Kalegaz	0	0,00%	0	0,00%	0	0,00%	0	0,00%
Karadeniz	0	0,00%	0	0,00%	0	0,00%	0	0,00%
Kongaz	0	0,00%	0	0,00%	0	0,00%	0	0,00%
Likitgaz	0	0,00%	0	0,00%	0	0,00%	0	0,00%
Margaz	0	0,00%	0	0,00%	0	0,00%	0	0,00%
Mavigöl	0	0,00%	0	0,00%	0	0,00%	0	0,00%
Milangaz	642	19,89%	2	0,74%	513	8,45%	1.157	12,06%
Mogaz	20	0,63%	0	0,00%	0	0,00%	20	0,21%
Nargaz	0	0,00%	0	0,00%	0	0,00%	0	0,00%
Netgaz	0	0,00%	0	0,00%	0	0,00%	0	0,00%
Ogaz	0	0,00%	0	0,00%	0	0,00%	0	0,00%
Oralgaz	0	0,00%	0	0,00%	0	0,00%	0	0,00%
Pamukkale	0	0,00%	0	0,00%	0	0,00%	0	0,00%
Pegagaz	0	0,00%	0	0,00%	0	0,00%	0	0,00%
Petrol Ofisi	0	0,00%	0	0,00%	2.930	48,32%	2.930	30,53%
Selçuk	0	0,00%	0	0,00%	0	0,00%	0	0,00%
Selgaz	0	0,00%	0	0,00%	0	0,00%	0	0,00%
Shell	0	0,00%	0	0,00%	331	5,46%	331	3,45%
Sorgun As	0	0,00%	0	0,00%	0	0,00%	0	0,00%
Şarkgaz	0	0,00%	0	0,00%	0	0,00%	0	0,00%
Şiringaz	0	0,00%	0	0,00%	0	0,00%	0	0,00%
Torsan	0	0,00%	0	0,00%	0	0,00%	0	0,00%
Total	0	0,00%	0	0,00%	499	8,23%	499	5,20%
Trabzongaz	0	0,00%	0	0,00%	0	0,00%	0	0,00%
Yamangaz	0	0,00%	0	0,00%	20	0,33%	20	0,21%
Yeni Ulaşlı	0	0,00%	0	0,00%	0	0,00%	0	0,00%
Yıldırım	0	0,00%	0	0,00%	132	2,17%	132	1,37%
Yurtgaz	0	0,00%	0	0,00%	167	2,75%	167	1,74%
YücelGaz	0	0,00%	0	0,00%	0	0,00%	0	0,00%
Toplam	3.229	100	305	100	6.064	100	9.599	100

Tablo 3.35: Dağıtıcı şirketlerin Bingöl ili satışlarının ürün bazlı dağılımı

Dağıtıcı	Tüplü LPG		Dökme LPG		Otogaz		TOPLAM	
	Satış (ton)	Pazar Payı	Satış (ton)	Pazar Payı	Satış (ton)	Pazar Payı	Satış (ton)	Pazar Payı
Aytemiz	0	0,00%	0	0,00%	0	0,00%	0	0,00%
Akçagaz	0	0,00%	0	0,00%	0	0,00%	0	0,00%
Akgaz	0	0,00%	0	0,00%	0	0,00%	0	0,00%
Akpet	0	0,00%	0	0,00%	0	0,00%	0	0,00%
Altingaz	0	0,00%	0	0,00%	0	0,00%	0	0,00%
Anadolugaz	0	0,00%	0	0,00%	0	0,00%	0	0,00%
Antgaz	0	0,00%	0	0,00%	0	0,00%	0	0,00%
Argaz	0	0,00%	0	0,00%	0	0,00%	0	0,00%
Asgaz	0	0,00%	0	0,00%	0	0,00%	0	0,00%
Avgaz	0	0,00%	0	0,00%	0	0,00%	0	0,00%
Aygaz	1.023	30,90%	33	43,96%	1.438	39,65%	2.494	35,57%
Birgaz	0	0,00%	0	0,00%	0	0,00%	0	0,00%
Bizimgaz	329	9,93%	0	0,00%	235	6,49%	564	8,05%
BP Gaz	88	2,65%	0	0,00%	0	0,00%	88	1,25%
Class Gaz	0	0,00%	0	0,00%	0	0,00%	0	0,00%
Çelebi	0	0,00%	0	0,00%	0	0,00%	0	0,00%
Egepet	0	0,00%	0	0,00%	0	0,00%	0	0,00%
Erciyes	0	0,00%	0	0,00%	0	0,00%	0	0,00%
Ergaz	137	4,14%	0	0,00%	0	0,00%	137	1,95%
Erolgaz	0	0,00%	0	0,00%	0	0,00%	0	0,00%
Eurogaz	0	0,00%	0	0,00%	0	0,00%	0	0,00%
Gapgaz	0	0,00%	0	0,00%	0	0,00%	0	0,00%
Gazmer	0	0,00%	0	0,00%	0	0,00%	0	0,00%
Gesan	0	0,00%	0	0,00%	0	0,00%	0	0,00%
Goldgaz	0	0,00%	0	0,00%	0	0,00%	0	0,00%
Güneş Gaz	0	0,00%	0	0,00%	0	0,00%	0	0,00%
Güneygaz	0	0,00%	0	0,00%	0	0,00%	0	0,00%
Güvenalgaz	0	0,00%	0	0,00%	107	2,95%	107	1,53%
Güvengaz	0	0,00%	0	0,00%	0	0,00%	0	0,00%
Habaş	0	0,00%	0	0,00%	0	0,00%	0	0,00%
Hasgaz	0	0,00%	0	0,00%	0	0,00%	0	0,00%
Hilaltüp	0	0,00%	0	0,00%	0	0,00%	0	0,00%
Hizmetgaz	0	0,00%	0	0,00%	0	0,00%	0	0,00%
Hürgaz	0	0,00%	0	0,00%	0	0,00%	0	0,00%
İpragaz	803	24,25%	28	37,49%	589	16,24%	1.420	20,25%
Kalegaz	0	0,00%	0	0,00%	0	0,00%	0	0,00%
Karadeniz	0	0,00%	0	0,00%	0	0,00%	0	0,00%
Kongaz	0	0,00%	0	0,00%	0	0,00%	0	0,00%
Likitgaz	0	0,00%	0	0,00%	0	0,00%	0	0,00%
Margaz	0	0,00%	0	0,00%	0	0,00%	0	0,00%
Mavigöl	0	0,00%	0	0,00%	15	0,41%	15	0,21%
Milangaz	242	7,32%	0	0,00%	104	2,87%	346	4,94%
Mogaz	480	14,51%	14	18,55%	154	4,25%	649	9,25%
Nargaz	0	0,00%	0	0,00%	0	0,00%	0	0,00%
Netgaz	0	0,00%	0	0,00%	0	0,00%	0	0,00%
Ogaz	0	0,00%	0	0,00%	0	0,00%	0	0,00%
Oralgaz	0	0,00%	0	0,00%	536	14,78%	536	7,64%
Pamukkale	0	0,00%	0	0,00%	0	0,00%	0	0,00%
Pegagaz	0	0,00%	0	0,00%	0	0,00%	0	0,00%
Petrol Ofisi	0	0,00%	0	0,00%	191	5,28%	191	2,73%
Selçuk	0	0,00%	0	0,00%	0	0,00%	0	0,00%
Selgaz	0	0,00%	0	0,00%	0	0,00%	0	0,00%
Shell	0	0,00%	0	0,00%	0	0,00%	0	0,00%
Sorgun As	0	0,00%	0	0,00%	0	0,00%	0	0,00%
Şarkgaz	184	5,57%	0	0,00%	65	1,80%	250	3,56%
Şiringaz	0	0,00%	0	0,00%	0	0,00%	0	0,00%
Torsan	0	0,00%	0	0,00%	0	0,00%	0	0,00%
Total	24	0,73%	0	0,00%	0	0,00%	24	0,34%
Trabzongaz	0	0,00%	0	0,00%	0	0,00%	0	0,00%
Yamangaz	0	0,00%	0	0,00%	186	5,14%	186	2,66%
Yeni Ulaşlı	0	0,00%	0	0,00%	0	0,00%	0	0,00%
Yıldırım	0	0,00%	0	0,00%	4	0,12%	4	0,06%
Yurtgaz	0	0,00%	0	0,00%	0	0,00%	0	0,00%
YücelGaz	0	0,00%	0	0,00%	0	0,00%	0	0,00%
Toplam	3.310	100	75	100	3.626	100	7.012	100

Tablo 3.36: Dağıtıcı şirketlerin Bitlis ili satışlarının ürün bazlı dağılımı

Dağıtıcı	Tüplü LPG		Dökme LPG		Otogaz		TOPLAM	
	Satış (ton)	Pazar Payı	Satış (ton)	Pazar Payı	Satış (ton)	Pazar Payı	Satış (ton)	Pazar Payı
Aytemiz	0	0,00%	0	0,00%	23	0,44%	23	0,29%
Akçagaz	0	0,00%	0	0,00%	0	0,00%	0	0,00%
Akgaz	0	0,00%	0	0,00%	0	0,00%	0	0,00%
Akpet	0	0,00%	0	0,00%	209	3,95%	209	2,62%
Altıngaz	0	0,00%	0	0,00%	0	0,00%	0	0,00%
Anadolugaz	0	0,00%	0	0,00%	0	0,00%	0	0,00%
Antgaz	0	0,00%	0	0,00%	0	0,00%	0	0,00%
Argaz	0	0,00%	0	0,00%	37	0,69%	37	0,46%
Asgaz	0	0,00%	0	0,00%	0	0,00%	0	0,00%
Avgaz	0	0,00%	0	0,00%	0	0,00%	0	0,00%
Aygaz	1.116	41,90%	6	27,66%	803	15,22%	1.925	24,18%
Birgaz	0	0,00%	0	0,00%	0	0,00%	0	0,00%
Bizimgaz	0	0,00%	0	0,00%	62	1,17%	62	0,78%
BP Gaz	0	0,00%	0	0,00%	0	0,00%	0	0,00%
Class Gaz	0	0,00%	0	0,00%	0	0,00%	0	0,00%
Çelebi	0	0,00%	0	0,00%	1.213	22,98%	1.213	15,23%
Egepet	0	0,00%	0	0,00%	0	0,00%	0	0,00%
Erciyes	0	0,00%	0	0,00%	0	0,00%	0	0,00%
Ergaz	0	0,00%	0	0,00%	0	0,00%	0	0,00%
Erolgaz	0	0,00%	0	0,00%	218	4,13%	218	2,74%
Eurogaz	0	0,00%	0	0,00%	0	0,00%	0	0,00%
Gapgaz	0	0,00%	0	0,00%	0	0,00%	0	0,00%
Gazmer	0	0,00%	0	0,00%	0	0,00%	0	0,00%
Gesan	0	0,00%	0	0,00%	0	0,00%	0	0,00%
Goldgaz	0	0,00%	0	0,00%	0	0,00%	0	0,00%
Güneş Gaz	112	4,22%	5	22,15%	0	0,00%	117	1,47%
Güneygaz	0	0,00%	0	0,00%	0	0,00%	0	0,00%
Güvenalgaz	0	0,00%	0	0,00%	30	0,57%	30	0,38%
Güvengaz	0	0,00%	0	0,00%	0	0,00%	0	0,00%
Habaş	0	0,00%	0	0,00%	0	0,00%	0	0,00%
Hasgaz	0	0,00%	0	0,00%	0	0,00%	0	0,00%
Hilaltüp	0	0,00%	0	0,00%	0	0,00%	0	0,00%
Hizmetgaz	0	0,00%	0	0,00%	0	0,00%	0	0,00%
Hürgaz	0	0,00%	0	0,00%	0	0,00%	0	0,00%
İpragaz	888	33,35%	6	28,91%	241	4,57%	1.136	14,27%
Kalegaz	0	0,00%	0	0,00%	0	0,00%	0	0,00%
Karadeniz	0	0,00%	0	0,00%	0	0,00%	0	0,00%
Kongaz	0	0,00%	0	0,00%	0	0,00%	0	0,00%
Likitgaz	0	0,00%	0	0,00%	0	0,00%	0	0,00%
Margaz	0	0,00%	0	0,00%	0	0,00%	0	0,00%
Mavigöl	0	0,00%	0	0,00%	0	0,00%	0	0,00%
Milangaz	119	4,48%	0	0,00%	62	1,17%	181	2,27%
Mogaz	427	16,05%	4	21,28%	0	0,00%	432	5,42%
Nargaz	0	0,00%	0	0,00%	282	5,34%	282	3,54%
Netgaz	0	0,00%	0	0,00%	0	0,00%	0	0,00%
Ogaz	0	0,00%	0	0,00%	0	0,00%	0	0,00%
Oralgaz	0	0,00%	0	0,00%	143	2,72%	143	1,80%
Pamukkale	0	0,00%	0	0,00%	0	0,00%	0	0,00%
Pegagaz	0	0,00%	0	0,00%	0	0,00%	0	0,00%
Petrol Ofisi	0	0,00%	0	0,00%	1.399	26,51%	1.399	17,57%
Selçuk	0	0,00%	0	0,00%	0	0,00%	0	0,00%
Selgaz	0	0,00%	0	0,00%	0	0,00%	0	0,00%
Shell	0	0,00%	0	0,00%	0	0,00%	0	0,00%
Sorgun As	0	0,00%	0	0,00%	0	0,00%	0	0,00%
Şarkgaz	0	0,00%	0	0,00%	0	0,00%	0	0,00%
Şiringaz	0	0,00%	0	0,00%	0	0,00%	0	0,00%
Torsan	0	0,00%	0	0,00%	0	0,00%	0	0,00%
Total	0	0,00%	0	0,00%	0	0,00%	0	0,00%
Trabzongaz	0	0,00%	0	0,00%	0	0,00%	0	0,00%
Yamangaz	0	0,00%	0	0,00%	154	2,93%	154	1,94%
Yeni Ulaşlı	0	0,00%	0	0,00%	0	0,00%	0	0,00%
Yıldırım	0	0,00%	0	0,00%	283	5,36%	283	3,55%
Yurtgaz	0	0,00%	0	0,00%	0	0,00%	0	0,00%
YücelGaz	0	0,00%	0	0,00%	118	2,23%	118	1,48%
Toplam	2.663	100	20	100	5.277	100	7.961	100

Tablo 3.37: Dağıtıcı şirketlerin Bolu ili satışlarının ürün bazlı dağılımı

Dağıtıcı	Tüplü LPG		Dökme LPG		Otogaz		TOPLAM	
	Satış (ton)	Pazar Payı	Satış (ton)	Pazar Payı	Satış (ton)	Pazar Payı	Satış (ton)	Pazar Payı
Aytemiz	0	0,00%	0	0,00%	0	0,00%	0	0,00%
Akçagaz	26	0,41%	0	0,00%	59	0,34%	84	0,34%
Akgaz	0	0,00%	19	1,30%	37	0,21%	55	0,22%
Akpet	0	0,00%	0	0,00%	159	0,92%	159	0,64%
Altingaz	0	0,00%	0	0,00%	0	0,00%	0	0,00%
Anadolugaz	12	0,19%	0	0,00%	17	0,10%	29	0,12%
Antgaz	0	0,00%	0	0,00%	0	0,00%	0	0,00%
Argaz	0	0,00%	0	0,00%	0	0,00%	0	0,00%
Asgaz	0	0,00%	0	0,00%	0	0,00%	0	0,00%
Avgaz	0	0,00%	0	0,00%	0	0,00%	0	0,00%
Aygaz	2.427	39,26%	629	44,28%	4.287	24,85%	7.343	29,55%
Birgaz	0	0,00%	0	0,00%	0	0,00%	0	0,00%
Bizimgaz	117	1,89%	0	0,00%	0	0,00%	117	0,47%
BP Gaz	919	14,86%	0	0,00%	1.394	8,08%	2.313	9,31%
Class Gaz	0	0,00%	0	0,00%	0	0,00%	0	0,00%
Çelebi	0	0,00%	0	0,00%	0	0,00%	0	0,00%
Egepet	0	0,00%	0	0,00%	0	0,00%	0	0,00%
Erciyes	5	0,08%	0	0,00%	0	0,00%	5	0,02%
Ergaz	103	1,66%	0	0,00%	0	0,00%	103	0,41%
Erolgaz	0	0,00%	0	0,00%	0	0,00%	0	0,00%
Eurogaz	0	0,00%	0	0,00%	0	0,00%	0	0,00%
Gapgaz	0	0,00%	0	0,00%	0	0,00%	0	0,00%
Gazmer	0	0,00%	0	0,00%	0	0,00%	0	0,00%
Gesan	0	0,00%	0	0,00%	125	0,72%	125	0,50%
Goldgaz	0	0,00%	0	0,00%	0	0,00%	0	0,00%
Güneş Gaz	10	0,15%	0	0,00%	0	0,00%	10	0,04%
Güneygaz	126	2,04%	0	0,00%	15	0,09%	141	0,57%
Güvenalgaz	0	0,00%	0	0,00%	127	0,74%	127	0,51%
Güvengaz	0	0,00%	0	0,00%	0	0,00%	0	0,00%
Habaş	324	5,24%	0	0,00%	27	0,16%	351	1,41%
Hasgaz	0	0,00%	0	0,00%	0	0,00%	0	0,00%
Hilaltüp	0	0,00%	0	0,00%	0	0,00%	0	0,00%
Hizmetgaz	0	0,00%	0	0,00%	61	0,35%	61	0,24%
Hürgaz	0	0,00%	0	0,00%	0	0,00%	0	0,00%
İpragaz	945	15,29%	742	52,22%	3.255	18,87%	4.942	19,88%
Kalegaz	0	0,00%	0	0,00%	0	0,00%	0	0,00%
Karadeniz	0	0,00%	0	0,00%	0	0,00%	0	0,00%
Kongaz	0	0,00%	0	0,00%	0	0,00%	0	0,00%
Likitgaz	0	0,00%	0	0,00%	0	0,00%	0	0,00%
Margaz	0	0,00%	0	0,00%	0	0,00%	0	0,00%
Mavigöl	0	0,00%	0	0,00%	0	0,00%	0	0,00%
Milangaz	649	10,50%	0	0,00%	69	0,40%	719	2,89%
Mogaz	462	7,47%	29	2,06%	1.107	6,42%	1.598	6,43%
Nargaz	0	0,00%	0	0,00%	0	0,00%	0	0,00%
Netgaz	0	0,00%	0	0,00%	0	0,00%	0	0,00%
Ogaz	0	0,00%	0	0,00%	0	0,00%	0	0,00%
Oralgaz	0	0,00%	0	0,00%	0	0,00%	0	0,00%
Pamukkale	0	0,00%	0	0,00%	0	0,00%	0	0,00%
Pegagaz	0	0,00%	0	0,00%	0	0,00%	0	0,00%
Petrol Ofisi	0	0,00%	0	0,00%	2.246	13,02%	2.246	9,04%
Selçuk	0	0,00%	0	0,00%	0	0,00%	0	0,00%
Selgaz	0	0,00%	0	0,00%	0	0,00%	0	0,00%
Shell	0	0,00%	2	0,14%	3.599	20,86%	3.601	14,49%
Sorgun As	0	0,00%	0	0,00%	0	0,00%	0	0,00%
Şarkgaz	0	0,00%	0	0,00%	0	0,00%	0	0,00%
Şiringaz	0	0,00%	0	0,00%	0	0,00%	0	0,00%
Torsan	0	0,00%	0	0,00%	0	0,00%	0	0,00%
Total	53	0,86%	0	0,00%	204	1,18%	257	1,04%
Trabzongaz	0	0,00%	0	0,00%	0	0,00%	0	0,00%
Yamangaz	0	0,00%	0	0,00%	0	0,00%	0	0,00%
Yeni Ulaşlı	0	0,00%	0	0,00%	0	0,00%	0	0,00%
Yıldırım	6	0,10%	0	0,00%	397	2,30%	403	1,62%
Yurtgaz	0	0,00%	0	0,00%	65	0,38%	65	0,26%
YücelGaz	0	0,00%	0	0,00%	0	0,00%	0	0,00%
Toplam	6.182	100	1.420	100	17.249	100	24.852	100

Tablo 3.38: Dağıtıcı şirketlerin Burdur ili satışlarının ürün bazlı dağılımı

Dağıtıcı	Tüplü LPG		Dökme LPG		Otogaz		TOPLAM	
	Satış (ton)	Pazar Payı	Satış (ton)	Pazar Payı	Satış (ton)	Pazar Payı	Satış (ton)	Pazar Payı
Aytemiz	0	0,00%	0	0,00%	0	0,00%	0	0,00%
Akçagaz	0	0,00%	0	0,00%	0	0,00%	0	0,00%
Akgaz	0	0,00%	0	0,00%	605	3,54%	605	2,74%
Akpet	0	0,00%	0	0,00%	671	3,92%	671	3,05%
Altingaz	0	0,00%	0	0,00%	0	0,00%	0	0,00%
Anadolugaz	0	0,00%	0	0,00%	222	1,30%	222	1,01%
Antgaz	33	0,70%	0	0,00%	1.037	6,06%	1.070	4,85%
Argaz	0	0,00%	0	0,00%	0	0,00%	0	0,00%
Asgaz	0	0,00%	0	0,00%	0	0,00%	0	0,00%
Avgaz	0	0,00%	0	0,00%	0	0,00%	0	0,00%
Aygaz	977	20,54%	84	46,19%	1.839	10,75%	2.900	13,16%
Birgaz	0	0,00%	0	0,00%	0	0,00%	0	0,00%
Bizimgaz	134	2,81%	8	4,58%	1.390	8,13%	1.532	6,95%
BP Gaz	83	1,74%	0	0,00%	1.504	8,80%	1.587	7,20%
Class Gaz	0	0,00%	0	0,00%	0	0,00%	0	0,00%
Çelebi	0	0,00%	0	0,00%	0	0,00%	0	0,00%
Egepet	0	0,00%	0	0,00%	0	0,00%	0	0,00%
Erciyes	0	0,00%	11	6,08%	0	0,00%	11	0,05%
Ergaz	0	0,00%	0	0,00%	0	0,00%	0	0,00%
Erolgaz	0	0,00%	0	0,00%	0	0,00%	0	0,00%
Eurogaz	0	0,00%	0	0,00%	0	0,00%	0	0,00%
Gapgaz	0	0,00%	0	0,00%	0	0,00%	0	0,00%
Gazmer	0	0,00%	0	0,00%	0	0,00%	0	0,00%
Gesan	0	0,00%	0	0,00%	1.646	9,63%	1.646	7,47%
Goldgaz	0	0,00%	0	0,00%	0	0,00%	0	0,00%
Güneş Gaz	0	0,00%	0	0,00%	0	0,00%	0	0,00%
Güneygaz	0	0,00%	0	0,00%	252	1,47%	252	1,14%
Güvenalgaz	0	0,00%	0	0,00%	0	0,00%	0	0,00%
Güvengaz	0	0,00%	0	0,00%	0	0,00%	0	0,00%
Habaş	21	0,44%	0	0,00%	438	2,56%	459	2,08%
Hasgaz	0	0,00%	0	0,00%	0	0,00%	0	0,00%
Hilaltüp	0	0,00%	0	0,00%	0	0,00%	0	0,00%
Hizmetgaz	0	0,00%	0	0,00%	299	1,75%	299	1,36%
Hürgaz	0	0,00%	0	0,00%	0	0,00%	0	0,00%
İpragaz	1.958	41,14%	57	31,28%	1.574	9,21%	3.589	16,28%
Kalegaz	0	0,00%	0	0,00%	0	0,00%	0	0,00%
Karadeniz	0	0,00%	0	0,00%	0	0,00%	0	0,00%
Kongaz	131	2,74%	0	0,00%	0	0,00%	131	0,59%
Likitgaz	0	0,00%	0	0,00%	0	0,00%	0	0,00%
Margaz	0	0,00%	0	0,00%	0	0,00%	0	0,00%
Mavigöl	0	0,00%	0	0,00%	0	0,00%	0	0,00%
Milangaz	854	17,94%	0	0,00%	33	0,19%	886	4,02%
Mogaz	426	8,96%	17	9,28%	384	2,24%	827	3,75%
Nargaz	0	0,00%	0	0,00%	0	0,00%	0	0,00%
Netgaz	0	0,00%	0	0,00%	0	0,00%	0	0,00%
Ogaz	0	0,00%	0	0,00%	0	0,00%	0	0,00%
Oralgaz	0	0,00%	0	0,00%	29	0,17%	29	0,13%
Pamukkale	0	0,00%	0	0,00%	0	0,00%	0	0,00%
Pegagaz	0	0,00%	0	0,00%	0	0,00%	0	0,00%
Petrol Ofisi	0	0,00%	0	0,00%	3.694	21,61%	3.694	16,76%
Selçuk	0	0,00%	0	0,00%	0	0,00%	0	0,00%
Selgaz	0	0,00%	0	0,00%	0	0,00%	0	0,00%
Shell	19	0,40%	4	2,17%	635	3,71%	658	2,99%
Sorgun As	0	0,00%	0	0,00%	0	0,00%	0	0,00%
Şarkgaz	0	0,00%	0	0,00%	0	0,00%	0	0,00%
Şiringaz	0	0,00%	0	0,00%	0	0,00%	0	0,00%
Torsan	0	0,00%	0	0,00%	0	0,00%	0	0,00%
Total	123	2,58%	1	0,42%	17	0,10%	140	0,64%
Trabzongaz	0	0,00%	0	0,00%	0	0,00%	0	0,00%
Yamangaz	0	0,00%	0	0,00%	0	0,00%	0	0,00%
Yeni Ulaşlı	0	0,00%	0	0,00%	0	0,00%	0	0,00%
Yıldırım	0	0,00%	0	0,00%	367	2,15%	367	1,67%
Yurtgaz	0	0,00%	0	0,00%	464	2,71%	464	2,10%
YücelGaz	0	0,00%	0	0,00%	0	0,00%	0	0,00%
Toplam	4.758	100	182	100	17.100	100	22.040	100

Tablo 3.39: Dağıtıcı şirketlerin Bursa ili satışlarının ürün bazlı dağılımı

Dağıtıcı	Tüplü LPG		Dökme LPG		Otogaz		TOPLAM	
	Satış (ton)	Pazar Payı	Satış (ton)	Pazar Payı	Satış (ton)	Pazar Payı	Satış (ton)	Pazar Payı
Aytemiz	0	0,00%	0	0,00%	78	0,12%	78	0,08%
Akçagaz	203	0,74%	10	0,32%	55	0,08%	268	0,27%
Akgaz	0	0,00%	0	0,00%	0	0,00%	0	0,00%
Akpet	0	0,00%	2	0,06%	2.168	3,20%	2.170	2,20%
Altingaz	0	0,00%	0	0,00%	0	0,00%	0	0,00%
Anadolugaz	0	0,00%	0	0,00%	5	0,01%	5	0,01%
Antgaz	0	0,00%	0	0,00%	0	0,00%	0	0,00%
Argaz	0	0,00%	0	0,00%	18	0,03%	18	0,02%
Asgaz	569	2,06%	0	0,00%	236	0,35%	805	0,82%
Avgaz	0	0,00%	0	0,00%	0	0,00%	0	0,00%
Aygaz	12.898	46,73%	703	22,88%	19.204	28,33%	32.805	33,32%
Birgaz	0	0,00%	0	0,00%	0	0,00%	0	0,00%
Bizimgaz	1.581	5,73%	24	0,78%	142	0,21%	1.747	1,77%
BP Gaz	1.355	4,91%	0	0,00%	6.902	10,18%	8.257	8,39%
Class Gaz	0	0,00%	0	0,00%	0	0,00%	0	0,00%
Çelebi	0	0,00%	0	0,00%	0	0,00%	0	0,00%
Egepet	0	0,00%	0	0,00%	0	0,00%	0	0,00%
Erciyes	7	0,03%	0	0,00%	29	0,04%	36	0,04%
Ergaz	1.827	6,62%	36	1,17%	386	0,57%	2.249	2,28%
Erolgaz	0	0,00%	0	0,00%	0	0,00%	0	0,00%
Eurogaz	0	0,00%	0	0,00%	0	0,00%	0	0,00%
Gapgaz	0	0,00%	0	0,00%	0	0,00%	0	0,00%
Gazmer	0	0,00%	0	0,00%	0	0,00%	0	0,00%
Gesan	0	0,00%	0	0,00%	200	0,29%	200	0,20%
Goldgaz	0	0,00%	0	0,00%	0	0,00%	0	0,00%
Güneş Gaz	43	0,16%	10	0,32%	0	0,00%	53	0,05%
Güneygaz	0	0,00%	0	0,00%	829	1,22%	829	0,84%
Güvenalgaz	0	0,00%	0	0,00%	1.245	1,84%	1.245	1,26%
Güvengaz	0	0,00%	0	0,00%	0	0,00%	0	0,00%
Habaş	376	1,36%	15	0,49%	1.499	2,21%	1.890	1,92%
Hasgaz	0	0,00%	0	0,00%	0	0,00%	0	0,00%
Hilaltüp	0	0,00%	0	0,00%	0	0,00%	0	0,00%
Hizmetgaz	0	0,00%	0	0,00%	28	0,04%	28	0,03%
Hürgaz	0	0,00%	0	0,00%	0	0,00%	0	0,00%
İpragaz	3.580	12,97%	2.025	65,92%	6.112	9,02%	11.717	11,90%
Kalegaz	0	0,00%	0	0,00%	0	0,00%	0	0,00%
Karadeniz	0	0,00%	0	0,00%	0	0,00%	0	0,00%
Kongaz	0	0,00%	0	0,00%	0	0,00%	0	0,00%
Likitgaz	1	0,00%	0	0,00%	0	0,00%	1	0,00%
Margaz	0	0,00%	0	0,00%	0	0,00%	0	0,00%
Mavigöl	0	0,00%	0	0,00%	0	0,00%	0	0,00%
Milangaz	3.630	13,15%	19	0,62%	1.509	2,23%	5.158	5,24%
Mogaz	719	2,61%	118	3,85%	3.812	5,62%	4.650	4,72%
Nargaz	0	0,00%	0	0,00%	0	0,00%	0	0,00%
Netgaz	0	0,00%	0	0,00%	0	0,00%	0	0,00%
Ogaz	0	0,00%	0	0,00%	0	0,00%	0	0,00%
Oralgaz	0	0,00%	0	0,00%	0	0,00%	0	0,00%
Pamukkale	0	0,00%	0	0,00%	0	0,00%	0	0,00%
Pegagaz	0	0,00%	0	0,00%	0	0,00%	0	0,00%
Petrol Ofisi	0	0,00%	0	0,00%	9.858	14,54%	9.858	10,01%
Selçuk	0	0,00%	0	0,00%	0	0,00%	0	0,00%
Selgaz	0	0,00%	0	0,00%	0	0,00%	0	0,00%
Shell	0	0,00%	83	2,71%	7.591	11,20%	7.674	7,79%
Sorgun As	0	0,00%	0	0,00%	0	0,00%	0	0,00%
Şarkgaz	0	0,00%	0	0,00%	0	0,00%	0	0,00%
Şiringaz	0	0,00%	0	0,00%	0	0,00%	0	0,00%
Torsan	0	0,00%	0	0,00%	0	0,00%	0	0,00%
Total	810	2,94%	28	0,90%	4.524	6,67%	5.362	5,45%
Trabzongaz	0	0,00%	0	0,00%	0	0,00%	0	0,00%
Yamangaz	0	0,00%	0	0,00%	0	0,00%	0	0,00%
Yeni Ulaşlı	0	0,00%	0	0,00%	0	0,00%	0	0,00%
Yıldırım	0	0,00%	0	0,00%	1.284	1,89%	1.284	1,30%
Yurtgaz	0	0,00%	0	0,00%	75	0,11%	75	0,08%
YücelGaz	0	0,00%	0	0,00%	0	0,00%	0	0,00%
Toplam	27.600	100	3.072	100	67.790	100	98.461	100

Tablo 3.40: Dağıtıcı şirketlerin Çanakkale ili satışlarının ürün bazlı dağılımı

Dağıtıcı	Tüplü LPG		Dökme LPG		Otogaz		TOPLAM	
	Satış (ton)	Pazar Payı	Satış (ton)	Pazar Payı	Satış (ton)	Pazar Payı	Satış (ton)	Pazar Payı
Aytemiz	0	0,00%	0	0,00%	136	0,85%	136	0,51%
Akçagaz	0	0,00%	0	0,00%	0	0,00%	0	0,00%
Akgaz	0	0,00%	0	0,00%	0	0,00%	0	0,00%
Akpet	0	0,00%	0	0,00%	362	2,25%	362	1,36%
Altingaz	0	0,00%	0	0,00%	0	0,00%	0	0,00%
Anadolugaz	0	0,00%	0	0,00%	0	0,00%	0	0,00%
Antgaz	0	0,00%	0	0,00%	0	0,00%	0	0,00%
Argaz	0	0,00%	0	0,00%	467	2,91%	467	1,76%
Asgaz	0	0,00%	0	0,00%	0	0,00%	0	0,00%
Avgaz	0	0,00%	0	0,00%	0	0,00%	0	0,00%
Aygaz	4.184	41,77%	119	27,66%	2.397	14,94%	6.700	25,29%
Birgaz	0	0,00%	0	0,00%	0	0,00%	0	0,00%
Bizimgaz	277	2,77%	0	0,00%	32	0,20%	310	1,17%
BP Gaz	416	4,16%	0	0,00%	0	0,00%	416	1,57%
Class Gaz	0	0,00%	0	0,00%	0	0,00%	0	0,00%
Çelebi	0	0,00%	0	0,00%	0	0,00%	0	0,00%
Egepet	0	0,00%	0	0,00%	0	0,00%	0	0,00%
Erciyes	0	0,00%	0	0,00%	0	0,00%	0	0,00%
Ergaz	14	0,14%	0	0,00%	0	0,00%	14	0,05%
Erolgaz	0	0,00%	0	0,00%	0	0,00%	0	0,00%
Eurogaz	0	0,00%	0	0,00%	0	0,00%	0	0,00%
Gapgaz	0	0,00%	0	0,00%	0	0,00%	0	0,00%
Gazmer	0	0,00%	0	0,00%	0	0,00%	0	0,00%
Gesan	0	0,00%	0	0,00%	0	0,00%	0	0,00%
Goldgaz	0	0,00%	0	0,00%	0	0,00%	0	0,00%
Güneş Gaz	57	0,57%	165	38,32%	0	0,00%	222	0,84%
Güneygaz	0	0,00%	0	0,00%	0	0,00%	0	0,00%
Güvenalgaz	0	0,00%	0	0,00%	436	2,72%	436	1,65%
Güvengaz	0	0,00%	0	0,00%	0	0,00%	0	0,00%
Habaş	204	2,04%	0	0,00%	262	1,63%	466	1,76%
Hasgaz	0	0,00%	0	0,00%	0	0,00%	0	0,00%
Hilaltüp	0	0,00%	0	0,00%	0	0,00%	0	0,00%
Hizmetgaz	0	0,00%	0	0,00%	0	0,00%	0	0,00%
Hürgaz	0	0,00%	0	0,00%	0	0,00%	0	0,00%
İpragaz	1.685	16,82%	72	16,68%	1.219	7,60%	2.976	11,23%
Kalegaz	0	0,00%	0	0,00%	0	0,00%	0	0,00%
Karadeniz	0	0,00%	0	0,00%	0	0,00%	0	0,00%
Kongaz	0	0,00%	0	0,00%	0	0,00%	0	0,00%
Likitgaz	4	0,04%	22	5,07%	0	0,00%	26	0,10%
Margaz	0	0,00%	0	0,00%	0	0,00%	0	0,00%
Mavigöl	0	0,00%	0	0,00%	0	0,00%	0	0,00%
Milangaz	1.666	16,63%	0	0,00%	160	1,00%	1.826	6,89%
Mogaz	725	7,24%	27	6,17%	1.732	10,79%	2.483	9,37%
Nargaz	0	0,00%	0	0,00%	0	0,00%	0	0,00%
Netgaz	0	0,00%	0	0,00%	0	0,00%	0	0,00%
Ogaz	0	0,00%	0	0,00%	0	0,00%	0	0,00%
Oralgaz	0	0,00%	0	0,00%	5	0,03%	5	0,02%
Pamukkale	0	0,00%	0	0,00%	0	0,00%	0	0,00%
Pegagaz	0	0,00%	0	0,00%	0	0,00%	0	0,00%
Petrol Ofisi	0	0,00%	0	0,00%	4.677	29,14%	4.677	17,65%
Selçuk	0	0,00%	0	0,00%	0	0,00%	0	0,00%
Selgaz	0	0,00%	0	0,00%	0	0,00%	0	0,00%
Shell	0	0,00%	12	2,77%	2.338	14,57%	2.350	8,87%
Sorgun As	0	0,00%	0	0,00%	0	0,00%	0	0,00%
Şarkgaz	0	0,00%	0	0,00%	0	0,00%	0	0,00%
Şiringaz	0	0,00%	0	0,00%	0	0,00%	0	0,00%
Torsan	0	0,00%	0	0,00%	0	0,00%	0	0,00%
Total	735	7,34%	14	3,32%	1.341	8,35%	2.090	7,89%
Trabzongaz	47	0,47%	0	0,00%	0	0,00%	47	0,18%
Yamangaz	0	0,00%	0	0,00%	0	0,00%	0	0,00%
Yeni Ulaşlı	0	0,00%	0	0,00%	0	0,00%	0	0,00%
Yıldırım	1	0,01%	0	0,00%	211	1,32%	212	0,80%
Yurtgaz	0	0,00%	0	0,00%	276	1,72%	276	1,04%
YücelGaz	0	0,00%	0	0,00%	0	0,00%	0	0,00%
Toplam	10.016	100	430	100	16.052	100	26.497	100

Tablo 3.41: Dağıtıcı şirketlerin Çankırı ili satışlarının ürün bazlı dağılımı

Dağıtıcı	Tüplü LPG		Dökme LPG		Otogaz		TOPLAM	
	Satış (ton)	Pazar Payı	Satış (ton)	Pazar Payı	Satış (ton)	Pazar Payı	Satış (ton)	Pazar Payı
Aytemiz	0	0,00%	0	0,00%	18	0,19%	18	0,13%
Akçagaz	0	0,00%	0	0,00%	0	0,00%	0	0,00%
Akgaz	0	0,00%	0	0,00%	148	1,52%	148	1,09%
Akpet	0	0,00%	0	0,00%	756	7,74%	756	5,55%
Altingaz	0	0,00%	0	0,00%	342	3,50%	342	2,51%
Anadolugaz	204	5,68%	0	0,00%	84	0,86%	288	2,11%
Antgaz	0	0,00%	0	0,00%	0	0,00%	0	0,00%
Argaz	0	0,00%	0	0,00%	0	0,00%	0	0,00%
Asgaz	0	0,00%	0	0,00%	0	0,00%	0	0,00%
Avgaz	0	0,00%	0	0,00%	0	0,00%	0	0,00%
Aygaz	1.334	37,20%	106	39,45%	545	5,57%	1.985	14,56%
Birgaz	0	0,00%	0	0,00%	0	0,00%	0	0,00%
Bizimgaz	231	6,43%	0	0,00%	200	2,04%	430	3,16%
BP Gaz	0	0,00%	0	0,00%	0	0,00%	0	0,00%
Class Gaz	0	0,00%	0	0,00%	321	3,28%	321	2,35%
Çelebi	0	0,00%	0	0,00%	69	0,71%	69	0,51%
Egepet	0	0,00%	0	0,00%	0	0,00%	0	0,00%
Erciyes	0	0,00%	0	0,00%	0	0,00%	0	0,00%
Ergaz	15	0,41%	0	0,00%	0	0,00%	15	0,11%
Erolgaz	0	0,00%	0	0,00%	0	0,00%	0	0,00%
Eurogaz	0	0,00%	0	0,00%	0	0,00%	0	0,00%
Gapgaz	0	0,00%	0	0,00%	0	0,00%	0	0,00%
Gazmer	0	0,00%	0	0,00%	0	0,00%	0	0,00%
Gesan	0	0,00%	0	0,00%	419	4,29%	419	3,07%
Goldgaz	0	0,00%	0	0,00%	0	0,00%	0	0,00%
Güneş Gaz	1	0,04%	35	12,97%	0	0,00%	37	0,27%
Güneygaz	0	0,00%	0	0,00%	72	0,74%	72	0,53%
Güvenalgaz	0	0,00%	0	0,00%	453	4,64%	453	3,32%
Güvengaz	0	0,00%	0	0,00%	0	0,00%	0	0,00%
Habaş	0	0,00%	0	0,00%	263	2,69%	263	1,93%
Hasgaz	0	0,00%	0	0,00%	0	0,00%	0	0,00%
Hilaltüp	0	0,00%	0	0,00%	109	1,12%	109	0,80%
Hizmetgaz	3	0,09%	89	33,07%	86	0,88%	179	1,31%
Hürgaz	0	0,00%	0	0,00%	0	0,00%	0	0,00%
İpragaz	1.008	28,12%	12	4,29%	1.099	11,24%	2.119	15,54%
Kalegaz	0	0,00%	0	0,00%	255	2,61%	255	1,87%
Karadeniz	0	0,00%	4	1,30%	256	2,62%	259	1,90%
Kongaz	0	0,00%	0	0,00%	0	0,00%	0	0,00%
Likitgaz	0	0,00%	0	0,00%	0	0,00%	0	0,00%
Margaz	0	0,00%	0	0,00%	0	0,00%	0	0,00%
Mavigöl	0	0,00%	0	0,00%	0	0,00%	0	0,00%
Milangaz	271	7,57%	1	0,39%	0	0,00%	272	2,00%
Mogaz	240	6,69%	11	4,00%	634	6,49%	884	6,49%
Nargaz	0	0,00%	0	0,00%	0	0,00%	0	0,00%
Netgaz	0	0,00%	0	0,00%	0	0,00%	0	0,00%
Ogaz	0	0,00%	0	0,00%	0	0,00%	0	0,00%
Oralgaz	0	0,00%	0	0,00%	263	2,69%	263	1,93%
Pamukkale	0	0,00%	0	0,00%	0	0,00%	0	0,00%
Pegagaz	0	0,00%	0	0,00%	0	0,00%	0	0,00%
Petrol Ofisi	0	0,00%	0	0,00%	2.108	21,57%	2.108	15,47%
Selçuk	0	0,00%	0	0,00%	0	0,00%	0	0,00%
Selgaz	0	0,00%	0	0,00%	0	0,00%	0	0,00%
Shell	0	0,00%	0	0,00%	587	6,01%	587	4,31%
Sorgun As	0	0,00%	0	0,00%	0	0,00%	0	0,00%
Şarkgaz	0	0,00%	0	0,00%	0	0,00%	0	0,00%
Şiringaz	0	0,00%	0	0,00%	0	0,00%	0	0,00%
Torsan	0	0,00%	0	0,00%	0	0,00%	0	0,00%
Total	279	7,78%	12	4,54%	132	1,35%	424	3,11%
Trabzongaz	0	0,00%	0	0,00%	0	0,00%	0	0,00%
Yamangaz	0	0,00%	0	0,00%	0	0,00%	0	0,00%
Yeni Ulaşlı	0	0,00%	0	0,00%	0	0,00%	0	0,00%
Yıldırım	0	0,00%	0	0,00%	339	3,47%	339	2,49%
Yurtgaz	0	0,00%	0	0,00%	0	0,00%	0	0,00%
YücelGaz	0	0,00%	0	0,00%	215	2,20%	215	1,58%
Toplam	3.586	100	270	100	9.773	100	13.628	100

Tablo 3.42: Dağıtıcı şirketlerin Çorum ili satışlarının ürün bazlı dağılımı

Dağıtıcı	Tüplü LPG		Dökme LPG		Otogaz		TOPLAM	
	Satış (ton)	Pazar Payı	Satış (ton)	Pazar Payı	Satış (ton)	Pazar Payı	Satış (ton)	Pazar Payı
Aytemiz	0	0,00%	0	0,00%	464	1,80%	464	1,35%
Akçagaz	0	0,00%	0	0,00%	0	0,00%	0	0,00%
Akgaz	517	6,14%	36	25,26%	484	1,87%	1.037	3,02%
Akpet	0	0,00%	0	0,00%	1.795	6,95%	1.795	5,22%
Altıngaz	35	0,41%	11	7,73%	1.410	5,46%	1.456	4,23%
Anadolugaz	0	0,00%	0	0,00%	0	0,00%	0	0,00%
Antgaz	0	0,00%	0	0,00%	0	0,00%	0	0,00%
Argaz	0	0,00%	0	0,00%	0	0,00%	0	0,00%
Asgaz	0	0,00%	0	0,00%	0	0,00%	0	0,00%
Avgaz	0	0,00%	0	0,00%	0	0,00%	0	0,00%
Aygaz	2.540	30,16%	25	17,42%	4.181	16,19%	6.746	19,62%
Birgaz	0	0,00%	0	0,00%	399	1,55%	399	1,16%
Bizimgaz	96	1,13%	0	0,00%	616	2,39%	712	2,07%
BP Gaz	85	1,01%	0	0,00%	72	0,28%	157	0,46%
Class Gaz	1.593	18,91%	0	0,00%	2.103	8,14%	3.696	10,75%
Çelebi	0	0,00%	0	0,00%	0	0,00%	0	0,00%
Egepet	0	0,00%	0	0,00%	0	0,00%	0	0,00%
Erciyes	0	0,00%	0	0,00%	0	0,00%	0	0,00%
Ergaz	48	0,56%	0	0,00%	0	0,00%	48	0,14%
Erolgaz	0	0,00%	0	0,00%	0	0,00%	0	0,00%
Eurogaz	0	0,00%	0	0,00%	0	0,00%	0	0,00%
Gapgaz	0	0,00%	0	0,00%	0	0,00%	0	0,00%
Gazmer	0	0,00%	0	0,00%	0	0,00%	0	0,00%
Gesan	0	0,00%	51	35,43%	634	2,46%	685	1,99%
Goldgaz	0	0,00%	0	0,00%	362	1,40%	362	1,05%
Güneş Gaz	0	0,00%	0	0,00%	0	0,00%	0	0,00%
Güneygaz	0	0,00%	0	0,00%	0	0,00%	0	0,00%
Güvenalgaz	0	0,00%	0	0,00%	321	1,24%	321	0,93%
Güvengaz	0	0,00%	0	0,00%	0	0,00%	0	0,00%
Habaş	0	0,00%	0	0,00%	0	0,00%	0	0,00%
Hasgaz	0	0,00%	0	0,00%	0	0,00%	0	0,00%
Hilaltüp	0	0,00%	0	0,00%	0	0,00%	0	0,00%
Hizmetgaz	1.167	13,85%	2	1,29%	1.673	6,48%	2.842	8,26%
Hürgaz	36	0,43%	0	0,00%	447	1,73%	483	1,41%
İpragaz	824	9,78%	18	12,86%	1.590	6,16%	2.432	7,07%
Kalegaz	0	0,00%	0	0,00%	0	0,00%	0	0,00%
Karadeniz	0	0,00%	0	0,00%	0	0,00%	0	0,00%
Kongaz	0	0,00%	0	0,00%	0	0,00%	0	0,00%
Likitgaz	0	0,00%	0	0,00%	0	0,00%	0	0,00%
Margaz	0	0,00%	0	0,00%	0	0,00%	0	0,00%
Mavigöl	0	0,00%	0	0,00%	0	0,00%	0	0,00%
Milangaz	686	8,15%	0	0,00%	1.014	3,93%	1.701	4,94%
Mogaz	677	8,04%	0	0,00%	1.972	7,64%	2.649	7,70%
Nargaz	0	0,00%	0	0,00%	0	0,00%	0	0,00%
Netgaz	0	0,00%	0	0,00%	0	0,00%	0	0,00%
Ogaz	0	0,00%	0	0,00%	0	0,00%	0	0,00%
Oralgaz	0	0,00%	0	0,00%	0	0,00%	0	0,00%
Pamukkale	0	0,00%	0	0,00%	0	0,00%	0	0,00%
Pegagaz	0	0,00%	0	0,00%	0	0,00%	0	0,00%
Petrol Ofisi	0	0,00%	0	0,00%	2.867	11,10%	2.867	8,34%
Selçuk	0	0,00%	0	0,00%	0	0,00%	0	0,00%
Selgaz	0	0,00%	0	0,00%	0	0,00%	0	0,00%
Shell	0	0,00%	0	0,00%	1.687	6,53%	1.687	4,91%
Sorgun As	33	0,39%	0	0,00%	0	0,00%	33	0,10%
Şarkgaz	0	0,00%	0	0,00%	0	0,00%	0	0,00%
Şiringaz	0	0,00%	0	0,00%	0	0,00%	0	0,00%
Torsan	0	0,00%	0	0,00%	0	0,00%	0	0,00%
Total	88	1,04%	0	0,00%	1.485	5,75%	1.572	4,57%
Trabzongaz	0	0,00%	0	0,00%	0	0,00%	0	0,00%
Yamangaz	0	0,00%	0	0,00%	0	0,00%	0	0,00%
Yeni Ulaşlı	0	0,00%	0	0,00%	0	0,00%	0	0,00%
Yıldırım	0	0,00%	0	0,00%	246	0,95%	246	0,72%
Yurtgaz	0	0,00%	0	0,00%	0	0,00%	0	0,00%
YücelGaz	0	0,00%	0	0,00%	0	0,00%	0	0,00%
Toplam	8.424	100	143	100	25.824	100	34.391	100

Tablo 3.43: Dağıtıcı şirketlerin Denizli ili satışlarının ürün bazlı dağılımı

Dağıtıcı	Tüplü LPG		Dökme LPG		Otogaz		TOPLAM	
	Satış (ton)	Pazar Payı	Satış (ton)	Pazar Payı	Satış (ton)	Pazar Payı	Satış (ton)	Pazar Payı
Aytemiz	0	0,00%	0	0,00%	0	0,00%	0	0,00%
Akçagaz	0	0,00%	0	0,00%	0	0,00%	0	0,00%
Akgaz	0	0,00%	0	0,00%	814	2,06%	814	1,39%
Akpet	0	0,00%	0	0,00%	693	1,76%	693	1,18%
Altingaz	0	0,00%	0	0,00%	0	0,00%	0	0,00%
Anadolugaz	0	0,00%	0	0,00%	507	1,29%	507	0,87%
Antgaz	469	2,59%	0	0,00%	62	0,16%	531	0,91%
Argaz	0	0,00%	0	0,00%	0	0,00%	0	0,00%
Asgaz	0	0,00%	0	0,00%	0	0,00%	0	0,00%
Avgaz	0	0,00%	0	0,00%	0	0,00%	0	0,00%
Aygaz	5.308	29,34%	455	48,06%	9.277	23,50%	15.040	25,70%
Birgaz	0	0,00%	0	0,00%	0	0,00%	0	0,00%
Bizimgaz	353	1,95%	20	2,12%	438	1,11%	811	1,39%
BP Gaz	642	3,55%	0	0,00%	4.315	10,93%	4.958	8,47%
Class Gaz	0	0,00%	0	0,00%	0	0,00%	0	0,00%
Çelebi	0	0,00%	0	0,00%	0	0,00%	0	0,00%
Egepet	0	0,00%	0	0,00%	0	0,00%	0	0,00%
Erciyes	0	0,00%	0	0,00%	0	0,00%	0	0,00%
Ergaz	538	2,97%	0	0,00%	162	0,41%	700	1,20%
Erolgaz	0	0,00%	0	0,00%	0	0,00%	0	0,00%
Eurogaz	0	0,00%	0	0,00%	0	0,00%	0	0,00%
Gapgaz	0	0,00%	0	0,00%	0	0,00%	0	0,00%
Gazmer	0	0,00%	0	0,00%	0	0,00%	0	0,00%
Gesan	0	0,00%	0	0,00%	356	0,90%	356	0,61%
Goldgaz	0	0,00%	0	0,00%	0	0,00%	0	0,00%
Güneş Gaz	24	0,13%	4	0,45%	0	0,00%	28	0,05%
Güneygaz	0	0,00%	0	0,00%	423	1,07%	423	0,72%
Güvenalgaz	0	0,00%	0	0,00%	107	0,27%	107	0,18%
Güvengaz	0	0,00%	0	0,00%	0	0,00%	0	0,00%
Habaş	0	0,00%	0	0,00%	0	0,00%	0	0,00%
Hasgaz	0	0,00%	0	0,00%	0	0,00%	0	0,00%
Hilaltüp	0	0,00%	0	0,00%	0	0,00%	0	0,00%
Hizmetgaz	0	0,00%	0	0,00%	0	0,00%	0	0,00%
Hürgaz	0	0,00%	0	0,00%	241	0,61%	241	0,41%
İpragaz	4.419	24,43%	389	41,10%	2.125	5,38%	6.932	11,85%
Kalegaz	0	0,00%	0	0,00%	0	0,00%	0	0,00%
Karadeniz	0	0,00%	0	0,00%	0	0,00%	0	0,00%
Kongaz	0	0,00%	0	0,00%	0	0,00%	0	0,00%
Likitgaz	5	0,03%	0	0,00%	0	0,00%	5	0,01%
Margaz	0	0,00%	0	0,00%	0	0,00%	0	0,00%
Mavigöl	0	0,00%	0	0,00%	0	0,00%	0	0,00%
Milangaz	4.084	22,58%	14	1,43%	1.637	4,15%	5.734	9,80%
Mogaz	852	4,71%	58	6,16%	2.127	5,39%	3.038	5,19%
Nargaz	0	0,00%	0	0,00%	0	0,00%	0	0,00%
Netgaz	0	0,00%	0	0,00%	0	0,00%	0	0,00%
Ogaz	0	0,00%	0	0,00%	734	1,86%	734	1,25%
Oralgaz	0	0,00%	0	0,00%	400	1,01%	400	0,68%
Pamukkale	0	0,00%	0	0,00%	1.399	3,54%	1.399	2,39%
Pegagaz	1.111	6,14%	0	0,00%	0	0,00%	1.111	1,90%
Petrol Ofisi	0	0,00%	0	0,00%	8.941	22,65%	8.941	15,28%
Selçuk	0	0,00%	0	0,00%	0	0,00%	0	0,00%
Selgaz	0	0,00%	0	0,00%	0	0,00%	0	0,00%
Shell	50	0,28%	0	0,00%	1.606	4,07%	1.656	2,83%
Sorgun As	0	0,00%	0	0,00%	0	0,00%	0	0,00%
Şarkgaz	0	0,00%	0	0,00%	0	0,00%	0	0,00%
Şiringaz	0	0,00%	0	0,00%	0	0,00%	0	0,00%
Torsan	0	0,00%	0	0,00%	0	0,00%	0	0,00%
Total	236	1,30%	6	0,68%	1.170	2,96%	1.412	2,41%
Trabzongaz	0	0,00%	0	0,00%	0	0,00%	0	0,00%
Yamangaz	0	0,00%	0	0,00%	0	0,00%	0	0,00%
Yeni Ulaşlı	0	0,00%	0	0,00%	0	0,00%	0	0,00%
Yıldırım	0	0,00%	0	0,00%	1.109	2,81%	1.109	1,89%
Yurtgaz	0	0,00%	0	0,00%	829	2,10%	829	1,42%
YücelGaz	0	0,00%	0	0,00%	0	0,00%	0	0,00%
Toplam	18.091	100	946	100	39.472	100	58.510	100

Tablo 3.44: Dağıtıcı şirketlerin Diyarbakır ili satışlarının ürün bazlı dağılımı

Dağıtıcı	Tüplü LPG		Dökme LPG		Otogaz		TOPLAM	
	Satış (ton)	Pazar Payı	Satış (ton)	Pazar Payı	Satış (ton)	Pazar Payı	Satış (ton)	Pazar Payı
Aytemiz	0	0,00%	0	0,00%	0	0,00%	0	0,00%
Akçagaz	0	0,00%	0	0,00%	0	0,00%	0	0,00%
Akgaz	0	0,00%	0	0,00%	0	0,00%	0	0,00%
Akpet	0	0,00%	0	0,00%	1.065	3,65%	1.065	2,60%
Altingaz	0	0,00%	0	0,00%	0	0,00%	0	0,00%
Anadolugaz	0	0,00%	0	0,00%	0	0,00%	0	0,00%
Antgaz	0	0,00%	0	0,00%	0	0,00%	0	0,00%
Argaz	102	0,92%	0	0,00%	1.350	4,62%	1.453	3,55%
Asgaz	0	0,00%	0	0,00%	0	0,00%	0	0,00%
Avgaz	0	0,00%	0	0,00%	63	0,21%	63	0,15%
Aygaz	3.313	29,65%	228	44,84%	4.882	16,72%	8.424	20,60%
Birgaz	0	0,00%	0	0,00%	0	0,00%	0	0,00%
Bizimgaz	747	6,68%	0	0,00%	585	2,00%	1.332	3,26%
BP Gaz	301	2,69%	0	0,00%	824	2,82%	1.124	2,75%
Class Gaz	0	0,00%	0	0,00%	0	0,00%	0	0,00%
Çelebi	0	0,00%	0	0,00%	228	0,78%	228	0,56%
Egepet	0	0,00%	0	0,00%	0	0,00%	0	0,00%
Erciyes	0	0,00%	0	0,00%	0	0,00%	0	0,00%
Ergaz	0	0,00%	0	0,00%	28	0,10%	28	0,07%
Erolgaz	0	0,00%	0	0,00%	93	0,32%	93	0,23%
Eurogaz	0	0,00%	7	1,40%	1.557	5,33%	1.564	3,83%
Gapgaz	0	0,00%	0	0,00%	523	1,79%	523	1,28%
Gazmer	0	0,00%	0	0,00%	0	0,00%	0	0,00%
Gesan	0	0,00%	0	0,00%	0	0,00%	0	0,00%
Goldgaz	0	0,00%	0	0,00%	0	0,00%	0	0,00%
Güneş Gaz	2	0,02%	19	3,71%	0	0,00%	21	0,05%
Güneygaz	0	0,00%	0	0,00%	0	0,00%	0	0,00%
Güvenalgaz	0	0,00%	0	0,00%	829	2,84%	829	2,03%
Güvengaz	0	0,00%	0	0,00%	0	0,00%	0	0,00%
Habaş	0	0,00%	0	0,00%	0	0,00%	0	0,00%
Hasgaz	0	0,00%	0	0,00%	0	0,00%	0	0,00%
Hilaltüp	0	0,00%	0	0,00%	0	0,00%	0	0,00%
Hizmetgaz	0	0,00%	0	0,00%	0	0,00%	0	0,00%
Hürgaz	0	0,00%	0	0,00%	0	0,00%	0	0,00%
İpragaz	4.794	42,90%	63	12,39%	2.313	7,92%	7.170	17,54%
Kalegaz	0	0,00%	0	0,00%	0	0,00%	0	0,00%
Karadeniz	0	0,00%	0	0,00%	0	0,00%	0	0,00%
Kongaz	0	0,00%	0	0,00%	0	0,00%	0	0,00%
Likitgaz	0	0,00%	2	0,45%	0	0,00%	2	0,01%
Margaz	0	0,00%	0	0,00%	0	0,00%	0	0,00%
Mavigöl	0	0,00%	8	1,57%	85	0,29%	93	0,23%
Milangaz	1.438	12,87%	41	7,96%	869	2,98%	2.347	5,74%
Mogaz	451	4,03%	121	23,77%	824	2,82%	1.396	3,42%
Nargaz	27	0,24%	0	0,00%	1.742	5,97%	1.769	4,33%
Netgaz	0	0,00%	0	0,00%	0	0,00%	0	0,00%
Ogaz	0	0,00%	0	0,00%	0	0,00%	0	0,00%
Oralgaz	0	0,00%	0	0,00%	100	0,34%	100	0,24%
Pamukkale	0	0,00%	0	0,00%	0	0,00%	0	0,00%
Pegagaz	0	0,00%	0	0,00%	0	0,00%	0	0,00%
Petrol Ofisi	0	0,00%	0	0,00%	4.187	14,34%	4.187	10,24%
Selçuk	0	0,00%	0	0,00%	0	0,00%	0	0,00%
Selgaz	0	0,00%	0	0,00%	0	0,00%	0	0,00%
Shell	0	0,00%	4	0,70%	3.583	12,27%	3.586	8,77%
Sorgun As	0	0,00%	0	0,00%	0	0,00%	0	0,00%
Şarkgaz	0	0,00%	0	0,00%	20	0,07%	20	0,05%
Şiringaz	0	0,00%	0	0,00%	0	0,00%	0	0,00%
Torsan	0	0,00%	0	0,00%	0	0,00%	0	0,00%
Total	0	0,00%	16	3,20%	724	2,48%	740	1,81%
Trabzongaz	0	0,00%	0	0,00%	0	0,00%	0	0,00%
Yamangaz	1	0,01%	0	0,00%	797	2,73%	798	1,95%
Yeni Ulaşlı	0	0,00%	0	0,00%	0	0,00%	0	0,00%
Yıldırım	0	0,00%	0	0,00%	715	2,45%	715	1,75%
Yurtgaz	0	0,00%	0	0,00%	0	0,00%	0	0,00%
YücelGaz	0	0,00%	0	0,00%	1.213	4,16%	1.213	2,97%
Toplam	11.175	100	509	100	29.199	100	40.882	100

Tablo 3.45: Dağıtıcı şirketlerin Düzce ili satışlarının ürün bazlı dağılımı

Dağıtıcı	Tüplü LPG		Dökme LPG		Otogaz		TOPLAM	
	Satış (ton)	Pazar Payı	Satış (ton)	Pazar Payı	Satış (ton)	Pazar Payı	Satış (ton)	Pazar Payı
Aytemiz	0	0,00%	0	0,00%	65	0,42%	65	0,30%
Akçagaz	34	0,65%	0	0,00%	379	2,42%	413	1,90%
Akgaz	0	0,00%	0	0,00%	0	0,00%	0	0,00%
Akpet	0	0,00%	11	1,26%	535	3,41%	547	2,51%
Altıngaz	0	0,00%	0	0,00%	0	0,00%	0	0,00%
Anadolugaz	0	0,00%	0	0,00%	76	0,48%	76	0,35%
Antgaz	0	0,00%	0	0,00%	0	0,00%	0	0,00%
Argaz	0	0,00%	0	0,00%	0	0,00%	0	0,00%
Asgaz	0	0,00%	0	0,00%	0	0,00%	0	0,00%
Avgaz	0	0,00%	0	0,00%	0	0,00%	0	0,00%
Aygaz	2.097	40,31%	248	28,25%	4.502	28,68%	6.846	31,44%
Birgaz	0	0,00%	0	0,00%	0	0,00%	0	0,00%
Bizimgaz	178	3,43%	0	0,00%	0	0,00%	178	0,82%
BP Gaz	136	2,61%	0	0,00%	223	1,42%	359	1,65%
Class Gaz	0	0,00%	0	0,00%	0	0,00%	0	0,00%
Çelebi	0	0,00%	0	0,00%	0	0,00%	0	0,00%
Egepet	0	0,00%	0	0,00%	0	0,00%	0	0,00%
Erciyes	0	0,00%	0	0,00%	0	0,00%	0	0,00%
Ergaz	320	6,15%	0	0,00%	0	0,00%	320	1,47%
Erolgaz	0	0,00%	0	0,00%	0	0,00%	0	0,00%
Eurogaz	0	0,00%	0	0,00%	0	0,00%	0	0,00%
Gapgaz	0	0,00%	0	0,00%	0	0,00%	0	0,00%
Gazmer	0	0,00%	0	0,00%	0	0,00%	0	0,00%
Gesan	181	3,48%	0	0,00%	239	1,52%	420	1,93%
Goldgaz	0	0,00%	0	0,00%	0	0,00%	0	0,00%
Güneş Gaz	0	0,00%	0	0,00%	0	0,00%	0	0,00%
Güneygaz	0	0,00%	0	0,00%	78	0,50%	78	0,36%
Güvenalgaz	0	0,00%	0	0,00%	414	2,64%	414	1,90%
Güvengaz	0	0,00%	0	0,00%	0	0,00%	0	0,00%
Habaş	230	4,43%	0	0,00%	0	0,00%	230	1,06%
Hasgaz	0	0,00%	0	0,00%	0	0,00%	0	0,00%
Hilaltüp	0	0,00%	0	0,00%	0	0,00%	0	0,00%
Hizmetgaz	0	0,00%	0	0,00%	0	0,00%	0	0,00%
Hürgaz	0	0,00%	0	0,00%	0	0,00%	0	0,00%
İpragaz	1.076	20,68%	533	60,83%	1.347	8,58%	2.957	13,58%
Kalegaz	0	0,00%	0	0,00%	0	0,00%	0	0,00%
Karadeniz	0	0,00%	0	0,00%	18	0,12%	18	0,08%
Kongaz	0	0,00%	0	0,00%	0	0,00%	0	0,00%
Likitgaz	0	0,00%	0	0,00%	0	0,00%	0	0,00%
Margaz	0	0,00%	0	0,00%	0	0,00%	0	0,00%
Mavigöl	0	0,00%	0	0,00%	0	0,00%	0	0,00%
Milangaz	552	10,62%	1	0,09%	622	3,96%	1.175	5,39%
Mogaz	170	3,27%	48	5,49%	551	3,51%	770	3,53%
Nargaz	0	0,00%	0	0,00%	0	0,00%	0	0,00%
Netgaz	0	0,00%	0	0,00%	0	0,00%	0	0,00%
Ogaz	0	0,00%	0	0,00%	0	0,00%	0	0,00%
Oralgaz	0	0,00%	0	0,00%	0	0,00%	0	0,00%
Pamukkale	0	0,00%	0	0,00%	0	0,00%	0	0,00%
Pegagaz	0	0,00%	0	0,00%	0	0,00%	0	0,00%
Petrol Ofisi	0	0,00%	0	0,00%	3.597	22,92%	3.597	16,52%
Selçuk	0	0,00%	0	0,00%	0	0,00%	0	0,00%
Selgaz	0	0,00%	0	0,00%	0	0,00%	0	0,00%
Shell	0	0,00%	16	1,81%	1.904	12,13%	1.919	8,81%
Sorgun As	0	0,00%	0	0,00%	0	0,00%	0	0,00%
Şarkgaz	0	0,00%	0	0,00%	0	0,00%	0	0,00%
Şiringaz	0	0,00%	0	0,00%	0	0,00%	0	0,00%
Torsan	0	0,00%	0	0,00%	0	0,00%	0	0,00%
Total	227	4,37%	20	2,27%	465	2,96%	713	3,27%
Trabzongaz	0	0,00%	0	0,00%	0	0,00%	0	0,00%
Yamangaz	0	0,00%	0	0,00%	0	0,00%	0	0,00%
Yeni Ulaşlı	0	0,00%	0	0,00%	0	0,00%	0	0,00%
Yıldırım	0	0,00%	0	0,00%	196	1,25%	196	0,90%
Yurtgaz	0	0,00%	0	0,00%	485	3,09%	485	2,23%
YücelGaz	0	0,00%	0	0,00%	0	0,00%	0	0,00%
Toplam	5.201	100	877	100	15.697	100	21.775	100

Tablo 3.46: Dağıtıcı şirketlerin Edirne ili satışlarının ürün bazlı dağılımı

Dağıtıcı	Tüplü LPG		Dökme LPG		Otogaz		TOPLAM	
	Satış (ton)	Pazar Payı	Satış (ton)	Pazar Payı	Satış (ton)	Pazar Payı	Satış (ton)	Pazar Payı
Aytemiz	0	0,00%	0	0,00%	53	0,59%	53	0,28%
Akçagaz	0	0,00%	0	0,00%	0	0,00%	0	0,00%
Akgaz	0	0,00%	0	0,00%	0	0,00%	0	0,00%
Akpet	0	0,00%	0	0,00%	252	2,82%	252	1,34%
Altıngaz	0	0,00%	0	0,00%	0	0,00%	0	0,00%
Anadolugaz	163	1,71%	0	0,00%	0	0,00%	163	0,87%
Antgaz	0	0,00%	0	0,00%	0	0,00%	0	0,00%
Argaz	15	0,16%	0	0,00%	0	0,00%	15	0,08%
Asgaz	0	0,00%	0	0,00%	0	0,00%	0	0,00%
Avgaz	0	0,00%	0	0,00%	0	0,00%	0	0,00%
Aygaz	3.764	39,52%	129	34,00%	1.270	14,21%	5.163	27,40%
Birgaz	0	0,00%	0	0,00%	0	0,00%	0	0,00%
Bizimgaz	1.074	11,28%	0	0,00%	93	1,04%	1.167	6,20%
BP Gaz	552	5,79%	0	0,00%	0	0,00%	552	2,93%
Class Gaz	0	0,00%	0	0,00%	0	0,00%	0	0,00%
Çelebi	0	0,00%	0	0,00%	0	0,00%	0	0,00%
Egepet	0	0,00%	0	0,00%	0	0,00%	0	0,00%
Erciyes	0	0,00%	0	0,00%	0	0,00%	0	0,00%
Ergaz	76	0,80%	0	0,00%	0	0,00%	76	0,40%
Erolgaz	0	0,00%	0	0,00%	0	0,00%	0	0,00%
Eurogaz	0	0,00%	0	0,00%	0	0,00%	0	0,00%
Gapgaz	0	0,00%	0	0,00%	0	0,00%	0	0,00%
Gazmer	0	0,00%	0	0,00%	0	0,00%	0	0,00%
Gesan	0	0,00%	0	0,00%	0	0,00%	0	0,00%
Goldgaz	0	0,00%	0	0,00%	0	0,00%	0	0,00%
Güneş Gaz	46	0,49%	53	13,86%	0	0,00%	99	0,53%
Güneygaz	0	0,00%	0	0,00%	0	0,00%	0	0,00%
Güvenalgaz	0	0,00%	0	0,00%	0	0,00%	0	0,00%
Güvengaz	0	0,00%	0	0,00%	0	0,00%	0	0,00%
Habaş	18	0,19%	0	0,00%	227	2,54%	245	1,30%
Hasgaz	0	0,00%	0	0,00%	0	0,00%	0	0,00%
Hilaltüp	0	0,00%	0	0,00%	0	0,00%	0	0,00%
Hizmetgaz	0	0,00%	0	0,00%	0	0,00%	0	0,00%
Hürgaz	0	0,00%	0	0,00%	0	0,00%	0	0,00%
İpragaz	1.622	17,04%	160	42,09%	654	7,31%	2.436	12,93%
Kalegaz	0	0,00%	0	0,00%	0	0,00%	0	0,00%
Karadeniz	0	0,00%	0	0,00%	0	0,00%	0	0,00%
Kongaz	0	0,00%	0	0,00%	0	0,00%	0	0,00%
Likitgaz	0	0,00%	0	0,00%	0	0,00%	0	0,00%
Margaz	0	0,00%	0	0,00%	0	0,00%	0	0,00%
Mavigöl	0	0,00%	0	0,00%	0	0,00%	0	0,00%
Milangaz	1.155	12,13%	0	0,00%	189	2,12%	1.344	7,13%
Mogaz	668	7,02%	38	10,05%	0	0,00%	707	3,75%
Nargaz	0	0,00%	0	0,00%	0	0,00%	0	0,00%
Netgaz	0	0,00%	0	0,00%	0	0,00%	0	0,00%
Ogaz	0	0,00%	0	0,00%	0	0,00%	0	0,00%
Oralgaz	0	0,00%	0	0,00%	0	0,00%	0	0,00%
Pamukkale	0	0,00%	0	0,00%	0	0,00%	0	0,00%
Pegagaz	0	0,00%	0	0,00%	0	0,00%	0	0,00%
Petrol Ofisi	0	0,00%	0	0,00%	3.421	38,28%	3.421	18,16%
Selçuk	0	0,00%	0	0,00%	0	0,00%	0	0,00%
Selgaz	0	0,00%	0	0,00%	0	0,00%	0	0,00%
Shell	0	0,00%	0	0,00%	1.862	20,83%	1.862	9,88%
Sorgun As	0	0,00%	0	0,00%	0	0,00%	0	0,00%
Şarkgaz	0	0,00%	0	0,00%	0	0,00%	0	0,00%
Şiringaz	0	0,00%	0	0,00%	0	0,00%	0	0,00%
Torsan	0	0,00%	0	0,00%	0	0,00%	0	0,00%
Total	362	3,80%	0	0,00%	437	4,89%	799	4,24%
Trabzongaz	6	0,07%	0	0,00%	0	0,00%	6	0,03%
Yamangaz	0	0,00%	0	0,00%	0	0,00%	0	0,00%
Yeni Ulaşlı	0	0,00%	0	0,00%	0	0,00%	0	0,00%
Yıldırım	0	0,00%	0	0,00%	0	0,00%	0	0,00%
Yurtgaz	0	0,00%	0	0,00%	480	5,37%	480	2,55%
YücelGaz	0	0,00%	0	0,00%	0	0,00%	0	0,00%
Toplam	9.522	100	380	100	8.936	100	18.838	100

Tablo 3.47: Dağıtıcı şirketlerin Elazığ ili satışlarının ürün bazlı dağılımı

Dağıtıcı	Tüplü LPG		Dökme LPG		Otogaz		TOPLAM	
	Satış (ton)	Pazar Payı	Satış (ton)	Pazar Payı	Satış (ton)	Pazar Payı	Satış (ton)	Pazar Payı
Aytemiz	0	0,00%	0	0,00%	176	1,15%	176	0,66%
Akçagaz	0	0,00%	0	0,00%	0	0,00%	0	0,00%
Akgaz	0	0,00%	0	0,00%	0	0,00%	0	0,00%
Akpet	0	0,00%	0	0,00%	0	0,00%	0	0,00%
Altingaz	0	0,00%	0	0,00%	0	0,00%	0	0,00%
Anadolugaz	0	0,00%	0	0,00%	0	0,00%	0	0,00%
Antgaz	0	0,00%	0	0,00%	0	0,00%	0	0,00%
Argaz	0	0,00%	0	0,00%	0	0,00%	0	0,00%
Asgaz	0	0,00%	0	0,00%	0	0,00%	0	0,00%
Avgaz	0	0,00%	0	0,00%	0	0,00%	0	0,00%
Aygaz	2.483	22,73%	181	34,10%	4.597	29,99%	7.261	27,11%
Birgaz	0	0,00%	0	0,00%	0	0,00%	0	0,00%
Bizimgaz	2.485	22,74%	9	1,71%	370	2,41%	2.863	10,69%
BP Gaz	0	0,00%	0	0,00%	0	0,00%	0	0,00%
Class Gaz	0	0,00%	0	0,00%	0	0,00%	0	0,00%
Çelebi	0	0,00%	0	0,00%	0	0,00%	0	0,00%
Egepet	0	0,00%	0	0,00%	0	0,00%	0	0,00%
Erciyes	0	0,00%	0	0,00%	0	0,00%	0	0,00%
Ergaz	51	0,47%	0	0,00%	217	1,42%	268	1,00%
Erolgaz	0	0,00%	0	0,00%	235	1,54%	235	0,88%
Eurogaz	0	0,00%	0	0,00%	0	0,00%	0	0,00%
Gapgaz	0	0,00%	0	0,00%	0	0,00%	0	0,00%
Gazmer	0	0,00%	0	0,00%	0	0,00%	0	0,00%
Gesan	0	0,00%	0	0,00%	0	0,00%	0	0,00%
Goldgaz	0	0,00%	0	0,00%	0	0,00%	0	0,00%
Güneş Gaz	7	0,07%	18	3,30%	0	0,00%	25	0,09%
Güneygaz	0	0,00%	0	0,00%	0	0,00%	0	0,00%
Güvenalgaz	0	0,00%	0	0,00%	564	3,68%	564	2,11%
Güvengaz	0	0,00%	0	0,00%	0	0,00%	0	0,00%
Habaş	0	0,00%	0	0,00%	0	0,00%	0	0,00%
Hasgaz	0	0,00%	0	0,00%	0	0,00%	0	0,00%
Hilaltüp	0	0,00%	0	0,00%	0	0,00%	0	0,00%
Hizmetgaz	0	0,00%	0	0,00%	0	0,00%	0	0,00%
Hürgaz	0	0,00%	0	0,00%	0	0,00%	0	0,00%
İpragaz	1.144	10,47%	125	23,47%	369	2,41%	1.637	6,11%
Kalegaz	0	0,00%	0	0,00%	0	0,00%	0	0,00%
Karadeniz	0	0,00%	0	0,00%	0	0,00%	0	0,00%
Kongaz	0	0,00%	0	0,00%	0	0,00%	0	0,00%
Likitgaz	0	0,00%	2	0,36%	0	0,00%	2	0,01%
Margaz	0	0,00%	0	0,00%	0	0,00%	0	0,00%
Mavigöl	0	0,00%	46	8,55%	110	0,72%	155	0,58%
Milangaz	507	4,64%	0	0,00%	27	0,17%	534	1,99%
Mogaz	208	1,91%	15	2,89%	459	2,99%	683	2,55%
Nargaz	0	0,00%	0	0,00%	29	0,19%	29	0,11%
Netgaz	0	0,00%	0	0,00%	0	0,00%	0	0,00%
Ogaz	0	0,00%	0	0,00%	0	0,00%	0	0,00%
Oralgaz	76	0,69%	19	3,56%	1.007	6,57%	1.102	4,11%
Pamukkale	0	0,00%	0	0,00%	0	0,00%	0	0,00%
Pegagaz	0	0,00%	0	0,00%	0	0,00%	0	0,00%
Petrol Ofisi	0	0,00%	0	0,00%	3.521	22,97%	3.521	13,14%
Selçuk	0	0,00%	0	0,00%	0	0,00%	0	0,00%
Selgaz	0	0,00%	0	0,00%	0	0,00%	0	0,00%
Shell	0	0,00%	0	0,00%	520	3,39%	520	1,94%
Sorgun As	0	0,00%	0	0,00%	0	0,00%	0	0,00%
Şarkgaz	2.651	24,26%	117	22,06%	1.926	12,56%	4.694	17,52%
Şiringaz	0	0,00%	0	0,00%	0	0,00%	0	0,00%
Torsan	0	0,00%	0	0,00%	0	0,00%	0	0,00%
Total	1.312	12,01%	0	0,00%	118	0,77%	1.430	5,34%
Trabzongaz	0	0,00%	0	0,00%	0	0,00%	0	0,00%
Yamangaz	0	0,00%	0	0,00%	24	0,16%	24	0,09%
Yeni Ulaşlı	0	0,00%	0	0,00%	0	0,00%	0	0,00%
Yıldırım	0	0,00%	0	0,00%	111	0,72%	111	0,41%
Yurtgaz	0	0,00%	0	0,00%	0	0,00%	0	0,00%
YücelGaz	1	0,01%	0	0,00%	953	6,22%	954	3,56%
Toplam	10.924	100	532	100	15.330	100	26.786	100

Tablo 3.48: Dağıtıcı şirketlerin Erzurum ili satışlarının ürün bazlı dağılımı

Dağıtıcı	Tüplü LPG		Dökme LPG		Otogaz		TOPLAM	
	Satış (ton)	Pazar Payı	Satış (ton)	Pazar Payı	Satış (ton)	Pazar Payı	Satış (ton)	Pazar Payı
Aytemiz	5	0,13%	0	0,00%	15	0,19%	20	0,17%
Akçagaz	0	0,00%	0	0,00%	0	0,00%	0	0,00%
Akgaz	0	0,00%	7	3,67%	479	6,21%	486	4,17%
Akpet	0	0,00%	0	0,00%	783	10,16%	783	6,72%
Altingaz	0	0,00%	0	0,00%	0	0,00%	0	0,00%
Anadolugaz	0	0,00%	0	0,00%	0	0,00%	0	0,00%
Antgaz	0	0,00%	0	0,00%	0	0,00%	0	0,00%
Argaz	0	0,00%	0	0,00%	0	0,00%	0	0,00%
Asgaz	0	0,00%	0	0,00%	0	0,00%	0	0,00%
Avgaz	0	0,00%	0	0,00%	0	0,00%	0	0,00%
Aygaz	1.160	30,98%	24	12,52%	706	9,17%	1.891	16,24%
Birgaz	0	0,00%	0	0,00%	0	0,00%	0	0,00%
Bizimgaz	232	6,19%	0	0,00%	40	0,52%	272	2,33%
BP Gaz	0	0,00%	0	0,00%	0	0,00%	0	0,00%
Class Gaz	0	0,00%	0	0,00%	0	0,00%	0	0,00%
Çelebi	0	0,00%	0	0,00%	0	0,00%	0	0,00%
Egepet	0	0,00%	0	0,00%	0	0,00%	0	0,00%
Erciyes	0	0,00%	0	0,00%	10	0,14%	10	0,09%
Ergaz	85	2,26%	0	0,00%	0	0,00%	85	0,73%
Erolgaz	0	0,00%	0	0,00%	0	0,00%	0	0,00%
Eurogaz	0	0,00%	0	0,00%	0	0,00%	0	0,00%
Gapgaz	0	0,00%	0	0,00%	0	0,00%	0	0,00%
Gazmer	0	0,00%	0	0,00%	0	0,00%	0	0,00%
Gesan	0	0,00%	0	0,00%	0	0,00%	0	0,00%
Goldgaz	0	0,00%	0	0,00%	0	0,00%	0	0,00%
Güneş Gaz	0	0,00%	0	0,00%	0	0,00%	0	0,00%
Güneygaz	78	2,08%	10	5,19%	41	0,53%	129	1,11%
Güvenalgaz	0	0,00%	0	0,00%	367	4,76%	367	3,15%
Güvengaz	0	0,00%	0	0,00%	0	0,00%	0	0,00%
Habaş	0	0,00%	0	0,00%	145	1,89%	145	1,25%
Hasgaz	0	0,00%	0	0,00%	0	0,00%	0	0,00%
Hilaltüp	0	0,00%	0	0,00%	0	0,00%	0	0,00%
Hizmetgaz	0	0,00%	0	0,00%	0	0,00%	0	0,00%
Hürgaz	0	0,00%	0	0,00%	137	1,78%	137	1,17%
İpragaz	1.119	29,86%	130	67,24%	59	0,77%	1.307	11,23%
Kalegaz	0	0,00%	0	0,00%	0	0,00%	0	0,00%
Karadeniz	0	0,00%	0	0,00%	0	0,00%	0	0,00%
Kongaz	0	0,00%	0	0,00%	0	0,00%	0	0,00%
Likitgaz	0	0,00%	0	0,00%	0	0,00%	0	0,00%
Margaz	0	0,00%	0	0,00%	0	0,00%	0	0,00%
Mavigöl	0	0,00%	0	0,00%	0	0,00%	0	0,00%
Milangaz	394	10,51%	0	0,00%	0	0,00%	394	3,38%
Mogaz	539	14,40%	0	0,00%	992	12,88%	1.532	13,16%
Nargaz	0	0,00%	0	0,00%	0	0,00%	0	0,00%
Netgaz	0	0,00%	0	0,00%	0	0,00%	0	0,00%
Ogaz	0	0,00%	0	0,00%	0	0,00%	0	0,00%
Oralgaz	0	0,00%	0	0,00%	36	0,47%	36	0,31%
Pamukkale	0	0,00%	0	0,00%	0	0,00%	0	0,00%
Pegagaz	0	0,00%	0	0,00%	0	0,00%	0	0,00%
Petrol Ofisi	0	0,00%	0	0,00%	1.643	21,33%	1.643	14,11%
Selçuk	0	0,00%	0	0,00%	156	2,03%	156	1,34%
Selgaz	0	0,00%	0	0,00%	114	1,48%	114	0,98%
Shell	0	0,00%	22	11,38%	817	10,61%	839	7,21%
Sorgun As	0	0,00%	0	0,00%	0	0,00%	0	0,00%
Şarkgaz	96	2,57%	0	0,00%	0	0,00%	96	0,83%
Şiringaz	0	0,00%	0	0,00%	0	0,00%	0	0,00%
Torsan	0	0,00%	0	0,00%	0	0,00%	0	0,00%
Total	0	0,00%	0	0,00%	1.089	14,14%	1.089	9,36%
Trabzongaz	38	1,02%	0	0,00%	0	0,00%	38	0,33%
Yamangaz	0	0,00%	0	0,00%	0	0,00%	0	0,00%
Yeni Ulaşlı	0	0,00%	0	0,00%	0	0,00%	0	0,00%
Yıldırım	0	0,00%	0	0,00%	73	0,95%	73	0,63%
Yurtgaz	0	0,00%	0	0,00%	0	0,00%	0	0,00%
YücelGaz	0	0,00%	0	0,00%	0	0,00%	0	0,00%
Toplam	3.746	100	193	100	7.703	100	11.641	100

Tablo 3.49: Dağıtıcı şirketlerin Erzurum ili satışlarının ürün bazlı dağılımı

Dağıtıcı	Tüplü LPG		Dökme LPG		Otogaz		TOPLAM	
	Satış (ton)	Pazar Payı	Satış (ton)	Pazar Payı	Satış (ton)	Pazar Payı	Satış (ton)	Pazar Payı
Aytemiz	0	0,00%	0	0,00%	197	1,16%	197	0,81%
Akçagaz	0	0,00%	0	0,00%	0	0,00%	0	0,00%
Akgaz	0	0,00%	0	0,00%	0	0,00%	0	0,00%
Akpet	0	0,00%	0	0,00%	1.818	10,73%	1.818	7,50%
Altingaz	0	0,00%	0	0,00%	0	0,00%	0	0,00%
Anadolugaz	0	0,00%	0	0,00%	0	0,00%	0	0,00%
Antgaz	0	0,00%	0	0,00%	0	0,00%	0	0,00%
Argaz	0	0,00%	0	0,00%	28	0,17%	28	0,12%
Asgaz	0	0,00%	0	0,00%	0	0,00%	0	0,00%
Avgaz	0	0,00%	0	0,00%	0	0,00%	0	0,00%
Aygaz	1.319	18,90%	7	2,23%	818	4,83%	2.145	8,85%
Birgaz	0	0,00%	0	0,00%	0	0,00%	0	0,00%
Bizimgaz	305	4,37%	0	0,00%	338	1,99%	643	2,65%
BP Gaz	0	0,00%	0	0,00%	0	0,00%	0	0,00%
Class Gaz	0	0,00%	0	0,00%	0	0,00%	0	0,00%
Çelebi	0	0,00%	0	0,00%	112	0,66%	112	0,46%
Egepet	0	0,00%	0	0,00%	0	0,00%	0	0,00%
Erciyes	0	0,00%	0	0,00%	0	0,00%	0	0,00%
Ergaz	2.341	33,54%	100	32,19%	772	4,56%	3.214	13,26%
Erolgaz	0	0,00%	0	0,00%	0	0,00%	0	0,00%
Eurogaz	0	0,00%	0	0,00%	0	0,00%	0	0,00%
Gapgaz	0	0,00%	0	0,00%	0	0,00%	0	0,00%
Gazmer	0	0,00%	0	0,00%	0	0,00%	0	0,00%
Gesan	0	0,00%	0	0,00%	0	0,00%	0	0,00%
Goldgaz	0	0,00%	0	0,00%	0	0,00%	0	0,00%
Güneş Gaz	18	0,25%	67	21,59%	0	0,00%	85	0,35%
Güneygaz	0	0,00%	0	0,00%	0	0,00%	0	0,00%
Güvenalgaz	0	0,00%	0	0,00%	456	2,69%	456	1,88%
Güvengaz	0	0,00%	0	0,00%	0	0,00%	0	0,00%
Habaş	0	0,00%	0	0,00%	0	0,00%	0	0,00%
Hasgaz	0	0,00%	0	0,00%	0	0,00%	0	0,00%
Hilaltüp	0	0,00%	0	0,00%	0	0,00%	0	0,00%
Hizmetgaz	0	0,00%	0	0,00%	0	0,00%	0	0,00%
Hürgaz	0	0,00%	0	0,00%	1.838	10,85%	1.838	7,58%
İpragaz	1.879	26,93%	100	32,01%	1.583	9,34%	3.562	14,70%
Kalegaz	0	0,00%	0	0,00%	0	0,00%	0	0,00%
Karadeniz	0	0,00%	0	0,00%	0	0,00%	0	0,00%
Kongaz	0	0,00%	0	0,00%	0	0,00%	0	0,00%
Likitgaz	0	0,00%	3	0,80%	0	0,00%	3	0,01%
Margaz	0	0,00%	0	0,00%	0	0,00%	0	0,00%
Mavigöl	0	0,00%	0	0,00%	0	0,00%	0	0,00%
Milangaz	1.092	15,65%	2	0,66%	564	3,33%	1.659	6,84%
Mogaz	25	0,35%	33	10,52%	587	3,47%	645	2,66%
Nargaz	0	0,00%	0	0,00%	0	0,00%	0	0,00%
Netgaz	0	0,00%	0	0,00%	0	0,00%	0	0,00%
Ogaz	0	0,00%	0	0,00%	0	0,00%	0	0,00%
Oralgaz	0	0,00%	0	0,00%	2.561	15,11%	2.561	10,57%
Pamukkale	0	0,00%	0	0,00%	0	0,00%	0	0,00%
Pegagaz	0	0,00%	0	0,00%	0	0,00%	0	0,00%
Petrol Ofisi	0	0,00%	0	0,00%	4.103	24,22%	4.103	16,93%
Selçuk	0	0,00%	0	0,00%	0	0,00%	0	0,00%
Selgaz	0	0,00%	0	0,00%	0	0,00%	0	0,00%
Shell	0	0,00%	0	0,00%	136	0,80%	136	0,56%
Sorgun As	0	0,00%	0	0,00%	0	0,00%	0	0,00%
Şarkgaz	0	0,00%	0	0,00%	0	0,00%	0	0,00%
Şiringaz	0	0,00%	0	0,00%	0	0,00%	0	0,00%
Torsan	0	0,00%	0	0,00%	0	0,00%	0	0,00%
Total	0	0,00%	0	0,00%	122	0,72%	122	0,50%
Trabzongaz	0	0,00%	0	0,00%	623	3,68%	623	2,57%
Yamangaz	0	0,00%	0	0,00%	19	0,11%	19	0,08%
Yeni Ulaşlı	0	0,00%	0	0,00%	0	0,00%	0	0,00%
Yıldırım	0	0,00%	0	0,00%	252	1,49%	252	1,04%
Yurtgaz	0	0,00%	0	0,00%	0	0,00%	0	0,00%
YücelGaz	0	0,00%	0	0,00%	16	0,09%	16	0,07%
Toplam	6.980	100	312	100	16.942	100	24.234	100

Tablo 3.50: Dağıtıcı şirketlerin Eskişehir ili satışlarının ürün bazlı dağılımı

Dağıtıcı	Tüplü LPG		Dökme LPG		Otogaz		TOPLAM	
	Satış (ton)	Pazar Payı	Satış (ton)	Pazar Payı	Satış (ton)	Pazar Payı	Satış (ton)	Pazar Payı
Aytemiz	0	0,00%	0	0,00%	142	0,48%	142	0,35%
Akçagaz	0	0,00%	0	0,00%	115	0,39%	115	0,29%
Akgaz	0	0,00%	0	0,00%	170	0,58%	170	0,42%
Akpet	0	0,00%	0	0,00%	0	0,00%	0	0,00%
Altingaz	0	0,00%	0	0,00%	0	0,00%	0	0,00%
Anadolugaz	0	0,00%	0	0,00%	0	0,00%	0	0,00%
Antgaz	0	0,00%	0	0,00%	0	0,00%	0	0,00%
Argaz	0	0,00%	0	0,00%	0	0,00%	0	0,00%
Asgaz	0	0,00%	0	0,00%	0	0,00%	0	0,00%
Avgaz	0	0,00%	0	0,00%	0	0,00%	0	0,00%
Aygaz	4.886	56,52%	1.490	78,85%	6.598	22,36%	12.974	32,39%
Birgaz	0	0,00%	0	0,00%	0	0,00%	0	0,00%
Bizimgaz	0	0,00%	0	0,00%	423	1,43%	423	1,06%
BP Gaz	352	4,08%	0	0,00%	1.968	6,67%	2.321	5,79%
Class Gaz	0	0,00%	0	0,00%	0	0,00%	0	0,00%
Çelebi	0	0,00%	0	0,00%	0	0,00%	0	0,00%
Egepet	0	0,00%	0	0,00%	0	0,00%	0	0,00%
Erciyes	0	0,00%	0	0,00%	302	1,02%	302	0,75%
Ergaz	0	0,00%	0	0,00%	0	0,00%	0	0,00%
Erolgaz	0	0,00%	0	0,00%	0	0,00%	0	0,00%
Eurogaz	0	0,00%	0	0,00%	0	0,00%	0	0,00%
Gapgaz	0	0,00%	0	0,00%	0	0,00%	0	0,00%
Gazmer	0	0,00%	0	0,00%	243	0,82%	243	0,61%
Gesan	0	0,00%	0	0,00%	0	0,00%	0	0,00%
Goldgaz	0	0,00%	0	0,00%	0	0,00%	0	0,00%
Güneş Gaz	13	0,14%	64	3,39%	0	0,00%	77	0,19%
Güneygaz	0	0,00%	0	0,00%	376	1,27%	376	0,94%
Güvenalgaz	0	0,00%	0	0,00%	810	2,74%	810	2,02%
Güvengaz	0	0,00%	0	0,00%	0	0,00%	0	0,00%
Habaş	35	0,40%	0	0,00%	1.470	4,98%	1.505	3,76%
Hasgaz	0	0,00%	0	0,00%	0	0,00%	0	0,00%
Hilaltüp	0	0,00%	0	0,00%	0	0,00%	0	0,00%
Hizmetgaz	0	0,00%	0	0,00%	0	0,00%	0	0,00%
Hürgaz	0	0,00%	0	0,00%	0	0,00%	0	0,00%
İpragaz	1.238	14,32%	175	9,27%	1.788	6,06%	3.201	7,99%
Kalegaz	0	0,00%	0	0,00%	0	0,00%	0	0,00%
Karadeniz	0	0,00%	0	0,00%	0	0,00%	0	0,00%
Kongaz	0	0,00%	0	0,00%	0	0,00%	0	0,00%
Likitgaz	0	0,00%	0	0,00%	0	0,00%	0	0,00%
Margaz	0	0,00%	0	0,00%	0	0,00%	0	0,00%
Mavigöl	0	0,00%	0	0,00%	0	0,00%	0	0,00%
Milangaz	2.034	23,53%	86	4,55%	2.838	9,62%	4.958	12,38%
Mogaz	87	1,01%	74	3,93%	1.946	6,59%	2.107	5,26%
Nargaz	0	0,00%	0	0,00%	0	0,00%	0	0,00%
Netgaz	0	0,00%	0	0,00%	0	0,00%	0	0,00%
Ogaz	0	0,00%	0	0,00%	0	0,00%	0	0,00%
Oralgaz	0	0,00%	0	0,00%	12	0,04%	12	0,03%
Pamukkale	0	0,00%	0	0,00%	0	0,00%	0	0,00%
Pegagaz	0	0,00%	0	0,00%	0	0,00%	0	0,00%
Petrol Ofisi	0	0,00%	0	0,00%	2.810	9,52%	2.810	7,02%
Selçuk	0	0,00%	0	0,00%	0	0,00%	0	0,00%
Selgaz	0	0,00%	0	0,00%	0	0,00%	0	0,00%
Shell	0	0,00%	0	0,00%	2.333	7,90%	2.333	5,82%
Sorgun As	0	0,00%	0	0,00%	0	0,00%	0	0,00%
Şarkgaz	0	0,00%	0	0,00%	0	0,00%	0	0,00%
Şiringaz	0	0,00%	0	0,00%	0	0,00%	0	0,00%
Torsan	0	0,00%	0	0,00%	0	0,00%	0	0,00%
Total	0	0,00%	0	0,00%	4.716	15,98%	4.716	11,78%
Trabzongaz	0	0,00%	0	0,00%	0	0,00%	0	0,00%
Yamangaz	0	0,00%	0	0,00%	0	0,00%	0	0,00%
Yeni Ulaşlı	0	0,00%	0	0,00%	0	0,00%	0	0,00%
Yıldırım	0	0,00%	0	0,00%	310	1,05%	310	0,77%
Yurtgaz	0	0,00%	0	0,00%	145	0,49%	145	0,36%
YücelGaz	0	0,00%	0	0,00%	0	0,00%	0	0,00%
Toplam	8.644	100	1.889	100	29.516	100	40.050	100

Tablo 3.51: Dağıtıcı şirketlerin Gaziantep ili satışlarının ürün bazlı dağılımı

Dağıtıcı	Tüplü LPG		Dökme LPG		Otogaz		TOPLAM	
	Satış (ton)	Pazar Payı	Satış (ton)	Pazar Payı	Satış (ton)	Pazar Payı	Satış (ton)	Pazar Payı
Aytemiz	0	0,00%	0	0,00%	210	0,46%	210	0,29%
Akçagaz	0	0,00%	0	0,00%	0	0,00%	0	0,00%
Akgaz	0	0,00%	0	0,00%	0	0,00%	0	0,00%
Akpet	0	0,00%	0	0,00%	1.172	2,54%	1.172	1,62%
Altingaz	0	0,00%	0	0,00%	0	0,00%	0	0,00%
Anadolugaz	0	0,00%	0	0,00%	0	0,00%	0	0,00%
Antgaz	0	0,00%	0	0,00%	0	0,00%	0	0,00%
Argaz	0	0,00%	0	0,00%	0	0,00%	0	0,00%
Asgaz	0	0,00%	0	0,00%	0	0,00%	0	0,00%
Avgaz	0	0,00%	0	0,00%	0	0,00%	0	0,00%
Aygaz	1.681	6,83%	184	12,28%	9.667	20,91%	11.532	15,94%
Birgaz	0	0,00%	0	0,00%	0	0,00%	0	0,00%
Bizimgaz	1.567	6,37%	0	0,00%	973	2,10%	2.540	3,51%
BP Gaz	2.810	11,42%	0	0,00%	4.662	10,09%	7.472	10,33%
Class Gaz	0	0,00%	0	0,00%	0	0,00%	0	0,00%
Çelebi	0	0,00%	0	0,00%	45	0,10%	45	0,06%
Egepet	0	0,00%	0	0,00%	0	0,00%	0	0,00%
Erciyes	0	0,00%	0	0,00%	0	0,00%	0	0,00%
Ergaz	119	0,48%	0	0,00%	100	0,22%	219	0,30%
Erolgaz	0	0,00%	62	4,16%	835	1,81%	898	1,24%
Eurogaz	0	0,00%	0	0,00%	0	0,00%	0	0,00%
Gapgaz	0	0,00%	29	1,96%	421	0,91%	450	0,62%
Gazmer	0	0,00%	0	0,00%	0	0,00%	0	0,00%
Gesan	0	0,00%	0	0,00%	0	0,00%	0	0,00%
Goldgaz	0	0,00%	0	0,00%	0	0,00%	0	0,00%
Güneş Gaz	58	0,24%	0	0,00%	0	0,00%	58	0,08%
Güneygaz	0	0,00%	0	0,00%	247	0,53%	247	0,34%
Güvenalgaz	0	0,00%	7	0,47%	3.556	7,69%	3.563	4,93%
Güvengaz	0	0,00%	0	0,00%	0	0,00%	0	0,00%
Habaş	0	0,00%	0	0,00%	0	0,00%	0	0,00%
Hasgaz	0	0,00%	0	0,00%	385	0,83%	385	0,53%
Hilaltüp	0	0,00%	0	0,00%	0	0,00%	0	0,00%
Hizmetgaz	0	0,00%	0	0,00%	0	0,00%	0	0,00%
Hürgaz	0	0,00%	0	0,00%	0	0,00%	0	0,00%
İpragaz	7.863	31,95%	785	52,38%	1.110	2,40%	9.758	13,49%
Kalegaz	0	0,00%	0	0,00%	0	0,00%	0	0,00%
Karadeniz	0	0,00%	0	0,00%	0	0,00%	0	0,00%
Kongaz	0	0,00%	0	0,00%	0	0,00%	0	0,00%
Likitgaz	42	0,17%	0	0,00%	0	0,00%	42	0,06%
Margaz	48	0,19%	51	3,38%	908	1,97%	1.007	1,39%
Mavigöl	0	0,00%	0	0,00%	666	1,44%	666	0,92%
Milangaz	3.332	13,54%	0	0,00%	2.652	5,74%	5.983	8,27%
Mogaz	660	2,68%	237	15,80%	2.109	4,56%	3.006	4,16%
Nargaz	0	0,00%	0	0,00%	0	0,00%	0	0,00%
Netgaz	0	0,00%	0	0,00%	0	0,00%	0	0,00%
Ogaz	0	0,00%	0	0,00%	0	0,00%	0	0,00%
Oralgaz	0	0,00%	0	0,00%	727	1,57%	727	1,00%
Pamukkale	0	0,00%	0	0,00%	0	0,00%	0	0,00%
Pegagaz	0	0,00%	0	0,00%	0	0,00%	0	0,00%
Petrol Ofisi	0	0,00%	0	0,00%	5.649	12,22%	5.649	7,81%
Selçuk	0	0,00%	0	0,00%	0	0,00%	0	0,00%
Selgaz	0	0,00%	0	0,00%	0	0,00%	0	0,00%
Shell	1	0,00%	14	0,92%	3.861	8,35%	3.876	5,36%
Sorgun As	0	0,00%	0	0,00%	0	0,00%	0	0,00%
Şarkgaz	0	0,00%	0	0,00%	0	0,00%	0	0,00%
Şiringaz	0	0,00%	0	0,00%	0	0,00%	0	0,00%
Torsan	0	0,00%	33	2,21%	632	1,37%	665	0,92%
Total	6.222	25,29%	95	6,35%	1.476	3,19%	7.793	10,77%
Trabzongaz	0	0,00%	0	0,00%	0	0,00%	0	0,00%
Yamangaz	0	0,00%	0	0,00%	1.189	2,57%	1.189	1,64%
Yeni Ulaşlı	0	0,00%	0	0,00%	26	0,06%	26	0,04%
Yıldırım	0	0,00%	0	0,00%	1.834	3,97%	1.834	2,54%
Yurtgaz	0	0,00%	0	0,00%	0	0,00%	0	0,00%
YücelGaz	205	0,83%	1	0,10%	1.113	2,41%	1.319	1,82%
Toplam	24.609	100	1.498	100	46.224	100	72.331	100

Tablo 3.52: Dağıtıcı şirketlerin Giresun ili satışlarının ürün bazlı dağılımı

Dağıtıcı	Tüplü LPG		Dökme LPG		Otogaz		TOPLAM	
	Satış (ton)	Pazar Payı	Satış (ton)	Pazar Payı	Satış (ton)	Pazar Payı	Satış (ton)	Pazar Payı
Aytemiz	0	0,00%	0	0,00%	424	3,02%	424	1,76%
Akçagaz	0	0,00%	0	0,00%	0	0,00%	0	0,00%
Akgaz	0	0,00%	0	0,00%	0	0,00%	0	0,00%
Akpet	0	0,00%	0	0,00%	928	6,61%	928	3,85%
Altingaz	0	0,00%	0	0,00%	0	0,00%	0	0,00%
Anadolugaz	0	0,00%	0	0,00%	0	0,00%	0	0,00%
Antgaz	0	0,00%	0	0,00%	0	0,00%	0	0,00%
Argaz	0	0,00%	0	0,00%	0	0,00%	0	0,00%
Asgaz	0	0,00%	0	0,00%	0	0,00%	0	0,00%
Avgaz	0	0,00%	0	0,00%	0	0,00%	0	0,00%
Aygaz	3.677	37,49%	191	75,01%	2.635	18,77%	6.503	26,98%
Birgaz	0	0,00%	0	0,00%	0	0,00%	0	0,00%
Bizimgaz	483	4,93%	0	0,00%	23	0,17%	506	2,10%
BP Gaz	0	0,00%	0	0,00%	0	0,00%	0	0,00%
Class Gaz	0	0,00%	0	0,00%	0	0,00%	0	0,00%
Çelebi	0	0,00%	0	0,00%	0	0,00%	0	0,00%
Egepet	0	0,00%	0	0,00%	0	0,00%	0	0,00%
Erciyes	0	0,00%	0	0,00%	0	0,00%	0	0,00%
Ergaz	54	0,55%	0	0,00%	0	0,00%	54	0,22%
Erolgaz	0	0,00%	0	0,00%	0	0,00%	0	0,00%
Eurogaz	0	0,00%	0	0,00%	0	0,00%	0	0,00%
Gapgaz	0	0,00%	0	0,00%	0	0,00%	0	0,00%
Gazmer	0	0,00%	0	0,00%	0	0,00%	0	0,00%
Gesan	1.053	10,74%	1	0,51%	979	6,98%	2.034	8,44%
Goldgaz	0	0,00%	0	0,00%	0	0,00%	0	0,00%
Güneş Gaz	0	0,00%	0	0,00%	0	0,00%	0	0,00%
Güneygaz	0	0,00%	0	0,00%	0	0,00%	0	0,00%
Güvenalgaz	0	0,00%	0	0,00%	73	0,52%	73	0,30%
Güvengaz	0	0,00%	0	0,00%	0	0,00%	0	0,00%
Habaş	0	0,00%	0	0,00%	367	2,62%	367	1,52%
Hasgaz	0	0,00%	0	0,00%	0	0,00%	0	0,00%
Hilaltüp	0	0,00%	0	0,00%	0	0,00%	0	0,00%
Hizmetgaz	0	0,00%	0	0,00%	0	0,00%	0	0,00%
Hürgaz	0	0,00%	0	0,00%	0	0,00%	0	0,00%
İpragaz	1.602	16,34%	32	12,76%	296	2,11%	1.931	8,01%
Kalegaz	0	0,00%	0	0,00%	0	0,00%	0	0,00%
Karadeniz	887	9,05%	5	1,90%	1.036	7,38%	1.928	8,00%
Kongaz	0	0,00%	0	0,00%	0	0,00%	0	0,00%
Likitgaz	11	0,12%	0	0,00%	0	0,00%	11	0,05%
Margaz	0	0,00%	0	0,00%	0	0,00%	0	0,00%
Mavigöl	0	0,00%	0	0,00%	0	0,00%	0	0,00%
Milangaz	689	7,03%	0	0,00%	218	1,55%	907	3,76%
Mogaz	1.065	10,86%	25	9,82%	0	0,00%	1.090	4,52%
Nargaz	0	0,00%	0	0,00%	0	0,00%	0	0,00%
Netgaz	0	0,00%	0	0,00%	0	0,00%	0	0,00%
Ogaz	0	0,00%	0	0,00%	0	0,00%	0	0,00%
Oralgaz	0	0,00%	0	0,00%	5	0,04%	5	0,02%
Pamukkale	0	0,00%	0	0,00%	0	0,00%	0	0,00%
Pegagaz	0	0,00%	0	0,00%	0	0,00%	0	0,00%
Petrol Ofisi	0	0,00%	0	0,00%	1.663	11,85%	1.663	6,90%
Selçuk	0	0,00%	0	0,00%	0	0,00%	0	0,00%
Selgaz	0	0,00%	0	0,00%	0	0,00%	0	0,00%
Shell	0	0,00%	0	0,00%	1.935	13,78%	1.935	8,03%
Sorgun As	0	0,00%	0	0,00%	0	0,00%	0	0,00%
Şarkgaz	0	0,00%	0	0,00%	0	0,00%	0	0,00%
Şiringaz	0	0,00%	0	0,00%	0	0,00%	0	0,00%
Torsan	0	0,00%	0	0,00%	0	0,00%	0	0,00%
Total	112	1,14%	0	0,00%	1.719	12,24%	1.831	7,60%
Trabzongaz	172	1,76%	0	0,00%	1.069	7,61%	1.241	5,15%
Yamangaz	0	0,00%	0	0,00%	0	0,00%	0	0,00%
Yeni Ulaşlı	0	0,00%	0	0,00%	0	0,00%	0	0,00%
Yıldırım	0	0,00%	0	0,00%	672	4,78%	672	2,79%
Yurtgaz	0	0,00%	0	0,00%	0	0,00%	0	0,00%
YücelGaz	0	0,00%	0	0,00%	0	0,00%	0	0,00%
Toplam	9.807	100	255	100	14.042	100	24.103	100

Tablo 3.53: Dağıtıcı şirketlerin Gümüşhane ili satışlarının ürün bazlı dağılımı

Dağıtıcı	Tüplü LPG		Dökme LPG		Otogaz		TOPLAM	
	Satış (ton)	Pazar Payı	Satış (ton)	Pazar Payı	Satış (ton)	Pazar Payı	Satış (ton)	Pazar Payı
Aytemiz	0	0,00%	0	0,00%	47	1,47%	47	0,83%
Akçagaz	0	0,00%	0	0,00%	0	0,00%	0	0,00%
Akgaz	0	0,00%	0	0,00%	342	10,75%	342	6,06%
Akpet	0	0,00%	0	0,00%	306	9,62%	306	5,42%
Altingaz	0	0,00%	0	0,00%	0	0,00%	0	0,00%
Anadolugaz	0	0,00%	0	0,00%	0	0,00%	0	0,00%
Antgaz	0	0,00%	0	0,00%	0	0,00%	0	0,00%
Argaz	0	0,00%	0	0,00%	0	0,00%	0	0,00%
Asgaz	0	0,00%	0	0,00%	0	0,00%	0	0,00%
Avgaz	0	0,00%	0	0,00%	0	0,00%	0	0,00%
Aygaz	1.043	46,72%	22	9,60%	0	0,00%	1.065	18,86%
Birgaz	0	0,00%	0	0,00%	0	0,00%	0	0,00%
Bizimgaz	75	3,34%	0	0,00%	0	0,00%	75	1,32%
BP Gaz	0	0,00%	0	0,00%	0	0,00%	0	0,00%
Class Gaz	0	0,00%	0	0,00%	0	0,00%	0	0,00%
Çelebi	0	0,00%	0	0,00%	0	0,00%	0	0,00%
Egepet	0	0,00%	0	0,00%	0	0,00%	0	0,00%
Erciyes	0	0,00%	0	0,00%	0	0,00%	0	0,00%
Ergaz	59	2,62%	0	0,00%	5	0,14%	63	1,12%
Erolgaz	0	0,00%	0	0,00%	0	0,00%	0	0,00%
Eurogaz	0	0,00%	0	0,00%	0	0,00%	0	0,00%
Gapgaz	0	0,00%	0	0,00%	0	0,00%	0	0,00%
Gazmer	0	0,00%	0	0,00%	0	0,00%	0	0,00%
Gesan	130	5,81%	0	0,00%	0	0,00%	130	2,30%
Goldgaz	0	0,00%	0	0,00%	0	0,00%	0	0,00%
Güneş Gaz	0	0,00%	3	1,23%	0	0,00%	3	0,05%
Güneygaz	0	0,00%	0	0,00%	0	0,00%	0	0,00%
Güvenalgaz	0	0,00%	0	0,00%	80	2,51%	80	1,42%
Güvengaz	0	0,00%	0	0,00%	0	0,00%	0	0,00%
Habaş	0	0,00%	0	0,00%	0	0,00%	0	0,00%
Hasgaz	0	0,00%	0	0,00%	0	0,00%	0	0,00%
Hilaltüp	0	0,00%	0	0,00%	0	0,00%	0	0,00%
Hizmetgaz	0	0,00%	0	0,00%	0	0,00%	0	0,00%
Hürgaz	0	0,00%	0	0,00%	12	0,38%	12	0,21%
İpragaz	90	4,04%	193	83,19%	292	9,16%	575	10,17%
Kalegaz	0	0,00%	0	0,00%	0	0,00%	0	0,00%
Karadeniz	53	2,37%	0	0,00%	0	0,00%	53	0,94%
Kongaz	0	0,00%	0	0,00%	0	0,00%	0	0,00%
Likitgaz	0	0,00%	0	0,00%	0	0,00%	0	0,00%
Margaz	0	0,00%	0	0,00%	0	0,00%	0	0,00%
Mavigöl	0	0,00%	0	0,00%	0	0,00%	0	0,00%
Milangaz	246	11,04%	12	5,19%	128	4,02%	386	6,84%
Mogaz	149	6,67%	0	0,00%	0	0,00%	149	2,64%
Nargaz	0	0,00%	0	0,00%	0	0,00%	0	0,00%
Netgaz	0	0,00%	0	0,00%	0	0,00%	0	0,00%
Ogaz	0	0,00%	0	0,00%	0	0,00%	0	0,00%
Oralgaz	0	0,00%	0	0,00%	0	0,00%	0	0,00%
Pamukkale	0	0,00%	0	0,00%	0	0,00%	0	0,00%
Pegagaz	0	0,00%	0	0,00%	0	0,00%	0	0,00%
Petrol Ofisi	0	0,00%	0	0,00%	1.306	41,00%	1.306	23,12%
Selçuk	125	5,62%	0	0,00%	0	0,00%	125	2,22%
Selgaz	0	0,00%	0	0,00%	0	0,00%	0	0,00%
Shell	0	0,00%	0	0,00%	0	0,00%	0	0,00%
Sorgun As	0	0,00%	0	0,00%	0	0,00%	0	0,00%
Şarkgaz	0	0,00%	0	0,00%	0	0,00%	0	0,00%
Şiringaz	0	0,00%	0	0,00%	0	0,00%	0	0,00%
Torsan	0	0,00%	0	0,00%	0	0,00%	0	0,00%
Total	0	0,00%	0	0,00%	0	0,00%	0	0,00%
Trabzongaz	262	11,76%	2	0,79%	668	20,96%	932	16,50%
Yamangaz	0	0,00%	0	0,00%	0	0,00%	0	0,00%
Yeni Ulaşlı	0	0,00%	0	0,00%	0	0,00%	0	0,00%
Yıldırım	0	0,00%	0	0,00%	0	0,00%	0	0,00%
Yurtgaz	0	0,00%	0	0,00%	0	0,00%	0	0,00%
YücelGaz	0	0,00%	0	0,00%	0	0,00%	0	0,00%
Toplam	2.232	100	231	100	3.185	100	5.649	100

Tablo 3.54: Dağıtıcı şirketlerin Hakkari ili satışlarının ürün bazlı dağılımı

Dağıtıcı	Tüplü LPG		Dökme LPG		Otogaz		TOPLAM	
	Satış (ton)	Pazar Payı	Satış (ton)	Pazar Payı	Satış (ton)	Pazar Payı	Satış (ton)	Pazar Payı
Aytemiz	0	0,00%	0	0,00%	0	0,00%	0	0,00%
Akçagaz	0	0,00%	0	0,00%	0	0,00%	0	0,00%
Akgaz	0	0,00%	0	0,00%	0	0,00%	0	0,00%
Akpet	0	0,00%	0	0,00%	0	0,00%	0	0,00%
Altingaz	0	0,00%	0	0,00%	0	0,00%	0	0,00%
Anadolugaz	0	0,00%	0	0,00%	0	0,00%	0	0,00%
Antgaz	0	0,00%	0	0,00%	0	0,00%	0	0,00%
Argaz	0	0,00%	0	0,00%	0	0,00%	0	0,00%
Asgaz	0	0,00%	0	0,00%	0	0,00%	0	0,00%
Avgaz	0	0,00%	0	0,00%	0	0,00%	0	0,00%
Aygaz	533	32,21%	2	0,80%	0	0,00%	535	23,52%
Birgaz	0	0,00%	0	0,00%	0	0,00%	0	0,00%
Bizimgaz	0	0,00%	0	0,00%	0	0,00%	0	0,00%
BP Gaz	0	0,00%	0	0,00%	0	0,00%	0	0,00%
Class Gaz	0	0,00%	0	0,00%	0	0,00%	0	0,00%
Çelebi	0	0,00%	0	0,00%	0	0,00%	0	0,00%
Egepet	0	0,00%	0	0,00%	0	0,00%	0	0,00%
Erciyes	0	0,00%	0	0,00%	0	0,00%	0	0,00%
Ergaz	0	0,00%	0	0,00%	0	0,00%	0	0,00%
Erolgaz	0	0,00%	0	0,00%	0	0,00%	0	0,00%
Eurogaz	0	0,00%	0	0,00%	0	0,00%	0	0,00%
Gapgaz	0	0,00%	0	0,00%	0	0,00%	0	0,00%
Gazmer	0	0,00%	0	0,00%	0	0,00%	0	0,00%
Gesan	0	0,00%	0	0,00%	0	0,00%	0	0,00%
Goldgaz	0	0,00%	0	0,00%	0	0,00%	0	0,00%
Güneş Gaz	19	1,14%	124	49,88%	0	0,00%	143	6,29%
Güneygaz	0	0,00%	0	0,00%	0	0,00%	0	0,00%
Güvenalgaz	0	0,00%	0	0,00%	0	0,00%	0	0,00%
Güvengaz	0	0,00%	0	0,00%	0	0,00%	0	0,00%
Habaş	0	0,00%	0	0,00%	0	0,00%	0	0,00%
Hasgaz	0	0,00%	0	0,00%	0	0,00%	0	0,00%
Hilaltüp	0	0,00%	0	0,00%	0	0,00%	0	0,00%
Hizmetgaz	0	0,00%	0	0,00%	0	0,00%	0	0,00%
Hürgaz	0	0,00%	0	0,00%	0	0,00%	0	0,00%
İpragaz	747	45,13%	111	44,73%	0	0,00%	858	37,74%
Kalegaz	0	0,00%	0	0,00%	0	0,00%	0	0,00%
Karadeniz	0	0,00%	0	0,00%	0	0,00%	0	0,00%
Kongaz	0	0,00%	0	0,00%	0	0,00%	0	0,00%
Likitgaz	0	0,00%	0	0,00%	0	0,00%	0	0,00%
Margaz	0	0,00%	0	0,00%	0	0,00%	0	0,00%
Mavigöl	0	0,00%	0	0,00%	0	0,00%	0	0,00%
Milangaz	121	7,31%	0	0,00%	0	0,00%	121	5,32%
Mogaz	235	14,20%	11	4,59%	138	37,19%	384	16,90%
Nargaz	0	0,00%	0	0,00%	0	0,00%	0	0,00%
Netgaz	0	0,00%	0	0,00%	0	0,00%	0	0,00%
Ogaz	0	0,00%	0	0,00%	0	0,00%	0	0,00%
Oralgaz	0	0,00%	0	0,00%	8	2,19%	8	0,36%
Pamukkale	0	0,00%	0	0,00%	0	0,00%	0	0,00%
Pegagaz	0	0,00%	0	0,00%	0	0,00%	0	0,00%
Petrol Ofisi	0	0,00%	0	0,00%	225	60,61%	225	9,87%
Selçuk	0	0,00%	0	0,00%	0	0,00%	0	0,00%
Selgaz	0	0,00%	0	0,00%	0	0,00%	0	0,00%
Shell	0	0,00%	0	0,00%	0	0,00%	0	0,00%
Sorgun As	0	0,00%	0	0,00%	0	0,00%	0	0,00%
Şarkgaz	0	0,00%	0	0,00%	0	0,00%	0	0,00%
Şiringaz	0	0,00%	0	0,00%	0	0,00%	0	0,00%
Torsan	0	0,00%	0	0,00%	0	0,00%	0	0,00%
Total	0	0,00%	0	0,00%	0	0,00%	0	0,00%
Trabzongaz	0	0,00%	0	0,00%	0	0,00%	0	0,00%
Yamangaz	0	0,00%	0	0,00%	0	0,00%	0	0,00%
Yeni Ulaşlı	0	0,00%	0	0,00%	0	0,00%	0	0,00%
Yıldırım	0	0,00%	0	0,00%	0	0,00%	0	0,00%
Yurtgaz	0	0,00%	0	0,00%	0	0,00%	0	0,00%
YücelGaz	0	0,00%	0	0,00%	0	0,00%	0	0,00%
Toplam	1.654	100	249	100	370	100	2.274	100

Tablo 3.55: Dağıtıcı şirketlerin Hatay ili satışlarının ürün bazlı dağılımı

Dağıtıcı	Tüplü LPG		Dökme LPG		Otogaz		TOPLAM	
	Satış (ton)	Pazar Payı	Satış (ton)	Pazar Payı	Satış (ton)	Pazar Payı	Satış (ton)	Pazar Payı
Aytemiz	0	0,00%	0	0,00%	293	0,81%	293	0,49%
Akçagaz	0	0,00%	0	0,00%	0	0,00%	0	0,00%
Akgaz	0	0,00%	0	0,00%	0	0,00%	0	0,00%
Akpet	0	0,00%	0	0,00%	1.412	3,92%	1.412	2,34%
Altingaz	0	0,00%	0	0,00%	0	0,00%	0	0,00%
Anadolugaz	0	0,00%	0	0,00%	0	0,00%	0	0,00%
Antgaz	0	0,00%	0	0,00%	0	0,00%	0	0,00%
Argaz	0	0,00%	0	0,00%	869	2,41%	869	1,44%
Asgaz	0	0,00%	0	0,00%	0	0,00%	0	0,00%
Avgaz	0	0,00%	0	0,00%	0	0,00%	0	0,00%
Aygaz	4.394	19,89%	306	14,54%	5.339	14,82%	10.039	16,67%
Birgaz	0	0,00%	0	0,00%	0	0,00%	0	0,00%
Bizimgaz	2.183	9,88%	30	1,42%	1.668	4,63%	3.881	6,44%
BP Gaz	3.140	14,21%	0	0,00%	2.620	7,27%	5.760	9,56%
Class Gaz	0	0,00%	0	0,00%	0	0,00%	0	0,00%
Çelebi	0	0,00%	0	0,00%	0	0,00%	0	0,00%
Egepet	0	0,00%	0	0,00%	0	0,00%	0	0,00%
Erciyes	0	0,00%	0	0,00%	3	0,01%	3	0,00%
Ergaz	754	3,41%	0	0,00%	76	0,21%	830	1,38%
Erolgaz	0	0,00%	0	0,00%	2.876	7,98%	2.876	4,77%
Eurogaz	0	0,00%	0	0,00%	0	0,00%	0	0,00%
Gapgaz	0	0,00%	0	0,00%	0	0,00%	0	0,00%
Gazmer	0	0,00%	0	0,00%	0	0,00%	0	0,00%
Gesan	0	0,00%	0	0,00%	0	0,00%	0	0,00%
Goldgaz	0	0,00%	0	0,00%	0	0,00%	0	0,00%
Güneş Gaz	106	0,48%	20	0,97%	0	0,00%	127	0,21%
Güneygaz	0	0,00%	0	0,00%	917	2,54%	917	1,52%
Güvenalgaz	0	0,00%	0	0,00%	798	2,21%	798	1,32%
Güvengaz	0	0,00%	0	0,00%	0	0,00%	0	0,00%
Habaş	0	0,00%	0	0,00%	0	0,00%	0	0,00%
Hasgaz	1.353	6,12%	791	37,64%	2.393	6,64%	4.537	7,53%
Hilaltüp	0	0,00%	0	0,00%	0	0,00%	0	0,00%
Hizmetgaz	0	0,00%	0	0,00%	0	0,00%	0	0,00%
Hürgaz	0	0,00%	0	0,00%	0	0,00%	0	0,00%
İpragaz	2.372	10,73%	735	34,99%	1.333	3,70%	4.440	7,37%
Kalegaz	0	0,00%	0	0,00%	0	0,00%	0	0,00%
Karadeniz	0	0,00%	0	0,00%	0	0,00%	0	0,00%
Kongaz	0	0,00%	0	0,00%	0	0,00%	0	0,00%
Likitgaz	268	1,21%	0	0,00%	0	0,00%	268	0,45%
Margaz	0	0,00%	0	0,00%	553	1,53%	553	0,92%
Mavigöl	12	0,06%	0	0,00%	762	2,11%	775	1,29%
Milangaz	2.167	9,81%	0	0,00%	751	2,08%	2.918	4,84%
Mogaz	1.698	7,69%	216	10,26%	441	1,22%	2.355	3,91%
Nargaz	0	0,00%	0	0,00%	131	0,36%	131	0,22%
Netgaz	0	0,00%	0	0,00%	0	0,00%	0	0,00%
Ogaz	0	0,00%	0	0,00%	0	0,00%	0	0,00%
Oralgaz	0	0,00%	0	0,00%	63	0,17%	63	0,10%
Pamukkale	0	0,00%	0	0,00%	0	0,00%	0	0,00%
Pegagaz	0	0,00%	0	0,00%	0	0,00%	0	0,00%
Petrol Ofisi	0	0,00%	0	0,00%	5.093	14,13%	5.093	8,45%
Selçuk	0	0,00%	0	0,00%	0	0,00%	0	0,00%
Selgaz	0	0,00%	0	0,00%	28	0,08%	28	0,05%
Shell	2.252	10,19%	4	0,18%	3.614	10,03%	5.869	9,74%
Sorgun As	0	0,00%	0	0,00%	0	0,00%	0	0,00%
Şarkgaz	0	0,00%	0	0,00%	0	0,00%	0	0,00%
Şiringaz	0	0,00%	0	0,00%	0	0,00%	0	0,00%
Torsan	0	0,00%	0	0,00%	91	0,25%	91	0,15%
Total	1.349	6,10%	0	0,00%	1.432	3,97%	2.781	4,62%
Trabzongaz	0	0,00%	0	0,00%	0	0,00%	0	0,00%
Yamangaz	0	0,00%	0	0,00%	0	0,00%	0	0,00%
Yeni Ulaşlı	0	0,00%	0	0,00%	0	0,00%	0	0,00%
Yıldırım	0	0,00%	0	0,00%	1.128	3,13%	1.128	1,87%
Yurtgaz	0	0,00%	0	0,00%	0	0,00%	0	0,00%
YücelGaz	48	0,22%	0	0,00%	1.355	3,76%	1.404	2,33%
Toplam	22.099	100	2.102	100	36.039	100	60.240	100

Tablo 3.56: Dağıtıcı şirketlerin İğdır ili satışlarının ürün bazlı dağılımı

Dağıtıcı	Tüplü LPG		Dökme LPG		Otogaz		TOPLAM	
	Satış (ton)	Pazar Payı	Satış (ton)	Pazar Payı	Satış (ton)	Pazar Payı	Satış (ton)	Pazar Payı
Aytemiz	0	0,00%	0	0,00%	0	0,00%	0	0,00%
Akçagaz	0	0,00%	0	0,00%	0	0,00%	0	0,00%
Akgaz	0	0,00%	0	0,00%	0	0,00%	0	0,00%
Akpet	0	0,00%	0	0,00%	0	0,00%	0	0,00%
Altingaz	0	0,00%	0	0,00%	0	0,00%	0	0,00%
Anadolugaz	0	0,00%	0	0,00%	0	0,00%	0	0,00%
Antgaz	0	0,00%	0	0,00%	0	0,00%	0	0,00%
Argaz	0	0,00%	0	0,00%	0	0,00%	0	0,00%
Asgaz	0	0,00%	0	0,00%	0	0,00%	0	0,00%
Avgaz	0	0,00%	0	0,00%	0	0,00%	0	0,00%
Aygaz	340	19,08%	0	0,00%	249	16,85%	589	18,04%
Birgaz	0	0,00%	0	0,00%	0	0,00%	0	0,00%
Bizimgaz	270	15,17%	0	0,00%	0	0,00%	270	8,28%
BP Gaz	0	0,00%	0	0,00%	0	0,00%	0	0,00%
Class Gaz	0	0,00%	0	0,00%	0	0,00%	0	0,00%
Çelebi	0	0,00%	0	0,00%	17	1,12%	17	0,51%
Egepet	0	0,00%	0	0,00%	0	0,00%	0	0,00%
Erciyes	0	0,00%	0	0,00%	0	0,00%	0	0,00%
Ergaz	155	8,69%	0	0,00%	0	0,00%	155	4,74%
Erolgaz	0	0,00%	0	0,00%	0	0,00%	0	0,00%
Eurogaz	0	0,00%	0	0,00%	0	0,00%	0	0,00%
Gapgaz	0	0,00%	0	0,00%	0	0,00%	0	0,00%
Gazmer	0	0,00%	0	0,00%	0	0,00%	0	0,00%
Gesan	0	0,00%	0	0,00%	0	0,00%	0	0,00%
Goldgaz	0	0,00%	0	0,00%	0	0,00%	0	0,00%
Güneş Gaz	0	0,00%	0	0,00%	0	0,00%	0	0,00%
Güneygaz	0	0,00%	0	0,00%	0	0,00%	0	0,00%
Güvenalgaz	0	0,00%	0	0,00%	0	0,00%	0	0,00%
Güvengaz	0	0,00%	0	0,00%	0	0,00%	0	0,00%
Habaş	0	0,00%	0	0,00%	0	0,00%	0	0,00%
Hasgaz	0	0,00%	0	0,00%	0	0,00%	0	0,00%
Hilaltüp	0	0,00%	0	0,00%	0	0,00%	0	0,00%
Hizmetgaz	0	0,00%	0	0,00%	0	0,00%	0	0,00%
Hürgaz	81	4,56%	5	81,90%	590	39,88%	675	20,69%
İpragaz	482	27,08%	1	18,10%	338	22,85%	821	25,15%
Kalegaz	0	0,00%	0	0,00%	0	0,00%	0	0,00%
Karadeniz	0	0,00%	0	0,00%	0	0,00%	0	0,00%
Kongaz	0	0,00%	0	0,00%	0	0,00%	0	0,00%
Likitgaz	0	0,00%	0	0,00%	0	0,00%	0	0,00%
Margaz	0	0,00%	0	0,00%	0	0,00%	0	0,00%
Mavigöl	0	0,00%	0	0,00%	0	0,00%	0	0,00%
Milangaz	139	7,82%	0	0,00%	0	0,00%	139	4,26%
Mogaz	313	17,59%	0	0,00%	0	0,00%	313	9,59%
Nargaz	0	0,00%	0	0,00%	122	8,24%	122	3,73%
Netgaz	0	0,00%	0	0,00%	0	0,00%	0	0,00%
Ogaz	0	0,00%	0	0,00%	0	0,00%	0	0,00%
Oralgaz	0	0,00%	0	0,00%	0	0,00%	0	0,00%
Pamukkale	0	0,00%	0	0,00%	0	0,00%	0	0,00%
Pegagaz	0	0,00%	0	0,00%	0	0,00%	0	0,00%
Petrol Ofisi	0	0,00%	0	0,00%	123	8,32%	123	3,77%
Selçuk	0	0,00%	0	0,00%	0	0,00%	0	0,00%
Selgaz	0	0,00%	0	0,00%	0	0,00%	0	0,00%
Shell	0	0,00%	0	0,00%	0	0,00%	0	0,00%
Sorgun As	0	0,00%	0	0,00%	0	0,00%	0	0,00%
Şarkgaz	0	0,00%	0	0,00%	0	0,00%	0	0,00%
Şiringaz	0	0,00%	0	0,00%	0	0,00%	0	0,00%
Torsan	0	0,00%	0	0,00%	0	0,00%	0	0,00%
Total	0	0,00%	0	0,00%	0	0,00%	0	0,00%
Trabzongaz	0	0,00%	0	0,00%	0	0,00%	0	0,00%
Yamangaz	0	0,00%	0	0,00%	41	2,74%	41	1,24%
Yeni Ulaşlı	0	0,00%	0	0,00%	0	0,00%	0	0,00%
Yıldırım	0	0,00%	0	0,00%	0	0,00%	0	0,00%
Yurtgaz	0	0,00%	0	0,00%	0	0,00%	0	0,00%
YücelGaz	0	0,00%	0	0,00%	0	0,00%	0	0,00%
Toplam	1.780	100	6	100	1.478	100	3.264	100

Tablo 3.57: Dağıtıcı şirketlerin Isparta ili satışlarının ürün bazlı dağılımı

Dağıtıcı	Tüplü LPG		Dökme LPG		Otogaz		TOPLAM	
	Satış (ton)	Pazar Payı	Satış (ton)	Pazar Payı	Satış (ton)	Pazar Payı	Satış (ton)	Pazar Payı
Aytemiz	0	0,00%	0	0,00%	0	0,00%	0	0,00%
Akçagaz	0	0,00%	0	0,00%	0	0,00%	0	0,00%
Akgaz	0	0,00%	0	0,00%	0	0,00%	0	0,00%
Akpet	0	0,00%	0	0,00%	857	3,77%	857	2,75%
Altingaz	0	0,00%	0	0,00%	0	0,00%	0	0,00%
Anadolugaz	0	0,00%	0	0,00%	593	2,61%	593	1,90%
Antgaz	0	0,00%	0	0,00%	123	0,54%	123	0,39%
Argaz	0	0,00%	0	0,00%	0	0,00%	0	0,00%
Asgaz	0	0,00%	0	0,00%	0	0,00%	0	0,00%
Avgaz	0	0,00%	0	0,00%	0	0,00%	0	0,00%
Aygaz	2.692	33,68%	116	23,83%	4.252	18,72%	7.059	22,63%
Birgaz	0	0,00%	0	0,00%	0	0,00%	0	0,00%
Bizimgaz	249	3,11%	6	1,33%	1.561	6,87%	1.816	5,82%
BP Gaz	112	1,40%	0	0,00%	1.357	5,97%	1.469	4,71%
Class Gaz	0	0,00%	0	0,00%	0	0,00%	0	0,00%
Çelebi	0	0,00%	0	0,00%	0	0,00%	0	0,00%
Egepet	0	0,00%	0	0,00%	0	0,00%	0	0,00%
Erciyes	125	1,56%	0	0,00%	0	0,00%	125	0,40%
Ergaz	68	0,84%	0	0,00%	0	0,00%	68	0,22%
Erolgaz	0	0,00%	0	0,00%	0	0,00%	0	0,00%
Eurogaz	0	0,00%	0	0,00%	0	0,00%	0	0,00%
Gapgaz	0	0,00%	0	0,00%	0	0,00%	0	0,00%
Gazmer	0	0,00%	0	0,00%	69	0,30%	69	0,22%
Gesan	0	0,00%	0	0,00%	0	0,00%	0	0,00%
Goldgaz	0	0,00%	0	0,00%	0	0,00%	0	0,00%
Güneş Gaz	9	0,12%	20	4,15%	0	0,00%	29	0,09%
Güneygaz	0	0,00%	0	0,00%	0	0,00%	0	0,00%
Güvenalgaz	0	0,00%	0	0,00%	275	1,21%	275	0,88%
Güvengaz	0	0,00%	0	0,00%	0	0,00%	0	0,00%
Habaş	0	0,00%	0	0,00%	828	3,64%	828	2,65%
Hasgaz	0	0,00%	0	0,00%	0	0,00%	0	0,00%
Hilaltüp	0	0,00%	0	0,00%	0	0,00%	0	0,00%
Hizmetgaz	0	0,00%	0	0,00%	0	0,00%	0	0,00%
Hürgaz	0	0,00%	0	0,00%	0	0,00%	0	0,00%
İpragaz	1.599	20,01%	268	55,23%	801	3,52%	2.668	8,55%
Kalegaz	0	0,00%	0	0,00%	0	0,00%	0	0,00%
Karadeniz	0	0,00%	0	0,00%	0	0,00%	0	0,00%
Kongaz	423	5,29%	0	0,00%	0	0,00%	423	1,36%
Likitgaz	0	0,00%	0	0,00%	0	0,00%	0	0,00%
Margaz	0	0,00%	0	0,00%	0	0,00%	0	0,00%
Mavigöl	0	0,00%	0	0,00%	0	0,00%	0	0,00%
Milangaz	1.010	12,64%	0	0,00%	1.449	6,38%	2.459	7,88%
Mogaz	986	12,34%	51	10,53%	1.872	8,24%	2.909	9,32%
Nargaz	0	0,00%	0	0,00%	123	0,54%	123	0,40%
Netgaz	0	0,00%	0	0,00%	0	0,00%	0	0,00%
Ogaz	0	0,00%	0	0,00%	0	0,00%	0	0,00%
Oralgaz	0	0,00%	0	0,00%	21	0,09%	21	0,07%
Pamukkale	0	0,00%	0	0,00%	0	0,00%	0	0,00%
Pegagaz	0	0,00%	0	0,00%	0	0,00%	0	0,00%
Petrol Ofisi	0	0,00%	0	0,00%	5.569	24,52%	5.569	17,85%
Selçuk	0	0,00%	0	0,00%	0	0,00%	0	0,00%
Selgaz	0	0,00%	0	0,00%	0	0,00%	0	0,00%
Shell	0	0,00%	0	0,00%	1.543	6,79%	1.543	4,95%
Sorgun As	0	0,00%	0	0,00%	0	0,00%	0	0,00%
Şarkgaz	0	0,00%	0	0,00%	0	0,00%	0	0,00%
Şiringaz	0	0,00%	0	0,00%	0	0,00%	0	0,00%
Torsan	0	0,00%	0	0,00%	0	0,00%	0	0,00%
Total	719	9,00%	16	3,40%	726	3,20%	1.462	4,69%
Trabzongaz	0	0,00%	0	0,00%	0	0,00%	0	0,00%
Yamangaz	0	0,00%	0	0,00%	0	0,00%	0	0,00%
Yeni Ulaşlı	0	0,00%	0	0,00%	0	0,00%	0	0,00%
Yıldırım	0	0,00%	0	0,00%	541	2,38%	541	1,74%
Yurtgaz	0	0,00%	7	1,53%	161	0,71%	168	0,54%
YücelGaz	0	0,00%	0	0,00%	0	0,00%	0	0,00%
Toplam	7.991	100	485	100	22.718	100	31.194	100

Tablo 3.58: Dağıtıcı şirketlerin İçel ili satışlarının ürün bazlı dağılımı

Dağıtıcı	Tüplü LPG		Dökme LPG		Otogaz		TOPLAM	
	Satış (ton)	Pazar Payı	Satış (ton)	Pazar Payı	Satış (ton)	Pazar Payı	Satış (ton)	Pazar Payı
Aytemiz	0	0,00%	0	0,00%	142	0,25%	142	0,16%
Akçagaz	0	0,00%	0	0,00%	0	0,00%	0	0,00%
Akgaz	0	0,00%	0	0,00%	0	0,00%	0	0,00%
Akpet	0	0,00%	0	0,00%	1.636	2,91%	1.636	1,82%
Altingaz	0	0,00%	0	0,00%	0	0,00%	0	0,00%
Anadolugaz	0	0,00%	0	0,00%	0	0,00%	0	0,00%
Antgaz	0	0,00%	0	0,00%	0	0,00%	0	0,00%
Argaz	0	0,00%	0	0,00%	153	0,27%	153	0,17%
Asgaz	0	0,00%	0	0,00%	0	0,00%	0	0,00%
Avgaz	0	0,00%	0	0,00%	0	0,00%	0	0,00%
Aygaz	6.670	21,51%	520	20,68%	11.095	19,74%	18.285	20,38%
Birgaz	0	0,00%	0	0,00%	0	0,00%	0	0,00%
Bizimgaz	2.302	7,42%	17	0,69%	887	1,58%	3.206	3,57%
BP Gaz	6.464	20,85%	0	0,00%	2.801	4,98%	9.265	10,33%
Class Gaz	0	0,00%	0	0,00%	0	0,00%	0	0,00%
Çelebi	0	0,00%	0	0,00%	160	0,28%	160	0,18%
Egepet	0	0,00%	0	0,00%	0	0,00%	0	0,00%
Erciyes	0	0,00%	0	0,00%	167	0,30%	167	0,19%
Ergaz	220	0,71%	5	0,22%	0	0,00%	226	0,25%
Erolgaz	0	0,00%	80	3,17%	630	1,12%	710	0,79%
Eurogaz	0	0,00%	0	0,00%	0	0,00%	0	0,00%
Gapgaz	0	0,00%	0	0,00%	0	0,00%	0	0,00%
Gazmer	0	0,00%	0	0,00%	39	0,07%	39	0,04%
Gesan	0	0,00%	0	0,00%	0	0,00%	0	0,00%
Goldgaz	0	0,00%	0	0,00%	0	0,00%	0	0,00%
Güneş Gaz	12	0,04%	0	0,00%	0	0,00%	12	0,01%
Güneygaz	0	0,00%	0	0,00%	0	0,00%	0	0,00%
Güvenalgaz	0	0,00%	14	0,56%	2.702	4,81%	2.716	3,03%
Güvengaz	0	0,00%	0	0,00%	0	0,00%	0	0,00%
Habaş	0	0,00%	0	0,00%	366	0,65%	366	0,41%
Hasgaz	0	0,00%	0	0,00%	0	0,00%	0	0,00%
Hilaltüp	0	0,00%	0	0,00%	0	0,00%	0	0,00%
Hizmetgaz	0	0,00%	0	0,00%	0	0,00%	0	0,00%
Hürgaz	0	0,00%	0	0,00%	0	0,00%	0	0,00%
İpragaz	1.991	6,42%	943	37,51%	1.790	3,18%	4.724	5,27%
Kalegaz	0	0,00%	0	0,00%	0	0,00%	0	0,00%
Karadeniz	0	0,00%	0	0,00%	0	0,00%	0	0,00%
Kongaz	158	0,51%	0	0,00%	22	0,04%	180	0,20%
Likitgaz	1.359	4,38%	0	0,00%	0	0,00%	1.359	1,51%
Margaz	0	0,00%	0	0,00%	286	0,51%	286	0,32%
Mavigöl	0	0,00%	0	0,00%	135	0,24%	135	0,15%
Milangaz	4.166	13,44%	8	0,31%	1.290	2,29%	5.464	6,09%
Mogaz	4.360	14,06%	532	21,15%	4.193	7,46%	9.085	10,12%
Nargaz	0	0,00%	0	0,00%	268	0,48%	268	0,30%
Netgaz	0	0,00%	0	0,00%	0	0,00%	0	0,00%
Ogaz	0	0,00%	0	0,00%	0	0,00%	0	0,00%
Oralgaz	0	0,00%	0	0,00%	44	0,08%	44	0,05%
Pamukkale	0	0,00%	0	0,00%	0	0,00%	0	0,00%
Pegagaz	0	0,00%	0	0,00%	0	0,00%	0	0,00%
Petrol Ofisi	0	0,00%	0	0,00%	6.826	12,14%	6.826	7,61%
Selçuk	0	0,00%	0	0,00%	0	0,00%	0	0,00%
Selgaz	0	0,00%	0	0,00%	0	0,00%	0	0,00%
Shell	2.572	8,30%	281	11,18%	6.391	11,37%	9.245	10,30%
Sorgun As	0	0,00%	0	0,00%	0	0,00%	0	0,00%
Şarkgaz	0	0,00%	0	0,00%	0	0,00%	0	0,00%
Şiringaz	0	0,00%	0	0,00%	0	0,00%	0	0,00%
Torsan	0	0,00%	9	0,37%	0	0,00%	9	0,01%
Total	675	2,18%	82	3,25%	1.690	3,01%	2.447	2,73%
Trabzongaz	0	0,00%	0	0,00%	0	0,00%	0	0,00%
Yamangaz	52	0,17%	0	0,00%	818	1,46%	871	0,97%
Yeni Ulaşlı	0	0,00%	0	0,00%	0	0,00%	0	0,00%
Yıldırım	0	0,00%	0	0,00%	7.751	13,79%	7.751	8,64%
Yurtgaz	0	0,00%	0	0,00%	82	0,15%	82	0,09%
YücelGaz	0	0,00%	23	0,92%	3.846	6,84%	3.869	4,31%
Toplam	31.002	100	2.515	100	56.211	100	89.728	100

Tablo 3.59: Dağıtıcı şirketlerin İstanbul ili satışlarının ürün bazlı dağılımı

Dağıtıcı	Tüplü LPG		Dökme LPG		Otogaz		TOPLAM	
	Satış (ton)	Pazar Payı	Satış (ton)	Pazar Payı	Satış (ton)	Pazar Payı	Satış (ton)	Pazar Payı
Aytemiz	0	0,00%	0	0,00%	343	0,12%	343	0,08%
Akçagaz	133	0,11%	0	0,00%	0	0,00%	133	0,03%
Akgaz	0	0,00%	14	0,07%	0	0,00%	14	0,00%
Akpet	0	0,00%	0	0,00%	8.438	2,97%	8.438	2,00%
Altingaz	0	0,00%	0	0,00%	0	0,00%	0	0,00%
Anadolugaz	26	0,02%	0	0,00%	586	0,21%	612	0,15%
Antgaz	0	0,00%	0	0,00%	0	0,00%	0	0,00%
Argaz	884	0,75%	96	0,51%	4.560	1,61%	5.540	1,31%
Asgaz	0	0,00%	0	0,00%	0	0,00%	0	0,00%
Avgaz	0	0,00%	0	0,00%	0	0,00%	0	0,00%
Aygaz	56.185	47,41%	2.979	15,76%	92.417	32,54%	151.580	35,97%
Birgaz	0	0,00%	0	0,00%	0	0,00%	0	0,00%
Bizimgaz	6.986	5,89%	61	0,32%	3.420	1,20%	10.468	2,48%
BP Gaz	4.296	3,62%	0	0,00%	29.983	10,56%	34.278	8,13%
Class Gaz	0	0,00%	0	0,00%	0	0,00%	0	0,00%
Çelebi	0	0,00%	0	0,00%	0	0,00%	0	0,00%
Egepet	0	0,00%	0	0,00%	0	0,00%	0	0,00%
Erciyes	0	0,00%	0	0,00%	0	0,00%	0	0,00%
Ergaz	4.853	4,10%	6	0,03%	0	0,00%	4.859	1,15%
Erolgaz	0	0,00%	0	0,00%	0	0,00%	0	0,00%
Eurogaz	0	0,00%	0	0,00%	0	0,00%	0	0,00%
Gapgaz	0	0,00%	0	0,00%	0	0,00%	0	0,00%
Gazmer	0	0,00%	0	0,00%	0	0,00%	0	0,00%
Gesan	142	0,12%	0	0,00%	126	0,04%	267	0,06%
Goldgaz	0	0,00%	0	0,00%	0	0,00%	0	0,00%
Güneş Gaz	85	0,07%	95	0,50%	0	0,00%	181	0,04%
Güneygaz	626	0,53%	0	0,00%	0	0,00%	626	0,15%
Güvenalgaz	0	0,00%	0	0,00%	0	0,00%	0	0,00%
Güvengaz	0	0,00%	0	0,00%	0	0,00%	0	0,00%
Habaş	6.245	5,27%	63	0,34%	1.407	0,50%	7.715	1,83%
Hasgaz	0	0,00%	0	0,00%	0	0,00%	0	0,00%
Hilaltüp	0	0,00%	0	0,00%	0	0,00%	0	0,00%
Hizmetgaz	0	0,00%	0	0,00%	0	0,00%	0	0,00%
Hürgaz	0	0,00%	0	0,00%	0	0,00%	0	0,00%
İpragaz	16.217	13,68%	3.152	16,67%	9.354	3,29%	28.723	6,82%
Kalegaz	0	0,00%	0	0,00%	0	0,00%	0	0,00%
Karadeniz	0	0,00%	88	0,46%	0	0,00%	88	0,02%
Kongaz	0	0,00%	0	0,00%	0	0,00%	0	0,00%
Likitgaz	15	0,01%	0	0,00%	0	0,00%	15	0,00%
Margaz	0	0,00%	0	0,00%	0	0,00%	0	0,00%
Mavigöl	0	0,00%	0	0,00%	0	0,00%	0	0,00%
Milangaz	14.713	12,41%	946	5,00%	9.954	3,51%	25.613	6,08%
Mogaz	1.213	1,02%	7.778	41,14%	9.062	3,19%	18.054	4,28%
Nargaz	0	0,00%	0	0,00%	0	0,00%	0	0,00%
Netgaz	0	0,00%	0	0,00%	0	0,00%	0	0,00%
Ogaz	0	0,00%	0	0,00%	0	0,00%	0	0,00%
Oralgaz	0	0,00%	3	0,02%	0	0,00%	3	0,00%
Pamukkale	0	0,00%	0	0,00%	0	0,00%	0	0,00%
Pegagaz	0	0,00%	0	0,00%	0	0,00%	0	0,00%
Petrol Ofisi	0	0,00%	0	0,00%	35.002	12,33%	35.002	8,31%
Selçuk	0	0,00%	0	0,00%	0	0,00%	0	0,00%
Selgaz	0	0,00%	0	0,00%	0	0,00%	0	0,00%
Shell	156	0,13%	215	1,14%	53.352	18,79%	53.724	12,75%
Sorgun As	0	0,00%	0	0,00%	0	0,00%	0	0,00%
Şarkgaz	0	0,00%	0	0,00%	0	0,00%	0	0,00%
Şiringaz	0	0,00%	0	0,00%	0	0,00%	0	0,00%
Torsan	0	0,00%	0	0,00%	0	0,00%	0	0,00%
Total	5.461	4,61%	3.345	17,69%	20.900	7,36%	29.706	7,05%
Trabzongaz	32	0,03%	0	0,00%	0	0,00%	32	0,01%
Yamangaz	0	0,00%	0	0,00%	0	0,00%	0	0,00%
Yeni Ulaşlı	0	0,00%	0	0,00%	0	0,00%	0	0,00%
Yıldırım	0	0,00%	0	0,00%	3.294	1,16%	3.294	0,78%
Yurtgaz	244	0,21%	56	0,30%	1.782	0,63%	2.082	0,49%
YücelGaz	0	0,00%	8	0,04%	0	0,00%	8	0,00%
Toplam	118.514	100	18.907	100	283.981	100	421.401	100

Tablo 3.60: Dağıtıcı şirketlerin İzmir ili satışlarının ürün bazlı dağılımı

Dağıtıcı	Tüplü LPG		Dökme LPG		Otogaz		TOPLAM	
	Satış (ton)	Pazar Payı	Satış (ton)	Pazar Payı	Satış (ton)	Pazar Payı	Satış (ton)	Pazar Payı
Aytemiz	0	0,00%	0	0,00%	261	0,16%	261	0,10%
Akçagaz	0	0,00%	0	0,00%	0	0,00%	0	0,00%
Akgaz	0	0,00%	0	0,00%	0	0,00%	0	0,00%
Akpet	0	0,00%	21	0,13%	5.129	3,18%	5.150	1,89%
Altingaz	0	0,00%	0	0,00%	0	0,00%	0	0,00%
Anadolugaz	0	0,00%	0	0,00%	875	0,54%	875	0,32%
Antgaz	0	0,00%	0	0,00%	186	0,12%	186	0,07%
Argaz	0	0,00%	0	0,00%	0	0,00%	0	0,00%
Asgaz	0	0,00%	0	0,00%	0	0,00%	0	0,00%
Avgaz	0	0,00%	0	0,00%	0	0,00%	0	0,00%
Aygaz	30.733	32,71%	8.463	50,11%	28.301	17,56%	67.497	24,81%
Birgaz	0	0,00%	0	0,00%	0	0,00%	0	0,00%
Bizimgaz	3.310	3,52%	79	0,47%	651	0,40%	4.040	1,49%
BP Gaz	7.876	8,38%	0	0,00%	24.291	15,07%	32.167	11,82%
Class Gaz	0	0,00%	0	0,00%	0	0,00%	0	0,00%
Çelebi	0	0,00%	0	0,00%	0	0,00%	0	0,00%
Egepet	13	0,01%	0	0,00%	0	0,00%	13	0,00%
Erciyes	0	0,00%	0	0,00%	17	0,01%	17	0,01%
Ergaz	2.467	2,63%	59	0,35%	383	0,24%	2.910	1,07%
Erolgaz	0	0,00%	0	0,00%	0	0,00%	0	0,00%
Eurogaz	0	0,00%	0	0,00%	0	0,00%	0	0,00%
Gapgaz	0	0,00%	0	0,00%	0	0,00%	0	0,00%
Gazmer	0	0,00%	0	0,00%	0	0,00%	0	0,00%
Gesan	0	0,00%	0	0,00%	0	0,00%	0	0,00%
Goldgaz	0	0,00%	0	0,00%	0	0,00%	0	0,00%
Güneş Gaz	147	0,16%	307	1,81%	0	0,00%	453	0,17%
Güneygaz	0	0,00%	0	0,00%	235	0,15%	235	0,09%
Güvenalgaz	0	0,00%	0	0,00%	320	0,20%	320	0,12%
Güvengaz	0	0,00%	0	0,00%	0	0,00%	0	0,00%
Habaş	3.117	3,32%	188	1,11%	3.173	1,97%	6.479	2,38%
Hasgaz	0	0,00%	0	0,00%	0	0,00%	0	0,00%
Hilaltüp	0	0,00%	0	0,00%	0	0,00%	0	0,00%
Hizmetgaz	0	0,00%	0	0,00%	617	0,38%	617	0,23%
Hürgaz	0	0,00%	0	0,00%	0	0,00%	0	0,00%
İpragaz	20.028	21,31%	3.454	20,45%	11.497	7,13%	34.979	12,86%
Kalegaz	0	0,00%	0	0,00%	0	0,00%	0	0,00%
Karadeniz	0	0,00%	0	0,00%	0	0,00%	0	0,00%
Kongaz	0	0,00%	0	0,00%	0	0,00%	0	0,00%
Likitgaz	1	0,00%	0	0,00%	0	0,00%	1	0,00%
Margaz	0	0,00%	0	0,00%	0	0,00%	0	0,00%
Mavigöl	0	0,00%	0	0,00%	0	0,00%	0	0,00%
Milangaz	16.728	17,80%	1.460	8,65%	8.703	5,40%	26.891	9,88%
Mogaz	3.190	3,39%	2.713	16,06%	2.507	1,56%	8.409	3,09%
Nargaz	0	0,00%	0	0,00%	0	0,00%	0	0,00%
Netgaz	0	0,00%	0	0,00%	0	0,00%	0	0,00%
Ogaz	3.240	3,45%	0	0,00%	4.556	2,83%	7.797	2,87%
Oralgaz	0	0,00%	0	0,00%	0	0,00%	0	0,00%
Pamukkale	0	0,00%	0	0,00%	0	0,00%	0	0,00%
Pegagaz	286	0,30%	0	0,00%	0	0,00%	286	0,11%
Petrol Ofisi	18	0,02%	0	0,00%	23.450	14,55%	23.469	8,63%
Selçuk	0	0,00%	0	0,00%	0	0,00%	0	0,00%
Selgaz	0	0,00%	0	0,00%	0	0,00%	0	0,00%
Shell	0	0,00%	72	0,43%	34.801	21,59%	34.873	12,82%
Sorgun As	0	0,00%	0	0,00%	0	0,00%	0	0,00%
Şarkgaz	0	0,00%	0	0,00%	0	0,00%	0	0,00%
Şiringaz	0	0,00%	0	0,00%	0	0,00%	0	0,00%
Torsan	0	0,00%	0	0,00%	0	0,00%	0	0,00%
Total	2.524	2,69%	74	0,44%	8.516	5,28%	11.113	4,09%
Trabzongaz	0	0,00%	0	0,00%	0	0,00%	0	0,00%
Yamangaz	0	0,00%	0	0,00%	0	0,00%	0	0,00%
Yeni Ulaşlı	0	0,00%	0	0,00%	9	0,01%	9	0,00%
Yıldırım	0	0,00%	0	0,00%	2.601	1,61%	2.601	0,96%
Yurtgaz	287	0,31%	0	0,00%	114	0,07%	401	0,15%
YücelGaz	0	0,00%	0	0,00%	0	0,00%	0	0,00%
Toplam	93.965	100	16.890	100	161.193	100	272.048	100

Tablo 3.61: Dağıtıcı şirketlerin Kahramanmaraş ili satışlarının ürün bazlı dağılımı

Dağıtıcı	Tüplü LPG		Dökme LPG		Otogaz		TOPLAM	
	Satış (ton)	Pazar Payı	Satış (ton)	Pazar Payı	Satış (ton)	Pazar Payı	Satış (ton)	Pazar Payı
Aytemiz	0	0,00%	0	0,00%	186	0,45%	186	0,33%
Akçagaz	0	0,00%	0	0,00%	0	0,00%	0	0,00%
Akgaz	0	0,00%	0	0,00%	0	0,00%	0	0,00%
Akpet	0	0,00%	0	0,00%	3.202	7,73%	3.202	5,64%
Altingaz	0	0,00%	0	0,00%	0	0,00%	0	0,00%
Anadolugaz	0	0,00%	0	0,00%	0	0,00%	0	0,00%
Antgaz	0	0,00%	0	0,00%	0	0,00%	0	0,00%
Argaz	0	0,00%	0	0,00%	0	0,00%	0	0,00%
Asgaz	0	0,00%	0	0,00%	0	0,00%	0	0,00%
Avgaz	0	0,00%	0	0,00%	0	0,00%	0	0,00%
Aygaz	1.744	12,32%	170	14,43%	5.368	12,95%	7.283	12,82%
Birgaz	0	0,00%	0	0,00%	0	0,00%	0	0,00%
Bizimgaz	17	0,12%	0	0,00%	420	1,01%	438	0,77%
BP Gaz	621	4,38%	0	0,00%	1.585	3,83%	2.206	3,88%
Class Gaz	0	0,00%	0	0,00%	0	0,00%	0	0,00%
Çelebi	0	0,00%	0	0,00%	64	0,15%	64	0,11%
Egepet	0	0,00%	0	0,00%	0	0,00%	0	0,00%
Erciyes	0	0,00%	0	0,00%	0	0,00%	0	0,00%
Ergaz	0	0,00%	0	0,00%	86	0,21%	86	0,15%
Erolgaz	131	0,93%	9	0,79%	1.813	4,37%	1.953	3,44%
Eurogaz	0	0,00%	0	0,00%	0	0,00%	0	0,00%
Gapgaz	0	0,00%	0	0,00%	0	0,00%	0	0,00%
Gazmer	0	0,00%	0	0,00%	0	0,00%	0	0,00%
Gesan	0	0,00%	0	0,00%	0	0,00%	0	0,00%
Goldgaz	0	0,00%	0	0,00%	0	0,00%	0	0,00%
Güneş Gaz	29	0,20%	3	0,22%	0	0,00%	31	0,05%
Güneygaz	0	0,00%	0	0,00%	93	0,22%	93	0,16%
Güvenalgaz	26	0,18%	11	0,93%	4.990	12,04%	5.027	8,85%
Güvengaz	0	0,00%	0	0,00%	0	0,00%	0	0,00%
Habaş	0	0,00%	0	0,00%	0	0,00%	0	0,00%
Hasgaz	0	0,00%	0	0,00%	0	0,00%	0	0,00%
Hilaltüp	0	0,00%	0	0,00%	0	0,00%	0	0,00%
Hizmetgaz	0	0,00%	0	0,00%	0	0,00%	0	0,00%
Hürgaz	0	0,00%	0	0,00%	0	0,00%	0	0,00%
İpragaz	1.647	11,63%	77	6,52%	1.080	2,61%	2.803	4,94%
Kalegaz	0	0,00%	0	0,00%	0	0,00%	0	0,00%
Karadeniz	0	0,00%	0	0,00%	0	0,00%	0	0,00%
Kongaz	0	0,00%	0	0,00%	0	0,00%	0	0,00%
Likitgaz	1.267	8,95%	0	0,00%	0	0,00%	1.267	2,23%
Margaz	3.778	26,68%	814	69,02%	6.777	16,35%	11.368	20,02%
Mavigöl	0	0,00%	11	0,91%	1.847	4,46%	1.858	3,27%
Milangaz	2.578	18,20%	0	0,00%	3.770	9,10%	6.347	11,18%
Mogaz	964	6,81%	11	0,96%	927	2,24%	1.903	3,35%
Nargaz	0	0,00%	0	0,00%	146	0,35%	146	0,26%
Netgaz	0	0,00%	0	0,00%	0	0,00%	0	0,00%
Ogaz	0	0,00%	0	0,00%	0	0,00%	0	0,00%
Oralgaz	0	0,00%	0	0,00%	1.936	4,67%	1.936	3,41%
Pamukkale	0	0,00%	0	0,00%	0	0,00%	0	0,00%
Pegagaz	0	0,00%	0	0,00%	0	0,00%	0	0,00%
Petrol Ofisi	0	0,00%	0	0,00%	2.223	5,36%	2.223	3,92%
Selçuk	0	0,00%	0	0,00%	0	0,00%	0	0,00%
Selgaz	0	0,00%	0	0,00%	0	0,00%	0	0,00%
Shell	95	0,67%	0	0,00%	1.620	3,91%	1.714	3,02%
Sorgun As	0	0,00%	0	0,00%	0	0,00%	0	0,00%
Şarkgaz	124	0,88%	0	0,00%	0	0,00%	124	0,22%
Şiringaz	0	0,00%	0	0,00%	0	0,00%	0	0,00%
Torsan	0	0,00%	0	0,00%	509	1,23%	509	0,90%
Total	1.110	7,84%	67	5,72%	1.380	3,33%	2.558	4,50%
Trabzongaz	0	0,00%	0	0,00%	0	0,00%	0	0,00%
Yamangaz	0	0,00%	0	0,00%	68	0,16%	68	0,12%
Yeni Ulaşlı	0	0,00%	0	0,00%	141	0,34%	141	0,25%
Yıldırım	0	0,00%	0	0,00%	876	2,11%	876	1,54%
Yurtgaz	0	0,00%	0	0,00%	0	0,00%	0	0,00%
YücelGaz	31	0,22%	6	0,50%	338	0,82%	375	0,66%
Toplam	14.160	100	1.179	100	41.446	100	56.785	100

Tablo 3.62: Dağıtıcı şirketlerin Karabük ili satışlarının ürün bazlı dağılımı

Dağıtıcı	Tüplü LPG		Dökme LPG		Otogaz		TOPLAM	
	Satış (ton)	Pazar Payı	Satış (ton)	Pazar Payı	Satış (ton)	Pazar Payı	Satış (ton)	Pazar Payı
Aytemiz	0	0,00%	0	0,00%	0	0,00%	0	0,00%
Akçagaz	116	2,18%	0	0,00%	154	1,42%	270	1,62%
Akgaz	0	0,00%	0	0,00%	0	0,00%	0	0,00%
Akpet	0	0,00%	0	0,00%	74	0,69%	74	0,45%
Altingaz	0	0,00%	0	0,00%	0	0,00%	0	0,00%
Anadolugaz	0	0,00%	0	0,00%	73	0,67%	73	0,44%
Antgaz	0	0,00%	0	0,00%	0	0,00%	0	0,00%
Argaz	0	0,00%	0	0,00%	0	0,00%	0	0,00%
Asgaz	0	0,00%	0	0,00%	0	0,00%	0	0,00%
Avgaz	0	0,00%	0	0,00%	0	0,00%	0	0,00%
Aygaz	2.602	48,93%	314	57,77%	1.735	16,04%	4.651	27,89%
Birgaz	0	0,00%	0	0,00%	0	0,00%	0	0,00%
Bizimgaz	112	2,12%	0	0,00%	0	0,00%	112	0,67%
BP Gaz	331	6,23%	0	0,00%	1.215	11,23%	1.546	9,27%
Class Gaz	0	0,00%	0	0,00%	0	0,00%	0	0,00%
Çelebi	0	0,00%	0	0,00%	0	0,00%	0	0,00%
Egepet	0	0,00%	0	0,00%	0	0,00%	0	0,00%
Erciyes	0	0,00%	0	0,00%	0	0,00%	0	0,00%
Ergaz	69	1,31%	0	0,00%	0	0,00%	69	0,42%
Erolgaz	0	0,00%	0	0,00%	0	0,00%	0	0,00%
Eurogaz	0	0,00%	0	0,00%	0	0,00%	0	0,00%
Gapgaz	0	0,00%	0	0,00%	0	0,00%	0	0,00%
Gazmer	0	0,00%	0	0,00%	0	0,00%	0	0,00%
Gesan	0	0,00%	0	0,00%	0	0,00%	0	0,00%
Goldgaz	0	0,00%	0	0,00%	0	0,00%	0	0,00%
Güneş Gaz	0	0,00%	109	20,09%	0	0,00%	109	0,65%
Güneygaz	0	0,00%	0	0,00%	0	0,00%	0	0,00%
Güvenalgaz	0	0,00%	0	0,00%	14	0,13%	14	0,08%
Güvengaz	0	0,00%	0	0,00%	0	0,00%	0	0,00%
Habaş	0	0,00%	0	0,00%	0	0,00%	0	0,00%
Hasgaz	0	0,00%	0	0,00%	0	0,00%	0	0,00%
Hilaltüp	0	0,00%	0	0,00%	0	0,00%	0	0,00%
Hizmetgaz	0	0,00%	0	0,00%	0	0,00%	0	0,00%
Hürgaz	0	0,00%	0	0,00%	0	0,00%	0	0,00%
İpragaz	977	18,37%	37	6,89%	1.698	15,70%	2.713	16,27%
Kalegaz	0	0,00%	0	0,00%	0	0,00%	0	0,00%
Karadeniz	0	0,00%	0	0,00%	82	0,76%	82	0,49%
Kongaz	0	0,00%	0	0,00%	0	0,00%	0	0,00%
Likitgaz	0	0,00%	0	0,00%	0	0,00%	0	0,00%
Margaz	0	0,00%	0	0,00%	0	0,00%	0	0,00%
Mavigöl	0	0,00%	0	0,00%	0	0,00%	0	0,00%
Milangaz	567	10,66%	0	0,00%	0	0,00%	567	3,40%
Mogaz	359	6,75%	83	15,24%	1.999	18,48%	2.441	14,63%
Nargaz	0	0,00%	0	0,00%	0	0,00%	0	0,00%
Netgaz	0	0,00%	0	0,00%	0	0,00%	0	0,00%
Ogaz	0	0,00%	0	0,00%	0	0,00%	0	0,00%
Oralgaz	0	0,00%	0	0,00%	0	0,00%	0	0,00%
Pamukkale	0	0,00%	0	0,00%	0	0,00%	0	0,00%
Pegagaz	0	0,00%	0	0,00%	0	0,00%	0	0,00%
Petrol Ofisi	0	0,00%	0	0,00%	1.262	11,67%	1.262	7,57%
Selçuk	0	0,00%	0	0,00%	0	0,00%	0	0,00%
Selgaz	0	0,00%	0	0,00%	0	0,00%	0	0,00%
Shell	0	0,00%	0	0,00%	924	8,54%	924	5,54%
Sorgun As	0	0,00%	0	0,00%	0	0,00%	0	0,00%
Şarkgaz	0	0,00%	0	0,00%	0	0,00%	0	0,00%
Şiringaz	0	0,00%	0	0,00%	0	0,00%	0	0,00%
Torsan	0	0,00%	0	0,00%	0	0,00%	0	0,00%
Total	183	3,45%	0	0,00%	1.586	14,67%	1.770	10,61%
Trabzongaz	0	0,00%	0	0,00%	0	0,00%	0	0,00%
Yamangaz	0	0,00%	0	0,00%	0	0,00%	0	0,00%
Yeni Ulaşlı	0	0,00%	0	0,00%	0	0,00%	0	0,00%
Yıldırım	0	0,00%	0	0,00%	0	0,00%	0	0,00%
Yurtgaz	0	0,00%	0	0,00%	0	0,00%	0	0,00%
YücelGaz	0	0,00%	0	0,00%	0	0,00%	0	0,00%
Toplam	5.317	100	543	100	10.816	100	16.677	100

Tablo 3.63: Dağıtıcı şirketlerin Karaman ili satışlarının ürün bazlı dağılımı

Dağıtıcı	Tüplü LPG		Dökme LPG		Otogaz		TOPLAM	
	Satış (ton)	Pazar Payı	Satış (ton)	Pazar Payı	Satış (ton)	Pazar Payı	Satış (ton)	Pazar Payı
Aytemiz	0	0,00%	0	0,00%	0	0,00%	0	0,00%
Akçagaz	0	0,00%	0	0,00%	0	0,00%	0	0,00%
Akgaz	0	0,00%	0	0,00%	0	0,00%	0	0,00%
Akpet	0	0,00%	0	0,00%	141	1,48%	141	1,07%
Altingaz	0	0,00%	0	0,00%	0	0,00%	0	0,00%
Anadolugaz	438	12,86%	0	0,00%	220	2,31%	658	5,01%
Antgaz	0	0,00%	0	0,00%	0	0,00%	0	0,00%
Argaz	0	0,00%	0	0,00%	0	0,00%	0	0,00%
Asgaz	0	0,00%	0	0,00%	0	0,00%	0	0,00%
Avgaz	0	0,00%	0	0,00%	0	0,00%	0	0,00%
Aygaz	958	28,12%	8	4,13%	2.116	22,20%	3.082	23,46%
Birgaz	0	0,00%	0	0,00%	0	0,00%	0	0,00%
Bizimgaz	0	0,00%	0	0,00%	0	0,00%	0	0,00%
BP Gaz	0	0,00%	0	0,00%	927	9,73%	927	7,06%
Class Gaz	0	0,00%	0	0,00%	0	0,00%	0	0,00%
Çelebi	0	0,00%	0	0,00%	0	0,00%	0	0,00%
Egepet	0	0,00%	0	0,00%	0	0,00%	0	0,00%
Erciyes	0	0,00%	0	0,00%	0	0,00%	0	0,00%
Ergaz	181	5,30%	0	0,00%	0	0,00%	181	1,37%
Erolgaz	0	0,00%	24	12,29%	119	1,25%	143	1,09%
Eurogaz	0	0,00%	0	0,00%	0	0,00%	0	0,00%
Gapgaz	0	0,00%	0	0,00%	0	0,00%	0	0,00%
Gazmer	0	0,00%	0	0,00%	30	0,31%	30	0,23%
Gesan	0	0,00%	0	0,00%	0	0,00%	0	0,00%
Goldgaz	0	0,00%	0	0,00%	0	0,00%	0	0,00%
Güneş Gaz	0	0,00%	0	0,00%	0	0,00%	0	0,00%
Güneygaz	0	0,00%	0	0,00%	0	0,00%	0	0,00%
Güvenalgaz	0	0,00%	0	0,00%	623	6,53%	623	4,74%
Güvengaz	0	0,00%	0	0,00%	0	0,00%	0	0,00%
Habaş	0	0,00%	0	0,00%	0	0,00%	0	0,00%
Hasgaz	0	0,00%	0	0,00%	0	0,00%	0	0,00%
Hilaltüp	0	0,00%	0	0,00%	0	0,00%	0	0,00%
Hizmetgaz	0	0,00%	0	0,00%	0	0,00%	0	0,00%
Hürgaz	0	0,00%	0	0,00%	0	0,00%	0	0,00%
İpragaz	556	16,33%	108	55,38%	243	2,55%	907	6,91%
Kalegaz	0	0,00%	0	0,00%	0	0,00%	0	0,00%
Karadeniz	0	0,00%	0	0,00%	0	0,00%	0	0,00%
Kongaz	715	20,98%	12	6,30%	1.007	10,56%	1.734	13,20%
Likitgaz	26	0,76%	0	0,00%	0	0,00%	26	0,20%
Margaz	0	0,00%	0	0,00%	0	0,00%	0	0,00%
Mavigöl	0	0,00%	0	0,00%	0	0,00%	0	0,00%
Milangaz	232	6,81%	0	0,00%	183	1,92%	415	3,16%
Mogaz	147	4,31%	43	21,90%	836	8,77%	1.025	7,81%
Nargaz	0	0,00%	0	0,00%	0	0,00%	0	0,00%
Netgaz	0	0,00%	0	0,00%	0	0,00%	0	0,00%
Ogaz	0	0,00%	0	0,00%	0	0,00%	0	0,00%
Oralgaz	0	0,00%	0	0,00%	0	0,00%	0	0,00%
Pamukkale	0	0,00%	0	0,00%	0	0,00%	0	0,00%
Pegagaz	0	0,00%	0	0,00%	0	0,00%	0	0,00%
Petrol Ofisi	0	0,00%	0	0,00%	1.177	12,35%	1.177	8,96%
Selçuk	0	0,00%	0	0,00%	0	0,00%	0	0,00%
Selgaz	0	0,00%	0	0,00%	0	0,00%	0	0,00%
Shell	154	4,52%	0	0,00%	798	8,37%	952	7,24%
Sorgun As	0	0,00%	0	0,00%	0	0,00%	0	0,00%
Şarkgaz	0	0,00%	0	0,00%	0	0,00%	0	0,00%
Şiringaz	0	0,00%	0	0,00%	0	0,00%	0	0,00%
Torsan	0	0,00%	0	0,00%	0	0,00%	0	0,00%
Total	0	0,00%	0	0,00%	429	4,50%	429	3,27%
Trabzongaz	0	0,00%	0	0,00%	0	0,00%	0	0,00%
Yamangaz	0	0,00%	0	0,00%	207	2,17%	207	1,57%
Yeni Ulaşlı	0	0,00%	0	0,00%	0	0,00%	0	0,00%
Yıldırım	0	0,00%	0	0,00%	377	3,95%	377	2,87%
Yurtgaz	0	0,00%	0	0,00%	101	1,06%	101	0,77%
YücelGaz	0	0,00%	0	0,00%	0	0,00%	0	0,00%
Toplam	3.406	100	194	100	9.534	100	13.134	100

Tablo 3.64: Dağıtıcı şirketlerin Kars ili satışlarının ürün bazlı dağılımı

Dağıtıcı	Tüplü LPG		Dökme LPG		Otogaz		TOPLAM	
	Satış (ton)	Pazar Payı	Satış (ton)	Pazar Payı	Satış (ton)	Pazar Payı	Satış (ton)	Pazar Payı
Aytemiz	0	0,00%	0	0,00%	195	5,25%	195	2,74%
Akçagaz	0	0,00%	0	0,00%	0	0,00%	0	0,00%
Akgaz	0	0,00%	0	0,00%	0	0,00%	0	0,00%
Akpet	0	0,00%	0	0,00%	766	20,63%	766	10,76%
Altingaz	0	0,00%	0	0,00%	0	0,00%	0	0,00%
Anadolugaz	0	0,00%	0	0,00%	0	0,00%	0	0,00%
Antgaz	0	0,00%	0	0,00%	0	0,00%	0	0,00%
Argaz	0	0,00%	0	0,00%	0	0,00%	0	0,00%
Asgaz	0	0,00%	0	0,00%	0	0,00%	0	0,00%
Avgaz	0	0,00%	0	0,00%	0	0,00%	0	0,00%
Aygaz	978	29,72%	17	15,88%	0	0,00%	996	14,00%
Birgaz	0	0,00%	0	0,00%	0	0,00%	0	0,00%
Bizimgaz	0	0,00%	0	0,00%	204	5,49%	204	2,86%
BP Gaz	0	0,00%	0	0,00%	0	0,00%	0	0,00%
Class Gaz	0	0,00%	0	0,00%	0	0,00%	0	0,00%
Çelebi	0	0,00%	0	0,00%	15	0,41%	15	0,22%
Egepet	0	0,00%	0	0,00%	0	0,00%	0	0,00%
Erciyes	0	0,00%	0	0,00%	0	0,00%	0	0,00%
Ergaz	778	23,62%	31	28,04%	0	0,00%	808	11,36%
Erolgaz	0	0,00%	0	0,00%	0	0,00%	0	0,00%
Eurogaz	0	0,00%	0	0,00%	0	0,00%	0	0,00%
Gapgaz	0	0,00%	0	0,00%	0	0,00%	0	0,00%
Gazmer	0	0,00%	0	0,00%	0	0,00%	0	0,00%
Gesan	0	0,00%	0	0,00%	0	0,00%	0	0,00%
Goldgaz	0	0,00%	0	0,00%	0	0,00%	0	0,00%
Güneş Gaz	67	2,05%	37	33,28%	0	0,00%	104	1,46%
Güneygaz	0	0,00%	0	0,00%	0	0,00%	0	0,00%
Güvenalgaz	0	0,00%	0	0,00%	233	6,28%	233	3,28%
Güvengaz	0	0,00%	0	0,00%	0	0,00%	0	0,00%
Habaş	0	0,00%	0	0,00%	0	0,00%	0	0,00%
Hasgaz	0	0,00%	0	0,00%	0	0,00%	0	0,00%
Hilaltüp	0	0,00%	0	0,00%	0	0,00%	0	0,00%
Hizmetgaz	0	0,00%	0	0,00%	0	0,00%	0	0,00%
Hürgaz	0	0,00%	0	0,00%	77	2,09%	77	1,09%
İpragaz	946	28,74%	0	0,00%	0	0,00%	946	13,30%
Kalegaz	0	0,00%	0	0,00%	0	0,00%	0	0,00%
Karadeniz	0	0,00%	0	0,00%	0	0,00%	0	0,00%
Kongaz	0	0,00%	0	0,00%	0	0,00%	0	0,00%
Likitgaz	0	0,00%	0	0,00%	0	0,00%	0	0,00%
Margaz	0	0,00%	0	0,00%	0	0,00%	0	0,00%
Mavigöl	0	0,00%	0	0,00%	174	4,68%	174	2,44%
Milangaz	361	10,96%	0	0,00%	0	0,00%	361	5,07%
Mogaz	162	4,91%	25	22,81%	122	3,29%	309	4,34%
Nargaz	0	0,00%	0	0,00%	0	0,00%	0	0,00%
Netgaz	0	0,00%	0	0,00%	0	0,00%	0	0,00%
Ogaz	0	0,00%	0	0,00%	0	0,00%	0	0,00%
Oralgaz	0	0,00%	0	0,00%	576	15,52%	576	8,10%
Pamukkale	0	0,00%	0	0,00%	0	0,00%	0	0,00%
Pegagaz	0	0,00%	0	0,00%	0	0,00%	0	0,00%
Petrol Ofisi	0	0,00%	0	0,00%	1.199	32,31%	1.199	16,86%
Selçuk	0	0,00%	0	0,00%	0	0,00%	0	0,00%
Selgaz	0	0,00%	0	0,00%	0	0,00%	0	0,00%
Shell	0	0,00%	0	0,00%	0	0,00%	0	0,00%
Sorgun As	0	0,00%	0	0,00%	0	0,00%	0	0,00%
Şarkgaz	0	0,00%	0	0,00%	0	0,00%	0	0,00%
Şiringaz	0	0,00%	0	0,00%	0	0,00%	0	0,00%
Torsan	0	0,00%	0	0,00%	0	0,00%	0	0,00%
Total	0	0,00%	0	0,00%	0	0,00%	0	0,00%
Trabzongaz	0	0,00%	0	0,00%	0	0,00%	0	0,00%
Yamangaz	0	0,00%	0	0,00%	0	0,00%	0	0,00%
Yeni Ulaşlı	0	0,00%	0	0,00%	0	0,00%	0	0,00%
Yıldırım	0	0,00%	0	0,00%	46	1,24%	46	0,65%
Yurtgaz	0	0,00%	0	0,00%	0	0,00%	0	0,00%
YücelGaz	0	0,00%	0	0,00%	105	2,82%	105	1,47%
Toplam	3.292	100	110	100	3.712	100	7.113	100

Tablo 3.65: Dağıtıcı şirketlerin Kastamonu ili satışlarının ürün bazlı dağılımı

Dağıtıcı	Tüplü LPG		Dökme LPG		Otogaz		TOPLAM	
	Satış (ton)	Pazar Payı	Satış (ton)	Pazar Payı	Satış (ton)	Pazar Payı	Satış (ton)	Pazar Payı
Aytemiz	0	0,00%	0	0,00%	220	1,16%	220	0,83%
Akçagaz	151	2,01%	0	0,00%	0	0,00%	151	0,57%
Akgaz	103	1,37%	13	5,93%	286	1,51%	401	1,51%
Akpet	0	0,00%	0	0,00%	752	3,97%	752	2,82%
Altingaz	0	0,00%	0	0,00%	167	0,88%	167	0,63%
Anadolugaz	0	0,00%	0	0,00%	0	0,00%	0	0,00%
Antgaz	0	0,00%	0	0,00%	0	0,00%	0	0,00%
Argaz	0	0,00%	0	0,00%	0	0,00%	0	0,00%
Asgaz	0	0,00%	0	0,00%	0	0,00%	0	0,00%
Avgaz	0	0,00%	0	0,00%	0	0,00%	0	0,00%
Aygaz	3.539	47,12%	73	34,26%	4.144	21,88%	7.756	29,09%
Birgaz	0	0,00%	0	0,00%	0	0,00%	0	0,00%
Bizimgaz	243	3,23%	0	0,00%	434	2,29%	677	2,54%
BP Gaz	180	2,40%	0	0,00%	611	3,23%	791	2,97%
Class Gaz	0	0,00%	0	0,00%	0	0,00%	0	0,00%
Çelebi	0	0,00%	0	0,00%	0	0,00%	0	0,00%
Egepet	0	0,00%	0	0,00%	0	0,00%	0	0,00%
Erciyes	0	0,00%	0	0,00%	16	0,08%	16	0,06%
Ergaz	31	0,41%	0	0,00%	0	0,00%	31	0,12%
Erolgaz	0	0,00%	0	0,00%	0	0,00%	0	0,00%
Eurogaz	0	0,00%	0	0,00%	0	0,00%	0	0,00%
Gapgaz	0	0,00%	0	0,00%	0	0,00%	0	0,00%
Gazmer	0	0,00%	0	0,00%	0	0,00%	0	0,00%
Gesan	0	0,00%	5	2,35%	147	0,78%	152	0,57%
Goldgaz	0	0,00%	0	0,00%	0	0,00%	0	0,00%
Güneş Gaz	42	0,56%	29	13,58%	0	0,00%	71	0,27%
Güneygaz	0	0,00%	0	0,00%	0	0,00%	0	0,00%
Güvenalgaz	0	0,00%	0	0,00%	174	0,92%	174	0,65%
Güvengaz	0	0,00%	0	0,00%	0	0,00%	0	0,00%
Habaş	0	0,00%	0	0,00%	116	0,61%	116	0,44%
Hasgaz	0	0,00%	0	0,00%	0	0,00%	0	0,00%
Hilaltüp	0	0,00%	0	0,00%	0	0,00%	0	0,00%
Hizmetgaz	0	0,00%	0	0,00%	0	0,00%	0	0,00%
Hürgaz	0	0,00%	0	0,00%	40	0,21%	40	0,15%
İpragaz	1.386	18,45%	54	25,43%	779	4,11%	2.219	8,32%
Kalegaz	0	0,00%	0	0,00%	0	0,00%	0	0,00%
Karadeniz	45	0,59%	0	0,00%	455	2,40%	500	1,87%
Kongaz	0	0,00%	0	0,00%	0	0,00%	0	0,00%
Likitgaz	0	0,00%	0	0,00%	0	0,00%	0	0,00%
Margaz	0	0,00%	0	0,00%	0	0,00%	0	0,00%
Mavigöl	0	0,00%	0	0,00%	0	0,00%	0	0,00%
Milangaz	608	8,10%	0	0,00%	1.104	5,83%	1.712	6,42%
Mogaz	1.047	13,94%	39	18,44%	1.226	6,47%	2.312	8,67%
Nargaz	0	0,00%	0	0,00%	0	0,00%	0	0,00%
Netgaz	0	0,00%	0	0,00%	0	0,00%	0	0,00%
Ogaz	0	0,00%	0	0,00%	0	0,00%	0	0,00%
Oralgaz	0	0,00%	0	0,00%	0	0,00%	0	0,00%
Pamukkale	0	0,00%	0	0,00%	0	0,00%	0	0,00%
Pegagaz	0	0,00%	0	0,00%	0	0,00%	0	0,00%
Petrol Ofisi	0	0,00%	0	0,00%	3.869	20,43%	3.869	14,51%
Selçuk	0	0,00%	0	0,00%	0	0,00%	0	0,00%
Selgaz	0	0,00%	0	0,00%	54	0,28%	54	0,20%
Shell	0	0,00%	0	0,00%	1.090	5,76%	1.090	4,09%
Sorgun As	0	0,00%	0	0,00%	0	0,00%	0	0,00%
Şarkgaz	0	0,00%	0	0,00%	0	0,00%	0	0,00%
Şiringaz	0	0,00%	0	0,00%	0	0,00%	0	0,00%
Torsan	0	0,00%	0	0,00%	0	0,00%	0	0,00%
Total	137	1,82%	0	0,00%	2.786	14,71%	2.923	10,96%
Trabzongaz	0	0,00%	0	0,00%	0	0,00%	0	0,00%
Yamangaz	0	0,00%	0	0,00%	0	0,00%	0	0,00%
Yeni Ulaşlı	0	0,00%	0	0,00%	0	0,00%	0	0,00%
Yıldırım	0	0,00%	0	0,00%	303	1,60%	303	1,14%
Yurtgaz	0	0,00%	0	0,00%	0	0,00%	0	0,00%
YücelGaz	0	0,00%	0	0,00%	168	0,88%	168	0,63%
Toplam	7.512	100	213	100	18.939	100	26.664	100

Tablo 3.66: Dağıtıcı şirketlerin Kayseri ili satışlarının ürün bazlı dağılımı

Dağıtıcı	Tüplü LPG		Dökme LPG		Otogaz		TOPLAM	
	Satış (ton)	Pazar Payı	Satış (ton)	Pazar Payı	Satış (ton)	Pazar Payı	Satış (ton)	Pazar Payı
Aytemiz	14	0,08%	0	0,00%	121	0,21%	135	0,18%
Akçagaz	0	0,00%	0	0,00%	0	0,00%	0	0,00%
Akgaz	0	0,00%	0	0,00%	35	0,06%	35	0,05%
Akpet	0	0,00%	0	0,00%	4.557	7,78%	4.557	5,99%
Altıngaz	88	0,52%	9	1,49%	2.358	4,03%	2.454	3,23%
Anadolugaz	223	1,32%	4	0,71%	452	0,77%	679	0,89%
Antgaz	0	0,00%	0	0,00%	0	0,00%	0	0,00%
Argaz	0	0,00%	0	0,00%	0	0,00%	0	0,00%
Asgaz	0	0,00%	0	0,00%	0	0,00%	0	0,00%
Avgaz	0	0,00%	0	0,00%	0	0,00%	0	0,00%
Aygaz	3.257	19,23%	134	23,37%	11.458	19,57%	14.849	19,52%
Birgaz	0	0,00%	0	0,00%	426	0,73%	426	0,56%
Bizimgaz	336	1,98%	10	1,76%	1.069	1,83%	1.415	1,86%
BP Gaz	1.956	11,55%	0	0,00%	6.009	10,26%	7.965	10,47%
Class Gaz	0	0,00%	0	0,00%	0	0,00%	0	0,00%
Çelebi	0	0,00%	0	0,00%	0	0,00%	0	0,00%
Egepet	0	0,00%	0	0,00%	0	0,00%	0	0,00%
Erciyes	2.397	14,15%	66	11,55%	3.394	5,80%	5.857	7,70%
Ergaz	0	0,00%	0	0,00%	101	0,17%	101	0,13%
Erolgaz	22	0,13%	0	0,00%	0	0,00%	22	0,03%
Eurogaz	0	0,00%	0	0,00%	0	0,00%	0	0,00%
Gapgaz	0	0,00%	0	0,00%	0	0,00%	0	0,00%
Gazmer	0	0,00%	0	0,00%	0	0,00%	0	0,00%
Gesan	0	0,00%	0	0,00%	0	0,00%	0	0,00%
Goldgaz	0	0,00%	0	0,00%	0	0,00%	0	0,00%
Güneş Gaz	40	0,23%	12	2,16%	0	0,00%	52	0,07%
Güneygaz	0	0,00%	0	0,00%	0	0,00%	0	0,00%
Güvenalgaz	0	0,00%	0	0,00%	924	1,58%	924	1,21%
Güvengaz	0	0,00%	0	0,00%	0	0,00%	0	0,00%
Habaş	0	0,00%	0	0,00%	546	0,93%	546	0,72%
Hasgaz	0	0,00%	0	0,00%	0	0,00%	0	0,00%
Hilaltüp	0	0,00%	0	0,00%	0	0,00%	0	0,00%
Hizmetgaz	0	0,00%	0	0,00%	0	0,00%	0	0,00%
Hürgaz	0	0,00%	0	0,00%	0	0,00%	0	0,00%
İpragaz	2.718	16,05%	162	28,35%	2.608	4,46%	5.489	7,22%
Kalegaz	0	0,00%	0	0,00%	0	0,00%	0	0,00%
Karadeniz	0	0,00%	0	0,00%	0	0,00%	0	0,00%
Kongaz	0	0,00%	0	0,00%	0	0,00%	0	0,00%
Likitgaz	31	0,18%	0	0,00%	0	0,00%	31	0,04%
Margaz	40	0,23%	0	0,00%	220	0,38%	259	0,34%
Mavigöl	0	0,00%	0	0,00%	646	1,10%	646	0,85%
Milangaz	2.312	13,65%	9	1,59%	3.533	6,04%	5.855	7,70%
Mogaz	1.800	10,63%	120	20,99%	4.364	7,45%	6.285	8,26%
Nargaz	0	0,00%	0	0,00%	0	0,00%	0	0,00%
Netgaz	0	0,00%	0	0,00%	0	0,00%	0	0,00%
Ogaz	0	0,00%	0	0,00%	0	0,00%	0	0,00%
Oralgaz	0	0,00%	0	0,00%	38	0,06%	38	0,05%
Pamukkale	0	0,00%	0	0,00%	0	0,00%	0	0,00%
Pegagaz	0	0,00%	0	0,00%	0	0,00%	0	0,00%
Petrol Ofisi	0	0,00%	0	0,00%	3.444	5,88%	3.444	4,53%
Selçuk	0	0,00%	0	0,00%	0	0,00%	0	0,00%
Selgaz	189	1,12%	17	3,02%	4.369	7,46%	4.575	6,02%
Shell	20	0,12%	2	0,33%	3.846	6,57%	3.868	5,09%
Sorgun As	1	0,00%	0	0,00%	117	0,20%	117	0,15%
Sarkgaz	0	0,00%	0	0,00%	0	0,00%	0	0,00%
Şiringaz	192	1,13%	27	4,70%	1.244	2,13%	1.463	1,92%
Torsan	0	0,00%	0	0,00%	0	0,00%	0	0,00%
Total	1.301	7,68%	0	0,00%	1.588	2,71%	2.889	3,80%
Trabzongaz	0	0,00%	0	0,00%	0	0,00%	0	0,00%
Yamangaz	0	0,00%	0	0,00%	256	0,44%	256	0,34%
Yeni Ulaşlı	0	0,00%	0	0,00%	0	0,00%	0	0,00%
Yıldırım	0	0,00%	0	0,00%	807	1,38%	807	1,06%
Yurtgaz	0	0,00%	0	0,00%	9	0,02%	9	0,01%
YücelGaz	0	0,00%	0	0,00%	0	0,00%	0	0,00%
Toplam	16.936	100	573	100	58.541	100	76.050	100

Tablo 3.67: Dağıtıcı şirketlerin Kırıkkale ili satışlarının ürün bazlı dağılımı

Dağıtıcı	Tüplü LPG		Dökme LPG		Otogaz		TOPLAM	
	Satış (ton)	Pazar Payı	Satış (ton)	Pazar Payı	Satış (ton)	Pazar Payı	Satış (ton)	Pazar Payı
Aytemiz	29	0,66%	0	0,00%	66	0,30%	95	0,36%
Akçagaz	0	0,00%	0	0,00%	0	0,00%	0	0,00%
Akgaz	239	5,38%	62	18,11%	644	2,95%	945	3,55%
Akpet	0	0,00%	2	0,53%	3.624	16,62%	3.626	13,63%
Altıngaz	0	0,00%	0	0,00%	0	0,00%	0	0,00%
Anadolugaz	134	3,02%	0	0,00%	105	0,48%	239	0,90%
Antgaz	0	0,00%	0	0,00%	0	0,00%	0	0,00%
Argaz	0	0,00%	0	0,00%	0	0,00%	0	0,00%
Asgaz	0	0,00%	0	0,00%	0	0,00%	0	0,00%
Avgaz	0	0,00%	0	0,00%	0	0,00%	0	0,00%
Aygaz	1.174	26,43%	26	7,57%	1.337	6,13%	2.537	9,54%
Birgaz	0	0,00%	0	0,00%	92	0,42%	92	0,35%
Bizimgaz	24	0,55%	12	3,48%	595	2,73%	631	2,37%
BP Gaz	0	0,00%	0	0,00%	0	0,00%	0	0,00%
Class Gaz	0	0,00%	0	0,00%	0	0,00%	0	0,00%
Çelebi	0	0,00%	0	0,00%	0	0,00%	0	0,00%
Egepet	0	0,00%	0	0,00%	0	0,00%	0	0,00%
Erciyes	0	0,00%	0	0,00%	111	0,51%	111	0,42%
Ergaz	55	1,24%	0	0,00%	0	0,00%	55	0,21%
Erolgaz	0	0,00%	0	0,00%	0	0,00%	0	0,00%
Eurogaz	0	0,00%	0	0,00%	0	0,00%	0	0,00%
Gapgaz	0	0,00%	0	0,00%	0	0,00%	0	0,00%
Gazmer	0	0,00%	0	0,00%	0	0,00%	0	0,00%
Gesan	0	0,00%	0	0,00%	0	0,00%	0	0,00%
Goldgaz	0	0,00%	0	0,00%	0	0,00%	0	0,00%
Güneş Gaz	0	0,00%	0	0,00%	0	0,00%	0	0,00%
Güneygaz	8	0,18%	0	0,00%	0	0,00%	8	0,03%
Güvenalgaz	0	0,00%	0	0,00%	645	2,96%	645	2,43%
Güvengaz	0	0,00%	0	0,00%	0	0,00%	0	0,00%
Habaş	0	0,00%	0	0,00%	844	3,87%	844	3,17%
Hasgaz	0	0,00%	0	0,00%	0	0,00%	0	0,00%
Hilaltüp	227	5,12%	81	23,66%	16	0,07%	325	1,22%
Hizmetgaz	0	0,00%	0	0,00%	0	0,00%	0	0,00%
Hürgaz	0	0,00%	0	0,00%	0	0,00%	0	0,00%
İpragaz	1.688	38,00%	90	26,42%	474	2,17%	2.252	8,47%
Kalegaz	27	0,61%	0	0,00%	2.301	10,55%	2.328	8,75%
Karadeniz	0	0,00%	0	0,00%	0	0,00%	0	0,00%
Kongaz	0	0,00%	0	0,00%	0	0,00%	0	0,00%
Likitgaz	0	0,00%	14	4,21%	0	0,00%	14	0,05%
Margaz	0	0,00%	0	0,00%	0	0,00%	0	0,00%
Mavigöl	0	0,00%	0	0,00%	0	0,00%	0	0,00%
Milangaz	765	17,23%	50	14,56%	4.459	20,44%	5.274	19,83%
Mogaz	70	1,59%	0	0,00%	272	1,25%	342	1,29%
Nargaz	0	0,00%	0	0,00%	16	0,07%	16	0,06%
Netgaz	0	0,00%	0	0,00%	0	0,00%	0	0,00%
Ogaz	0	0,00%	0	0,00%	0	0,00%	0	0,00%
Oralgaz	0	0,00%	0	0,00%	103	0,47%	103	0,39%
Pamukkale	0	0,00%	0	0,00%	0	0,00%	0	0,00%
Pegagaz	0	0,00%	0	0,00%	0	0,00%	0	0,00%
Petrol Ofisi	0	0,00%	0	0,00%	1.206	5,53%	1.206	4,53%
Selçuk	0	0,00%	0	0,00%	0	0,00%	0	0,00%
Selgaz	0	0,00%	0	0,00%	1.374	6,30%	1.374	5,17%
Shell	0	0,00%	5	1,44%	1.122	5,15%	1.127	4,24%
Sorgun As	0	0,00%	0	0,00%	7	0,03%	7	0,03%
Şarkgaz	0	0,00%	0	0,00%	0	0,00%	0	0,00%
Şiringaz	0	0,00%	0	0,00%	0	0,00%	0	0,00%
Torsan	0	0,00%	0	0,00%	0	0,00%	0	0,00%
Total	0	0,00%	0	0,00%	0	0,00%	0	0,00%
Trabzongaz	0	0,00%	0	0,00%	0	0,00%	0	0,00%
Yamangaz	0	0,00%	0	0,00%	0	0,00%	0	0,00%
Yeni Ulaşlı	0	0,00%	0	0,00%	0	0,00%	0	0,00%
Yıldırım	0	0,00%	0	0,00%	2.377	10,90%	2.377	8,94%
Yurtgaz	0	0,00%	0	0,00%	21	0,10%	21	0,08%
YücelGaz	0	0,00%	0	0,00%	0	0,00%	0	0,00%
Toplam	4.443	100	342	100	21.810	100	26.595	100

Tablo 3.68: Dağıtıcı şirketlerin Kırklareli ili satışlarının ürün bazlı dağılımı

Dağıtıcı	Tüplü LPG		Dökme LPG		Otogaz		TOPLAM	
	Satış (ton)	Pazar Payı	Satış (ton)	Pazar Payı	Satış (ton)	Pazar Payı	Satış (ton)	Pazar Payı
Aytemiz	0	0,00%	0	0,00%	0	0,00%	0	0,00%
Akçagaz	0	0,00%	0	0,00%	0	0,00%	0	0,00%
Akgaz	0	0,00%	0	0,00%	0	0,00%	0	0,00%
Akpet	0	0,00%	0	0,00%	0	0,00%	0	0,00%
Altingaz	0	0,00%	0	0,00%	0	0,00%	0	0,00%
Anadolugaz	0	0,00%	0	0,00%	0	0,00%	0	0,00%
Antgaz	0	0,00%	0	0,00%	0	0,00%	0	0,00%
Argaz	64	0,87%	0	0,00%	0	0,00%	64	0,40%
Asgaz	0	0,00%	0	0,00%	0	0,00%	0	0,00%
Avgaz	0	0,00%	0	0,00%	0	0,00%	0	0,00%
Aygaz	3.102	41,96%	304	26,47%	2.101	28,09%	5.507	34,37%
Birgaz	0	0,00%	0	0,00%	0	0,00%	0	0,00%
Bizimgaz	99	1,34%	0	0,00%	48	0,64%	147	0,92%
BP Gaz	568	7,68%	0	0,00%	722	9,66%	1.290	8,05%
Class Gaz	0	0,00%	0	0,00%	0	0,00%	0	0,00%
Çelebi	0	0,00%	0	0,00%	0	0,00%	0	0,00%
Egepet	0	0,00%	0	0,00%	0	0,00%	0	0,00%
Erciyes	0	0,00%	0	0,00%	0	0,00%	0	0,00%
Ergaz	3	0,04%	0	0,00%	0	0,00%	3	0,02%
Erolgaz	0	0,00%	0	0,00%	0	0,00%	0	0,00%
Eurogaz	0	0,00%	0	0,00%	0	0,00%	0	0,00%
Gapgaz	0	0,00%	0	0,00%	0	0,00%	0	0,00%
Gazmer	0	0,00%	0	0,00%	0	0,00%	0	0,00%
Gesan	0	0,00%	0	0,00%	0	0,00%	0	0,00%
Goldgaz	0	0,00%	0	0,00%	0	0,00%	0	0,00%
Güneş Gaz	14	0,19%	389	33,93%	0	0,00%	403	2,52%
Güneygaz	0	0,00%	0	0,00%	0	0,00%	0	0,00%
Güvenalgaz	0	0,00%	0	0,00%	0	0,00%	0	0,00%
Güvengaz	0	0,00%	0	0,00%	0	0,00%	0	0,00%
Habaş	116	1,57%	0	0,00%	0	0,00%	116	0,73%
Hasgaz	0	0,00%	0	0,00%	0	0,00%	0	0,00%
Hilaltüp	25	0,34%	0	0,00%	1	0,02%	26	0,16%
Hizmetgaz	0	0,00%	0	0,00%	0	0,00%	0	0,00%
Hürgaz	0	0,00%	0	0,00%	0	0,00%	0	0,00%
İpragaz	1.035	14,00%	180	15,71%	276	3,68%	1.491	9,31%
Kalegaz	0	0,00%	0	0,00%	0	0,00%	0	0,00%
Karadeniz	0	0,00%	0	0,00%	0	0,00%	0	0,00%
Kongaz	0	0,00%	0	0,00%	0	0,00%	0	0,00%
Likitgaz	0	0,00%	0	0,00%	0	0,00%	0	0,00%
Margaz	0	0,00%	0	0,00%	0	0,00%	0	0,00%
Mavigöl	0	0,00%	0	0,00%	0	0,00%	0	0,00%
Milangaz	986	13,34%	56	4,90%	0	0,00%	1.042	6,51%
Mogaz	1.381	18,67%	151	13,19%	126	1,69%	1.658	10,35%
Nargaz	0	0,00%	0	0,00%	0	0,00%	0	0,00%
Netgaz	0	0,00%	0	0,00%	0	0,00%	0	0,00%
Ogaz	0	0,00%	0	0,00%	0	0,00%	0	0,00%
Oralgaz	0	0,00%	0	0,00%	0	0,00%	0	0,00%
Pamukkale	0	0,00%	0	0,00%	0	0,00%	0	0,00%
Pegagaz	0	0,00%	0	0,00%	0	0,00%	0	0,00%
Petrol Ofisi	0	0,00%	0	0,00%	2.226	29,77%	2.226	13,90%
Selçuk	0	0,00%	0	0,00%	0	0,00%	0	0,00%
Selgaz	0	0,00%	0	0,00%	0	0,00%	0	0,00%
Shell	0	0,00%	35	3,08%	897	11,99%	932	5,82%
Sorgun As	0	0,00%	0	0,00%	0	0,00%	0	0,00%
Şarkgaz	0	0,00%	0	0,00%	0	0,00%	0	0,00%
Şiringaz	0	0,00%	0	0,00%	0	0,00%	0	0,00%
Torsan	0	0,00%	0	0,00%	0	0,00%	0	0,00%
Total	0	0,00%	3	0,26%	885	11,83%	888	5,54%
Trabzongaz	0	0,00%	0	0,00%	27	0,36%	27	0,17%
Yamangaz	0	0,00%	0	0,00%	6	0,09%	6	0,04%
Yeni Ulaşlı	0	0,00%	0	0,00%	0	0,00%	0	0,00%
Yıldırım	0	0,00%	0	0,00%	0	0,00%	0	0,00%
Yurtgaz	0	0,00%	28	2,48%	164	2,19%	192	1,20%
YücelGaz	0	0,00%	0	0,00%	0	0,00%	0	0,00%
Toplam	7.394	100	1.147	100	7.478	100	16.019	100

Tablo 3.69: Dağıtıcı şirketlerin Kırşehir ili satışlarının ürün bazlı dağılımı

Dağıtıcı	Tüplü LPG		Dökme LPG		Otogaz		TOPLAM	
	Satış (ton)	Pazar Payı	Satış (ton)	Pazar Payı	Satış (ton)	Pazar Payı	Satış (ton)	Pazar Payı
Aytemiz	6	0,19%	0	0,00%	25	0,23%	31	0,22%
Akçagaz	0	0,00%	0	0,00%	0	0,00%	0	0,00%
Akgaz	48	1,61%	0	0,00%	313	2,89%	362	2,58%
Akpet	0	0,00%	0	0,00%	816	7,52%	816	5,82%
Altingaz	0	0,00%	0	0,00%	0	0,00%	0	0,00%
Anadolugaz	135	4,48%	0	0,00%	392	3,62%	527	3,76%
Antgaz	0	0,00%	0	0,00%	0	0,00%	0	0,00%
Argaz	0	0,00%	0	0,00%	0	0,00%	0	0,00%
Asgaz	0	0,00%	0	0,00%	0	0,00%	0	0,00%
Avgaz	0	0,00%	0	0,00%	0	0,00%	0	0,00%
Aygaz	773	25,69%	32	19,58%	1.284	11,84%	2.090	14,90%
Birgaz	0	0,00%	0	0,00%	0	0,00%	0	0,00%
Bizimgaz	325	10,81%	19	11,68%	174	1,60%	518	3,69%
BP Gaz	0	0,00%	0	0,00%	0	0,00%	0	0,00%
Class Gaz	0	0,00%	0	0,00%	0	0,00%	0	0,00%
Çelebi	0	0,00%	0	0,00%	98	0,90%	98	0,70%
Egepet	0	0,00%	0	0,00%	0	0,00%	0	0,00%
Erciyes	0	0,00%	0	0,00%	64	0,59%	64	0,46%
Ergaz	0	0,00%	0	0,00%	0	0,00%	0	0,00%
Erolgaz	0	0,00%	0	0,00%	0	0,00%	0	0,00%
Eurogaz	0	0,00%	0	0,00%	0	0,00%	0	0,00%
Gapgaz	0	0,00%	0	0,00%	0	0,00%	0	0,00%
Gazmer	0	0,00%	0	0,00%	0	0,00%	0	0,00%
Gesan	0	0,00%	0	0,00%	0	0,00%	0	0,00%
Goldgaz	0	0,00%	0	0,00%	0	0,00%	0	0,00%
Güneş Gaz	0	0,00%	0	0,00%	0	0,00%	0	0,00%
Güneygaz	40	1,33%	0	0,00%	87	0,80%	127	0,91%
Güvenalgaz	0	0,00%	0	0,00%	821	7,57%	821	5,85%
Güvengaz	0	0,00%	0	0,00%	0	0,00%	0	0,00%
Habaş	0	0,00%	0	0,00%	126	1,16%	126	0,90%
Hasgaz	0	0,00%	0	0,00%	0	0,00%	0	0,00%
Hilaltüp	0	0,00%	0	0,00%	57	0,53%	57	0,41%
Hizmetgaz	0	0,00%	0	0,00%	29	0,27%	29	0,21%
Hürgaz	0	0,00%	0	0,00%	0	0,00%	0	0,00%
İpragaz	485	16,10%	89	54,50%	703	6,48%	1.277	9,11%
Kalegaz	11	0,36%	0	0,00%	436	4,02%	447	3,18%
Karadeniz	0	0,00%	0	0,00%	0	0,00%	0	0,00%
Kongaz	0	0,00%	0	0,00%	0	0,00%	0	0,00%
Likitgaz	0	0,00%	0	0,00%	0	0,00%	0	0,00%
Margaz	0	0,00%	0	0,00%	0	0,00%	0	0,00%
Mavigöl	0	0,00%	0	0,00%	87	0,80%	87	0,62%
Milangaz	397	13,18%	0	0,00%	177	1,64%	574	4,09%
Mogaz	722	23,99%	23	14,24%	872	8,04%	1.618	11,53%
Nargaz	0	0,00%	0	0,00%	0	0,00%	0	0,00%
Netgaz	0	0,00%	0	0,00%	0	0,00%	0	0,00%
Ogaz	0	0,00%	0	0,00%	0	0,00%	0	0,00%
Oralgaz	0	0,00%	0	0,00%	299	2,76%	299	2,13%
Pamukkale	0	0,00%	0	0,00%	0	0,00%	0	0,00%
Pegagaz	0	0,00%	0	0,00%	0	0,00%	0	0,00%
Petrol Ofisi	0	0,00%	0	0,00%	1.392	12,83%	1.392	9,93%
Selçuk	0	0,00%	0	0,00%	0	0,00%	0	0,00%
Selgaz	0	0,00%	0	0,00%	374	3,44%	374	2,66%
Shell	0	0,00%	0	0,00%	1.335	12,30%	1.335	9,52%
Sorgun As	0	0,00%	0	0,00%	66	0,61%	66	0,47%
Şarkgaz	0	0,00%	0	0,00%	0	0,00%	0	0,00%
Şiringaz	0	0,00%	0	0,00%	0	0,00%	0	0,00%
Torsan	0	0,00%	0	0,00%	0	0,00%	0	0,00%
Total	69	2,28%	0	0,00%	408	3,76%	477	3,40%
Trabzongaz	0	0,00%	0	0,00%	0	0,00%	0	0,00%
Yamangaz	0	0,00%	0	0,00%	79	0,73%	79	0,56%
Yeni Ulaşlı	0	0,00%	0	0,00%	0	0,00%	0	0,00%
Yıldırım	0	0,00%	0	0,00%	319	2,94%	319	2,28%
Yurtgaz	0	0,00%	0	0,00%	14	0,13%	14	0,10%
YücelGaz	0	0,00%	0	0,00%	0	0,00%	0	0,00%
Toplam	3.011	100	163	100	10.851	100	14.025	100

Tablo 3.70: Dağıtıcı şirketlerin Kilis ili satışlarının ürün bazlı dağılımı

Dağıtıcı	Tüplü LPG		Dökme LPG		Otogaz		TOPLAM	
	Satış (ton)	Pazar Payı	Satış (ton)	Pazar Payı	Satış (ton)	Pazar Payı	Satış (ton)	Pazar Payı
Aytemiz	0	0,00%	0	0,00%	0	0,00%	0	0,00%
Akçagaz	0	0,00%	0	0,00%	0	0,00%	0	0,00%
Akgaz	0	0,00%	0	0,00%	0	0,00%	0	0,00%
Akpet	0	0,00%	0	0,00%	0	0,00%	0	0,00%
Altingaz	0	0,00%	0	0,00%	0	0,00%	0	0,00%
Anadolugaz	0	0,00%	0	0,00%	0	0,00%	0	0,00%
Antgaz	0	0,00%	0	0,00%	0	0,00%	0	0,00%
Argaz	0	0,00%	0	0,00%	0	0,00%	0	0,00%
Asgaz	0	0,00%	0	0,00%	0	0,00%	0	0,00%
Avgaz	0	0,00%	0	0,00%	0	0,00%	0	0,00%
Aygaz	172	13,37%	36	85,57%	137	8,31%	345	11,60%
Birgaz	0	0,00%	0	0,00%	0	0,00%	0	0,00%
Bizimgaz	276	21,50%	0	0,00%	0	0,00%	276	9,28%
BP Gaz	108	8,43%	0	0,00%	0	0,00%	108	3,64%
Class Gaz	0	0,00%	0	0,00%	0	0,00%	0	0,00%
Çelebi	0	0,00%	0	0,00%	0	0,00%	0	0,00%
Egepet	0	0,00%	0	0,00%	0	0,00%	0	0,00%
Erciyes	0	0,00%	0	0,00%	0	0,00%	0	0,00%
Ergaz	127	9,88%	0	0,00%	0	0,00%	127	4,26%
Erolgaz	0	0,00%	0	0,00%	0	0,00%	0	0,00%
Eurogaz	0	0,00%	0	0,00%	0	0,00%	0	0,00%
Gapgaz	0	0,00%	0	0,00%	0	0,00%	0	0,00%
Gazmer	0	0,00%	0	0,00%	0	0,00%	0	0,00%
Gesan	0	0,00%	0	0,00%	0	0,00%	0	0,00%
Goldgaz	0	0,00%	0	0,00%	0	0,00%	0	0,00%
Güneş Gaz	0	0,00%	0	0,00%	0	0,00%	0	0,00%
Güneygaz	0	0,00%	0	0,00%	0	0,00%	0	0,00%
Güvenalgaz	0	0,00%	0	0,00%	205	12,44%	205	6,89%
Güvengaz	0	0,00%	0	0,00%	0	0,00%	0	0,00%
Habaş	0	0,00%	0	0,00%	0	0,00%	0	0,00%
Hasgaz	0	0,00%	0	0,00%	0	0,00%	0	0,00%
Hilaltüp	0	0,00%	0	0,00%	0	0,00%	0	0,00%
Hizmetgaz	0	0,00%	0	0,00%	0	0,00%	0	0,00%
Hürgaz	0	0,00%	0	0,00%	0	0,00%	0	0,00%
İpragaz	253	19,71%	6	14,43%	19	1,13%	278	9,34%
Kalegaz	0	0,00%	0	0,00%	0	0,00%	0	0,00%
Karadeniz	0	0,00%	0	0,00%	0	0,00%	0	0,00%
Kongaz	0	0,00%	0	0,00%	0	0,00%	0	0,00%
Likitgaz	0	0,00%	0	0,00%	0	0,00%	0	0,00%
Margaz	36	2,84%	0	0,00%	424	25,73%	460	15,48%
Mavigöl	0	0,00%	0	0,00%	0	0,00%	0	0,00%
Milangaz	160	12,45%	0	0,00%	0	0,00%	160	5,37%
Mogaz	152	11,82%	0	0,00%	0	0,00%	152	5,10%
Nargaz	0	0,00%	0	0,00%	0	0,00%	0	0,00%
Netgaz	0	0,00%	0	0,00%	0	0,00%	0	0,00%
Ogaz	0	0,00%	0	0,00%	0	0,00%	0	0,00%
Oralgaz	0	0,00%	0	0,00%	0	0,00%	0	0,00%
Pamukkale	0	0,00%	0	0,00%	0	0,00%	0	0,00%
Pegagaz	0	0,00%	0	0,00%	0	0,00%	0	0,00%
Petrol Ofisi	0	0,00%	0	0,00%	853	51,78%	853	28,69%
Selçuk	0	0,00%	0	0,00%	0	0,00%	0	0,00%
Selgaz	0	0,00%	0	0,00%	0	0,00%	0	0,00%
Shell	0	0,00%	0	0,00%	0	0,00%	0	0,00%
Sorgun As	0	0,00%	0	0,00%	0	0,00%	0	0,00%
Şarkgaz	0	0,00%	0	0,00%	0	0,00%	0	0,00%
Şiringaz	0	0,00%	0	0,00%	0	0,00%	0	0,00%
Torsan	0	0,00%	0	0,00%	0	0,00%	0	0,00%
Total	0	0,00%	0	0,00%	0	0,00%	0	0,00%
Trabzongaz	0	0,00%	0	0,00%	0	0,00%	0	0,00%
Yamangaz	0	0,00%	0	0,00%	0	0,00%	0	0,00%
Yeni Ulaşlı	0	0,00%	0	0,00%	0	0,00%	0	0,00%
Yıldırım	0	0,00%	0	0,00%	6	0,34%	6	0,19%
Yurtgaz	0	0,00%	0	0,00%	0	0,00%	0	0,00%
YücelGaz	0	0,00%	0	0,00%	4	0,27%	4	0,15%
Toplam	1.283	100	43	100	1.648	100	2.973	100

Tablo 3.71: Dağıtıcı şirketlerin Kocaeli ili satışlarının ürün bazlı dağılımı

Dağıtıcı	Tüplü LPG		Dökme LPG		Otogaz		TOPLAM	
	Satış (ton)	Pazar Payı	Satış (ton)	Pazar Payı	Satış (ton)	Pazar Payı	Satış (ton)	Pazar Payı
Aytemiz	0	0,00%	0	0,00%	485	1,05%	485	0,62%
Akçagaz	246	1,17%	3	0,03%	347	0,75%	596	0,76%
Akgaz	0	0,00%	1	0,01%	0	0,00%	1	0,00%
Akpet	0	0,00%	0	0,00%	1.806	3,91%	1.806	2,31%
Altingaz	0	0,00%	0	0,00%	0	0,00%	0	0,00%
Anadolugaz	44	0,21%	0	0,00%	0	0,00%	44	0,06%
Antgaz	0	0,00%	0	0,00%	0	0,00%	0	0,00%
Argaz	765	3,63%	9	0,08%	152	0,33%	927	1,19%
Asgaz	0	0,00%	0	0,00%	0	0,00%	0	0,00%
Avgaz	0	0,00%	0	0,00%	0	0,00%	0	0,00%
Aygaz	8.493	40,29%	1.092	10,10%	10.909	23,58%	20.493	26,23%
Birgaz	0	0,00%	0	0,00%	0	0,00%	0	0,00%
Bizimgaz	545	2,59%	1	0,01%	0	0,00%	546	0,70%
BP Gaz	309	1,47%	0	0,00%	2.524	5,46%	2.833	3,63%
Class Gaz	0	0,00%	0	0,00%	0	0,00%	0	0,00%
Çelebi	0	0,00%	0	0,00%	0	0,00%	0	0,00%
Egepet	0	0,00%	0	0,00%	0	0,00%	0	0,00%
Erciyes	240	1,14%	0	0,00%	0	0,00%	240	0,31%
Ergaz	1.776	8,43%	61	0,56%	230	0,50%	2.067	2,65%
Erolgaz	0	0,00%	0	0,00%	0	0,00%	0	0,00%
Eurogaz	0	0,00%	0	0,00%	0	0,00%	0	0,00%
Gapgaz	0	0,00%	0	0,00%	0	0,00%	0	0,00%
Gazmer	0	0,00%	0	0,00%	11	0,02%	11	0,01%
Gesan	813	3,86%	0	0,00%	1.197	2,59%	2.010	2,57%
Goldgaz	0	0,00%	0	0,00%	0	0,00%	0	0,00%
Güneş Gaz	1	0,01%	0	0,00%	0	0,00%	1	0,00%
Güneygaz	706	3,35%	0	0,00%	24	0,05%	730	0,93%
Güvenalgaz	0	0,00%	0	0,00%	0	0,00%	0	0,00%
Güvengaz	0	0,00%	0	0,00%	0	0,00%	0	0,00%
Habaş	539	2,56%	12	0,11%	386	0,83%	936	1,20%
Hasgaz	0	0,00%	0	0,00%	0	0,00%	0	0,00%
Hilaltüp	0	0,00%	0	0,00%	0	0,00%	0	0,00%
Hizmetgaz	60	0,28%	0	0,00%	0	0,00%	60	0,08%
Hürgaz	0	0,00%	0	0,00%	0	0,00%	0	0,00%
İpragaz	3.971	18,84%	1.987	18,39%	5.466	11,82%	11.425	14,62%
Kalegaz	0	0,00%	0	0,00%	0	0,00%	0	0,00%
Karadeniz	0	0,00%	0	0,00%	0	0,00%	0	0,00%
Kongaz	0	0,00%	0	0,00%	0	0,00%	0	0,00%
Likitgaz	0	0,00%	0	0,00%	0	0,00%	0	0,00%
Margaz	0	0,00%	0	0,00%	0	0,00%	0	0,00%
Mavigöl	0	0,00%	0	0,00%	0	0,00%	0	0,00%
Milangaz	956	4,54%	95	0,88%	752	1,63%	1.803	2,31%
Mogaz	791	3,75%	7.417	68,64%	3.542	7,66%	11.750	15,04%
Nargaz	0	0,00%	0	0,00%	0	0,00%	0	0,00%
Netgaz	0	0,00%	0	0,00%	0	0,00%	0	0,00%
Ogaz	0	0,00%	0	0,00%	29	0,06%	29	0,04%
Oralgaz	0	0,00%	0	0,00%	0	0,00%	0	0,00%
Pamukkale	0	0,00%	0	0,00%	0	0,00%	0	0,00%
Pegagaz	0	0,00%	0	0,00%	0	0,00%	0	0,00%
Petrol Ofisi	0	0,00%	0	0,00%	5.914	12,78%	5.914	7,57%
Selçuk	0	0,00%	0	0,00%	0	0,00%	0	0,00%
Selgaz	0	0,00%	0	0,00%	0	0,00%	0	0,00%
Shell	0	0,00%	49	0,46%	8.792	19,01%	8.841	11,31%
Sorgun As	0	0,00%	0	0,00%	0	0,00%	0	0,00%
Şarkgaz	0	0,00%	0	0,00%	0	0,00%	0	0,00%
Şiringaz	0	0,00%	0	0,00%	0	0,00%	0	0,00%
Torsan	0	0,00%	0	0,00%	0	0,00%	0	0,00%
Total	672	3,19%	72	0,67%	3.056	6,61%	3.800	4,86%
Trabzongaz	0	0,00%	0	0,00%	0	0,00%	0	0,00%
Yamangaz	0	0,00%	0	0,00%	0	0,00%	0	0,00%
Yeni Ulaşlı	0	0,00%	0	0,00%	0	0,00%	0	0,00%
Yıldırım	0	0,00%	0	0,00%	341	0,74%	341	0,44%
Yurtgaz	149	0,71%	8	0,07%	292	0,63%	449	0,57%
YücelGaz	0	0,00%	0	0,00%	0	0,00%	0	0,00%
Toplam	21.077	100	10.806	100	46.255	100	78.138	100

Tablo 3.72: Dağıtıcı şirketlerin Konya ili satışlarının ürün bazlı dağılımı

Dağıtıcı	Tüplü LPG		Dökme LPG		Otogaz		TOPLAM	
	Satış (ton)	Pazar Payı	Satış (ton)	Pazar Payı	Satış (ton)	Pazar Payı	Satış (ton)	Pazar Payı
Aytemiz	0	0,00%	0	0,00%	315	0,33%	315	0,25%
Akçagaz	0	0,00%	0	0,00%	0	0,00%	0	0,00%
Akgaz	0	0,00%	0	0,00%	35	0,04%	35	0,03%
Akpet	0	0,00%	0	0,00%	5.283	5,46%	5.283	4,14%
Altingaz	0	0,00%	0	0,00%	0	0,00%	0	0,00%
Anadolugaz	157	0,54%	0	0,00%	566	0,59%	724	0,57%
Antgaz	0	0,00%	0	0,00%	0	0,00%	0	0,00%
Argaz	0	0,00%	0	0,00%	0	0,00%	0	0,00%
Asgaz	0	0,00%	0	0,00%	0	0,00%	0	0,00%
Avgaz	0	0,00%	0	0,00%	0	0,00%	0	0,00%
Aygaz	5.879	20,33%	439	23,37%	14.551	15,05%	20.869	16,37%
Birgaz	0	0,00%	0	0,00%	0	0,00%	0	0,00%
Bizimgaz	411	1,42%	0	0,00%	725	0,75%	1.136	0,89%
BP Gaz	632	2,19%	0	0,00%	7.429	7,68%	8.061	6,32%
Class Gaz	0	0,00%	0	0,00%	0	0,00%	0	0,00%
Çelebi	0	0,00%	0	0,00%	22	0,02%	22	0,02%
Egepet	0	0,00%	0	0,00%	0	0,00%	0	0,00%
Erciyes	0	0,00%	0	0,00%	723	0,75%	723	0,57%
Ergaz	1.685	5,82%	3	0,16%	996	1,03%	2.684	2,11%
Erolgaz	0	0,00%	0	0,00%	886	0,92%	886	0,69%
Eurogaz	0	0,00%	0	0,00%	0	0,00%	0	0,00%
Gapgaz	0	0,00%	0	0,00%	0	0,00%	0	0,00%
Gazmer	246	0,85%	23	1,23%	9.388	9,71%	9.656	7,57%
Gesan	0	0,00%	0	0,00%	0	0,00%	0	0,00%
Goldgaz	0	0,00%	0	0,00%	0	0,00%	0	0,00%
Güneş Gaz	19	0,06%	46	2,45%	0	0,00%	65	0,05%
Güneygaz	0	0,00%	0	0,00%	153	0,16%	153	0,12%
Güvenalgaz	0	0,00%	106	5,65%	3.330	3,44%	3.436	2,70%
Güvengaz	0	0,00%	0	0,00%	0	0,00%	0	0,00%
Habaş	145	0,50%	2	0,13%	1.521	1,57%	1.668	1,31%
Hasgaz	0	0,00%	0	0,00%	0	0,00%	0	0,00%
Hilaltüp	0	0,00%	0	0,00%	0	0,00%	0	0,00%
Hizmetgaz	0	0,00%	0	0,00%	0	0,00%	0	0,00%
Hürgaz	0	0,00%	0	0,00%	0	0,00%	0	0,00%
İpragaz	5.116	17,69%	1.009	53,76%	7.387	7,64%	13.512	10,60%
Kalegaz	0	0,00%	0	0,00%	0	0,00%	0	0,00%
Karadeniz	0	0,00%	0	0,00%	0	0,00%	0	0,00%
Kongaz	7.164	24,77%	97	5,17%	3.243	3,35%	10.503	8,24%
Likitgaz	175	0,60%	0	0,00%	0	0,00%	175	0,14%
Margaz	0	0,00%	0	0,00%	0	0,00%	0	0,00%
Mavigöl	0	0,00%	0	0,00%	673	0,70%	673	0,53%
Milangaz	3.298	11,40%	53	2,80%	1.518	1,57%	4.869	3,82%
Mogaz	1.423	4,92%	99	5,28%	6.573	6,80%	8.096	6,35%
Nargaz	0	0,00%	0	0,00%	0	0,00%	0	0,00%
Netgaz	0	0,00%	0	0,00%	0	0,00%	0	0,00%
Ogaz	0	0,00%	0	0,00%	0	0,00%	0	0,00%
Oralgaz	0	0,00%	0	0,00%	12	0,01%	12	0,01%
Pamukkale	0	0,00%	0	0,00%	0	0,00%	0	0,00%
Pegagaz	0	0,00%	0	0,00%	0	0,00%	0	0,00%
Petrol Ofisi	0	0,00%	0	0,00%	9.890	10,23%	9.890	7,76%
Selçuk	0	0,00%	0	0,00%	0	0,00%	0	0,00%
Selgaz	0	0,00%	0	0,00%	2.131	2,20%	2.131	1,67%
Shell	41	0,14%	0	0,00%	9.481	9,81%	9.522	7,47%
Sorgun As	0	0,00%	0	0,00%	0	0,00%	0	0,00%
Şarkgaz	0	0,00%	0	0,00%	0	0,00%	0	0,00%
Şiringaz	0	0,00%	0	0,00%	0	0,00%	0	0,00%
Torsan	0	0,00%	0	0,00%	0	0,00%	0	0,00%
Total	2.522	8,72%	0	0,00%	3.659	3,78%	6.182	4,85%
Trabzongaz	0	0,00%	0	0,00%	0	0,00%	0	0,00%
Yamangaz	0	0,00%	0	0,00%	699	0,72%	699	0,55%
Yeni Ulaşlı	0	0,00%	0	0,00%	0	0,00%	0	0,00%
Yıldırım	0	0,00%	0	0,00%	4.552	4,71%	4.552	3,57%
Yurtgaz	0	0,00%	0	0,00%	860	0,89%	860	0,67%
YücelGaz	9	0,03%	0	0,00%	87	0,09%	95	0,07%
Toplam	28.923	100	1.876	100	96.687	100	127.487	100

Tablo 3.73: Dağıtıcı şirketlerin Kütahya ili satışlarının ürün bazlı dağılımı

Dağıtıcı	Tüplü LPG		Dökme LPG		Otogaz		TOPLAM	
	Satış (ton)	Pazar Payı	Satış (ton)	Pazar Payı	Satış (ton)	Pazar Payı	Satış (ton)	Pazar Payı
Aytemiz	0	0,00%	0	0,00%	0	0,00%	0	0,00%
Akçagaz	0	0,00%	0	0,00%	0	0,00%	0	0,00%
Akgaz	0	0,00%	0	0,00%	0	0,00%	0	0,00%
Akpet	0	0,00%	0	0,00%	1.883	8,08%	1.883	5,95%
Altingaz	0	0,00%	0	0,00%	0	0,00%	0	0,00%
Anadolugaz	0	0,00%	0	0,00%	0	0,00%	0	0,00%
Antgaz	0	0,00%	0	0,00%	0	0,00%	0	0,00%
Argaz	0	0,00%	0	0,00%	0	0,00%	0	0,00%
Asgaz	0	0,00%	0	0,00%	0	0,00%	0	0,00%
Avgaz	0	0,00%	0	0,00%	0	0,00%	0	0,00%
Aygaz	4.883	59,69%	30	18,61%	3.038	13,04%	7.951	25,13%
Birgaz	0	0,00%	0	0,00%	0	0,00%	0	0,00%
Bizimgaz	77	0,95%	0	0,00%	1.055	4,53%	1.132	3,58%
BP Gaz	382	4,67%	0	0,00%	2.158	9,26%	2.540	8,03%
Class Gaz	0	0,00%	0	0,00%	0	0,00%	0	0,00%
Çelebi	0	0,00%	0	0,00%	0	0,00%	0	0,00%
Egepet	0	0,00%	0	0,00%	0	0,00%	0	0,00%
Erciyes	0	0,00%	0	0,00%	1.563	6,71%	1.563	4,94%
Ergaz	62	0,76%	0	0,00%	0	0,00%	62	0,20%
Erolgaz	0	0,00%	0	0,00%	0	0,00%	0	0,00%
Eurogaz	0	0,00%	0	0,00%	0	0,00%	0	0,00%
Gapgaz	0	0,00%	0	0,00%	0	0,00%	0	0,00%
Gazmer	0	0,00%	0	0,00%	0	0,00%	0	0,00%
Gesan	0	0,00%	0	0,00%	0	0,00%	0	0,00%
Goldgaz	0	0,00%	0	0,00%	0	0,00%	0	0,00%
Güneş Gaz	29	0,36%	0	0,00%	0	0,00%	29	0,09%
Güneygaz	0	0,00%	0	0,00%	262	1,12%	262	0,83%
Güvenalgaz	0	0,00%	0	0,00%	730	3,13%	730	2,31%
Güvengaz	0	0,00%	0	0,00%	0	0,00%	0	0,00%
Habaş	5	0,06%	0	0,00%	451	1,94%	456	1,44%
Hasgaz	0	0,00%	0	0,00%	0	0,00%	0	0,00%
Hilaltüp	0	0,00%	0	0,00%	0	0,00%	0	0,00%
Hizmetgaz	0	0,00%	0	0,00%	0	0,00%	0	0,00%
Hürgaz	0	0,00%	0	0,00%	134	0,57%	134	0,42%
İpragaz	1.520	18,58%	73	44,61%	827	3,55%	2.420	7,65%
Kalegaz	0	0,00%	0	0,00%	0	0,00%	0	0,00%
Karadeniz	0	0,00%	0	0,00%	0	0,00%	0	0,00%
Kongaz	0	0,00%	0	0,00%	0	0,00%	0	0,00%
Likitgaz	4	0,05%	0	0,00%	0	0,00%	4	0,01%
Margaz	0	0,00%	0	0,00%	0	0,00%	0	0,00%
Mavigöl	0	0,00%	0	0,00%	0	0,00%	0	0,00%
Milangaz	1.140	13,94%	15	8,88%	905	3,88%	2.059	6,51%
Mogaz	78	0,95%	39	23,64%	1.297	5,57%	1.413	4,47%
Nargaz	0	0,00%	0	0,00%	136	0,58%	136	0,43%
Netgaz	0	0,00%	0	0,00%	0	0,00%	0	0,00%
Ogaz	0	0,00%	0	0,00%	89	0,38%	89	0,28%
Oralgaz	0	0,00%	0	0,00%	99	0,43%	99	0,31%
Pamukkale	0	0,00%	0	0,00%	316	1,36%	316	1,00%
Pegagaz	0	0,00%	0	0,00%	0	0,00%	0	0,00%
Petrol Ofisi	0	0,00%	0	0,00%	3.395	14,58%	3.395	10,73%
Selçuk	0	0,00%	0	0,00%	0	0,00%	0	0,00%
Selgaz	0	0,00%	0	0,00%	50	0,21%	50	0,16%
Shell	0	0,00%	0	0,00%	1.457	6,26%	1.457	4,61%
Sorgun As	0	0,00%	0	0,00%	0	0,00%	0	0,00%
Şarkgaz	0	0,00%	0	0,00%	0	0,00%	0	0,00%
Şiringaz	0	0,00%	0	0,00%	0	0,00%	0	0,00%
Torsan	0	0,00%	0	0,00%	0	0,00%	0	0,00%
Total	0	0,00%	0	0,00%	2.154	9,25%	2.154	6,81%
Trabzongaz	0	0,00%	0	0,00%	0	0,00%	0	0,00%
Yamangaz	0	0,00%	0	0,00%	0	0,00%	0	0,00%
Yeni Ulaşlı	0	0,00%	0	0,00%	0	0,00%	0	0,00%
Yıldırım	0	0,00%	0	0,00%	192	0,82%	192	0,61%
Yurtgaz	0	0,00%	7	4,26%	1.102	4,73%	1.109	3,50%
YücelGaz	0	0,00%	0	0,00%	0	0,00%	0	0,00%
Toplam	8.180	100	164	100	23.290	100	31.634	100

Tablo 3.74: Dağıtıcı şirketlerin Malatya ili satışlarının ürün bazlı dağılımı

Dağıtıcı	Tüplü LPG		Dökme LPG		Otogaz		TOPLAM	
	Satış (ton)	Pazar Payı	Satış (ton)	Pazar Payı	Satış (ton)	Pazar Payı	Satış (ton)	Pazar Payı
Aytemiz	0	0,00%	0	0,00%	18	0,08%	18	0,06%
Akçagaz	0	0,00%	0	0,00%	0	0,00%	0	0,00%
Akgaz	0	0,00%	0	0,00%	0	0,00%	0	0,00%
Akpet	0	0,00%	0	0,00%	1.045	4,70%	1.045	3,36%
Altıngaz	0	0,00%	0	0,00%	0	0,00%	0	0,00%
Anadolugaz	0	0,00%	0	0,00%	0	0,00%	0	0,00%
Antgaz	0	0,00%	0	0,00%	0	0,00%	0	0,00%
Argaz	0	0,00%	0	0,00%	51	0,23%	51	0,16%
Asgaz	0	0,00%	0	0,00%	0	0,00%	0	0,00%
Avgaz	0	0,00%	0	0,00%	0	0,00%	0	0,00%
Aygaz	2.328	27,46%	109	30,32%	3.463	15,58%	5.900	18,99%
Birgaz	0	0,00%	0	0,00%	0	0,00%	0	0,00%
Bizimgaz	977	11,52%	0	0,00%	356	1,60%	1.332	4,29%
BP Gaz	6	0,07%	0	0,00%	403	1,81%	409	1,32%
Class Gaz	0	0,00%	0	0,00%	0	0,00%	0	0,00%
Çelebi	0	0,00%	0	0,00%	0	0,00%	0	0,00%
Egepet	0	0,00%	0	0,00%	0	0,00%	0	0,00%
Erciyes	0	0,00%	0	0,00%	199	0,89%	199	0,64%
Ergaz	0	0,00%	0	0,00%	0	0,00%	0	0,00%
Erolgaz	0	0,00%	0	0,00%	206	0,93%	206	0,66%
Eurogaz	0	0,00%	0	0,00%	0	0,00%	0	0,00%
Gapgaz	0	0,00%	0	0,00%	0	0,00%	0	0,00%
Gazmer	0	0,00%	0	0,00%	0	0,00%	0	0,00%
Gesan	0	0,00%	0	0,00%	0	0,00%	0	0,00%
Goldgaz	0	0,00%	0	0,00%	0	0,00%	0	0,00%
Güneş Gaz	8	0,09%	49	13,47%	0	0,00%	56	0,18%
Güneygaz	0	0,00%	0	0,00%	98	0,44%	98	0,32%
Güvenalgaz	26	0,31%	0	0,00%	1.421	6,39%	1.447	4,66%
Güvengaz	0	0,00%	0	0,00%	0	0,00%	0	0,00%
Habaş	58	0,69%	0	0,00%	62	0,28%	120	0,39%
Hasgaz	0	0,00%	0	0,00%	0	0,00%	0	0,00%
Hilaltüp	0	0,00%	0	0,00%	0	0,00%	0	0,00%
Hizmetgaz	0	0,00%	0	0,00%	0	0,00%	0	0,00%
Hürgaz	0	0,00%	0	0,00%	0	0,00%	0	0,00%
İpragaz	1.426	16,82%	70	19,32%	21	0,10%	1.517	4,88%
Kalegaz	0	0,00%	0	0,00%	0	0,00%	0	0,00%
Karadeniz	0	0,00%	0	0,00%	0	0,00%	0	0,00%
Kongaz	0	0,00%	0	0,00%	0	0,00%	0	0,00%
Likitgaz	3	0,04%	0	0,00%	0	0,00%	3	0,01%
Margaz	0	0,00%	0	0,00%	0	0,00%	0	0,00%
Mavigöl	0	0,00%	0	0,00%	103	0,46%	103	0,33%
Milangaz	747	8,80%	11	3,10%	418	1,88%	1.176	3,79%
Mogaz	334	3,93%	48	13,24%	659	2,96%	1.040	3,35%
Nargaz	0	0,00%	0	0,00%	0	0,00%	0	0,00%
Netgaz	0	0,00%	0	0,00%	0	0,00%	0	0,00%
Ogaz	0	0,00%	0	0,00%	0	0,00%	0	0,00%
Oralgaz	1.394	16,44%	66	18,31%	5.930	26,68%	7.390	23,79%
Pamukkale	0	0,00%	0	0,00%	0	0,00%	0	0,00%
Pegagaz	0	0,00%	0	0,00%	0	0,00%	0	0,00%
Petrol Ofisi	0	0,00%	0	0,00%	3.446	15,50%	3.446	11,09%
Selçuk	0	0,00%	0	0,00%	0	0,00%	0	0,00%
Selgaz	0	0,00%	0	0,00%	979	4,41%	979	3,15%
Shell	0	0,00%	0	0,00%	1.789	8,05%	1.789	5,76%
Sorgun As	0	0,00%	0	0,00%	0	0,00%	0	0,00%
Şarkgaz	1.136	13,39%	8	2,23%	140	0,63%	1.284	4,13%
Şiringaz	0	0,00%	0	0,00%	0	0,00%	0	0,00%
Torsan	0	0,00%	0	0,00%	0	0,00%	0	0,00%
Total	0	0,00%	0	0,00%	372	1,68%	372	1,20%
Trabzongaz	0	0,00%	0	0,00%	0	0,00%	0	0,00%
Yamangaz	0	0,00%	0	0,00%	193	0,87%	193	0,62%
Yeni Ulaşlı	0	0,00%	0	0,00%	0	0,00%	0	0,00%
Yıldırım	2	0,03%	0	0,00%	635	2,86%	638	2,05%
Yurtgaz	0	0,00%	0	0,00%	0	0,00%	0	0,00%
YücelGaz	35	0,41%	0	0,00%	219	0,99%	254	0,82%
Toplam	8.478	100	361	100	22.224	100	31.063	100

Tablo 3.75: Dağıtıcı şirketlerin Manisa ili satışlarının ürün bazlı dağılımı

Dağıtıcı	Tüplü LPG		Dökme LPG		Otogaz		TOPLAM	
	Satış (ton)	Pazar Payı	Satış (ton)	Pazar Payı	Satış (ton)	Pazar Payı	Satış (ton)	Pazar Payı
Aytemiz	0	0,00%	0	0,00%	471	0,88%	471	0,59%
Akçagaz	0	0,00%	0	0,00%	83	0,15%	83	0,10%
Akgaz	0	0,00%	0	0,00%	129	0,24%	129	0,16%
Akpet	0	0,00%	4	0,25%	3.707	6,90%	3.711	4,66%
Altingaz	0	0,00%	0	0,00%	0	0,00%	0	0,00%
Anadolugaz	0	0,00%	0	0,00%	741	1,38%	741	0,93%
Antgaz	0	0,00%	0	0,00%	0	0,00%	0	0,00%
Argaz	0	0,00%	0	0,00%	0	0,00%	0	0,00%
Asgaz	0	0,00%	0	0,00%	0	0,00%	0	0,00%
Avgaz	0	0,00%	0	0,00%	0	0,00%	0	0,00%
Aygaz	6.593	27,13%	391	23,88%	7.208	13,42%	14.192	17,82%
Birgaz	0	0,00%	0	0,00%	0	0,00%	0	0,00%
Bizimgaz	1.710	7,04%	14	0,88%	1.399	2,60%	3.123	3,92%
BP Gaz	1.636	6,73%	0	0,00%	2.972	5,53%	4.608	5,79%
Class Gaz	0	0,00%	0	0,00%	0	0,00%	0	0,00%
Çelebi	0	0,00%	0	0,00%	0	0,00%	0	0,00%
Egepet	13	0,05%	0	0,00%	0	0,00%	13	0,02%
Erciyes	10	0,04%	0	0,00%	449	0,84%	459	0,58%
Ergaz	1.267	5,21%	0	0,00%	719	1,34%	1.985	2,49%
Erolgaz	0	0,00%	0	0,00%	0	0,00%	0	0,00%
Eurogaz	0	0,00%	0	0,00%	0	0,00%	0	0,00%
Gapgaz	0	0,00%	0	0,00%	0	0,00%	0	0,00%
Gazmer	0	0,00%	0	0,00%	14	0,03%	14	0,02%
Gesan	0	0,00%	0	0,00%	0	0,00%	0	0,00%
Goldgaz	0	0,00%	0	0,00%	0	0,00%	0	0,00%
Güneş Gaz	19	0,08%	0	0,00%	0	0,00%	19	0,02%
Güneygaz	0	0,00%	0	0,00%	71	0,13%	71	0,09%
Güvenalgaz	0	0,00%	0	0,00%	962	1,79%	962	1,21%
Güvengaz	0	0,00%	0	0,00%	0	0,00%	0	0,00%
Habaş	600	2,47%	0	0,00%	1.624	3,02%	2.224	2,79%
Hasgaz	0	0,00%	0	0,00%	0	0,00%	0	0,00%
Hilaltüp	0	0,00%	0	0,00%	0	0,00%	0	0,00%
Hizmetgaz	0	0,00%	2	0,13%	12	0,02%	14	0,02%
Hürgaz	0	0,00%	0	0,00%	1.076	2,00%	1.076	1,35%
İpragaz	4.433	18,24%	960	58,63%	3.088	5,75%	8.481	10,65%
Kalegaz	0	0,00%	0	0,00%	0	0,00%	0	0,00%
Karadeniz	0	0,00%	0	0,00%	0	0,00%	0	0,00%
Kongaz	0	0,00%	0	0,00%	0	0,00%	0	0,00%
Likitgaz	9	0,04%	3	0,18%	0	0,00%	12	0,02%
Margaz	0	0,00%	0	0,00%	0	0,00%	0	0,00%
Mavigöl	0	0,00%	0	0,00%	0	0,00%	0	0,00%
Milangaz	3.761	15,48%	53	3,23%	7.072	13,17%	10.886	13,67%
Mogaz	931	3,83%	82	5,03%	2.235	4,16%	3.248	4,08%
Nargaz	0	0,00%	0	0,00%	399	0,74%	399	0,50%
Netgaz	0	0,00%	0	0,00%	0	0,00%	0	0,00%
Ogaz	0	0,00%	0	0,00%	648	1,21%	648	0,81%
Oralgaz	0	0,00%	0	0,00%	560	1,04%	560	0,70%
Pamukkale	1.397	5,75%	0	0,00%	22	0,04%	1.418	1,78%
Pegagaz	852	3,50%	0	0,00%	0	0,00%	852	1,07%
Petrol Ofisi	0	0,00%	0	0,00%	9.532	17,75%	9.532	11,97%
Selçuk	0	0,00%	0	0,00%	0	0,00%	0	0,00%
Selgaz	36	0,15%	0	0,00%	882	1,64%	918	1,15%
Shell	0	0,00%	95	5,81%	3.954	7,36%	4.049	5,08%
Sorgun As	0	0,00%	0	0,00%	0	0,00%	0	0,00%
Şarkgaz	0	0,00%	0	0,00%	0	0,00%	0	0,00%
Şiringaz	0	0,00%	0	0,00%	0	0,00%	0	0,00%
Torsan	0	0,00%	0	0,00%	0	0,00%	0	0,00%
Total	1.039	4,28%	32	1,97%	2.869	5,34%	3.940	4,95%
Trabzongaz	0	0,00%	0	0,00%	0	0,00%	0	0,00%
Yamangaz	0	0,00%	0	0,00%	0	0,00%	0	0,00%
Yeni Ulaşlı	0	0,00%	0	0,00%	0	0,00%	0	0,00%
Yıldırım	0	0,00%	0	0,00%	172	0,32%	172	0,22%
Yurtgaz	0	0,00%	0	0,00%	635	1,18%	635	0,80%
YücelGaz	0	0,00%	0	0,00%	0	0,00%	0	0,00%
Toplam	24.305	100	1.638	100	53.703	100	79.646	100

Tablo 3.76: Dağıtıcı şirketlerin Mardin ili satışlarının ürün bazlı dağılımı

Dağıtıcı	Tüplü LPG		Dökme LPG		Otogaz		TOPLAM	
	Satış (ton)	Pazar Payı	Satış (ton)	Pazar Payı	Satış (ton)	Pazar Payı	Satış (ton)	Pazar Payı
Aytemiz	0	0,00%	0	0,00%	0	0,00%	0	0,00%
Akçagaz	0	0,00%	0	0,00%	11	0,10%	11	0,06%
Akgaz	0	0,00%	0	0,00%	0	0,00%	0	0,00%
Akpet	0	0,00%	0	0,00%	0	0,00%	0	0,00%
Altingaz	0	0,00%	0	0,00%	0	0,00%	0	0,00%
Anadolugaz	0	0,00%	0	0,00%	0	0,00%	0	0,00%
Antgaz	0	0,00%	0	0,00%	0	0,00%	0	0,00%
Argaz	468	10,92%	992	27,33%	430	3,79%	1.891	9,81%
Asgaz	0	0,00%	0	0,00%	0	0,00%	0	0,00%
Avgaz	38	0,88%	619	17,04%	2.152	18,95%	2.808	14,57%
Aygaz	929	21,67%	132	3,65%	781	6,88%	1.843	9,56%
Birgaz	0	0,00%	0	0,00%	0	0,00%	0	0,00%
Bizimgaz	0	0,00%	0	0,00%	138	1,21%	138	0,71%
BP Gaz	193	4,50%	0	0,00%	0	0,00%	193	1,00%
Class Gaz	0	0,00%	0	0,00%	0	0,00%	0	0,00%
Çelebi	0	0,00%	0	0,00%	0	0,00%	0	0,00%
Egepet	0	0,00%	0	0,00%	0	0,00%	0	0,00%
Erciyes	0	0,00%	0	0,00%	0	0,00%	0	0,00%
Ergaz	0	0,00%	0	0,00%	0	0,00%	0	0,00%
Erolgaz	0	0,00%	0	0,00%	0	0,00%	0	0,00%
Eurogaz	349	8,14%	503	13,87%	3.458	30,45%	4.311	22,36%
Gapgaz	0	0,00%	0	0,00%	176	1,55%	176	0,91%
Gazmer	0	0,00%	0	0,00%	0	0,00%	0	0,00%
Gesan	0	0,00%	0	0,00%	0	0,00%	0	0,00%
Goldgaz	0	0,00%	0	0,00%	0	0,00%	0	0,00%
Güneş Gaz	0	0,00%	0	0,00%	0	0,00%	0	0,00%
Güneygaz	0	0,00%	0	0,00%	0	0,00%	0	0,00%
Güvenalgaz	0	0,00%	0	0,00%	0	0,00%	0	0,00%
Güvengaz	0	0,00%	0	0,00%	0	0,00%	0	0,00%
Habaş	0	0,00%	0	0,00%	0	0,00%	0	0,00%
Hasgaz	0	0,00%	0	0,00%	0	0,00%	0	0,00%
Hilaltüp	0	0,00%	0	0,00%	0	0,00%	0	0,00%
Hizmetgaz	0	0,00%	57	1,56%	20	0,18%	77	0,40%
Hürgaz	0	0,00%	0	0,00%	0	0,00%	0	0,00%
İpragaz	1.373	32,03%	30	0,81%	562	4,95%	1.965	10,19%
Kalegaz	0	0,00%	0	0,00%	0	0,00%	0	0,00%
Karadeniz	0	0,00%	0	0,00%	0	0,00%	0	0,00%
Kongaz	0	0,00%	0	0,00%	0	0,00%	0	0,00%
Likitgaz	0	0,00%	0	0,00%	0	0,00%	0	0,00%
Margaz	0	0,00%	0	0,00%	0	0,00%	0	0,00%
Mavigöl	0	0,00%	0	0,00%	27	0,24%	27	0,14%
Milangaz	223	5,21%	0	0,00%	5	0,04%	228	1,19%
Mogaz	237	5,53%	0	0,00%	0	0,00%	237	1,23%
Nargaz	477	11,12%	1.288	35,47%	1.607	14,15%	3.372	17,49%
Netgaz	0	0,00%	0	0,00%	0	0,00%	0	0,00%
Ogaz	0	0,00%	0	0,00%	0	0,00%	0	0,00%
Oralgaz	0	0,00%	0	0,00%	0	0,00%	0	0,00%
Pamukkale	0	0,00%	0	0,00%	0	0,00%	0	0,00%
Pegagaz	0	0,00%	0	0,00%	0	0,00%	0	0,00%
Petrol Ofisi	0	0,00%	0	0,00%	214	1,89%	214	1,11%
Selçuk	0	0,00%	0	0,00%	0	0,00%	0	0,00%
Selgaz	0	0,00%	0	0,00%	0	0,00%	0	0,00%
Shell	0	0,00%	10	0,28%	703	6,19%	713	3,70%
Sorgun As	0	0,00%	0	0,00%	0	0,00%	0	0,00%
Şarkgaz	0	0,00%	0	0,00%	0	0,00%	0	0,00%
Şiringaz	0	0,00%	0	0,00%	0	0,00%	0	0,00%
Torsan	0	0,00%	0	0,00%	0	0,00%	0	0,00%
Total	0	0,00%	0	0,00%	0	0,00%	0	0,00%
Trabzongaz	0	0,00%	0	0,00%	0	0,00%	0	0,00%
Yamangaz	0	0,00%	0	0,00%	232	2,04%	232	1,20%
Yeni Ulaşlı	0	0,00%	0	0,00%	0	0,00%	0	0,00%
Yıldırım	0	0,00%	0	0,00%	282	2,48%	282	1,46%
Yurtgaz	0	0,00%	0	0,00%	0	0,00%	0	0,00%
YücelGaz	0	0,00%	0	0,00%	559	4,92%	559	2,90%
Toplam	4.288	100	3.630	100	11.359	100	19.277	100

Tablo 3.77: Dağıtıcı şirketlerin Muğla ili satışlarının ürün bazlı dağılımı

Dağıtıcı	Tüplü LPG		Dökme LPG		Otogaz		TOPLAM	
	Satış (ton)	Pazar Payı	Satış (ton)	Pazar Payı	Satış (ton)	Pazar Payı	Satış (ton)	Pazar Payı
Aytemiz	0	0,00%	0	0,00%	58	0,14%	58	0,09%
Akçagaz	0	0,00%	0	0,00%	52	0,13%	52	0,08%
Akgaz	0	0,00%	0	0,00%	0	0,00%	0	0,00%
Akpet	0	0,00%	0	0,00%	856	2,10%	856	1,30%
Altingaz	0	0,00%	0	0,00%	0	0,00%	0	0,00%
Anadolugaz	0	0,00%	0	0,00%	0	0,00%	0	0,00%
Antgaz	0	0,00%	0	0,00%	0	0,00%	0	0,00%
Argaz	0	0,00%	0	0,00%	0	0,00%	0	0,00%
Asgaz	0	0,00%	0	0,00%	0	0,00%	0	0,00%
Avgaz	0	0,00%	0	0,00%	0	0,00%	0	0,00%
Aygaz	6.554	31,33%	2.393	58,90%	8.233	20,25%	17.180	26,17%
Birgaz	0	0,00%	0	0,00%	0	0,00%	0	0,00%
Bizimgaz	1.185	5,66%	62	1,53%	374	0,92%	1.620	2,47%
BP Gaz	1.740	8,32%	0	0,00%	3.372	8,29%	5.112	7,79%
Class Gaz	0	0,00%	0	0,00%	0	0,00%	0	0,00%
Çelebi	0	0,00%	0	0,00%	0	0,00%	0	0,00%
Egepet	0	0,00%	0	0,00%	0	0,00%	0	0,00%
Erciyes	0	0,00%	0	0,00%	0	0,00%	0	0,00%
Ergaz	149	0,71%	0	0,00%	172	0,42%	321	0,49%
Erolgaz	0	0,00%	0	0,00%	0	0,00%	0	0,00%
Eurogaz	0	0,00%	0	0,00%	0	0,00%	0	0,00%
Gapgaz	0	0,00%	0	0,00%	0	0,00%	0	0,00%
Gazmer	0	0,00%	0	0,00%	0	0,00%	0	0,00%
Gesan	0	0,00%	0	0,00%	0	0,00%	0	0,00%
Goldgaz	0	0,00%	0	0,00%	0	0,00%	0	0,00%
Güneş Gaz	26	0,12%	65	1,60%	0	0,00%	90	0,14%
Güneygaz	0	0,00%	0	0,00%	0	0,00%	0	0,00%
Güvenalgaz	0	0,00%	0	0,00%	0	0,00%	0	0,00%
Güvengaz	0	0,00%	0	0,00%	0	0,00%	0	0,00%
Habaş	4	0,02%	0	0,00%	737	1,81%	741	1,13%
Hasgaz	0	0,00%	0	0,00%	0	0,00%	0	0,00%
Hilaltüp	0	0,00%	0	0,00%	0	0,00%	0	0,00%
Hizmetgaz	0	0,00%	0	0,00%	0	0,00%	0	0,00%
Hürgaz	0	0,00%	0	0,00%	0	0,00%	0	0,00%
İpragaz	5.314	25,41%	1.187	29,22%	5.441	13,38%	11.942	18,19%
Kalegaz	0	0,00%	0	0,00%	0	0,00%	0	0,00%
Karadeniz	0	0,00%	0	0,00%	0	0,00%	0	0,00%
Kongaz	0	0,00%	0	0,00%	0	0,00%	0	0,00%
Likitgaz	0	0,00%	0	0,00%	0	0,00%	0	0,00%
Margaz	0	0,00%	0	0,00%	0	0,00%	0	0,00%
Mavigöl	0	0,00%	0	0,00%	0	0,00%	0	0,00%
Milangaz	3.663	17,51%	157	3,86%	1.179	2,90%	4.999	7,62%
Mogaz	1.694	8,10%	62	1,53%	2.125	5,23%	3.881	5,91%
Nargaz	0	0,00%	0	0,00%	0	0,00%	0	0,00%
Netgaz	0	0,00%	0	0,00%	0	0,00%	0	0,00%
Ogaz	0	0,00%	0	0,00%	319	0,78%	319	0,49%
Oralgaz	0	0,00%	0	0,00%	0	0,00%	0	0,00%
Pamukkale	0	0,00%	0	0,00%	0	0,00%	0	0,00%
Pegagaz	0	0,00%	0	0,00%	0	0,00%	0	0,00%
Petrol Ofisi	0	0,00%	0	0,00%	9.537	23,46%	9.537	14,53%
Selçuk	0	0,00%	0	0,00%	0	0,00%	0	0,00%
Selgaz	0	0,00%	0	0,00%	0	0,00%	0	0,00%
Shell	18	0,08%	45	1,12%	3.412	8,39%	3.475	5,29%
Sorgun As	0	0,00%	0	0,00%	0	0,00%	0	0,00%
Şarkgaz	0	0,00%	0	0,00%	0	0,00%	0	0,00%
Şiringaz	0	0,00%	0	0,00%	0	0,00%	0	0,00%
Torsan	0	0,00%	0	0,00%	0	0,00%	0	0,00%
Total	571	2,73%	91	2,25%	2.490	6,13%	3.153	4,80%
Trabzongaz	0	0,00%	0	0,00%	0	0,00%	0	0,00%
Yamangaz	0	0,00%	0	0,00%	0	0,00%	0	0,00%
Yeni Ulaşlı	0	0,00%	0	0,00%	0	0,00%	0	0,00%
Yıldırım	0	0,00%	0	0,00%	1.090	2,68%	1.090	1,66%
Yurtgaz	0	0,00%	0	0,00%	1.209	2,97%	1.209	1,84%
YücelGaz	0	0,00%	0	0,00%	0	0,00%	0	0,00%
Toplam	20.916	100	4.063	100	40.658	100	65.636	100

Tablo 3.78: Dağıtıcı şirketlerin Muş ili satışlarının ürün bazlı dağılımı

Dağıtıcı	Tüplü LPG		Dökme LPG		Otogaz		TOPLAM	
	Satış (ton)	Pazar Payı	Satış (ton)	Pazar Payı	Satış (ton)	Pazar Payı	Satış (ton)	Pazar Payı
Aytemiz	0	0,00%	0	0,00%	5	0,08%	5	0,06%
Akçagaz	0	0,00%	0	0,00%	0	0,00%	0	0,00%
Akgaz	0	0,00%	0	0,00%	0	0,00%	0	0,00%
Akpet	0	0,00%	0	0,00%	68	1,24%	68	0,84%
Altingaz	0	0,00%	0	0,00%	0	0,00%	0	0,00%
Anadolugaz	0	0,00%	0	0,00%	0	0,00%	0	0,00%
Antgaz	0	0,00%	0	0,00%	0	0,00%	0	0,00%
Argaz	0	0,00%	0	0,00%	32	0,59%	32	0,40%
Asgaz	0	0,00%	0	0,00%	0	0,00%	0	0,00%
Avgaz	0	0,00%	0	0,00%	0	0,00%	0	0,00%
Aygaz	801	31,20%	1	1,51%	347	6,28%	1.149	14,11%
Birgaz	0	0,00%	0	0,00%	0	0,00%	0	0,00%
Bizimgaz	0	0,00%	0	0,00%	1.228	22,26%	1.228	15,08%
BP Gaz	0	0,00%	0	0,00%	0	0,00%	0	0,00%
Class Gaz	0	0,00%	0	0,00%	0	0,00%	0	0,00%
Çelebi	0	0,00%	0	0,00%	410	7,44%	410	5,04%
Egepet	0	0,00%	0	0,00%	0	0,00%	0	0,00%
Erciyes	0	0,00%	0	0,00%	0	0,00%	0	0,00%
Ergaz	115	4,46%	0	0,00%	0	0,00%	115	1,41%
Erolgaz	0	0,00%	0	0,00%	385	6,98%	385	4,73%
Eurogaz	0	0,00%	0	0,00%	0	0,00%	0	0,00%
Gapgaz	0	0,00%	0	0,00%	0	0,00%	0	0,00%
Gazmer	0	0,00%	0	0,00%	0	0,00%	0	0,00%
Gesan	0	0,00%	0	0,00%	0	0,00%	0	0,00%
Goldgaz	0	0,00%	0	0,00%	0	0,00%	0	0,00%
Güneş Gaz	35	1,38%	26	45,17%	0	0,00%	61	0,75%
Güneygaz	0	0,00%	0	0,00%	0	0,00%	0	0,00%
Güvenalgaz	0	0,00%	0	0,00%	693	12,57%	693	8,51%
Güvengaz	0	0,00%	0	0,00%	0	0,00%	0	0,00%
Habaş	0	0,00%	0	0,00%	0	0,00%	0	0,00%
Hasgaz	0	0,00%	0	0,00%	0	0,00%	0	0,00%
Hilaltüp	0	0,00%	0	0,00%	0	0,00%	0	0,00%
Hizmetgaz	0	0,00%	0	0,00%	0	0,00%	0	0,00%
Hürgaz	0	0,00%	0	0,00%	0	0,00%	0	0,00%
İpragaz	1.264	49,23%	24	41,86%	0	0,00%	1.288	15,83%
Kalegaz	0	0,00%	0	0,00%	0	0,00%	0	0,00%
Karadeniz	0	0,00%	0	0,00%	0	0,00%	0	0,00%
Kongaz	0	0,00%	0	0,00%	0	0,00%	0	0,00%
Likitgaz	0	0,00%	0	0,00%	0	0,00%	0	0,00%
Margaz	0	0,00%	0	0,00%	0	0,00%	0	0,00%
Mavigöl	0	0,00%	0	0,00%	152	2,76%	152	1,87%
Milangaz	148	5,78%	1	1,31%	24	0,43%	173	2,12%
Mogaz	159	6,19%	6	10,16%	241	4,37%	406	4,98%
Nargaz	0	0,00%	0	0,00%	259	4,69%	259	3,18%
Netgaz	0	0,00%	0	0,00%	0	0,00%	0	0,00%
Ogaz	0	0,00%	0	0,00%	0	0,00%	0	0,00%
Oralgaz	0	0,00%	0	0,00%	232	4,22%	232	2,86%
Pamukkale	0	0,00%	0	0,00%	0	0,00%	0	0,00%
Pegagaz	0	0,00%	0	0,00%	0	0,00%	0	0,00%
Petrol Ofisi	0	0,00%	0	0,00%	709	12,85%	709	8,71%
Selçuk	0	0,00%	0	0,00%	0	0,00%	0	0,00%
Selgaz	0	0,00%	0	0,00%	0	0,00%	0	0,00%
Shell	0	0,00%	0	0,00%	392	7,12%	392	4,82%
Sorgun As	0	0,00%	0	0,00%	0	0,00%	0	0,00%
Şarkgaz	3	0,11%	0	0,00%	17	0,31%	20	0,24%
Şiringaz	0	0,00%	0	0,00%	0	0,00%	0	0,00%
Torsan	0	0,00%	0	0,00%	0	0,00%	0	0,00%
Total	42	1,65%	0	0,00%	0	0,00%	42	0,52%
Trabzongaz	0	0,00%	0	0,00%	0	0,00%	0	0,00%
Yamangaz	0	0,00%	0	0,00%	126	2,29%	126	1,55%
Yeni Ulaşlı	0	0,00%	0	0,00%	0	0,00%	0	0,00%
Yıldırım	0	0,00%	0	0,00%	194	3,52%	194	2,38%
Yurtgaz	0	0,00%	0	0,00%	0	0,00%	0	0,00%
YücelGaz	0	0,00%	0	0,00%	0	0,00%	0	0,00%
Toplam	2.568	100	57	100	5.515	100	8.140	100

Tablo 3.79: Dağıtıcı şirketlerin Nevşehir ili satışlarının ürün bazlı dağılımı

Dağıtıcı	Tüplü LPG		Dökme LPG		Otogaz		TOPLAM	
	Satış (ton)	Pazar Payı	Satış (ton)	Pazar Payı	Satış (ton)	Pazar Payı	Satış (ton)	Pazar Payı
Aytemiz	0	0,00%	0	0,00%	0	0,00%	0	0,00%
Akçagaz	0	0,00%	0	0,00%	0	0,00%	0	0,00%
Akgaz	0	0,00%	3	0,14%	4	0,03%	7	0,04%
Akpet	0	0,00%	0	0,00%	832	6,38%	832	3,98%
Altıngaz	39	0,70%	0	0,00%	154	1,18%	193	0,92%
Anadolugaz	1.130	20,27%	18	0,79%	1.274	9,76%	2.422	11,59%
Antgaz	0	0,00%	0	0,00%	0	0,00%	0	0,00%
Argaz	0	0,00%	0	0,00%	0	0,00%	0	0,00%
Asgaz	0	0,00%	0	0,00%	0	0,00%	0	0,00%
Avgaz	0	0,00%	0	0,00%	0	0,00%	0	0,00%
Aygaz	1.771	31,77%	128	5,65%	654	5,01%	2.553	12,22%
Birgaz	0	0,00%	0	0,00%	76	0,58%	76	0,36%
Bizimgaz	212	3,79%	0	0,00%	731	5,60%	942	4,51%
BP Gaz	153	2,75%	0	0,00%	531	4,07%	684	3,27%
Class Gaz	0	0,00%	0	0,00%	0	0,00%	0	0,00%
Çelebi	0	0,00%	0	0,00%	0	0,00%	0	0,00%
Egepet	0	0,00%	0	0,00%	0	0,00%	0	0,00%
Erciyes	160	2,87%	14	0,63%	633	4,85%	807	3,86%
Ergaz	105	1,88%	0	0,00%	0	0,00%	105	0,50%
Erolgaz	0	0,00%	0	0,00%	0	0,00%	0	0,00%
Eurogaz	0	0,00%	0	0,00%	0	0,00%	0	0,00%
Gapgaz	0	0,00%	0	0,00%	0	0,00%	0	0,00%
Gazmer	0	0,00%	0	0,00%	0	0,00%	0	0,00%
Gesan	0	0,00%	0	0,00%	0	0,00%	0	0,00%
Goldgaz	0	0,00%	0	0,00%	0	0,00%	0	0,00%
Güneş Gaz	0	0,00%	1	0,06%	0	0,00%	1	0,01%
Güneygaz	0	0,00%	0	0,00%	90	0,69%	90	0,43%
Güvenalgaz	0	0,00%	0	0,00%	289	2,21%	289	1,38%
Güvengaz	0	0,00%	0	0,00%	0	0,00%	0	0,00%
Habaş	0	0,00%	0	0,00%	104	0,80%	104	0,50%
Hasgaz	0	0,00%	0	0,00%	0	0,00%	0	0,00%
Hilaltüp	0	0,00%	109	4,84%	0	0,00%	109	0,52%
Hizmetgaz	0	0,00%	0	0,00%	0	0,00%	0	0,00%
Hürgaz	0	0,00%	0	0,00%	0	0,00%	0	0,00%
İpragaz	894	16,04%	1.001	44,20%	1.282	9,82%	3.177	15,20%
Kalegaz	0	0,00%	0	0,00%	0	0,00%	0	0,00%
Karadeniz	0	0,00%	0	0,00%	0	0,00%	0	0,00%
Kongaz	179	3,21%	0	0,00%	0	0,00%	179	0,86%
Likitgaz	0	0,00%	0	0,00%	0	0,00%	0	0,00%
Margaz	0	0,00%	0	0,00%	0	0,00%	0	0,00%
Mavigöl	0	0,00%	0	0,00%	0	0,00%	0	0,00%
Milangaz	634	11,37%	52	2,30%	605	4,63%	1.291	6,18%
Mogaz	299	5,36%	47	2,06%	1.467	11,24%	1.813	8,68%
Nargaz	0	0,00%	0	0,00%	0	0,00%	0	0,00%
Netgaz	0	0,00%	0	0,00%	0	0,00%	0	0,00%
Ogaz	0	0,00%	0	0,00%	0	0,00%	0	0,00%
Oralgaz	0	0,00%	0	0,00%	0	0,00%	0	0,00%
Pamukkale	0	0,00%	0	0,00%	0	0,00%	0	0,00%
Pegagaz	0	0,00%	0	0,00%	0	0,00%	0	0,00%
Petrol Ofisi	0	0,00%	0	0,00%	1.747	13,38%	1.747	8,36%
Selçuk	0	0,00%	0	0,00%	0	0,00%	0	0,00%
Selgaz	0	0,00%	0	0,00%	135	1,03%	135	0,65%
Shell	0	0,00%	491	21,69%	550	4,21%	1.041	4,98%
Sorgun As	0	0,00%	0	0,00%	103	0,79%	103	0,49%
Şarkgaz	0	0,00%	0	0,00%	0	0,00%	0	0,00%
Şiringaz	0	0,00%	0	0,00%	0	0,00%	0	0,00%
Torsan	0	0,00%	0	0,00%	0	0,00%	0	0,00%
Total	0	0,00%	399	17,64%	1.457	11,16%	1.856	8,88%
Trabzongaz	0	0,00%	0	0,00%	0	0,00%	0	0,00%
Yamangaz	0	0,00%	0	0,00%	86	0,66%	86	0,41%
Yeni Ulaşlı	0	0,00%	0	0,00%	0	0,00%	0	0,00%
Yıldırım	0	0,00%	0	0,00%	130	0,99%	130	0,62%
Yurtgaz	0	0,00%	0	0,00%	0	0,00%	0	0,00%
YücelGaz	0	0,00%	0	0,00%	121	0,93%	121	0,58%
Toplam	5.576	100	2.264	100	13.056	100	20.896	100

Tablo 3.80: Dağıtıcı şirketlerin Niğde ili satışlarının ürün bazlı dağılımı

Dağıtıcı	Tüplü LPG		Dökme LPG		Otogaz		TOPLAM	
	Satış (ton)	Pazar Payı	Satış (ton)	Pazar Payı	Satış (ton)	Pazar Payı	Satış (ton)	Pazar Payı
Aytemiz	0	0,00%	0	0,00%	60	0,47%	60	0,35%
Akçagaz	0	0,00%	0	0,00%	0	0,00%	0	0,00%
Akgaz	0	0,00%	0	0,00%	0	0,00%	0	0,00%
Akpet	0	0,00%	0	0,00%	1.313	10,23%	1.313	7,55%
Altıngaz	0	0,00%	0	0,00%	0	0,00%	0	0,00%
Anadolugaz	136	3,18%	0	0,00%	61	0,47%	196	1,13%
Antgaz	0	0,00%	0	0,00%	0	0,00%	0	0,00%
Argaz	0	0,00%	0	0,00%	0	0,00%	0	0,00%
Asgaz	0	0,00%	0	0,00%	0	0,00%	0	0,00%
Avgaz	0	0,00%	0	0,00%	0	0,00%	0	0,00%
Aygaz	1.227	28,80%	42	13,62%	1.319	10,28%	2.587	14,87%
Birgaz	0	0,00%	0	0,00%	0	0,00%	0	0,00%
Bizimgaz	79	1,85%	0	0,00%	276	2,15%	355	2,04%
BP Gaz	108	2,55%	0	0,00%	378	2,95%	487	2,80%
Class Gaz	0	0,00%	0	0,00%	0	0,00%	0	0,00%
Çelebi	0	0,00%	0	0,00%	0	0,00%	0	0,00%
Egepet	0	0,00%	0	0,00%	0	0,00%	0	0,00%
Erciyes	103	2,41%	0	0,00%	398	3,10%	500	2,87%
Ergaz	0	0,00%	0	0,00%	0	0,00%	0	0,00%
Erolgaz	0	0,00%	0	0,00%	27	0,21%	27	0,16%
Eurogaz	0	0,00%	0	0,00%	0	0,00%	0	0,00%
Gapgaz	0	0,00%	0	0,00%	0	0,00%	0	0,00%
Gazmer	0	0,00%	0	0,00%	121	0,94%	121	0,69%
Gesan	0	0,00%	0	0,00%	0	0,00%	0	0,00%
Goldgaz	0	0,00%	0	0,00%	0	0,00%	0	0,00%
Güneş Gaz	0	0,00%	0	0,00%	0	0,00%	0	0,00%
Güneygaz	0	0,00%	0	0,00%	63	0,49%	63	0,36%
Güvenalgaz	0	0,00%	2	0,65%	786	6,12%	788	4,53%
Güvengaz	0	0,00%	0	0,00%	0	0,00%	0	0,00%
Habaş	0	0,00%	0	0,00%	137	1,07%	137	0,79%
Hasgaz	0	0,00%	0	0,00%	0	0,00%	0	0,00%
Hilaltüp	0	0,00%	0	0,00%	0	0,00%	0	0,00%
Hizmetgaz	0	0,00%	9	2,84%	405	3,16%	414	2,38%
Hürgaz	0	0,00%	0	0,00%	0	0,00%	0	0,00%
İpragaz	904	21,23%	100	32,75%	622	4,85%	1.626	9,35%
Kalegaz	0	0,00%	0	0,00%	0	0,00%	0	0,00%
Karadeniz	0	0,00%	0	0,00%	0	0,00%	0	0,00%
Kongaz	29	0,68%	0	0,00%	0	0,00%	29	0,17%
Likitgaz	52	1,23%	0	0,00%	0	0,00%	52	0,30%
Margaz	0	0,00%	0	0,00%	160	1,25%	160	0,92%
Mavigöl	0	0,00%	0	0,00%	0	0,00%	0	0,00%
Milangaz	392	9,21%	0	0,00%	480	3,74%	873	5,01%
Mogaz	829	19,46%	58	18,98%	1.012	7,89%	1.899	10,92%
Nargaz	0	0,00%	0	0,00%	69	0,54%	69	0,40%
Netgaz	0	0,00%	0	0,00%	0	0,00%	0	0,00%
Ogaz	0	0,00%	0	0,00%	0	0,00%	0	0,00%
Oralgaz	0	0,00%	0	0,00%	0	0,00%	0	0,00%
Pamukkale	0	0,00%	0	0,00%	0	0,00%	0	0,00%
Pegagaz	0	0,00%	0	0,00%	0	0,00%	0	0,00%
Petrol Ofisi	0	0,00%	0	0,00%	603	4,70%	603	3,46%
Selçuk	0	0,00%	0	0,00%	0	0,00%	0	0,00%
Selgaz	0	0,00%	0	0,00%	30	0,24%	30	0,17%
Shell	58	1,36%	85	27,63%	626	4,87%	768	4,41%
Sorgun As	0	0,00%	0	0,00%	0	0,00%	0	0,00%
Şarkgaz	0	0,00%	0	0,00%	0	0,00%	0	0,00%
Şiringaz	0	0,00%	11	3,52%	760	5,92%	771	4,43%
Torsan	0	0,00%	0	0,00%	0	0,00%	0	0,00%
Total	0	0,00%	0	0,00%	0	0,00%	0	0,00%
Trabzongaz	0	0,00%	0	0,00%	0	0,00%	0	0,00%
Yamangaz	0	0,00%	0	0,00%	983	7,66%	983	5,65%
Yeni Ulaşlı	0	0,00%	0	0,00%	0	0,00%	0	0,00%
Yıldırım	343	8,05%	0	0,00%	1.088	8,48%	1.431	8,22%
Yurtgaz	0	0,00%	0	0,00%	325	2,53%	325	1,87%
YücelGaz	0	0,00%	0	0,00%	731	5,69%	731	4,20%
Toplam	4.259	100	306	100	12.834	100	17.399	100

Tablo 3.81: Dağıtıcı şirketlerin Ordu ili satışlarının ürün bazlı dağılımı

Dağıtıcı	Tüplü LPG		Dökme LPG		Otogaz		TOPLAM	
	Satış (ton)	Pazar Payı	Satış (ton)	Pazar Payı	Satış (ton)	Pazar Payı	Satış (ton)	Pazar Payı
Aytemiz	0	0,00%	0	0,00%	292	1,43%	292	0,83%
Akçagaz	0	0,00%	0	0,00%	0	0,00%	0	0,00%
Akgaz	40	0,28%	0	0,00%	359	1,76%	399	1,13%
Akpet	0	0,00%	0	0,00%	3.265	15,95%	3.265	9,28%
Altıngaz	0	0,00%	0	0,00%	125	0,61%	125	0,35%
Anadolugaz	0	0,00%	0	0,00%	0	0,00%	0	0,00%
Antgaz	0	0,00%	0	0,00%	0	0,00%	0	0,00%
Argaz	0	0,00%	0	0,00%	0	0,00%	0	0,00%
Asgaz	0	0,00%	0	0,00%	0	0,00%	0	0,00%
Avgaz	0	0,00%	0	0,00%	0	0,00%	0	0,00%
Aygaz	4.651	33,01%	53	8,36%	2.318	11,32%	7.022	19,95%
Birgaz	0	0,00%	0	0,00%	0	0,00%	0	0,00%
Bizimgaz	0	0,00%	0	0,00%	96	0,47%	96	0,27%
BP Gaz	0	0,00%	0	0,00%	0	0,00%	0	0,00%
Class Gaz	0	0,00%	12	1,81%	0	0,00%	12	0,03%
Çelebi	0	0,00%	0	0,00%	0	0,00%	0	0,00%
Egepet	0	0,00%	0	0,00%	0	0,00%	0	0,00%
Erciyes	0	0,00%	0	0,00%	0	0,00%	0	0,00%
Ergaz	0	0,00%	0	0,00%	189	0,93%	189	0,54%
Erolgaz	0	0,00%	0	0,00%	0	0,00%	0	0,00%
Eurogaz	0	0,00%	0	0,00%	0	0,00%	0	0,00%
Gapgaz	0	0,00%	0	0,00%	0	0,00%	0	0,00%
Gazmer	0	0,00%	0	0,00%	0	0,00%	0	0,00%
Gesan	1.773	12,58%	129	20,21%	1.127	5,51%	3.030	8,61%
Goldgaz	0	0,00%	0	0,00%	0	0,00%	0	0,00%
Güneş Gaz	0	0,00%	0	0,00%	0	0,00%	0	0,00%
Güneygaz	0	0,00%	0	0,00%	0	0,00%	0	0,00%
Güvenalgaz	0	0,00%	0	0,00%	1.146	5,60%	1.146	3,26%
Güvengaz	0	0,00%	0	0,00%	0	0,00%	0	0,00%
Habaş	0	0,00%	0	0,00%	0	0,00%	0	0,00%
Hasgaz	0	0,00%	0	0,00%	0	0,00%	0	0,00%
Hilaltüp	0	0,00%	0	0,00%	0	0,00%	0	0,00%
Hizmetgaz	43	0,30%	0	0,00%	401	1,96%	443	1,26%
Hürgaz	0	0,00%	0	0,00%	0	0,00%	0	0,00%
İpragaz	2.124	15,08%	203	31,68%	1.430	6,99%	3.757	10,68%
Kalegaz	0	0,00%	0	0,00%	0	0,00%	0	0,00%
Karadeniz	1.637	11,62%	186	29,01%	1.530	7,48%	3.353	9,53%
Kongaz	0	0,00%	0	0,00%	0	0,00%	0	0,00%
Likitgaz	0	0,00%	0	0,00%	0	0,00%	0	0,00%
Margaz	0	0,00%	0	0,00%	0	0,00%	0	0,00%
Mavigöl	0	0,00%	0	0,00%	0	0,00%	0	0,00%
Milangaz	1.562	11,09%	52	8,07%	0	0,00%	1.614	4,59%
Mogaz	1.662	11,80%	3	0,52%	427	2,09%	2.093	5,95%
Nargaz	0	0,00%	0	0,00%	0	0,00%	0	0,00%
Netgaz	0	0,00%	0	0,00%	0	0,00%	0	0,00%
Ogaz	0	0,00%	0	0,00%	0	0,00%	0	0,00%
Oralgaz	0	0,00%	0	0,00%	0	0,00%	0	0,00%
Pamukkale	0	0,00%	0	0,00%	0	0,00%	0	0,00%
Pegagaz	0	0,00%	0	0,00%	0	0,00%	0	0,00%
Petrol Ofisi	0	0,00%	0	0,00%	3.884	18,98%	3.884	11,03%
Selçuk	0	0,00%	0	0,00%	0	0,00%	0	0,00%
Selgaz	0	0,00%	0	0,00%	0	0,00%	0	0,00%
Shell	0	0,00%	0	0,00%	1.734	8,47%	1.734	4,93%
Sorgun As	0	0,00%	0	0,00%	0	0,00%	0	0,00%
Şarkgaz	0	0,00%	0	0,00%	0	0,00%	0	0,00%
Şiringaz	0	0,00%	0	0,00%	0	0,00%	0	0,00%
Torsan	0	0,00%	0	0,00%	0	0,00%	0	0,00%
Total	587	4,17%	2	0,34%	648	3,17%	1.238	3,52%
Trabzongaz	10	0,07%	0	0,00%	119	0,58%	129	0,37%
Yamangaz	0	0,00%	0	0,00%	0	0,00%	0	0,00%
Yeni Ulaşlı	0	0,00%	0	0,00%	0	0,00%	0	0,00%
Yıldırım	0	0,00%	0	0,00%	1.375	6,72%	1.375	3,91%
Yurtgaz	0	0,00%	0	0,00%	0	0,00%	0	0,00%
YücelGaz	0	0,00%	0	0,00%	0	0,00%	0	0,00%
Toplam	14.090	100	640	100	20.466	100	35.195	100

Tablo 3.82: Dağıtıcı şirketlerin Osmaniye ili satışlarının ürün bazlı dağılımı

Dağıtıcı	Tüplü LPG		Dökme LPG		Otogaz		TOPLAM	
	Satış (ton)	Pazar Payı	Satış (ton)	Pazar Payı	Satış (ton)	Pazar Payı	Satış (ton)	Pazar Payı
Aytemiz	0	0,00%	0	0,00%	65	0,30%	65	0,23%
Akçagaz	0	0,00%	0	0,00%	0	0,00%	0	0,00%
Akgaz	0	0,00%	0	0,00%	0	0,00%	0	0,00%
Akpet	0	0,00%	0	0,00%	186	0,87%	186	0,66%
Altingaz	0	0,00%	0	0,00%	0	0,00%	0	0,00%
Anadolugaz	0	0,00%	0	0,00%	0	0,00%	0	0,00%
Antgaz	0	0,00%	0	0,00%	0	0,00%	0	0,00%
Argaz	0	0,00%	0	0,00%	397	1,86%	397	1,41%
Asgaz	0	0,00%	0	0,00%	0	0,00%	0	0,00%
Avgaz	0	0,00%	0	0,00%	0	0,00%	0	0,00%
Aygaz	1.449	22,73%	126	25,21%	1.357	6,36%	2.932	10,39%
Birgaz	0	0,00%	0	0,00%	0	0,00%	0	0,00%
Bizimgaz	688	10,79%	4	0,74%	0	0,00%	692	2,45%
BP Gaz	140	2,20%	0	0,00%	2.219	10,40%	2.359	8,36%
Class Gaz	0	0,00%	0	0,00%	0	0,00%	0	0,00%
Çelebi	0	0,00%	0	0,00%	0	0,00%	0	0,00%
Egepet	0	0,00%	0	0,00%	0	0,00%	0	0,00%
Erciyes	0	0,00%	0	0,00%	0	0,00%	0	0,00%
Ergaz	1.256	19,70%	1	0,11%	0	0,00%	1.257	4,45%
Erolgaz	0	0,00%	0	0,00%	0	0,00%	0	0,00%
Eurogaz	0	0,00%	0	0,00%	0	0,00%	0	0,00%
Gapgaz	0	0,00%	0	0,00%	0	0,00%	0	0,00%
Gazmer	0	0,00%	0	0,00%	0	0,00%	0	0,00%
Gesan	0	0,00%	0	0,00%	0	0,00%	0	0,00%
Goldgaz	0	0,00%	0	0,00%	0	0,00%	0	0,00%
Güneş Gaz	6	0,10%	0	0,00%	0	0,00%	6	0,02%
Güneygaz	0	0,00%	0	0,00%	0	0,00%	0	0,00%
Güvenalgaz	0	0,00%	12	2,39%	1.258	5,89%	1.270	4,50%
Güvengaz	0	0,00%	0	0,00%	0	0,00%	0	0,00%
Habaş	0	0,00%	0	0,00%	94	0,44%	94	0,33%
Hasgaz	0	0,00%	0	0,00%	0	0,00%	0	0,00%
Hilaltüp	0	0,00%	0	0,00%	0	0,00%	0	0,00%
Hizmetgaz	0	0,00%	0	0,00%	0	0,00%	0	0,00%
Hürgaz	0	0,00%	0	0,00%	0	0,00%	0	0,00%
İpragaz	569	8,92%	115	22,90%	378	1,77%	1.062	3,76%
Kalegaz	0	0,00%	0	0,00%	0	0,00%	0	0,00%
Karadeniz	0	0,00%	0	0,00%	0	0,00%	0	0,00%
Kongaz	0	0,00%	0	0,00%	0	0,00%	0	0,00%
Likitgaz	0	0,00%	0	0,00%	0	0,00%	0	0,00%
Margaz	195	3,05%	13	2,57%	1.068	5,01%	1.276	4,52%
Mavigöl	0	0,00%	3	0,57%	638	2,99%	641	2,27%
Milangaz	805	12,63%	0	0,00%	714	3,35%	1.520	5,39%
Mogaz	927	14,54%	20	3,92%	1.120	5,25%	2.067	7,32%
Nargaz	0	0,00%	0	0,00%	0	0,00%	0	0,00%
Netgaz	0	0,00%	0	0,00%	0	0,00%	0	0,00%
Ogaz	0	0,00%	0	0,00%	0	0,00%	0	0,00%
Oralgaz	0	0,00%	0	0,00%	0	0,00%	0	0,00%
Pamukkale	0	0,00%	0	0,00%	0	0,00%	0	0,00%
Pegagaz	0	0,00%	0	0,00%	0	0,00%	0	0,00%
Petrol Ofisi	0	0,00%	0	0,00%	5.180	24,27%	5.180	18,36%
Selçuk	0	0,00%	0	0,00%	0	0,00%	0	0,00%
Selgaz	0	0,00%	0	0,00%	0	0,00%	0	0,00%
Shell	45	0,71%	2	0,33%	974	4,56%	1.021	3,62%
Sorgun As	0	0,00%	0	0,00%	0	0,00%	0	0,00%
Şarkgaz	0	0,00%	0	0,00%	0	0,00%	0	0,00%
Şiringaz	0	0,00%	1	0,15%	88	0,41%	89	0,31%
Torsan	22	0,35%	8	1,55%	0	0,00%	30	0,11%
Total	74	1,17%	0	0,00%	385	1,80%	459	1,63%
Trabzongaz	0	0,00%	0	0,00%	0	0,00%	0	0,00%
Yamangaz	0	0,00%	0	0,00%	270	1,26%	270	0,96%
Yeni Ulaşlı	3	0,04%	0	0,00%	1.583	7,42%	1.586	5,62%
Yıldırım	0	0,00%	0	0,00%	457	2,14%	457	1,62%
Yurtgaz	0	0,00%	0	0,00%	0	0,00%	0	0,00%
YücelGaz	195	3,06%	198	39,56%	2.909	13,63%	3.302	11,70%
Toplam	6.376	100	502	100	21.341	100	28.218	100

Tablo 3.83: Dağıtıcı şirketlerin Rize ili satışlarının ürün bazlı dağılımı

Dağıtıcı	Tüplü LPG		Dökme LPG		Otogaz		TOPLAM	
	Satış (ton)	Pazar Payı	Satış (ton)	Pazar Payı	Satış (ton)	Pazar Payı	Satış (ton)	Pazar Payı
Aytemiz	0	0,00%	0	0,00%	13	0,14%	13	0,08%
Akçagaz	0	0,00%	0	0,00%	0	0,00%	0	0,00%
Akgaz	0	0,00%	0	0,00%	1.097	11,95%	1.097	6,74%
Akpet	0	0,00%	0	0,00%	386	4,21%	386	2,37%
Altingaz	0	0,00%	0	0,00%	0	0,00%	0	0,00%
Anadolugaz	0	0,00%	0	0,00%	0	0,00%	0	0,00%
Antgaz	0	0,00%	0	0,00%	0	0,00%	0	0,00%
Argaz	0	0,00%	0	0,00%	0	0,00%	0	0,00%
Asgaz	0	0,00%	0	0,00%	0	0,00%	0	0,00%
Avgaz	0	0,00%	0	0,00%	0	0,00%	0	0,00%
Aygaz	2.423	35,07%	69	38,29%	1.904	20,75%	4.395	27,02%
Birgaz	0	0,00%	0	0,00%	0	0,00%	0	0,00%
Bizimgaz	80	1,16%	0	0,00%	0	0,00%	80	0,49%
BP Gaz	0	0,00%	0	0,00%	0	0,00%	0	0,00%
Class Gaz	0	0,00%	0	0,00%	0	0,00%	0	0,00%
Çelebi	0	0,00%	0	0,00%	0	0,00%	0	0,00%
Egepet	0	0,00%	0	0,00%	0	0,00%	0	0,00%
Erciyes	0	0,00%	0	0,00%	0	0,00%	0	0,00%
Ergaz	14	0,21%	0	0,00%	6	0,07%	21	0,13%
Erolgaz	0	0,00%	0	0,00%	0	0,00%	0	0,00%
Eurogaz	0	0,00%	0	0,00%	0	0,00%	0	0,00%
Gapgaz	0	0,00%	0	0,00%	0	0,00%	0	0,00%
Gazmer	0	0,00%	0	0,00%	0	0,00%	0	0,00%
Gesan	198	2,87%	10	5,31%	1.114	12,14%	1.322	8,13%
Goldgaz	0	0,00%	0	0,00%	0	0,00%	0	0,00%
Güneş Gaz	1	0,01%	37	20,67%	0	0,00%	38	0,23%
Güneygaz	0	0,00%	0	0,00%	0	0,00%	0	0,00%
Güvenalgaz	0	0,00%	0	0,00%	0	0,00%	0	0,00%
Güvengaz	0	0,00%	0	0,00%	0	0,00%	0	0,00%
Habaş	0	0,00%	0	0,00%	164	1,79%	164	1,01%
Hasgaz	0	0,00%	0	0,00%	0	0,00%	0	0,00%
Hilaltüp	0	0,00%	0	0,00%	0	0,00%	0	0,00%
Hizmetgaz	0	0,00%	0	0,00%	0	0,00%	0	0,00%
Hürgaz	0	0,00%	0	0,00%	0	0,00%	0	0,00%
İpragaz	1.958	28,35%	32	17,67%	452	4,92%	2.442	15,01%
Kalegaz	0	0,00%	0	0,00%	0	0,00%	0	0,00%
Karadeniz	402	5,82%	0	0,00%	675	7,36%	1.078	6,63%
Kongaz	0	0,00%	0	0,00%	0	0,00%	0	0,00%
Likitgaz	20	0,29%	0	0,00%	0	0,00%	20	0,12%
Margaz	0	0,00%	0	0,00%	0	0,00%	0	0,00%
Mavigöl	0	0,00%	0	0,00%	0	0,00%	0	0,00%
Milangaz	1.200	17,38%	0	0,00%	311	3,39%	1.511	9,29%
Mogaz	202	2,93%	0	0,00%	0	0,00%	202	1,24%
Nargaz	0	0,00%	0	0,00%	0	0,00%	0	0,00%
Netgaz	0	0,00%	0	0,00%	0	0,00%	0	0,00%
Ogaz	0	0,00%	0	0,00%	0	0,00%	0	0,00%
Oralgaz	0	0,00%	0	0,00%	0	0,00%	0	0,00%
Pamukkale	0	0,00%	0	0,00%	0	0,00%	0	0,00%
Pegagaz	0	0,00%	0	0,00%	0	0,00%	0	0,00%
Petrol Ofisi	0	0,00%	0	0,00%	2.336	25,45%	2.336	14,36%
Selçuk	0	0,00%	0	0,00%	0	0,00%	0	0,00%
Selgaz	0	0,00%	0	0,00%	0	0,00%	0	0,00%
Shell	397	5,75%	0	0,00%	347	3,79%	744	4,58%
Sorgun As	0	0,00%	0	0,00%	0	0,00%	0	0,00%
Şarkgaz	0	0,00%	0	0,00%	0	0,00%	0	0,00%
Şiringaz	0	0,00%	0	0,00%	0	0,00%	0	0,00%
Torsan	0	0,00%	0	0,00%	0	0,00%	0	0,00%
Total	0	0,00%	0	0,00%	54	0,58%	54	0,33%
Trabzongaz	12	0,17%	32	18,07%	317	3,46%	362	2,22%
Yamangaz	0	0,00%	0	0,00%	0	0,00%	0	0,00%
Yeni Ulaşlı	0	0,00%	0	0,00%	0	0,00%	0	0,00%
Yıldırım	0	0,00%	0	0,00%	0	0,00%	0	0,00%
Yurtgaz	0	0,00%	0	0,00%	0	0,00%	0	0,00%
YücelGaz	0	0,00%	0	0,00%	0	0,00%	0	0,00%
Toplam	6.908	100	179	100	9.176	100	16.263	100

Tablo 3.84: Dağıtıcı şirketlerin Sakarya ili satışlarının ürün bazlı dağılımı

Dağıtıcı	Tüplü LPG		Dökme LPG		Otogaz		TOPLAM	
	Satış (ton)	Pazar Payı	Satış (ton)	Pazar Payı	Satış (ton)	Pazar Payı	Satış (ton)	Pazar Payı
Aytemiz	0	0,00%	0	0,00%	46	0,09%	46	0,07%
Akçagaz	315	2,15%	1	0,06%	91	0,19%	407	0,63%
Akgaz	0	0,00%	0	0,00%	90	0,19%	90	0,14%
Akpet	0	0,00%	5	0,25%	1.659	3,44%	1.664	2,57%
Altingaz	0	0,00%	0	0,00%	0	0,00%	0	0,00%
Anadolugaz	37	0,25%	0	0,00%	1.299	2,70%	1.336	2,07%
Antgaz	0	0,00%	0	0,00%	0	0,00%	0	0,00%
Argaz	0	0,00%	0	0,00%	0	0,00%	0	0,00%
Asgaz	0	0,00%	0	0,00%	0	0,00%	0	0,00%
Avgaz	0	0,00%	0	0,00%	0	0,00%	0	0,00%
Aygaz	5.260	35,88%	403	22,02%	3.368	6,99%	9.030	13,97%
Birgaz	0	0,00%	0	0,00%	0	0,00%	0	0,00%
Bizimgaz	594	4,05%	2	0,12%	424	0,88%	1.020	1,58%
BP Gaz	1.394	9,51%	0	0,00%	1.855	3,85%	3.250	5,03%
Class Gaz	0	0,00%	0	0,00%	0	0,00%	0	0,00%
Çelebi	0	0,00%	0	0,00%	0	0,00%	0	0,00%
Egepet	0	0,00%	0	0,00%	0	0,00%	0	0,00%
Erciyes	133	0,91%	0	0,00%	0	0,00%	133	0,21%
Ergaz	1.162	7,92%	6	0,35%	3.858	8,01%	5.026	7,77%
Erolgaz	0	0,00%	0	0,00%	0	0,00%	0	0,00%
Eurogaz	0	0,00%	0	0,00%	0	0,00%	0	0,00%
Gapgaz	0	0,00%	0	0,00%	0	0,00%	0	0,00%
Gazmer	0	0,00%	0	0,00%	0	0,00%	0	0,00%
Gesan	356	2,43%	0	0,00%	1.953	4,05%	2.310	3,57%
Goldgaz	0	0,00%	0	0,00%	0	0,00%	0	0,00%
Güneş Gaz	0	0,00%	37	2,02%	0	0,00%	37	0,06%
Güneygaz	249	1,70%	0	0,00%	527	1,09%	776	1,20%
Güvenalgaz	0	0,00%	0	0,00%	121	0,25%	121	0,19%
Güvengaz	0	0,00%	0	0,00%	0	0,00%	0	0,00%
Habaş	606	4,13%	11	0,63%	3.318	6,89%	3.935	6,09%
Hasgaz	0	0,00%	0	0,00%	0	0,00%	0	0,00%
Hilaltüp	0	0,00%	0	0,00%	0	0,00%	0	0,00%
Hizmetgaz	0	0,00%	0	0,00%	70	0,15%	70	0,11%
Hürgaz	0	0,00%	0	0,00%	12	0,02%	12	0,02%
İpragaz	2.137	14,58%	1.288	70,42%	3.885	8,06%	7.309	11,30%
Kalegaz	0	0,00%	0	0,00%	0	0,00%	0	0,00%
Karadeniz	0	0,00%	0	0,00%	560	1,16%	560	0,87%
Kongaz	0	0,00%	0	0,00%	0	0,00%	0	0,00%
Likitgaz	0	0,00%	0	0,00%	0	0,00%	0	0,00%
Margaz	0	0,00%	0	0,00%	0	0,00%	0	0,00%
Mavigöl	0	0,00%	0	0,00%	0	0,00%	0	0,00%
Milangaz	1.716	11,70%	5	0,26%	3.418	7,10%	5.139	7,95%
Mogaz	467	3,19%	42	2,27%	7.286	15,13%	7.795	12,06%
Nargaz	0	0,00%	0	0,00%	0	0,00%	0	0,00%
Netgaz	0	0,00%	0	0,00%	0	0,00%	0	0,00%
Ogaz	0	0,00%	0	0,00%	0	0,00%	0	0,00%
Oralgaz	0	0,00%	0	0,00%	0	0,00%	0	0,00%
Pamukkale	0	0,00%	0	0,00%	0	0,00%	0	0,00%
Pegagaz	0	0,00%	0	0,00%	0	0,00%	0	0,00%
Petrol Ofisi	0	0,00%	0	0,00%	5.987	12,43%	5.987	9,26%
Selçuk	0	0,00%	0	0,00%	0	0,00%	0	0,00%
Selgaz	0	0,00%	0	0,00%	0	0,00%	0	0,00%
Shell	0	0,00%	0	0,00%	3.280	6,81%	3.280	5,07%
Sorgun As	0	0,00%	0	0,00%	0	0,00%	0	0,00%
Şarkgaz	0	0,00%	0	0,00%	0	0,00%	0	0,00%
Şiringaz	0	0,00%	0	0,00%	0	0,00%	0	0,00%
Torsan	0	0,00%	0	0,00%	0	0,00%	0	0,00%
Total	232	1,58%	29	1,60%	2.384	4,95%	2.645	4,09%
Trabzongaz	0	0,00%	0	0,00%	21	0,04%	21	0,03%
Yamangaz	0	0,00%	0	0,00%	0	0,00%	0	0,00%
Yeni Ulaşlı	0	0,00%	0	0,00%	0	0,00%	0	0,00%
Yıldırım	0	0,00%	0	0,00%	2.600	5,40%	2.600	4,02%
Yurtgaz	0	0,00%	0	0,00%	62	0,13%	62	0,10%
YücelGaz	0	0,00%	0	0,00%	0	0,00%	0	0,00%
Toplam	14.659	100	1.829	100	48.172	100	64.660	100

Tablo 3.85: Dağıtıcı şirketlerin Samsun ili satışlarının ürün bazlı dağılımı

Dağıtıcı	Tüplü LPG		Dökme LPG		Otogaz		TOPLAM	
	Satış (ton)	Pazar Payı	Satış (ton)	Pazar Payı	Satış (ton)	Pazar Payı	Satış (ton)	Pazar Payı
Aytemiz	0	0,00%	0	0,00%	113	0,26%	113	0,18%
Akçagaz	4	0,02%	0	0,00%	0	0,00%	4	0,01%
Akgaz	106	0,53%	16	2,24%	2.313	5,38%	2.434	3,81%
Akpet	0	0,00%	2	0,29%	3.589	8,34%	3.591	5,62%
Altıngaz	22	0,11%	3	0,36%	164	0,38%	189	0,30%
Anadolugaz	0	0,00%	0	0,00%	0	0,00%	0	0,00%
Antgaz	0	0,00%	0	0,00%	0	0,00%	0	0,00%
Argaz	0	0,00%	0	0,00%	0	0,00%	0	0,00%
Asgaz	0	0,00%	0	0,00%	0	0,00%	0	0,00%
Avgaz	0	0,00%	0	0,00%	0	0,00%	0	0,00%
Aygaz	7.315	36,28%	356	50,82%	6.173	14,35%	13.844	21,67%
Birgaz	0	0,00%	0	0,00%	0	0,00%	0	0,00%
Bizimgaz	90	0,45%	0	0,00%	0	0,00%	90	0,14%
BP Gaz	0	0,00%	0	0,00%	784	1,82%	784	1,23%
Class Gaz	68	0,34%	0	0,00%	479	1,11%	547	0,86%
Çelebi	0	0,00%	0	0,00%	0	0,00%	0	0,00%
Egepet	0	0,00%	0	0,00%	0	0,00%	0	0,00%
Erciyes	0	0,00%	0	0,00%	0	0,00%	0	0,00%
Ergaz	0	0,00%	0	0,00%	310	0,72%	310	0,49%
Erolgaz	0	0,00%	0	0,00%	0	0,00%	0	0,00%
Eurogaz	0	0,00%	0	0,00%	0	0,00%	0	0,00%
Gapgaz	0	0,00%	0	0,00%	0	0,00%	0	0,00%
Gazmer	0	0,00%	0	0,00%	0	0,00%	0	0,00%
Gesan	1.914	9,49%	95	13,60%	3.200	7,44%	5.210	8,16%
Goldgaz	0	0,00%	0	0,00%	0	0,00%	0	0,00%
Güneş Gaz	15	0,08%	6	0,86%	0	0,00%	21	0,03%
Güneygaz	0	0,00%	0	0,00%	0	0,00%	0	0,00%
Güvenalgaz	0	0,00%	0	0,00%	790	1,84%	790	1,24%
Güvengaz	0	0,00%	0	0,00%	0	0,00%	0	0,00%
Habaş	0	0,00%	0	0,00%	148	0,35%	148	0,23%
Hasgaz	0	0,00%	0	0,00%	0	0,00%	0	0,00%
Hilaltüp	0	0,00%	0	0,00%	0	0,00%	0	0,00%
Hizmetgaz	1	0,01%	0	0,00%	668	1,55%	669	1,05%
Hürgaz	0	0,00%	0	0,00%	1.884	4,38%	1.884	2,95%
İpragaz	3.528	17,49%	185	26,43%	1.290	3,00%	5.003	7,83%
Kalegaz	0	0,00%	0	0,00%	0	0,00%	0	0,00%
Karadeniz	1.452	7,20%	27	3,90%	2.183	5,08%	3.662	5,73%
Kongaz	0	0,00%	0	0,00%	0	0,00%	0	0,00%
Likitgaz	9	0,05%	0	0,00%	0	0,00%	9	0,01%
Margaz	0	0,00%	0	0,00%	0	0,00%	0	0,00%
Mavigöl	0	0,00%	0	0,00%	0	0,00%	0	0,00%
Milangaz	3.168	15,71%	2	0,32%	741	1,72%	3.911	6,12%
Mogaz	2.466	12,23%	8	1,19%	5.152	11,98%	7.627	11,94%
Nargaz	0	0,00%	0	0,00%	0	0,00%	0	0,00%
Netgaz	0	0,00%	0	0,00%	0	0,00%	0	0,00%
Ogaz	0	0,00%	0	0,00%	0	0,00%	0	0,00%
Oralgaz	0	0,00%	0	0,00%	320	0,74%	320	0,50%
Pamukkale	0	0,00%	0	0,00%	0	0,00%	0	0,00%
Pegagaz	0	0,00%	0	0,00%	0	0,00%	0	0,00%
Petrol Ofisi	0	0,00%	0	0,00%	5.354	12,45%	5.354	8,38%
Selçuk	0	0,00%	0	0,00%	0	0,00%	0	0,00%
Selgaz	0	0,00%	0	0,00%	0	0,00%	0	0,00%
Shell	0	0,00%	0	0,00%	3.617	8,41%	3.617	5,66%
Sorgun As	0	0,00%	0	0,00%	0	0,00%	0	0,00%
Şarkgaz	0	0,00%	0	0,00%	0	0,00%	0	0,00%
Şiringaz	0	0,00%	0	0,00%	0	0,00%	0	0,00%
Torsan	0	0,00%	0	0,00%	0	0,00%	0	0,00%
Total	5	0,02%	0	0,00%	1.300	3,02%	1.305	2,04%
Trabzongaz	0	0,00%	0	0,00%	264	0,61%	264	0,41%
Yamangaz	0	0,00%	0	0,00%	0	0,00%	0	0,00%
Yeni Ulaşlı	0	0,00%	0	0,00%	0	0,00%	0	0,00%
Yıldırım	0	0,00%	0	0,00%	2.172	5,05%	2.172	3,40%
Yurtgaz	0	0,00%	0	0,00%	0	0,00%	0	0,00%
YücelGaz	0	0,00%	0	0,00%	0	0,00%	0	0,00%
Toplam	20.163	100	701	100	43.007	100	63.872	100

Tablo 3.86: Dağıtıcı şirketlerin Siirt ili satışlarının ürün bazlı dağılımı

Dağıtıcı	Tüplü LPG		Dökme LPG		Otogaz		TOPLAM	
	Satış (ton)	Pazar Payı	Satış (ton)	Pazar Payı	Satış (ton)	Pazar Payı	Satış (ton)	Pazar Payı
Aytemiz	0	0,00%	0	0,00%	0	0,00%	0	0,00%
Akçagaz	0	0,00%	0	0,00%	0	0,00%	0	0,00%
Akgaz	0	0,00%	0	0,00%	0	0,00%	0	0,00%
Akpet	0	0,00%	0	0,00%	103	3,03%	103	1,61%
Altingaz	0	0,00%	0	0,00%	0	0,00%	0	0,00%
Anadolugaz	0	0,00%	0	0,00%	0	0,00%	0	0,00%
Antgaz	0	0,00%	0	0,00%	0	0,00%	0	0,00%
Argaz	53	1,87%	2	1,44%	259	7,63%	314	4,91%
Asgaz	0	0,00%	0	0,00%	0	0,00%	0	0,00%
Avgaz	0	0,00%	0	0,00%	9	0,27%	9	0,14%
Aygaz	825	29,00%	26	16,38%	323	9,52%	1.173	18,35%
Birgaz	0	0,00%	0	0,00%	0	0,00%	0	0,00%
Bizimgaz	0	0,00%	0	0,00%	0	0,00%	0	0,00%
BP Gaz	0	0,00%	0	0,00%	0	0,00%	0	0,00%
Class Gaz	0	0,00%	0	0,00%	0	0,00%	0	0,00%
Çelebi	32	1,14%	84	53,44%	777	22,90%	893	13,97%
Egepet	0	0,00%	0	0,00%	0	0,00%	0	0,00%
Erciyes	0	0,00%	0	0,00%	0	0,00%	0	0,00%
Ergaz	0	0,00%	0	0,00%	0	0,00%	0	0,00%
Erolgaz	0	0,00%	0	0,00%	0	0,00%	0	0,00%
Eurogaz	0	0,00%	0	0,00%	123	3,62%	123	1,92%
Gapgaz	0	0,00%	0	0,00%	0	0,00%	0	0,00%
Gazmer	0	0,00%	0	0,00%	0	0,00%	0	0,00%
Gesan	0	0,00%	0	0,00%	0	0,00%	0	0,00%
Goldgaz	0	0,00%	0	0,00%	0	0,00%	0	0,00%
Güneş Gaz	131	4,59%	0	0,00%	0	0,00%	131	2,04%
Güneygaz	0	0,00%	0	0,00%	0	0,00%	0	0,00%
Güvenalgaz	0	0,00%	0	0,00%	212	6,25%	212	3,32%
Güvengaz	0	0,00%	0	0,00%	0	0,00%	0	0,00%
Habaş	0	0,00%	0	0,00%	0	0,00%	0	0,00%
Hasgaz	0	0,00%	0	0,00%	0	0,00%	0	0,00%
Hilaltüp	0	0,00%	0	0,00%	0	0,00%	0	0,00%
Hizmetgaz	0	0,00%	0	0,00%	0	0,00%	0	0,00%
Hürgaz	0	0,00%	0	0,00%	0	0,00%	0	0,00%
İpragaz	1.044	36,73%	5	2,88%	316	9,30%	1.365	21,34%
Kalegaz	0	0,00%	0	0,00%	0	0,00%	0	0,00%
Karadeniz	0	0,00%	0	0,00%	0	0,00%	0	0,00%
Kongaz	0	0,00%	0	0,00%	0	0,00%	0	0,00%
Likitgaz	0	0,00%	0	0,00%	0	0,00%	0	0,00%
Margaz	0	0,00%	0	0,00%	0	0,00%	0	0,00%
Mavigöl	0	0,00%	0	0,00%	0	0,00%	0	0,00%
Milangaz	271	9,53%	0	0,00%	28	0,82%	299	4,67%
Mogaz	487	17,14%	40	25,86%	0	0,00%	527	8,25%
Nargaz	0	0,00%	0	0,00%	375	11,06%	375	5,87%
Netgaz	0	0,00%	0	0,00%	0	0,00%	0	0,00%
Ogaz	0	0,00%	0	0,00%	0	0,00%	0	0,00%
Oralgaz	0	0,00%	0	0,00%	0	0,00%	0	0,00%
Pamukkale	0	0,00%	0	0,00%	0	0,00%	0	0,00%
Pegagaz	0	0,00%	0	0,00%	0	0,00%	0	0,00%
Petrol Ofisi	0	0,00%	0	0,00%	405	11,92%	405	6,33%
Selçuk	0	0,00%	0	0,00%	0	0,00%	0	0,00%
Selgaz	0	0,00%	0	0,00%	0	0,00%	0	0,00%
Shell	0	0,00%	0	0,00%	0	0,00%	0	0,00%
Sorgun As	0	0,00%	0	0,00%	0	0,00%	0	0,00%
Şarkgaz	0	0,00%	0	0,00%	0	0,00%	0	0,00%
Şiringaz	0	0,00%	0	0,00%	0	0,00%	0	0,00%
Torsan	0	0,00%	0	0,00%	0	0,00%	0	0,00%
Total	0	0,00%	0	0,00%	117	3,43%	117	1,82%
Trabzongaz	0	0,00%	0	0,00%	0	0,00%	0	0,00%
Yamangaz	0	0,00%	0	0,00%	76	2,25%	76	1,20%
Yeni Ulaşlı	0	0,00%	0	0,00%	0	0,00%	0	0,00%
Yıldırım	0	0,00%	0	0,00%	216	6,37%	216	3,38%
Yurtgaz	0	0,00%	0	0,00%	0	0,00%	0	0,00%
YücelGaz	0	0,00%	0	0,00%	55	1,63%	55	0,87%
Toplam	2.844	100	156	100	3.394	100	6.394	100

Tablo 3.87: Dağıtıcı şirketlerin Sinop ili satışlarının ürün bazlı dağılımı

Dağıtıcı	Tüplü LPG		Dökme LPG		Otogaz		TOPLAM	
	Satış (ton)	Pazar Payı	Satış (ton)	Pazar Payı	Satış (ton)	Pazar Payı	Satış (ton)	Pazar Payı
Aytemiz	0	0,00%	0	0,00%	0	0,00%	0	0,00%
Akçagaz	169	3,71%	0	0,00%	0	0,00%	169	1,26%
Akgaz	87	1,92%	7	3,05%	369	4,27%	463	3,45%
Akpet	0	0,00%	0	0,00%	86	1,00%	86	0,64%
Altingaz	0	0,00%	0	0,00%	217	2,51%	217	1,62%
Anadolugaz	0	0,00%	0	0,00%	0	0,00%	0	0,00%
Antgaz	0	0,00%	0	0,00%	0	0,00%	0	0,00%
Argaz	0	0,00%	0	0,00%	0	0,00%	0	0,00%
Asgaz	0	0,00%	0	0,00%	0	0,00%	0	0,00%
Avgaz	0	0,00%	0	0,00%	0	0,00%	0	0,00%
Aygaz	1.838	40,37%	140	65,19%	1.301	15,06%	3.279	24,46%
Birgaz	0	0,00%	0	0,00%	0	0,00%	0	0,00%
Bizimgaz	258	5,67%	0	0,00%	0	0,00%	258	1,92%
BP Gaz	0	0,00%	0	0,00%	269	3,12%	269	2,01%
Class Gaz	0	0,00%	0	0,00%	0	0,00%	0	0,00%
Çelebi	0	0,00%	0	0,00%	0	0,00%	0	0,00%
Egepet	0	0,00%	0	0,00%	0	0,00%	0	0,00%
Erciyes	0	0,00%	0	0,00%	0	0,00%	0	0,00%
Ergaz	123	2,70%	0	0,00%	0	0,00%	123	0,92%
Erolgaz	0	0,00%	0	0,00%	0	0,00%	0	0,00%
Eurogaz	0	0,00%	0	0,00%	0	0,00%	0	0,00%
Gapgaz	0	0,00%	0	0,00%	0	0,00%	0	0,00%
Gazmer	0	0,00%	0	0,00%	0	0,00%	0	0,00%
Gesan	163	3,59%	47	21,69%	1.484	17,18%	1.694	12,64%
Goldgaz	0	0,00%	0	0,00%	0	0,00%	0	0,00%
Güneş Gaz	3	0,06%	0	0,00%	0	0,00%	3	0,02%
Güneygaz	0	0,00%	0	0,00%	0	0,00%	0	0,00%
Güvenalgaz	0	0,00%	0	0,00%	511	5,92%	511	3,81%
Güvengaz	0	0,00%	0	0,00%	0	0,00%	0	0,00%
Habaş	0	0,00%	0	0,00%	69	0,80%	69	0,52%
Hasgaz	0	0,00%	0	0,00%	0	0,00%	0	0,00%
Hilaltüp	0	0,00%	0	0,00%	0	0,00%	0	0,00%
Hizmetgaz	0	0,00%	0	0,00%	0	0,00%	0	0,00%
Hürgaz	0	0,00%	0	0,00%	48	0,55%	48	0,36%
İpragaz	1.074	23,59%	22	10,06%	534	6,18%	1.630	12,16%
Kalegaz	0	0,00%	0	0,00%	0	0,00%	0	0,00%
Karadeniz	224	4,92%	0	0,00%	945	10,94%	1.169	8,72%
Kongaz	0	0,00%	0	0,00%	0	0,00%	0	0,00%
Likitgaz	2	0,04%	0	0,00%	0	0,00%	2	0,01%
Margaz	0	0,00%	0	0,00%	0	0,00%	0	0,00%
Mavigöl	0	0,00%	0	0,00%	0	0,00%	0	0,00%
Milangaz	523	11,50%	0	0,00%	81	0,93%	604	4,50%
Mogaz	80	1,75%	0	0,00%	197	2,28%	276	2,06%
Nargaz	0	0,00%	0	0,00%	0	0,00%	0	0,00%
Netgaz	0	0,00%	0	0,00%	0	0,00%	0	0,00%
Ogaz	0	0,00%	0	0,00%	0	0,00%	0	0,00%
Oralgaz	0	0,00%	0	0,00%	0	0,00%	0	0,00%
Pamukkale	0	0,00%	0	0,00%	0	0,00%	0	0,00%
Pegagaz	0	0,00%	0	0,00%	0	0,00%	0	0,00%
Petrol Ofisi	0	0,00%	0	0,00%	1.550	17,95%	1.550	11,56%
Selçuk	0	0,00%	0	0,00%	0	0,00%	0	0,00%
Selgaz	0	0,00%	0	0,00%	0	0,00%	0	0,00%
Shell	0	0,00%	0	0,00%	0	0,00%	0	0,00%
Sorgun As	0	0,00%	0	0,00%	0	0,00%	0	0,00%
Şarkgaz	0	0,00%	0	0,00%	0	0,00%	0	0,00%
Şiringaz	0	0,00%	0	0,00%	0	0,00%	0	0,00%
Torsan	0	0,00%	0	0,00%	0	0,00%	0	0,00%
Total	9	0,20%	0	0,00%	445	5,15%	454	3,39%
Trabzongaz	0	0,00%	0	0,00%	0	0,00%	0	0,00%
Yamangaz	0	0,00%	0	0,00%	0	0,00%	0	0,00%
Yeni Ulaşlı	0	0,00%	0	0,00%	0	0,00%	0	0,00%
Yıldırım	0	0,00%	0	0,00%	533	6,17%	533	3,98%
Yurtgaz	0	0,00%	0	0,00%	0	0,00%	0	0,00%
YücelGaz	0	0,00%	0	0,00%	0	0,00%	0	0,00%
Toplam	4.552	100	215	100	8.638	100	13.406	100

Tablo 3.88: Dağıtıcı şirketlerin Sivas ili satışlarının ürün bazlı dağılımı

Dağıtıcı	Tüplü LPG		Dökme LPG		Otogaz		TOPLAM	
	Satış (ton)	Pazar Payı	Satış (ton)	Pazar Payı	Satış (ton)	Pazar Payı	Satış (ton)	Pazar Payı
Aytemiz	0	0,00%	0	0,00%	38	0,17%	38	0,12%
Akçagaz	0	0,00%	0	0,00%	0	0,00%	0	0,00%
Akgaz	0	0,00%	0	0,00%	5	0,02%	5	0,02%
Akpet	0	0,00%	0	0,00%	534	2,38%	534	1,75%
Altingaz	0	0,00%	0	0,00%	487	2,17%	487	1,59%
Anadolugaz	0	0,00%	0	0,00%	0	0,00%	0	0,00%
Antgaz	0	0,00%	0	0,00%	0	0,00%	0	0,00%
Argaz	0	0,00%	0	0,00%	0	0,00%	0	0,00%
Asgaz	0	0,00%	0	0,00%	0	0,00%	0	0,00%
Avgaz	0	0,00%	0	0,00%	0	0,00%	0	0,00%
Aygaz	1.515	19,28%	61	24,43%	4.011	17,85%	5.587	18,27%
Birgaz	0	0,00%	0	0,00%	0	0,00%	0	0,00%
Bizimgaz	1.224	15,58%	8	3,10%	1.225	5,45%	2.457	8,03%
BP Gaz	279	3,55%	0	0,00%	418	1,86%	697	2,28%
Class Gaz	0	0,00%	0	0,00%	0	0,00%	0	0,00%
Çelebi	0	0,00%	0	0,00%	7	0,03%	7	0,02%
Egepet	0	0,00%	0	0,00%	0	0,00%	0	0,00%
Erciyes	48	0,61%	0	0,00%	349	1,55%	397	1,30%
Ergaz	6	0,07%	0	0,00%	161	0,72%	167	0,54%
Erolgaz	0	0,00%	0	0,00%	0	0,00%	0	0,00%
Eurogaz	0	0,00%	0	0,00%	0	0,00%	0	0,00%
Gapgaz	0	0,00%	0	0,00%	0	0,00%	0	0,00%
Gazmer	0	0,00%	0	0,00%	0	0,00%	0	0,00%
Gesan	0	0,00%	0	0,00%	78	0,35%	78	0,25%
Goldgaz	0	0,00%	0	0,00%	0	0,00%	0	0,00%
Güneş Gaz	11	0,14%	0	0,00%	0	0,00%	11	0,04%
Güneygaz	0	0,00%	0	0,00%	0	0,00%	0	0,00%
Güvenalgaz	0	0,00%	0	0,00%	1.026	4,56%	1.026	3,35%
Güvengaz	0	0,00%	0	0,00%	0	0,00%	0	0,00%
Habaş	73	0,93%	0	0,00%	144	0,64%	217	0,71%
Hasgaz	0	0,00%	0	0,00%	0	0,00%	0	0,00%
Hilaltüp	0	0,00%	0	0,00%	0	0,00%	0	0,00%
Hizmetgaz	0	0,00%	0	0,00%	0	0,00%	0	0,00%
Hürgaz	0	0,00%	0	0,00%	160	0,71%	160	0,52%
İpragaz	1.428	18,17%	154	61,26%	542	2,41%	2.123	6,94%
Kalegaz	0	0,00%	0	0,00%	0	0,00%	0	0,00%
Karadeniz	0	0,00%	0	0,00%	0	0,00%	0	0,00%
Kongaz	0	0,00%	0	0,00%	0	0,00%	0	0,00%
Likitgaz	0	0,00%	0	0,00%	0	0,00%	0	0,00%
Margaz	0	0,00%	0	0,00%	0	0,00%	0	0,00%
Mavigöl	0	0,00%	0	0,00%	0	0,00%	0	0,00%
Milangaz	1.594	20,29%	0	0,00%	1.016	4,52%	2.610	8,53%
Mogaz	251	3,19%	0	0,00%	1.397	6,22%	1.648	5,39%
Nargaz	0	0,00%	0	0,00%	0	0,00%	0	0,00%
Netgaz	0	0,00%	0	0,00%	0	0,00%	0	0,00%
Ogaz	0	0,00%	0	0,00%	0	0,00%	0	0,00%
Oralgaz	46	0,59%	0	0,00%	447	1,99%	493	1,61%
Pamukkale	0	0,00%	0	0,00%	0	0,00%	0	0,00%
Pegagaz	0	0,00%	0	0,00%	0	0,00%	0	0,00%
Petrol Ofisi	0	0,00%	0	0,00%	3.287	14,63%	3.287	10,75%
Selçuk	972	12,37%	28	11,22%	128	0,57%	1.129	3,69%
Selgaz	0	0,00%	0	0,00%	253	1,13%	253	0,83%
Shell	0	0,00%	0	0,00%	1.724	7,67%	1.724	5,64%
Sorgun As	0	0,00%	0	0,00%	109	0,48%	109	0,36%
Sarkgaz	25	0,32%	0	0,00%	3.046	13,55%	3.071	10,04%
Şiringaz	0	0,00%	0	0,00%	51	0,23%	51	0,17%
Torsan	0	0,00%	0	0,00%	0	0,00%	0	0,00%
Total	387	4,92%	0	0,00%	786	3,50%	1.173	3,84%
Trabzongaz	0	0,00%	0	0,00%	0	0,00%	0	0,00%
Yamangaz	0	0,00%	0	0,00%	0	0,00%	0	0,00%
Yeni Ulaşlı	0	0,00%	0	0,00%	0	0,00%	0	0,00%
Yıldırım	0	0,00%	0	0,00%	936	4,16%	936	3,06%
Yurtgaz	0	0,00%	0	0,00%	0	0,00%	0	0,00%
YücelGaz	0	0,00%	0	0,00%	110	0,49%	110	0,36%
Toplam	7.859	100	251	100	22.475	100	30.585	100

Tablo 3.89: Dağıtıcı şirketlerin Şanlıurfa ili satışlarının ürün bazlı dağılımı

Dağıtıcı	Tüplü LPG		Dökme LPG		Otogaz		TOPLAM	
	Satış (ton)	Pazar Payı	Satış (ton)	Pazar Payı	Satış (ton)	Pazar Payı	Satış (ton)	Pazar Payı
Aytemiz	0	0,00%	0	0,00%	0	0,00%	0	0,00%
Akçagaz	0	0,00%	0	0,00%	0	0,00%	0	0,00%
Akgaz	0	0,00%	0	0,00%	0	0,00%	0	0,00%
Akpet	1.005	10,97%	0	0,00%	732	1,45%	1.737	2,78%
Altingaz	0	0,00%	0	0,00%	0	0,00%	0	0,00%
Anadolugaz	0	0,00%	0	0,00%	0	0,00%	0	0,00%
Antgaz	0	0,00%	0	0,00%	0	0,00%	0	0,00%
Argaz	0	0,00%	0	0,00%	637	1,26%	637	1,02%
Asgaz	0	0,00%	0	0,00%	0	0,00%	0	0,00%
Avgaz	0	0,00%	0	0,00%	0	0,00%	0	0,00%
Aygaz	908	9,91%	89	3,25%	4.184	8,28%	5.181	8,30%
Birgaz	0	0,00%	0	0,00%	0	0,00%	0	0,00%
Bizimgaz	0	0,00%	0	0,00%	268	0,53%	268	0,43%
BP Gaz	1.337	14,60%	0	0,00%	367	0,73%	1.704	2,73%
Class Gaz	0	0,00%	0	0,00%	0	0,00%	0	0,00%
Çelebi	291	3,18%	0	0,00%	35	0,07%	326	0,52%
Egepet	0	0,00%	0	0,00%	0	0,00%	0	0,00%
Erciyes	0	0,00%	0	0,00%	0	0,00%	0	0,00%
Ergaz	0	0,00%	0	0,00%	125	0,25%	125	0,20%
Erolgaz	0	0,00%	243	8,86%	782	1,55%	1.025	1,64%
Eurogaz	0	0,00%	446	16,26%	2.002	3,96%	2.448	3,92%
Gapgaz	1.196	13,06%	429	15,66%	8.591	16,99%	10.216	16,36%
Gazmer	0	0,00%	0	0,00%	0	0,00%	0	0,00%
Gesan	0	0,00%	0	0,00%	0	0,00%	0	0,00%
Goldgaz	0	0,00%	0	0,00%	0	0,00%	0	0,00%
Güneş Gaz	55	0,60%	190	6,93%	0	0,00%	245	0,39%
Güneygaz	0	0,00%	0	0,00%	1.319	2,61%	1.319	2,11%
Güvenalgaz	0	0,00%	31	1,13%	1.670	3,30%	1.701	2,72%
Güvengaz	0	0,00%	0	0,00%	0	0,00%	0	0,00%
Habaş	0	0,00%	0	0,00%	1.295	2,56%	1.295	2,07%
Hasgaz	0	0,00%	0	0,00%	0	0,00%	0	0,00%
Hilaltüp	0	0,00%	0	0,00%	0	0,00%	0	0,00%
Hizmetgaz	0	0,00%	0	0,00%	442	0,88%	442	0,71%
Hürgaz	0	0,00%	0	0,00%	0	0,00%	0	0,00%
İpragaz	600	6,55%	335	12,22%	627	1,24%	1.562	2,50%
Kalegaz	0	0,00%	0	0,00%	0	0,00%	0	0,00%
Karadeniz	0	0,00%	0	0,00%	0	0,00%	0	0,00%
Kongaz	0	0,00%	0	0,00%	0	0,00%	0	0,00%
Likitgaz	0	0,00%	0	0,00%	0	0,00%	0	0,00%
Margaz	0	0,00%	0	0,00%	0	0,00%	0	0,00%
Mavigöl	0	0,00%	0	0,00%	1.962	3,88%	1.962	3,14%
Milangaz	456	4,98%	0	0,00%	60	0,12%	516	0,83%
Mogaz	97	1,06%	342	12,48%	910	1,80%	1.349	2,16%
Nargaz	136	1,49%	41	1,50%	821	1,62%	999	1,60%
Netgaz	0	0,00%	0	0,00%	0	0,00%	0	0,00%
Ogaz	0	0,00%	0	0,00%	0	0,00%	0	0,00%
Oralgaz	0	0,00%	0	0,00%	1.392	2,75%	1.392	2,23%
Pamukkale	0	0,00%	0	0,00%	0	0,00%	0	0,00%
Pegagaz	0	0,00%	0	0,00%	0	0,00%	0	0,00%
Petrol Ofisi	0	0,00%	0	0,00%	2.522	4,99%	2.522	4,04%
Selçuk	0	0,00%	0	0,00%	0	0,00%	0	0,00%
Selgaz	0	0,00%	0	0,00%	0	0,00%	0	0,00%
Shell	0	0,00%	0	0,00%	949	1,88%	949	1,52%
Sorgun As	0	0,00%	0	0,00%	0	0,00%	0	0,00%
Şarkgaz	322	3,51%	0	0,00%	895	1,77%	1.217	1,95%
Şiringaz	0	0,00%	0	0,00%	0	0,00%	0	0,00%
Torsan	0	0,00%	0	0,00%	0	0,00%	0	0,00%
Total	2.736	29,88%	0	0,00%	1.653	3,27%	4.389	7,03%
Trabzongaz	0	0,00%	0	0,00%	0	0,00%	0	0,00%
Yamangaz	0	0,00%	29	1,07%	7.089	14,02%	7.119	11,40%
Yeni Ulaşlı	0	0,00%	0	0,00%	0	0,00%	0	0,00%
Yıldırım	0	0,00%	0	0,00%	1.250	2,47%	1.250	2,00%
Yurtgaz	0	0,00%	0	0,00%	0	0,00%	0	0,00%
YücelGaz	19	0,21%	566	20,65%	7.972	15,77%	8.556	13,70%
Toplam	9.159	100	2.740	100	50.553	100	62.451	100

Tablo 3.90: Dağıtıcı şirketlerin Şırnak ili satışlarının ürün bazlı dağılımı

Dağıtıcı	Tüplü LPG		Dökme LPG		Otogaz		TOPLAM	
	Satış (ton)	Pazar Payı	Satış (ton)	Pazar Payı	Satış (ton)	Pazar Payı	Satış (ton)	Pazar Payı
Aytemiz	0	0,00%	0	0,00%	0	0,00%	0	0,00%
Akçagaz	0	0,00%	0	0,00%	0	0,00%	0	0,00%
Akgaz	0	0,00%	0	0,00%	0	0,00%	0	0,00%
Akpet	0	0,00%	0	0,00%	0	0,00%	0	0,00%
Altingaz	0	0,00%	0	0,00%	0	0,00%	0	0,00%
Anadolugaz	0	0,00%	0	0,00%	0	0,00%	0	0,00%
Antgaz	0	0,00%	0	0,00%	0	0,00%	0	0,00%
Argaz	0	0,00%	0	0,00%	0	0,00%	0	0,00%
Asgaz	0	0,00%	0	0,00%	0	0,00%	0	0,00%
Avgaz	38	1,78%	0	0,00%	80	3,50%	118	2,51%
Aygaz	641	29,70%	12	4,47%	192	8,42%	846	17,93%
Birgaz	0	0,00%	0	0,00%	0	0,00%	0	0,00%
Bizimgaz	0	0,00%	0	0,00%	0	0,00%	0	0,00%
BP Gaz	82	3,81%	0	0,00%	0	0,00%	82	1,75%
Class Gaz	0	0,00%	0	0,00%	0	0,00%	0	0,00%
Çelebi	0	0,00%	5	1,78%	24	1,03%	28	0,60%
Egepet	0	0,00%	0	0,00%	0	0,00%	0	0,00%
Erciyes	0	0,00%	0	0,00%	0	0,00%	0	0,00%
Ergaz	0	0,00%	0	0,00%	0	0,00%	0	0,00%
Erolgaz	0	0,00%	0	0,00%	94	4,11%	94	1,99%
Eurogaz	0	0,00%	0	0,00%	643	28,13%	643	13,62%
Gapgaz	0	0,00%	0	0,00%	0	0,00%	0	0,00%
Gazmer	0	0,00%	0	0,00%	0	0,00%	0	0,00%
Gesan	0	0,00%	0	0,00%	0	0,00%	0	0,00%
Goldgaz	0	0,00%	0	0,00%	0	0,00%	0	0,00%
Güneş Gaz	81	3,73%	0	0,00%	0	0,00%	81	1,71%
Güneygaz	0	0,00%	0	0,00%	0	0,00%	0	0,00%
Güvenalgaz	0	0,00%	0	0,00%	245	10,73%	245	5,19%
Güvengaz	0	0,00%	0	0,00%	0	0,00%	0	0,00%
Habaş	0	0,00%	0	0,00%	6	0,26%	6	0,12%
Hasgaz	0	0,00%	0	0,00%	0	0,00%	0	0,00%
Hilaltüp	0	0,00%	0	0,00%	0	0,00%	0	0,00%
Hizmetgaz	0	0,00%	0	0,00%	0	0,00%	0	0,00%
Hürgaz	0	0,00%	0	0,00%	0	0,00%	0	0,00%
İpragaz	724	33,54%	4	1,45%	190	8,30%	917	19,45%
Kalegaz	0	0,00%	0	0,00%	0	0,00%	0	0,00%
Karadeniz	0	0,00%	0	0,00%	0	0,00%	0	0,00%
Kongaz	0	0,00%	0	0,00%	0	0,00%	0	0,00%
Likitgaz	0	0,00%	0	0,00%	0	0,00%	0	0,00%
Margaz	0	0,00%	0	0,00%	0	0,00%	0	0,00%
Mavigöl	0	0,00%	0	0,00%	0	0,00%	0	0,00%
Milangaz	0	0,00%	0	0,00%	0	0,00%	0	0,00%
Mogaz	590	27,33%	254	92,30%	19	0,81%	862	18,28%
Nargaz	2	0,11%	0	0,00%	657	28,75%	659	13,97%
Netgaz	0	0,00%	0	0,00%	0	0,00%	0	0,00%
Ogaz	0	0,00%	0	0,00%	0	0,00%	0	0,00%
Oralgaz	0	0,00%	0	0,00%	0	0,00%	0	0,00%
Pamukkale	0	0,00%	0	0,00%	0	0,00%	0	0,00%
Pegagaz	0	0,00%	0	0,00%	0	0,00%	0	0,00%
Petrol Ofisi	0	0,00%	0	0,00%	136	5,96%	136	2,88%
Selçuk	0	0,00%	0	0,00%	0	0,00%	0	0,00%
Selgaz	0	0,00%	0	0,00%	0	0,00%	0	0,00%
Shell	0	0,00%	0	0,00%	0	0,00%	0	0,00%
Sorgun As	0	0,00%	0	0,00%	0	0,00%	0	0,00%
Şarkgaz	0	0,00%	0	0,00%	0	0,00%	0	0,00%
Şiringaz	0	0,00%	0	0,00%	0	0,00%	0	0,00%
Torsan	0	0,00%	0	0,00%	0	0,00%	0	0,00%
Total	0	0,00%	0	0,00%	0	0,00%	0	0,00%
Trabzongaz	0	0,00%	0	0,00%	0	0,00%	0	0,00%
Yamangaz	0	0,00%	0	0,00%	0	0,00%	0	0,00%
Yeni Ulaşlı	0	0,00%	0	0,00%	0	0,00%	0	0,00%
Yıldırım	0	0,00%	0	0,00%	0	0,00%	0	0,00%
Yurtgaz	0	0,00%	0	0,00%	0	0,00%	0	0,00%
YücelGaz	0	0,00%	0	0,00%	0	0,00%	0	0,00%
Toplam	2.158	100	275	100	2.284	100	4.717	100

Tablo 3.91: Dağıtıcı şirketlerin Tekirdağ ili satışlarının ürün bazlı dağılımı

Dağıtıcı	Tüplü LPG		Dökme LPG		Otogaz		TOPLAM	
	Satış (ton)	Pazar Payı	Satış (ton)	Pazar Payı	Satış (ton)	Pazar Payı	Satış (ton)	Pazar Payı
Aytemiz	0	0,00%	0	0,00%	53	0,31%	53	0,16%
Akçagaz	167	1,09%	0	0,00%	0	0,00%	167	0,49%
Akgaz	0	0,00%	0	0,00%	0	0,00%	0	0,00%
Akpet	0	0,00%	0	0,00%	94	0,55%	94	0,27%
Altingaz	0	0,00%	0	0,00%	0	0,00%	0	0,00%
Anadolugaz	231	1,50%	0	0,00%	0	0,00%	231	0,68%
Antgaz	0	0,00%	0	0,00%	0	0,00%	0	0,00%
Argaz	341	2,21%	0	0,00%	733	4,27%	1.074	3,15%
Asgaz	0	0,00%	0	0,00%	0	0,00%	0	0,00%
Avgaz	0	0,00%	0	0,00%	0	0,00%	0	0,00%
Aygaz	6.263	40,65%	568	36,38%	4.944	28,80%	11.775	34,50%
Birgaz	0	0,00%	0	0,00%	0	0,00%	0	0,00%
Bizimgaz	226	1,46%	4	0,28%	564	3,28%	794	2,33%
BP Gaz	771	5,00%	0	0,00%	637	3,71%	1.408	4,12%
Class Gaz	0	0,00%	0	0,00%	0	0,00%	0	0,00%
Çelebi	0	0,00%	0	0,00%	0	0,00%	0	0,00%
Egepet	0	0,00%	0	0,00%	0	0,00%	0	0,00%
Erciyes	0	0,00%	0	0,00%	0	0,00%	0	0,00%
Ergaz	814	5,28%	0	0,00%	0	0,00%	814	2,38%
Erolgaz	0	0,00%	0	0,00%	0	0,00%	0	0,00%
Eurogaz	0	0,00%	0	0,00%	0	0,00%	0	0,00%
Gapgaz	0	0,00%	0	0,00%	0	0,00%	0	0,00%
Gazmer	0	0,00%	0	0,00%	0	0,00%	0	0,00%
Gesan	0	0,00%	0	0,00%	0	0,00%	0	0,00%
Goldgaz	0	0,00%	0	0,00%	0	0,00%	0	0,00%
Güneş Gaz	105	0,68%	58	3,69%	0	0,00%	162	0,48%
Güneygaz	0	0,00%	0	0,00%	0	0,00%	0	0,00%
Güvenalgaz	0	0,00%	0	0,00%	0	0,00%	0	0,00%
Güvengaz	0	0,00%	0	0,00%	0	0,00%	0	0,00%
Habaş	890	5,77%	0	0,00%	0	0,00%	890	2,61%
Hasgaz	0	0,00%	0	0,00%	0	0,00%	0	0,00%
Hilaltüp	0	0,00%	0	0,00%	0	0,00%	0	0,00%
Hizmetgaz	0	0,00%	0	0,00%	0	0,00%	0	0,00%
Hürgaz	0	0,00%	0	0,00%	0	0,00%	0	0,00%
İpragaz	2.354	15,28%	496	31,77%	1.506	8,77%	4.355	12,76%
Kalegaz	0	0,00%	0	0,00%	0	0,00%	0	0,00%
Karadeniz	0	0,00%	0	0,00%	0	0,00%	0	0,00%
Kongaz	0	0,00%	0	0,00%	0	0,00%	0	0,00%
Likitgaz	0	0,00%	0	0,00%	0	0,00%	0	0,00%
Margaz	0	0,00%	0	0,00%	0	0,00%	0	0,00%
Mavigöl	0	0,00%	0	0,00%	0	0,00%	0	0,00%
Milangaz	1.706	11,08%	39	2,48%	0	0,00%	1.745	5,11%
Mogaz	858	5,57%	75	4,82%	2.081	12,13%	3.015	8,83%
Nargaz	0	0,00%	0	0,00%	0	0,00%	0	0,00%
Netgaz	0	0,00%	0	0,00%	0	0,00%	0	0,00%
Ogaz	0	0,00%	0	0,00%	0	0,00%	0	0,00%
Oralgaz	0	0,00%	0	0,00%	0	0,00%	0	0,00%
Pamukkale	0	0,00%	0	0,00%	0	0,00%	0	0,00%
Pegagaz	0	0,00%	0	0,00%	0	0,00%	0	0,00%
Petrol Ofisi	0	0,00%	0	0,00%	3.243	18,89%	3.243	9,50%
Selçuk	0	0,00%	0	0,00%	0	0,00%	0	0,00%
Selgaz	0	0,00%	0	0,00%	0	0,00%	0	0,00%
Shell	0	0,00%	105	6,75%	1.942	11,32%	2.047	6,00%
Sorgun As	0	0,00%	0	0,00%	0	0,00%	0	0,00%
Şarkgaz	0	0,00%	0	0,00%	0	0,00%	0	0,00%
Şiringaz	0	0,00%	0	0,00%	0	0,00%	0	0,00%
Torsan	0	0,00%	0	0,00%	0	0,00%	0	0,00%
Total	253	1,64%	216	13,82%	1.145	6,67%	1.614	4,73%
Trabzongaz	429	2,78%	0	0,00%	0	0,00%	429	1,26%
Yamangaz	0	0,00%	0	0,00%	0	0,00%	0	0,00%
Yeni Ulaşlı	0	0,00%	0	0,00%	0	0,00%	0	0,00%
Yıldırım	0	0,00%	0	0,00%	95	0,55%	95	0,28%
Yurtgaz	0	0,00%	0	0,00%	128	0,74%	128	0,37%
YücelGaz	0	0,00%	0	0,00%	0	0,00%	0	0,00%
Toplam	15.407	100	1.561	100	17.164	100	34.132	100

Tablo 3.92: Dağıtıcı şirketlerin Tokat ili satışlarının ürün bazlı dağılımı

Dağıtıcı	Tüplü LPG		Dökme LPG		Otogaz		TOPLAM	
	Satış (ton)	Pazar Payı	Satış (ton)	Pazar Payı	Satış (ton)	Pazar Payı	Satış (ton)	Pazar Payı
Aytemiz	0	0,00%	0	0,00%	121	0,61%	121	0,40%
Akçagaz	0	0,00%	0	0,00%	0	0,00%	0	0,00%
Akgaz	24	0,23%	0	0,00%	267	1,35%	290	0,97%
Akpet	0	0,00%	0	0,00%	2.034	10,30%	2.034	6,77%
Altıngaz	3	0,03%	0	0,00%	329	1,67%	332	1,11%
Anadolugaz	0	0,00%	0	0,00%	0	0,00%	0	0,00%
Antgaz	0	0,00%	0	0,00%	0	0,00%	0	0,00%
Argaz	0	0,00%	0	0,00%	0	0,00%	0	0,00%
Asgaz	0	0,00%	0	0,00%	0	0,00%	0	0,00%
Avgaz	0	0,00%	0	0,00%	0	0,00%	0	0,00%
Aygaz	3.219	31,86%	88	46,45%	3.577	18,11%	6.884	22,91%
Birgaz	0	0,00%	0	0,00%	76	0,38%	76	0,25%
Bizimgaz	319	3,16%	0	0,00%	418	2,12%	737	2,45%
BP Gaz	252	2,49%	0	0,00%	150	0,76%	401	1,34%
Class Gaz	0	0,00%	0	0,00%	0	0,00%	0	0,00%
Çelebi	0	0,00%	0	0,00%	0	0,00%	0	0,00%
Egepet	0	0,00%	0	0,00%	0	0,00%	0	0,00%
Erciyes	0	0,00%	0	0,00%	0	0,00%	0	0,00%
Ergaz	224	2,21%	0	0,00%	25	0,13%	248	0,83%
Erolgaz	0	0,00%	0	0,00%	0	0,00%	0	0,00%
Eurogaz	0	0,00%	0	0,00%	0	0,00%	0	0,00%
Gapgaz	0	0,00%	0	0,00%	0	0,00%	0	0,00%
Gazmer	0	0,00%	0	0,00%	0	0,00%	0	0,00%
Gesan	377	3,73%	0	0,00%	735	3,72%	1.112	3,70%
Goldgaz	0	0,00%	0	0,00%	0	0,00%	0	0,00%
Güneş Gaz	51	0,51%	5	2,77%	0	0,00%	56	0,19%
Güneygaz	0	0,00%	0	0,00%	0	0,00%	0	0,00%
Güvenalgaz	778	7,70%	2	1,05%	2.825	14,30%	3.605	12,00%
Güvengaz	0	0,00%	0	0,00%	0	0,00%	0	0,00%
Habaş	0	0,00%	0	0,00%	116	0,59%	116	0,39%
Hasgaz	0	0,00%	0	0,00%	0	0,00%	0	0,00%
Hilaltüp	0	0,00%	0	0,00%	0	0,00%	0	0,00%
Hizmetgaz	181	1,79%	0	0,00%	307	1,55%	488	1,62%
Hürgaz	1.297	12,84%	8	3,96%	2.618	13,25%	3.922	13,05%
İpragaz	1.150	11,39%	82	43,36%	438	2,22%	1.670	5,56%
Kalegaz	0	0,00%	0	0,00%	0	0,00%	0	0,00%
Karadeniz	20	0,20%	0	0,00%	558	2,82%	577	1,92%
Kongaz	0	0,00%	0	0,00%	0	0,00%	0	0,00%
Likitgaz	2	0,02%	0	0,00%	0	0,00%	2	0,01%
Margaz	0	0,00%	0	0,00%	0	0,00%	0	0,00%
Mavigöl	0	0,00%	0	0,00%	0	0,00%	0	0,00%
Milangaz	1.047	10,36%	0	0,00%	365	1,85%	1.412	4,70%
Mogaz	899	8,90%	5	2,41%	445	2,25%	1.348	4,49%
Nargaz	0	0,00%	0	0,00%	0	0,00%	0	0,00%
Netgaz	0	0,00%	0	0,00%	0	0,00%	0	0,00%
Ogaz	0	0,00%	0	0,00%	0	0,00%	0	0,00%
Oralgaz	146	1,44%	0	0,00%	380	1,92%	526	1,75%
Pamukkale	0	0,00%	0	0,00%	0	0,00%	0	0,00%
Pegagaz	0	0,00%	0	0,00%	0	0,00%	0	0,00%
Petrol Ofisi	0	0,00%	0	0,00%	1.973	9,99%	1.973	6,57%
Selçuk	50	0,50%	0	0,00%	0	0,00%	50	0,17%
Selgaz	0	0,00%	0	0,00%	0	0,00%	0	0,00%
Shell	0	0,00%	0	0,00%	255	1,29%	255	0,85%
Sorgun As	45	0,45%	0	0,00%	125	0,63%	170	0,57%
Şarkgaz	0	0,00%	0	0,00%	0	0,00%	0	0,00%
Şiringaz	0	0,00%	0	0,00%	0	0,00%	0	0,00%
Torsan	0	0,00%	0	0,00%	0	0,00%	0	0,00%
Total	19	0,19%	0	0,00%	1.225	6,20%	1.243	4,14%
Trabzongaz	0	0,00%	0	0,00%	0	0,00%	0	0,00%
Yamangaz	0	0,00%	0	0,00%	0	0,00%	0	0,00%
Yeni Ulaşlı	0	0,00%	0	0,00%	0	0,00%	0	0,00%
Yıldırım	0	0,00%	0	0,00%	393	1,99%	393	1,31%
Yurtgaz	0	0,00%	0	0,00%	0	0,00%	0	0,00%
YücelGaz	0	0,00%	0	0,00%	0	0,00%	0	0,00%
Toplam	10.102	100	190	100	19.752	100	30.043	100

Tablo 3.93: Dağıtıcı şirketlerin Trabzon ili satışlarının ürün bazlı dağılımı

Dağıtıcı	Tüplü LPG		Dökme LPG		Otogaz		TOPLAM	
	Satış (ton)	Pazar Payı	Satış (ton)	Pazar Payı	Satış (ton)	Pazar Payı	Satış (ton)	Pazar Payı
Aytemiz	0	0,00%	0	0,00%	318	1,65%	318	0,84%
Akçagaz	0	0,00%	0	0,00%	0	0,00%	0	0,00%
Akgaz	0	0,00%	0	0,00%	163	0,85%	163	0,43%
Akpet	0	0,00%	0	0,00%	201	1,04%	201	0,53%
Altingaz	0	0,00%	0	0,00%	0	0,00%	0	0,00%
Anadolugaz	0	0,00%	0	0,00%	0	0,00%	0	0,00%
Antgaz	0	0,00%	0	0,00%	0	0,00%	0	0,00%
Argaz	0	0,00%	0	0,00%	0	0,00%	0	0,00%
Asgaz	0	0,00%	0	0,00%	0	0,00%	0	0,00%
Avgaz	0	0,00%	0	0,00%	0	0,00%	0	0,00%
Aygaz	4.131	22,98%	121	16,75%	4.626	24,01%	8.878	23,38%
Birgaz	0	0,00%	0	0,00%	0	0,00%	0	0,00%
Bizimgaz	1.461	8,13%	0	0,00%	8	0,04%	1.469	3,87%
BP Gaz	0	0,00%	0	0,00%	0	0,00%	0	0,00%
Class Gaz	0	0,00%	0	0,00%	0	0,00%	0	0,00%
Çelebi	0	0,00%	0	0,00%	0	0,00%	0	0,00%
Egepet	0	0,00%	0	0,00%	0	0,00%	0	0,00%
Erciyes	0	0,00%	0	0,00%	0	0,00%	0	0,00%
Ergaz	0	0,00%	0	0,00%	0	0,00%	0	0,00%
Erolgaz	0	0,00%	0	0,00%	0	0,00%	0	0,00%
Eurogaz	0	0,00%	0	0,00%	0	0,00%	0	0,00%
Gapgaz	0	0,00%	0	0,00%	0	0,00%	0	0,00%
Gazmer	0	0,00%	0	0,00%	0	0,00%	0	0,00%
Gesan	892	4,96%	0	0,00%	622	3,23%	1.513	3,99%
Goldgaz	0	0,00%	0	0,00%	0	0,00%	0	0,00%
Güneş Gaz	2	0,01%	15	2,14%	0	0,00%	18	0,05%
Güneygaz	0	0,00%	0	0,00%	0	0,00%	0	0,00%
Güvenalgaz	0	0,00%	0	0,00%	0	0,00%	0	0,00%
Güvengaz	0	0,00%	0	0,00%	0	0,00%	0	0,00%
Habaş	0	0,00%	0	0,00%	48	0,25%	48	0,13%
Hasgaz	0	0,00%	0	0,00%	0	0,00%	0	0,00%
Hilaltüp	0	0,00%	0	0,00%	0	0,00%	0	0,00%
Hizmetgaz	0	0,00%	0	0,00%	142	0,74%	142	0,37%
Hürgaz	0	0,00%	0	0,00%	0	0,00%	0	0,00%
İpragaz	4.231	23,53%	384	53,17%	990	5,14%	5.605	14,76%
Kalegaz	0	0,00%	0	0,00%	0	0,00%	0	0,00%
Karadeniz	279	1,55%	0	0,00%	0	0,00%	279	0,74%
Kongaz	0	0,00%	0	0,00%	0	0,00%	0	0,00%
Likitgaz	0	0,00%	0	0,00%	0	0,00%	0	0,00%
Margaz	0	0,00%	0	0,00%	0	0,00%	0	0,00%
Mavigöl	0	0,00%	0	0,00%	0	0,00%	0	0,00%
Milangaz	2.485	13,82%	2	0,29%	1.908	9,90%	4.395	11,58%
Mogaz	1.721	9,57%	78	10,77%	439	2,28%	2.238	5,89%
Nargaz	0	0,00%	0	0,00%	0	0,00%	0	0,00%
Netgaz	0	0,00%	0	0,00%	0	0,00%	0	0,00%
Ogaz	0	0,00%	0	0,00%	0	0,00%	0	0,00%
Oralgaz	0	0,00%	0	0,00%	0	0,00%	0	0,00%
Pamukkale	0	0,00%	0	0,00%	0	0,00%	0	0,00%
Pegagaz	0	0,00%	0	0,00%	0	0,00%	0	0,00%
Petrol Ofisi	0	0,00%	0	0,00%	5.047	26,20%	5.047	13,29%
Selçuk	0	0,00%	0	0,00%	0	0,00%	0	0,00%
Selgaz	0	0,00%	0	0,00%	0	0,00%	0	0,00%
Shell	42	0,23%	0	0,00%	1.422	7,38%	1.464	3,86%
Sorgun As	0	0,00%	0	0,00%	0	0,00%	0	0,00%
Şarkgaz	0	0,00%	0	0,00%	0	0,00%	0	0,00%
Şiringaz	0	0,00%	0	0,00%	0	0,00%	0	0,00%
Torsan	0	0,00%	0	0,00%	0	0,00%	0	0,00%
Total	651	3,62%	0	0,00%	1.424	7,39%	2.075	5,46%
Trabzongaz	2.084	11,59%	122	16,87%	1.910	9,91%	4.116	10,84%
Yamangaz	0	0,00%	0	0,00%	0	0,00%	0	0,00%
Yeni Ulaşlı	0	0,00%	0	0,00%	0	0,00%	0	0,00%
Yıldırım	0	0,00%	0	0,00%	0	0,00%	0	0,00%
Yurtgaz	0	0,00%	0	0,00%	0	0,00%	0	0,00%
YücelGaz	0	0,00%	0	0,00%	0	0,00%	0	0,00%
Toplam	17.981	100	721	100	19.268	100	37.970	100

Tablo 3.94: Dağıtıcı şirketlerin Tunceli ili satışlarının ürün bazlı dağılımı

Dağıtıcı	Tüplü LPG		Dökme LPG		Otogaz		TOPLAM	
	Satış (ton)	Pazar Payı	Satış (ton)	Pazar Payı	Satış (ton)	Pazar Payı	Satış (ton)	Pazar Payı
Aytemiz	67	3,80%	0	0,00%	0	0,00%	67	2,13%
Akçagaz	0	0,00%	0	0,00%	0	0,00%	0	0,00%
Akgaz	0	0,00%	0	0,00%	0	0,00%	0	0,00%
Akpet	0	0,00%	0	0,00%	0	0,00%	0	0,00%
Altıngaz	0	0,00%	0	0,00%	0	0,00%	0	0,00%
Anadolugaz	0	0,00%	0	0,00%	0	0,00%	0	0,00%
Antgaz	0	0,00%	0	0,00%	0	0,00%	0	0,00%
Argaz	0	0,00%	0	0,00%	0	0,00%	0	0,00%
Asgaz	0	0,00%	0	0,00%	0	0,00%	0	0,00%
Avgaz	0	0,00%	0	0,00%	0	0,00%	0	0,00%
Aygaz	333	18,80%	1	0,87%	150	11,78%	484	15,34%
Birgaz	0	0,00%	0	0,00%	0	0,00%	0	0,00%
Bizimgaz	159	8,98%	0	0,00%	0	0,00%	159	5,05%
BP Gaz	0	0,00%	0	0,00%	0	0,00%	0	0,00%
Class Gaz	0	0,00%	0	0,00%	0	0,00%	0	0,00%
Çelebi	0	0,00%	0	0,00%	0	0,00%	0	0,00%
Egepet	0	0,00%	0	0,00%	0	0,00%	0	0,00%
Erciyes	0	0,00%	0	0,00%	0	0,00%	0	0,00%
Ergaz	0	0,00%	0	0,00%	0	0,00%	0	0,00%
Erolgaz	0	0,00%	0	0,00%	21	1,65%	21	0,67%
Eurogaz	0	0,00%	0	0,00%	0	0,00%	0	0,00%
Gapgaz	0	0,00%	0	0,00%	0	0,00%	0	0,00%
Gazmer	0	0,00%	0	0,00%	0	0,00%	0	0,00%
Gesan	0	0,00%	0	0,00%	0	0,00%	0	0,00%
Goldgaz	0	0,00%	0	0,00%	0	0,00%	0	0,00%
Güneş Gaz	28	1,58%	0	0,00%	0	0,00%	28	0,89%
Güneygaz	0	0,00%	0	0,00%	0	0,00%	0	0,00%
Güvenalgaz	0	0,00%	0	0,00%	18	1,42%	18	0,57%
Güvengaz	0	0,00%	0	0,00%	0	0,00%	0	0,00%
Habaş	0	0,00%	0	0,00%	0	0,00%	0	0,00%
Hasgaz	0	0,00%	0	0,00%	0	0,00%	0	0,00%
Hilaltüp	0	0,00%	0	0,00%	0	0,00%	0	0,00%
Hizmetgaz	0	0,00%	0	0,00%	0	0,00%	0	0,00%
Hürgaz	0	0,00%	0	0,00%	0	0,00%	0	0,00%
İpragaz	628	35,44%	6	5,35%	323	25,45%	957	30,35%
Kalegaz	0	0,00%	0	0,00%	0	0,00%	0	0,00%
Karadeniz	0	0,00%	0	0,00%	0	0,00%	0	0,00%
Kongaz	0	0,00%	0	0,00%	0	0,00%	0	0,00%
Likitgaz	0	0,00%	0	0,00%	0	0,00%	0	0,00%
Margaz	0	0,00%	0	0,00%	0	0,00%	0	0,00%
Mavigöl	0	0,00%	0	0,00%	0	0,00%	0	0,00%
Milangaz	362	20,45%	0	0,00%	0	0,00%	362	11,49%
Mogaz	115	6,50%	105	93,78%	354	27,85%	574	18,19%
Nargaz	0	0,00%	0	0,00%	0	0,00%	0	0,00%
Netgaz	0	0,00%	0	0,00%	0	0,00%	0	0,00%
Ogaz	0	0,00%	0	0,00%	0	0,00%	0	0,00%
Oralgaz	0	0,00%	0	0,00%	0	0,00%	0	0,00%
Pamukkale	0	0,00%	0	0,00%	26	2,08%	26	0,84%
Pegagaz	0	0,00%	0	0,00%	0	0,00%	0	0,00%
Petrol Ofisi	0	0,00%	0	0,00%	327	25,70%	327	10,36%
Selçuk	0	0,00%	0	0,00%	0	0,00%	0	0,00%
Selgaz	0	0,00%	0	0,00%	0	0,00%	0	0,00%
Shell	0	0,00%	0	0,00%	0	0,00%	0	0,00%
Sorgun As	0	0,00%	0	0,00%	0	0,00%	0	0,00%
Şarkgaz	79	4,44%	0	0,00%	52	4,07%	130	4,13%
Şiringaz	0	0,00%	0	0,00%	0	0,00%	0	0,00%
Torsan	0	0,00%	0	0,00%	0	0,00%	0	0,00%
Total	0	0,00%	0	0,00%	0	0,00%	0	0,00%
Trabzongaz	0	0,00%	0	0,00%	0	0,00%	0	0,00%
Yamangaz	0	0,00%	0	0,00%	0	0,00%	0	0,00%
Yeni Ulaşlı	0	0,00%	0	0,00%	0	0,00%	0	0,00%
Yıldırım	0	0,00%	0	0,00%	0	0,00%	0	0,00%
Yurtgaz	0	0,00%	0	0,00%	0	0,00%	0	0,00%
YücelGaz	0	0,00%	0	0,00%	0	0,00%	0	0,00%
Toplam	1.771	100	111	100	1.271	100	3.154	100

Tablo 3.95: Dağıtıcı şirketlerin Uşak ili satışlarının ürün bazlı dağılımı

Dağıtıcı	Tüplü LPG		Dökme LPG		Otogaz		TOPLAM	
	Satış (ton)	Pazar Payı	Satış (ton)	Pazar Payı	Satış (ton)	Pazar Payı	Satış (ton)	Pazar Payı
Aytemiz	0	0,00%	0	0,00%	0	0,00%	0	0,00%
Akçagaz	0	0,00%	0	0,00%	46	0,33%	46	0,24%
Akgaz	0	0,00%	0	0,00%	0	0,00%	0	0,00%
Akpet	0	0,00%	0	0,00%	0	0,00%	0	0,00%
Altingaz	0	0,00%	0	0,00%	0	0,00%	0	0,00%
Anadolugaz	0	0,00%	0	0,00%	0	0,00%	0	0,00%
Antgaz	0	0,00%	0	0,00%	474	3,46%	474	2,45%
Argaz	0	0,00%	0	0,00%	0	0,00%	0	0,00%
Asgaz	0	0,00%	0	0,00%	0	0,00%	0	0,00%
Avgaz	0	0,00%	0	0,00%	0	0,00%	0	0,00%
Aygaz	1.696	30,63%	19	14,24%	1.743	12,74%	3.458	17,87%
Birgaz	0	0,00%	0	0,00%	0	0,00%	0	0,00%
Bizimgaz	263	4,75%	0	0,00%	467	3,42%	730	3,77%
BP Gaz	149	2,70%	0	0,00%	1.285	9,39%	1.434	7,41%
Class Gaz	0	0,00%	0	0,00%	0	0,00%	0	0,00%
Çelebi	0	0,00%	0	0,00%	0	0,00%	0	0,00%
Egepet	0	0,00%	0	0,00%	0	0,00%	0	0,00%
Erciyes	0	0,00%	0	0,00%	53	0,39%	53	0,27%
Ergaz	12	0,22%	0	0,00%	0	0,00%	12	0,06%
Erolgaz	0	0,00%	0	0,00%	0	0,00%	0	0,00%
Eurogaz	0	0,00%	0	0,00%	0	0,00%	0	0,00%
Gapgaz	0	0,00%	0	0,00%	0	0,00%	0	0,00%
Gazmer	0	0,00%	0	0,00%	0	0,00%	0	0,00%
Gesan	0	0,00%	0	0,00%	0	0,00%	0	0,00%
Goldgaz	0	0,00%	0	0,00%	0	0,00%	0	0,00%
Güneş Gaz	11	0,19%	23	17,24%	0	0,00%	33	0,17%
Güneygaz	0	0,00%	0	0,00%	13	0,10%	13	0,07%
Güvenalgaz	0	0,00%	0	0,00%	124	0,91%	124	0,64%
Güvengaz	0	0,00%	0	0,00%	0	0,00%	0	0,00%
Habaş	58	1,05%	0	0,00%	139	1,02%	197	1,02%
Hasgaz	0	0,00%	0	0,00%	0	0,00%	0	0,00%
Hilaltüp	0	0,00%	0	0,00%	0	0,00%	0	0,00%
Hizmetgaz	0	0,00%	0	0,00%	77	0,56%	77	0,40%
Hürgaz	0	0,00%	0	0,00%	0	0,00%	0	0,00%
İpragaz	637	11,51%	33	24,88%	1.490	10,89%	2.160	11,17%
Kalegaz	0	0,00%	0	0,00%	0	0,00%	0	0,00%
Karadeniz	0	0,00%	0	0,00%	0	0,00%	0	0,00%
Kongaz	0	0,00%	0	0,00%	0	0,00%	0	0,00%
Likitgaz	0	0,00%	4	2,79%	0	0,00%	4	0,02%
Margaz	0	0,00%	0	0,00%	0	0,00%	0	0,00%
Mavigöl	0	0,00%	0	0,00%	0	0,00%	0	0,00%
Milangaz	1.863	33,67%	4	3,14%	1.044	7,63%	2.912	15,05%
Mogaz	239	4,32%	43	32,21%	764	5,58%	1.046	5,40%
Nargaz	0	0,00%	0	0,00%	0	0,00%	0	0,00%
Netgaz	0	0,00%	0	0,00%	0	0,00%	0	0,00%
Ogaz	0	0,00%	0	0,00%	346	2,53%	346	1,79%
Oralgaz	0	0,00%	0	0,00%	74	0,54%	74	0,38%
Pamukkale	0	0,00%	0	0,00%	267	1,95%	267	1,38%
Pegagaz	204	3,69%	0	0,00%	0	0,00%	204	1,06%
Petrol Ofisi	0	0,00%	0	0,00%	1.910	13,96%	1.910	9,87%
Selçuk	0	0,00%	0	0,00%	0	0,00%	0	0,00%
Selgaz	0	0,00%	0	0,00%	164	1,20%	164	0,85%
Shell	0	0,00%	0	0,00%	1.531	11,19%	1.531	7,91%
Sorgun As	0	0,00%	0	0,00%	0	0,00%	0	0,00%
Şarkgaz	0	0,00%	0	0,00%	0	0,00%	0	0,00%
Şiringaz	0	0,00%	0	0,00%	0	0,00%	0	0,00%
Torsan	0	0,00%	0	0,00%	0	0,00%	0	0,00%
Total	402	7,26%	7	5,50%	1.474	10,77%	1.883	9,73%
Trabzongaz	0	0,00%	0	0,00%	0	0,00%	0	0,00%
Yamangaz	0	0,00%	0	0,00%	0	0,00%	0	0,00%
Yeni Ulaşlı	0	0,00%	0	0,00%	0	0,00%	0	0,00%
Yıldırım	0	0,00%	0	0,00%	138	1,01%	138	0,71%
Yurtgaz	0	0,00%	0	0,00%	56	0,41%	56	0,29%
YücelGaz	0	0,00%	0	0,00%	0	0,00%	0	0,00%
Toplam	5.535	100	132	100	13.680	100	19.347	100

Tablo 3.96: Dağıtıcı şirketlerin Van ili satışlarının ürün bazlı dağılımı

Dağıtıcı	Tüplü LPG		Dökme LPG		Otogaz		TOPLAM	
	Satış (ton)	Pazar Payı	Satış (ton)	Pazar Payı	Satış (ton)	Pazar Payı	Satış (ton)	Pazar Payı
Aytemiz	0	0,00%	0	0,00%	54	0,55%	54	0,29%
Akçagaz	0	0,00%	0	0,00%	0	0,00%	0	0,00%
Akgaz	0	0,00%	0	0,00%	0	0,00%	0	0,00%
Akpet	0	0,00%	0	0,00%	8	0,08%	8	0,04%
Altingaz	0	0,00%	0	0,00%	0	0,00%	0	0,00%
Anadolugaz	0	0,00%	0	0,00%	0	0,00%	0	0,00%
Antgaz	0	0,00%	0	0,00%	0	0,00%	0	0,00%
Argaz	73	0,88%	0	0,00%	354	3,61%	427	2,32%
Asgaz	0	0,00%	0	0,00%	0	0,00%	0	0,00%
Avgaz	0	0,00%	0	0,00%	0	0,00%	0	0,00%
Aygaz	1.644	19,71%	17	7,75%	1.225	12,50%	2.886	15,72%
Birgaz	0	0,00%	0	0,00%	0	0,00%	0	0,00%
Bizimgaz	187	2,24%	0	0,00%	0	0,00%	187	1,02%
BP Gaz	0	0,00%	0	0,00%	0	0,00%	0	0,00%
Class Gaz	0	0,00%	0	0,00%	0	0,00%	0	0,00%
Çelebi	41	0,49%	100	45,72%	1.309	13,35%	1.449	7,89%
Egepet	0	0,00%	0	0,00%	0	0,00%	0	0,00%
Erciyes	0	0,00%	0	0,00%	0	0,00%	0	0,00%
Ergaz	138	1,65%	0	0,00%	0	0,00%	138	0,75%
Erolgaz	0	0,00%	0	0,00%	141	1,44%	141	0,77%
Eurogaz	0	0,00%	0	0,00%	0	0,00%	0	0,00%
Gapgaz	0	0,00%	0	0,00%	0	0,00%	0	0,00%
Gazmer	0	0,00%	0	0,00%	0	0,00%	0	0,00%
Gesan	0	0,00%	0	0,00%	0	0,00%	0	0,00%
Goldgaz	0	0,00%	0	0,00%	0	0,00%	0	0,00%
Güneş Gaz	323	3,87%	24	10,89%	0	0,00%	346	1,89%
Güneygaz	0	0,00%	0	0,00%	0	0,00%	0	0,00%
Güvenalgaz	0	0,00%	0	0,00%	1.633	16,66%	1.633	8,89%
Güvengaz	0	0,00%	0	0,00%	0	0,00%	0	0,00%
Habaş	0	0,00%	0	0,00%	0	0,00%	0	0,00%
Hasgaz	0	0,00%	0	0,00%	0	0,00%	0	0,00%
Hilaltüp	0	0,00%	0	0,00%	0	0,00%	0	0,00%
Hizmetgaz	0	0,00%	0	0,00%	0	0,00%	0	0,00%
Hürgaz	0	0,00%	0	0,00%	475	4,85%	475	2,59%
İpragaz	3.553	42,59%	23	10,63%	470	4,79%	4.047	22,04%
Kalegaz	0	0,00%	0	0,00%	0	0,00%	0	0,00%
Karadeniz	0	0,00%	0	0,00%	0	0,00%	0	0,00%
Kongaz	0	0,00%	0	0,00%	0	0,00%	0	0,00%
Likitgaz	0	0,00%	0	0,00%	0	0,00%	0	0,00%
Margaz	0	0,00%	0	0,00%	0	0,00%	0	0,00%
Mavigöl	0	0,00%	0	0,00%	0	0,00%	0	0,00%
Milangaz	1.482	17,76%	0	0,00%	0	0,00%	1.482	8,07%
Mogaz	872	10,45%	55	25,02%	107	1,09%	1.034	5,63%
Nargaz	0	0,00%	0	0,00%	954	9,73%	954	5,19%
Netgaz	0	0,00%	0	0,00%	0	0,00%	0	0,00%
Ogaz	0	0,00%	0	0,00%	0	0,00%	0	0,00%
Oralgaz	0	0,00%	0	0,00%	836	8,53%	836	4,55%
Pamukkale	0	0,00%	0	0,00%	0	0,00%	0	0,00%
Pegagaz	0	0,00%	0	0,00%	0	0,00%	0	0,00%
Petrol Ofisi	0	0,00%	0	0,00%	1.367	13,95%	1.367	7,45%
Selçuk	0	0,00%	0	0,00%	0	0,00%	0	0,00%
Selgaz	0	0,00%	0	0,00%	0	0,00%	0	0,00%
Shell	0	0,00%	0	0,00%	0	0,00%	0	0,00%
Sorgun As	0	0,00%	0	0,00%	0	0,00%	0	0,00%
Şarkgaz	0	0,00%	0	0,00%	0	0,00%	0	0,00%
Şiringaz	0	0,00%	0	0,00%	0	0,00%	0	0,00%
Torsan	0	0,00%	0	0,00%	0	0,00%	0	0,00%
Total	31	0,38%	0	0,00%	288	2,94%	320	1,74%
Trabzongaz	0	0,00%	0	0,00%	0	0,00%	0	0,00%
Yamangaz	0	0,00%	0	0,00%	263	2,68%	263	1,43%
Yeni Ulaşlı	0	0,00%	0	0,00%	0	0,00%	0	0,00%
Yıldırım	0	0,00%	0	0,00%	317	3,24%	317	1,73%
Yurtgaz	0	0,00%	0	0,00%	0	0,00%	0	0,00%
YücelGaz	0	0,00%	0	0,00%	0	0,00%	0	0,00%
Toplam	8.344	100	219	100	9.800	100	18.363	100

Tablo 3.97: Dağıtıcı şirketlerin Yalova ili satışlarının ürün bazlı dağılımı

Dağıtıcı	Tüplü LPG		Dökme LPG		Otogaz		TOPLAM	
	Satış (ton)	Pazar Payı	Satış (ton)	Pazar Payı	Satış (ton)	Pazar Payı	Satış (ton)	Pazar Payı
Aytemiz	0	0,00%	0	0,00%	33	0,64%	33	0,34%
Akçagaz	3	0,07%	0	0,00%	0	0,00%	3	0,03%
Akgaz	0	0,00%	0	0,00%	0	0,00%	0	0,00%
Akpet	0	0,00%	0	0,00%	0	0,00%	0	0,00%
Altingaz	0	0,00%	0	0,00%	0	0,00%	0	0,00%
Anadolugaz	0	0,00%	0	0,00%	0	0,00%	0	0,00%
Antgaz	0	0,00%	0	0,00%	0	0,00%	0	0,00%
Argaz	0	0,00%	0	0,00%	0	0,00%	0	0,00%
Asgaz	0	0,00%	0	0,00%	0	0,00%	0	0,00%
Avgaz	0	0,00%	0	0,00%	0	0,00%	0	0,00%
Aygaz	1.551	36,74%	70	21,71%	1.922	37,39%	3.543	36,58%
Birgaz	0	0,00%	0	0,00%	0	0,00%	0	0,00%
Bizimgaz	157	3,71%	0	0,00%	0	0,00%	157	1,62%
BP Gaz	192	4,55%	0	0,00%	418	8,13%	610	6,30%
Class Gaz	0	0,00%	0	0,00%	0	0,00%	0	0,00%
Çelebi	0	0,00%	0	0,00%	0	0,00%	0	0,00%
Egepet	0	0,00%	0	0,00%	0	0,00%	0	0,00%
Erciyes	0	0,00%	0	0,00%	0	0,00%	0	0,00%
Ergaz	182	4,32%	0	0,00%	0	0,00%	182	1,88%
Erolgaz	0	0,00%	0	0,00%	0	0,00%	0	0,00%
Eurogaz	0	0,00%	0	0,00%	0	0,00%	0	0,00%
Gapgaz	0	0,00%	0	0,00%	0	0,00%	0	0,00%
Gazmer	0	0,00%	0	0,00%	0	0,00%	0	0,00%
Gesan	10	0,24%	0	0,00%	63	1,22%	73	0,75%
Goldgaz	0	0,00%	0	0,00%	0	0,00%	0	0,00%
Güneş Gaz	0	0,00%	0	0,00%	0	0,00%	0	0,00%
Güneygaz	0	0,00%	0	0,00%	0	0,00%	0	0,00%
Güvenalgaz	0	0,00%	0	0,00%	0	0,00%	0	0,00%
Güvengaz	0	0,00%	0	0,00%	0	0,00%	0	0,00%
Habaş	50	1,18%	0	0,00%	162	3,16%	212	2,19%
Hasgaz	0	0,00%	0	0,00%	0	0,00%	0	0,00%
Hilaltüp	0	0,00%	0	0,00%	0	0,00%	0	0,00%
Hizmetgaz	0	0,00%	0	0,00%	0	0,00%	0	0,00%
Hürgaz	0	0,00%	0	0,00%	0	0,00%	0	0,00%
İpragaz	621	14,69%	239	73,98%	418	8,13%	1.277	13,19%
Kalegaz	0	0,00%	0	0,00%	0	0,00%	0	0,00%
Karadeniz	0	0,00%	0	0,00%	0	0,00%	0	0,00%
Kongaz	0	0,00%	0	0,00%	0	0,00%	0	0,00%
Likitgaz	0	0,00%	0	0,00%	0	0,00%	0	0,00%
Margaz	0	0,00%	0	0,00%	0	0,00%	0	0,00%
Mavigöl	0	0,00%	0	0,00%	0	0,00%	0	0,00%
Milangaz	746	17,67%	0	0,00%	0	0,00%	746	7,70%
Mogaz	698	16,53%	12	3,78%	536	10,42%	1.246	12,86%
Nargaz	0	0,00%	0	0,00%	0	0,00%	0	0,00%
Netgaz	0	0,00%	0	0,00%	0	0,00%	0	0,00%
Ogaz	0	0,00%	0	0,00%	0	0,00%	0	0,00%
Oralgaz	0	0,00%	0	0,00%	0	0,00%	0	0,00%
Pamukkale	0	0,00%	0	0,00%	0	0,00%	0	0,00%
Pegagaz	0	0,00%	0	0,00%	0	0,00%	0	0,00%
Petrol Ofisi	0	0,00%	0	0,00%	0	0,00%	0	0,00%
Selçuk	0	0,00%	0	0,00%	0	0,00%	0	0,00%
Selgaz	0	0,00%	0	0,00%	0	0,00%	0	0,00%
Shell	0	0,00%	0	0,00%	983	19,12%	983	10,15%
Sorgun As	0	0,00%	0	0,00%	0	0,00%	0	0,00%
Şarkgaz	0	0,00%	0	0,00%	0	0,00%	0	0,00%
Şiringaz	0	0,00%	0	0,00%	0	0,00%	0	0,00%
Torsan	0	0,00%	0	0,00%	0	0,00%	0	0,00%
Total	12	0,29%	2	0,53%	247	4,80%	261	2,69%
Trabzongaz	0	0,00%	0	0,00%	0	0,00%	0	0,00%
Yamangaz	0	0,00%	0	0,00%	0	0,00%	0	0,00%
Yeni Ulaşlı	0	0,00%	0	0,00%	0	0,00%	0	0,00%
Yıldırım	0	0,00%	0	0,00%	0	0,00%	0	0,00%
Yurtgaz	0	0,00%	0	0,00%	360	7,00%	360	3,72%
YücelGaz	0	0,00%	0	0,00%	0	0,00%	0	0,00%
Toplam	4.223	100	323	100	5.140	100	9.686	100

Tablo 3.98: Dağıtıcı şirketlerin Yozgat ili satışlarının ürün bazlı dağılımı

Dağıtıcı	Tüplü LPG		Dökme LPG		Otogaz		TOPLAM	
	Satış (ton)	Pazar Payı	Satış (ton)	Pazar Payı	Satış (ton)	Pazar Payı	Satış (ton)	Pazar Payı
Aytemiz	27	0,45%	0	0,00%	67	0,30%	94	0,33%
Akçagaz	0	0,00%	0	0,00%	0	0,00%	0	0,00%
Akgaz	99	1,64%	0	0,00%	491	2,21%	590	2,07%
Akpet	0	0,00%	0	0,00%	1.841	8,27%	1.841	6,45%
Altıngaz	0	0,00%	0	0,00%	154	0,69%	154	0,54%
Anadolugaz	373	6,16%	0	0,00%	745	3,35%	1.118	3,92%
Antgaz	0	0,00%	0	0,00%	0	0,00%	0	0,00%
Argaz	0	0,00%	0	0,00%	0	0,00%	0	0,00%
Asgaz	0	0,00%	0	0,00%	0	0,00%	0	0,00%
Avgaz	0	0,00%	0	0,00%	0	0,00%	0	0,00%
Aygaz	1.881	31,06%	37	16,05%	1.088	4,89%	3.006	10,53%
Birgaz	38	0,63%	1	0,27%	2.009	9,02%	2.047	7,17%
Bizimgaz	318	5,25%	0	0,00%	865	3,89%	1.183	4,14%
BP Gaz	54	0,90%	0	0,00%	571	2,57%	626	2,19%
Class Gaz	0	0,00%	0	0,00%	878	3,94%	878	3,08%
Çelebi	0	0,00%	0	0,00%	0	0,00%	0	0,00%
Egepet	0	0,00%	0	0,00%	0	0,00%	0	0,00%
Erciyes	42	0,69%	0	0,00%	1.276	5,73%	1.318	4,62%
Ergaz	0	0,00%	0	0,00%	0	0,00%	0	0,00%
Erolgaz	0	0,00%	0	0,00%	0	0,00%	0	0,00%
Eurogaz	0	0,00%	0	0,00%	0	0,00%	0	0,00%
Gapgaz	0	0,00%	0	0,00%	0	0,00%	0	0,00%
Gazmer	0	0,00%	0	0,00%	0	0,00%	0	0,00%
Gesan	0	0,00%	0	0,00%	206	0,93%	206	0,72%
Goldgaz	0	0,00%	0	0,00%	0	0,00%	0	0,00%
Güneş Gaz	1	0,01%	0	0,00%	0	0,00%	1	0,00%
Güneygaz	0	0,00%	0	0,00%	0	0,00%	0	0,00%
Güvenalgaz	0	0,00%	0	0,00%	71	0,32%	71	0,25%
Güvengaz	0	0,00%	0	0,00%	0	0,00%	0	0,00%
Habaş	0	0,00%	0	0,00%	662	2,97%	662	2,32%
Hasgaz	0	0,00%	0	0,00%	0	0,00%	0	0,00%
Hilaltüp	146	2,41%	73	31,67%	147	0,66%	366	1,28%
Hizmetgaz	5	0,09%	0	0,00%	0	0,00%	5	0,02%
Hürgaz	0	0,00%	0	0,00%	150	0,68%	150	0,53%
İpragaz	951	15,69%	50	21,62%	1.977	8,88%	2.977	10,43%
Kalegaz	0	0,00%	0	0,00%	0	0,00%	0	0,00%
Karadeniz	0	0,00%	0	0,00%	0	0,00%	0	0,00%
Kongaz	0	0,00%	0	0,00%	0	0,00%	0	0,00%
Likitgaz	4	0,07%	0	0,00%	0	0,00%	4	0,01%
Margaz	0	0,00%	0	0,00%	0	0,00%	0	0,00%
Mavigöl	0	0,00%	0	0,00%	0	0,00%	0	0,00%
Milangaz	981	16,19%	0	0,00%	1.506	6,76%	2.486	8,71%
Mogaz	259	4,28%	54	23,52%	1.007	4,52%	1.320	4,62%
Nargaz	0	0,00%	0	0,00%	0	0,00%	0	0,00%
Netgaz	0	0,00%	0	0,00%	0	0,00%	0	0,00%
Ogaz	0	0,00%	0	0,00%	0	0,00%	0	0,00%
Oralgaz	0	0,00%	0	0,00%	1.093	4,91%	1.093	3,83%
Pamukkale	0	0,00%	0	0,00%	0	0,00%	0	0,00%
Pegagaz	0	0,00%	0	0,00%	0	0,00%	0	0,00%
Petrol Ofisi	0	0,00%	0	0,00%	2.576	11,57%	2.576	9,02%
Selçuk	0	0,00%	0	0,00%	0	0,00%	0	0,00%
Selgaz	0	0,00%	0	0,00%	143	0,64%	143	0,50%
Shell	0	0,00%	0	0,00%	52	0,23%	52	0,18%
Sorgun As	878	14,49%	16	6,87%	1.423	6,39%	2.317	8,12%
Şarkgaz	0	0,00%	0	0,00%	0	0,00%	0	0,00%
Şiringaz	0	0,00%	0	0,00%	26	0,12%	26	0,09%
Torsan	0	0,00%	0	0,00%	0	0,00%	0	0,00%
Total	0	0,00%	0	0,00%	245	1,10%	245	0,86%
Trabzongaz	0	0,00%	0	0,00%	0	0,00%	0	0,00%
Yamangaz	0	0,00%	0	0,00%	0	0,00%	0	0,00%
Yeni Ulaşlı	0	0,00%	0	0,00%	0	0,00%	0	0,00%
Yıldırım	0	0,00%	0	0,00%	990	4,45%	990	3,47%
Yurtgaz	0	0,00%	0	0,00%	0	0,00%	0	0,00%
YücelGaz	0	0,00%	0	0,00%	0	0,00%	0	0,00%
Toplam	6.057	100	231	100	22.261	100	28.548	100

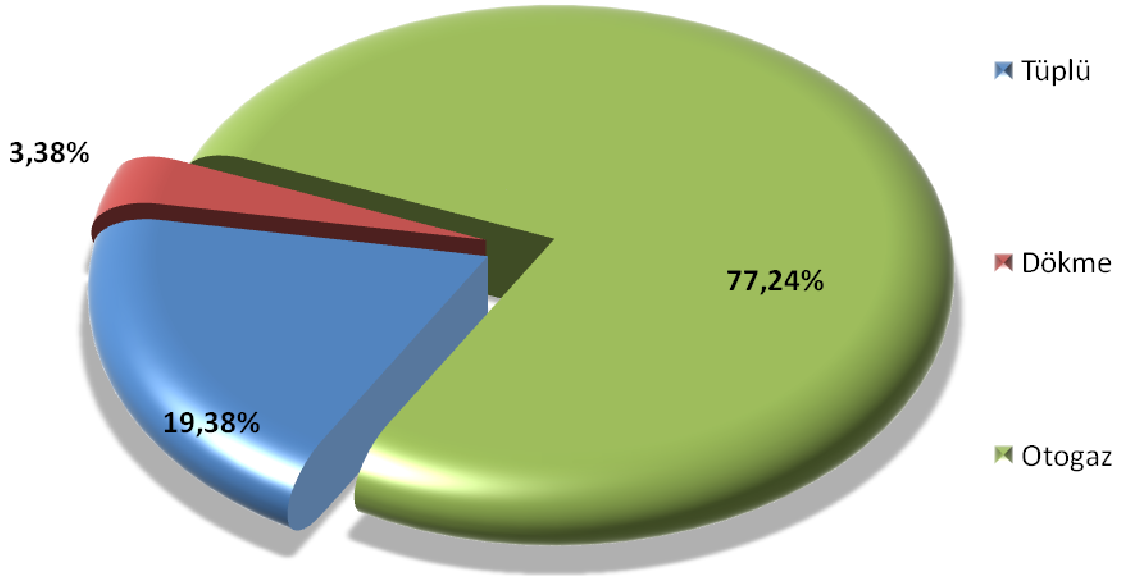
Tablo 3.99: Dağıtıcı şirketlerin Zonguldak ili satışlarının ürün bazlı dağılımı

Dağıtıcı	Tüplü LPG		Dökme LPG		Otogaz		TOPLAM	
	Satış (ton)	Pazar Payı	Satış (ton)	Pazar Payı	Satış (ton)	Pazar Payı	Satış (ton)	Pazar Payı
Aytemiz	0	0,00%	0	0,00%	0	0,00%	0	0,00%
Akçagaz	690	5,17%	6	2,18%	81	0,43%	777	2,39%
Akgaz	0	0,00%	0	0,00%	0	0,00%	0	0,00%
Akpet	0	0,00%	0	0,00%	402	2,13%	402	1,24%
Altingaz	0	0,00%	0	0,00%	0	0,00%	0	0,00%
Anadolugaz	0	0,00%	0	0,00%	0	0,00%	0	0,00%
Antgaz	0	0,00%	0	0,00%	0	0,00%	0	0,00%
Argaz	0	0,00%	0	0,00%	0	0,00%	0	0,00%
Asgaz	0	0,00%	0	0,00%	0	0,00%	0	0,00%
Avgaz	0	0,00%	0	0,00%	0	0,00%	0	0,00%
Aygaz	6.133	45,99%	56	19,20%	5.326	28,23%	11.514	35,44%
Birgaz	0	0,00%	0	0,00%	0	0,00%	0	0,00%
Bizimgaz	58	0,43%	0	0,00%	0	0,00%	58	0,18%
BP Gaz	430	3,22%	0	0,00%	864	4,58%	1.294	3,98%
Class Gaz	0	0,00%	0	0,00%	0	0,00%	0	0,00%
Çelebi	0	0,00%	0	0,00%	0	0,00%	0	0,00%
Egepet	0	0,00%	0	0,00%	0	0,00%	0	0,00%
Erciyes	0	0,00%	0	0,00%	0	0,00%	0	0,00%
Ergaz	0	0,00%	0	0,00%	0	0,00%	0	0,00%
Erolgaz	0	0,00%	0	0,00%	0	0,00%	0	0,00%
Eurogaz	0	0,00%	0	0,00%	0	0,00%	0	0,00%
Gapgaz	0	0,00%	0	0,00%	0	0,00%	0	0,00%
Gazmer	0	0,00%	0	0,00%	0	0,00%	0	0,00%
Gesan	0	0,00%	0	0,00%	0	0,00%	0	0,00%
Goldgaz	0	0,00%	0	0,00%	0	0,00%	0	0,00%
Güneş Gaz	9	0,07%	33	11,26%	0	0,00%	42	0,13%
Güneygaz	0	0,00%	0	0,00%	352	1,87%	352	1,08%
Güvenalgaz	0	0,00%	0	0,00%	0	0,00%	0	0,00%
Güvengaz	0	0,00%	0	0,00%	0	0,00%	0	0,00%
Habaş	47	0,35%	0	0,00%	532	2,82%	579	1,78%
Hasgaz	0	0,00%	0	0,00%	0	0,00%	0	0,00%
Hilaltüp	0	0,00%	0	0,00%	0	0,00%	0	0,00%
Hizmetgaz	0	0,00%	0	0,00%	0	0,00%	0	0,00%
Hürgaz	0	0,00%	0	0,00%	0	0,00%	0	0,00%
İpragaz	1.837	13,78%	169	58,07%	2.090	11,08%	4.096	12,61%
Kalegaz	0	0,00%	0	0,00%	0	0,00%	0	0,00%
Karadeniz	0	0,00%	0	0,00%	0	0,00%	0	0,00%
Kongaz	0	0,00%	0	0,00%	0	0,00%	0	0,00%
Likitgaz	0	0,00%	0	0,00%	0	0,00%	0	0,00%
Margaz	0	0,00%	0	0,00%	0	0,00%	0	0,00%
Mavigöl	0	0,00%	0	0,00%	0	0,00%	0	0,00%
Milangaz	2.725	20,44%	13	4,35%	1.890	10,02%	4.628	14,24%
Mogaz	1.056	7,92%	12	4,26%	17	0,09%	1.085	3,34%
Nargaz	0	0,00%	0	0,00%	0	0,00%	0	0,00%
Netgaz	0	0,00%	0	0,00%	0	0,00%	0	0,00%
Ogaz	0	0,00%	0	0,00%	0	0,00%	0	0,00%
Oralgaz	0	0,00%	0	0,00%	0	0,00%	0	0,00%
Pamukkale	0	0,00%	0	0,00%	0	0,00%	0	0,00%
Pegagaz	0	0,00%	0	0,00%	0	0,00%	0	0,00%
Petrol Ofisi	0	0,00%	0	0,00%	4.624	24,51%	4.624	14,23%
Selçuk	0	0,00%	0	0,00%	0	0,00%	0	0,00%
Selgaz	0	0,00%	0	0,00%	0	0,00%	0	0,00%
Shell	0	0,00%	2	0,68%	1.034	5,48%	1.036	3,19%
Sorgun As	0	0,00%	0	0,00%	0	0,00%	0	0,00%
Şarkgaz	0	0,00%	0	0,00%	0	0,00%	0	0,00%
Şiringaz	0	0,00%	0	0,00%	2	0,01%	2	0,01%
Torsan	0	0,00%	0	0,00%	0	0,00%	0	0,00%
Total	349	2,62%	0	0,00%	1.650	8,75%	1.999	6,15%
Trabzongaz	0	0,00%	0	0,00%	0	0,00%	0	0,00%
Yamangaz	0	0,00%	0	0,00%	0	0,00%	0	0,00%
Yeni Ulaşlı	0	0,00%	0	0,00%	0	0,00%	0	0,00%
Yıldırım	0	0,00%	0	0,00%	0	0,00%	0	0,00%
Yurtgaz	0	0,00%	0	0,00%	0	0,00%	0	0,00%
YücelGaz	0	0,00%	0	0,00%	0	0,00%	0	0,00%
Toplam	13.334	100	290	100	18.864	100	32.488	100

3.3.4. Dağıtıcılar Arası Ticaret

Tablo 3.100: Toptan ticaretin ürün ve dönem bazında dağılımı

Ürün	Ocak-Mart		Nisan-Haziran		Temmuz-Eylül		Ekim-Aralık		Toplam	
	Tüketim (ton)	Oran	Tüketim (ton)	Oran	Tüketim (ton)	Oran	Tüketim (ton)	Oran	Tüketim (ton)	Oran
Tüplü	190.017	28,35%	75.524	15,37%	87.307	14,76%	93.280	17,00%	446.127	19,38%
Dökme	31.365	4,68%	15.146	3,08%	14.146	2,39%	17.030	3,10%	77.687	3,38%
Otogaz	448.787	66,97%	400.640	81,55%	489.942	82,85%	438.336	79,89%	1.777.706	77,24%
Toplam	670.169	100	491.310	100	591.395	100	548.646	100	2.301.520	100



Şekil 3.20: Ürünlerin toptan LPG ticareti içindeki payları

2010 yılında dağıtım şirketleri arasındaki toptan ticaret miktarı, bir önceki yıla (2.799.148) göre yaklaşık 500.000 ton azalarak, 2.301.520 ton olarak gerçekleşirken, tüplü LPG satışlarının oranı bir önceki yıl gerçekleşen % 30,54'lük orandan %19,38'e,

dökme LPG satışlarının oranı % 3,91'den %3,38'e gerilemiş, otoğaz LPG satışlarının oranı ise %65,56'dan %77,24'e çıkmıştır.

Dağıtıcılar arası gerçekleştirilen 2010 yılı toptan LPG ticaretinin, toplam piyasa ticareti içerisindeki yeri incelendiğinde ise; önceki yıllarda olduğu gibi ürün bazlı satış oranlarına paralel bir ticaret yürütüldüğü görülmektedir.