

# PETROL PİYASASI SEKTÖR RAPORU

PETROL PİYASASI DAİRESİ BAŞKANLIĞI

**ARALIK**

# TABLolar LİSTESİ

Tablo 1- 2013 Aralık Ayı Toplam Petrol İthalatı (Ton)	1
Tablo 2- Kasım 2013 – Aralık 2013 Aylarına Ait Ülkelere Göre Toplam Petrol İthalatı	2
Tablo 3- Kasım 2013 – Aralık 2013 Aylarına Ait Ürünlere Göre Toplam Petrol İthalatı	3
Tablo 4- 2012 Ocak – Aralık Ayları ile 2013 Ocak – Aralık Aylarına Ait Ürünlere Göre Toplam Petrol İthalatı	3
Tablo 5- 2013 Aralık Ayı Toplam Petrol İhracatı* (Ton)	6
Tablo 6- Kasım 2013 – Aralık 2013 Aylarına Ait Ülkelere Göre Toplam Petrol İhracatı	7
Tablo 7- Kasım 2013 – Aralık 2013 Aylarına Ait Ürünlere Göre Toplam Petrol İhracatı	8
Tablo 8- 2012 Ocak – Aralık Ayları ile 2013 Ocak – Aralık Aylarına Ait Ürünlere Göre Toplam Petrol İhracatı	8
Tablo 9- 2013 Aralık Ayı Rafineri Üretimi (Ton)*	11
Tablo 10- 2012 Ocak – Aralık Ayları ile 2013 Ocak – Aralık Aylarına Ait Rafineri Üretimi (Ton)	12
Tablo 11- 2013 Aralık Ayı Rafineri Satışları (Ton)	13
Tablo 12 - 2013 Aralık Ayı Dağıtıcı Lisansı Sahiplerinin Temin Kaynaklarına Göre Dağılımı	14
Tablo 13- 2013 Aralık Ayı Dağıtıcı Satışları*	15
Tablo 14- 2012 Ocak – Aralık Ayları ile 2013 Ocak – Aralık Aylarına Ait Dağıtıcı Satışları	19
Tablo 15- 2013 Aralık Ayı ÖTV Muafiyetli Akaryakıt ve İhrakiye Teslimleri (İhracat Hariç)	19
Tablo 16 - 2013 Aralık Ayında Akaryakıt Bayilerinde Kredi Kartı ve Banka Kartı Kullanılarak Yapılan İşlemler*	27
Tablo 17 - 2013 Aralık Ayı Akaryakıt Toptan Fiyatları	27
Tablo 18- 2013 Aralık Ayı Akaryakıt Dağıtım Fiyatları	28
Tablo 19- 2013 Aralık Ayı Akaryakıt Bayi Fiyatları	28
Tablo 20- 2013 Aralık Ayı Seçilmiş AB Ülkeleri* Ortalama Bayi Fiyatı Değişimi	29
Tablo 21 - 2013 Aralık Ayı Ortalama Fiyat Oluşumu	29
Tablo 22- 2013 Aralık Ayı Petrol Piyasası Genel Görünümü (Ton)	30

# ŞEKİLLER LİSTESİ

Şekil 1- 2013 Aralık Ayı Petrol İthalatının Ülkelere Göre Dağılımı	4
Şekil 2-2013 Aralık Ayı Petrol İthalatının Ürünler Göre Dağılımı	5
Şekil 3- 2013 Aralık Ayı Petrol İhracatının Ülkelere Göre Dağılımı	9
Şekil 4-2013 Aralık Ayı Petrol İhracatının Ürünler Göre Dağılımı	10
Şekil 5-2013 Aralık Ayı Bayiler Aracılığı ile Yapılan Motorin Türleri Satışı*	20
Şekil 6-2013 Aralık Ayı Bayiler Aracılığı ile Yapılan Benzin Türleri Satışı*	21
Şekil 7-2013 Aralık Ayı Bayiler Aracılığı ile Yapılan Fuel Oil Türleri Satışı	22
Şekil 8-2013 Aralık Ayı Bayiler Aracılığı ile Yapılan Gazyağı Satışı	23
Şekil 9-2013 Aralık Ayı İstasyonlu Bayi Satışlarının Ürünler Göre Dağılımı*	24
Şekil 10-2013 Aralık Ayı İstasyonsuz Bayi Satışlarının Ürünler Göre Dağılımı	25
Şekil 11-2013 Aralık Ayında Akaryakıt Bayileri Aracılığıyla Yapılan Motorin ve Benzin Türündeki Pompa Satışlarının Günlere Göre Dağılımı (litre)	26

*“Petrol Piyasası Bilgi Sistemi Yönetmeliği”nin 7 nci maddesinin üçüncü fıkrası hükmü çerçevesinde “Bildirim Düzeltme Talebi”nde bulunan firmalar, Kurumun ilgili yetkilisi gözetimi ve onayı dâhilinde veri düzeltmeleri yapabilmektedirler. Söz konusu düzeltmelerden dolayı aylık dönemler itibarıyla yayımlanan Sektör Raporları arasında firmalar bazında rakamsal uyumsuzluklar olabilmektedir. Bu tür farklılıklar Kurumumuz tarafından dikkatle takip edilmekte ve asgariye indirgenmektedir.*

# ÖZET

## ➤ Üretim

- ✓ Rafinerici lisansı sahiplerinin toplam benzin ve motorin üretimi 942.350 ton olurken, toplam petrol ürünleri üretimi 1.803.109 ton olarak gerçekleşmiştir.
- ✓ Rafinerici lisansı sahiplerinin, 2012 yılı Ocak-Aralık aylarına göre 2013 yılı Ocak-Aralık aylarında toplam üretimi yaklaşık %2,6 azalarak 21.548.321 ton olmuştur.

## ➤ İthalat

- ✓ Ham petrol ithalatı<sup>1</sup>, geçen aya göre %3,5 azalarak 1.563.085 ton olarak gerçekleşmiştir.
- ✓ Motorin ithalatı, bir önceki aya göre %15,1 artarak 880.411 ton<sup>2</sup> olarak gerçekleşmiştir.
- ✓ 2013 yılı Ocak-Aralık aylarında ham petrol<sup>3</sup> ithalatı, geçen yılın aynı dönemine göre yaklaşık %4,8 azalarak 18.554.156 ton olmuştur.
- ✓ 2012 yılı Ocak-Aralık aylarına göre 2013 yılı Ocak-Aralık aylarında motorin ithalatı %13,7 artarak 9.702.268 ton olarak gerçekleşmiştir.

## ➤ İhracat

- ✓ Benzin ihracatı bir önceki aya göre yaklaşık %27,5 artarak 213.400 ton olarak gerçekleşmiştir.
- ✓ Rafinerici, dağıtıcı ve ihrakiye teslimi lisansı sahiplerinin havacılık yakıtları ihracatı bir önceki aya göre %10,4 azalarak 257.954 ton<sup>4</sup> olurken, bu miktar Denizcilik yakıtlarında %31,2 artışla 202.976 ton olmuştur.
- ✓ 2013 yılı Ocak-Aralık aylarında benzin ihracatı bir önceki yılın aynı dönemine göre %4,7 azalarak 2.505.037 ton olmuştur.
- ✓ Havacılık yakıtları ihracatı, 2012 yılının Ocak-Aralık aylarına göre 2013 yılı Ocak-Aralık aylarında %21,9 artarak 3.372.842 ton olurken bu miktar denizcilik yakıtlarında %14,9 azalışla 1.818.990 ton olmuştur.

<sup>1</sup> Kondensat ithalatını içerir.

<sup>2</sup> Motorin ve Motorin (Biodizel ihtiva eden) ithalatını ifade eder.

<sup>3</sup> Kondensat içerir.

<sup>4</sup> Jet Yakıtı ve Uçak Benzini ihracatını ifade eder.

<sup>5</sup> Serbest dolaşımdaki akaryakıtın bayi ve serbest kullanıcılara satışını ifade eder.

#### ➤ **Yurtiçi Satışlar<sup>6</sup>**

- ✓ Dağıtıcı lisansı sahiplerinin yurtiçi benzin satışları 148.198 ton olarak gerçekleşmiş, motorin satışları ise 1.422.861 ton olmuştur.
- ✓ 2012 yılı Ocak-Aralık aylarına göre 2013 yılı Ocak-Aralık aylarında yurtiçi benzin türleri satışları yaklaşık %0,6 artarak 1.860.715 ton olarak gerçekleşmiş, motorin türleri satışları ise %7,1 artarak 16.762.739 ton olmuştur.

#### ➤ **ÖTV Muafiyetli/İndirimli Satışlar**

- ✓ Dağıtıcı lisansı sahipleri tarafından 81.600 ton ÖTV'siz akaryakıt, 32.219 ton ÖTV'si sıfıra indirilmiş ihrakiye teslimi gerçekleştirilmiştir.
- ✓ **İhrakiye** teslim lisansı sahiplerince 49.052 ton ÖTV'si sıfır olarak belirlenmiş ihrakiye (havacılık yakıtları) teslimi gerçekleştirilmiştir.

#### ➤ **Bayiler Aracılığı ile Yapılan Akaryakıt Satışları**

- ✓ 2013 yılı Aralık ayında bayilik lisansı sahipleri; motorin türlerinin %71,14'ünü, benzin türlerinin %99,30'unu ve gazyağının da %53,41'ini pompa aracılığı ile satmıştır.
- ✓ Aralık 2013 döneminde Fuel Oil **türlerine ilişkin satışlar, söz konusu ürünlerin istasyonlu ve istasyonsuz bayilerin tankına giriş olmadan yapılmıştır.**
- ✓ 2013 yılı Aralık **döneminde istasyonlu bayiler aracılığıyla yapılan satışların %98,38'lik kısmını beyaz ürün (benzin ve motorin türleri) satışları oluşturmaktadır.**
- ✓ Aralık 2013 döneminde istasyonsuz bayiler tarafından yapılan siyah ürün satışlarının %67,95'lik kısmını kalorifer yakıtı satışları oluşturmaktadır.
- ✓ Aralık 2013 döneminde ülkemiz genelinde kredi kartı ve banka kartı ile yapılan işlemlerin sırasıyla (işlem sayısı itibarıyla) %9,87'lik ve %6,67'lik kısımları akaryakıt bayileri tarafından gerçekleştirilmiştir.
- ✓ Aralık 2013 döneminde ülkemiz genelinde kredi kartı ve banka kartı ile yapılan işlem tutarlarının sırasıyla (parasal hacim itibarıyla) %10,64'lük ve %10,42'lik kısımları akaryakıt bayileri tarafından gerçekleştirilmiştir. Bu kapsamda, aynı dönemde bayiler tarafından kredi ve banka kartları ile yaklaşık 3,95 milyar TL'lik akaryakıt satışı yapılmıştır.

#### ➤ **Fiyat Hareketleri**

- ✓ Aralık 2013 döneminde benzin ortalama satış fiyatı Kasım 2013 dönemine göre %1,5 artarak 4,87 TL/l olmuştur.
- ✓ Aralık 2013 döneminde motorin ortalama satış fiyatı Kasım 2013 dönemine göre %1,6 artarak 4,44 TL/l olmuştur.

<sup>6</sup> Serbest dolaşımdaki akaryakıtın bayi ve serbest kullanıcılara satışını ifade eder.

Tablo 1- 2013 Aralık Ayı Toplam Petrol İthalatı (Ton)

Ülke	Ham Petrol	Uçak Benzini	Jet Yakıtı	Motorin	Fuel Oil	Motorin (Biodizel İhtiva Eden)	Rafineri Ara Ürünleri*	Toplam
A.B.D.	-	-	-	50.197	-	-	-	50.197
Bulgaristan	-	-	-	17.662	-	-	-	17.662
Hindistan	-	-	-	201.331	-	3.629	-	204.960
Hollanda	-	-	-	-	45.846	-	3.500	49.346
Irak	574.400	-	-	-	-	-	-	574.400
İran	409.290	-	-	-	-	-	-	409.290
İspanya	-	-	-	-	25.191	-	-	25.191
İsrail	-	-	-	164.594	-	7.299	-	171.893
İtalya	-	-	-	94.730	-	-	12.066	106.796
Kazakistan	129.859	-	-	-	-	-	-	129.859
Nijerya	173.810	-	-	-	-	-	-	173.810
Romanya	-	-	-	7.163	-	-	-	7.163
Rusya Federasyonu	156.076	-	-	89.543	-	-	135.348	380.967
Singapur	-	-	-	32.025	-	-	-	32.025
Suudi Arabistan	119.650	-	-	-	-	-	-	119.650
Yunanistan	-	-	17.439	151.385	-	-	-	168.824
Diğer	-	42	22	60.853	-	-	-	60.917
<b>Toplam</b>	<b>1.563.085</b>	<b>42</b>	<b>17.461</b>	<b>869.483</b>	<b>71.037</b>	<b>10.928</b>	<b>150.914</b>	<b>2.682.950</b>

\*2710;19;31;00;00; 2710;19;48;00;19 ve 2909;19;90;00;13 G11P numaralı ürünleri içerir.

Tablo 2- Kasım 2013 – Aralık 2013 Aylarına Ait Ülkelere Göre Toplam Petrol İthalatı

Ülkeler	Miktarı (ton)		Payı (%)		Değişim (%)
	Kasım 2013	Aralık 2013	Kasım 2013	Aralık 2013	
A.B.D.	681	50.197	0,0	1,9	7271,1
Azerbaycan	10.659		0,4	0,0	-100,0
Bulgaristan	12.976	17.662	0,5	0,7	36,1
Hindistan	216.911	204.960	8,1	7,6	-5,5
Hollanda	27.361	49.346	1,0	1,8	80,4
Irak	546.031	574.400	20,3	21,4	5,2
İran	328.322	409.290	12,2	15,3	24,7
İngiltere	5.986		0,2	0,0	-100,0
İspanya	20.368	25.191	0,8	0,9	23,7
İsrail	146.806	171.893	5,5	6,4	17,1
İsveç	25.065		0,9	0,0	-100,0
İtalya	147.032	106.796	5,5	4,0	-27,4
Kazakistan	114.677	129.859	4,3	4,8	13,2
Malta	12.525		0,5	0,0	-100,0
Nijerya	45.000	173.810	1,7	6,5	286,2
Romanya	20.437	7.163	0,8	0,3	-65,0
Rusya Federasyonu	439.309	380.967	16,3	14,2	-13,3
Singapur	29.407	32.025	1,1	1,2	8,9
Suudi Arabistan	328.776	119.650	12,2	4,5	-63,6
Yunanistan	180.299	168.824	6,7	6,3	-6,4
Diğer	33.702	60917	1,3	2,3	80,8
<b>Toplam</b>	<b>2.692.330</b>	<b>2.682.950</b>	<b>100</b>	<b>100</b>	<b>-0,3</b>

Tablo 3- Kasım 2013 – Aralık 2013 Aylarına Ait Ürünlere Göre Toplam Petrol İthalatı

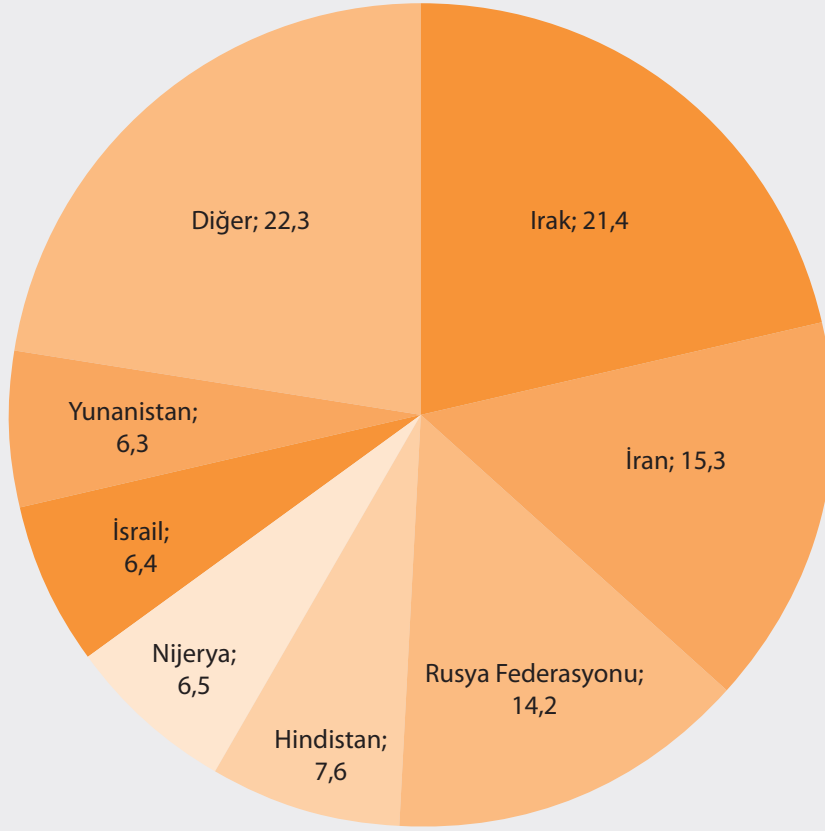
Ürün Adı	Miktarı (ton)		Payı (%)		Değişim (%)
	Kasım 2013	Aralık 2013	Kasım 2013	Aralık 2013	
Ham Petrol	1.620.312	1.563.085	60,2	58,3	-3,5
Motorin *	764.591	880.411	28,4	32,8	15,1
Rafineri Ara Ürünü	187.138	150.914	7,0	5,6	-19,4
Fuel Oil	89.788	71.037	3,3	2,6	-20,9
Jet Yakıtı	30.043	17.461	1,1	0,7	-41,9
Kurşunsuz Benzin 95 Oktan	393	0	0,0	0,0	-100,0
Uçak Benzini	65	42	0,0	0,0	-35,4
<b>Toplam</b>	<b>2.692.330</b>	<b>2.682.950</b>	<b>100</b>	<b>100</b>	<b>-0,3</b>

\* Biodizel ihtiva eden dahil

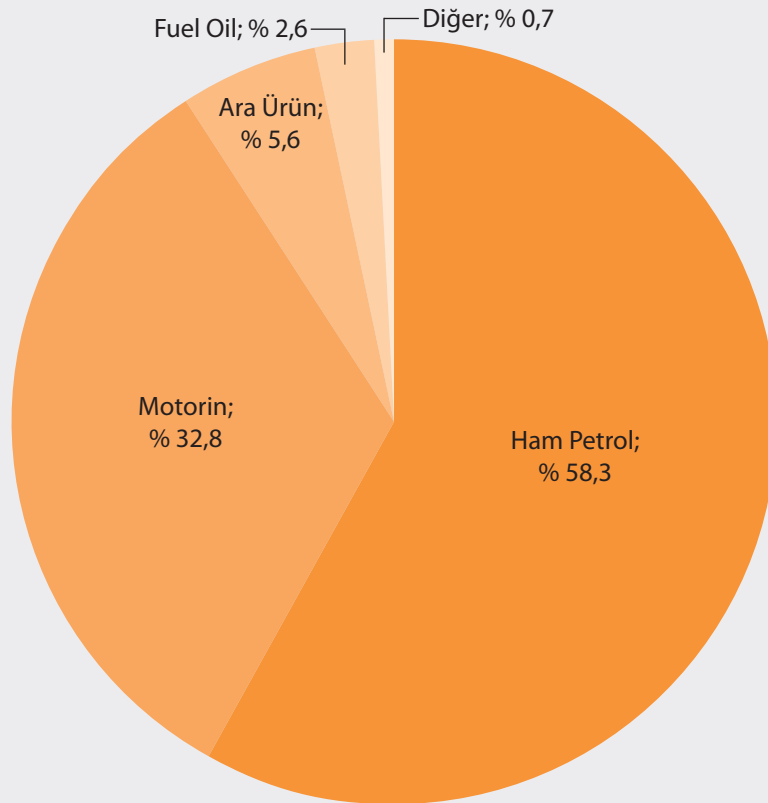
Tablo 4- 2012 Ocak – Aralık Ayları ile 2013 Ocak – Aralık Aylarına Ait Ürünlere Göre Toplam Petrol İthalatı

Ürün Adı	Miktarı (ton)		Payı (%)		Değişim (%)	
	2012 Ocak- Aralık	2013 Ocak- Aralık	2012 Ocak- Aralık	2013 Ocak- Aralık	Ocak- Aralık 2012 – Ocak- Aralık 2013	
Ham Petrol	19.484.875	18.554.156	60,4	57,9	-4,8	
Motorin *	8.536.121	9.702.268	26,4	30,3	13,7	
Rafineri Ara Ürünü	2.738.238	2.498.734	8,5	7,8	-8,7	
Fuel Oil	885.654	737.674	2,7	2,3	-16,7	
Jet Yakıtı	570.894	521.657	1,8	1,6	-8,6	
Kurşunsuz Benzin 95 Oktan	47.379	11.756	0,1	<0,1	-75,2	
Uçak Benzini	3.749	2.241	<0,1	<0,1	-40,2	
Kalorifer Yakıtı	-	500	-	<0,1	-	
Katkılı Kurşunsuz Benzin 95 Oktan	-	482	-	<0,1	-	
Yüksek Kükürtlü Fuel Oil	12.602	-	<0,1	-	-100,0	
<b>Toplam</b>	<b>32.279.512</b>	<b>32.029.468</b>	<b>100</b>	<b>100</b>	<b>-0,8</b>	

\* Biodizel ihtiva eden dahil



Şekil 1- 2013 Aralık Ayı Petrol İthalatının Ülkelere Göre Dağılımı



Şekil 2-2013 Aralık Ayı Petrol İthalatının Ürünlere Göre Dağılımı

Tablo 5- 2013 Aralık Ayı Toplam Petrol İhracatı\* (Ton)

Ülkeler	Kurşunsuz Benzin 95 Oktan	Jet Yakıtı	Motorin	Deniz Motorini	Denizcilik Yakıtı	Diğerleri**	Yüksek Kükürtlü Fuel Oil	Uçak Benzini	Toplam
Birleşik Arap Emirlikleri	108.193	2.708	-	51	229	-	-	-	111.181
İspanya	-	839	-	156	69.437	-	-	-	70.432
İtalya	-	33.393	-	828	11.510	-	-	-	45.731
K.K.T.C.	6.077	6.931	1.370	-	582	5.866	24.319	-	45.145
Mısır	34.219	304	100	715	6.418	-	-	-	41.756
Tunus	30.050	11.167	-	34	438	-	-	-	41.689
Ürdün	34.861	178	-	-	-	-	-	-	35.039
Malta	-	224	-	135	34.353	-	-	-	34.712
Yunanistan	-	91	30.618	442	2.868	-	-	-	34.019
Lübnan	-	31.210	-	-	147	-	-	-	31.357
Almanya	-	14.529	-	-	-	-	-	-	14.529
Ukrayna	-	1.981	-	1.807	7.530	-	-	-	11.318
Diğer	-	154.357	16	5.415	59.881	-	-	42	219.711
<b>Toplam</b>	<b>213.400</b>	<b>257.912</b>	<b>32.104</b>	<b>9.583</b>	<b>193.393</b>	<b>5.866</b>	<b>24.319</b>	<b>42</b>	<b>736.619</b>

\*İhracatı aynı döneme ait toplam ihracatın %1'inden fazla olan ülkelere yer verilmiştir.

\*\*2710.19.47.00.18 GTIP numaralı ürünlerin ihracatını gösterir.

**Tablo 6- Kasım 2013 – Aralık 2013 Aylarına Ait Ülkelere Göre Toplam Petrol İhracatı**

	Kasım 2013	Aralık 2013	Kasım 2013	Aralık 2013	Kasım 2013 - Aralık 2013
Birleşik Arap Emirlikleri	64.277	111.181	9,5	15,1	73,0
İspanya	25.425	70.432	3,7	9,6	177,0
İtalya	14.630	45.731	2,2	6,2	212,6
K.K.T.C.	18.251	45.145	2,7	6,1	147,4
Mısır	104.067	41.756	15,3	5,7	-59,9
Tunus	408	41.689	0,1	5,7	10118
Ürdün	5.543	35.039	0,8	4,8	532,1
Malta	64.327	34.712	9,5	4,7	-46,0
Yunanistan	7.416	34.019	1,1	4,6	358,7
Lübnan	954	31.357	0,1	4,3	3186,9
Almanya	35.291	14.529	5,2	2,0	-58,8
Türkiye	12.861	12.412	1,9	1,7	-3,5
Ukrayna	6.625	11.318	1,0	1,5	70,8
Diğer	318.433	207.299	46,9	28,1	-34,9
<b>Toplam</b>	<b>678.508</b>	<b>736.619</b>	<b>100</b>	<b>100</b>	<b>8,6</b>

\*İhracatı Aralık dönemine ait toplam ihracatın %1'inden fazla olan ülkelere yer verilmiş olup, bu oranın altında ihracata sahip ülkeler "Diğer" başlığı altında gösterilmiştir.

Tablo 7- Kasım 2013 – Aralık 2013 Aylarına Ait Ürünlere Göre Toplam Petrol İhracatı

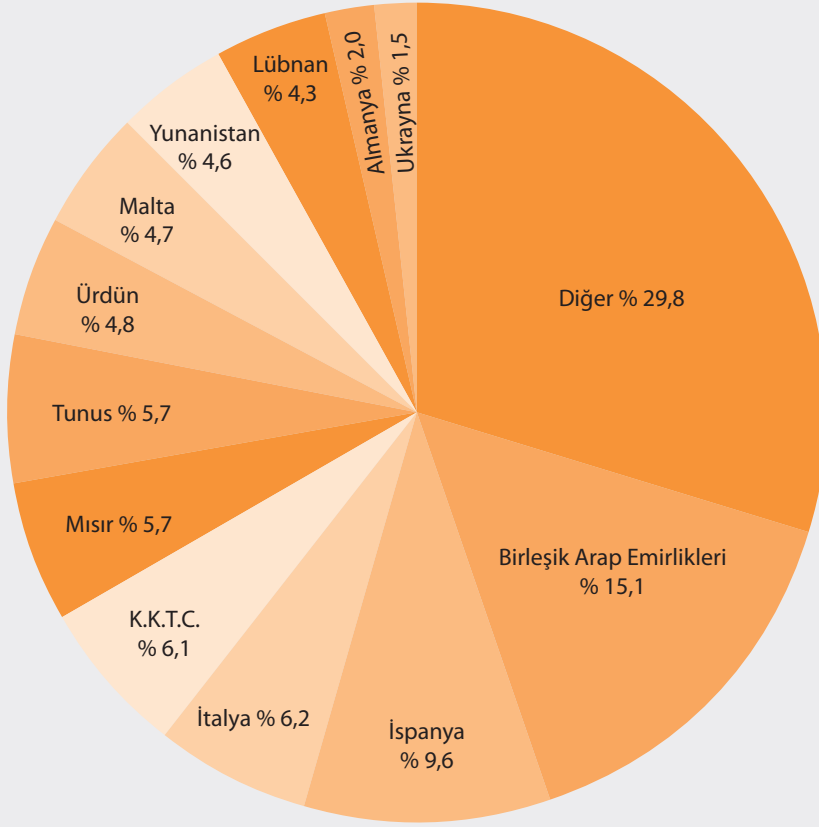
Ürün Adı	Miktarı (ton)		Payı (%)		Değişim (%)
	Kasım 2013	Aralık 2013	Kasım 2013	Aralık 2013	
Kurşunsuz Benzin 95 Oktan	167.429	213.400	24,7	29,0	27,5
Jet Yakıtı	287.787	257.912	42,4	35,0	-10,4
Motorin	1.638	32.104	0,2	4,4	1860,0
Deniz Motorini	10.854	9.583	1,6	1,3	-11,7
Denizcilik Yakıtı	143.868	193.393	21,2	26,3	34,4
Yüksek Kükürtlü Fuel Oil	63.011	24.319	9,3	3,3	-61,4
Uçak Benzini	66	42	0,0	0,0	-36,4
Diğerleri	3.855	5.866	0,6	0,8	52,2
<b>Toplam</b>	<b>678.508</b>	<b>736.619</b>	<b>100</b>	<b>100</b>	<b>8,6</b>

\*2710.19.47.00.18 GTİP numaralı ürünlerin ihracatını gösterir.

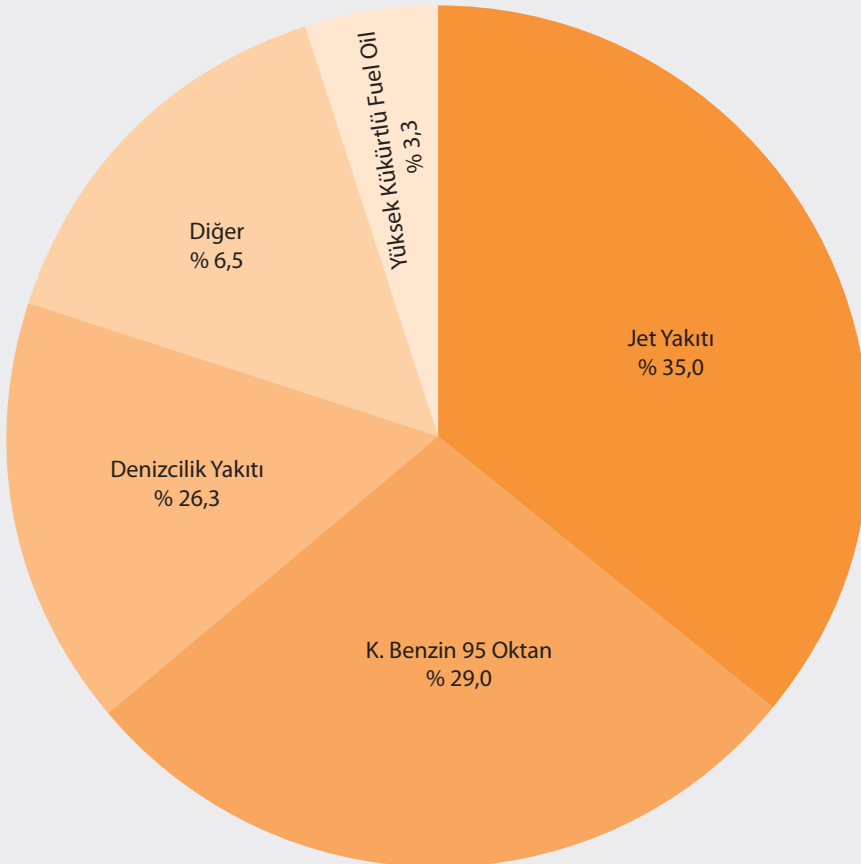
Tablo 8- 2012 Ocak – Aralık Ayları ile 2013 Ocak – Aralık Aylarına Ait Ürünlere Göre Toplam Petrol İhracatı

Ürün Adı	Miktarı (ton)		Payı (%)		Değişim (%)
	2012 Ocak-Aralık	2013 Ocak-Aralık	2012 Ocak-Aralık	2013 Ocak-Aralık	
Kurşunsuz Benzin 95 Oktan	2.629.087	2.505.037	28,9	28,3	-4,7
Motorin	144.512	90.060	1,6	1,0	-37,7
Motorin (Biodizel İhtiva Eden)	12	378	0,0	0,0	3050
Yüksek Kükürtlü Fuel Oil	1.204.463	938.818	13,3	10,6	-22,1
Jet Yakıtı	2.766.241	3.372.713	30,4	38,2	21,9
Uçak Benzini	13	129	0,0	0,0	892,3
Deniz Motorini	111.041	146.475	1,2	1,7	31,9
Denizcilik Yakıtı	2.025.255	1.672.515	22,3	18,9	-17,4
Diğer*	205.487	114.508	2,3	1,3	-44,3
<b>Toplam</b>	<b>9.086.111</b>	<b>8.840.633</b>	<b>100</b>	<b>100</b>	<b>-2,7</b>

\* 2710.19.47.00.18, 2710.12.11.00.00 ve 2710.19.51.00.00 GTİP numaralı ürünlerin ihracatını gösterir.



Şekil 3- 2013 Aralık Ayı Petrol İhracatının Ülkelere Göre Dağılımı



Şekil 4-2013 Aralık Ayı Petrol İhracatının Ürünlere Göre Dağılımı

Tablo 9- 2013 Aralık Ayı Rafineri Üretimi (Ton)\*

Ürün Adı	İzmit Rafinerisi	İzmir Rafinerisi	Kırıkkale Rafinerisi	Batman Rafinerisi	Toplam
Baz yağlar	0	15.638	0	0	15.638
Bitümen	54.977	17.964	64.982	22.502	160.425
Denizcilik Yakıtı (Artık)	87.943	125.800	0	0	213.743
Denizcilik Yakıtı (Damıtık)	7.755	1.254	0	0	9.009
Diğer Ürünler	-3.888	1.960	10.306	13.591	21.969
Fuel Oil	-23.443	-31.568	-2.500	-1.265	-58.776
Gazyağı	0	0	4.122	0	4.122
Jet Yakıtı (Kerosen)	146.882	124.325	15.896	0	287.103
Kalorifer Yakıtı	27.643	11.600	0	0	39.243
Kurşunsuz Benzin 95 Oktan	173.113	128.406	34.411	-14	335.916
LPG	27.127	24.538	7.313	0	58.978
Motorin	235.222	229.124	142.049	39	606.434
Nafta	5.402	44.708	-3.342	3.696	50.464
Yüksek Kükürtlü Fuel Oil	11.743	47.072	26	0	58.841
<b>Toplam</b>	<b>750.476</b>	<b>740.821</b>	<b>273.263</b>	<b>38.549</b>	<b>1.803.109</b>

\*Tabloda üretim miktarının eksi olması, stokta bulunan ya da ithal edilen ürünün rafineri tarafından yeniden kullanıldığı ve bu ürünle yeni ürünün ya da ürünlerin üretildiğini göstermektedir.

\*\*Diğer Ürünler hesaplanırken Ara Ürünler dikkate alınmıştır.

Tablo 10- 2012 Ocak – Aralık Ayları ile 2013 Ocak – Aralık Aylarına Ait Rafineri Üretimi (Ton)

Ürün Adı	Miktarı (ton)		Payı (%)		Değişim (%) Ocak-Aralık 2012 – Ocak-Aralık 2013
	2012 Ocak-Aralık	2013 Ocak-Aralık	2012 Ocak-Aralık	2013 Ocak-Aralık	
<b>Benzin Türleri</b>	4.368.690	4.307.303	19,8	20,0	-1,4
<b>Motorin Türleri</b>	7.795.214	7.636.794	35,2	35,4	-2,0
<b>Fuel Oil Türleri</b>	1.074.784	800.574	4,9	3,7	-25,5
<b>Denizcilik Yakıtları</b>	2.219.455	1.878.101	10,0	8,7	-15,4
<b>Havacılık Yakıtları</b>	3.276.090	3.551.686	14,8	16,5	8,4
<b>LPG</b>	772.815	733.354	3,5	3,4	-5,1
<b>Gazyağı</b>	37.110	45.928	0,2	0,2	23,8
<b>Bitümen</b>	2.810.117	2.924.131	12,7	13,6	4,1
<b>Bazyağ</b>	269.054	152.450	1,2	0,7	-43,3
<b>Diğerleri</b>	-507.715	-482.000	-2,3	-2,2	-5,1
<b>Toplam</b>	<b>22.115.614</b>	<b>21.548.321</b>	<b>100</b>	<b>100</b>	<b>-2,6</b>

Tablo 11- 2013 Aralık Ayı Rafineri Satışları (Ton)

Ürün Adı	İzmit Rafinerisi	İzmir Rafinerisi	Kırıkkale Rafinerisi	Batman Rafinerisi	Toplam
Ara Ürünler	-	-	-	-	-
Baz yağlar	-	15.835	-	-	15.835
Bitümen	39.936	26.211	34.009	15.592	115.748
Denizcilik Yakıtı (Artık)	503	28.530	-	-	29.033
Denizcilik Yakıtı (Damıtık)	-	-	-	-	-
Diğer Ürünler	4.679	5.717	3.261	89	13.746
Fuel Oil	6.380	3.997	-	-	10.377
Gazyağı	-	-	4.661	-	4.661
Jet Yakıtı (Kerosen)	23.378	21.324	16.977	-	61.679
Kalorifer Yakıtı	29.613	11.061	-	-	40.674
Kurşunsuz Benzin 95 Oktan	69.498	33.198	40.307	2.461	145.464
LPG	27.443	20.550	12.003	-	59.996
Motorin	234.684	205.723	148.107	15.843	604.357
Nafta	-	29.106	-	-	29.106
Yüksek Kükürtlü Fuel Oil	-	-	2.070	-	2.070
<b>Toplam</b>	<b>436.114</b>	<b>401.252</b>	<b>261.395</b>	<b>33.985</b>	<b>1.132.746</b>

**Tablo 12 - 2013 Aralık Ayı Dağıtıcı Lisansı Sahiplerinin Temin Kaynaklarına Göre Dağılımı**

Ürün Adı	Rafineriden Temin (ton)	Dağıtıcılar Arası Temin (ton)	İthalat (ton)	Diğer Temin* (ton)
<b>Kurşunsuz Benzin 95 Oktan</b>	145.008	18.178	297	112
<b>Motorin</b>	589.160	185.830	864.654	5.325
<b>Kalorifer Yakıtı</b>	27.248	1.177	-	-
<b>Fuel Oil</b>	10.380	2.289	14.289	-
<b>Yüksek Kükürtlü Fuel Oil</b>	2.072	-	-	-
<b>Gazyağı</b>	4.661	-	-	-
<b>Jet Yakıtı</b>	18.661	511	17.520	-
<b>Uçak Benzini</b>	-	-	-	-
<b>Motorin (Biodizel İhtiva Eden)</b>	-	11.584	-	-
<b>Toplam</b>	<b>797.190</b>	<b>219.569</b>	<b>896.760</b>	<b>5.437</b>

\*Diğer Temin: Biodizel Üreticisinden ve diğer yollarla temin.

Tablo 13- 2013 Aralık Ayı Dağıtıcı Satışları\*

Sıra	Şirket Ünvanı*	Benzin Türleri		Motorin Türleri		Fuel Oil Türleri		Diğer		Toplam	
		Satış (ton)	Pay (%)	Satış (ton)	Pay (%)	Satış (ton)	Pay (%)	Satış (ton)	Pay (%)	Satış (ton)	Pay (%)
1	OMV PETROL OFİSİ A.Ş.	31.280	21,1	345.579	24,3	14.385	28,2	456	10,0	391.700	24,1
2	OPET PETROLÇÜLÜK A.Ş.	30.619	20,7	281.216	19,8	6.911	13,5	207	4,5	318.953	19,6
3	SHELL & TURCAS PETROL A.Ş.	35.959	24,3	238.554	16,8	1.534	3,0	28	0,6	276.075	17,0
4	BP PETROLLERİ A.Ş.	17.683	11,9	121.588	8,5	3.279	6,4	404	8,9	142.954	8,8
5	TOTAL OIL TÜRKİYE A.Ş.	7.944	5,4	78.008	5,5	1.132	2,2	39	0,9	87.123	5,4
6	TP PETROL DAĞITIM A.Ş.	2.024	1,4	42.084	3,0	9.437	18,5	107	2,3	53.652	3,3
7	LUKOİL EURASIA PETROL A.Ş.	4.040	2,7	36.031	2,5	712	1,4	152	3,3	40.935	2,5
8	AYTEMİZ AKARYAKIT DAĞITIM A.Ş.	2.810	1,9	29.074	2,0	1.183	2,3	225	4,9	33.292	2,0
9	MİLAN PETROL SANAYİ VE TİCARET A.Ş.	2.239	1,5	22.687	1,6	678	1,3	47	1,0	25.651	1,6
10	ALTINBAŞ PETROL VE TİCARET A.Ş.	1.510	1,0	21.940	1,5	342	0,7	33	0,7	23.825	1,5
11	KADOOĞLU PETROLÇÜLÜK TAŞIMACILIK TİCARET SANAYİ İTHALAT VE İHRACAT A.Ş.	1.309	0,9	19.441	1,4	1.041	2,0	259	5,7	22.050	1,4
12	TURKUAZ PETROL ÜRÜNLERİ A.Ş.	931	0,6	17.086	1,2	910	1,8	322	7,1	19.249	1,2
13	TERMOPET AKARYAKIT NAKLİYAT VE TİCARET LİMİTED ŞİRKETİ	901	0,6	15.530	1,1	1.472	2,9	78	1,7	17.981	1,1
14	SIYAM PETROLÇÜLÜK SANAYİ VE TİCARET A.Ş.	796	0,5	15.264	1,1	879	1,7	132	2,9	17.071	1,0
15	BALPET PETROL ÜRÜNLERİ TAŞIMACILIK SANAYİ VE TİCARET A.Ş.	1.024	0,7	14.884	1,0	722	1,4	20	0,4	16.650	1,0
16	N-PET PETROL ÜRÜNLERİ PAZARLAMA NAKLİYE SANAYİ TİCARET VE DAĞITIM LTD. ŞTİ.	676	0,5	12.319	0,9	1.313	2,6	35	0,8	14.343	0,9
17	TECO PETROLÇÜLÜK SANAYİ VE TİCARET A.Ş.	719	0,5	11.970	0,8	610	1,2	593	13,0	13.892	0,9
18	PETLINE PETROL ÜRÜNLERİ TİCARET A.Ş.	775	0,5	9.718	0,7	307	0,6	128	2,8	10.928	0,7
19	AKPET AKARYAKIT DAĞITIM A.Ş.	867	0,6	9.273	0,7	435	0,9	162	3,5	10.737	0,7
20	STARPET GARZAN AKARYAKIT DAĞITIM PAZARLAMA A.Ş.	747	0,5	7.620	0,5	827	1,6	17	0,4	9.211	0,6

Sıra	Şirket Ünvanı*	Benzin Türleri		Motorin Türleri		Fuel Oil Türleri		Diğer		Toplam	
		Satış (ton)	Pay (%)	Satış (ton)	Pay (%)	Satış (ton)	Pay (%)	Satış (ton)	Pay (%)	Satış (ton)	Pay (%)
21	ENERJİ PETROL ÜRÜNLERİ PAZARLAMA A.Ş.	369	0,2	8.509	0,6	278	0,5	37	0,8	9.193	0,6
22	KALELİ BEST OİL PETROLÇÜLÜK TİCARET A.Ş.	433	0,3	8.083	0,6	66	0,1	375	8,2	8.957	0,6
23	SOCAR TURKEY PETROL ENERJİ DAĞITIM SANAYİ VE TİCARET A.Ş.	32	<0,1	8.311	0,6	-	-	-	-	8.343	0,5
24	CAN ASLAN PETROLÇÜLÜK SAN. A.Ş.	369	0,2	5.271	0,4	125	0,2	72	1,6	5.837	0,4
25	DELTA AKARYAKIT TİCARET A.Ş.	394	0,3	5.338	0,4	14	<0,1	-	-	5.746	0,4
26	PASİFİK LİMAN İŞLETMECİLİĞİ VE PETROLÇÜLÜK TİCARET A.Ş.	164	0,1	4.303	0,3	47	0,1	243	5,3	4.757	0,3
27	ONEKS AKARYAKIT DAĞITIM SANAYİ VE TİCARET A.Ş.	-	-	4.607	0,3	19	<0,1	-	-	4.626	0,3
28	RMG PETROL ÜRÜNLERİ DAĞITIM SANAYİ A.Ş.	51	<0,1	2.095	0,1	1.668	3,3	345	7,6	4.159	0,3
29	MAKRO PETROL ÜRÜNLERİ OTOMOTİV PLASTİK METAL VE ENJEKSİYON SANAYİ VE TİCARET A.Ş.	224	0,2	3.506	0,2	-	-	48	1,1	3.778	0,2
30	OZAN ENERJİ LPG AKARYAKIT DAĞITIM VE NAKLIYE TİCARET A.Ş.	178	0,1	2.961	0,2	10	<0,1	-	-	3.149	0,2
31	TURKISH OIL PETROLÇÜLÜK A.Ş.	2	<0,1	2.987	0,2	-	-	-	-	2.989	0,2
32	VTM AKARYAKIT PETROL ÜRÜNLERİ DAĞITIM SANAYİ VE TİCARET A.Ş.	331	0,2	2.068	0,1	25	<0,1	-	-	2.424	0,1
33	ANTOİL AKARYAKIT DAĞITIM SANAYİ VE TİCARET A.Ş.	110	0,1	1.991	0,1	188	0,4	-	-	2.289	0,1
34	PARS PETROL MADENİ YAĞLAR İTHALAT İHRACAT PAZARLAMA SANAYİ VE TİCARET A.Ş.	65	<0,1	1.406	0,1	455	0,9	-	-	1.926	0,1
35	DAMLA OİL AKARYAKIT A.Ş.	181	0,1	1.638	0,1	-	-	-	-	1.819	0,1
36	MAKSPET AKARYAKIT DAĞITIM SANAYİ VE TİCARET LIMITED ŞİRKETİ	-	-	1.225	0,1	-	-	-	-	1.225	0,1

Sıra	Şirket Ünvanı*	Benzin Türleri		Motorin Türleri		Fuel Oil Türleri		Diğer		Toplam	
		Satış (ton)	Pay (%)	Satış (ton)	Pay (%)	Satış (ton)	Pay (%)	Satış (ton)	Pay (%)	Satış (ton)	Pay (%)
37	MOLAVER AKARYAKIT DAĞITIM TAŞIMACILIK İNŞAAT İTHALAT İHRACAT SANAYİ VE TİCARET LİMİTED ŞİRKETİ	42	<0,1	1.179	0,1	-	-	-	-	1.221	0,1
38	SANOİL PETROL ÜRÜNLERİ SANAYİ VE TİCARET A.Ş.	46	<0,1	1.138	0,1	-	-	-	-	1.184	0,1
39	BİRLEŞİK PETROL A.Ş.	42	<0,1	754	0,1	-	-	-	-	796	<0,1
40	CV YAPI İNŞAAT PETROL NAKLİYE HAFİYAT TAAHHÜT SANAYİ VE TİCARET LİMİTED ŞİRKETİ	46	<0,1	698	<0,1	-	-	-	-	744	<0,1
41	SÜPER AKARYAKIT DAĞITIM TİCARET A.Ş.	17	<0,1	685	<0,1	-	-	-	-	702	<0,1
42	İPRA ENERJİ A.Ş.	90	0,1	602	<0,1	-	-	-	-	692	<0,1
43	MYPET AKARYAKIT VE GAZ DAĞITIM SANAYİ TİCARET A.Ş.	16	<0,1	638	<0,1	-	-	-	-	654	<0,1
44	PETSA PETROLÇÜLÜK A.Ş.	11	<0,1	493	<0,1	-	-	-	-	504	<0,1
45	YÖRPET AKARYAKIT DAĞITIM SANAYİ VE TİCARET A.Ş.	15	<0,1	482	<0,1	-	-	-	-	497	<0,1
46	MİMAG PETROL AKARYAKIT DAĞITIM VE DEPOLAMA SANAYİ TİCARET A.Ş.	7	<0,1	413	<0,1	-	-	-	-	420	<0,1
47	PARKOİL PETROL ÜRÜNLERİ TAŞ. SAN. VE TİC. LTD. ŞTİ.	8	<0,1	265	<0,1	61	0,1	-	-	334	<0,1
48	SAMANYOLU ENERJİ NAKLİYAT PETROL VE SANAYİ TİCARET LTD. ŞTİ.	35	<0,1	238	<0,1	-	-	-	-	273	<0,1
49	MFD AKARYAKIT NAKLİYAT TURİZM İNŞAAT TAŞIMACILIK SANAYİ VE TİCARET LİMİTED ŞİRKETİ	7	<0,1	260	<0,1	-	-	-	-	267	<0,1
50	RODE PETROL KİMYA DEPOLAMA VE LOJİSTİK SANAYİ TİCARET LİMİTED ŞİRKETİ	2	<0,1	223	<0,1	-	-	-	-	225	<0,1
51	ANA AKARYAKIT LPG LNG CNG DAĞITIM SANAYİ VE TİCARET A.Ş.	30	<0,1	142	<0,1	-	-	-	-	172	<0,1

Sıra	Şirket Ünvanı*	Benzin Türleri		Motorin Türleri		Fuel Oil Türleri		Diğer		Toplam	
		Satış (ton)	Pay (%)	Satış (ton)	Pay (%)	Satış (ton)	Pay (%)	Satış (ton)	Pay (%)	Satış (ton)	Pay (%)
52	LINK KİMYA PETROL ÜRÜNLERİ SANAYİ VE TİCARET LTD.ŞİRKETİ	8	<0,1	152	<0,1	5	<0,1	-	-	165	<0,1
53	MEMOİL AKARYAKIT TAŞIMACILIK İNŞAAT TEKSTİL GIDA SANAYİ VE TİCARET LIMITED ŞİRKETİ	2	<0,1	153	<0,1	-	-	-	-	155	<0,1
54	AS GOLDOİL AKARYAKIT DAĞITIM SANAYİ VE TİCARET A.Ş.	16	<0,1	82	<0,1	-	-	-	-	98	<0,1
55	HEMA AKARYAKIT DAĞITIM ULUSLARARASI NAKLIYE İNŞAAT GIDA İTHALAT İHRACAT SANAYİ VE TİCARET LIMITED ŞİRKETİ	-	-	53	<0,1	-	-	-	-	53	<0,1
56	ERGAS AKARYAKIT LPG LNG CNG DAĞITIM SANAYİ VE TİCARET LIMITED ŞİRKETİ	2	<0,1	46	<0,1	-	-	-	-	48	<0,1
	<b>TOPLAM**</b>	<b>148.198</b>	<b>100</b>	<b>1.422.861</b>	<b>100</b>	<b>51.070</b>	<b>100</b>	<b>4.564</b>	<b>100</b>	<b>1.626.693</b>	<b>100</b>

\* Tablodaki yer almayan Dağıtıcı Lisansı Sahiplerinin satışı ya da satışlarına ilişkin bildirim bulunmamaktadır.

\*\* Piyasa içinde serbest kullanıma teslim edilen ÖTV'li ve ÖTV'siz satışları, lisans sahibinin bayilerine teslim ettiği miktarları (TTS dahil), piyasa içinde ihrakiye hariç diğer ÖTV'siz satışları ve Askeri teslim kapsamında yapılan satışları içerir.

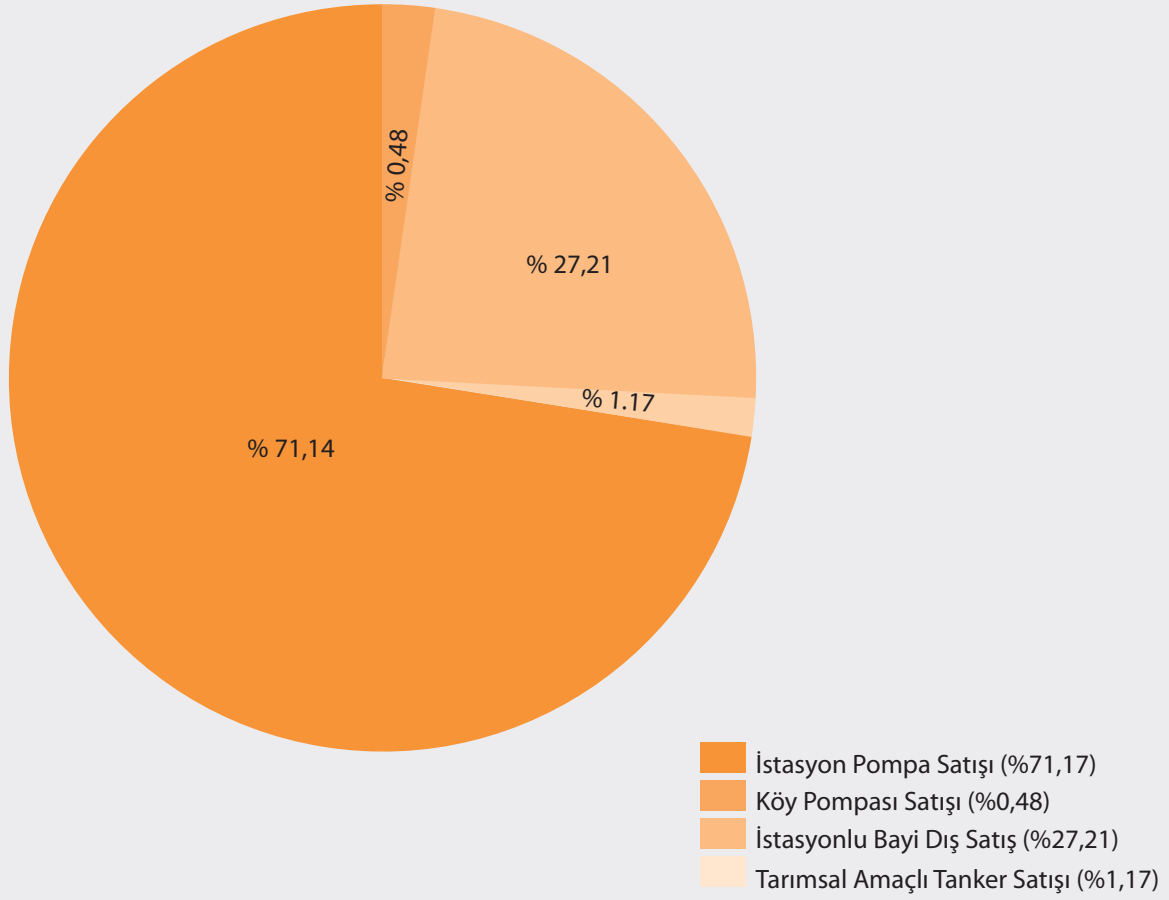
Tablo 14- 2012 Ocak – Aralık Ayları ile 2013 Ocak – Aralık Aylarına Ait Dağıtıcı Satışları

Ürün Adı	Miktarı (ton)		Payı (%)		Değişim (%)
	2012 Ocak-Aralık	2013 Ocak-Aralık	2012 Ocak-Aralık	2013 Ocak-Aralık	
<b>Benzin Türleri</b>	1.850.315	1.860.715	10,1	9,7	<b>0,6</b>
<b>Motorin Türleri</b>	15.647.596	16.762.739	85,8	87,3	<b>7,1</b>
<b>Fuel Oil Türleri</b>	693.119	534.192	3,8	2,8	<b>-22,9</b>
<b>Diğer</b>	44.393	46.300	0,2	0,2	<b>4,3</b>
<b>Toplam</b>	<b>18.235.423</b>	<b>19.203.946</b>	<b>100</b>	<b>100</b>	<b>5,3</b>

Tablo 15- 2013 Aralık Ayı ÖTV Muafiyetli Akaryakıt ve İhrakiye Teslimleri (İhracat Hariç)

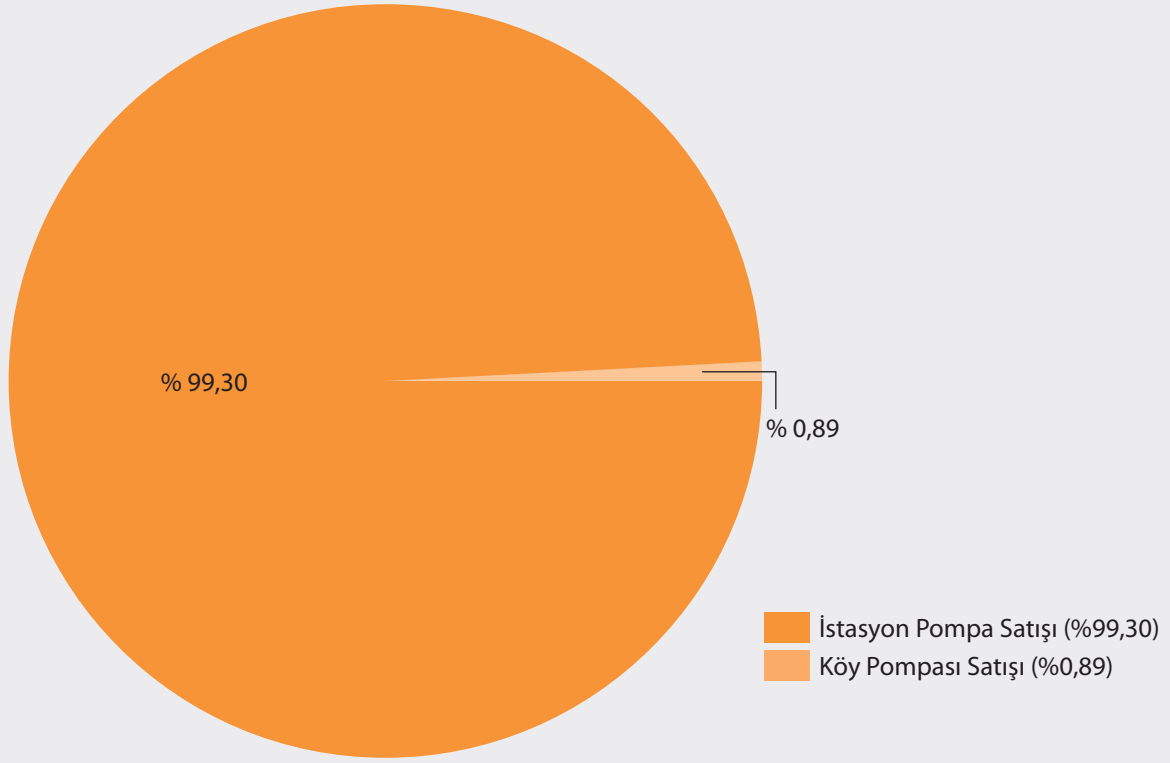
Ürün Grubu	Dağıtıcı Lisansı Sahiplerince					İhrakiye Teslim Lisansı Sahiplerince	Toplam (ton)
	Bayilere Teslim (ton)	Serbest Kullanıcılara Teslim (ton)	ÖTV'si Sıfır İhrakiye* (ton)	Diğer ÖTV'siz Teslimler (ton)	ÖTV'si Sıfır İhrakiye (ton)		
Benzin Türleri	30	0	0	55	-	-	<b>85</b>
Motorin Türleri	1.784	74.903	29.795	2.451	-	-	<b>108.933</b>
Fuel Oil Türleri	0	1.391	2.424	986	-	-	<b>4.801</b>
Havacılık Yakıtları	0	0	0	0	49.052	49.052	<b>49.052</b>
<b>Toplam</b>	<b>1.814</b>	<b>76.294</b>	<b>32.219</b>	<b>3.492</b>	<b>49.052</b>	<b>49.052</b>	<b>162.871</b>

\*ÖTV'si sıfır olarak belirlenmiş ya da 01.07.2003 tarih ve 2003/5868 sayılı Bakanlar Kurulu Kararıyla sıfıra indirilmiş yakıtlardır.



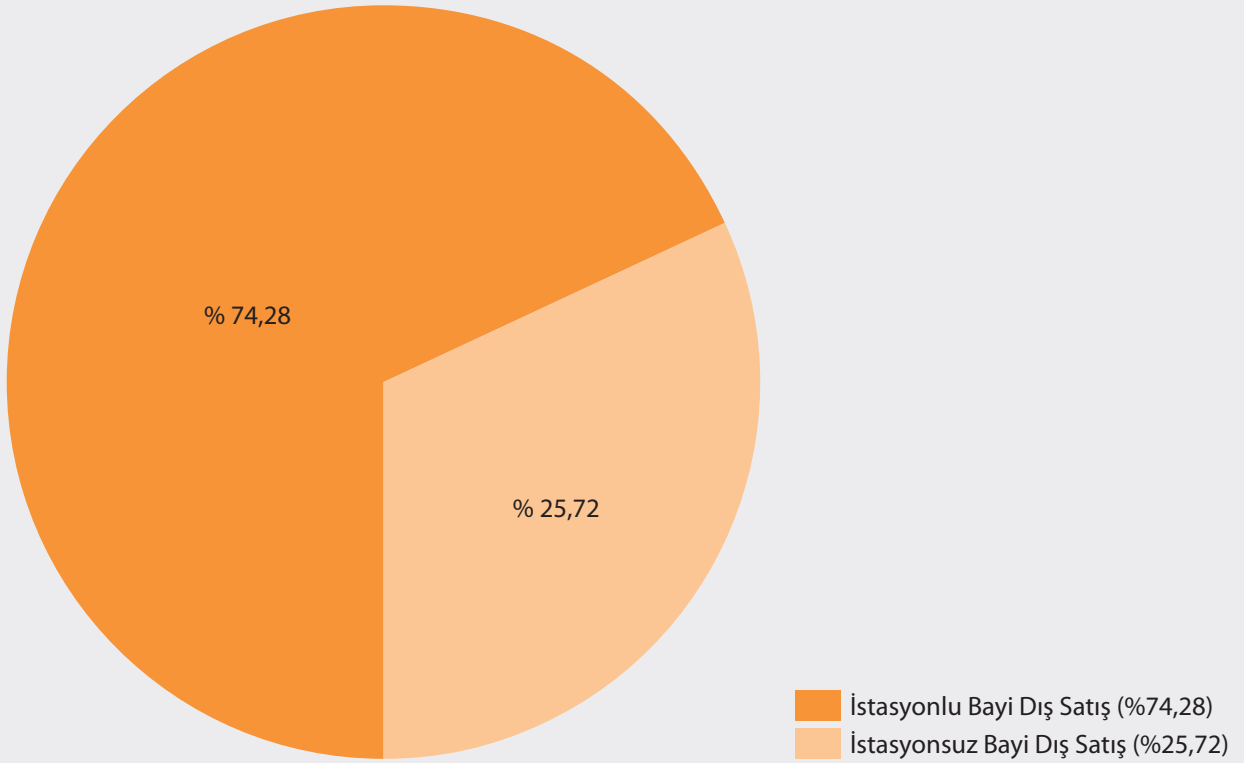
**Şekil 5- 2013 Aralık Ayı Bayiler Aracılığı ile Yapılan Motorin Türleri Satışı\***

\*Motorin türleri sadece istasyonlu bayi tarafından satılabilmekte olup; bu şekilde yer alan dış satış, bayinin istasyon tankına girmeden son kullanıcıya yaptığı satışı ifade etmektedir.

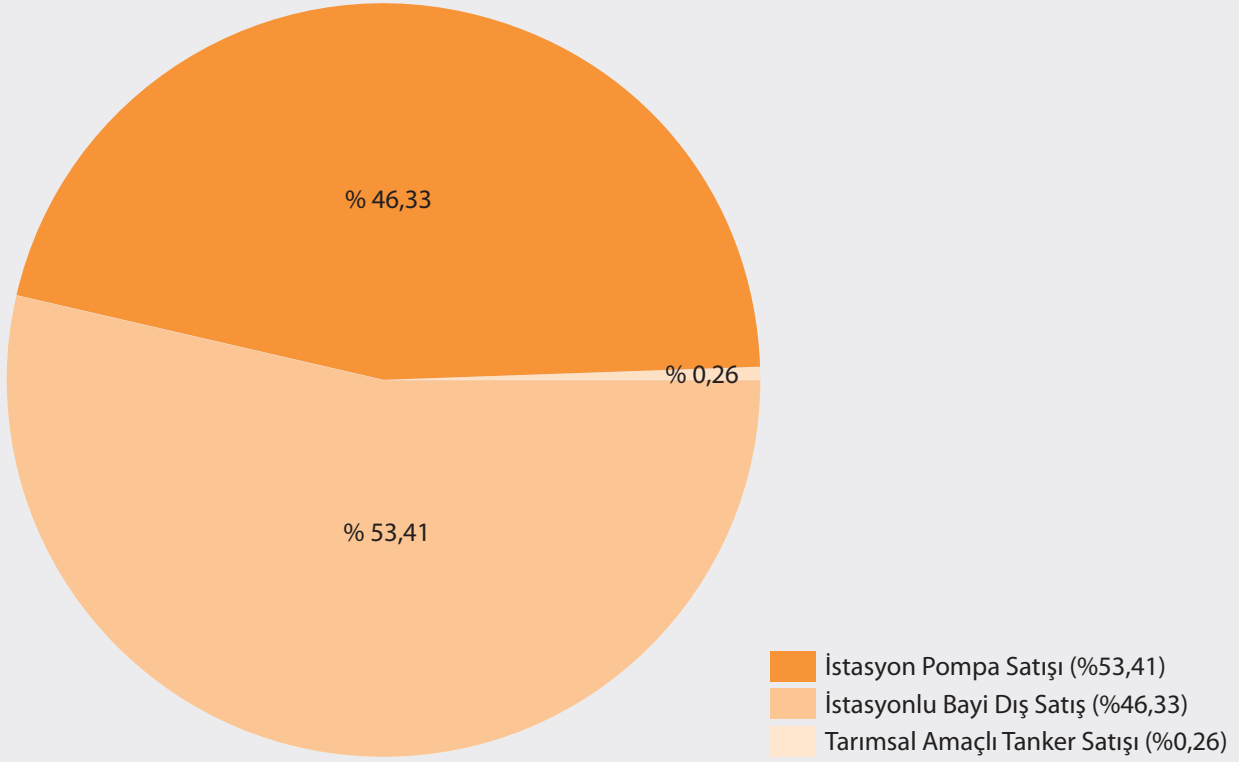


Şekil 6- 2013 Aralık Ayı Bayiler Aracılığı ile Yapılan Benzin Türleri Satışı\*

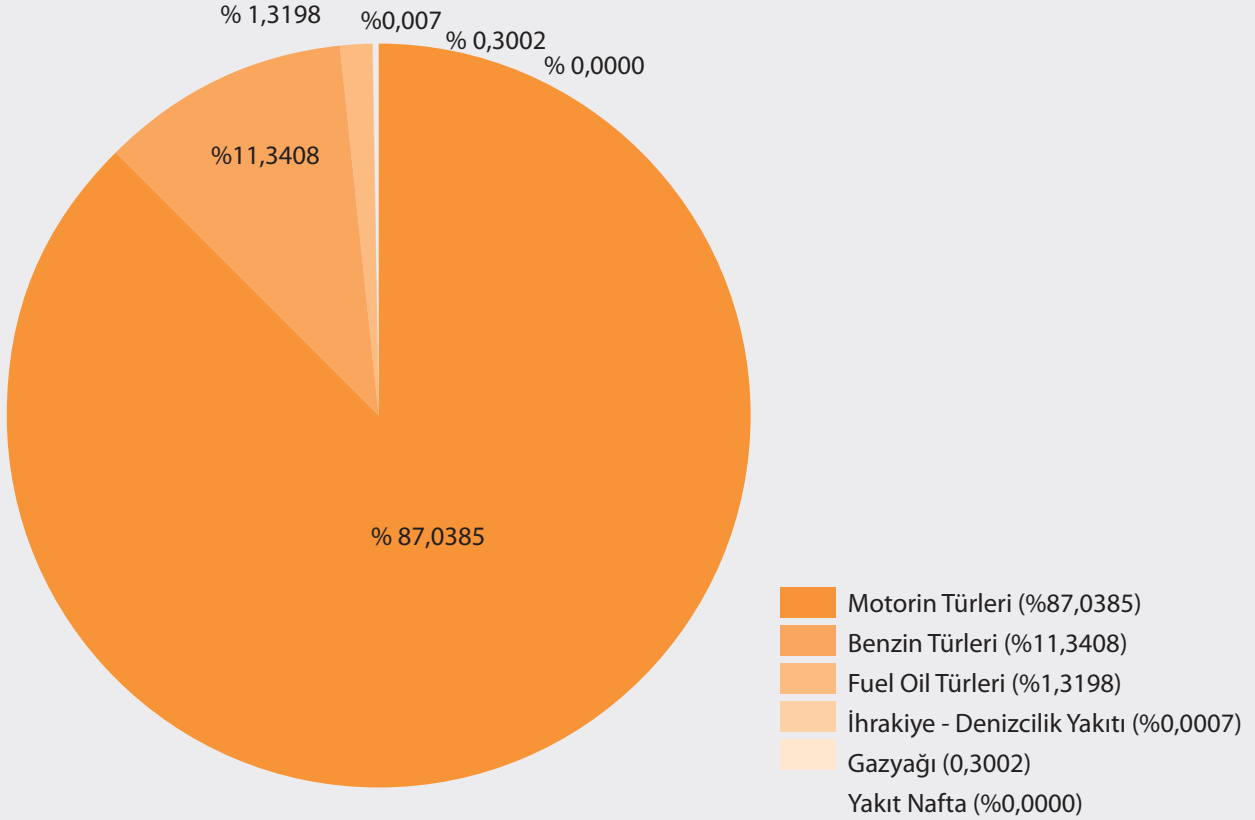
\*Benzin türleri sadece istasyonlu bayi tarafından satılabilmekte olup; bu şekilde yer alan dış satış, bayinin istasyon tankına girmeden son kullanıcıya yaptığı satışı ifade etmektedir.



Şekil 7- 2013 Aralık Ayı Bayiler Aracılığı ile Yapılan Fuel Oil Türleri Satışı

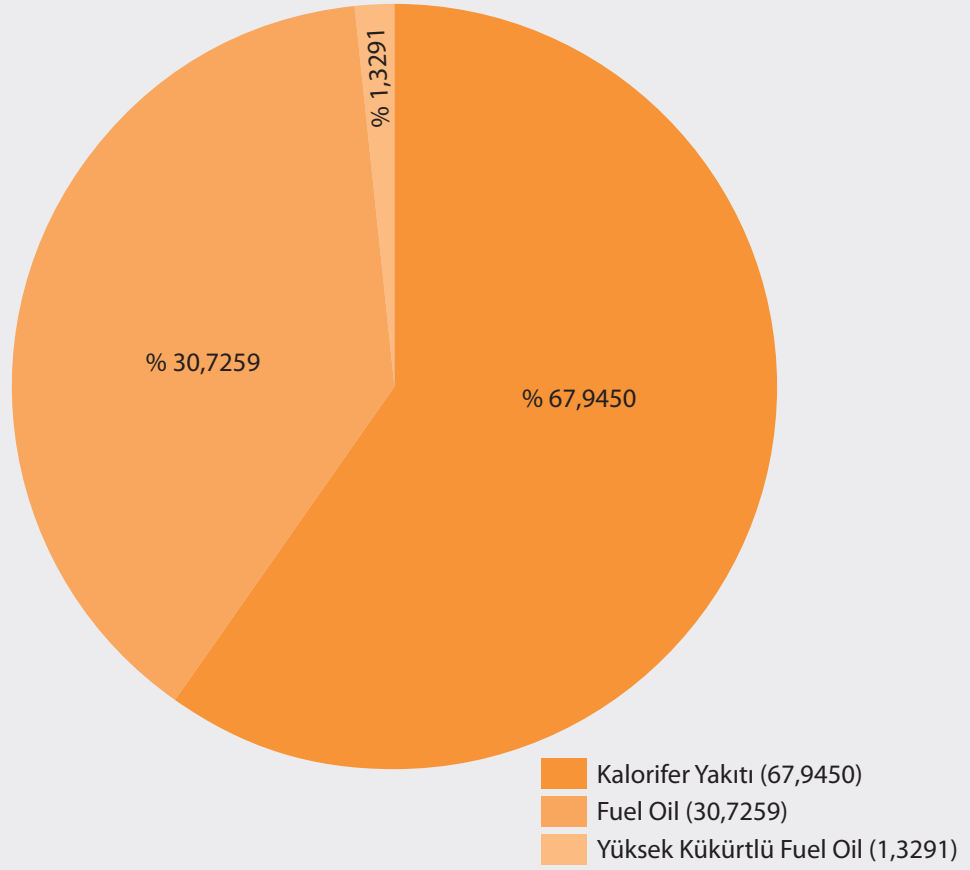


Şekil 8- 2013 Aralık Ayı Bayiler Aracılığı ile Yapılan Gazyağı Satışı

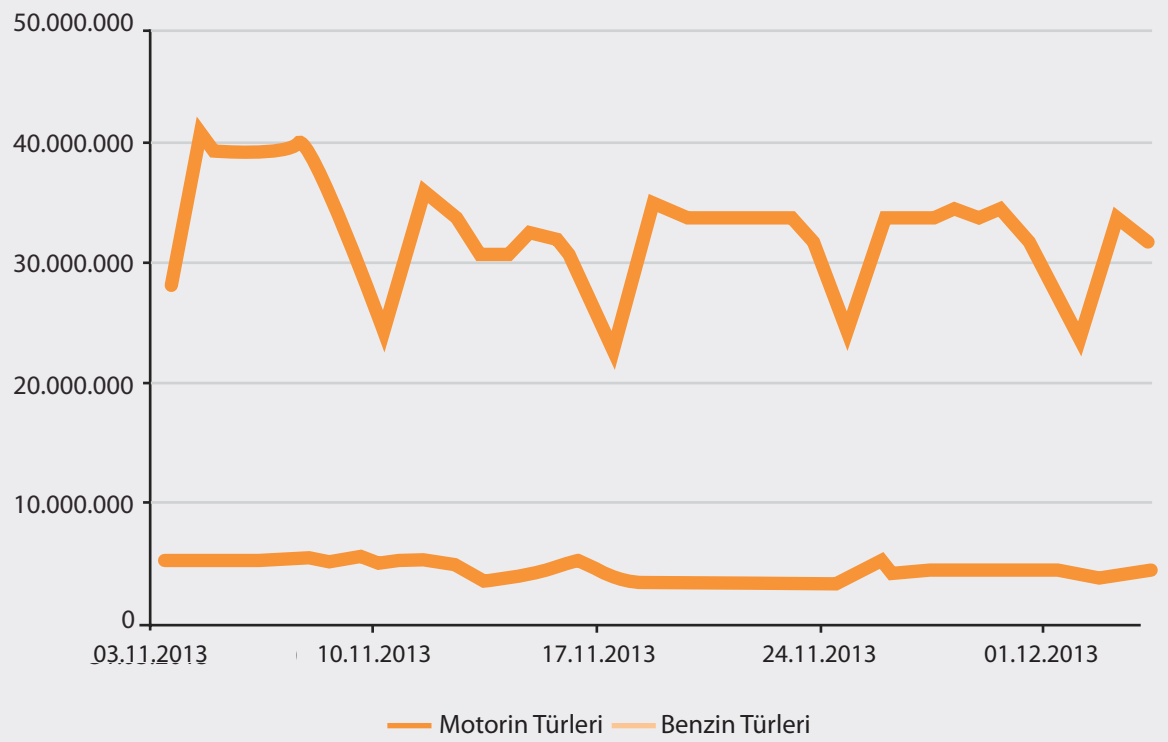


Şekil 9- 2013 Aralık Ayı İstasyonlu Bayi Satışlarının Ürünlere Göre Dağılımı\*

\* İstasyonlu bayi satışları; bayilerin dış satış, istasyon pompası, lisansa derç edilmiş köy pompası ve tarımsal amaçlı satış tankeri aracılığı ile yapmış olduğu satışların tamamını içermektedir.



Şekil 10- 2013 Aralık Ayı İstasyonsuz Bayi Satışlarının Ürünlere Göre Dağılımı



Şekil 11- 2013 Aralık Ayında Akaryakıt Bayileri Aracılığıyla Yapılan Motorin ve Benzin Türündeki Pompa Satışlarının Günlere Göre Dağılımı (litre)

**Tablo 16 - 2013 Aralık Ayında Akaryakıt Bayilerinde Kredi Kartı ve Banka Kartı Kullanılarak Yapılan İşlemler\***

İşyeri Grubu	İşlem Adedi		İşlem Tutarı(Milyon TL)		İşyeri Sayıları**		
	(Kredi Kartı)	(Banka Kartı)	(Kredi Kartı)	(Banka Kartı)	Toplam	Sanal	3-D Secure
Akaryakıt Bayileri	22.001.542	3.537.366	3.712,90	240,03	54.703	4.238	33
Toplam	222.977.294	53.023.270	34.899,83	2.303,00	1.645.716	52.537	17.311
Pay	9,87%	6,67%	10,64%	10,42%	3,32%	8,07%	0,19%

\*Bu tabloda yer alan veriler ayrı bir POS cihazı kullanılmadığı sürece istasyon içerisindeki marketlerde yapılan alışverişleri de içermektedir. Kaynak: Bankalararası Kart Merkezi (<http://www.bkm.com.tr/donemsel-bilgiler.aspx>)

\*\* POS Cihazı sayısını ifade eder.

**Tablo 17 - 2013 Aralık Ayı Akaryakıt Toptan Fiyatları**

	01.12.2013	Satış Fiyatı (TL/l)		
		06.12.2013	07.12.2013	17.12.2013
Kurşunsuz Benzin 95 Oktan	Vergisiz	1,47	1,55	1,49
	Vergili	4,31	4,40	4,33
Kurşunsuz Benzin 95 Oktan (Diğer)	Vergisiz	1,52	1,60	1,54
	Vergili	4,37	4,46	4,39
Motorin	Vergisiz	1,65		1,72
	Vergili	3,83		3,91

Tablo 18- 2013 Aralık Ayı Akaryakıt Dağıtım Fiyatları

01.12.2013	Satış Fiyatı (TL/l)					
	06.12.2013	07.12.2013	08.12.2013	17.12.2013	25.12.2013	
Kurşunsuz Benzin 95 Oktan	Vergisiz	1,71	1,79		1,73	1,83
	Vergili	4,59	4,68		4,61	4,73
Kurşunsuz Benzin 95 Oktan (Diğer)	Vergisiz	1,76	1,84		1,78	1,89
	Vergili	4,65	4,75		4,67	4,80
Motorin	Vergisiz	1,91		1,98		
	Vergili	4,14		4,22		
Motorin (Diğer)	Vergisiz	1,96			2,04	
	Vergili	4,20			4,29	

Tablo 19- 2013 Aralık Ayı Akaryakıt Bayi Fiyatları

01.12.2013	Satış Fiyatı (TL/l)					
	06.12.2013	07.12.2013	08.12.2013	17.12.2013	25.12.2013	31.12.2013
Kurşunsuz Benzin 95 Oktan	Vergisiz	1,89	1,95	1,97	1,91	2,00
	Vergili	4,80	4,88	4,89	4,83	4,93
Kurşunsuz Benzin 95 Oktan (Diğer)	Vergisiz	1,95	2,03		1,98	2,06
	Vergili	4,87	4,97		4,91	5,01
Motorin	Vergisiz	2,11		2,18		
	Vergili	4,37		4,46		
Motorin (Diğer)	Vergisiz	2,18			2,25	
	Vergili	4,46			4,54	

**Tablo 20- 2013 Aralık Ayı Seçilmiş AB Ülkeleri\* Ortalama Bayi Fiyatı Değişimi**

	Satış Fiyatı TL/l			
	09.12.2013	16.12.2013		
Kurşunsuz Benzin 95 Oktan	Vergisiz	1,89	1,92	1,94
	Vergili	4,35	4,41	4,45
Motorin	Vergisiz	2,06	2,10	2,12
	Vergili	3,96	4,03	4,06

\*Fransa, Yunanistan, İspanya ve İtalya

**Tablo 21 - 2013 Aralık Ayı Ortalama Fiyat Oluşumu**

	Rafineri Vergisiz	ÖTV	Gelir Payı	Akdeniz CIF Fiyatı**	Rafineri Payı	Dağıtıcı Payı	Bayi Payı	Toplam KDV	Bayi Satış Fiyatı
Kurşunsuz Benzin 95 Oktan	1,53	2,1765	0,00206	1,51	0,02	0,24	0,18	0,74	4,87
Kurşunsuz Benzin 95 Oktan (Diğer)	1,58	2,1765	0,00206	1,51	0,07	0,24	0,19	0,75	4,95
Motorin	1,70	1,5945	0,00206	1,68	0,03	0,26	0,20	0,68	4,44
Motorin (Diğer)	1,70	1,5945	0,00206	1,68	0,03	0,32	0,22	0,69	4,52

\*Rafinerici lisansı sahibince farklılaştırılmış motorin satışı yapılmamaktadır.

\*\*Platts tarafından metodolojisinde kullanılan yoğunluk değerleri kullanılmıştır.

Tablo 22- 2013 Aralık Ayı Petrol Piyasası Genel Görünümü (Ton)

Ürün	Rafineri Üretimi	Rafineri İthalatı	Dağıtıcı İthalatı	İTLS* İthalatı	Dağıtıcı İhrakiye İhracatı	İTLS İhrakiye İhracatı	Rafineri İhrakiye İhracatı	Dağıtıcı Akaryakıt İhracatı	Rafineri İhracatı	Dağıtıcı Satışları**	Diğer Rafineri Satışları***	Diğer Dağıtıcı Satışları	Dağıtıcı İhrakiye Satışları	İTLS İhrakiye Satışları
<b>Benzin Türleri</b>	335.916	-	-	-	-	-	-	-	213.400	148.198	429	-	37	0
<b>Motorin Türleri</b>	606.434	17.817	862.594	-	-	120	-	-	31.984	1.422.811	-	50	31.003	1.199
<b>Fuel Oil Türleri</b>	39.308	56.748	14.289	-	-	-	-	-	24.319	51.070	13.424	-	12.852	17.161
<b>Denizcilik Yakıtları</b>	222.752	-	-	-	20.222	83.902	98.852	-	-	0	-	-	3.086	14.011
<b>Havacılık Yakıtları</b>	287.103	-	17.439	64	32.662	154.672	70.620	-	-	0	13.496	-	17.679	49.568
<b>Toplam</b>	<b>1.491.513</b>	<b>74.565</b>	<b>894.322</b>	<b>64</b>	<b>52.884</b>	<b>238.694</b>	<b>169.472</b>	<b>-</b>	<b>269.703</b>	<b>1.622.079</b>	<b>27.349</b>	<b>50</b>	<b>64.657</b>	<b>81.939</b>
<b>GENEL TOPLAM</b>		<b>2.460.464</b>								<b>2.526.827</b>				

\* İTLS İhrakiye Teslim Lisansı Sahiplerini temsil etmektedir.

\*\* Piyasa içinde serbest kullanıma teslim edilen ÖTV'li ve ÖTV'siz satışları, lisans sahibinin bayilerine teslim ettiği miktarları (TTS dâhil), piyasa içinde İhrakiye harfç diğer ÖTV'siz satışları içerirken Askeri teslim kapsamında yapılan satışları içermemektedir.

\*\*\*Askeri Satışlar hesaplama dâhil edilmemiştir.