

PETROL PİYASASI SEKTÖR RAPORU

MART 2014

Ankara 2014



ÖZET	4
------------	---

Tablolar Listesi

Tablo 1 : Mart 2014 Dönemi Petrol İthalat Miktarları (ton).....	6
Tablo 2 : Şubat 2014 ve Mart 2014 Dönemlerinde Petrol İthalatının Karşılaştırması.....	6
Tablo 3 : Ocak-Mart 2013 ve Ocak-Mart 2014 Dönemlerinde Petrol İthalatının Karşılaştırması.....	6
Tablo 4 : Mart 2014 Dönemi Petrol İhracat Miktarları* (ton).....	7
Tablo 5 : Şubat 2014 ve Mart 2014 Dönemlerinde Petrol İhracatının Karşılaştırması.....	8
Tablo 6 : Ocak-Mart 2013 ve Ocak-Mart 2014 Dönemlerinde Petrol İhracatının Karşılaştırması.....	8
Tablo 7 : Mart 2014 Dönemi Rafineri Üretimi (ton)*.....	9
Tablo 8 : Ocak-Mart 2013 ve Ocak-Mart 2014 Dönemlerinde Rafineri Üretiminin Karşılaştırılması (ton).....	10
Tablo 9 : Mart 2014 Dönemi Rafineri Satışları (ton).....	10
Tablo 10 : Ocak-Mart 2013 ve Ocak-Mart 2014 Dönemlerinde Rafineri Satışlarının Karşılaştırılması (ton).....	11
Tablo 11 : Mart 2014 Döneminde Dağıtıcı Lisansı Sahiplerinin Temin Kaynaklarının Dağılımı.....	11
Tablo 12 : Mart 2014 Dönemi Dağıtıcıların Akaryakıt Satışları.....	12
Tablo 13 : Ocak-Mart 2013 ve Ocak-Mart 2014 Dönemlerinde Akaryakıt Satışlarının Karşılaştırması.....	22
Tablo 14 : Mart 2014 Dönemi İhrakiye Satışları.....	22
Tablo 15 : Ocak-Mart 2013 ve Ocak-Mart 2014 Dönemlerinde İhrakiye Satışlarının Karşılaştırması.....	22
Tablo 16 : Mart 2014 Döneminde İstasyon Pompa Satışı Pazar Payı %1'i Geçen Dağıtıcılar (Benzin Türleri).....	23
Tablo 17 : Mart 2014 Döneminde İstasyon Pompa Satışı Pazar Payı %1'i Geçen Dağıtıcılar (Motorin Türleri).....	23
Tablo 18 : 2014 Şubat Ayında Akaryakıt Bayilerinde Kredi Kartı ve Banka Kartı Kullanılarak Yapılan İşlemler*.....	25
Tablo 19 : 2014 Şubat Ayı Akaryakıt Toptan Fiyatları.....	25
Tablo 20 : 2014 Şubat Ayı Akaryakıt Dağıtım Fiyatları.....	25
Tablo 21 : 2014 Şubat Ayı Akaryakıt Bayi Fiyatları.....	26
Tablo 22 : 2014 Şubat Ayı Seçilmiş AB Ülkeleri* Ortalama Bayi Fiyatı Değişimi.....	26
Tablo 23 : 2014 Şubat Ayı Ortalama Fiyat Oluşumu.....	26
Tablo 24 : Mart 2014 Dönemi Petrol Piyasası Genel Görünümü (ton)	27



Şekiller Listesi

Şekil 1	: Mart 2014 döneminde petrol ithalatının ülkeler arasında dağılımı	7
Şekil 2	: Mart 2014 döneminde petrol ithalatının ürünler arasında dağılımı	7
Şekil 3	: Mart 2014 döneminde petrol ithalatının lisans sahipleri arasında dağılımı	7
Şekil 4	: Ocak-Mart 2014 döneminde petrol ithalatının lisans sahipleri arasında dağılımı	7
Şekil 5	: Mart 2014 Döneminde Petrol İhracatının Ülkelere Göre Dağılımı	9
Şekil 6	: Mart 2014 Döneminde Petrol İhracatının Ürünlere Göre Dağılımı	9
Şekil 7	: Mart 2014 döneminde petrol ihracatının lisans sahipleri arasında dağılımı	9
Şekil 8	: Ocak-Mart 2014 döneminde petrol ihracatının lisans sahipleri arasında dağılımı	9
Şekil 9	: Mart 2014 Döneminde Bayiler Aracılığı ile Yapılan Motorin Türleri Satışı*	24
Şekil 10	: Mart 2014 Döneminde Bayiler Aracılığı ile Yapılan Benzin Türleri Satışı*	24
Şekil 11	: Mart 2014 Döneminde Bayiler Aracılığı ile Yapılan Fuel Oil Türleri Satışı	24
Şekil 12	: Mart 2014 Döneminde Bayiler Aracılığı ile Yapılan Gazyağı Satışı	24
Şekil 13	: Mart 2014 Döneminde İstasyonlu Bayi Satışlarının Ürünlere Göre Dağılımı*	24
Şekil 14	: Mart 2014 Döneminde İstasyonsuz Bayi Satışlarının Ürünlere Göre Dağılımı	24
Şekil 15	: Mart 2014 Döneminde Akaryakıt Bayileri Aracılığıyla Yapılan Motorin ve Benzin Türündeki Pompa Satışlarının Günlere Göre Dağılımı (litre)	24

- **Üretim**
 - Rafinerici lisansı sahiplerinin toplam benzin ve motorin üretimi 823.680 ton olurken, toplam petrol ürünleri üretimi 1.559.445 ton olarak gerçekleşmiştir.
 - Rafinerici lisansı sahiplerinin, 2013 yılı Ocak-Şubat dönemine göre 2014 yılı Ocak-Şubat döneminde toplam üretimi yaklaşık %2,2 azalarak 2.893.774 ton olmuştur.
- **İthalat.**
 - Ham petrol ithalatı¹, geçen aya göre %5,4 artarak 1.318.912 ton olarak gerçekleşmiştir.
 - Motorin ithalatı, bir önceki aya göre %20,7 azalarak 698.463 ton² olarak gerçekleşmiştir.
 - 2014 yılı Ocak-Şubat döneminde ham petrol³ ithalatı, geçen yılın aynı dönemine göre yaklaşık %1,4 azalarak 2.570.670 ton olmuştur.
 - 2013 yılı Ocak-Şubat dönemine göre ayına 2014 yılı Ocak-Şubat döneminde motorin ithalatı %30,9 artarak 1.578.765 ton olarak gerçekleşmiştir.
- **İhracat**
 - Benzin ihracatı bir önceki aya göre yaklaşık %20,8 artarak 166.066 ton olarak gerçekleşmiştir.
 - Rafinerici, dağıtıcı ve ihrakiye teslimi lisansı sahiplerinin havacılık yakıtları ihracatı geçen aya göre %3,2 azalarak 175.700 ton⁴ olurken, bu miktar denizcilik yakıtlarında %12 artış ile 171.979 ton olmuştur.
 - 2014 yılı Ocak-Şubat döneminde benzin ihracatı bir önceki yılın aynı dönemine göre %26,6 azalarak 303.584 ton olmuştur.
 - Havacılık yakıtları ihracatı, 2013 yılının Ocak-Şubat dönemine göre 2014 yılı Ocak-Şubat döneminde %19,7 artarak 357.288 ton olurken bu miktar denizcilik yakıtlarında %42 artışla 325.504 ton olmuştur.
- **Yurtiçi Satışlar⁵**
 - Dağıtıcı lisansı sahiplerinin yurtiçi benzin satışları 129.559 ton olarak gerçekleşmiş, motorin satışları ise 1.161.588 ton olmuştur.
 - 2013 yılı Ocak-Şubat dönemine göre 2014 yılı Ocak-Şubat döneminde yurtiçi benzin türleri satışları yaklaşık %4,5 artarak 264.001 ton olarak gerçekleşmiş, motorin türleri satışları ise %12,9 artarak 2.368.935 ton olmuştur.
- **İhrakiye Satışları**
 - 2014 yılı Şubat döneminde 89,506 ton ÖTV'si sıfır ihrakiye ve 243.952 ton ihracat rejimine tabi ihrakiye teslimi gerçekleşmiştir.
 - 2014 yılı Ocak-Şubat döneminde toplam ihrakiye satışları geçen yılın aynı dönemine göre %6,5 artarak 792.340 ton olmuştur.
- **Bayiler Aracılığı ile Yapılan Akaryakıt Satışları**
 - Şubat 2014 döneminde bayilik lisansı sahipleri; motorin türlerinin %72,88'ini, benzin türlerinin %99,37'sini ve gazyağının da %44,61'ini pompa aracılığı ile satmıştır.

1 Kondensat ithalatını içerir.

2 Motorin ve Motorin (Biodizel ihtiva eden) ithalatını ifade eder.

3 Kondensat içerir.

4 Jet Yakıtı ve Uçak Benzini ihracatını ifade eder.

5 Serbest dolaşımdaki akaryakıtın bayi ve serbest kullanıcılara satışını ifade eder.



- Şubat 2014 döneminde Fuel Oil türlerine ilişkin satışlar, söz konusu ürünlerin istasyonlu ve istasyonsuz bayilerin tankına giriş olmadan yapılmıştır.
 - Şubat 2014 döneminde istasyonlu bayiler aracılığıyla yapılan satışların %98,53'lük kısmını beyaz ürün (benzin ve motorin türleri) satışları oluşturmaktadır.
 - Şubat 2014 döneminde istasyonsuz bayiler tarafından yapılan siyah ürün satışlarının %54,07'lik kısmını kalorifer yakıtı satışları oluşturmaktadır.
 - Şubat 2014 döneminde ülkemiz genelinde kredi kartı ve banka kartı ile yapılan işlemlerin sırasıyla (işlem sayısı itibariyle) %10,04'lük ve %6,77'lik kısımları akaryakıt bayileri tarafından gerçekleştirilmiştir.
 - Şubat 2014 döneminde ülkemiz genelinde kredi kartı ve banka kartı ile yapılan işlem tutarlarının sırasıyla (parasal hacim itibariyle) %11,38'lik ve %10,30'lük kısımları akaryakıt bayileri tarafından gerçekleştirilmiştir. Bu kapsamda, aynı dönemde bayiler tarafından kredi ve banka kartları ile yaklaşık 3,5 milyar TL'lik akaryakıt satışı yapılmıştır.
- **Fiyat Hareketleri**
 - Şubat 2014 döneminde benzin ortalama satış fiyatı Ocak 2014 dönemine göre % 5,8 artarak 5,08 TL/l olmuştur.
 - Şubat 2014 döneminde motorin ortalama satış fiyatı Ocak 2014 dönemine göre % 6,2 artarak 4,64 TL/l olmuştur.



Tablo 1: Mart 2014 Dönemi Petrol İthalat Miktarları (ton)

Ülke	Ham Petrol	Jet Yakıtı	Uçak Benzini	Motorin	Fuel Oil	Rafineri Ara Ürünleri*	Toplam
İran	477.947	0	0	0	0	0	477.947
Rusya Federasyonu	59.563	0	0	150.987	0	124.335	334.885
Irak	290.224	0	0	0	0	0	290.224
Nijerya	176.510	0	0	0	0	0	176.510
Yunanistan	0	36.999	0	138.856	0	0	175.855
İtalya	22.000	0	0	103.520	48.901	0	174.421
Hindistan	0	0	0	147.764	0	0	147.764
Suudi Arabistan	143.403	0	0	0	0	0	143.403
İsrail	0	0	0	121.845	0	0	121.845
Kazakistan	104.907	0	0	0	0	0	104.907
Romanya	0	0	0	68.824	12.540	12.415	93.779
Bulgaristan	0	0	0	15.007	0	0	15.007
İspanya	0	0	0	0	5.700	0	5.700
Hollanda	0	0	0	0	0	4.480	4.480
A.B.D.	0	0	0	2.957	0	0	2.957
Fransa	0	0	2.851	0	0	0	2.851
İsviçre	0	0	0	392	0	0	392
Diğer	0	100	84	46.239	3.530	0	49.953
Toplam	1.274.554	37.099	2.935	796.391	70.671	141.230	2.322.880

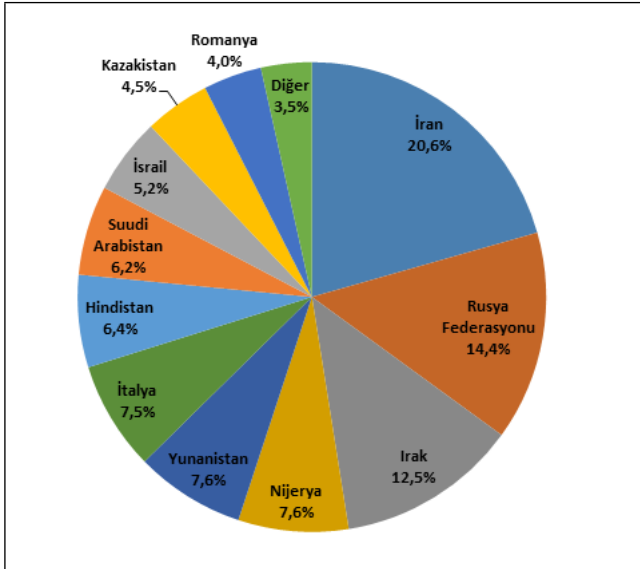
* 2710.19.31.00.00, 2710.19.48.00.19, 2710.19.51.00.00 ve 2909.19.90.00.13 GTİP numaralı ürünleri içermektedir.

Tablo 2: Şubat 2014 ve Mart 2014 Dönemlerinde Petrol İthalatının Karşılaştırması

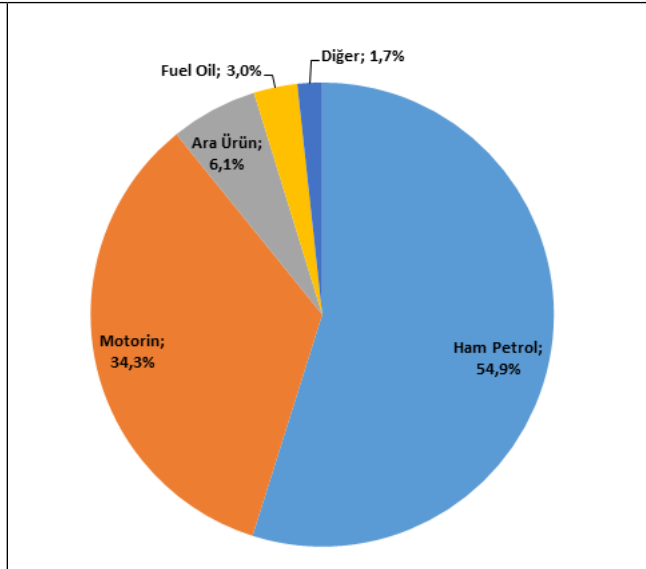
Ürün Adı	Miktarı (ton)		Payı (%)		Değişim (%)
	Şubat 2014	Mart 2014	Şubat 2014	Mart 2014	Şubat 2014 → Mart 2014
Ham Petrol	1.318.912	1.274.554	58,1	54,9	-3,4
Motorin	698.463	796.391	30,8	34,3	14,0
Ara Ürün	121.215	141.230	5,3	6,1	16,5
Fuel Oil	121.215	70.671	5,3	3,0	-41,7
Jet Yakıtı	11.105	37.099	0,5	1,6	234
Uçak Benzini	71	2.935	<0,1	0,1	4034
Toplam	2.270.981	2.322.880	100	100	2,3

Tablo 3: Ocak-Mart 2013 ve Ocak-Mart 2014 Dönemlerinde Petrol İthalatının Karşılaştırması

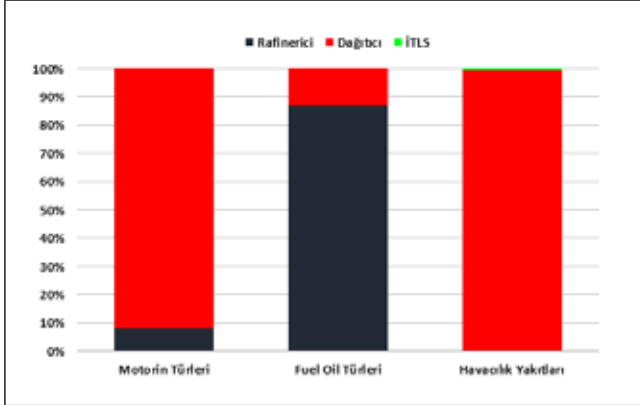
Ürün Adı	Miktarı (ton)		Payı (%)		Değişim (%)
	2013 Ocak-Mart	2014 Ocak-Mart	2013 Ocak-Mart	2014 Ocak-Mart	Ocak-Mart 2013 → Ocak-Mart 2014
Ham Petrol	3.699.243	3.845.224	57,2	55,6	3,9
Motorin	1.958.815	2.375.156	30,3	34,3	21,3
Ara Ürün	515.197	305.520	8,0	4,4	-40,7
Fuel Oil	222.022	301.447	3,4	4,4	35,8
Jet Yakıtı	59.934	84.127	0,9	1,2	40,4
Kurşunsuz Benzin 95 Oktan	10.466	200	0,2	<0,1	-98,1
Uçak Benzini	0	3.086	<0,1	<0,1	-
Toplam	6.465.677	6.914.760	100	100	6,9



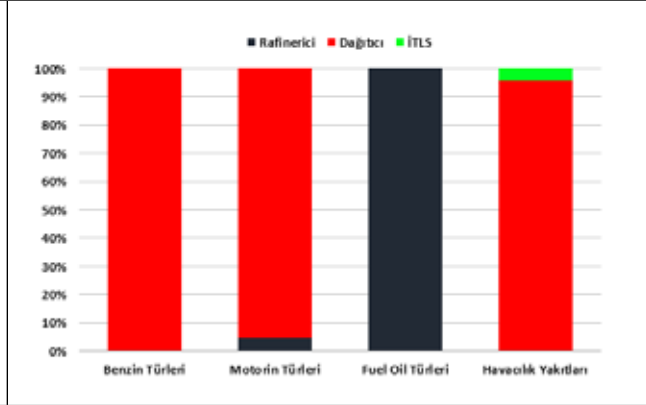
Şekil 1: Mart 2014 döneminde petrol ithalatının ülkeler arasında dağılımı (Toplam ithalat içerisindeki payı %1'den az olan ülkeler "Diğer" başlığı altında gösterilmiştir.)



Şekil 2: Mart 2014 döneminde petrol ithalatının ürünler arasında dağılımı



Şekil 3: Mart 2014 döneminde petrol ithalatının lisans sahipleri arasında dağılımı



Şekil 4: Ocak-Mart 2014 döneminde petrol ithalatının lisans sahipleri arasında dağılımı

Tablo 4: Mart 2014 Dönemi Petrol İhracat Miktarları* (ton)

Ülkeler	Kurşunsuz Benzin 95 Oktan	Uçak Benzini	Jet Yakıtı	Motorin	Deniz Motorini	Denizcilik Yakıtı	Rafineri Ara Ürünleri**	Yüksek Kükürlü Fuel Oil	Toplam
Mısır	66.828	0	217	0	614	4.249	0	0	71.908
Malta	0	0	1.131	0	441	34.589	0	32.910	69.071
Birleşik Arap Emirlikleri	60.798	0	2.134	0	20	240	0	0	63.192
Cebelitarık	0	0	0	0	0	29.972	0	32.984	62.956
Ürdün	34.956	0	169	0	0	101	0	0	35.226
İspanya	0	0	4	25	31	33.619	0	0	33.679
K.K.T.C.	3.457	0	2.281	1.083	125	131	3.013	11.627	21.717
İtalya	0	0	294	0	553	9.994	0	0	10.841
Ukrayna	0	0	1.964	0	895	7.213	0	0	10.072
Lübnan	0	0	8.727	0	91	92	0	0	8.910
Almanya	0	0	8.030	0	0	0	0	0	8.030
Diğer	0	84	145.591	123	5.640	50.733	0	0	202.171
Toplam	166.039	84	170.542	1.231	8.410	170.933	3.013	77.521	597.773

* İhracatı aynı döneme ait toplam ihracatın %1'inden fazla olan ülkelere yer verilmiştir.

** 2710.19.47.00.18 GTİP numaralı ürünlerin ihracatını gösterir.



Tablo 5: Şubat 2014 ve Mart 2014 Dönemlerinde Petrol İhracatının Karşılaştırması

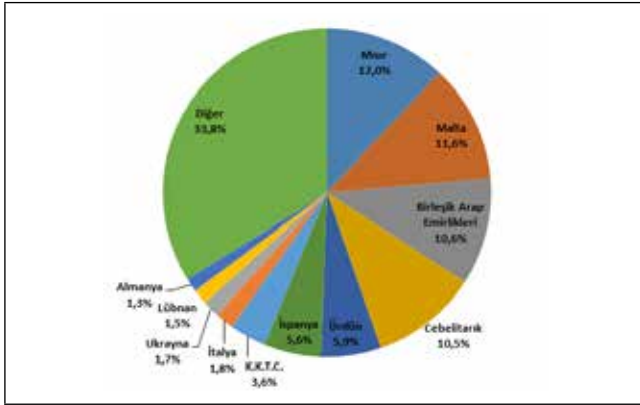
Ürün Adı	Miktarı (ton)		Payı (%)		Değişim (%)
	Şubat 2014	Mart 2014	Şubat 2014	Mart 2014	Şubat 2014 → Mart 2014
Kurşunsuz Benzin 95 Oktan	166.066	166.039	25,1	27,8	<0,1
Jet Yakıtı	175.629	170.542	26,5	28,5	-2,9
Motorin	33.697	1.231	5,1	0,2	-96,3
Deniz Motorini	6.759	8.410	1,0	1,4	24,4
Denizcilik Yakıtı	165.220	170.933	24,9	28,6	3,5
Yüksek Kükürlü Fuel Oil	110.562	77.521	16,7	13,0	-29,9
Uçak Benzini	71	84	<0,1	<0,1	18,3
Rafineri Ara Ürünleri*	4.583	3.013	0,7	0,5	-34,3
Toplam	662.587	597.773	100	100	-9,8

* 2710.19.47.00.18 GTİP numaralı ürün ihracatını göstermektedir.

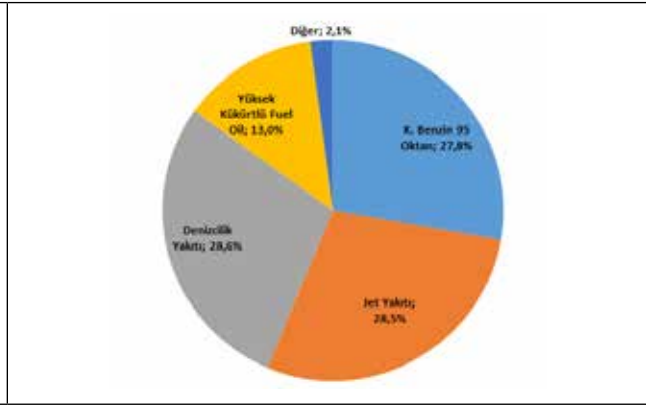
Tablo 6: Ocak-Mart 2013 ve Ocak-Mart 2014 Dönemlerinde Petrol İhracatının Karşılaştırması

Ürün Adı	Miktarı (ton)		Payı (%)		Değişim (%)
	2013 Ocak-Mart	2014 Ocak-Mart	2013 Ocak-Mart	2014 Ocak-Mart	Ocak-Mart 2013 → Ocak-Mart 2014
Kurşunsuz Benzin 95 Oktan	621.333	469.623	26,8	25,2	-24,4
Jet Yakıtı	877.965	527.679	37,9	28,4	-39,9
Motorin	5.058	36.549	0,2	2,0	623
Deniz Motorini	36.167	21.256	1,6	1,1	-41,2
Denizcilik Yakıtı	397.782	483.591	17,2	26,0	21,6
Yüksek Kükürlü Fuel Oil	351.893	297.215	15,2	16,0	-15,5
Uçak Benzini	0	235	0	<0,1	-
Rafineri Ara Ürünleri*	28.257	25.028	1,2	1,3	-11,4
Toplam	2.318.455	1.861.176	100	100	-19,7

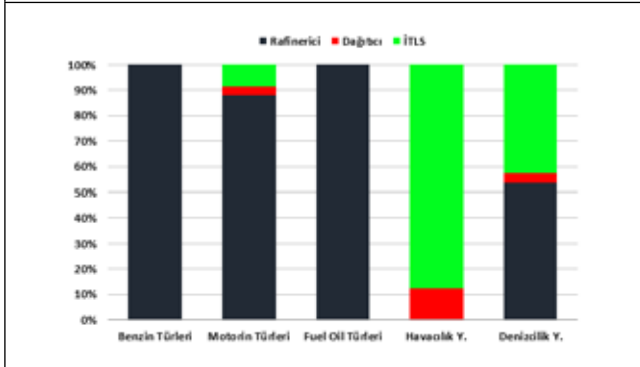
* 2710.19.47.00.18 ve 2710.12.11.00.00 GTİP numaralı ürünlerin ihracatını göstermektedir.



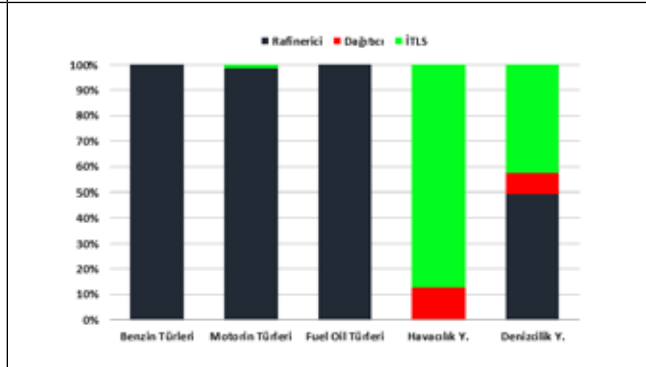
Şekil 5: Mart 2014 Döneminde Petrol İhracatının Ülkelere Göre Dağılımı (Toplam ihracat içerisindeki payı %1'den az olan ülkeler "Diğer" başlığı altında gösterilmiştir.)



Şekil 6: Mart 2014 Döneminde Petrol İhracatının Ürünlere Göre Dağılımı



Şekil 7: Mart 2014 döneminde petrol ihracatının lisans sahipleri arasında dağılımı



Şekil 8: Ocak-Mart 2014 döneminde petrol ihracatının lisans sahipleri arasında dağılımı

Tablo 7: Mart 2014 Dönemi Rafineri Üretimi (ton)*

Ürün Adı	İzmit Rafinerisi	İzmir Rafinerisi	Kırıkkale Rafinerisi	Batman Rafinerisi	Toplam
Baz yağlar	0	20.143	0	0	20.143
Bitümen	28.161	32.429	50.720	60.014	171.324
Denizcilik Yakıtı (Artık)	65.359	122.621	0	0	187.980
Denizcilik Yakıtı (Damıtık)	8.337	1.338	0	0	9.675
Diğer Ürünler	-7.960	-30.534	11.770	33.380	6.656
Fuel Oil	-15.293	-28.897	-4.306	-1.288	-49.784
Gazyağı	0	0	3.734	0	3.734
Jet Yakıtı (Kerosen)	141.759	106.624	35.044	0	283.427
Kalorifer Yakıtı	20.577	12.564	0	0	33.141
Kurşunsuz Benzin 95 Oktan	155.136	143.019	37.916	-2	336.069
LPG	25.003	26.081	10.553	0	61.637
Motorin	131.839	222.741	129.247	9	483.836
Nafta	23.405	7.632	-17.136	10.280	24.181
Yüksek Kükürlü Fuel Oil	27.746	44.002	33.294	0	105.042
Toplam	604.069	679.763	290.836	102.393	1.677.061

* Tabloda üretim miktarının eksi olması, stokta bulunan ya da ithal edilen ürünün rafineri tarafından yeniden kullanıldığını ve bu ürünle yeni ürünün ya da ürünlerin üretildiğini göstermektedir.

** Diğer Ürünler hesaplanırken Ara Ürünler dikkate alınmıştır.



Tablo 8: Ocak-Mart 2013 ve Ocak-Mart 2014 Dönemlerinde Rafineri Üretimini Karşılaştırılması (ton)

Ürün Adı	Miktarı (ton)		Payı (%)		Değişim (%)
	2013 Ocak-Mart	2014 Ocak-Mart	2013 Ocak-Mart	2014 Ocak-Mart	Ocak-Mart 2013 → Ocak-Mart 2014
Benzin Türleri	976.783	885.250	22,3	19,4	-9,4
Motorin Türleri	1.494.797	1.432.626	34,2	31,3	-4,2
Fuel Oil Türleri	337.400	264.132	7,7	5,8	-21,7
Denizcilik Yakıtları	445.707	506.063	10,2	11,1	13,5
Havacılık Yakıtları	696.273	727.931	15,9	15,9	4,5
LPG	159.812	161.347	3,7	3,5	1,0
Gazyağı	12.782	11.449	0,3	0,3	-10,4
Bitümen	373.295	415.850	8,5	9,1	11,4
Bazyağ	23.534	43.251	0,5	0,9	83,8
Diğerleri	-144.466	122.936	-3,3	2,7	-185
Toplam	4.375.917	4.570.835	100	100	4,5

Tablo 9: Mart 2014 Dönemi Rafineri Satışları (ton)

Ürün Adı	İzmit Rafinerisi	İzmir Rafinerisi	Kırıkkale Rafinerisi	Batman Rafinerisi	Genel Toplam
Ara Ürünler	5	134	0	0	139
Baz yağlar	0	14.470	0	0	14.470
Bitümen	26.089	25.614	34.733	8.495	94.931
Denizcilik Yakıtı (Artık)	625	2.098	0	0	2.723
Denizcilik Yakıtı (Damıtık)	0	0	0	0	0
Diğer Ürünler	2.392	6.675	1.589	0	10.656
Fuel Oil	5.641	6.949	0	0	12.590
Gazyağı	0	0	2.810	0	2.810
Jet Yakıtı (Kerosen)	41.375	34.471	22.962	0	98.808
Kalorifer Yakıtı	20.350	12.478	0	0	32.828
Kurşunsuz Benzin 95 Oktan	70.065	24.795	39.182	1.712	135.754
LPG	25.651	26.989	20.195	0	72.835
Motorin	185.947	172.970	116.034	10.055	485.006
Nafta	7.189	10.522	0	0	17.711
Yüksek Kükürlü Fuel Oil	0	0	2.262	0	2.262
Toplam	385.324	338.031	239.767	20.262	983.384



Tablo 10: Ocak-Mart 2013 ve Ocak-Mart 2014 Dönemlerinde Rafineri Satışlarının Karşılaştırılması (ton)

Ürün Adı	Miktarı (ton)		Payı (%)		Değişim (%)
	2013 Ocak-Mart	2014 Ocak-Mart	2013 Ocak-Mart	2014 Ocak-Mart	Ocak-Mart 2013 → Ocak-Mart 2014
Benzin Türleri	360.211	389.408	12,1	13,6	8,1
Motorin Türleri	1.629.620	1.458.535	54,5	51,1	-10,5
Fuel Oil Türleri	202.992	176.792	6,8	6,2	-12,9
Denizcilik Yakıtları	7.902	30.658	0,3	1,1	288
Havacılık Yakıtları	308.787	266.634	10,3	9,3	-13,7
LPG	168.403	182.343	5,6	6,4	8,3
Gazyağı	15.149	9.970	0,5	0,3	-34,2
Bitümen	198.885	226.329	6,7	7,9	13,8
Bazyağ	39.250	34.383	1,3	1,2	-12,4
Diğerleri	56.207	80.102	1,9	2,8	42,5
Toplam	2.987.406	2.855.154	100	100	-4,4

Tablo 11: Mart 2014 Döneminde Dağıtıcı Lisansı Sahiplerinin Temin Kaynaklarının Dağılımı

Ürün Adı	Rafineriden Temin (ton)	Dağıtıcılar Arası Temin (ton)	İthalat (ton)	Diğer Temin* (ton)
Kurşunsuz Benzin 95 Oktan	138.426	20.925	0	198
Motorin	475.615	261.528	737.902	5.263
Kalorifer Yakıtı	21.597	339	0	0
Fuel Oil	12.591	5.277	9.230	0
Yüksek Kükürtlü Fuel Oil	4.896	0	0	0
Gazyağı	2.768	0	0	0
Jet Yakıtı	0	0	0	0
Uçak Benzini	0	0	0	0
Toplam	655.893	288.069	747.132	5.461

* Diğer Temin: Biodizel Üreticisinden ve diğer yollarla temin.



Tablo 12: Mart 2014 Dönemi Dağıtıcıların Akaryakıt Satışları

	Dağıtıcı Ünvanı	Akaryakıt Türü	Satış Miktarı (ton)	Toplam Satış Miktarı (ton)	Ürün Pazar Payı (%)	Genel Pazar Payı (%)
1	OMV PETROL OFİSİ ANONİM ŞİRKETİ	Benzin Türleri	31.111	367.580	21,7	25,0
		Motorin	326.046		25,4	
		Kalorifer Yakıtı	7.112		40,3	
		Fuel Oil	1.556		7,0	
		Yüksek Kükürtlü Fuel Oil	1.515		66,9	
		Gazyağı	240		8,7	
2	SHELL & TURCAS PETROL ANONİM ŞİRKETİ	Benzin Türleri	34.114	263.335	20,5	17,9
		Motorin	228.285		17,8	
		Kalorifer Yakıtı	615		5,9	
		Fuel Oil	287		25,3	
		Yüksek Kükürtlü Fuel Oil	0		0,2	
		Gazyağı	34		3,4	
3	OPET PETROLÇÜLÜK ANONİM ŞİRKETİ	Benzin Türleri	28.770	256.560	20,1	17,4
		Motorin	221.774		17,3	
		Kalorifer Yakıtı	1.374		7,8	
		Fuel Oil	4.566		20,5	
		Yüksek Kükürtlü Fuel Oil	0		0	
		Gazyağı	76		2,8	
4	BP PETROLLERİ ANONİM ŞİRKETİ	Benzin Türleri	17.652	138.551	12,3	9,4
		Motorin	118.403		9,2	
		Kalorifer Yakıtı	1.255		7,1	
		Fuel Oil	727		3,3	
		Yüksek Kükürtlü Fuel Oil	275		12,1	
		Gazyağı	239		8,7	
5	TOTAL OIL TÜRKİYE ANONİM ŞİRKETİ	Benzin Türleri	7.599	76.442	5,3	5,2
		Motorin	68.157		5,3	
		Kalorifer Yakıtı	278		1,6	
		Fuel Oil	191		0,9	
		Yüksek Kükürtlü Fuel Oil	126		5,6	
		Gazyağı	91		3,3	



	Dağıtıcı Ünvanı	Akaryakıt Türü	Satış Miktarı (ton)	Toplam Satış Miktarı (ton)	Ürün Pazar Payı (%)	Genel Pazar Payı (%)
6	TP PETROL DAĞITIM ANONİM ŞİRKETİ	Benzin Türleri	2.001	56.060	1,4	3,8
		Motorin	38.768		3,0	
		Kalorifer Yakıtı	1.132		6,4	
		Fuel Oil	14.152		63,4	
		Yüksek Kükürtlü Fuel Oil	0		0	
		Gazyağı	7		0,3	
7	LUKOİL EURASIA PETROL A.Ş.	Benzin Türleri	4.173	39.210	2,9	2,7
		Motorin	34.732		2,7	
		Kalorifer Yakıtı	155		0,9	
		Fuel Oil	0		0	
		Yüksek Kükürtlü Fuel Oil	118		5,2	
		Gazyağı	32		1,2	
8	AYTEMİZ AKARYAKIT DAĞITIM ANONİM ŞİRKETİ	Benzin Türleri	2.708	30.414	1,9	2,1
		Motorin	27.471		2,1	
		Kalorifer Yakıtı	159		0,9	
		Fuel Oil	25		0,1	
		Yüksek Kükürtlü Fuel Oil	0		0	
		Gazyağı	51		1,8	
9	ALTINBAŞ PETROL VE TİCARET ANONİM ŞİRKETİ	Benzin Türleri	1.490	23.513	1,0	1,6
		Motorin	21.758		1,7	
		Kalorifer Yakıtı	265		1,5	
		Fuel Oil	0		0	
		Yüksek Kükürtlü Fuel Oil	0		0	
		Gazyağı	0		0	
10	MİLAN PETROL SANAYİ VE TİCARET ANONİM ŞİRKETİ	Benzin Türleri	1.956	21.794	1,4	1,5
		Motorin	19.580		1,5	
		Kalorifer Yakıtı	225		1,3	
		Fuel Oil	0		0	
		Yüksek Kükürtlü Fuel Oil	20		0,9	
		Gazyağı	13		0,5	
11	KADOOĞLU PETROLCÜLÜK TAŞIMACILIK TİCARET SANAYİ İTHALAT VE İHRACAT ANONİM ŞİRKETİ	Benzin Türleri	1.192	20.269	0,8	1,4
		Motorin	18.437		1,4	
		Kalorifer Yakıtı	434		2,5	
		Fuel Oil	0		0	
		Yüksek Kükürtlü Fuel Oil	88		3,9	
		Gazyağı	118		4,3	



	Dağıtıcı Ünvanı	Akaryakıt Türü	Satış Miktarı (ton)	Toplam Satış Miktarı (ton)	Ürün Pazar Payı (%)	Genel Pazar Payı (%)
12	TURKUAZ PETROL ÜRÜNLERİ ANONİM ŞİRKETİ	Benzin Türleri	913	18.513	0,6	1,3
		Motorin	16.782		1,3	
		Kalorifer Yakıtı	479		2,7	
		Fuel Oil	73		0,3	
		Yüksek Kükürtlü Fuel Oil	30		1,3	
		Gazyağı	236		8,5	
13	TERMOPET AKARYAKIT NAKLİYAT VE TİCARET LİMİTED ŞİRKETİ	Benzin Türleri	941	16.820	0,7	1,1
		Motorin	15.062		1,2	
		Kalorifer Yakıtı	708		4,0	
		Fuel Oil	93		0,4	
		Yüksek Kükürtlü Fuel Oil	0		0	
		Gazyağı	16		0,6	
14	BALPET PETROL ÜRÜNLERİ TAŞIMACILIK SANAYİ VE TİCARET ANONİM ŞİRKETİ	Benzin Türleri	980	14.327	0,7	1,0
		Motorin	13.219		1,0	
		Kalorifer Yakıtı	88		0,5	
		Fuel Oil	0		0	
		Yüksek Kükürtlü Fuel Oil	0		0	
		Gazyağı	40		1,4	
15	TECO PETROLCÜLÜK SANAYİ VE TİCARET ANONİM ŞİRKETİ	Benzin Türleri	734	12.860	0,5	0,9
		Motorin	11.649		0,9	
		Kalorifer Yakıtı	243		1,4	
		Fuel Oil	89		0,4	
		Yüksek Kükürtlü Fuel Oil	0		0	
		Gazyağı	145		5,3	
16	ŞİYAM PETROLCÜLÜK SAN. VE TİC. A.Ş. (S OIL)	Benzin Türleri	740	12.825	0,5	0,9
		Motorin	11.556		0,9	
		Kalorifer Yakıtı	379		2,1	
		Fuel Oil	26		0,1	
		Yüksek Kükürtlü Fuel Oil	53		2,3	
		Gazyağı	71		2,6	
17	N-PET PETROL ÜRÜNLERİ PAZARLAMA NAKLİYE SANAYİ TİCARET VE DAĞITIM LTD.ŞTİ.	Benzin Türleri	656	9.807	0,5	0,7
		Motorin	8.655		0,7	
		Kalorifer Yakıtı	331		1,9	
		Fuel Oil	152		0,7	
		Yüksek Kükürtlü Fuel Oil	0		0	
		Gazyağı	13		0,5	



	Dağıtıcı Ünvanı	Akaryakıt Türü	Satış Miktarı (ton)	Toplam Satış Miktarı (ton)	Ürün Pazar Payı (%)	Genel Pazar Payı (%)
18	PETLİNE PETROL ÜRÜNLERİ TİCARET A.Ş.	Benzin Türleri	777	9.355	0,5	0,6
		Motorin	8.335		0,6	
		Kalorifer Yakıtı	37		0,2	
		Fuel Oil	167		0,7	
		Yüksek Kükürtlü Fuel Oil	0		0	
		Gazyağı	39		1,4	
19	AKPET AKARYAKIT DAĞITIM A.Ş.	Benzin Türleri	647	9.218	0,5	0,6
		Motorin	8.360		0,7	
		Kalorifer Yakıtı	125		0,7	
		Fuel Oil	55		0,2	
		Yüksek Kükürtlü Fuel Oil	0		0	
		Gazyağı	31		1,1	
20	KALELİ BEST OİL PETROLÇÜLÜK TİCARET ANONİM ŞİRKETİ	Benzin Türleri	410	9.094	0,3	0,6
		Motorin	8.441		0,7	
		Kalorifer Yakıtı	65		0,4	
		Fuel Oil	30		0,1	
		Yüksek Kükürtlü Fuel Oil	0		0	
		Gazyağı	148		5,4	
21	STARPET GARZAN AKARYAKIT DAĞITIM PAZARLAMA ANONİM ŞİRKETİ	Benzin Türleri	709	8.922	0,5	0,6
		Motorin	7.369		0,6	
		Kalorifer Yakıtı	653		3,7	
		Fuel Oil	19		0,1	
		Yüksek Kükürtlü Fuel Oil	0		0	
		Gazyağı	172		6,2	
22	SOCAR TURKEY PETROL ENERJİ DAĞITIM SANAYİ VE TİCARET ANONİM ŞİRKETİ	Benzin Türleri	23	6.572	<0,1	0,4
		Motorin	6.549		0,5	
		Kalorifer Yakıtı	0		0	
		Fuel Oil	0		0	
		Yüksek Kükürtlü Fuel Oil	0		0	
		Gazyağı	0		0	
23	ENERJİ PETROL ÜRÜNLERİ PAZARLAMA A.Ş.	Benzin Türleri	345	6.315	0,2	0,4
		Motorin	5.682		0,4	
		Kalorifer Yakıtı	236		1,3	
		Fuel Oil	0		0	
		Yüksek Kükürtlü Fuel Oil	0		0	
		Gazyağı	52		1,9	



	Dağıtıcı Ünvanı	Akaryakıt Türü	Satış Miktarı (ton)	Toplam Satış Miktarı (ton)	Ürün Pazar Payı (%)	Genel Pazar Payı (%)
24	DELTA AKARYAKIT TİCARET ANONİM ŞİRKETİ	Benzin Türleri	399	4.911	0,3	0,3
		Motorin	4.512		0,4	
		Kalorifer Yakıtı	0		0	
		Fuel Oil	0		0	
		Yüksek Kükürtlü Fuel Oil	0		0	
		Gazyağı	0		0	
25	RMG PETROL ÜRÜNLERİ DAĞITIM SANAYİ ANONİM ŞİRKETİ	Benzin Türleri	64	3.500	<0,1	0,2
		Motorin	1.866		0,1	
		Kalorifer Yakıtı	892		5,1	
		Fuel Oil	80		0,4	
		Yüksek Kükürtlü Fuel Oil	40		1,8	
		Gazyağı	558		20,2	
26	OZAN ENERJİ LPG AKARYAKIT DAĞITIM VE NAKLİYE TİCARET ANONİM ŞİRKETİ	Benzin Türleri	144	3.449	0,1	0,2
		Motorin	3.305		0,3	
		Kalorifer Yakıtı	0		0	
		Fuel Oil	0		0	
		Yüksek Kükürtlü Fuel Oil	0		0	
		Gazyağı	0		0	
27	MAKRO PETROL ÜRÜNLERİ OTOMOTİV PLASTİK METAL VE ENJEKSİYON SANAYİ VE TİCARET ANONİM ŞİRKETİ	Benzin Türleri	205	3.284	0,1	0,2
		Motorin	3.017		0,2	
		Kalorifer Yakıtı	0		0	
		Fuel Oil	0		0	
		Yüksek Kükürtlü Fuel Oil	0		0	
		Gazyağı	62		2,2	
28	PASİFİK LİMAN İŞLETMECİLİĞİ VE PETROLCÜLÜK TİCARET ANONİM ŞİRKETİ	Benzin Türleri	215	3.081	0,2	0,2
		Motorin	2.686		0,2	
		Kalorifer Yakıtı	136		0,8	
		Fuel Oil	0		0	
		Yüksek Kükürtlü Fuel Oil	0		0	
		Gazyağı	44		1,6	
29	CAN ASLAN PETROLCÜLÜK SANAYİ ANONİM ŞİRKETİ	Benzin Türleri	306	2.979	0,2	0,2
		Motorin	2.673		0,2	
		Kalorifer Yakıtı	0		0	
		Fuel Oil	0		0	
		Yüksek Kükürtlü Fuel Oil	0		0	
		Gazyağı	0		0	



	Dağıtıcı Ünvanı	Akaryakıt Türü	Satış Miktarı (ton)	Toplam Satış Miktarı (ton)	Ürün Pazar Payı (%)	Genel Pazar Payı (%)
30	VTM AKARYAKIT PETROL ÜRÜNLERİ DAĞITIM SANAYİ VE TİCARET ANONİM ŞİRKETİ	Benzin Türleri	289	2.378	0,2	0,2
		Motorin	2.089		0,2	
		Kalorifer Yakıtı	0		0	
		Fuel Oil	0		0	
		Yüksek Kükürtlü Fuel Oil	0		0	
		Gazyağı	0		0	
31	YÖRPET AKARYAKIT DAĞITIM SANAYİ VE TİCARET ANONİM ŞİRKETİ	Benzin Türleri	15	2.176	<0,1	0,1
		Motorin	2.161		0,2	
		Kalorifer Yakıtı	0		0	
		Fuel Oil	0		0	
		Yüksek Kükürtlü Fuel Oil	0		0	
		Gazyağı	0		0	
32	PARS PETROL MADENİ YAĞLAR İTHALAT İHRACAT PAZARLAMA SANAYİ VE TİCARET ANONİM ŞİRKETİ	Benzin Türleri	59	2.150	<0,1	0,1
		Motorin	1.875		0,1	
		Kalorifer Yakıtı	188		1,1	
		Fuel Oil	28		0,1	
		Yüksek Kükürtlü Fuel Oil	0		0	
		Gazyağı	0		0	
33	ANTOİL AKARYAKIT DAĞITIM SANAYİ VE TİCARET ANONİM ŞİRKETİ	Benzin Türleri	107	1.884	0,1	0,1
		Motorin	1.679		0,1	
		Kalorifer Yakıtı	98		0,6	
		Fuel Oil	0		0	
		Yüksek Kükürtlü Fuel Oil	0		0	
		Gazyağı	0		0	
34	DOĞAL KAYNAKLAR AKARYAKIT DAĞITIM VE GAZ İŞLEMLERİ SANAYİ VE TİCARET ANONİM ŞİRKETİ	Benzin Türleri	33	1.737	<0,1	0,1
		Motorin	1.704		0,1	
		Kalorifer Yakıtı	0		0	
		Fuel Oil	0		0	
		Yüksek Kükürtlü Fuel Oil	0		0	
		Gazyağı	0		0	
35	DAMLA OİL AKARYAKIT ANONİM ŞİRKETİ	Benzin Türleri	185	1.635	0,1	0,1
		Motorin	1.450		0,1	
		Kalorifer Yakıtı	0		0	
		Fuel Oil	0		0	
		Yüksek Kükürtlü Fuel Oil	0		0	
		Gazyağı	0		0	



	Dağıtıcı Ünvanı	Akaryakıt Türü	Satış Miktarı (ton)	Toplam Satış Miktarı (ton)	Ürün Pazar Payı (%)	Genel Pazar Payı (%)
36	TURKISH OIL PETROLÇÜLÜK ANONİM ŞİRKETİ	Benzin Türleri	13	1.319	<0,1	0,1
		Motorin	1.306		0,1	
		Kalorifer Yakıtı	0		0	
		Fuel Oil	0		0	
		Yüksek Kükürtlü Fuel Oil	0		0	
		Gazyağı	0		0	
37	MOLAVER AKARYAKIT DAĞITIM TAŞIMACILIK İNŞAAT İTHALAT İHRACAT SANAYİ VE TİCARET LİMİTED ŞİRKETİ	Benzin Türleri	49	1.171	<0,1	0,1
		Motorin	1.122		0,1	
		Kalorifer Yakıtı	0		0	
		Fuel Oil	0		0	
		Yüksek Kükürtlü Fuel Oil	0		0	
		Gazyağı	0		0	
38	DENİZATI PETROL ÜRÜNLERİ LİKİT PETROL GAZI MADENİ YAĞ TAŞIMACILIK PAZARLAMA SANAYİ VE TİCARET LİMİTED ŞİRKETİ	Benzin Türleri	0	1.053	0	0,1
		Motorin	1.053		0,1	
		Kalorifer Yakıtı	0		0	
		Fuel Oil	0		0	
		Yüksek Kükürtlü Fuel Oil	0		0	
		Gazyağı	0		0	
39	SAMANYOLU ENERJİ NAKLİYAT PETROL VE SANAYİ TİCARET ANONİM ŞİRKETİ	Benzin Türleri	81	914	0,1	0,1
		Motorin	833		0,1	
		Kalorifer Yakıtı	0		0	
		Fuel Oil	0		0	
		Yüksek Kükürtlü Fuel Oil	0		0	
		Gazyağı	0		0	
40	SANOİL PETROL ÜRÜNLERİ SANAYİ VE TİCARET ANONİM ŞİRKETİ	Benzin Türleri	34	879	<0,1	0,1
		Motorin	845		0,1	
		Kalorifer Yakıtı	0		0	
		Fuel Oil	0		0	
		Yüksek Kükürtlü Fuel Oil	0		0	
		Gazyağı	0		0	
41	İPRA ENERJİ ANONİM ŞİRKETİ	Benzin Türleri	131	858	0,1	0,1
		Motorin	727		0,1	
		Kalorifer Yakıtı	0		0	
		Fuel Oil	0		0	
		Yüksek Kükürtlü Fuel Oil	0		0	
		Gazyağı	0		0	



	Dağıtıcı Ünvanı	Akaryakıt Türü	Satış Miktarı (ton)	Toplam Satış Miktarı (ton)	Ürün Pazar Payı (%)	Genel Pazar Payı (%)
42	BİRLEŞİK PETROL ANONİM ŞİRKETİ	Benzin Türleri	46	851	<0,1	0,1
		Motorin	572		<0,1	
		Kalorifer Yakıtı	0		0	
		Fuel Oil	0		0	
		Yüksek Kükürtlü Fuel Oil	0		0	
		Gazyağı	233		8,4	
43	MFD AKARYAKIT NAKLİYAT TURİZM İNŞAAT TAŞIMACILIK SANAYİ VE TİCARET LİMİTED ŞİRKETİ	Benzin Türleri	18	635	<0,1	<0,1
		Motorin	617		<0,1	
		Kalorifer Yakıtı	0		0	
		Fuel Oil	0		0	
		Yüksek Kükürtlü Fuel Oil	0		0	
		Gazyağı	0		0	
44	MEMOİL AKARYAKIT TAŞIMACILIK İNŞAAT TEKSTİL GIDA SANAYİ VE TİCARET LİMİTED ŞİRKETİ	Benzin Türleri	1	606	<0,1	<0,1
		Motorin	605		<0,1	
		Kalorifer Yakıtı	0		0	
		Fuel Oil	0		0	
		Yüksek Kükürtlü Fuel Oil	0		0	
		Gazyağı	0		0	
45	SÜPER AKARYAKIT DAĞITIM TİCARET ANONİM ŞİRKETİ	Benzin Türleri	4	592	<0,1	<0,1
		Motorin	588		<0,1	
		Kalorifer Yakıtı	0		0	
		Fuel Oil	0		0	
		Yüksek Kükürtlü Fuel Oil	0		0	
		Gazyağı	0		0	
46	PETA PETROLÇÜLÜK ANONİM ŞİRKETİ	Benzin Türleri	18	460	<0,1	<0,1
		Motorin	442		<0,1	
		Kalorifer Yakıtı	0		0	
		Fuel Oil	0		0	
		Yüksek Kükürtlü Fuel Oil	0		0	
		Gazyağı	0		0	
47	MYPET AKARYAKIT VE GAZ DAĞITIM SANAYİ TİCARET ANONİM ŞİRKETİ	Benzin Türleri	10	384	<0,1	<0,1
		Motorin	374		<0,1	
		Kalorifer Yakıtı	0		0	
		Fuel Oil	0		0	
		Yüksek Kükürtlü Fuel Oil	0		0	
		Gazyağı	0		0	



	Dağıtıcı Ünvanı	Akaryakıt Türü	Satış Miktarı (ton)	Toplam Satış Miktarı (ton)	Ürün Pazar Payı (%)	Genel Pazar Payı (%)
48	BİROİL PETROL ÜRÜNLERİ SANAYİ VE TİCARET ANONİM ŞİRKETİ	Benzin Türleri	0	356	0	<0,1
		Motorin	356		<0,1	
		Kalorifer Yakıtı	0		0	
		Fuel Oil	0		0	
		Yüksek Kükürtlü Fuel Oil	0		0	
		Gazyağı	0		0	
49	HEMA AKARYAKIT DAĞITIM ULUSLARARASI NAKLİYE İNŞAAT GIDA İTHALAT İHRACAT SANAYİ VE TİCARET LİMİTED ŞİRKETİ	Benzin Türleri	19	325	<0,1	<0,1
		Motorin	306		<0,1	
		Kalorifer Yakıtı	0		0	
		Fuel Oil	0		0	
		Yüksek Kükürtlü Fuel Oil	0		0	
		Gazyağı	0		0	
50	MİMAG PETROL AKARYAKIT DAĞITIM VE DEPOLAMA SANAYİ TİCARET ANONİM ŞİRKETİ	Benzin Türleri	14	234	<0,1	<0,1
		Motorin	220		<0,1	
		Kalorifer Yakıtı	0		0	
		Fuel Oil	0		0	
		Yüksek Kükürtlü Fuel Oil	0		0	
		Gazyağı	0		0	
51	CV YAPI İNŞAAT PETROL NAKLİYE HAFRİYAT TAAHHÜT SANAYİ VE TİCARET LİMİTED ŞİRKETİ	Benzin Türleri	17	215	<0,1	<0,1
		Motorin	198		<0,1	
		Kalorifer Yakıtı	0		0	
		Fuel Oil	0		0	
		Yüksek Kükürtlü Fuel Oil	0		0	
		Gazyağı	0		0	
52	LİNK KİMYA PETROL ÜRÜNLERİ SANAYİ VE TİCARET LTD ŞİRKETİ	Benzin Türleri	11	202	<0,1	<0,1
		Motorin	191		<0,1	
		Kalorifer Yakıtı	0		0	
		Fuel Oil	0		0	
		Yüksek Kükürtlü Fuel Oil	0		0	
		Gazyağı	0		0	
53	ERGAZ AKARYAKIT LPG LNG CNG DAĞITIM SANAYİ VE TİCARET LİMİTED ŞİRKETİ	Benzin Türleri	10	176	<0,1	<0,1
		Motorin	166		<0,1	
		Kalorifer Yakıtı	0		0	
		Fuel Oil	0		0	
		Yüksek Kükürtlü Fuel Oil	0		0	
		Gazyağı	0		0	



	Dağıtıcı Ünvanı	Akaryakıt Türü	Satış Miktarı (ton)	Toplam Satış Miktarı (ton)	Ürün Pazar Payı (%)	Genel Pazar Payı (%)
54	AS GOLDOİL AKARYAKIT DAĞITIM SANAYİ VE TİCARET ANONİM ŞİRKETİ	Benzin Türleri	16	129	<0,1	<0,1
		Motorin	113		<0,1	
		Kalorifer Yakıtı	0		0	
		Fuel Oil	0		0	
		Yüksek Kükürtlü Fuel Oil	0		0	
		Gazyağı	0		0	
55	ANA AKARYAKIT LPG LNG CNG DAĞITIM SANAYİ VE TİCARET ANONİM ŞİRKETİ	Benzin Türleri	30	121	<0,1	<0,1
		Motorin	91		<0,1	
		Kalorifer Yakıtı	0		0	
		Fuel Oil	0		0	
		Yüksek Kükürtlü Fuel Oil	0		0	
		Gazyağı	0		0	
56	MAVİ GÖK-DENİZ AKARYAKIT DAĞITIM İTHALAT İHRACAT SANAYİ VE TİCARET LİMİTED ŞİRKETİ	Benzin Türleri	0	62	0	<0,1
		Motorin	62		<0,1	
		Kalorifer Yakıtı	0		0	
		Fuel Oil	0		0	
		Yüksek Kükürtlü Fuel Oil	0		0	
		Gazyağı	0		0	
57	LİG AKARYAKIT PETROL ÜRÜNLERİ DAĞITIM SANAYİ VE TİCARET ANONİM ŞİRKETİ	Benzin Türleri	1	18	<0,1	<0,1
		Motorin	17		<0,1	
		Kalorifer Yakıtı	0		0	
		Fuel Oil	0		0	
		Yüksek Kükürtlü Fuel Oil	0		0	
		Gazyağı	0		0	
TOPLAM	Motorin Kalorifer Yakıtı Fuel Oil Yüksek Kükürtlü Fuel Oil Gazyağı	Benzin Türleri	143.185	1.473.080		
		1.284.891				
		17.662				
		22.316				
		2.265				
		2.761				



Tablo 13: Ocak-Mart 2013 ve Ocak-Mart 2014 Dönemlerinde Akaryakıt Satışlarının Karşılaştırması

Ürün Adı	Miktarı (ton)		Payı (%)		Değişim (%)
	Ocak-Mart 2013	Ocak-Mart 2014	Ocak-Mart 2013	Ocak-Mart 2014	Ocak-Mart 2013 → Ocak-Mart 2014
Benzin	390.349	407.186	9,9	9,6	4,3
Motorin	3.354.583	3.653.829	85,3	86,2	8,9
Kalorifer Yakıtı	83.825	69.474	2,1	1,6	-17,1
Fuel Oil	78.892	93.403	2,0	2,2	18,4
Yüksek Kükürlü Fuel Oil	8.156	6.236	0,2	0,1	-23,5
Gazyağı	14.717	9.821	0,4	0,2	-33,3
Toplam	3.930.522	4.239.949	100	100	7,9

Tablo 14: Mart 2014 Dönemi İhrakiye Satışları

	ÖTV'li Teslim	ÖTV'si Sıfır Teslim	Transit Rejime Tabi Teslim	İhracat Rejimine Tabi Teslim	İhrakiye Bayilere Teslim	Toplam
Benzin Türleri	0	0	0	0	21	21
Motorin Türleri	191	23.759	1.283	148	294	25.675
Fuel Oil Türleri	53	2.218	33.145	62.647	2.291	100.354
Denizcilik Yakıtları	0	0	17.229	4.826	1.413	23.468
Havacılık Yakıtları	84	70.921	1.924	194.691	3.828	271.448
Toplam	328	96.898	53.581	262.312	7.847	420.966

Tablo 15: Ocak-Mart 2013 ve Ocak-Mart 2014 Dönemlerinde İhrakiye Satışlarının Karşılaştırması

Ürün Adı	Miktarı (ton)		Payı (%)		Değişim (%)
	Ocak-Mart 2013	Ocak-Mart 2014	Ocak-Mart 2013	Ocak-Mart 2014	Ocak-Mart 2013 → Ocak-Mart 2014
Benzin Türleri	40	57	<0,1	<0,1	42,5
Motorin Türleri	80.482	72.909	7,0	6,0	-9,4
Fuel Oil Türleri	298.326	307.133	26,0	25,3	3,0
Denizcilik Yakıtları	87.063	73.186	7,6	6,0	-15,9
Havacılık Yakıtları	683.403	760.021	59,5	62,6	11,2
Toplam	1.149.314	1.213.306	100	100	5,6

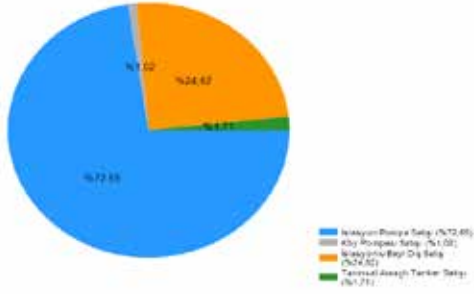


Tablo 16: Mart 2014 Döneminde İstasyon Pompa Satışı Pazar Payı %1’i Geçen Dağıtıcılar (Benzin Türleri)

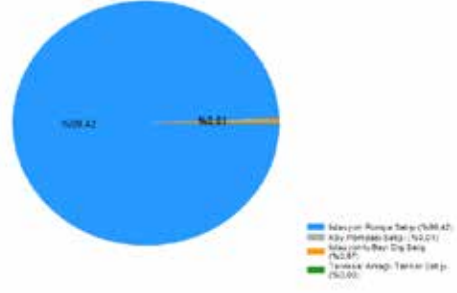
Sıra	Dağıtıcı adı	Pay (%)
1	SHELL & TURCAS PETROL ANONİM ŞİRKETİ	23,55
2	OMV PETROL OFİSİ ANONİM ŞİRKETİ	21,10
3	OPET PETROLCÜLÜK ANONİM ŞİRKETİ	20,58
4	BP PETROLLERİ ANONİM ŞİRKETİ	12,15
5	TOTAL OIL TÜRKİYE ANONİM ŞİRKETİ	5,21
6	LUKOİL EURASIA PETROL ANONİM ŞİRKETİ	2,78
7	AYTEMİZ AKARYAKIT DAĞITIM ANONİM ŞİRKETİ	1,86
8	ALTINBAŞ PETROL VE TİCARET ANONİM ŞİRKETİ	1,56
9	MİLAN PETROL SANAYİ VE TİCARET ANONİM ŞİRKETİ	1,39
10	TP PETROL DAĞITIM ANONİM ŞİRKETİ	1,36

Tablo 17: Mart 2014 Döneminde İstasyon Pompa Satışı Pazar Payı %1’i Geçen Dağıtıcılar (Motorin Türleri)

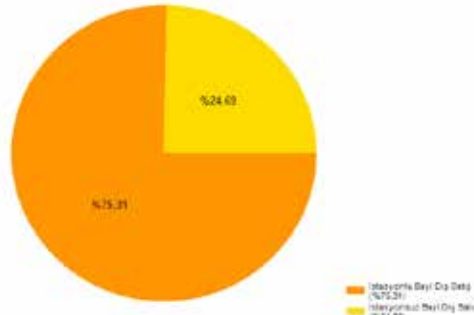
Sıra	Dağıtıcı adı	Pay (%)
1	OMV PETROL OFİSİ ANONİM ŞİRKETİ	24,54
2	SHELL & TURCAS PETROL ANONİM ŞİRKETİ	19,56
3	OPET PETROLCÜLÜK ANONİM ŞİRKETİ	16,38
4	BP PETROLLERİ ANONİM ŞİRKETİ	9,11
5	TOTAL OIL TÜRKİYE ANONİM ŞİRKETİ	5,20
6	LUKOİL EURASIA PETROL ANONİM ŞİRKETİ	2,81
7	AYTEMİZ AKARYAKIT DAĞITIM ANONİM ŞİRKETİ	2,31
8	ALTINBAŞ PETROL VE TİCARET ANONİM ŞİRKETİ	1,93
9	TP PETROL DAĞITIM ANONİM ŞİRKETİ	1,92
10	MİLAN PETROL SANAYİ VE TİCARET ANONİM ŞİRKETİ	1,88
11	TURKUAZ PETROL ÜRÜNLERİ ANONİM ŞİRKETİ	1,38
12	KADOOĞLU PETROLCÜLÜK TAŞIMACILIK TİCARET SANAYİ İTHALAT VE İHRACAT ANONİM ŞİRKETİ	1,36
13	TERMOPET AKARYAKIT NAKLİYAT VE TİCARET LİMİTED ŞİRKETİ	1,34
14	BALPET PETROL ÜRÜNLERİ TAŞIMACILIK SANAYİ VE TİCARET ANONİM ŞİRKETİ	1,28



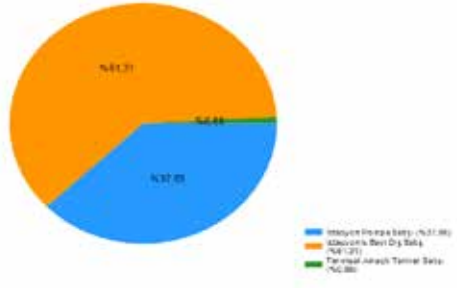
Şekil 9: Mart 2014 Döneminde Bayiler Aracılığı ile Yapılan Motorin Türleri Satışı*
*Motorin türleri sadece istasyonlu bayi tarafından satılabilmekte olup; bu şekilde yer alan dış satış, bayinin istasyon tankına girmeden son kullanıcıya yaptığı satışı ifade etmektedir.



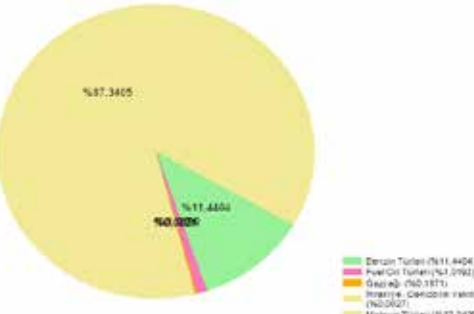
Şekil 10: Mart 2014 Döneminde Bayiler Aracılığı ile Yapılan Benzin Türleri Satışı*
*Benzin türleri sadece istasyonlu bayi tarafından satılabilmekte olup; bu şekilde yer alan dış satış, bayinin istasyon tankına girmeden son kullanıcıya yaptığı satışı ifade etmektedir.



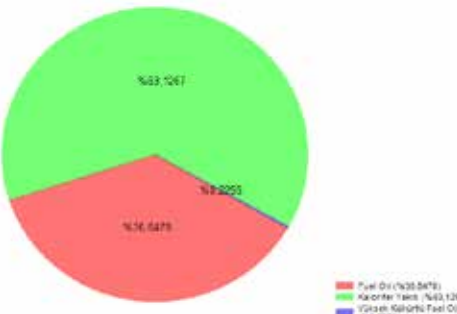
Şekil 11: Mart 2014 Döneminde Bayiler Aracılığı ile Yapılan Fuel Oil Türleri Satışı



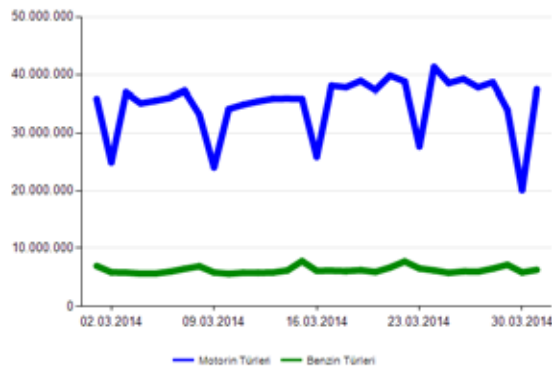
Şekil 12: Mart 2014 Döneminde Bayiler Aracılığı ile Yapılan Gazyağı Satışı



Şekil 13: Mart 2014 Döneminde İstasyonlu Bayi Satışlarının Ürünlere Göre Dağılımı*
* İstasyonlu bayi satışları; bayilerin dış satış, istasyon pompası, lisansa derç edilmiş köy pompası ve tarımsal amaçlı satış tankeri aracılığı ile yapmış olduğu satışların tamamını içermektedir.



Şekil 14: Mart 2014 Döneminde İstasyonsuz Bayi Satışlarının Ürünlere Göre Dağılımı



Şekil 15: Mart 2014 Döneminde Akaryakıt Bayileri Aracılığıyla Yapılan Motorin ve Benzin Türündeki Pompa Satışlarının Günlere Göre Dağılımı (litre)



Tablo 18: 2014 Şubat Ayında Akaryakıt Bayilerinde Kredi Kartı ve Banka Kartı Kullanılarak Yapılan İşlemler*

İşyeri Grubu	İşlem Adedi		İşlem Tutarı(Milyon TL)		İşyeri Sayıları**		
	(Kredi Kartı)	(Banka Kartı)	(Kredi Kartı)	(Banka Kartı)	Toplam	Sanal	3-D Secure
Akaryakıt Bayileri	19.829.342	3.372.316	3.270,47	228,01	54.697	4.200	37
Toplam	197.532.758	49.806.388	28.740,00	2.212,97	1.673.698	67.189	26.775
Pay	10,04%	6,77%	11,38%	10,30%	3,27%	6,25%	0,14%

* Bu tabloda yer alan veriler ayrı bir POS cihazı kullanılmadığı sürece istasyon içerisindeki marketlerde yapılan alışverişleri de içermektedir. Kaynak: Bankalararası Kart Merkezi (<http://www.bkm.com.tr/donemsel-bilgiler.aspx>)

** POS Cihazı sayısını ifade eder.

Tablo 19: 2014 Şubat Ayı Akaryakıt Toptan Fiyatları

01.02.2014		Satış Fiyatı (TL/l)
Kurşunsuz Benzin 95 Oktan	Vergisiz	1,69
	Vergili	4,57
Kurşunsuz Benzin 95 Oktan (Diğer)	Vergisiz	1,75
	Vergili	4,64
Motorin	Vergisiz	1,84
	Vergili	4,05

Tablo 20: 2014 Şubat Ayı Akaryakıt Dağıtım Fiyatları

01.02.2014		Satış Fiyatı (TL/l)						
		03.02.2014	06.02.2014	07.02.2014	14.02.2014	16.02.2014	17.02.2014	
Kurşunsuz Benzin 95 Oktan	Vergisiz	1,94		1,94				
	Vergili	4,86		4,87				
Kurşunsuz Benzin 95 Oktan (Diğer)	Vergisiz	1,99	2,00		2,00		2,00	
	Vergili	4,92	4,94		4,93		4,94	
Motorin	Vergisiz	2,11				2,12		
	Vergili	4,37				4,38		
Motorin (Diğer)	Vergisiz	2,17			2,18		2,19	2,19
	Vergili	4,45			4,45		4,46	4,47



Tablo 21: 2014 Şubat Ayı Akaryakıt Bayi Fiyatları

01.02.2014		Satış Fiyatı (TL/l)						
		05.02.2014	07.02.2014	14.02.2014	15.02.2014	17.02.2014	19.02.2014	
Kurşunsuz Benzin 95 Oktan	Vergisiz	2,12		2,12				
	Vergili	5,07		5,08				
Kurşunsuz Benzin 95 Oktan (Diğer)	Vergisiz	2,19		2,20				
	Vergili	5,16		5,16				
Motorin	Vergisiz	2,32	2,32		2,34	2,34		
	Vergili	4,62	4,63		4,64	4,65		
Motorin (Diğer)	Vergisiz	2,40		2,41			2,42	2,42
	Vergili	4,72		4,73			4,74	4,75

Tablo 22: 2014 Şubat Ayı Seçilmiş AB Ülkeleri* Ortalama Bayi Fiyatı Değişimi

03.02.2014		Satış Fiyatı TL/l			
		10.02.2014	17.02.2014	24.02.2014	
Kurşunsuz Benzin 95 Oktan	Vergisiz	2,14	2,08	2,08	2,08
	Vergili	4,95	4,82	4,79	4,79
Motorin	Vergisiz	2,33	2,27	2,25	2,24
	Vergili	4,50	4,39	4,35	4,33

* Fransa, Yunanistan, İspanya ve İtalya

Tablo 23: 2014 Şubat Ayı Ortalama Fiyat Oluşumu

	Rafineri Vergisiz	ÖTV	Gelir Payı	Akdeniz CIF Fiyatı*	Rafineri Payı	Dağıtıcı Payı	Bayi Payı	Toplam KDV	Bayi Satış Fiyatı
Kurşunsuz Benzin 95 Oktan	1,69	2,1765	0,00231	1,64	0,05	0,25	0,18	0,77	5,08
Kurşunsuz Benzin 95 Oktan (Diğer)	1,75	2,1765	0,00231	1,64	0,11	0,25	0,19	0,79	5,16
Motorin	1,84	1,5945	0,00231	1,76	0,07	0,28	0,22	0,71	4,64
Motorin (Diğer)	1,84	1,5945	0,00231	1,76	0,07	0,35	0,23	0,72	4,73

* Rafineri lisansı sahibince farklılaştırılmış motorin satışı yapılmamaktadır.

** Platts tarafından metodolojisinde kullanılan yoğunluk değerleri kullanılmıştır.



Tablo 24: Mart 2014 Dönemi Petrol Piyasası Genel Görünümü (ton)

Ürün	Rafineri Üretimi	Rafineri İthalatı	Dağıtıcı İthalatı	İTSL(1) İthalatı	Dağıtıcı İhrakiye İhracatı	İTSL İhrakiye İhracatı	Rafineri İhrakiye İhracatı	Dağıtıcı Akaryakıt İhracatı	Rafineri İhracatı	Dağıtıcı	Diğer Rafineri	Dağıtıcı İhrakiye Satışları(4)	İTSL İhrakiye
Benzin Türleri	336.069	0	0	0	0	0	0	0	166.039	143.185	0	44	0
Motorin Türleri	483.836	65.686	730.705	0	0	104	0	44	1.083	1.284.896	0	23.929	1.014
Fuel Oil Türleri	88.399	61.441	9.230	0	0	0	0	0	77.521	42.243	11.211	4.562	0
Denizcilik Yakıtları	197.655	0	0	0	6.871	76.535	95.937	0	0	0	0	1.413	0
Havacılık Yakıtları	283.427	0	39.850	184	20.931	149.695	0	0	0	0	22.964	18.287	56.546
Toplam	1.389.386	127.127	779.785	184	27.802	226.334	95.937	44	244.643	1.470.324	34.175	48.235	57.560
GENEL TOPLAM	2.296.482				2.205.054								

(1) İTSL İhrakiye Teslim Lisansı Sahiplerini temsil etmektedir.

(2) Piyasa içinde serbest kullanıcıya teslim edilen ÖTV'li ve ÖTV'siz satışları, lisans sahibinin bayilerine teslim ettiği miktarları (TTS dahil), piyasa içinde ihrakiye hariç diğer ÖTV'siz satışları içerirken Askeri teslim kapsamında yapılan satışları içermemektedir.

(3) Askeri Satışlar hesaplama dâhil edilmemiştir.

(4) İhracat ve transit rejimi kapsamındaki teslimler dahil edilmemiştir.