

# **PETROL PİYASASI SEKTÖR RAPORU**

PETROL PİYASASI DAİRESİ BAŞKANLIĞI

# TABLolar LİSTESİ

Tablo 1- 2013 Ekim Ayı Toplam Petrol İthalatı (Ton)	1
Tablo 2- Eylül 2013 – Ekim 2013 Aylarına Ait Ülkelere Göre Toplam Petrol İthalatı	2
Tablo 3- Eylül 2013 – Ekim 2013 Aylarına Ait Ürönlere Göre Toplam Petrol İthalatı	3
Tablo 4- 2012 Ocak – Ekim Ayları ile 2013 Ocak – Ekim Aylarına Ait Ürönlere Göre Toplam Petrol İthalatı	3
Tablo 5- 2013 Ekim Ayı Toplam Petrol İhracatı* (Ton)	6
Tablo 6- Eylül 2013 – Ekim 2013 Aylarına Ait Ülkelere Göre Toplam Petrol İhracatı	7
Tablo 7- Eylül 2013 – Ekim 2013 Aylarına Ait Ürönlere Göre Toplam Petrol İhracatı	8
Tablo 8- 2012 Ocak – Ekim Ayları ile 2013 Ocak – Ekim Aylarına Ait Ürönlere Göre Toplam Petrol İhracatı	8
Tablo 9- 2013 Ekim Ayı Rafineri Üretimi (Ton)*	11
Tablo 10- 2012 Ocak – Ekim Ayları ile 2013 Ocak – Ekim Aylarına Ait Rafineri Üretimi (Ton)	12
Tablo 11- 2013 Ekim Ayı Rafineri Satışları (Ton)	13
Tablo 12 - 2013 Ekim Ayı Dağıtıcı Lisansı Sahiplerinin Temin Kaynaklarına Göre Dağılımı	14
Tablo 13- 2013 Ekim Ayı Dağıtıcı Satışları*	15
Tablo 14- 2012 Ocak – Ekim Ayları ile 2013 Ocak – Ekim Aylarına Ait Dağıtıcı Satışları	19
Tablo 15- 2013 Ekim Ayı ÖTV Muafiyetli Akaryakıt ve İhrakiye Teslimleri (İhracat Hariç)	19
Tablo 16- 2013 Ekim Ayında Akaryakıt Bayilerinde Kredi Kartı ve Banka Kartı Kullanılarak Yapılan İşlemler*	27
Tablo 17- 2013 Ekim Ayı Akaryakıt Toptan Fiyatları	27
Tablo 18- 2013 Ekim Ayı Akaryakıt Dağıtım Fiyatları	28
Tablo 19- 2013 Ekim Ayı Akaryakıt Bayi Fiyatları	29
Tablo 20- 2013 Ekim Ayı Seçilmiş AB Ülkeleri* Ortalama Bayi Fiyatı Değişimi	29
Tablo 21 - 2013 Ekim Ayı Ortalama Fiyat Oluşumu	30
Tablo 22- 2013 Ekim Ayı Petrol Piyasası Genel Görünümü (Ton)	31

# ŞEKİLLER LİSTESİ

Şekil 1- 2013 Ekim Ayı Petrol İthalatının Ülkelere Göre Dağılımı	4
Şekil 2-2013 Ekim Ayı Petrol İthalatının Ürünler Göre Dağılımı	5
Şekil 3- 2013 Ekim Ayı Petrol İhracatının Ülkelere Göre Dağılımı	9
Şekil 4-2013 Ekim Ayı Petrol İhracatının Ürünler Göre Dağılımı	10
Şekil 5-2013 Ekim Ayı Bayiler Aracılığı ile Yapılan Motorin Türleri Satışı*	20
Şekil 6-2013 Ekim Ayı Bayiler Aracılığı ile Yapılan Benzin Türleri Satışı*	21
Şekil 7-2013 Ekim Ayı Bayiler Aracılığı ile Yapılan Fuel Oil Türleri Satışı	22
Şekil 8-2013 Ekim Ayı Bayiler Aracılığı ile Yapılan Gazyağı Satışı	23
Şekil 9-2013 Ekim Ayı İstasyonlu Bayi Satışlarının Ürünler Göre Dağılımı*	24
Şekil 10-2013 Ekim Ayı İstasyonsuz Bayi Satışlarının Ürünler Göre Dağılımı	25
Şekil 11-2013 Ekim Ayında Akaryakıt Bayileri Aracılığıyla Yapılan Motorin ve Benzin Türündeki Pompa Satışlarının Günlere Göre Dağılımı (litre)	26

*“Petrol Piyasası Bilgi Sistemi Yönetmeliği”nin 7 nci maddesinin üçüncü fıkrası hükmü çerçevesinde “Bildirim Düzeltme Talebi”nde bulunan firmalar, Kurumun ilgili yetkilisi gözetimi ve onayı dâhilinde veri düzeltmeleri yapabilmektedirler. Söz konusu düzeltmelerden dolayı aylık dönemler itibarıyla yayımlanan Sektör Raporları arasında firmalar bazında rakamsal uyumsuzluklar olabilmektedir. Bu tür farklılıklar Kurumumuz tarafından dikkatle takip edilmekte ve asgariye indirgenmektedir.*

# ÖZET

## • Üretim

Rafinerici lisansı sahiplerinin toplam benzin ve motorin üretimi 947.461 ton olurken, toplam petrol ürünleri üretimi 1.843.452 ton olarak gerçekleşmiştir.

Rafinerici lisansı sahiplerinin, 2012 yılı Ocak-Ekim aylarına göre 2013 yılı Ocak- Ekim aylarında toplam üretimi yaklaşık %3,3 azalarak 17.933.116 ton olmuştur.

## • İthalat

Ham petrol ithalatı<sup>1</sup>, geçen aya göre %19,2 azalarak 1.347.390 ton olarak gerçekleşmiştir.

Motorin ithalatı, bir önceki aya göre %6,1 artarak 948.480 ton<sup>2</sup> olarak gerçekleşmiştir.

2013 yılı Ocak- Ekim aylarında ham petrol<sup>3</sup> ithalatı, geçen yılın aynı dönemine göre yaklaşık %5,4 azalarak 15.370.759 ton olmuştur.

2012 yılı Ocak-Ekim aylarına göre 2013 yılı Ocak-Ekim aylarında motorin ithalatı %12,1 artarak 8.057.266 ton olarak gerçekleşmiştir.

## • İhracat

Benzin ihracatı bir önceki aya göre yaklaşık %8,6 azalarak 216.310 ton olarak gerçekleşmiştir.

Rafinerici, dağıtıcı ve ihrakiye teslimi lisansı sahiplerinin havacılık yakıtları ihracatı 343.762 ton<sup>4</sup> olurken, bu miktar Denizcilik yakıtlarında %22,8 azalış ile 120.168 ton olmuştur.

2013 yılı Ocak-Ekim aylarında benzin ihracatı bir önceki yılın aynı dönemine göre %3,4 azalarak 2.124.208 ton olmuştur.

Havacılık yakıtları ihracatı, 2012 yılının Ocak-Ekim aylarına göre 2013 yılı Ocak- Ekim aylarında %21,6 artarak 2.827.014 ton olurken bu miktar denizcilik yakıtlarında %18,6 azalışla 1.461.234 ton olmuştur.

## • Yurtiçi Satışlar<sup>5</sup>

Dağıtıcı lisansı sahiplerinin yurtiçi benzin satışları 159.105 ton olarak gerçekleşmiş, motorin satışları ise 1.475.862 ton olmuştur.

2012 yılı Ocak-Ekim aylarına göre 2013 yılı Ocak-Ekim aylarında yurtiçi benzin türleri satışları yaklaşık %2,6 artarak 1.601.546 ton olarak gerçekleşmiş, motorin türleri satışları ise %8,0 artarak 13.995.845 ton olmuştur.

<sup>1</sup> Kondensat ithalatını içerir.

<sup>2</sup> Motorin ve Motorin (Biodizel ihtiva eden) ithalatını ifade eder.

<sup>3</sup> Kondensat içerir.

<sup>4</sup> Jet Yakıtı ve Uçak Benzini ihracatını ifade eder.

<sup>5</sup> Serbest dolaşımdaki akaryakıtın bayi ve serbest kullanıcılara satışını ifade eder.

#### • ÖTV Muafiyetli/İndirimli Satışlar

Dağıtıcı lisansı sahipleri tarafından 14.732 ton ÖTV'siz akaryakıt, 32.953 ton ÖTV'si sıfıra indirilmiş ihrakiye (denizcilik yakıtları) ve 1.436 ton ÖTV'si sıfır olarak belirlenmiş ihrakiye (havacılık yakıtları) teslimi gerçekleştirilmiştir.

İhrakiye teslim lisansı sahiplerince 56.696 ton ÖTV'si sıfır olarak belirlenmiş ihrakiye (havacılık yakıtları) teslimi gerçekleştirilmiştir.

#### • Bayiler Aracılığı ile Yapılan Akaryakıt Satışları

2013 yılı Ekim ayında bayilik lisansı sahipleri; motorin türlerinin %72.46'sını, benzin türlerinin %99,49'unu ve gazyağının da %46.59'unu pompa aracılığı ile satmıştır.

Ekim 2013 döneminde Fuel Oil türlerine ilişkin satışlar, söz konusu ürünlerin istasyonlu ve istasyonsuz bayilerin tankına giriş olmadan yapılmıştır.

2013 yılı Ekim döneminde istasyonlu bayiler aracılığıyla yapılan satışların %99'luk kısmını beyaz ürün (benzin ve motorin türleri) satışları oluşturmaktadır.

Ekim 2013 döneminde istasyonsuz bayiler tarafından yapılan siyah ürün satışlarının %59,88'lik kısmını kalorifer yakıtı satışları oluşturmaktadır.

Ekim 2013 döneminde ülkemiz genelinde kredi kartı ve banka kartı ile yapılan işlemlerin sırasıyla (işlem sayısı itibarıyla) %11,28'lik ve %7,97'lik kısımları akaryakıt bayileri tarafından gerçekleştirilmiştir.

Ekim 2013 döneminde ülkemiz genelinde kredi kartı ve banka kartı ile yapılan işlem tutarlarının sırasıyla (parasal hacim itibarıyla) %11,91'lik ve %11,35'lik kısımları akaryakıt bayileri tarafından gerçekleştirilmiştir. Bu kapsamda, aynı dönemde bayiler tarafından kredi ve banka kartları ile yaklaşık 4,19 milyar TL'lik akaryakıt satışı yapılmıştır.

#### • Fiyat Hareketleri

Ekim 2013 döneminde benzin ortalama satış fiyatı Eylül 2013 dönemine göre %1,8 azalarak 4,80 TL/l olmuştur.

Eylül 2013 döneminde motorin ortalama satış fiyatı Ağustos 2013 dönemine göre %1,8 azalarak 4,37 TL/l olmuştur.

Tablo 1- 2013 Ekim Ayı Toplam Petrol İthalatı (Ton)

Ülke	Ham Petrol	Jet Yakıtı	Motorin	Fuel Oil	Motorin (Biodizel İhtiva Eden)	Rafineri Ara Ürünleri*	Toplam
A.B.D.	-	-	28.504	-	-	-	28.504
Birleşik Arap Emirlikleri	-	25.934	-	-	12.500	-	38.434
Bulgaristan	-	-	24.186	-	-	-	24.186
Finlandiya	-	-	-	10.574	-	-	10.574
Hindistan	-	-	163.387	-	-	-	163.387
Hollanda	-	-	-	-	-	10.500	10.500
Irak	448.600	-	-	-	-	-	448.600
İran	392.649	-	-	-	-	-	392.649
İspanya	-	-	-	10.256	-	-	10.256
İsrail	-	2.525	262.950	-	41.716	-	307.191
İtalya	15.000	-	157.513	32.582	-	-	205.095
Kazakistan	112.991	-	-	-	-	-	112.991
Romanya	-	-	12.833	-	2.476	-	15.309
Rusya Federasyonu	79.531	-	41.740	-	-	42.146	163.417
Suudi Arabistan	298.619	-	-	-	-	-	298.619
Ukrayna	-	-	500	-	2.000	58.609	61.109
Yunanistan	-	29.731	158.703	-	500	-	188.934
Diğer	-	-	24.428	-	14.544	-	38.972
<b>Toplam</b>	<b>1.347.390</b>	<b>58.190</b>	<b>874.744</b>	<b>53.412</b>	<b>73.736</b>	<b>111.255</b>	<b>2.518.727</b>

\*2710.12.11.00.00, 2710.19.31.00.00, 2710.19.48.00.19, 2710.19.51.00.00 ve 2909.19.90.00.13 GTİP numaralı ürünleri içerir.

**Tablo 2- Eylül 2013 – Ekim 2013 Aylarına Ait Ülkelere Göre Toplam Petrol İthalatı**

Ülkeler	Miktarı (ton)		Payı (%)		Değişim (%)
	Eylül 2013	Ekim 2013	Eylül 2013	Ekim 2013	
A.B.D.	9.624	28.504	0,3	1,1	196,2
Azerbaycan	5.447	-	0,2	0,0	-100,0
Birleşik Arap Emirlikleri	3.500	38.434	0,1	1,5	998,1
Bulgaristan	21.145	24.186	0,7	1,0	14,4
Finlandiya	-	10.574		0,4	-
Hindistan	287.156	163.387	9,8	6,5	-43,1
Hollanda	9.447	10.500	0,3	0,4	11,1
Irak	632.811	448.600	21,6	17,8	-29,1
İran	439.581	392.649	15,0	15,6	-10,7
İspanya	2.000	10.256	0,1	0,4	412,8
İsrail	104.558	307.191	3,6	12,2	193,8
İtalya	179.369	205.095	6,1	8,1	14,3
Kazakistan	179.369	112.991	6,1	4,5	-37,0
Libya	11.788	-	0,4	0,0	-100,0
Romanya	3.149	15.309	0,1	0,6	386,2
Rusya Federasyonu	403.638	222.026	13,8	8,8	-45,0
Suudi Arabistan	239.821	298.619	8,2	11,9	24,5
Ukrayna	36.987	2.500	1,3	0,1	-93,2
Yunanistan	270.952	188.934	9,2	7,5	-30,3
Diğer	94.350	38.972	3,2	1,5	-58,7
<b>Toplam</b>	<b>2.934.692</b>	<b>2.518.727</b>	<b>100</b>	<b>100</b>	<b>-14,2</b>

Tablo 3- Eylül 2013 – Ekim 2013 Aylarına Ait Ürünlere Göre Toplam Petrol İthalatı

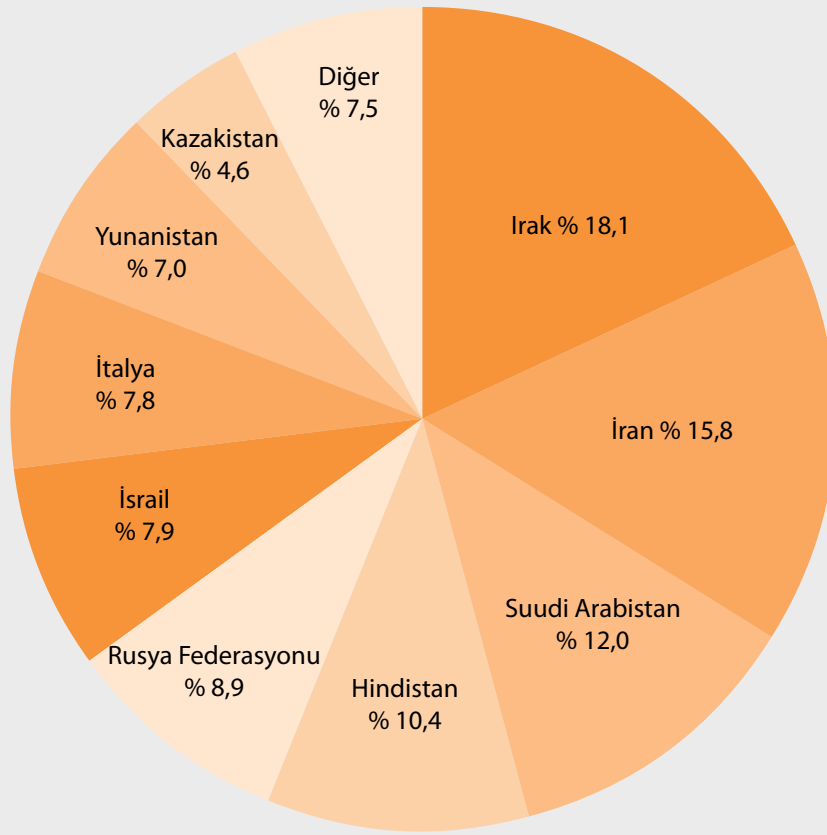
Ürün Adı	Miktarı (ton)		Payı (%)		Değişim (%)
	Eylül 2013	Ekim 2013	Eylül 2013	Ekim 2013	
Fuel Oil	46.845	53.412	1,6	2,1	14,0
Jet Yakıtı	109.225	58.190	3,7	2,3	-46,7
Motorin*	893.542	948.480	30,4	37,7	6,1
Ham Petrol	1.666.617	1.347.390	56,8	53,5	-19,2
Rafineri Ara Ürünü	218.463	111.255	7,4	4,4	-49,1
<b>Toplam</b>	<b>2.934.692</b>	<b>2.518.727</b>	<b>100</b>	<b>100</b>	<b>-14,2</b>

\* Biodizel ihtiva eden dahil

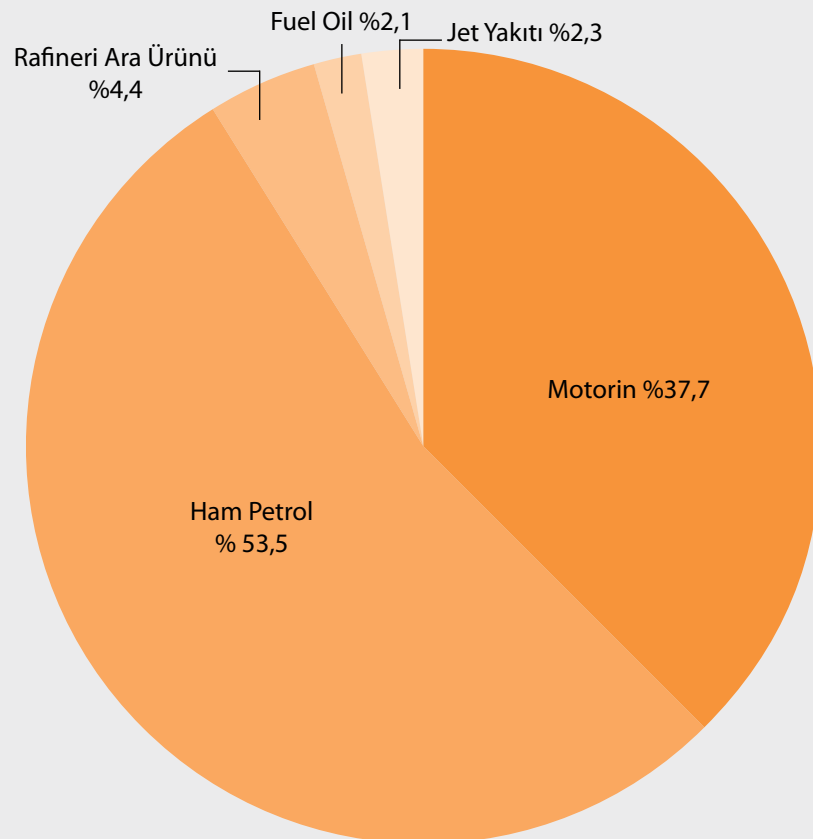
Tablo 4- 2012 Ocak – Ekim Ayları ile 2013 Ocak – Ekim Aylarına Ait Ürünlere Göre Toplam Petrol İthalatı

Ürün Adı	Miktarı (ton)		Payı (%)		Değişim (%)
	2012 Ocak-Ekim	2013 Ocak-Ekim	2012 Ocak-Ekim	2013 Ocak-Ekim	
Ham Petrol	16.254.133	15.370.759	60,7	57,7	-5,4
Kurşunsuz Benzin 95 Oktan	46.688	11.363	0,2	0,0	-75,7
Katkılı Kurşunsuz Benzin 95 Oktan	-	482	-	<0,1	
Motorin*	7.190.400	8.057.266	26,9	30,2	12,1
Kalorifer Yakıtı		500		0,0	
Fuel Oil	541.803	576.849	2,0	2,2	6,5
Yüksek Kükürtlü Fuel Oil	12.602	-	0,0	0,0	-100,0
Jet Yakıtı	535.475	474.153	2,0	1,8	-11,5
Uçak Benzini	1.556	2.134	0,0	0,0	37,1
Rafineri Ara Ürünü	2.180.627	2.160.682	8,1	8,1	-0,9
<b>Toplam</b>	<b>26.765.296</b>	<b>26.656.201</b>	<b>100</b>	<b>100</b>	<b>-0,4</b>

\* Biodizel ihtiva eden dahil



Şekil 1- 2013 Ekim Ayı Petrol İthalatının Ülkelere Göre Dağılımı



Şekil 2- 2013 Ekim Ayı Petrol İthalatının Ürünlere Göre Dağılımı

Tablo 5- 2013 Ekim Ayı Toplam Petrol İhracatı\* (Ton)

Ülkeler	Kurşunsuz Benzin 95 Oktan	Jet Yakıtı	Motorin	Deniz Motorini	Denizcilik Yakıtı	Diğerleri**	Yüksek Kükürtü Fuel Oil	Toplam
Mısır	101.670	279	7	271	5.879	-	-	108.106
Almanya	-	83.031	-	-	-	-	-	83.031
Birleşik Arap Emirlikleri	79.192	2.585	-	20	204	-	-	82.001
İspanya	-	98	-	175	1.340	-	65.973	67.586
K.K.T.C.	4.513	18.468	1.740	81	63	3.575	24.231	52.671
Cebelitarık	30.935	-	-	-	160	-	-	31.095
İngiltere	-	17.355	-	111	349	-	-	17.815
Rusya Federasyonu	-	14.243	-	229	1.222	-	-	15.694
İtalya	-	391	67	353	13.785	-	-	14.596
Malta	-	2.133	2	294	796	-	6.979	10.204
Ukrayna	-	2.934	-	2.128	4.815	-	-	9.877
Diğer	-	202.245	341	7.517	52.981	-	-	263.084
<b>Toplam</b>	<b>216.310</b>	<b>343.762</b>	<b>2.157</b>	<b>11.179</b>	<b>81.594</b>	<b>3.575</b>	<b>97.183</b>	<b>755.760</b>

\*İhracatı aynı döneme ait toplam ihracatın %1'inden fazla olan ülkelere yer verilmiştir.

\*\*2710.19.47.00.18 GTIP numaralı ürünlerin ihracatını gösterir.

**Tablo 6- Eylül 2013 – Ekim 2013 Aylarına Ait Ülkelere Göre Toplam Petrol İhracatı**

Ülkeler*	Miktarı (ton)		Payı (%)		Değişim (%)
	Eylül 2013	Ekim 2013	Eylül 2013	Ekim 2013	
Mısır	38.649	108.106	5,2	14,3	179,7
Almanya	67.433	83.031	9,0	11,0	23,1
Birleşik Arap Emirlikleri	72.971	82.001	9,7	10,9	12,4
İspanya	69.520	67.586	9,3	8,9	-2,8
K.K.T.C.	38.084	52.671	5,1	7,0	38,3
Cebelitarık	649	31.095	0,1	4,1	4691,2
İngiltere	21.686	17.815	2,9	2,4	-17,9
Rusya Federasyonu	21.172	15.694	2,8	2,1	-25,9
İtalya	11.799	14.596	1,6	1,9	23,7
Malta	38.089	10.204	5,1	1,4	-73,2
Ukrayna	8.091	9.877	1,1	1,3	22,1
Diğer	361.583	263.084	48,2	34,8	-27,2
<b>Toplam</b>	<b>749.726</b>	<b>755.760</b>	<b>100</b>	<b>100</b>	<b>0,8</b>

\*İhracatı Ekim dönemine ait toplam ihracatın %1'inden fazla olan ülkelere yer verilmiş olup, bu oranın altında ihracata sahip ülkeler "Diğer" başlığı altında gösterilmiştir. **Tablo**

Tablo 7- Eylül 2013 – Ekim 2013 Aylarına Ait Ürünlere Göre Toplam Petrol İhracatı

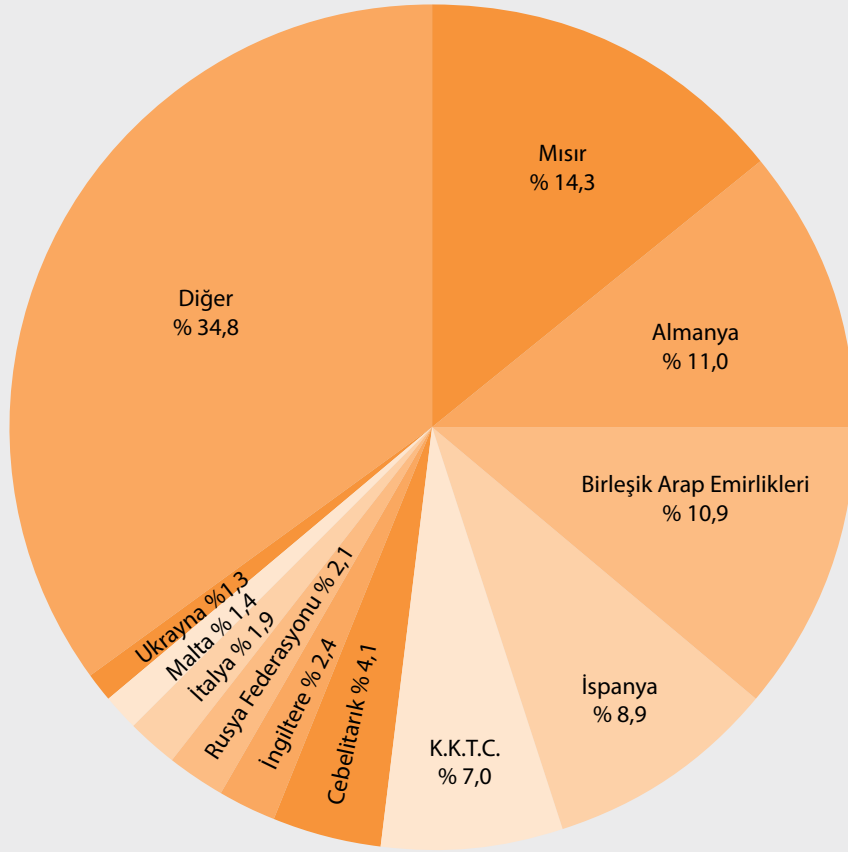
Ürün Adı	Miktarı (ton)		Payı (%)		Değişim (%)
	Eylül 2013	Ekim 2013	Eylül 2013	Ekim 2013	
Kurşunsuz Benzin 95 Oktan	199.212	216.310	26,6	28,6	8,6
Jet Yakıtı	343.822	343.762	45,9	45,5	0,0
Motorin	3.145	2.157	0,4	0,3	-31,4
Deniz Motorini	13.696	11.179	1,8	1,5	-18,4
Diğerleri*	3.282	3.575	0,4	0,5	8,9
Yüksek Kükürtlü Fuel Oil	80.097	97.183	10,7	12,9	21,3
Denizcilik Yakıtı	106.472	81.594	14,2	10,8	-23,4
<b>Toplam</b>	<b>749.726</b>	<b>755.760</b>	<b>100</b>	<b>100</b>	<b>0,8</b>

\*2710.19.47.00.18 GTIP numaralı ürünlerin ihracatını gösterir.

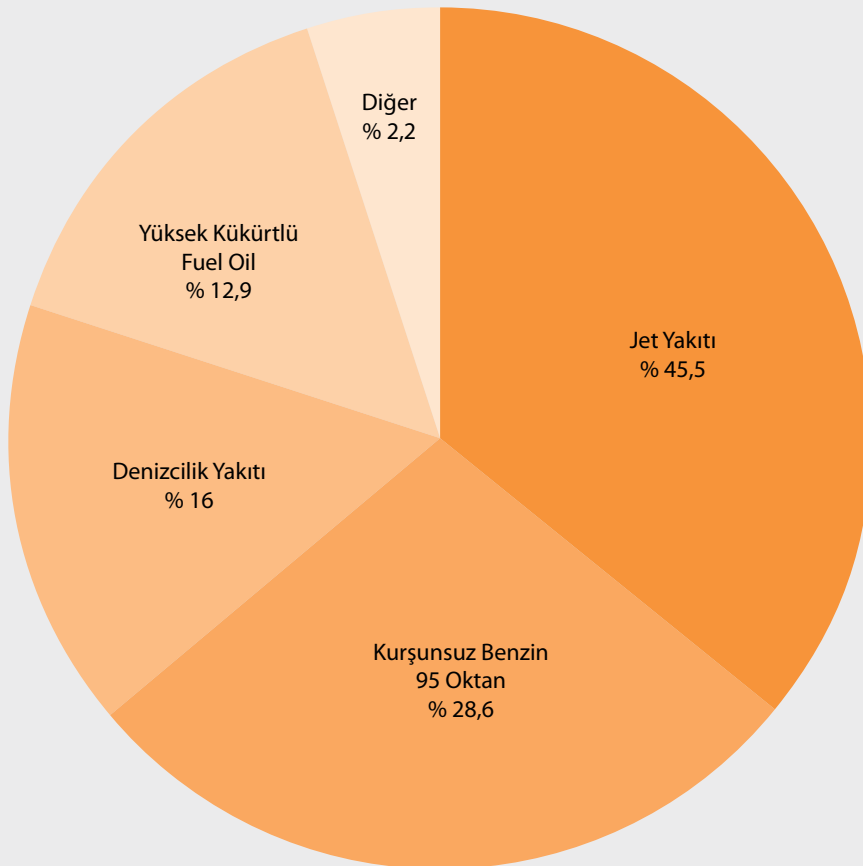
Tablo 8- 2012 Ocak – Ekim Ayları ile 2013 Ocak – Ekim Aylarına Ait Ürünlere Göre Toplam Petrol İhracatı

Ürün Adı	Miktarı (ton)		Payı (%)		Değişim (%)
	2012 Ocak-Ekim	2013 Ocak-Ekim	2012 Ocak-Ekim	2013 Ocak-Ekim	
Kurşunsuz Benzin 95 Oktan	2.199.496	2.124.208	29,3	28,6	-3,4
Motorin	110.593	56.318	1,5	0,8	-49,1
Motorin (Biodizel İhtiva Eden)	12	378	0,0	0,0	3050
Yüksek Kükürtlü Fuel Oil	943.767	851.488	12,6	11,5	-9,8
Jet Yakıtı	2.324.824	2.827.014	30,9	38,1	21,6
Deniz Motorini	87.554	126.038	1,2	1,7	44,0
Denizcilik Yakıtı	1.708.248	1.335.196	22,7	18,0	-21,8
Diğer*	142.899	104.787	1,9	1,4	-26,7
<b>Toplam</b>	<b>7.517.393</b>	<b>7.425.427</b>	<b>100</b>	<b>100</b>	<b>-1,2</b>

\* 2710.19.47.00.18, 2710.12.11.00.00 ve 2710.19.51.00.00 GTIP numaralı ürünlerin ihracatını gösterir.



Şekil 3- 2013 Ekim Ayı Petrol İhracatının Ülkelere Göre Dağılımı



Şekil 4-2013 Ekim Ayı Petrol İhracatının Ürünlere Göre Dağılımı

Tablo 9- 2013 Ekim Ayı Rafineri Üretimi (Ton)\*

Ürün Adı	İzmit Rafinerisi	İzmir Rafinerisi	Kırıkkale Rafinerisi	Batman Rafinerisi	Toplam
Baz yağlar	-	7.775	-	-	7.775
Bitümen	115.824	53.459	80.837	63.516	313.636
Denizcilik Yakıtı (Artık)	46.552	68.884	-	-	115.436
Denizcilik Yakıtı (Damıtık)	14.289	2.276	-	-	16.565
Diğer Ürünler	-58.306	-18.426	47.058	31.875	2.201
Fuel Oil	-13.206	-14.847	-5.808	-2.704	-36.565
Gazyağı	-	-	2.435	-	2.435
Jet Yakıtı (Kerosen)	157.572	111.560	34.403	-	303.535
Kalorifer Yakıtı	13.469	6.947	-	-	20.416
Kurşunsuz Benzin 95 Oktan	178.329	139.973	38.670	-6	356.966
LPG	28.742	26.494	8.427	-	63.663
Motorin	241.901	217.494	131.068	32	590.495
Nafta	-797	16.214	-7.620	9.855	17.652
Yüksek Kükürtlü Fuel Oil	-672	65.202	4.712	-	69.242
<b>Toplam</b>	<b>723.697</b>	<b>683.005</b>	<b>334.182</b>	<b>102.568</b>	<b>1.843.452</b>

\*Tabloda üretim miktarının eksi olması, stokta bulunan ya da ithal edilen ürünün rafineri tarafından yeniden kullanıldığını ve bu ürünle yeni ürünün ya da ürünlerin üretildiğini göstermektedir.

\*\*Diğer Ürünler hesaplanırken Ara Ürünler dikkate alınmıştır.

Tablo 10- 2012 Ocak – Ekim Ayları ile 2013 Ocak – Ekim Aylarına Ait Rafineri Üretimi (Ton)

Ürün Adı	Miktarı (ton)		Payı (%)		Değişim (%) Ocak-Ekim 2012 – Ocak-Ekim 2013
	2012 Ocak-Ekim	2013 Ocak-Ekim	2012 Ocak-Ekim	2013 Ocak-Ekim	
Benzin Türleri	3.648.357	3.612.447	19,7	20,1	-1,0
Motorin Türleri	6.394.876	6.431.308	34,5	35,9	0,6
Fuel Oil Türleri	817.002	731.691	4,4	4,1	-10,4
Denizcilik Yakıtları	1.851.934	1.494.601	10,0	8,3	-19,3
Havacılık Yakıtları	2.707.469	2.984.414	14,6	16,6	10,2
LPG	649.642	608.401	3,5	3,4	-6,3
Gazyağı	24.659	39.797	0,1	0,2	61,4
Bitümen	2.424.717	2.463.945	13,1	13,7	1,6
Bazyağ	253.541	123.565	1,4	0,7	-51,3
Diğerleri	-236.645	-557.053	-1,3	-3,1	135,4
<b>Toplam</b>	<b>18.535.552</b>	<b>17.933.116</b>	<b>100</b>	<b>100</b>	<b>-3,3</b>

Tablo 11- 2013 Ekim Ayı Rafineri Satışları (Ton)

Ürün Adı	İzmit Rafinerisi	İzmir Rafinerisi	Kırıkkale Rafinerisi	Batman Rafinerisi	Genel Toplam
Ara Ürünler	4	3	-	-	7
Baz yağlar	-	12.434	-	-	12.434
Beyaz İspirto & SBP	262	-	-	-	262
Bitümen	118.367	56.534	78.044	61.511	314.456
Denizcilik Yakıtı (Artık)	358	24.870	-	-	25.228
Diğer Ürünler	5.433	7.829	2.314	-	15.576
Fuel Oil (Kükürt Oranı %0.1'i geçen ancak %1'i geçmeyenler)	4.846	2.818	-	-	7.664
Gazyağı	-	-	2.998	-	2.998
Jet Yakıtı (Kerosen)	45.733	45.555	29.788	-	121.076
Kalorifer Yakıtı (Kükürt Oranı %0.1'i geçen ancak %1'i geçmeyenler)	19.262	6.235	-	-	25.497
Kurşunsuz Benzin 95 Oktan	68.083	41.700	40.338	2.548	152.669
LPG	25.837	25.824	17.166	-	68.827
Motorin	273.242	206.588	156.809	15.984	652.623
Nafta	-	18.015	-	-	18.015
Yüksek Kükürtlü Fuel Oil (Kükürt oranı %1'i geçenler)	-	-	2.756	-	2.756
<b>Toplam</b>	<b>561.427</b>	<b>448.405</b>	<b>330.213</b>	<b>80.043</b>	<b>1.420.088</b>

Tablo 12 - 2013 Ekim Ayı Dağıtıcı Lisansı Sahiplerinin Temin Kaynaklarına Göre Dağılımı

Ürün Adı	Rafineriden Temin	Dağıtıcılar Arası Temin	İthalat	Diğer Temin*
Kurşunsuz Benzin 95 Oktan	150.848	20.646	0	8
Motorin	648.150	190.154	847.788	0
Kalorifer Yakıtı	19.684	420	0	0
Fuel Oil	7.595	4.616	16.574	0
Yüksek Kükürlü Fuel Oil	5.211	0	0	0
Gazyağı	2.992	0	0	0
Jet Yakıtı	27.703	3.230	32.366	0
Uçak Benzini	0	0	0	0
Motorin (Biodizel İhtiva Eden)	0	16.897	500	0
<b>Toplam</b>	<b>862.183</b>	<b>235.963</b>	<b>897.228</b>	<b>8</b>

\*Diğer Temin: Biodizel Üreticisinden ve diğer yollarla temin.

Tablo 13- 2013 Ekim Ayı Dağıtıcı Satışları\*

Sıra	Şirket Ünvanı*	Benzin Türleri		Motorin Türleri		Fuel Oil Türleri		Diğer		Toplam	
		Satış (ton)	Pay (%)	Satış (ton)	Pay (%)	Satış (ton)	Pay (%)	Satış (ton)	Pay (%)	Satış (ton)	Pay (%)
1	OMV PETROL OFİSİ A.Ş.	33.727	21,2	338.473	22,9	10.255	24,5	581	19,7	383.036	22,8
2	OPET PETROLÇÜLÜK A.Ş.	32.706	20,6	253.956	17,2	8.960	21,4	72	2,4	295.694	17,6
3	SHELL & TURCAS PETROL A.Ş.	38.062	23,9	243.673	16,5	1.138	2,7	19	0,6	282.892	16,8
4	BP PETROLLERİ A.Ş.	19.328	12,1	123.042	8,3	3.312	7,9	310	10,5	145.992	8,7
5	TOTAL OIL TÜRKİYE A.Ş.	8.118	5,1	75.155	5,1	1.209	2,9	60	2,0	84.542	5,0
6	TP PETROL DAĞITIM A.Ş.	1.739	1,1	39.950	2,7	8.848	21,1	13	0,4	50.550	3,0
7	LUKOİL EURASIA PETROL A.Ş.	3.923	2,5	36.564	2,5	370	0,9	90	3,0	40.947	2,4
8	AYTEMİZ AKARYAKIT DAĞITIM A.Ş.	2.882	1,8	30.614	2,1	420	1,0	336	11,4	34.252	2,0
9	ALTINBAŞ PETROL VE TİCARET A.Ş.	1.808	1,1	26.791	1,8	1.125	2,7	-	-	29.724	1,8
10	MİLAN PETROL SANAYİ VE TİCARET A.Ş.	2.374	1,5	26.561	1,8	492	1,2	45	1,5	29.472	1,8
11	KADOĞLU PETROLÇÜLÜK TAŞIMACILIK TİCARET SANAYİ İTHALAT VE İHRACAT A.Ş.	1.244	0,8	21.512	1,5	308	0,7	55	1,9	23.119	1,4
12	TERMOPET AKARYAKIT NAKLİYAT VE TİCARET LTD. ŞTİ.	1.266	0,8	20.373	1,4	594	1,4	20	0,7	22.253	1,3
13	TURKUAZ PETROL ÜRÜNLERİ A.Ş.	1.002	0,6	19.746	1,3	553	1,3	126	4,3	21.427	1,3
14	BALPET PETROL ÜRÜNLERİ TAŞIMACILIK SANAYİ VE TİCARET A.Ş.	1.264	0,8	17.748	1,2	379	0,9	20	0,7	19.411	1,2
15	SIYAM PETROLÇÜLÜK SAN. VE TİC. A.Ş. (S OIL)	929	0,6	17.121	1,2	495	1,2	48	1,6	18.593	1,1
16	TECO PETROLÇÜLÜK SANAYİ VE TİCARET A.Ş.	937	0,6	13.996	0,9	197	0,5	379	12,8	15.509	0,9
17	RODE PETROL KİMYA DEPOLAMA VE LOJİSTİK SANAYİ TİCARET LTD. ŞTİ.	2	<0,1	15.340	1,0	-	-	-	-	15.342	0,9
18	PETLINE PETROL ÜRÜNLERİ TİCARET A.Ş.	1.144	0,7	13.246	0,9	271	0,6	45	1,5	14.706	0,9

Sıra	Şirket Ünvanı*	Benzin Türleri		Motorin Türleri		Fuel Oil Türleri		Diğer		Toplam	
		Satış (ton)	Pay (%)	Satış (ton)	Pay (%)	Satış (ton)	Pay (%)	Satış (ton)	Pay (%)	Satış (ton)	Pay (%)
19	N-PET PETROL ÜRÜNLERİ PAZARLAMA NAKLIYE SANAYİ TİCARET VE DAĞITIM LTD.ŞTİ.	840	0,5	12.773	0,9	270	0,6	26	0,9	13.909	0,8
20	STARPET GARZAN AKARYAKIT DAĞITIM PAZARLAMA A.Ş.	1.022	0,6	10.838	0,7	687	1,6	115	3,9	12.662	0,8
21	AKPET AKARYAKIT DAĞITIM A.Ş.	892	0,6	11.458	0,8	219	0,5	79	2,7	12.648	0,8
22	KALELİ BEST OİL PETROLÇÜLÜK TİCARET A.Ş.	522	0,3	10.624	0,7	97	0,2	267	9,0	11.510	0,7
23	MAKSPET AKARYAKIT DAĞITIM SANAYİ VE TİCARET LTD. ŞTİ.	18	<0,1	9.073	0,6	-	-	-	-	9.091	0,5
24	ONEKS AKARYAKIT DAĞITIM SANAYİ VE TİCARET A.Ş.	9	<0,1	8.404	0,6	-	-	50	1,7	8.463	0,5
25	MMG PETROL DAĞITIM VE PAZ. İÇ VE DIŞ TİC. A.Ş.	-	-	8.187	0,6	-	-	-	-	8.187	0,5
26	ENERJİ PETROL ÜRÜNLERİ PAZARLAMA A.Ş.	467	0,3	7.223	0,5	123	0,3	11	0,4	7.824	0,5
27	DELTA AKARYAKIT TİCARET A.Ş.	479	0,3	6.311	0,4	126	0,3	3	0,1	6.919	0,4
28	CAN ASLAN PETROLÇÜLÜK SAN. A.Ş.	444	0,3	5.548	0,4	69	0,2	16	0,5	6.077	0,4
29	SOCAR TURKEY PETROL ENERJİ DAĞITIM SAN.VE TİC.A.Ş.	2	<0,1	6.035	0,4	-	-	-	-	6.037	0,4
30	SÜPER AKARYAKIT DAĞITIM TİCARET A.Ş.	3	<0,1	5.159	0,3	-	-	-	-	5.162	0,3
31	PASIFİK LİMAN İŞLETMECİLİĞİ VE PETROLÇÜLÜK TİCARET A.Ş.	258	0,2	4.627	0,3	19	<0,1	17	0,6	4.921	0,3
32	MİRSOY PETROL DAĞITIM TURİZM VE NAKLIYE SANAYİ TİCARET A.Ş.	18	<0,1	4.122	0,3	-	-	-	-	4.140	0,2
33	RMG PETROL ÜRÜNLERİ DAĞITIM SANAYİ A.Ş.	67	<0,1	2.634	0,2	1.156	2,8	144	4,9	4.001	0,2
34	TURKISH OIL PETROLÇÜLÜK A.Ş.	-	-	3.894	0,3	-	-	-	-	3.894	0,2

Sıra	Şirket Ünvanı*	Benzin Türleri		Motorin Türleri		Fuel Oil Türleri		Diğer		Toplam	
		Satış (ton)	Pay (%)	Satış (ton)	Pay (%)	Satış (ton)	Pay (%)	Satış (ton)	Pay (%)	Satış (ton)	Pay (%)
35	MAKRO PETROL ÜRÜNLERİ OTOMOTİV PLASTİK METAL VE ENJEKSİYON SANAYİ VE TİCARET A.Ş.	193	0,1	3.292	0,2	-	-	-	-	3.485	0,2
36	VTM AKARYAKIT PETROL ÜRÜNLERİ DAĞITIM SANAYİ VE TİCARET A.Ş.	371	0,2	3.026	0,2	-	-	-	-	3.397	0,2
37	ANTOİL AKARYAKIT DAĞITIM SANAYİ VE TİCARET A.Ş.	106	0,1	2.568	0,2	74	0,2	-	-	2.748	0,2
38	OZAN ENERJİ LPG AKARYAKIT DAĞITIM VE NAKLİYE TİCARET A.Ş.	173	0,1	2.124	0,1	16	<0,1	-	-	2.313	0,1
39	CV YAPI İNŞAAT PETROL NAKLİYE HAFİYAT TAHHÜT SANAYİ VE TİCARET LTD. ŞTİ.	58	<0,1	2.135	0,1	-	-	-	-	2.193	0,1
40	MOLAVER AKARYAKIT DAĞITIM TAŞIMACILIK İNŞAAT İTHALAT İHRACAT SANAYİ VE TİCARET LTD. ŞTİ.	48	<0,1	1.953	0,1	-	-	-	-	2.001	0,1
41	ÇEKEN AKARYAKIT DAĞITIM SANAYİ VE TİCARET A.Ş.	43	<0,1	1.808	0,1	24	0,1	9	0,3	1.884	0,1
42	DAMLA OİL AKARYAKIT A.Ş.	183	0,1	1.528	0,1	-	-	-	-	1.711	0,1
43	BİRLEŞİK PETROL A.Ş.	61	<0,1	1.099	0,1	-	-	-	-	1.160	0,1
44	MYPET AKARYAKIT VE GAZ DAĞITIM SANAYİ TİCARET A.Ş.	19	<0,1	890	0,1	-	-	-	-	909	0,1
45	PARS PETROL MADENİ YAĞLAR İTHALAT İHRACAT PAZARLAMA SANAYİ VE TİCARET A.Ş.	58	<0,1	719	<0,1	76	0,2	-	-	853	0,1
46	İPRA ENERJİ A.Ş.	84	0,1	649	<0,1	-	-	-	-	733	<0,1
47	SAMANYOLU ENERJİ NAKLİYAT PETROL VE SANAYİ TİCARET LTD. ŞTİ.	74	<0,1	623	<0,1	-	-	-	-	697	<0,1
48	PARKOİL PETROL ÜRÜNLERİ TAŞ.SAN. VE T.İC.LTD.ŞTİ.	15	<0,1	635	<0,1	39	0,1	-	-	689	<0,1

Sıra	Şirket Ünvanı*	Benzin Türleri		Motorin Türleri		Fuel Oil Türleri		Diğer		Toplam	
		Satış (ton)	Pay (%)	Satış (ton)	Pay (%)	Satış (ton)	Pay (%)	Satış (ton)	Pay (%)	Satış (ton)	Pay (%)
49	MİMAG PETROL AKARYAKIT DAĞITIM VE DEPOLAMA SANAYİ TİCARET A.Ş.	9	<0,1	350	<0,1	-	-	-	-	359	<0,1
50	HEMA AKARYAKIT DAĞITIM ULUSLARARASI NAKLİYE İNŞAAT GIDA İTHALAT İHRACAT SANAYİ VE TİCARET LTD. ŞTİ.	-	-	296	<0,1	-	-	-	-	296	<0,1
51	PETSA PETROLÇÜLÜK A.Ş.	17	<0,1	268	<0,1	-	-	-	-	285	<0,1
52	MFD AKARYAKIT NAKLİYAT TURİZM İNŞAAT TAŞIMACILIK SANAYİ VE TİCARET LTD. ŞTİ.	4	<0,1	269	<0,1	-	-	-	-	273	<0,1
53	LİNK KİMYA PETROL ÜRÜNLERİ SANAYİ VE TİCARET LTD. ŞİRKETİ	15	<0,1	208	<0,1	5	<0,1	-	-	228	<0,1
54	YÖRPET AKARYAKIT DAĞITIM SANAYİ VE TİCARET A.Ş.	21	<0,1	206	<0,1	-	-	-	-	227	<0,1
55	ANA AKARYAKIT LPG LNG CNG DAĞITIM SANAYİ VE TİCARET A.Ş.	35	<0,1	134	<0,1	-	-	-	-	169	<0,1
56	AS GOLDOİL AKARYAKIT DAĞITIM SANAYİ VE TİCARET A.Ş.	11	<0,1	109	<0,1	-	-	-	-	120	<0,1
57	ERGAS AKARYAKIT LPG LNG CNG DAĞITIM SANAYİ VE TİCARET LTD. ŞTİ.	7	<0,1	109	<0,1	-	-	-	-	116	<0,1
58	BEYAZ AKARYAKIT DAĞITIM TİCARET A.Ş.	-	-	53	<0,1	-	-	-	-	53	<0,1
59	ULUSLARARASI AKARYAKIT DAĞITIM LTD. ŞTİ.	4	<0,1	40	<0,1	-	-	-	-	44	<0,1
	TOPLAM**	159.105	100	1.475.862	100	41.926	100	2.956	100	1.679.849	100

\*Tabloda yer almayan Dağıtıcı Lisansı Sahiplerinin satışı ya da satışlarına ilişkin bildirim bulunmamaktadır.

\*\* Piyasa içinde serbest kullanıma teslim edilen ÖTV'li ve ÖTV'siz satışları, lisans sahibinin bayilerine teslim ettiği miktarları (TTS dahil), piyasa içinde ihrakiye hariç diğer ÖTV'siz satışları ve Askeri teslim kapsamında yapılan satışları içerir.

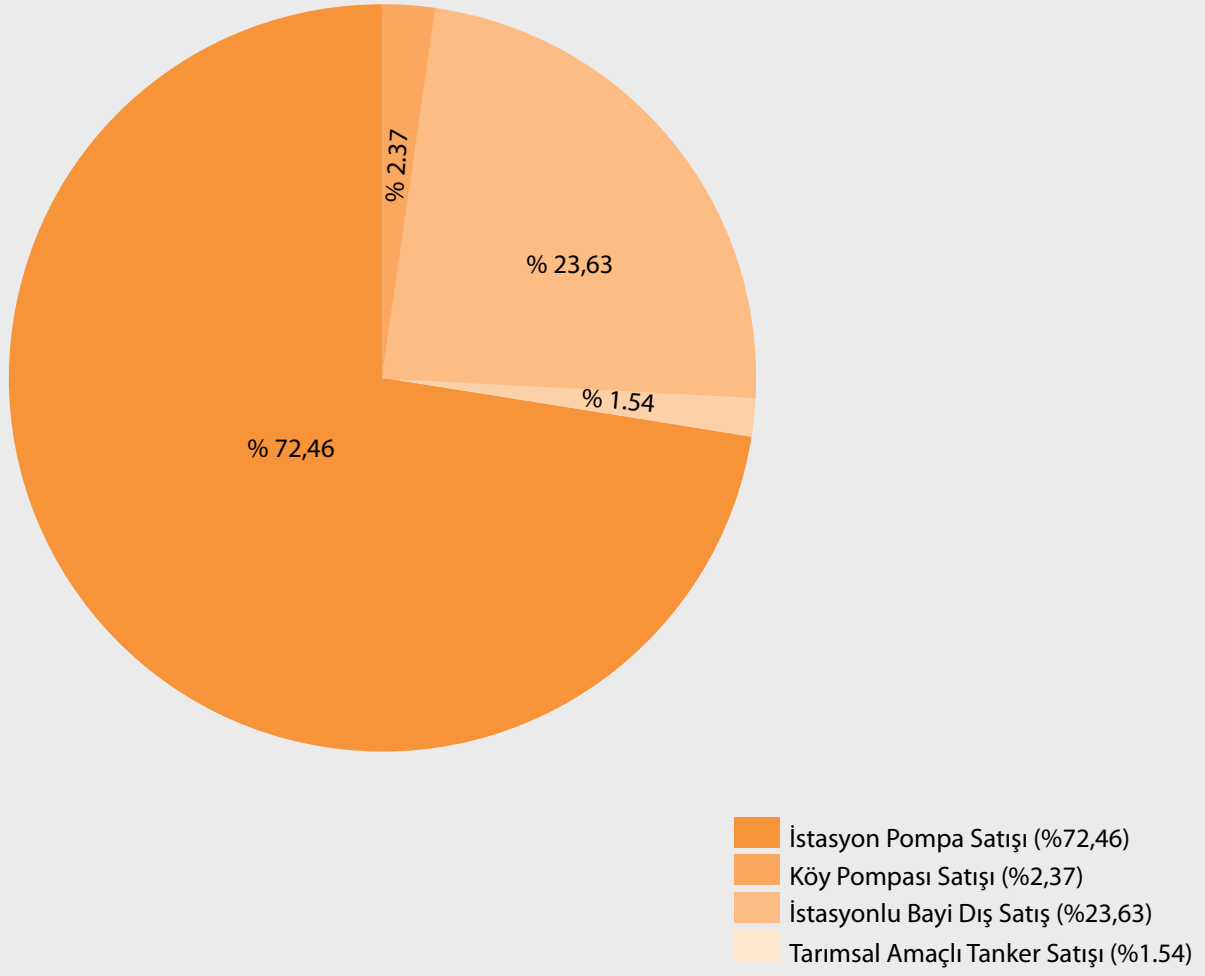
Tablo 14- 2012 Ocak – Ekim Ayları ile 2013 Ocak – Ekim Aylarına Ait Dağıtıcı Satışları

Ürün Adı	Miktarı (ton)		Payı (%)		Değişim (%)
	2012 Ocak-Ekim	2013 Ocak-Ekim	2012 Ocak-Ekim	2013 Ocak-Ekim	
Benzin Türleri	1.560.226	1.601.546	10,3	10,0	2,6
Motorin Türleri	12.954.743	13.995.845	85,7	87,1	8,0
Fuel Oil Türleri	568.116	431.851	3,8	2,7	-24,0
Diğer	34.890	45.947	0,2	0,3	31,7
<b>Toplam</b>	<b>15.117.975</b>	<b>16.075.189</b>	<b>100</b>	<b>100</b>	<b>6,3</b>

Tablo 15- 2013 Ekim Ayı ÖTV Muafiyetli Akaryakıt ve İhrakiye Teslimleri (İhracat Hariç)

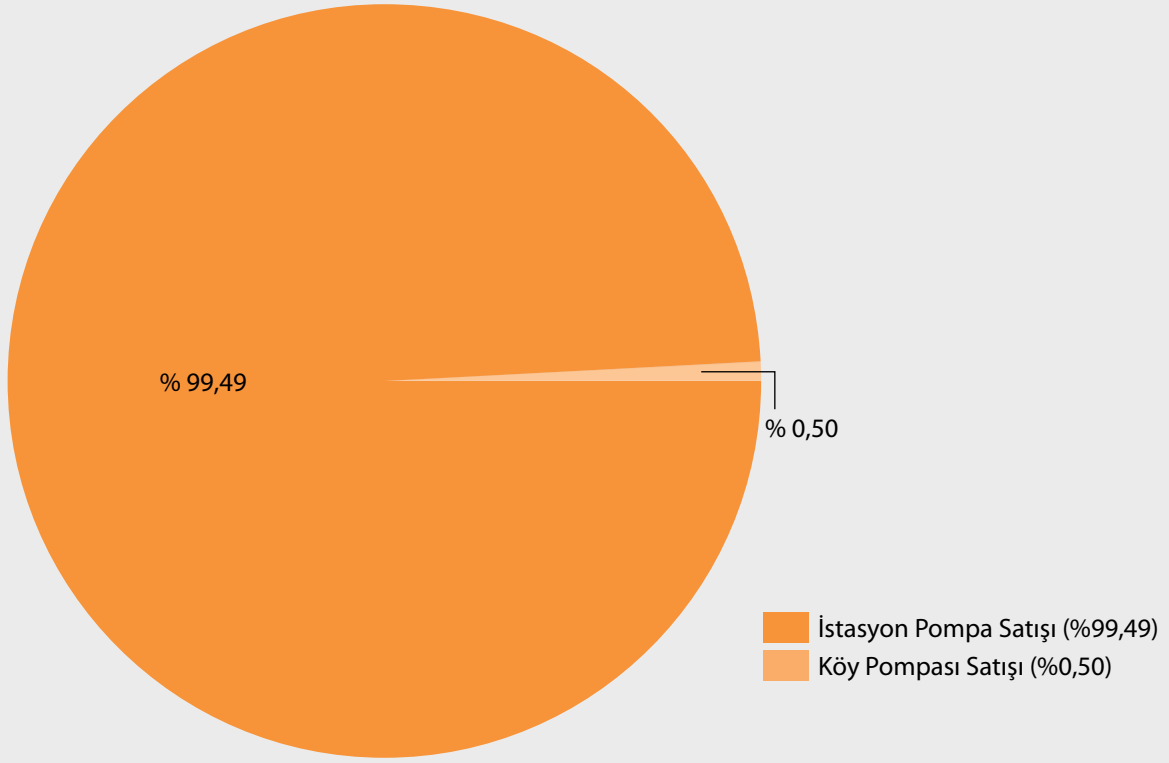
Ürün Grubu	Dağıtıcı Lisansı Sahiplerince						İhrakiye Teslim Lisansı Sahiplerince	Toplam (ton)
	Bayilere Teslim (ton)	Serbest Kullanıcılara Teslim (ton)	ÖTV'si Sıfır İhrakiye* (ton)	Diğer ÖTV'siz Teslimler (ton)	ÖTV'si Sıfır İhrakiye (ton)	Toplam		
Benzin Türleri	88	-	-	100	-	-	188	
Motorin Türleri	10.666	3.476	30.360	2.370	-	-	46.872	
Fuel Oil Türleri	20	482	2.593	-	-	-	3.095	
Havacılık Yakıtları	-	-	1.436	-	-	56.696	58.132	
<b>Toplam</b>	<b>10.774</b>	<b>3.958</b>	<b>34.389</b>	<b>2.470</b>	<b>56.696</b>	<b>56.696</b>	<b>108.287</b>	

\*ÖTV'si sıfır olarak belirlenmiş ya da 01.07.2003 tarih ve 2003/5868 sayılı Bakanlar Kurulu Kararıyla sıfıra indirilmiş yakıtlardır.



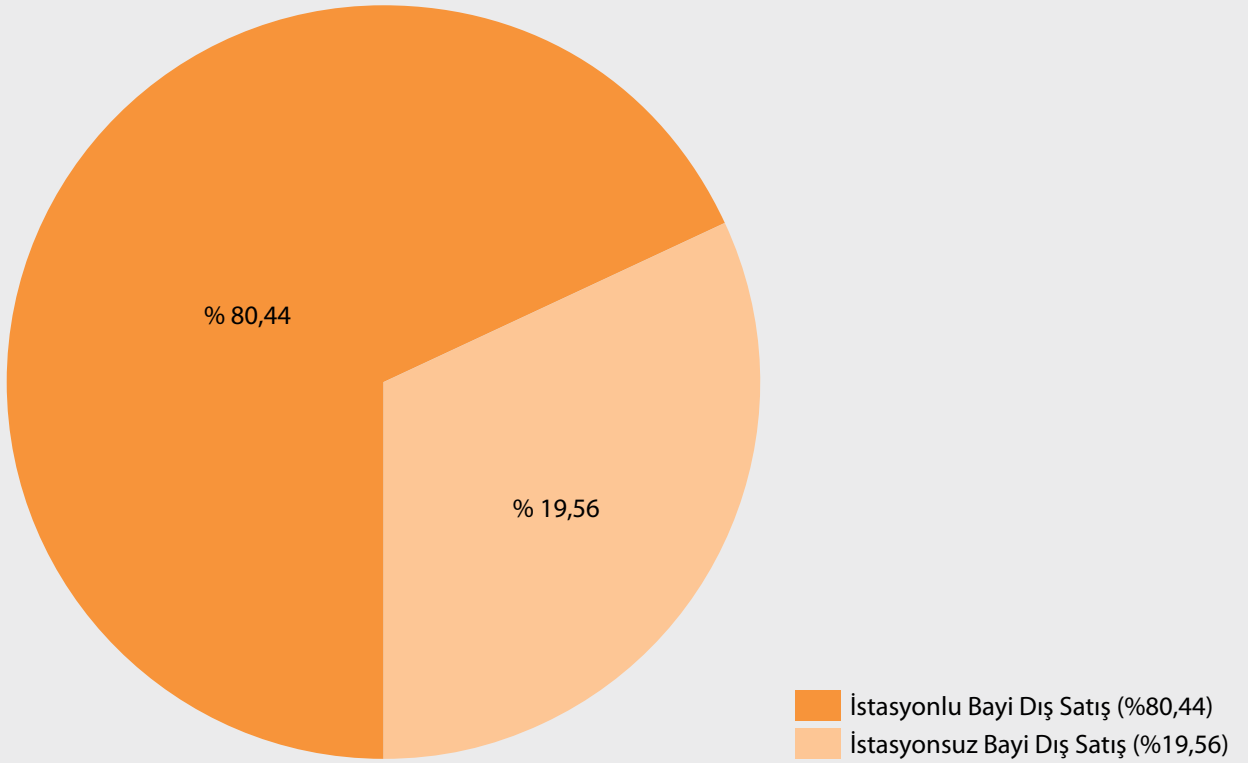
**Şekil 5- 2013 Ekim Ayı Bayiler Aracılığı ile Yapılan Motorin Türleri Satışı\***

\*Motorin türleri sadece istasyonlu bayi tarafından satılabilmekte olup; bu şekilde yer alan dış satış, bayinin istasyon tankına girmeden son kullanıcıya yaptığı satışı ifade etmektedir.



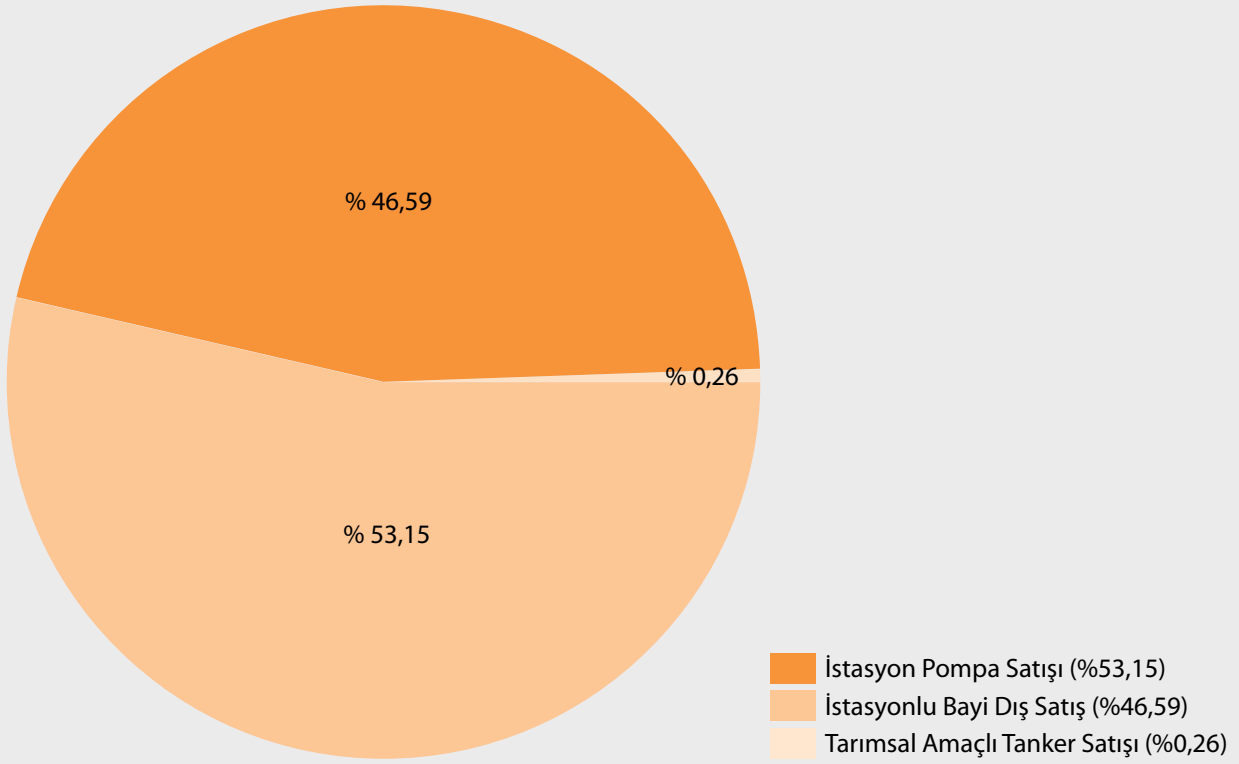
**Şekil 6-** 2013 Ekim Ayı Bayiler Aracılığı ile Yapılan Benzin Türleri Satışı\*

\*Benzin türleri sadece istasyonlu bayi tarafından satılabilmekte olup; bu şekilde yer alan dış satış, bayinin istasyon tankına girmeden son kullanıcıya yaptığı satışı ifade etmektedir.

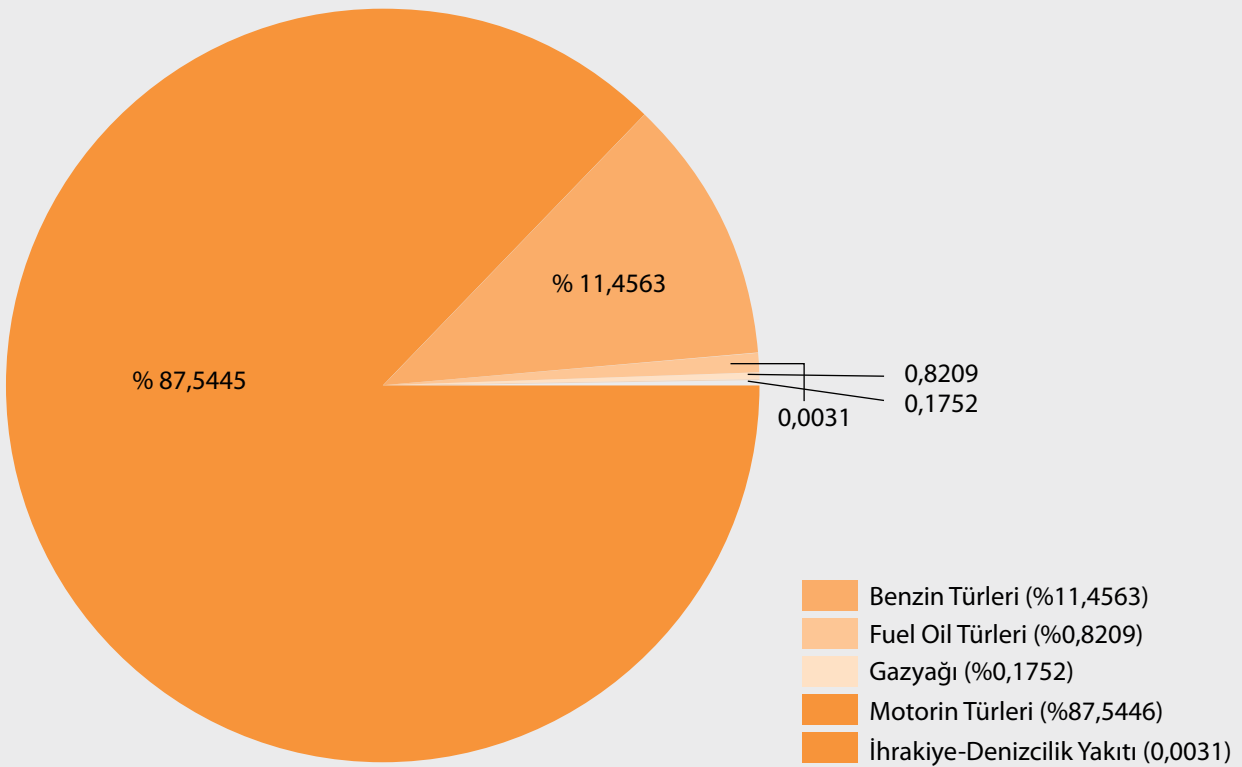


**Şekil 7-** 2013 Ekim Ayı Bayiler Aracılığı ile Yapılan Fuel Oil Türleri Satışı

\*Benzin türleri sadece istasyonlu bayi tarafından satılabilmekte olup; bu şekilde yer alan dış satış, bayinin istasyon tankına girmeden son kullanıcıya yaptığı satışı ifade etmektedir.

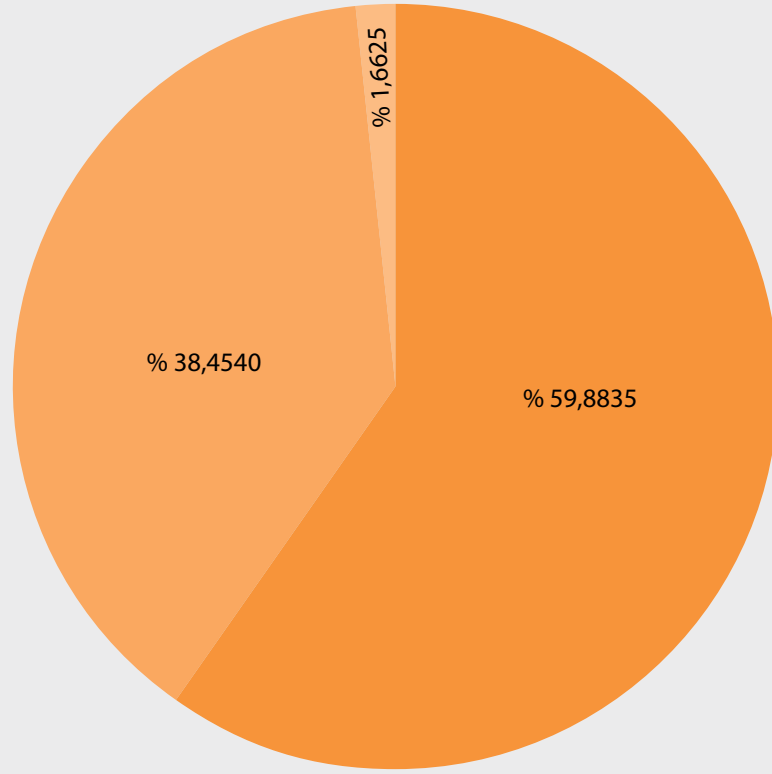


Şekil 8- 2013 Ekim Ayı Bayiler Aracılığı ile Yapılan Gazyağı Satışı

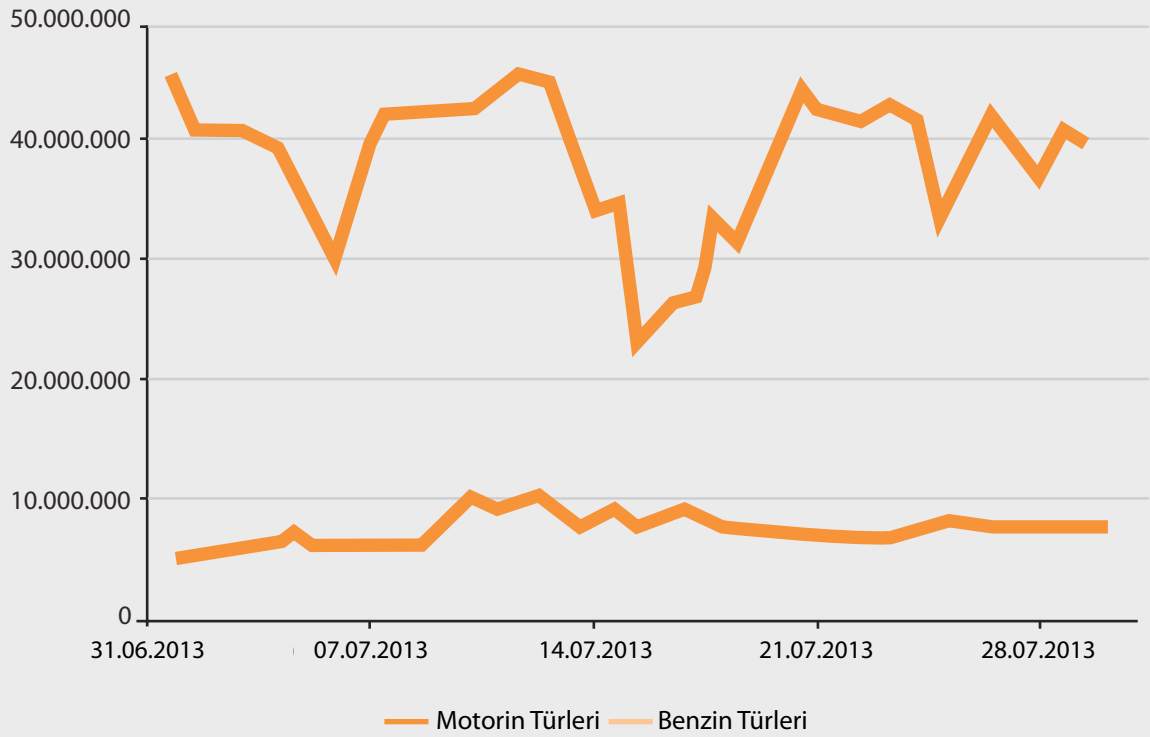


Şekil 9- 2013 Ekim Ayı İstasyonlu Bayi Satışlarının Ürünlere Göre Dağılımı\*

\*İstasyonlu bayi satışları; bayilerin dış satış, istasyon pompası, lisansa derç edilmiş köy pompası ve tarımsal amaçlı satış tankeri aracılığı ile yapmış olduğu satışların tamamını içermektedir.



Şekil 10- 2013 Ekim Ayı İstasyonsuz Bayi Satışlarının Ürünlere Göre Dağılımı



Şekil 11- 2013 Ekim Ayında Akaryakıt Bayileri Aracılığıyla Yapılan Motorin ve Benzin Türündeki Pompa Satışlarının Günlere Göre Dağılımı (litre)

**Tablo 16- 2013 Ekim Ayında Akaryakıt Bayilerinde Kredi Kartı ve Banka Kartı Kullanılarak Yapılan İşlemler\***

İşyeri Grubu	İşlem Adedi		İşlem Tutarı (Milyon TL)		İşyeri Sayıları**		
	(Kredi Kartı)	(Banka Kartı)	(Kredi Kartı)	(Banka Kartı)	Toplam	Sanal	3-D Secure
Akaryakıt Bayileri	24.067.119	3.947.442	3.918,98	267,62	54.253	4.408	30
Toplam	213.413.119	49.501.103	32.894,27	2.358,68	1.647.327	52.897	17.095
Pay	11,28%	7,97%	11,91%	11,35%	3,29%	8,33%	0,18%

\*Bu tabloda yer alan veriler ayrı bir POS cihazı kullanılmadığı sürece istasyon içerisinde yapılan alışverişleri de içermektedir. Kaynak: Bankalararası Kart Merkezi (<http://www.bikm.com.tr/donemsel-bilgiler.aspx>)

\*\* POS Cihazı sayısını ifade eder.

**Tablo 17- 2013 Ekim Ayı Akaryakıt Toptan Fiyatları**

	Satış Fiyatı (TL/l)	
	01.10.2013	02.10.2013
Kurşunsuz Benzin 95 Oktan	Vergisiz	1,53
	Vergili	4,31
Kurşunsuz Benzin 95 Oktan (Diğer)	Vergisiz	1,52
	Vergili	4,37
Motorin	Vergisiz	1,65
	Vergili	3,83

Tablo 18- 2013 Ekim Ayı Akaryakıt Dağıtım Fiyatları

		Satış Fiyatı (TL/l)	
		01.10.2013	02.10.2013
Kurşunsuz Benzin 95 Oktan	Vergisiz	1,77	1,71
	Vergili	4,66	4,59
Kurşunsuz Benzin 95 Oktan (Diğer)	Vergisiz	1,82	1,76
	Vergili	4,72	4,65
Motorin	Vergisiz	1,91	
	Vergili	4,14	
Motorin (Diğer)	Vergisiz	1,96	
	Vergili	4,20	

Tablo 19- 2013 Ekim Ayı Akaryakıt Bayi Fiyatları

		Satış Fiyatı (TL/l)	
		01.10.2013	02.10.2013
Kurşunsuz Benzin 95 Oktan	Vergisiz	1,94	1,89
	Vergili	4,86	4,80
Kurşunsuz Benzin 95 Oktan (Diğer)	Vergisiz	1,99	1,95
	Vergili	4,92	4,87
Motorin	Vergisiz	2,11	
	Vergili	4,37	
Motorin (Diğer)	Vergisiz	2,18	
	Vergili	4,46	

**Tablo 20- 2013 Ekim Ayı Seçilmiş AB Ülkeleri\* Ortalama Bayi Fiyatı Değişimi**

	Satış Fiyatı TL/l			
	07.10.2013	14.10.2013	21.10.2013	28.10.2013
Kurşunsuz Benzin 95		1,91	1,87	1,87
Oktan	Vergisiz	4,38	4,30	4,31
	Vergili	2,09	2,05	2,05
Motorin	Vergisiz	3,99	3,93	3,93
	Vergili			

\*Fransa, Yunanistan, İspanya ve İtalya

**Tablo 21 - 2013 Ekim Ayı Ortalama Fiyat Oluşumu**

	Rafineri Vergisiz	ÖTV	Gelir Payı	Akdeniz CIF Fiyatı*	Rafineri Payı	Dağıtıcı Payı	Bayi Payı	Toplam KDV	Bayi Satış Fiyatı
Kurşunsuz Benzin 95 Oktan	1,48	2,1765	0,00206	1,43	0,04	0,24	0,18	0,73	4,80
Kurşunsuz Benzin 95 Oktan (Diğer)	1,53	2,1765	0,00206	1,43	0,10	0,24	0,18	0,74	4,87
Motorin	1,65	1,5945	0,00206	1,59	0,05	0,26	0,20	0,67	4,37
Motorin (Diğer)	1,65	1,5945	0,00206	1,59	0,05	0,31	0,22	0,68	4,46

\*Rafinerici lisansı sahiline farklılaştırılmış motorin satışı yapılmamaktadır.

\*\*Platts tarafından metodolojisiinde kullanılan yoğunluk değerleri kullanılmıřtır.

Tablo 22- 2013 Ekim Ayı Petrol Piyasası Genel Görünümü (Ton)

Ürün	Rafineri Üretimi	Rafineri İthalatı	Dağıtıcı İthalatı	İTLS* İthalatı	Dağıtıcı İhrakiye İhracatı	İTLS İhrakiye İhracatı	Rafineri İhrakiye İhracatı	Dağıtıcı Akaryakıt İhracatı	Rafineri İhracatı	Dağıtıcı Satışları**	Diğer Rafineri Satışları***	Diğer Dağıtıcı Satışları	Dağıtıcı İhrakiye Satışları	İTLS İhrakiye Satışları
<b>Benzin Türleri</b>	356.966			-	-	-	-	-	216.310	159.105	-	63	94	-
<b>Motorin Türleri</b>	590.495	28.500	919.980	-	-	295	-	122	1.740	1.475.862	-	74	32.231	912
<b>Fuel Oil Türleri</b>	53.093	36.838	16.574	-	-	-	-	-	-	41.926	5.866	76	7.263	31.054
<b>Denizcilik Yakıtları</b>	132.001			-	17.914	74.859	-	-	-	-	-	-	681	14.240
<b>Havacılık Yakıtları</b>	303.535	25.934	32.256	-	76.415	267.365	-	-	-	-	13.847	-	21.325	64.199
<b>Toplam</b>	<b>1.436.090</b>	<b>91.272</b>	<b>968.810</b>	-	<b>94.329</b>	<b>342.519</b>	-	<b>122</b>	<b>218.050</b>	<b>1.679.849</b>	<b>19.713</b>	<b>213</b>	<b>61.594</b>	<b>110.405</b>
<b>GENEL TOPLAM</b>			<b>2.496.172</b>							<b>2.526.794</b>				

\* İTLS İhrakiye Teslim Lisansı Sahiplerini temsil etmektedir.

\*\* Piyasa içinde serbest kullanıma teslim edilen ÖTV'li ve ÖTV'siz satışları, lisans sahibinin bayilerine teslim ettiği miktarları (TTS dahil), piyasa içinde ihrakiye hariç diğer ÖTV'siz satışları içerirken Askeri teslim kapsamında yapılan satışları içermemektedir.

\*\*\* Askeri Satışlar hesaplamaya dâhil edilmemiştir.

