

# PETROL PİYASASI SEKTÖR RAPORU

PETROL PİYASASI DAİRESİ BAŞKANLIĞI

HAZİRAN

# TABLolar LİSTESİ

<b>Tablo 1</b> 2013 Haziran Ayı Toplam Petrol İthalatı (Ton)	6
<b>Tablo 2</b> Mayıs 2013 –Haziran 2013 Aylarına Ait Ülkelere Göre Toplam Petrol İthalatı	7
<b>Tablo 3</b> Mayıs 2013 –Haziran 2013 Aylarına Ait Ürünler e Göre Toplam Petrol İthalatı	8
<b>Tablo 4</b> 2012 Ocak – Haziran Ayları ile 2013 Ocak – Haziran Aylarına Ait Ürünler e Göre Toplam Petrol İthalatı	8
<b>Tablo 5</b> 2013 Haziran Ayı Toplam Petrol İhracatı (Ton)	10
<b>Tablo 6</b> Mayıs 2013 – Haziran 2013 Aylarına Ait Ülkelere Göre Toplam Petrol İhracatı	11
<b>Tablo 7</b> Mayıs 2013 – Haziran 2013 Aylarına Ait Ürünler e Göre Toplam Petrol İhracatı	12
<b>Tablo 8</b> 2012 Ocak – Haziran Ayları ile 2013 Ocak – Haziran Aylarına Ait Ürünler e Göre Toplam Petrol İhracatı	12
<b>Tablo 9</b> 2013 Haziran Ayı Rafineri Üretimi (Ton)*	14
<b>Tablo 10</b> 2012 Ocak – Haziran Ayları ile 2013 Ocak – Haziran Aylarına Ait Rafineri Üretimi (Ton)	15
<b>Tablo 11</b> 2013 Haziran Ayı Rafineri Satışları (Ton)	16
<b>Tablo 12</b> 2013 Haziran Ayı Dağıtıcı Lisansı Sahiplerinin Temin Kaynaklarına Göre Dağılımı	17
<b>Tablo 13</b> 2013 Haziran Ayı Dağıtıcı Satışları*	18
<b>Tablo 14</b> 2012 Ocak – Haziran Ayları ile 2013 Ocak – Haziran Aylarına Ait Dağıtıcı Satışları	25
<b>Tablo 15</b> ÖTV Muafiyetli KDV'li Akaryakıt ve İhrakiye Teslimleri (İhracat Hariç)	26
<b>Tablo 16</b> 2013 Haziran Ayında Akaryakıt Bayilerinde Kredi Kartı ve Banka Kartı Kullanılarak Yapılan İşlemler*	31
<b>Tablo 17</b> 2013 Haziran Ayı Akaryakıt Toptan Fiyatları	31
<b>Tablo 18</b> 2013 Haziran Ayı Akaryakıt Dağıtım Fiyatları	32
<b>Tablo 19</b> 2013 Haziran Ayı Akaryakıt Bayi Fiyatları	32
<b>Tablo 20</b> 2013 Haziran Ayı Seçilmiş AB Ülkeleri* Ortalama Bayi Fiyatı Değişimi	33
<b>Tablo 21</b> 2013 Haziran Ayı Ortalama Fiyat Oluşumu	33
<b>Tablo 22</b> 2013 Haziran Ayı Petrol Piyasası Genel Görünümü (Ton)	34

# ŞEKİLLER LİSTESİ

<b>Şekil 1</b> 2013 Haziran Ayı Petrol İthalatının Ülkelere Göre Dağılımı	9
<b>Şekil 2</b> 2013 Haziran Ayı Petrol İthalatının Ürünlere Göre Dağılımı	9
<b>Şekil 3</b> 2013 Haziran Ayı Petrol İhracatının Ülkelere Göre Dağılımı	13
<b>Şekil 4</b> 2013 Haziran Ayı Petrol İhracatının Ürünlere Göre Dağılımı	13
<b>Şekil 5</b> 2013 Haziran Ayı Bayiler Aracılığı ile Yapılan Motorin Türleri Satışı*	27
<b>Şekil 6</b> 2013 Haziran Ayı Bayiler Aracılığı ile Yapılan Benzin Türleri Satışı*	27
<b>Şekil 7</b> 2013 Haziran Ayı Bayiler Aracılığı ile Yapılan Fuel Oil Türleri Satışı	28
<b>Şekil 8</b> 2013 Haziran Ayı Bayiler Aracılığı ile Yapılan Gazyağı Satışı	28
<b>Şekil 9</b> 2013 Haziran Ayı İstasyonlu Bayi Satışlarının Ürünlere Göre Dağılımı*	29
<b>Şekil 10</b> 2013 Haziran Ayı İstasyonsuz Bayi Satışlarının Ürünlere Göre Dağılımı	29
<b>Şekil 11</b> 2013 Haziran Ayında Akaryakıt Bayileri Aracılığıyla Yapılan Motorin ve Benzin Türündeki Pompa Satışlarının Günlere Göre Dağılımı (litre)	30

"Petrol Piyasası Bilgi Sistemi Yönetmeliği"nin 7 nci maddesinin üçüncü fıkrası hükmü çerçevesinde "Bildirim Düzeltme Talebi"nde bulunan firmalar, Kurumun ilgili yetkilisi gözetimi ve onayı dâhilinde veri düzeltmeleri yapabilmektedirler. Söz konusu düzeltmelerden dolayı aylık dönemler itibarıyla yayımlanan Sektör Raporları arasında firmalar bazında rakamsal uyumsuzluklar olabilmektedir. Bu tür farklılıklar Kurumumuz tarafından dikkatle takip edilmekte ve asgariye indirgenmektedir.

# ÖZET

## ÜRETİM

- Rafinerici lisansı sahiplerinin toplam benzin ve motorin üretimi 1.136.117 ton olurken, toplam petrol ürünleri üretimi 1.928.372 ton olarak gerçekleşmiştir.
- Rafinerici lisansı sahiplerinin, 2012 yılı Ocak-Haziran aylarına göre 2013 yılı Ocak- Haziran aylarında toplam üretimi yaklaşık %2 azalarak 10.118.372 ton olmuştur.

## İTHALAT

- Ham petrol ithalatı<sup>1</sup>, geçen aya göre %23 azalarak 1.536.936 ton olarak gerçekleşmiştir.
- Motorin ithalatı, bir önceki aya göre %11 azalarak 792.573 ton<sup>2</sup> olarak gerçekleşmiştir.
- 2013 yılı Ocak-Haziran aylarında ham petrol<sup>3</sup> ithalatı, geçen yılın aynı dönemine göre yaklaşık %4 azalarak 8.856.940 ton olmuştur.
- 2012 yılı Ocak-Haziran aylarına göre 2013 yılı Ocak-Haziran aylarında motorin ithalatı %6,4 artarak 4.431.041 ton olarak gerçekleşmiştir.

## İHRACAT

- Benzin ihracatı bir önceki aya göre yaklaşık %15 azalarak 205.357 ton olarak gerçekleşmiştir.
- Rafinerici, dağıtıcı ve ihrakiye teslimi lisansı sahiplerinin havacılık yakıtları ihracatı geçen aya göre %3 artış göstererek 252.191 ton<sup>4</sup> olurken, bu miktar Denizcilik yakıtlarında %32 azalış göstererek 110.711 ton olmuştur.
- 2013 yılı Ocak-Haziran aylarında benzin ihracatı bir önceki yılın aynı dönemine göre %1 azalarak 1.267.804 ton olmuştur.
- Havacılık yakıtları ihracatı, 2012 yılının Ocak-Haziran aylarına göre 2013 yılı Ocak- Haziran aylarında %11 artarak 1.111.756 ton olurken bu miktar denizcilik yakıtlarında %33 azalarak 886.437 ton olmuştur.

<sup>1</sup> Kondensat ithalatını içerir.

<sup>2</sup> Motorin ve Motorin (Biodizel ihtiva eden) ithalatını ifade eder.

<sup>3</sup> Kondensat içerir.

<sup>4</sup> Jet Yakıtı ve Uçak Benzini ihracatını ifade eder.

### YURTIÇİ SATIŞLAR<sup>5</sup>

- Dağıtıcı lisansı sahiplerinin yurtiçi benzin satışları 166.980 ton olarak gerçekleşmiş, motorin satışları ise 1.520.040 ton olmuştur.
- 2012 yılı Ocak-Haziran aylarına göre 2013 yılı Ocak-Haziran aylarında yurtiçi benzin türleri satışları yaklaşık %0,3 artarak 868.188 ton olarak gerçekleşmiş, motorin türleri satışları ise %7,5 artarak 7.878.591 ton olmuştur.

### ÖTV MUAFİYETLİ SATIŞLAR

- Aylık olarak ilk kez yayımlanan ÖTV muafiyetli akaryakıt ve ihrakiye teslimlerinin 35.615<sup>6</sup> tonu dağıtıcı lisansı, 59.684 tonu ise ihrakiye teslim lisansı sahiplerince gerçekleştirilmiş; ÖTV muafiyetli akaryakıt ve ihrakiye teslimleri toplamı 95.299 ton olmuştur.

### BAYİLER ARACILIĞI İLE YAPILAN AKARYAKIT SATIŞLARI

- 2013 yılı Haziran ayında bayilik lisansı sahipleri; motorin türlerinin %72,16'sını, benzin türlerinin %99,33'ünü ve gazyağının da %42,42'sini pompa aracılığı ile satmıştır.
- Haziran 2013 döneminde Fuel Oil türlerine ilişkin satışlar, söz konusu ürünlerin istasyonlu ve istasyonsuz bayilerin tankına giriş olmadan yapılmıştır.
- 2013 yılı Haziran döneminde istasyonlu bayiler aracılığıyla yapılan satışların %99,02'lik kısmını beyaz ürün (benzin ve motorin türleri) satışları oluşturmaktadır.
- Haziran 2013 döneminde istasyonsuz bayiler tarafından yapılan siyah ürün satışlarının %52,24'lük kısmını kalorifer yakıtı satışları oluşturmaktadır.
- Haziran 2013 döneminde ülkemiz genelinde kredi kartı ve banka kartı ile yapılan işlemlerin sırasıyla (işlem sayısı itibarıyla) %11,16'lık ve %7,58'lik kısımları akaryakıt bayileri tarafından gerçekleştirilmiştir.
- Haziran 2013 döneminde ülkemiz genelinde kredi kartı ve banka kartı ile yapılan işlem tutarlarının sırasıyla (parasal hacim itibarıyla) %11,47'lik ve %10,92'lik kısımları akaryakıt bayileri tarafından gerçekleştirilmiştir. Bu kapsamda, aynı dönemde bayiler tarafından kredi ve banka kartları ile yaklaşık 4,03 milyar TL'lik akaryakıt satışı yapılmıştır.

### FİYAT HAREKETLERİ

- Haziran 2013 döneminde benzin ortalama satış fiyatı Mayıs 2013 dönemine göre % 1,9 artarak 4,72 TL/l olmuştur.
- Haziran 2013 döneminde motorin ortalama satış fiyatı Mayıs 2013 dönemine göre % 2,5 artarak 4,17 TL/l olmuştur.

<sup>5</sup> Serbest dolaşımdaki akaryakıtın bayi ve serbest kullanıcılara satışını ifade eder.

<sup>6</sup> 27.437 tonluk kısmı 01.07.2003 tarih ve 2003/5868 sayılı Bakanlar Kurulu Kararıyla ÖTV'si sıfıra indirilmiş yakıtlardan oluşmaktadır.

Tablo 1 - 2013 Haziran Ayı Toplam Petrol İthalatı (Ton)

Ülkeler	Fuel Oil (Kükürt Oranı %0.1'i geçen ancak %1'i geçmeyenler)	Ham Petrol	Jet Yakıtı	Kurşunsuz Benzin 95 Oktan	Motorin	Motorin (Biodizel ihtiva eden)	Rafineri Ara Ürünleri*	Genel Toplam
A.B.D.	-	-	-	-	40.768	-	-	40.768
Almanya	-	-	-	-	3.357	-	-	3.357
Bulgaristan	-	-	-	-	67.339	-	-	67.339
Çeşitli	-	-	4.267	-	44.545	-	-	48.812
Hindistan	-	-	-	-	83.643	-	-	83.643
Hollanda	-	-	-	-	-	-	5.000	5.000
Irak	-	589.167	-	-	-	-	-	589.167
İran	-	437.219	-	-	-	-	-	437.219
İsrail	3.000	-	1.052	484	120.560	-	-	125.096
İtalya	37.527	38.747	-	-	152.488	-	-	228.762
Kazakistan	-	99.092	-	-	-	-	-	99.092
Malta	9.281	-	-	-	-	-	-	9.281
Romanya	-	-	-	-	13.602	2.160	-	15.762
Rusya Federasyonu	-	99.451	-	-	56.858	-	200.401	356.710
Suudi Arabistan	-	273.260	-	-	-	-	-	273.260
Türkmenistan	-	-	-	-	-	-	5.203	5.203
Ukrayna	-	-	-	-	63.639	-	18.536	82.175
Yunanistan	-	-	59.676	-	145.774	4.000	-	209.450
<b>Genel Toplam</b>	<b>49.808</b>	<b>1.536.936</b>	<b>64.995</b>	<b>484</b>	<b>792.573</b>	<b>6.160</b>	<b>229.140</b>	<b>2.680.096</b>

\*2710.19.31.00.00, 2710.12.11.00.00 ve 2909.19.90.00.13 GTİP numaralı ürünleri içerir.

Tablo 2- Mayıs 2013 – Haziran 2013 Aylarına Ait Ülkelere Göre Toplam Petrol İthalatı

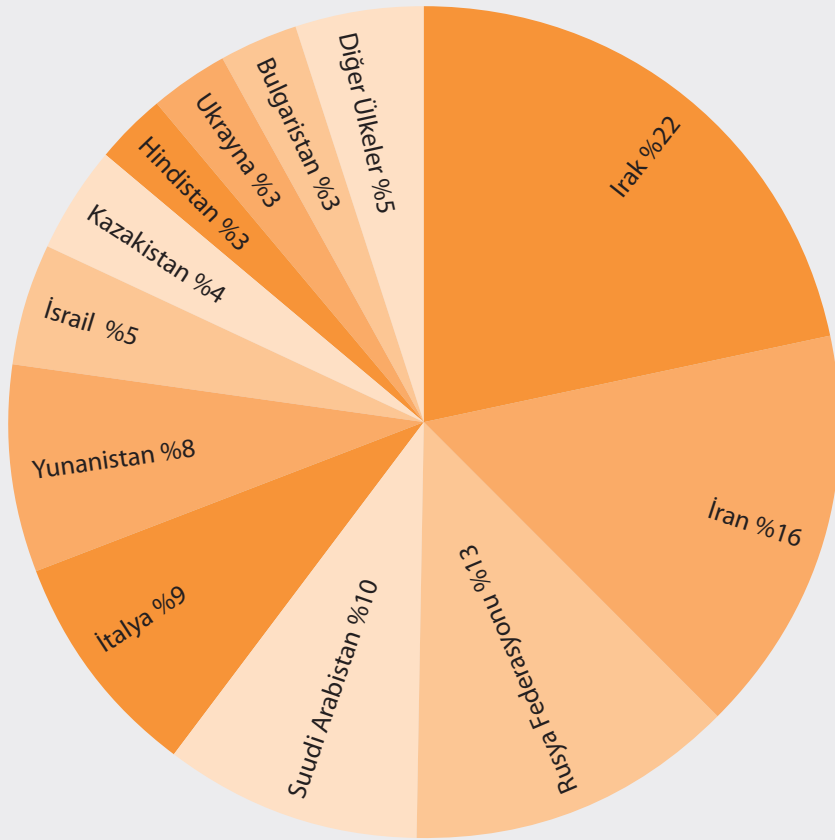
Ülkeler	Miktarı (ton)		Payı (%)		Değişim (%)
	Mayıs 2013	Haziran 2013	Mayıs 2013	Haziran 2013	
A.B.D.	-	40.768	-	2	-
Almanya	-	3.357	-	<1	-
Azerbaycan	17.337	-	<1	-	-100
Bulgaristan	26.480	67.339	<1	3	154
Çeşitli	119.138	48.812	4	2	-59
Hindistan	217.013	83.643	7	3	-61
Hollanda	9.952	5.000	<1	<1	-50
Irak	575.629	589.167	18	22	2
İngiltere	1.859	-	<1	-	-100
İran	446.895	437.219	14	16	-2
İsrail	126.966	125.096	4	5	-1
İtalya	156.800	228.762	5	9	46
Kazakistan	153.114	99.092	5	4	-35
Libya	132.776	-	4	-	-100
Malta	-	9.281	-	<1	-
Romanya	-	15.762	-	1	-
Rusya Federasyonu	442.746	356.710	14	13	-19
Suudi Arabistan	492.068	273.260	15	10	-44
Türkmenistan	-	5.203	-	<1	-
Ukrayna	-	82.175	-	3	-
Yunanistan	302.745	209.450	9	8	-31
<b>Genel Toplam</b>	<b>3.221.518</b>	<b>2.680.096</b>	<b>100</b>	<b>100</b>	<b>-17</b>

Tablo 3- Mayıs 2013 – Haziran 2013 Aylarına Ait Ürünlere Göre Toplam Petrol İthalatı

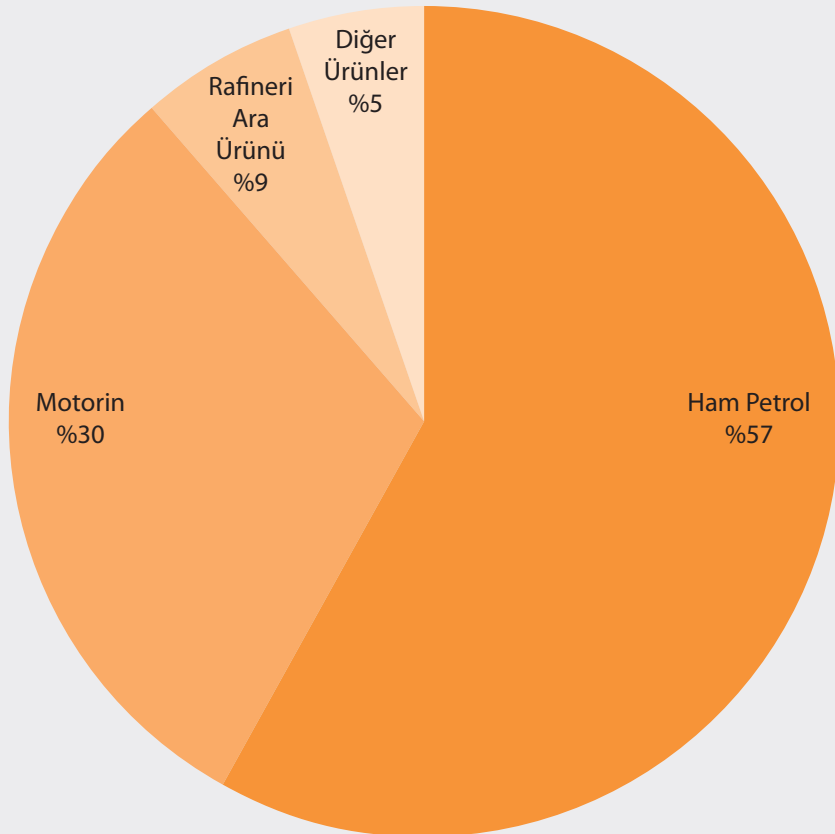
Ürün Adı	Miktarı (ton)		Payı (%)		Değişim (%) Nisan 2013 Mayıs 2013
	Mayıs 2013	Haziran 2013	Mayıs 2013	Haziran 2013	
Fuel Oil (Kükürt Oranı %0.1'i geçen ancak %1'i geçmeyenler)	25.373	49.808	1	2	96
Jet Yakıtı	62.769	64.995	2	2	4
Kurşunsuz Benzin 95 Oktan	100	484	<1	<1	384
Motorin	888.672	792.573	28	30	-11
Ham Petrol	1.985.549	1.536.936	61	57	-23
Motorin (Biodizel ihtiva eden)	6.128	6160	<1	0	1
Rafineri Ara Ürünü	252.927	229.140	8	9	-9
Uçak Benzini	-	-	-	-	-
<b>Genel Toplam</b>	<b>3.221.518</b>	<b>2.680.096</b>	<b>100</b>	<b>100</b>	<b>-17</b>

Tablo 4- 2012 Ocak – Haziran Ayları ile 2013 Ocak – Haziran Aylarına Ait Ürünlere Göre Toplam Petrol İthalatı

Ürün Adı	Miktarı (ton)		Payı (%)		Değişim (%) Ocak-Haziran 2012 Ocak-Haziran 2013
	2012 Ocak-Haziran	2013 Ocak-Haziran	2012 Ocak-Haziran	2013 Ocak-Haziran	
Kurşunsuz Benzin 95 Oktan	30.525	10.869	<1	<1	-64
Katkılı Kurşunsuz Benzin 95 Oktan	0	482	<1	<1	-
Uçak Benzini	1.529	2.134	<1	<1	40
Jet Yakıtı	289.888	213.535	2	1	-26
Fuel Oil (Kükürt Oranı %0.1'i geçen ancak %1'i geçmeyenler)	445.129	320.542	3	2	-28
Yüksek Kükürtlü Fuel Oil(Kükürt Oranı % 1 i geçenler)	12.602	0	<1	<1	-100
Kalorifer Yakıtı (Kükürt Oranı %0.1i geçen ancak %1i geçmeyenler)	0	500	<1	<1	-
Ham Petrol	9.187.555	8.856.940	61	59	-4
Motorin (Biodizel İhtiva Eden)	52.534	60.284	<1	<1	15
Motorin	4.113.633	4.370.757	27	29	6
Kondensat	5.634	29.568	<1	<1	425
Rafineri Ara Ürünü	921.920	1.227.917	6	8	33
<b>Genel Toplam</b>	<b>15.060.949</b>	<b>15.093.528</b>	<b>100</b>	<b>100</b>	<b>&lt;1</b>



Şekil 1- 2013 Haziran Ayı Petrol İthalatının Ülkelere Göre Dağılımı



Şekil 2-2013 Haziran Ayı Petrol İthalatının Ürünlere Göre Dağılımı

Tablo 5- 2013 Haziran Ayı Toplam Petrol İhracatı (Ton)

Ülkeler*	Deniz Motorini	Denizcilik Yakıtı	Diğerleri**	Jet Yakıtı	Kurşunsuz Benzin 95 Oktan	Motorin	Yüksek Kükürtlü Fuel Oil (Kükürt oranı %1'i geçenler)	Genel Toplam
Mısır	518	7623		331	164.635			173.107
Malta	15	34.329		2619			32.934	69.897
Ürdün		200		116	34.934			35.250
K.K.T.C.		120	5063	11.671	5788	2397		25.039
Almanya		0		18.785				18.785
Rusya Federasyonu	292	319		13.012				13.623
İtalya	571	11.773		652		8		13.004
İngiltere		0		12.512				12.512
Fransa	60	3800		3089				6949
Diğer	6143	44.948	0	189.404	0	876	0	241.371
<b>Genel Toplam</b>	<b>7599</b>	<b>103.112</b>	<b>5063</b>	<b>252.191</b>	<b>205.357</b>	<b>3281</b>	<b>32.934</b>	<b>609.537</b>

\*İhracatı aynı döneme ait toplam ihracatın %1'inden fazla olan ülkelere yer verilmiştir.

\*\*2710.19.47.00.18 GTİP numaralı ürünlerin ihracatını gösterir.

**Tablo 6-** Mayıs 2013 – Haziran 2013 Aylarına Ait Ülkelere Göre Toplam Petrol İhracatı

Ülkeler*	Miktarı (ton)		Haziran 2013	Payı (%)		Değişim (%)
	Mayıs 2013	Haziran 2013		Mayıs 2013	Haziran 2013	
Mısır	69.836	173.107	9	28	148	
Malta	102.736	69.897	14	11	-32	
Ürdün	321	35.250	<1	6	10881	
K.K.T.C.	48.021	25.039	6	4	-48	
Almanya	16.937	18.785	2	3	11	
Rusya Federasyonu	14.889	13.623	2	2	-9	
İtalya	42.663	13.004	6	2	-70	
İngiltere	7.297	12.512	1	2	71	
Fransa	5.204	6.949	1	1	34	
Diğer	443.441	241.371	59	40	-46	
<b>Genel Toplam</b>	<b>751.345</b>	<b>609.537</b>	<b>100</b>	<b>100</b>	<b>-19</b>	

\*İhracatı Haziran dönemine ait toplam ihracatın %1'inden fazla olan ülkelere yer verilmiş olup, bu oranın altında ihracata sahip ülkeler "Diğer" başlığı altında gösterilmiştir.

**Tablo 7 - Mayıs 2013 – Haziran 2013 Aylarına Ait Ürünler Göre Toplam Petrol İhracatı**

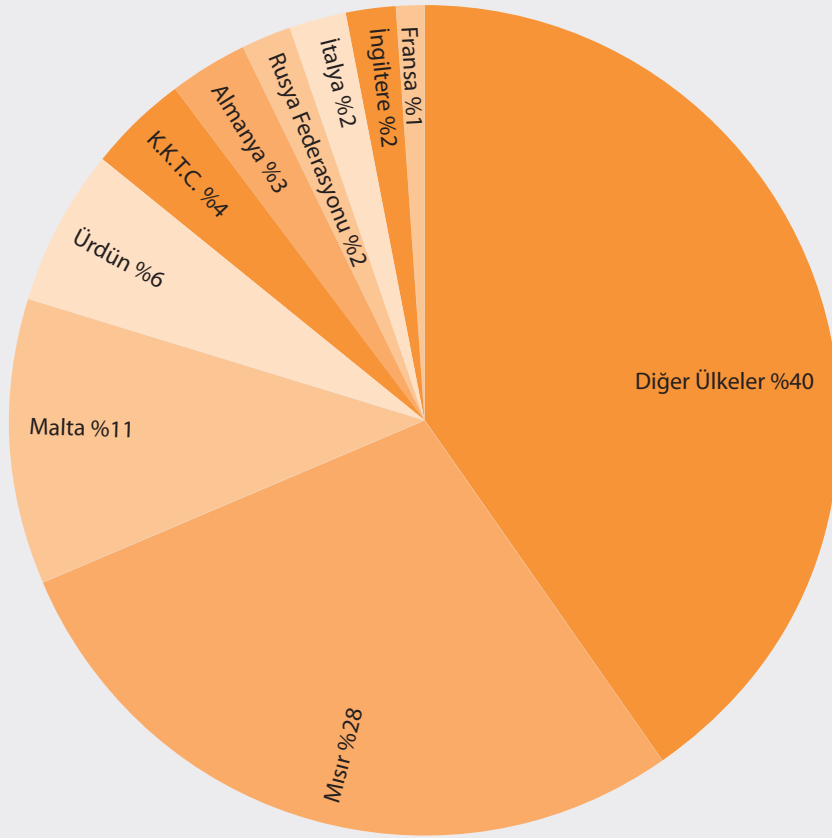
Ürün Adı	Miktarı (ton)		Payı (%)		Değişim (%) Mayıs 2013 → Haziran 2013
	Mayıs 2013	Haziran 2013	Mayıs 2013	Haziran 2013	
Deniz Motorini	13.824	7599	2	1	-45
Denizcilik Yakıtı	149.008	103.112	20	17	-31
Diğerleri*	3677	5063	<1	1	38
Jet Yakıtı	243.806	252.191	32	41	3
Kurşunsuz Benzin 95 Oktan	241.962	205.357	32	34	-15
Motorin	2805	3281	<1	1	17
Yüksek Kükürtlü Fuel Oil (Kükürt oranı %1'i geçenler)	95.952	32.934	13	5	-66
Motorin (Biodizel İhtiva Eden)	311	-	<1	0	-100
<b>Genel Toplam</b>	<b>751.345</b>	<b>609.537</b>	<b>100</b>	<b>100</b>	<b>-19</b>

\*2710.19.47.00.18 GTIP numaralı ürünlerin ihracatını gösterir.

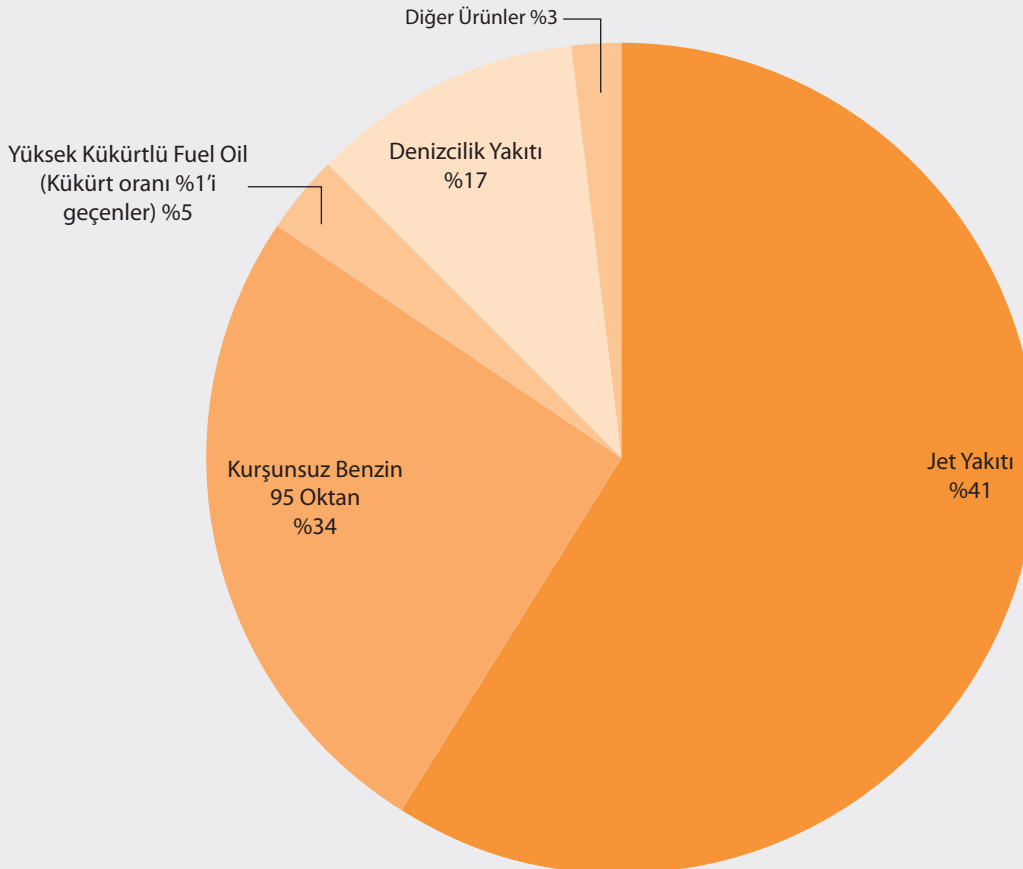
**Tablo 8 - 2012 Ocak – Haziran Ayları ile 2013 Ocak – Haziran Aylarına Ait Ürünler Göre Toplam Petrol İhracatı**

Ürün Adı	Miktarı (ton)		Payı (%)		Değişim (%) Ocak-Haziran 2012 Ocak-Haziran 2013
	2012 Ocak-Haziran	2013 Ocak-Haziran	2012 Ocak-Haziran	2013 Ocak-Haziran	
Kurşunsuz Benzin 95 Oktan	1.284.696	1.267.804	31	33	-1
Uçak Benzini	4	-	-	-	-100
Jet Yakıtı	1.003.150	1.111.756	24	29	11
Motorin	13.139	13.712	-	-	4
Yüksek Kükürtlü Fuel Oil (Kükürt Oranı % 1 i geçenler)	507.729	519.671	12	14	2
Deniz Motorini	48.772	68.752	1	2	41
Denizcilik Yakıtı	1.275.987	817.685	31	21	-36
Diğerleri*	25.812	23.695	1	1	-8
Motorin (Biodizel İhtiva Eden)	-	359	-	-	-
<b>Genel Toplam</b>	<b>4.159.289</b>	<b>3.823.434</b>	<b>100</b>	<b>100</b>	<b>-8</b>

\* 2710.19.47.00.18 GTIP numaralı ürünlerin ihracatını gösterir.



Şekil3- 2013 Haziran Ayı Petrol İhracatının Ülkelere Göre Dağılımı



Şekil4-2013 Haziran Ayı Petrol İhracatının Ürünlere Göre Dağılımı

Tablo 9- 2013 Haziran Ayı Rafineri Üretimi (Ton)\*

Ürün Adı	İzmit Rafinerisi	İzmir Rafinerisi	Kırıkkale Rafinerisi	Batman Rafinerisi	Genel Toplam
Baz yağlar	0	19.963	0	0	19.963
Bitümen	101.060	51.955	76.298	58.969	288.282
Denizcilik Yakıtı (Artık)	65.775	78.079	0	0	143.854
Denizcilik Yakıtı (Damıtık)	1.547	2.460	0	0	4.007
Diğer Motorin	0	2.218	0	0	2.218
Diğer Ürünler**	-135.747	-37.749	16.799	33.060	-123.637
Fuel Oil (Kükürt Oranı %0.1'i geçen ancak %1'i geçmeyenler)	-3.005	-6.756	-4.212	-2.112	-16.085
Fuel Oil (Kükürt Oranı %0.1'i geçmeyenler)	0	0	0	0	0
Gazyağı	0	1.934	614	0	2.548
Jet Yakıtı (Kerosen)	189.636	113.452	38.756	0	341.844
Kalorifer Yakıtı (Kükürt Oranı %0.1'i geçen ancak %1'i geçmeyenler)	1.226	-166	0	0	1.060
Kalorifer Yakıtı (Kükürt Oranı %0.1'i geçmeyenler)	0	0	0	0	0
Kurşunsuz Benzin 95 Oktan	192.797	151.443	38.621	-19	382.842
Kurşunsuz Benzin 98 Oktan	0	0	0	0	0
LPG	35.038	25.096	9.167	0	69.301
Motorin	337.732	284.844	130.720	-21	753.275
Motorin (Biodizel ihtiva eden)	0	0	0	0	0
Nafta	-670	1.810	-6.763	9.643	4.020
Yüksek Kükürtlü Fuel Oil (Kükürt oranı %1'i geçenler)	0	52.377	2.734	0	55.111
<b>Genel Toplam</b>	<b>785.389</b>	<b>740.960</b>	<b>302.734</b>	<b>99.520</b>	<b>1.928.603</b>

\*Tabloda üretim miktarının eksi olması, stokta bulunan ya da ithal edilen ürünün rafineri tarafından yeniden kullanıldığını ve bu ürünle yeni ürünün ya da ürünlerin üretildiğini gösterir.

\*\*Diğer Ürünler hesaplanırken Ara Ürünler dikkate alınmıştır.

**Tablo 10-** 2012 Ocak – Haziran Ayları ile 2013 Ocak – Haziran Aylarına Ait Rafineri Üretimi (Ton)

Ürün Adı	Miktarı (ton)		Payı (%)		Değişim (%) Ocak-Haziran 2012 Ocak-Haziran 2013
	2012 Ocak-Haziran	2013 Ocak-Haziran	2012 Ocak-Haziran	2013 Ocak-Haziran	
<b>Benzin Türleri</b>	2.045.358	2.102.308	20	21	3
<b>Motorin Türleri</b>	3.470.757	3.699.450	34	37	7
<b>Fuel Oil Türleri</b>	425.130	438.381	4	4	3
<b>Denizcilik Yakıtları</b>	1.384.030	945.728	13	9	-32
<b>Havacılık Yakıtları</b>	1.467.725	1.635.799	14	16	11
<b>LPG</b>	357.079	352.671	3	3	-1
<b>Gazyağı</b>	17.632	28.986	<1	<1	64
<b>Bitümen</b>	1.002.735	1.132.400	10	11	13
<b>Bazyağ</b>	131.735	76.133	1	1	-42
<b>Diğerleri</b>	-12.609	-293.484	-	-	-
<b>Genel Toplam</b>	<b>10.289.572</b>	<b>10.118.372</b>	<b>100</b>	<b>100</b>	<b>-2</b>

\*2013 Ocak-Haziran aylarına ait Denizcilik Yakıtları üretiminin 2012 yılının aynı dönemine göre %32 azaldığı görülmektedir. Bu azalış, 01/01/2012 itibarıyla Fuel Oil ürünlerinin özelliklerinde iyileştirme yapılmasına bağlı olarak bu ürünlerin GTIP numaraları ve isimlerinde yapılan değişiklikten kaynaklanmaktadır. Bu değişiklikler kapsamında, 2012 yılında teknik özellikleri yeni düzenlemeye göre uyumsuz olan ürünler Denizcilik Yakıtı üretiminde kullanılmıştır.

Tablo 11 - 2013 Haziran Ayı Rafineri Satışları (Ton)

Ürün Adı	İzmit Rafinerisi	İzmir Rafinerisi	Kırıkkale Rafinerisi	Batman Rafinerisi	Genel Toplam
Ara Ürünler	2	5.504	0	0	5.506
Baz yağlar	0	15.393	0	0	15.393
Beyaz İspirto & SBP	130	0	0	0	130
Bitümen	106.442	46.149	88.641	74.876	316.108
Denizcilik Yakıtı (Artık)	499	37.201	0	0	37.700
Denizcilik Yakıtı (Damıtık)	0	0	0	0	0
Diğer Ürünler	5.674	8.745	2.639	0	17.058
Fuel Oil (Kükürt Oranı %0.1i geçen ancak %1i geçmeyenler)	7.963	6.397	0	0	14.360
Fuel Oil (Kükürt Oranı %0.1i geçmeyenler)	0	0	0	0	0
Gazyağı	0	1.460	639	0	2.099
Jet Yakıtı (Kerosen)	40.289	35.120	31.971	0	107.380
Kalorifer Yakıtı (Kükürt Oranı %0.1i geçen ancak %1i geçmeyenler)	6.154	4.646	0	0	10.800
Kalorifer Yakıtı (Kükürt Oranı %0.1i geçmeyenler)	0	0	0	0	0
Katkılı Kurşunsuz Benzin 95 Oktan	0	0	0	0	0
Kurşunsuz Benzin 95 Oktan	81.055	50.504	40.940	2.030	174.529
Kurşunsuz Benzin 98 Oktan	0	0	0	0	0
LPG	34.789	25.162	17.076	0	77.027
Motorin	314.801	245.639	176.997	20.369	757.806
Motorin (Biodizel ihtiva eden)	0	0	0	0	0
Nafta	0	19.848	0	0	19.848
Yüksek Kükürtlü Fuel Oil (Kükürt oranı %1i geçenler)	0	0	1.696	0	1.696
<b>Genel Toplam</b>	<b>597.798</b>	<b>501.768</b>	<b>360.599</b>	<b>97.275</b>	<b>1.557.440</b>

Tablo 12- 2013 Haziran Ayı Dağıtıcı Lisansı Sahiplerinin Temin Kaynaklarına Göre Dağılımı

Ürün Adı	Rafineriden Temin	Dağıtıcılar Arası Temin	İthalat	Diğer Temin*
Kurşunsuz Benzin 95 Oktan	173.135	16.914	488	221
Katkılı Kurşunsuz Benzin 95 Oktan	2353	305	0	0
Kurşunsuz Benzin 98 Oktan	0	0	0	0
Motorin	736.042	193.927	715.289	5196
Kalorifer Yakıtı (Kükürt Oranı %0.1i geçmeyenler)	253	0	0	25
Kalorifer Yakıtı (Kükürt Oranı %0.1i geçen ancak %1i geçmeyenler)	6763	205	0	0
Fuel Oil (Kükürt Oranı %0.1i geçmeyenler)	11	0	0	24
Fuel Oil (Kükürt Oranı %0.1i geçen ancak %1i geçmeyenler)	14.352	2527	12.281	0
Yüksek Kükürtlü Fuel Oil (Kükürt oranı %1i geçenler)	17.304	0	0	0
Gazyağı	1959	0	0	0
Jet Yakıtı	7799	2847	60.809	0
Uçak Benzini	0	0	0	0
Denizcilik Yakıtı	0	0	0	0
Denizcilik Motorini	0	0	0	0
Harmanlanan Etanol	193	4	0	1492
Otobiodizel	0	521	0	1884
Motorin (Biodizel İhtiva Eden)	10.286	28.722	12.944	0
<b>Genel Toplam</b>	<b>970.450</b>	<b>245.972</b>	<b>801.811</b>	<b>8842</b>

\*Diğer Temin: Biodizel Üreticisinden ve diğer yollarla temin.

Tablo 13- 2013 Haziran Ayı Dağıtıcı Satışları\*

Sıra No	Firma Adı	Akaryakıt Türü	Satış Miktarı*** (Ton)	Genel Toplam *** (Ton)	Piyasa Payı (%)	Genel Piyasa Payı (%)
1	OMV PETROL OFİSİ ANONİM ŞİRKETİ	Benzin Türleri	37.204	394.944	22,3	22,8
		Motorin Türleri	349.615		23,0	
		Fuel Oil Türleri	8010		18,6	
		Diğer	115		2,5	
2	OPET PETROLÇÜLÜK ANONİM ŞİRKETİ	Benzin Türleri	33.275	314.191	19,9	18,1
		Motorin Türleri	265.839		17,5	
		Fuel Oil Türleri	14.920		34,6	
		Diğer	157		3,4	
3	SHELL & TURCAS PETROL ANONİM ŞİRKETİ	Benzin Türleri	39.903	289.599	23,9	16,7
		Motorin Türleri	248.998		16,4	
		Fuel Oil Türleri	679		1,6	
		Diğer	19		0,4	
4	BP PETROLLERİ ANONİM ŞİRKETİ	Benzin Türleri	18.996	146.993	11,4	8,5
		Motorin Türleri	126.810		8,3	
		Fuel Oil Türleri	1106		2,6	
		Diğer	81		1,8	
5	TOTAL OIL TÜRKİYE ANONİM ŞİRKETİ	Benzin Türleri	8733	90.169	5,2	5,2
		Motorin Türleri	80.818		5,3	
		Fuel Oil Türleri	597		1,4	
		Diğer	21		0,5	
6	TP PETROL DAĞITIM ANONİM ŞİRKETİ	Benzin Türleri	1749	55.663	1,0	3,2
		Motorin Türleri	40.194		2,6	
		Fuel Oil Türleri	13.714		31,8	
		Diğer	6		0,1	
7	LUKOİL EURASIA PETROL A.Ş.	Benzin Türleri	3173	39.984	1,9	2,3
		Motorin Türleri	36.560		2,4	
		Fuel Oil Türleri	172		0,4	
		Diğer	79		1,7	

Sıra No	Firma Adı	Akaryakıt Türü	Satış Miktar*** (Ton)	Genel Toplam *** (Ton)	Piyasa Payı (%)	Genel Piyasa Payı (%)
8	AYTEMİZ AKARYAKIT DAĞITIM ANONİM ŞİRKETİ	Benzin Türleri	2875	33.660	1,7	1,9
		Motorin Türleri	30.251		2,0	
		Fuel Oil Türleri	460		1,1	
		Diğer	74		1,6	
9	MILAN PETROL SANAYİ VE TİCARET ANONİM ŞİRKETİ	Benzin Türleri	2396	32.173	1,4	1,9
		Motorin Türleri	29.507		1,9	
		Fuel Oil Türleri	233		0,5	
		Diğer	37		0,8	
10	ALTINBAŞ PETROL VE TİCARET ANONİM ŞİRKETİ	Benzin Türleri	1930	31.259	1,2	1,8
		Motorin Türleri	29.285		1,9	
		Fuel Oil Türleri	44		0,1	
		Diğer	-		<0,1	
11	BALPET PETROL ÜRÜNLERİ TAŞIMACILIK SANAYİ VE TİCARET ANONİM ŞİRKETİ	Benzin Türleri	1350	26.595	0,8	1,5
		Motorin Türleri	25.167		1,7	
		Fuel Oil Türleri	60		0,1	
		Diğer	18		0,4	
12	KADOOĞLU PETROLÇÜLÜK TAŞIMACILIK TİCARET SANAYİ İTHALAT VE İHRACAT ANONİM ŞİRKETİ	Benzin Türleri	1197	26.266	0,7	1,5
		Motorin Türleri	24.663		1,6	
		Fuel Oil Türleri	168		0,4	
		Diğer	238		5,2	
13	TURKUAZ PETROL ÜRÜNLERİ ANONİM ŞİRKETİ	Benzin Türleri	1143	23.231	0,7	1,3
		Motorin Türleri	21.583		1,4	
		Fuel Oil Türleri	352		0,8	
		Diğer	153		3,3	
14	TERMOPET AKARYAKIT NAKLIYAT VE TİCARET LİMİTED ŞİRKETİ	Benzin Türleri	1340	22.981	0,8	1,3
		Motorin Türleri	21.508		1,4	
		Fuel Oil Türleri	133		0,3	
		Diğer	-		<0,1	

Sıra No	Firma Adı	Akaryakıt Türü	Satış Miktar*** (Ton)	Genel Toplam *** (Ton)	Piyasa Payı (%)	Genel Piyasa Payı (%)
15	TECO PETROLÇÜLÜK SANAYİ VE TİCARET ANONİM ŞİRKETİ	Benzin Türleri	1086	19559	0,7	1,1
		Motorin Türleri	17814		1,2	
		Fuel Oil Türleri	254		0,6	
		Diğer	405		8,8	
16	SIYAM PETROLÇÜLÜK SAN. VE TİC. A.Ş.	Benzin Türleri	948	19406	0,6	1,1
		Motorin Türleri	18362		1,2	
		Fuel Oil Türleri	-		<0,1	
		Diğer	96		2,1	
17	AKPET AKARYAKIT DAĞITIM A.Ş.	Benzin Türleri	925	14743	0,6	0,8
		Motorin Türleri	12678		0,8	
		Fuel Oil Türleri	1128		2,6	
		Diğer	12		0,3	
18	PETLINE PETROL ÜRÜNLERİ TİCARET A.Ş.	Benzin Türleri	1007	14351	0,6	0,8
		Motorin Türleri	13084		0,9	
		Fuel Oil Türleri	219		0,5	
		Diğer	41		0,9	
19	STARPET GARZAN AKARYAKIT DAĞITIM PAZARLAMA ANONİM ŞİRKETİ	Benzin Türleri	832	13338	0,5	0,8
		Motorin Türleri	12277		0,8	
		Fuel Oil Türleri	211		0,5	
		Diğer	18		0,4	
20	KALELİ BEST OİL PETROLÇÜLÜK TİCARET ANONİM ŞİRKETİ	Benzin Türleri	488	12483	0,3	0,7
		Motorin Türleri	11708		0,8	
		Fuel Oil Türleri	114		0,3	
		Diğer	173		3,8	
21	N-PET PETROL ÜRÜNLERİ PAZARLAMA NAKLİYE SANAYİ TİCARET VE DAĞITIM LTD.ŞTİ.	Benzin Türleri	842	10231	0,5	0,6
		Motorin Türleri	9334		0,6	
		Fuel Oil Türleri	38		0,1	
		Diğer	17		0,4	

Sıra No	Firma Adı	Akaryakıt Türü	Satış Miktarı*** (Ton)	Genel Toplam *** (Ton)	Piyasa Payı (%)	Genel Piyasa Payı (%)
22	ENERJİ PETROL ÜRÜNLERİ PAZARLAMA A.Ş.	Benzin Türleri	505	8911	0,3	0,5
		Motorin Türleri	8351		0,5	
		Fuel Oil Türleri	31		0,1	
		Diğer	24		0,5	
23	MMG PETROL DAĞITIM VE PAZ. İÇ VE DIŞ TİC. A.Ş.	Benzin Türleri	4	8841	<0,1	0,5
		Motorin Türleri	8491		0,6	
		Fuel Oil Türleri	-		<0,1	
		Diğer	346		7,5	
24	CAN ASLAN PETROLÇÜLÜK SAN. A.Ş.	Benzin Türleri	459	7132	0,3	0,4
		Motorin Türleri	6643		0,4	
		Fuel Oil Türleri	-		<0,1	
		Diğer	30		0,7	
25	DELTA AKARYAKIT TİCARET ANONİM ŞİRKETİ	Benzin Türleri	530	6203	0,3	0,4
		Motorin Türleri	5671		0,4	
		Fuel Oil Türleri	-		<0,1	
		Diğer	2		<0,1	
26	MİRSOY PETROL DAĞITIM TURİZM VE NAKLİYE SANAYİ TİCARET ANONİM ŞİRKETİ	Benzin Türleri	4	5985	<0,1	0,3
		Motorin Türleri	5981		0,4	
		Fuel Oil Türleri	-		<0,1	
		Diğer	-		<0,1	
27	SOCAR TURKEY PETROL ENERJİ DAĞITIM SAN.VE TİC.A.Ş.	Benzin Türleri	2	4851	<0,1	0,3
		Motorin Türleri	4849		0,3	
		Fuel Oil Türleri	-		<0,1	
		Diğer	-		<0,1	
28	OZAN ENERJİ LPG AKARYAKIT DAĞITIM VE NAKLİYE TİCARET ANONİM ŞİRKETİ	Benzin Türleri	208	4605	0,1	0,3
		Motorin Türleri	4397		0,3	
		Fuel Oil Türleri	-		<0,1	
		Diğer	-		<0,1	

Sıra No	Firma Adı	Akaryakıt Türü	Satış Miktarı*** (Ton)	Genel Toplam *** (Ton)	Piyasa Payı (%)	Genel Piyasa Payı (%)
29	MAKRO PETROL ÜRÜNLERİ OTOMOTİV PLASTİK METAL VE ENJEKSİYON SANAYİ VE TİCARET ANONİM ŞİRKETİ	Benzin Türleri	252	4081	0,2	0,2
		Motorin Türleri	3788		0,2	
		Fuel Oil Türleri	-		<0,1	
		Diğer	41		0,9	
30	PASİFİK LİMAN İŞLETMECİLİĞİ VE PETROLÇÜLÜK TİCARET ANONİM ŞİRKETİ	Benzin Türleri	210	3971	0,1	0,2
		Motorin Türleri	3659		0,2	
		Fuel Oil Türleri	-		<0,1	
		Diğer	102		2,2	
31	TÜRKOİL PETROL ÜRÜNLERİ SAN. TİC. VE DAĞITIM A.Ş.	Benzin Türleri	280	3937	0,2	0,2
		Motorin Türleri	2269		0,1	
		Fuel Oil Türleri	-		<0,1	
		Diğer	1388		30,3	
32	PARKOİL PETROL ÜRÜNLERİ TAŞIMACILIK SANAYİ VE TİCARET ANONİM ŞİRKETİ	Benzin Türleri	72	3865	<0,1	0,2
		Motorin Türleri	3779		0,2	
		Fuel Oil Türleri	14		<0,1	
		Diğer	-		<0,1	
33	RODE PETROL KİMYA DEPOLAMA VE LOJİSTİK SANAYİ TİCARET LIMITED ŞİRKETİ	Benzin Türleri	11	3702	<0,1	0,2
		Motorin Türleri	3691		0,2	
		Fuel Oil Türleri	-		<0,1	
		Diğer	-		<0,1	
34	VTM AKARYAKIT PETROL ÜRÜNLERİ DAĞITIM SANAYİ VE TİCARET ANONİM ŞİRKETİ	Benzin Türleri	386	3576	0,2	0,2
		Motorin Türleri	3160		0,2	
		Fuel Oil Türleri	30		0,1	
		Diğer	-		<0,1	
35	RMG PETROL ÜRÜNLERİ DAĞITIM SANAYİ ANONİM ŞİRKETİ	Benzin Türleri	54	3252	<0,1	0,2
		Motorin Türleri	2786		0,2	
		Fuel Oil Türleri	316		0,7	
		Diğer	96		2,1	

Sıra No	Firma Adı	Akaryakıt Türü	Satış Miktarı*** (Ton)	Genel Toplam *** (Ton)	Piyasa Payı (%)	Genel Piyasa Payı (%)
36	SÜPER AKARYAKIT DAĞITIM TİCARET ANONİM ŞİRKETİ	Benzin Türleri	-	-	<0,1	
		Motorin Türleri	3058	3058	0,2	0,2
		Fuel Oil Türleri	-	-	<0,1	
		Diğer	-	-	<0,1	
37	ANTOİL AKARYAKIT DAĞITIM SANAYİ VE TİCARET ANONİM ŞİRKETİ	Benzin Türleri	148	148	0,1	
		Motorin Türleri	2665	2871	0,2	0,2
		Fuel Oil Türleri	58	58	0,1	
		Diğer	-	-	<0,1	
38	DAMLA OİL AKARYAKIT ANONİM ŞİRKETİ	Benzin Türleri	0	0	<0,1	
		Motorin Türleri	1982	1982	0,1	0,2
		Fuel Oil Türleri	-	-	<0,1	
		Diğer	688	688	15,0	
39	ULUSLARARASI AKARYAKIT DAĞITIM LİMİTED ŞİRKETİ	Benzin Türleri	8	8	<0,1	
		Motorin Türleri	2080	2088	0,1	0,1
		Fuel Oil Türleri	-	-	<0,1	
		Diğer	-	-	<0,1	
40	ÇEKEN AKARYAKIT DAĞITIM SANAYİ VE TİCARET LİMİTED ŞİRKETİ	Benzin Türleri	61	61	<0,1	
		Motorin Türleri	1550	1550	0,1	0,1
		Fuel Oil Türleri	-	-	<0,1	
		Diğer	102	102	2,2	
41	BİRLEŞİK PETROL ANONİM ŞİRKETİ	Benzin Türleri	59	59	<0,1	
		Motorin Türleri	1579	1638	0,1	0,1
		Fuel Oil Türleri	-	-	<0,1	
		Diğer	-	-	<0,1	
42	PARS PETROL MADENİ YAĞLAR İTHALAT İHRACAT PAZARLAMA SANAYİ VE TİCARET ANONİM ŞİRKETİ	Benzin Türleri	62	62	<0,1	
		Motorin Türleri	1177	1239	0,1	0,1
		Fuel Oil Türleri	-	-	-	
		Diğer	-	-	-	

Sıra No	Firma Adı	Akaryakıt Türü	Satış Miktar*** (Ton)	Genel Toplam *** (Ton)	Piyasa Payı (%)	Genel Piyasa Payı (%)
43	SAMANYOLU ENERJİ NAKLIYAT PETROL VE SANAYİ TİCARET LİMİTED ŞİRKETİ	Benzin Türleri	86		0,1	
		Motorin Türleri	1123	1216	0,1	0,1
		Fuel Oil Türleri	-		<0,1	
		Diğer	7		0,2	
44	MOLAYER AKARYAKIT DAĞITIM TAŞIMACILIK İNŞAAT İTHALAT İHRACAT SANAYİ VE TİCARET LİMİTED ŞİRKETİ	Benzin Türleri	63		<0,1	
		Motorin Türleri	1099	1162	0,1	0,1
		Fuel Oil Türleri	-		<0,1	
		Diğer	-		<0,1	
45	CV YAPI İNŞAAT PETROL NAKLIYE HAFRİYAT TAAHHÜT SANAYİ VE TİCARET LİMİTED ŞİRKETİ	Benzin Türleri	30		<0,1	
		Motorin Türleri	469	499	<0,1	<0,1
		Fuel Oil Türleri	-		<0,1	
		Diğer	-		<0,1	
46	İPRA ENERJİ ANONİM ŞİRKETİ	Benzin Türleri	41		<0,1	
		Motorin Türleri	361	402	<0,1	<0,1
		Fuel Oil Türleri	-		<0,1	
		Diğer	-		<0,1	
47	PETA PETROLÇÜLÜK ANONİM ŞİRKETİ	Benzin Türleri	6		<0,1	
		Motorin Türleri	335	341	<0,1	<0,1
		Fuel Oil Türleri	-		<0,1	
		Diğer	-		<0,1	
48	ANA AKARYAKIT LPG LNG CNG DAĞITIM SANAYİ VE TİCARET ANONİM ŞİRKETİ	Benzin Türleri	41		<0,1	
		Motorin Türleri	160	201	<0,1	<0,1
		Fuel Oil Türleri	-		<0,1	
		Diğer	-		<0,1	
49	TURKISH OIL PETROLÇÜLÜK ANONİM ŞİRKETİ	Benzin Türleri	-		<0,1	
		Motorin Türleri	175	175	<0,1	<0,1
		Fuel Oil Türleri	-		<0,1	
		Diğer	-		<0,1	

Sıra No	Firma Adı	Akaryakıt Türü	Satış Miktarı*** (Ton)	Genel Toplam *** (Ton)	Piyasa Payı (%)	Genel Piyasa Payı (%)
50	ERGAZ AKARYAKIT LPG LNG CNG DAĞITIM SANAYİ VE TİCARET LIMITED ŞİRKETİ	Benzin Türleri	4		<0,1	
		Motorin Türleri	86	90	<0,1	<0,1
		Fuel Oil Türleri	-		<0,1	
		Diğer	-		<0,1	
51	ASYA AKARYAKIT TİCARET VE SANAYİ ANONİM ŞİRKETİ	Benzin Türleri	-		<0,1	
		Motorin Türleri	36	36	<0,1	<0,1
		Fuel Oil Türleri	-		<0,1	
		Diğer	-		<0,1	
		<b>Benzin Türleri</b>	166.980			
		<b>Motorin Türleri</b>	1.520.040			
		<b>Fuel Oil Türleri</b>	43.066			
		<b>Diğer</b>	4586			
		<b>GENEL TOPLAM</b>	<b>1.734.672</b>			

\* Piyasa içinde serbest kullanıma teslim edilen ÖTV'li ve ÖTV'siz satışları, lisans sahibinin bayilerine teslim ettiği miktarları (TTS dahil), piyasada ihrakiye hariç diğer ÖTV'siz satışları ve Askeri teslim kapsamında yapılan satışları içerir.

\*\* Tabloda yer almayan Dağıtıcı Lisansı Sahiplerinin satışı ya da satışlarına ilişkin bildirim bulunmamaktadır.

\*\*\* Askeri satış miktarlarını içerir.

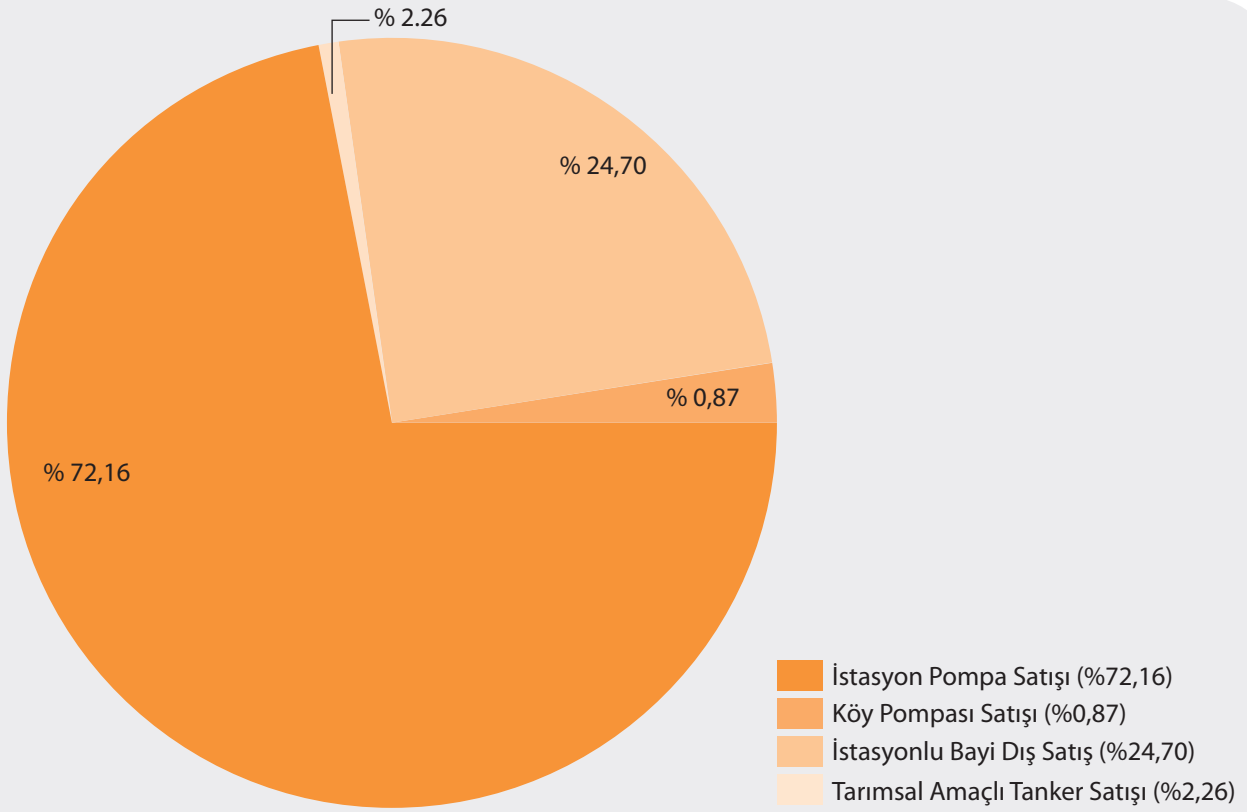
**Tablo 14-** 2012 Ocak – Haziran Ayları ile 2013 Ocak – Haziran Aylarına Ait Dağıtıcı Satışları

Ürün Adı	Miktarı (ton)		Payı (%)		Değişim (%)
	2012 Ocak-Haziran	2013 Ocak-Haziran	2012 Ocak-Haziran	2013 Ocak-Haziran	
<b>Benzin Türleri</b>	865.996	868.188	10,1	9,6	<b>0,3</b>
<b>Motorin Türleri</b>	7.332.181	7.878.591	85,4	87,0	<b>7,5</b>
<b>Fuel Oil Türleri</b>	362.819	272.072	4,2	3,0	<b>-25,0</b>
<b>Diğer</b>	22.403	32.778	0,3	0,4	<b>46,3</b>
<b>Genel Toplam</b>	<b>8.583.399</b>	<b>9.051.629</b>	<b>100</b>	<b>100</b>	<b>5,5</b>

Tablo 15- 2013 Haziran Ayı ÖTV Muafiyetli Akaryakıt ve İhrakiye Teslimleri (İhracat Hariç)

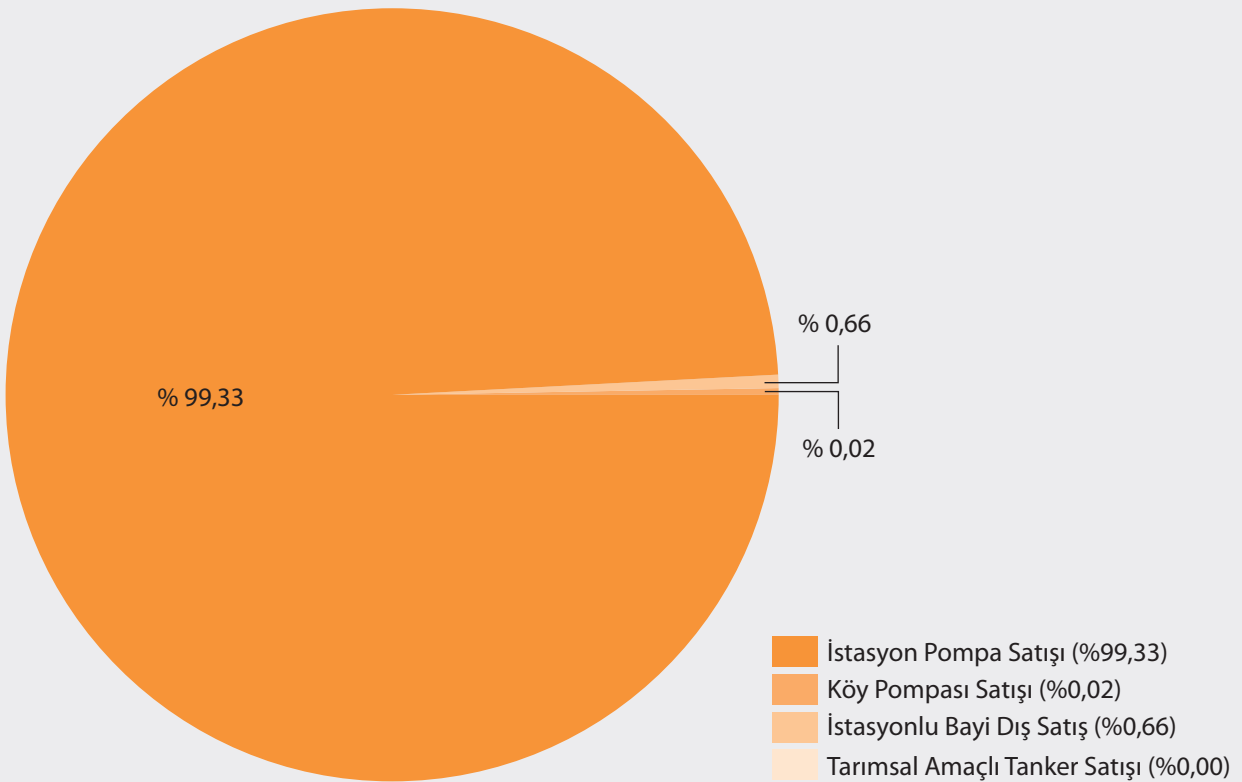
Ürün Grubu	Dağıtıcı Lisansı Sahiplerince				İhrakiye Teslim Lisansı Sahiplerince ÖTV'si Sıfır İhrakiye (ton)	Toplam
	Bayilere Teslim (ton)	Serbest Kullanıcılara Teslim (ton)	ÖTV'si Sıfır İhrakiye (ton)	Diğer ÖTV'siz Teslimler (ton)		
Benzin Türleri	25	0	0	58	0	83
Motorin Türleri	1.318	2.622	24.475*	2.182	0	30.597
Fuel Oil Türleri	0	556	2.962*	0	0	3.518
Havacılık Yakıtları	0	0	1.417	0	59.684	61.101
<b>Toplam</b>	<b>1.343</b>	<b>3.178</b>	<b>28.854</b>	<b>2.240</b>	<b>59.684</b>	<b>95.299</b>

\*01.07.2003 tarih ve 2003/5868 sayılı Bakanlar Kurulu Kararıyla ÖTV'si sıfıra indirilmiş yakıtlardır.



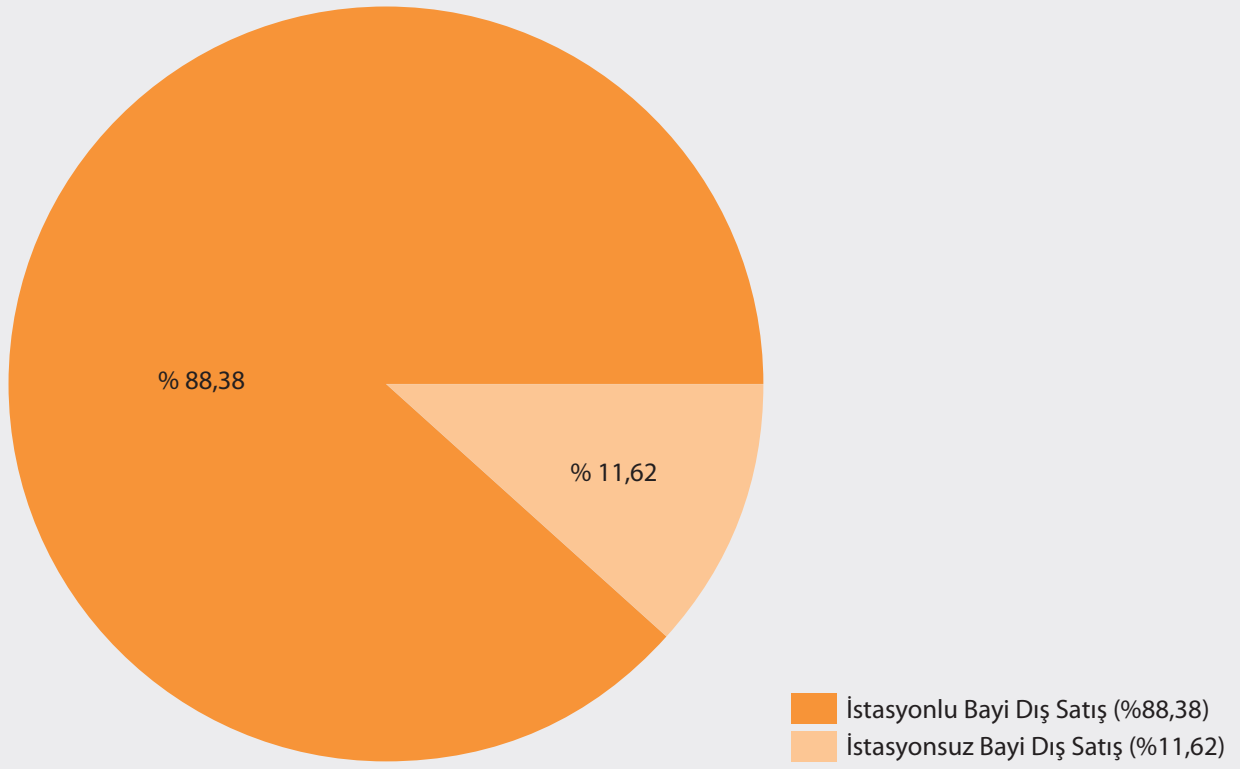
**Şekil 5-2013 Haziran Ayı Bayiler Aracılığı ile Yapılan Motorin Türleri Satışı\***

\*Motorin türleri sadece istasyonlu bayi tarafından satılabilmekte olup; bu şekilde yer alan dış satış, bayinin istasyon tankına girmeden son kullanıcıya yaptığı satışı ifade etmektedir.

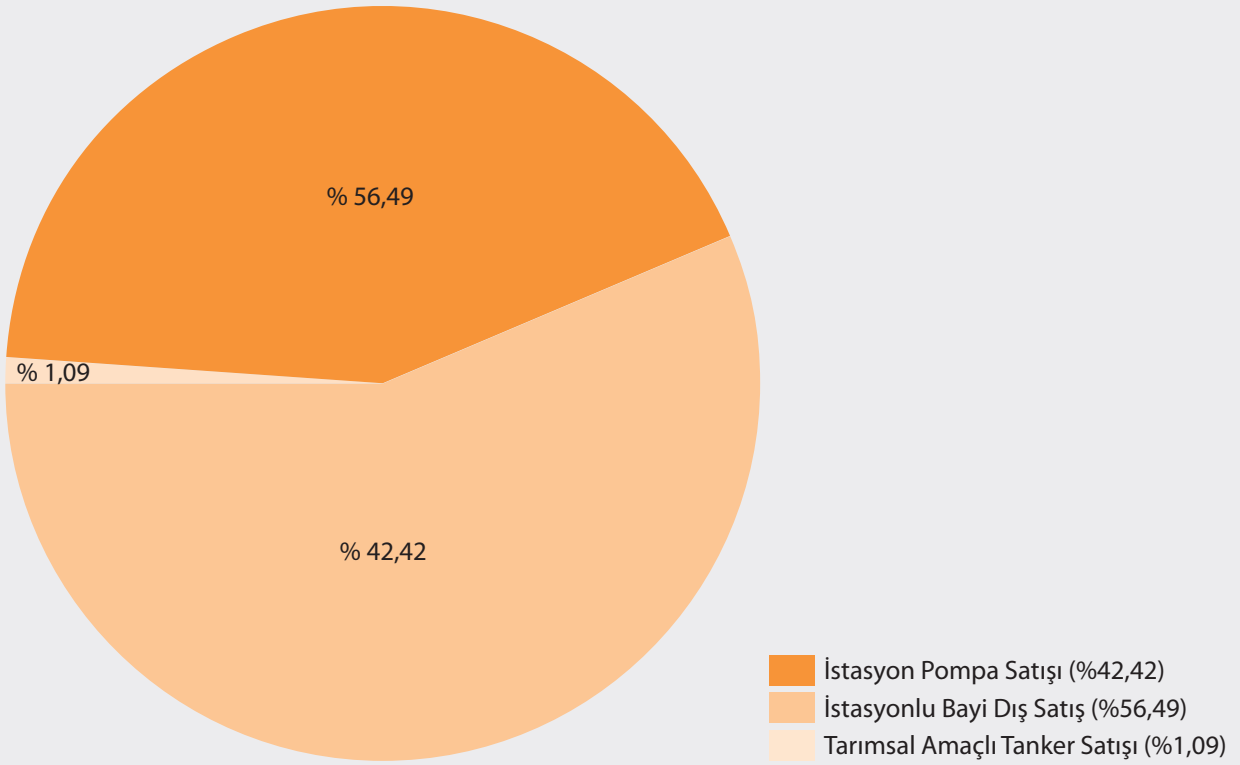


**Şekil 6-2013 Haziran Ayı Bayiler Aracılığı ile Yapılan Benzin Türleri Satışı\***

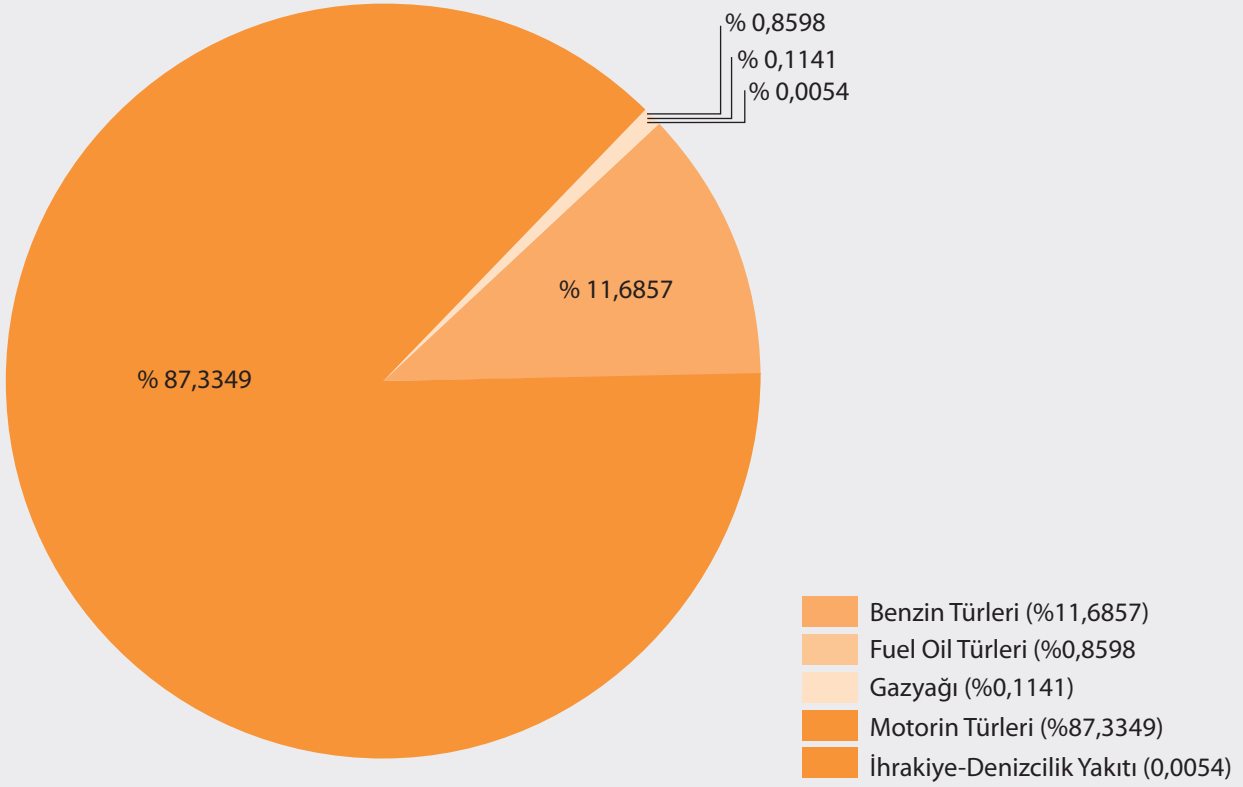
\*Benzin türleri sadece istasyonlu bayi tarafından satılabilmekte olup; bu şekilde yer alan dış satış, bayinin istasyon tankına girmeden son kullanıcıya yaptığı satışı ifade etmektedir.



Şekil 7- 2013 Haziran Ayı Bayiler Aracılığı ile Yapılan Fuel Oil Türleri Satışı

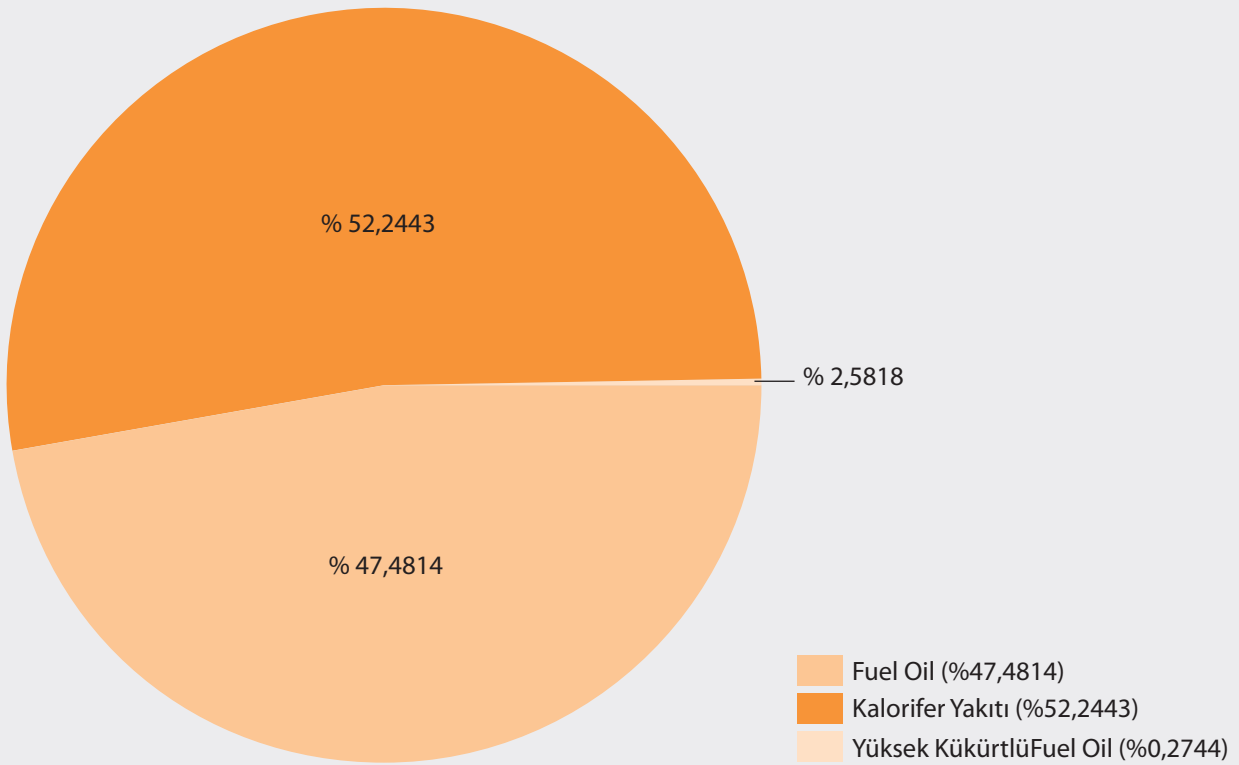


Şekil 8- 2013 Haziran Ayı Bayiler Aracılığı ile Yapılan Gazyağı Satışı

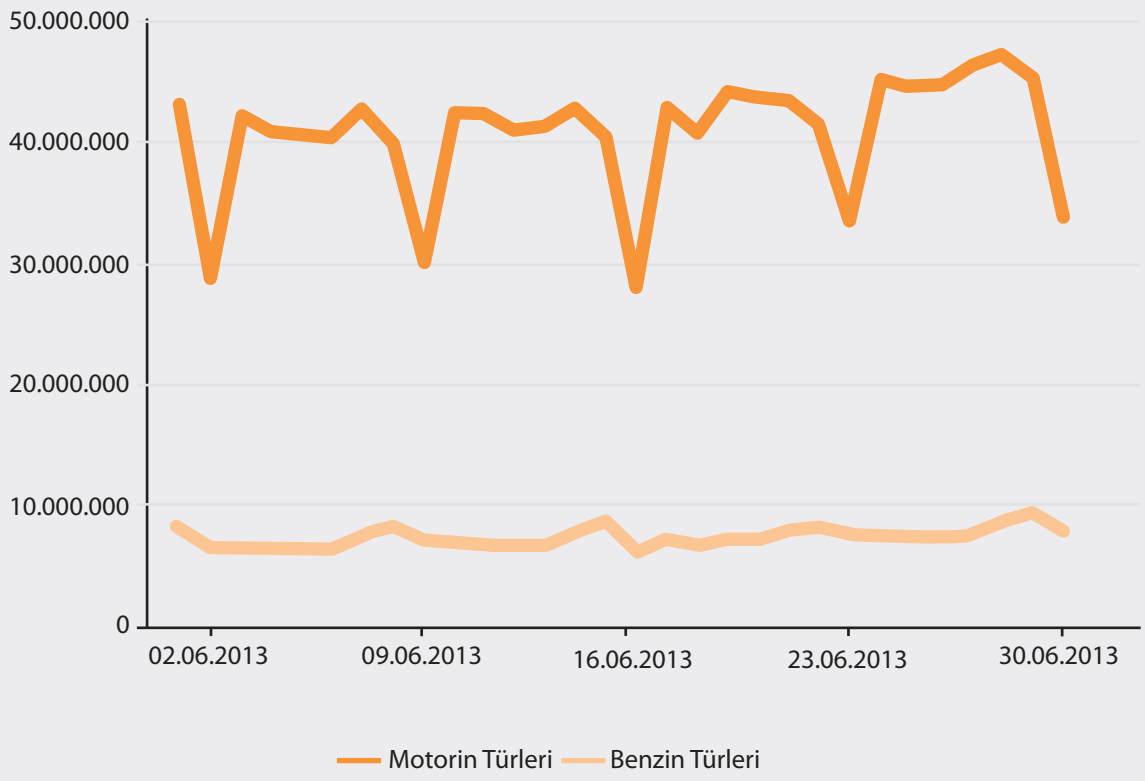


**Şekil 9- 2013 Haziran Ayı İstasyonlu Bayi Satışlarının Ürünlere Göre Dağılımı\***

\*İstasyonlu bayi satışları; bayilerin dış satış, istasyon pompası, lisansa derç edilmiş köy pompası ve tarımsal amaçlı satış tankeri aracılığı ile yapmış olduğu satışların tamamını içerir.



**Şekil 10- 2013 Haziran Ayı İstasyonsuz Bayi Satışlarının Ürünlere Göre Dağılımı**



**Şekil 11-** 2013 Haziran Ayında Akaryakıt Bayileri Aracılığıyla Yapılan Motorin ve Benzin Türündeki Pompa Satışlarının Günlere Göre Dağılımı (litre)

**Tablo 16-** 2013 Haziran Ayında Akaryakıt Bayilerinde Kredi Kartı ve Banka Kartı Kullanılarak Yapılan İşlemler\*

İşyeri Grubu	İşlem Adedi		İşlem Tutarı (Milyon TL)		İşyeri Sayıları**	
	(Kredi Kartı)	(Banka Kartı)	(Kredi Kartı)	(Banka Kartı)	Sanal	3-D Secure
Akaryakıt Bayileri	25.126.775	3.859.706	3.793,55	236,35	54.946	4.582
Toplam	225.247.519	50.893.206	33.073,38	2.163,75	1.630.695	54.100
Pay	%11,16	%7,58	%11,47	%10,92	%3,37	%8,47

\*Bu tabloda yer alan veriler ayrı bir POS cihazı kullanılmadığı sürece istasyon içerisindeki marketlerde yapılan alışverişleri de içermektedir.Kaynak: Bankalararası Kart Merkezi (<http://www.bkm.com.tr/donemsel-bilgiler.aspx>)

\*\* POS Cihazı sayısını ifade eder.

**Tablo 17-** 2013 Haziran Ayı Akaryakıt Toptan Fiyatları

	Satış Fiyatı (TL/l)	
	01.06.2013	21.06.2013
Kurşunsuz Benzin 95 Oktan	Vergisiz	1,41
	Vergili	4,23
Kurşunsuz Benzin 95 Oktan (Diğer)	Vergisiz	1,46
	Vergili	4,29
Motorin	Vergisiz	1,45
	Vergili	3,67

Tablo 18- 2013 Haziran Ayı Akaryakıt Dağıtım Fiyatları

	Satış Fiyatı (TL/l)	
	01.06.2013	21.06.2013
Kurşunsuz Benzin 95 Oktan	Vergisiz	1,64
	Vergili	4,51
Kurşunsuz Benzin 95 Oktan (Diğer)	Vergisiz	1,70
	Vergili	4,58
Motorin	Vergisiz	1,71
	Vergili	3,90
Motorin (Diğer)	Vergisiz	1,75
	Vergili	3,95

Tablo 19- 2013 Haziran Ayı Akaryakıt Bayi Fiyatları

	Satış Fiyatı (TL/l)	
	01.06.2013	21.06.2013
Kurşunsuz Benzin 95 Oktan	Vergisiz	1,82
	Vergili	4,72
Kurşunsuz Benzin 95 Oktan (Diğer)	Vergisiz	1,90
	Vergili	4,81
Motorin	Vergisiz	1,91
	Vergili	4,14
Motorin (Diğer)	Vergisiz	1,99
	Vergili	4,23

**Tablo 20-** 2013 Haziran Ayı Seçilmiş AB Ülkeleri\* Ortalama Bayi Fiyatı Değişimi

	Satış Fiyatı (TL/l)			
	03.06.2013	10.06.2013	17.06.2013	24.06.2013
Kurşunsuz Benzin 95 Oktan	Vergisiz	1,73	1,77	1,79
	Vergili	3,90	3,99	4,05
Motorin	Vergisiz	1,81	1,84	1,86
	Vergili	3,47	3,54	3,58

\*Fransa, Yunanistan, İspanya ve İtalya

**Tablo 21 -** 2013 Haziran Ayı Ortalama Fiyat Oluşumu

	Rafineri Vergisiz	ÖTV	Gelir Payı	Akdeniz CIF Fiyatı**	Rafineri Payı	Dağıtıcı Payı	Bayi Payı	Toplam KDV	Pompa Fiyatı
Kurşunsuz Benzin 95 Oktan	1,41	2,1765	0,00206	1,40	0,01	0,23	0,18	0,72	4,72
Kurşunsuz Benzin 95 Oktan (Diğer)	1,46	2,1765	0,00206	1,40	0,06	0,25	0,20	0,73	4,81
Motorin	1,47	1,5945	0,00206	1,45	0,02	0,27	0,20	0,64	4,17
Motorin (Diğer)*	1,47	1,5945	0,00206	1,45	0,02	0,31	0,23	0,65	4,26

\*Rafinerici lisansı sahibince farklılaştırılmış motorin satışı yapılmamaktadır.

\*\*Platts tarafından metodolojisinde kullanılan yoğunluk değerleri kullanılmıştır.

Tablo 22- 2013 Haziran Ayı Petrol Piyasası Genel Görünümü (Ton)

Ürün	Rafineri Üretimi	Rafineri İthalatı	Dağıtıcı İthalatı	İTLS İthalatı	Dağıtıcı İhrakiye İhracatı	İTLS İhrakiye İhracatı	Rafineri İhrakiye İhracatı	Dağıtıcı Akaryakıt İhracatı	Rafineri İhracatı	Dağıtıcı Satışları**	Diğer Rafineri Satışları***	Diğer Dağıtıcı Satışları	Dağıtıcı İhrakiye Satışları	İTLS İhrakiye Satışları												
<b>Benzin Türleri</b>	387.842	0	484	0	0	0	0	0	205.357	166.980	0	0	130	0												
<b>Motorin Türleri</b>	753.275	93.506	705.227	0	0	596	0	293	2.392	1.520.040	0	12	27.411	116												
<b>Fuel Oil Türleri</b>	40.086	37.527	12.281	0	0	0	0	0	32.934	43.066	3726	0	2987	29.887												
<b>Denizcilik Yakıtları</b>	147.861	0	0	0	26.581	51.150	32.980	0	0	0	0	0	1601	14.207												
<b>Havacılık Yakıtları</b>	341.844	0	60.728	4267	58.390	193.802	0	0	0	0	21.497	0	21.074	63398												
<b>Toplam</b>	<b>1.670.908</b>	<b>131.033</b>	<b>778.720</b>	<b>4267</b>	<b>84.971</b>	<b>245.548</b>	<b>32.980</b>	<b>293</b>	<b>240.683</b>	<b>1.730.086</b>	<b>25.223</b>	<b>12</b>	<b>53.203</b>	<b>107.614</b>												
<b>GENEL TOPLAM</b>	<b>2.584.928</b>													<b>2.520.613</b>												

\* İTLS İhrakiye Teslim Lisansı Sahiplerini temsil etmektedir.

\*\* Piyasa içinde serbest kullanıca teslim edilen ÖTV'li ve ÖTV'siz satışları, lisans sahibinin bayilerine teslim ettiği miktarları (TTS dahil), piyasa içinde ihrakiye hariç diğer ÖTV'siz satışları içerirken Askeri teslim kapsamında yapılan satışları içermemektedir.

\*\*\*Askeri Satışlar hesaplamaya dâhil edilmiştir.