

Ağustos/2016



Sıvılaştırılmış Petrol Gazları (LPG) Piyasası Sektör Raporu



Bu rapor, Resmi İstatistik Programı kapsamında yayımlanmaktadır.

ÖZET

➤ Üretim

- ✓ Rafinerici lisansı sahiplerinin, 2016 yılı Ađustos ayında toplam LPG üretimi geçen yılın aynı ayına göre %5,2 azalarak 79.262,17 ton olmuřtur.

➤ İthalat

- ✓ Rafinerici ve dağıtıcı lisans sahiplerince 2016 yılı Ađustos ayında yapılan LPG ithalatı, geçen yılın aynı ayına göre %1,2 artarak 299.029,41 ton olmuřtur.
- ✓ 2016 yılı Ađustos ayında en çok ithalat yapılan ülke sıralamasına göre Cezayir, Norveç, Rusya, Kazakistan, Nijerya, Angola ve Fransa olmak üzere 7 farklı ülkeden LPG ithalatı gerçekleştirilmiřtir.

➤ İhracat

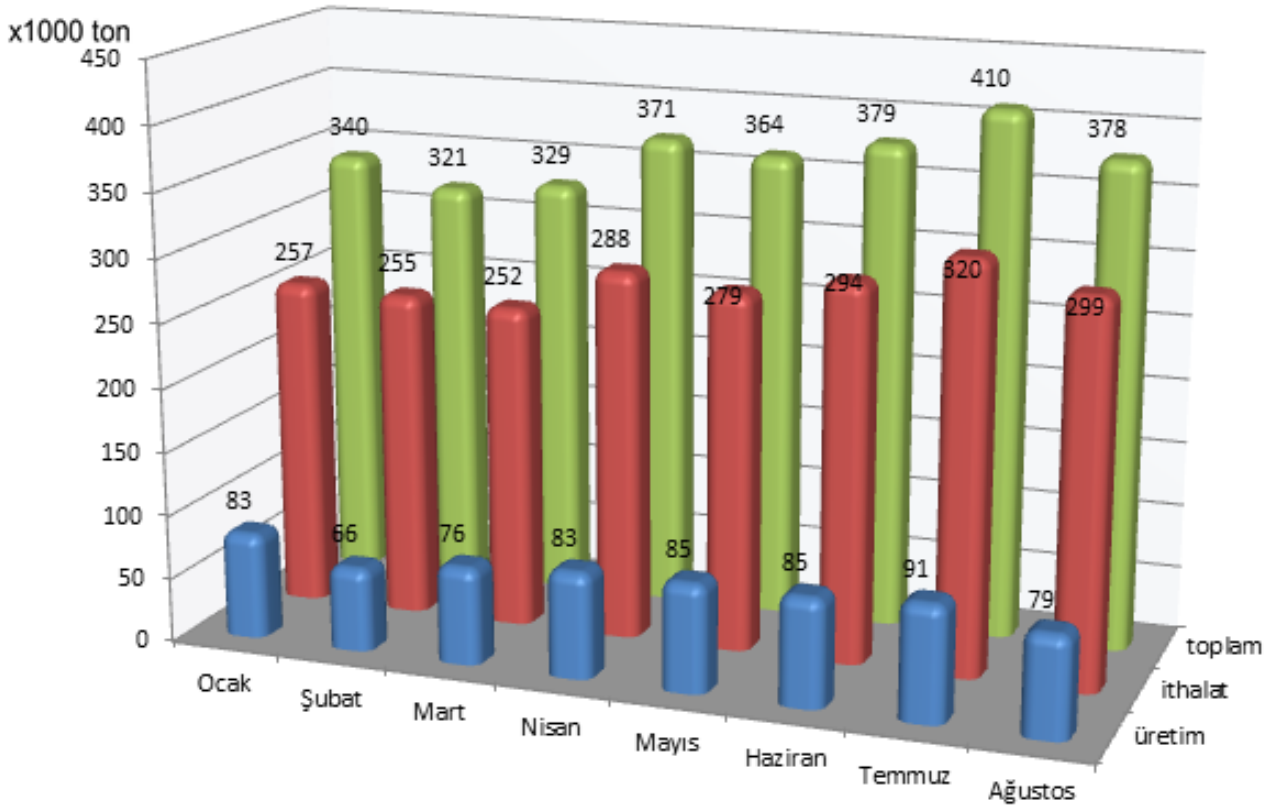
- ✓ Rafinerici ve dağıtıcı lisans sahiplerince 2016 yılı Ađustos ayında yapılan LPG ihracatı, geçen yılın aynı ayına göre %125 artarak 12.602,59 ton olmuřtur.
- ✓ 2016 yılı Ađustos ayında en çok ihracat yapılan ülke sıralamasına göre İsviçre, Tunus, K.K.T.C., ABD ve Türkiye Serbest Bölge olmak üzere 5 farklı ülkeye/bölgeye LPG ihracatı gerçekleştirilmiřtir.

➤ Yurtiçi Satıřlar

- ✓ Dağıtıcı lisansı sahiplerince 2016 yılı Ađustos ayında 72.373,97 ton tüplü LPG, 10.625,99 ton dökme LPG ve 298.638,47 ton otogaz LPG olmak üzere toplam 381.638,43 ton LPG satıřı yapılmıřtır.
- ✓ 2016 yılı Ađustos ayı satıř rakamları bir önceki yılın aynı ayı ile karşılaştırıldıđında, tüplü LPG satıřı %1,5 artmıř, dökme LPG satıřı %21,6 azalmıř ve otogaz satıřı %1,7 azalmıř olup toplam LPG satıřı %1,8 azalmıřtır.
- ✓ 2016 yılı Ađustos ayında tüplü LPG %19, dökme LPG %2,8 ve otogaz %78,3 pazar payına sahip olmuřtur.
- ✓ Dağıtıcı lisans sahiplerince 2016 yılı Ađustos ayında 5.717,53 ton Standardize LPG satıřı yapılmıřtır.

2016 Yılı Ađustos Ayı Sonu İtibariyle LPG Arz Miktarı ve Oranı

Ay	Üretim (ton)	İthalat (ton)	Toplam arz (ton)	Önceki aya göre deđiřimi (%)	Üretim/ toplam arz (%)	İthalat/ toplam arz (%)
Ocak	83.122	257.155	340.277	-	24,4	75,6
řubat	65.515	255.034	320.549	-5,8	20,4	79,6
Mart	76.446	252.470	328.915	2,6	23,2	76,8
Nisan	83.207	288.134	371.342	12,9	22,4	77,6
Mayıs	84.918	278.743	363.661	-2,1	23,4	76,6
Haziran	84.915	294.038	378.953	4,2	22,4	77,6
Temmuz	90.804	319.511	410.315	8,3	22,1	77,9
Ađustos	79.262	299.029	378.292	-7,8	21,0	79,0
TOPLAM	648.189	2.244.113	2.892.302		22	78



Aylık LPG arz miktarları

İÇİNDEKİLER

1. LPG ÜRETİMİ.....	1
2. YURT DIŐI LPG TİCARETİ.....	1-2
2.1. İthalat.....	1
2.2. İhracat.....	2
3. YURT İÇİ LPG TİCARETİ.....	3-16
3.1. Ürün Türüne Göre LPG Satıřları.....	3
3.2. Dađıtıcılara Göre LPG Satıřları	5
3.3. İllere Göre LPG Satıřları.....	13
4. TÜM İLLER BAZINDA AĐUSTOS 2016 LPG SATIŐLARININ DAĐITICILARA VE ÜRÜN TÜRLERİNE GÖRE AYRINTILI DAĐILIMI.....	17-84

Önemli Hatırlatma: Lisans sahibi firmalar, Enerji Piyasası Bildirim Yönetmeliđinin ilgili hükümleri çerçevesinde bildirim düzeltme talebinde bulunarak daha önce Kuruma sundukları verilerde düzeltme yapabilmektedir. Bu sebeple yayımlanan raporlar arasında veri farklılıkları olabilmektedir.

TABLolar LİSTESİ

Tablo 1.1: LPG üretiminin ürün ve dönem bazında dağılımı	1
Tablo 2.1: İthalatın menşei ülkelere göre dağılımı	1
Tablo 2.2: İhracatın ülkelere göre dağılımı	2
Tablo 3.1: Ürün bazında LPG satışı Ađustos 2015 ve Ađustos 2016 karşılaştırması	3
Tablo 3.2: Ürün bazında LPG satışı Ocak- Ađustos 2015 ve Ocak- Ađustos 2016 karşılaştırması	4
Tablo 3.3: Ađustos 2015- Ađustos 2016 dönemlerinin ikisinde de faaliyette olan dağıtıcıların LPG satışları ...	5
Tablo 3.4: Ađustos 2016 döneminde Standardize LPG satışlarının dağıtıcılara göre dağılımı	7
Tablo 3.5: Ađustos 2016 döneminde satışların dağıtıcılara ve ürünlere göre dağılımı	8
Tablo 3.6: 2016 yılının ilk 8 ayındaki toplam satışın dağıtıcılara ve ürünlere göre dağılımı	10
Tablo 3.7: Ađustos 2016 döneminde LPG satışlarının illere göre dağılımı	13
Tablo 3.8: Ađustos 2016 döneminde LPG satışlarının illere ve ürünlere göre dağılımı	14
Tablo 4.1: Adana	17
Tablo 4.2: Adıyaman	18
Tablo 4.3: Afyonkarahisar	19
Tablo 4.4: Ađrı	20
Tablo 4.5: Aksaray	21
Tablo 4.6: Amasya	22
Tablo 4.7: Ankara	23
Tablo 4.8: Antalya	24
Tablo 4.9: Ardahan	25
Tablo 4.10: Artvin	25
Tablo 4.11: Aydın	26
Tablo 4.12: Balıkesir	27
Tablo 4.13: Bartın	28
Tablo 4.14: Batman	29
Tablo 4.15: Bayburt	29
Tablo 4.16: Bilecik	30
Tablo 4.17: Bingöl	30
Tablo 4.18: Bitlis	31

Tablo 4.19: Bolu.....	31
Tablo 4.20: Burdur.....	32
Tablo 4.21: Bursa.....	33
Tablo 4.22: Çanakkale.....	34
Tablo 4.23: Çankırı.....	35
Tablo 4.24: Çorum.....	36
Tablo 4.25: Denizli.....	37
Tablo 4.26: Diyarbakır.....	38
Tablo 4.27: Düzce.....	39
Tablo 4.28: Edirne.....	40
Tablo 4.29: Elazığ.....	41
Tablo 4.30: Erzincan.....	42
Tablo 4.31: Erzurum.....	43
Tablo 4.32: Eskiřehir.....	44
Tablo 4.33: Gaizantep.....	45
Tablo 4.34: Giresun.....	46
Tablo 4.35: Gümüşhane.....	46
Tablo 4.36: Hakkari.....	47
Tablo 4.37: Hatay.....	47
Tablo 4.38: Iđdır.....	48
Tablo 4.39: Isparta.....	48
Tablo 4.40: İstanbul.....	49
Tablo 4.41: İzmir.....	50
Tablo 4.42: Kahramanmarař.....	51
Tablo 4.43: Karabük.....	52
Tablo 4.44: Karaman.....	52
Tablo 4.45: Kars.....	53
Tablo 4.46: Kastamonu.....	54
Tablo 4.47: Kayseri.....	55
Tablo 4.48: Kırıkkale.....	56
Tablo 4.49: Kırklareli.....	57
Tablo 4.50: Kırřehir.....	57

Tablo 4.51: Kilis.....	58
Tablo 4.52: Kocaeli.....	58
Tablo 4.53: Konya.....	59
Tablo 4.54: Kütahya.....	60
Tablo 4.55: Malatya.....	61
Tablo 4.56: Manisa.....	62
Tablo 4.57: Mardin.....	63
Tablo 4.58: Mersin.....	64
Tablo 4.59: Muđla.....	65
Tablo 4.60: Muř.....	66
Tablo 4.61: Nevřehir.....	67
Tablo 4.62: Niđe.....	68
Tablo 4.63: Ordu.....	69
Tablo 4.64: Osmaniye.....	70
Tablo 4.65: Rize.....	71
Tablo 4.66: Sakarya.....	72
Tablo 4.67: Samsun.....	73
Tablo 4.68: Siirt.....	74
Tablo 4.69: Sinop.....	74
Tablo 4.70: Sivas.....	75
Tablo 4.71: řanlıurfa.....	76
Tablo 4.72: řırnak.....	77
Tablo 4.73: Tekirdađ.....	77
Tablo 4.74: Tokat.....	78
Tablo 4.75: Trabzon.....	79
Tablo 4.76: Tunceli.....	79
Tablo 4.77: Uřak.....	80
Tablo 4.78: Van.....	81
Tablo 4.79: Yalova.....	82
Tablo 4.80: Yozgat.....	83
Tablo 4.81: Zonguldak.....	84

ŞEKİLLER LİSTESİ

Şekil 2.1: Ağustos 2016 dönemi LPG ithalatının ülkelere göre dağılımı	2
Şekil 2.2 : Ağustos 2016 dönemi LPG ihracatının ülkelere göre dağılımı	2
Şekil 3.1 : Ağustos 2016 döneminde LPG satışının ürün türüne göre dağılımı	3
Şekil 3.2 : Ağustos 2015- Ağustos 2016 dönemlerinde ürün türüne göre LPG satışı	4
Şekil 3.3 : Ağustos 2016 döneminde LPG satışlarının dağıtıcılara göre dağılımı	7

1. LPG Üretimi

Tablo 1.1: LPG üretiminin ürün ve dönem bazında dağılımı

ÜRÜN	Üretim (ton)		Deđişim (%)
	Ađustos 2015	Ađustos 2016	
Karışım LPG	83.591,18	79.004,95	-5,5
Bütan	15,19	331,78	2083,8
Propan	-2,92	-74,56	2450,0
TOPLAM	83.603,44	79.262,17	-5,2

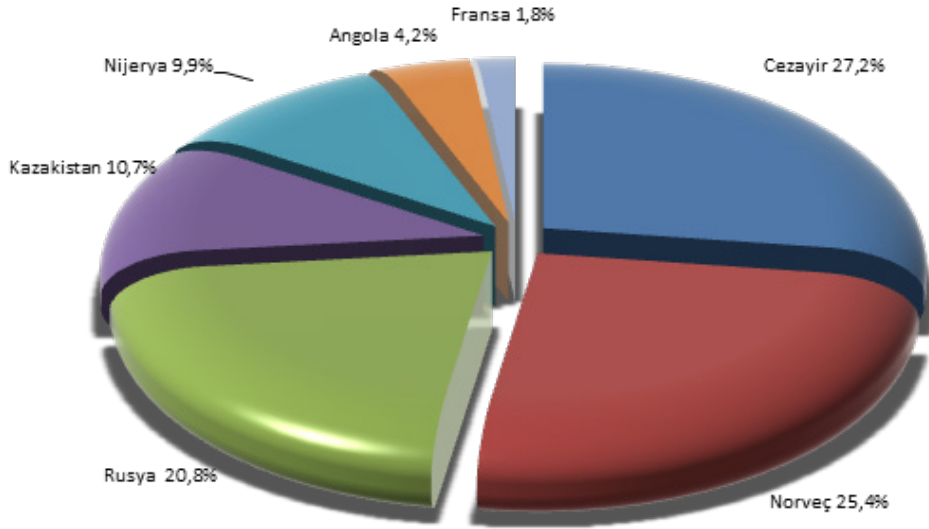
*Rafineri üretim proseslerinde kullanılan/tüketilen bütan/propan eksi olarak gösterilmiştir.

2. Yurt Dışı LPG Ticareti

2.1. İthalat

Tablo 2.1: İthalatın menşei ülkelere göre dağılımı

ÜLKE	İthalat (ton)		Deđişim (%)
	Ađustos 2015	Ađustos 2016	
CEZAYİR	151.528,48	81.193,09	-46,4
NORVEÇ	20.280,34	75.887,70	274,2
RUSYA	67.012,64	62.236,18	-7,1
KAZAKİSTAN	37.282,98	32.083,16	-13,9
NİJERYA	0,00	29.597,42	-
ANGOLA	0,00	12.568,60	-
FRANSA	16.776,11	5.463,27	-67,4
UKRAYNA	2.543,26	0,00	-100,0
TOPLAM	295.423,81	299.029,41	1,2



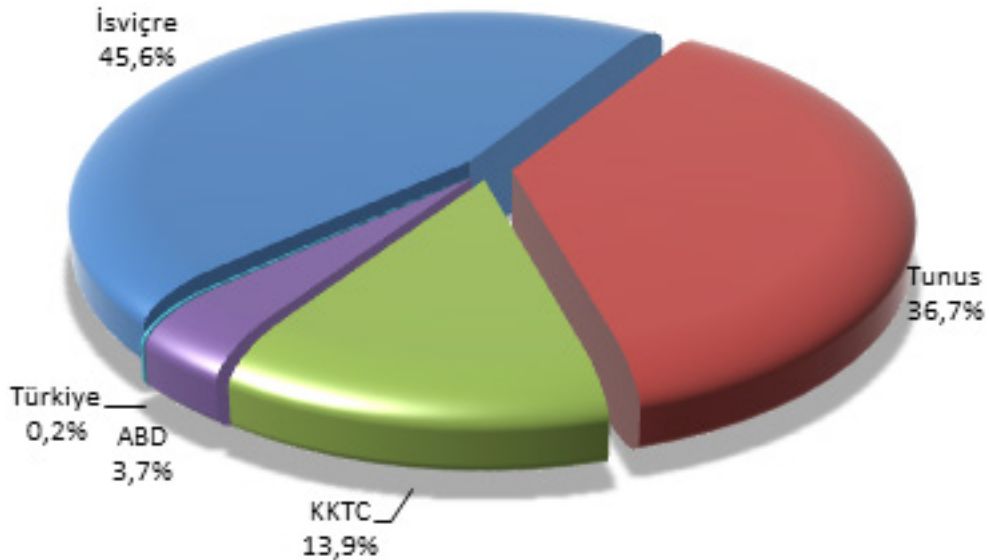
řekil 2.1: Ađustos 2016 dönemi LPG ithalatının ÷lkelere göre dađılımı

2.2. İhracat

Tablo 2.2: İhracatın ÷lkelere göre dađılımı

ÜLKE	İhracat (ton)		Deđişim (%)
	Ađustos 2015	Ađustos 2016	
İSVİÇRE	3.726,94	5.744,37	54,1
TUNUS	0,00	4.624,69	-
KKTC	1.849,75	1.753,24	-5,2
ABD	0,00	460,46	-
TÜRKİYE*	23,24	19,82	-14,7
TOPLAM	5.599,93	12.602,59	125,0

*Serbest bölgelere yapılan satıřlar



řekil 2.2 : Ađustos 2016 dönemi LPG ihracatının ÷lkelere göre dađılımı

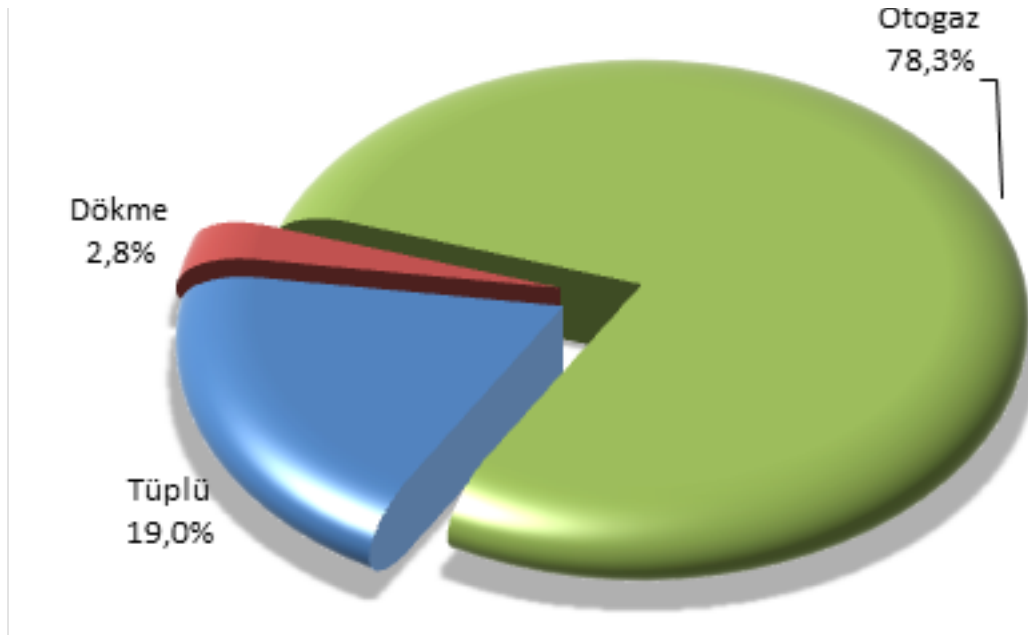
3. Yurtiçi LPG Ticareti

3.1.Ürün Türüne Göre LPG Satıřları

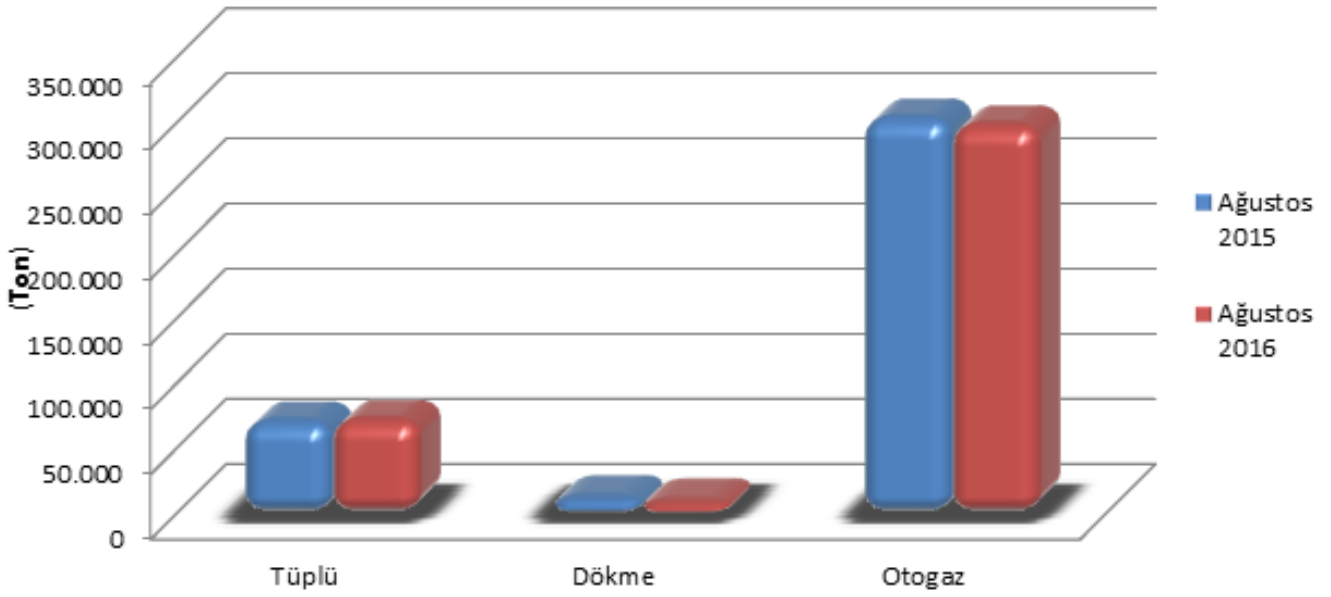
Tablo 3.1: Ürün bazında LPG satıřı Ađustos 2015 ve Ađustos 2016 karşılařtırması

ÜRÜN	Ađustos 2015		Ađustos 2016		Deđiřim (%)
	Satıř (ton)	Pay (%)	Satıř (ton)	Pay (%)	
TÜPLÜ	71.286,24	18,3	72.373,97	19,0	1,5
DÖKME*	13.555,96	3,5	10.625,99	2,8	-21,6
OTOGAZ	303.893,60	78,2	298.638,47	78,3	-1,7
TOPLAM	388.735,80	100,0	381.638,43	100,0	-1,8

*Standardize LPG dahil toplam satıř



řekil 3.1: Ađustos 2016 döneminde LPG satıřının ürün türüne göre dađılımı



Şekil 3.2: Ađustos 2015 – Ađustos 2016 dönemlerinde ürün türüne göre LPG satışı

Tablo 3.2: Ürün bazında LPG satışı Ocak-Ađustos 2015 ve Ocak-Ađustos 2016 karşılařtırması

ÜRÜN	Ocak-Ađustos 2015		Ocak-Ađustos 2016		Deđişim (%)
	Satış (ton)	Pay (%)	Satış (ton)	Pay (%)	
TÜPLÜ	539.114,66	20,1	541.862,08	19,9	0,5
DÖKME*	120.259,48	4,5	84.203,23	3,1	-30,0
OTOGAZ	2.024.728,89	75,4	2.090.220,62	77,0	3,2
TOPLAM	2.684.103,03	100,0	2.716.285,93	100,0	1,2

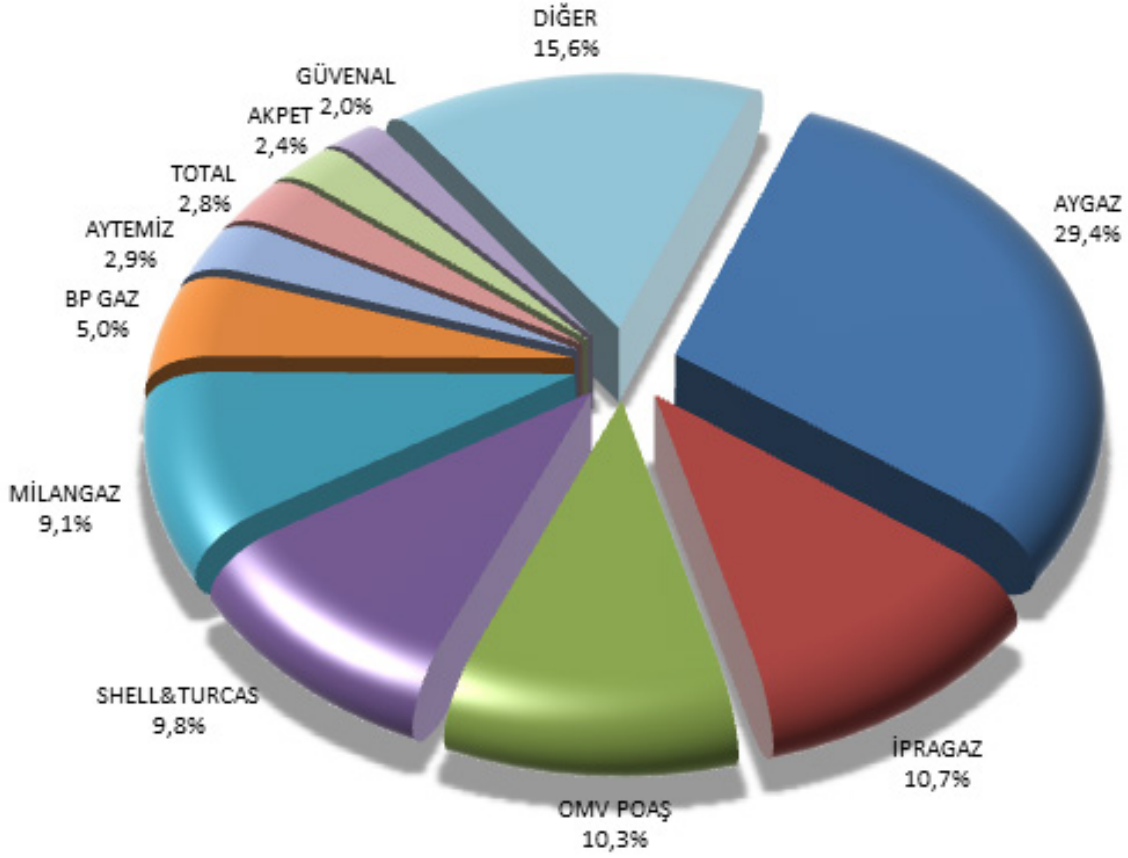
*Standardize LPG dahil toplam satış

3.2. Dađıtıcılara göre LPG satıřları

Tablo 3.3: Ađustos 2015 – Ađustos 2016 dönemlerinin ikisinde de faaliyette olan dađıtıcıların LPG satıřları

DAĐITICI	Ađustos 2015		Ađustos 2016		Deđiřim (%)
	Satıř (ton)	Pay (%)	Satıř (ton)	Pay (%)	
AYGAZ	115.448,22	29,70	112.064,29	29,36	-2,9
İPRAGAZ	34.113,04	8,78	40.984,17	10,74	20,1
OMV POAŐ	43.699,04	11,24	39.427,73	10,33	-9,8
SHELL&TURCAS	36.693,72	9,44	37.400,94	9,80	1,9
MİLANGAZ	36.080,44	9,28	34.605,99	9,07	-4,1
BP GAZ	16.689,29	4,29	18.962,74	4,97	13,6
AYTEMİZ	8.123,09	2,09	11.000,09	2,88	35,4
TOTAL	13.777,09	3,54	10.809,94	2,83	-21,5
AKPET	10.038,84	2,58	9.252,76	2,42	-7,8
GÜVENAL	6.753,08	1,74	7.540,07	1,98	11,7
YILDIRIM	7.030,71	1,81	6.331,02	1,66	-10,0
YURTPET	4.448,43	1,14	6.233,59	1,63	40,1
GESAN	3.214,01	0,83	3.726,88	0,98	16,0
HABAŐ	3.249,68	0,84	3.267,88	0,86	0,6
YÜCEL GAZ	5.926,42	1,52	2.819,41	0,74	-52,4
ERGAZ	2.611,16	0,67	2.574,82	0,67	-1,4
MARGAZ	1.544,04	0,40	2.268,94	0,59	46,9
ERAGAZ	2.727,72	0,70	2.197,48	0,58	-19,4
KALELİ BESTGAZ	1.731,00	0,45	2.184,88	0,57	26,2
ORALGAZ	2.104,09	0,54	2.000,71	0,52	-4,9
ANADOLUGAZ	1.788,57	0,46	1.810,61	0,47	1,2
KALEGAZ	1.554,33	0,40	1.684,42	0,44	8,4
HÜRGAZ	1.258,49	0,32	1.532,50	0,40	21,8
GAZPA	1.734,87	0,45	1.310,12	0,34	-24,5
GÜNEYGAZ	1.102,09	0,28	1.296,11	0,34	17,6
ÇELEBİ GAZ	423,31	0,11	1.279,71	0,34	202,3
KONGAZ	1.271,71	0,33	1.276,79	0,33	0,4
HASGAZ	1.132,03	0,29	1.229,10	0,32	8,6
MAVİGÖL	887,45	0,23	1.218,03	0,32	37,3
EUROGAZ	1.187,72	0,31	1.079,70	0,28	-9,1
HİSARGAZ	104,48	0,03	828,18	0,22	692,7

DAĐITICI	Ađustos 2015		Ađustos 2016		Deđiřim (%)
	Satıř (ton)	Pay (%)	Satıř (ton)	Pay (%)	
GAZMER	879,33	0,23	795,80	0,21	-9,5
EROL GAZ	680,89	0,18	782,33	0,20	14,9
KARADENİZ	1.218,83	0,31	743,34	0,19	-39,0
TRABZONGAZ	675,90	0,17	667,27	0,17	-1,3
ENERJİ GAZ	459,84	0,12	659,37	0,17	43,4
ESGAZ	436,95	0,11	608,02	0,16	39,1
YAMAN GAZ	1.404,94	0,36	594,41	0,16	-57,7
řARKGAZ	670,55	0,17	562,29	0,15	-16,1
ATA LİKİT	487,02	0,13	558,93	0,15	14,8
NARGAZ	305,59	0,08	451,16	0,12	47,64
ANTGAZ	466,28	0,12	438,01	0,11	-6,06
YURTGAZ	1.034,93	0,27	435,41	0,11	-57,9
BİRGAZ	456,04	0,12	409,64	0,11	-10,2
SORGUN AS-GAZ	178,62	0,05	235,21	0,06	31,7
JETGAZ	172,76	0,04	227,07	0,06	31,4
AKÇAGAZ	299,88	0,08	221,67	0,06	-26,1
YENİ ULAřLI	257,38	0,07	204,78	0,05	-20,4
GÜNEřGAZ	167,33	0,04	162,78	0,04	-2,7
NORM GAZ	156,66	0,04	154,18	0,04	-1,6
AVGAZ	97,66	0,03	139,78	0,04	43,1
TORSAN	101,92	0,03	113,42	0,03	11,3
PEGAGAZ	85,11	0,02	102,43	0,03	20,3
LİKİTGAZ	230,43	0,06	71,79	0,02	-68,8
GAPGAZ	578,14	0,15	70,17	0,02	-87,9
SELÇUK GAZ	82,72	0,02	65,95	0,02	-20,3
STARGAZ	127,56	0,03	58,38	0,02	-54,24
řİRİNGAZ	60,66	0,02	57,06	0,01	-5,93
MY GAZ	220,79	0,06	55,02	0,01	-75,08
COřKUNALGAZ	171,16	0,04	48,01	0,01	-71,95
ASGAZ	66,70	0,02	44,56	0,01	-33,19
CLASS GAZ	39,14	0,01	33,53	0,01	-14,33



řekil 3.3: Ađustos 2016 dñneminde LPG satıřlarının dađıtıcılara gñre dađılımı

Tablo 3.4: Ađustos 2016 dñneminde Standardize LPG satıřlarının dađıtıcılara gñre dađılımı

DAĐITICI	Ađustos 2016	
	Satıř (ton)	Pay (%)
İPRAGAZ	1.810,12	31,66
AYGAZ	1.603,95	28,05
ÇELEBİGAZ	925,89	16,19
HİSARGAZ	570,74	9,98
EUROGAZ	426,61	7,46
GÜNEYGAZ	380,22	6,65
TOPLAM	5.717,53	100,00

Tablo 3.5: Ađustos 2016 dñneminde satıřların dađıtıcılara ve űr¼nlere gñre dađılımı

DAđITICI	T¼pl¼		D¼kme		Otogaz		Toplam	
	Satıř (ton)	Pay (%)	Satıř (ton)	Pay (%)	Satıř (ton)	Pay (%)	Satıř (ton)	Pay (%)
AYGAZ	31.355,94	43,32	2.585,96	24,34	78.122,38	26,16	112.064,29	29,36
İPRAGAZ	20.571,09	28,42	3.652,30	34,37	16.760,79	5,61	40.984,17	10,74
OMV POAř	5,37	0,01	0,00	0,00	39.422,35	13,20	39.427,73	10,33
SHELL&TURCAS	0,72	0,00	3,01	0,03	37.397,21	12,52	37.400,94	9,80
MİLANGAZ	11.296,40	15,61	112,06	1,05	23.197,53	7,77	34.605,99	9,07
BP GAZ	2,88	0,00	0,00	0,00	18.959,86	6,35	18.962,74	4,97
AYTEMİZ	15,73	0,02	0,00	0,00	10.984,36	3,68	11.000,09	2,88
TOTAL	3,34	0,00	101,60	0,96	10.705,00	3,58	10.809,94	2,83
AKPET	22,21	0,03	5,20	0,05	9.225,35	3,09	9.252,76	2,42
G¼VENAL	58,37	0,08	76,70	0,72	7.405,00	2,48	7.540,07	1,98
YILDIRIM	19,11	0,03	0,00	0,00	6.311,91	2,11	6.331,02	1,66
YURTPET	0,00	0,00	43,37	0,41	6.190,22	2,07	6.233,59	1,63
GESAN	587,24	0,81	11,07	0,10	3.128,57	1,05	3.726,88	0,98
HABAř	1.342,60	1,86	11,62	0,11	1.913,66	0,64	3.267,88	0,86
Y¼CEL GAZ	578,50	0,80	100,29	0,94	2.140,62	0,72	2.819,41	0,74
ERGAZ	2.067,96	2,86	21,96	0,21	484,90	0,16	2.574,82	0,67
MARGAZ	375,18	0,52	40,91	0,38	1.852,85	0,62	2.268,94	0,59
ERAGAZ	0,00	0,00	0,00	0,00	2.197,48	0,74	2.197,48	0,58
KALELİ BEST GAZ	0,00	0,00	0,00	0,00	2.184,88	0,73	2.184,88	0,57
ORALGAZ	16,07	0,02	2,95	0,03	1.981,70	0,66	2.000,71	0,52
ANADOLUGAZ	195,87	0,27	9,30	0,09	1.605,44	0,54	1.810,61	0,47
KALEGAZ	54,42	0,08	0,00	0,00	1.630,00	0,55	1.684,42	0,44
H¼RGAZ	72,80	0,10	0,00	0,00	1.459,70	0,49	1.532,50	0,40
GAZPA	25,75	0,04	10,66	0,10	1.273,71	0,43	1.310,12	0,34
G¼NEYGAZ	631,33	0,87	380,22	3,58	284,57	0,10	1.296,11	0,34
ÇELEBİ GAZ	9,61	0,01	935,57	8,80	334,53	0,11	1.279,71	0,34
KONGAZ	713,99	0,99	13,24	0,12	549,56	0,18	1.276,79	0,33
HASGAZ	121,50	0,17	58,97	0,55	1.048,64	0,35	1.229,10	0,32
MAVİG¼L	5,10	0,01	29,29	0,28	1.183,64	0,40	1.218,03	0,32
EUROGAZ	0,00	0,00	723,91	6,81	355,79	0,12	1.079,70	0,28
HİSARGAZ	0,00	0,00	780,22	7,34	47,96	0,02	828,18	0,22
GAZMER	103,82	0,14	0,00	0,00	691,98	0,23	795,80	0,21

DAĐITICI	Tüplü		Dökme		Otogaz		Toplam	
	Satıř (ton)	Pay (%)	Satıř (ton)	Pay (%)	Satıř (ton)	Pay (%)	Satıř (ton)	Pay (%)
EROL GAZ	19,85	0,03	59,19	0,56	703,29	0,24	782,33	0,20
ARGAZ	53,59	0,07	89,94	0,85	609,84	0,20	753,37	0,20
KARADENİZ	327,84	0,45	3,78	0,04	411,72	0,14	743,34	0,19
TRABZONGAZ	213,29	0,29	35,11	0,33	418,87	0,14	667,27	0,17
ENERJİ GAZ	0,00	0,00	0,00	0,00	659,37	0,22	659,37	0,17
TP PETROL	0,00	0,00	0,00	0,00	611,59	0,20	611,59	0,16
ESGAZ	0,00	0,00	608,02	5,72	0,00	0,00	608,02	0,16
YAMAN GAZ	87,75	0,12	0,00	0,00	506,66	0,17	594,41	0,16
řARKGAZ	70,62	0,10	7,53	0,07	484,15	0,16	562,29	0,15
ATA LİKİT	240,49	0,33	0,00	0,00	318,44	0,11	558,93	0,15
NARGAZ	66,77	0,09	0,00	0,00	384,39	0,13	451,16	0,12
ANTGAZ	159,23	0,22	22,55	0,21	256,23	0,09	438,01	0,11
YURTGAZ	0,00	0,00	39,09	0,37	396,33	0,13	435,41	0,11
BİRGAZ	0,00	0,00	0,00	0,00	409,64	0,14	409,64	0,11
SORGUN AS-GAZ	45,61	0,06	0,40	0,00	189,20	0,06	235,21	0,06
JETGAZ	0,00	0,00	0,00	0,00	227,07	0,08	227,07	0,06
AKÇAGAZ	221,67	0,31	0,00	0,00	0,00	0,00	221,67	0,06
YENİ ULAřLI	0,00	0,00	0,00	0,00	204,78	0,07	204,78	0,05
GÜNEřGAZ	114,26	0,16	48,52	0,46	0,00	0,00	162,78	0,04
NORM GAZ	0,00	0,00	0,00	0,00	154,18	0,05	154,18	0,04
SURGAZ	0,00	0,00	0,00	0,00	150,30	0,05	150,30	0,04
AVGAZ	0,00	0,00	0,00	0,00	139,78	0,05	139,78	0,04
TORSAN	82,40	0,11	0,00	0,00	31,02	0,01	113,42	0,03
PEGAGAZ	102,43	0,14	0,00	0,00	0,00	0,00	102,43	0,03
UZMANGAZ	82,62	0,11	0,00	0,00	0,00	0,00	82,62	0,02
LİKİTGAZ	71,79	0,10	0,00	0,00	0,00	0,00	71,79	0,02
GAPGAZ	0,00	0,00	1,50	0,01	68,67	0,02	70,17	0,02
MRMAY	0,00	0,00	0,00	0,00	69,19	0,02	69,19	0,02
SELÇUK GAZ	65,95	0,09	0,00	0,00	0,00	0,00	65,95	0,02
STARGAZ	14,51	0,02	0,00	0,00	43,86	0,01	58,38	0,02
řİRİNGAZ	8,19	0,01	0,00	0,00	48,87	0,02	57,06	0,01
MY GAZ	0,00	0,00	0,00	0,00	55,02	0,02	55,02	0,01
COřKUNALGAZ	0,00	0,00	0,00	0,00	48,01	0,02	48,01	0,01
ASGAZ	38,71	0,05	0,00	0,00	5,86	0,00	44,56	0,01
CLASS GAZ	33,53	0,05	0,00	0,00	0,00	0,00	33,53	0,01
ADAGAZ	0,00	0,00	0,00	0,00	0,00	0,00	0,00	0,00

DAĐITICI	Tüplü		Dökme		Otogaz		Toplam	
	Satıř (ton)	Pay (%)	Satıř (ton)	Pay (%)	Satıř (ton)	Pay (%)	Satıř (ton)	Pay (%)
EKSON	0,00	0,00	0,00	0,00	0,00	0,00	0,00	0,00
FULLGAZ	0,00	0,00	0,00	0,00	0,00	0,00	0,00	0,00
İSTANBUL LPG	0,00	0,00	0,00	0,00	0,00	0,00	0,00	0,00
PET GAZ	0,00	0,00	0,00	0,00	0,00	0,00	0,00	0,00
SOCAR TURKEY	0,00	0,00	0,00	0,00	0,00	0,00	0,00	0,00
UNİVERSAL	0,00	0,00	0,00	0,00	0,00	0,00	0,00	0,00
TOPLAM	72.373,97	100	10.625,99	100	298.638,47	100	381.638,43	100

Tablo 3.6: 2016 yılının ilk 8 ayındaki toplam satıřın dađıtıcılara ve ürünlere göre dađılımı

DAĐITICI	Tüplü		Dökme		Otogaz		Toplam	
	Satıř (ton)	Pay (%)	Satıř (ton)	Pay (%)	Satıř (ton)	Pay (%)	Satıř (ton)	Pay (%)
AYGAZ	228.250,74	42,12	26.417,17	31,37	525.753,53	25,15	780.421,44	28,73
İPRAGAZ	155.456,38	28,69	28.516,29	33,87	122.270,42	5,85	306.243,09	11,27
OMV POAŐ	24,45	0,00	0,00	0,00	262.302,88	12,55	262.327,34	9,66
SHELL&TURCAS	6,78	0,00	5,10	0,01	260.931,21	12,48	260.943,09	9,61
MİLANGAZ	84.598,34	15,61	1.089,78	1,29	165.375,53	7,91	251.063,65	9,24
BP GAZ	9,82	0,00	0,00	0,00	133.457,30	6,38	133.467,12	4,91
TOTAL	36,26	0,01	952,90	1,13	84.086,00	4,02	85.075,16	3,13
AYTEMİZ	113,69	0,02	0,00	0,00	77.904,59	3,73	78.018,28	2,87
AKPET	229,34	0,04	36,38	0,04	65.323,20	3,13	65.588,92	2,41
GÜVENAL	455,63	0,08	545,36	0,65	48.128,17	2,30	49.129,17	1,81
YILDIRIM	134,85	0,02	0,00	0,00	46.080,37	2,20	46.215,22	1,70
YURTPET	0,00	0,00	1.126,48	1,34	40.566,32	1,94	41.692,80	1,53
GESAN	4.002,04	0,74	84,05	0,10	22.434,45	1,07	26.520,55	0,98
HABAŐ	10.021,81	1,85	51,16	0,06	14.365,55	0,69	24.438,52	0,90
YÜCEL GAZ	5.557,50	1,03	618,57	0,73	15.295,75	0,73	21.471,81	0,79
ERAGAZ	0,00	0,00	0,00	0,00	19.297,00	0,92	19.297,00	0,71
ERGAZ	14.961,09	2,76	324,72	0,39	3.499,63	0,17	18.785,44	0,69
KALELİ BEST GAZ	240,90	0,04	24,78	0,03	14.532,87	0,70	14.798,55	0,54
MARGAZ	2.750,52	0,51	342,48	0,41	11.353,28	0,54	14.446,28	0,53
ORALGAZ	140,00	0,03	22,27	0,03	13.906,63	0,67	14.068,90	0,52
ANADOLUGAZ	1.151,26	0,21	113,46	0,13	10.711,64	0,51	11.976,36	0,44
KALEGAZ	556,78	0,10	0,00	0,00	10.713,84	0,51	11.270,62	0,41
HÜRGAZ	502,08	0,09	8,94	0,01	8.560,62	0,41	9.071,64	0,33
HASGAZ	905,80	0,17	595,53	0,71	7.552,99	0,36	9.054,32	0,33
GAZPA	818,05	0,15	27,23	0,03	8.081,71	0,39	8.926,98	0,33
KONGAZ	5.288,29	0,98	78,39	0,09	3.454,75	0,17	8.821,44	0,32

DAĐITICI	Tüplü		Dökme		Otogaz		Toplam	
	Satıř (ton)	Pay (%)	Satıř (ton)	Pay (%)	Satıř (ton)	Pay (%)	Satıř (ton)	Pay (%)
EUROGAZ	0,00	0,00	5.556,58	6,60	3.015,15	0,14	8.571,72	0,32
MAVİGÖL	14,04	0,00	297,31	0,35	8.167,13	0,39	8.478,48	0,31
ÇELEBİ GAZ	764,48	0,14	4.383,60	5,21	2.886,85	0,14	8.034,93	0,30
YAMAN GAZ	852,50	0,16	15,21	0,02	6.795,28	0,33	7.662,98	0,28
ARGAZ	756,40	0,14	582,08	0,69	6.275,41	0,30	7.613,89	0,28
KARADENİZ	2.529,95	0,47	980,26	1,16	3.018,84	0,14	6.529,05	0,24
TURKUAZ	0,00	0,00	0,00	0,00	6.018,22	0,29	6.018,22	0,22
GÜNEYGAZ	3.299,40	0,61	839,26	1,00	1.724,24	0,08	5.862,89	0,22
GAZMER	320,69	0,06	5,78	0,01	5.050,77	0,24	5.377,25	0,20
EROL GAZ	189,32	0,03	139,54	0,17	4.720,73	0,23	5.049,59	0,19
TRABZONGAZ	1.336,25	0,25	560,77	0,67	2.749,42	0,13	4.646,44	0,17
ENERJİ GAZ	0,00	0,00	0,00	0,00	4.413,50	0,21	4.413,50	0,16
PAMUKKALE	3.772,50	0,70	0,00	0,00	551,15	0,03	4.323,65	0,16
ESGAZ	0,00	0,00	4.261,59	5,06	5,10	0,00	4.266,69	0,16
KOÇGAZ	1,83	0,00	2,38	0,00	4.124,64	0,20	4.128,85	0,15
ATA LİKİT	1.550,22	0,29	69,98	0,08	2.490,94	0,12	4.111,14	0,15
ŞARKGAZ	498,28	0,09	113,21	0,13	3.306,67	0,16	3.918,16	0,14
YURTTGAZ	257,58	0,05	227,01	0,27	2.993,96	0,14	3.478,54	0,13
ANTGAZ	1.287,36	0,24	223,64	0,27	1.898,41	0,09	3.409,40	0,13
HİSARGAZ	0,00	0,00	2.956,34	3,51	351,76	0,02	3.308,10	0,12
NARGAZ	360,06	0,07	129,64	0,15	2.813,65	0,13	3.303,35	0,12
ŞANGAZ	429,04	0,08	1.012,66	1,20	1.808,96	0,09	3.250,66	0,12
AKGAZ	216,16	0,04	18,54	0,02	2.523,05	0,12	2.757,75	0,10
BİRGAZ	0,00	0,00	0,00	0,00	2.581,32	0,12	2.581,32	0,10
YENİ ULAŞLI	0,00	0,00	0,00	0,00	2.030,72	0,10	2.030,72	0,07
GÜNEŞGAZ	1.096,76	0,20	573,13	0,68	0,00	0,00	1.669,89	0,06
JETGAZ	0,00	0,00	0,00	0,00	1.653,27	0,08	1.653,27	0,06
AKÇAGAZ	1.634,34	0,30	0,00	0,00	0,00	0,00	1.634,34	0,06
COŞKUNALGAZ	52,02	0,01	0,00	0,00	1.378,91	0,07	1.430,93	0,05
SORGUN AS-GAZ	234,73	0,04	8,02	0,01	1.147,85	0,05	1.390,60	0,05
TP PETROL	0,00	0,00	0,00	0,00	1.285,03	0,06	1.285,03	0,05
SURGAZ	0,99	0,00	11,12	0,01	1.221,98	0,06	1.234,09	0,05
AVGAZ	0,00	0,00	0,00	0,00	1.022,38	0,05	1.022,38	0,04
MY GAZ	0,00	0,00	0,00	0,00	994,75	0,05	994,75	0,04
NORM GAZ	0,00	0,00	0,00	0,00	942,85	0,05	942,85	0,03
PET GAZ	588,04	0,11	0,00	0,00	239,01	0,01	827,05	0,03
PEGAGAZ	765,86	0,14	0,00	0,00	0,00	0,00	765,86	0,03
GAPGAZ	44,26	0,01	12,93	0,02	699,22	0,03	756,41	0,03
TORSAN	649,94	0,12	0,00	0,00	100,02	0,00	749,96	0,03
LİKİTGAZ	662,02	0,12	0,00	0,00	0,00	0,00	662,02	0,02

DAĐITICI	Tüplü		Dökme		Otogaz		Toplam	
	Satıř (ton)	Pay (%)	Satıř (ton)	Pay (%)	Satıř (ton)	Pay (%)	Satıř (ton)	Pay (%)
STARGAZ	72,36	0,01	0,00	0,00	432,23	0,02	504,59	0,02
CLASS GAZ	439,84	0,08	0,00	0,00	0,00	0,00	439,84	0,02
ASGAZ	357,00	0,07	0,00	0,00	51,98	0,00	408,98	0,02
SELÇUK GAZ	389,01	0,07	4,87	0,01	0,00	0,00	393,88	0,01
řİRINGAZ	27,68	0,01	2,16	0,00	327,12	0,02	356,96	0,01
MRMAY	0,00	0,00	0,00	0,00	342,44	0,02	342,44	0,01
UZMANGAZ	151,52	0,03	0,00	0,00	24,06	0,00	175,58	0,01
LİPETGAZ	0,00	0,00	173,45	0,21	0,00	0,00	173,45	0,01
ASYA GAZ	47,30	0,01	0,00	0,00	69,05	0,00	116,35	0,00
EKSON	0,00	0,00	25,92	0,03	32,40	0,00	58,32	0,00
CASA LPG	0,00	0,00	35,22	0,04	0,00	0,00	35,22	0,00
ADAGAZ	0,00	0,00	0,00	0,00	0,00	0,00	0,00	0,00
FULLGAZ	0,00	0,00	0,00	0,00	0,00	0,00	0,00	0,00
İSTANBUL LPG	0,00	0,00	0,00	0,00	0,00	0,00	0,00	0,00
SOCAR TURKEY	0,00	0,00	0,00	0,00	0,00	0,00	0,00	0,00
UNİVERSAL	0,00	0,00	0,00	0,00	0,00	0,00	0,00	0,00
TOPLAM	541.862,08	100	84.203,23	100	2.090.220,62	100	2.716.285,93	100

3.3. İllere göre LPG satıřları

Tablo 3.7: Ađustos 2016 dneminde LPG satıřlarının illere gre dađılımı

İL	Satıř (ton)	Pay (%)	İL	Satıř (ton)	Pay (%)
ADANA	11.568,22	3,03	KAHRAMANMARAŐ	7.148,79	1,87
ADYAMAN	2.933,40	0,77	KARABÜK	1.582,29	0,41
AFYONKARAHİSAR	5.610,96	1,47	KARAMAN	1.529,56	0,40
AđRI	923,12	0,24	KARS	665,64	0,17
AKSARAY	2.937,99	0,77	KASTAMONU	3.037,60	0,80
AMASYA	2.193,25	0,57	KAYSERİ	9.520,24	2,49
ANKARA	38.388,28	10,06	KIRIKKALE	3.128,81	0,82
ANTALYA	14.545,88	3,81	KIRKLARELİ	1.608,42	0,42
ARDAHAN	329,11	0,09	KIRŐEHİR	1.795,24	0,47
ARTVİN	691,22	0,18	KİLİS	562,32	0,15
AYDIN	6.776,85	1,78	KOCAELİ	8.581,87	2,25
BALIKESİR	7.719,81	2,02	KONYA	15.186,11	3,98
BARTIN	1.335,58	0,35	KÜTAHYA	4.207,10	1,10
BATMAN	900,00	0,24	MALATYA	3.497,12	0,92
BAYBURT	347,20	0,09	MANİSA	8.503,26	2,23
BİLECİK	1.205,86	0,32	MARDİN	1.167,36	0,31
BİNGÖL	741,81	0,19	MERSİN	10.880,65	2,85
BİTLİS	858,85	0,23	MUđLA	7.606,53	1,99
BOLU	2.899,77	0,76	MUŐ	899,10	0,24
BURDUR	2.486,57	0,65	NEVŐEHİR	2.396,59	0,63
BURSA	11.521,98	3,02	NİđDE	2.263,64	0,59
ÇANAKKALE	3.036,43	0,80	ORDU	3.807,97	1,00
ÇANKIRI	1.292,64	0,34	OSMANİYE	3.075,70	0,81
ÇORUM	4.033,30	1,06	RİZE	1.551,63	0,41
DENİZLİ	6.374,57	1,67	SAKARYA	7.695,68	2,02
DİYARBAKIR	3.518,54	0,92	SAMSUN	6.553,15	1,72
DÜZCE	2.833,85	0,74	SİİRT	438,23	0,11
EDİRNE	2.025,84	0,53	SİNOP	1.528,77	0,40
ELAZIđ	2.441,94	0,64	SİVAS	3.738,21	0,98
ERZİNCAN	1.252,61	0,33	ŐANLIURFA	6.694,40	1,75
ERZURUM	2.654,18	0,70	ŐIRNAK	256,55	0,07
ESKİŐEHİR	4.718,24	1,24	TEKİRDAđ	5.421,76	1,42
GAZİANTEP	8.515,49	2,23	TOKAT	3.062,44	0,80
GİRESUN	2.787,10	0,73	TRABZON	3.805,02	1,00
GÜMÜŐHANE	614,32	0,16	TUNCELİ	264,60	0,07
HAKKARİ	262,42	0,07	UŐAK	1.941,29	0,51
HATAY	7.958,03	2,09	VAN	1.985,01	0,52
İđDIR	376,15	0,10	YALOVA	1.091,34	0,29
ISPARTA	3.015,35	0,79	YOZGAT	3.209,14	0,84
İSTANBUL	28.520,76	7,47	ZONGULDAK	3.706,65	0,97
İZMİR	22.895,25	6,00	TOPLAM	381.638,43	100

Tablo 3.8: Ađustos 2016 doneminde LPG satıřlarının illere ve rnlere gore dađılımı

İL	Tpl		Dokme		Otogaz		Toplam	
	Satıř (ton)	Pay (%)	Satıř (ton)	Pay (%)	Satıř (ton)	Pay (%)	Satıř (ton)	Pay (%)
ANKARA	2.553,12	3,53	1.480,54	13,93	34.354,62	11,50	38.388,28	10,06
İSTANBUL	4.885,53	6,75	1.493,92	14,06	22.141,31	7,41	28.520,76	7,47
İZMİR	5.786,64	8,00	655,01	6,16	16.453,59	5,51	22.895,25	6,00
KONYA	2.184,15	3,02	30,45	0,29	12.971,52	4,34	15.186,11	3,98
ANTALYA	3.586,19	4,96	364,87	3,43	10.594,82	3,55	14.545,88	3,81
ADANA	2.515,48	3,48	343,29	3,23	8.709,45	2,92	11.568,22	3,03
BURSA	1.784,42	2,47	118,53	1,12	9.619,04	3,22	11.521,98	3,02
MERSİN	2.488,09	3,44	145,84	1,37	8.246,71	2,76	10.880,65	2,85
KAYSERİ	1.913,44	2,64	18,24	0,17	7.588,56	2,54	9.520,24	2,49
KOCAELİ	1.059,21	1,46	1.041,10	9,80	6.481,57	2,17	8.581,87	2,25
GAZİANTEP	1.855,54	2,56	52,91	0,50	6.607,04	2,21	8.515,49	2,23
MANİSA	1.799,28	2,49	87,98	0,83	6.616,00	2,22	8.503,26	2,23
HATAY	2.101,76	2,90	457,28	4,30	5.398,99	1,81	7.958,03	2,09
BALIKESİR	1.930,78	2,67	56,53	0,53	5.732,50	1,92	7.719,81	2,02
SAKARYA	1.173,18	1,62	269,70	2,54	6.252,80	2,09	7.695,68	2,02
MUĐLA	2.022,42	2,79	168,48	1,59	5.415,62	1,81	7.606,53	1,99
KAHRAMANMARAŐ	1.106,21	1,53	51,48	0,48	5.991,10	2,01	7.148,79	1,87
AYDIN	1.671,75	2,31	61,59	0,58	5.043,51	1,69	6.776,85	1,78
ŐANLIURFA	970,84	1,34	324,18	3,05	5.399,38	1,81	6.694,40	1,75
SAMSUN	1.368,41	1,89	19,70	0,19	5.165,04	1,73	6.553,15	1,72
DENİZLİ	1.049,07	1,45	18,92	0,18	5.306,58	1,78	6.374,57	1,67
AFYONKARAHİSAR	911,96	1,26	31,88	0,30	4.667,11	1,56	5.610,96	1,47
TEKİRDAĐ	1.076,86	1,49	1.755,35	16,52	2.589,55	0,87	5.421,76	1,42
ESKİŐEHİR	520,73	0,72	61,41	0,58	4.136,10	1,38	4.718,24	1,24
KTAHYA	625,33	0,86	219,92	2,07	3.361,84	1,13	4.207,10	1,10
ÇORUM	514,47	0,71	3,70	0,03	3.515,13	1,18	4.033,30	1,06
ORDU	1.269,51	1,75	13,55	0,13	2.524,91	0,85	3.807,97	1,00
TRABZON	1.541,79	2,13	29,02	0,27	2.234,21	0,75	3.805,02	1,00
SİVAS	621,36	0,86	45,45	0,43	3.071,40	1,03	3.738,21	0,98
ZONGULDAK	910,93	1,26	10,87	0,10	2.784,84	0,93	3.706,65	0,97
DİYARBAKIR	538,08	0,74	462,84	4,36	2.517,62	0,84	3.518,54	0,92
MALATYA	571,35	0,79	4,53	0,04	2.921,24	0,98	3.497,12	0,92
YOZGAT	494,79	0,68	2,90	0,03	2.711,44	0,91	3.209,14	0,84
KIRIKKALE	343,90	0,48	15,43	0,15	2.769,48	0,93	3.128,81	0,82

İL	Tüplü		Dökme		Otogaz		Toplam	
	Satıř (ton)	Pay (%)	Satıř (ton)	Pay (%)	Satıř (ton)	Pay (%)	Satıř (ton)	Pay (%)
OSMANİYE	680,95	0,94	20,90	0,20	2.373,85	0,79	3.075,70	0,81
TOKAT	614,44	0,85	2,86	0,03	2.445,14	0,82	3.062,44	0,80
KASTAMONU	696,82	0,96	16,52	0,16	2.324,26	0,78	3.037,60	0,80
ÇANAKKALE	760,86	1,05	28,20	0,27	2.247,37	0,75	3.036,43	0,80
ISPARTA	517,31	0,71	14,63	0,14	2.483,42	0,83	3.015,35	0,79
AKSARAY	420,14	0,58	17,63	0,17	2.500,21	0,84	2.937,99	0,77
ADİYAMAN	464,49	0,64	12,01	0,11	2.456,90	0,82	2.933,40	0,77
BOLU	380,64	0,53	39,90	0,38	2.479,24	0,83	2.899,77	0,76
DÜZCE	484,70	0,67	6,98	0,07	2.342,17	0,78	2.833,85	0,74
GİRESUN	980,01	1,35	5,65	0,05	1.801,44	0,60	2.787,10	0,73
ERZURUM	561,31	0,78	5,44	0,05	2.087,43	0,70	2.654,18	0,70
BURDUR	408,46	0,56	9,85	0,09	2.068,27	0,69	2.486,57	0,65
ELAZIĐ	467,78	0,65	38,90	0,37	1.935,27	0,65	2.441,94	0,64
NEVŞEHİR	269,50	0,37	130,59	1,23	1.996,51	0,67	2.396,59	0,63
NİĐDE	259,62	0,36	4,01	0,04	2.000,01	0,67	2.263,64	0,59
AMASYA	358,84	0,50	6,60	0,06	1.827,82	0,61	2.193,25	0,57
EDİRNE	643,69	0,89	24,95	0,23	1.357,21	0,45	2.025,84	0,53
VAN	556,42	0,77	3,28	0,03	1.425,31	0,48	1.985,01	0,52
UŞAK	321,34	0,44	7,65	0,07	1.612,31	0,54	1.941,29	0,51
KIRŞEHİR	196,85	0,27	3,08	0,03	1.595,32	0,53	1.795,24	0,47
KIRKLARELİ	376,67	0,52	12,04	0,11	1.219,71	0,41	1.608,42	0,42
KARABÜK	270,25	0,37	59,70	0,56	1.252,35	0,42	1.582,29	0,41
RİZE	579,39	0,80	14,07	0,13	958,16	0,32	1.551,63	0,41
KARAMAN	208,65	0,29	23,08	0,22	1.297,83	0,43	1.529,56	0,40
SİNOP	445,23	0,62	14,97	0,14	1.068,57	0,36	1.528,77	0,40
BARTIN	402,68	0,56	2,76	0,03	930,14	0,31	1.335,58	0,35
ÇANKIRI	248,13	0,34	4,69	0,04	1.039,83	0,35	1.292,64	0,34
ERZİNCAN	226,04	0,31	11,21	0,11	1.015,35	0,34	1.252,61	0,33
BİLECİK	175,16	0,24	37,97	0,36	992,74	0,33	1.205,86	0,32
MARDİN	315,48	0,44	25,84	0,24	826,04	0,28	1.167,36	0,31
YALOVA	246,50	0,34	16,44	0,15	828,40	0,28	1.091,34	0,29
AĐRI	174,48	0,24	11,51	0,11	737,13	0,25	923,12	0,24
BATMAN	177,50	0,25	6,20	0,06	716,31	0,24	900,00	0,24
MUŞ	241,83	0,33	2,00	0,02	655,26	0,22	899,10	0,24

İL	Tüplü		Dökme		Otogaz		Toplam	
	Satıř (ton)	Pay (%)	Satıř (ton)	Pay (%)	Satıř (ton)	Pay (%)	Satıř (ton)	Pay (%)
BİTLİS	237,89	0,33	12,58	0,12	608,38	0,20	858,85	0,23
BİNGÖL	263,06	0,36	5,55	0,05	473,21	0,16	741,81	0,19
ARTVİN	322,77	0,45	8,90	0,08	359,55	0,12	691,22	0,18
KARS	246,95	0,34	5,02	0,05	413,67	0,14	665,64	0,17
GÜMÜŐHANE	193,22	0,27	1,00	0,01	420,10	0,14	614,32	0,16
KİLİS	167,11	0,23	0,00	0,00	395,21	0,13	562,32	0,15
ŐİİRT	156,51	0,22	3,26	0,03	278,46	0,09	438,23	0,11
İĐDIR	204,86	0,28	0,00	0,00	171,30	0,06	376,15	0,10
BAYBURT	94,82	0,13	1,18	0,01	251,19	0,08	347,20	0,09
ARDAHAN	158,16	0,22	5,94	0,06	165,02	0,06	329,11	0,09
TUNCELİ	140,30	0,19	9,45	0,09	114,85	0,04	264,60	0,07
HAKKARİ	185,68	0,26	0,00	0,00	76,74	0,03	262,42	0,07
ŐIRNAK	123,98	0,17	13,64	0,13	118,93	0,04	256,55	0,07
TOPLAM	72.373,97	100	10.625,99	100	298.638,47	100	381.638,43	100

4. Tüm İller Bazında Ađustos 2016 LPG Satıřlarının Dađıtıcılara ve Ürün Türlerine Göre Ayrıntılı Dađılımı

Tablo 4.1: Adana

DAĐITICI	Tüplü		Dökme		Otogaz		Toplam	
	Satıř (ton)	Pay (%)	Satıř (ton)	Pay (%)	Satıř (ton)	Pay (%)	Satıř (ton)	Pay (%)
AYGAZ	1.193,93	47,46	14,41	4,20	1.649,35	18,94	2.857,68	24,70
SHELL&TURCAS	0,00	0,00	0,00	0,00	1.551,78	17,82	1.551,78	13,41
OMV POAŐ	0,00	0,00	0,00	0,00	1.439,33	16,53	1.439,33	12,44
MİLANGAZ	354,06	14,08	0,00	0,00	710,88	8,16	1.064,94	9,21
YÜCEL GAZ	164,76	6,55	84,28	24,55	750,34	8,62	999,38	8,64
İPRAGAZ	617,80	24,56	215,97	62,91	142,33	1,63	976,09	8,44
BP GAZ	0,00	0,00	0,00	0,00	839,50	9,64	839,50	7,26
AYTEMİZ	0,00	0,00	0,00	0,00	319,56	3,67	319,56	2,76
MARGAZ	76,91	3,06	1,30	0,38	217,82	2,50	296,03	2,56
GÜVENAL	0,00	0,00	0,00	0,00	239,95	2,76	239,95	2,07
YILDIRIM	0,00	0,00	0,00	0,00	232,93	2,67	232,93	2,01
AKPET	0,00	0,00	0,00	0,00	147,81	1,70	147,81	1,28
ERAGAZ	0,00	0,00	0,00	0,00	104,25	1,20	104,25	0,90
TOTAL	0,00	0,00	0,00	0,00	87,00	1,00	87,00	0,75
YENİ ULAŐLI	0,00	0,00	0,00	0,00	82,46	0,95	82,46	0,71
YURTPET	0,00	0,00	0,00	0,00	70,63	0,81	70,63	0,61
TORSAN	55,98	2,23	0,00	0,00	12,28	0,14	68,26	0,59
TP PETROL	0,00	0,00	0,00	0,00	49,72	0,57	49,72	0,43
ERGAZ	39,11	1,55	0,00	0,00	0,00	0,00	39,11	0,34
EROL GAZ	0,00	0,00	27,33	7,96	10,42	0,12	37,75	0,33
YAMAN GAZ	12,12	0,48	0,00	0,00	24,24	0,28	36,36	0,31
MAVİGÖL	0,00	0,00	0,00	0,00	12,60	0,14	12,60	0,11
ORALGAZ	0,00	0,00	0,00	0,00	11,27	0,13	11,27	0,10
YURTGAZ	0,00	0,00	0,00	0,00	3,01	0,03	3,01	0,03
GÜNEŐGAZ	0,81	0,03	0,00	0,00	0,00	0,00	0,81	0,01
TOPLAM	2.515,48	100	343,29	100	8.709,45	100	11.568,22	100

Tablo 4.2: Adıyaman

DAĐITICI	Tüplü		Dökme		Otogaz		Toplam	
	Satıř (ton)	Pay (%)	Satıř (ton)	Pay (%)	Satıř (ton)	Pay (%)	Satıř (ton)	Pay (%)
AYGAZ	87,47	18,83	0,00	0,00	396,11	16,12	483,59	16,49
YÜCEL GAZ	98,10	21,12	10,14	84,46	340,36	13,85	448,60	15,29
GÜVENAL	3,36	0,72	0,00	0,00	317,49	12,92	320,85	10,94
ATA LİKİT	167,33	36,02	0,00	0,00	150,67	6,13	318,00	10,84
MİLANGAZ	40,98	8,82	0,63	5,21	186,92	7,61	228,53	7,79
İPRAGAZ	53,94	11,61	0,50	4,16	111,93	4,56	166,37	5,67
EROL GAZ	2,12	0,46	0,00	0,00	146,29	5,95	148,41	5,06
YAMAN GAZ	0,00	0,00	0,00	0,00	132,46	5,39	132,46	4,52
MAVİGÖL	5,10	1,10	0,74	6,16	109,72	4,47	115,56	3,94
OMV POAŐ	0,00	0,00	0,00	0,00	109,98	4,48	109,98	3,75
SHELL&TURCAS	0,00	0,00	0,00	0,00	77,94	3,17	77,94	2,66
ERAGAZ	0,00	0,00	0,00	0,00	77,57	3,16	77,57	2,64
GÜNEYGAZ	3,57	0,77	0,00	0,00	63,83	2,60	67,40	2,30
YILDIRIM	0,00	0,00	0,00	0,00	54,06	2,20	54,06	1,84
AYTEMİZ	0,00	0,00	0,00	0,00	44,02	1,79	44,02	1,50
AKPET	0,00	0,00	0,00	0,00	34,46	1,40	34,46	1,17
HÜRGAZ	0,00	0,00	0,00	0,00	31,80	1,29	31,80	1,08
YURTPET	0,00	0,00	0,00	0,00	27,98	1,14	27,98	0,95
BP GAZ	0,00	0,00	0,00	0,00	27,42	1,12	27,42	0,93
COŐKUNALGAZ	0,00	0,00	0,00	0,00	15,90	0,65	15,90	0,54
LİKİTGAZ	2,06	0,44	0,00	0,00	0,00	0,00	2,06	0,07
GÜNEŐGAZ	0,47	0,10	0,00	0,00	0,00	0,00	0,47	0,02
TOPLAM	464,49	100	12,01	100	2.456,90	100	2.933,40	100

Tablo 4.3: Afyonkarahisar

DAĐITICI	Tüplü		Dökme		Otogaz		Toplam	
	Satıř (ton)	Pay (%)	Satıř (ton)	Pay (%)	Satıř (ton)	Pay (%)	Satıř (ton)	Pay (%)
AYGAZ	474,77	52,06	7,05	22,11	1569,06	33,62	2050,87	36,55
MİLANGAZ	245,08	26,87	0,00	0,00	358,24	7,68	603,32	10,75
İPRAGAZ	174,95	19,18	19,63	61,58	314,33	6,74	508,91	9,07
SHELL&TURCAS	0,00	0,00	0,00	0,00	483,43	10,36	483,43	8,62
YURTPET	0,00	0,00	0,00	0,00	392,80	8,42	392,80	7,00
OMV POAŐ	0,00	0,00	0,00	0,00	363,42	7,79	363,42	6,48
GÜVENAL	0,00	0,00	0,00	0,00	345,83	7,41	345,83	6,16
BP GAZ	0,00	0,00	0,00	0,00	198,81	4,26	198,81	3,54
AYTEMİZ	0,00	0,00	0,00	0,00	169,55	3,63	169,55	3,02
GESAN	0,00	0,00	0,00	0,00	91,09	1,95	91,09	1,62
AKPET	0,00	0,00	0,00	0,00	82,30	1,76	82,30	1,47
HABAŐ	0,00	0,00	2,84	8,91	59,28	1,27	62,12	1,11
TOTAL	0,00	0,00	0,00	0,00	61,00	1,31	61,00	1,09
YILDIRIM	0,00	0,00	0,00	0,00	52,04	1,12	52,04	0,93
HÜRGAZ	0,00	0,00	0,00	0,00	42,46	0,91	42,46	0,76
ORALGAZ	0,00	0,00	0,00	0,00	31,11	0,67	31,11	0,55
YURTTGAZ	0,00	0,00	0,00	0,00	22,87	0,49	22,87	0,41
KONGAZ	3,37	0,37	2,36	7,40	9,89	0,21	15,62	0,28
ERGAZ	11,94	1,31	0,00	0,00	0,00	0,00	11,94	0,21
GÜNEYGAZ	0,00	0,00	0,00	0,00	8,82	0,19	8,82	0,16
SURGAZ	0,00	0,00	0,00	0,00	6,58	0,14	6,58	0,12
GAZPA	0,00	0,00	0,00	0,00	4,20	0,09	4,20	0,07
GÜNEŐGAZ	1,87	0,20	0,00	0,00	0,00	0,00	1,87	0,03
TOPLAM	911,96	100	31,88	100	4667,11	100	5610,96	100

Tablo 4.4: Ađrı

DAĐITICI	Tüplü		Dökme		Otogaz		Toplam	
	Satıř (ton)	Pay (%)	Satıř (ton)	Pay (%)	Satıř (ton)	Pay (%)	Satıř (ton)	Pay (%)
YURTPET	0,00	0,00	0,00	0,00	244,39	33,15	244,39	26,47
AYGAZ	38,47	22,05	4,23	36,75	109,09	14,80	151,78	16,44
İPRAGAZ	81,61	46,77	7,28	63,25	22,45	3,05	111,33	12,06
AYTEMİZ	0,00	0,00	0,00	0,00	92,32	12,52	92,32	10,00
MİLANGAZ	38,22	21,90	0,00	0,00	29,32	3,98	67,54	7,32
OMV POAŐ	0,00	0,00	0,00	0,00	59,95	8,13	59,95	6,49
HÜRGAZ	0,00	0,00	0,00	0,00	43,60	5,91	43,60	4,72
ÇELEBİ GAZ	0,00	0,00	0,00	0,00	31,54	4,28	31,54	3,42
AKPET	0,00	0,00	0,00	0,00	31,16	4,23	31,16	3,38
GÜVENAL	0,00	0,00	0,00	0,00	18,40	2,50	18,40	1,99
ERGAZ	16,19	9,28	0,00	0,00	0,00	0,00	16,19	1,75
YILDIRIM	0,00	0,00	0,00	0,00	14,21	1,93	14,21	1,54
ORALGAZ	0,00	0,00	0,00	0,00	9,97	1,35	9,97	1,08
NARGAZ	0,00	0,00	0,00	0,00	9,77	1,33	9,77	1,06
ARGAZ	0,00	0,00	0,00	0,00	6,33	0,86	6,33	0,69
MAVİGÖL	0,00	0,00	0,00	0,00	6,04	0,82	6,04	0,65
BP GAZ	0,00	0,00	0,00	0,00	4,96	0,67	4,96	0,54
EROL GAZ	0,00	0,00	0,00	0,00	3,64	0,49	3,64	0,39
TOPLAM	174,48	100	11,51	100	737,13	100	923,12	100

Tablo 4.5: Aksaray

DAĐITICI	Tüplü		Dökme		Otogaz		Toplam	
	Satıř (ton)	Pay (%)	Satıř (ton)	Pay (%)	Satıř (ton)	Pay (%)	Satıř (ton)	Pay (%)
AYGAZ	201,77	48,02	1,51	8,55	361,61	14,46	564,88	19,23
ANADOLUGAZ	26,41	6,29	0,00	0,00	341,81	13,67	368,22	12,53
SHELL&TURCAS	0,00	0,00	0,00	0,00	304,98	12,20	304,98	10,38
MİLANGAZ	64,67	15,39	0,00	0,00	226,58	9,06	291,25	9,91
İPRAGAZ	88,73	21,12	16,12	91,45	140,58	5,62	245,43	8,35
BP GAZ	0,00	0,00	0,00	0,00	235,89	9,43	235,89	8,03
GÜVENAL	0,00	0,00	0,00	0,00	148,80	5,95	148,80	5,06
OMV POAŐ	3,41	0,81	0,00	0,00	141,50	5,66	144,91	4,93
YÜCEL GAZ	0,00	0,00	0,00	0,00	135,38	5,41	135,38	4,61
ORALGAZ	0,00	0,00	0,00	0,00	73,24	2,93	73,24	2,49
YURTPET	0,00	0,00	0,00	0,00	53,77	2,15	53,77	1,83
KALELİ BEST GAZ	0,00	0,00	0,00	0,00	44,87	1,79	44,87	1,53
GAZMER	0,00	0,00	0,00	0,00	42,58	1,70	42,58	1,45
YILDIRIM	0,00	0,00	0,00	0,00	36,87	1,47	36,87	1,25
ERGAZ	35,16	8,37	0,00	0,00	0,00	0,00	35,16	1,20
NORM GAZ	0,00	0,00	0,00	0,00	31,26	1,25	31,26	1,06
KONGAZ	0,00	0,00	0,00	0,00	26,36	1,05	26,36	0,90
MAVİGÖL	0,00	0,00	0,00	0,00	23,31	0,93	23,31	0,79
SURGAZ	0,00	0,00	0,00	0,00	20,94	0,84	20,94	0,71
TOTAL	0,00	0,00	0,00	0,00	20,00	0,80	20,00	0,68
YAMAN GAZ	0,00	0,00	0,00	0,00	18,62	0,74	18,62	0,63
HABAŐ	0,00	0,00	0,00	0,00	17,52	0,70	17,52	0,60
ENERJİ GAZ	0,00	0,00	0,00	0,00	15,96	0,64	15,96	0,54
AYTEMİZ	0,00	0,00	0,00	0,00	13,73	0,55	13,73	0,47
ERAGAZ	0,00	0,00	0,00	0,00	11,59	0,46	11,59	0,39
GAZPA	0,00	0,00	0,00	0,00	4,09	0,16	4,09	0,14
MARGAZ	0,00	0,00	0,00	0,00	3,69	0,15	3,69	0,13
NARGAZ	0,00	0,00	0,00	0,00	3,20	0,13	3,20	0,11
HÜRGAZ	0,00	0,00	0,00	0,00	1,50	0,06	1,50	0,05
TOPLAM	420,14	100	17,63	100	2.500,21	100	2.937,99	100

Tablo 4.6: Amasya

DAĐITICI	Tüplü		Dökme		Otogaz		Toplam	
	Satıř (ton)	Pay (%)	Satıř (ton)	Pay (%)	Satıř (ton)	Pay (%)	Satıř (ton)	Pay (%)
AYGAZ	91,66	25,54	2,10	31,81	276,89	15,15	370,65	16,90
İPRAGAZ	92,77	25,85	3,25	49,25	132,40	7,24	228,42	10,41
OMV POAŐ	0,00	0,00	0,00	0,00	195,08	10,67	195,08	8,89
YILDIRIM	0,00	0,00	0,00	0,00	183,33	10,03	183,33	8,36
KALELİ BEST GAZ	0,00	0,00	0,00	0,00	144,72	7,92	144,72	6,60
GAZPA	4,42	1,23	0,00	0,00	131,46	7,19	135,88	6,20
SHELL&TURCAS	0,00	0,00	0,00	0,00	124,20	6,80	124,20	5,66
GESAN	19,26	5,37	0,00	0,00	99,09	5,42	118,35	5,40
AKPET	0,00	0,00	0,00	0,00	93,07	5,09	93,07	4,24
MİLANGAZ	57,19	15,94	0,00	0,00	33,12	1,81	90,32	4,12
GÜVENAL	1,38	0,38	0,00	0,00	81,57	4,46	82,95	3,78
GAZMER	0,00	0,00	0,00	0,00	61,73	3,38	61,73	2,81
AYTEMİZ	0,00	0,00	0,00	0,00	57,09	3,12	57,09	2,60
TOTAL	0,00	0,00	0,00	0,00	57,00	3,12	57,00	2,60
AKÇAGAZ	48,27	13,45	0,00	0,00	0,00	0,00	48,27	2,20
HÜRGAZ	3,13	0,87	0,00	0,00	39,02	2,13	42,15	1,92
TRABZONGAZ	0,00	0,00	0,00	0,00	38,82	2,12	38,82	1,77
BP GAZ	0,00	0,00	0,00	0,00	30,85	1,69	30,85	1,41
HABAŐ	24,19	6,74	0,00	0,00	3,30	0,18	27,49	1,25
ORALGAZ	0,00	0,00	0,00	0,00	24,60	1,35	24,60	1,12
TP PETROL	0,00	0,00	0,00	0,00	10,25	0,56	10,25	0,47
KARADENİZ	8,49	2,37	0,00	0,00	0,00	0,00	8,49	0,39
ERGAZ	7,64	2,13	0,00	0,00	0,00	0,00	7,64	0,35
ANADOLUGAZ	0,00	0,00	0,00	0,00	4,46	0,24	4,46	0,20
ERAGAZ	0,00	0,00	0,00	0,00	3,30	0,18	3,30	0,15
SURGAZ	0,00	0,00	0,00	0,00	2,46	0,13	2,46	0,11
GÜNEŐGAZ	0,43	0,12	1,25	18,94	0,00	0,00	1,68	0,08
TOPLAM	358,84	100	6,60	100	1.827,82	100	2.193,25	100

Tablo 4.7: Ankara

DAĐITICI	Tüplü		Dökme		Otogaz		Toplam	
	Satıř (ton)	Pay (%)	Satıř (ton)	Pay (%)	Satıř (ton)	Pay (%)	Satıř (ton)	Pay (%)
AYGAZ	1.193,69	46,75	47,06	3,18	12.072,40	35,14	13.313,15	34,68
SHELL&TURCAS	0,00	0,00	0,00	0,00	5.238,38	15,25	5.238,38	13,65
MİLANGAZ	440,14	17,24	7,12	0,48	4.029,67	11,73	4.476,93	11,66
OMV POAŐ	0,00	0,00	0,00	0,00	4.157,72	12,10	4.157,72	10,83
BP GAZ	0,00	0,00	0,00	0,00	1.758,85	5,12	1.758,85	4,58
İPRAGAZ	722,58	28,30	70,39	4,75	817,44	2,38	1.610,41	4,20
KALEGAZ	54,00	2,12	0,00	0,00	1.133,85	3,30	1.187,85	3,09
GÜVENAL	0,00	0,00	2,70	0,18	1.138,00	3,31	1.140,70	2,97
ÇELEBİ GAZ	0,00	0,00	925,89	62,54	0,00	0,00	925,89	2,41
AKPET	0,00	0,00	0,00	0,00	921,65	2,68	921,65	2,40
HABAŐ	22,95	0,90	3,60	0,24	716,31	2,09	742,86	1,94
TOTAL	0,00	0,00	0,00	0,00	601,00	1,75	601,00	1,57
HİSARGAZ	0,00	0,00	410,28	27,71	8,88	0,03	419,16	1,09
AYTEMİZ	0,00	0,00	0,00	0,00	401,80	1,17	401,80	1,05
KALELİ BEST GAZ	0,00	0,00	0,00	0,00	287,04	0,84	287,04	0,75
GAZMER	0,00	0,00	0,00	0,00	233,35	0,68	233,35	0,61
JETGAZ	0,00	0,00	0,00	0,00	227,07	0,66	227,07	0,59
ANADOLUGAZ	12,11	0,47	0,00	0,00	94,91	0,28	107,02	0,28
GESAN	0,00	0,00	0,00	0,00	105,17	0,31	105,17	0,27
YURTPET	0,00	0,00	0,00	0,00	91,08	0,27	91,08	0,24
UZMANGAZ	82,62	3,24	0,00	0,00	0,00	0,00	82,62	0,22
GÜNEYGAZ	0,00	0,00	0,00	0,00	65,07	0,19	65,07	0,17
YILDIRIM	0,00	0,00	0,00	0,00	58,63	0,17	58,63	0,15
HÜRGAZ	0,00	0,00	0,00	0,00	51,67	0,15	51,67	0,13
GAZPA	0,00	0,00	10,66	0,72	39,50	0,11	50,16	0,13
ORALGAZ	0,00	0,00	0,00	0,00	47,08	0,14	47,08	0,12
ERGAZ	24,82	0,97	0,00	0,00	0,00	0,00	24,82	0,06
TP PETROL	0,00	0,00	0,00	0,00	23,34	0,07	23,34	0,06
MARGAZ	0,00	0,00	0,00	0,00	19,68	0,06	19,68	0,05
KARADENİZ	0,00	0,00	0,00	0,00	10,00	0,03	10,00	0,03
NARGAZ	0,00	0,00	0,00	0,00	5,10	0,01	5,10	0,01
GÜNEŐGAZ	0,21	0,01	2,84	0,19	0,00	0,00	3,05	0,01
TOPLAM	2.553,12	100	1.480,54	100	34.354,62	100	38.388,28	100

Tablo 4.8: Antalya

DAĐITICI	Tüplü		Dökme		Otogaz		Toplam	
	Satıř (ton)	Pay (%)	Satıř (ton)	Pay (%)	Satıř (ton)	Pay (%)	Satıř (ton)	Pay (%)
AYGAZ	1.591,00	44,36	149,61	41,00	2.749,55	25,95	4.490,17	30,87
İPRAGAZ	972,11	27,11	111,44	30,54	774,09	7,31	1.857,65	12,77
OMV POAŐ	0,00	0,00	0,00	0,00	1.793,81	16,93	1.793,81	12,33
SHELL&TURCAS	0,00	0,00	0,00	0,00	1.606,84	15,17	1.606,84	11,05
MİLANGAZ	449,87	12,54	0,00	0,00	775,62	7,32	1.225,49	8,42
BP GAZ	0,00	0,00	0,00	0,00	837,37	7,90	837,37	5,76
YURTPET	0,00	0,00	0,00	0,00	423,50	4,00	423,50	2,91
TOTAL	0,00	0,00	0,76	0,21	378,00	3,57	378,76	2,60
ANTGAZ	156,95	4,38	22,55	6,18	172,24	1,63	351,74	2,42
AKPET	0,00	0,00	2,12	0,58	313,84	2,96	315,96	2,17
GESAN	0,00	0,00	0,00	0,00	226,36	2,14	226,36	1,56
KONGAZ	184,44	5,14	3,11	0,85	0,00	0,00	187,55	1,29
AYTEMİZ	0,00	0,00	0,00	0,00	167,72	1,58	167,72	1,15
ERGAZ	114,70	3,20	0,00	0,00	0,00	0,00	114,70	0,79
HABAŐ	106,86	2,98	0,00	0,00	0,00	0,00	106,86	0,73
ERAGAZ	0,00	0,00	0,00	0,00	100,58	0,95	100,58	0,69
YURTGAZ	0,00	0,00	32,60	8,93	65,48	0,62	98,08	0,67
GÜVENAL	0,00	0,00	37,20	10,20	29,45	0,28	66,65	0,46
KALELİ BEST GAZ	0,00	0,00	0,00	0,00	60,50	0,57	60,50	0,42
ANADOLUGAZ	6,93	0,19	3,55	0,97	34,22	0,32	44,70	0,31
ARGAZ	0,00	0,00	0,00	0,00	37,38	0,35	37,38	0,26
TP PETROL	0,00	0,00	0,00	0,00	31,49	0,30	31,49	0,22
YILDIRIM	0,00	0,00	0,00	0,00	11,77	0,11	11,77	0,08
GÜNEŐGAZ	3,33	0,09	1,93	0,53	0,00	0,00	5,26	0,04
HÜRGAZ	0,00	0,00	0,00	0,00	5,03	0,05	5,03	0,03
TOPLAM	3.586,19	100	364,87	100	10.594,82	100	14.545,88	100

Tablo 4.9: Ardahan

DAĐITICI	Tüplü		Dökme		Otogaz		Toplam	
	Satıř (ton)	Pay (%)	Satıř (ton)	Pay (%)	Satıř (ton)	Pay (%)	Satıř (ton)	Pay (%)
AYGAZ	70,87	44,81	5,94	100,00	63,61	38,55	140,42	42,67
İPRAGAZ	58,57	37,04	0,00	0,00	14,80	8,97	73,37	22,29
MİLANGAZ	18,00	11,38	0,00	0,00	13,36	8,10	31,37	9,53
AYTEMİZ	0,00	0,00	0,00	0,00	18,66	11,31	18,66	5,67
OMV POAŐ	0,00	0,00	0,00	0,00	15,65	9,48	15,65	4,76
SHELL&TURCAS	0,00	0,00	0,00	0,00	15,22	9,22	15,22	4,62
ERGAZ	10,71	6,77	0,00	0,00	2,60	1,58	13,31	4,04
YURTPET	0,00	0,00	0,00	0,00	11,21	6,80	11,21	3,41
GÜVENAL	0,00	0,00	0,00	0,00	7,90	4,79	7,90	2,40
YILDIRIM	0,00	0,00	0,00	0,00	2,00	1,21	2,00	0,61
TOPLAM	158,16	100	5,94	100	165,02	100	329,11	100

Tablo 4.10: Artvin

DAĐITICI	Tüplü		Dökme		Otogaz		Toplam	
	Satıř (ton)	Pay (%)	Satıř (ton)	Pay (%)	Satıř (ton)	Pay (%)	Satıř (ton)	Pay (%)
OMV POAŐ	0,00	0,00	0,00	0,00	178,26	49,58	178,26	25,79
AYGAZ	142,47	44,14	0,00	0,00	33,92	9,43	176,39	25,52
İPRAGAZ	106,18	32,90	0,00	0,00	10,49	2,92	116,67	16,88
SHELL&TURCAS	0,00	0,00	0,00	0,00	36,93	10,27	36,93	5,34
MİLANGAZ	35,21	10,91	0,00	0,00	0,00	0,00	35,21	5,09
AKPET	0,00	0,00	0,00	0,00	32,45	9,03	32,45	4,70
KARADENİZ	23,42	7,26	0,00	0,00	0,00	0,00	23,42	3,39
HÜRGAZ	0,00	0,00	0,00	0,00	21,21	5,90	21,21	3,07
AYTEMİZ	0,00	0,00	0,00	0,00	18,38	5,11	18,38	2,66
TRABZONGAZ	0,00	0,00	8,90	100,00	7,90	2,20	16,80	2,43
ERGAZ	15,48	4,80	0,00	0,00	0,00	0,00	15,48	2,24
GESAN	0,00	0,00	0,00	0,00	10,11	2,81	10,11	1,46
KALELİ BEST GAZ	0,00	0,00	0,00	0,00	9,90	2,75	9,90	1,43
TOPLAM	322,77	100	8,90	100	359,55	100	691,22	100

Tablo 4.11: Aydın

DAĐITICI	Tüplü		Dökme		Otogaz		Toplam	
	Satıř (ton)	Pay (%)	Satıř (ton)	Pay (%)	Satıř (ton)	Pay (%)	Satıř (ton)	Pay (%)
AYGAZ	667,59	39,93	7,44	12,08	1.365,65	27,08	2.040,68	30,11
OMV POAŐ	0,00	0,00	0,00	0,00	1.106,15	21,93	1.106,15	16,32
İPRGAZ	558,95	33,44	53,60	87,01	308,50	6,12	921,05	13,59
MİLANGAZ	327,08	19,56	0,00	0,00	462,18	9,16	789,25	11,65
SHELL&TURCAS	0,00	0,00	0,00	0,00	541,31	10,73	541,31	7,99
GÜVENAL	0,00	0,00	0,00	0,00	399,43	7,92	399,43	5,89
BP GAZ	0,00	0,00	0,00	0,00	254,94	5,05	254,94	3,76
TOTAL	0,00	0,00	0,56	0,91	181,00	3,59	181,56	2,68
YILDIRIM	0,00	0,00	0,00	0,00	164,36	3,26	164,36	2,43
YURTPET	0,00	0,00	0,00	0,00	116,21	2,30	116,21	1,71
ERGAZ	94,65	5,66	0,00	0,00	0,00	0,00	94,65	1,40
AKPET	0,00	0,00	0,00	0,00	54,91	1,09	54,91	0,81
ANADOLUGAZ	0,00	0,00	0,00	0,00	27,39	0,54	27,39	0,40
AYTEMİZ	0,00	0,00	0,00	0,00	25,74	0,51	25,74	0,38
ERAGAZ	0,00	0,00	0,00	0,00	19,30	0,38	19,30	0,28
GAZPA	0,00	0,00	0,00	0,00	16,44	0,33	16,44	0,24
HABAŐ	14,53	0,87	0,00	0,00	0,00	0,00	14,53	0,21
GÜNEŐGAZ	8,96	0,54	0,00	0,00	0,00	0,00	8,96	0,13
TOPLAM	1.671,75	100	61,59	100	5.043,51	100	6.776,85	100

Tablo 4.12: Balıkesir

DAĐITICI	Tüplü		Dökme		Otogaz		Toplam	
	Satıř (ton)	Pay (%)	Satıř (ton)	Pay (%)	Satıř (ton)	Pay (%)	Satıř (ton)	Pay (%)
AYGAZ	958,33	49,63	8,12	14,37	1.586,95	27,68	2.553,40	33,08
İPRAGAZ	410,29	21,25	39,74	70,30	341,53	5,96	791,56	10,25
MİLANGAZ	415,08	21,50	0,00	0,00	335,83	5,86	750,91	9,73
OMV POAŐ	0,00	0,00	0,00	0,00	724,93	12,65	724,93	9,39
SHELL&TURCAS	0,00	0,00	0,00	0,00	716,20	12,49	716,20	9,28
BP GAZ	1,68	0,09	0,00	0,00	468,12	8,17	469,80	6,09
GÜVENAL	0,00	0,00	0,00	0,00	392,52	6,85	392,52	5,08
TOTAL	0,00	0,00	3,82	6,75	325,00	5,67	328,82	4,26
YURTPET	0,00	0,00	0,00	0,00	218,25	3,81	218,25	2,83
AKPET	0,00	0,00	0,00	0,00	173,89	3,03	173,89	2,25
AYTEMİZ	0,00	0,00	0,00	0,00	172,60	3,01	172,60	2,24
HABAŐ	93,26	4,83	0,00	0,00	38,90	0,68	132,15	1,71
YILDIRIM	0,00	0,00	0,00	0,00	70,31	1,23	70,31	0,91
YURTGAZ	0,00	0,00	0,00	0,00	67,19	1,17	67,19	0,87
HÜRGAZ	0,00	0,00	0,00	0,00	52,63	0,92	52,63	0,68
ERGAZ	51,38	2,66	0,00	0,00	0,00	0,00	51,38	0,67
ERAGAZ	0,00	0,00	0,00	0,00	23,75	0,41	23,75	0,31
GAZPA	0,00	0,00	0,00	0,00	21,00	0,37	21,00	0,27
GÜNEŐGAZ	0,77	0,04	4,85	8,58	0,00	0,00	5,62	0,07
KONGAZ	0,00	0,00	0,00	0,00	2,90	0,05	2,90	0,04
TOPLAM	1.930,78	100	56,53	100	5.732,50	100	7.719,81	100

Tablo 4.13: Bartın

DAĐITICI	Tüplü		Dökme		Otogaz		Toplam	
	Satıř (ton)	Pay (%)	Satıř (ton)	Pay (%)	Satıř (ton)	Pay (%)	Satıř (ton)	Pay (%)
AYGAZ	271,77	67,49	0,36	13,07	259,69	27,92	531,82	39,82
OMV POAŐ	0,00	0,00	0,00	0,00	366,70	39,42	366,70	27,46
SHELL&TURCAS	0,00	0,00	0,00	0,00	135,34	14,55	135,34	10,13
YILDIRIM	0,00	0,00	0,00	0,00	83,31	8,96	83,31	6,24
İPRAGAZ	59,71	14,83	2,40	86,93	0,00	0,00	62,11	4,65
MİLANGAZ	58,20	14,45	0,00	0,00	0,00	0,00	58,20	4,36
TOTAL	0,00	0,00	0,00	0,00	24,00	2,58	24,00	1,80
ERAGAZ	0,00	0,00	0,00	0,00	23,96	2,58	23,96	1,79
YURTPET	0,00	0,00	0,00	0,00	20,91	2,25	20,91	1,57
TRABZONGAZ	0,00	0,00	0,00	0,00	16,22	1,74	16,22	1,21
ERGAZ	7,60	1,89	0,00	0,00	0,00	0,00	7,60	0,57
AKÇAGAZ	4,64	1,15	0,00	0,00	0,00	0,00	4,64	0,35
GÜNEŐGAZ	0,77	0,19	0,00	0,00	0,00	0,00	0,77	0,06
TOPLAM	402,68	100	2,76	100	930,14	100	1.335,58	100

Tablo 4.14: Batman

DAĐITICI	Tüplü		Dökme		Otogaz		Toplam	
	Satıř (ton)	Pay (%)	Satıř (ton)	Pay (%)	Satıř (ton)	Pay (%)	Satıř (ton)	Pay (%)
AYGAZ	66,60	37,52	1,87	30,18	195,29	27,26	263,76	29,31
MİLANGAZ	6,44	3,63	0,00	0,00	205,17	28,64	211,61	23,51
İPRAGAZ	104,46	58,85	4,33	69,82	16,33	2,28	125,12	13,90
BP GAZ	0,00	0,00	0,00	0,00	45,21	6,31	45,21	5,02
OMV POAŐ	0,00	0,00	0,00	0,00	35,75	4,99	35,75	3,97
ARGAZ	0,00	0,00	0,00	0,00	33,35	4,66	33,35	3,71
EROL GAZ	0,00	0,00	0,00	0,00	31,47	4,39	31,47	3,50
YILDIRIM	0,00	0,00	0,00	0,00	22,26	3,11	22,26	2,47
AKPET	0,00	0,00	0,00	0,00	17,76	2,48	17,76	1,97
AYTEMİZ	0,00	0,00	0,00	0,00	17,38	2,43	17,38	1,93
ÇELEBİ GAZ	0,00	0,00	0,00	0,00	16,50	2,30	16,50	1,83
ERAGAZ	0,00	0,00	0,00	0,00	14,10	1,97	14,10	1,57
YÜCEL GAZ	0,00	0,00	0,00	0,00	12,34	1,72	12,34	1,37
MAVİGÖL	0,00	0,00	0,00	0,00	11,56	1,61	11,56	1,28
YURTPET	0,00	0,00	0,00	0,00	11,41	1,59	11,41	1,27
TOTAL	0,00	0,00	0,00	0,00	11,00	1,54	11,00	1,22
EUROGAZ	0,00	0,00	0,00	0,00	8,72	1,22	8,72	0,97
NARGAZ	0,00	0,00	0,00	0,00	8,58	1,20	8,58	0,95
AVGAZ	0,00	0,00	0,00	0,00	2,12	0,30	2,12	0,24
TOPLAM	177,50	100	6,20	100	716,31	100	900,00	100

Tablo 4.15: Bayburt

DAĐITICI	Tüplü		Dökme		Otogaz		Toplam	
	Satıř (ton)	Pay (%)	Satıř (ton)	Pay (%)	Satıř (ton)	Pay (%)	Satıř (ton)	Pay (%)
AYGAZ	52,00	54,84	0,00	0,00	101,13	40,26	153,13	44,10
MİLANGAZ	30,25	31,90	0,00	0,00	22,74	9,05	52,99	15,26
OMV POAŐ	0,00	0,00	0,00	0,00	42,52	16,93	42,52	12,25
AYTEMİZ	0,00	0,00	0,00	0,00	33,02	13,15	33,02	9,51
BP GAZ	0,00	0,00	0,00	0,00	23,32	9,28	23,32	6,72
ORALGAZ	0,00	0,00	0,00	0,00	15,46	6,15	15,46	4,45
YILDIRIM	0,00	0,00	0,00	0,00	13,00	5,18	13,00	3,74
İPRAGAZ	5,99	6,31	0,00	0,00	0,00	0,00	5,99	1,72
ERGAZ	4,23	4,46	0,00	0,00	0,00	0,00	4,23	1,22
TRABZONGAZ	2,36	2,49	1,18	100,00	0,00	0,00	3,54	1,02
TOPLAM	94,82	100	1,18	100	251,19	100	347,20	100

Tablo 4.16: Bilecik

DAĐITICI	Tüplü		Dökme		Otogaz		Toplam	
	Satıř (ton)	Pay (%)	Satıř (ton)	Pay (%)	Satıř (ton)	Pay (%)	Satıř (ton)	Pay (%)
OMV POAŐ	0,00	0,00	0,00	0,00	400,43	40,34	400,43	33,21
AYGAZ	112,52	64,24	12,00	31,60	185,23	18,66	309,75	25,69
MİLANGAZ	41,23	23,54	0,00	0,00	122,94	12,38	164,18	13,61
İPRAGAZ	17,58	10,04	25,97	68,40	62,02	6,25	105,57	8,75
SHELL&TURCAS	0,00	0,00	0,00	0,00	77,32	7,79	77,32	6,41
TOTAL	0,00	0,00	0,00	0,00	69,00	6,95	69,00	5,72
AYTEMİZ	0,00	0,00	0,00	0,00	18,27	1,84	18,27	1,52
BP GAZ	0,00	0,00	0,00	0,00	15,63	1,57	15,63	1,30
YÜCEL GAZ	0,00	0,00	0,00	0,00	12,40	1,25	12,40	1,03
HABAŐ	3,82	2,18	0,00	0,00	7,72	0,78	11,54	0,96
YILDIRIM	0,00	0,00	0,00	0,00	10,00	1,01	10,00	0,83
YURTPET	0,00	0,00	0,00	0,00	7,90	0,80	7,90	0,66
ERGAZ	0,00	0,00	0,00	0,00	3,87	0,39	3,87	0,32
TOPLAM	175,16	100	37,97	100	992,74	100	1.205,86	100

Tablo 4.17: Bingöl

DAĐITICI	Tüplü		Dökme		Otogaz		Toplam	
	Satıř (ton)	Pay (%)	Satıř (ton)	Pay (%)	Satıř (ton)	Pay (%)	Satıř (ton)	Pay (%)
AYGAZ	138,23	52,55	4,00	72,14	248,73	52,56	390,96	52,70
İPRAGAZ	91,18	34,66	1,55	27,86	64,54	13,64	157,26	21,20
OMV POAŐ	0,00	0,00	0,00	0,00	57,08	12,06	57,08	7,69
SHELL&TURCAS	0,00	0,00	0,00	0,00	42,03	8,88	42,03	5,67
MİLANGAZ	23,92	9,09	0,00	0,00	16,08	3,40	40,00	5,39
YILDIRIM	0,00	0,00	0,00	0,00	24,12	5,10	24,12	3,25
ORALGAZ	0,00	0,00	0,00	0,00	10,48	2,21	10,48	1,41
ERGAZ	8,79	3,34	0,00	0,00	0,00	0,00	8,79	1,18
ERAGAZ	0,00	0,00	0,00	0,00	6,70	1,42	6,70	0,90
YAMAN GAZ	0,00	0,00	0,00	0,00	3,46	0,73	3,46	0,47
GÜNEŐGAZ	0,95	0,36	0,00	0,00	0,00	0,00	0,95	0,13
TOPLAM	263,06	100	5,55	100	473,21	100	741,81	100

Tablo 4.18: Bitlis

DAĐITICI	Tüplü		Dökme		Otogaz		Toplam	
	Satıř (ton)	Pay (%)	Satıř (ton)	Pay (%)	Satıř (ton)	Pay (%)	Satıř (ton)	Pay (%)
AYGAZ	132,59	55,74	2,90	23,05	186,38	30,64	321,88	37,48
İPRAGAZ	63,86	26,85	0,00	0,00	25,44	4,18	89,30	10,40
OMV POAŐ	0,00	0,00	0,00	0,00	85,51	14,06	85,51	9,96
MİLANGAZ	41,43	17,42	0,00	0,00	15,81	2,60	57,24	6,66
AKPET	0,00	0,00	0,00	0,00	55,07	9,05	55,07	6,41
ÇELEBİ GAZ	0,00	0,00	9,68	76,95	41,39	6,80	51,07	5,95
AYTEMİZ	0,00	0,00	0,00	0,00	48,37	7,95	48,37	5,63
YILDIRIM	0,00	0,00	0,00	0,00	41,42	6,81	41,42	4,82
YURTPET	0,00	0,00	0,00	0,00	27,56	4,53	27,56	3,21
EROL GAZ	0,00	0,00	0,00	0,00	25,72	4,23	25,72	2,99
GÜVENAL	0,00	0,00	0,00	0,00	19,69	3,24	19,69	2,29
BP GAZ	0,00	0,00	0,00	0,00	19,02	3,13	19,02	2,22
MAVİGÖL	0,00	0,00	0,00	0,00	17,00	2,79	17,00	1,98
TOPLAM	237,89	100	12,58	100	608,38	100	858,85	100

Tablo 4.19: Bolu

DAĐITICI	Tüplü		Dökme		Otogaz		Toplam	
	Satıř (ton)	Pay (%)	Satıř (ton)	Pay (%)	Satıř (ton)	Pay (%)	Satıř (ton)	Pay (%)
AYGAZ	194,60	51,13	6,87	17,21	1.016,49	41,00	1.217,96	42,00
SHELL&TURCAS	0,00	0,00	0,00	0,00	643,79	25,97	643,79	22,20
İPRAGAZ	103,90	27,30	31,18	78,13	109,10	4,40	244,17	8,42
OMV POAŐ	0,00	0,00	0,00	0,00	231,82	9,35	231,82	7,99
YURTPET	0,00	0,00	0,00	0,00	120,79	4,87	120,79	4,17
BP GAZ	0,00	0,00	0,00	0,00	111,07	4,48	111,07	3,83
MİLANGAZ	39,92	10,49	0,00	0,00	20,80	0,84	60,72	2,09
AKPET	0,00	0,00	0,00	0,00	60,61	2,44	60,61	2,09
GESAN	0,00	0,00	0,00	0,00	39,62	1,60	39,62	1,37
HABAŐ	37,89	9,96	0,00	0,00	0,00	0,00	37,89	1,31
HÜRGAZ	0,00	0,00	0,00	0,00	33,31	1,34	33,31	1,15
GÜVENAL	0,00	0,00	0,00	0,00	18,97	0,77	18,97	0,65
AYTEMİZ	0,00	0,00	0,00	0,00	15,56	0,63	15,56	0,54
ERGAZ	4,32	1,14	0,00	0,00	9,08	0,37	13,40	0,46
ANADOLUGAZ	0,00	0,00	1,86	4,66	11,46	0,46	13,32	0,46
SURGAZ	0,00	0,00	0,00	0,00	12,80	0,52	12,80	0,44
TOTAL	0,00	0,00	0,00	0,00	10,00	0,40	10,00	0,34
TRABZONGAZ	0,00	0,00	0,00	0,00	10,00	0,40	10,00	0,34
GÜNEYGAZ	0,00	0,00	0,00	0,00	3,96	0,16	3,96	0,14
TOPLAM	380,64	100	39,90	100	2.479,24	100	2.899,77	100

Tablo 4.20: Burdur

DAĐITICI	Tüplü		Dökme		Otogaz		Toplam	
	Satıř (ton)	Pay (%)	Satıř (ton)	Pay (%)	Satıř (ton)	Pay (%)	Satıř (ton)	Pay (%)
AYGAZ	114,92	28,14	3,19	32,43	497,71	24,06	615,82	24,77
GESAN	0,00	0,00	0,00	0,00	328,63	15,89	328,63	13,22
OMV POAŐ	0,00	0,00	0,00	0,00	289,36	13,99	289,36	11,64
İPRAGAZ	182,31	44,63	2,20	22,34	97,41	4,71	281,92	11,34
MİLANGAZ	48,86	11,96	0,00	0,00	97,02	4,69	145,88	5,87
BP GAZ	0,00	0,00	0,00	0,00	109,51	5,29	109,51	4,40
SHELL&TURCAS	0,00	0,00	0,00	0,00	107,07	5,18	107,07	4,31
AKPET	0,00	0,00	0,00	0,00	86,12	4,16	86,12	3,46
YURTPET	0,00	0,00	0,00	0,00	82,19	3,97	82,19	3,31
KALELİ BEST GAZ	0,00	0,00	0,00	0,00	77,31	3,74	77,31	3,11
ANTGAZ	2,28	0,56	0,00	0,00	69,76	3,37	72,04	2,90
KONGAZ	57,77	14,14	2,59	26,31	11,22	0,54	71,58	2,88
ANADOLUGAZ	0,00	0,00	0,00	0,00	46,57	2,25	46,57	1,87
YURTGAZ	0,00	0,00	1,86	18,92	32,52	1,57	34,39	1,38
TOTAL	0,00	0,00	0,00	0,00	29,00	1,40	29,00	1,17
GÜVENAL	0,00	0,00	0,00	0,00	24,34	1,18	24,34	0,98
TP PETROL	0,00	0,00	0,00	0,00	23,95	1,16	23,95	0,96
YILDIRIM	0,00	0,00	0,00	0,00	20,41	0,99	20,41	0,82
HÜRGAZ	0,00	0,00	0,00	0,00	11,60	0,56	11,60	0,47
SURGAZ	0,00	0,00	0,00	0,00	11,25	0,54	11,25	0,45
HABAŐ	0,00	0,00	0,00	0,00	8,25	0,40	8,25	0,33
AYTEMİZ	0,00	0,00	0,00	0,00	7,07	0,34	7,07	0,28
ERGAZ	2,10	0,51	0,00	0,00	0,00	0,00	2,10	0,08
GÜNEŐGAZ	0,23	0,06	0,00	0,00	0,00	0,00	0,23	0,01
TOPLAM	408,46	100	9,85	100	2.068,27	100	2.486,57	100

Tablo 4.21: Bursa

DAĐITICI	Tüplü		Dökme		Otogaz		Toplam	
	Satıř (ton)	Pay (%)	Satıř (ton)	Pay (%)	Satıř (ton)	Pay (%)	Satıř (ton)	Pay (%)
AYGAZ	894,06	50,10	27,87	23,51	3.464,95	36,02	4.386,89	38,07
SHELL&TURCAS	0,00	0,00	0,00	0,00	1.494,29	15,53	1.494,29	12,97
OMV POAŐ	0,00	0,00	0,00	0,00	1.155,61	12,01	1.155,61	10,03
TOTAL	0,00	0,00	0,00	0,00	987,00	10,26	987,00	8,57
İPRAGAZ	468,42	26,25	87,14	73,52	373,79	3,89	929,34	8,07
MİLANGAZ	251,53	14,10	0,00	0,00	575,58	5,98	827,11	7,18
BP GAZ	0,00	0,00	0,00	0,00	654,64	6,81	654,64	5,68
YURTPET	0,00	0,00	0,00	0,00	286,46	2,98	286,46	2,49
AKPET	0,00	0,00	0,00	0,00	161,67	1,68	161,67	1,40
ERGAZ	114,05	6,39	3,52	2,97	32,07	0,33	149,64	1,30
AYTEMİZ	0,00	0,00	0,00	0,00	132,32	1,38	132,32	1,15
GÜVENAL	0,00	0,00	0,00	0,00	103,92	1,08	103,92	0,90
HABAŐ	6,60	0,37	0,00	0,00	52,09	0,54	58,69	0,51
ORALGAZ	0,00	0,00	0,00	0,00	50,98	0,53	50,98	0,44
GESAN	0,00	0,00	0,00	0,00	49,01	0,51	49,01	0,43
ASGAZ	38,71	2,17	0,00	0,00	5,86	0,06	44,56	0,39
YILDIRIM	0,00	0,00	0,00	0,00	26,05	0,27	26,05	0,23
ANADOLUGAZ	0,00	0,00	0,00	0,00	12,76	0,13	12,76	0,11
GÜNEYGAZ	9,41	0,53	0,00	0,00	0,00	0,00	9,41	0,08
AKÇAGAZ	1,64	0,09	0,00	0,00	0,00	0,00	1,64	0,01
TOPLAM	1.784,42	100	118,53	100	9.619,04	100	11.521,98	100

Tablo 4.22: anakkale

DAĐITICI	Tüplü		Dökme		Otogaz		Toplam	
	Satıř (ton)	Pay (%)	Satıř (ton)	Pay (%)	Satıř (ton)	Pay (%)	Satıř (ton)	Pay (%)
AYGAZ	407,32	53,53	9,50	33,68	557,00	24,78	973,82	32,07
OMV POAŐ	0,00	0,00	0,00	0,00	593,13	26,39	593,13	19,53
İPRAGAZ	199,18	26,18	14,16	50,20	110,97	4,94	324,30	10,68
SHELL&TURCAS	0,00	0,00	0,00	0,00	251,05	11,17	251,05	8,27
MİLANGAZ	120,10	15,78	0,00	0,00	76,08	3,39	196,18	6,46
TOTAL	0,00	0,00	4,12	14,61	134,00	5,96	138,12	4,55
GÜVENAL	0,00	0,00	0,00	0,00	107,30	4,77	107,30	3,53
YURTPET	0,00	0,00	0,00	0,00	87,92	3,91	87,92	2,90
ARGAZ	0,00	0,00	0,00	0,00	83,37	3,71	83,37	2,75
AKPET	0,00	0,00	0,00	0,00	76,86	3,42	76,86	2,53
BP GAZ	0,00	0,00	0,00	0,00	66,74	2,97	66,74	2,20
HABAŐ	6,87	0,90	0,00	0,00	39,92	1,78	46,79	1,54
YILDIRIM	0,00	0,00	0,00	0,00	24,10	1,07	24,10	0,79
AYTEMİZ	0,00	0,00	0,00	0,00	21,41	0,95	21,41	0,71
GÜNEŐGAZ	13,66	1,79	0,43	1,51	0,00	0,00	14,08	0,46
ERGAZ	10,19	1,34	0,00	0,00	0,00	0,00	10,19	0,34
ANADOLUGAZ	0,00	0,00	0,00	0,00	9,37	0,42	9,37	0,31
GESAN	0,00	0,00	0,00	0,00	8,15	0,36	8,15	0,27
TRABZONGAZ	3,55	0,47	0,00	0,00	0,00	0,00	3,55	0,12
TOPLAM	760,86	100	28,20	100	2.247,37	100	3.036,43	100

Tablo 4.23: ankırı

DAĐITICI	Tüplü		Dökme		Otogaz		Toplam	
	Satıř (ton)	Pay (%)	Satıř (ton)	Pay (%)	Satıř (ton)	Pay (%)	Satıř (ton)	Pay (%)
AYGAZ	132,09	53,23	2,15	45,86	227,23	21,85	361,47	27,96
OMV POAŐ	0,00	0,00	0,00	0,00	160,05	15,39	160,05	12,38
İPRAGAZ	87,93	35,44	2,54	54,14	57,22	5,50	147,68	11,42
MİLANGAZ	11,55	4,65	0,00	0,00	125,80	12,10	137,35	10,63
SHELL&TURCAS	0,00	0,00	0,00	0,00	86,74	8,34	86,74	6,71
KALELİ BEST GAZ	0,00	0,00	0,00	0,00	81,42	7,83	81,42	6,30
ORALGAZ	0,00	0,00	0,00	0,00	48,87	4,70	48,87	3,78
GESAN	0,00	0,00	0,00	0,00	41,10	3,95	41,10	3,18
GÜVENAL	0,00	0,00	0,00	0,00	34,98	3,36	34,98	2,71
HABAŐ	0,00	0,00	0,00	0,00	33,34	3,21	33,34	2,58
AKPET	0,00	0,00	0,00	0,00	25,56	2,46	25,56	1,98
AYTEMİZ	0,00	0,00	0,00	0,00	23,37	2,25	23,37	1,81
ANADOLUGAZ	16,56	6,67	0,00	0,00	3,60	0,35	20,16	1,56
HÜRGAZ	0,00	0,00	0,00	0,00	19,39	1,86	19,39	1,50
YILDIRIM	0,00	0,00	0,00	0,00	19,06	1,83	19,06	1,47
BP GAZ	0,00	0,00	0,00	0,00	16,05	1,54	16,05	1,24
GAZPA	0,00	0,00	0,00	0,00	13,89	1,34	13,89	1,07
TP PETROL	0,00	0,00	0,00	0,00	12,52	1,20	12,52	0,97
NORM GAZ	0,00	0,00	0,00	0,00	5,63	0,54	5,63	0,44
KARADENİZ	0,00	0,00	0,00	0,00	4,00	0,38	4,00	0,31
TOPLAM	248,13	100	4,69	100	1.039,83	100	1.292,64	100

Tablo 4.24: Çorum

DAĐITICI	Tüplü		Dökme		Otogaz		Toplam	
	Satıř (ton)	Pay (%)	Satıř (ton)	Pay (%)	Satıř (ton)	Pay (%)	Satıř (ton)	Pay (%)
AYGAZ	245,49	47,72	0,00	0,00	555,60	15,81	801,09	19,86
KALELİ BEST GAZ	0,00	0,00	0,00	0,00	695,22	19,78	695,22	17,24
MİLANGAZ	106,71	20,74	0,00	0,00	462,90	13,17	569,61	14,12
GAZPA	17,63	3,43	0,00	0,00	441,83	12,57	459,46	11,39
OMV POAŐ	0,00	0,00	0,00	0,00	380,06	10,81	380,06	9,42
İPRAGAZ	107,42	20,88	3,70	100,00	262,40	7,46	373,52	9,26
SHELL&TURCAS	0,00	0,00	0,00	0,00	219,38	6,24	219,38	5,44
AYTEMİZ	0,00	0,00	0,00	0,00	130,92	3,72	130,92	3,25
TOTAL	0,00	0,00	0,00	0,00	82,00	2,33	82,00	2,03
AKPET	0,00	0,00	0,00	0,00	68,99	1,96	68,99	1,71
NORM GAZ	0,00	0,00	0,00	0,00	42,29	1,20	42,29	1,05
CLASS GAZ	33,53	6,52	0,00	0,00	0,00	0,00	33,53	0,83
HÜRGAZ	0,00	0,00	0,00	0,00	33,07	0,94	33,07	0,82
YILDIRIM	0,00	0,00	0,00	0,00	32,94	0,94	32,94	0,82
YURTPET	0,00	0,00	0,00	0,00	27,54	0,78	27,54	0,68
GESAN	0,00	0,00	0,00	0,00	19,26	0,55	19,26	0,48
TP PETROL	0,00	0,00	0,00	0,00	14,44	0,41	14,44	0,36
YURTGAZ	0,00	0,00	0,00	0,00	11,14	0,32	11,14	0,28
BP GAZ	0,00	0,00	0,00	0,00	10,76	0,31	10,76	0,27
TRABZONGAZ	0,00	0,00	0,00	0,00	8,96	0,25	8,96	0,22
ENERJİ GAZ	0,00	0,00	0,00	0,00	7,52	0,21	7,52	0,19
HABAŐ	0,00	0,00	0,00	0,00	5,36	0,15	5,36	0,13
ERGAZ	3,69	0,72	0,00	0,00	0,00	0,00	3,69	0,09
BİRGAZ	0,00	0,00	0,00	0,00	2,56	0,07	2,56	0,06
TOPLAM	514,47	100	3,70	100	3.515,13	100	4.033,30	100

Tablo 4.25: Denizli

DAĐITICI	Tüplü		Dökme		Otogaz		Toplam	
	Satıř (ton)	Pay (%)	Satıř (ton)	Pay (%)	Satıř (ton)	Pay (%)	Satıř (ton)	Pay (%)
AYGAZ	464,38	44,27	2,65	13,99	1.631,46	30,74	2.098,49	32,92
OMV POAŐ	0,00	0,00	0,00	0,00	921,59	17,37	921,59	14,46
İPRAGAZ	369,13	35,19	16,27	86,01	285,52	5,38	670,92	10,53
MİLANGAZ	136,29	12,99	0,00	0,00	375,19	7,07	511,48	8,02
BP GAZ	0,00	0,00	0,00	0,00	427,88	8,06	427,88	6,71
SHELL&TURCAS	0,00	0,00	0,00	0,00	383,75	7,23	383,75	6,02
YILDIRIM	0,00	0,00	0,00	0,00	219,03	4,13	219,03	3,44
ORALGAZ	0,00	0,00	0,00	0,00	212,22	4,00	212,22	3,33
GÜVENAL	0,00	0,00	0,00	0,00	161,66	3,05	161,66	2,54
ERGAZ	21,42	2,04	0,00	0,00	112,56	2,12	133,98	2,10
TOTAL	0,00	0,00	0,00	0,00	116,00	2,19	116,00	1,82
YURTPET	0,00	0,00	0,00	0,00	113,10	2,13	113,10	1,77
YURTGAZ	0,00	0,00	0,00	0,00	72,25	1,36	72,25	1,13
AKPET	0,00	0,00	0,00	0,00	67,03	1,26	67,03	1,05
ANADOLUGAZ	0,00	0,00	0,00	0,00	60,15	1,13	60,15	0,94
PEGAGAZ	50,12	4,78	0,00	0,00	0,00	0,00	50,12	0,79
AYTEMİZ	0,00	0,00	0,00	0,00	42,59	0,80	42,59	0,67
GAZPA	0,00	0,00	0,00	0,00	34,58	0,65	34,58	0,54
GESAN	0,00	0,00	0,00	0,00	29,72	0,56	29,72	0,47
TP PETROL	0,00	0,00	0,00	0,00	24,45	0,46	24,45	0,38
GÜNEŐGAZ	7,72	0,74	0,00	0,00	0,00	0,00	7,72	0,12
HABAŐ	0,00	0,00	0,00	0,00	7,13	0,13	7,13	0,11
ENERJİ GAZ	0,00	0,00	0,00	0,00	6,67	0,13	6,67	0,10
HÜRGAZ	0,00	0,00	0,00	0,00	2,05	0,04	2,05	0,03
TOPLAM	1.049,07	100	18,92	100	5.306,58	100	6.374,57	100

Tablo 4.26: Diyarbakır

DAĐITICI	Tüplü		Dökme		Otogaz		Toplam	
	Satıř (ton)	Pay (%)	Satıř (ton)	Pay (%)	Satıř (ton)	Pay (%)	Satıř (ton)	Pay (%)
AYGAZ	212,27	39,45	6,73	1,45	458,43	18,21	677,42	19,25
İPRAGAZ	260,74	48,46	6,25	1,35	283,30	11,25	550,29	15,64
EUROGAZ	0,00	0,00	426,61	92,17	77,86	3,09	504,47	14,34
SHELL&TURCAS	0,00	0,00	0,00	0,00	434,37	17,25	434,37	12,35
OMV POAŐ	0,00	0,00	0,00	0,00	362,04	14,38	362,04	10,29
MİLANGAZ	53,95	10,03	0,00	0,00	204,10	8,11	258,04	7,33
ERAGAZ	0,00	0,00	0,00	0,00	109,80	4,36	109,80	3,12
AKPET	0,00	0,00	0,00	0,00	108,88	4,32	108,88	3,09
TOTAL	0,00	0,00	0,00	0,00	77,00	3,06	77,00	2,19
ÇELEBİ GAZ	0,00	0,00	0,00	0,00	64,34	2,56	64,34	1,83
BP GAZ	0,00	0,00	0,00	0,00	59,16	2,35	59,16	1,68
NARGAZ	5,97	1,11	0,00	0,00	41,46	1,65	47,43	1,35
YILDIRIM	0,07	0,01	0,00	0,00	44,07	1,75	44,14	1,25
ARGAZ	0,00	0,00	23,25	5,02	19,29	0,77	42,54	1,21
AYTEMİZ	0,00	0,00	0,00	0,00	38,86	1,54	38,86	1,10
YÜCEL GAZ	0,00	0,00	0,00	0,00	30,56	1,21	30,56	0,87
MAVİGÖL	0,00	0,00	0,00	0,00	28,76	1,14	28,76	0,82
YURTPET	0,00	0,00	0,00	0,00	19,12	0,76	19,12	0,54
HABAŐ	0,00	0,00	0,00	0,00	14,12	0,56	14,12	0,40
AVGAZ	0,00	0,00	0,00	0,00	12,51	0,50	12,51	0,36
GÜVENAL	0,00	0,00	0,00	0,00	9,16	0,36	9,16	0,26
EROL GAZ	0,00	0,00	0,00	0,00	7,80	0,31	7,80	0,22
STARGAZ	0,00	0,00	0,00	0,00	7,43	0,30	7,43	0,21
YAMAN GAZ	0,00	0,00	0,00	0,00	5,18	0,21	5,18	0,15
GÜNEŐGAZ	5,09	0,95	0,00	0,00	0,00	0,00	5,09	0,14
TOPLAM	538,08	100	462,84	100	2.517,62	100	3.518,54	100

Tablo 4.27: Düzce

DAĐITICI	Tüplü		Dökme		Otogaz		Toplam	
	Satıř (ton)	Pay (%)	Satıř (ton)	Pay (%)	Satıř (ton)	Pay (%)	Satıř (ton)	Pay (%)
AYGAZ	205,05	42,30	3,37	48,30	540,45	23,07	748,87	26,43
OMV POAŐ	0,00	0,00	0,00	0,00	393,10	16,78	393,10	13,87
İPRAGAZ	169,84	35,04	3,61	51,70	206,52	8,82	379,96	13,41
SHELL&TURCAS	0,00	0,00	0,00	0,00	310,17	13,24	310,17	10,95
BP GAZ	0,00	0,00	0,00	0,00	208,77	8,91	208,77	7,37
MİLANGAZ	43,15	8,90	0,00	0,00	153,01	6,53	196,16	6,92
GÜVENAL	0,00	0,00	0,00	0,00	104,98	4,48	104,98	3,70
YURTPET	0,00	0,00	0,00	0,00	97,75	4,17	97,75	3,45
ERAGAZ	0,00	0,00	0,00	0,00	77,61	3,31	77,61	2,74
GESAN	15,57	3,21	0,00	0,00	56,73	2,42	72,30	2,55
TOTAL	0,00	0,00	0,00	0,00	59,00	2,52	59,00	2,08
HABAŐ	47,69	9,84	0,00	0,00	0,00	0,00	47,69	1,68
AKPET	0,00	0,00	0,00	0,00	36,02	1,54	36,02	1,27
AYTEMİZ	0,00	0,00	0,00	0,00	32,49	1,39	32,49	1,15
YILDIRIM	0,00	0,00	0,00	0,00	28,44	1,21	28,44	1,00
ANADOLUGAZ	0,00	0,00	0,00	0,00	16,86	0,72	16,86	0,59
ERGAZ	0,00	0,00	0,00	0,00	12,36	0,53	12,36	0,44
KARADENİZ	0,00	0,00	0,00	0,00	5,90	0,25	5,90	0,21
AKÇAGAZ	3,40	0,70	0,00	0,00	0,00	0,00	3,40	0,12
HÜRGAZ	0,00	0,00	0,00	0,00	2,00	0,09	2,00	0,07
TOPLAM	484,70	100	6,98	100	2.342,17	100	2.833,85	100

Tablo 4.28: Edirne

DAĐITICI	Tüplü		Dökme		Otogaz		Toplam	
	Satıř (ton)	Pay (%)	Satıř (ton)	Pay (%)	Satıř (ton)	Pay (%)	Satıř (ton)	Pay (%)
AYGAZ	297,06	46,15	10,63	42,62	252,79	18,63	560,49	27,67
İPRAGAZ	234,57	36,44	14,31	57,38	81,97	6,04	330,85	16,33
SHELL&TURCAS	0,00	0,00	0,00	0,00	239,79	17,67	239,79	11,84
OMV POAŐ	0,00	0,00	0,00	0,00	216,03	15,92	216,03	10,66
ENERJİ GAZ	0,00	0,00	0,00	0,00	181,08	13,34	181,08	8,94
BP GAZ	0,00	0,00	0,00	0,00	134,40	9,90	134,40	6,63
TOTAL	0,00	0,00	0,00	0,00	97,00	7,15	97,00	4,79
MİLANGAZ	70,67	10,98	0,00	0,00	7,10	0,52	77,77	3,84
YURTPET	0,00	0,00	0,00	0,00	47,68	3,51	47,68	2,35
AYTEMİZ	0,00	0,00	0,00	0,00	45,27	3,34	45,27	2,23
TP PETROL	0,00	0,00	0,00	0,00	27,12	2,00	27,12	1,34
HABAŐ	11,64	1,81	0,00	0,00	12,60	0,93	24,24	1,20
ANADOLUGAZ	16,09	2,50	0,00	0,00	0,00	0,00	16,09	0,79
TRABZONGAZ	10,60	1,65	0,00	0,00	4,88	0,36	15,48	0,76
YILDIRIM	0,00	0,00	0,00	0,00	9,50	0,70	9,50	0,47
GÜNEŐGAZ	3,06	0,47	0,00	0,00	0,00	0,00	3,06	0,15
TOPLAM	643,69	100	24,95	100	1.357,21	100	2.025,84	100

Tablo 4.29: Elazıđ

DAĐITICI	Tüplü		Dökme		Otogaz		Toplam	
	Satıř (ton)	Pay (%)	Satıř (ton)	Pay (%)	Satıř (ton)	Pay (%)	Satıř (ton)	Pay (%)
AYGAZ	233,08	49,83	2,54	6,53	695,79	35,95	931,41	38,14
OMV POAŐ	0,00	0,00	0,00	0,00	360,62	18,63	360,62	14,77
İPRAGAZ	154,12	32,95	3,84	9,87	117,31	6,06	275,27	11,27
ERAGAZ	0,00	0,00	0,00	0,00	181,20	9,36	181,20	7,42
MİLANGAZ	38,95	8,33	0,00	0,00	74,84	3,87	113,79	4,66
BP GAZ	0,00	0,00	0,00	0,00	110,19	5,69	110,19	4,51
SHELL&TURCAS	0,00	0,00	0,00	0,00	89,95	4,65	89,95	3,68
YURTPET	0,00	0,00	0,00	0,00	88,72	4,58	88,72	3,63
ŐARKGAZ	35,12	7,51	5,33	13,70	48,02	2,48	88,47	3,62
AYTEMİZ	0,00	0,00	0,00	0,00	62,43	3,23	62,43	2,56
YILDIRIM	0,00	0,00	0,00	0,00	47,32	2,45	47,32	1,94
ORALGAZ	0,00	0,00	2,37	6,09	26,82	1,39	29,19	1,20
MAVİGÖL	0,00	0,00	23,45	60,29	0,00	0,00	23,45	0,96
AKPET	0,00	0,00	0,00	0,00	11,65	0,60	11,65	0,48
STARGAZ	0,00	0,00	0,00	0,00	9,01	0,47	9,01	0,37
GÜVENAL	0,00	0,00	0,00	0,00	5,65	0,29	5,65	0,23
ERGAZ	4,88	1,04	0,00	0,00	0,00	0,00	4,88	0,20
EROL GAZ	0,00	0,00	0,00	0,00	3,48	0,18	3,48	0,14
NARGAZ	0,00	0,00	0,00	0,00	2,26	0,12	2,26	0,09
GÜNEŐGAZ	1,63	0,35	0,00	0,00	0,00	0,00	1,63	0,07
YURTTGAZ	0,00	0,00	1,37	3,52	0,00	0,00	1,37	0,06
TOPLAM	467,78	100	38,90	100	1.935,27	100	2.441,94	100

Tablo 4.30: Erzincan

DAĐITICI	Tüplü		Dökme		Otogaz		Toplam	
	Satıř (ton)	Pay (%)	Satıř (ton)	Pay (%)	Satıř (ton)	Pay (%)	Satıř (ton)	Pay (%)
AYGAZ	125,96	55,72	0,00	0,00	270,64	26,65	396,60	31,66
GESAN	0,00	0,00	0,00	0,00	199,40	19,64	199,40	15,92
OMV POAŐ	0,00	0,00	0,00	0,00	122,62	12,08	122,62	9,79
İPRAGAZ	74,33	32,88	6,91	61,64	28,74	2,83	109,98	8,78
MİLANGAZ	8,41	3,72	0,00	0,00	75,54	7,44	83,95	6,70
TRABZONGAZ	0,00	0,00	0,00	0,00	76,50	7,53	76,50	6,11
AYTEMİZ	0,00	0,00	0,00	0,00	63,25	6,23	63,25	5,05
AKPET	0,00	0,00	0,00	0,00	59,85	5,89	59,85	4,78
SHELL&TURCAS	0,00	0,00	0,00	0,00	49,34	4,86	49,34	3,94
ERAGAZ	0,00	0,00	0,00	0,00	37,80	3,72	37,80	3,02
ERGAZ	14,12	6,24	4,30	38,36	0,00	0,00	18,42	1,47
HÜRGAZ	0,00	0,00	0,00	0,00	12,70	1,25	12,70	1,01
YILDIRIM	0,00	0,00	0,00	0,00	9,50	0,94	9,50	0,76
HABAŐ	0,00	0,00	0,00	0,00	9,48	0,93	9,48	0,76
ŐARKGAZ	3,23	1,43	0,00	0,00	0,00	0,00	3,23	0,26
TOPLAM	226,04	100	11,21	100	1.015,35	100	1.252,61	100

Tablo 4.31: Erzurum

DAĐITICI	Tüplü		Dökme		Otogaz		Toplam	
	Satıř (ton)	Pay (%)	Satıř (ton)	Pay (%)	Satıř (ton)	Pay (%)	Satıř (ton)	Pay (%)
AYGAZ	107,72	19,19	5,44	100,00	249,27	11,94	362,43	13,66
İPRGAZ	152,40	27,15	0,00	0,00	181,00	8,67	333,40	12,56
MİLANGAZ	97,81	17,43	0,00	0,00	199,17	9,54	296,98	11,19
ERGAZ	203,37	36,23	0,00	0,00	89,26	4,28	292,63	11,03
AYTEMİZ	0,00	0,00	0,00	0,00	287,85	13,79	287,85	10,85
SHELL&TURCAS	0,00	0,00	0,00	0,00	231,15	11,07	231,15	8,71
OMV POAŐ	0,00	0,00	0,00	0,00	219,67	10,52	219,67	8,28
YURTPET	0,00	0,00	0,00	0,00	197,31	9,45	197,31	7,43
AKPET	0,00	0,00	0,00	0,00	153,61	7,36	153,61	5,79
ORALGAZ	0,00	0,00	0,00	0,00	117,99	5,65	117,99	4,45
TRABZONGAZ	0,00	0,00	0,00	0,00	39,92	1,91	39,92	1,50
TOTAL	0,00	0,00	0,00	0,00	37,00	1,77	37,00	1,39
HÜRGAZ	0,00	0,00	0,00	0,00	33,33	1,60	33,33	1,26
GESAN	0,00	0,00	0,00	0,00	19,16	0,92	19,16	0,72
TP PETROL	0,00	0,00	0,00	0,00	11,61	0,56	11,61	0,44
BPGAZ	0,00	0,00	0,00	0,00	8,65	0,41	8,65	0,33
ÇELEBİ GAZ	0,00	0,00	0,00	0,00	7,74	0,37	7,74	0,29
GÜVENAL	0,00	0,00	0,00	0,00	2,75	0,13	2,75	0,10
YILDIRIM	0,00	0,00	0,00	0,00	1,00	0,05	1,00	0,04
TOPLAM	561,31	100	5,44	100	2.087,43	100	2.654,18	100

Tablo 4.32: Eskiřehir

DAĐITICI	Tüplü		Dökme		Otogaz		Toplam	
	Satıř (ton)	Pay (%)	Satıř (ton)	Pay (%)	Satıř (ton)	Pay (%)	Satıř (ton)	Pay (%)
AYGAZ	327,05	62,81	48,80	79,47	1.105,49	26,73	1.481,34	31,40
BP GAZ	0,00	0,00	0,00	0,00	884,92	21,40	884,92	18,76
SHELL&TURCAS	0,00	0,00	0,00	0,00	550,27	13,30	550,27	11,66
TOTAL	0,00	0,00	0,00	0,00	390,00	9,43	390,00	8,27
AYTEMİZ	0,00	0,00	0,00	0,00	303,85	7,35	303,85	6,44
MİLANGAZ	109,16	20,96	1,00	1,63	143,24	3,46	253,40	5,37
İPRAGAZ	83,98	16,13	4,40	7,17	102,77	2,48	191,14	4,05
OMV POAŐ	0,00	0,00	0,00	0,00	184,47	4,46	184,47	3,91
GÜVENAL	0,00	0,00	0,00	0,00	182,35	4,41	182,35	3,86
HABAŐ	0,00	0,00	0,00	0,00	75,61	1,83	75,61	1,60
AKPET	0,00	0,00	0,00	0,00	55,01	1,33	55,01	1,17
YILDIRIM	0,00	0,00	0,00	0,00	49,13	1,19	49,13	1,04
YURTGAZ	0,00	0,00	0,00	0,00	37,59	0,91	37,59	0,80
ANADOLUGAZ	0,00	0,00	0,00	0,00	22,00	0,53	22,00	0,47
YURTPET	0,00	0,00	0,00	0,00	19,72	0,48	19,72	0,42
HÜRGAZ	0,00	0,00	0,00	0,00	18,10	0,44	18,10	0,38
ERGAZ	0,00	0,00	0,00	0,00	11,58	0,28	11,58	0,25
GÜNEŐGAZ	0,54	0,10	7,20	11,72	0,00	0,00	7,74	0,16
TOPLAM	520,73	100	61,41	100	4.136,10	100	4.718,24	100

Tablo 4.33: Gaizantep

DAĐITICI	Tüplü		Dökme		Otogaz		Toplam	
	Satıř (ton)	Pay (%)	Satıř (ton)	Pay (%)	Satıř (ton)	Pay (%)	Satıř (ton)	Pay (%)
AYGAZ	692,69	37,33	16,54	31,26	1.340,23	20,28	2.049,46	24,07
İPRAGAZ	832,52	44,87	27,54	52,06	666,72	10,09	1.526,78	17,93
MİLANGAZ	240,34	12,95	0,00	0,00	618,92	9,37	859,27	10,09
SHELL&TURCAS	0,00	0,00	0,00	0,00	834,33	12,63	834,33	9,80
OMV POAŐ	0,00	0,00	0,00	0,00	712,78	10,79	712,78	8,37
YILDIRIM	0,00	0,00	0,00	0,00	526,02	7,96	526,02	6,18
GÜVENAL	0,00	0,00	0,00	0,00	504,00	7,63	504,00	5,92
AYTEMİZ	0,00	0,00	0,00	0,00	274,88	4,16	274,88	3,23
BP GAZ	0,00	0,00	0,00	0,00	227,96	3,45	227,96	2,68
AKPET	0,00	0,00	0,00	0,00	147,42	2,23	147,42	1,73
TOTAL	0,00	0,00	0,00	0,00	144,00	2,18	144,00	1,69
MARGAZ	3,16	0,17	0,00	0,00	135,01	2,04	138,17	1,62
ORALGAZ	0,00	0,00	0,00	0,00	108,62	1,64	108,62	1,28
YAMAN GAZ	75,51	4,07	0,00	0,00	4,72	0,07	80,23	0,94
EROL GAZ	0,00	0,00	7,57	14,31	71,98	1,09	79,55	0,93
YURTPET	0,00	0,00	0,00	0,00	74,51	1,13	74,51	0,87
YÜCEL GAZ	6,00	0,32	0,00	0,00	42,36	0,64	48,36	0,57
MAVİGÖL	0,00	0,00	0,00	0,00	42,56	0,64	42,56	0,50
ARGAZ	0,00	0,00	0,00	0,00	31,60	0,48	31,60	0,37
EUROGAZ	0,00	0,00	0,00	0,00	27,72	0,42	27,72	0,33
ÇELEBİ GAZ	0,00	0,00	0,00	0,00	27,52	0,42	27,52	0,32
COŐKUNALGAZ	0,00	0,00	0,00	0,00	15,71	0,24	15,71	0,18
HÜRGAZ	0,00	0,00	0,00	0,00	11,62	0,18	11,62	0,14
ERGAZ	0,00	0,00	0,00	0,00	7,96	0,12	7,96	0,09
GÜNEYGAZ	0,00	0,00	0,00	0,00	7,90	0,12	7,90	0,09
LİKİTGAZ	4,63	0,25	0,00	0,00	0,00	0,00	4,63	0,05
YURTGAZ	0,00	0,00	1,26	2,37	0,00	0,00	1,26	0,01
GÜNEŐGAZ	0,69	0,04	0,00	0,00	0,00	0,00	0,69	0,01
TOPLAM	1.855,54	100	52,91	100	6.607,04	100	8.515,49	100

Tablo 4.34: Giresun

DAĐITICI	Tüplü		Dökme		Otogaz		Toplam	
	Satıř (ton)	Pay (%)	Satıř (ton)	Pay (%)	Satıř (ton)	Pay (%)	Satıř (ton)	Pay (%)
AYGAZ	502,62	51,29	2,75	48,70	465,62	25,85	970,99	34,84
İPRAGAZ	183,94	18,77	2,90	51,30	143,79	7,98	330,62	11,86
AYTEMİZ	0,00	0,00	0,00	0,00	279,45	15,51	279,45	10,03
OMV POAŐ	0,00	0,00	0,00	0,00	177,47	9,85	177,47	6,37
MİLANGAZ	101,00	10,31	0,00	0,00	74,89	4,16	175,89	6,31
TOTAL	0,00	0,00	0,00	0,00	156,00	8,66	156,00	5,60
GESAN	78,17	7,98	0,00	0,00	67,24	3,73	145,41	5,22
SHELL&TURCAS	0,00	0,00	0,00	0,00	143,01	7,94	143,01	5,13
AKPET	0,00	0,00	0,00	0,00	126,06	7,00	126,06	4,52
TRABZONGAZ	26,78	2,73	0,00	0,00	52,60	2,92	79,38	2,85
YILDIRIM	0,00	0,00	0,00	0,00	76,51	4,25	76,51	2,75
KARADENİZ	60,53	6,18	0,00	0,00	0,00	0,00	60,53	2,17
ERGAZ	26,97	2,75	0,00	0,00	0,00	0,00	26,97	0,97
BP GAZ	0,00	0,00	0,00	0,00	19,80	1,10	19,80	0,71
YURTPET	0,00	0,00	0,00	0,00	15,01	0,83	15,01	0,54
GÜVENAL	0,00	0,00	0,00	0,00	4,00	0,22	4,00	0,14
TOPLAM	980,01	100	5,65	100	1.801,44	100	2.787,10	100

Tablo 4.35: Gümüşhane

DAĐITICI	Tüplü		Dökme		Otogaz		Toplam	
	Satıř (ton)	Pay (%)	Satıř (ton)	Pay (%)	Satıř (ton)	Pay (%)	Satıř (ton)	Pay (%)
AYGAZ	115,99	60,03	1,00	100,00	56,28	13,40	173,27	28,20
MİLANGAZ	30,67	15,87	0,00	0,00	78,86	18,77	109,52	17,83
AYTEMİZ	0,00	0,00	0,00	0,00	83,61	19,90	83,61	13,61
OMV POAŐ	0,00	0,00	0,00	0,00	61,62	14,67	61,62	10,03
GESAN	5,75	2,97	0,00	0,00	34,67	8,25	40,42	6,58
TRABZONGAZ	15,79	8,17	0,00	0,00	21,15	5,03	36,94	6,01
İPRAGAZ	11,20	5,80	0,00	0,00	21,96	5,23	33,16	5,40
AKPET	0,00	0,00	0,00	0,00	29,80	7,09	29,80	4,85
ERGAZ	12,55	6,50	0,00	0,00	0,00	0,00	12,55	2,04
GÜVENAL	0,00	0,00	0,00	0,00	12,22	2,91	12,22	1,99
KARADENİZ	1,28	0,66	0,00	0,00	9,70	2,31	10,98	1,79
YILDIRIM	0,00	0,00	0,00	0,00	10,23	2,44	10,23	1,67
TOPLAM	193,22	100	1,00	100	420,10	100	614,32	100

Tablo 4.36: Hakkari

DAĐITICI	Tüplü		Dökme		Otogaz		Toplam	
	Satıř (ton)	Pay (%)	Satıř (ton)	Pay (%)	Satıř (ton)	Pay (%)	Satıř (ton)	Pay (%)
AYGAZ	74,09	39,90	0,00	0,00	41,69	54,32	115,77	44,12
İPRAGAZ	86,16	46,40	0,00	0,00	0,00	0,00	86,16	32,83
OMV POAŐ	0,00	0,00	0,00	0,00	35,06	45,68	35,06	13,36
MİLANGAZ	25,43	13,70	0,00	0,00	0,00	0,00	25,43	9,69
TOPLAM	185,68	100	0,00	100	76,74	100	262,42	100

Tablo 4.37: Hatay

DAĐITICI	Tüplü		Dökme		Otogaz		Toplam	
	Satıř (ton)	Pay (%)	Satıř (ton)	Pay (%)	Satıř (ton)	Pay (%)	Satıř (ton)	Pay (%)
AYGAZ	771,44	36,70	5,39	1,18	667,61	12,37	1.444,44	18,15
HASGAZ	121,50	5,78	58,97	12,89	1.031,98	19,11	1.212,44	15,24
İPRAGAZ	815,56	38,80	12,71	2,78	369,09	6,84	1.197,36	15,05
OMV POAŐ	0,00	0,00	0,00	0,00	794,29	14,71	794,29	9,98
SHELL&TURCAS	0,60	0,03	0,00	0,00	538,01	9,96	538,61	6,77
GÜNEYGAZ	0,00	0,00	380,22	83,15	0,00	0,00	380,22	4,78
MİLANGAZ	190,96	9,09	0,00	0,00	166,08	3,08	357,04	4,49
AKPET	0,00	0,00	0,00	0,00	293,00	5,43	293,00	3,68
YÜCEL GAZ	72,30	3,44	0,00	0,00	220,30	4,08	292,60	3,68
BP GAZ	0,00	0,00	0,00	0,00	250,58	4,64	250,58	3,15
AYTEMİZ	0,00	0,00	0,00	0,00	218,91	4,05	218,91	2,75
YILDIRIM	0,00	0,00	0,00	0,00	182,43	3,38	182,43	2,29
ARGAZ	0,00	0,00	0,00	0,00	175,18	3,24	175,18	2,20
TOTAL	0,00	0,00	0,00	0,00	158,00	2,93	158,00	1,99
EROL GAZ	0,00	0,00	0,00	0,00	141,02	2,61	141,02	1,77
MARGAZ	28,84	1,37	0,00	0,00	55,97	1,04	84,81	1,07
ERGAZ	72,16	3,43	0,00	0,00	0,00	0,00	72,16	0,91
GÜVENAL	0,00	0,00	0,00	0,00	48,12	0,89	48,12	0,60
MAVİGÖL	0,00	0,00	0,00	0,00	47,28	0,88	47,28	0,59
ORALGAZ	0,00	0,00	0,00	0,00	36,41	0,67	36,41	0,46
GÜNEŐGAZ	19,67	0,94	0,00	0,00	0,00	0,00	19,67	0,25
LİKİTGAZ	8,74	0,42	0,00	0,00	0,00	0,00	8,74	0,11
TORSAN	0,00	0,00	0,00	0,00	4,74	0,09	4,74	0,06
TOPLAM	2.101,76	100	457,28	100	5.398,99	100	7.958,03	100

Tablo 4.38: Iđdır

DAĐITICI	Tüplü		Dökme		Otogaz		Toplam	
	Satıř (ton)	Pay (%)	Satıř (ton)	Pay (%)	Satıř (ton)	Pay (%)	Satıř (ton)	Pay (%)
AYGAZ	70,97	34,64	0,00	0,00	29,86	17,43	100,83	26,81
İPRAGAZ	58,05	28,34	0,00	0,00	28,16	16,44	86,21	22,92
MİLANGAZ	51,28	25,03	0,00	0,00	3,66	2,14	54,94	14,61
HÜRGAZ	2,34	1,14	0,00	0,00	28,80	16,81	31,14	8,28
YURTPET	0,00	0,00	0,00	0,00	28,35	16,55	28,35	7,54
ERGAZ	22,22	10,84	0,00	0,00	0,00	0,00	22,22	5,91
AKPET	0,00	0,00	0,00	0,00	22,20	12,96	22,20	5,90
OMV POAŐ	0,00	0,00	0,00	0,00	14,80	8,64	14,80	3,93
AYTEMİZ	0,00	0,00	0,00	0,00	10,95	6,39	10,95	2,91
NARGAZ	0,00	0,00	0,00	0,00	4,51	2,63	4,51	1,20
TOPLAM	204,86	100	0,00	100	171,30	100	376,15	100

Tablo 4.39: Isparta

DAĐITICI	Tüplü		Dökme		Otogaz		Toplam	
	Satıř (ton)	Pay (%)	Satıř (ton)	Pay (%)	Satıř (ton)	Pay (%)	Satıř (ton)	Pay (%)
AYGAZ	248,62	48,06	2,17	14,81	645,96	26,01	896,75	29,74
İPRAGAZ	123,17	23,81	12,46	85,19	478,55	19,27	614,18	20,37
OMV POAŐ	0,00	0,00	0,00	0,00	438,97	17,68	438,97	14,56
MİLANGAZ	90,50	17,50	0,00	0,00	205,17	8,26	295,68	9,81
SHELL&TURCAS	0,00	0,00	0,00	0,00	216,42	8,71	216,42	7,18
BP GAZ	0,00	0,00	0,00	0,00	194,02	7,81	194,02	6,43
HABAŐ	0,00	0,00	0,00	0,00	62,08	2,50	62,08	2,06
AKPET	0,00	0,00	0,00	0,00	58,82	2,37	58,82	1,95
GESAN	0,00	0,00	0,00	0,00	58,05	2,34	58,05	1,93
YILDIRIM	0,00	0,00	0,00	0,00	54,90	2,21	54,90	1,82
KONGAZ	35,28	6,82	0,00	0,00	0,00	0,00	35,28	1,17
ERGAZ	19,73	3,81	0,00	0,00	7,98	0,32	27,71	0,92
TOTAL	0,00	0,00	0,00	0,00	25,00	1,01	25,00	0,83
YURTPET	0,00	0,00	0,00	0,00	12,86	0,52	12,86	0,43
HÜRGAZ	0,00	0,00	0,00	0,00	10,48	0,42	10,48	0,35
YURTPET	0,00	0,00	0,00	0,00	8,54	0,34	8,54	0,28
ANTGAZ	0,00	0,00	0,00	0,00	5,62	0,23	5,62	0,19
TOPLAM	517,31	100	14,63	100	2.483,42	100	3.015,35	100

Tablo 4.40: İstanbul

DAĐITICI	Tüplü		Dökme		Otogaz		Toplam	
	Satıř (ton)	Pay (%)	Satıř (ton)	Pay (%)	Satıř (ton)	Pay (%)	Satıř (ton)	Pay (%)
AYGAZ	2.156,56	44,14	526,66	35,25	6.838,03	30,88	9.521,26	33,38
SHELL&TURCAS	0,00	0,00	0,00	0,00	4.506,35	20,35	4.506,35	15,80
OMV POAŐ	0,00	0,00	0,00	0,00	3.627,50	16,38	3.627,50	12,72
İPRAGAZ	1.330,66	27,24	901,58	60,35	148,92	0,67	2.381,15	8,35
BP GAZ	0,00	0,00	0,00	0,00	2.087,25	9,43	2.087,25	7,32
MİLANGAZ	663,82	13,59	42,99	2,88	1.372,33	6,20	2.079,14	7,29
TOTAL	0,00	0,00	12,51	0,84	1.229,00	5,55	1.241,51	4,35
AYTEMİZ	0,00	0,00	0,00	0,00	971,09	4,39	971,09	3,40
HABAŐ	501,16	10,26	0,00	0,00	0,00	0,00	501,16	1,76
YURTPET	0,00	0,00	0,00	0,00	341,70	1,54	341,70	1,20
AKPET	0,00	0,00	0,00	0,00	316,21	1,43	316,21	1,11
ENERJİ GAZ	0,00	0,00	0,00	0,00	264,48	1,19	264,48	0,93
YILDIRIM	0,00	0,00	0,00	0,00	191,87	0,87	191,87	0,67
ERGAZ	174,32	3,57	0,00	0,00	0,00	0,00	174,32	0,61
TP PETROL	0,00	0,00	0,00	0,00	76,35	0,34	76,35	0,27
SURGAZ	0,00	0,00	0,00	0,00	63,72	0,29	63,72	0,22
GÜVENAL	0,00	0,00	0,00	0,00	43,92	0,20	43,92	0,15
ARGAZ	17,90	0,37	1,15	0,08	14,68	0,07	33,73	0,12
GÜNEYGAZ	26,05	0,53	0,00	0,00	0,00	0,00	26,05	0,09
HÜRGAZ	0,00	0,00	0,00	0,00	22,15	0,10	22,15	0,08
STARGAZ	7,38	0,15	0,00	0,00	13,76	0,06	21,13	0,07
ERAGAZ	0,00	0,00	0,00	0,00	12,00	0,05	12,00	0,04
GÜNEŐGAZ	2,96	0,06	8,04	0,54	0,00	0,00	11,00	0,04
AKÇAGAZ	3,46	0,07	0,00	0,00	0,00	0,00	3,46	0,01
TRABZONGAZ	1,28	0,03	1,00	0,07	0,00	0,00	2,28	0,01
TOPLAM	4.885,53	100	1.493,92	100	22.141,31	100	28.520,76	100

Tablo 4.41: İzmir

DAĐITICI	Tüplü		Dökme		Otogaz		Toplam	
	Satıř (ton)	Pay (%)	Satıř (ton)	Pay (%)	Satıř (ton)	Pay (%)	Satıř (ton)	Pay (%)
AYGAZ	2.411,72	41,68	381,57	58,25	3.954,32	24,03	6.747,61	29,47
SHELL&TURCAS	0,00	0,00	0,00	0,00	3.653,98	22,21	3.653,98	15,96
İPRAGAZ	1.858,21	32,11	141,49	21,60	830,22	5,05	2.829,92	12,36
BP GAZ	0,00	0,00	0,00	0,00	2.387,73	14,51	2.387,73	10,43
OMV POAŐ	1,96	0,03	0,00	0,00	2.323,98	14,12	2.325,94	10,16
MİLANGAZ	1.163,51	20,11	51,77	7,90	855,04	5,20	2.070,32	9,04
AKPET	0,00	0,00	3,08	0,47	598,60	3,64	601,68	2,63
TOTAL	0,00	0,00	2,35	0,36	570,00	3,46	572,35	2,50
AYTEMİZ	0,00	0,00	0,00	0,00	568,95	3,46	568,95	2,49
HABAŐ	229,89	3,97	1,44	0,22	34,44	0,21	265,77	1,16
ERAGAZ	0,00	0,00	0,00	0,00	193,60	1,18	193,60	0,85
GÜVENAL	0,00	0,00	0,00	0,00	179,98	1,09	179,98	0,79
YURTPET	0,00	0,00	0,00	0,00	105,53	0,64	105,53	0,46
ERGAZ	101,39	1,75	0,00	0,00	0,00	0,00	101,39	0,44
YILDIRIM	0,00	0,00	0,00	0,00	84,53	0,51	84,53	0,37
ARGAZ	0,00	0,00	65,54	10,01	7,50	0,05	73,04	0,32
ORALGAZ	0,00	0,00	0,00	0,00	60,82	0,37	60,82	0,27
GÜNEYGAZ	0,00	0,00	0,00	0,00	29,40	0,18	29,40	0,13
PEGAGAZ	15,88	0,27	0,00	0,00	0,00	0,00	15,88	0,07
GÜNEŐGAZ	4,08	0,07	7,78	1,19	0,00	0,00	11,86	0,05
GESAN	0,00	0,00	0,00	0,00	7,50	0,05	7,50	0,03
ANADOLUGAZ	0,00	0,00	0,00	0,00	7,48	0,05	7,48	0,03
TOPLAM	5.786,64	100	655,01	100	16.453,59	100	22.895,25	100

Tablo 4.42: Kahramanmarař

DAĐITICI	Tüplü		Dökme		Otogaz		Toplam	
	Satıř (ton)	Pay (%)	Satıř (ton)	Pay (%)	Satıř (ton)	Pay (%)	Satıř (ton)	Pay (%)
MARGAZ	234,38	21,19	37,81	73,45	978,68	16,34	1.250,87	17,50
MİLANGAZ	281,16	25,42	0,00	0,00	890,34	14,86	1.171,50	16,39
AYGAZ	234,62	21,21	3,40	6,61	917,67	15,32	1.155,69	16,17
İPRAGAZ	321,82	29,09	5,17	10,03	509,89	8,51	836,87	11,71
OMV POAŐ	0,00	0,00	0,00	0,00	343,74	5,74	343,74	4,81
GÜVENAL	1,62	0,15	0,00	0,00	313,20	5,23	314,82	4,40
YILDIRIM	0,00	0,00	0,00	0,00	288,44	4,81	288,44	4,03
YURTPET	0,00	0,00	0,00	0,00	287,08	4,79	287,08	4,02
SHELL&TURCAS	0,00	0,00	0,00	0,00	272,11	4,54	272,11	3,81
BP GAZ	0,00	0,00	0,00	0,00	259,43	4,33	259,43	3,63
AKPET	0,00	0,00	0,00	0,00	220,03	3,67	220,03	3,08
MAVİGÖL	0,00	0,00	5,10	9,91	188,48	3,15	193,58	2,71
AYTEMİZ	0,00	0,00	0,00	0,00	113,02	1,89	113,02	1,58
TOTAL	0,00	0,00	0,00	0,00	87,00	1,45	87,00	1,22
ORALGAZ	0,00	0,00	0,00	0,00	77,17	1,29	77,17	1,08
ERAGAZ	0,00	0,00	0,00	0,00	66,40	1,11	66,40	0,93
YENİ ULAŐLI	0,00	0,00	0,00	0,00	50,04	0,84	50,04	0,70
YÜCEL GAZ	0,00	0,00	0,00	0,00	45,35	0,76	45,35	0,63
ERGAZ	6,55	0,59	0,00	0,00	28,10	0,47	34,65	0,48
EROL GAZ	17,73	1,60	0,00	0,00	13,19	0,22	30,92	0,43
YAMAN GAZ	0,00	0,00	0,00	0,00	14,94	0,25	14,94	0,21
TORSAN	0,00	0,00	0,00	0,00	14,00	0,23	14,00	0,20
ATA LİKİT	0,00	0,00	0,00	0,00	9,32	0,16	9,32	0,13
LİKİTGAZ	5,68	0,51	0,00	0,00	0,00	0,00	5,68	0,08
COŐKUNALGAZ	0,00	0,00	0,00	0,00	3,48	0,06	3,48	0,05
ŐARKGAZ	2,66	0,24	0,00	0,00	0,00	0,00	2,66	0,04
TOPLAM	1.106,21	100	51,48	100	5.991,10	100	7.148,79	100

Tablo 4.43: Karabük

DAĐITICI	Tüplü		Dökme		Otogaz		Toplam	
	Satıř (ton)	Pay (%)	Satıř (ton)	Pay (%)	Satıř (ton)	Pay (%)	Satıř (ton)	Pay (%)
AYGAZ	184,34	68,21	0,00	0,00	321,21	25,65	505,56	31,95
OMV POAŐ	0,00	0,00	0,00	0,00	302,70	24,17	302,70	19,13
İPRAGAZ	54,29	20,09	59,70	100,00	170,25	13,59	284,25	17,96
TOTAL	0,00	0,00	0,00	0,00	152,00	12,14	152,00	9,61
MİLANGAZ	23,26	8,61	0,00	0,00	98,24	7,84	121,51	7,68
BP GAZ	0,00	0,00	0,00	0,00	96,35	7,69	96,35	6,09
SHELL&TURCAS	0,00	0,00	0,00	0,00	80,45	6,42	80,45	5,08
YURTPET	0,00	0,00	0,00	0,00	13,92	1,11	13,92	0,88
TRABZONGAZ	0,00	0,00	0,00	0,00	9,96	0,80	9,96	0,63
AKÇAGAZ	8,35	3,09	0,00	0,00	0,00	0,00	8,35	0,53
HÜRGAZ	0,00	0,00	0,00	0,00	7,25	0,58	7,25	0,46
TOPLAM	270,25	100	59,70	100	1.252,35	100	1.582,29	100

Tablo 4.44: Karaman

DAĐITICI	Tüplü		Dökme		Otogaz		Toplam	
	Satıř (ton)	Pay (%)	Satıř (ton)	Pay (%)	Satıř (ton)	Pay (%)	Satıř (ton)	Pay (%)
AYGAZ	64,96	31,13	9,00	39,00	353,82	27,26	427,78	27,97
KONGAZ	43,37	20,78	3,46	14,99	131,12	10,10	177,95	11,63
İPRAGAZ	50,02	23,97	10,62	46,01	116,77	9,00	177,41	11,60
EROL GAZ	0,00	0,00	0,00	0,00	112,04	8,63	112,04	7,32
OMV POAŐ	0,00	0,00	0,00	0,00	110,71	8,53	110,71	7,24
SHELL&TURCAS	0,00	0,00	0,00	0,00	88,02	6,78	88,02	5,75
BP GAZ	0,00	0,00	0,00	0,00	77,00	5,93	77,00	5,03
ERAGAZ	0,00	0,00	0,00	0,00	65,54	5,05	65,54	4,29
MİLANGAZ	26,14	12,53	0,00	0,00	34,32	2,64	60,45	3,95
AKPET	0,00	0,00	0,00	0,00	54,86	4,23	54,86	3,59
TOTAL	0,00	0,00	0,00	0,00	49,00	3,78	49,00	3,20
MAVİGÖL	0,00	0,00	0,00	0,00	40,51	3,12	40,51	2,65
YILDIRIM	0,00	0,00	0,00	0,00	33,90	2,61	33,90	2,22
YURTPET	0,00	0,00	0,00	0,00	20,70	1,60	20,70	1,35
ANADOLUGAZ	12,26	5,88	0,00	0,00	2,61	0,20	14,87	0,97
ERGAZ	10,03	4,81	0,00	0,00	0,00	0,00	10,03	0,66
GÜVENAL	0,00	0,00	0,00	0,00	4,65	0,36	4,65	0,30
SURGAZ	0,00	0,00	0,00	0,00	2,26	0,17	2,26	0,15
LİKİTGAZ	1,88	0,90	0,00	0,00	0,00	0,00	1,88	0,12
TOPLAM	208,65	100	23,08	100	1.297,83	100	1.529,56	100

Tablo 4.45: Kars

DAĐITICI	Tüplü		Dökme		Otogaz		Toplam	
	Satıř (ton)	Pay (%)	Satıř (ton)	Pay (%)	Satıř (ton)	Pay (%)	Satıř (ton)	Pay (%)
AYGAZ	91,26	36,96	5,02	100,00	70,94	17,15	167,22	25,12
AYTEMİZ	0,00	0,00	0,00	0,00	91,70	22,17	91,70	13,78
İPRAGAZ	79,29	32,11	0,00	0,00	3,49	0,84	82,78	12,44
SHELL&TURCAS	0,00	0,00	0,00	0,00	62,80	15,18	62,80	9,43
OMV POAŐ	0,00	0,00	0,00	0,00	58,34	14,10	58,34	8,76
ERGAZ	50,51	20,45	0,00	0,00	0,00	0,00	50,51	7,59
AKPET	0,00	0,00	0,00	0,00	36,21	8,75	36,21	5,44
HÜRGAZ	0,00	0,00	0,00	0,00	31,34	7,58	31,34	4,71
MİLANGAZ	25,84	10,46	0,00	0,00	0,00	0,00	25,84	3,88
ORALGAZ	0,00	0,00	0,00	0,00	21,18	5,12	21,18	3,18
MAVİGÖL	0,00	0,00	0,00	0,00	16,24	3,93	16,24	2,44
YILDIRIM	0,00	0,00	0,00	0,00	11,50	2,78	11,50	1,73
YURTPET	0,00	0,00	0,00	0,00	9,95	2,40	9,95	1,49
GÜNEŐGAZ	0,05	0,02	0,00	0,00	0,00	0,00	0,05	0,01
TOPLAM	246,95	100	5,02	100	413,67	100	665,64	100

Tablo 4.46: Kastamonu

DAĐITICI	Tüplü		Dökme		Otogaz		Toplam	
	Satıř (ton)	Pay (%)	Satıř (ton)	Pay (%)	Satıř (ton)	Pay (%)	Satıř (ton)	Pay (%)
AYGAZ	455,24	65,33	6,56	39,72	896,48	38,57	1.358,28	44,72
OMV POAŐ	0,00	0,00	0,00	0,00	350,09	15,06	350,09	11,53
İPRAGAZ	162,45	23,31	0,00	0,00	90,51	3,89	252,95	8,33
TOTAL	0,00	0,00	0,00	0,00	237,00	10,20	237,00	7,80
MİLANGAZ	53,98	7,75	0,00	0,00	161,97	6,97	215,95	7,11
SHELL&TURCAS	0,00	0,00	0,00	0,00	170,27	7,33	170,27	5,61
AYTEMİZ	0,00	0,00	0,00	0,00	115,89	4,99	115,89	3,82
BP GAZ	0,00	0,00	0,00	0,00	96,33	4,14	96,33	3,17
AKPET	0,00	0,00	0,00	0,00	34,96	1,50	34,96	1,15
YILDIRIM	0,00	0,00	0,00	0,00	32,39	1,39	32,39	1,07
KALELİ BEST GAZ	0,00	0,00	0,00	0,00	31,96	1,38	31,96	1,05
AKÇAGAZ	23,84	3,42	0,00	0,00	0,00	0,00	23,84	0,78
GÜVENAL	0,00	0,00	0,00	0,00	22,86	0,98	22,86	0,75
TRABZONGAZ	0,00	0,00	9,96	60,28	11,58	0,50	21,54	0,71
HÜRGAZ	0,00	0,00	0,00	0,00	21,25	0,91	21,25	0,70
HABAŐ	0,00	0,00	0,00	0,00	20,94	0,90	20,94	0,69
GESAN	0,00	0,00	0,00	0,00	15,80	0,68	15,80	0,52
KARADENİZ	1,23	0,18	0,00	0,00	14,00	0,60	15,23	0,50
GÜNEŐGAZ	0,10	0,01	0,00	0,00	0,00	0,00	0,10	0,00
TOPLAM	696,82	100	16,52	100	2.324,26	100	3.037,60	100

Tablo 4.47: Kayseri

DAĐITICI	Tüplü		Dökme		Otogaz		Toplam	
	Satıř (ton)	Pay (%)	Satıř (ton)	Pay (%)	Satıř (ton)	Pay (%)	Satıř (ton)	Pay (%)
AYGAZ	615,48	32,17	11,62	63,68	1.963,10	25,87	2.590,19	27,21
MİLANGAZ	267,26	13,97	0,00	0,00	1.011,95	13,34	1.279,21	13,44
İPRAGAZ	509,30	26,62	6,62	36,32	473,30	6,24	989,22	10,39
SHELL&TURCAS	0,00	0,00	0,00	0,00	929,60	12,25	929,60	9,76
AYTEMİZ	0,00	0,00	0,00	0,00	917,50	12,09	917,50	9,64
OMV POAŐ	0,00	0,00	0,00	0,00	731,30	9,64	731,30	7,68
GÜNEYGAZ	504,02	26,34	0,00	0,00	60,58	0,80	564,60	5,93
BP GAZ	0,00	0,00	0,00	0,00	459,99	6,06	459,99	4,83
AKPET	0,00	0,00	0,00	0,00	287,45	3,79	287,45	3,02
TOTAL	0,00	0,00	0,00	0,00	256,00	3,37	256,00	2,69
MARGAZ	4,72	0,25	0,00	0,00	92,37	1,22	97,09	1,02
YURTPET	0,00	0,00	0,00	0,00	65,61	0,86	65,61	0,69
MAVİGÖL	0,00	0,00	0,00	0,00	62,44	0,82	62,44	0,66
NORM GAZ	0,00	0,00	0,00	0,00	56,36	0,74	56,36	0,59
GÜVENAL	0,00	0,00	0,00	0,00	47,30	0,62	47,30	0,50
YILDIRIM	0,00	0,00	0,00	0,00	35,29	0,46	35,29	0,37
ŐİRİNGAZ	8,19	0,43	0,00	0,00	22,98	0,30	31,17	0,33
ERAGAZ	0,00	0,00	0,00	0,00	26,50	0,35	26,50	0,28
BİRGAZ	0,00	0,00	0,00	0,00	24,38	0,32	24,38	0,26
GESAN	0,00	0,00	0,00	0,00	22,15	0,29	22,15	0,23
ANADOLUGAZ	3,80	0,20	0,00	0,00	9,48	0,12	13,28	0,14
HÜRGAZ	0,00	0,00	0,00	0,00	10,73	0,14	10,73	0,11
ENERJİ GAZ	0,00	0,00	0,00	0,00	10,44	0,14	10,44	0,11
YURTGAZ	0,00	0,00	0,00	0,00	7,96	0,10	7,96	0,08
SURGAZ	0,00	0,00	0,00	0,00	2,66	0,04	2,66	0,03
YAMAN GAZ	0,00	0,00	0,00	0,00	1,14	0,02	1,14	0,01
GÜNEŐGAZ	0,68	0,04	0,00	0,00	0,00	0,00	0,68	0,01
TOPLAM	1.913,44	100	18,24	100	7.588,56	100	9.520,24	100

Tablo 4.48: Kırıkkale

DAĐITICI	Tüplü		Dökme		Otogaz		Toplam	
	Satıř (ton)	Pay (%)	Satıř (ton)	Pay (%)	Satıř (ton)	Pay (%)	Satıř (ton)	Pay (%)
KALEGAZ	0,42	0,12	0,00	0,00	491,27	17,74	491,69	15,72
MİLANGAZ	105,65	30,72	0,00	0,00	343,17	12,39	448,83	14,34
AKPET	0,00	0,00	0,00	0,00	395,09	14,27	395,09	12,63
İPRAGAZ	166,07	48,29	11,50	74,53	163,94	5,92	341,51	10,92
AYGAZ	66,23	19,26	0,95	6,16	228,73	8,26	295,92	9,46
GESAN	0,00	0,00	0,00	0,00	285,10	10,29	285,10	9,11
YILDIRIM	0,00	0,00	0,00	0,00	115,33	4,16	115,33	3,69
TP PETROL	0,00	0,00	0,00	0,00	107,62	3,89	107,62	3,44
OMV POAŐ	0,00	0,00	0,00	0,00	104,66	3,78	104,66	3,35
SHELL&TURCAS	0,00	0,00	0,00	0,00	99,36	3,59	99,36	3,18
GAZPA	0,00	0,00	0,00	0,00	84,79	3,06	84,79	2,71
AYTEMİZ	1,54	0,45	0,00	0,00	70,11	2,53	71,65	2,29
MRMAY	0,00	0,00	0,00	0,00	69,19	2,50	69,19	2,21
HABAŐ	0,00	0,00	0,00	0,00	56,46	2,04	56,46	1,80
ANADOLUGAZ	3,21	0,93	0,00	0,00	50,38	1,82	53,59	1,71
GÜVENAL	0,00	0,00	0,00	0,00	28,68	1,04	28,68	0,92
KALELİ BEST GAZ	0,00	0,00	0,00	0,00	20,02	0,72	20,02	0,64
HİSARGAZ	0,00	0,00	0,00	0,00	17,30	0,62	17,30	0,55
HÜRGAZ	0,00	0,00	0,00	0,00	16,18	0,58	16,18	0,52
BP GAZ	0,00	0,00	0,00	0,00	16,15	0,58	16,15	0,52
ORALGAZ	0,00	0,00	0,00	0,00	4,94	0,18	4,94	0,16
GÜNEŐGAZ	0,76	0,22	2,98	19,31	0,00	0,00	3,74	0,12
YURTPET	0,00	0,00	0,00	0,00	1,00	0,04	1,00	0,03
TOPLAM	343,90	100	15,43	100	2.769,48	100	3.128,81	100

Tablo 4.49: Kırklareli

DAĐITICI	Tüplü		Dökme		Otogaz		Toplam	
	Satıř (ton)	Pay (%)	Satıř (ton)	Pay (%)	Satıř (ton)	Pay (%)	Satıř (ton)	Pay (%)
AYGAZ	224,69	59,65	1,87	15,51	302,09	24,77	528,65	32,87
İPRAGAZ	61,22	16,25	10,18	84,49	126,84	10,40	198,24	12,32
OMV POAŐ	0,00	0,00	0,00	0,00	173,03	14,19	173,03	10,76
BP GAZ	0,00	0,00	0,00	0,00	154,90	12,70	154,90	9,63
SHELL&TURCAS	0,00	0,00	0,00	0,00	109,10	8,94	109,10	6,78
TOTAL	0,00	0,00	0,00	0,00	106,00	8,69	106,00	6,59
ENERJİ GAZ	0,00	0,00	0,00	0,00	83,94	6,88	83,94	5,22
MİLANGAZ	56,05	14,88	0,00	0,00	20,27	1,66	76,32	4,75
YILDIRIM	0,00	0,00	0,00	0,00	65,06	5,33	65,06	4,04
HABAŐ	34,70	9,21	0,00	0,00	0,00	0,00	34,70	2,16
YURTGAZ	0,00	0,00	0,00	0,00	30,49	2,50	30,49	1,90
YURTPET	0,00	0,00	0,00	0,00	19,10	1,57	19,10	1,19
AKPET	0,00	0,00	0,00	0,00	14,83	1,22	14,83	0,92
TRABZONGAZ	0,00	0,00	0,00	0,00	14,06	1,15	14,06	0,87
TOPLAM	376,67	100	12,04	100	1.219,71	100	1.608,42	100

Tablo 4.50: Kırřehir

DAĐITICI	Tüplü		Dökme		Otogaz		Toplam	
	Satıř (ton)	Pay (%)	Satıř (ton)	Pay (%)	Satıř (ton)	Pay (%)	Satıř (ton)	Pay (%)
AYGAZ	86,52	43,95	0,95	30,99	303,43	19,02	390,91	21,77
OMV POAŐ	0,00	0,00	0,00	0,00	239,97	15,04	239,97	13,37
MİLANGAZ	35,10	17,83	0,00	0,00	193,12	12,11	228,22	12,71
ANADOLUGAZ	4,87	2,47	0,00	0,00	214,36	13,44	219,23	12,21
İPRAGAZ	62,36	31,68	2,12	69,01	97,67	6,12	162,15	9,03
AKPET	0,00	0,00	0,00	0,00	108,23	6,78	108,23	6,03
AYTEMİZ	7,99	4,06	0,00	0,00	58,77	3,68	66,76	3,72
SHELL&TURCAS	0,00	0,00	0,00	0,00	66,56	4,17	66,56	3,71
KALELİ BEST GAZ	0,00	0,00	0,00	0,00	60,72	3,81	60,72	3,38
TOTAL	0,00	0,00	0,00	0,00	53,00	3,32	53,00	2,95
GÜVENAL	0,00	0,00	0,00	0,00	49,60	3,11	49,60	2,76
YILDIRIM	0,00	0,00	0,00	0,00	38,24	2,40	38,24	2,13
BP GAZ	0,00	0,00	0,00	0,00	31,05	1,95	31,05	1,73
BİRGAZ	0,00	0,00	0,00	0,00	26,90	1,69	26,90	1,50
GAZPA	0,00	0,00	0,00	0,00	25,80	1,62	25,80	1,44
MARGAZ	0,00	0,00	0,00	0,00	23,02	1,44	23,02	1,28
KALEGAZ	0,00	0,00	0,00	0,00	4,88	0,31	4,88	0,27
TOPLAM	196,85	100	3,08	100	1.595,32	100	1.795,24	100

Tablo 4.51: Kilis

DAĐITICI	Tüplü		Dökme		Otogaz		Toplam	
	Satıř (ton)	Pay (%)	Satıř (ton)	Pay (%)	Satıř (ton)	Pay (%)	Satıř (ton)	Pay (%)
AYGAZ	54,58	32,66	0,00	0,00	62,33	15,77	116,91	20,79
OMV POAŐ	0,00	0,00	0,00	0,00	97,07	24,56	97,07	17,26
İPRAGAZ	74,31	44,47	0,00	0,00	14,73	3,73	89,04	15,83
MARGAZ	0,00	0,00	0,00	0,00	63,30	16,02	63,30	11,26
SHELL&TURCAS	0,00	0,00	0,00	0,00	58,00	14,68	58,00	10,31
BP GAZ	0,00	0,00	0,00	0,00	36,55	9,25	36,55	6,50
GÜVENAL	0,00	0,00	0,00	0,00	27,62	6,99	27,62	4,91
YILDIRIM	0,00	0,00	0,00	0,00	22,58	5,71	22,58	4,02
ERGAZ	20,16	12,06	0,00	0,00	0,00	0,00	20,16	3,59
MİLANGAZ	18,07	10,81	0,00	0,00	0,00	0,00	18,07	3,21
AKPET	0,00	0,00	0,00	0,00	11,25	2,85	11,25	2,00
COŐKUNALGAZ	0,00	0,00	0,00	0,00	1,78	0,45	1,78	0,32
TOPLAM	167,11	100	0,00	100	395,21	100	562,32	100

Tablo 4.52: Kocaeli

DAĐITICI	Tüplü		Dökme		Otogaz		Toplam	
	Satıř (ton)	Pay (%)	Satıř (ton)	Pay (%)	Satıř (ton)	Pay (%)	Satıř (ton)	Pay (%)
AYGAZ	471,81	44,54	695,21	66,78	2.046,30	31,57	3.213,32	37,44
SHELL&TURCAS	0,00	0,00	3,01	0,29	1.069,52	16,50	1.072,53	12,50
İPRAGAZ	281,45	26,57	287,19	27,59	332,12	5,12	900,77	10,50
OMV POAŐ	0,00	0,00	0,00	0,00	770,69	11,89	770,69	8,98
MİLANGAZ	64,87	6,12	2,32	0,22	503,71	7,77	570,89	6,65
BP GAZ	0,00	0,00	0,00	0,00	562,30	8,68	562,30	6,55
TOTAL	0,00	0,00	0,00	0,00	369,00	5,69	369,00	4,30
AKPET	0,00	0,00	0,00	0,00	292,94	4,52	292,94	3,41
GESAN	46,60	4,40	0,00	0,00	144,71	2,23	191,31	2,23
AYTEMİZ	0,00	0,00	0,00	0,00	181,66	2,80	181,66	2,12
YILDIRIM	0,00	0,00	0,00	0,00	136,02	2,10	136,02	1,58
ERGAZ	55,42	5,23	5,66	0,54	28,28	0,44	89,36	1,04
GÜNEYGAZ	88,28	8,33	0,00	0,00	0,00	0,00	88,28	1,03
YURTPET	0,00	0,00	43,37	4,17	44,33	0,68	87,70	1,02
AKÇAGAZ	27,31	2,58	0,00	0,00	0,00	0,00	27,31	0,32
HABAŐ	15,82	1,49	3,74	0,36	0,00	0,00	19,56	0,23
STARGAZ	7,14	0,67	0,00	0,00	0,00	0,00	7,14	0,08
KONGAZ	0,00	0,00	0,60	0,06	0,00	0,00	0,60	0,01
ANADOLUGAZ	0,44	0,04	0,00	0,00	0,00	0,00	0,44	0,01
GÜNEŐGAZ	0,07	0,01	0,00	0,00	0,00	0,00	0,07	0,00
TOPLAM	1.059,21	100	1.041,10	100	6.481,57	100	8.581,87	100

Tablo 4.53: Konya

DAĐITICI	Tüplü		Dökme		Otogaz		Toplam	
	Satıř (ton)	Pay (%)	Satıř (ton)	Pay (%)	Satıř (ton)	Pay (%)	Satıř (ton)	Pay (%)
AYGAZ	737,53	33,77	11,68	38,36	3.079,82	23,74	3.829,03	25,21
İPRAGAZ	518,99	23,76	10,64	34,94	1.859,96	14,34	2.389,59	15,74
OMV POAŐ	0,00	0,00	0,00	0,00	1.031,52	7,95	1.031,52	6,79
SHELL&TURCAS	0,00	0,00	0,00	0,00	994,30	7,67	994,30	6,55
AYTEMİZ	0,00	0,00	0,00	0,00	881,15	6,79	881,15	5,80
GÜVENAL	0,00	0,00	0,00	0,00	830,00	6,40	830,00	5,47
BP GAZ	0,00	0,00	0,00	0,00	808,22	6,23	808,22	5,32
KONGAZ	367,78	16,84	0,00	0,00	340,57	2,63	708,35	4,66
YURTPET	0,00	0,00	0,00	0,00	693,45	5,35	693,45	4,57
MİLANGAZ	322,50	14,77	0,00	0,00	343,00	2,64	665,50	4,38
AKPET	0,00	0,00	0,00	0,00	634,96	4,90	634,96	4,18
GAZMER	103,82	4,75	0,00	0,00	348,90	2,69	452,72	2,98
YILDIRIM	0,00	0,00	0,00	0,00	308,38	2,38	308,38	2,03
TOTAL	0,00	0,00	0,00	0,00	213,00	1,64	213,00	1,40
ERGAZ	117,98	5,40	5,28	17,34	32,06	0,25	155,32	1,02
ORALGAZ	0,00	0,00	0,00	0,00	132,39	1,02	132,39	0,87
MAVİGÖL	0,00	0,00	0,00	0,00	96,02	0,74	96,02	0,63
HABAŐ	8,40	0,38	0,00	0,00	69,48	0,54	77,88	0,51
ERAGAZ	0,00	0,00	0,00	0,00	76,55	0,59	76,55	0,50
TP PETROL	0,00	0,00	0,00	0,00	55,12	0,42	55,12	0,36
HÜRGAZ	0,00	0,00	0,00	0,00	46,38	0,36	46,38	0,31
KALELİ BEST GAZ	0,00	0,00	0,00	0,00	37,78	0,29	37,78	0,25
EROL GAZ	0,00	0,00	0,00	0,00	33,94	0,26	33,94	0,22
ANADOLUGAZ	4,74	0,22	2,85	9,36	15,44	0,12	23,03	0,15
MARGAZ	0,00	0,00	0,00	0,00	9,12	0,07	9,12	0,06
YÜCEL GAZ	1,34	0,06	0,00	0,00	0,00	0,00	1,34	0,01
GÜNEŐGAZ	1,08	0,05	0,00	0,00	0,00	0,00	1,08	0,01
TOPLAM	2.184,15	100	30,45	100	12.971,52	100	15.186,11	100

Tablo 4.54: Kütahya

DAĐITICI	Tüplü		Dökme		Otogaz		Toplam	
	Satıř (ton)	Pay (%)	Satıř (ton)	Pay (%)	Satıř (ton)	Pay (%)	Satıř (ton)	Pay (%)
AYGAZ	424,98	67,96	0,80	0,36	876,42	26,07	1.302,20	30,95
OMV POAŐ	0,00	0,00	0,00	0,00	390,35	11,61	390,35	9,28
İPRAGAZ	72,23	11,55	3,90	1,77	255,25	7,59	331,38	7,88
MİLANGAZ	120,33	19,24	0,00	0,00	176,01	5,24	296,34	7,04
GÜVENAL	0,00	0,00	0,00	0,00	289,29	8,61	289,29	6,88
SHELL&TURCAS	0,00	0,00	0,00	0,00	287,05	8,54	287,05	6,82
BP GAZ	0,00	0,00	0,00	0,00	251,35	7,48	251,35	5,97
YURTPET	0,00	0,00	0,00	0,00	242,64	7,22	242,64	5,77
HİSARGAZ	0,00	0,00	209,48	95,25	0,00	0,00	209,48	4,98
TOTAL	0,00	0,00	0,00	0,00	147,00	4,37	147,00	3,49
AKPET	0,00	0,00	0,00	0,00	135,24	4,02	135,24	3,21
AYTEMİZ	0,00	0,00	0,00	0,00	129,87	3,86	129,87	3,09
ORALGAZ	0,00	0,00	0,00	0,00	114,66	3,41	114,66	2,73
YURTGAZ	0,00	0,00	2,00	0,91	17,48	0,52	19,48	0,46
ERAGAZ	0,00	0,00	0,00	0,00	18,62	0,55	18,62	0,44
YILDIRIM	0,00	0,00	0,00	0,00	16,76	0,50	16,76	0,40
GESAN	0,00	0,00	0,00	0,00	8,00	0,24	8,00	0,19
ERGAZ	6,56	1,05	0,00	0,00	0,00	0,00	6,56	0,16
GÜNEŐGAZ	1,23	0,20	3,74	1,70	0,00	0,00	4,97	0,12
HABAŐ	0,00	0,00	0,00	0,00	3,66	0,11	3,66	0,09
HÜRGAZ	0,00	0,00	0,00	0,00	2,20	0,07	2,20	0,05
TOPLAM	625,33	100	219,92	100	3.361,84	100	4.207,10	100

Tablo 4.55: Malatya

DAĐITICI	Tüplü		Dökme		Otogaz		Toplam	
	Satıř (ton)	Pay (%)	Satıř (ton)	Pay (%)	Satıř (ton)	Pay (%)	Satıř (ton)	Pay (%)
AYGAZ	277,58	48,58	0,00	0,00	726,99	24,89	1.004,57	28,73
SHELL&TURCAS	0,00	0,00	0,00	0,00	438,79	15,02	438,79	12,55
ORALGAZ	14,17	2,48	0,58	12,70	360,31	12,33	375,06	10,72
OMV POAŐ	0,00	0,00	0,00	0,00	326,84	11,19	326,84	9,35
İPRAGAZ	178,66	31,27	1,75	38,70	78,22	2,68	258,63	7,40
AKPET	0,00	0,00	0,00	0,00	168,10	5,75	168,10	4,81
ERAGAZ	0,00	0,00	0,00	0,00	149,09	5,10	149,09	4,26
YURTPET	0,00	0,00	0,00	0,00	142,11	4,86	142,11	4,06
MİLANGAZ	68,65	12,01	0,00	0,00	64,86	2,22	133,50	3,82
AYTEMİZ	0,00	0,00	0,00	0,00	88,20	3,02	88,20	2,52
ATA LİKİT	0,00	0,00	0,00	0,00	70,81	2,42	70,81	2,02
TOTAL	0,00	0,00	0,00	0,00	58,00	1,99	58,00	1,66
YILDIRIM	0,07	0,01	0,00	0,00	51,14	1,75	51,21	1,46
BP GAZ	0,00	0,00	0,00	0,00	49,57	1,70	49,57	1,42
MAVİGÖL	0,00	0,00	0,00	0,00	46,09	1,58	46,09	1,32
GÜVENAL	5,38	0,94	0,00	0,00	29,72	1,02	35,10	1,00
YAMAN GAZ	0,00	0,00	0,00	0,00	34,64	1,19	34,64	0,99
ŐARKGAZ	26,75	4,68	2,20	48,60	0,00	0,00	28,95	0,83
ŐELEBİ GAZ	0,00	0,00	0,00	0,00	28,62	0,98	28,62	0,82
MARGAZ	0,00	0,00	0,00	0,00	6,58	0,23	6,58	0,19
YÜCEL GAZ	0,00	0,00	0,00	0,00	2,56	0,09	2,56	0,07
GÜNEŐGAZ	0,09	0,02	0,00	0,00	0,00	0,00	0,09	0,00
TOPLAM	571,35	100	4,53	100	2.921,24	100	3.497,12	100

Tablo 4.56: Manisa

DAĐITICI	Tüplü		Dökme		Otogaz		Toplam	
	Satıř (ton)	Pay (%)	Satıř (ton)	Pay (%)	Satıř (ton)	Pay (%)	Satıř (ton)	Pay (%)
AYGAZ	776,28	43,14	29,61	33,66	1.346,83	20,36	2.152,72	25,32
MİLANGAZ	336,62	18,71	3,66	4,16	889,95	13,45	1.230,22	14,47
SHELL&TURCAS	0,00	0,00	0,00	0,00	925,77	13,99	925,77	10,89
OMV POAŐ	0,00	0,00	0,00	0,00	897,88	13,57	897,88	10,56
İPRAGAZ	550,79	30,61	53,59	60,91	286,21	4,33	890,59	10,47
AKPET	0,00	0,00	0,00	0,00	601,47	9,09	601,47	7,07
BP GAZ	0,00	0,00	0,00	0,00	402,76	6,09	402,76	4,74
TOTAL	3,34	0,19	0,00	0,00	330,00	4,99	333,34	3,92
AYTEMİZ	0,00	0,00	0,00	0,00	234,15	3,54	234,15	2,75
HABAŐ	52,12	2,90	0,00	0,00	162,47	2,46	214,59	2,52
HÜRGAZ	0,00	0,00	0,00	0,00	102,69	1,55	102,69	1,21
ERAGAZ	0,00	0,00	0,00	0,00	94,40	1,43	94,40	1,11
YURTPET	0,00	0,00	0,00	0,00	90,12	1,36	90,12	1,06
ERGAZ	41,77	2,32	0,00	0,00	28,92	0,44	70,69	0,83
ANADOLUGAZ	0,00	0,00	0,00	0,00	60,65	0,92	60,65	0,71
GESAN	0,00	0,00	0,00	0,00	58,01	0,88	58,01	0,68
YILDIRIM	0,00	0,00	0,00	0,00	56,31	0,85	56,31	0,66
PEGAGAZ	36,43	2,02	0,00	0,00	0,00	0,00	36,43	0,43
GAZPA	0,00	0,00	0,00	0,00	19,96	0,30	19,96	0,23
KONGAZ	0,00	0,00	1,12	1,27	9,08	0,14	10,20	0,12
ORALGAZ	0,00	0,00	0,00	0,00	8,58	0,13	8,58	0,10
GAZMER	0,00	0,00	0,00	0,00	5,42	0,08	5,42	0,06
ENERJİ GAZ	0,00	0,00	0,00	0,00	4,38	0,07	4,38	0,05
GÜNEŐGAZ	1,94	0,11	0,00	0,00	0,00	0,00	1,94	0,02
TOPLAM	1.799,28	100	87,98	100	6.616,00	100	8.503,26	100

Tablo 4.57: Mardin

DAĐITICI	Tüplü		Dökme		Otogaz		Toplam	
	Satıř (ton)	Pay (%)	Satıř (ton)	Pay (%)	Satıř (ton)	Pay (%)	Satıř (ton)	Pay (%)
AYGAZ	110,10	34,90	0,00	0,00	130,29	15,77	240,40	20,59
MİLANGAZ	29,04	9,21	0,00	0,00	164,90	19,96	193,94	16,61
İPRGAZ	133,87	42,43	0,00	0,00	34,53	4,18	168,40	14,43
AVGAZ	0,00	0,00	0,00	0,00	125,15	15,15	125,15	10,72
EUROGAZ	0,00	0,00	25,84	100,00	84,99	10,29	110,83	9,49
SHELL&TURCAS	0,00	0,00	0,00	0,00	88,21	10,68	88,21	7,56
BP GAZ	0,00	0,00	0,00	0,00	66,36	8,03	66,36	5,68
NARGAZ	37,78	11,98	0,00	0,00	8,82	1,07	46,60	3,99
YURTPET	0,00	0,00	0,00	0,00	34,26	4,15	34,26	2,94
OMV POAŐ	0,00	0,00	0,00	0,00	25,55	3,09	25,55	2,19
ARGAZ	4,68	1,48	0,00	0,00	15,54	1,88	20,22	1,73
ERGAZ	0,00	0,00	0,00	0,00	19,56	2,37	19,56	1,68
YILDIRIM	0,00	0,00	0,00	0,00	13,82	1,67	13,82	1,18
AYTEMİZ	0,00	0,00	0,00	0,00	6,87	0,83	6,87	0,59
TOTAL	0,00	0,00	0,00	0,00	3,00	0,36	3,00	0,26
YÜCEL GAZ	0,00	0,00	0,00	0,00	2,40	0,29	2,40	0,21
HÜRGAZ	0,00	0,00	0,00	0,00	1,80	0,22	1,80	0,15
TOPLAM	315,48	100	25,84	100	826,04	100	1.167,36	100

Tablo 4.58: Mersin

DAĐITICI	Tüplü		Dökme		Otogaz		Toplam	
	Satıř (ton)	Pay (%)	Satıř (ton)	Pay (%)	Satıř (ton)	Pay (%)	Satıř (ton)	Pay (%)
AYGAZ	899,95	36,17	23,02	15,78	2.104,51	25,52	3.027,48	27,82
MİLANGAZ	558,36	22,44	0,00	0,00	1.023,21	12,41	1.581,57	14,54
İPRAGAZ	919,07	36,94	97,56	66,89	409,90	4,97	1.426,53	13,11
OMV POAŐ	0,00	0,00	0,00	0,00	1.010,48	12,25	1.010,48	9,29
YILDIRIM	0,00	0,00	0,00	0,00	837,98	10,16	837,98	7,70
SHELL&TURCAS	0,12	0,00	0,00	0,00	765,00	9,28	765,12	7,03
BP GAZ	0,00	0,00	0,00	0,00	417,49	5,06	417,49	3,84
AYTEMİZ	0,00	0,00	0,00	0,00	371,85	4,51	371,85	3,42
GÜVENAL	0,00	0,00	0,00	0,00	278,87	3,38	278,87	2,56
AKPET	0,00	0,00	0,00	0,00	210,26	2,55	210,26	1,93
TOTAL	0,00	0,00	23,46	16,09	186,00	2,26	209,46	1,93
YÜCEL GAZ	0,00	0,00	0,00	0,00	150,38	1,82	150,38	1,38
YURTPET	0,00	0,00	0,00	0,00	137,64	1,67	137,64	1,26
NARGAZ	0,00	0,00	0,00	0,00	135,35	1,64	135,35	1,24
ERAGAZ	0,00	0,00	0,00	0,00	97,06	1,18	97,06	0,89
ERGAZ	63,47	2,55	0,00	0,00	0,00	0,00	63,47	0,58
MARGAZ	0,00	0,00	1,80	1,23	43,81	0,53	45,61	0,42
LİKİTGAZ	43,52	1,75	0,00	0,00	0,00	0,00	43,52	0,40
MAVİGÖL	0,00	0,00	0,00	0,00	18,52	0,22	18,52	0,17
STARGAZ	0,00	0,00	0,00	0,00	13,67	0,17	13,67	0,13
GÜNEYGAZ	0,00	0,00	0,00	0,00	12,46	0,15	12,46	0,11
KONGAZ	3,50	0,14	0,00	0,00	7,66	0,09	11,16	0,10
EROL GAZ	0,00	0,00	0,00	0,00	10,42	0,13	10,42	0,10
ORALGAZ	0,00	0,00	0,00	0,00	4,20	0,05	4,20	0,04
YAMAN GAZ	0,12	0,00	0,00	0,00	0,00	0,00	0,12	0,00
TOPLAM	2.488,09	100	145,84	100	8.246,71	100	10.880,65	100

Tablo 4.59: Muđla

DAĐITICI	Tüplü		Dökme		Otogaz		Toplam	
	Satıř (ton)	Pay (%)	Satıř (ton)	Pay (%)	Satıř (ton)	Pay (%)	Satıř (ton)	Pay (%)
AYGAZ	836,86	41,38	71,07	42,19	1.368,22	25,26	2.276,15	29,92
İPRAGAZ	739,53	36,57	90,00	53,42	408,66	7,55	1.238,19	16,28
OMV POAŐ	0,00	0,00	0,00	0,00	1.116,48	20,62	1.116,48	14,68
SHELL&TURCAS	0,00	0,00	0,00	0,00	826,25	15,26	826,25	10,86
BP GAZ	0,00	0,00	0,00	0,00	669,76	12,37	669,76	8,81
MİLANGAZ	408,10	20,18	1,08	0,64	213,63	3,94	622,81	8,19
TOTAL	0,00	0,00	6,33	3,75	301,00	5,56	307,33	4,04
AKPET	0,00	0,00	0,00	0,00	173,27	3,20	173,27	2,28
AYTEMİZ	0,00	0,00	0,00	0,00	136,85	2,53	136,85	1,80
YURTPET	0,00	0,00	0,00	0,00	94,45	1,74	94,45	1,24
YILDIRIM	0,00	0,00	0,00	0,00	74,87	1,38	74,87	0,98
ERGAZ	20,52	1,01	0,00	0,00	0,00	0,00	20,52	0,27
ANADOLUGAZ	0,00	0,00	0,00	0,00	17,34	0,32	17,34	0,23
KONGAZ	11,78	0,58	0,00	0,00	0,00	0,00	11,78	0,15
ANTGAZ	0,00	0,00	0,00	0,00	8,61	0,16	8,61	0,11
GAZPA	0,00	0,00	0,00	0,00	6,24	0,12	6,24	0,08
GÜNEŐGAZ	5,63	0,28	0,00	0,00	0,00	0,00	5,63	0,07
TOPLAM	2.022,42	100	168,48	100	5.415,62	100	7.606,53	100

Tablo 4.60: Muř

DAĐITICI	Tüplü		Dökme		Otogaz		Toplam	
	Satıř (ton)	Pay (%)	Satıř (ton)	Pay (%)	Satıř (ton)	Pay (%)	Satıř (ton)	Pay (%)
AYGAZ	98,19	40,60	0,00	0,00	158,24	24,15	256,43	28,52
MİLANGAZ	14,04	5,81	0,00	0,00	141,08	21,53	155,12	17,25
İPRAGAZ	105,23	43,51	2,00	100,00	16,45	2,51	123,69	13,76
SHELL&TURCAS	0,00	0,00	0,00	0,00	123,45	18,84	123,45	13,73
OMV POAŐ	0,00	0,00	0,00	0,00	45,31	6,91	45,31	5,04
ÇELEBİ GAZ	0,00	0,00	0,00	0,00	40,01	6,11	40,01	4,45
ERGAZ	24,38	10,08	0,00	0,00	0,00	0,00	24,38	2,71
EROL GAZ	0,00	0,00	0,00	0,00	22,85	3,49	22,85	2,54
ORALGAZ	0,00	0,00	0,00	0,00	21,46	3,28	21,46	2,39
NARGAZ	0,00	0,00	0,00	0,00	16,29	2,49	16,29	1,81
YURTPET	0,00	0,00	0,00	0,00	15,37	2,35	15,37	1,71
MAVİGÖL	0,00	0,00	0,00	0,00	14,54	2,22	14,54	1,62
AYTEMİZ	0,00	0,00	0,00	0,00	12,15	1,85	12,15	1,35
YILDIRIM	0,00	0,00	0,00	0,00	11,45	1,75	11,45	1,27
ARGAZ	0,00	0,00	0,00	0,00	5,50	0,84	5,50	0,61
ERAGAZ	0,00	0,00	0,00	0,00	4,81	0,73	4,81	0,53
AKPET	0,00	0,00	0,00	0,00	2,70	0,41	2,70	0,30
ŐARKGAZ	0,00	0,00	0,00	0,00	2,60	0,40	2,60	0,29
GÜVENAL	0,00	0,00	0,00	0,00	1,00	0,15	1,00	0,11
TOPLAM	241,83	100	2,00	100	655,26	100	899,10	100

Tablo 4.61: Nevşehir

DAĐITICI	Tüplü		Dökme		Otogaz		Toplam	
	Satıř (ton)	Pay (%)	Satıř (ton)	Pay (%)	Satıř (ton)	Pay (%)	Satıř (ton)	Pay (%)
AYGAZ	124,78	46,30	0,00	0,00	332,20	16,64	456,98	19,07
MİLANGAZ	47,98	17,80	0,00	0,00	405,22	20,30	453,20	18,91
ANADOLUGAZ	34,88	12,94	1,04	0,80	222,28	11,13	258,20	10,77
İPRAGAZ	40,66	15,09	86,05	65,89	102,73	5,15	229,43	9,57
TOTAL	0,00	0,00	43,50	33,31	176,00	8,82	219,50	9,16
OMV POAŐ	0,00	0,00	0,00	0,00	201,21	10,08	201,21	8,40
BP GAZ	0,00	0,00	0,00	0,00	160,20	8,02	160,20	6,68
SHELL&TURCAS	0,00	0,00	0,00	0,00	134,22	6,72	134,22	5,60
AKPET	0,00	0,00	0,00	0,00	80,14	4,01	80,14	3,34
YURTPET	0,00	0,00	0,00	0,00	47,48	2,38	47,48	1,98
HABAŐ	0,00	0,00	0,00	0,00	29,38	1,47	29,38	1,23
AYTEMİZ	0,00	0,00	0,00	0,00	27,84	1,39	27,84	1,16
MARGAZ	0,00	0,00	0,00	0,00	25,56	1,28	25,56	1,07
BİRGAZ	0,00	0,00	0,00	0,00	17,26	0,86	17,26	0,72
ERGAZ	14,48	5,37	0,00	0,00	0,00	0,00	14,48	0,60
YURTGAZ	0,00	0,00	0,00	0,00	9,00	0,45	9,00	0,38
KONGAZ	6,72	2,49	0,00	0,00	0,00	0,00	6,72	0,28
YILDIRIM	0,00	0,00	0,00	0,00	5,89	0,30	5,89	0,25
KALELİ BEST GAZ	0,00	0,00	0,00	0,00	5,64	0,28	5,64	0,24
SURGAZ	0,00	0,00	0,00	0,00	4,98	0,25	4,98	0,21
ERAGAZ	0,00	0,00	0,00	0,00	4,75	0,24	4,75	0,20
GÜVENAL	0,00	0,00	0,00	0,00	3,00	0,15	3,00	0,13
YAMAN GAZ	0,00	0,00	0,00	0,00	1,54	0,08	1,54	0,06
TOPLAM	269,50	100	130,59	100	1.996,51	100	2.396,59	100

Tablo 4.62: Niđde

DAĐITICI	Tüplü		Dökme		Otogaz		Toplam	
	Satıř (ton)	Pay (%)	Satıř (ton)	Pay (%)	Satıř (ton)	Pay (%)	Satıř (ton)	Pay (%)
AYGAZ	135,65	52,25	0,00	0,00	582,51	29,13	718,16	31,73
GÜVENAL	0,00	0,00	0,00	0,00	232,10	11,60	232,10	10,25
OMV POAŐ	0,00	0,00	0,00	0,00	223,59	11,18	223,59	9,88
GAZPA	0,00	0,00	0,00	0,00	194,47	9,72	194,47	8,59
MİLANGAZ	51,58	19,87	0,00	0,00	107,88	5,39	159,47	7,04
SHELL&TURCAS	0,00	0,00	0,00	0,00	134,73	6,74	134,73	5,95
TOTAL	0,00	0,00	0,00	0,00	107,00	5,35	107,00	4,73
İPRAGAZ	43,89	16,91	4,01	100,00	46,08	2,30	93,98	4,15
BP GAZ	0,00	0,00	0,00	0,00	84,43	4,22	84,43	3,73
HABAŐ	0,00	0,00	0,00	0,00	69,94	3,50	69,94	3,09
AYTEMİZ	0,00	0,00	0,00	0,00	47,89	2,39	47,89	2,12
YILDIRIM	18,97	7,31	0,00	0,00	27,41	1,37	46,38	2,05
ERAGAZ	0,00	0,00	0,00	0,00	27,85	1,39	27,85	1,23
YURTPET	0,00	0,00	0,00	0,00	22,06	1,10	22,06	0,97
ŐİRİNGAZ	0,00	0,00	0,00	0,00	19,06	0,95	19,06	0,84
ANADOLUGAZ	4,23	1,63	0,00	0,00	13,92	0,70	18,15	0,80
AKPET	0,00	0,00	0,00	0,00	14,95	0,75	14,95	0,66
HÜRGAZ	0,00	0,00	0,00	0,00	14,15	0,71	14,15	0,63
MAVİGÖL	0,00	0,00	0,00	0,00	12,78	0,64	12,78	0,56
YAMAN GAZ	0,00	0,00	0,00	0,00	8,32	0,42	8,32	0,37
MARGAZ	0,00	0,00	0,00	0,00	6,46	0,32	6,46	0,29
LİKİTGAZ	5,30	2,04	0,00	0,00	0,00	0,00	5,30	0,23
KONGAZ	0,00	0,00	0,00	0,00	2,44	0,12	2,44	0,11
TOPLAM	259,62	100	4,01	100	2.000,01	100	2.263,64	100

Tablo 4.63: Ordu

DAĐITICI	Tüplü		Dökme		Otogaz		Toplam	
	Satıř (ton)	Pay (%)	Satıř (ton)	Pay (%)	Satıř (ton)	Pay (%)	Satıř (ton)	Pay (%)
AYGAZ	698,07	54,99	1,02	7,52	449,19	17,79	1.148,28	30,15
OMV POAŐ	0,00	0,00	0,00	0,00	656,77	26,01	656,77	17,25
MİLANGAZ	124,09	9,77	0,00	0,00	298,83	11,84	422,92	11,11
GESAN	154,08	12,14	3,87	28,57	123,32	4,88	281,27	7,39
AYTEMİZ	0,00	0,00	0,00	0,00	214,91	8,51	214,91	5,64
İPRAGAZ	168,61	13,28	4,88	36,01	30,07	1,19	203,56	5,35
KARADENİZ	84,17	6,63	3,78	27,91	41,62	1,65	129,57	3,40
YILDIRIM	0,00	0,00	0,00	0,00	126,37	5,00	126,37	3,32
SHELL&TURCAS	0,00	0,00	0,00	0,00	121,83	4,83	121,83	3,20
TOTAL	0,00	0,00	0,00	0,00	97,00	3,84	97,00	2,55
AKPET	0,00	0,00	0,00	0,00	95,05	3,76	95,05	2,50
GÜVENAL	0,00	0,00	0,00	0,00	79,60	3,15	79,60	2,09
KALELİ BEST GAZ	0,00	0,00	0,00	0,00	70,98	2,81	70,98	1,86
BP GAZ	0,00	0,00	0,00	0,00	53,69	2,13	53,69	1,41
TRABZONGAZ	0,00	0,00	0,00	0,00	42,42	1,68	42,42	1,11
ERGAZ	31,60	2,49	0,00	0,00	0,00	0,00	31,60	0,83
GAZPA	0,00	0,00	0,00	0,00	12,28	0,49	12,28	0,32
AKÇAGAZ	8,89	0,70	0,00	0,00	0,00	0,00	8,89	0,23
HÜRGAZ	0,00	0,00	0,00	0,00	7,10	0,28	7,10	0,19
MARGAZ	0,00	0,00	0,00	0,00	3,88	0,15	3,88	0,10
TOPLAM	1.269,51	100	13,55	100	2.524,91	100	3.807,97	100

Tablo 4.64: Osmaniye

DAĐITICI	Tüplü		Dökme		Otogaz		Toplam	
	Satıř (ton)	Pay (%)	Satıř (ton)	Pay (%)	Satıř (ton)	Pay (%)	Satıř (ton)	Pay (%)
AYGAZ	139,92	20,55	5,84	27,93	313,07	13,19	458,83	14,92
YÜCEL GAZ	236,00	34,66	5,87	28,09	195,49	8,24	437,36	14,22
OMV POAŐ	0,00	0,00	0,00	0,00	349,18	14,71	349,18	11,35
İPRAGAZ	76,72	11,27	7,05	33,74	148,41	6,25	232,18	7,55
MİLANGAZ	78,38	11,51	0,00	0,00	139,65	5,88	218,04	7,09
BP GAZ	0,00	0,00	0,00	0,00	205,38	8,65	205,38	6,68
ARGAZ	0,00	0,00	0,00	0,00	151,36	6,38	151,36	4,92
SHELL&TURCAS	0,00	0,00	0,00	0,00	129,53	5,46	129,53	4,21
GÜVENAL	0,00	0,00	0,00	0,00	128,86	5,43	128,86	4,19
MARGAZ	27,17	3,99	0,00	0,00	91,93	3,87	119,10	3,87
AYTEMİZ	0,00	0,00	0,00	0,00	115,47	4,86	115,47	3,75
ERGAZ	96,20	14,13	2,14	10,24	0,00	0,00	98,34	3,20
YENİ ULAŐLI	0,00	0,00	0,00	0,00	72,28	3,04	72,28	2,35
YILDIRIM	0,00	0,00	0,00	0,00	58,29	2,46	58,29	1,90
TOTAL	0,00	0,00	0,00	0,00	56,00	2,36	56,00	1,82
YURTPET	0,00	0,00	0,00	0,00	50,53	2,13	50,53	1,64
MAVİGÖL	0,00	0,00	0,00	0,00	47,21	1,99	47,21	1,53
AKPET	0,00	0,00	0,00	0,00	46,25	1,95	46,25	1,50
HABAŐ	0,00	0,00	0,00	0,00	32,26	1,36	32,26	1,05
TORSAN	26,42	3,88	0,00	0,00	0,00	0,00	26,42	0,86
YAMAN GAZ	0,00	0,00	0,00	0,00	23,70	1,00	23,70	0,77
HASGAZ	0,00	0,00	0,00	0,00	16,66	0,70	16,66	0,54
ERAGAZ	0,00	0,00	0,00	0,00	2,35	0,10	2,35	0,08
TOPLAM	680,95	100	20,90	100	2.373,85	100	3.075,70	100

Tablo 4.65: Rize

DAĐITICI	Tüplü		Dökme		Otogaz		Toplam	
	Satıř (ton)	Pay (%)	Satıř (ton)	Pay (%)	Satıř (ton)	Pay (%)	Satıř (ton)	Pay (%)
AYGAZ	210,63	36,35	7,20	51,14	340,32	35,52	558,15	35,97
OMV POAŐ	0,00	0,00	0,00	0,00	281,99	29,43	281,99	18,17
İPRAGAZ	159,27	27,49	4,03	28,61	20,98	2,19	184,28	11,88
MİLANGAZ	132,72	22,91	0,00	0,00	29,34	3,06	162,06	10,44
KARADENİZ	29,42	5,08	0,00	0,00	43,63	4,55	73,05	4,71
AKPET	0,00	0,00	0,00	0,00	72,32	7,55	72,32	4,66
AYTEMİZ	0,00	0,00	0,00	0,00	52,43	5,47	52,43	3,38
KALELİ BEST GAZ	0,00	0,00	0,00	0,00	34,19	3,57	34,19	2,20
SHELL&TURCAS	0,00	0,00	0,00	0,00	33,20	3,46	33,20	2,14
ERGAZ	32,20	5,56	0,00	0,00	0,00	0,00	32,20	2,08
GESAN	12,93	2,23	2,00	14,21	17,24	1,80	32,17	2,07
TOTAL	0,00	0,00	0,00	0,00	26,00	2,71	26,00	1,68
YILDIRIM	0,00	0,00	0,00	0,00	6,53	0,68	6,53	0,42
GÜNEŐGAZ	2,22	0,38	0,00	0,00	0,00	0,00	2,22	0,14
TRABZONGAZ	0,00	0,00	0,85	6,04	0,00	0,00	0,85	0,05
TOPLAM	579,39	100	14,07	100	958,16	100	1.551,63	100

Tablo 4.66: Sakarya

DAĐITICI	Tüplü		Dökme		Otogaz		Toplam	
	Satıř (ton)	Pay (%)	Satıř (ton)	Pay (%)	Satıř (ton)	Pay (%)	Satıř (ton)	Pay (%)
AYGAZ	477,37	40,69	18,00	6,67	2.007,04	32,10	2.502,41	32,52
OMV POAŐ	0,00	0,00	0,00	0,00	1.006,74	16,10	1.006,74	13,08
İPRAGAZ	513,80	43,80	89,23	33,09	304,70	4,87	907,73	11,80
SHELL&TURCAS	0,00	0,00	0,00	0,00	676,26	10,82	676,26	8,79
MİLANGAZ	58,65	5,00	0,00	0,00	442,60	7,08	501,25	6,51
YILDIRIM	0,00	0,00	0,00	0,00	374,56	5,99	374,56	4,87
GESAN	20,68	1,76	0,00	0,00	334,02	5,34	354,70	4,61
BP GAZ	1,20	0,10	0,00	0,00	271,31	4,34	272,51	3,54
TOTAL	0,00	0,00	0,00	0,00	166,00	2,65	166,00	2,16
HİSARGAZ	0,00	0,00	160,46	59,50	0,00	0,00	160,46	2,09
AKPET	0,00	0,00	0,00	0,00	144,04	2,30	144,04	1,87
KARADENİZ	0,00	0,00	0,00	0,00	108,62	1,74	108,62	1,41
KALELİ BEST GAZ	0,00	0,00	0,00	0,00	100,28	1,60	100,28	1,30
AYTEMİZ	0,00	0,00	0,00	0,00	93,43	1,49	93,43	1,21
ERGAZ	32,02	2,73	1,06	0,39	50,08	0,80	83,16	1,08
HABAŐ	58,03	4,95	0,00	0,00	6,43	0,10	64,46	0,84
MY GAZ	0,00	0,00	0,00	0,00	55,02	0,88	55,02	0,71
HÜRGAZ	0,00	0,00	0,00	0,00	32,86	0,53	32,86	0,43
TP PETROL	0,00	0,00	0,00	0,00	31,29	0,50	31,29	0,41
ANADOLUGAZ	2,33	0,20	0,00	0,00	16,28	0,26	18,61	0,24
YURTPET	0,00	0,00	0,00	0,00	11,90	0,19	11,90	0,15
ERAGAZ	0,00	0,00	0,00	0,00	11,01	0,18	11,01	0,14
AKÇAGAZ	9,10	0,78	0,00	0,00	0,00	0,00	9,10	0,12
YURTGAZ	0,00	0,00	0,00	0,00	6,50	0,10	6,50	0,08
SURGAZ	0,00	0,00	0,00	0,00	1,84	0,03	1,84	0,02
GÜNEŐGAZ	0,00	0,00	0,95	0,35	0,00	0,00	0,95	0,01
TOPLAM	1.173,18	100	269,70	100	6.252,80	100	7.695,68	100

Tablo 4.67: Samsun

DAĐITICI	Tüplü		Dökme		Otogaz		Toplam	
	Satıř (ton)	Pay (%)	Satıř (ton)	Pay (%)	Satıř (ton)	Pay (%)	Satıř (ton)	Pay (%)
AYGAZ	702,84	51,36	11,84	60,08	1.316,59	25,49	2.031,27	31,00
OMV POAŐ	0,00	0,00	0,00	0,00	546,43	10,58	546,43	8,34
SHELL&TURCAS	0,00	0,00	0,00	0,00	534,61	10,35	534,61	8,16
AYTEMİZ	0,00	0,00	0,00	0,00	443,78	8,59	443,78	6,77
İPRAGAZ	253,91	18,55	2,66	13,52	136,96	2,65	393,53	6,01
MİLANGAZ	230,38	16,84	0,00	0,00	136,75	2,65	367,13	5,60
TOTAL	0,00	0,00	0,00	0,00	347,00	6,72	347,00	5,30
GESAN	111,77	8,17	5,20	26,40	211,06	4,09	328,02	5,01
AKPET	0,00	0,00	0,00	0,00	276,55	5,35	276,55	4,22
HÜRGAZ	0,00	0,00	0,00	0,00	274,04	5,31	274,04	4,18
KARADENİZ	41,53	3,03	0,00	0,00	161,62	3,13	203,15	3,10
YILDIRIM	0,00	0,00	0,00	0,00	201,70	3,91	201,70	3,08
BP GAZ	0,00	0,00	0,00	0,00	142,32	2,76	142,32	2,17
ERAGAZ	0,00	0,00	0,00	0,00	116,97	2,26	116,97	1,78
KALELİ BEST GAZ	0,00	0,00	0,00	0,00	105,72	2,05	105,72	1,61
ORALGAZ	0,00	0,00	0,00	0,00	78,47	1,52	78,47	1,20
GAZPA	0,00	0,00	0,00	0,00	60,07	1,16	60,07	0,92
TP PETROL	0,00	0,00	0,00	0,00	44,18	0,86	44,18	0,67
ERGAZ	24,23	1,77	0,00	0,00	0,80	0,02	25,03	0,38
TRABZONGAZ	0,00	0,00	0,00	0,00	15,17	0,29	15,17	0,23
GÜVENAL	0,00	0,00	0,00	0,00	10,81	0,21	10,81	0,16
SURGAZ	0,00	0,00	0,00	0,00	3,45	0,07	3,45	0,05
AKÇAGAZ	2,60	0,19	0,00	0,00	0,00	0,00	2,60	0,04
GÜNEŐGAZ	1,16	0,08	0,00	0,00	0,00	0,00	1,16	0,02
TOPLAM	1.368,41	100	19,70	100	5.165,04	100	6.553,15	100

Tablo 4.68: Siirt

DAĐITICI	Tüplü		Dökme		Otogaz		Toplam	
	Satıř (ton)	Pay (%)	Satıř (ton)	Pay (%)	Satıř (ton)	Pay (%)	Satıř (ton)	Pay (%)
AYGAZ	58,83	37,59	1,68	51,49	59,14	21,24	119,65	27,30
İPRAGAZ	66,41	42,43	1,58	48,51	36,10	12,96	104,09	23,75
ÇELEBİ GAZ	9,61	6,14	0,00	0,00	34,42	12,36	44,03	10,05
YILDIRIM	0,00	0,00	0,00	0,00	37,79	13,57	37,79	8,62
MİLANGAZ	14,17	9,05	0,00	0,00	16,61	5,96	30,77	7,02
SHELL&TURCAS	0,00	0,00	0,00	0,00	21,81	7,83	21,81	4,98
ERAGAZ	0,00	0,00	0,00	0,00	18,75	6,73	18,75	4,28
OMV POAŐ	0,00	0,00	0,00	0,00	16,54	5,94	16,54	3,77
NARGAZ	0,00	0,00	0,00	0,00	12,22	4,39	12,22	2,79
AYTEMİZ	0,00	0,00	0,00	0,00	11,94	4,29	11,94	2,72
ARGAZ	7,50	4,79	0,00	0,00	1,01	0,36	8,51	1,94
YURTPET	0,00	0,00	0,00	0,00	6,13	2,20	6,13	1,40
EUROGAZ	0,00	0,00	0,00	0,00	6,00	2,15	6,00	1,37
TOPLAM	156,51	100	3,26	100	278,46	100	438,23	100

Tablo 4.69: Sinop

DAĐITICI	Tüplü		Dökme		Otogaz		Toplam	
	Satıř (ton)	Pay (%)	Satıř (ton)	Pay (%)	Satıř (ton)	Pay (%)	Satıř (ton)	Pay (%)
AYGAZ	208,34	46,79	3,51	23,42	231,62	21,68	443,47	29,01
OMV POAŐ	0,00	0,00	0,00	0,00	211,50	19,79	211,50	13,83
GESAN	18,00	4,04	0,00	0,00	156,95	14,69	174,95	11,44
İPRAGAZ	109,63	24,62	3,54	23,66	41,66	3,90	154,83	10,13
AYTEMİZ	0,00	0,00	0,00	0,00	154,23	14,43	154,23	10,09
GAZPA	0,00	0,00	0,00	0,00	99,73	9,33	99,73	6,52
MİLANGAZ	68,41	15,36	0,00	0,00	25,70	2,41	94,11	6,16
TOTAL	0,00	0,00	0,00	0,00	53,00	4,96	53,00	3,47
YILDIRIM	0,00	0,00	0,00	0,00	47,09	4,41	47,09	3,08
BP GAZ	0,00	0,00	0,00	0,00	28,10	2,63	28,10	1,84
AKÇAGAZ	18,57	4,17	0,00	0,00	0,00	0,00	18,57	1,21
ERGAZ	13,84	3,11	0,00	0,00	0,00	0,00	13,84	0,91
TRABZONGAZ	0,00	0,00	7,92	52,91	5,60	0,52	13,52	0,88
AKPET	0,00	0,00	0,00	0,00	8,36	0,78	8,36	0,55
KARADENİZ	7,92	1,78	0,00	0,00	0,00	0,00	7,92	0,52
HABAŐ	0,00	0,00	0,00	0,00	5,02	0,47	5,02	0,33
GÜNEŐGAZ	0,54	0,12	0,00	0,00	0,00	0,00	0,54	0,04
TOPLAM	445,23	100	14,97	100	1.068,57	100	1.528,77	100

Tablo 4.70: Sivas

DAĐITICI	Tüplü		Dökme		Otogaz		Toplam	
	Satıř (ton)	Pay (%)	Satıř (ton)	Pay (%)	Satıř (ton)	Pay (%)	Satıř (ton)	Pay (%)
AYGAZ	178,96	28,80	0,75	1,65	707,47	23,03	887,18	23,73
İPRAGAZ	250,40	40,30	7,90	17,38	200,79	6,54	459,09	12,28
řARKGAZ	2,85	0,46	0,00	0,00	421,14	13,71	423,99	11,34
MİLANGAZ	118,93	19,14	0,00	0,00	286,80	9,34	405,73	10,85
OMV POAř	0,00	0,00	0,00	0,00	386,21	12,57	386,21	10,33
GESAN	0,00	0,00	0,00	0,00	221,85	7,22	221,85	5,93
SHELL&TURCAS	0,00	0,00	0,00	0,00	199,75	6,50	199,75	5,34
HABAř	0,00	0,00	0,00	0,00	102,92	3,35	102,92	2,75
AYTEMİZ	0,00	0,00	0,00	0,00	90,25	2,94	90,25	2,41
KALELİ BEST GAZ	0,00	0,00	0,00	0,00	75,90	2,47	75,90	2,03
GÜVENAL	0,00	0,00	36,80	80,97	38,73	1,26	75,53	2,02
MARGAZ	0,00	0,00	0,00	0,00	71,14	2,32	71,14	1,90
YILDIRIM	0,00	0,00	0,00	0,00	66,77	2,17	66,77	1,79
SELÇUK GAZ	65,95	10,61	0,00	0,00	0,00	0,00	65,95	1,76
BP GAZ	0,00	0,00	0,00	0,00	53,67	1,75	53,67	1,44
TOTAL	0,00	0,00	0,00	0,00	36,00	1,17	36,00	0,96
AKPET	0,00	0,00	0,00	0,00	27,75	0,90	27,75	0,74
HÜRGAZ	0,00	0,00	0,00	0,00	17,50	0,57	17,50	0,47
ERGAZ	4,28	0,69	0,00	0,00	12,54	0,41	16,82	0,45
GAZPA	0,00	0,00	0,00	0,00	12,82	0,42	12,82	0,34
SURGAZ	0,00	0,00	0,00	0,00	12,00	0,39	12,00	0,32
YURTPET	0,00	0,00	0,00	0,00	10,01	0,33	10,01	0,27
ERAGAZ	0,00	0,00	0,00	0,00	9,84	0,32	9,84	0,26
MAVİGÖL	0,00	0,00	0,00	0,00	6,48	0,21	6,48	0,17
řİRİNGAZ	0,00	0,00	0,00	0,00	3,08	0,10	3,08	0,08
TOPLAM	621,36	100	45,45	100	3.071,40	100	3.738,21	100

Tablo 4.71: řanlıurfa

DAĐITICI	Tüplü		Dökme		Otogaz		Toplam	
	Satıř (ton)	Pay (%)	Satıř (ton)	Pay (%)	Satıř (ton)	Pay (%)	Satıř (ton)	Pay (%)
AYGAZ	441,99	45,53	23,77	7,33	1.012,32	18,75	1.478,07	22,08
İPRAGAZ	197,99	20,39	1,66	0,51	812,18	15,04	1.011,83	15,11
OMV POAř	0,00	0,00	0,00	0,00	428,65	7,94	428,65	6,40
EUROGAZ	0,00	0,00	271,46	83,74	146,30	2,71	417,76	6,24
MİLANGAZ	163,77	16,87	1,50	0,46	248,30	4,60	413,57	6,18
YURTPET	0,00	0,00	0,00	0,00	371,47	6,88	371,47	5,55
MAVİGÖL	0,00	0,00	0,00	0,00	335,50	6,21	335,50	5,01
SHELL&TURCAS	0,00	0,00	0,00	0,00	246,84	4,57	246,84	3,69
AYTEMİZ	0,00	0,00	0,00	0,00	244,42	4,53	244,42	3,65
YAMAN GAZ	0,00	0,00	0,00	0,00	233,70	4,33	233,70	3,49
ERAGAZ	0,00	0,00	0,00	0,00	206,05	3,82	206,05	3,08
YÜCEL GAZ	0,00	0,00	0,00	0,00	200,40	3,71	200,40	2,99
ATA LİKİT	73,17	7,54	0,00	0,00	87,64	1,62	160,81	2,40
AKPET	22,21	2,29	0,00	0,00	127,78	2,37	149,99	2,24
YILDIRIM	0,00	0,00	0,00	0,00	127,56	2,36	127,56	1,91
BP GAZ	0,00	0,00	0,00	0,00	114,85	2,13	114,85	1,72
EROL GAZ	0,00	0,00	24,29	7,49	55,91	1,04	80,20	1,20
GAPGAZ	0,00	0,00	1,50	0,46	68,67	1,27	70,17	1,05
GÜVENAL	0,00	0,00	0,00	0,00	70,00	1,30	70,00	1,05
ERGAZ	64,63	6,66	0,00	0,00	0,00	0,00	64,63	0,97
NARGAZ	5,29	0,54	0,00	0,00	55,08	1,02	60,37	0,90
TOTAL	0,00	0,00	0,00	0,00	50,00	0,93	50,00	0,75
ORALGAZ	0,00	0,00	0,00	0,00	49,88	0,92	49,88	0,75
HABAř	0,00	0,00	0,00	0,00	47,24	0,87	47,24	0,71
HÜRGAZ	0,00	0,00	0,00	0,00	25,43	0,47	25,43	0,38
ARGAZ	0,00	0,00	0,00	0,00	15,48	0,29	15,48	0,23
COřKUNALGAZ	0,00	0,00	0,00	0,00	11,14	0,21	11,14	0,17
GÜNEYGAZ	0,00	0,00	0,00	0,00	6,61	0,12	6,61	0,10
GÜNEřGAZ	1,80	0,19	0,00	0,00	0,00	0,00	1,80	0,03
TOPLAM	970,84	100	324,18	100	5.399,38	100	6.694,40	100

Tablo 4.72: řırnak

DAĐITICI	Tüplü		Dökme		Otogaz		Toplam	
	Satıř (ton)	Pay (%)	Satıř (ton)	Pay (%)	Satıř (ton)	Pay (%)	Satıř (ton)	Pay (%)
AYGAZ	70,17	56,60	13,64	100,00	37,47	31,51	121,28	47,27
İPRAGAZ	53,81	43,40	0,00	0,00	0,00	0,00	53,81	20,97
NARGAZ	0,00	0,00	0,00	0,00	29,13	24,49	29,13	11,35
ERAGAZ	0,00	0,00	0,00	0,00	21,71	18,25	21,71	8,46
OMV POAř	0,00	0,00	0,00	0,00	17,92	15,07	17,92	6,98
EROL GAZ	0,00	0,00	0,00	0,00	5,48	4,61	5,48	2,14
EUROGAZ	0,00	0,00	0,00	0,00	4,20	3,53	4,20	1,64
ÇELEBİ GAZ	0,00	0,00	0,00	0,00	3,02	2,54	3,02	1,18
TOPLAM	123,98	100	13,64	100	118,93	100	256,55	100

Tablo 4.73: Tekirdađ

DAĐITICI	Tüplü		Dökme		Otogaz		Toplam	
	Satıř (ton)	Pay (%)	Satıř (ton)	Pay (%)	Satıř (ton)	Pay (%)	Satıř (ton)	Pay (%)
AYGAZ	571,24	53,05	258,72	14,74	725,08	28,00	1.555,03	28,68
İPRAGAZ	247,20	22,96	884,42	50,38	86,27	3,33	1.217,89	22,46
ESGAZ	0,00	0,00	608,02	34,64	0,00	0,00	608,02	11,21
SHELL&TURCAS	0,00	0,00	0,00	0,00	539,80	20,85	539,80	9,96
OMV POAř	0,00	0,00	0,00	0,00	366,49	14,15	366,49	6,76
TOTAL	0,00	0,00	4,20	0,24	262,00	10,12	266,20	4,91
AYTEMİZ	0,00	0,00	0,00	0,00	159,38	6,15	159,38	2,94
BP GAZ	0,00	0,00	0,00	0,00	157,33	6,08	157,33	2,90
MİLANGAZ	89,78	8,34	0,00	0,00	49,90	1,93	139,68	2,58
ENERJİ GAZ	0,00	0,00	0,00	0,00	83,40	3,22	83,40	1,54
TP PETROL	0,00	0,00	0,00	0,00	68,16	2,63	68,16	1,26
ERGAZ	61,16	5,68	0,00	0,00	0,00	0,00	61,16	1,13
YILDIRIM	0,00	0,00	0,00	0,00	57,68	2,23	57,68	1,06
TRABZONGAZ	25,76	2,39	0,00	0,00	16,03	0,62	41,79	0,77
HABAř	35,04	3,25	0,00	0,00	0,00	0,00	35,04	0,65
ARGAZ	22,19	2,06	0,00	0,00	0,00	0,00	22,19	0,41
AKPET	0,00	0,00	0,00	0,00	18,04	0,70	18,04	0,33
ANADOLUGAZ	14,64	1,36	0,00	0,00	0,00	0,00	14,64	0,27
GÜNEřGAZ	9,86	0,92	0,00	0,00	0,00	0,00	9,86	0,18
TOPLAM	1.076,86	100	1.755,35	100	2.589,55	100	5.421,76	100

Tablo 4.74: Tokat

DAĐITICI	Tüplü		Dökme		Otogaz		Toplam	
	Satıř (ton)	Pay (%)	Satıř (ton)	Pay (%)	Satıř (ton)	Pay (%)	Satıř (ton)	Pay (%)
AYGAZ	282,02	45,90	0,91	31,82	621,77	25,43	904,70	29,54
OMV POAŐ	0,00	0,00	0,00	0,00	315,42	12,90	315,42	10,30
HÜRGAZ	67,33	10,96	0,00	0,00	245,15	10,03	312,48	10,20
İPRAGAZ	73,14	11,90	1,95	68,18	136,35	5,58	211,44	6,90
TOTAL	0,00	0,00	0,00	0,00	210,00	8,59	210,00	6,86
MİLANGAZ	92,98	15,13	0,00	0,00	115,22	4,71	208,19	6,80
GÜVENAL	46,64	7,59	0,00	0,00	141,80	5,80	188,44	6,15
AKPET	0,00	0,00	0,00	0,00	167,54	6,85	167,54	5,47
AYTEMİZ	0,00	0,00	0,00	0,00	91,96	3,76	91,96	3,00
SHELL&TURCAS	0,00	0,00	0,00	0,00	77,03	3,15	77,03	2,52
YILDIRIM	0,00	0,00	0,00	0,00	61,36	2,51	61,36	2,00
KALELİ BEST GAZ	0,00	0,00	0,00	0,00	60,18	2,46	60,18	1,97
ERAGAZ	0,00	0,00	0,00	0,00	43,58	1,78	43,58	1,42
BP GAZ	0,00	0,00	0,00	0,00	42,97	1,76	42,97	1,40
GAZPA	3,07	0,50	0,00	0,00	35,07	1,43	38,14	1,25
GESAN	21,25	3,46	0,00	0,00	16,65	0,68	37,90	1,24
KARADENİZ	19,26	3,13	0,00	0,00	12,63	0,52	31,89	1,04
YURTPET	0,00	0,00	0,00	0,00	17,87	0,73	17,87	0,58
ORALGAZ	1,90	0,31	0,00	0,00	14,27	0,58	16,17	0,53
NORM GAZ	0,00	0,00	0,00	0,00	11,08	0,45	11,08	0,36
ERGAZ	3,80	0,62	0,00	0,00	7,25	0,30	11,05	0,36
GÜNEŐGAZ	3,07	0,50	0,00	0,00	0,00	0,00	3,07	0,10
TOPLAM	614,44	100	2,86	100	2.445,14	100	3.062,44	100

Tablo 4.75: Trabzon

DAĐITICI	Tüplü		Dökme		Otogaz		Toplam	
	Satıř (ton)	Pay (%)	Satıř (ton)	Pay (%)	Satıř (ton)	Pay (%)	Satıř (ton)	Pay (%)
AYGAZ	542,31	35,17	14,40	49,62	611,42	27,37	1.168,13	30,70
İPRAGAZ	441,85	28,66	7,73	26,65	146,30	6,55	595,88	15,66
OMV POAŐ	0,00	0,00	0,00	0,00	500,31	22,39	500,31	13,15
MİLANGAZ	296,56	19,23	0,00	0,00	151,15	6,77	447,71	11,77
AYTEMİZ	0,00	0,00	0,00	0,00	345,97	15,49	345,97	9,09
SHELL&TURCAS	0,00	0,00	0,00	0,00	207,06	9,27	207,06	5,44
TRABZONGAZ	127,18	8,25	3,70	12,75	22,60	1,01	153,48	4,03
GESAN	83,18	5,40	0,00	0,00	7,66	0,34	90,84	2,39
TOTAL	0,00	0,00	0,00	0,00	86,00	3,85	86,00	2,26
ORALGAZ	0,00	0,00	0,00	0,00	78,64	3,52	78,64	2,07
KARADENİZ	50,59	3,28	0,00	0,00	0,00	0,00	50,59	1,33
YILDIRIM	0,00	0,00	0,00	0,00	24,58	1,10	24,58	0,65
AKPET	0,00	0,00	0,00	0,00	19,88	0,89	19,88	0,52
HABAŐ	0,00	0,00	0,00	0,00	16,40	0,73	16,40	0,43
ERAGAZ	0,00	0,00	0,00	0,00	16,25	0,73	16,25	0,43
GÜNEŐGAZ	0,12	0,01	3,19	10,98	0,00	0,00	3,31	0,09
TOPLAM	1.541,79	100	29,02	100	2.234,21	100	3.805,02	100

Tablo 4.76: Tunceli

DAĐITICI	Tüplü		Dökme		Otogaz		Toplam	
	Satıř (ton)	Pay (%)	Satıř (ton)	Pay (%)	Satıř (ton)	Pay (%)	Satıř (ton)	Pay (%)
İPRAGAZ	60,72	43,28	0,00	0,00	29,52	25,70	90,23	34,10
AYGAZ	53,71	38,28	9,45	100,00	0,00	0,00	63,16	23,87
OMV POAŐ	0,00	0,00	0,00	0,00	31,05	27,03	31,05	11,73
ERAGAZ	0,00	0,00	0,00	0,00	25,16	21,91	25,16	9,51
MİLANGAZ	20,92	14,91	0,00	0,00	0,00	0,00	20,92	7,91
BP GAZ	0,00	0,00	0,00	0,00	12,60	10,97	12,60	4,76
ŐARKGAZ	0,00	0,00	0,00	0,00	12,39	10,79	12,39	4,68
GÜNEŐGAZ	4,95	3,53	0,00	0,00	0,00	0,00	4,95	1,87
EROL GAZ	0,00	0,00	0,00	0,00	4,14	3,60	4,14	1,56
TOPLAM	140,30	100	9,45	100	114,85	100	264,60	100

Tablo 4.77: Uřak

DAĐITICI	Tüplü		Dökme		Otogaz		Toplam	
	Satıř (ton)	Pay (%)	Satıř (ton)	Pay (%)	Satıř (ton)	Pay (%)	Satıř (ton)	Pay (%)
AVGAZ	160,69	50,01	0,00	0,00	355,61	22,06	516,31	26,60
MERAMGAZ	121,66	37,86	0,00	0,00	302,92	18,79	424,58	21,87
BİRGAZ	0,00	0,00	0,00	0,00	260,00	16,13	260,00	13,39
SELGAZ	0,00	0,00	0,00	0,00	238,72	14,81	238,72	12,30
İPRAGAZ	28,62	8,91	4,30	56,21	117,49	7,29	150,41	7,75
YURTTGAZ	0,00	0,00	0,00	0,00	82,53	5,12	82,53	4,25
TORSAN	0,00	0,00	0,00	0,00	82,00	5,09	82,00	4,22
OGAZ	0,00	0,00	0,00	0,00	53,73	3,33	53,73	2,77
OMV POAŐ	0,00	0,00	0,00	0,00	37,45	2,32	37,45	1,93
GÜNEŐGAZ	0,00	0,00	0,00	0,00	25,94	1,61	25,94	1,34
YENİ YÜCEL	0,00	0,00	0,00	0,00	20,59	1,28	20,59	1,06
ERCİYES GAZ	10,36	3,22	0,00	0,00	0,00	0,00	10,36	0,53
KOÇGAZ	0,00	0,00	0,00	0,00	8,32	0,52	8,32	0,43
GAZMER	0,00	0,00	0,00	0,00	7,90	0,49	7,90	0,41
AKGAZ	0,00	0,00	0,00	0,00	5,50	0,34	5,50	0,28
STARGAZ	0,00	0,00	0,00	0,00	5,36	0,33	5,36	0,28
TP PETROL	0,00	0,00	0,00	0,00	4,50	0,28	4,50	0,23
HİZMETGAZ	0,00	0,00	0,00	0,00	3,75	0,23	3,75	0,19
GOLDGAZ	0,00	0,00	3,35	43,79	0,00	0,00	3,35	0,17
YÜCEL GAZ	321,34	100	7,65	100	1.612,31	100	1.941,29	100

Tablo 4.78: Van

DAĐITICI	Tüplü		Dökme		Otogaz		Toplam	
	Satıř (ton)	Pay (%)	Satıř (ton)	Pay (%)	Satıř (ton)	Pay (%)	Satıř (ton)	Pay (%)
AYGAZ	207,89	37,36	3,28	100,00	517,46	36,30	728,63	36,71
İPRAGAZ	228,35	41,04	0,00	0,00	161,08	11,30	389,43	19,62
MİLANGAZ	93,20	16,75	0,00	0,00	78,20	5,49	171,40	8,63
YURTPET	0,00	0,00	0,00	0,00	139,66	9,80	139,66	7,04
NARGAZ	17,73	3,19	0,00	0,00	52,62	3,69	70,35	3,54
OMV POAŐ	0,00	0,00	0,00	0,00	65,67	4,61	65,67	3,31
GÜVENAL	0,00	0,00	0,00	0,00	65,50	4,60	65,50	3,30
YILDIRIM	0,00	0,00	0,00	0,00	63,56	4,46	63,56	3,20
AYTEMİZ	0,00	0,00	0,00	0,00	57,80	4,06	57,80	2,91
ORALGAZ	0,00	0,00	0,00	0,00	56,59	3,97	56,59	2,85
ÇELEBİ GAZ	0,00	0,00	0,00	0,00	39,43	2,77	39,43	1,99
HÜRGAZ	0,00	0,00	0,00	0,00	38,85	2,73	38,85	1,96
SHELL&TURCAS	0,00	0,00	0,00	0,00	36,58	2,57	36,58	1,84
TOTAL	0,00	0,00	0,00	0,00	26,00	1,82	26,00	1,31
ERGAZ	6,97	1,25	0,00	0,00	7,55	0,53	14,52	0,73
ARGAZ	1,33	0,24	0,00	0,00	12,27	0,86	13,60	0,69
EROL GAZ	0,00	0,00	0,00	0,00	3,50	0,25	3,50	0,18
AKPET	0,00	0,00	0,00	0,00	3,00	0,21	3,00	0,15
GÜNEŐGAZ	0,95	0,17	0,00	0,00	0,00	0,00	0,95	0,05
TOPLAM	556,42	100	3,28	100	1.425,31	100	1.985,01	100

Tablo 4.79: Yalova

DAĐITICI	Tüplü		Dökme		Otogaz		Toplam	
	Satıř (ton)	Pay (%)	Satıř (ton)	Pay (%)	Satıř (ton)	Pay (%)	Satıř (ton)	Pay (%)
AYGAZ	161,87	65,66	5,01	30,45	343,24	41,43	510,11	46,74
SHELL&TURCAS	0,00	0,00	0,00	0,00	162,72	19,64	162,72	14,91
MİLANGAZ	30,10	12,21	0,00	0,00	131,86	15,92	161,95	14,84
İPRAGAZ	38,62	15,67	11,43	69,55	31,74	3,83	81,79	7,49
OMV POAŐ	0,00	0,00	0,00	0,00	41,62	5,02	41,62	3,81
BP GAZ	0,00	0,00	0,00	0,00	37,68	4,55	37,68	3,45
HABAŐ	5,10	2,07	0,00	0,00	29,48	3,56	34,58	3,17
TOTAL	0,00	0,00	0,00	0,00	23,00	2,78	23,00	2,11
AKPET	0,00	0,00	0,00	0,00	17,12	2,07	17,12	1,57
AYTEMİZ	0,00	0,00	0,00	0,00	9,95	1,20	9,95	0,91
AKÇAGAZ	5,81	2,36	0,00	0,00	0,00	0,00	5,81	0,53
ERGAZ	5,02	2,03	0,00	0,00	0,00	0,00	5,02	0,46
TOPLAM	246,50	100	16,44	100	828,40	100	1.091,34	100

Tablo 4.80: Yozgat

DAĐITICI	Tüplü		Dökme		Otogaz		Toplam	
	Satıř (ton)	Pay (%)	Satıř (ton)	Pay (%)	Satıř (ton)	Pay (%)	Satıř (ton)	Pay (%)
AYGAZ	150,68	30,45	1,00	34,40	340,15	12,54	491,83	15,33
MİLANGAZ	107,24	21,67	0,00	0,00	361,31	13,33	468,54	14,60
BİRGAZ	0,00	0,00	0,00	0,00	338,54	12,49	338,54	10,55
ANADOLUGAZ	32,37	6,54	0,00	0,00	289,66	10,68	322,03	10,03
İPRAGAZ	125,87	25,44	1,51	51,83	131,32	4,84	258,69	8,06
SORGUN AS-GAZ	45,61	9,22	0,40	13,77	189,20	6,98	235,21	7,33
SHELL&TURCAS	0,00	0,00	0,00	0,00	197,53	7,28	197,53	6,16
OMV POAŐ	0,00	0,00	0,00	0,00	173,85	6,41	173,85	5,42
AYTEMİZ	6,20	1,25	0,00	0,00	157,48	5,81	163,67	5,10
AKPET	0,00	0,00	0,00	0,00	134,24	4,95	134,24	4,18
HABAŐ	26,03	5,26	0,00	0,00	64,14	2,37	90,17	2,81
YILDIRIM	0,00	0,00	0,00	0,00	84,95	3,13	84,95	2,65
TOTAL	0,00	0,00	0,00	0,00	44,00	1,62	44,00	1,37
ORALGAZ	0,00	0,00	0,00	0,00	35,60	1,31	35,60	1,11
HÜRGAZ	0,00	0,00	0,00	0,00	33,53	1,24	33,53	1,04
BP GAZ	0,00	0,00	0,00	0,00	25,93	0,96	25,93	0,81
GÜVENAL	0,00	0,00	0,00	0,00	24,50	0,90	24,50	0,76
YURTPET	0,00	0,00	0,00	0,00	22,49	0,83	22,49	0,70
HİSARGAZ	0,00	0,00	0,00	0,00	21,78	0,80	21,78	0,68
GESAN	0,00	0,00	0,00	0,00	16,03	0,59	16,03	0,50
GAZPA	0,62	0,13	0,00	0,00	7,60	0,28	8,22	0,26
NORM GAZ	0,00	0,00	0,00	0,00	7,56	0,28	7,56	0,24
MARGAZ	0,00	0,00	0,00	0,00	4,83	0,18	4,83	0,15
ŐİRİNGAZ	0,00	0,00	0,00	0,00	3,75	0,14	3,75	0,12
ENERJİ GAZ	0,00	0,00	0,00	0,00	1,50	0,06	1,50	0,05
AKÇAGAZ	0,18	0,04	0,00	0,00	0,00	0,00	0,18	0,01
TOPLAM	494,79	100	2,90	100	2.711,44	100	3.209,14	100

Tablo 4.81: Zonguldak

DAĐITICI	Tüplü		Dökme		Otogaz		Toplam	
	Satıř (ton)	Pay (%)	Satıř (ton)	Pay (%)	Satıř (ton)	Pay (%)	Satıř (ton)	Pay (%)
AYGAZ	575,28	63,15	0,80	7,35	987,77	35,47	1.563,85	42,19
İPRAGAZ	121,72	13,36	8,47	77,93	306,80	11,02	436,98	11,79
OMV POAŐ	0,00	0,00	0,00	0,00	370,36	13,30	370,36	9,99
SHELL&TURCAS	0,00	0,00	0,00	0,00	315,32	11,32	315,32	8,51
MİLANGAZ	158,32	17,38	0,00	0,00	85,75	3,08	244,07	6,58
TOTAL	0,00	0,00	0,00	0,00	197,00	7,07	197,00	5,31
KALELİ BEST GAZ	0,00	0,00	0,00	0,00	180,54	6,48	180,54	4,87
BP GAZ	0,00	0,00	0,00	0,00	123,90	4,45	123,90	3,34
ERAGAZ	0,00	0,00	0,00	0,00	77,58	2,79	77,58	2,09
AKPET	0,00	0,00	0,00	0,00	62,64	2,25	62,64	1,69
AKÇAGAZ	55,62	6,11	0,00	0,00	0,00	0,00	55,62	1,50
YILDIRIM	0,00	0,00	0,00	0,00	38,13	1,37	38,13	1,03
AYTEMİZ	0,00	0,00	0,00	0,00	22,22	0,80	22,22	0,60
YURTPET	0,00	0,00	0,00	0,00	16,83	0,60	16,83	0,45
TRABZONGAZ	0,00	0,00	1,60	14,72	0,00	0,00	1,60	0,04
TOPLAM	910,93	100	10,87	100	2.784,84	100	3.706,65	100