

2014

**PETROL PİYASASI
SEKTÖR RAPORU**



**T.C. ENERJİ PİYASASI
DÜZENLEME KURUMU**

PETROL PİYASASI 2014 YILI SEKTÖR RAPORU

Bu raporda yer alan tüm bilgi, tablo ve şekillerin her hakkı saklıdır.

Kaynak gösterilmeden kullanılamaz.

T.C. ENERJİ PİYASASI DÜZENLEME KURUMU

Strateji Geliştirme Dairesi Başkanlığı

ANKARA, 2015

Önemli Hatırlatma: Lisans sahibi firmalar, Enerji Piyasası Bildirim Yönetmeliğinin ilgili hükümleri çerçevesinde bildirim düzeltme talebinde bulunarak daha önce Kuruma sundukları verilerde düzeltme yapabilmektedir. Bu sebeple yayımlanan raporlar arasında veri farklılıkları olabilmektedir.

Başkanın Mesajı



Ekonomik büyümeye paralel olarak enerji ihtiyacı da sürekli bir artış eğilimindedir. Birincil enerji kaynağı olarak petrole olan ihtiyaç da sürekli artmaktadır. Türkiye petrol piyasası gittikçe büyüyen bir piyasa olarak 2014 yılında da önemli gelişmeler kaydetmiştir.

Büyüyen ekonomimizle birlikte artan ulaştırma ihtiyacı, hızla ilerleyen altyapı yatırımları, şehirleşme ve bunlara bağlı olarak sürekli artan iç talep ile birlikte ülkemiz hem rafineri yatırımlarının hızla ilerlediği, hem de dağıtım ve bayi ağının giderek güçlendiği istikrarlı bir piyasa, yerli ve yabancı yatırımcılar için ise bir çekim merkezi haline gelmiştir.

Enerji Piyasası Düzenleme Kurumu ülkemiz petrol piyasasının, 5015 sayılı Petrol Piyasası Kanunu ile belirlenen yapıya uygun olarak işlemesi için gereken yönlendirme, gözetim ve denetim fonksiyonlarını yerine getirmekle görevlidir. Kanunun en önemli hedeflerinden birisi de piyasada şeffaflığın sağlanmasıdır. Dolayısıyla bilgilerin toplanması, derlenmesi ve raporlanarak kamuoyuna sunulmasına büyük önem vermekteyiz. Gittikçe büyüyen ve yeni yatırımlara konu olan Türkiye petrol piyasasındaki aktörler, yapılan faaliyetler, büyüklükler, yıllar itibariyle değişimler ve genel eğilimler hakkında piyasada faaliyet gösteren kişiler kadar, üniversiteler ve diğer tüm yurttaşların da bilgi sahibi olmasını sağlamak daha iyi hizmet etme anlayışımızın temel bir parçasını oluşturuyor.

Bu çalışmalarımız ışığında, gerek kamu ve özel sektör kesimlerince gerekse uluslararası yatırımcılarca ilgiyle takip edilen petrol piyasası sektör raporları 2005 yılından 2011 yılına kadar sadece yıllık olarak yayımlanmakta iken, 2011 yılından itibaren hem aylık hem de yıllık olarak yayımlanmaktadır. Önceki yıllardan edinilen tecrübe ve ilgili paydaşların görüş ve önerileri de dikkate alınarak sektör raporları hem kapsam hem de veri kalitesi olarak sürekli geliştirilmektedir. Veri kalitesine ilişkin kontroller sadece Kurumumuza edinilen veriler arası kontrollerle sınırlı bırakılmamakta; ilgili diğer kamu kurum ve kuruluşlarından alınan verilerle de kontrol edilerek raporlamaya konu edilmektedir.

Bu çerçevede, ülkemiz petrol piyasasındaki gelişmeleri takip etmek isteyen herkes için önemli bir referans kaynak haline geldiğine inandığımız, büyük bir özen ve titizlikle hazırlanan 2014 Petrol Piyasası Sektör Raporunu da kamuoyunun istifadesine sunuyoruz.

İlgili tüm kesimlerce merakla beklenen 2014 Yılı Petrol Piyasası Sektör Raporunun tüm paydaşlarımıza yararlı olmasını diler, raporun hazırlanması konusunda gösterdikleri titiz ve özenli çalışmalarından dolayı raporun hazırlanmasında emeği geçen arkadaşlarımı kutlarım.

Mustafa YILMAZ
Kurum Başkanı

Yönetici Özeti

> İthalat

2014 yılında rafinerici lisansı sahipleri 20,53 milyon ton ve dağıtıcı lisansı sahipleri 12,02 milyon ton olmak üzere toplamda 32,55 milyon ton petrol ithalatı gerçekleşmiştir.

2014 yılı için ürün bazında bakıldığında, toplam ithalatın yaklaşık %54'ü olan 17,47 milyon tonluk kısmını ham petrol ithalatı oluşturmaktadır. Toplamda en fazla petrol ithalatının yapıldığı ilk 3 ülke ise sırasıyla Irak, İran, Rusya Federasyonu olarak karşımıza çıkmakta olup, bu ülkelerden yapılan ithalat toplam petrol ithalatının %45'ini oluşturmaktadır.

Bununla birlikte Rusya Federasyonu ve Libya'dan yapılan ham petrol ithalatlarının önceki yıllara göre önemli ölçüde azaldığı, Azerbaycan'dan önceki yılların aksine 2014 yılında ham petrol ithalatının gerçekleşmediği, toplam ham petrol ithalatı içerisinde Nijerya'nın payının 2014 yılında oldukça yükseldiği ve 2014 yılında ham petrol temininde kaynak çeşitliliğinin önemli ölçüde arttığı görülmektedir.

Petrol ithalatının bir önceki yıla karşılaştırılmasından; benzin türleri ithalatının önemli oranda ve ham petrol ithalatının % 5,8 oranında azaldığı, buna karşılık motorin ithalatında %26, jet yakıtı ithalatında ise % 60 lık bir artışın olduğu gözlemlenmiştir. Lisans bazında karşılaştırıldığında ise rafinerici lisansı sahiplerinin toplam ithalatının 2013 yılına göre düşüş gösterdiği, dağıtıcı ve ihrakiye teslim lisansı sahiplerinin ithalatının ise motorin ithalatındaki artışa paralel olarak arttığı görülmektedir.

> İhracat

Son 3 yılın petrol ihracat miktarlarının karşılaştırılmasından, 2014 yılındaki toplam petrol ihracatının bir önceki yıla göre yaklaşık %11,28 oranında arttığı gözlemlenmektedir. Yine son 3 yılda rafinerici petrol ihracat miktarlarının karşılaştırılmasından rafinerici lisans sahiplerinin petrol ihracat miktarlarında 2012-2013 döneminde gerçekleşen azalışın tersine, 2013-2014 yıllarında artış olduğu görülmektedir. Ürün bazında bakıldığında ise rafinerici lisansı sahiplerinin jet yakıtı ihracatında büyük oranda bir azalış görülmekte iken, dağıtıcı ve ihrakiye teslimi lisansı sahiplerinin son 3 yıl içinde yapmış oldukları akaryakıt ihracatında jet yakıtındaki ihracat artış oranının da yıldan yıla arttığı gözlemlenmektedir.

> Üretim

Rafinerici lisansı sahiplerinin toplam üretim miktarının %67 lik kısmı, motorin, kurşunsuz benzin ve jet yakıtından oluşmaktadır. Rafineri üretiminin son üç yıllık seyrine bakıldığında, toplam üretim miktarında düşüş olduğu görülmektedir.

> Yurtiçi Satışlar

2014 yılında rafinerici lisans sahiplerinin yurt içine yapmış oldukları 13,48 milyon tonluk satışın 11 milyon tondan fazlasını motorin, bitümen kurşunsuz benzin ve jet yakıtı oluşturmaktadır. Bununla birlikte 2012 ve 2013 yıllarında aynı seviyelerde gerçekleşen yurt içi satış 2014 yılında % 15 oranında düşmüştür.

Dağıtıcı ve ihrakiye teslimi lisansı sahiplerinin temin kaynaklarının dağılımı incelenmesinden, 2012 ve 2013 yıllarında en fazla temin üreticiden gerçekleştirilirken, 2014 yılında üreticiden teminin yerini önemli ölçüde ithalata bıraktığı görülmektedir. Dağıtıcıların ithalat miktarındaki artışa paralel olarak dağıtıcılar arası satış miktarında sürekli bir artış eğilimi gerçekleşmiş ve 2012 yılından bu yana dağıtıcılar arası ticaretteki artış yaklaşık 2,4 kata ulaşmıştır.

2014 yılında dağıtıcı lisans sahiplerinin kendi işlettiği ve diğer bayilere, serbest kullanıcılara yaptıkları teslimler ile askeri amaçlı teslimleri içeren akaryakıt satışları incelendiğinde, satışların %80 lik kısmını motorin türlerinin oluşturduğu görülmektedir. Dağıtıcı lisans sahiplerinin akaryakıt satış payları incelendiğinde en yüksek pazar payına sahip ilk üç lisans sahibinin toplam pazar payı yaklaşık %60 tır.

2014 yılında serbest kullanıcılara 63 ilde 984.666 tonluk bir satış gerçekleşmiştir. İllere göre bayilere yapılan toplam teslimlere bakıldığında ise, 2012 - 2013 yıllarındaki değişim oranı artış gösterirken, 2013 - 2014 yıllarında ise aynı oran azalmıştır.

11.893 bayinin katılımıyla sağlanan illere göre bayilerde çalışan personel sayısının incelenmesinden istihdam sağlanan 89.962 kişiden yaklaşık % 60 ının akaryakıt teslimatı ile ilgili kısımlarda çalıştığı anlaşılmaktadır.

2014 yılında denizcilik amaçlı yapılan ihrakiye teslimleri bir önceki yıla göre hemen hemen aynı düzeyde kalmış, satışların %82 lik kısmının dış satışlardan (transit rejim ve ihracat) oluştuğu görülmektedir. Toplam satışlarda en yüksek pazar payına sahip ilk 10 şirketin pazar payı toplamı 2013 yılında %94 iken, 2014 yılında %97 olarak gerçekleşmiştir. Toplam teslim miktarının %65 ini ise yüksek kükürtlü fuel oil oluşturmaktadır. Yurtiçi tüketim amaçlı yapılan teslimlerde %90 civarındaki kısım motorinden, dış satışların dörtte üçlük kısım ise yüksek kükürtlü fuel oil'den oluşmaktadır. İllere göre denizcilik amaçlı ihrakiye teslim miktarları incelendiğinde, toplam teslimlerin %90 ı aşan kısmının İstanbul, İzmir ve Kocaeli illerinde gerçekleştiği görülmektedir.

2014 yılında havacılık amaçlı ihrakiye teslimleri toplamında bir önceki yıla göre %11,3 lük bir artış gerçekleşmiştir. Dış satışlar (transit rejim ve ihracat), toplam satışların yaklaşık dörtte üçünü oluşturmuştur. Toplam satışlarda en yüksek pazar payına sahip ilk iki şirketin pazar payı 2013 yılında %88 iken, 2014 yılında %90 olarak gerçekleşmiştir. Havacılık amaçlı toplam ihrakiye teslimlerinin %90 ı aşan kısmı Ankara, Antalya, İstanbul, İzmir ve Muğla illerinde gerçekleşmiştir. Söz konusu illerden toplam dış satışların tamamına yakını; toplam yurtiçi tüketim amaçlı satışların ise yaklaşık %70 lik kısmının teslimi yapılmıştır.

Bayilere yapılan benzin türleri tesliminde en yüksek pazar payına sahip ilk 10 şirketin pazar payı toplamı yaklaşık %91 olup; motorin türleri için söz konusu oran yaklaşık %85 olarak gerçekleşmiştir.

2014 yılında Taşıt Tanıma Sistemi (TTS) kapsamında yapılan satışların yaklaşık %95 lik kısmını motorin türleri oluşturmakta olup; TTS ile yapılan satışlar dağıtıcı lisansı sahipleri tarafından bayilere yapılan benzin ve motorin türleri teslimlerinin %12,63 ünü oluşturmaktadır.

➤ Fiyat Hareketleri

2014 yılının ikinci yarısında uluslararası piyasadaki fiyatlara bağlı olarak benzin ve motorin fiyatları ülkemizde de düşüş göstermiş ve vergisiz bayi satış fiyatı ortalaması Kurşunsuz Benzin 95 Oktan için 1,98 TL/litre; motorin için ise 2,09 TL/litre olarak gerçekleşmiştir.

PETROL PİYASASI GENEL GÖRÜNÜMÜ

2012, 2013 ve 2014 Dönemi Petrol Piyasası Genel Görünümü (ton)

Ürün	Rafineri Üretimi			Rafineri İthalatı			Dağıtıcı ve İTLS ⁽¹⁾ İthalatı			
	2012	2013	2014	2012	2013	2014	2012	2013	2014	
Benzin Türleri	Miktar	4.368.690	4.307.303	3.948.274	0	0	0	47.379	12.238	200
	Değişim	-%1,41		-%8,34		-		-%74,17		-%98,37
Motorin Türleri	Miktar	7.795.214	7.636.794	6.077.434	789.873	405.002	475.713	7.746.248	9.297.266	11.344.779
	Değişim	-%2,03		-%20,42		-%48,73		%17,46		%20,02
Fuel Oil Türleri	Miktar	1.074.784	800.572	809.226	701.046	606.080	664.711	197.210	132.094	189.621
	Değişim	-%25,51		%1,08		-%13,55		%9,67		-%33,02
Denizcilik Yakıtları	Miktar	2.219.455	1.878.101	2.585.092	0	0	0	0	0	0
	Değişim	-%15,38		%37,64		-		-		-
Havacılık Yakıtları	Miktar	3.276.090	3.551.686	3.548.481	150.110	132.783	359.829	424.726	396.218	490.123
	Değişim	%8,41		-%0,09		-%11,54		%170,99		-%6,71
Toplam	Miktar	18.734.233	18.174.456	16.968.507	1.641.029	1.143.865	1.500.253	8.415.563	9.837.816	12.024.723
	Değişim	-%2,99		-%6,64		-%30,30		%31,16		%16,90
GENEL TOPLAM ⁽⁴⁾	MİKTAR	2012			2013			2014		
		28.790.825			29.156.137			30.493.483		
	DEĞİŞİM	%1,27					%4,39			
TEMİN										

(1) İTLS İhrakiye Teslim Lisansı Sahiplerini temsil etmektedir.

(2) Dağıtıcı lisansı sahiplerinin kendi işlettiği ve diğer bayilere, serbest kullanıcılara yaptıkları teslimler ile askeri amaçlı teslimleri içerir.

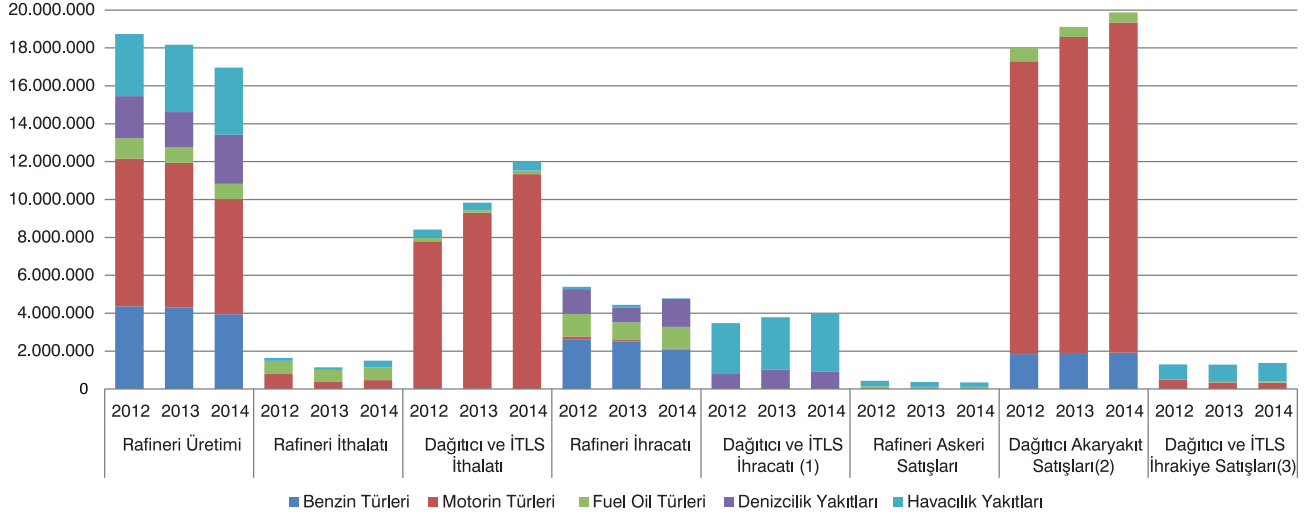
(3) Transit rejimi kapsamındaki teslimler dâhil edilmemiştir

(4) Rafinerici ve dağıtıcı lisansı sahiplerinin temin ettikleri etanol ve biodizel verileri aşağıda yer almakta olup; tablonun temin bölümüne eklenmemiştir.

(ton)	2014
Biodizel	32.240
Etanol	62.278

Rafineri İhracatı			Dağıtıcı ve İTLS ⁽¹⁾ İhracatı			Rafineri Askeri Satışları			Dağıtıcı Akaryakıt Satışları ⁽²⁾			Dağıtıcı ve İTLS İhrakiye Satışları ⁽³⁾					
2012	2013	2014	2012	2013	2014	2012	2013	2014	2012	2013	2014	2012	2013	2014			
2.627.413	2.505.037	2.086.705	1.674	0	0	6.501	1.431	3.542	1.847.276	1.856.715	1.916.167	890	1.110	1.137			
-%4,66		-%16,70		-%100,00		-		-%77,99		%147,52		%0,51		%3,20			
140.677	83.517	51.687	3.847	6.921	4.018	0	0	0	15.447.973	16.720.995	17.430.290	479.823	349.257	334.504			
-%40,63		-%38,11		%79,91		-%41,94		-		-		%8,24		%4,24			
1.204.463	938.818	1.148.263	0	0	0	147.651	111.154	109.615	693.680	534.192	527.876	33.214	33.088	54.444			
-%22,06		%22,31		-		-		-%24,72		-%1,38		-%22,99		-%1,18			
1.306.714	786.041	1.469.575	829.582	1.032.949	933.072	0	0	0	0	0	0	2.338	2.787	18.548			
-%39,85		%86,96		%24,51		-%9,67		-		-		%		19,20			
118.529	127.096	28.276	2.647.724	2.750.154	3.065.985	287.985	256.335	235.930	0	0	0	788.417	904.328	971.500			
%7,23		-%77,75		%3,87		%11,48		-%10,99		-%7,96		-		-			
5.397.796	4.440.509	4.784.506	3.482.827	3.790.024	4.003.075	442.137	368.920	349.087	17.988.929	19.111.902	19.874.333	1.304.682	1.290.570	1.380.133			
-%17,73		%7,75		%8,82		%5,62		-%16,56		-%5,38		%6,24		%3,99			
2012			2013			2014			2012			2013			2014		
28.616.371			29.001.925			30.391.134			28.616.371			29.001.925			30.391.134		
%1,35						%4,79											
TESLİM																	

2012, 2013 ve 2014 Dönemi Petrol Piyasası Genel Görünümü (ton)



(¹) İTLS İhrakiye Teslim Lisansı Sahiplerini temsil etmektedir.

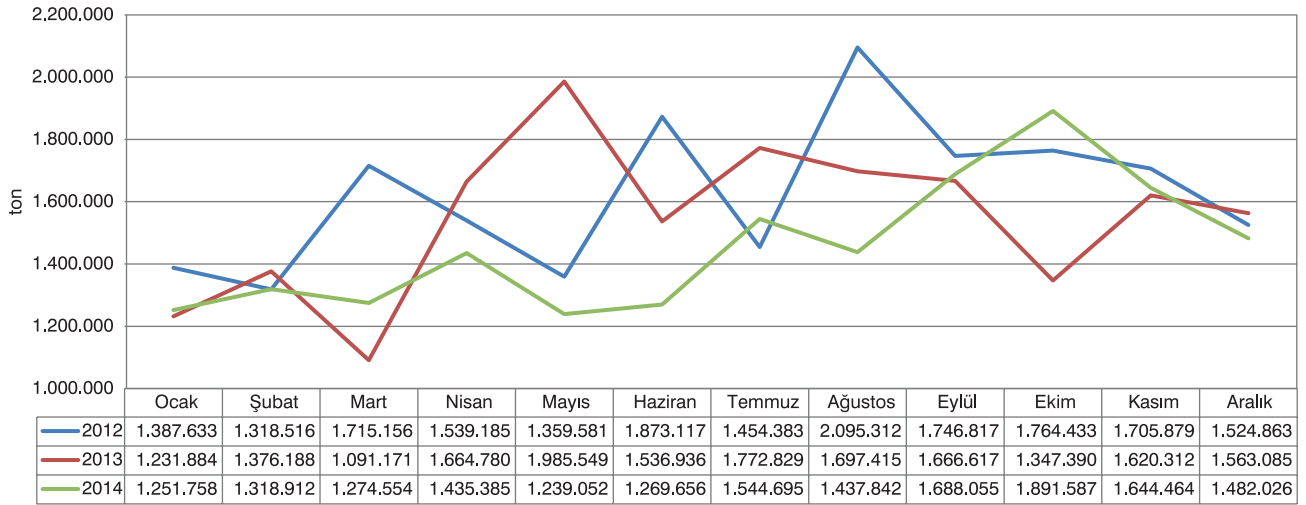
(²) Dağıtıcı lisansı sahiplerinin kendi işlettiği ve diğer bayilere, serbest kullanıcılara yaptıkları teslimler ile askeri amaçlı teslimleri içerir.

(³) Transit rejimi kapsamındaki teslimler dâhil edilmemiştir.

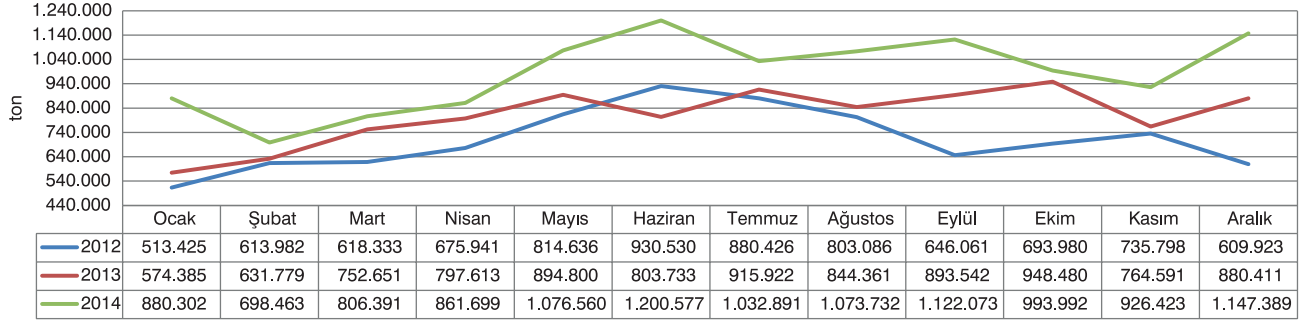
İTHALAT

(Tüm lisans sahiplerinin toplam miktarıdır.)

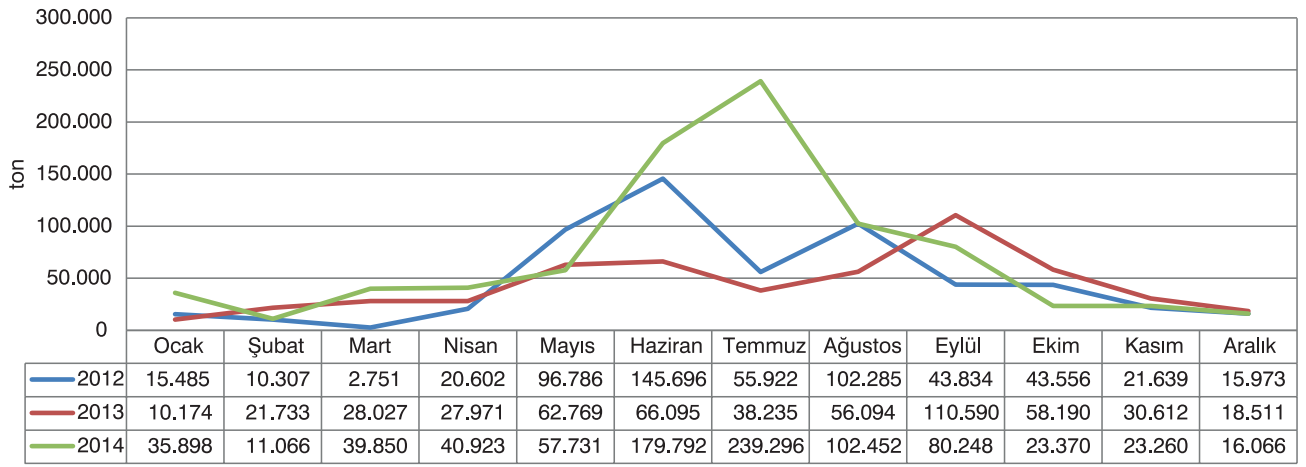
Toplam Ham Petrol İthalatı



Toplam Motorin İthalatı



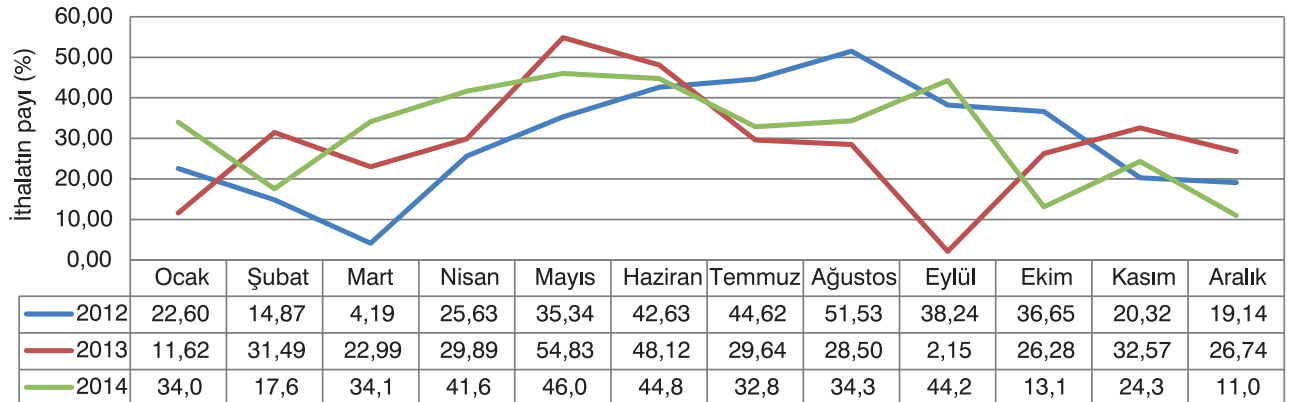
Toplam Havacılık Yakıtı İthalatı



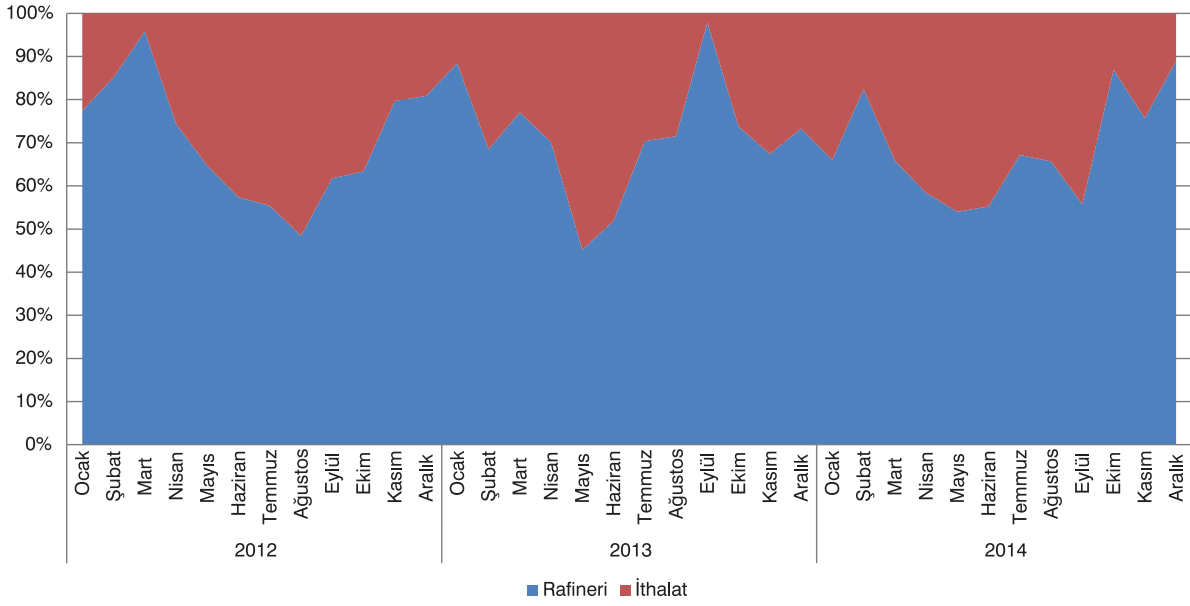
DAĞITICI VE İHRAKİYE TESLİMİ LİSANSI SAHIPLERİNİN YAPMIŞ OLDUKLARI İTHALAT İLE RAFİNERİDEN TEMİN MİKTARLARININ ORANSAL KARŞILAŞTIRMASI

$$(\text{İthalatın Payı} = (\text{İthalat} / (\text{İthalat} + \text{Rafineriden Temin})) \times 100)$$

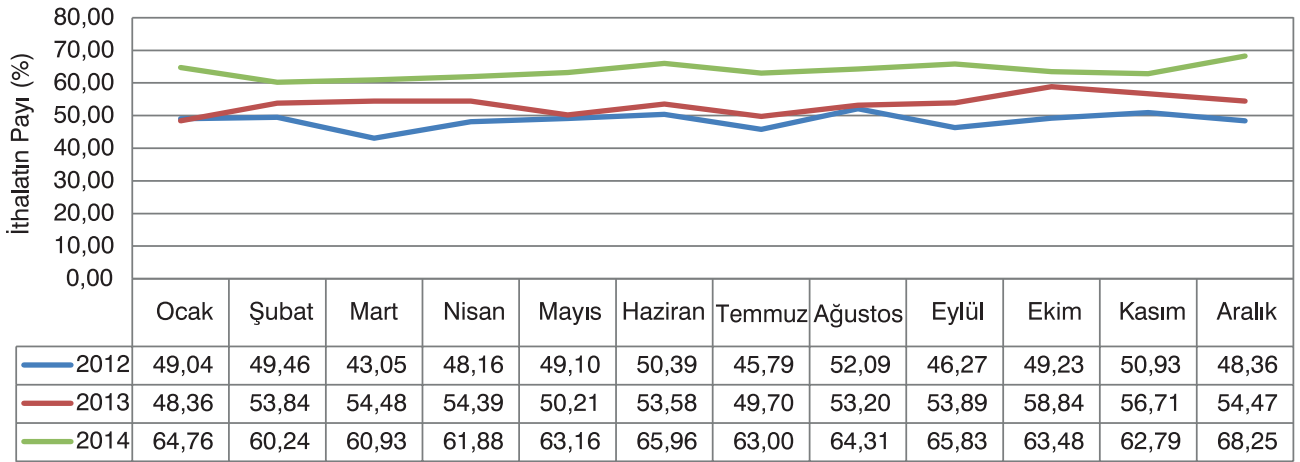
Dağıtıcı ve İhrakiye Lisansı Sahiplerinin Jet Yakıtı Temininde İthalatın Payı



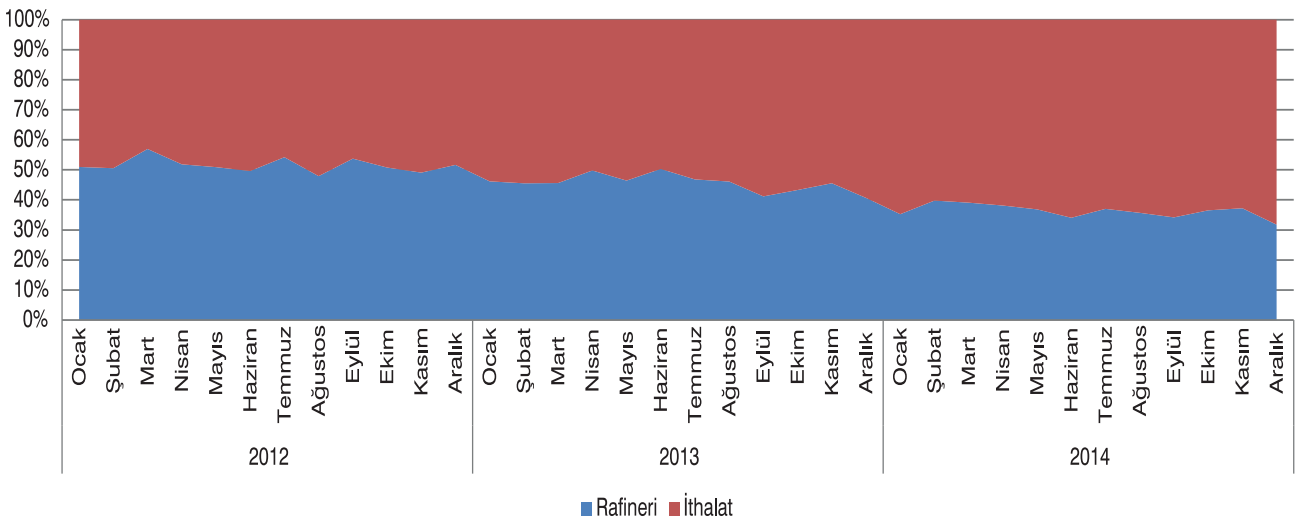
Dağıtıcı ve İhrakiye Lisansı Sahiplerinin Jet Yakıtı Temininde İthalatın Payı (%)



Dağıtıcı Lisansı Sahiplerinin Motorin Temininde İthalatın Payı



Dağıtıcı Lisansı Sahiplerinin Motorin Temininde İthalatın Payı (%)

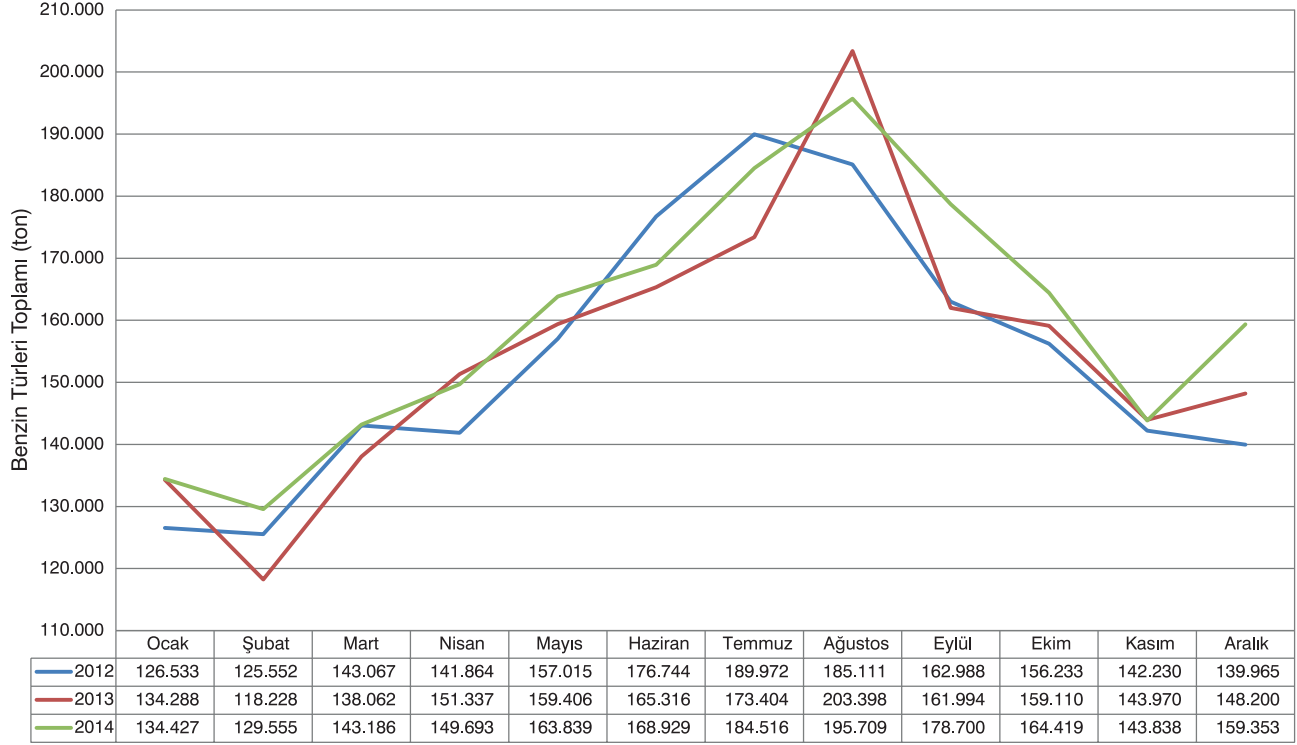


BAYİLERE VE SON KULLANICILARA TESLİMLER

AKARYAKIT

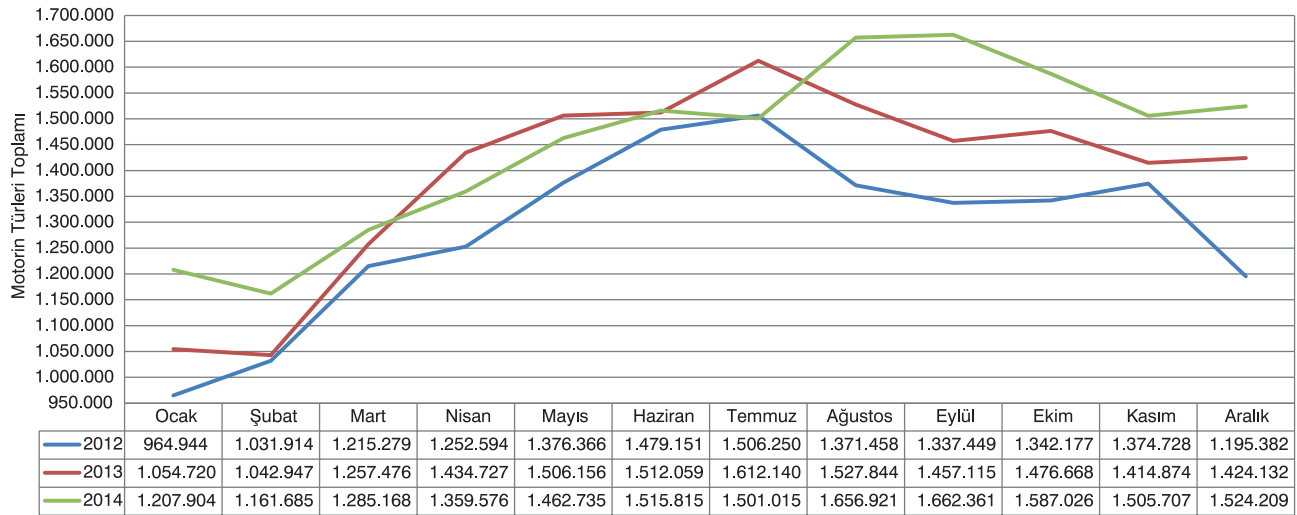
Bayilere Teslim Toplamı - Benzin Türleri (ton)

Dağıtıcı Lisansı Sahipleri Tarafından Bayilere Teslim Edilen Toplam Miktar



Bayilere ve Serbest Kullanıcılara Teslim Toplamı - Motorin Türleri (ton)

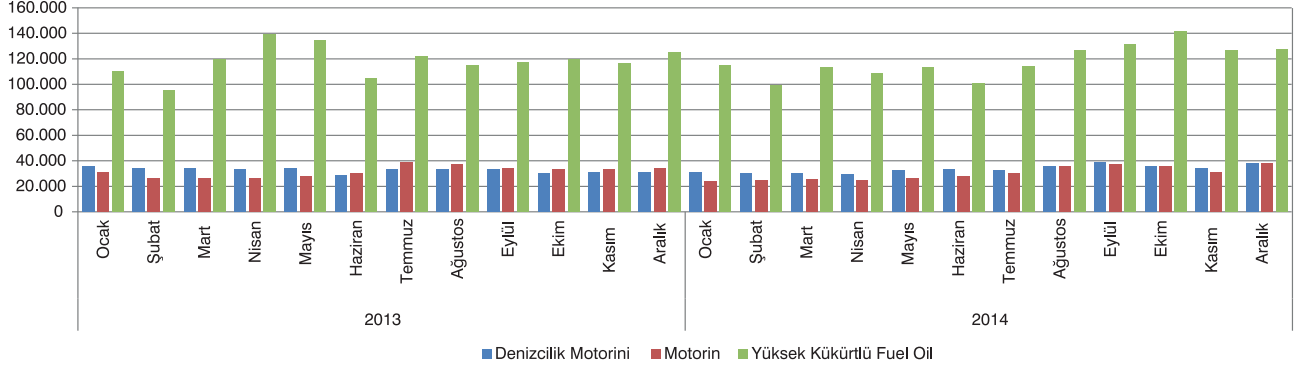
(Dağıtıcı Lisansı Sahipleri Tarafından Bayilere ve Serbest Kullanıcılara Teslim Edilen Toplam Miktar)



BAYİLERE VE SON KULLANICILARA TESLİMLER İHRAKİYE / DENİZCİLİK

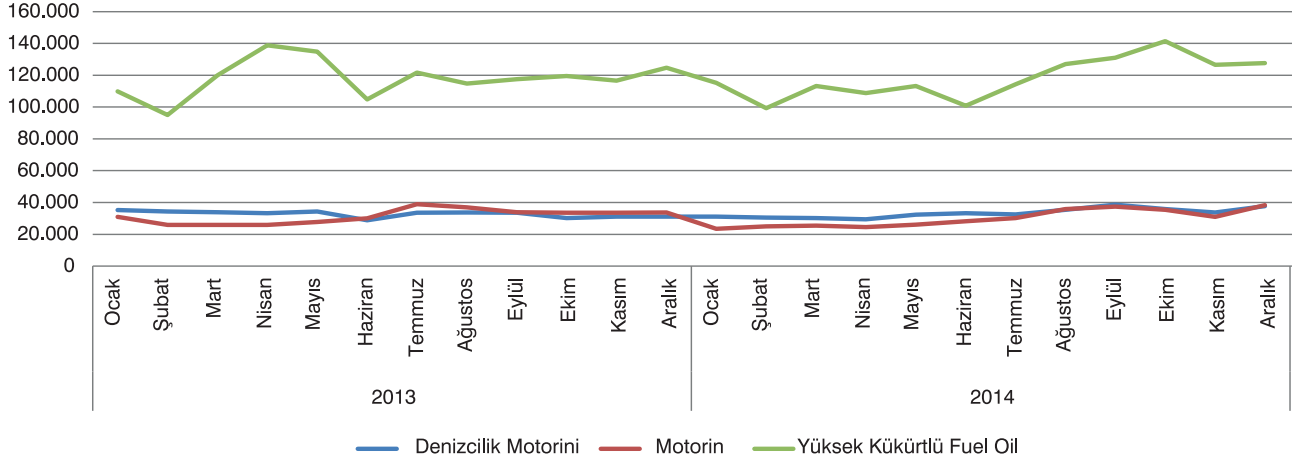
Denizcilik Yakıtları Tüm Teslim Türleri (ton)

(Dağıtıcı ve İhrakiye Teslimi Lisansı Sahipleri Tarafından Son Kullanıcılara (Yurtiçi Tüketim, Transit, İhracat Amaçlı Teslimler ile Askeri Teslimler) ve Dağıtıcıların Bayilerine Teslim Ettikleri Toplam Miktarı)



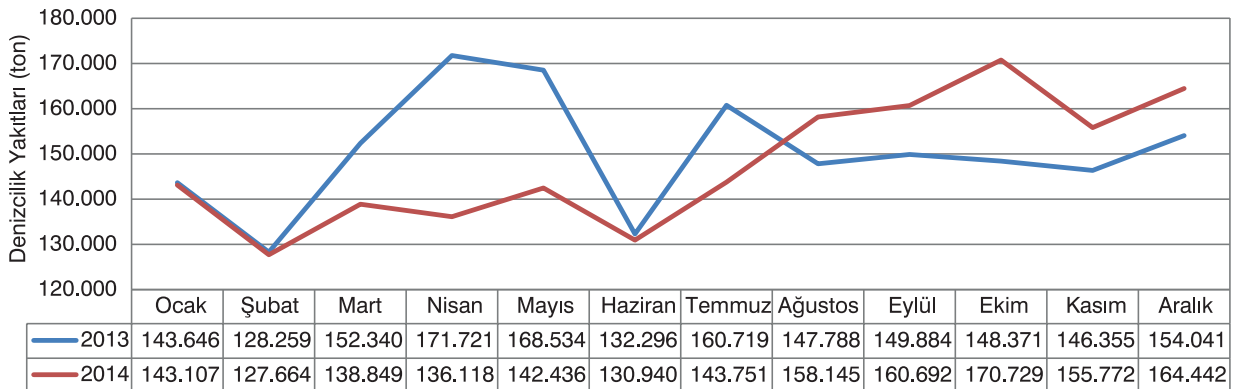
Denizcilik Yakıtları Tüm Teslim Türleri (ton)

(Dağıtıcı ve İhrakiye Teslimi Lisansı Sahipleri Tarafından Son Kullanıcılara (Yurtiçi Tüketim, Transit, İhracat Amaçlı Teslimler ile Askeri Teslimler) ve Dağıtıcıların Bayilerine Teslim Ettikleri Toplam Miktarı)

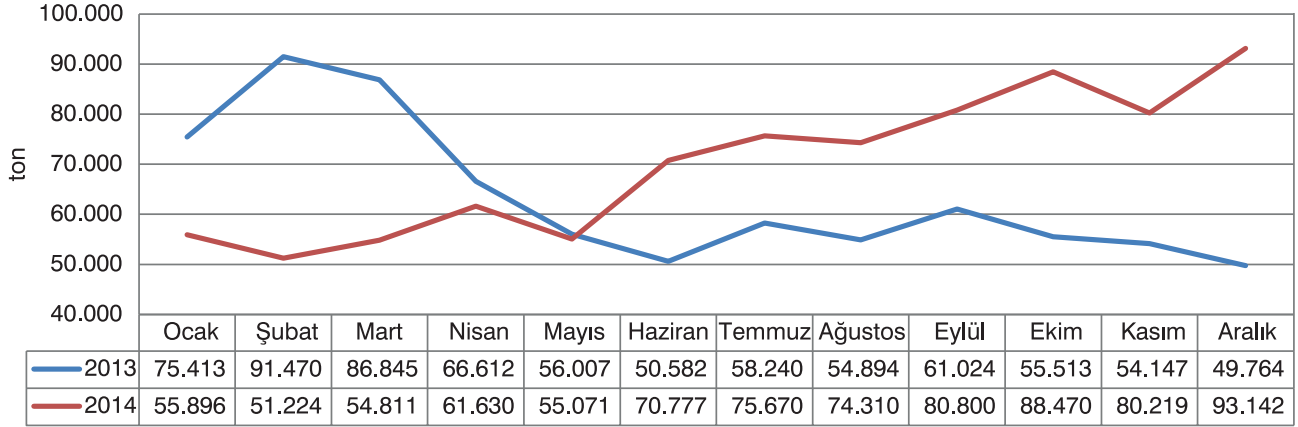


Yurtdışı Tüketim Amaçlı Denizcilik Yakıtları Teslimleri

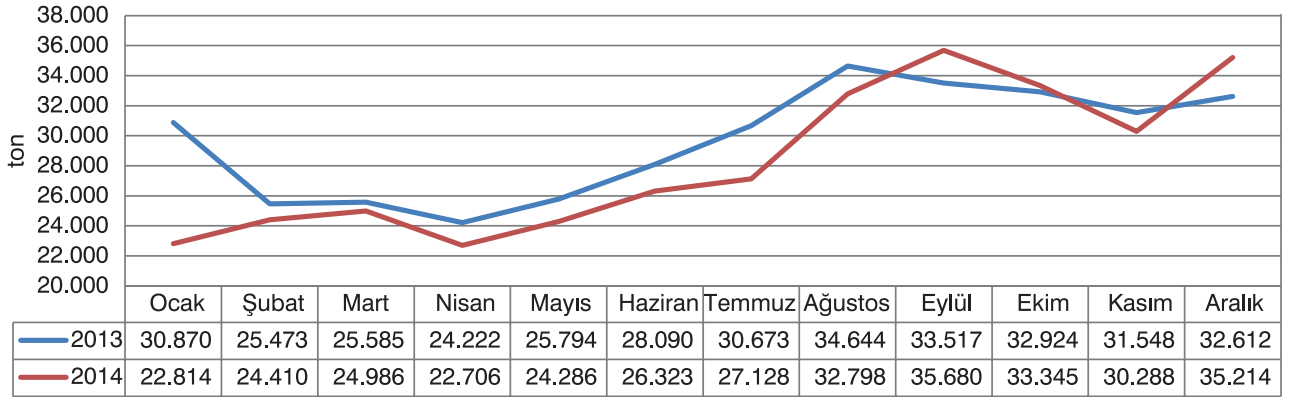
(Transit ve İhracat Rejimi Kapsamında Son Kullanıcılara Teslim Edilen Toplam Miktar)



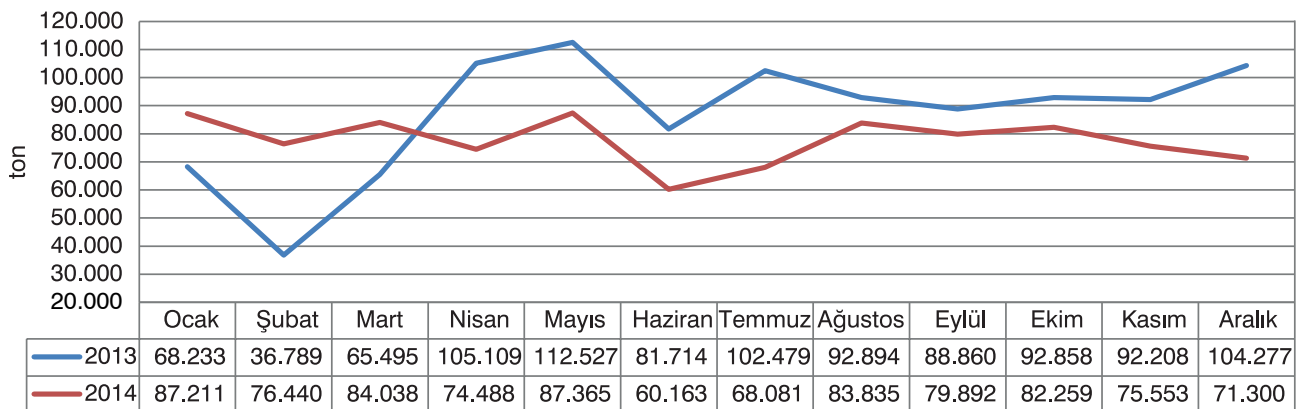
Transit Denizcilik Yakıtları Teslimi
(Transit Rejimi Kapsamında Yapılan Son Kullanıcılara Teslim Toplamı)



ÖTV'si Sıfıra İndirilmiş Denizcilik Yakıtları Teslimi
(5015 Sayılı Petrol Piyasası Kanununun Geçici 3 üncü Maddesi Kapsamında
Son Kullanıcılara Yapılan Teslimler Toplamı)

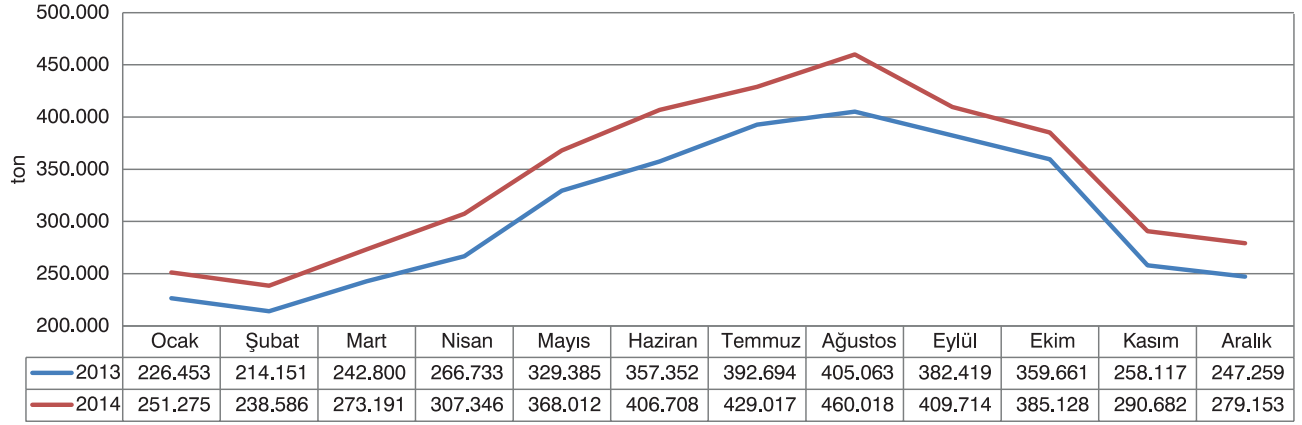


Denizcilik Yakıtları İhracatı
(İhracat Rejimi Kapsamında Son Kullanıcılara Yapılan Teslimler Toplamı)

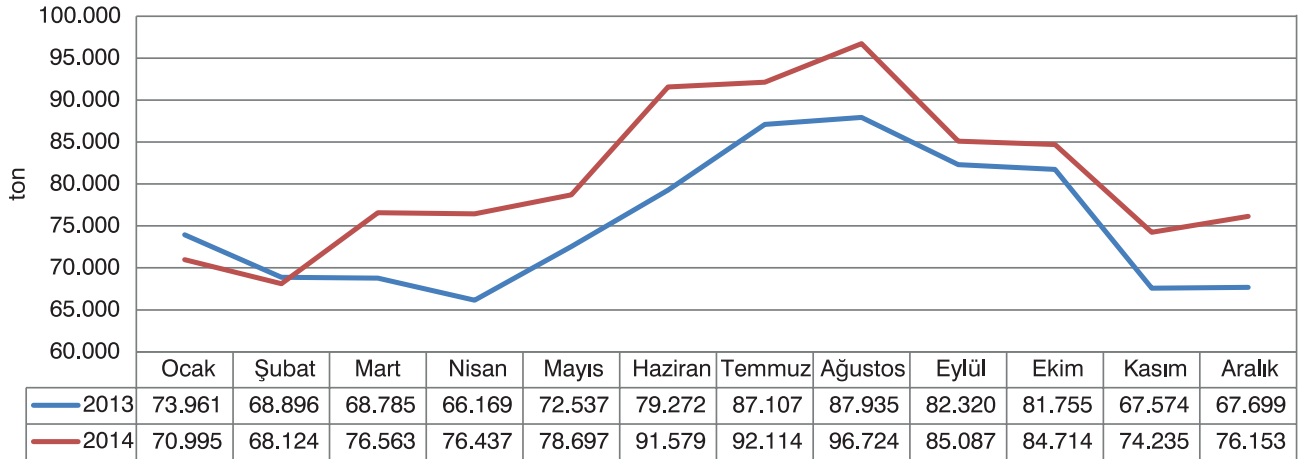


Toplam Havacılık Yakıtları Teslimi

(Dağıtıcı ve İhrakiye Teslimi Lisansı Sahipleri Tarafından Son Kullanıcılara (Yurtiçi Tüketim, Transit, İhracat Amaçlı Teslimler ile Askeri Teslimler) ve Dağıtıcıların Bayilerine Teslim Ettikleri Toplam Miktarı Kapsar)

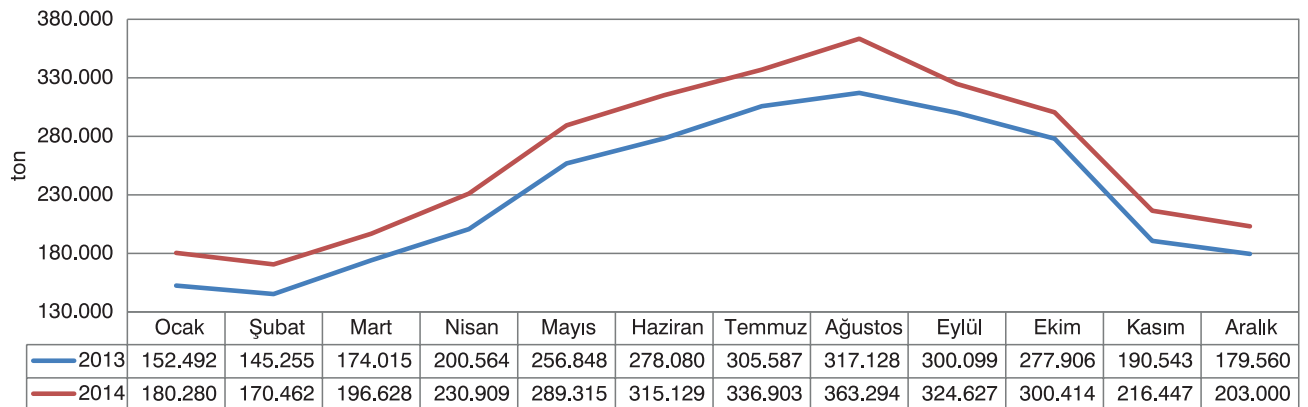


Yurtiçi Tüketim Amaçlı Havacılık Yakıtları Teslimi



Yurtdışı Tüketim Amaçlı Havacılık Yakıtları Teslimi

(Transit ve İhracat Rejimi Kapsamında Son Kullanıcılara Teslim Edilen Toplam Miktar)



İÇİNDEKİLER

1. İTHALAT	2
2. İHRACAT	10
3. ÜRETİM	19
4. RAFİNERİ SATIŞLARI.....	21
5. DAĞITICI – İHRAKİYE TESLİMİ LİSANSI SAHİPLERİNİN TEMİN KAYNAKLARI	23
6. AKARYAKIT SATIŞLARI.....	26
7. BAYİLERİN İSTİHDAM VE DİĞER BİLGİLERİ	134
8. İHRAKİYE SATIŞLARI.....	140
9. BAYİ OTOMASYON.....	175
10. TAŞIT TANIMA SİSTEMİ.....	177
11. FİYATLAR	179

TABLORAR LİSTESİ

Tablo 1: 2014 Toplam Petrol İthalat Miktarları (ton)	2
Tablo 2: 2012, 2013 ve 2014 Yıllarında Toplam Petrol İthalatının Karşılaştırması	4
Tablo 3: 2012, 2013 ve 2014 Yıllarında Rafinerici Petrol İthalatının Karşılaştırması	5
Tablo 4: 2012, 2013 ve 2014 Yıllarında Rafinerici Lisansı Sahiplerinin Ükelere Göre Ham Petrol İthalatı (Kondensat dahil)	6
Tablo 5: 2012, 2013 ve 2014 Yıllarında Rafinerici Lisansı Sahiplerinin Ham Petrol Temin Miktarları (Kondensat dahil)	7
Tablo 6: 2012, 2013 ve 2014 Yıllarında Dağıtıcı – İTLS Petrol İthalatının Karşılaştırması	7
Tablo 7: 2012, 2013 ve 2014 Yıllarında Dağıtıcı ve İhrakiye Teslimi Lisansı Sahiplerinin Akaryakıt Türlerine Göre İthalat Miktarları (2014 payı %1'i geçenler)	8
Tablo 8: 2014 Petrol İhracat Miktarları (ton).....	10
Tablo 9: 2012, 2013 ve 2014 Yıllarında Toplam Petrol İhracatının Karşılaştırması	16
Tablo 10: 2012, 2013 ve 2014 Yıllarında Rafinerici Petrol İhracatının Karşılaştırması	17
Tablo 11: 2012, 2013 ve 2014 Yıllarında Dağıtıcı – İTLS Petrol İhracatının Karşılaştırması.....	18
Tablo 12: 2014 Rafineri Üretimi (ton)*	19
Tablo 13: 2012, 2013 ve 2014 Yıllarında Rafineri Üretiminin Karşılaştırılması (ton)*	20
Tablo 14: 2014 Rafineri Satışları (ton)	21
Tablo 15: 2012, 2013 ve 2014 Yıllarında Rafineri Satışlarının Karşılaştırılması.....	22
Tablo 16: 2012, 2013 ve 2014 Yıllarında Dağıtıcı – İhrakiye Teslimi Lisansı Sahiplerinin Temin Kaynaklarının Dağılımı (ton)	24
Tablo 17: 2014 Dağıtıcıların Akaryakıt Satışları.....	26
Tablo 18: 2012, 2013 ve 2014 Yıllarında Dağıtıcıların Akaryakıt Satışlarına Göre İlk 10 Sıralaması	38
Tablo 19: 2012, 2013 ve 2014 Yıllarında Akaryakıt Satışlarının Karşılaştırması.....	39
Tablo 20: 2014 İllere Göre Serbest Kullanıcıya Teslimler (ton).....	40
Tablo 21: 2012, 2013 ve 2014 Yıllarında İllere Göre Bayiye Teslimler (ton)	52
Tablo 22: 2012, 2013 ve 2014 Yıllarında İllere Göre Dağıtıcıların Bayiye Teslimleri – Benzin Türleri (ton).....	56
Tablo 23: 2012, 2013 ve 2014 Yıllarında İllere Göre Dağıtıcıların Bayiye Teslimleri – Motorin Türleri (ton)	92
Tablo 24: 2013 ve 2014 Bayi İstihdam Bilgileri.....	134
Tablo 25: 2013 ve 2014 Bayi Detay Bilgileri	137
Tablo 26: 2013 ve 2014 İhrakiye Satışları (ton).....	140
Tablo 27: 2013 ve 2014 Dönemlerinde İhrakiye Satışlarının Karşılaştırması.....	141
Tablo 28: 2013 Firmalara Göre İhrakiye (Denizcilik) Satışları (ton)	142
Tablo 29: 2014 Firmalara Göre İhrakiye (Denizcilik) Satışları (ton)	146
Tablo 30: 2013 ve 2014 İllere Göre İhrakiye (Denizcilik) Satışları (ton)	150
Tablo 31: 2013 Firmalara Göre İhrakiye (Havacılık) Satışları (ton)	164
Tablo 32: 2014 Firmalara Göre İhrakiye (Havacılık) Satışları (ton)	166
Tablo 33: 2013 - 2014 İllere Göre İhrakiye (Havacılık) Satışları (ton)	168
Tablo 34: 2014 Yılı Bayi Satışı Pazar Payı %1'i Geçen Dağıtıcılar (Benzin Türleri-litre).....	175
Tablo 35: 2014 Yılı Bayi Satışı Pazar Payı %1'i Geçen Dağıtıcılar (Motorin Türleri-litre)	176
Tablo 36: 2014 Firmalara Göre Taşıt Tanıma Sistemi (TTS) ile yapılan Akaryakıt Satışları (ton)...	177
Tablo 37: Benzin Türleri Fiyat Oluşumu (TL/litre)	181
Tablo 38: Yurt İçi Motorin Türleri Fiyat Oluşumu.....	182

ŞEKİLLER LİSTESİ

Şekil 1: 2014 Yılı Kurşunsuz Benzin 95 Oktan-Motorin ve Brent (Dtd) Seyri	179
Şekil 2: 2014 Yılı Kurşunsuz Benzin 95 Oktan-Motorin ve Brent (Dtd) Seyri	179
Şekil 3: Yurt İçi Vergisiz Kurşunsuz Benzin 95 Oktan Fiyatının Seyri (TL/litre).....	180
Şekil 4: Yurt İçi Vergisiz Motorin Fiyatının Seyri (TL/litre)	180
Şekil 5: Yurt İçi Benzin Türleri Fiyat Oluşumu.....	181
Şekil 6: Yurt İçi Motorin Türleri Fiyat Oluşumu	182

1 İTHALAT

Rafineri, Dağıtıcı ve İhrakiye Teslim Lisansı sahiplerinin ürün bazında yapmış oldukları ithalat miktarlarının ülkelere göre dağılımı Tablo 1 de verilmektedir. Buna göre; 2014 yılında en fazla petrol ürünü ithalatı yaptığımız (toplam ithalatın yarısına yakını) ilk 3 ülkenin Irak, İran ve Rusya Federasyonu olduğu görülmektedir.

Tablo 1: 2014 Toplam Petrol İthalat Miktarları (ton)

Ülke	Ham Petrol	2710.12.11.00.00 - Özel bir işleme tabi tutulacak olanlar	2710.19.31.00.00 - Özel bir işleme tabi tutulacak olanlar	2710.19.51.00.00 - Özel bir işleme tabi tutulacak olanlar	2710.19.48.00.19 - Diğerleri	2710.19.64.00.29 - Diğerleri	2909.19.90.00.13 - Metil tersiyer bütil eter (MTBE)	2710.12.45.00.11 - Kurşunsuz Benzin 95 Oktan
Irak	5.482.987							
İran	5.194.659							
Rusya Federasyonu	606.923		981.062	252.361				
Yunanistan								
İsrail								200
Hindistan								
Suudi Arabistan	2.014.178							
Nijerya	1.719.327							
Kazakistan	1.525.060							
İtalya	176.861				114.409			
Çeşitli								
Kolombiya	553.300							
Romanya					32.809	22.276		
Bulgaristan		23.960						
Bahreyn								
A.B.D.	0							
Hollanda							86.445	
İspanya				29.977				
Portekiz								
Mısır	106.540							
Belçika								
Libya	75.564							
FRANSA								
Cezayir								
Malta								
Yemen	22.588							
İngiltere								
Türkiye								
İsviçre								
Azerbaycan					5.085			
Güney Kore								
Singapur								
Genel Toplam	17.477.986	23.960	981.062	282.338	152.303	22.276	86.445	200

2710.19.43.00.11 - Motorin		2710.20.11.00.11 - Motorin (Biodizel ihtiva eden)	2710.19.62.00.11 - Fuel Oil (Kükürt Oranı %0.1i geçmeyenler)	2710.19.64.00.11 - Fuel Oil (Kükürt Oranı %0.1i geçen ancak %1i geçmeyenler)		2710.19.21.00.00 - Jet Yakıtı			2710.12.31.00.00 - Uçak Benzini	Toplam			Genel Toplam	Ülke Payı (%)
Dağıtıcı	Rafinerici	Dağıtıcı	Dağıtıcı	Dağıtıcı	Rafinerici	Dağıtıcı	İhrakiye Teslim	Rafinerici	Dağıtıcı	Dağıtıcı	İhrakiye Teslim	Rafinerici		
										0	0	5.482.987	5.482.987	16,84
										0	0	5.194.659	5.194.659	15,96
2.098.732	124.233									2.098.732	0	1.964.579	4.063.311	12,48
2.099.695	98.452	22.002				482.246				2.603.943	0	98.452	2.702.395	8,30
2.193.078	33.057	22.993		30.005	92.719		5.026			2.246.276	5.026	125.776	2.377.078	7,30
2.291.266								73.916		2.291.266	0	73.916	2.365.182	7,27
								74.952		0	0	2.089.130	2.089.130	6,42
										0	0	1.719.327	1.719.327	5,28
										0	0	1.525.060	1.525.060	4,69
752.833	122.620	870		26.458	179.613					780.161	0	593.503	1.373.664	4,22
824.108										824.108	0	0	824.108	2,53
										0	0	553.300	553.300	1,70
344.866	39.773	14176		24.998	67.355					384.040	0	162.213	546.253	1,68
493.610	27.652									493.610	0	51.612	545.222	1,67
								181.136		0	0	181.136	181.136	0,56
156.807		7.390					0			164.197	0	0	164.197	0,50
			785	21.413	41.493					22.198	0	127.938	150.136	0,46
1.490	29.926			24.793	38.958					26.283	0	98.861	125.144	0,38
					108.514					0	0	108.514	108.514	0,33
										0	0	106.540	106.540	0,33
			16.490	19.161	56.301					35.651	0	56.301	91.952	0,28
										0	0	75.564	75.564	0,23
				7.988	55.891				2.851	10.839	0	55.891	66.730	0,20
								29.825		0	0	29.825	29.825	0,09
				13.000	10.000					13.000	0	10.000	23.000	0,07
										0	0	22.588	22.588	0,07
26					13.867					26	0	13.867	13.893	0,04
7.847		1470		4.530						13.847	0	0	13.847	0,04
6.870										6.870	0	0	6.870	0,02
										0	0	5.085	5.085	0,02
3.550										3.550	0	0	3.550	0,01
1.100										1.100	0	0	1.100	<0,01
11.275.878	475.713	68.901	17.275	172.346	664.711	482.246	5.026	359.829	2.851	12.019.697	5.026	20.526.623	32.551.346	100

Son 3 yılın toplam ithalat miktarlarının karşılaştırıldığı Tablo 2 de ham petrol ithalatının azalma, motorin ithalatının artış, benzin türleri ithalatının ise azalma eğiliminde olduğu görülmektedir. Bunun yanı sıra havacılık yakıtları ithalatında 2012-2013 döneminde azalma gözlemlenirken, 2013-2014 döneminde %60'lık bir artış gözlenmektedir.

Tablo 2: 2012, 2013 ve 2014 Yıllarında Toplam Petrol İthalatının Karşılaştırması

Ürün Adı	2012		2013		2014		2012-2013 Değişim (%)	2013-2014 Değişim (%)
	Miktarı (ton)	Payı (%)	Miktarı (ton)	Payı (%)	Miktarı (ton)	Payı (%)		
Ham Petrol	19.484.875	60,36	18.554.156	57,92	17.477.986	53,69	-4,78	-5,80
2710.19.43.00.11 - Motorin	8.511.484	26,37	9.301.340	29,04	11.751.591	36,10	9,28	26,34
2710.19.31.00.00 - Özel bir işleme tabi tutulacak olanlar	2.587.736	8,02	2.315.048	7,23	981.062	3,01	-10,54	-57,62
2710.19.64.00.11 - Fuel Oil (Kükürt Oranı %0.1'i geçen ancak %1'i geçmeyenler)	701.883	2,17	737.674	2,30	837.057	2,57	5,10	13,47
2710.19.21.00.00 - Jet Yakıtı	571.087	1,77	526.760	1,64	847.101	2,60	-7,76	60,81
2710.19.64.00.11 - Fuel Oil (Kükürt Oranı %0.1'i geçen ancak %1'i geçmeyenler)	183.771	0,57	0	0,00	0	0,00	-100,00	-
2909.19.90.00.13 - Metil tersiyer bütül eter (MTBE)	116.237	0,36	102.411	0,32	86.445	0,27	-11,89	-15,59
2710.12.45.00.11 - Kurşunsuz Benzin 95 Oktan	47.379	0,15	11.756	0,04	200	<0,01	-75,19	-98,30
2710.12.11.00.00 - Özel bir işleme tabi tutulacak olanlar	34.265	0,11	30.297	0,09	23.960	0,07	-11,58	-20,92
2710.19.48.00.19 - Diğerleri	0	0,00	29.194	0,09	152.303	0,47	-	421,69
2710.19.64.00.29 - Diğerleri	0	0,00	0	0,00	22.276	0,07	-	-
2710.19.51.00.00 - Özel bir işleme tabi tutulacak olanlar	0	0,00	11.788	0,04	282.338	0,87	-	2.295,13
2710.19.68.00.29 - Diğerleri	0	0,00	9.996	0,03	0	0,00	-	-100,00
2710.19.68.00.11 - Yüksek Kükürtlü Fuel Oil (Kükürt oranı %1'i geçenler)	9.802	0,03	0	0,00	0	0,00	-100,00	-
2710.12.31.00.00 - Uçak Benzini	3.749	0,01	2.241	0,01	2.851	0,01	-40,22	27,22
2710.19.68.00.11 - Yüksek Kükürtlü Fuel Oil (Kükürt oranı %1'i geçenler)	2.800	0,01	0	0,00	0	0,00	-100,00	-
2710.12.45.00.12 - Katkılı Kurşunsuz Benzin 95 Oktan	0	0,00	482	<0,01	0	0,00	-	-100,00
2710.19.62.00.11 - Fuel Oil (Kükürt Oranı %0.1'i geçmeyenler)	0	0,00	0	0,00	17.275	0,05	-	-
2710.19.64.00.10 - Kalorifer Yakıtı (Kükürt Oranı %0.1'i geçen ancak %1'i geçmeyenler)	0	0,00	500	<0,01	0	0,00	-	-100,00
2710.20.11.00.11 - Motorin (Biodizel ihtiva eden)	24.637	0,08	400.928	1,25	68.901	0,21	1.527,34	-82,81
Genel Toplam	32.279.705	100	32.034.571	100	32.551.346	100	-0,76	1,61

Rafinerici Lisans Sahiplerinin son 3 yıldaki petrol ithalatının karşılaştırıldığı Tablo 3 te, toplam petrol ithalatının azalma eğiliminde olduğu görülmekte olup; buna karşın jet yakıtı ithalatı 2013 yılına göre 2014 yılında %171 civarında artmıştır.

Tablo 3: 2012, 2013 ve 2014 Yıllarında Rafinerici Petrol İthalatının Karşılaştırması

Ürün Adı	2012		2013		2014		2012-2013 Değişim (%)	2013-2014 Değişim (%)
	Miktarı (ton)	Payı (%)	Miktarı (ton)	Payı (%)	Miktarı (ton)	Payı (%)		
Ham Petrol	19.484.875	81,65	18.554.156	83,59	17.477.986	85,15	-4,78	-5,80
2710.19.31.00.00 - Özel bir işleme tabi tutulacak olanlar	2.587.736	10,84	2.315.048	10,43	981.062	4,78	-10,54	-57,62
2710.19.43.00.11 - Motorin	789.873	3,31	405.002	1,82	475.713	2,32	-48,73	17,46
2710.19.64.00.11 - Fuel Oil (Kükürt Oranı %0.1'i geçen ancak %1'i geçmeyenler)	526.746	2,21	606.080	2,73	664.711	3,24	15,06	9,67
2710.19.64.00.11 - Fuel Oil (Kükürt Oranı %0.1'i geçen ancak %1'i geçmeyenler)	174.300	0,73	0	0,00	0	0,00	-100,00	-
2710.19.21.00.00 - Jet Yakıtı	150.110	0,63	132.783	0,60	359.829	1,75	-11,54	170,99
2909.19.90.00.13 - Metil tersiyer bütil eter (MTBE)	116.237	0,49	102.411	0,46	86.445	0,42	-11,89	-15,59
2710.12.11.00.00 - Özel bir işleme tabi tutulacak olanlar	34.265	0,14	30.297	0,14	23.960	0,12	-11,58	-20,92
2710.19.48.00.19 - Diğerleri	0	0,00	29.194	0,13	152.303	0,74	-	421,69
2710.19.64.00.29 - Diğerleri	0	0,00	0	0,00	22.276	0,11	-	-
2710.19.51.00.00 - Özel bir işleme tabi tutulacak olanlar	0	0,00	11.788	0,05	282.338	1,38	-	2.295,13
2710.19.68.00.29 - Diğerleri	0	0,00	9.996	0,05	0	0,00	-	-100,00
Genel Toplam	23.864.142	100	22.196.755	100	20.526.623	100	-6,99	-7,52

Rafinerici Lisans Sahiplerinin son 3 yıldaki ham petrol ithalatının karşılaştırıldığı Tablo 4 te, toplam ham petrol ithalatının azalma eğiliminde olduğu görülmekte olup; 2014 yılı için en fazla ham petrol ithalatın yapıldığı ilk 5 ülke toplamının toplam ithalatın %90'ından fazla olduğu görülmektedir.

Rusya Federasyonu ve Libya'dan yapılan ham petrol ithalatlarının önemli ölçüde azaldığı, Azerbaycan'dan önceki yılların aksine ham petrol ithalatının gerçekleşmediği, toplam ithalat içerisinde Nijerya'nın payının 2014 yılında oldukça yükseldiği ve 2014 yılında ham petrol temininde kaynak çeşitliliğinin önemli ölçüde arttığı görülmektedir.

Tablo 4: 2012, 2013 ve 2014 Yıllarında Rafinerici Lisansı Sahiplerinin Ükelere Göre Ham Petrol İthalatı (Kondensat dahil)

Ülke	Miktar (ton)			Payı(%)		
	2012	2013	2014	2012	2013	2014
Irak	3.739.174	6.000.377	5.482.987	19,19	32,34	31,37
İran	7.560.325	5.255.664	5.194.659	38,80	28,33	29,72
Suudi Arabistan	2.822.998	2.753.686	2.014.178	14,49	14,84	11,52
Nijerya	397.161	478.269	1.719.327	2,04	2,58	9,84
Kazakistan	1.414.092	1.544.607	1.525.060	7,26	8,32	8,73
Rusya Federasyonu	2.113.284	1.461.632	606.923	10,85	7,88	3,47
Kolombiya	0	0	553.300	0,00	0,00	3,17
İtalya	257.889	264.483	176.861	1,32	1,43	1,01
Mısır	0	0	106.540	0,00	0,00	0,61
Libya	1.018.787	674.046	75.564	5,23	3,63	0,43
Yemen	0	0	22.588	0,00	0,00	0,13
Azerbaycan	161.165	121.392	0	0,83	0,65	0,00
Genel Toplam	19.484.875	18.554.156	17.477.986	100,00	100,00	100,00

Rafinerici Lisans Sahiplerinin son 3 yıldaki ham petrol temin kaynaklarının karşılaştırıldığı Tablo 5 te, toplam ham petrol temininin azalma eğiliminde olduğu görülmekte olup; her ne kadar yurtdışından yapılan ham petrol temininin payı artış eğiliminde olduğu görülse de, miktar olarak bakıldığında aynı miktarlarda kaldığı görülmektedir.

Tablo 5: 2012, 2013 ve 2014 Yıllarında Rafinerici Lisansı Sahiplerinin Ham Petrol Temin Miktarları (Kondensat dahil)

Temin	Miktarı (ton)			Payı (%)		
	2012	2013	2014	2012	2013	2014
Yurtdışı Temin	2.324.230	2.366.836	2.353.725	10,66	11,31	11,87
İthalat	19.484.875	18.554.156	17.477.986	89,34	88,69	88,13
Toplam Temin	21.809.105	20.920.992	19.831.711	100	100,00	100,00

2012, 2013 ve 2014 yıllarındaki Dağıtıcı – İTLS petrol ithalat miktarlarının karşılaştırıldığı Tablo 6 da, 2012-2013 dönemine göre 2013-2014 döneminde motorin ithalatındaki artış oranının artarak devam ettiği görülmektedir.

Tablo 6: 2012, 2013 ve 2014 Yıllarında Dağıtıcı – İTLS Petrol İthalatının Karşılaştırması

Ürün Adı	2012		2013		2014		2012-2013 Değişim (%)	2013-2014 Değişim (%)
	Miktar (ton)	Payı (%)	Miktar (ton)	Payı (%)	Miktar (ton)	Payı (%)		
2710.19.43.00.11 - Motorin	7.721.611	91,75	8.896.338	90,43	11.275.878	93,77	15,21	46,03
2710.19.21.00.00 - Jet Yakıtı	420.977	5,00	393.977	4,00	487.272	4,05	-6,41	15,75
2710.19.64.00.11 - Fuel Oil (Kükürt Oranı %0.1'i geçen ancak %1'i geçmeyenler)	175.137	2,08	131.594	1,34	172.346	1,43	-24,86	-1,59
2710.12.45.00.11 - Kurşunsuz Benzin 95 Oktan	47.379	0,56	11.756	0,12	200	<0,01	-75,19	-99,58
2710.19.68.00.11 - Yüksek Kükürlü Fuel Oil (Kükürt oranı %1'i geçenler)	9.802	0,12	0	0,00	0	0,00	-100,00	-
2710.19.64.00.11 - Fuel Oil (Kükürt Oranı %0.1'i geçen ancak %1'i geçmeyenler)	9.471	0,11	0	0,00	0	0,00	-100,00	-
2710.12.31.00.00 - Uçak Benzini	3.749	0,04	2.241	0,02	2.851	0,02	-40,22	-23,95
2710.19.68.00.11 - Yüksek Kükürlü Fuel Oil (Kükürt oranı %1'i geçenler)	2.800	0,03	0	0,00	0	0,00	-100,00	-
2710.12.45.00.12 - Katkılı Kurşunsuz Benzin 95 Oktan	0	0,00	482	0,00	0	0,00	-	-100,00
2710.19.62.00.11 - Fuel Oil (Kükürt Oranı %0.1'i geçmeyenler)	0	0,00	0	0,00	17.275	0,14	-	-
2710.19.64.00.10 - Kalorifer Yakıtı (Kükürt Oranı %0.1'i geçen ancak %1'i geçmeyenler)	0	0,00	500	0,01	0	0,00	-	-100
2710.20.11.00.11 - Motorin (Biodizel ihtiva eden)	24.637	0,29	400.928	4,08	68.901	0,57	1.527,34	-82,81
Genel Toplam	8.415.563	100	9.837.816	100	12.024.723	100	16,90	22,23

2012, 2013 ve 2014 yıllarındaki Dağıtıcı – İTLS petrol ürünleri ithalat miktarlarının karşılaştırıldığı Tablo 7 de, 2014 yılında ilk 4 şirketin, toplam petrol ürünleri ithalatının yaklaşık %80 ini gerçekleştirdiği görülmektedir.

Tablo 7: 2012, 2013 ve 2014 Yıllarında Dağıtıcı ve İhrakiye Teslimi Lisansı Sahiplerinin Akaryakıt Türlerine Göre İthalat Miktarları (2014 payı %1'i geçenler)

Toplam Ağırlık (ton)	2710.12.45.00.11 - Kurşunsuz Benzin 95 Oktan			2710.12.31.00.00 - Uçak Benzini			2710.19.21.00.00 - Jet Yakıtı			2710.19.43.00.11 - Motorin			2710.20.11.00.11 - Motorin (Biodizel ihtiva eden)		
	2012	2013	2014	2012	2013	2014	2012	2013	2014	2012	2013	2014	2012	2013	2014
OMV PETROL OFİSİ ANONİM ŞİRKETİ				3.700	2.123	2.851	385.148	363.206	482.246	2.053.103	2.624.749	4.247.792	24.620	29.933	
SHELL&TURCAS PETROL ANONİM ŞİRKETİ	9.688	9.790								1.482.069	1.647.068	2.215.870		155.745	
OPET PETROL CÜLÜK ANONİM ŞİRKETİ										1.566.433	1.703.919	1.861.185			
BP PETROLLERİ ANONİM ŞİRKETİ	8.904			49	11		34.635	20.292	5.026	760.879	978.545	830.978			
TOTAL OİL TÜRKİYE ANONİM ŞİRKETİ	24.495									594.569	527.082	644.460			
TP PETROL DAĞITIM ANONİM ŞİRKETİ										176.375	229.753	369.956			
AKPET AKARYAKIT DAĞITIM ANONİM ŞİRKETİ										331.199	309.783	310.416			
ALTINBAŞ PETROL VE TİCARET ANONİM ŞİRKETİ	4.618	1.866	200							238.377	159.541	170.280			10.718
AYTEMİZ AKARYAKIT DAĞITIM ANONİM ŞİRKETİ										51.483	113.808	166.796			
KADOOĞLU PETROL CÜLÜK TAŞIMACILIK TİCARET SANAYİ İTHALAT VE İHRACAT ANONİM ŞİRKETİ										127.774	109.102	144.815			
Diğer	156	100	0	0	107	0	1.194	10.479	0	231.385	381.057	214.641	17	215.250	58.183

2710.19.62.00.11 - Fuel Oil (Kükürt Oranı %0.1'i geçmeyenler)	2710.19.64.00.10 - Kalorifer Yakıtı (Kükürt Oranı %0.1'i geçen ancak %1'i geçmeyenler)	2710.19.64.00.11 - Fuel Oil (Kükürt Oranı %0.1'i geçen ancak %1'i geçmeyenler)			2710.19.64.00.11 - Fuel Oil (Kükürt Oranı %0.1'i geçen ancak %1'i geçmeyenler)	2710.19.68.00.11 - Yüksek Kükürtlü Fuel Oil (Kükürt oranı %1'i geçenler)	2710.19.68.00.11 - Yüksek Kükürtlü Fuel Oil (Kükürt oranı %1'i geçenler)	2012	2013	2014	2014 %
		2012	2013	2014							
2014	2013	2012	2013	2014	2012	2012	2012				
								2.466.571	3.020.011	4.732.889	39,36
785	500	15.500	1.000					1.507.257	1.814.103	2.216.655	18,43
		75.380	66.836	56.755	5.771			1.647.584	1.770.755	1.917.940	15,95
		57.239	63.758	71.272	3.700	2.800	9.802	878.008	1.062.606	907.276	7,55
								619.064	527.082	644.460	5,36
16.490		27.018		44.319				203.393	229.753	430.765	3,58
								331.199	309.783	310.416	2,58
								242.995	161.407	181.198	1,51
								51.483	113.808	166.796	1,39
								127.774	109.102	144.815	1,20
0	0	0	0	0	0	0	0	232.752	606.993	272.824	3,09

2710.19.68.00.17 - Denizcilik Yakıtı (RMG-380)			2710.19.68.00.22 - Denizcilik Yakıtı (RMH-700)		2710.12.31.00.00 - Uçak Benzini	2710.19.21.00.00 - Jet Yakıtı			Toplam			Genel Toplam	Ülke Payı (%)
Dağıtıcı	İhrakiye Teslim	Rafinerici	Dağıtıcı	İhrakiye Teslim	Dağıtıcı	Dağıtıcı	İhrakiye Teslim	Rafinerici	Dağıtıcı	İhrakiye Teslim	Rafinerici		
	130.553			43.221	0	37	1.836.091		37	2.017.496		2.017.533	21,73
	19.334	758.086		404		1	20.323		223	42.687	1.521.958	1.564.868	16,85
10.869	27.982		10.022	1.856	0	23	2.849		22.998	35.805	999.336	1.058.139	11,39
	3.683					25.478	11.538		25.478	16.187	537.546	579.211	6,24
1.027	9.715	356.225		1.184		3.551	2.732		4.818	15.656	471.341	491.815	5,30
	484					109	4.100		109	4.641	384.203	388.953	4,19
280	779				0	18.859	44.766	3.281	20.452	46.700	299.897	367.049	3,95
74	3.740	166.495				16.718	17.489		16.808	21.545	268.563	306.916	3,31
	100					175.000	107.964		175.000	108.217		283.217	3,05
	3.732	95.784		357					38	5.154	245.982	251.174	2,70
60.623	46.967	35.683		2.083	0	3.928	14.338	24.995	72.580	66.909	106.844	246.333	2,65
1.111	21.626			76	1	24.123	147.058		25.790	174.004		199.794	2,15
	760			86		10.082	8.861		10.082	9.819	141.767	161.668	1,74
	200					317	170		317	370	154.906	155.593	1,68
170	2.935			77		86.438	16.691		86.608	20.292		106.900	1,15
4.621	59.112		2.571	13.609		274	7.339		9.175	88.614		97.789	1,05
148	5.078			237		36.314	13.182		36.484	18.861	31.884	87.229	0,94
7.509	43.422			3.489		3.113	10.515		11.417	68.327	2.520	82.264	0,89
833	11.398			6.163	0	130	3.237		3.877	35.966	31.412	71.255	0,77
12.391	3.856			48	0	23.284	2.106		35.883	6.597		42.480	0,46
	14.553			681			23.252			39.092		39.092	0,42
	11.135			357	0	5.434	18.993		5.434	32.402		37.836	0,41
	200					1			1	215	33.974	34.190	0,37
65	3.698	24.941		69		84	3.752		149	8.045	24.941	33.135	0,36
46	4.087			461		15.084	10.303		15.151	15.558		30.709	0,33
	2.020					12.359	528		12.359	2.548	14.881	29.788	0,32
1.072	13.342		706	4.984	0	2.921	2.268		5.463	23.934		29.397	0,32
	3.203			24.810	0		60		30	28.823		28.853	0,31
576	7.654		2.302	695	2	6.575	7.326		9.636	18.168		27.804	0,30
	21.111									23.165		23.165	0,25
1.000	2.388					6.021	766		7.027	4.034	10.977	22.038	0,24
	1.159					11.318	8.427		11.318	9.614		20.932	0,23
					0	3.658	16.558		3.658	16.558		20.216	0,22
	375					14.332	3.025		14.332	3.400		17.732	0,19
585	8.128			494	0	4.970	211		6.243	11.316		17.559	0,19
	2.838			332	0	10.407	3.016		10.407	6.223		16.630	0,18
							13.777			13.777		13.777	0,15
						10.387	3.027		10.387	3.027		13.414	0,14
	50					8.149	4.680		8.149	4.760		12.909	0,14
							12.080			12.247		12.247	0,13
					0	2.280	9.624		2.280	9.624		11.904	0,13
300	4.792			109		295	5.355		654	11.248		11.902	0,13
						7.803	3.664		7.803	3.664		11.467	0,12

2710.19.68.00.17 - Denizcilik Yakıtı (RMG-380)			2710.19.68.00.22 - Denizcilik Yakıtı (RMH-700)		2710.12.31.00.00 - Uçak Benzini	2710.19.21.00.00 - Jet Yakıtı			Toplam			Genel Toplam	Ülke Payı (%)
Dağıtıcı	İhrakiye Teslim	Rafinerici	Dağıtıcı	İhrakiye Teslim	Dağıtıcı	Dağıtıcı	İhrakiye Teslim	Rafinerici	Dağıtıcı	İhrakiye Teslim	Rafinerici		
	9.848						726			11.444		11.444	0,12
	139					3.087	7.359		3.087	7.667		10.754	0,12
870	4.233			264		168	3.211		1.075	9.455		10.530	0,11
	8.720					58	423		58	9.256		9.314	0,10
	7.860					28	1.056		28	9.036		9.064	0,10
						11	8.990		11	8.990		9.001	0,10
482	3.839			541		2	2.355		667	7.267		7.934	0,09
	7.315						101			7.874		7.874	0,08
						6.621	396		6.621	396		7.017	0,08
						2.892	3.803		2.897	3.803		6.700	0,07
						1.424	4.572		1.424	4.572		5.996	0,06
	4.616									5.834		5.834	0,06
	150					2.323	2.414		2.323	3.009		5.332	0,06
680	950					1.089	2.252		1.769	3.227		4.996	0,05
	3.764									4.392		4.392	0,05
						0	2	4.228	2	4.228		4.230	0,05
							2	4.099	2	4.099		4.101	0,04
181	3.003			189					181	3.778		3.959	0,04
							100	3.460	100	3.475		3.575	0,04
	219					0	416	2.885	416	3.104		3.520	0,04
	422							2.862		3.352		3.352	0,04
	2.645									3.262		3.262	0,04
	3.133						10			3.193		3.193	0,03
	1.827									3.189		3.189	0,03
	266						1.025	1.443	1.025	1.844		2.869	0,03
	2.688									2.843		2.843	0,03
	2.247									2.839		2.839	0,03
	1.840			263			2	630	2	2.820		2.822	0,03
						0	2.789	22	2.789	22		2.811	0,03
	1.135							9		2.732		2.732	0,03
							19	2.610	19	2.610		2.629	0,03
	1.585							6		2.126		2.126	0,02
	1.965									1.965		1.965	0,02
	877						414	168	414	1.541		1.955	0,02
	1.416									1.941		1.941	0,02
							1.369	401	1.369	411		1.780	0,02
							1.010	633	1.010	633		1.643	0,02
	1.243									1.618		1.618	0,02
								1.584		1.584		1.584	0,02
	1.390									1.525		1.525	0,02
							1.500		1.500			1.500	0,02
	1.145						42	224	42	1.399		1.441	0,02
							419	998	419	998		1.417	0,02
	944						17	65	77	1.200		1.277	0,01
	1.225									1.225		1.225	0,01
	1.099									1.213		1.213	0,01
	1.150									1.150		1.150	0,01
	1.000									1.065		1.065	0,01
	1.039							17		1.056		1.056	0,01
								1.014		1.014		1.014	0,01
	900							14		979		979	0,01
	549									953		953	0,01
	800									871		871	0,01
	683							16		844		844	0,01
	663									804		804	0,01
							641	73	641	73		714	0,01
	700						3		3	700		703	0,01

Ülke	2710.12.11.00.00 - Özel bir işleme tabi tutulacak olanlar	2710.12.25.00.00 - Diğerleri	2710.19.47.00.18 - Diğerleri	2710.19.47.00.18 - Diğerleri (Kükürt Oranı %0,0021 geçen ancak %0,1yi geçmeyenler)	2710.12.45.00.11 - Kurşunsuz Benzin 95 Oktan	2710.19.43.00.11 - Motorin			2710.19.47.00.14 - Deniz Motorini (DMA)		2710.19.68.00.11 - Yüksek Kükürlü Fuel Oil (Kükürt oranı %1i geçenler)	2710.19.68.00.15 - Denizcilik Yakıtı (RME-180)		
	Rafinerici				Rafinerici	Dağıtıcı	İhrakiye Teslim	Rafinerici	Dağıtıcı	İhrakiye Teslim	Rafinerici	Dağıtıcı	İhrakiye Teslim	Rafinerici
Moritanya										148				
Endonezya														
Pakistan														
Venezuela														
Vietnam														
Etiyopya														
Somali										136				
Tuvalu										73				
Dominik Cumhuriyeti										12				
Bosna-Hersek														
İngiliz Virjin Adaları														
Makedonya														
Vanuatu										125				
Gana										60			161	
Yemen										179				
Cool Adaları										170				
Sri Lanka										167				
Fildişi Sahilleri										10			152	
İzlanda														
Ekvator Ginesi										64				
Bolivya										40				
Gine										89				
Hollanda Antilleri														
Maldivler														
Karadağ														
Eritre										50				
Şili										49				
Meksika														
Angola														
Kongo										41				
Peru										41				
İskoçya														
Honduras										29				
Kamerun										25				
Kiribati										25				
Senegal										25				
Ermenistan														
Papua Yeni Gine														
Serbest Bölge							4							
Kosova														
Tataristan														
Genel Toplam	14.881	442.446	21.166	19.933	2.086.705	1.147	2.871	51.687	11.962	91.509	1.148.263	7.074	3.550	32.161

2710.19.68.00.17 - Denizcilik Yakıtı (RMG-380)			2710.19.68.00.22 - Denizcilik Yakıtı (RMH-700)		2710.12.31.00.00 - Uçak Benzini	2710.19.21.00.00 - Jet Yakıtı			Toplam			Genel Toplam	Ülke Payı (%)
Dağıtıcı	İhrakiye Teslim	Rafinerici	Dağıtıcı	İhrakiye Teslim	Dağıtıcı	Dağıtıcı	İhrakiye Teslim	Rafinerici	Dağıtıcı	İhrakiye Teslim	Rafinerici		
	409									557		557	0,01
	500						19			519		519	0,01
						176	330		176	330		506	0,01
	455									455		455	<0,01
				357						357		357	<0,01
	349									349		349	<0,01
	199									335		335	<0,01
	259									332		332	<0,01
	300						2			314		314	<0,01
							3	254	3	254		257	<0,01
	30						206	15	206	45		251	<0,01
								247		247		247	<0,01
	100									225		225	<0,01
										221		221	<0,01
										179		179	<0,01
										170		170	<0,01
										167		167	<0,01
										162		162	<0,01
	91						34			125		125	<0,01
	60									124		124	<0,01
	83									123		123	<0,01
										89		89	<0,01
	65									65		65	<0,01
							21	31	21	31		52	<0,01
							50	1	50	1		51	<0,01
										50		50	<0,01
										49		49	<0,01
								46		46		46	<0,01
	46									46		46	<0,01
										41		41	<0,01
										41		41	<0,01
								36		36		36	<0,01
										29		29	<0,01
										25		25	<0,01
										25		25	<0,01
										25		25	<0,01
							5		5			5	<0,01
								4		4		4	<0,01
									4			4	<0,01
								1		1		1	<0,01
								1		1		1	<0,01
105.513	590.367	1.437.414	15.601	107.496	3	577.791	2.488.191	28.276	719.091	3.283.984	5.282.932	9.286.007	100

Son 3 yılın petrol ihracat miktarlarının karşılaştırıldığı Tablo 9 da 2014 yılındaki toplam petrol ihracatının bir önceki yıla göre yaklaşık %11,28 oranında arttığı gözlenmektedir.

Tablo 9: 2012, 2013 ve 2014 Yıllarında Toplam Petrol İhracatının Karşılaştırması

(Rafinerici lisansı sahiplerinin kargo olarak yaptıkları ihracat ile dağıtıcı ve ihrakiye teslimi lisansı sahiplerinin kargo ve/veya son kullanıcıya yapmış oldukları ihracat rakamlarını kapsamaktadır.)

Ürün Adı	2012		2013		2014		2012-2013 Değişim (%)	2013-2014 Değişim (%)
	Miktarı (ton)	Payı (%)	Miktarı (ton)	Payı (%)	Miktarı (ton)	Payı (%)		
2710.19.21.00.00 - Jet Yakıtı	2.766.240	30,44	2.877.121	34,48	3.094.258	33,32	4,01	7,55
2710.12.45.00.11 - Kurşunsuz Benzin 95 Oktan	2.629.087	28,94	2.505.037	30,02	2.086.705	22,47	-4,72	-16,70
2710.19.68.00.17 - Denizcilik Yakıtı (RMG-380)	1.751.525	19,28	1.388.844	16,64	2.133.294	22,97	-20,71	53,60
2710.19.68.00.11 - Yüksek Kükürtlü Fuel Oil (Kükürt oranı %1'i geçenler)	1.204.463	13,26	938.818	11,25	1.148.263	12,37	-22,06	22,31
2710.12.25.00.00 - Diğerleri	0	0,00	0	0,00	442.446	4,76	-	-
2710.19.68.00.22 - Denizcilik Yakıtı (RMH-700)	174.993	1,93	211.864	2,54	123.097	1,33	21,07	-41,90
2710.19.43.00.11 - Motorin	144.512	1,59	90.060	1,08	55.705	0,60	-37,68	-38,15
2710.19.51.00.00 - Özel bir işleme tabi tutulacak olanlar	137.186	1,51	49.894	0,60	0	0,00	-63,63	-100,00
2710.19.47.00.14 - Deniz Motorini (DMA)	111.026	1,22	146.475	1,76	103.471	1,11	31,93	-29,36
2710.19.68.00.15 - Denizcilik Yakıtı (RME-180)	95.667	1,05	71.749	0,86	42.785	0,46	-25,00	-40,37
2710.19.47.00.18 - Diğerleri	54.459	0,60	47.614	0,57	21.166	0,23	-12,57	-55,55
2710.19.47.00.18 - Diğerleri (Kükürt Oranı %0,002'i geçen ancak %0,1'i geçmeyenler)	0	0,00	0	0,00	19.933	0,21	-	-
2710.12.11.00.00 - Özel bir işleme tabi tutulacak olanlar	13.842	0,15	17.000	0,20	14.881	0,16	22,81	-12,46
2710.19.68.00.23 - Denizcilik Yakıtı (RMK-700)	2.990	0,03	0	0,00	0	0,00	-100,00	-
2710.19.64.00.17 - Denizcilik Yakıtı (RMG-380)	80	<0,01	58	<0,01	0	0,00	-27,50	-100,00
2710.19.47.00.16 - Deniz Motorini (DMC)	15	<0,01	0	0,00	0	0,00	-100,00	-
2710.12.31.00.00 - Uçak Benzini	13	<0,01	129	<0,01	3	<0,01	892,31	-97,67
2710.20.11.00.11 - Motorin (Biodizel ihtiva eden)	12	<0,01	378	<0,01	0	0,00	3.050,00	-100,00
Genel Toplam	9.086.110	100	8.345.041	100	9.286.007	100	-8,16	11,28

Yine son 3 yıllık dönemdeki rafinerici petrol ihracat miktarlarının karşılaştırıldığı Tablo 10 da rafinerici lisans sahiplerinin petrol ihracat miktarlarında 2012-2013 döneminde azalış gözlenip 2013-2014 yıllarında artış olduğu görülmektedir. Kurşunsuz benzin ihracatında sürekli azalış eğilimi olduğu, denizcilik yakıtında (RMG-380) ise, 2013 yılında diğer yıllara göre önemli bir düşüş olduğu gözlemlenmiştir. Jet yakıtı ihracatı ise 2014 yılında büyük oranda azalmıştır.

Tablo 10: 2012, 2013 ve 2014 Yıllarında Rafinerici Petrol İhracatının Karşılaştırması

(Rafinerici lisansı sahiplerinin kargo olarak yaptıkları ihracat rakamlarını kapsamaktadır.)

Ürün Adı	2012		2013		2014		2012-2013 Değişim (%)	2013-2014 Değişim (%)
	Miktarı (ton)	Payı (%)	Miktarı (ton)	Payı (%)	Miktarı (ton)	Payı (%)		
2710.12.45.00.11 - Kurşunsuz Benzin 95 Oktan	2.627.413	46,89	2.505.037	55,00	2.086.705	39,50	-4,66	-16,70
2710.19.68.00.17 - Denizcilik Yakıtı (RMG-380)	1.274.740	22,75	730.022	16,03	1.437.414	27,21	-42,73	96,90
2710.19.68.00.11 - Yüksek Kükürtlü Fuel Oil (Kükürt oranı %1i geçenler)	1.204.463	21,50	938.818	20,61	1.148.263	21,74	-22,06	22,31
2710.12.25.00.00 - Diğerleri	0	0,00	0	0,00	442.446	8,38	-	-
2710.19.43.00.11 - Motorin	140.677	2,51	83.517	1,83	51.687	0,98	-40,63	-38,11
2710.19.51.00.00 - Özel bir işleme tabi tutulacak olanlar	137.186	2,45	49.894	1,10	0	0,00	-63,63	-100,00
2710.19.21.00.00 - Jet Yakıtı	118.529	2,12	127.096	2,79	28.276	0,54	7,23	-77,75
2710.19.47.00.18 - Diğerleri	54.459	0,97	47.614	1,05	21.166	0,40	-12,57	-55,55
2710.19.68.00.15 - Denizcilik Yakıtı (RME-180)	31.974	0,57	56.019	1,23	32.161	0,61	75,20	-42,59
2710.19.47.00.18 - Diğerleri (Kükürt Oranı %0,002i geçen ancak %0,1yi geçmeyenler)	0	0,00	0	0,00	19.933	0,38	-	-
2710.12.11.00.00 - Özel bir işleme tabi tutulacak olanlar	13.842	0,25	17.000	0,37	14.881	0,28	22,81	-12,46
Genel Toplam	5.603.283	100	4.555.017	100	5.282.932	100	-18,71	15,98

Dağıtıcı ve ihrakiye teslimi lisansı sahiplerinin son 3 yıl içinde yapmış oldukları akaryakıt ihracatını gösteren Tablo 11 incelendiğinde jet yakıtı ihracatı artışının artan oranda devam ettiği görülmektedir.

Tablo 11: 2012, 2013 ve 2014 Yıllarında Dağıtıcı – İTLS Petrol İhracatının Karşılaştırması
(Dağıtıcı ve ihrakiye teslimi lisansı sahiplerinin kargo ve/veya son kullanıcıya yapmış oldukları ihracat rakamlarını kapsamaktadır.)

Ürün Adı	2012		2013		2014		2012-2013 Değişim (%)	2013-2014 Değişim (%)
	Miktarı (ton)	Payı (%)	Miktarı (ton)	Payı (%)	Miktarı (ton)	Payı (%)		
2710.19.21.00.00 - Jet Yakıtı	2.647.711	76,02	2.750.025	72,56	3.065.982	76,59	3,86	11,49
2710.19.68.00.17 - Denizcilik Yakıtı (RMG-380)	476.785	13,69	658.822	17,38	695.880	17,38	38,18	5,62
2710.19.68.00.22 - Denizcilik Yakıtı (RMH-700)	174.993	5,02	211.864	5,59	123.097	3,08	21,07	-41,90
2710.19.47.00.14 - Deniz Motorini (DMA)	111.026	3,19	146.475	3,86	103.471	2,58	31,93	-29,36
2710.19.68.00.15 - Denizcilik Yakıtı (RME-180)	63.693	1,83	15.730	0,42	10.624	0,27	-75,30	-32,46
2710.19.43.00.11 - Motorin	3.835	0,11	6.543	0,17	4.018	0,10	70,61	-38,59
2710.19.68.00.23 - Denizcilik Yakıtı (RMK-700)	2.990	0,09	0	0,00	0	0,00	-100,00	-
2710.12.45.00.11 - Kurşunsuz Benzin 95 Oktan	1.674	0,05	0	0,00	0	0,00	-100,00	-
2710.19.64.00.17 - Denizcilik Yakıtı (RMG-380)	80	<0,01	58	<0,01	0	0,00	-27,50	-100,00
2710.19.47.00.16 - Deniz Motorini (DMC)	15	<0,01	0	0,00	0	0,00	-100,00	-
2710.12.31.00.00 - Uçak Benzini	13	<0,01	129	<0,01	3	<0,01	892,31	-97,67
2710.20.11.00.11 - Motorin (Biodizel ihtiva eden)	12	<0,01	378	0,01	0	0,00	3.050,00	-100,00
Genel Toplam	3.482.827	100	3.790.024	100	4.003.075	100	8,82	5,62

3 ÜRETİM

2014 yılı rafinerici lisans sahiplerinin ürün bazında üretim miktarlarının verildiği Tablo 12 de en fazla üretimin İzmit Rafinerisinde gerçekleştiği görülmektedir.

Tablo 12: 2014 Rafineri Üretimi (ton)*

Ürün Adı	TÜPRAŞ İzmit Rafinerisi	TÜPRAŞ İzmir Rafinerisi	TÜPRAŞ Kırıkkale Rafinerisi	TÜPRAŞ Batman Rafinerisi	Toplam
Motorin	2.384.480	2.261.713	1.430.966	275	6.077.434
Kurşunsuz Benzin 95 Oktan	1.955.850	1.457.728	534.829	-133	3.948.274
Jet Yakıtı (Kerosen)	1.854.872	1.363.497	330.112	0	3.548.481
Denizcilik Yakıtı (Artık)	793.296	1.683.372	0	0	2.476.668
Bitümen	485.217	375.724	817.367	241.831	1.920.139
Yüksek Kükürlü Fuel Oil (Kükürt oranı %1i geçenler)	688.263	349.747	25.858	0	1.063.868
Rafineri Yakıt Gazı	372.638	263.851	147.627	7.219	791.335
LPG	323.281	278.985	96.132	0	698.398
Kalorifer Yakıtı (Kükürt Oranı %0.1i geçen ancak %1i geçmeyenler)	210.436	86.382	0	0	296.818
Diğer Ürünler	45.095	75.497	33.927	0	154.519
Baz yağlar	0	114.924	0	0	114.924
Denizcilik Yakıtı (Damıtık)	77.952	30.472	0	0	108.424
Nafta	-139.591	243.560	-44.043	38.757	98.683
Yüksek Kükürlü Motorin	0	44.271	0	0	44.271
Gazyağı	0	0	44.035	0	44.035
Beyaz İspirto & SBP	4.741	0	0	-11	4.730
Fuel Oil (Kükürt Oranı %0.1i geçen ancak %1i geçmeyenler)	-197.786	-311.578	-35.665	-6.431	-551.460
Ara Ürünler	-239.815	-373.238	-264.243	126.773	-750.523
Genel Toplam	8.618.929	7.944.907	3.116.902	408.280	20.089.018

*Tabloda üretim miktarının eksi olması, stokta bulunan ya da ithal edilen ürünün rafineri tarafından yeniden kullanıldığını ve bu ürünle yeni ürünün ya da ürünlerin üretildiğini göstermektedir.

Son 3 yılın rafineri üretim miktarlarının karşılaştırıldığı Tablo 13 incelendiğinde, en fazla üretimin motorin türünde olduğu ancak motorin, kurşunsuz benzin 95 oktan ve toplam petrol ürünleri üretiminde azalma eğilimi olduğu görülmektedir.

Tablo 13: 2012, 2013 ve 2014 Yıllarında Rafineri Üretiminin Karşılaştırılması (ton)*

Ürün Adı	Miktarı (ton)			2012-2013 Değişim (%)	2013-2014 Değişim (%)
	2012	2013	2014		
Motorin	7.795.214	7.636.794	6.077.434	-2,03	-20,42
Kurşunsuz Benzin 95 Oktan	4.368.690	4.307.303	3.948.274	-1,41	-8,34
Jet Yakıtı (Kerosen)	3.276.090	3.551.686	3.548.481	8,41	-0,09
Bitümen	2.810.117	2.924.131	1.920.139	4,06	-34,33
Denizcilik Yakıtı (Artık)	2.101.557	1.739.011	2.476.668	-17,25	42,42
Ara Ürünler	-1.948.543	-1.732.950	-750.523	-11,06	-56,69
Yüksek Kükürtlü Fuel Oil (Kükürt oranı %1i geçenler)	1.156.936	954.647	1.063.868	-17,48	11,44
Rafineri Yakıt Gazı	870.757	854.391	791.335	-1,88	-7,38
LPG	772.815	733.354	698.398	-5,11	-4,77
Fuel Oil (Kükürt Oranı %0.1i geçen ancak %1i geçmeyenler)	-490.559	-473.142	-551.460	-3,55	16,55
Kalorifer Yakıtı (Kükürt Oranı %0.1i geçen ancak %1i geçmeyenler)	408.407	319.067	296.818	-21,88	-6,97
Baz yağlar	269.054	152.450	114.924	-43,34	-24,62
Nafta	254.554	147.944	98.683	-41,88	-33,30
Diğer Ürünler	213.015	203.881	154.519	-4,29	-24,21
Denizcilik Yakıtı (Damıtık)	117.898	139.090	108.424	17,97	-22,05
Yüksek Kükürtlü Motorin	54.435	46.230	44.271	-15,07	-4,24
Beyaz İspirto & SBP	48.067	-1.496	4.730	-103,11	-416,18
Gazyağı	37.110	45.928	44.035	23,76	-4,12
Genel Toplam	22.115.614	21.548.319	20.089.018	-2,57	-6,77

*Tabloda üretim miktarının eksi olması, stokta bulunan ya da ithal edilen ürünün rafineri tarafından yeniden kullanıldığını ve bu ürünle yeni ürünün ya da ürünlerin üretildiğini göstermektedir.

4 RAFİNERİ SATIŞLARI

2014 yılı rafinerici lisans sahiplerinin ürün bazında üretim miktarlarının verildiği Tablo 14 te en fazla satışın İzmit Rafinerisinden gerçekleştirildiği görülmektedir.

Tablo 14: 2014 Rafineri Satışları (ton)

(Rafinerici lisansı sahiplerinin yurtiçine yapmış oldukları toplam satışları içerir)

Ürün Adı	TÜPRAŞ İzmit Rafinerisi	TÜPRAŞ İzmir Rafinerisi	TÜPRAŞ Kırıkkale Rafinerisi	TÜPRAŞ Batman Rafinerisi	Toplam
Motorin	2.414.204	2.377.354	1.648.804	153.734	6.594.096
Bitümen	496.929	366.616	831.682	250.273	1.945.500
Kurşunsuz Benzin 95 Oktan	815.849	424.178	565.566	24.938	1.830.531
Jet Yakıtı (Kerosen)	646.621	419.646	282.354	0	1.348.621
LPG	320.064	261.084	221.363	0	802.511
Kalorifer Yakıtı (Kükürt Oranı %0.1i geçen ancak %1i geçmeyenler)	209.110	85.976	0	0	295.086
Diğer Ürünler	49.742	87.472	34.186	0	171.400
Fuel Oil (Kükürt Oranı %0.1i geçen ancak %1i geçmeyenler)	70.630	56.673	0	0	127.303
Nafta	23.944	97.677	5	0	121.626
Baz yağlar	0	119.697	0	0	119.697
Denizcilik Yakıtı (Artık)	7.975	49.512	0	0	57.487
Gazyağı	0	0	39.897	0	39.897
Yüksek Kükürlü Fuel Oil (Kükürt oranı %1i geçenler)	0	0	22.764	0	22.764
Ara Ürünler	68	3.388	0	0	3.456
Beyaz İspirto & SBP	2.516	0	0	77	2.593
Uçak Benzini	1.250	0	0	0	1.250
Denizcilik Yakıtı (Damıtık)	153	63	0	0	216
Genel Toplam	5.059.055	4.349.336	3.646.621	429.022	13.484.034

Son 3 yılın rafineri satışlarının karşılaştırıldığı Tablo 15 incelendiğinde, dağıtıcıların motorin ithalatındaki artış, rafinericilerin motorin satışlarının azalmasına neden olmuştur. Yıllara göre bakıldığında ise, toplam rafineri satışlarındaki düşüşün artarak devam ettiği görülmektedir.

Tablo 15: 2012, 2013 ve 2014 Yıllarında Rafineri Satışlarının Karşılaştırılması
(Rafinerici lisansı sahiplerinin yurtiçine yapmış oldukları toplam satışları içerir)

Ürün Adı	2012		2013		2014		2012-2013 Değişim (%)	2013-2014 Değişim (%)
	Miktarı (ton)	Payı (%)	Miktarı (ton)	Payı (%)	Miktarı (ton)	Payı (%)		
Motorin	8.463.388	50,35	7.967.728	49,80	6.594.096	48,90	-5,86	-17,24
Bitümen	2.808.909	16,71	2.925.956	18,29	1.945.500	14,43	4,17	-33,51
Kurşunsuz Benzin 95 Oktan	1.783.109	10,61	1.815.083	11,34	1.830.531	13,58	1,79	0,85
Jet Yakıtı (Kerosen)	1.308.383	7,78	1.218.460	7,62	1.348.621	10,00	-6,87	10,68
LPG	851.598	5,07	802.807	5,02	802.511	5,95	-5,73	-0,04
Kalorifer Yakıtı (Kükürt Oranı %0.1i geçen ancak %1i geçmeyenler)	416.828	2,48	317.873	1,99	295.086	2,19	-23,74	-7,17
Nafta	273.270	1,63	137.801	0,86	121.626	0,90	-49,57	-11,74
Baz yağlar	265.965	1,58	162.490	1,02	119.697	0,89	-38,91	-26,34
Fuel Oil (Kükürt Oranı %0.1i geçen ancak %1i geçmeyenler)	216.897	1,29	159.728	1,00	127.303	0,94	-26,36	-20,30
Diğer Ürünler	215.419	1,28	194.380	1,21	171.400	1,27	-9,77	-11,82
Denizcilik Yakıtı (Artık)	71.594	0,43	164.297	1,03	57.487	0,43	129,48	-65,01
Beyaz İspirto & SBP	51.360	0,31	2.286	0,01	2.593	0,02	-95,55	13,43
Gazyağı	42.359	0,25	47.924	0,30	39.897	0,30	13,14	-16,75
Yüksek Kükürtlü Fuel Oil (Kükürt oranı %1i geçenler)	30.543	0,18	23.639	0,15	22.764	0,17	-22,60	-3,70
Ara Ürünler	10.152	0,06	59.827	0,37	3.456	0,03	489,31	-94,22
Uçak Benzini	0	0,00	0	0,00	1.250	0,01	-	-
Genel Toplam	16.809.774	100	16.000.279	100	13.483.818	100	-4,82	-15,73

5

DAĞITICI – İHRAKİYE TESLİMİ LİSANSI SAHİPLERİNİN TEMİN KAYNAKLARI

Tablo 16 daki 2012, 2013, 2014 yıllarında dağıtıcı- ihrakiye lisans sahiplerinin temin kaynaklarına göre dağılımının incelenmesinden motorin temininde dağıtıcı lisansı sahipleri tarafından yapılan ithalatın artmasına bağlı olarak rafinerici lisansı sahiplerine olan bağımlılığın azaldığı, dağıtıcılar arası ticaretin 2014 yılında 2013 yılına göre yaklaşık 2 katı arttığı görülmektedir. İşleme lisansı sahiplerinden temin edilen otobiodizel miktarı ise yıllara göre artış eğilimindedir.

Tablo 16: 2012, 2013 ve 2014 Yıllarında Dağıtıcı – İhrakiye Teslimi Lisansı Sahiplerinin Temin Kaynaklarının Dağılımı (ton)

Ürün Adı	2012					Üreticiden Temin
	Üreticiden Temin	Dağıtıcılar Arası Temin	Üreticiden İhraç Kayıtlı Temin	İthalat	Diğer Temin	
2710.19.43.00.11 - Motorin	8.114.186	1.285.209	0	7.721.611	270.895	7.677.061
2710.12.45.00.11 - Kurşunsuz Benzin 95 Oktan	1.781.128	172.506	0	47.379	4.957	1.808.829
2710.19.21.00.00 - Jet Yakıtı	217.448	2.017	323.029	419.783	31	211.848
2710.19.68.00.11 - Yüksek Kükürtlü Fuel Oil (Kükürt oranı %1i geçenler)	89.893	427	230.724	12.602	4.663	70.647
2710.19.64.00.11 - Fuel Oil (Kükürt Oranı %0.1i geçen ancak %1i geçmeyenler)	216.317	26.819	0	184.608	170	160.606
2710.19.25.00.11 - Gazyağı	40.947	20	0		0	46.769
Denizcilik Motorini (Kükürt Oranı %0,002i geçen ancak %0,1yi geçmeyenler)	747	0	22.716		0	0
3826.00.90.00.11 - Otobiodizel	17.607	0	0		0	20.882
2710.20.11.00.11 - Motorin (Biodizel ihtiva eden)	88.479	262.973	0	24.637	136.406	76.824
2710.19.64.00.10 - Kalorifer Yakıtı (Kükürt Oranı %0.1'i geçen ancak %1'i geçmeyenler)	253.038	20.546	0		0	196.241
2710.19.62.00.10 - Kalorifer Yakıtı (Kükürt Oranı %0.1i geçmeyenler)	10.112	0	0		1.642	8.387
2207.20.00.10.13 - Harmanlanan Etanol	8.014	0	0		0	30.017
2710.19.63.00.11 - Fuel Oil 4 (Kalorifer Yakıtı)	2.391	249	0		0	0
2710.19.61.00.11 - Fuel Oil 3	718	1.000	0		63	0
2710.19.65.00.11 - Fuel Oil 5	0	1.015	0		61	0
2710.19.62.00.11 - Fuel Oil (Kükürt Oranı %0.1i geçmeyenler)	663	0	0		443	433
2710.12.45.00.12 - Katkılı Kurşunsuz Benzin 95 Oktan	259	251	0		0	24.353
2207.20.00.10.14 - Harmanlanan Etanol	246	0	0		0	254
Denizcilik Motorini (Kükürt Oranı %0,1i geçenler)	139	0	0		0	13
2710.12.49.00.11 - Kurşunsuz Benzin 98 Oktan	11	0	0		0	31
2710.12.31.00.00 - Uçak Benzini	0	2	0	3.749	0	0
Ürünlere Göre Genel Toplam	10.842.343	1.773.034	576.469	8.414.369	419.331	10.333.195
Genel Toplam	22.025.546					

2013				2014					
Dağıtıcılar Arası Temin	Üreticiden İhraç Kayıtlı Temin	İthalat	Diğer Temin	Üreticiden Temin	Dağıtıcılar Arası Temin	Üreticiden İhraç Kayıtlı Temin	Diğer İhraç Kayıtlı Temin	İthalat	Diğer Temin
1.941.477	56	8.896.338	133.983	6.410.323	3.623.886	0	0	11.275.878	15.324
205.412	0	11.756	1.872	1.844.532	339.691	0	0	200	291
14.186	423.974	383.498	0	190.835	35.525	405.851	3.684	482.246	0
0	250.013		2.091	73.737	0	157.368	0		0
36.546	0	131.594	0	127.110	41.044	0	0	172.346	0
0	0		0	39.802	4.035	0	0		4
0	25.630		0	0	0	31.176	0		0
0	0		0	32.241	0	0	0		0
230.247	0	400.928	34	2.447	163.663	0	0	68.901	1.251
6938	0	500	0	177.249	4029	0	0		0
9			919	8.105	128	0	0		0
0	0		0	53.780	0	0	0		0
				0					
				0					
				0					
40	0		203	174	0	0	0	17.275	17
3.935	0	482	616	611	181	0	0		0
				1.494	0	0	0		0
0	0		0	0					
0	0		0	1	0	0	0		0
11		2.134		0				2.851	
2.438.801	699.673	9.827.230	139.718	8.962.441	4.212.182	594.395	3.684	12.019.697	16.887
23.438.617				25.809.286					

6

AKARYAKIT SATIŞLARI

Dağıtıcı lisansı sahiplerinin 2014 yılındaki ürün bazında gerçekleştirdikleri satış miktarını gösteren Tablo 17 incelendiğinde, en fazla satış miktarının %80 lik bir payla motorin türünde gerçekleştiği gözlenmektedir.

Tablo 17: 2014 Dağıtıcıların Akaryakıt Satışları

(Dağıtıcı lisansı sahiplerinin kendi işlettiği ve diğer bayilere, serbest kullanıcılara yaptıkları teslimler ile askeri amaçlı teslimler toplamını içerir.)

Sıra	Dağıtıcı Unvanı	Akaryakıt Türü	Satış Miktarı (ton)	Ürün Pazar Payı (%)
1	OMV PETROL OFİSİ ANONİM ŞİRKETİ	2710.19.43.00.11 - Motorin	4.253.952	26,43
		2710.12.45.00.11 - Kurşunsuz Benzin 95 Oktan	408.292	21,32
		2710.19.64.00.10 - Kalorifer Yakıtı (Kükürt Oranı %0.1i geçen ancak %1i geçmeyenler)	61.815	35,47
		2710.19.64.00.11 - Fuel Oil (Kükürt Oranı %0.1i geçen ancak %1i geçmeyenler)	26.902	8,34
		2710.19.68.00.11 - Yüksek Kükürtlü Fuel Oil (Kükürt oranı %1i geçenler)	16.585	72,74
		2710.19.25.00.11 - Gazyağı	3.615	9,09
		2710.20.11.00.11 - Motorin (Biodizel ihtiva eden)	65.924	4,93
		Toplam Satış Miktarı ve Genel Pazar Payı		
2	OPET PETROL CÜLÜK ANONİM ŞİRKETİ	2710.19.43.00.11 - Motorin	2.914.341	18,11
		2710.12.45.00.11 - Kurşunsuz Benzin 95 Oktan	395.844	20,67
		2710.19.64.00.11 - Fuel Oil (Kükürt Oranı %0.1i geçen ancak %1i geçmeyenler)	64.949	20,15
		2710.19.64.00.10 - Kalorifer Yakıtı (Kükürt Oranı %0.1i geçen ancak %1i geçmeyenler)	13.859	7,95
		2710.19.25.00.11 - Gazyağı	869	2,19
		2710.20.11.00.11 - Motorin (Biodizel ihtiva eden)	63.756	4,76
		Toplam Satış Miktarı ve Genel Pazar Payı		
3	SHELL&TURCAS PETROL ANONİM ŞİRKETİ	2710.19.43.00.11 - Motorin	2.897.664	18,01
		2710.12.45.00.11 - Kurşunsuz Benzin 95 Oktan	461.038	24,07
		2710.19.64.00.11 - Fuel Oil (Kükürt Oranı %0.1i geçen ancak %1i geçmeyenler)	6.424	1,99
		2710.19.64.00.10 - Kalorifer Yakıtı (Kükürt Oranı %0.1i geçen ancak %1i geçmeyenler)	6.268	3,60
		2710.19.25.00.11 - Gazyağı	381	0,96
		2710.20.11.00.11 - Motorin (Biodizel ihtiva eden)	74.321	5,55
		Toplam Satış Miktarı ve Genel Pazar Payı		

Sıra	Dağıtıcı Unvanı	Akaryakıt Türü	Satış Miktarı (ton)	Ürün Pazar Payı (%)
4	BP PETROLLERİ ANONİM ŞİRKETİ	2710.19.43.00.11 - Motorin	1.485.634	9,23
		2710.12.45.00.11 - Kurşunsuz Benzin 95 Oktan	221.251	11,55
		2710.19.64.00.11 - Fuel Oil (Kükürt Oranı %0.1i geçen ancak %1i geçmeyenler)	30.518	9,47
		2710.19.64.00.10 - Kalorifer Yakıtı (Kükürt Oranı %0.1i geçen ancak %1i geçmeyenler)	10.540	6,05
		2710.19.25.00.11 - Gazyağı	4.102	10,31
		2710.19.68.00.11 - Yüksek Kükürtlü Fuel Oil (Kükürt oranı %1i geçenler)	2.079	9,12
		2710.20.11.00.11 - Motorin (Biodizel ihtiva eden)	21.398	1,60
		Toplam Satış Miktarı ve Genel Pazar Payı		
5	TOTAL OİL TÜRKİYE ANONİM ŞİRKETİ	2710.19.43.00.11 - Motorin	563.935	3,50
		2710.12.45.00.11 - Kurşunsuz Benzin 95 Oktan	98.552	5,15
		2710.19.64.00.10 - Kalorifer Yakıtı (Kükürt Oranı %0.1i geçen ancak %1i geçmeyenler)	3.366	1,93
		2710.19.64.00.11 - Fuel Oil (Kükürt Oranı %0.1i geçen ancak %1i geçmeyenler)	1.295	0,40
		2710.19.68.00.11 - Yüksek Kükürtlü Fuel Oil (Kükürt oranı %1i geçenler)	1.103	4,84
		2710.19.25.00.11 - Gazyağı	667	1,68
		2710.20.11.00.11 - Motorin (Biodizel ihtiva eden)	388.830	29,06
		Toplam Satış Miktarı ve Genel Pazar Payı		
6	TP PETROL DAĞITIM ANONİM ŞİRKETİ	2710.19.43.00.11 - Motorin	616.688	3,83
		2710.19.64.00.11 - Fuel Oil (Kükürt Oranı %0.1i geçen ancak %1i geçmeyenler)	183.564	56,94
		2710.12.45.00.11 - Kurşunsuz Benzin 95 Oktan	29.371	1,53
		2710.19.64.00.10 - Kalorifer Yakıtı (Kükürt Oranı %0.1i geçen ancak %1i geçmeyenler)	23.837	13,68
		2710.19.25.00.11 - Gazyağı	168	0,42
		2710.19.68.00.11 - Yüksek Kükürtlü Fuel Oil (Kükürt oranı %1i geçenler)	26	0,11
		2710.20.11.00.11 - Motorin (Biodizel ihtiva eden)	19.425	1,45
		Toplam Satış Miktarı ve Genel Pazar Payı		
7	LUKOİL EURASIA PETROL ANONİM ŞİRKETİ	2710.19.43.00.11 - Motorin	204.546	1,27
		2710.12.45.00.11 - Kurşunsuz Benzin 95 Oktan	50.784	2,65
		2710.19.64.00.10 - Kalorifer Yakıtı (Kükürt Oranı %0.1i geçen ancak %1i geçmeyenler)	2.247	1,29
		2710.19.25.00.11 - Gazyağı	717	1,80
		2710.19.68.00.11 - Yüksek Kükürtlü Fuel Oil (Kükürt oranı %1i geçenler)	611	2,68
		2710.20.11.00.11 - Motorin (Biodizel ihtiva eden)	244.497	18,27
		Toplam Satış Miktarı ve Genel Pazar Payı		

Sıra	Dağıtıcı Unvanı	Akaryakıt Türü	Satış Miktarı (ton)	Ürün Pazar Payı (%)
8	AYTEMİZ AKARYAKIT DAĞITIM ANONİM ŞİRKETİ	2710.19.43.00.11 - Motorin	266.207	1,65
		2710.12.45.00.11 - Kurşunsuz Benzin 95 Oktan	34.261	1,79
		2710.19.64.00.10 - Kalorifer Yakıtı (Kükürt Oranı %0.1i geçen ancak %1i geçmeyenler)	2.238	1,28
		2710.19.64.00.11 - Fuel Oil (Kükürt Oranı %0.1i geçen ancak %1i geçmeyenler)	823	0,26
		2710.19.25.00.11 - Gazyağı	535	1,35
		2710.20.11.00.11 - Motorin (Biodizel ihtiva eden)	79.336	5,93
		Toplam Satış Miktarı ve Genel Pazar Payı	383.400	1,93
9	ALTINBAŞ PETROL VE TİCARET ANONİM ŞİRKETİ	2710.19.43.00.11 - Motorin	73.322	0,46
		2710.12.45.00.11 - Kurşunsuz Benzin 95 Oktan	21.430	1,12
		2710.19.64.00.10 - Kalorifer Yakıtı (Kükürt Oranı %0.1i geçen ancak %1i geçmeyenler)	1.764	1,01
		2710.19.25.00.11 - Gazyağı	25	0,06
		2710.20.11.00.11 - Motorin (Biodizel ihtiva eden)	222.567	16,63
		Toplam Satış Miktarı ve Genel Pazar Payı	319.108	1,60
10	MİLAN PETROL SANAYİ VE TİCARET ANONİM ŞİRKETİ	2710.19.43.00.11 - Motorin	288.485	1,79
		2710.12.45.00.11 - Kurşunsuz Benzin 95 Oktan	27.869	1,46
		2710.19.64.00.10 - Kalorifer Yakıtı (Kükürt Oranı %0.1i geçen ancak %1i geçmeyenler)	2.104	1,21
		2710.19.68.00.11 - Yüksek Kükürtlü Fuel Oil (Kükürt oranı %1i geçenler)	313	1,37
		2710.19.25.00.11 - Gazyağı	265	0,67
		2710.12.45.00.12 - Katkılı Kurşunsuz Benzin 95 Oktan	34	4,35
		Toplam Satış Miktarı ve Genel Pazar Payı	319.070	1,60
11	KADOOĞLU PETROLCÜLÜK TAŞIMACILIK TİCARET SANAYİ İTHALAT VE İHRACAT ANONİM ŞİRKETİ	2710.19.43.00.11 - Motorin	224.073	1,39
		2710.12.45.00.11 - Kurşunsuz Benzin 95 Oktan	16.594	0,87
		2710.19.64.00.10 - Kalorifer Yakıtı (Kükürt Oranı %0.1i geçen ancak %1i geçmeyenler)	4.367	2,51
		2710.19.25.00.11 - Gazyağı	1.276	3,21
		2710.19.68.00.11 - Yüksek Kükürtlü Fuel Oil (Kükürt oranı %1i geçenler)	680	2,98
		2710.19.64.00.11 - Fuel Oil (Kükürt Oranı %0.1i geçen ancak %1i geçmeyenler)	386	0,12
		2710.20.11.00.11 - Motorin (Biodizel ihtiva eden)	56.503	4,22
		Toplam Satış Miktarı ve Genel Pazar Payı	303.879	1,53

Sıra	Dağıtıcı Unvanı	Akaryakıt Türü	Satış Miktarı (ton)	Ürün Pazar Payı (%)
12	TURKUAZ PETROL ÜRÜNLERİ ANONİM ŞİRKETİ	2710.19.43.00.11 - Motorin	233.496	1,45
		2710.12.45.00.11 - Kurşunsuz Benzin 95 Oktan	13.653	0,71
		2710.19.64.00.10 - Kalorifer Yakıtı (Kükürt Oranı %0.1i geçen ancak %1i geçmeyenler)	4.182	2,40
		2710.19.25.00.11 - Gazyağı	2.828	7,11
		2710.19.64.00.11 - Fuel Oil (Kükürt Oranı %0.1i geçen ancak %1i geçmeyenler)	639	0,20
		2710.19.68.00.11 - Yüksek Kükürtlü Fuel Oil (Kükürt oranı %1i geçenler)	521	2,29
		Toplam Satış Miktarı ve Genel Pazar Payı	255.319	1,28
13	TERMOPET AKARYAKIT NAKLİYAT VE TİCARET LİMİTED ŞİRKETİ	2710.19.43.00.11 - Motorin	211.722	1,32
		2710.12.45.00.11 - Kurşunsuz Benzin 95 Oktan	14.240	0,74
		2710.19.64.00.10 - Kalorifer Yakıtı (Kükürt Oranı %0.1i geçen ancak %1i geçmeyenler)	6.372	3,66
		2710.19.64.00.11 - Fuel Oil (Kükürt Oranı %0.1i geçen ancak %1i geçmeyenler)	530	0,16
		2710.19.25.00.11 - Gazyağı	152	0,38
		Toplam Satış Miktarı ve Genel Pazar Payı	233.016	1,17
14	BALPET PETROL ÜRÜNLERİ TAŞIMACILIK SANAYİ VE TİCARET ANONİM ŞİRKETİ	2710.19.43.00.11 - Motorin	202.974	1,26
		2710.12.45.00.11 - Kurşunsuz Benzin 95 Oktan	14.124	0,74
		2710.19.64.00.10 - Kalorifer Yakıtı (Kükürt Oranı %0.1i geçen ancak %1i geçmeyenler)	1.871	1,07
		2710.19.25.00.11 - Gazyağı	432	1,09
		Toplam Satış Miktarı ve Genel Pazar Payı	219.401	1,10
15	SİYAM PETROLCÜLÜK SANAYİ VE TİCARET ANONİM ŞİRKETİ	2710.19.43.00.11 - Motorin	186.377	1,16
		2710.12.45.00.11 - Kurşunsuz Benzin 95 Oktan	10.347	0,54
		2710.19.64.00.10 - Kalorifer Yakıtı (Kükürt Oranı %0.1i geçen ancak %1i geçmeyenler)	3.865	2,22
		2710.19.25.00.11 - Gazyağı	1.201	3,02
		2710.19.64.00.11 - Fuel Oil (Kükürt Oranı %0.1i geçen ancak %1i geçmeyenler)	338	0,10
		2710.19.68.00.11 - Yüksek Kükürtlü Fuel Oil (Kükürt oranı %1i geçenler)	142	0,62
		Toplam Satış Miktarı ve Genel Pazar Payı	202.270	1,02
16	TECO PETROLCÜLÜK SANAYİ VE TİCARET ANONİM ŞİRKETİ	2710.19.43.00.11 - Motorin	179.037	1,11
		2710.12.45.00.11 - Kurşunsuz Benzin 95 Oktan	10.716	0,56
		2710.19.64.00.10 - Kalorifer Yakıtı (Kükürt Oranı %0.1i geçen ancak %1i geçmeyenler)	3.291	1,89
		2710.19.25.00.11 - Gazyağı	2.392	6,01
		2710.19.64.00.11 - Fuel Oil (Kükürt Oranı %0.1i geçen ancak %1i geçmeyenler)	1.031	0,32
		Toplam Satış Miktarı ve Genel Pazar Payı	196.467	0,99

Sıra	Dağıtıcı Unvanı	Akaryakıt Türü	Satış Miktarı (ton)	Ürün Pazar Payı (%)
17	N-PET PETROL ÜRÜNLERİ PAZARLAMA NAKLİYE SANAYİ TİCARET VE DAĞITIM LİMİTED ŞİRKETİ	2710.19.43.00.11 - Motorin	110.047	0,68
		2710.12.45.00.11 - Kurşunsuz Benzin 95 Oktan	9.190	0,48
		2710.19.64.00.10 - Kalorifer Yakıtı (Kükürt Oranı %0.1i geçen ancak %1i geçmeyenler)	2.087	1,20
		2710.19.64.00.11 - Fuel Oil (Kükürt Oranı %0.1i geçen ancak %1i geçmeyenler)	685	0,21
		2710.19.25.00.11 - Gazyağı	127	0,32
		2710.20.11.00.11 - Motorin (Biodizel ihtiva eden)	38.005	2,84
		Toplam Satış Miktarı ve Genel Pazar Payı	160.141	0,80
18	PETLINE PETROL ÜRÜNLERİ TİCARET ANONİM ŞİRKETİ	2710.19.43.00.11 - Motorin	113.143	0,70
		2710.12.45.00.11 - Kurşunsuz Benzin 95 Oktan	10.809	0,56
		2710.19.64.00.11 - Fuel Oil (Kükürt Oranı %0.1i geçen ancak %1i geçmeyenler)	1.531	0,47
		2710.19.64.00.10 - Kalorifer Yakıtı (Kükürt Oranı %0.1i geçen ancak %1i geçmeyenler)	777	0,45
		2710.19.25.00.11 - Gazyağı	629	1,58
		Toplam Satış Miktarı ve Genel Pazar Payı	126.889	0,64
19	KALELİ BEST OİL PETROLÇÜLÜK TİCARET ANONİM ŞİRKETİ	2710.19.43.00.11 - Motorin	113.949	0,71
		2710.12.45.00.11 - Kurşunsuz Benzin 95 Oktan	6.097	0,32
		2710.19.25.00.11 - Gazyağı	3.227	8,11
		2710.19.64.00.10 - Kalorifer Yakıtı (Kükürt Oranı %0.1i geçen ancak %1i geçmeyenler)	395	0,23
		2710.19.62.00.10 - Kalorifer Yakıtı (Kükürt Oranı %0.1i geçmeyenler)	236	2,87
		2710.19.64.00.11 - Fuel Oil (Kükürt Oranı %0.1i geçen ancak %1i geçmeyenler)	156	0,05
		2710.19.68.00.11 - Yüksek Kükürtlü Fuel Oil (Kükürt oranı %1i geçenler)	26	0,11
		Toplam Satış Miktarı ve Genel Pazar Payı	124.086	0,62
20	AKPET AKARYAKIT DAĞITIM ANONİM ŞİRKETİ	2710.19.43.00.11 - Motorin	54.718	0,34
		2710.12.45.00.11 - Kurşunsuz Benzin 95 Oktan	8.610	0,45
		2710.19.64.00.10 - Kalorifer Yakıtı (Kükürt Oranı %0.1i geçen ancak %1i geçmeyenler)	900	0,52
		2710.19.25.00.11 - Gazyağı	734	1,85
		2710.19.64.00.11 - Fuel Oil (Kükürt Oranı %0.1i geçen ancak %1i geçmeyenler)	463	0,14
		2710.19.68.00.11 - Yüksek Kükürtlü Fuel Oil (Kükürt oranı %1i geçenler)	22	0,10
		2710.20.11.00.11 - Motorin (Biodizel ihtiva eden)	53.184	3,97
		Toplam Satış Miktarı ve Genel Pazar Payı	118.631	0,60

Sıra	Dağıtıcı Unvanı	Akaryakıt Türü	Satış Miktarı (ton)	Ürün Pazar Payı (%)
21	STARPET GARZAN AKARYAKIT DAĞITIM PAZARLAMA ANONİM ŞİRKETİ	2710.19.43.00.11 - Motorin	98.329	0,61
		2710.12.45.00.11 - Kurşunsuz Benzin 95 Oktan	9.493	0,50
		2710.19.62.00.10 - Kalorifer Yakıtı (Kükürt Oranı %0.1i geçmeyenler)	7.788	94,59
		2710.19.25.00.11 - Gazyağı	661	1,66
		2710.19.62.00.11 - Fuel Oil (Kükürt Oranı %0.1i geçmeyenler)	156	89,66
		Toplam Satış Miktarı ve Genel Pazar Payı	116.427	0,58
22	ENERJİ PETROL ÜRÜNLERİ PAZARLAMA A.Ş.	2710.19.43.00.11 - Motorin	87.996	0,55
		2710.12.45.00.11 - Kurşunsuz Benzin 95 Oktan	5.088	0,27
		2710.19.64.00.10 - Kalorifer Yakıtı (Kükürt Oranı %0.1i geçen ancak %1i geçmeyenler)	2.553	1,46
		2710.19.25.00.11 - Gazyağı	368	0,93
		2710.19.64.00.11 - Fuel Oil (Kükürt Oranı %0.1i geçen ancak %1i geçmeyenler)	255	0,08
		2710.19.68.00.11 - Yüksek Kükürtlü Fuel Oil (Kükürt oranı %1i geçenler)	57	0,25
		Toplam Satış Miktarı ve Genel Pazar Payı	96.317	0,48
23	SOCAR TURKEY PETROL ENERJİ DAĞITIM SANAYİ VE TİCARET ANONİM ŞİRKETİ	2710.19.43.00.11 - Motorin	82.519	0,51
		2710.12.45.00.11 - Kurşunsuz Benzin 95 Oktan	453	0,02
		Toplam Satış Miktarı ve Genel Pazar Payı	82.972	0,42
24	DELTA AKARYAKIT TİCARET ANONİM ŞİRKETİ	2710.19.43.00.11 - Motorin	64.590	0,40
		2710.12.45.00.11 - Kurşunsuz Benzin 95 Oktan	5.758	0,30
		2710.19.64.00.10 - Kalorifer Yakıtı (Kükürt Oranı %0.1i geçen ancak %1i geçmeyenler)	74	0,04
		2710.20.11.00.11 - Motorin (Biodizel ihtiva eden)	1.453	0,11
		Toplam Satış Miktarı ve Genel Pazar Payı	71.875	0,36
25	RMG PETROL ÜRÜNLERİ DAĞITIM SANAYİ ANONİM ŞİRKETİ	2710.19.43.00.11 - Motorin	34.394	0,21
		2710.19.64.00.10 - Kalorifer Yakıtı (Kükürt Oranı %0.1i geçen ancak %1i geçmeyenler)	9.642	5,53
		2710.19.25.00.11 - Gazyağı	5.736	14,42
		2710.19.64.00.11 - Fuel Oil (Kükürt Oranı %0.1i geçen ancak %1i geçmeyenler)	1.776	0,55
		2710.12.45.00.11 - Kurşunsuz Benzin 95 Oktan	834	0,04
		2710.19.68.00.11 - Yüksek Kükürtlü Fuel Oil (Kükürt oranı %1i geçenler)	425	1,86
		Toplam Satış Miktarı ve Genel Pazar Payı	52.807	0,27

Sıra	Dağıtıcı Unvanı	Akaryakıt Türü	Satış Miktarı (ton)	Ürün Pazar Payı (%)
26	OZAN ENERJİ LPG AKARYAKIT DAĞITIM VENAKLİYE TİC.A.Ş	2710.19.43.00.11 - Motorin	45.930	0,29
		2710.12.45.00.11 - Kurşunsuz Benzin 95 Oktan	2.217	0,12
		2710.19.68.00.11 - Yüksek Kükürlü Fuel Oil (Kükürt oranı %1i geçenler)	40	0,18
		2710.19.43.00.28 - Diğerleri (Kükürt Oranı %0,001i geçmeyenler)	7	100,00
		2710.19.62.00.10 - Kalorifer Yakıtı (Kükürt Oranı %0.1i geçmeyenler)	3	0,04
		Toplam Satış Miktarı ve Genel Pazar Payı	48.197	0,24
27	CAN ASLAN PETROLÇÜLÜK SANAYİ ANONİM ŞİRKETİ	2710.19.43.00.11 - Motorin	38.259	0,24
		2710.12.45.00.11 - Kurşunsuz Benzin 95 Oktan	4.350	0,23
		2710.19.64.00.10 - Kalorifer Yakıtı (Kükürt Oranı %0.1i geçen ancak %1i geçmeyenler)	121	0,07
		2710.19.25.00.11 - Gazyağı	35	0,09
		2710.20.11.00.11 - Motorin (Biodizel ihtiva eden)	2.430	0,18
		Toplam Satış Miktarı ve Genel Pazar Payı	45.195	0,23
28	SANOİL PETROL ÜRÜNLERİ SANAYİ VE TİCARET ANONİM ŞİRKETİ	2710.19.43.00.11 - Motorin	35.194	0,22
		2710.12.45.00.11 - Kurşunsuz Benzin 95 Oktan	1.050	0,05
		2710.20.11.00.11 - Motorin (Biodizel ihtiva eden)	2.451	0,18
		Toplam Satış Miktarı ve Genel Pazar Payı	38.695	0,19
29	POİL PETROL ÜRÜNLERİ DAĞITIM İŞLETMELERİ ANONİM ŞİRKETİ (PASİFİK LİMAN İŞLETMECİLİĞİ VE PETROLÇÜLÜK TİCARET ANONİM ŞİRKETİ)	2710.19.43.00.11 - Motorin	31.245	0,19
		2710.12.45.00.11 - Kurşunsuz Benzin 95 Oktan	2.633	0,14
		2710.19.64.00.10 - Kalorifer Yakıtı (Kükürt Oranı %0.1i geçen ancak %1i geçmeyenler)	1.151	0,66
		2710.19.25.00.11 - Gazyağı	482	1,21
		2710.19.64.00.11 - Fuel Oil (Kükürt Oranı %0.1i geçen ancak %1i geçmeyenler)	18	0,01
		2710.12.49.00.11 - Kurşunsuz Benzin 98 Oktan	1	100,00
Toplam Satış Miktarı ve Genel Pazar Payı	35.530	0,18		
30	VTM AKARYAKIT PETROL ÜRÜNLERİ DAĞITIM SANAYİ VE TİCARET ANONİM ŞİRKETİ	2710.19.43.00.11 - Motorin	31.203	0,19
		2710.12.45.00.11 - Kurşunsuz Benzin 95 Oktan	4.107	0,21
		2710.19.25.00.11 - Gazyağı	37	0,09
		2710.19.62.00.10 - Kalorifer Yakıtı (Kükürt Oranı %0.1i geçmeyenler)	19	0,23
		Toplam Satış Miktarı ve Genel Pazar Payı	35.366	0,18
31	MAKRO PETROL ÜRÜNLERİ OTOMOTİV PLASTİK METAL VE ENJEKSİYON SANAYİ VE TİCARET ANONİM ŞİRKETİ	2710.19.43.00.11 - Motorin	29.503	0,18
		2710.12.45.00.11 - Kurşunsuz Benzin 95 Oktan	2.272	0,12
		2710.19.25.00.11 - Gazyağı	522	1,31
		Toplam Satış Miktarı ve Genel Pazar Payı	32.297	0,16

Sıra	Dağıtıcı Unvanı	Akaryakıt Türü	Satış Miktarı (ton)	Ürün Pazar Payı (%)
32	PARS PETROL MADENİ YAĞLAR İTHALAT İHRACAT PAZARLAMA SANAYİ VE TİCARET ANONİM ŞİRKETİ	2710.19.43.00.11 - Motorin	24.047	0,15
		2710.19.64.00.10 - Kalorifer Yakıtı (Kükürt Oranı %0.1i geçen ancak %1i geçmeyenler)	2.962	1,70
		2710.12.45.00.11 - Kurşunsuz Benzin 95 Oktan	1.016	0,05
		2710.19.64.00.11 - Fuel Oil (Kükürt Oranı %0.1i geçen ancak %1i geçmeyenler)	80	0,02
		2710.19.68.00.11 - Yüksek Kükürtlü Fuel Oil (Kükürt oranı %1i geçenler)	17	0,07
		Toplam Satış Miktarı ve Genel Pazar Payı	28.122	0,14
33	DENİZATI PETROL ÜRÜNLERİ LİKİT PETROL GAZI MADENİ YAĞ TAŞIMACILIK PAZARLAMA SANAYİ VE TİCARET ANONİM ŞİRKETİ	2710.19.43.00.11 - Motorin	27.279	0,17
		2710.12.45.00.11 - Kurşunsuz Benzin 95 Oktan	157	0,01
		2710.19.62.00.10 - Kalorifer Yakıtı (Kükürt Oranı %0.1i geçmeyenler)	103	1,25
		2710.19.62.00.11 - Fuel Oil (Kükürt Oranı %0.1i geçmeyenler)	18	10,34
		Toplam Satış Miktarı ve Genel Pazar Payı	27.557	0,14
34	ANTOİL AKARYAKIT DAĞITIM SANAYİ VE TİCARET ANONİM ŞİRKETİ	2710.19.43.00.11 - Motorin	20.554	0,13
		2710.12.45.00.11 - Kurşunsuz Benzin 95 Oktan	1.571	0,08
		2710.19.64.00.10 - Kalorifer Yakıtı (Kükürt Oranı %0.1i geçen ancak %1i geçmeyenler)	1.251	0,72
		Toplam Satış Miktarı ve Genel Pazar Payı	23.376	0,12
35	İPRA ENERJİ ANONİM ŞİRKETİ	2710.19.43.00.11 - Motorin	20.028	0,12
		2710.12.45.00.11 - Kurşunsuz Benzin 95 Oktan	2.791	0,15
		2710.19.64.00.10 - Kalorifer Yakıtı (Kükürt Oranı %0.1i geçen ancak %1i geçmeyenler)	19	0,01
		Toplam Satış Miktarı ve Genel Pazar Payı	22.838	0,11
36	DOĞAL KAYNAKLAR AKARYAKIT DAĞITIM VE GAZ İŞLETMELERİ SANAYİ VE TİCARET ANONİM ŞİRKETİ	2710.19.43.00.11 - Motorin	18.095	0,11
		2710.19.25.00.11 - Gazyağı	4.187	10,53
		2710.12.45.00.11 - Kurşunsuz Benzin 95 Oktan	362	0,02
		2710.12.45.00.12 - Katkılı Kurşunsuz Benzin 95 Oktan	137	17,54
		Toplam Satış Miktarı ve Genel Pazar Payı	22.781	0,11
37	PETA PETROLÇÜLÜK ANONİM ŞİRKETİ	2710.19.43.00.11 - Motorin	20.741	0,13
		2710.12.45.00.11 - Kurşunsuz Benzin 95 Oktan	279	0,01
		Toplam Satış Miktarı ve Genel Pazar Payı	21.020	0,11
38	DAMLA OİL AKARYAKIT ANONİM ŞİRKETİ	2710.19.43.00.11 - Motorin	14.774	0,09
		2710.12.45.00.11 - Kurşunsuz Benzin 95 Oktan	1.820	0,10
		2710.12.45.00.12 - Katkılı Kurşunsuz Benzin 95 Oktan	365	46,73
		2710.20.11.00.11 - Motorin (Biodizel ihtiva eden)	1.028	0,08
		Toplam Satış Miktarı ve Genel Pazar Payı	17.987	0,09

Sıra	Dağıtıcı Unvanı	Akaryakıt Türü	Satış Miktarı (ton)	Ürün Pazar Payı (%)
39	TURKISH OIL PETROLCÜLÜK ANONİM ŞİRKETİ	2710.19.43.00.11 - Motorin	16.723	0,10
		2710.12.45.00.11 - Kurşunsuz Benzin 95 Oktan	203	0,01
		Toplam Satış Miktarı ve Genel Pazar Payı	16.926	0,08
40	BİRLEŞİK PETROL ANONİM ŞİRKETİ	2710.19.43.00.11 - Motorin	10.631	0,07
		2710.19.25.00.11 - Gazyağı	3.399	8,55
		2710.12.45.00.11 - Kurşunsuz Benzin 95 Oktan	417	0,02
		2710.12.45.00.12 - Katkılı Kurşunsuz Benzin 95 Oktan	184	23,56
		2710.19.64.00.10 - Kalorifer Yakıtı (Kükürt Oranı %0.1i geçen ancak %1i geçmeyenler)	87	0,05
		2710.20.11.00.11 - Motorin (Biodizel ihtiva eden)	198	0,01
	Toplam Satış Miktarı ve Genel Pazar Payı	14.916	0,07	
41	MEMOİL AKARYAKIT DAĞITIM SANAYİ VE TİCARET ANONİM ŞİRKETİ	2710.19.43.00.11 - Motorin	13.762	0,09
		2710.12.45.00.11 - Kurşunsuz Benzin 95 Oktan	158	0,01
		2710.19.64.00.10 - Kalorifer Yakıtı (Kükürt Oranı %0.1i geçen ancak %1i geçmeyenler)	19	0,01
		2710.19.64.00.11 - Fuel Oil (Kükürt Oranı %0.1i geçen ancak %1i geçmeyenler)	19	0,01
		Toplam Satış Miktarı ve Genel Pazar Payı	13.958	0,07
42	MYPET AKARYAKIT VE GAZ DAĞITIM SANAYİ TİCARET ANONİM ŞİRKETİ	2710.19.43.00.11 - Motorin	12.196	0,08
		2710.19.64.00.10 - Kalorifer Yakıtı (Kükürt Oranı %0.1i geçen ancak %1i geçmeyenler)	208	0,12
		2710.12.45.00.11 - Kurşunsuz Benzin 95 Oktan	187	0,01
		2710.19.62.00.10 - Kalorifer Yakıtı (Kükürt Oranı %0.1i geçmeyenler)	17	0,21
		2710.19.64.00.11 - Fuel Oil (Kükürt Oranı %0.1i geçen ancak %1i geçmeyenler)	8	<0,01
		2710.20.11.00.11 - Motorin (Biodizel ihtiva eden)	365	0,03
	Toplam Satış Miktarı ve Genel Pazar Payı	12.981	0,07	
43	MOLAVER AKARYAKIT DAĞITIM TAŞIMACILIK İNŞAAT İTHALAT İHRACAT SANAYİ VE TİCARET ANONİM ŞİRKETİ	2710.19.43.00.11 - Motorin	12.156	0,08
		2710.12.45.00.11 - Kurşunsuz Benzin 95 Oktan	530	0,03
		2710.12.45.00.12 - Katkılı Kurşunsuz Benzin 95 Oktan	61	7,81
		Toplam Satış Miktarı ve Genel Pazar Payı	12.747	0,06
44	ENKO PETROLCÜLÜK NAKLİYE İNŞAAT TURİZM GIDA SANAYİ VE TİCARET ANONİM ŞİRKETİ	2710.19.43.00.11 - Motorin	11.392	0,07
		2710.12.45.00.11 - Kurşunsuz Benzin 95 Oktan	125	0,01
		Toplam Satış Miktarı ve Genel Pazar Payı	11.517	0,06
45	MFD AKARYAKIT NAKLİYAT TURİZM İNŞAAT TAŞIMACILIK SANAYİ VE TİCARET LİMİTED ŞİRKETİ	2710.19.43.00.11 - Motorin	10.767	0,07
		2710.12.45.00.11 - Kurşunsuz Benzin 95 Oktan	302	0,02
		Toplam Satış Miktarı ve Genel Pazar Payı	11.069	0,06

Sıra	Dağıtıcı Unvanı	Akaryakıt Türü	Satış Miktarı (ton)	Ürün Pazar Payı (%)
46	YÖRPET AKARYAKIT DAĞITIM SANAYİ VE TİCARET ANONİM ŞİRKETİ	2710.19.43.00.11 - Motorin	9.061	0,06
		2710.12.45.00.11 - Kurşunsuz Benzin 95 Oktan	75	<0,01
		2710.19.62.00.10 - Kalorifer Yakıtı (Kükürt Oranı %0.1i geçmeyenler)	25	0,30
		Toplam Satış Miktarı ve Genel Pazar Payı	9.161	0,05
47	SAMANYOLU ENERJİ NAKLİYAT PETROL VE SANAYİ TİCARET ANONİM ŞİRKETİ	2710.19.43.00.11 - Motorin	8.270	0,05
		2710.12.45.00.11 - Kurşunsuz Benzin 95 Oktan	764	0,04
		Toplam Satış Miktarı ve Genel Pazar Payı	9.034	0,05
48	HEMA AKARYAKIT DAĞITIM ULUSLARARASI NAKLİYE İNŞAAT GIDA İTHALAT İHRACAT SANAYİ VE TİCARET LİMİTED ŞİRKETİ	2710.19.43.00.11 - Motorin	5.046	0,03
		2710.12.45.00.11 - Kurşunsuz Benzin 95 Oktan	439	0,02
		2710.19.68.00.11 - Yüksek Kükürtlü Fuel Oil (Kükürt oranı %1i geçenler)	153	0,67
		2710.20.11.00.11 - Motorin (Biodizel ihtiva eden)	2.248	0,17
		Toplam Satış Miktarı ve Genel Pazar Payı	7.886	0,04
49	BOSPET PETROL ÜRÜNLERİ TİCARET ANONİM ŞİRKETİ	2710.19.43.00.11 - Motorin	6.271	0,04
		Toplam Satış Miktarı ve Genel Pazar Payı	6.271	0,03
50	MAVİ GÖK-DENİZ AKARYAKIT DAĞITIM İTHALAT İHRACAT SANAYİ VE TİCARET LİMİTED ŞİRKETİ	2710.19.43.00.11 - Motorin	5.335	0,03
		2710.12.45.00.11 - Kurşunsuz Benzin 95 Oktan	216	0,01
		Toplam Satış Miktarı ve Genel Pazar Payı	5.551	0,03
51	SÜPER AKARYAKIT DAĞITIM TİCARET ANONİM ŞİRKETİ	2710.19.43.00.11 - Motorin	5.110	0,03
		2710.12.45.00.11 - Kurşunsuz Benzin 95 Oktan	10	<0,01
		Toplam Satış Miktarı ve Genel Pazar Payı	5.120	0,03
52	AS GOLDOİL AKARYAKIT DAĞITIM SANAYİ VE TİCARET ANONİM ŞİRKETİ	2710.19.43.00.11 - Motorin	4.449	0,03
		2710.12.45.00.11 - Kurşunsuz Benzin 95 Oktan	312	0,02
		Toplam Satış Miktarı ve Genel Pazar Payı	4.761	0,02
53	EKODİZEL AKARYAKIT DAĞITIM SANAYİ TİCARET ANONİM ŞİRKETİ	2710.19.43.00.11 - Motorin	4.319	0,03
		2710.12.45.00.11 - Kurşunsuz Benzin 95 Oktan	197	0,01
		Toplam Satış Miktarı ve Genel Pazar Payı	4.516	0,02
54	ERGAZ AKARYAKIT LPG LNG CNG DAĞITIM SANAYİ VE TİCARET LİMİTED ŞİRKETİ	2710.19.43.00.11 - Motorin	3.834	0,02
		2710.12.45.00.11 - Kurşunsuz Benzin 95 Oktan	658	0,03
		Toplam Satış Miktarı ve Genel Pazar Payı	4.492	0,02
55	EGEOİL AKARYAKIT ÜRÜNLERİ SANAYİ VE TİCARET ANONİM ŞİRKETİ	2710.19.43.00.11 - Motorin	4.271	0,03
		Toplam Satış Miktarı ve Genel Pazar Payı	4.271	0,02
56	MİMAG PETROL AKARYAKIT DAĞITIM VE DEPOLAMA SANAYİ TİCARET ANONİM ŞİRKETİ	2710.19.43.00.11 - Motorin	3.860	0,02
		2710.12.45.00.11 - Kurşunsuz Benzin 95 Oktan	133	0,01
		Toplam Satış Miktarı ve Genel Pazar Payı	3.993	0,02

Sıra	Dağıtıcı Unvanı	Akaryakıt Türü	Satış Miktarı (ton)	Ürün Pazar Payı (%)
57	CV YAPI İNŞAAT PETROL NAKLİYE HAFRİYAT TAAHHÜT SANAYİ VE TİCARET LİMİTED ŞİRKETİ	2710.19.43.00.11 - Motorin	3.717	0,02
		2710.12.45.00.11 - Kurşunsuz Benzin 95 Oktan	268	0,01
		Toplam Satış Miktarı ve Genel Pazar Payı	3.985	0,02
58	RODE PETROL KİMYA DEPOLAMA VE LOJİSTİK SANAYİ TİCARET LİMİTED ŞİRKETİ	2710.19.43.00.11 - Motorin	3.865	0,02
		2710.19.62.00.10 - Kalorifer Yakıtı (Kükürt Oranı %0.1'i geçmeyenler)	42	0,51
		2710.12.45.00.11 - Kurşunsuz Benzin 95 Oktan	4	<0,01
		Toplam Satış Miktarı ve Genel Pazar Payı	3.911	0,02
59	ANA AKARYAKIT LPG LNG CNG DAĞITIM SANAYİ VE TİCARET ANONİM ŞİRKETİ	2710.19.43.00.11 - Motorin	2.839	0,02
		2710.12.45.00.11 - Kurşunsuz Benzin 95 Oktan	553	0,03
		Toplam Satış Miktarı ve Genel Pazar Payı	3.392	0,02
60	HİTİT AKARYAKIT DAĞITIM PAZARLAMA ANONİM ŞİRKETİ	2710.19.43.00.11 - Motorin	3.167	0,02
		2710.12.45.00.11 - Kurşunsuz Benzin 95 Oktan	4	<0,01
		Toplam Satış Miktarı ve Genel Pazar Payı	3.171	0,02
61	BİROİL PETROL ÜRÜNLERİ SANAYİ VE TİCARET ANONİM ŞİRKETİ	2710.19.43.00.11 - Motorin	2.856	0,02
		2710.12.45.00.11 - Kurşunsuz Benzin 95 Oktan	15	<0,01
		Toplam Satış Miktarı ve Genel Pazar Payı	2.871	0,01
62	LİNK KİMYA PETROL ÜRÜNLERİ SANAYİ TİCARET LTD.ŞTİ	2710.19.43.00.11 - Motorin	2.470	0,02
		2710.12.45.00.11 - Kurşunsuz Benzin 95 Oktan	161	0,01
		2710.19.64.00.10 - Kalorifer Yakıtı (Kükürt Oranı %0.1'i geçen ancak %1'i geçmeyenler)	47	0,03
		Toplam Satış Miktarı ve Genel Pazar Payı	2.678	0,01
63	EMİR TRANS AKARYAKIT DAĞITIM SANAYİ VE TİCARET ANONİM ŞİRKETİ	2710.19.43.00.11 - Motorin	2.418	0,02
		2710.12.45.00.11 - Kurşunsuz Benzin 95 Oktan	9	<0,01
		Toplam Satış Miktarı ve Genel Pazar Payı	2.427	0,01
64	CEN PETROL SANAYİ VE TİCARET ANONİM ŞİRKETİ	2710.19.43.00.11 - Motorin	1.418	0,01
		Toplam Satış Miktarı ve Genel Pazar Payı	1.418	0,01
65	CLASSOİL AKARYAKIT ÜRÜNLERİ SANAYİ VE TİCARET ANONİM ŞİRKETİ	2710.19.43.00.11 - Motorin	822	0,01
		2710.12.45.00.11 - Kurşunsuz Benzin 95 Oktan	264	0,01
		Toplam Satış Miktarı ve Genel Pazar Payı	1.086	0,01
66	MAKSPET AKARYAKIT DAĞITIM SANAYİ VE TİCARET LİMİTED ŞİRKETİ	2710.19.43.00.11 - Motorin	510	<0,01
		2710.12.45.00.11 - Kurşunsuz Benzin 95 Oktan	11	<0,01
		Toplam Satış Miktarı ve Genel Pazar Payı	521	<0,01

Sıra	Dağıtıcı Unvanı	Akaryakıt Türü	Satış Miktarı (ton)	Ürün Pazar Payı (%)
67	LİG AKARYAKIT PETROL ÜRÜNLERİ DAĞITIM SANAYİ VE TİCARET ANONİM ŞİRKETİ	2710.19.43.00.11 - Motorin	382	<0,01
		2710.12.45.00.11 - Kurşunsuz Benzin 95 Oktan	15	<0,01
		2710.20.11.00.11 - Motorin (Biodizel ihtiva eden)	120	0,01
		Toplam Satış Miktarı ve Genel Pazar Payı	517	<0,01
68	KZMOİL AKARYAKIT DAĞITIM PAZARLAMA İÇ VE DIŞ TİCARET ANONİM ŞİRKETİ	2710.19.43.00.11 - Motorin	342	<0,01
		2710.12.45.00.11 - Kurşunsuz Benzin 95 Oktan	15	<0,01
		Toplam Satış Miktarı ve Genel Pazar Payı	357	<0,01
69	SGL DENİZCİLİK DENİZ VE KARA TAŞIMACILIĞI PETROL VE PETROL ÜRÜNLERİ MADENCİLİK TURİZM İNŞAAT SANAYİ VE TİCARET LİMİTED ŞİRKETİ	2710.19.43.00.11 - Motorin	283	<0,01
		2710.12.45.00.11 - Kurşunsuz Benzin 95 Oktan	2	<0,01
		Toplam Satış Miktarı ve Genel Pazar Payı	285	<0,01
70	ASYA AKARYAKIT TİCARET VE SANAYİ ANONİM ŞİRKETİ	2710.19.43.00.11 - Motorin	236	<0,01
		Toplam Satış Miktarı ve Genel Pazar Payı	236	<0,01
71	ÇLB PETROLCÜLÜK ANONİM ŞİRKETİ	2710.19.43.00.11 - Motorin	201	<0,01
		Toplam Satış Miktarı ve Genel Pazar Payı	201	<0,01
72	MENSAL PETROLCÜLÜK İÇ VE DIŞ TİCARET ANONİM ŞİRKETİ	2710.19.43.00.11 - Motorin	184	<0,01
		Toplam Satış Miktarı ve Genel Pazar Payı	184	<0,01
73	HOCAOĞLU İNŞAAT NAKLİYAT TURİZM MADENCİLİK VE PETROL ÜRÜNLERİ İTHALAT İHRACAT SANAYİ VE TİCARET LİMİTED ŞİRKETİ	2710.19.43.00.11 - Motorin	98	<0,01
		2710.12.45.00.11 - Kurşunsuz Benzin 95 Oktan	15	<0,01
		Toplam Satış Miktarı ve Genel Pazar Payı	113	<0,01
Genel Toplam			19.914.109	
TOPLAM	2710.19.43.00.11 - Motorin		16.092.251	
	2710.12.45.00.11 - Kurşunsuz Benzin 95 Oktan		1.915.385	
	2710.20.11.00.11 - Motorin (Biodizel ihtiva eden)		1.338.039	
	2710.19.64.00.11 - Fuel Oil (Kükürt Oranı %0.1i geçen ancak %1i geçmeyenler)		322.390	
	2710.19.64.00.10 - Kalorifer Yakıtı (Kükürt Oranı %0.1i geçen ancak %1i geçmeyenler)		174.279	
	2710.19.68.00.11 - Yüksek Kükürtlü Fuel Oil (Kükürt oranı %1i geçenler)		22.800	
	2710.19.62.00.10 - Kalorifer Yakıtı (Kükürt Oranı %0.1i geçmeyenler)		8.233	
	2710.19.25.00.11 - Gazyağı		39.769	
	2710.12.45.00.12 - Katkılı Kurşunsuz Benzin 95 Oktan		781	
	2710.19.62.00.11 - Fuel Oil (Kükürt Oranı %0.1i geçmeyenler)		174	
	2710.19.43.00.28 - Diğerleri (Kükürt Oranı %0,001i geçmeyenler)		7	
	2710.12.49.00.11 - Kurşunsuz Benzin 98 Oktan		1	

Son 3 yılda pazar payı büyüklüğü bakımından ilk 10 dağıtıcının akaryakıt satışlarını gösteren Tablo 18 e bakıldığında; gerek ilk 5, gerekse de ilk 10 şirketin pazar payları toplamının arttığı görülmektedir.

Tablo 18: 2012, 2013 ve 2014 Yıllarında Dağıtıcıların Akaryakıt Satışlarına Göre İlk 10 Sıralaması

(Dağıtıcı lisansı sahiplerinin kendi işlettiği ve diğer bayilere, serbest kullanıcılara yaptıkları teslimler ile askeri amaçlı teslimler toplamıdır.)

No	2012	Pazar Payı (%)
1	OMV PETROL OFİSİ ANONİM ŞİRKETİ	22,62
2	OPET PETROLÇÜLÜK ANONİM ŞİRKETİ	17,19
3	SHELL&TURCAS PETROLANONİM ŞİRKETİ	16,80
4	BP PETROLLERİ ANONİM ŞİRKETİ	8,96
5	TOTAL OİL TÜRKİYE ANONİM ŞİRKETİ	5,43
6	TP PETROL DAĞITIM ANONİM ŞİRKETİ	3,78
7	ALTINBAŞ PETROL VE TİCARET ANONİM ŞİRKETİ	2,24
8	MİLAN PETROL SANAYİ VE TİCARET ANONİM ŞİRKETİ	2,19
9	LUKOİL EURASIA PETROL ANONİM ŞİRKETİ	2,05
10	AYTEMİZ AKARYAKIT DAĞITIM ANONİM ŞİRKETİ	1,88
11	Diğer Dağıtıcı Lisans Sahibi Şirketler Toplamı	16,84

No	2013	Pazar Payı (%)
1	OMV PETROL OFİSİ ANONİM ŞİRKETİ	22,96
2	OPET PETROLÇÜLÜK ANONİM ŞİRKETİ	17,97
3	SHELL&TURCAS PETROLANONİM ŞİRKETİ	17,16
4	BP PETROLLERİ ANONİM ŞİRKETİ	8,94
5	TOTAL OİL TÜRKİYE ANONİM ŞİRKETİ	5,33
6	TP PETROL DAĞITIM ANONİM ŞİRKETİ	3,40
7	LUKOİL EURASIA PETROL ANONİM ŞİRKETİ	2,38
8	AYTEMİZ AKARYAKIT DAĞITIM ANONİM ŞİRKETİ	1,97
9	MİLAN PETROL SANAYİ VE TİCARET ANONİM ŞİRKETİ	1,77
10	ALTINBAŞ PETROL VE TİCARET ANONİM ŞİRKETİ	1,69
11	Diğer Dağıtıcı Lisans Sahibi Şirketler Toplamı	16,45

No	2014	Pazar Payı (%)
1	OMV PETROL OFİSİ ANONİM ŞİRKETİ	24,29
2	OPET PETROLÇÜLÜK ANONİM ŞİRKETİ	17,34
3	SHELL&TURCAS PETROLANONİM ŞİRKETİ	17,30
4	BP PETROLLERİ ANONİM ŞİRKETİ	8,92
5	TOTAL OİL TÜRKİYE ANONİM ŞİRKETİ	5,31
6	TP PETROL DAĞITIM ANONİM ŞİRKETİ	4,38
7	LUKOİL EURASIA PETROL ANONİM ŞİRKETİ	2,53
8	AYTEMİZ AKARYAKIT DAĞITIM ANONİM ŞİRKETİ	1,93
9	ALTINBAŞ PETROL VE TİCARET ANONİM ŞİRKETİ	1,60
10	MİLAN PETROL SANAYİ VE TİCARET ANONİM ŞİRKETİ	1,60
11	Diğer Dağıtıcı Lisans Sahibi Şirketler Toplamı	14,79

Yine son 3 yılın akaryakıt satışlarının karşılaştırıldığı Tablo 19'da biodizel ihtiva eden motorin satışlarının artış oranının artarak devam ettiği görülmektedir. Toplam motorin satışları 2013 yılında 2012 yılına göre %8,24, 2014 yılında 2013 yılına göre ise %4,24 artış göstermiştir.

Tablo 19: 2012, 2013 ve 2014 Yıllarında Akaryakıt Satışlarının Karşılaştırması

(Dağıtıcı lisansı sahiplerinin kendi işlettiği ve diğer bayilere, serbest kullanıcılara yaptıkları teslimler ile askeri amaçlı teslimleri toplamını içerir.)

Ürün Adı	2012		2013		2014		2012-2013 Değişim (%)	2013-2014 Değişim (%)
	Miktarı (ton)	Payı (%)	Miktarı (ton)	Payı (%)	Miktarı (ton)	Payı (%)		
2710.19.43.00.11 - Motorin	14.798.993	82,08	15.862.193	82,79	16.092.251	80,81	7,18	1,45
2710.20.11.00.11 - Motorin (Biodizel ihtiva eden)	648.980	3,60	858.802	4,48	1.338.039	6,72	32,33	55,80
2710.12.45.00.11 - Kurşunsuz Benzin 95 Oktan	1.845.077	10,23	1.827.196	9,54	1.915.385	9,62	-0,97	4,83
2710.19.64.00.11 - Fuel Oil (Kükürt Oranı %0.1i geçen ancak %1i geçmeyenler)	371.420	2,06	298.350	1,56	322.390	1,62	-19,67	8,06
2710.19.64.00.10 - Kalorifer Yakıtı (Kükürt Oranı %0.1i geçen ancak %1i geçmeyenler)	243.739	1,35	200.135	1,04	174.279	0,88	-17,89	-12,92
2710.19.25.00.11 - Gazyağı	41.080	0,23	46.696	0,24	39.769	0,20	13,67	-14,83
2710.19.68.00.11 - Yüksek Kükürtlü Fuel Oil (Kükürt oranı %1i geçenler)	41.610	0,23	25.734	0,13	22.800	0,11	-38,15	-11,40
2710.19.61.00.11 - Fuel Oil 3	12.527	0,07	0	0,00	0	0,00	-100,00	-
2710.19.62.00.10 - Kalorifer Yakıtı (Kükürt Oranı %0.1i geçmeyenler)	11.754	0,07	9.297	0,05	8.233	0,04	-20,90	-11,44
2710.19.63.00.11 - Fuel Oil 4 (Kalorifer Yakıtı)	6.271	0,03	0	0,00	0	0,00	-100,00	-
2710.19.65.00.11 - Fuel Oil 5	4.697	0,03	0	0,00	0	0,00	-100,00	-
2710.12.45.00.12 - Katkılı Kurşunsuz Benzin 95 Oktan	2.188	0,01	29.506	0,15	781	<0,01	1.248,54	-97,35
2710.19.62.00.11 - Fuel Oil (Kükürt Oranı %0.1i geçmeyenler)	1.143	0,01	676	<0,01	174	<0,01	-40,86	-74,26
2710.19.69.00.11 - Fuel Oil 6	519	<0,01	0	0,00	0	0,00	-100,00	-
2710.12.49.00.11 - Kurşunsuz Benzin 98 Oktan	11	<0,01	13	<0,01	1	<0,01	18,18	-92,31
Genel Toplam	18.030.009	100	19.158.598	100	19.914.102	100	6,26	3,94

2014 yılında İller bazında serbest kullanıcıya teslimleri gösteren Tablo 20 de 2014 yılında 10 dağıtıcı lisansı sahibinin serbest kullanıcılara yapmış oldukları toplam 984.666 tonluk akaryakıt teslim miktarının 687.445 tonluk kısmını motorin oluşturmaktadır.

Tablo 20: 2014 İllere Göre Serbest Kullanıcıya Teslimler (ton)

İller	Teslim Eden Lisans Sahibi	Fuel Oil (Kükürt Oranı %0.1'i geçen ancak %1'i geçmeyenler)	Kalorifer Yakıtı (Kükürt Oranı %0.1'i geçen ancak %1'i geçmeyenler)	Kurşunsuz Benzin 95 Oktan	Motorin	Motorin (Biodizel ihtiva eden)	Yüksek Kükürtlü Fuel Oil (Kükürt oranı %1'i geçenler)
ADANA	OMV PETROL OFİSİ ANONİM ŞİRKETİ		117		468		
	SHELL&TURCAS PETROLANONİM ŞİRKETİ				500		
	TP PETROL DAĞITIM ANONİM ŞİRKETİ				63.367	1.507	
	Teslim Eden Lisans Sahibi Toplam		117		64.335	1.507	
ADYAMAN	TP PETROL DAĞITIM ANONİM ŞİRKETİ				11.395	176	
	Teslim Eden Lisans Sahibi Toplam				11.395	176	
AFYON	OMV PETROL OFİSİ ANONİM ŞİRKETİ				71		
	OPET PETROLÇÜLÜK ANONİM ŞİRKETİ	12.005					
	SHELL&TURCAS PETROLANONİM ŞİRKETİ				183		
	TP PETROL DAĞITIM ANONİM ŞİRKETİ				37		
	Teslim Eden Lisans Sahibi Toplam	12.005			291		
AKSARAY	SHELL&TURCAS PETROLANONİM ŞİRKETİ				246		
	TP PETROL DAĞITIM ANONİM ŞİRKETİ				123		
	Teslim Eden Lisans Sahibi Toplam				369		
AMASYA	OMV PETROL OFİSİ ANONİM ŞİRKETİ		38		21		
	TP PETROL DAĞITIM ANONİM ŞİRKETİ				157		
	Teslim Eden Lisans Sahibi Toplam		38		178		

İller	Teslim Eden Lisans Sahibi	Fuel Oil (Kükürt Oranı %0.1'i geçen ancak %1'i geçmeyenler)	Kalorifer Yakıtı (Kükürt Oranı %0.1'i geçen ancak %1'i geçmeyenler)	Kurşunsuz Benzin 95 Oktan	Motorin	Motorin (Biodizel ihtiva eden)	Yüksek Kükürlü Fuel Oil (Kükürt oranı %1'i geçenler)
ANKARA	BALPET PETROL ÜRÜNLERİ TAŞIMACILIK SANAYİ VE TİCARET ANONİM ŞİRKETİ				7.255		
	OMV PETROL OFİSİ ANONİM ŞİRKETİ	26	343		2.354		1.948
	OPET PETROLÇÜLÜK ANONİM ŞİRKETİ	47			64.394		
	SHELL&TURCAS PETROLANONİM ŞİRKETİ				773		
	TP PETROL DAĞITIM ANONİM ŞİRKETİ		258		89.281	405	
	Teslim Eden Lisans Sahibi Toplam	73	601		164.057	405	1.948
ANTALYA	OMV PETROL OFİSİ ANONİM ŞİRKETİ		455		776		
	SHELL&TURCAS PETROLANONİM ŞİRKETİ				2.343		
	TP PETROL DAĞITIM ANONİM ŞİRKETİ		513		331		
	Teslim Eden Lisans Sahibi Toplam		968		3.450		
ARDAHAN	OMV PETROL OFİSİ ANONİM ŞİRKETİ		75		17		
	Teslim Eden Lisans Sahibi Toplam		75		17		
ARTVİN	OMV PETROL OFİSİ ANONİM ŞİRKETİ	1.308					
	TP PETROL DAĞITIM ANONİM ŞİRKETİ	0					
	Teslim Eden Lisans Sahibi Toplam	1.308					
AYDIN	OMV PETROL OFİSİ ANONİM ŞİRKETİ				603		
	SHELL&TURCAS PETROLANONİM ŞİRKETİ				323		
	Teslim Eden Lisans Sahibi Toplam				926		

İller	Teslim Eden Lisans Sahibi	Fuel Oil (Kükürt Oranı %0.1i geçen ancak %1i geçmeyenler)	Kalorifer Yakıtı (Kükürt Oranı %0.1i geçen ancak %1i geçmeyenler)	Kurşunsuz Benzin 95 Oktan	Motorin	Motorin (Biodizel ihtiva eden)	Yüksek Kükürtlü Fuel Oil (Kükürt oranı %1i geçenler)
BALIKESİR	OMV PETROL OFİSİ ANONİM ŞİRKETİ		111		84		
	OPET PETROLÇÜLÜK ANONİM ŞİRKETİ	451					
	SHELL&TURCAS PETROLANONİM ŞİRKETİ				809		
	TP PETROL DAĞITIM ANONİM ŞİRKETİ				249		
	Teslim Eden Lisans Sahibi Toplam	451	111		1.142		
BARTIN	OMV PETROL OFİSİ ANONİM ŞİRKETİ				1.251		
	Teslim Eden Lisans Sahibi Toplam				1.251		
BATMAN	OMV PETROL OFİSİ ANONİM ŞİRKETİ		89				
	TP PETROL DAĞITIM ANONİM ŞİRKETİ		9.263		14.071	913	
	Teslim Eden Lisans Sahibi Toplam		9.352		14.071	913	
BİLECİK	OMV PETROL OFİSİ ANONİM ŞİRKETİ		40		38		
	Teslim Eden Lisans Sahibi Toplam		40		38		
BİTLİS	OMV PETROL OFİSİ ANONİM ŞİRKETİ		210		127		
	Teslim Eden Lisans Sahibi Toplam		210		127		
BOLU	OMV PETROL OFİSİ ANONİM ŞİRKETİ				21		
	Teslim Eden Lisans Sahibi Toplam				21		
Bursa	MİLAN PETROL SANAYİ VE TİCARET ANONİM ŞİRKETİ				24		
	OMV PETROL OFİSİ ANONİM ŞİRKETİ		180		9.388		
	SHELL&TURCAS PETROLANONİM ŞİRKETİ				359		
	TP PETROL DAĞITIM ANONİM ŞİRKETİ	5.254	894		1.113	159	
	Teslim Eden Lisans Sahibi Toplam	5.254	1.074		10.884	159	

İller	Teslim Eden Lisans Sahibi	Fuel Oil (Kükürt Oranı %0.1'i geçen ancak %1'i geçmeyenler)	Kalorifer Yakıtı (Kükürt Oranı %0.1'i geçen ancak %1'i geçmeyenler)	Kurşunsuz Benzin 95 Oktan	Motorin	Motorin (Biodizel ihtiva eden)	Yüksek Kükürtlü Fuel Oil (Kükürt oranı %1'i geçenler)
ÇANAKKALE	OMV PETROL OFİSİ ANONİM ŞİRKETİ		64		3.224		
	OPET PETROLÇÜLÜK ANONİM ŞİRKETİ				3.752		
	SHELL&TURCAS PETROLANONİM ŞİRKETİ				313		
	TP PETROL DAĞITIM ANONİM ŞİRKETİ				605	422	
	Teslim Eden Lisans Sahibi Toplam		64		7.894	422	
ÇORUM	OMV PETROL OFİSİ ANONİM ŞİRKETİ		75		3.282		
	SHELL&TURCAS PETROLANONİM ŞİRKETİ				458		
	Teslim Eden Lisans Sahibi Toplam		75		3.740		
DİYARBAKIR	OMV PETROL OFİSİ ANONİM ŞİRKETİ		147		328		
	SHELL&TURCAS PETROLANONİM ŞİRKETİ				440		
	TP PETROL DAĞITIM ANONİM ŞİRKETİ		729		373		
	Teslim Eden Lisans Sahibi Toplam		876		1.141		
DÜZCE	SHELL&TURCAS PETROLANONİM ŞİRKETİ				556		
	Teslim Eden Lisans Sahibi Toplam				556		
EDİRNE	OMV PETROL OFİSİ ANONİM ŞİRKETİ		189		65		
	Teslim Eden Lisans Sahibi Toplam		189		65		
ELAZIĞ	OMV PETROL OFİSİ ANONİM ŞİRKETİ		444		577		
	OPET PETROLÇÜLÜK ANONİM ŞİRKETİ	2.761					
	TP PETROL DAĞITIM ANONİM ŞİRKETİ		700		903		
	Teslim Eden Lisans Sahibi Toplam	2.761	1.144		1.480		

İller	Teslim Eden Lisans Sahibi	Fuel Oil (Kükürt Oranı %0.1'i geçen ancak %1'i geçmeyenler)	Kalorifer Yakıtı (Kükürt Oranı %0.1'i geçen ancak %1'i geçmeyenler)	Kurşunsuz Benzin 95 Oktan	Motorin	Motorin (Biodizel ihtiva eden)	Yüksek Kükürtlü Fuel Oil (Kükürt oranı %1'i geçenler)
Erzurum	OMV PETROL OFİSİ ANONİM ŞİRKETİ		409		300		
	SHELL&TURCAS PETROLANONİM ŞİRKETİ				605		
	TP PETROL DAĞITIM ANONİM ŞİRKETİ		237		488		
	Teslim Eden Lisans Sahibi Toplam		646		1.393		
ESKİŞEHİR	SHELL&TURCAS PETROLANONİM ŞİRKETİ				252		
	TP PETROL DAĞITIM ANONİM ŞİRKETİ				299	25	
	Teslim Eden Lisans Sahibi Toplam				551	25	
GAZİANTEP	OMV PETROL OFİSİ ANONİM ŞİRKETİ				46		
	SHELL&TURCAS PETROLANONİM ŞİRKETİ				326		
	Teslim Eden Lisans Sahibi Toplam				372		
HAKKARİ	OMV PETROL OFİSİ ANONİM ŞİRKETİ		153		63		
	Teslim Eden Lisans Sahibi Toplam		153		63		
HATAY	OMV PETROL OFİSİ ANONİM ŞİRKETİ				40		
	Teslim Eden Lisans Sahibi Toplam				40		
IĞDIR	OMV PETROL OFİSİ ANONİM ŞİRKETİ		70				
	TP PETROL DAĞITIM ANONİM ŞİRKETİ				38		
	Teslim Eden Lisans Sahibi Toplam		70		38		
İÇEL	OMV PETROL OFİSİ ANONİM ŞİRKETİ		24		277		
	SHELL&TURCAS PETROLANONİM ŞİRKETİ				299		
	TP PETROL DAĞITIM ANONİM ŞİRKETİ		689		821		
	Teslim Eden Lisans Sahibi Toplam		713		1.397		

İller	Teslim Eden Lisans Sahibi	Fuel Oil (Kükürt Oranı %0.1'i geçen ancak %1'i geçmeyenler)	Kalorifer Yakıtı (Kükürt Oranı %0.1'i geçen ancak %1'i geçmeyenler)	Kurşunsuz Benzin 95 Oktan	Motorin	Motorin (Biodizel ihtiva eden)	Yüksek Kükürlü Fuel Oil (Kükürt oranı %1'i geçenler)
İSTANBUL (ANADOLU)	MİLAN PETROL SANAYİ VE TİCARET ANONİM ŞİRKETİ				15		
	OMV PETROL OFİSİ ANONİM ŞİRKETİ	313	115		43.480		
	OPET PETROLÇÜLÜK ANONİM ŞİRKETİ	391			4.347	124	
	SHELL&TURCAS PETROLANONİM ŞİRKETİ				4.685		
	TP PETROL DAĞITIM ANONİM ŞİRKETİ				0	19	
	Teslim Eden Lisans Sahibi Toplam	704	115		52.527	143	
İSTANBUL (AVRUPA)	BP PETROLLERİ ANONİM ŞİRKETİ	121			1.031	116	
	OMV PETROL OFİSİ ANONİM ŞİRKETİ		133		62.124		
	OPET PETROLÇÜLÜK ANONİM ŞİRKETİ	8.287			20.908		
	SHELL&TURCAS PETROLANONİM ŞİRKETİ				1.267		
	TOTAL OİL TÜRKİYE ANONİM ŞİRKETİ			2	6.208	8	
	TP PETROL DAĞITIM ANONİM ŞİRKETİ	63.800	1.385		64.770		
	Teslim Eden Lisans Sahibi Toplam	72.208	1.518	2	156.308	124	
İZMİR	ALTINBAŞ PETROL VE TİCARET ANONİM ŞİRKETİ				291		
	MİLAN PETROL SANAYİ VE TİCARET ANONİM ŞİRKETİ				103		
	OMV PETROL OFİSİ ANONİM ŞİRKETİ		176		8.438		
	OPET PETROLÇÜLÜK ANONİM ŞİRKETİ				41.619		
	SHELL&TURCAS PETROLANONİM ŞİRKETİ				638		
	TP PETROL DAĞITIM ANONİM ŞİRKETİ		670		3.068		
	Teslim Eden Lisans Sahibi Toplam		846		54.157		

İller	Teslim Eden Lisans Sahibi	Fuel Oil (Kükürt Oranı %0.1'i geçen ancak %1'i geçmeyenler)	Kalorifer Yakıtı (Kükürt Oranı %0.1'i geçen ancak %1'i geçmeyenler)	Kurşunsuz Benzin 95 Oktan	Motorin	Motorin (Biodizel ihtiva eden)	Yüksek Kükürtlü Fuel Oil (Kükürt oranı %1'i geçenler)
KAHRAMANMARAŞ	ALTINBAŞ PETROL VE TİCARET ANONİM ŞİRKETİ		1.047		1.497		
	OMV PETROL OFİSİ ANONİM ŞİRKETİ		91		20		
	OPET PETROLÇÜLÜK ANONİM ŞİRKETİ	500					
	TP PETROL DAĞITIM ANONİM ŞİRKETİ	65.164			11.058	1.787	
	Teslim Eden Lisans Sahibi Toplam	65.664	1.138		12.575	1.787	
KARS	OMV PETROL OFİSİ ANONİM ŞİRKETİ		85		4.628		
	OPET PETROLÇÜLÜK ANONİM ŞİRKETİ	313					
	TP PETROL DAĞITIM ANONİM ŞİRKETİ		656		127		
	Teslim Eden Lisans Sahibi Toplam	313	741		4.755		
KASTAMONU	AKPET AKARYAKIT DAĞITIM ANONİM ŞİRKETİ				13		
	OMV PETROL OFİSİ ANONİM ŞİRKETİ		811		9.238		
	TP PETROL DAĞITIM ANONİM ŞİRKETİ		1.490		611	38	
	Teslim Eden Lisans Sahibi Toplam		2.301		9.862	38	
KAYSERİ	OMV PETROL OFİSİ ANONİM ŞİRKETİ		90		380		
	SHELL&TURCAS PETROLANONİM ŞİRKETİ				343		
	TP PETROL DAĞITIM ANONİM ŞİRKETİ		904		705		
	Teslim Eden Lisans Sahibi Toplam		994		1.428		
KIRIKKALE	SHELL&TURCAS PETROLANONİM ŞİRKETİ				2.744		
	Teslim Eden Lisans Sahibi Toplam				2.744		

İller	Teslim Eden Lisans Sahibi	Fuel Oil (Kükürt Oranı %0.1'i geçen ancak %1'i geçmeyenler)	Kalorifer Yakıtı (Kükürt Oranı %0.1'i geçen ancak %1'i geçmeyenler)	Kurşunsuz Benzin 95 Oktan	Motorin	Motorin (Biodizel ihtiva eden)	Yüksek Kükürtlü Fuel Oil (Kükürt oranı %1'i geçenler)
KIRKLARELİ	OMV PETROL OFİSİ ANONİM ŞİRKETİ		19		20		
	OPET PETROLÇÜLÜK ANONİM ŞİRKETİ				54		
	TP PETROL DAĞITIM ANONİM ŞİRKETİ				210		
	Teslim Eden Lisans Sahibi Toplam		19		284		
KIRŞEHİR	TP PETROL DAĞITIM ANONİM ŞİRKETİ				310		
	Teslim Eden Lisans Sahibi Toplam				310		
KOCAELİ	OMV PETROL OFİSİ ANONİM ŞİRKETİ		57		8.092		
	SHELL&TURCAS PETROLANONİM ŞİRKETİ				580		
	TP PETROL DAĞITIM ANONİM ŞİRKETİ		0				
	Teslim Eden Lisans Sahibi Toplam		57		8.672		
KONYA	OMV PETROL OFİSİ ANONİM ŞİRKETİ		465		367		
	OPET PETROLÇÜLÜK ANONİM ŞİRKETİ	264			8.039		
	SHELL&TURCAS PETROLANONİM ŞİRKETİ				231		
	TP PETROL DAĞITIM ANONİM ŞİRKETİ		700		1.407		
	Teslim Eden Lisans Sahibi Toplam	264	1.165		10.044		
KÜTAHYA	BP PETROLLERİ ANONİM ŞİRKETİ				9.559		
	OMV PETROL OFİSİ ANONİM ŞİRKETİ		100		5.796		
	OPET PETROLÇÜLÜK ANONİM ŞİRKETİ				531		
	SHELL&TURCAS PETROLANONİM ŞİRKETİ				447		
	TP PETROL DAĞITIM ANONİM ŞİRKETİ	6.576			149	176	
	Teslim Eden Lisans Sahibi Toplam	6.576	100		16.482	176	

İller	Teslim Eden Lisans Sahibi	Fuel Oil (Kükürt Oranı %0.1'i geçen ancak %1'i geçmeyenler)	Kalorifer Yakıtı (Kükürt Oranı %0.1'i geçen ancak %1'i geçmeyenler)	Kurşunsuz Benzin 95 Oktan	Motorin	Motorin (Biodizel ihtiva eden)	Yüksek Kükürtlü Fuel Oil (Kükürt oranı %1'i geçenler)
MALATYA	SHELL&TURCAS PETROLANONİM ŞİRKETİ				2.303		
	TP PETROL DAĞITIM ANONİM ŞİRKETİ				227		
	Teslim Eden Lisans Sahibi Toplam				2.530		
MANİSA	OPET PETROLCÜLÜK ANONİM ŞİRKETİ				13.699		
	SHELL&TURCAS PETROLANONİM ŞİRKETİ				26		
	TP PETROL DAĞITIM ANONİM ŞİRKETİ	26.370					
	Teslim Eden Lisans Sahibi Toplam	26.370			13.725		
MARDİN	BP PETROLLERİ ANONİM ŞİRKETİ	17.140					
	Teslim Eden Lisans Sahibi Toplam	17.140					
MUĞLA	OPET PETROLCÜLÜK ANONİM ŞİRKETİ				2.568		
	SHELL&TURCAS PETROLANONİM ŞİRKETİ				341		
	TP PETROL DAĞITIM ANONİM ŞİRKETİ	12.986			350		
	Teslim Eden Lisans Sahibi Toplam	12.986			3.259		
MUŞ	OMV PETROL OFİSİ ANONİM ŞİRKETİ		275		64		
	OPET PETROLCÜLÜK ANONİM ŞİRKETİ	8.503					
	Teslim Eden Lisans Sahibi Toplam	8.503	275		64		
NİĞDE	OPET PETROLCÜLÜK ANONİM ŞİRKETİ	668					
	SHELL&TURCAS PETROLANONİM ŞİRKETİ				110		
	Teslim Eden Lisans Sahibi Toplam	668			110		

İller	Teslim Eden Lisans Sahibi	Fuel Oil (Kükürt Oranı %0.1'i geçen ancak %1'i geçmeyenler)	Kalorifer Yakıtı (Kükürt Oranı %0.1'i geçen ancak %1'i geçmeyenler)	Kurşunsuz Benzin 95 Oktan	Motorin	Motorin (Biodizel ihtiva eden)	Yüksek Kükürlü Fuel Oil (Kükürt oranı %1'i geçenler)
ORDU	OMV PETROL OFİSİ ANONİM ŞİRKETİ		57		38		
	Teslim Eden Lisans Sahibi Toplam		57		38		
RİZE	OMV PETROL OFİSİ ANONİM ŞİRKETİ	2.325					
	Teslim Eden Lisans Sahibi Toplam	2.325					
SAKARYA	MİLAN PETROL SANAYİ VE TİCARET ANONİM ŞİRKETİ				195		
	OMV PETROL OFİSİ ANONİM ŞİRKETİ		57		55		
	SHELL&TURCAS PETROLANONİM ŞİRKETİ				290		
	Teslim Eden Lisans Sahibi Toplam		57		540		
SAMSUN	OMV PETROL OFİSİ ANONİM ŞİRKETİ		152		172		
	SHELL&TURCAS PETROLANONİM ŞİRKETİ				452		
	TP PETROL DAĞITIM ANONİM ŞİRKETİ		641		834		
	Teslim Eden Lisans Sahibi Toplam		793		1.458		
SİİRT	OMV PETROL OFİSİ ANONİM ŞİRKETİ		78				
	Teslim Eden Lisans Sahibi Toplam		78				
SİNOP	OMV PETROL OFİSİ ANONİM ŞİRKETİ		19		2.905		
	Teslim Eden Lisans Sahibi Toplam		19		2.905		
SİVAS	OMV PETROL OFİSİ ANONİM ŞİRKETİ		252		61		14.637
	SHELL&TURCAS PETROLANONİM ŞİRKETİ				114		
	TP PETROL DAĞITIM ANONİM ŞİRKETİ	0	1.053		570		
	Teslim Eden Lisans Sahibi Toplam	0	1.305		745		14.637

İller	Teslim Eden Lisans Sahibi	Fuel Oil (Kükürt Oranı %0.1i geçen ancak %1i geçmeyenler)	Kalorifer Yakıtı (Kükürt Oranı %0.1i geçen ancak %1i geçmeyenler)	Kurşunsuz Benzin 95 Oktan	Motorin	Motorin (Biodizel ihtiva eden)	Yüksek Kükürtlü Fuel Oil (Kükürt oranı %1i geçenler)
ŞANLIURFA	OMV PETROL OFİSİ ANONİM ŞİRKETİ		64				
	SHELL&TURCAS PETROLANONİM ŞİRKETİ				385		
	TP PETROL DAĞITIM ANONİM ŞİRKETİ				4.016		
	Teslim Eden Lisans Sahibi Toplam		64		4.401		
ŞIRNAK	BP PETROLLERİ ANONİM ŞİRKETİ	5.785					
	OMV PETROL OFİSİ ANONİM ŞİRKETİ		48				
	Teslim Eden Lisans Sahibi Toplam	5.785	48				
TEKİRDAĞ	OMV PETROL OFİSİ ANONİM ŞİRKETİ		298		25.781		
	SHELL&TURCAS PETROLANONİM ŞİRKETİ				543		
	TP PETROL DAĞITIM ANONİM ŞİRKETİ				954		
	Teslim Eden Lisans Sahibi Toplam		298		27.278		
TOKAT	OMV PETROL OFİSİ ANONİM ŞİRKETİ		18				
	Teslim Eden Lisans Sahibi Toplam		18				
TRABZON	OMV PETROL OFİSİ ANONİM ŞİRKETİ	1.144	146		306		
	SHELL&TURCAS PETROLANONİM ŞİRKETİ				453		
	TP PETROL DAĞITIM ANONİM ŞİRKETİ		154		407		
	Teslim Eden Lisans Sahibi Toplam	1.144	300		1.166		
VAN	OMV PETROL OFİSİ ANONİM ŞİRKETİ		330		180		
	OPET PETROLÇÜLÜK ANONİM ŞİRKETİ	4.104					
	SHELL&TURCAS PETROLANONİM ŞİRKETİ				99		
	TP PETROL DAĞITIM ANONİM ŞİRKETİ		1.145		647		
	Teslim Eden Lisans Sahibi Toplam	4.104	1.475		926		

İller	Teslim Eden Lisans Sahibi	Fuel Oil (Kükürt Oranı %0.1'i geçen ancak %1'i geçmeyenler)	Kalorifer Yakıtı (Kükürt Oranı %0.1'i geçen ancak %1'i geçmeyenler)	Kurşunsuz Benzin 95 Oktan	Motorin	Motorin (Biodizel ihtiva eden)	Yüksek Kükürlü Fuel Oil (Kükürt oranı %1'i geçenler)
YOZGAT	OPET PETROLCÜLÜK ANONİM ŞİRKETİ	380					
	SHELL&TURCAS PETROLANONİM ŞİRKETİ				970		
	Teslim Eden Lisans Sahibi Toplam	380			970		
ZONGULDAK	TP PETROL DAĞITIM ANONİM ŞİRKETİ	3.351			25		
	Teslim Eden Lisans Sahibi Toplam	3.351			25		
İller Genel Toplam		250.337	30.297	2	681.570	5.875	16.585
Tüm İllerin Firmalara Göre Genel Toplamı	AKPET AKARYAKIT DAĞITIM ANONİM ŞİRKETİ				13		
	ALTINBAŞ PETROL VE TİCARET ANONİM ŞİRKETİ		1.047		1.788		
	BALPET PETROL ÜRÜNLERİ TAŞIMACILIK SANAYİ VE TİCARET ANONİM ŞİRKETİ				7.255		
	BP PETROLLERİ ANONİM ŞİRKETİ	23.046			10.590	116	
	MİLAN PETROL SANAYİ VE TİCARET ANONİM ŞİRKETİ				337		
	OMV PETROL OFİSİ ANONİM ŞİRKETİ	5.116	7.169		195.566		16.585
	OPET PETROLCÜLÜK ANONİM ŞİRKETİ	38.674			159.911	124	
	SHELL&TURCAS PETROLANONİM ŞİRKETİ				25.806		
	TOTAL OİL TÜRKİYE ANONİM ŞİRKETİ			2	6.208	8	
	TP PETROL DAĞITIM ANONİM ŞİRKETİ	183.501	22.081		274.096	5.627	

Son 3 yıldaki illere göre bayilere yapılan toplam teslim miktarı Tablo 18 de görülmektedir. Buna göre toplam teslimlerde 2013 yılında bir önceki yıla göre artış olduğu gözlemlenirken, bayilere yapılan toplam teslim miktarında 2014 yılında bir önceki yıla göre %4,21 oranında azalma olduğu tespit edilmiştir.

Tablo 21: 2012, 2013 ve 2014 Yıllarında İllere Göre Bayiye Teslimler (ton)
(Bayilere yapılan toplam teslim miktarıdır)

İller	2710 12 45 00 11 Kurşunsuz Benzin 95 Oktan			2710 12 45 00 12 Katkılı Kurşunsuz Benzin 95 Oktan			2710 19 62 00 11 Fuel Oil Kütiirt Oranı Yüzde01i geçmeyenler			2710 12 49 00 11 Kurşunsuz Benzin 98 Oktan			2710 19 25 00 11 Gazyağı			2710 19 43 00 11 Motorin			2710 19 61 00 11 Fuel Oil 3		
	2012	2013	2014	2012	2013	2014	2012	2013	2014	2012	2013	2014	2012	2013	2014	2012	2013	2014	2012	2013	2014
ADANA	40.698	44.607	42.948	50	634	22	169	53	0	16	32	8	387	801	788	332.537	361.793	366.705	37		
ADIYAMAN	4.727	8.587	5.603	19	360	117	0	0	0	0	0	12	0	0	1	60.706	117.004	76.732	0		
AFYON	12.482	13.154	14.025	60	63	6	0	0	0	6	0	65	835	1.334	1.881	141.038	232.360	170.652	0		
AĞRI	2.524	2.478	3.184	0	86	11	0	0	0	0	3	36	30	222	185	30.750	30.013	31.383	0		
AKSARAY	26.858	7.659	6.427	6	302	29	0	0	0	25	2	16	435	383	68	100.422	152.985	83.643	0		
AMASYA	5.491	5.691	5.989	0	29	2	0	0	0	0	0	13	1.342	152	102	69.928	78.137	71.709	0		
ANKARA	161.325	165.378	166.333	0	2.271	296	0	0	0	270	188	32	3.225	3.989	3.209	996.751	1.194.018	1.237.921	247		
ANTALYA	83.186	81.836	83.930	143	185	10	0	0	0	0	60	137	291	668	474	531.702	575.327	613.821	0		
ARDAHAN	1.261	1.306	1.534	0	0	0	0	0	0	0	0	0	0	144	38	18.717	20.078	20.191	0		
ARTVIN	2.697	2.737	3.044	6	0	0	0	0	0	0	0	0	17	9	2	32.342	33.550	30.604	0		
AYDIN	32.053	30.958	31.982	230	252	0	0	0	0	0	6	19	1.284	1.394	1.087	228.779	266.214	281.492	0		
BALIKESİR	37.256	36.983	37.978	60	131	0	0	0	0	1	0	54	1.538	974	414	269.654	299.480	287.075	0		
BARTIN	3.563	3.713	3.996	49	23	0	0	0	0	0	0	27	2	2	0	30.124	32.250	36.087	0		
BATMAN	4.934	4.931	5.051	0	152	6	0	0	0	0	3	0	105	7	0	62.147	81.917	57.026	0		
BAYBURT	889	942	1.010	0	0	0	0	0	0	0	10	0	0	0	0	15.130	12.814	11.470	0		
BİLECİK	4.567	4.728	4.795	3	37	0	0	0	0	0	0	25	111	106	0	58.025	76.625	58.824	0		
BİNGÖL	1.636	1.685	2.057	0	78	0	0	0	0	0	0	0	0	0	0	21.322	26.969	29.793	0		
BİTLİS	2.014	2.148	2.449	0	88	5	0	0	0	0	0	2	0	0	0	26.713	25.574	25.485	0		
BOLU	10.963	10.949	11.512	4	40	2	0	0	0	1	12	49	42	114	449	105.660	116.330	123.396	0		
BURDUR	6.172	6.194	6.319	19	24	2	0	0	25	0	3	21	209	747	482	77.502	88.927	87.657	0		
Bursa	76.878	76.345	80.622	100	27	0	0	0	0	13	101	65	5.357	6.843	2.432	538.239	828.173	537.621	0		
ÇANAKKALE	19.123	18.934	19.601	48	162	14	0	0	0	0	0	40	69	35	35	122.566	132.025	123.270	0		
ÇANKIRI	3.045	3.023	3.255	0	4	0	0	0	0	0	2	10	880	610	181	61.444	59.994	43.725	0		
ÇORUM	8.295	8.363	8.456	10	0	0	0	0	0	9	1	60	1.975	524	343	132.662	139.579	131.077	0		
DENİZLİ	22.365	22.387	23.704	0	190	20	0	0	0	25	4	62	1.217	742	459	271.138	287.836	264.636	0		
DIYARBAKIR	14.193	14.309	14.507	0	189	3	0	0	0	0	1	0	568	41	39	108.699	135.268	130.017	155		
DÜZCE	9.280	9.445	9.885	0	22	0	0	0	0	0	0	21	7	0	76	107.643	92.497	91.092	0		
EDİRNE	15.075	15.107	15.695	0	104	0	0	0	0	0	0	28	31	0	0	248.140	243.434	246.448	0		
ELAZIĞ	7.514	7.658	8.289	0	61	0	0	0	0	0	0	4	22	14	160	93.790	108.803	111.787	59		
ERZİNCAN	3.952	4.126	4.309	0	23	12	0	0	0	0	3	5	53	81	29	47.411	166.004	48.327	0		
Erzurum	9.282	9.715	10.602	0	220	3	39	0	0	0	0	2	39	46	35	111.967	114.428	100.612	0		
ESKİŞEHİR	22.596	22.794	22.967	74	55	0	0	0	0	0	0	8	597	1.036	463	181.120	220.539	223.397	18		
GAZİANTEP	30.332	32.623	36.966	0	748	5	0	0	0	0	17	0	49	95	52	285.673	344.516	330.897	6.117		
GİRESUN	6.229	6.119	6.455	45	105	0	0	0	0	0	0	0	42	34	36	59.380	65.164	66.590	0		
GÜMÜŞHANE	1.954	1.555	1.669	0	60	0	0	0	0	0	0	0	3	2	0	34.060	32.701	26.243	0		
HAKKARİ	1.039	1.263	1.415	0	35	0	0	0	0	0	0	1	0	0	0	6.128	7.434	8.869	0		
HATAY	32.118	52.732	37.085	0	1.509	50	0	110	0	0	63	9	216	53	50	245.970	444.489	254.309	0		
İĞDIR	1.428	1.346	2.159	0	7	0	0	0	0	0	0	0	2	0	0	15.003	11.202	17.296	0		

2710 19 62 00 10 Klorifer Yakıtı Kükürt Oranı Yüzde011 geçmeyenler			2710 19 63 00 11 Fuel Oil 4			2710 20 11 00 11 Motorin Biodizel İhtiva eden			2710 19 64 00 10 Klorifer Yakıtı Kükürt Oranı Yüzde011 geçen ancak Yüzde11 geçmeyenler			2710 19 64 00 11 Fuel Oil Kükürt Oranı Yüzde011 geçen ancak Yüzde11 geçmeyenler			2710 19 65 00 11 Fuel Oil 5			2710 19 68 00 11 Yüksek Kükürlü Fuel Oil Kükürt oranı Yüzde11 geçenler			2710 19 69 00 11 Fuel Oil 6			Ürün Toplam			
2012	2013	2014	2012	2013	2014	2012	2013	2014	2012	2013	2014	2012	2013	2014	2012	2013	2014	2012	2013	2014	2012	2013	2014	2012	2013	2014	
5	61	40	414			20.469	36.277	31.018	7.846	7.023	6.252	6.032	7.381	3.551	152			1.165	900	2.319	6			409.983	459.562	453.651	
0	0	0	0			1.835	4.338	1.342	1.049	1.017	285		31	46	27	0			0	0	0	1			68.368	131.352	84.119
0	0	42	0			5.926	10.238	17.764	861	429	551	239	0	6	0	0			0	0	0	0			161.447	257.578	204.992
102	0	0	152			374	49	2.488	2.201	2.716	943	95	0	0	0	0			0	353	50	0			36.228	35.920	38.280
34	0	0	0			3.230	5.978	3.741	197	60	82	60	0	0	0	0			162	58	76	0			131.429	167.427	94.082
1.193	1.426	0	0			14.875	17.025	12.278	342	169	46	0	0	0	0	0			149	184	125	0			93.320	102.813	90.264
197	172	148	44			26.888	40.102	34.964	14.604	15.380	9.077	7.484	12.654	5.993	0			603	586	1.167	17			1.215.455	1.434.738	1.459.150	
0	0	19	136			1.059	705	1.122	7.518	2.831	2.738	222	372	0	0	0			0	20	0	0			624.257	662.004	702.251
0	0	0	0			116	108	1.347	238	367	59	0	0	0	0	0			0	0	0	0			20.332	22.003	23.169
0	0	0	0			0	0	2.662	965	1.105	662	0	0	0	0	0			0	0	0	0			36.027	37.401	36.974
0	0	0	0			13.778	11.098	24.446	2.757	2.291	3.620	1.032	594	250	0			23	0	0	0			279.936	312.807	342.896	
0	0	43	0			18.409	21.553	42.450	2.850	2.376	2.565	9.434	5.483	3.854	0			1.891	0	0	0			341.093	366.980	374.433	
0	0	0	0			1.348	1.566	2.259	855	448	601	641	78	51	0	0			0	0	0	0			36.582	38.080	43.023
1.627	3.164	4.819	37			1.178	1.216	2.333	11.711	10.383	8.959	476	62	97	0			568	106	41	0			82.783	101.941	78.332	
0	0	0	0			262	247	1.812	27	38	0	0	0	0	0	0			0	0	0	0			16.308	14.051	14.292
0	0	0	0			1.699	784	4.108	132	15	59	351	335	61	0			0	0	0	0			64.888	82.630	67.872	
0	0	0	0			432	2.506	3.218	1.386	894	1.115	0	0	0	0	0			0	0	0	0			24.776	32.132	36.183
0	0	0	0			145	278	638	1.118	580	761	0	23	74	0			0	0	0	0			29.990	28.691	29.414	
0	0	10	31			3.105	2.644	6.221	2.380	2.180	1.046	1.125	797	688	0			7	0	0	0			123.318	133.066	143.375	
0	0	0	0			332	132	118	845	1.012	2.312	220	235	0	0	0			0	0	0	0			85.299	97.274	96.936
21	0	91	22			24.317	29.395	76.717	3.814	5.320	5.271	14.657	1.096	474	2.516			307	576	0	0			668.241	949.876	703.293	
0	0	0	0			4.007	6.358	15.419	781	233	156	527	37	0	0	0			0	0	0	0			147.101	157.784	158.535
78	26	0	45			1.490	2.369	2.463	706	102	224	126	197	204	0			18	5	0	0			67.832	66.332	50.082	
0	19	10	56			7.796	12.009	11.081	466	609	409	625	31	36	0			42	157	66	0			151.936	161.292	151.538	
0	0	0	0			7.642	11.135	29.739	6.294	5.620	1.484	952	536	265	0			4.600	0	0	0			314.233	328.450	320.369	
317	0	14	412			5.809	4.122	7.576	4.940	2.391	6.712	130	0	0	0			20	0	0	0			135.043	156.321	158.868	
0	0	0	0			6.445	7.170	11.869	1.358	1.710	1.500	462	249	223	0			36	50	0	0			125.231	111.143	114.666	
0	0	37	118			122	115	63	2.000	969	426	1.882	444	245	0			0	0	0	0			267.368	260.173	262.942	
39	0	0	118			4.100	4.652	5.159	2.746	1.556	1.024	69	0	64	0			77	25	0	0			108.534	122.769	126.487	
0	0	0	0			2.125	2.271	3.296	282	763	595	0	0	0	0			371	278	0	0			54.194	173.549	56.573	
38	0	0	16			2.002	2.997	8.536	757	600	309	1.207	755	582	0			723	240	0	0			126.070	129.001	120.681	
0	0	0	380			12.169	11.292	25.205	4.211	3.317	3.062	1.852	1.945	4.520	0			0	0	0	0			223.017	260.978	279.622	
0	0	0	528			19.094	29.501	23.971	4.531	3.859	2.868	20.833	44.240	23.833	359			1.070	101	0	57			368.643	455.700	418.612	
0	0	0	71			6.306	5.060	9.795	1.982	1.682	1.470	25	0	0	0			430	126	0	0			74.490	78.290	84.346	
0	0	0	0			620	633	4.836	382	235	422	4	584	506	0			0	0	0	0			37.023	35.770	33.676	
0	0	0	0			86	366	182	269	248	195	0	0	0	0			0	0	0	0			7.522	9.346	10.662	
194	267	25	169			15.752	17.330	10.505	4.011	3.770	3.180	2.210	2.344	3.181	39			978	0	0	0			301.657	522.667	308.394	
0	0	0	0			22	26	1.992	1.068	817	605	0	0	0	0			0	0	0	0			17.523	13.398	22.052	

İller	2710 12 45 00 11 Kurşunsuz Benzin 95 Oktan			2710 12 45 00 12 Kattılı Kurşunsuz Benzin 95 Oktan			2710 19 62 00 11 Fuel Oil Kükürt Oranı Yüzde01i geçmeyenler			2710 12 49 00 11 Kurşunsuz Benzin 98 Oktan			2710 19 25 00 11 Gazyağı			2710 19 43 00 11 Motorin			2710 19 61 00 11 Fuel Oil 3		
	2012	2013	2014	2012	2013	2014	2012	2013	2014	2012	2013	2014	2012	2013	2014	2012	2013	2014	2012	2013	2014
ISPARTA	10.454	10.855	10.938	60	0	0	0	0	0	6	35	0	169	164	122	84.685	87.958	91.515	0		
İÇEL	38.267	38.877	42.115	0	348	13	0	17	0	7	23	5	42	66	568	449.716	491.151	515.404	286		
İSTANBUL (ANADOLU)	219.888	214.978	216.325	13	11	21	61	118	181	0	0	67	72	268	1.188	962.087	1.039.474	1.013.108	666		
İSTANBUL (AVRUPA)	284.658	276.083	278.770	128	708	43	62	19	27	0	0	290	318	356	864	1.546.491	1.664.579	1.747.459	0		
İZMİR	119.432	118.123	120.988	155	325	0	17	72	0	8	2	21	3.015	4.150	3.407	789.997	826.791	783.626	0		
KAHRAMANMARAŞ	11.406	11.783	13.417	0	245	17	0	0	0	13	0	57	275	124	373	106.317	116.186	118.720	0		
KARABÜK	4.527	4.729	5.156	0	17	0	0	0	0	1	0	0	40	71	0	45.012	48.868	50.003	18		
KARAMAN	3.605	11.377	3.668	0	11	0	0	0	0	0	0	0	0	37	14	40.435	68.732	38.105	422		
KARS	2.511	2.421	3.038	0	210	8	0	0	0	0	0	12	0	0	0	29.768	35.154	31.220	0		
KASTAMONU	7.521	7.851	8.035	0	4	0	0	0	0	3	0	63	108	114	48	70.740	74.400	72.449	0		
KAYSERİ	22.748	23.703	25.137	0	52	0	0	0	0	0	0	24	903	3.252	1.635	225.327	264.170	267.960	0		
KIRIKKALE	3.851	4.008	4.711	19	228	19	0	0	0	12	5	5	132	71	13	103.619	162.726	126.897	0		
KIRKLARELİ	13.131	12.437	12.377	0	92	0	0	0	0	0	1	30	45	31	67	115.869	102.409	123.149	0		
KİRŞEHİR	3.739	3.728	3.884	0	6	0	0	0	0	0	0	35	96	288	152	38.260	166.184	34.133	0		
KİLİS	2.919	3.999	4.766	0	0	0	324	249	25	0	0	20	7	10	12	12.208	13.491	16.973	25		
KOCAELİ	51.152	51.049	52.361	1	79	29	0	0	0	1	0	93	531	901	1.491	448.026	537.305	520.750	0		
KONYA	34.402	47.334	37.074	7	151	3	54	0	57	0	3	15	5.481	5.893	6.949	441.383	533.733	524.053	19		
KÜTAHYA	10.228	10.564	10.870	5	10	0	0	0	0	0	0	36	318	483	596	91.400	130.151	128.956	0		
MALATYA	9.523	9.026	10.992	0	935	92	0	0	0	0	0	2	1.151	441	564	89.747	95.630	100.127	0		
MANİSA	29.437	29.765	30.967	409	331	1	28	32	27	6	5	58	2.516	2.516	641	239.981	269.434	251.426	0		
MARDİN	5.108	4.957	5.616	0	258	0	0	0	0	0	6	0	5	24	0	42.447	52.181	54.334	0		
MUĞLA	48.418	48.162	49.535	133	48	1	118	0	0	17	7	68	81	44	43	230.174	255.048	237.580	0		
MUŞ	1.783	1.977	2.190	1	58	4	0	0	0	0	0	0	0	32	0	19.922	20.617	18.873	0		
NEVŞEHİR	5.470	5.499	5.767	0	3	0	0	0	0	0	0	34	250	1.323	1.222	79.506	108.442	71.067	0		
NİĞDE	4.909	5.015	5.188	0	21	0	0	0	0	0	0	0	1.857	481	20	66.372	62.976	73.279	0		
ORDU	9.518	9.843	10.193	15	82	0	0	0	0	0	2	2	20	32	20	78.700	90.472	84.107	0		
OSMANIYE	6.951	7.231	7.868	0	10	0	0	0	0	4	16	33	0	61	88	67.122	72.811	85.070	0		
RİZE	5.054	5.063	5.640	0	0	0	0	0	0	0	0	0	4	0	0	52.817	54.225	57.702	0		
SAKARYA	21.201	21.961	23.806	94	67	0	39	10	0	0	0	74	283	927	861	189.245	235.903	212.487	35		
SAMSUN	20.250	20.783	21.967	86	320	8	0	0	0	5	2	34	653	344	253	211.104	221.204	227.943	0		
SİİRT	1.374	1.433	1.768	0	15	2	0	0	0	0	0	0	28	0	0	22.028	30.711	32.084	0		
SINOP	4.749	4.810	4.967	29	13	0	0	0	0	2	0	20	77	105	64	34.617	32.910	33.853	0		
SİVAS	8.391	8.629	9.077	0	10	0	0	0	0	0	1	0	36	29	22	118.210	122.103	122.723	0		
ŞANLIURFA	15.439	57.197	18.189	6	908	134	0	0	77	15	51	17	123	87	10	86.338	234.817	124.568	120		
ŞİRİNAK	2.542	2.124	2.691	0	244	0	0	0	0	0	0	0	116	0	0	65.929	42.662	53.870	0		
TEKİRDAĞ	30.447	30.616	31.650	0	13	1	0	0	0	16	2	82	301	25	49	238.203	249.752	271.931	0		
TOKAT	7.888	7.974	8.504	2	71	1	0	0	0	0	0	52	611	282	283	83.449	89.308	89.850	0		
TRABZON	12.554	12.322	13.757	0	338	9	0	0	0	0	0	0	53	148	65	151.268	159.879	167.769	0		
TUNCELİ	842	831	1.031	0	22	0	26	0	0	0	0	0	0	0	0	10.160	9.951	9.775	0		
UŞAK	6.681	6.999	7.441	18	30	6	0	0	0	2	2	0	1.138	1.508	1.242	79.263	90.018	86.305	0		
VAN	7.163	25.343	8.881	0	538	61	0	0	0	3	0	0	131	110	0	56.111	169.327	61.433	18		
YALOVA	8.147	8.293	8.941	0	6	0	0	0	0	0	0	10	0	1.241	2.997	56.743	63.119	55.910	0		
YOZGAT	4.711	4.846	5.147	0	73	2	0	0	0	0	0	16	103	49	168	83.366	80.829	81.425	0		
ZONGULDAK	11.042	10.897	11.262	66	121	0	0	0	0	0	0	72	0	0	0	72.250	76.194	71.625	0		
Genel Toplam	1.866.025	1.952.003	1.914.494	2.173	15.308	1.080	937	680	419	487	674	2.178	42.069	47.290	39.681	14.009.394	16.610.436	15.399.479	8.242		

2710 19 62 00 10 Kalorifer Yakıtı Kükürt Oranı Yüzdeleri geçmeyenler				2710 19 63 00 11 Fuel Oil 4			2710 20 11 00 11 Motorin Biodizel ihtiva eden			2710 19 64 00 10 Kalorifer Yakıtı Kükürt Oranı Yüzdeleri geçen ancak Yüzdeleri geçmeyenler			2710 19 64 00 11 Fuel Oil Kükürt Oranı Yüzdeleri geçen ancak Yüzdeleri geçmeyenler			2710 19 65 00 11 Fuel Oil 5			2710 19 68 00 11 Yüksek Kükürlü Fuel Oil Kükürt oranı Yüzdeleri geçenler			2710 19 69 00 11 Fuel Oil 6			Ürün Toplam				
2012	2013	2014	2012	2013	2014	2012	2013	2014	2012	2013	2014	2012	2013	2014	2012	2013	2014	2012	2013	2014	2012	2013	2014	2012	2013	2014	2012	2013	2014
0	0	0	0			1.716	2.597	1.645	1.556	1.260	965	469	257	359	0			17	0	0	0				99.132	103.126	105.544		
12	0	59	427			49.398	63.972	73.989	3.277	3.164	3.112	2.552	1.600	1.744	104			392	0	0	309				544.789	599.218	637.009		
2.044	579	889	1.049			35.014	48.485	167.725	8.182	6.359	6.239	8.098	3.074	3.616	0			253	0	0	18				1.237.445	1.313.946	1.409.359		
943	159	858	88			3.436	6.297	29.100	8.378	7.628	4.989	7.330	3.963	2.616	17			276	175	51	0				1.852.125	1.959.967	2.065.067		
191	204	160	72			23.905	29.467	119.548	15.050	11.650	7.951	5.503	3.220	1.839	0			0	0	0	0				957.345	994.004	1.037.540		
0	0	0	213			14.977	10.348	8.483	2.151	1.030	771	488	510	272	0			103	173	0	0				135.943	140.399	142.110		
0	0	0	0			2.926	3.177	5.448	512	575	456	32	77	0	0			0	0	0	0				53.068	57.514	61.063		
0	0	0	129			3.463	2.747	4.627	922	232	4	55	0	0	0			0	0	0	55				49.086	83.136	46.418		
0	0	0	0			188	601	3.428	429	677	149	20	0	0	0			24	0	0	0				32.940	39.063	37.855		
0	0	0	15			8.190	7.381	8.663	278	137	132	126	145	110	0			77	24	0	0				87.058	90.056	89.500		
0	0	19	29			14.149	18.533	20.101	3.656	2.821	2.384	439	219	70	0			43	17	24	0				267.294	312.767	317.354		
0	0	0	0			16.493	14.612	13.002	995	2.055	4.995	979	1.247	1.052	0			324	78	13	0				126.424	185.030	150.707		
0	0	36	114			0	63	102	2.395	1.330	418	232	167	32	0			44	0	0	0				131.830	116.530	136.211		
0	0	0	0			4.272	5.043	3.675	171	162	31	0	0	0	0			25	0	53	0				46.563	175.411	41.963		
0	0	0	0			498	1.617	969	113	74	48	42	0	0	24			145	122	67	0				16.305	19.562	22.880		
0	19	20	105			22.092	19.679	58.217	2.009	1.640	1.233	2.176	827	2.069	0			27	42	0	0				526.120	611.541	636.263		
565	899	608	59			34.147	49.155	43.775	9.825	3.170	3.061	76	5.572	20	0			1.524	449	241	0				527.542	646.359	615.856		
0	9	0	0			11.076	9.008	13.728	1.267	480	631	908	9	3.340	23			48	0	0	0				115.273	150.714	158.157		
48	48	19	47			8.605	7.588	6.426	5.976	4.097	2.240	734	19	0	131			1.213	634	22	0				117.175	118.418	120.484		
247	633	120	0			37.301	39.464	60.051	2.290	2.382	1.423	1.749	594	1.060	0			14	0	0	0				313.978	345.156	345.776		
228	148	27	77			581	2.621	3.701	1.194	977	791	24	73	0	0			26	0	0	0				49.690	61.245	64.469		
68	0	0	26			10.874	12.775	40.344	2.514	1.294	1.422	216	14	113	0			0	0	0	0				292.639	317.392	329.106		
0	0	0	0			333	516	1.325	810	603	315	0	0	0	0			0	0	0	0				22.849	23.803	22.707		
0	0	39	14			8.314	8.576	6.595	1.864	1.647	1.961	178	20	140	0			1.021	335	62	0				96.617	125.845	86.887		
0	0	0	60			7.152	9.886	9.237	1.826	1.168	561	544	139	209	0			702	1.317	0	0				83.422	81.003	88.494		
0	0	0	73			16.029	17.949	19.298	1.034	687	568	687	1.089	75	0			0	0	0	0				106.076	120.156	114.263		
0	0	0	111			1.527	1.549	687	2.255	1.538	1.213	26	112	0	0			15	0	0	0				78.011	83.328	94.959		
0	0	0	0			539	45	2.541	2.091	1.266	1.341	548	292	185	0			0	0	26	0				61.053	60.891	67.435		
194	148	278	85			26.045	25.109	32.271	973	1.259	1.392	1.418	423	217	0			17	100	0	0				239.629	285.907	271.386		
0	0	154	27			28.125	37.004	41.092	3.264	3.789	1.552	545	574	521	0			846	1.508	1.052	0				264.905	285.528	294.576		
89	0	0	37			39	480	1.800	1.931	1.271	2.185	1.085	0	0	0			0	0	0	0				26.611	33.910	37.839		
0	0	50	8			3.331	2.832	2.869	1.839	598	760	0	0	0	0			0	0	0	0				44.652	41.268	42.583		
0	0	141	0			10.653	9.861	10.203	1.639	1.315	1.345	10	38	0	0			0	0	0	0				138.939	141.986	143.511		
0	0	0	45			10.557	13.141	14.432	3.096	2.661	2.462	999	828	273	0			126	0	76	26				116.890	309.690	160.238		
68	0	0	0			2.548	4.689	2.406	750	438	139	0	9	0	0			166	0	74	0				72.119	50.166	59.180		
0	0	93	64			2.569	1.338	2.143	1.477	1.191	835	618	145	144	0			0	0	0	13				273.708	283.082	306.928		
38	0	23	55			15.866	13.424	12.797	1.664	2.194	1.306	41	260	169	0			0	0	437	0				109.614	113.513	113.422		
0	0	8	0			5.014	2.734	11.581	8.861	3.973	3.362	4.138	1.484	1.413	0			16	0	0	0				181.904	180.878	197.964		
1.311	700	997	46			0	97	0	584	324	189	0	0	0	0			0	0	0	0				12.969	11.925	11.992		
0	0	0	182			3.038	3.295	5.921	2.237	2.057	2.011	1.600	973	736	0			0	4	0	0				94.159	104.886	103.662		
14	0	0	5			628	1.067	3.912	1.634	1.048	2.250	1.183	1.456	395	0			48	418	115	17				66.955	199.307	77.047		
0	0	0	8			2.257	5.112	7.691	414	288	146	17	560	218	0			0	73	0	0				67.586	76.692	75.913		
0	0	0	15			7.617	8.867	7.055	1.107	335	534	204	382	120	0			96	24	0	0				97.219	95.405	94.467		
0	0	32	0			10.363	8.509	14.523	465	1.016	823	792	2.764	165	0			20	0	0	0				94.998	99.501	98.502		
9.905	8.661	9.928	6.034			702.809	834.955	1.341.879	215.395	168.975	142.340	119.884	114.253	72.077	3.365			20.888	9.258	6.157	519				17.008.126	19.762.513	18.929.712		

Firma	Toplam Benzin Türleri																				
	ADANA			ADIYAMAN			AFYON			AĞRI			AKSARAY			AMASYA			ANKARA		
	2012	2013	2014	2012	2013	2014	2012	2013	2014	2012	2013	2014	2012	2013	2014	2012	2013	2014	2012	2013	2014
ENERJİ PETROL ÜRÜNLERİ PAZARLAMA A.Ş.	204	187	218	2	0	3	51	49	54	206	171	235	60	51	59				8	0	
ENKO PETROLÇÜLÜK NAKLİYE İNŞAAT TURİZM GIDA SANAYİ VE TİCARET ANONİM ŞİRKETİ															3						
ERGAZ AKARYAKIT LPG LNG CNG DAĞITIM SANAYİ VE TİCARET LİMİTED ŞİRKETİ	0			0			0			0			0			0			0		
ERK PETROL YATIRIMLARI ANONİM ŞİRKETİ	0			0			45			0			0			20			17		
EROPET AKARYAKIT DAĞITIM TAŞIMACILIK İNŞAAT PAZARLAMA PETROL ÜRÜNLERİ İTHALAT İHRACAT SANAYİ VE TİCARET LİMİTED ŞİRKETİ				1			53			23			0						7		
GAZMER PETROL ÜRÜNLERİ PLASTİK VE KAÜÇUK SANAYİ VE TİCARET ANONİM ŞİRKETİ																					
GOLDSER TURİZM OTELCİLİK VE PETROL SANAYİ TİCARET ANONİM ŞİRKETİ	0									5			2						0		
GÜVENGAZ PETROL ÜRÜNLERİ ENERJİ SİSTEMLERİ DOĞALGAZ İNŞAAT TAHHÜT TEKSTİL TAŞIMACILIK SANAYİ VE TİCARET ANONİM ŞİRKETİ																					
HEMA AKARYAKIT DAĞITIM ULUSLARARASI NAKLİYE İNŞAAT GIDA İTHALAT İHRACAT SANAYİ VE TİCARET LİMİTED ŞİRKETİ			0			0								0	1					0	0
HİTİT AKARYAKIT DAĞITIM PAZARLAMA ANONİM ŞİRKETİ			0																		
HOCAOĞLU İNŞAAT NAKLİYAT TURİZM MADENCİLİK VE PETROL ÜRÜNLERİ İTHALAT İHRACAT SANAYİ VE TİCARET LİMİTED ŞİRKETİ																					
İPRA ENERJİ ANONİM ŞİRKETİ		22	136		0	0		0	6		2	37		0	0		0	0		0	176
KADDOĞLU PETROLÇÜLÜK TAŞIMACILIK TİCARET SANAYİ İTHALAT VE İHRACAT ANONİM ŞİRKETİ	840	905	888	120	134	130	11	8	2	52	100	161	49	34	46	0	8	48	1.468	1.764	2.117
KALELİ BEST OİL PETROLÇÜLÜK TİCARET ANONİM ŞİRKETİ							15	12	10				58	70	79	309	322	344	697	612	626
KRN ENERJİ PETROL İNŞAAT SANAYİ VE TİCARET LİMİTED ŞİRKETİ																				0	
KZMOİL AKARYAKIT DAĞITIM PAZARLAMA İÇ VE DIŞ TİCARET ANONİM ŞİRKETİ									2												
LİG AKARYAKIT PETROL ÜRÜNLERİ DAĞITIM SANAYİ VE TİCARET ANONİM ŞİRKETİ												0			5						
LINK KİMYA PETROL ÜRÜNLERİ SANAYİ TİCARET LTD.ŞTİ															11	76	79	57	0	0	0
LUKOİL EURASIA PETROL ANONİM ŞİRKETİ	505	517	553	0	0	102	270	312	374	57	60	73	0	0	0	126	94	99	1.925	2.462	2.877
MAKRO PETROL ÜRÜNLERİ OTOMOTİV PLASTİK METAL VE ENJEKSİYON SANAYİ VE TİCARET ANONİM ŞİRKETİ		0	0		0	0	6	12	2		0	0		0	0		0	0	83	101	127
MAKSPET AKARYAKIT DAĞITIM SANAYİ VE TİCARET LİMİTED ŞİRKETİ		0	0		0			0						0						0	0
MAVİ GÖK-DENİZ AKARYAKIT DAĞITIM İTHALAT İHRACAT SANAYİ VE TİCARET LİMİTED ŞİRKETİ									18												0
MEMOİL AKARYAKIT DAĞITIM SANAYİ VE TİCARET ANONİM ŞİRKETİ			4			0		0					0	0				4			3
MENSAL PETROLÇÜLÜK İÇ VE DIŞ TİCARET ANONİM ŞİRKETİ																					
MFD AKARYAKIT NAKLİYAT TURİZM İNŞAAT TAŞIMACILIK SANAYİ VE TİCARET LİMİTED ŞİRKETİ			11						0						0			4			0
MFG AKARYAKIT ÜRÜNLERİ DAĞITIM SANAYİ ANONİM ŞİRKETİ																					
MİLAN PETROL SANAYİ VE TİCARET ANONİM ŞİRKETİ	581	570	887	363	386	352	130	181	168	127	107	138	248	287	330	39	43	69	1.396	1.495	1.717
MİMAG PETROL AKARYAKIT DAĞITIM VE DEPOLAMA SANAYİ TİCARET ANONİM ŞİRKETİ														2	4					0	0
MİRSOY PETROL DAĞITIM TURİZM VE NAKLİYE SANAYİ TİCARET ANONİM ŞİRKETİ		3.701			3.923			0			0			1.965							
MMG PETROL DAĞITIM VE PAZARLAMA İÇ VE DIŞ TİCARET ANONİM ŞİRKETİ		0																		0	
MOLAVER AKARYAKIT DAĞITIM TAŞIMACILIK İNŞAAT İTHALAT İHRACAT SANAYİ VE TİCARET ANONİM ŞİRKETİ								0						0			2	0			0

Firma	Toplam Benzin Türleri																						
	ADANA			ADIYAMAN			AFYON			AĞRI			AKSARAY			AMASYA			ANKARA				
	2012	2013	2014	2012	2013	2014	2012	2013	2014	2012	2013	2014	2012	2013	2014	2012	2013	2014	2012	2013	2014		
MYPET AKARYAKIT VE GAZ DAĞITIM SANAYİ TİCARET ANONİM ŞİRKETİ			9																		2	2	
NAFTA AKARYAKIT ÜRÜNLERİ SANAYİ VE TİCARET ANONİM ŞİRKETİ																							
N-PET PETROL ÜRÜNLERİ PAZARLAMA NAKLİYE SANAYİ TİCARET VE DAĞITIM LİMİTED ŞİRKETİ	385	396	334	17	33	37	606	559	599				374	124	114						204	125	95
OMC PETROL ÜRÜNLERİ ANONİM ŞİRKETİ																							
OMV PETROL OFİSİ ANONİM ŞİRKETİ	11.344	11.174	11.305	1.035	1.129	1.109	3.363	3.440	3.327	626	698	831	679	730	696	1.794	1.825	1.677	33.907	34.435	34.021		
ONEKS AKARYAKIT DAĞITIM SANAYİ VE TİCARET ANONİM ŞİRKETİ	0	0							0				21.121	0							0	0	
OPET PETROLÇÜLÜK ANONİM ŞİRKETİ	6.592	6.602	6.719	867	734	945	2.517	3.106	3.180	254	312	315	497	797	892	935	1.120	1.386	41.864	43.664	45.587		
OZAN ENERJİ LPG AKARYAKIT DAĞITIM VENAKLİYE TİC.A.Ş	6						69	34	76				64	291	326	5	6	16	489	447	475		
PARKOİL PETROL ÜRÜNLERİ TAŞIMACILIK SANAYİ VE TİCARET ANONİM ŞİRKETİ	0	0		17	15		2			84	19		20	0		0					15	23	
PARS PETROL MADENİ YAĞLAR İTHALAT İHRACAT PAZARLAMA SANAYİ VE TİCARET ANONİM ŞİRKETİ								16	22														
PETLINE PETROL ÜRÜNLERİ TİCARET ANONİM ŞİRKETİ	15	15	12	0	0	0	321	277	285	0	0	0	169	153	152	0	33	14	785	819	868		
PETSA PETROLÇÜLÜK ANONİM ŞİRKETİ				15	0			0	7					1	2						0	0	
POİL PETROL ÜRÜNLERİ DAĞITIM İŞLETMELERİ ANONİM ŞİRKETİ (PAŞIFİK LİMAN İŞLETMECİLİĞİ VE PETROLÇÜLÜK TİCARET ANONİM ŞİRKETİ)							60	65	55		2		0	0	0	0	0	0	0	0	54	291	
RAM AKARYAKIT DAĞITIM SANAYİ VE TİCARET ANONİM ŞİRKETİ																							
RAMAN AKARYAKIT DAĞITIM NAKLİYAT PETROL ÜRÜNLERİ SANAYİ İÇ VE DIŞ TİCARET LİMİTED ŞİRKETİ				0			21			4			0								58		
RMG PETROL ÜRÜNLERİ DAĞITIM SANAYİ ANONİM ŞİRKETİ	0	4	15			0	0	0	0	0	21	23		0	0				0	12	6	0	
RODE PETROL KİMYA DEPOLAMA VE LOJİSTİK SANAYİ TİCARET LİMİTED ŞİRKETİ									0	0					0						0	0	
SAMANYOLU ENERJİ NAKLİYAT PETROL VE SANAYİ TİCARET ANONİM ŞİRKETİ								12	12					0	0						0	0	
SANOİL PETROL ÜRÜNLERİ SANAYİ VE TİCARET ANONİM ŞİRKETİ			12		21	88		0						5	1						2	260	
SGL DENİZCİLİK DENİZ VE KARA TAŞIMACILIĞI PETROL VE PETROL ÜRÜNLERİ MADENCİLİK TURİZM İNŞAAT SANAYİ VE TİCARET LİMİTED ŞİRKETİ																							
SHELL&TURCAS PETROLANONİM ŞİRKETİ	10.424	10.888	11.916	673	850	1.005	1.695	1.508	1.589	0	0	0	1.043	1.165	1.323	895	882	791	51.051	50.828	50.791		
SIYAM PETROLÇÜLÜK SANAYİ VE TİCARET ANONİM ŞİRKETİ	320	336	354	32	48	129	36	27	30	0	26	68	214	111	113	2	19	98	13	5	6		
SOCAR TURKEY PETROL ENERJİ DAĞITIM SANAYİ VE TİCARET ANONİM ŞİRKETİ		0	110		0	0		0	0				65		0	0					6	7	
STARPET GARZAN AKARYAKIT DAĞITIM PAZARLAMA ANONİM ŞİRKETİ	296	277	248	120	134	168	35	14	9	34	8	4	14	11	10	11	19	4	88	76	90		
SÜPER AKARYAKIT DAĞITIM TİCARET ANONİM ŞİRKETİ		0																				0	
TECO PETROLÇÜLÜK SANAYİ VE TİCARET ANONİM ŞİRKETİ	6	18	8	9			122	149	181	91	33		15	10	13	120	113	108	86	114	102		
TERMOPEK AKARYAKIT NAKLİYAT VE TİCARET LİMİTED ŞİRKETİ	48	78	83	0	20	31	264	249	209	69	58	18	114	141	144	62	64	78	356	538	609		
TOTAL OİL TÜRKİYE ANONİM ŞİRKETİ	847	967	964	176	172	163	470	437	396		13		48	61	64	162	162	181	2.984	2.701	3.205		
TP PETROL DAĞITIM ANONİM ŞİRKETİ	108	164	347	265	410	616	56	510	1.024	126	28	34	37	48	61	17	31	50	2.064	2.516	3.269		
TÜRKİSH OİL PETROLÇÜLÜK ANONİM ŞİRKETİ		0	17							8					20		0	0				4	
TURKUAZ PETROL ÜRÜNLERİ ANONİM ŞİRKETİ	8	0	79	9	17	28	280	283	332		6	69	156	157	151	97	91	79	254	273	292		
TÜRKOİL PETROL ÜRÜNLERİ SANAYİ TİCARET VE DAĞITIM ANONİM ŞİRKETİ	181	221		0	0		2	2		39	51		25	21		18	0		9	0			
ULUSLARARASI AKARYAKIT DAĞITIM LİMİTED ŞİRKETİ	0	0		0	0		12	0		0	0		0	0		0	0		0	0			
VTM AKARYAKIT PETROL ÜRÜNLERİ DAĞITIM SANAYİ VE TİCARET ANONİM ŞİRKETİ	0	0		6	0		56	55	86	23	28	106	384	297	310	34	29	83	76	70	96		
YÖRPET AKARYAKIT DAĞITIM SANAYİ VE TİCARET ANONİM ŞİRKETİ					2	0		0	2														
Z PETROL ENERJİ NAKLİYE SANAYİ VE TİCARET LİMİTED ŞİRKETİ							67			11			3								0		
Genel Toplam	40.764	45.273	42.978	4.746	8.947	5.732	12.548	13.217	14.096	2.524	2.567	3.231	26.889	7.963	6.472	5.491	5.720	6.004	161.595	167.837	166.651		

Toplam Benzin Türleri																														
ANTALYA			ARDAHAN			ARTVİN			AYDIN			BALIKESİR			BARTIN			BATMAN			BAYBURT			BİLECİK			BİNGÖL			
2012	2013	2014	2012	2013	2014	2012	2013	2014	2012	2013	2014	2012	2013	2014	2012	2013	2014	2012	2013	2014	2012	2013	2014	2012	2013	2014	2012	2013	2014	
		0									0																			
169	126	135									402	292	286	216	196	240											7	0	0	
23.469	22.714	22.210	455	396	447	1.636	1.576	1.698	9.458	9.166	9.257	10.330	10.022	10.076	1.989	1.975	2.045	393	411	544	260	242	259	2.300	2.427	2.238	772	802	824	
														0						0										
19.487	20.134	20.384	475	488	571	337	260	271	5.521	5.805	6.246	8.154	8.824	9.205	523	566	749	348	354	384	39	36	36	470	517	837	232	333	296	
												4	0																	
												2							9											
		0									20	3	0	4					0	0	0									
0	0	0	0	0	0	0	0	0	1.137	1.003	958	144	122	112	0	0	0	10	10	12	0	1	0	12	15	8	0	0	0	
		0												0												0				
2	4	2									14	4	104	103	88										3	4	0			
2											19		0						118						13					
0	0	0			0			0	23	54	60	0	0	0				0	6	2	0			0		0		0	0	
												0	0	0											6	2				
											2		4	0						33	43				0	0				
		90																												
14.946	15.010	15.680	52	78	89	197	209	213	6.489	6.322	6.760	6.910	6.477	6.591	539	580	612	710	662	624	245	263	279	587	593	572	0	0	241	
389	372	432	0	0	0	0	0	0	0	0	0	82	132	245	0	0	0	61	160	121	0	0	0	0	10	14	2	4	22	
	17	202						0	0		0	0	0	0					0	0				0	0	0	0	0	0	
59	46	40				89	122	126	87	57	61	78	160	243					265	187	158				49	39	41	109	118	144
														0	0															
235	254	280							427	559	530	528	602	614					0	0					12	30	39			
879	766	936	13	2	0	142	153	143	557	523	559	414	341	376	42	35	45	0	0	0	47	34	38	82	73	70	0	0	0	
5.110	5.281	5.191							2.230	1.658	1.408	2.716	2.464	2.123	108	108	105	131	186	194				599	518	478				
86	208	661	0	0	0	0	0	0	108	227	335	60	103	219	0	0	0	212	238	217	0	0	0	0	43	25	123	65	77	
												0													0	0				
982	1.002	940							174	174	126	581	578	344	188	176	175							133	135	150				
724	407		0	0		0	0		20	26		0	0		0	0		26	20		59	66		0	0		0	0		
9	0		0	10		0	0		0	0		0	0		0	0		0	0		0	0		0	0		0	0		
15									91									30	13									1	0	
										0	0																12			
									0			29							36						3					
83.329	82.081	84.077	1.261	1.306	1.534	2.703	2.737	3.044	32.283	31.216	32.001	37.317	37.114	38.032	3.612	3.736	4.025	4.934	5.086	5.057	889	952	1.010	4.570	4.765	4.820	1.636	1.763	2.057	

Toplam Benzin Türleri																										
DİYARBAKIR			DÜZCE			EDİRNE			ELAZIĞ			ERZİNCAN			ERZURUM			ESKİŞEHİR			GAZİANTEP			GİRESUN		
2012	2013	2014	2012	2013	2014	2012	2013	2014	2012	2013	2014	2012	2013	2014	2012	2013	2014	2012	2013	2014	2012	2013	2014	2012	2013	2014
78	58	53	41	30	44	0	0	0	37	73	34	314	246	242	320	132	106	0	0	0	103	71	68	86	64	71
364	318	192	42	46	53	111	88	62	82	34	58	42	38	34	134	83	54	304	302	336	1.001	1.111	1.074	329	313	300
1	22	30																			0	14	11			
		16															0					14	48			
																		741	8							
227	140	82	202	207	249	465	460	436	33	30	33	48	31	0	589	784	933	170	145	145	290	355	547	640	658	702
492	518	571	209	183	211	17	18	20	853	853	780	71	85	101	98	78	35	6	2	0	339	381	378	0	0	0
7	9	13																		0		0	0			
		15																								
915	956	1.083	1.315	1.445	1.508	1.454	1.360	1.394	291	441	534	360	415	393	322	327	381	1.952	2.086	2.174	3.900	3.953	3.856	185	199	
325	287	299	0	0	0	0	0	0	44	54	38	0	0	0	135	111	104	0	0	0	1.170	837	700	50	48	48
0	9	5																		0						
				0															8		0	2				
0	0						0	0								0					4	3	17	0		
			26					23				0	0		39	27	7	9	7	7		0				
		0			0															1						
					2									12					0	0			3			
										0																
58	67	74		15		248	314	396	0	6	5				4	12					62	47	23			
										3										0						
0			0			0			0		0			0	12	114	0		0	0			0			
0			0			0			0		0			3			1			0			0			
														3			2			0						

Firma	Toplam Benzin Türleri																								
	BİTLİS			BOLU			BURDUR			BURSA			ÇANAKKALE			ÇANKIRI			ÇORUM			DENİZLİ			
	2012	2013	2014	2012	2013	2014	2012	2013	2014	2012	2013	2014	2012	2013	2014	2012	2013	2014	2012	2013	2014	2012	2013	2014	
GOLDSER TURİZM OTELCİLİK VE PETROL SANAYİ TİCARET ANONİM ŞİRKETİ										0															
GÜVENGAZ PETROL ÜRÜNLERİ ENERJİ SİSTEMLERİ DOĞALGAZ İNŞAAT TAHHÜT TEKSTİL TAŞIMACILIK SANAYİ VE TİCARET ANONİM ŞİRKETİ																									
HEMA AKARYAKIT DAĞITIM ULUSLARARASI NAKLİYE İNŞAAT GIDA İTHALAT İHRACAT SANAYİ VE TİCARET LİMİTED ŞİRKETİ																								19	
HİTİT AKARYAKIT DAĞITIM PAZARLAMA ANONİM ŞİRKETİ																									
HOCAOĞLU İNŞAAT NAKLİYAT TURİZM MADENCİLİK VE PETROL ÜRÜNLERİ İTHALAT İHRACAT SANAYİ VE TİCARET LİMİTED ŞİRKETİ																									
İPRA ENERJİ ANONİM ŞİRKETİ		0	14		71	186		0	0		0	0		0	7		0	0		0	0		0	0	
KADDOĞLU PETROLÇÜLÜK TAŞIMACILIK TİCARET SANAYİ İTHALAT VE İHRACAT ANONİM ŞİRKETİ	107	111	127	21	30	76	2	2	0	34	37	16	19	14	4	0	0	0	0	0	0	0	25	47	91
KALELİ BEST OİL PETROLÇÜLÜK TİCARET ANONİM ŞİRKETİ					0		105	90	98	137	140	117			5	120	104	111	581	850	1.110	86	144	150	
KRN ENERJİ PETROL İNŞAAT SANAYİ VE TİCARET LİMİTED ŞİRKETİ																									
KZMOİL AKARYAKIT DAĞITIM PAZARLAMA İÇ VE DIŞ TİCARET ANONİM ŞİRKETİ																									
LİG AKARYAKIT PETROL ÜRÜNLERİ DAĞITIM SANAYİ VE TİCARET ANONİM ŞİRKETİ			0																						
LİNK KİMYA PETROL ÜRÜNLERİ SANAYİ TİCARET LTD.ŞTİ																			1						
LUKOİL EURASIA PETROL ANONİM ŞİRKETİ	0	196	231	0	33	70	293	297	351	1.124	1.819	2.761	0	22	36	38	28	20	145	142	158	11	90	194	
MAKRO PETROL ÜRÜNLERİ OTOMOTİV PLASTİK METAL VE ENJEKSİYON SANAYİ VE TİCARET ANONİM ŞİRKETİ	8	49	34		0	0	0	0	0		0	0		0	0		4	1	0	0	0		0	0	
MAKSPET AKARYAKIT DAĞITIM SANAYİ VE TİCARET LİMİTED ŞİRKETİ		0			3																			0	
MAVİ GÖK-DENİZ AKARYAKIT DAĞITIM İTHALAT İHRACAT SANAYİ VE TİCARET LİMİTED ŞİRKETİ						0			8			0												0	
MEMOİL AKARYAKIT DAĞITIM SANAYİ VE TİCARET ANONİM ŞİRKETİ			0								3									0					
MENSAL PETROLÇÜLÜK İÇ VE DIŞ TİCARET ANONİM ŞİRKETİ																									
MFD AKARYAKIT NAKLİYAT TURİZM İNŞAAT TAŞIMACILIK SANAYİ VE TİCARET LİMİTED ŞİRKETİ						0			1									2							
MFG AKARYAKIT ÜRÜNLERİ DAĞITIM SANAYİ ANONİM ŞİRKETİ																									
MİLAN PETROL SANAYİ VE TİCARET ANONİM ŞİRKETİ	81	67	65	62	58	60	308	345	317	151	149	189	230	205	178	154	132	151	388	423	339	179	201	211	
MİMAG PETROL AKARYAKIT DAĞITIM VE DEPOLAMA SANAYİ TİCARET ANONİM ŞİRKETİ		0	0		0	0			0		4	39					0	0		0					
MİRSOY PETROL DAĞITIM TURİZM VE NAKLİYE SANAYİ TİCARET ANONİM ŞİRKETİ																									
MMG PETROL DAĞITIM VE PAZARLAMA İÇ VE DIŞ TİCARET ANONİM ŞİRKETİ																									
MOLAVER AKARYAKIT DAĞITIM TAŞIMACILIK İNŞAAT İTHALAT İHRACAT SANAYİ VE TİCARET ANONİM ŞİRKETİ																				1	2				
MYPET AKARYAKIT VE GAZ DAĞITIM SANAYİ TİCARET ANONİM ŞİRKETİ					46	11		11	21			2			0		15	11							
NAFTA AKARYAKIT ÜRÜNLERİ SANAYİ VE TİCARET ANONİM ŞİRKETİ																									
N-PET PETROL ÜRÜNLERİ PAZARLAMA NAKLİYE SANAYİ TİCARET VE DAĞITIM LİMİTED ŞİRKETİ				12	11	9	78	86	83	83	74	89	585	510	378				14	22	56	211	182	188	
OMC PETROL ÜRÜNLERİ ANONİM ŞİRKETİ																									
OMV PETROL OFİSİ ANONİM ŞİRKETİ	1.036	1.074	973	2.331	2.194	2.173	1.557	1.453	1.331	16.228	17.398	17.500	5.819	6.169	6.725	876	923	794	1.534	1.494	1.546	5.588	5.302	5.437	

Toplam Benzin Türleri																										
DİYARBAKIR			DÜZCE			EDİRNE			ELAZIĞ			ERZİNCAN			ERZURUM			ESKİŞEHİR			GAZİANTEP			GİRESUN		
2012	2013	2014	2012	2013	2014	2012	2013	2014	2012	2013	2014	2012	2013	2014	2012	2013	2014	2012	2013	2014	2012	2013	2014	2012	2013	2014
																						3				
		36																					93			
	0	0		0	41		0	0		0	0		0	0		0	19		0	0		0	0		0	
255	300	382	33	32	56	118	158	160	33	31	42	0	12	32	27	32	33	23	19	8	1.176	1.258	1.962	127	144	173
					44							0	0		137	130	138	42	75	74		0	0	49	45	46
					0																					
								0																		
												0														
			4	7	13																					
840	860	773	212	169	195	235	229	195	0	0	0	512	585	615	698	870	836	313	344	626	536	577	647	217	221	238
	0	11		0	0		0	0	0	6	0		0	0	63	300	366	21	90	45		0	0		0	0
	3	5																				0				
																					66					
		0										0		0			0							0		
		0																								
		2																						0		
823	760	777	242	235	249	79	47	88	81	65	66	22	76	81	470	652	682	262	284	288	241	324	446	62	67	74
														0												
													0													
	0																									
														0		3	6							0	9	66
					0												0						0			25
52	73	81	0		5				10	5	0	80	77	82	46	37	32				4	16	50			
3.013	2.727	2.690	2.566	2.634	2.457	5.272	5.142	5.124	2.287	2.189	2.320	1.155	1.139	1.095	2.866	3.107	3.078	5.005	4.720	4.628	5.770	6.384	6.596	1.520	1.370	1.365

Firma	Toplam Benzin Türleri																							
	BİTLİS			BOLU			BURDUR			BURSA			ÇANAKKALE			ÇANKIRI			ÇORUM			DENİZLİ		
	2012	2013	2014	2012	2013	2014	2012	2013	2014	2012	2013	2014	2012	2013	2014	2012	2013	2014	2012	2013	2014	2012	2013	2014
ONEKS AKARYAKIT DAĞITIM SANAYİ VE TİCARET ANONİM ŞİRKETİ				0	0				0			0				0	0				0			
OPET PETROLÇÜLÜK ANONİM ŞİRKETİ	243	286	295	3.027	3.247	3.572	1.220	1.244	1.194	15.186	16.277	17.251	2.977	3.148	3.277	304	260	418	1.266	1.467	1.228	4.639	4.959	5.359
OZAN ENERJİ LPG AKARYAKIT DAĞITIM VENAKLİYE TİC.A.Ş.										146	89	54							132	77	86	135	177	81
PARKOİL PETROL ÜRÜNLERİ TAŞIMACILIK SANAYİ VE TİCARET ANONİM ŞİRKETİ				28	16											44	34		28			28	1	
PARS PETROL MADENİ YAĞLAR İTHALAT İHRACAT PAZARLAMA SANAYİ VE TİCARET ANONİM ŞİRKETİ			11	25																				
PETLINE PETROL ÜRÜNLERİ TİCARET ANONİM ŞİRKETİ	2	6	5	113	94	81	0	0	0	439	365	303	171	215	261	134	78	63	16	15	10	677	604	741
PETSA PETROLÇÜLÜK ANONİM ŞİRKETİ						9															0			
POİL PETROL ÜRÜNLERİ DAĞITIM İŞLETMELERİ ANONİM ŞİRKETİ (PASİFİK LİMAN İŞLETMECİLİĞİ VE PETROLÇÜLÜK TİCARET ANONİM ŞİRKETİ)									1	0	133	103	107		0	0	3	0				0	17	22
RAM AKARYAKIT DAĞITIM SANAYİ VE TİCARET ANONİM ŞİRKETİ																								
RAMAN AKARYAKIT DAĞITIM NAKLİYAT PETROL ÜRÜNLERİ SANAYİ İÇ VE DIŞ TİCARET LİMİTED ŞİRKETİ	41							7		10										3		0		
RMG PETROL ÜRÜNLERİ DAĞITIM SANAYİ ANONİM ŞİRKETİ	1	1	4		0	8			0	51	2	0	0		0	0	0	0	0	0	0	0	34	160
RODE PETROL KİMYA DEPOLAMA VE LOJİSTİK SANAYİ TİCARET LİMİTED ŞİRKETİ					0	0											0	0						
SAMANYOLU ENERJİ NAKLİYAT PETROL VE SANAYİ TİCARET ANONİM ŞİRKETİ					0	0			0	11	115	186												
SANOİL PETROL ÜRÜNLERİ SANAYİ VE TİCARET ANONİM ŞİRKETİ										7	1						0	0		0	0			
SGL DENİZCİLİK DENİZ VE KARA TAŞIMACILIĞI PETROL VE PETROL ÜRÜNLERİ MADENCİLİK TURİZM İNŞAAT SANAYİ VE TİCARET LİMİTED ŞİRKETİ																								
SHELL&TURCAS PETROLANONİM ŞİRKETİ	0	0	8	3.693	3.819	3.779	495	448	486	15.167	16.225	17.238	4.557	4.345	4.218	618	584	604	2.088	1.955	2.014	3.200	3.526	3.742
SIYAM PETROLÇÜLÜK SANAYİ VE TİCARET ANONİM ŞİRKETİ	96	100	133	3	7	6	191	145	144	17	12	8	22	0	40	0	0	0	136	161	176	4	0	13
SOCAR TURKEY PETROL ENERJİ DAĞITIM SANAYİ VE TİCARET ANONİM ŞİRKETİ			0	0	0	0	0	0	0	0	9	0	0	0	0	0	0	0	0	0	0	0	0	0
STARPET GARZAN AKARYAKIT DAĞITIM PAZARLAMA ANONİM ŞİRKETİ	48	36	35	3	2	0				0	4	0							40	28	4	1		
SÜPER AKARYAKIT DAĞITIM TİCARET ANONİM ŞİRKETİ								3	3		2													
TECO PETROLÇÜLÜK SANAYİ VE TİCARET ANONİM ŞİRKETİ				9	57	59	47	71	85	119	623	696	698	342	335	336	37	54	66	54	8	18	553	633
TERMOPEL AKARYAKIT NAKLİYAT VE TİCARET LİMİTED ŞİRKETİ	0	0	0	108	102	205	488	551	469	206	223	137	486	387	426	328	312	336	120	112	104	205	204	215
TOTAL OİL TÜRKİYE ANONİM ŞİRKETİ				419	117	219				6.395	7.328	7.483	1.120	1.050	912	0		19	392	245	221	1.378	1.359	1.137
TP PETROL DAĞITIM ANONİM ŞİRKETİ	0	0	40	2	13	0	135	217	450	88	439	688	0	126	261	21	169	296	31	68	191	114	124	130
TURKISH OIL PETROLÇÜLÜK ANONİM ŞİRKETİ																					0			0
TURKUAZ PETROL ÜRÜNLERİ ANONİM ŞİRKETİ		0	0	234	231	239	88	93	134	798	364	469	344	317	266	154	84	86	422	394	391	282	265	251
TÜRKOİL PETROL ÜRÜNLERİ SANAYİ TİCARET VE DAĞITIM ANONİM ŞİRKETİ	0	0		49	47		11	13		0	0		0	0		0	0		0	0		23	11	
ULUSLARARASI AKARYAKIT DAĞITIM LİMİTED ŞİRKETİ	0	0		0	0		0	0		21	0		0	0		0	0		0	0		0	0	
VTM AKARYAKIT PETROL ÜRÜNLERİ DAĞITIM SANAYİ VE TİCARET ANONİM ŞİRKETİ							10	8					137	141	167							89	100	295
YÖRPET AKARYAKIT DAĞITIM SANAYİ VE TİCARET ANONİM ŞİRKETİ						3												0						
Z PETROL ENERJİ NAKLİYE SANAYİ VE TİCARET LİMİTED ŞİRKETİ				0			0			12			0						0			1		
Genel Toplam	2.014	2.236	2.456	10.968	11.001	11.563	6.191	6.221	6.342	78.991	78.473	80.687	19.171	19.096	19.655	3.045	3.029	3.265	8.314	8.364	8.516	22.390	22.581	23.786

Toplam Benzin Türleri																											
DİYARBAKIR			DÜZCE			EDİRNE			ELAZIĞ			ERZİNCAN			ERZURUM			ESKİŞEHİR			GAZİANTEP			GİRESUN			
2012	2013	2014	2012	2013	2014	2012	2013	2014	2012	2013	2014	2012	2013	2014	2012	2013	2014	2012	2013	2014	2012	2013	2014	2012	2013	2014	
			0	0															0	0	0						
2.073	1.865	1.534	1.684	1.706	1.780	361	950	1.184	2.423	2.732	2.840	304	361	465	1.562	1.791	2.036	6.048	6.208	6.092	6.607	7.604	8.544	1.579	1.653	1.681	
0			0			7	3																6				
10	0		1	0								3			3			0			10	0					
	6	23																				0	0				
68	64	59	5	3	0	34	25	15	0	0	0	0	0	0	4	0	0	363	447	448	101	126	119	0	10	12	
		0																		0		16	24				
1	6	8		1	0					5	3			26	0	0	10		0	0		0	0		0	0	
19									0						358			83									
0	0	0	141	34	42	0	0	0	48	39	63			5			0	32	10	2	0	0	0		0		
																			0			0	0				
																			31	18							
		6									4						10									5	
2.751	2.987	3.532	1.757	1.949	2.194	4.098	4.256	4.548	1.014	842	1.055	251	321	353	783	809	923	5.102	5.457	5.491	7.070	7.285	8.603	730	707	763	
685	423	362	5	15	0	0	0	0	6	37	58	0	19	7	8	32	53	0	0	0	89	111	161	0	0	0	
	0	0					0	0		0	0		0	0		0			0	0		0	0		0	0	
227	271	252							175	150	159	16				49	29	21	75	57	59	50	18	47	52	26	13
	0	0																									
3	9	36	110	40	10	35	100	115										3	14	16	189	256	253				
0	0	0	196	200	224	273	173	198	37	19	19	268	240	231	147	153	158	267	308	319	32	23	46	174	195	201	
844	1.499	1.394	284	294	259	1.769	1.393	1.185					430	446	491	103	121	121	1.526	1.839	1.897	806	844	918	576	473	451
23	103	110	0	57	122	268	276	364	43	54	85	15	19	27	46	72	125	169	292	180	696	1.615	1.751	0	0	19	
													0	2		0			0	4		0					
			191	154	148	231	219	216				0	0	0	2	10	11	129	96	51	0	0	0	41	36	3	
39	143		0	0		0	0		5	4		27	23		0	0		0	0		83	143		0	0		
0	0		14	11		0	0		0	0		0	0		0	0		0	0		0	0		0	0		
0	8			0					12	50	94	34	19	32	267	229	203	6			0			42			
	8	4			0																	0	0				
			0															16									
14.193	14.499	14.510	9.280	9.467	9.906	15.075	15.211	15.723	7.514	7.719	8.293	3.952	4.152	4.326	9.282	9.935	10.607	22.670	22.849	22.975	30.332	33.388	36.991	6.274	6.224	6.455	

Firma	Toplam Benzin Türleri																								
	GÜMÜŞHANE			HAKKARİ			HATAY			İĞDIR			İSPARTA			İÇEL			İSTANBUL (ANADOLU)			İSTANBUL (AVRUPA)			
	2012	2013	2014	2012	2013	2014	2012	2013	2014	2012	2013	2014	2012	2013	2014	2012	2013	2014	2012	2013	2014	2012	2013	2014	
DAMLA OİL AKARYAKIT ANONİM ŞİRKETİ											0	0	0	2			42	43	45			0			
DELTA AKARYAKIT TİCARET ANONİM ŞİRKETİ								60	294	5					0		0	89	128				332	337	298
DENİZATİ PETROL ÜRÜNLERİ LİKİT PETROL GAZI MADENİ YAĞ TAŞIMACILIK PAZARLAMA SANAYİ VE TİCARET ANONİM ŞİRKETİ																0			0						
DOĞAL KAYNAKLAR AKARYAKIT DAĞITIM VE GAZ İŞLETMELERİ SANAYİ VE TİCARET ANONİM ŞİRKETİ																					0	55			49
EGEOİL AKARYAKIT ÜRÜNLERİ SANAYİ VE TİCARET ANONİM ŞİRKETİ																									
EKODİZEL AKARYAKIT DAĞITIM SANAYİ TİCARET ANONİM ŞİRKETİ																									
EMİR TRANS AKARYAKIT DAĞITIM SANAYİ VE TİCARET ANONİM ŞİRKETİ																									
ENERJİ PETROL ÜRÜNLERİ PAZARLAMA A.Ş.								112	71	38	2	2	0	15	59	86	156	230	304	77	0	240	464	1.316	744
ENKO PETROLÇÜLÜK NAKLİYE İNŞAAT TURİZM GIDA SANAYİ VE TİCARET ANONİM ŞİRKETİ																							43		
ERGAZ AKARYAKIT LPG LNG CNG DAĞITIM SANAYİ VE TİCARET LIMITED ŞİRKETİ	0			0				0			0			0	0		0			0			0		
ERK PETROL YATIRIMLARI ANONİM ŞİRKETİ	0			0				0			0			0			0			13			0		
EROPET AKARYAKIT DAĞITIM TAŞIMACILIK İNŞAAT PAZARLAMA PETROL ÜRÜNLERİ İTHALAT İHRACAT SANAYİ VE TİCARET LIMITED ŞİRKETİ														9			6								
GAZMER PETROL ÜRÜNLERİ PLASTİK VE KAÇUK SANAYİ VE TİCARET ANONİM ŞİRKETİ																									
GOLDSER TURİZM OTELCİLİK VE PETROL SANAYİ TİCARET ANONİM ŞİRKETİ																					0				
GÜVENGAZ PETROL ÜRÜNLERİ ENERJİ SİSTEMLERİ DOĞALGAZ İNŞAAT TAHHÜT TEKSTİL TAŞIMACILIK SANAYİ VE TİCARET ANONİM ŞİRKETİ																									
HEMA AKARYAKIT DAĞITIM ULUSLARARASI NAKLİYE İNŞAAT GIDA İTHALAT İHRACAT SANAYİ VE TİCARET LIMITED ŞİRKETİ										151							0	18							

Firma	Toplam Benzin Türleri																								
	GÜMÜŞHANE			HAKKARİ			HATAY			İĞDIR			İSPARTA			İÇEL			İSTANBUL (ANADOLU)			İSTANBUL (AVRUPA)			
	2012	2013	2014	2012	2013	2014	2012	2013	2014	2012	2013	2014	2012	2013	2014	2012	2013	2014	2012	2013	2014	2012	2013	2014	
HİTİT AKARYAKIT DAĞITIM PAZARLAMA ANONİM ŞİRKETİ																							0		
HOCAOĞLU İNŞAAT NAKLİYAT TURİZM MADENCİLİK VE PETROL ÜRÜNLERİ İTHALAT İHRACAT SANAYİ VE TİCARET LİMİTED ŞİRKETİ																		24							
İPRA ENERJİ ANONİM ŞİRKETİ		0	0		0	0		0	0		0	0		0	11		0	24		0	0		0	0	
KADDOĞLU PETROLÇÜLÜK TAŞIMACILIK TİCARET SANAYİ İTHALAT VE İHRACAT ANONİM ŞİRKETİ	89	83	75	8	43	40	1.087	1.376	1.289	14	14	91	0	0	0	402	507	702	107	0	0	1.302	1.151	1.250	
KALELİ BEST ÖL PETROLÇÜLÜK TİCARET ANONİM ŞİRKETİ							91	106	92				0												
KRN ENERJİ PETROL İNŞAAT SANAYİ VE TİCARET LİMİTED ŞİRKETİ																									
KZMOİL AKARYAKIT DAĞITIM PAZARLAMA İÇ VE DIŞ TİCARET ANONİM ŞİRKETİ																									
LİG AKARYAKIT PETROL ÜRÜNLERİ DAĞITIM SANAYİ VE TİCARET ANONİM ŞİRKETİ																									
LINK KİMYA PETROL ÜRÜNLERİ SANAYİ TİCARET LTD.ŞTİ																									
LUKOİL EURASIA PETROL ANONİM ŞİRKETİ	107	99	82	0	0	0	2.424	2.977	2.858	187	149	265	417	472	512	791	790	881	1.462	3.145	4.921	704	3.212	6.606	
MAKRO PETROL ÜRÜNLERİ OTOMOTİV PLASTİK METAL VE ENJEKSİYON SANAYİ VE TİCARET ANONİM ŞİRKETİ		0	0	3	19	0		2	0	7	4	0		0	0		0	0		0	0		0	0	
MAKSPET AKARYAKIT DAĞITIM SANAYİ VE TİCARET LİMİTED ŞİRKETİ																		0	0					22	
MAVİ GÖK-DENİZ AKARYAKIT DAĞITIM İTHALAT İHRACAT SANAYİ VE TİCARET LİMİTED ŞİRKETİ																									
MEMOİL AKARYAKIT DAĞITIM SANAYİ VE TİCARET ANONİM ŞİRKETİ									0			0			21		2	11							
MENSAL PETROLÇÜLÜK İÇ VE DIŞ TİCARET ANONİM ŞİRKETİ																									
MFD AKARYAKIT NAKLİYAT TURİZM İNŞAAT TAŞIMACILIK SANAYİ VE TİCARET LİMİTED ŞİRKETİ																3									
MFG AKARYAKIT ÜRÜNLERİ DAĞITIM SANAYİ ANONİM ŞİRKETİ																									
MİLAN PETROL SANAYİ VE TİCARET ANONİM ŞİRKETİ	0	10	12	0	0	0	515	426	334	225	209	222	1.246	1.359	1.197	24	34	83	173	58	135	2.283	2.018	1.983	
MİMAG PETROL AKARYAKIT DAĞITIM VE DEPOLAMA SANAYİ TİCARET ANONİM ŞİRKETİ																		0							
MİRSOY PETROL DAĞITIM TURİZM VE NAKLİYE SANAYİ TİCARET ANONİM ŞİRKETİ								18.160									0								

Toplam Benzin Türleri																										
İZMİR			KAHRAMANMARAŞ			KARABÜK			KARAMAN			KARS			KASTAMONU			KAYSERİ			KIRIKKALE			KIRKLARELİ		
2012	2013	2014	2012	2013	2014	2012	2013	2014	2012	2013	2014	2012	2013	2014	2012	2013	2014	2012	2013	2014	2012	2013	2014	2012	2013	2014
	101	155		0	92		0	0		20	98		0	0		0	0		0	146		0	0		0	0
688	464	590	75	78	96	5	31	67	17	17	18	16	24	4	6	0	0	93	53	36	297	263	352	149	134	114
83	83	52	1								3				13	9	4	46	53	76	15	19	22			
																					0					
															13	10	1				39	8	5			
681	990	1.247	522	563	628	32	29	31	0	0	0	0	0	0	64	181	89	656	705	458	256	308	363	0	0	18
14	139	120		0	0		0	0		0	0		0	0		0	0		0	0	118	174	231		0	0
				3	0					0	0				4			0			0		0			
																0										
					6											9			0				0			
	5	15		5	9															0						
828	910	980	544	629	578	169	167	153	29	43	25	0	0	0	149	199	215	773	852	1.094	122	89	52	108	130	135
				0																						
										7.851												0				

Firma	Toplam Benzin Türleri																							
	GÜMÜŞHANE			HAKKARİ			HATAY			İĞDİR			İSPARTA			İÇEL			İSTANBUL (ANADOLU)			İSTANBUL (AVRUPA)		
	2012	2013	2014	2012	2013	2014	2012	2013	2014	2012	2013	2014	2012	2013	2014	2012	2013	2014	2012	2013	2014	2012	2013	2014
MMG PETROL DAĞITIM VE PAZARLAMA İÇ VE DİŞ TİCARET ANONİM ŞİRKETİ																								
MOLAVER AKARYAKIT DAĞITIM TAŞIMACILIK İNŞAAT İTHALAT İHRACAT SANAYİ VE TİCARET ANONİM ŞİRKETİ											14	3				0	0			13			95	153
MYPET AKARYAKIT VE GAZ DAĞITIM SANAYİ TİCARET ANONİM ŞİRKETİ																				19	8			
NAFTA AKARYAKIT ÜRÜNLERİ SANAYİ VE TİCARET ANONİM ŞİRKETİ																								
N-PET PETROL ÜRÜNLERİ PAZARLAMA NAKLİYE SANAYİ TİCARET VE DAĞITIM LİMİTED ŞİRKETİ							175	85	84	23	18	29				1.769	1.881	2.012						
OMC PETROL ÜRÜNLERİ ANONİM ŞİRKETİ																								
OMV PETROL OFİSİ ANONİM ŞİRKETİ	1.031	767	809	796	982	984	5.664	6.260	6.344	616	577	926	2.940	3.153	3.215	5.547	5.585	5.515	35.301	38.573	39.020	51.279	54.073	54.157
ONEKS AKARYAKIT DAĞITIM SANAYİ VE TİCARET ANONİM ŞİRKETİ														0			0			13				
OPET PETROLÇÜLÜK ANONİM ŞİRKETİ	233	221	262	186	232	282	4.515	4.808	5.260	75	76	108	1.802	1.854	2.004	10.119	10.639	11.234	47.437	50.936	52.189	52.333	49.446	50.108
OZAN ENERJİ LPG AKARYAKIT DAĞITIM VENAKLİYE TİC.A.Ş														147	154	186		0						
PARKOİL PETROL ÜRÜNLERİ TAŞIMACILIK SANAYİ VE TİCARET ANONİM ŞİRKETİ							51	0								0	0			41				
PARS PETROL MADENİ YAĞLAR İTHALAT İHRACAT PAZARLAMA SANAYİ VE TİCARET ANONİM ŞİRKETİ																0								
PETLİNE PETROL ÜRÜNLERİ TİCARET ANONİM ŞİRKETİ	4	16	2	0	0	0	0	62	80	0	6	0	0	0	0	323	265	152	0	14	0	178	954	199
PETSA PETROLÇÜLÜK ANONİM ŞİRKETİ								7	5						0		0							
POİL PETROL ÜRÜNLERİ DAĞITIM İŞLETMELERİ ANONİM ŞİRKETİ (PASIFIK LİMAN İŞLETMECİLİĞİ VE PETROLÇÜLÜK TİCARET ANONİM ŞİRKETİ)							7	112	117		0	0						0		215	133		0	25
RAM AKARYAKIT DAĞITIM SANAYİ VE TİCARET ANONİM ŞİRKETİ																								
RAMAN AKARYAKIT DAĞITIM NAKLİYAT PETROL ÜRÜNLERİ SANAYİ İÇ VE DİŞ TİCARET LİMİTED ŞİRKETİ					34						12													
RMG PETROL ÜRÜNLERİ DAĞITIM SANAYİ ANONİM ŞİRKETİ			0	0	10	21			0		0	0		0		0	0	0	0	0	0	0	0	13
RODE PETROL KİMYA DEPOLAMA VE LOJİSTİK SANAYİ TİCARET LİMİTED ŞİRKETİ								0	0															0
SAMANYOLU ENERJİ NAKLİYAT PETROL VE SANAYİ TİCARET ANONİM ŞİRKETİ																			32	394	405			
SANOİL PETROL ÜRÜNLERİ SANAYİ VE TİCARET ANONİM ŞİRKETİ																	21	77						

Toplam Benzin Türleri																											
İZMİR			KAHRAMANMARAŞ			KARABÜK			KARAMAN			KARS			KASTAMONU			KAYSERİ			KIRIKKALE			KIRKLARELİ			
2012	2013	2014	2012	2013	2014	2012	2013	2014	2012	2013	2014	2012	2013	2014	2012	2013	2014	2012	2013	2014	2012	2013	2014	2012	2013	2014	
																			0			0					
0		50																			0		1				
	1	1						0								0			0								
248	261	344	111	97	108				118	85	107					41	32	39	69	58	46	88	75	77	10	19	11
22.753	24.468	24.723	1.537	1.576	1.752	1.793	1.902	2.109	599	562	435	980	921	933	2.120	2.064	2.087	2.470	2.584	2.793	718	736	792	3.153	3.147	2.910	
				0		0	0									0		0			0	0					
20.724	19.389	18.510	2.707	2.882	3.373	775	826	915	1.061	1.119	1.235	120	102	138	1.378	1.672	1.947	6.616	6.514	6.932	712	774	811	3.199	2.673	2.666	
28	15	18	218	206	224	11	7	11		29					40	46	48	7	13	11	0	8	0	23	9	4	
5	0		29	6											1	2		1	0								
800	594	813																									
1.724	1.600	1.800	122	103	41	50	46	39	2	28	11	0	9	0	68	64	65	90	109	118	2	2	0	284	248	222	
					17												3		0	0		0	0				
160	389	495				0	0	0								0		0	0	0	0	3	1	0			
89																											
0	0	0	0	5	3		0	0			0			0			0		0	0	4	0	0	2	2	0	
		0		0			0	0									0		0			0					
0																											
32	175																		0	0		0					

Firma	Toplam Benzin Türleri																							
	GÜMÜŞHANE			HAKKARİ			HATAY			İĞDIR			İSPARTA			İÇEL			İSTANBUL (ANADOLU)			İSTANBUL (AVRUPA)		
	2012	2013	2014	2012	2013	2014	2012	2013	2014	2012	2013	2014	2012	2013	2014	2012	2013	2014	2012	2013	2014	2012	2013	2014
SGL DENİZCİLİK DENİZ VE KARA TAŞIMACILIĞI PETROL VE PETROL ÜRÜNLERİ MADENCİLİK TURİZM İNŞAAT SANAYİ VE TİCARET LİMİTED ŞİRKETİ																								
SHELL&TURCAS PETROLANONİM ŞİRKETİ	0	0	0	0	0	0	6.293	6.866	7.085	0	0	0	1.212	1.171	1.242	8.962	8.832	9.173	66.903	66.314	65.714	99.106	98.933	95.683
SİYAM PETROLÇÜLÜK SANAYİ VE TİCARET ANONİM ŞİRKETİ	0	0	0	0	0	14	633	771	291	20	27	59	368	285	266	792	1.033	1.220	0	0	0	0	0	0
SOCAR TURKEY PETROL ENERJİ DAĞITIM SANAYİ VE TİCARET ANONİM ŞİRKETİ		0	0		0	0		0	0		0						6	10		0	0		8	24
STARPET GARZAN AKARYAKIT DAĞITIM PAZARLAMA ANONİM ŞİRKETİ				12	12	72	597	596	536	41	31	53	22	23	22	1.001	952	1.121	446	543	192	126	1.354	1.346
SÜPER AKARYAKIT DAĞITIM TİCARET ANONİM ŞİRKETİ									0								0	0						
TECO PETROLÇÜLÜK SANAYİ VE TİCARET ANONİM ŞİRKETİ			0				139	133	181				48	57	35	222	233	223	13			59	110	94
TERMOPET AKARYAKIT NAKLİYAT VE TİCARET LİMİTED ŞİRKETİ	29	39	42	0	0	0	174	203	217	0	0	0	265	291	309	85	114	45	0	64	264	339	288	105
TOTAL OİL TÜRKİYE ANONİM ŞİRKETİ							782	826	759				407	420	383	902	832	1.156	18.805	17.421	15.249	7.606	11.986	13.699
TP PETROL DAĞITIM ANONİM ŞİRKETİ	0	6	25	0	0	0	586	1.402	2.368	0	5	2	0	103	218	465	515	784	1.063	948	1.336	915	848	1.267
TURKISH OIL PETROLÇÜLÜK ANONİM ŞİRKETİ																	0	5						
TURKHAZ PETROL ÜRÜNLERİ ANONİM ŞİRKETİ							67	157	64				21	15		12	39	28	456	469	742	143	227	1.812
TURKOİL PETROL ÜRÜNLERİ SANAYİ TİCARET VE DAĞITIM ANONİM ŞİRKETİ	0	0		0	0		378	462		0	0		206	200		127	101		441	18		0	0	
ULUSLARARASI AKARYAKIT DAĞITIM LİMİTED ŞİRKETİ	0	0		0	0		0	0		0	0		0	0		0	0		0	0		0	0	
VTM AKARYAKIT PETROL ÜRÜNLERİ DAĞITIM SANAYİ VE TİCARET ANONİM ŞİRKETİ							517	711	879			2	10			20	14	109		0				
YÖRPET AKARYAKIT DAĞITIM SANAYİ VE TİCARET ANONİM ŞİRKETİ								108	43															
Z PETROL ENERJİ NAKLİYE SANAYİ VE TİCARET LİMİTED ŞİRKETİ							0						31			33			130					
Genel Toplam	1.954	1.615	1.669	1.039	1.298	1.416	32.118	54.304	37.144	1.428	1.353	2.159	10.520	10.890	10.938	38.274	39.248	42.133	219.901	214.989	216.413	284.786	276.791	279.103

Toplam Benzin Türleri																										
İZMİR			KAHRAMANMARAŞ			KARABÜK			KARAMAN			KARS			KASTAMONU			KAYSERİ			KIRIKKALE			KIRKLARELİ		
2012	2013	2014	2012	2013	2014	2012	2013	2014	2012	2013	2014	2012	2013	2014	2012	2013	2014	2012	2013	2014	2012	2013	2014	2012	2013	2014
32.725	33.335	33.509	1.098	1.207	1.427	615	577	575	290	315	323	70	161	206	903	815	798	4.802	4.767	5.488	595	613	674	1.316	1.079	1.165
74	72	73	496	558	624	0	0	0	83	86	41	0	0	0	43	102	102	134	349	232	7	4	0	14	10	2
	0	0		0	0					0	0					0	0		0	0		0	0			
110	65	42	233	164	152	0	0	0	27			47	42	43	0			96	70	10	20	24	14	91	94	60
832	972	999	27	35	46				35	54	61				78	109	89	107	117	106	15	19	17	108	51	107
628	557	461	67	103	98	17	15	14	15	28	105	0	0	0	380	381	457	18	14	10	39	35	40	383	416	492
7.951	8.724	8.772	231	256	267	476	520	559	278	166	135				1.106	922	868	473	498	597				1.475	1.080	815
449	119	94	162	201	336	0	37	69	0	0	37	0	4	3	31	61	92	234	231	341	64	435	598	317	757	1.104
	2	33														0	0						0			
136	140	146	121	313	370							9	58	59	243	329	352	132	128	137	33	37	30	213	230	214
27	12		37	1		0	0		0	0		2	0		0	0		2	0		1	0		11	0	
0	0		0	0		0	0		0	0		0	0		0	0		0	0		0	0		0	0	
0	0		194	195	225				4			219	205	516												0
				14	0																					
4																		0								
119.595	118.450	121.009	11.419	12.028	13.491	4.528	4.746	5.156	3.605	11.388	3.668	2.511	2.631	3.058	7.524	7.855	8.098	22.748	23.755	25.161	3.882	4.241	4.735	13.131	12.530	12.407

Firma	Toplam Benzin Türleri																							
	KIRŞEHİR			KİLİS			KOCAELİ			KONYA			KÜTAHYA			MALATYA			MANİSA			MARDİN		
	2012	2013	2014	2012	2013	2014	2012	2013	2014	2012	2013	2014	2012	2013	2014	2012	2013	2014	2012	2013	2014	2012	2013	2014
ACIBADEM AKARYAKIT DAĞITIM PAZARLAMA TAŞIMACILIK SANAYİ VE TİCARET LİMİTED ŞİRKETİ																								
AKPET AKARYAKIT DAĞITIM ANONİM ŞİRKETİ	72	1	0	202	290	289	153	114	89	582	459	393	178	85	67	266	256	247	1.356	469	404	0	0	0
ALFOİL PETROL ANONİM ŞİRKETİ																								
ALTINBAŞ PETROL VE TİCARET ANONİM ŞİRKETİ	119	101	90	0	7	26	440	355	164	719	725	715	66	0		135	109	100	127	146	165	85	46	79
ANA AKARYAKIT LPG LNG CNG DAĞITIM SANAYİ VE TİCARET ANONİM ŞİRKETİ																	16	27						39
ANTOİL AKARYAKIT DAĞITIM SANAYİ VE TİCARET ANONİM ŞİRKETİ	6	3	2							7	4	5												
AS GOLDOİL AKARYAKIT DAĞITIM SANAYİ VE TİCARET ANONİM ŞİRKETİ													0	6							34			0
ASKAR AKARYAKIT DAĞITIM VE PAZARLAMA LTD.ŞTİ.																								
ASYA AKARYAKIT TİCARET VE SANAYİ ANONİM ŞİRKETİ							1.297	4																
AYTEMİZ AKARYAKIT DAĞITIM ANONİM ŞİRKETİ	53	64	41				1.811	1.639	1.382	969	1.237	1.254	129	130	137	169	149	190	1.067	1.115	1.093			
BALPET PETROL ÜRÜNLERİ TAŞIMACILIK SANAYİ VE TİCARET ANONİM ŞİRKETİ	0	0	0	0	0	0	4	0	0	811	707	509	31	40	41	250	256	174	245	126	96	174	140	105
BEYAZ AKARYAKIT DAĞITIM TİCARET ANONİM ŞİRKETİ																								
BİRLEŞİK PETROL ANONİM ŞİRKETİ										57	15	0			0							0		
BİROİL PETROL ÜRÜNLERİ SANAYİ VE TİCARET ANONİM ŞİRKETİ			0																					
BOĞAZIÇI GRUP SANAYİ VE TİCARET ANONİM ŞİRKETİ																								
BOSPET PETROL ÜRÜNLERİ TİCARET ANONİM ŞİRKETİ																			44	6	0			
BP PETROLLERİ ANONİM ŞİRKETİ	129	133	150			155	6.475	6.777	7.205	4.569	4.712	5.070	1.466	1.607	1.591	245	243	257	2.413	2.627	2.669	308	410	427
CAN ASLAN PETROLÇÜLÜK SANAYİ ANONİM ŞİRKETİ	23	29	30	13	1	0	25	92	2	150	149	138	0	0	0	56	63	64	161	141	142	54	46	48
CEN PETROL SANAYİ VE TİCARET ANONİM ŞİRKETİ							0												0		0			
CİTYPET PETROLÇÜLÜK ANONİM ŞİRKETİ																								
CLASSOİL AKARYAKIT ÜRÜNLERİ SANAYİ VE TİCARET ANONİM ŞİRKETİ									94															
CV YAPI İNŞAAT PETROL NAKLİYE HAFRİYAT TAAHHÜT SANAYİ VE TİCARET LİMİTED ŞİRKETİ																				1	4	2	12	10
ÇEKEN AKARYAKIT DAĞITIM SANAYİ VE TİCARET ANONİM ŞİRKETİ		0					16	81		0	0					0				0				
ÇLB PETROLÇÜLÜK ANONİM ŞİRKETİ												0												
DAMLA OİL AKARYAKIT ANONİM ŞİRKETİ									0	0	0	0							7	0	1	2	0	
DELTA AKARYAKIT TİCARET ANONİM ŞİRKETİ	0						187	345	367	38	30	26	152	149	157			10	290	294	306	0		

Firma	Toplam Benzin Türleri																							
	KIRŞEHİR			KİLİS			KOCAELİ			KONYA			KÜTAHYA			MALATYA			MANİSA			MARDİN		
	2012	2013	2014	2012	2013	2014	2012	2013	2014	2012	2013	2014	2012	2013	2014	2012	2013	2014	2012	2013	2014	2012	2013	2014
LİG AKARYAKIT PETROL ÜRÜNLERİ DAĞITIM SANAYİ VE TİCARET ANONİM ŞİRKETİ																		6						
LİNK KİMYA PETROL ÜRÜNLERİ SANAYİ TİCARET LTD.ŞTİ							21	35	49															
LUKOİL EURASIA PETROL ANONİM ŞİRKETİ	212	308	381	0	0	67	1.494	1.386	2.066	1.723	2.124	1.903	674	724	699	374	347	371	1.453	2.431	2.546	44	58	89
MAKRO PETROL ÜRÜNLERİ OTOMOTİV PLASTİK METAL VE ENJEKSİYON SANAYİ VE TİCARET ANONİM ŞİRKETİ		0	0		0	0		0	0	499	1.082	1.098		0	0		0	0		2	19		23	47
MAKSPET AKARYAKIT DAĞITIM SANAYİ VE TİCARET LİMİTED ŞİRKETİ											15	6												
MAVİ GÖK-DENİZ AKARYAKIT DAĞITIM İTHALAT İHRACAT SANAYİ VE TİCARET LİMİTED ŞİRKETİ									61															
MEMOİL AKARYAKIT DAĞITIM SANAYİ VE TİCARET ANONİM ŞİRKETİ									15			3								0				2
MENSAL PETROLÇÜLÜK İÇ VE DIŞ TİCARET ANONİM ŞİRKETİ																								
MFD AKARYAKIT NAKLİYAT TURİZM İNŞAAT TAŞIMACILIK SANAYİ VE TİCARET LİMİTED ŞİRKETİ						20						83					0	0			4			9
MFG AKARYAKIT ÜRÜNLERİ DAĞITIM SANAYİ ANONİM ŞİRKETİ																								
MİLAN PETROL SANAYİ VE TİCARET ANONİM ŞİRKETİ	0	0	0	544	598	501	160	217	227	569	772	817	135	99	97	189	155	121	215	243	321	623	656	693
MİMAG PETROL AKARYAKIT DAĞITIM VE DEPOLAMA SANAYİ TİCARET ANONİM ŞİRKETİ								52	67		0	0												0
MİRSOY PETROL DAĞITIM TURİZM VE NAKLİYE SANAYİ TİCARET ANONİM ŞİRKETİ		0									12.006													0
MMG PETROL DAĞITIM VE PAZARLAMA İÇ VE DIŞ TİCARET ANONİM ŞİRKETİ		0									0													0
MOLAVER AKARYAKIT DAĞITIM TAŞIMACILIK İNŞAAT İTHALAT İHRACAT SANAYİ VE TİCARET ANONİM ŞİRKETİ							0	92	188										56	22				
MYPET AKARYAKIT VE GAZ DAĞITIM SANAYİ TİCARET ANONİM ŞİRKETİ								1	25												0			
NAFTA AKARYAKIT ÜRÜNLERİ SANAYİ VE TİCARET ANONİM ŞİRKETİ																								
N-PET PETROL ÜRÜNLERİ PAZARLAMA NAKLİYE SANAYİ TİCARET VE DAĞITIM LİMİTED ŞİRKETİ								0	0	986	1.065	1.035	105	90	71	49	44	27	229	227	272	279	282	313
OMC PETROL ÜRÜNLERİ ANONİM ŞİRKETİ																								
OMV PETROL OFİSİ ANONİM ŞİRKETİ	790	905	949	1.014	1.348	1.384	9.132	9.379	8.965	4.423	4.301	4.741	2.002	2.032	2.012	2.694	2.664	2.586	8.487	7.911	8.149	397	319	372
ONEKS AKARYAKIT DAĞITIM SANAYİ VE TİCARET ANONİM ŞİRKETİ		0					0	0			0								0					3
OPET PETROLÇÜLÜK ANONİM ŞİRKETİ	648	692	682	544	692	713	9.526	11.035	11.417	7.460	7.730	8.048	1.249	1.289	1.292	1.917	2.146	2.457	3.955	4.307	4.471	543	621	587
OZAN ENERJİ LPG AKARYAKIT DAĞITIM VENAKLİYE TİC.A.Ş.	24	10					13			0	26	22	6	32	31	0	0		97	53	44			
PARKOİL PETROL ÜRÜNLERİ TAŞIMACILIK SANAYİ VE TİCARET ANONİM ŞİRKETİ	0			8			13	1		6	5					0						47	2	
PARS PETROL MADENİ YAĞLAR İTHALAT İHRACAT PAZARLAMA SANAYİ VE TİCARET ANONİM ŞİRKETİ																								
PETLINE PETROL ÜRÜNLERİ TİCARET ANONİM ŞİRKETİ	119	115	120	0	1	0	114	86	91	490	528	582	202	82	84	0	27	0	381	288	192	0	41	0

Toplam Benzin Türleri																													
MUĞLA			MUŞ			NEVŞEHİR			NİĞDE			ORDU			OSMANIYE			RİZE			SAKARYA			SAMSUN					
2012	2013	2014	2012	2013	2014	2012	2013	2014	2012	2013	2014	2012	2013	2014	2012	2013	2014	2012	2013	2014	2012	2013	2014	2012	2013	2014	2012	2013	2014
																												1	
732	1.223	1.731	0	0	18	211	240	275	343	342	325	722	627	582	92	128	146	393	368	425	260	270	430	1.098	1.015	1.118			
19	36	51		1	0		0	0	0	0	0		0	0		0	0		0	0		0	0		0	0		0	
							0	0																					
											0															1			
								0		0	1																		
										0	0			0	36		6	23									3	26	
630	633	636	228	255	310	755	661	665	206	265	230	146	191	306	237	300	339	58	52	54	38	47	144	481	548	496			
										2	22												0						
							0																						
									0													4							
													43	9											24	99	73		
													11	9						0	0		4	30					
655	614	466		4					164	150	155				84	57	71		2	2	15	15	1		3	5			
13.893	13.718	13.398	507	286	285	1.057	1.060	997	450	415	349	3.346	3.328	3.272	2.079	2.144	2.238	2.515	2.558	2.746	5.793	6.008	6.290	4.186	4.123	4.010			
							0				0																		
10.137	9.873	9.987	378	568	533	439	416	501	1.289	1.513	1.628	1.324	1.697	1.780	563	692	691	739	782	879	3.418	3.480	3.784	4.135	4.609	5.384			
182	225	176				4	4	0	32	11	69				75	71	78				9	125	72	47	56	57			
			5	3		9	0		0	0		6	38		9	13		8	10		152	302		33					
37	49			4	15																								
572	542	507	0	11	0	187	214	202	61	56	46	0	0	0	68	76	87	0	9	0	161	170	166	271	279	335			

Firma	Toplam Benzin Türleri																									
	KIRŞEHİR			KİLİS			KOCAELİ			KONYA			KÜTAHYA			MALATYA			MANİSA			MARDİN				
	2012	2013	2014	2012	2013	2014	2012	2013	2014	2012	2013	2014	2012	2013	2014	2012	2013	2014	2012	2013	2014	2012	2013	2014		
PETSA PETROLÇÜLÜK ANONİM ŞİRKETİ			0			0					16	22													0	
POİL PETROL ÜRÜNLERİ DAĞITIM İŞLETMELERİ ANONİM ŞİRKETİ (PASİFİK LIMAN İŞLETMECİLİĞİ VE PETROLÇÜLÜK TİCARET ANONİM ŞİRKETİ)	0	0	0				241	236	135	8	9	0	14	2	4				85	73	39	2	4			0
RAM AKARYAKIT DAĞITIM SANAYİ VE TİCARET ANONİM ŞİRKETİ																										
RAMAN AKARYAKIT DAĞITIM NAKLİYAT PETROL ÜRÜNLERİ SANAYİ İÇ VE DIŞ TİCARET LİMİTED ŞİRKETİ	2									68						6							30			
RMG PETROL ÜRÜNLERİ DAĞITIM SANAYİ ANONİM ŞİRKETİ			0			0	92	40	9	0	0	0	0	11	1			0		2	0	0	0	0	1	
RODE PETROL KİMYA DEPOLAMA VE LOJİSTİK SANAYİ TİCARET LİMİTED ŞİRKETİ		0	0				0	60	2		0				0					0	0					
SAMANYOLU ENERJİ NAKLİYAT PETROL VE SANAYİ TİCARET ANONİM ŞİRKETİ									8					18	25								0	0		
SANOİL PETROL ÜRÜNLERİ SANAYİ VE TİCARET ANONİM ŞİRKETİ									4			10									7					
SGL DENİZCİLİK DENİZ VE KARA TAŞIMACILIĞI PETROL VE PETROL ÜRÜNLERİ MADENCİLİK TURİZM İNŞAAT SANAYİ VE TİCARET LİMİTED ŞİRKETİ															2											
SHELL&TURCAS PETROL ANONİM ŞİRKETİ	432	435	456	328	490	1.023	14.952	13.953	14.050	5.167	5.209	5.148	1.578	1.788	2.119	1.105	1.470	1.792	3.286	3.722	4.228	831	824	941		
SİYAM PETROLÇÜLÜK SANAYİ VE TİCARET ANONİM ŞİRKETİ	60	78	74	0	0	0	0	6	0	741	599	526	42	44	75	137	173	144	199	227	191	593	647	723		
SOCAR TURKEY PETROL ENERJİ DAĞITIM SANAYİ VE TİCARET ANONİM ŞİRKETİ		0	0					0	0		0	0		0	0		0	0		0			0	0		
STARPET GARZAN AKARYAKIT DAĞITIM PAZARLAMA ANONİM ŞİRKETİ				175	322	263	282	216	225	276	199	220				187	181	136	98	85	36	666	583	617		
SÜPER AKARYAKIT DAĞITIM TİCARET ANONİM ŞİRKETİ								12	5					11	0											
TECO PETROLÇÜLÜK SANAYİ VE TİCARET ANONİM ŞİRKETİ	23	32	34				660	413	421	244	247	244	203	349	403				1.518	1.487	1.479					
TERMOPET AKARYAKIT NAKLİYAT VE TİCARET LİMİTED ŞİRKETİ	156	136	140	13	0	0	66	31	31	186	220	244	303	249	270	33	32	22	616	636	760	0	0	6		
TOTAL OİL TÜRKİYE ANONİM ŞİRKETİ	277	256	257				2.259	2.094	2.091	1.852	1.809	1.888	1.071	1.192	1.172	422	459	534	2.395	2.369	2.299		0	30		
TP PETROL DAĞITIM ANONİM ŞİRKETİ	385	229	187	55	239	296	903	1.548	2.061	908	812	1.363	29	112	121	26	71	60	36	90	54	0	61	44		
TURKISH OİL PETROLÇÜLÜK ANONİM ŞİRKETİ		0	0								0	4						0		0	0					40
TURKJAZ PETROL ÜRÜNLERİ ANONİM ŞİRKETİ	55	54	167			28	664	665	582	94	71	72	273	251	239	0	3	6	506	376	393					
TURKOİL PETROL ÜRÜNLERİ SANAYİ TİCARET VE DAĞITIM ANONİM ŞİRKETİ	0	0		0	0		8	0		179	38		15	0		3	0		41	21		59	38			
ULUSLARARASI AKARYAKIT DAĞITIM LİMİTED ŞİRKETİ	0	0		0	0		12	3		4	0		0	0		0	0		53	57		0	0			
VTM AKARYAKIT PETROL ÜRÜNLERİ DAĞITIM SANAYİ VE TİCARET ANONİM ŞİRKETİ	0	0	14				3	0		64	26	162	18	12		1.218	1.071	1.669	20	66	86					
YÖRPET AKARYAKIT DAĞITIM SANAYİ VE TİCARET ANONİM ŞİRKETİ											0															
Z PETROL ENERJİ NAKLİYE SANAYİ VE TİCARET LİMİTED ŞİRKETİ							44						56						0			0				
Genel Toplam	3.739	3.734	3.919	2.919	3.999	4.786	51.154	51.128	52.483	34.409	47.488	37.092	10.233	10.574	10.906	9.523	9.961	11.086	29.852	30.101	31.026	5.108	5.221	5.616		

Toplam Benzin Türleri																													
MUĞLA			MUŞ			NEVŞEHİR			NİĞDE			ORDU			OSMANIYE			RİZE			SAKARYA			SAMSUN					
2012	2013	2014	2012	2013	2014	2012	2013	2014	2012	2013	2014	2012	2013	2014	2012	2013	2014	2012	2013	2014	2012	2013	2014	2012	2013	2014	2012	2013	2014
				0	0					0	0					0													
208	121	106																	0			164	945	925	1	6	25		
			4							0																			
		0	2	7	0			0	4	0	0			0		83	181			0	22	49	26	15			0		
										0	0											0	0						
										0	0											59	19						
					0			36		0			4	36														3	
9.773	10.236	10.980	0	216	352	490	497	592	791	707	794	1.043	1.011	1.099	1.201	1.167	1.324	693	645	726	4.399	4.276	4.865	3.302	3.420	3.360			
0	0	0	47	64	102	48	43	34	49	55	56	35	39	50	236	156	165	0	0	0	91	34	39	24	76	51			
				0	0		0	0		0	0								0	0		0	0		0	0	0		
45	106	45	66	23	12			0	42	34	36	82	83	73	44	44	47	193	91	106	209	156	121	30	55	44			
824	762	605	1	2		109	117	108	113	160	137	19	20	16	0	0	0				147	193	250						
32	51	55	0	0	8	82	104	133	31	15	44	411	373	315	26	40	48	0	0	49	432	417	581	848	782	781			
3.531	2.807	3.014				789	741	757		20	29	413	554	596	135	230	283	99	120	139	1.625	1.478	1.679	685	649	743			
272	394	583	28	11	0	30	41	45	43	49	73	0	0	0	50	74	95	78	61	112	622	861	986	283	265	321			
					11					0	0		0	17												0	11		
388	427	488			2	237	204	205	6	0	4	39	39	26	20	14	111				682	619	458	204	237	244			
84	58		0	0		9	0		0	0		19	18		136	134		0	0		0	0		6	8				
0	0		0	0		0	0		0	0		0	0		0	0		0	0		0	0		0	0				
			22	19	22				22	21	29							8			4	0		111	90	24			
																						0	0						
0									0												56			0					
48.588	48.217	49.604	1.784	2.035	2.194	5.470	5.502	5.801	4.909	5.036	5.188	9.533	9.927	10.195	6.955	7.257	7.901	5.054	5.063	5.640	21.295	22.028	23.880	20.341	21.105	22.009			

Firma	Toplam Benzin Türleri																		
	SİİRT			SİNOP			SİVAS			ŞANLIURFA			ŞİRNAK			TEKİRDAĞ			
	2012	2013	2014	2012	2013	2014	2012	2013	2014	2012	2013	2014	2012	2013	2014	2012	2013	2014	
ACIBADEM AKARYAKIT DAĞITIM PAZARLAMA TAŞIMACILIK SANAYİ VE TİCARET LİMİTED ŞİRKETİ																			
AKPET AKARYAKIT DAĞITIM ANONİM ŞİRKETİ	0	0	0	14	18	17	190	151	171	101	67	69	0	0	0	60	44	41	
ALFOİL PETROL ANONİM ŞİRKETİ																			
ALTINBAŞ PETROL VE TİCARET ANONİM ŞİRKETİ	113	108	128	184	188	196	652	599	664	267	234	474	1	0	0	51	0	8	
ANA AKARYAKIT LPG LNG CNG DAĞITIM SANAYİ VE TİCARET ANONİM ŞİRKETİ							0	8	6	0	209	327							
ANTOİL AKARYAKIT DAĞITIM SANAYİ VE TİCARET ANONİM ŞİRKETİ																			
AS GOLDOİL AKARYAKIT DAĞITIM SANAYİ VE TİCARET ANONİM ŞİRKETİ								1	0		0	0			0				
ASKAR AKARYAKIT DAĞITIM VE PAZARLAMA LTD.ŞTİ.																			
ASYA AKARYAKIT TİCARET VE SANAYİ ANONİM ŞİRKETİ																			
AYTEMİZ AKARYAKIT DAĞITIM ANONİM ŞİRKETİ	34	43	52	75	95	125	285	311	343	247	274	313				644	1.009	970	
BALPET PETROL ÜRÜNLERİ TAŞIMACILIK SANAYİ VE TİCARET ANONİM ŞİRKETİ	106	156	224	0	0	0	180	175	179	600	717	867	177	190	188	9	9	13	
BEYAZ AKARYAKIT DAĞITIM TİCARET ANONİM ŞİRKETİ																			
BİRLEŞİK PETROL ANONİM ŞİRKETİ		0	6				0	0		142	161	137							
BIROİL PETROL ÜRÜNLERİ SANAYİ VE TİCARET ANONİM ŞİRKETİ																			
BOĞAZIÇI GRUP SANAYİ VE TİCARET ANONİM ŞİRKETİ																			
BOSPET PETROL ÜRÜNLERİ TİCARET ANONİM ŞİRKETİ																			
BP PETROLLERİ ANONİM ŞİRKETİ						5	371	527	450	191	180	445				3.518	3.305	3.336	
CAN ASLAN PETROLÇÜLÜK SANAYİ ANONİM ŞİRKETİ	52	35	53	0	0	0	1	0	0	231	253	133	0	0	0	0	0	0	
CEN PETROL SANAYİ VE TİCARET ANONİM ŞİRKETİ																			
CİTYPET PETROLÇÜLÜK ANONİM ŞİRKETİ																			
CLASSOİL AKARYAKIT ÜRÜNLERİ SANAYİ VE TİCARET ANONİM ŞİRKETİ																			
CV YAPI İNŞAAT PETROL NAKLİYE HAFRİYAT TAHHÜT SANAYİ VE TİCARET LİMİTED ŞİRKETİ		0	0								28	32							
ÇEKEN AKARYAKIT DAĞITIM SANAYİ VE TİCARET ANONİM ŞİRKETİ										21	172								
ÇLB PETROLÇÜLÜK ANONİM ŞİRKETİ												0							
DAMLA OİL AKARYAKIT ANONİM ŞİRKETİ				2						61	61	22				61	16	14	
DELTA AKARYAKIT TİCARET ANONİM ŞİRKETİ	0			77	97	94	180	137	138			5				53	63	63	
DENİZATI PETROL ÜRÜNLERİ LİKİT PETROL GAZI MADENİ YAĞ TAŞIMACILIK PAZARLAMA SANAYİ VE TİCARET ANONİM ŞİRKETİ									0			47							
DOĞAL KAYNAKLAR AKARYAKIT DAĞITIM VE GAZ İŞLETMELERİ SANAYİ VE TİCARET ANONİM ŞİRKETİ									0			235							
EGEOİL AKARYAKIT ÜRÜNLERİ SANAYİ VE TİCARET ANONİM ŞİRKETİ																			
EKODİZEL AKARYAKIT DAĞITIM SANAYİ TİCARET ANONİM ŞİRKETİ																			
EMİR TRANS AKARYAKIT DAĞITIM SANAYİ VE TİCARET ANONİM ŞİRKETİ																			
ENERJİ PETROL ÜRÜNLERİ PAZARLAMA A.Ş.	13	8					6	2	11	53	42	81				76	121	273	
ENKO PETROLÇÜLÜK NAKLİYE İNŞAAT TURİZM GIDA SANAYİ VE TİCARET ANONİM ŞİRKETİ																			
ERGAZ AKARYAKIT LPG LNG CNG DAĞITIM SANAYİ VE TİCARET LİMİTED ŞİRKETİ	0			0			0	4	11	0			0			0		14	

Toplam Benzin Türleri																							
TOKAT			TRABZON			TUNCELİ			UŞAK			VAN			YALOVA			YOZGAT			ZONGULDAK		
2012	2013	2014	2012	2013	2014	2012	2013	2014	2012	2013	2014	2012	2013	2014	2012	2013	2014	2012	2013	2014	2012	2013	2014
													18.033										
557	526	450	8	0	0	0	0	0	2	17	20	64	45	42	0	0	0	166	167	136	0	0	0
169	163	181	47	4	34	0	0		125	120	109	334	347	395	41	39	48	168	155	146	180	140	160
														14	3								
																		2	0	0	12		
330	323	298	429	467	509						0	203	226	264	358	339	301	136	143	160			0
190	173	176	95	76	83	58	83	44	42	50	51	52	34	79	0	0	0	20	14	7	144	146	125
0									19	6	19	47	80	33				0	3	0			
78	86	146	99	165	224	24	73	129	1.086	1.233	1.279	486	419	417	1.344	1.365	1.505	121	122	133	886	939	898
0	0	0	0	0	0	33	36	39	0	0	0	525	460	377	0	0	0	54	52	69	0	0	0
													0	146	88								
0	4												0			6		0					
													38	91	111				0	0			
66	42	14	0						105	88	102	0			0			29	38	40	37	34	33
10			35	36	39					6	36	4	23	119		14	0	9	10	9			
									2														
0			0			0			0			0			0	0		0			0		

Firma	Toplam Benzin Türleri																	
	SİİRT			SİNOP			SİVAS			ŞANLIURFA			ŞİRNAK			TEKİRDAĞ		
	2012	2013	2014	2012	2013	2014	2012	2013	2014	2012	2013	2014	2012	2013	2014	2012	2013	2014
ERK PETROL YATIRIMLARI ANONİM ŞİRKETİ	0			0			0			0			0			0		
EROPET AKARYAKIT DAĞITIM TAŞIMACILIK İNŞAAT PAZARLAMA PETROL ÜRÜNLERİ İTHALAT İHRACAT SANAYİ VE TİCARET LİMİTED ŞİRKETİ	1									20								
GAZMER PETROL ÜRÜNLERİ PLASTİK VE KAUÇUK SANAYİ VE TİCARET ANONİM ŞİRKETİ																		
GOLDSER TURİZM OTELCİLİK VE PETROL SANAYİ TİCARET ANONİM ŞİRKETİ										0			4					
GÜVENGAZ PETROL ÜRÜNLERİ ENERJİ SİSTEMLERİ DOĞALGAZ İNŞAAT TAAHHÜT TEKSTİL TAŞIMACILIK SANAYİ VE TİCARET ANONİM ŞİRKETİ																		
HEMA AKARYAKIT DAĞITIM ULUSLARARASI NAKLİYE İNŞAAT GIDA İTHALAT İHRACAT SANAYİ VE TİCARET LİMİTED ŞİRKETİ												26						
HİTİT AKARYAKIT DAĞITIM PAZARLAMA ANONİM ŞİRKETİ													4					
HOCAOĞLU İNŞAAT NAKLİYAT TURİZM MADENCİLİK VE PETROL ÜRÜNLERİ İTHALAT İHRACAT SANAYİ VE TİCARET LİMİTED ŞİRKETİ																		
İPRA ENERJİ ANONİM ŞİRKETİ		0	0		0	0		0	0		39	261		0	0		0	224
KADDOĞLU PETROLCÜLÜK TAŞIMACILIK TİCARET SANAYİ İTHALAT VE İHRACAT ANONİM ŞİRKETİ	25	23	25	70	20	27	18	18	59	761	867	973	378	400	480	0	2	82
KALELİ BEST OİL PETROLCÜLÜK TİCARET ANONİM ŞİRKETİ				293	411	422	64	61	213									
KRN ENERJİ PETROL İNŞAAT SANAYİ VE TİCARET LİMİTED ŞİRKETİ																		
KZMOİL AKARYAKIT DAĞITIM PAZARLAMA İÇ VE DIŞ TİCARET ANONİM ŞİRKETİ																		
LİG AKARYAKIT PETROL ÜRÜNLERİ DAĞITIM SANAYİ VE TİCARET ANONİM ŞİRKETİ												0						
LİNK KİMYA PETROL ÜRÜNLERİ SANAYİ TİCARET LTD.ŞTİ				50	36	25												
LUKOİL EURASIA PETROL ANONİM ŞİRKETİ	0	0	0	0	0	0	119	117	164	803	829	778	0	0	0	44	59	51
MAKRO PETROL ÜRÜNLERİ OTOMOTİV PLASTİK METAL VE ENJEKSİYON SANAYİ VE TİCARET ANONİM ŞİRKETİ		0	0		0	0		0	0		0	0		0	0		0	0
MAKSPET AKARYAKIT DAĞITIM SANAYİ VE TİCARET LİMİTED ŞİRKETİ											0		0					
MAVİ GÖK-DENİZ AKARYAKIT DAĞITIM İTHALAT İHRACAT SANAYİ VE TİCARET LİMİTED ŞİRKETİ									0			0						
MEMOİL AKARYAKIT DAĞITIM SANAYİ VE TİCARET ANONİM ŞİRKETİ												28			0			
MENSAL PETROLCÜLÜK İÇ VE DIŞ TİCARET ANONİM ŞİRKETİ																		
MFD AKARYAKIT NAKLİYAT TURİZM İNŞAAT TAŞIMACILIK SANAYİ VE TİCARET LİMİTED ŞİRKETİ											3	52						
MFG AKARYAKIT ÜRÜNLERİ DAĞITIM SANAYİ ANONİM ŞİRKETİ																		
MİLAN PETROL SANAYİ VE TİCARET ANONİM ŞİRKETİ	0	55	59	619	600	610	0	0	0	312	294	79	669	682	651	240	215	217
MİMAG PETROL AKARYAKIT DAĞITIM VE DEPOLAMA SANAYİ TİCARET ANONİM ŞİRKETİ												0						
MİRSOY PETROL DAĞITIM TURİZM VE NAKLİYE SANAYİ TİCARET ANONİM ŞİRKETİ											41.164							
MMG PETROL DAĞITIM VE PAZARLAMA İÇ VE DIŞ TİCARET ANONİM ŞİRKETİ											0							
MOLAVER AKARYAKIT DAĞITIM TAŞIMACILIK İNŞAAT İTHALAT İHRACAT SANAYİ VE TİCARET ANONİM ŞİRKETİ									0							0		
MYPET AKARYAKIT VE GAZ DAĞITIM SANAYİ TİCARET ANONİM ŞİRKETİ												10						
NAFTA AKARYAKIT ÜRÜNLERİ SANAYİ VE TİCARET ANONİM ŞİRKETİ																		
N-PET PETROL ÜRÜNLERİ PAZARLAMA NAKLİYE SANAYİ TİCARET VE DAĞITIM LİMİTED ŞİRKETİ		4	6	2	12	11	6	7	0	303	327	198				33	27	19
OMC PETROL ÜRÜNLERİ ANONİM ŞİRKETİ																		
OMV PETROL OFİSİ ANONİM ŞİRKETİ	339	320	263	1.574	1.696	1.774	2.141	2.059	2.087	2.626	2.699	2.803	431	528	624	6.088	6.160	5.950
ONEKS AKARYAKIT DAĞITIM SANAYİ VE TİCARET ANONİM ŞİRKETİ										0	8							

Firma	Toplam Benzin Türleri																	
	SİİRT			SİNOP			SİVAS			ŞANLIURFA			ŞİRNAK			TEKİRDAĞ		
	2012	2013	2014	2012	2013	2014	2012	2013	2014	2012	2013	2014	2012	2013	2014	2012	2013	2014
OPET PETROLÇÜLÜK ANONİM ŞİRKETİ	0	26	323	752	739	746	2.103	2.188	2.236	2.451	2.755	3.062	277	227	266	7.358	7.654	7.977
OZAN ENERJİ LPG AKARYAKIT DAĞITIM VENAKLİYE TİC.A.Ş							12	7	12							20	18	1
PARKOİL PETROL ÜRÜNLERİ TAŞIMACILIK SANAYİ VE TİCARET ANONİM ŞİRKETİ							0			241	24		0	0				
PARS PETROL MADENİ YAĞLAR İTHALAT İHRACAT PAZARLAMA SANAYİ VE TİCARET ANONİM ŞİRKETİ													5	0				
PETLİNE PETROL ÜRÜNLERİ TİCARET ANONİM ŞİRKETİ	6	5	6	0	5	0	74	97	80	29	36	22	0	0	0	347	320	328
PETSA PETROLÇÜLÜK ANONİM ŞİRKETİ								0			63	154			2			
POİL PETROL ÜRÜNLERİ DAĞITIM İŞLETMELERİ ANONİM ŞİRKETİ (PASİFİK LİMAN İŞLETMECİLİĞİ VE PETROLÇÜLÜK TİCARET ANONİM ŞİRKETİ)																	3	12
RAM AKARYAKIT DAĞITIM SANAYİ VE TİCARET ANONİM ŞİRKETİ																		
RAMAN AKARYAKIT DAĞITIM NAKLİYAT PETROL ÜRÜNLERİ SANAYİ İÇ VE DIŞ TİCARET LİMİTED ŞİRKETİ	2									9								
RMG PETROL ÜRÜNLERİ DAĞITIM SANAYİ ANONİM ŞİRKETİ	5	9	2			0			0	148	137	159			0			0
RODE PETROL KİMYA DEPOLAMA VE LOJİSTİK SANAYİ TİCARET LİMİTED ŞİRKETİ																		
SAMANYOLU ENERJİ NAKLİYAT PETROL VE SANAYİ TİCARET ANONİM ŞİRKETİ											119	12						
SANOİL PETROL ÜRÜNLERİ SANAYİ VE TİCARET ANONİM ŞİRKETİ											47	210						
SGL DENİZCİLİK DENİZ VE KARA TAŞIMACILIĞI PETROL VE PETROL ÜRÜNLERİ MADENCİLİK TURİZM İNŞAAT SANAYİ VE TİCARET LİMİTED ŞİRKETİ																		
SHELL&TURCAS PETROLANONİM ŞİRKETİ	283	347	313	263	202	236	1.464	1.543	1.620	2.149	2.462	2.834	28	0	0	7.773	7.179	7.495
ŞİYAM PETROLÇÜLÜK SANAYİ VE TİCARET ANONİM ŞİRKETİ	224	157	165	0	0	0	32	21	21	1.574	1.561	1.393	247	251	314	0	0	0
SOCAR TURKEY PETROL ENERJİ DAĞITIM SANAYİ VE TİCARET ANONİM ŞİRKETİ		0	0					0	0		4	0		0	0		0	0
STARPET GARZAN AKARYAKIT DAĞITIM PAZARLAMA ANONİM ŞİRKETİ	136	93	73	34	42	48	4	5	5	951	1.285	1.245	62	74	72	201	163	62
SÜPER AKARYAKIT DAĞITIM TİCARET ANONİM ŞİRKETİ																		
TECO PETROLÇÜLÜK SANAYİ VE TİCARET ANONİM ŞİRKETİ				102	93	83	38	53	53						40	105	130	131
TERMOPET AKARYAKIT NAKLİYAT VE TİCARET LİMİTED ŞİRKETİ	0	0	9	147	131	134	106	124	136	0	0	0	0	0	14	108	76	76
TOTAL OİL TÜRKİYE ANONİM ŞİRKETİ	0			252	251	248	255	251	279	358	452	467				3.272	3.610	3.543
TP PETROL DAĞITIM ANONİM ŞİRKETİ	35	59	61	0	56	74	56	163	138	344	201	306	268	11	40	51	63	343
TURKISH OIL PETROLÇÜLÜK ANONİM ŞİRKETİ			2					0	1									
TURKUJAZ PETROL ÜRÜNLERİ ANONİM ŞİRKETİ				270	131	112	14	4				53	0			351	385	490
TÜRKOİL PETROL ÜRÜNLERİ SANAYİ TİCARET VE DAĞITIM ANONİM ŞİRKETİ	0	0		0	0		20	7		408	368		0	0		0	0	
ULUSLARARASI AKARYAKIT DAĞITIM LİMİTED ŞİRKETİ	0	0		0	0		0	0		3	0		0	0		0	0	
VTM AKARYAKIT PETROL ÜRÜNLERİ DAĞITIM SANAYİ VE TİCARET ANONİM ŞİRKETİ					0		0			5	14	24						
YÖRPET AKARYAKIT DAĞITIM SANAYİ VE TİCARET ANONİM ŞİRKETİ																		
Z PETROL ENERJİ NAKLİYE SANAYİ VE TİCARET LİMİTED ŞİRKETİ										51								
Genel Toplam	1.374	1.448	1.770	4.780	4.823	4.987	8.391	8.640	9.077	15.460	58.156	18.340	2.542	2.368	2.691	30.463	30.631	31.733

Toplam Benzin Türleri																								
TOKAT			TRABZON			TUNCELİ			UŞAK			VAN			YALOVA			YOZGAT			ZONGULDAK			
2012	2013	2014	2012	2013	2014	2012	2013	2014	2012	2013	2014	2012	2013	2014	2012	2013	2014	2012	2013	2014	2012	2013	2014	
1.936	2.086	2.283	1.966	1.999	2.197	232	250	277	717	753	709	1.360	1.582	2.190	1.357	1.443	1.578	533	557	599	1.527	1.752	1.840	
4	56	0							5	0					9	9	0		0	2				
10									9			136	6					0						
									8	10	22		40	100										
0	0	0	0	26	94	0	0	0	227	229	242	29	46	18	66	69	86	260	260	255	91	75	2	
													8	33										
	2	0		0									19	1	0		0		0	0	0			
						0								39										
0	0	0			0			0	0	0	0	38	18	1	0	7	9		22	28	0	0	0	
	0														0	0								
																20	36							
922	892	797	2.612	2.756	3.191	0	0	0	1.605	1.821	2.064	854	1.023	974	2.493	2.544	2.730	764	894	914	2.685	2.553	2.337	
38	46	47	25	11	0	0	52	29	85	87	78	78	78	197	0	0	0	45	61	80	116	118	75	
				12	21			0		0			0	0		0	0		0	0		0	0	
16	11	10	83	94	97	38	19	71				75	107	115	0			131	90	76			4	
157	152	163							277	277	233							35	44	101				
556	493	395	43	42	40	0	0	12	65	124	115	0	0	7	88	69	85	352	295	277	182	160	167	
330	433	531	1.443	1.374	1.272				419	432	448	268	254	237	293	291	307	296	305	267	940	884	1.024	
0	78	213	156	160	158	0	0	0	0	0	32	0	0	0	33	33	1	3	110	111	267	515	1.060	
	0	0									25						0							
400	434	363		2					15	3						76	82	66	75	80	98	501	427	
0	0		0	0		0	0		72	12		11	0		25	2		10	0		0	0		
0	0		0	0		0	0		0	0		0	0		0	0		0	0		0	0		
80	59	129	36	112	205				8			378	317	508				62	47	94				
																							11	
			15						0			61			12									
7.890	8.045	8.557	12.554	12.660	13.766	842	853	1.031	6.701	7.031	7.447	7.166	25.881	8.942	8.147	8.299	8.951	4.711	4.919	5.165	11.108	11.018	11.334	

Motorin türlerinin illere göre bayiye teslim miktarları yıl ve dağıtıcı lisansı sahipleri bazında dağılımı Tablo 23 te verilmiştir.

Tablo 23: 2012, 2013 ve 2014 Yıllarında İllere Göre Dağıtıcıların Bayiye Teslimleri – Motorin Türleri (ton)

(Bayilere yapılan toplam teslim miktarıdır)

Firma	Toplam Motorin Türleri																				
	ADANA			ADIYAMAN			AFYON			AĞRI			AKSARAY			AMASYA			ANKARA		
	2012	2013	2014	2012	2013	2014	2012	2013	2014	2012	2013	2014	2012	2013	2014	2012	2013	2014	2012	2013	2014
ACİBADEM AKARYAKIT DAĞITIM PAZARLAMA TAŞIMACILIK SANAYİ VE TİCARET LİMİTED ŞİRKETİ																				38.805	
AKPET AKARYAKIT DAĞITIM ANONİM ŞİRKETİ	5.391	5.871	4.905	1.327	1.468	891	2.214	2.157	661	1.570	1.678	1.330	0	0	0	2.899	2.058	1.851	8.610	6.701	6.302
ALFOİL PETROL ANONİM ŞİRKETİ																					
ALTINBAŞ PETROL VE TİCARET ANONİM ŞİRKETİ	13.183	14.270	14.033	94	125	72	4.256	5.592	5.100	84	112	166	3.269	4.490	2.698	1.590	1.522	1.647	9.218	7.552	8.247
ANA AKARYAKIT LPG LNG CNG DAĞITIM SANAYİ VE TİCARET ANONİM ŞİRKETİ				31	195	567										33					
ANTOİL AKARYAKIT DAĞITIM SANAYİ VE TİCARET ANONİM ŞİRKETİ							44	354	1.312				156	158	148	41	8		175	1.409	1.377
AS GOLDOİL AKARYAKIT DAĞITIM SANAYİ VE TİCARET ANONİM ŞİRKETİ			6		16	151			377			73			75						11
ASKAR AKARYAKIT DAĞITIM VE PAZARLAMA LTD.ŞTİ.																					
ASYA AKARYAKIT TİCARET VE SANAYİ ANONİM ŞİRKETİ									235										5.775	89	
AYTEMİZ AKARYAKIT DAĞITIM ANONİM ŞİRKETİ	7.210	3.596	4.049	1.128	1.070	1.503	2.943	2.452	3.910	6.278	3.066	2.597	942	818	683	2.190	2.488	2.555	3.520	3.605	3.151
BALPET PETROL ÜRÜNLERİ TAŞIMACILIK SANAYİ VE TİCARET ANONİM ŞİRKETİ	4.287	5.445	3.813	13.586	8.388	5.949	689	506	507	901	804	828	4.687	5.432	2.131	1.523	1.003	835	1.720	2.158	362
BEYAZ AKARYAKIT DAĞITIM TİCARET ANONİM ŞİRKETİ																					
BİRLEŞİK PETROL ANONİM ŞİRKETİ	284	274	71	6.389	5.263	3.925	83	456	86	28	22		768	300	243	281				45	
BİROİL PETROL ÜRÜNLERİ SANAYİ VE TİCARET ANONİM ŞİRKETİ									17						53						310
BOĞAZIÇI GRUP SANAYİ VE TİCARET ANONİM ŞİRKETİ																					
BOSPET PETROL ÜRÜNLERİ TİCARET ANONİM ŞİRKETİ																					388
BP PETROLLERİ ANONİM ŞİRKETİ	46.636	67.516	59.877	528	588	528	7.790	7.642	10.366		175	927	7.167	7.724	7.972	2.001	3.716	3.252	73.385	74.407	67.767
CAN ASLAN PETROLCÜLÜK SANAYİ ANONİM ŞİRKETİ	2.463	1.980	1.649	0	0	34	219	282	291	3.252	1.856	2.018	0	0	0	2.333	1.511	1.008	268	6	0
CEN PETROL SANAYİ VE TİCARET ANONİM ŞİRKETİ																					
CİTYPET PETROLCÜLÜK ANONİM ŞİRKETİ																					
CLASSOİL AKARYAKIT ÜRÜNLERİ SANAYİ VE TİCARET ANONİM ŞİRKETİ																					
CV YAPI İNŞAAT PETROL NAKLİYE HAFRİYAT TAAHHÜT SANAYİ VE TİCARET LİMİTED ŞİRKETİ										24	1.359	826			85					38	48
ÇEKEN AKARYAKIT DAĞITIM SANAYİ VE TİCARET ANONİM ŞİRKETİ	42	302					125	80					46	403		323			211	354	
ÇLB PETROLCÜLÜK ANONİM ŞİRKETİ						21															
DAMLA OİL AKARYAKIT ANONİM ŞİRKETİ	5.911	6.471	2.495	93	13					45	22	41	163	97	55				8.238	7.155	4.541

Firma	Toplam Motorin Türleri																					
	ADANA			ADIYAMAN			AFYON			AĞRI			AKSARAY			AMASYA			ANKARA			
	2012	2013	2014	2012	2013	2014	2012	2013	2014	2012	2013	2014	2012	2013	2014	2012	2013	2014	2012	2013	2014	
LİG AKARYAKIT PETROL ÜRÜNLERİ DAĞITIM SANAYİ VE TİCARET ANONİM ŞİRKETİ												155			74							
LİNK KİMYA PETROL ÜRÜNLERİ SANAYİ TİCARET LTD.ŞTİ															60	542	804	509	44	95	68	
LUKOİL EURASIA PETROL ANONİM ŞİRKETİ	3.148	2.119	4.271	0	0	687	2.628	3.598	4.713	374	952	1.167	0	0	0	15.631	13.234	5.905	16.476	25.558	25.501	
MAKRO PETROL ÜRÜNLERİ OTOMOTİV PLASTİK METAL VE ENJEKSİYON SANAYİ VE TİCARET ANONİM ŞİRKETİ			0	0	0	0	31	376	17		0	0			42	26		0	0	2.391	6.903	5.947
MAKSPET AKARYAKIT DAĞITIM SANAYİ VE TİCARET LİMİTED ŞİRKETİ			83	14		1.053									17						2.398	8
MAVİ GÖK-DENİZ AKARYAKIT DAĞITIM İTHALAT İHRACAT SANAYİ VE TİCARET LİMİTED ŞİRKETİ									114													456
MEMOİL AKARYAKIT DAĞITIM SANAYİ VE TİCARET ANONİM ŞİRKETİ				248			403			80					40	5.313			120			903
MENSAL PETROLÇÜLÜK İÇ VE DIŞ TİCARET ANONİM ŞİRKETİ																						
MFD AKARYAKIT NAKLİYAT TURİZM İNŞAAT TAŞIMACILIK SANAYİ VE TİCARET LİMİTED ŞİRKETİ				415						332						278			230			12
MFG AKARYAKIT ÜRÜNLERİ DAĞITIM SANAYİ ANONİM ŞİRKETİ																						
MİLAN PETROL SANAYİ VE TİCARET ANONİM ŞİRKETİ	8.021	7.855	9.708	4.361	4.238	4.194	4.785	5.761	5.947	1.171	2.039	1.687	3.241	3.065	2.165	623	804	1.100	14.332	16.031	15.005	
MİMAG PETROL AKARYAKIT DAĞITIM VE DEPOLAMA SANAYİ TİCARET ANONİM ŞİRKETİ															904	1.527					14	246
MİRSOY PETROL DAĞITIM TURİZM VE NAKLİYE SANAYİ TİCARET ANONİM ŞİRKETİ			4.445			54.766			69.535			144			72.428							
MMG PETROL DAĞITIM VE PAZARLAMA İÇ VE DIŞ TİCARET ANONİM ŞİRKETİ			520																		1.437	
MOLAVER AKARYAKIT DAĞITIM TAŞIMACILIK İNŞAAT İTHALAT İHRACAT SANAYİ VE TİCARET ANONİM ŞİRKETİ									35						1.024			542	109			100
MYPET AKARYAKIT VE GAZ DAĞITIM SANAYİ TİCARET ANONİM ŞİRKETİ				791																	122	693
NAFTA AKARYAKIT ÜRÜNLERİ SANAYİ VE TİCARET ANONİM ŞİRKETİ																						
N-PET PETROL ÜRÜNLERİ PAZARLAMA NAKLİYE SANAYİ TİCARET VE DAĞITIM LİMİTED ŞİRKETİ	6.337	6.166	4.539	534	724	831	6.644	9.654	11.871					5.415	1.808	1.388				2.599	2.102	1.737
OMC PETROL ÜRÜNLERİ ANONİM ŞİRKETİ																						
OMV PETROL OFİSİ ANONİM ŞİRKETİ	88.043	94.036	96.625	9.881	9.170	9.503	38.165	32.539	34.406	7.597	7.179	10.443	13.243	15.267	15.049	23.344	24.571	21.319	245.138	274.832	315.660	
ONEKS AKARYAKIT DAĞITIM SANAYİ VE TİCARET ANONİM ŞİRKETİ	11	3.004						1.432						27.548	318					1.770	157	
OPET PETROLÇÜLÜK ANONİM ŞİRKETİ	47.149	45.332	43.624	7.942	7.087	11.455	18.010	22.371	22.543	2.749	4.414	3.620	6.026	8.035	8.168	9.958	12.501	8.670	273.159	335.616	350.191	
OZAN ENERJİ LPG AKARYAKIT DAĞITIM VENAKLİYE TİC.A.Ş.	335						3.078	734	839					652	3.706	3.838	177	293	574	22.093	19.620	22.758
PARKOİL PETROL ÜRÜNLERİ TAŞIMACILIK SANAYİ VE TİCARET ANONİM ŞİRKETİ	579	41		780	403		102			969	52		939	1.111		101				1.879	2.910	
PARS PETROL MADENİ YAĞLAR İTHALAT İHRACAT PAZARLAMA SANAYİ VE TİCARET ANONİM ŞİRKETİ								680	1.216													
PETLİNE PETROL ÜRÜNLERİ TİCARET ANONİM ŞİRKETİ	1.011	561	437	0	0	0	5.129	5.066	5.229	0	0	0	4.571	3.761	3.641	0	267	98	8.131	9.006	7.423	

Firma	Toplam Motorin Türleri																				
	ADANA			ADIYAMAN			AFYON			AĞRI			AKSARAY			AMASYA			ANKARA		
	2012	2013	2014	2012	2013	2014	2012	2013	2014	2012	2013	2014	2012	2013	2014	2012	2013	2014	2012	2013	2014
PETSA PETROLÇÜLÜK ANONİM ŞİRKETİ					326	792		67	4.070					24	414					424	158
POİL PETROL ÜRÜNLERİ DAĞITIM İŞLETMELERİ ANONİM ŞİRKETİ (PASİFİK LİMAN İŞLETMECİLİĞİ VE PETROLÇÜLÜK TİCARET ANONİM ŞİRKETİ)							692	1.701	380		7		24	8	72	54	65	0	15	476	762
RAM AKARYAKIT DAĞITIM SANAYİ VE TİCARET ANONİM ŞİRKETİ																					
RAMAN AKARYAKIT DAĞITIM NAKLİYAT PETROL ÜRÜNLERİ SANAYİ İÇ VE DIŞ TİCARET LİMİTED ŞİRKETİ				60			614			48			32						1.387		
RMG PETROL ÜRÜNLERİ DAĞITIM SANAYİ ANONİM ŞİRKETİ	155	385	1.144			0	0	142	286	114	854	1.314			0	63		0	379	239	132
RODE PETROL KİMYA DEPOLAMA VE LOJİSTİK SANAYİ TİCARET LİMİTED ŞİRKETİ								3.274	3.259						23					11	0
SAMANYOLU ENERJİ NAKLİYAT PETROL VE SANAYİ TİCARET ANONİM ŞİRKETİ								674	545					114	200					131	338
SANOİL PETROL ÜRÜNLERİ SANAYİ VE TİCARET ANONİM ŞİRKETİ			8.446		580	2.677		53						127	85					1.121	8.215
SGL DENİZCİLİK DENİZ VE KARA TAŞIMACILIĞI PETROL VE PETROL ÜRÜNLERİ MADENCİLİK TURİZM İNŞAAT SANAYİ VE TİCARET LİMİTED ŞİRKETİ																					
SHELL&TURCAS PETROLANONİM ŞİRKETİ	72.192	74.632	79.660	3.568	3.963	4.036	16.396	18.909	21.073	0	0	0	7.229	10.786	10.808	6.051	7.344	17.531	170.961	206.836	216.307
SIYAM PETROLÇÜLÜK SANAYİ VE TİCARET ANONİM ŞİRKETİ	4.321	5.979	5.411	510	2.376	5.782	945	1.205	1.419	20	1.199	1.428	3.069	2.414	2.822	332	680	1.528	338	185	1.201
SOCAR TÜRKİYE PETROL ENERJİ DAĞITIM SANAYİ VE TİCARET ANONİM ŞİRKETİ		459	1.561		555	345		370	378			207		174	289		18			3.257	4.613
STARPET GARZAN AKARYAKIT DAĞITIM PAZARLAMA ANONİM ŞİRKETİ	6.707	6.336	5.433	2.674	2.933	4.233	1.371	1.272	187	1.142	383	445	241	169	192	674	246	106	1.794	1.305	2.412
SÜPER AKARYAKIT DAĞITIM TİCARET ANONİM ŞİRKETİ		2.071																		152	
TECO PETROLÇÜLÜK SANAYİ VE TİCARET ANONİM ŞİRKETİ	175	523	129	41			2.639	3.687	3.809	641	177		222	183	114	1.322	1.212	1.117	2.818	4.388	3.773
TERMOPET AKARYAKIT NAKLİYAT VE TİCARET LİMİTED ŞİRKETİ	915	1.592	1.529	45	353	429	4.716	5.232	4.171	842	579	126	3.197	2.925	2.411	4.423	1.610	1.747	35.435	34.900	30.166
TOTAL OİL TÜRKİYE ANONİM ŞİRKETİ	6.139	8.265	8.149	967	1.013	889	3.928	3.809	3.677		63		977	1.501	1.079	1.214	1.084	1.768	43.447	51.381	59.181
TP PETROL DAĞITIM ANONİM ŞİRKETİ	7.021	3.227	7.924	5.158	9.752	10.602	492	5.239	8.758	141	115	73	1.295	1.597	1.427	244	533	465	18.670	41.408	49.051
TÜRKİSH OİL PETROLÇÜLÜK ANONİM ŞİRKETİ		229	1.023						1.828						286		9.189	1.187			55
TURKUAZ PETROL ÜRÜNLERİ ANONİM ŞİRKETİ	1.596	1.900	1.467	169	273	1.760	7.112	11.577	8.256		36	494	2.311	3.007	2.519	2.120	2.075	2.259	4.828	4.933	4.868
TÜRKOİL PETROL ÜRÜNLERİ SANAYİ TİCARET VE DAĞITIM ANONİM ŞİRKETİ	1.975	1.780		0	0		460	190		127	39		312	360		528	0		155	0	
ULUSLARARASI AKARYAKIT DAĞITIM LİMİTED ŞİRKETİ	1.961	3.662		0	0		5.459	4.465		0	0		0	0		0	0		0	76	
VTM AKARYAKIT PETROL ÜRÜNLERİ DAĞITIM SANAYİ VE TİCARET ANONİM ŞİRKETİ	13	0		61	26		523	357	281	38	57	670	1.188	962	821	677	794	792	771	739	600
YÖRPET AKARYAKIT DAĞITIM SANAYİ VE TİCARET ANONİM ŞİRKETİ					264	42		17	5.350												
Z PETROL ENERJİ NAKLİYE SANAYİ VE TİCARET LİMİTED ŞİRKETİ							166			398			20						1.100		
Genel Toplam	353.006	398.070	397.723	62.541	121.342	78.074	146.964	242.598	188.416	31.124	30.062	33.671	103.652	158.963	87.384	84.803	95.162	83.987	1.027.439	1.234.120	1.272.905

Toplam Motorin Türleri																														
ANTALYA			ARDAHAN			ARTVİN			AYDIN			BALIKESİR			BARTIN			BATMAN			BAYBURT			BİLECİK			BİNGÖL			
2012	2013	2014	2012	2013	2014	2012	2013	2014	2012	2013	2014	2012	2013	2014	2012	2013	2014	2012	2013	2014	2012	2013	2014	2012	2013	2014	2012	2013	2014	
		135											125														2.604			
99	435	1.113								114	217	1.941	1.707	872												29	47	0		
31										198			46						8.121							128				
0		0			0			0	427	2.459	1.671	0	0	0	0	0	0	54	17	0				0			0		0	
											57		2.403	0												35	8			
										69			817	101					499	398						399	622			
		2.197																												
86.350	100.078	114.044	502	354	522	2.634	2.483	1.965	27.269	31.338	34.278	43.473	54.732	65.147	3.736	4.047	4.476	4.696	3.150	2.592	1.841	1.760	2.001	6.981	7.116	6.182	0	0	2.084	
2.531	3.696	4.025	0	0	0	0	0	0	4.508	0	0	845	826	1.177	0	0	0	901	2.192	2.050	0	0	0	0	111	87	14	32	101	
	217	3.972					242	99		399	479		70	558					921	202			236		67	324		1.184	370	
2.462	1.578	504				862	869	1.054	1.222	1.435	623	1.274	1.086	1.139				1.614	1.740	1.268				737	523	369	2.182	2.791	2.540	
													2.676	703																
1.952	1.980	1.922							1.936	2.312	2.957	5.196	5.846	7.391				0	131					221	457	1.530				
5.304	5.329	7.950	75	26	0	2.220	2.960	2.546	15.880	13.383	9.377	3.361	3.674	4.182	196	141	207	0	0	0	241	145	266	519	571	553	0	0	0	
34.842	34.706	31.117							15.101	14.322	11.406	24.425	22.286	21.371	483	540	3.239	460	801	678				4.042	2.730	2.391				
886	1.591	3.145	0	0	0	0	0	0	438	1.425	1.956	1.219	2.758	2.726	0	0	0	1.908	2.092	2.104	0	0	0	0	554	1.209	259	235	178	
											234															2.749	822			
11.176	11.029	9.751							2.398	2.021	1.789	5.870	5.783	4.163	1.183	1.338	1.077							7.833	7.595	7.623				
4.742	2.332		0	0		0	0		285	137		0	0		0	0		229	88		619	879		0	0		0	0		
235	0		0	1.103		0	0		0	0		386	0		0	0		0	0		0	0		0	0		0	0		
259									378									64	28									102	57	
										90	789															86				
									92			438						308						369						
532.761	576.032	614.943	18.833	20.186	21.538	32.342	33.550	33.266	242.557	277.312	305.938	288.063	321.033	329.525	31.472	33.816	38.346	63.325	83.133	59.359	15.392	13.061	13.282	59.724	77.409	62.932	21.754	29.475	33.011	

Toplam Benzin Türleri																										
DIYARBAKIR			DÜZCE			EDİRNE			ELAZIĞ			ERZİNCAN			ERZURUM			ESKİŞEHİR			GAZİANTEP			GİRESUN		
2012	2013	2014	2012	2013	2014	2012	2013	2014	2012	2013	2014	2012	2013	2014	2012	2013	2014	2012	2013	2014	2012	2013	2014	2012	2013	2014
789	694	733	95	71	193	0	0	0	614	778	908	3.354	2.461	2.090	3.464	3.251	2.571	0	0	0	2.314	1.243	1.045	991	653	554
3.944	2.720	1.374	89	95	120	1.188	955	524	4.243	2.582	4.329	1.532	1.671	1.316	2.076	2.821	1.089	3.976	3.773	3.720	11.786	10.835	13.025	7.256	5.002	4.455
22	144	429																			10	332	390			
		166															177					108	336			
																		1.931	27							
1.164	941	781	1.841	2.027	2.076	5.893	4.501	3.614	263	821	771	1.336	809	458	6.438	9.710	10.280	1.775	1.338	1.674	1.178	1.693	4.411	8.132	6.227	8.186
9.533	9.117	7.038	2.144	1.793	2.033	217	482	1.086	13.269	13.734	12.422	2.532	1.252	1.305	1.812	2.305	1.347	1.352	2.149	2.531	1.419	2.653	2.323	0	127	0
56	38	162																			27	23	12			
		489																								
5.623	5.887	6.767	8.189	8.649	8.528	16.938	7.594	8.656	2.517	2.766	2.982	1.608	2.643	2.698	1.638	1.516	1.671	17.432	23.688	35.997	32.763	22.435	14.547	1.829	1.557	
2.643	1.996	1.855	0	0	0	0	0	0	397	686	282	0	0	0	2.808	2.659	1.868	0	0	0	9.718	19.728	3.122	721	717	623
18	292	234																			31					
				65															1.542		5	108				
27	13						38	196							19						88	61	59		56	
			124					75				26	0		2.077	1.770	345	199	248	277		178				
		28			421																68					
					35								160						285	2.271			252			

Firma	Toplam Benzin Türleri																							
	BİTLİS			BOLU			BURDUR			BURSA			ÇANAKKALE			ÇANKIRI			ÇORUM			DENİZLİ		
	2012	2013	2014	2012	2013	2014	2012	2013	2014	2012	2013	2014	2012	2013	2014	2012	2013	2014	2012	2013	2014	2012	2013	2014
SHELL&TURCAS PETROLANONİM ŞİRKETİ	0	0	23	39.195	44.636	47.721	4.843	4.396	4.627	95.387	110.574	114.199	22.259	25.199	29.189	6.664	8.116	6.177	11.276	13.702	12.532	77.297	89.317	51.800
SIYAM PETROLÇÜLÜK SANAYİ VE TİCARET ANONİM ŞİRKETİ	1.301	1.480	1.600	181	130	509	1.139	778	606	520	485	382	185	4	646	0	0	0	4.347	3.576	3.863	173	383	869
SOCAR TÜRKİYE PETROL ENERJİ DAĞITIM SANAYİ VE TİCARET ANONİM ŞİRKETİ		132	126		877	638		25	11		71	152		786	199		134	273		20	24			141
STARPET GARZAN AKARYAKIT DAĞITIM PAZARLAMA ANONİM ŞİRKETİ	632	237	189	39	67	6				105	109	104							1.061	586	108	18		
SÜPER AKARYAKIT DAĞITIM TİCARET ANONİM ŞİRKETİ								268	200		2.750													
TECO PETROLÇÜLÜK SANAYİ VE TİCARET ANONİM ŞİRKETİ			70	223	336	620	1.174	1.498	1.572	20.453	18.759	16.193	2.024	2.429	2.712	5.966	7.608	6.648	1.165	2.319	3.183	6.495	5.296	4.877
TERMOPET AKARYAKIT NAKLİYAT VE TİCARET LİMİTED ŞİRKETİ	0	0	0	2.626	2.498	2.335	3.886	4.450	3.803	2.671	2.391	3.238	2.010	1.973	1.672	5.369	5.892	5.958	3.811	3.975	3.355	1.567	2.333	2.601
TOTAL OİL TÜRKİYE ANONİM ŞİRKETİ				6.727	3.127	7.016				44.225	45.337	50.201	5.936	5.592	5.782	0		68	3.404	2.537	2.137	31.214	22.295	39.777
TP PETROL DAĞITIM ANONİM ŞİRKETİ	13	0	1.527	51	201	0	946	1.653	2.634	837	3.422	6.013	9	528	1.040	199	962	1.767	995	2.251	4.438	1.587	2.310	1.871
TÜRKİSH OIL PETROLÇÜLÜK ANONİM ŞİRKETİ																					71			641
TURKUAZ PETROL ÜRÜNLERİ ANONİM ŞİRKETİ		11	40	4.924	5.776	5.186	2.545	2.783	3.800	8.343	8.122	11.071	2.674	2.905	2.072	2.227	1.437	1.300	7.279	5.753	4.847	8.902	9.804	10.374
TÜRKÖİL PETROL ÜRÜNLERİ SANAYİ TİCARET VE DAĞITIM ANONİM ŞİRKETİ	0	0		1.063	762		237	156		0	0		0	0		0	0		212	202		208	452	
ULUSLARARASI AKARYAKIT DAĞITIM LİMİTED ŞİRKETİ	0	0		0	0		0	0		169	0		0	0		0	0		0	0		0	0	
VTM AKARYAKIT PETROL ÜRÜNLERİ DAĞITIM SANAYİ VE TİCARET ANONİM ŞİRKETİ							141	129					325	398	358							1.252	1.546	1.631
YÖRPET AKARYAKIT DAĞITIM SANAYİ VE TİCARET ANONİM ŞİRKETİ						194												33						
Z PETROL ENERJİ NAKLİYE SANAYİ VE TİCARET LİMİTED ŞİRKETİ				123			71			132				295						26			35	
Genel Toplam	26.858	25.852	26.123	108.765	118.974	129.619	77.834	89.059	87.775	562.556	857.568	614.338	126.573	138.383	138.689	62.934	62.363	46.188	140.458	151.588	142.158	278.780	298.971	294.375

Toplam Benzin Türleri																										
DİYARBAKIR			DÜZCE			EDİRNE			ELAZIĞ			ERZİNCAN			ERZURUM			ESKİŞEHİR			GAZİANTEP			GİRESUN		
2012	2013	2014	2012	2013	2014	2012	2013	2014	2012	2013	2014	2012	2013	2014	2012	2013	2014	2012	2013	2014	2012	2013	2014	2012	2013	2014
17.514	19.864	24.574	14.742	17.804	20.585	20.445	21.837	20.904	8.060	9.939	10.295	5.369	7.278	8.401	7.202	8.852	8.365	37.643	43.300	35.851	56.710	65.380	75.803	5.946	8.183	9.267
7.591	5.991	5.094	221	534	352	0	0	0	593	784	1.312	55	734	636	254	572	715	557	24	116	502	635	2.214	0	0	0
	892	3.492					19	38		166	161		544	121		27			128	279		55	19	1.089	1.165	
3.293	3.000	3.006							3.736	4.441	3.195	322			881	771	583	4.663	4.316	1.514	1.251	845	559	425	446	308
	1.383	83																								
246	2.129	2.198	2.061	1.154	765	497	745	799										21	331	290	2.232	2.753	2.181			
0	0	0	923	913	718	3.388	4.397	3.783	459	162	143	5.821	5.526	4.268	1.926	2.119	1.796	3.279	4.569	9.892	294	207	263	2.753	3.324	3.230
5.634	9.709	13.931	6.935	6.978	5.405	7.284	7.215	8.194				4.028	3.274	2.737	607	642	822	9.169	10.529	11.013	6.571	3.616	6.557	3.828	3.162	3.077
154	1.101	1.330	0	932	2.524	1.181	1.804	2.197	971	1.161	791	792	1.292	868	449	1.031	1.140	2.986	3.193	3.153	8.260	16.515	17.091	21	0	174
													130	141		68			2.733	436		14				
			2.748	2.256	2.004	1.695	2.399	2.098				501	264	64	96	445	416	2.875	2.328	450	107	262	98	825	710	43
637	462		0	0		0	0		102	113		517	464		0	0		0	0		1.853	1.323		0	0	
0	0		101	45		0	0		0	0		12	0		7	0		0	0		46	23		0	0	
180	82			0					315	681	491	700	1.260	291	4.331	2.832	1.248				3			284		
	34	33			32																	60	246			
			19															714								
114.308	139.390	137.593	114.088	99.667	102.961	248.262	243.549	246.511	97.890	113.455	116.946	49.536	168.275	51.623	113.969	117.425	109.148	193.289	231.831	248.602	304.767	374.017	354.868	65.686	70.224	76.385

Firma	Toplam Benzin Türleri																								
	GÜMÜŞHANE			HAKKARİ			HATAY			İĞDIR			ISPARTA			İÇEL			İSTANBUL (ANADOLU)			İSTANBUL (AVRUPA)			
	2012	2013	2014	2012	2013	2014	2012	2013	2014	2012	2013	2014	2012	2013	2014	2012	2013	2014	2012	2013	2014	2012	2013	2014	
DAMLA ÖL AKARYAKIT ANONİM ŞİRKETİ											11	20	89	36			94	131	177			39			
DELTA AKARYAKIT TİCARET ANONİM ŞİRKETİ								607	1.910	257					16		548	4.506	4.331				1.545	1.849	1.883
DENİZATİ PETROL ÜRÜNLERİ LİKİT PETROL GAZI MADENİ YAĞ TAŞIMACILIK PAZARLAMA SANAYİ VE TİCARET ANONİM ŞİRKETİ															501				325						
DOĞAL KAYNAKLAR AKARYAKIT DAĞITIM VE GAZ İŞLETMELERİ SANAYİ VE TİCARET ANONİM ŞİRKETİ																					24		698		1.397
EGEOİL AKARYAKIT ÜRÜNLERİ SANAYİ VE TİCARET ANONİM ŞİRKETİ																									
EKODİZEL AKARYAKIT DAĞITIM SANAYİ TİCARET ANONİM ŞİRKETİ																									
EMİR TRANS AKARYAKIT DAĞITIM SANAYİ VE TİCARET ANONİM ŞİRKETİ																									
ENERJİ PETROL ÜRÜNLERİ PAZARLAMA A.Ş.							1.134	780	1.566	82	23	228	80	279	1.950	9.994	14.946	15.468	1.248	2.360	1.848	4.846	14.755	8.243	
ENKO PETROLÇÜLÜK NAKLİYE İNŞAAT TURİZM GIDA SANAYİ VE TİCARET ANONİM ŞİRKETİ																						1.093			
ERGAZ AKARYAKIT LPG LNG CNG DAĞITIM SANAYİ VE TİCARET LİMİTED ŞİRKETİ	0			0			0			0			0	0		0			0				0		
ERK PETROL YATIRIMLARI ANONİM ŞİRKETİ	0			0			0			0			96			12			3.844				1.871		
EROPET AKARYAKIT DAĞITIM TAŞIMACILIK İNŞAAT PAZARLAMA PETROL ÜRÜNLERİ İTHALAT İHRACAT SANAYİ VE TİCARET LİMİTED ŞİRKETİ													82			33									
GAZMER PETROL ÜRÜNLERİ PLASTİK VE KAÇUK SANAYİ VE TİCARET ANONİM ŞİRKETİ																									
GOLDSER TURİZM OTELÇİLİK VE PETROL SANAYİ TİCARET ANONİM ŞİRKETİ																				71					
GÜVENGAZ PETROL ÜRÜNLERİ ENERJİ SİSTEMLERİ DOĞALGAZ İNŞAAT TAHHÜT TEKSTİL TAŞIMACILIK SANAYİ VE TİCARET ANONİM ŞİRKETİ																									
HEMA AKARYAKIT DAĞITIM ULUSLARARASI NAKLİYE İNŞAAT GIDA İTHALAT İHRACAT SANAYİ VE TİCARET LİMİTED ŞİRKETİ									904								229	1.496							
HİTİT AKARYAKIT DAĞITIM PAZARLAMA ANONİM ŞİRKETİ																						0			

Firma	Toplam Benzin Türleri																							
	GÜMÜŞHANE			HAKKARİ			HATAY			İĞDIR			ISPARTA			İÇEL			İSTANBUL (ANADOLU)			İSTANBUL (AVRUPA)		
	2012	2013	2014	2012	2013	2014	2012	2013	2014	2012	2013	2014	2012	2013	2014	2012	2013	2014	2012	2013	2014	2012	2013	2014
HÜCAOĞLU İNŞAAT NAKLİYAT TURİZM MADENCİLİK VE PETROL ÜRÜNLERİ İTHALAT İHRACAT SANAYİ VE TİCARET LİMİTED ŞİRKETİ																		120						
İPRA ENERJİ ANONİM ŞİRKETİ		0	0		0	0		0	0		0	0		0	32		0	138		0	0		0	0
KADOOĞLU PETROLÇÜLÜK TAŞIMACILIK TİCARET SANAYİ İTHALAT VE İHRACAT ANONİM ŞİRKETİ	1.203	2.072	1.555	401	1.292	1.267	5.492	4.556	7.257	99	334	3.893	0	0	8	14.322	15.094	24.225	25	541	3.979	31.962	24.744	26.309
KALELİ BEST OİL PETROLÇÜLÜK TİCARET ANONİM ŞİRKETİ							327	361	263				14											
KRN ENERJİ PETROL İNŞAAT SANAYİ VE TİCARET LİMİTED ŞİRKETİ																								
KZMOİL AKARYAKIT DAĞITIM PAZARLAMA İÇ VE DİŞ TİCARET ANONİM ŞİRKETİ																								
LİG AKARYAKIT PETROL ÜRÜNLERİ DAĞITIM SANAYİ VE TİCARET ANONİM ŞİRKETİ																								
LINK KİMYA PETROL ÜRÜNLERİ SANAYİ TİCARET LTD.ŞTİ																								
LUKOİL EURASIA PETROL ANONİM ŞİRKETİ	3.621	1.731	944	0	0	0	10.357	11.236	12.998	849	668	835	3.788	4.225	4.341	11.512	11.010	12.750	17.572	26.226	34.845	5.200	16.319	34.575
MAKRO PETROL ÜRÜNLERİ OTOMOTİV PLASTİK METAL VE ENJEKSİYON SANAYİ VE TİCARET ANONİM ŞİRKETİ		0	0	8	77	0		29	0	62	125	0		0	0		0	0		0	0		0	0
MAKSPET AKARYAKIT DAĞITIM SANAYİ VE TİCARET LİMİTED ŞİRKETİ																	84	8					100	
MAVİ GÖK-DENİZ AKARYAKIT DAĞITIM İTHALAT İHRACAT SANAYİ VE TİCARET LİMİTED ŞİRKETİ																								
MEMOİL AKARYAKIT DAĞITIM SANAYİ VE TİCARET ANONİM ŞİRKETİ									77			13			261		33	744						
MENSAL PETROLÇÜLÜK İÇ VE DİŞ TİCARET ANONİM ŞİRKETİ																								
MFD AKARYAKIT NAKLİYAT TURİZM İNŞAAT TAŞIMACILIK SANAYİ VE TİCARET LİMİTED ŞİRKETİ																20								
MFG AKARYAKIT ÜRÜNLERİ DAĞITIM SANAYİ ANONİM ŞİRKETİ																								
MİLAN PETROL SANAYİ VE TİCARET ANONİM ŞİRKETİ	0	157	152	0	0	0	3.801	2.404	1.804	1.333	2.129	2.788	8.161	8.960	8.761	211	303	471	2.698	1.121	1.620	8.716	9.446	10.262
MİMAG PETROL AKARYAKIT DAĞITIM VE DEPOLAMA SANAYİ TİCARET ANONİM ŞİRKETİ																		9						
MİRSOY PETROL DAĞITIM TURİZM VE NAKLİYE SANAYİ TİCARET ANONİM ŞİRKETİ								213.695									33.370							

Toplam Benzin Türleri																												
İZMİR			KAHRAMANMARAŞ			KARABÜK			KARAMAN			KARS			KASTAMONU			KAYSERİ			KIRIKKALE			KIRKLARELİ				
2012	2013	2014	2012	2013	2014	2012	2013	2014	2012	2013	2014	2012	2013	2014	2012	2013	2014	2012	2013	2014	2012	2013	2014	2012	2013	2014		
	1.081	1.493		0	862		0	0		175	528		0	0		0	0		0	459		0	0		0	0		0
10.427	10.799	11.267	1.564	1.600	2.541	144	733	570	1.172	1.249	2.216	247	1.683	287	274	200	239	2.694	1.590	1.519	16.522	14.139	12.962	1.357	1.561	1.802		
459	640	478	27								17				479	285	138	995	1.120	1.129	654	661	721					
																				65								
															347	293	47				442	63	80					
8.145	11.719	13.520	5.908	5.899	6.972	351	376	324	1.853	252	0	0	0	0	472	3.015	1.204	6.672	8.813	8.782	3.773	4.028	4.165	0	0	62		
438	4.145	4.481		0	0		0	0		0	0		0	0		0	0		0	0	688	2.992	3.303		0	0		
				786	390					29	1					612			4.376			1.063						
																	6											
																	276			48			257					
	922	1.382		232	1.352															83								
7.238	6.959	6.981	8.639	9.595	8.401	1.230	1.493	1.049	991	1.073	914	0	0	0	2.299	3.062	2.928	7.107	5.488	7.636	768	472	410	2.357	2.445	2.615		
				224																								
										28.924												19.048						

Firma	Toplam Benzin Türleri																							
	GÜMÜŞHANE			HAKKARİ			HATAY			İĞDIR			ISPARTA			İÇEL			İSTANBUL (ANADOLU)			İSTANBUL (AVRUPA)		
	2012	2013	2014	2012	2013	2014	2012	2013	2014	2012	2013	2014	2012	2013	2014	2012	2013	2014	2012	2013	2014	2012	2013	2014
MMG PETROL DAĞITIM VE PAZARLAMA İÇ VE DIŞ TİCARET ANONİM ŞİRKETİ																								
MOLAVER AKARYAKIT DAĞITIM TAŞIMACILIK İNŞAAT İTHALAT İHRACAT SANAYİ VE TİCARET ANONİM ŞİRKETİ										437	86				0		18		108				2.091	3.083
MYPET AKARYAKIT VE GAZ DAĞITIM SANAYİ TİCARET ANONİM ŞİRKETİ																			1.302	6.606				
NAFTA AKARYAKIT ÜRÜNLERİ SANAYİ VE TİCARET ANONİM ŞİRKETİ																								
N-PET PETROL ÜRÜNLERİ PAZARLAMA NAKLİYE SANAYİ TİCARET VE DAĞITIM LİMİTED ŞİRKETİ							3.876	218	233	254	237	488			12.128	31.768	28.816							
OMC PETROL ÜRÜNLERİ ANONİM ŞİRKETİ																								
OMV PETROL OFİSİ ANONİM ŞİRKETİ	17.594	17.949	16.017	5.002	5.528	5.784	46.138	50.883	62.444	7.251	3.730	5.543	28.008	28.561	30.170	55.948	57.760	78.403	171.145	200.138	247.319	347.075	391.580	413.915
ONEKS AKARYAKIT DAĞITIM SANAYİ VE TİCARET ANONİM ŞİRKETİ													496			443			111					
OPET PETROLÇÜLÜK ANONİM ŞİRKETİ	2.917	2.691	2.327	591	734	1.129	43.887	40.192	36.039	1.912	275	373	8.713	9.331	9.621	129.870	128.605	139.528	219.696	263.157	269.307	282.167	310.457	314.838
OZAN ENERJİ LPG AKARYAKIT DAĞITIM VENAKLİYE TİC.A.Ş. PARKOİL PETROL ÜRÜNLERİ TAŞIMACILIK SANAYİ VE TİCARET ANONİM ŞİRKETİ							942	2								94	12		1.739					
PARS PETROL MADENİ YAĞLAR İTHALAT İHRACAT PAZARLAMA SANAYİ VE TİCARET ANONİM ŞİRKETİ															0									
PETLINE PETROL ÜRÜNLERİ TİCARET ANONİM ŞİRKETİ	31	143	22	0	0	0	64	220	331	0	72	0	0	0	0	2.756	2.342	1.098	0	295	0	2.019	8.018	1.438
PETSA PETROLÇÜLÜK ANONİM ŞİRKETİ								328	892					709		14								
POİL PETROL ÜRÜNLERİ DAĞITIM İŞLETMELERİ ANONİM ŞİRKETİ (PASİFİK LİMAN İŞLETMECİLİĞİ VE PETROLÇÜLÜK TİCARET ANONİM ŞİRKETİ)							89	679	877		51	16					228		2.221	857		17	120	
RAM AKARYAKIT DAĞITIM SANAYİ VE TİCARET ANONİM ŞİRKETİ																								
RAMAN AKARYAKIT DAĞITIM NAKLİYAT PETROL ÜRÜNLERİ SANAYİ İÇ VE DIŞ TİCARET LİMİTED ŞİRKETİ				109						875														
RMG PETROL ÜRÜNLERİ DAĞITIM SANAYİ ANONİM ŞİRKETİ			0	14	29	96			0			0	27		0	0	0	0	0	0	0	6	0	715
RODE PETROL KİMYA DEPOLAMA VE LOJİSTİK SANAYİ TİCARET LİMİTED ŞİRKETİ							2.402	0																64
SAMANYOLU ENERJİ NAKLİYAT PETROL VE SANAYİ TİCARET ANONİM ŞİRKETİ																		70	1.522	1.445				
SANOİL PETROL ÜRÜNLERİ SANAYİ VE TİCARET ANONİM ŞİRKETİ																380	1.391							

Toplam Benzin Türleri																											
İZMİR			KAHRAMANMARAŞ			KARABÜK			KARAMAN			KARS			KASTAMONU			KAYSERİ			KIRIKKALE			KIRKLARELİ			
2012	2013	2014	2012	2013	2014	2012	2013	2014	2012	2013	2014	2012	2013	2014	2012	2013	2014	2012	2013	2014	2012	2013	2014	2012	2013	2014	
																		4.161				17					
0		716																			0		207				
	7	173						52								109				0							
592	1.043	1.046	781	667	614				633	449	2.180				956	737	728	615	578	451	2.004	2.506	2.384	109	409	359	
166.237	189.911	220.403	21.860	21.626	22.123	20.240	22.666	28.991	7.151	5.871	7.308	10.174	14.338	13.399	17.818	19.493	19.553	37.588	42.092	59.722	9.495	8.239	8.188	36.999	36.217	57.343	
				233		50	3.095									13		25			920	583					
115.515	126.247	117.155	15.236	16.638	17.970	3.358	3.660	3.845	15.791	16.720	12.565	2.370	1.524	1.847	17.910	14.154	16.034	72.967	78.851	71.114	4.918	4.906	4.428	16.627	17.439	16.376	
656	636	446	1.357	1.135	1.034	46	25	38		52					257	376	441	105	154	285	386	357	168	136	247	299	
162	93		949	316											126	39		48	0								
13.569	10.540	20.075																									
12.790	15.342	13.087	1.207	650	204	558	642	618	53	624	31	0	53	0	697	775	949	2.042	2.334	3.144	20	4	0	1.173	1.803	1.237	
					507												349		25	14		14	163				
3.082	12.828	4.926				333	238	0								17		60	290	203	215	221	0				
2.001																					188						
22	126	1.247	12	56	10		526	845			0			0			0		0	25	292	1.977	2.680	83	65	0	
		218		0			96	0									0		5.744			17.282					
	5																										
	636	6.384																	20	123		378					

Firma	Toplam Benzin Türleri																							
	GÜMÜŞHANE			HAKKARİ			HATAY			İĞDIR			ISPARTA			İÇEL			İSTANBUL (ANADOLU)			İSTANBUL (AVRUPA)		
	2012	2013	2014	2012	2013	2014	2012	2013	2014	2012	2013	2014	2012	2013	2014	2012	2013	2014	2012	2013	2014	2012	2013	2014
SGE DENİZCİLİK DENİZ VE KARA TAŞIMACILIĞI PETROL VE PETROL ÜRÜNLERİ MADENCİLİK TURİZM İNŞAAT SANAYİ VE TİCARET LİMİTED ŞİRKETİ																								
SHELL&TURCAS PETROL ANONİM ŞİRKETİ	0	0	0	0	0	0	25.360	30.569	32.165	0	0	0	6.514	7.740	8.785	101.368	74.832	84.050	252.201	294.780	307.738	413.494	461.506	488.637
SIYAM PETROLCÜLÜK SANAYİ VE TİCARET ANONİM ŞİRKETİ	0	0	0	0	0	73	6.761	4.334	5.598	215	472	1.280	3.613	3.140	2.760	24.813	41.142	26.643	0	0	0	0	0	0
SOCAR TÜRKİYE PETROL ENERJİ DAĞITIM SANAYİ VE TİCARET ANONİM ŞİRKETİ		100	322		77	26		117	43		118						1.772	16.156		1.231	370		8.666	10.254
STARPET GARZAN AKARYAKIT DAĞITIM PAZARLAMA ANONİM ŞİRKETİ				47	63	241	2.884	1.828	1.794	260	158	748	188	288	194	10.713	8.233	7.949	6.965	8.499	5.314	1.901	10.790	8.473
SÜPER AKARYAKIT DAĞITIM TİCARET ANONİM ŞİRKETİ									646								1.118	6						
TECO PETROLCÜLÜK SANAYİ VE TİCARET ANONİM ŞİRKETİ			521				6.779	5.588	6.409				973	979	909	1.860	1.508	1.264	125			621	1.248	1.516
TERMOPET AKARYAKIT NAKLİYAT VE TİCARET LİMİTED ŞİRKETİ	468	500	607	0	0	0	1.123	1.016	935	0	0	0	4.057	4.290	4.214	762	767	249	0	664	2.930	3.423	3.055	1.423
TOTAL OİL TÜRKİYE ANONİM ŞİRKETİ							14.934	12.893	13.045				6.072	5.845	5.610	4.323	3.847	3.874	108.404	131.159	154.961	85.625	129.535	148.596
TP PETROL DAĞITIM ANONİM ŞİRKETİ	0	254	422	21	0	0	14.737	18.828	31.365	0	29	35	0	585	1.290	12.979	17.284	21.123	5.777	5.577	8.081	4.360	5.380	7.824
TÜRKİSH OİL PETROLCÜLÜK ANONİM ŞİRKETİ																	8	252						
TURKLUZ PETROL ÜRÜNLERİ ANONİM ŞİRKETİ							1.105	3.370	2.436				91	41		1.316	4.285	3.039	4.198	5.012	6.572	688	1.482	13.727
TURKOİL PETROL ÜRÜNLERİ SANAYİ TİCARET VE DAĞITIM ANONİM ŞİRKETİ	0	0		0	0		2.427	1.932		0	0		2.001	1.437		1.021	520		3.872	199		0	0	
ULUSLARARASI AKARYAKIT DAĞITIM LİMİTED ŞİRKETİ	0	0		0	0		0	0		0	0		0	0		0	0		0	0		0	0	
VTM AKARYAKIT PETROL ÜRÜNLERİ DAĞITIM SANAYİ VE TİCARET ANONİM ŞİRKETİ							2.076	1.929	1.877			44	13			392	468	911		0				
YÖRPET AKARYAKIT DAĞITIM SANAYİ VE TİCARET ANONİM ŞİRKETİ								684	322															
Z PETROL ENERJİ NAKLİYE SANAYİ VE TİCARET LİMİTED ŞİRKETİ							90						375			770			25.403					
Genel Toplam	34.680	33.334	31.079	6.214	7.800	9.051	261.722	461.819	264.814	15.025	11.228	19.288	86.401	90.555	93.160	499.114	555.123	589.393	997.101	1.087.959	1.180.833	1.549.927	1.670.876	1.776.559

Toplam Benzin Türleri																													
İZMİR			KAHRAMANMARAŞ			KARABÜK			KARAMAN			KARS			KASTAMONU			KAYSERİ			KIRIKKALE			KIRKLARELİ					
2012	2013	2014	2012	2013	2014	2012	2013	2014	2012	2013	2014	2012	2013	2014	2012	2013	2014	2012	2013	2014	2012	2013	2014	2012	2013	2014	2012	2013	2014
149.126	172.101	184.031	8.514	12.591	10.494	7.836	6.828	7.222	3.818	4.674	4.188	374	880	1.027	7.383	6.517	7.049	46.109	53.486	55.481	27.522	34.089	35.653	12.423	7.228	8.013			
934	1.200	1.405	4.469	6.406	6.632	0	0	0	1.064	963	369	0	0	198	2.622	2.876	2.955	2.279	3.693	3.835	70	127	772	545	879	592			
	1.960	2.544	168	25					81	499					140	270		171	327		283	423							
3.997	3.794	2.634	5.814	2.932	1.717	55	48	52	147			1.087	828	920	47			3.386	1.677	486	1.917	1.099	1.417	732	545	565			
13.011	14.045	11.741	936	955	1.589				205	300	688				1.572	1.894	1.472	2.071	2.423	1.882	200	300	302	572	133	878			
19.654	9.161	4.955	810	1.168	924	115	104	78	191	325	906	112	147	0	3.353	4.183	4.862	567	479	511	1.198	1.211	1.137	3.712	4.797	5.215			
122.956	98.109	93.031	3.207	3.213	3.154	2.709	3.200	2.801	2.282	2.484	2.321				9.790	7.971	7.136	5.210	6.795	6.021				8.718	5.140	2.315			
8.579	4.934	3.315	1.131	1.796	2.661	0	130	281	0	0	622	0	99	57	1.162	1.247	1.688	1.265	1.874	7.100	2.800	22.319	22.751	13.408	2.448	4.047			
	8	234													1.544	584							205						
3.285	3.010	2.739	871	2.845	3.859							500	1.376	1.050	3.232	4.439	4.387	1.096	1.291	1.620	1.486	2.087	2.198	5.076	6.641	5.511			
204	82		710	182		0	0		0	0		23	0		0	0		10	0		282	0		197	0				
0	0		0	0		0	0		0	0		0	0		0	0		4.873	3.597		31	0		2	0				
615	472		1.149	952	617				115			1.839	2.118	2.402												0			
			135	24																									
452																		28											
813.902	856.258	903.174	121.294	126.534	127.203	47.938	52.045	55.451	43.898	71.479	42.732	29.956	35.755	34.648	78.930	81.781	81.112	239.476	282.703	288.061	120.112	177.338	139.899	115.869	102.472	123.251			

Firma	Toplam Benzin Türleri																							
	KIRŞEHİR			KİLİS			KOCAELİ			KONYA			KÜTAHYA			MALATYA			MANİSA			MARDİN		
	2012	2013	2014	2012	2013	2014	2012	2013	2014	2012	2013	2014	2012	2013	2014	2012	2013	2014	2012	2013	2014	2012	2013	2014
İPRA ENERJİ ANONİM ŞİRKETİ		0	0		0	0		209	894		1.112	2.323		0	0		0	263		0	0		0	0
KADOOĞLU PETROLÇÜLÜK TAŞIMACILIK TİCARET SANAYİ İTHALAT VE İHRACAT ANONİM ŞİRKETİ	189	304	195	31	259	468	1.366	5.591	4.259	4.097	3.834	3.316	51	19	20	666	1.531	1.315	12.372	1.563	1.803	3.460	3.687	7.427
KALELİ BEST ÖL PETROLÇÜLÜK TİCARET ANONİM ŞİRKETİ	2.427	2.297	2.109		128	74				3.218	5.459	6.405	559	1.554	771				1.229	1.346	1.507			
KRN ENERJİ PETROL İNŞAAT SANAYİ VE TİCARET LİMİTED ŞİRKETİ								79												71				
KZMOİL AKARYAKIT DAĞITIM PAZARLAMA İÇ VE DİŞ TİCARET ANONİM ŞİRKETİ																								
LİG AKARYAKIT PETROL ÜRÜNLERİ DAĞITIM SANAYİ VE TİCARET ANONİM ŞİRKETİ																		138						
LİNK KİMYA PETROL ÜRÜNLERİ SANAYİ TİCARET LTD.ŞTİ							445	903	949															
LUKOİL EURASIA PETROL ANONİM ŞİRKETİ	3.837	5.072	5.150	0	0	149	9.298	9.993	14.069	19.308	22.192	22.070	6.401	6.378	5.364	3.022	3.232	3.798	19.564	23.932	22.169	67	80	63
MAKRO PETROL ÜRÜNLERİ OTOMOTİV PLASTİK METAL VE ENJEKSİYON SANAYİ VE TİCARET ANONİM ŞİRKETİ		13	0		0	0		0	0	3.938	7.623	6.147		0	0		0	0		34	381		107	238
MAKSPET AKARYAKIT DAĞITIM SANAYİ VE TİCARET LİMİTED ŞİRKETİ											2.017	15												
MAVİ GÖK-DENİZ AKARYAKIT DAĞITIM İTHALAT İHRACAT SANAYİ VE TİCARET LİMİTED ŞİRKETİ									1.025															
MEMOİL AKARYAKIT DAĞITIM SANAYİ VE TİCARET ANONİM ŞİRKETİ									122			738									202			17
MENSAL PETROLÇÜLÜK İÇ VE DİŞ TİCARET ANONİM ŞİRKETİ																								
MFD AKARYAKIT NAKLİYAT TURİZM İNŞAAT TAŞIMACILIK SANAYİ VE TİCARET LİMİTED ŞİRKETİ						493						386					361	202			318			180
MFG AKARYAKIT ÜRÜNLERİ DAĞITIM SANAYİ ANONİM ŞİRKETİ																								
MİLAN PETROL SANAYİ VE TİCARET ANONİM ŞİRKETİ	0	0	0	5.604	5.062	4.745	563	813	1.209	7.882	7.584	8.302	1.246	796	917	2.937	2.982	2.181	2.183	2.871	2.110	4.449	5.021	4.165
MİMAG PETROL AKARYAKIT DAĞITIM VE DEPOLAMA SANAYİ TİCARET ANONİM ŞİRKETİ								868	1.005		24	94												49
MİRSOY PETROL DAĞITIM TURİZM VE NAKLİYE SANAYİ TİCARET ANONİM ŞİRKETİ		122.476										15.886											11.993	
MMO PETROL DAĞITIM VE PAZARLAMA İÇ VE DİŞ TİCARET ANONİM ŞİRKETİ		1.080										310												319

Toplam Benzin Türleri																										
MUĞLA			MUŞ			NEVŞEHİR			NİĞDE			ORDU			OSMANIYE			RİZE			SAKARYA			SAMSUN		
2012	2013	2014	2012	2013	2014	2012	2013	2014	2012	2013	2014	2012	2013	2014	2012	2013	2014	2012	2013	2014	2012	2013	2014	2012	2013	2014
	0	65		0	0		0	0		0	0		0	265		0	0		0	0		0	66		0	0
1	84	195	778	1.084	1.668	290	305	263	247	324	52	523	1.732	2.139	0	104	57	0	220	281	6.424	6.087	7.441	3.176	3.156	3.358
310	379	634				1.708	1.644	1.548	237	146	287	1.303	60	742				123	757	701	923	1.565	1.853	5.406	6.255	7.668
																						34				
																										17
5.740	8.218	11.336	0	0	937	2.879	4.502	6.459	1.523	2.645	2.459	5.448	6.459	6.332	1.017	1.222	1.327	3.481	4.616	3.962	17.120	21.319	16.276	15.339	15.886	15.410
390	668	1.317		18	5		0	0	89	139	313		0	0		0	0		0	0		0	0		0	0
							191	11																		
											8													18		
								156		80	1.657							45								
											225	438		29	991		9	66							259	1.075
6.549	6.019	5.351	4.060	4.070	3.598	8.827	7.963	8.970	3.455	3.415	3.398	2.157	2.370	2.444	1.467	2.172	1.970	627	539	580	102	185	480	5.323	8.693	6.500
											2	47											2			
							39.052																			
										1.179													2.480			

Firma	Toplam Benzin Türleri																										
	KIRŞEHİR			KİLİS			KOCAELİ			KONYA			KÜTAHYA			MALATYA			MANİSA			MARDİN					
	2012	2013	2014	2012	2013	2014	2012	2013	2014	2012	2013	2014	2012	2013	2014	2012	2013	2014	2012	2013	2014	2012	2013	2014			
MOLAVER AKARYAKIT DAĞITIM TAŞIMACILIK İNŞAAT İTHALAT İHRACAT SANAYİ VE TİCARET ANONİM ŞİRKETİ							0	1.369	2.141										784	511							
MYPET AKARYAKIT VE GAZ DAĞITIM SANAYİ TİCARET ANONİM ŞİRKETİ							61	490													111						
NAFTA AKARYAKIT ÜRÜNLERİ SANAYİ VE TİCARET ANONİM ŞİRKETİ																											
N-PET PETROL ÜRÜNLERİ PAZARLAMA NAKLİYE SANAYİ TİCARET VE DAĞITIM LİMİTED ŞİRKETİ							2.542	2.549	19.764	22.579	19.643	1.283	1.509	837	841	905	591	2.400	1.755	1.604	2.627	3.535	4.391				
OMC PETROL ÜRÜNLERİ ANONİM ŞİRKETİ																											
OMV PETROL OFİSİ ANONİM ŞİRKETİ	7.450	7.194	6.034	2.894	2.911	2.903	109.863	113.932	113.015	57.456	69.636	78.846	28.697	43.348	46.118	23.954	25.615	25.054	58.615	66.283	65.503	3.282	3.128	5.117			
ONEKS AKARYAKIT DAĞITIM SANAYİ VE TİCARET ANONİM ŞİRKETİ		561					41	12		214									2.858			361					
OPET PETROLÇÜLÜK ANONİM ŞİRKETİ	11.416	7.228	7.139	1.977	2.115	2.495	64.185	81.494	87.448	96.183	120.468	122.475	6.971	6.487	6.781	12.949	11.254	12.134	28.537	31.582	27.135	5.893	3.313	3.433			
OZAN ENERJİ LPG AKARYAKIT DAĞITIM VENAKLİYE TİC.A.Ş	718	449					0			291	491	355	226	422	241	161	92		1.145	763	982						
PARKÖL PETROL ÜRÜNLERİ TAŞIMACILIK SANAYİ VE TİCARET ANONİM ŞİRKETİ	12			139			224	5		526	100						28					353	27				
PARS PETROL MADENİ YAĞLAR İTHALAT İHRACAT PAZARLAMA SANAYİ VE TİCARET ANONİM ŞİRKETİ																											
PETLINE PETROL ÜRÜNLERİ TİCARET ANONİM ŞİRKETİ	1.545	1.357	1.308	0	23	0	337	530	306	4.921	5.498	5.802	2.136	1.942	2.287	0	385	0	3.198	3.725	2.459	0	326	0			
PETSA PETROLÇÜLÜK ANONİM ŞİRKETİ			108			17					85	698												4.202			
POİL PETROL ÜRÜNLERİ DAĞITIM İŞLETMELERİ ANONİM ŞİRKETİ (PASİFİK LİMAN İŞLETMECİLİĞİ VE PETROLÇÜLÜK TİCARET ANONİM ŞİRKETİ)	57	43	0				3.692	6.076	3.137	266	776	136	76	6	32				1.199	1.410	1.035	12	47	246			
RAM AKARYAKIT DAĞITIM SANAYİ VE TİCARET ANONİM ŞİRKETİ																											
RAMAN AKARYAKIT DAĞITIM NAKLİYAT PETROL ÜRÜNLERİ SANAYİ İÇ VE DİŞ TİCARET LİMİTED ŞİRKETİ	42									1.072						196							338				
RMG PETROL ÜRÜNLERİ DAĞITIM SANAYİ ANONİM ŞİRKETİ			0			0	2.534	1.052	796	209	553	824	29	186	257			490		98	16	96	98	198			
RODE PETROL KİMYA DEPOLAMA VE LOJİSTİK SANAYİ TİCARET LİMİTED ŞİRKETİ		9.686	0				94	1.027	11	441				4.776						49	0						
SAMANYOLU ENERJİ NAKLİYAT PETROL VE SANAYİ TİCARET ANONİM ŞİRKETİ									66					131	164								24	40			
SANOİL PETROL ÜRÜNLERİ SANAYİ VE TİCARET ANONİM ŞİRKETİ								2.083			183									1.091							

Firma	Toplam Benzin Türleri																								
	KIRŞEHİR			KİLİS			KOCAELİ			KONYA			KÜTAHYA			MALATYA			MANİSA			MARDİN			
	2012	2013	2014	2012	2013	2014	2012	2013	2014	2012	2013	2014	2012	2013	2014	2012	2013	2014	2012	2013	2014	2012	2013	2014	
SGL DENİZÇİLİK DENİZ VE KARA TAŞIMACILIĞI PETROL VE PETROL ÜRÜNLERİ MADENCİLİK TURİZM İNŞAAT SANAYİ VE TİCARET LİMİTED ŞİRKETİ																								283	
SHELL&TURCAS PETROLANONİM ŞİRKETİ	1.886	2.197	2.171	199	258	1.460	145.975	150.317	152.483	61.023	62.700	62.998	11.831	13.248	14.055	8.592	11.791	13.412	35.716	37.857	47.178	3.081	3.306	5.339	
SIYAM PETROLÇÜLÜK SANAYİ VE TİCARET ANONİM ŞİRKETİ	843	1.692	1.162	0	0	0	1.317	1.289	1.129	10.842	9.297	9.698	387	316	1.151	1.315	1.539	2.029	1.513	2.252	1.553	6.147	8.345	9.818	
SOCAR TURKEY PETROL ENERJİ DAĞITIM SANAYİ VE TİCARET ANONİM ŞİRKETİ			90	270				5.653	8.099		485	412		220	194		116	162		19			19	37	
STARPET GARZAN AKARYAKIT DAĞITIM PAZARLAMA ANONİM ŞİRKETİ				703	924	870	9.408	8.467	8.396	4.368	4.018	3.279				3.152	2.544	1.754	2.044	1.776	483	7.386	3.211	2.757	
SÜPER AKARYAKIT DAĞITIM TİCARET ANONİM ŞİRKETİ								6.582	3.194					2.115	278										
TECO PETROLÇÜLÜK SANAYİ VE TİCARET ANONİM ŞİRKETİ	953	1.002	1.252				6.111	4.243	4.884	8.951	6.047	10.328	3.237	5.806	6.307				11.386	21.029	25.090				
TERMOPET AKARYAKIT NAKLİYAT VE TİCARET LİMİTED ŞİRKETİ	1.418	1.164	1.106	98	0	0	924	1.085	1.157	3.154	3.661	3.103	5.465	3.426	3.443	581	785	1.403	6.496	6.882	6.421	0	4	29	
TOTAL OİL TÜRKİYE ANONİM ŞİRKETİ	1.325	1.259	1.426				21.332	22.227	25.922	12.966	16.079	15.653	4.738	11.897	6.279	8.996	10.506	9.640	24.436	26.820	25.428		111	240	
TP PETROL DAĞITIM ANONİM ŞİRKETİ	1.217	1.586	1.535	326	2.255	2.754	4.297	11.569	15.637	12.545	21.282	25.130	296	1.398	1.669	840	586	1.138	916	1.239	1.584	0	1.092	1.075	
TURKISH OIL PETROLÇÜLÜK ANONİM ŞİRKETİ		6	245							2.970	1.823							3.485		345	637			551	
TURKJAZ PETROL ÜRÜNLERİ ANONİM ŞİRKETİ	954	1.011	3.014			35	16.839	32.614	34.891	2.592	3.672	3.767	3.431	3.557	3.092	7	128	122	8.217	6.856	8.593				
TURKOİL PETROL ÜRÜNLERİ SANAYİ TİCARET VE DAĞITIM ANONİM ŞİRKETİ	59	74		0	0		26	0		1.579	550		188	70		65	0		708	1.892		691	780		
ULUSLARARASI AKARYAKIT DAĞITIM LİMİTED ŞİRKETİ	59	184		0	0		1.893	928		264	0		0	0		0	0		112	144		0	0		
VTM AKARYAKIT PETROL ÜRÜNLERİ DAĞITIM SANAYİ VE TİCARET ANONİM ŞİRKETİ	101	85	69				60	0		420	261	430	66	42		7.281	7.895	9.184	545	852	322				
YÖRPET AKARYAKIT DAĞITIM SANAYİ VE TİCARET ANONİM ŞİRKETİ											16														
Z PETROL ENERJİ NAKLİYE SANAYİ VE TİCARET LİMİTED ŞİRKETİ							544						461						36			16			
Genel Toplam	42.532	171.227	37.808	12.706	15.108	17.942	470.118	556.984	578.967	475.530	582.888	567.828	102.476	139.159	142.684	98.352	103.218	106.553	277.282	308.898	311.479	43.028	54.802	58.035	

Toplam Benzin Türleri																										
MUĞLA			MUŞ			NEVŞEHİR			NİĞDE			ORDU			OSMANİYE			RİZE			SAKARYA			SAMSUN		
2012	2013	2014	2012	2013	2014	2012	2013	2014	2012	2013	2014	2012	2013	2014	2012	2013	2014	2012	2013	2014	2012	2013	2014	2012	2013	2014
41.841	54.035	57.177	0	903	1.986	16.522	4.538	5.003	6.305	5.291	5.364	6.638	6.261	6.908	8.565	8.667	10.424	4.222	3.947	4.273	36.969	35.313	35.950	25.327	24.611	24.847
0	0	0	1.190	779	1.018	925	825	889	983	730	625	234	266	420	2.462	7.531	18.096	0	0	0	1.078	416	397	1.942	3.120	1.919
			1.183	232		1.717	1.683		324	166									55	160		1.795	2.183		496	313
950	2.308	706	604	478	157			8	322	165	238	1.308	1.282	1.122	341	298	207	1.403	800	915	1.659	1.050	1.343	799	584	666
3.079	3.034	2.524	10	5		2.459	2.551	2.949	1.260	1.528	1.597	334	418	438	863	893	655				2.013	2.397	2.921			
182	300	235	0	0	159	1.721	2.855	1.381	214	50	337	3.168	3.028	2.917	1.526	531	544	0	1	696	4.635	6.439	7.911	15.764	18.060	16.152
23.532	18.599	17.833				4.956	4.977	5.495		91	200	2.784	8.900	5.349	490	756	781	621	1.003	1.293	14.016	14.317	14.626	22.883	10.532	4.974
1.007	1.729	2.703	95	33	2	816	1.392	1.320	2.465	2.120	2.066	0	0	0	1.055	2.293	2.303	805	634	1.178	4.715	9.579	9.089	2.611	3.770	5.029
					56					947	311		16	263											4	184
2.222	2.280	3.552			26	5.639	4.833	4.563	66	52	1.370	380	338	261	668	418	713				8.126	5.686	4.487	1.551	2.168	2.302
996	617		0	0		341	0		0	0		271	253		582	540		0	0		0	0		153	138	
0	0		0	0		0	0		0	0		0	0		0	0		0	0		1.923	10.688		0	0	
			45	102	111				113	158	126							130			360	395		1.211	656	294
																						196	1.873			
707									107												568			746		
241.048	267.823	277.924	20.255	21.133	20.198	87.820	117.018	77.662	73.524	72.862	82.516	94.729	108.421	103.405	68.649	74.360	85.757	53.356	54.270	60.243	215.290	261.012	244.758	239.229	258.208	269.035

Firma	Toplam Benzin Türleri																	
	SİİRT			SİNOP			SİVAS			ŞANLIURFA			ŞİRNAK			TEKİRDAĞ		
	2012	2013	2014	2012	2013	2014	2012	2013	2014	2012	2013	2014	2012	2013	2014	2012	2013	2014
ACIBADEM AKARYAKIT DAĞITIM PAZARLAMA TAŞIMACILIK SANAYİ VE TİCARET LİMİTED ŞİRKETİ																		
AKPET AKARYAKIT DAĞITIM ANONİM ŞİRKETİ	0	0	0	483	476	498	2.827	2.087	1.781	1.508	874	1.230	0	0	0	7.061	7.171	4.788
ALFOİL PETROL ANONİM ŞİRKETİ																		
ALTINBAŞ PETROL VE TİCARET ANONİM ŞİRKETİ	1.084	1.057	1.449	1.734	1.633	1.918	6.619	5.819	4.632	1.455	1.262	2.808	439	1.165	261	573	0	70
ANA AKARYAKIT LPG LNG CNG DAĞITIM SANAYİ VE TİCARET ANONİM ŞİRKETİ							22	190	144	19	406	348						
ANTOİL AKARYAKIT DAĞITIM SANAYİ VE TİCARET ANONİM ŞİRKETİ																		
AŞ GOLDOİL AKARYAKIT DAĞITIM SANAYİ VE TİCARET ANONİM ŞİRKETİ								11	69		34	94			42			
ASKAR AKARYAKIT DAĞITIM VE PAZARLAMA LTD.ŞTİ.																		
ASYA AKARYAKIT TİCARET VE SANAYİ ANONİM ŞİRKETİ																		
AYTEMİZ AKARYAKIT DAĞITIM ANONİM ŞİRKETİ	1.281	2.092	2.702	456	942	1.076	3.298	4.035	5.432	2.640	2.426	2.117				5.393	7.130	5.737
BALPET PETROL ÜRÜNLERİ TAŞIMACILIK SANAYİ VE TİCARET ANONİM ŞİRKETİ	2.565	1.774	2.682	0	0	0	3.339	3.348	3.241	3.867	5.372	6.428	5.503	5.108	3.457	348	453	822
BEYAZ AKARYAKIT DAĞITIM TİCARET ANONİM ŞİRKETİ																		
BİRLEŞİK PETROL ANONİM ŞİRKETİ		17	86				48	70		406	436	317						
BİROİL PETROL ÜRÜNLERİ SANAYİ VE TİCARET ANONİM ŞİRKETİ																		
BOĞAZIÇI GRUP SANAYİ VE TİCARET ANONİM ŞİRKETİ																		
BOSPET PETROL ÜRÜNLERİ TİCARET ANONİM ŞİRKETİ																		
BP PETROLLERİ ANONİM ŞİRKETİ						22	3.907	6.125	5.150	975	1.018	1.694				19.961	20.495	22.697
CAN ASLAN PETROLÇÜLÜK SANAYİ ANONİM ŞİRKETİ	627	690	552	0	0	0	20	16	0	3.541	1.229	542	0	0	0	0	0	0
CEN PETROL SANAYİ VE TİCARET ANONİM ŞİRKETİ																		
CİTYPET PETROLÇÜLÜK ANONİM ŞİRKETİ																		
CLASSOİL AKARYAKIT ÜRÜNLERİ SANAYİ VE TİCARET ANONİM ŞİRKETİ																		
CV YAPI İNŞAAT PETROL NAKLİYE HAFRİYAT TAHHÜT SANAYİ VE TİCARET LİMİTED ŞİRKETİ		26	4								278	334						
ÇEKEN AKARYAKIT DAĞITIM SANAYİ VE TİCARET ANONİM ŞİRKETİ										186	709							
ÇLB PETROLÇÜLÜK ANONİM ŞİRKETİ												93						
DAMLA OİL AKARYAKIT ANONİM ŞİRKETİ				3						160	73	7				944	689	637
DELTA AKARYAKIT TİCARET ANONİM ŞİRKETİ	537			585	597	504	1.835	1.728	1.856			50				188	591	833
DENİZATI PETROL ÜRÜNLERİ LİKİT PETROL GAZI MADENİ YAĞ TAŞIMACILIK PAZARLAMA SANAYİ VE TİCARET ANONİM ŞİRKETİ									40			1.231						
DOĞAL KAYNAKLAR AKARYAKIT DAĞITIM VE GAZ İŞLETMELERİ SANAYİ VE TİCARET ANONİM ŞİRKETİ									144			1.009						
EGEOİL AKARYAKIT ÜRÜNLERİ SANAYİ VE TİCARET ANONİM ŞİRKETİ																		
EKODİZEL AKARYAKIT DAĞITIM SANAYİ TİCARET ANONİM ŞİRKETİ																		
EMİR TRANS AKARYAKIT DAĞITIM SANAYİ VE TİCARET ANONİM ŞİRKETİ																		
ENERJİ PETROL ÜRÜNLERİ PAZARLAMA A.Ş.	121	247					3.297	2.650	2.686	1.351	1.494	2.196				2.054	2.881	3.816
ENKO PETROLÇÜLÜK NAKLİYE İNŞAAT TURİZM GIDA SANAYİ VE TİCARET ANONİM ŞİRKETİ																		
ERGAZ AKARYAKIT LPG LNG CNG DAĞITIM SANAYİ VE TİCARET LİMİTED ŞİRKETİ	0			0			0	37	78	0			0			0		413

Toplam Benzin Türleri																							
TOKAT			TRABZON			TUNCELİ			UŞAK			VAN			YALOVA			YOZGAT			ZONGULDAK		
2012	2013	2014	2012	2013	2014	2012	2013	2014	2012	2013	2014	2012	2013	2014	2012	2013	2014	2012	2013	2014	2012	2013	2014
													117.317										
7.830	5.554	5.703	303	0	0	0	0	0	246	366	241	227	136	94	0	0	0	2.906	3.086	2.690	0	0	0
3.495	1.732	1.956	7.040	31	882	0	0		2.161	2.220	2.315	2.135	1.341	1.947	976	2.072	753	2.065	1.621	1.525	968	567	656
													37	32									
																		163	142	148	196		
5.146	4.705	5.046	6.062	11.318	12.465						75	4.009	2.908	2.831	1.673	2.178	2.154	5.458	5.122	4.135			92
3.281	3.198	2.671	1.589	1.204	1.092	812	1.642	942	438	525	565	725	714	949	633	929	0	421	253	0	1.801	1.910	1.831
125									807	244	430	304	740	468				65	181	159			
667	582	792	1.264	1.544	1.868	217	793	1.075	6.438	8.775	8.372	1.952	1.665	1.873	6.494	6.766	7.540	1.173	1.240	1.251	6.862	6.992	6.322
0	0	0	0	0	0	469	543	417	0	0	0	3.941	2.197	3.174	0	0	52	166	293	319	0	0	0
													6	619	284								
3	64												44			203		12					
												68	75	87				388	63				
837	534	262	37						493	425	519	19			64			456	566	639	310	281	345
154			300	356	369						24	82	239	374	819		548	36	435	650	684		
									16						24								
0			0			0			0			0			0	8		0			0		

Toplam Benzin Türleri																							
TOKAT			TRABZON			TUNCELİ			UŞAK			VAN			YALOVA			YOZGAT			ZONGULDAK		
2012	2013	2014	2012	2013	2014	2012	2013	2014	2012	2013	2014	2012	2013	2014	2012	2013	2014	2012	2013	2014	2012	2013	2014
41			0			0			0			0			0			0			531		
												55			28								
															4			7					
											294										31		
	0	0		0	835		0	1.154		50	1.001		416	418		0	49		0	0		0	0
607	605	1.782	9.655	12.536	11.831	426	497	370	690	432	443	1.569	3.078	7.155	428	707	115	1.404	1.026	1.176	636	1.199	1.553
1.544	1.634	2.700							1.201	1.891	1.413				67	127	157	5.179	3.744	2.970		294	432
																	45				10		
			514	333																			
7.962	7.306	7.792	5.000	6.540	7.110	0	0	0	1.386	999	1.074	0	40	152	867	986	1.363	4.501	4.654	3.979	5.041	5.142	4.804
	0	0		0	0		0	0		0	0		0	0		0	0		0	0		0	0
													26							90			
		603									57					216				37			
3.777	3.562	3.158	4.275	4.815	4.207	993	760	194	689	463	551	8.056	7.032	8.704	509	1.088	884	7.189	6.182	5.335	111	110	187
	43	10																					
	887	275												92	12	804							
536	726	832							1.105	1.406	1.625	89	203	11	1.037	1.103	1.167	2.306	1.787	410		131	237

Firma	Toplam Benzin Türleri																	
	SİİRT			SİNOP			SİVAS			ŞANLIURFA			ŞIRNAK			TEKİRDAĞ		
	2012	2013	2014	2012	2013	2014	2012	2013	2014	2012	2013	2014	2012	2013	2014	2012	2013	2014
OMV PETROL OFİSİ ANONİM ŞİRKETİ	6.541	12.276	13.700	13.388	12.917	12.545	36.686	37.998	39.305	20.778	20.205	33.341	11.811	9.858	12.438	60.525	61.272	80.386
ONEKS AKARYAKIT DAĞITIM SANAYİ VE TİCARET ANONİM ŞİRKETİ										87	177							
OPET PETROLÇÜLÜK ANONİM ŞİRKETİ	413	39	797	5.593	4.121	4.207	15.753	13.156	13.204	12.644	13.278	14.876	6.027	5.005	16.238	36.237	39.093	34.840
OZAN ENERJİ LPG AKARYAKIT DAĞITIM VENAKLİYE TİC.A.Ş.							424	404	307							850	613	29
PARKOİL PETROL ÜRÜNLERİ TAŞIMACILIK SANAYİ VE TİCARET ANONİM ŞİRKETİ							12			1.175	146		220	283				
PARS PETROL MADENİ YAĞLAR İTHALAT İHRACAT PAZARLAMA SANAYİ VE TİCARET ANONİM ŞİRKETİ														30	8			
PETLINE PETROL ÜRÜNLERİ TİCARET ANONİM ŞİRKETİ	325	893	457	0	32	0	524	684	474	86	425	79	0	0	0	1.928	2.250	2.174
PETSA PETROLÇÜLÜK ANONİM ŞİRKETİ								9				1.101	2.079		188			
POİL PETROL ÜRÜNLERİ DAĞITIM İŞLETMELERİ ANONİM ŞİRKETİ (PASİFİK LİMAN İŞLETMECİLİĞİ VE PETROLÇÜLÜK TİCARET ANONİM ŞİRKETİ)																	57	670
RAM AKARYAKIT DAĞITIM SANAYİ VE TİCARET ANONİM ŞİRKETİ																		
RAMAN AKARYAKIT DAĞITIM NAKLİYAT PETROL ÜRÜNLERİ SANAYİ İÇ VE DIŞ TİCARET LİMİTED ŞİRKETİ	8									47								
RMG PETROL ÜRÜNLERİ DAĞITIM SANAYİ ANONİM ŞİRKETİ	214	209	187			0			0	559	914	911			0			0
RODE PETROL KİMYA DEPOLAMA VE LOJİSTİK SANAYİ TİCARET LİMİTED ŞİRKETİ																		
SAMANYOLU ENERJİ NAKLİYAT PETROL VE SANAYİ TİCARET ANONİM ŞİRKETİ											536	86						
SANOİL PETROL ÜRÜNLERİ SANAYİ VE TİCARET ANONİM ŞİRKETİ										221	1.682							
SGL DENİZÇİLİK DENİZ VE KARA TAŞIMACILIK PETROL VE PETROL ÜRÜNLERİ MADENCİLİK TURİZM İNŞAAT SANAYİ VE TİCARET LİMİTED ŞİRKETİ																		
SHELL&TURCAS PETROLANONİM ŞİRKETİ	1.943	2.951	2.339	1.082	1.062	1.234	28.906	28.654	28.012	8.382	11.465	11.518	230	0	0	48.111	52.109	61.937
SIYAM PETROLÇÜLÜK SANAYİ VE TİCARET ANONİM ŞİRKETİ	2.135	2.381	2.984	0	0	0	984	782	1.068	11.007	13.244	13.488	7.055	13.118	12.604	0	0	0
SOCAR TÜRKİYE PETROL ENERJİ DAĞITIM SANAYİ VE TİCARET ANONİM ŞİRKETİ		364	149					3.421	4.647		646	982		19	77		144	546
STARPET GARZAN AKARYAKIT DAĞITIM PAZARLAMA ANONİM ŞİRKETİ	1.531	1.325	1.534	511	481	532	545	338	249	4.492	4.265	4.507	796	340	720	1.457	1.359	623
SÜPER AKARYAKIT DAĞITIM TİCARET ANONİM ŞİRKETİ																		
TECO PETROLÇÜLÜK SANAYİ VE TİCARET ANONİM ŞİRKETİ				1.350	1.623	1.392	1.629	1.732	2.365						761	2.096	3.190	3.354
TERMOPET AKARYAKIT NAKLİYAT VE TİCARET LİMİTED ŞİRKETİ	0	0	66	998	836	707	1.961	2.345	2.197	0	0	0	0	0	194	2.599	2.475	2.792
TOTAL OİL TÜRKİYE ANONİM ŞİRKETİ	0			1.318	1.388	1.486	4.164	4.376	5.349	2.484	3.788	2.367				35.787	30.178	27.241
TP PETROL DAĞITIM ANONİM ŞİRKETİ	1.121	1.164	775	0	312	516	1.785	2.187	2.584	1.680	4.232	4.822	15.373	95	491	1.119	2.784	4.503
TÜRKİSH OİL PETROLÇÜLÜK ANONİM ŞİRKETİ			206					25	17									
TURKUAZ PETROL ÜRÜNLERİ ANONİM ŞİRKETİ				1.562	1.029	1.056	422	109				1.374	514			11.053	14.496	11.912
TÜRKOİL PETROL ÜRÜNLERİ SANAYİ TİCARET VE DAĞITIM ANONİM ŞİRKETİ	0	0		0	0		700	35		1.588	5.182		0	0		0	0	
ULUSLARARASI AKARYAKIT DAĞITIM LİMİTED ŞİRKETİ	0	0		0	0		0	63		19	0		0	0		0	0	
VTM AKARYAKIT PETROL ÜRÜNLERİ DAĞITIM SANAYİ VE TİCARET ANONİM ŞİRKETİ					0		15			342	255	74						
YÖRPET AKARYAKIT DAĞITIM SANAYİ VE TİCARET ANONİM ŞİRKETİ																		
Z PETROL ENERJİ NAKLİYE SANAYİ VE TİCARET LİMİTED ŞİRKETİ										376								
Genel Toplam	22.067	31.191	33.884	37.948	35.742	36.722	128.863	131.964	132.926	96.895	247.958	139.000	68.477	47.351	56.276	240.772	251.090	274.074

Toplam Benzin Türleri																							
TOKAT			TRABZON			TUNCELİ			UŞAK			VAN			YALOVA			YOZGAT			ZONGULDAK		
2012	2013	2014	2012	2013	2014	2012	2013	2014	2012	2013	2014	2012	2013	2014	2012	2013	2014	2012	2013	2014	2012	2013	2014
17.105	19.064	21.533	74.840	69.579	72.309	3.517	2.267	2.646	12.793	13.926	14.308	12.722	9.460	13.004	8.788	14.323	13.281	18.930	18.957	22.711	25.322	22.408	21.872
													77										
12.569	12.642	12.084	15.255	17.525	18.583	2.679	2.279	1.816	23.265	26.213	26.230	10.407	10.210	9.572	15.713	9.924	7.531	5.752	5.186	4.895	8.502	10.346	10.483
493	602	531							215	40					462	895	40		207	55			
56									159			981	12					49					
									147	2.373	1.293		156	833									
0	0	0	0	355	913	0	9	0	3.838	2.343	1.922	713	846	577	630	804	978	1.620	1.780	1.868	705	918	11
													78	136									
	28	0		40								40	424	251		2		8	303	279			
						7							443										
123	148	0		0				0	100	179	108	240	541	106	0	682	706		491	591	42	33	0
	0														8	9							
																439	698						
																			59				
7.098	6.171	5.360	17.472	20.824	23.718	0	0	0	12.438	15.285	16.947	2.705	4.032	4.662	11.885	14.141	15.358	6.648	7.767	9.123	14.020	15.299	17.396
343	830	1.357	805	551	0	0	452	305	1.033	1.309	1.064	231	716	1.701	0	0	0	1.228	1.718	2.371	399	583	474
			1.548	9.589				94		34			294	204		19	281		84	45	403	294	
447	463	326	1.211	1.417	1.659	1.040	805	647				447	446	611	8			2.222	1.942	1.494			33
7.341	8.739	9.851							7.353	7.853	5.431							1.096	1.965	2.917			
8.754	7.945	6.063	313	502	311	0	1	99	764	1.573	998	0	0	19	1.325	919	1.431	10.673	7.612	7.301	890	1.037	904
2.595	3.968	3.343	6.688	6.089	5.800				1.753	1.531	1.480	789	718	895	5.276	7.706	7.657	4.176	4.530	2.883	11.066	10.492	8.378
0	829	1.795	2.972	4.227	4.466	0	0	0	0	0	585	0	0	0	164	138	43	97	2.525	2.954	2.049	4.048	7.513
	484	48									803						95						
5.527	8.813	5.844		17					1.815	2.333					742	697	539	2.406	2.674	2.661	3.162	2.510	2.294
0	0		0	0		0	0		823	444		168	86		287	14		197	0		0	0	
0	0		0	0		0	0		48	57		0	0		0	0		0	0		0	0	
859	874	876	578	1.262	1.343				91			3.388	3.336	2.403				1.587	1.196	820			
																							37
			109						12			71			920								
99.315	102.732	102.647	156.282	162.613	179.350	10.160	10.048	9.775	82.301	93.313	92.226	56.739	170.394	65.345	59.000	68.231	63.601	90.983	89.696	88.480	82.613	84.703	86.148

7 BAYİLERİN İSTİHDAM VE DİĞER BİLGİLERİ

İllere göre bayilerde çalışan toplam personel sayısı Tablo 24 te verilmekte olup; çalışan personelin %60 lık kısmının akaryakıt teslimatı yaptığı görülmektedir. 11.893 bayiden alınan bilgi sonucunda 2014 yılı sonu itibarıyla yaklaşık 90.000 kişiye istihdam yaratıldığı anlaşılmaktadır.

Tablo 24: 2013 ve 2014 Bayi İstihdam Bilgileri

(2013 için 12.294, 2014 için 11.893 adet bayinin katılımıyla derlenmiştir.)

İller	Çalışan Personel Sayısı					
	Akaryakıt Teslimatı Yapan		Diğer		Genel Toplam	
	2013	2014	2013	2014	2013	2014
ADANA	1530	1449	806	790	2.336	2.239
ADİYAMAN	398	445	191	180	589	625
AFYON	778	823	320	405	1.098	1.228
AĞRI	171	179	77	115	248	294
AKSARAY	459	481	309	295	768	776
AMASYA	348	330	244	196	592	526
ANKARA	3419	3277	2337	2.345	5.756	5.622
ANTALYA	2258	2275	1276	1.527	3.534	3.802
ARDAHAN	87	102	84	36	171	138
ARTVİN	93	98	66	65	159	163
AYDIN	892	932	532	476	1.424	1.408
BALIKESİR	1058	1345	676	757	1.734	2.102
BARTIN	131	149	73	186	204	335
BATMAN	287	290	189	318	476	608
BAYBURT	44	40	15	37	59	77
BİLECİK	211	207	116	132	327	339
BİNGÖL	119	104	54	82	173	186
BİTLİS	128	143	85	67	213	210
BOLU	404	415	258	269	662	684
BURDUR	353	368	135	119	488	487
BURSA	1681	1860	1236	2.190	2.917	4.050
ÇANAKKALE	445	448	356	324	801	772

İller	Çalışan Personel Sayısı					
	Akaryakıt Teslimatı Yapan		Diğer		Genel Toplam	
	2013	2014	2013	2014	2013	2014
ÇANKIRI	190	161	108	107	298	268
ÇORUM	489	462	215	208	704	670
DENİZLİ	905	855	478	459	1.383	1.314
DİYARBAKIR	723	813	410	477	1.133	1.290
DÜZCE	334	352	276	299	610	651
EDİRNE	490	491	281	328	771	819
ELAZIĞ	464	493	289	296	753	789
ERZİNCAN	162	174	86	91	248	265
ERZURUM	436	431	226	298	662	729
ESKİŞEHİR	630	599	320	393	950	992
GAZİANTEP	956	1064	534	648	1.490	1.712
GİRESUN	307	300	252	207	559	507
GÜMÜŞHANE	91	121	67	92	158	213
HAKKARİ	36	36	5	10	41	46
HATAY	1054	961	536	563	1.590	1.524
İĞDIR	66	70	12	34	78	104
ISPARTA	395	409	210	197	605	606
İÇEL	1489	1281	960	862	2.449	2.143
İSTANBUL (ANADOLU)	2615	2573	2499	2.309	5.114	4.882
İSTANBUL (AVRUPA)	3969	4077	3508	3.569	7.477	7.646
İZMİR	2379	2552	1646	1.600	4.025	4.152
KAHRAMANMARAŞ	693	684	389	340	1.082	1.024
KARABÜK	162	158	129	96	291	254
KARAMAN	245	216	111	106	356	322
KARS	159	166	69	85	228	251
KASTAMONU	337	353	220	194	557	547
KAYSERİ	869	872	688	608	1.557	1.480
KIRIKKALE	312	287	220	171	532	458
KIRKLARELİ	370	358	255	208	625	566
KIRŞEHİR	212	207	94	85	306	292
KİLİS	63	70	29	30	92	100
KOCAELİ	1319	1265	1258	1.143	2.577	2.408

İller	Çalışan Personel Sayısı					
	Akaryakıt Teslimatı Yapan		Diğer		Genel Toplam	
	2013	2014	2013	2014	2013	2014
KONYA	2011	1811	1314	1.279	3.325	3.090
KÜTAHYA	520	514	218	241	738	755
MALATYA	448	478	741	277	1.189	755
MANİSA	1254	1293	556	698	1.810	1.991
MARDİN	258	347	122	251	380	598
MUĞLA	1105	1112	799	752	1.904	1.864
MUŞ	147	164	66	73	213	237
NEVŞEHİR	321	344	144	1.058	465	1.402
NİĞDE	362	344	201	193	563	537
ORDU	416	418	350	298	766	716
OSMANİYE	384	378	205	208	589	586
RİZE	159	170	135	153	294	323
SAKARYA	789	790	561	533	1.350	1.323
SAMSUN	1029	964	626	642	1.655	1.606
SİİRT	142	121	87	93	229	214
SİNOP	138	127	75	63	213	190
SİVAS	533	486	331	307	864	793
ŞANLIURFA	788	934	424	553	1.212	1.487
ŞİRNAK	110	132	63	71	173	203
TEKİRDAĞ	696	661	510	563	1.206	1.224
TOKAT	488	479	324	284	812	763
TRABZON	508	554	407	363	915	917
TUNCELİ	49	41	14	21	63	62
UŞAK	360	340	167	228	527	568
VAN	339	331	144	172	483	503
YALOVA	196	203	180	170	376	373
YOZGAT	474	443	192	223	666	666
ZONGULDAK	374	349	230	172	604	521
Genel Toplam	52.613	52.999	35.001	36.963	87.614	89.962

Tablo 25 te bayilik lisansı sahiplerine ilişkin detay bilgiler verilmektedir.

Tablo 25: 2013 ve 2014 Bayi Detay Bilgileri
(2013 için 12.294, 2014 için 11.893 adet bayinin katılımıyla derlenmiştir.)

İller	Akaryakıt Hizmetine İlaveten LPG Hizmeti Veriyor Mu?				Akaryakıt LPG Harici Hizmet Veriliyor Mu?				Akaryakıt Satışı 24 saat esasına göre yapılıyor mu?			
	Evet		Hayır		Evet		Hayır		Evet		Hayır	
	2013	2014	2013	2014	2013	2014	2013	2014	2013	2014	2013	2014
ADANA	232	207	72	66	200	175	104	98	273	242	31	31
ADIYAMAN	123	131	22	10	67	86	78	55	134	134	11	7
AFYON	177	174	69	78	125	142	121	110	211	232	35	20
AĞRI	65	67	9	7	31	41	43	33	54	65	20	9
AKSARAY	140	139	25	27	75	88	90	78	131	147	34	19
AMASYA	86	80	25	21	75	55	36	46	98	91	13	10
ANKARA	402	368	129	124	390	342	141	150	477	452	54	40
ANTALYA	302	307	105	86	333	321	74	72	377	365	30	28
ARDAHAN	20	18	11	11	23	19	8	10	28	26	3	3
ARTVİN	17	19	6	5	18	18	5	6	20	23	3	1
AYDIN	168	162	61	59	160	151	69	70	203	193	26	28
BALIKESİR	177	176	112	113	196	177	93	112	239	241	50	48
BARTIN	17	19	11	9	19	19	9	9	26	26	2	2
BATMAN	61	57	23	17	52	44	32	30	75	69	9	5
BAYBURT	12	11	3	2	9	10	6	3	11	10	4	3
BİLECİK	36	38	19	19	33	38	22	19	45	46	10	11
BİNGÖL	27	26	8	6	21	20	14	12	32	29	3	3
BİTLİS	35	43	9	5	21	23	23	25	38	42	6	6
BOLU	53	61	38	37	61	61	30	37	78	88	13	10
BURDUR	90	86	20	16	72	64	38	38	89	96	21	6
BURSA	182	189	161	150	234	240	109	99	295	293	48	46
ÇANAKKALE	90	83	51	52	87	92	54	43	112	111	29	24
ÇANKIRI	53	48	10	7	35	38	28	17	54	54	9	1
ÇORUM	126	121	35	34	79	70	82	85	141	144	20	11
DENİZLİ	191	176	49	50	144	138	96	88	207	189	33	37
DİYARBAKIR	162	170	28	29	120	126	70	73	177	191	13	8
DÜZCE	58	66	28	20	62	53	24	33	72	69	14	17

İller	Akaryakıt Hizmetine İlaveten LPG Hizmeti Veriyor Mu?				Akaryakıt LPG Harici Hizmet Veriliyor Mu?				Akaryakıt Satışı 24 saat esasına göre yapılıyor mu?			
	Evet		Hayır		Evet		Hayır		Evet		Hayır	
	2013	2014	2013	2014	2013	2014	2013	2014	2013	2014	2013	2014
EDİRNE	55	58	81	76	88	80	48	54	98	98	38	36
ELAZIĞ	80	82	23	23	70	68	33	37	94	99	9	6
ERZİNCAN	36	35	14	14	31	33	19	16	45	46	5	3
ERZURUM	99	107	37	29	77	86	59	50	120	127	16	9
ESKİŞEHİR	91	90	49	47	88	79	52	58	113	116	27	21
GAZİANTEP	158	161	62	47	140	142	80	66	202	191	18	17
GİRESUN	60	60	10	6	63	48	7	18	63	61	7	5
GÜMÜŞHANE	25	23	4	4	25	24	4	3	25	27	4	
HAKKARİ	4	5	7	8	4	5	7	8	10	11	1	2
HATAY	174	169	65	50	138	128	101	91	211	209	28	10
İĞDIR	19	19	9	10	7	11	21	18	27	28	1	1
ISPARTA	81	80	24	22	71	71	34	31	85	92	20	10
İÇEL	232	214	97	87	214	179	115	122	310	288	19	13
İSTANBUL (ANADOLU)	178	167	115	100	283	250	10	17	285	254	8	13
İSTANBUL (AVRUPA)	270	271	175	169	415	408	30	32	431	420	14	20
İZMİR	254	255	199	187	368	335	85	107	415	416	38	26
KAHRAMANMARAŞ	175	174	25	18	123	122	77	70	179	183	21	9
KARABÜK	26	26	12	9	27	23	11	12	36	35	2	
KARAMAN	44	46	9	8	34	30	19	24	47	49	6	5
KARS	41	40	18	15	30	34	29	21	50	46	9	9
KASTAMONU	85	84	19	14	70	68	34	30	87	92	17	6
KAYSERİ	161	160	40	32	132	126	69	66	173	176	28	16
KIRIKKALE	80	72	18	20	53	54	45	38	83	84	15	8
KIRKLARELİ	55	49	73	74	69	73	59	50	88	91	40	32
KİRŞEHİR	56	58	17	12	37	34	36	36	60	59	13	11
KİLİS	13	12	9	9	8	8	14	13	20	19	2	2
KOCAELİ	141	138	110	102	208	193	43	47	227	216	24	24
KONYA	429	390	121	108	293	281	257	217	451	439	99	59
KÜTAHYA	91	92	38	32	79	78	50	46	118	113	11	11
MALATYA	109	111	27	21	94	92	42	40	121	125	15	7
MANİSA	283	284	87	81	242	218	128	147	322	331	48	34
MARDİN	82	90	10	13	54	57	38	46	87	96	5	7

İller	Akaryakıt Hizmetine İlaveten LPG Hizmeti Veriyor Mu?				Akaryakıt LPG Harici Hizmet Veriliyor Mu?				Akaryakıt Satışı 24 saat esasına göre yapılıyor mu?			
	Evet		Hayır		Evet		Hayır		Evet		Hayır	
	2013	2014	2013	2014	2013	2014	2013	2014	2013	2014	2013	2014
MUĞLA	165	166	59	59	174	169	50	56	202	194	22	31
MUŞ	54	54	13	15	30	27	37	42	51	56	16	13
NEVŞEHİR	91	95	30	30	66	70	55	55	90	103	31	22
NİĞDE	89	86	29	33	48	51	70	68	102	108	16	11
ORDU	73	83	21	11	74	74	20	20	87	92	7	2
OSMANİYE	75	77	20	17	55	43	40	51	84	83	11	11
RİZE	31	29	9	9	30	31	10	7	33	34	7	4
SAKARYA	163	149	61	67	155	137	69	79	175	172	49	44
SAMSUN	204	198	45	35	173	156	76	77	211	220	38	13
SİİRT	37	30	4	7	25	23	16	14	39	34	2	3
SİNOP	40	38	2	1	29	25	13	14	40	37	2	2
SİVAS	119	122	33	24	98	96	54	50	132	124	20	22
ŞANLIURFA	188	222	62	38	147	152	103	108	230	248	20	12
ŞIRNAK	25	25	13	12	18	16	20	21	35	34	3	3
TEKİRDAĞ	110	115	66	63	140	140	36	38	149	150	27	28
TOKAT	132	127	43	39	97	91	78	75	145	149	30	17
TRABZON	73	80	30	24	95	86	8	18	97	100	6	4
TUNCELİ	11	10	5	6	7	8	9	8	11	14	5	2
UŞAK	76	75	22	26	60	47	38	54	81	85	17	16
VAN	77	79	35	34	49	52	63	61	93	104	19	9
YALOVA	27	34	26	18	33	33	20	19	48	48	5	4
YOZGAT	133	132	62	56	82	86	113	102	126	153	69	35
ZONGULDAK	64	59	15	13	59	53	20	19	78	68	1	4
Genel Toplam	8.846	8.749	3.448	3.144	8121	7.755	4.173	4.138	10.719	10.715	1.575	1.178

8 İHRAKİYE SATIŞLARI

2013 ve 2014 yıllarındaki ihrakiye satış miktarlarının karşılaştırmalı olarak verildiği Tablo 26'nın incelenmesinden, denizcilik amaçlı yapılan ihrakiye teslimlerinde %0,46 oranında bir artış gerçekleşirken, havacılık amaçlı ihrakiye teslimlerinde ise bu oran %11,31 olmuştur.

Tablo 26: 2013 ve 2014 İhrakiye Satışları (ton)

(Dağıtıcı ve ihrakiye teslimi lisansı sahiplerinin son kullanıcıya ve dağıtıcı lisansı sahiplerinin bayilerine teslim ettikleri miktarları kapsamaktadır.)

Ürün	ÖTV'li Teslim		ÖTV'si Sıfır Teslim		Transit Rejime Tabi Teslim		İhracat Rejimine Tabi Teslim		İhrakiye Bayilerine Teslim		Askeri		Toplam	
	2013	2014	2013	2014	2013	2014	2013	2014	2013	2014	2013	2014	2013	2014
2710.12.31.00.00 - Uçak Benzini	0	0	2.041	2.100	0	0	1	6	0	0	11	0	2.053	2.106
2710.12.45.00.11 - Kurşunsuz Benzin 95 Oktan	2	49	0	0	0	0	0	0	733	758	375	330	1.110	1.137
2710.19.21.00.00 - Jet Yakıtı	0	0	897.317	960.155	31.383	15.119	2.746.693	3.112.283	4.652	9.167	307	78	3.680.352	4.096.802
2710.19.43.00.11 - Motorin	4.308	2.419	320.221	310.324	19.683	21.978	7.753	4.164	9.516	8.422	10.265	11.054	371.746	358.361
2710.19.47.00.18 - Diğerleri (Kükürt Oranı %0,002'i geçen ancak %0,1'i geçmeyenler)	0	0	0	0	0	1.716	0	0	0	0	0	0	0	1.716
2710.19.64.00.11 - Fuel Oil (Kükürt Oranı %0,1'i geçen ancak %1'i geçmeyenler)	37	0	647	34	0	8.735	0	8.506	0	0	0	0	684	17.275
2710.19.68.00.11 - Yüksek Kükürtlü Fuel Oil (Kükürt oranı %1'i geçenler)	280	539	30.784	27.477	496.295	541.961	889.262	822.396	1.340	26.394	0	0	1.417.961	1.418.767
2710.20.11.00.11 - Motorin (Biodizel ihtiva eden)	0	36	4.947	2.177	0	0	368	0	0	72	0	0	5.315	2.285
Denizcilik Motorini (Kükürt Oranı %0,001'i geçen ancak %0,002'i geçmeyenler)	0	0	0	0	42.845	57.029	28.565	24.225	0	0	0	0	71.410	81.254
Denizcilik Motorini (Kükürt Oranı %0,002'i geçen ancak %0,1'i geçmeyenler)	0	0	0	0	201.688	221.052	117.495	79.840	2.787	18.548	0	0	321.970	319.440
Denizcilik Motorini (Kükürt Oranı %0,1'i geçenler)	0	0	0	0	0	0	13	0	0	0	0	0	13	0
Genel Toplam	4.627	3.043	1.255.957	1.302.267	791.894	867.590	3.790.150	4.051.420	19.028	63.361	10.958	11.462	5.872.614	6.299.143

2013 ve 2014 Dönemlerinde ihrakiye satış miktarlarının karşılaştırıldığı Tablo 27 de ihrakiye satışlarının %7,26 oranında arttığı görülmektedir.

Tablo 27: 2013 ve 2014 Dönemlerinde İhrakiye Satışlarının Karşılaştırması

(Dağıtıcı ve ihrakiye teslimi lisansı sahiplerinin son kullanıcıya ve dağıtıcı lisansı sahiplerinin bayilerine teslim ettikleri miktarların toplamını kapsamaktadır.)

Ürün Adı	2013		2014		2013-2014 Değişim (%)
	Miktarı (ton)	Payı (%)	Miktarı (ton)	Payı (%)	
2710.19.21.00.00 - Jet Yakıtı	3.680.352	62,67	4.096.802	65,04	11,32
2710.12.31.00.00 - Uçak Benzini	2.053	0,03	2.106	0,03	2,58
Denizcilik Motorini (Kükürt Oranı %0,002i geçen ancak %0,1yi geçmeyenler)	321.970	5,48	319.440	5,07	-0,79
2710.19.68.00.11 - Yüksek Kükürtlü Fuel Oil (Kükürt oranı %1i geçenler)	1.417.961	24,15	1.418.767	22,52	0,06
2710.19.43.00.11 - Motorin	371.746	6,33	358.361	5,69	-3,60
2710.20.11.00.11 - Motorin (Biodizel ihtiva eden)	5.315	0,09	2.285	0,04	-57,01
Denizcilik Motorini (Kükürt Oranı %0,1i geçenler)	13	<0,01	0	0,00	-100,00
2710.19.64.00.11 - Fuel Oil (Kükürt Oranı %0.1i geçen ancak %1i geçmeyenler)	684	0,01	17.275	0,27	2.425,58
2710.19.47.00.18 - Diğerleri (Kükürt Oranı %0,002i geçen ancak %0,1yi geçmeyenler)	0	0,00	1.716	0,03	-
2710.12.45.00.11 - Kurşunsuz Benzin 95 Oktan	1.110	0,02	1.137	0,02	2,43
Denizcilik Motorini (Kükürt Oranı %0,001i geçen ancak %0,002yi geçmeyenler)	71.410	1,22	81.254	1,29	13,79
Genel Toplam	5.872.614	100	6.299.143	100	7,26

Yıllara ve firmalara göre denizcilik amaçlı ihrakiye satışları Tablo 28 ve 29 da yer almakta olup; dış satışlar (ihracat ve transit satışlar toplamı) toplam satışların yaklaşık %82 sini oluşturmakla birlikte, 2013 ve 2014 yıllarında toplam satış miktarları hemen hemen aynı düzeyde kalmıştır. Toplam satışlarda en yüksek pazar payına sahip ilk 10 şirketin pazar payı toplamı 2013 yılında %94 iken, 2014 yılında %97 olarak gerçekleşmiştir.

Denizcilik amaçlı toplam satışların yaklaşık %65 lik kısmını yüksek kükürlü fuel oil oluşturmaktadır. Yurtiçi tüketim amaçlı yapılan teslimlerde %90 civarındaki kısmını motorin, dış satışların dörtte üçlük kısmını ise yüksek kükürlü fuel oil oluşturmaktadır.

Tablo 28: 2013 Firmalara Göre İhrakiye (Denizcilik) Satışları (ton)

(Dağıtıcı ve ihrakiye teslimi lisansı sahiplerinin son kullanıcıya ve dağıtıcı lisansı sahiplerinin bayilerine teslim ettikleri miktarları kapsamaktadır.)

Sıra	Firma	Akaryakıt Türü	ÖTV'si Sıfıra İndirilmiş veya Belirlenmiş	ÖTV'li	Transit Rejime Tabi	İhracat	Askeri	İhrakiye Bayii	Toplam Satış Miktarı (ton)	Ürün Pazar Payı (%)
1	OMV PETROL OFİSİ ANONİM ŞİRKETİ	2710.19.68.00.11 - Yüksek Kükürlü Fuel Oil (Kükürt oranı %1i geçenler)	16.776	188	97.368	268.452		391	383.175	27,02
		2710.19.43.00.11 - Motorin	90.034	921	396	6.002	52	1.897	99.302	26,71
		Denizcilik Motorini (Kükürt Oranı %0,002i geçen ancak %0,1yi geçmeyenler)	0	0	48.801	26.761		490	76.052	23,62
		2710.19.64.00.11 - Fuel Oil (Kükürt Oranı %0,1i geçen ancak %1i geçmeyenler)	647	37	0	0			684	100,00
		2710.12.45.00.11 - Kurşunsuz Benzin 95 Oktan	0	0	0	0		236	236	21,26
		2710.20.11.00.11 - Motorin (Biodizel ihtiva eden)	0	0	0	368			368	6,92
		Toplam Satış Miktarı ve Genel Pazar Payı	107.457	1.146	146.565	301.583	52	3.014	559.817	25,56
2	ARKAS PETROL ÜRÜNLERİ VE TİCARET ANONİM ŞİRKETİ	2710.19.68.00.11 - Yüksek Kükürlü Fuel Oil (Kükürt oranı %1i geçenler)	0	0	166.641	216.331	0	0	382.972	27,01
		Denizcilik Motorini (Kükürt Oranı %0,002i geçen ancak %0,1yi geçmeyenler)	0	0	47.714	12.383	0	0	60.097	18,67
		Toplam Satış Miktarı ve Genel Pazar Payı	0	0	214.355	228.714	0	0	443.069	20,23
3	TBS DENİZCİLİK VE PETROL ÜRÜNLERİ DİŞ TİCARET ANONİM ŞİRKETİ	2710.19.68.00.11 - Yüksek Kükürlü Fuel Oil (Kükürt oranı %1i geçenler)	0	0	71.668	128.669	0	0	200.337	14,13
		Denizcilik Motorini (Kükürt Oranı %0,002i geçen ancak %0,1yi geçmeyenler)	0	0	2.762	52.628	0	0	55.390	17,20
		Toplam Satış Miktarı ve Genel Pazar Payı	0	0	74.430	181.297	0	0	255.727	11,68
4	ENERJİ PETROL DENİZCİLİK TİCARET VE SANAYİ ANONİM ŞİRKETİ	2710.19.68.00.11 - Yüksek Kükürlü Fuel Oil (Kükürt oranı %1i geçenler)	0	0	4.407	161.746			166.153	11,72
		Denizcilik Motorini (Kükürt Oranı %0,002i geçen ancak %0,1yi geçmeyenler)	0	0	24.206	24.853			49.059	15,24
		Toplam Satış Miktarı ve Genel Pazar Payı	0	0	28.613	186.599	0	0	215.212	9,83
5	CYE PETROL TİCARET LİMİTED ŞİRKETİ	2710.19.68.00.11 - Yüksek Kükürlü Fuel Oil (Kükürt oranı %1i geçenler)	0	0	22.050	99.328			121.378	8,56
		Denizcilik Motorini (Kükürt Oranı %0,001i geçen ancak %0,002yi geçmeyenler)	0	0	42.845	28.565			71.410	100,00
		Toplam Satış Miktarı ve Genel Pazar Payı	0	0	64.895	127.893	0	0	192.788	8,80
6	OPET PETROLÇÜLÜK ANONİM ŞİRKETİ	2710.19.43.00.11 - Motorin	112.245	703	0	0	10.195	6.614	129.757	34,90
		2710.19.68.00.11 - Yüksek Kükürlü Fuel Oil (Kükürt oranı %1i geçenler)	13.568	92	0	0	0	0	13.660	0,96
		2710.12.45.00.11 - Kurşunsuz Benzin 95 Oktan	0	0	0	0	375	497	872	78,56
		Toplam Satış Miktarı ve Genel Pazar Payı	125.813	795	0	0	10.570	7.111	144.289	6,59

Sıra	Firma	Akaryakıt Türü	ÖTV'si Sıfıra İndirilmiş veya Belirlenmiş	ÖTV'li	Transit Rejime Tabi	İhracat	Askeri	İhrakiye Bayii	Toplam Satış Miktarı (ton)	Ürün Pazar Payı (%)
7	SOCAR TURKEY PETROL ENERJİ DAĞITIM SANAYİ VE TİCARET ANONİM ŞİRKETİ	2710.19.68.00.11 - Yüksek Kükürtlü Fuel Oil (Kükürt oranı %1'i geçenler)	0	0	55.227	14.681	0	949	70.857	5,00
		Denizcilik Motorini (Kükürt Oranı %0,002i geçen ancak %0,1yi geçmeyenler)	0	0	28.833	870	0	2.297	32.000	9,94
		2710.19.43.00.11 - Motorin	0	92	547	0	0	0	639	0,17
		Toplam Satış Miktarı ve Genel Pazar Payı	0	92	84.607	15.551	0	3.246	103.496	4,73
8	ANADOLU ULUSLARARASI TİCARET VE TAŞIMACILIK ANONİM ŞİRKETİ	2710.19.68.00.11 - Yüksek Kükürtlü Fuel Oil (Kükürt oranı %1'i geçenler)	0	0	67.145	0			67.145	4,74
		Denizcilik Motorini (Kükürt Oranı %0,002i geçen ancak %0,1yi geçmeyenler)	0	0	17.669	0			17.669	5,49
		Toplam Satış Miktarı ve Genel Pazar Payı	0	0	84.814	0	0	0	84.814	3,87
9	ALTINBAŞ PETROL VE TİCARET ANONİM ŞİRKETİ	2710.19.43.00.11 - Motorin	28.644	1.395	0	0			30.039	8,08
		Toplam Satış Miktarı ve Genel Pazar Payı	28.644	1.395	0	0	0	0	30.039	1,37
10	BEYAZ MARTI PETROL TİCARET VE DENİZCİLİK LİMİTED ŞİRKETİ	Denizcilik Motorini (Kükürt Oranı %0,002i geçen ancak %0,1yi geçmeyenler)	0	0	17.561	0			17.561	5,45
		2710.19.68.00.11 - Yüksek Kükürtlü Fuel Oil (Kükürt oranı %1'i geçenler)	0	0	11.789	0			11.789	0,83
		Toplam Satış Miktarı ve Genel Pazar Payı	0	0	29.350	0	0	0	29.350	1,34
11	AKPET AKARYAKIT DAĞITIM ANONİM ŞİRKETİ	2710.19.43.00.11 - Motorin	20.006	0	0	0			20.006	5,38
		2710.20.11.00.11 - Motorin (Biodizel ihtiva eden)	4.226	0	0	0			4.226	79,51
		Toplam Satış Miktarı ve Genel Pazar Payı	24.232	0	0	0	0	0	24.232	1,11
12	SHELL&TURCAS PETROLANONİM ŞİRKETİ	2710.19.43.00.11 - Motorin	18.396	0	0	0	0	0	18.396	4,95
		2710.19.68.00.11 - Yüksek Kükürtlü Fuel Oil (Kükürt oranı %1'i geçenler)	440	0	0	0	0	0	440	0,03
		Toplam Satış Miktarı ve Genel Pazar Payı	18.836	0	0	0	0	0	18.836	0,86
13	BALPET PETROL ÜRÜNLERİ TAŞIMACILIK SANAYİ VE TİCARET ANONİM ŞİRKETİ	2710.19.43.00.11 - Motorin	18.707	0	0	0			18.707	5,03
		Toplam Satış Miktarı ve Genel Pazar Payı	18.707	0	0	0	0	0	18.707	0,85
14	A/B PETROL ÜRÜNLERİ PAZARLAMA SANAYİ VE TİCARET LİMİTED ŞİRKETİ	Denizcilik Motorini (Kükürt Oranı %0,002i geçen ancak %0,1yi geçmeyenler)	0	0	8.329	0	0	0	8.329	2,59
		2710.19.43.00.11 - Motorin	0	0	1.176	0	0	0	1.176	0,32
		Toplam Satış Miktarı ve Genel Pazar Payı	0	0	9.505	0	0	0	9.505	0,43
15	TERMOPET AKARYAKIT NAKLİYAT VE TİCARET LİMİTED ŞİRKETİ	2710.19.43.00.11 - Motorin	8.431	0	0	0	0	0	8.431	2,27
		Toplam Satış Miktarı ve Genel Pazar Payı	8.431	0	0	0	0	0	8.431	0,38
16	SEYMEN PETROL İNŞAAT TURİZM NAKLİYAT VE MADENCİLİK TİCARET LİMİTED ŞİRKETİ	2710.19.43.00.11 - Motorin	0	0	7.139	616	0	663	8.418	2,26
		Toplam Satış Miktarı ve Genel Pazar Payı	0	0	7.139	616	0	663	8.418	0,38
17	ÇEKEN AKARYAKIT DAĞITIM SANAYİ VE TİCARET ANONİM ŞİRKETİ	2710.19.43.00.11 - Motorin	6.231	0	0	0	0	0	6.231	1,68
		Toplam Satış Miktarı ve Genel Pazar Payı	6.231	0	0	0	0	0	6.231	0,28
18	MİRSOY PETROL DAĞITIM TURİZM VE NAKLİYE SANAYİ TİCARET ANONİM ŞİRKETİ	2710.19.43.00.11 - Motorin	0	0	5.900	0	0	0	5.900	1,59
		Toplam Satış Miktarı ve Genel Pazar Payı	0	0	5.900	0	0	0	5.900	0,27

Sıra	Firma	Akaryakıt Türü	ÖTV'si Sıfıra İndirilmiş veya Belirlenmiş	ÖTV'li	Transit Rejime Tabi	İhracat	Askeri	İhrakiye Bayii	Toplam Satış Miktarı (ton)	Ürün Pazar Payı (%)
19	PARS PETROL MADENİ YAĞLAR İTHALAT İHRACAT PAZARLAMA SANAYİ VE TİCARET ANONİM ŞİRKETİ	2710.19.43.00.11 - Motorin	5.252	0	0	0			5.252	1,41
		Toplam Satış Miktarı ve Genel Pazar Payı	5.252	0	0	0	0	0	5.252	0,24
20	DOĞAN TURİZM SANAYİ VE TİCARET NAKLİYAT LİMİTED ŞİRKETİ	2710.19.43.00.11 - Motorin	0	0	4.525	513			5.038	1,36
		Toplam Satış Miktarı ve Genel Pazar Payı	0	0	4.525	513	0	0	5.038	0,23
21	AS-MİRA PETROL VE KİMYA ÜRÜNLERİ NAKLİYE SANAYİ VE TİCARET LİMİTED ŞİRKETİ	Denizcilik Motorini (Kükürt Oranı %0,002'i geçen ancak %0,1'yi geçmeyenler)	0	0	4.476	0	0	0	4.476	1,39
		2710.19.43.00.11 - Motorin	0	47	0	0	0	0	47	0,01
		Toplam Satış Miktarı ve Genel Pazar Payı	0	47	4.476	0	0	0	4.523	0,21
22	SÜPER AKARYAKIT DAĞITIM TİCARET ANONİM ŞİRKETİ	2710.19.43.00.11 - Motorin	3.613	10	0	0	18	0	3.641	0,98
		Toplam Satış Miktarı ve Genel Pazar Payı	3.613	10	0	0	18	0	3.641	0,17
23	AYTEMİZ AKARYAKIT DAĞITIM ANONİM ŞİRKETİ	2710.19.43.00.11 - Motorin	3.403	0	0	0			3.403	0,92
		Toplam Satış Miktarı ve Genel Pazar Payı	3.403	0	0	0	0	0	3.403	0,16
24	TP PETROL DAĞITIM ANONİM ŞİRKETİ	2710.19.43.00.11 - Motorin	2.386	105	0	622	0	0	3.113	0,84
		2710.19.68.00.11 - Yüksek Kükürtlü Fuel Oil (Kükürt oranı %1'i geçenler)	0	0	0	55	0	0	55	<0,01
		Denizcilik Motorini (Kükürt Oranı %0,1'i geçenler)	0	0	0	13	0	0	13	100,00
		2710.20.11.00.11 - Motorin (Biodizel ihtiva eden)	721	0	0	0	0	0	721	13,57
		Toplam Satış Miktarı ve Genel Pazar Payı	3.107	105	0	690	0	0	3.902	0,18
25	LUKOİL- BUNKER İSTANBUL İHRAKİYE TİCARET LİMİTED ŞİRKETİ	Denizcilik Motorini (Kükürt Oranı %0,002'i geçen ancak %0,1'yi geçmeyenler)	0	0	1.337	0			1.337	0,42
		Toplam Satış Miktarı ve Genel Pazar Payı	0	0	1.337	0	0	0	1.337	0,06
26	SİYAM PETROLÇÜLÜK SANAYİ VE TİCARET ANONİM ŞİRKETİ	2710.19.43.00.11 - Motorin	1.293	25	0	0			1.318	0,35
		Toplam Satış Miktarı ve Genel Pazar Payı	1.293	25	0	0	0	0	1.318	0,06
27	MMG PETROL DAĞITIM VE PAZARLAMA İÇ VE DIŞ TİCARET ANONİM ŞİRKETİ	2710.19.43.00.11 - Motorin	0	654	0	0			654	0,18
		Toplam Satış Miktarı ve Genel Pazar Payı	0	654	0	0	0	0	654	0,03
28	EMİR TRANS AKARYAKIT DAĞITIM SANAYİ VE TİCARET ANONİM ŞİRKETİ	2710.19.43.00.11 - Motorin	591	0	0	0	0	0	591	0,16
		Toplam Satış Miktarı ve Genel Pazar Payı	591	0	0	0	0	0	591	0,03
29	VTM AKARYAKIT PETROL ÜRÜNLERİ DAĞITIM SANAYİ VE TİCARET ANONİM ŞİRKETİ	2710.19.43.00.11 - Motorin	448	0	0	0			448	0,12
		Toplam Satış Miktarı ve Genel Pazar Payı	448	0	0	0	0	0	448	0,02
30	RMG PETROL ÜRÜNLERİ DAĞITIM SANAYİ ANONİM ŞİRKETİ	2710.19.43.00.11 - Motorin	405	0	0	0	0	0	405	0,11
		Toplam Satış Miktarı ve Genel Pazar Payı	405	0	0	0	0	0	405	0,02
31	PETLINE PETROL ÜRÜNLERİ TİCARET ANONİM ŞİRKETİ	2710.19.43.00.11 - Motorin	0	0	0	0	0	342	342	0,09
		Toplam Satış Miktarı ve Genel Pazar Payı	0	0	0	0	0	342	342	0,02
32	KALKAVAN DENİZ NAKLİYAT GIDA BİLGİSAYAR TİCARET LİMİTED ŞİRKETİ	2710.19.43.00.11 - Motorin	0	338	0	0	0	0	338	0,09
		Toplam Satış Miktarı ve Genel Pazar Payı	0	338	0	0	0	0	338	0,02

Sıra	Firma	Akaryakıt Türü	ÖTV'si Sıfıra İndirilmiş veya Belirlenmiş	ÖTV'li	Transit Rejime Tabi	İhracat	Askeri	İhrakiye Bayii	Toplam Satış Miktarı (ton)	Ürün Pazar Payı (%)
33	BP PETROLLERİ ANONİM ŞİRKETİ	2710.19.43.00.11 - Motorin	128	0	0	0			128	0,03
		Toplam Satış Miktarı ve Genel Pazar Payı	128	0	0	0	0	0	128	0,01
34	TOTAL OİL TÜRKİYE ANONİM ŞİRKETİ	2710.19.43.00.11 - Motorin	8	18	0	0	0	0	26	0,01
		Toplam Satış Miktarı ve Genel Pazar Payı	8	18	0	0	0	0	26	<0,01
35	N-PET PETROL ÜRÜNLERİ PAZARLAMA NAKLİYE SANAYİ TİCARET VE DAĞITIM LİMİTED ŞİRKETİ	2710.12.45.00.11 - Kurşunsuz Benzin 95 Oktan	0	2	0	0	0	0	2	0,18
		Toplam Satış Miktarı ve Genel Pazar Payı	0	2	0	0	0	0	2	<0,01
Genel Toplam			356.599	4.627	760.511	1.043.456	10.640	14.376	2.190.209	
Ürünlere Göre Genel Toplam	2710.19.68.00.11 - Yüksek Kükürtlü Fuel Oil (Kükürt oranı %1i geçenler)	30.784	280	496.295	889.262	0	1.340	1.417.961		
	2710.19.43.00.11 - Motorin	320.221	4.308	19.683	7.753	10.265	9.516	371.746		
	Denizcilik Motorini (Kükürt Oranı %0,002i geçen ancak %0,1yi geçmeyenler)	0	0	201.688	117.495	0	2.787	321.970		
	Denizcilik Motorini (Kükürt Oranı %0,001i geçen ancak %0,002yi geçmeyenler)	0	0	42.845	28.565			71.410		
	2710.12.45.00.11 - Kurşunsuz Benzin 95 Oktan	0	2	0	0	375	733	1.110		
	2710.19.64.00.11 - Fuel Oil (Kükürt Oranı %0.1i geçen ancak %1i geçmeyenler)	647	37	0	0	0	0	684		
	Denizcilik Motorini (Kükürt Oranı %0,1i geçenler)	0	0	0	13	0	0	13		
	2710.20.11.00.11 - Motorin (Biodizel ihtiva eden)	4.947	0	0	368	0	0	5.315		

Tablo 29: 2014 Firmalara Göre İhrakiye (Denizcilik) Satışları (ton)

(Dağıtıcı ve ihrakiye teslimi lisansı sahiplerinin son kullanıcıya ve dağıtıcı lisansı sahiplerinin bayilerine teslim ettikleri miktarları kapsamaktadır.)

Sıra	Firma	Akaryakıt Türü	ÖTV'si Sıfıra İndirilmiş veya Belirlenmiş	ÖTV'li	Transit Rejime Tabi	İhracat	Askeri	İhrakiye Bayii	Toplam Satış Miktarı (ton)	Ürün Pazar Payı (%)
1	OMV PETROL OFİSİ ANONİM ŞİRKETİ	2710.19.68.00.11 - Yüksek Kükürtlü Fuel Oil (Kükürt oranı %1i geçenler)	13.915	494	160.788	179.352		243	354.792	25,01
		2710.19.43.00.11 - Motorin	91.567	1.160	1.030	4.049		1.867	99.673	27,81
		Denizcilik Motorini (Kükürt Oranı %0,002i geçen ancak %0,1yi geçmeyenler)	0	0	42.871	29.343		652	72.866	22,81
		2710.12.45.00.11 - Kurşunsuz Benzin 95 Oktan	0	0	0	0		226	226	19,88
		2710.19.64.00.11 - Fuel Oil (Kükürt Oranı %0.1i geçen ancak %1i geçmeyenler)	34	0	0	0			34	0,20
		Toplam Satış Miktarı ve Genel Pazar Payı	105.516	1.654	204.689	212.744	0	2.988	527.591	23,98
2	ARKAS PETROL ÜRÜNLERİ VE TİCARET ANONİM ŞİRKETİ	2710.19.68.00.11 - Yüksek Kükürtlü Fuel Oil (Kükürt oranı %1i geçenler)	0	0	207.246	141.572	0	0	348.818	24,59
		Denizcilik Motorini (Kükürt Oranı %0,002i geçen ancak %0,1yi geçmeyenler)	0	0	58.746	4.089	0	0	62.835	19,67
		2710.19.64.00.11 - Fuel Oil (Kükürt Oranı %0.1i geçen ancak %1i geçmeyenler)	0	0	7.093	0	0	0	7.093	41,06
		Toplam Satış Miktarı ve Genel Pazar Payı	0	0	273.085	145.661	0	0	418.746	19,03
3	SOCAR TURKEY PETROL ENERJİ DAĞITIM SANAYİ VE TİCARET ANONİM ŞİRKETİ	2710.19.68.00.11 - Yüksek Kükürtlü Fuel Oil (Kükürt oranı %1i geçenler)	0	0	119.948	54.288	0	26.151	200.387	14,12
		Denizcilik Motorini (Kükürt Oranı %0,002i geçen ancak %0,1yi geçmeyenler)	0	0	42.947	4.097	0	17.896	64.940	20,33
		2710.19.43.00.11 - Motorin	0	0	1.282	0	0	0	1.282	0,36
		Toplam Satış Miktarı ve Genel Pazar Payı	0	0	164.177	58.385	0	44.047	266.609	12,12
4	ENERJİ PETROL DENİZCİLİK TİCARET VE SANAYİ ANONİM ŞİRKETİ	2710.19.68.00.11 - Yüksek Kükürtlü Fuel Oil (Kükürt oranı %1i geçenler)	0	0	0	191.732			191.732	13,51
		Denizcilik Motorini (Kükürt Oranı %0,002i geçen ancak %0,1yi geçmeyenler)	0	0	38.375	22.638			61.013	19,10
		Toplam Satış Miktarı ve Genel Pazar Payı	0	0	38.375	214.370	0	0	252.745	11,49

Sıra	Firma	Akaryakıt Türü	ÖTV'si Sıfıra İndirilmiş veya Belirlenmiş	ÖTV'li	Transit Rejime Tabi	İhracat	Askeri	İhrakiye Bayii	Toplam Satış Miktarı (ton)	Ürün Pazar Payı (%)
5	CYE PETROL TİCARET LİMİTED ŞİRKETİ	2710.19.68.00.11 - Yüksek Kükürtlü Fuel Oil (Kükürt oranı %1i geçenler)	0	0	7.241	134.624			141.865	10,00
		Denizcilik Motorini (Kükürt Oranı %0,001i geçen ancak %0,002yi geçmeyenler)	0	0	57.029	24.225			81.254	100,00
		2710.19.64.00.11 - Fuel Oil (Kükürt Oranı %0.1i geçen ancak %1i geçmeyenler)	0	0	1.642	8.506			10.148	58,74
		Toplam Satış Miktarı ve Genel Pazar Payı	0	0	65.912	167.355	0	0	233.267	10,60
6	TBS DENİZCİLİK VE PETROL ÜRÜNLERİ DİŞ TİCARET ANONİM ŞİRKETİ	2710.19.68.00.11 - Yüksek Kükürtlü Fuel Oil (Kükürt oranı %1i geçenler)	0	0	44.131	120.828	0	0	164.959	11,63
		Denizcilik Motorini (Kükürt Oranı %0,002i geçen ancak %0,1yi geçmeyenler)	0	0	29.546	19.352	0	0	48.898	15,31
		Toplam Satış Miktarı ve Genel Pazar Payı	0	0	73.677	140.180	0	0	213.857	9,72
7	OPET PETROLÇÜLÜK ANONİM ŞİRKETİ	2710.19.43.00.11 - Motorin	112.482	716	0	0	11.054	6.555	130.807	36,50
		2710.19.68.00.11 - Yüksek Kükürtlü Fuel Oil (Kükürt oranı %1i geçenler)	13.562	45	0	0	0	0	13.607	0,96
		2710.12.45.00.11 - Kurşunsuz Benzin 95 Oktan	0	49	0	0	330	532	911	80,12
		2710.20.11.00.11 - Motorin (Biodizel ihtiva eden)	0	20	0	0	0	72	92	4,03
		Toplam Satış Miktarı ve Genel Pazar Payı	126.044	830	0	0	11.384	7.159	145.417	6,61
8	ALTINBAŞ PETROL VE TİCARET ANONİM ŞİRKETİ	2710.19.43.00.11 - Motorin	33.747	57	0	0	0	0	33.804	9,43
		Toplam Satış Miktarı ve Genel Pazar Payı	33.747	57	0	0	0	0	33.804	1,54
9	AKPET AKARYAKIT DAĞITIM ANONİM ŞİRKETİ	2710.19.43.00.11 - Motorin	24.227	0	0	0			24.227	6,76
		2710.20.11.00.11 - Motorin (Biodizel ihtiva eden)	1.977	0	0	0			1.977	86,52
		Toplam Satış Miktarı ve Genel Pazar Payı	26.204	0	0	0	0	0	26.204	1,19
10	SHELL&TURCAS PETROLANONİM ŞİRKETİ	2710.19.43.00.11 - Motorin	19.235	0	0	0			19.235	5,37
		Toplam Satış Miktarı ve Genel Pazar Payı	19.235	0	0	0	0	0	19.235	0,87

Sıra	Firma	Akaryakıt Türü	ÖTV'si Sıfıra İndirilmiş veya Belirlenmiş	ÖTV'li	Transit Rejime Tabi	İhracat	Askeri	İhrakiye Bayii	Toplam Satış Miktarı (ton)	Ürün Pazar Payı (%)
11	A/B PETROL ÜRÜNLERİ PAZARLAMA SANAYİ VE TİCARET LİMİTED ŞİRKETİ	2710.19.43.00.11 - Motorin	0	0	7.070	30	0	0	7.100	1,98
		Denizcilik Motorini (Kükürt Oranı %0,002i geçen ancak %0,1yi geçmeyenler)	0	0	5.343	0	0	0	5.343	1,67
		2710.19.68.00.11 - Yüksek Kükürtlü Fuel Oil (Kükürt oranı %1i geçenler)	0	0	2.607	0	0	0	2.607	0,18
		2710.19.47.00.18 - Diğerleri (Kükürt Oranı %0,002i geçen ancak %0,1yi geçmeyenler)	0	0	1.716	0	0	0	1.716	100,00
		Toplam Satış Miktarı ve Genel Pazar Payı	0	0	16.736	30	0	0	16.766	0,76
12	BALPET PETROL ÜRÜNLERİ TAŞIMACILIK SANAYİ VE TİCARET ANONİM ŞİRKETİ	2710.19.43.00.11 - Motorin	12.302	0	0	0			12.302	3,43
		Toplam Satış Miktarı ve Genel Pazar Payı	12.302	0	0	0	0	0	12.302	0,56
13	SEYEMEN PETROL İNŞAAT TURİZM NAKLİYAT VE MADENCİLİK TİCARET LİMİTED ŞİRKETİ	2710.19.43.00.11 - Motorin	0	0	8.514	0	0	0	8.514	2,38
		Toplam Satış Miktarı ve Genel Pazar Payı	0	0	8.514	0	0	0	8.514	0,39
14	TERMOPEK AKARYAKIT NAKLİYAT VE TİCARET LİMİTED ŞİRKETİ	2710.19.43.00.11 - Motorin	7.666	0	0	0	0	0	7.666	2,14
		Toplam Satış Miktarı ve Genel Pazar Payı	7.666	0	0	0	0	0	7.666	0,35
15	TP PETROL DAĞITIM ANONİM ŞİRKETİ	2710.19.43.00.11 - Motorin	5.126	332	0	0	0	0	5.458	1,52
		2710.20.11.00.11 - Motorin (Biodizel ihtiva eden)	200	16	0	0	0	0	216	9,45
		Toplam Satış Miktarı ve Genel Pazar Payı	5.326	348	0	0	0	0	5.674	0,26
16	DOĞAN TURİZM SANAYİ VE TİCARET NAKLİYAT LİMİTED ŞİRKETİ	2710.19.43.00.11 - Motorin	0	0	4.082	85			4.167	1,16
		Toplam Satış Miktarı ve Genel Pazar Payı	0	0	4.082	85	0	0	4.167	0,19
17	AYTEMİZ AKARYAKIT DAĞITIM ANONİM ŞİRKETİ	2710.19.43.00.11 - Motorin	3.972	0	0	0			3.972	1,11
		Toplam Satış Miktarı ve Genel Pazar Payı	3.972	0	0	0	0	0	3.972	0,18

Sıra	Firma	Akaryakıt Türü	ÖTV'si Sıfıra İndirilmiş veya Belirlenmiş	ÖTV'li	Transit Rejime Tabi	İhracat	Askeri	İhrakiye Bayii	Toplam Satış Miktarı (ton)	Ürün Pazar Payı (%)
18	AS-MİRA PETROL VE KİMYA ÜRÜNLERİ NAKLİYE SANAYİ VE TİCARET LİMİTED ŞİRKETİ	Denizcilik Motorini (Kükürt Oranı %0,002i geçen ancak %0,1yi geçmeyenler)	0	0	2.552	321	0	0	2.873	0,90
		2710.19.43.00.11 - Motorin	0	57	0	0	0	0	57	0,02
		Toplam Satış Miktarı ve Genel Pazar Payı	0	57	2.552	321	0	0	2.930	0,13
19	AKINTÜRK PETROL VE PETROL ÜRÜNLERİ NAKLİYAT İNŞAAT TURİZM SANAYİ VE TİCARET LİMİTED ŞİRKETİ	Denizcilik Motorini (Kükürt Oranı %0,002i geçen ancak %0,1yi geçmeyenler)	0	0	672	0			672	0,21
		Toplam Satış Miktarı ve Genel Pazar Payı	0	0	672	0	0	0	672	0,03
20	KALKAVAN DENİZ NAKLİYAT GIDA BİLGİSAYAR TİCARET LİMİTED ŞİRKETİ	2710.19.43.00.11 - Motorin	0	92	0	0	0	0	92	0,03
		Toplam Satış Miktarı ve Genel Pazar Payı	0	92	0	0	0	0	92	<0,01
21	TOTAL OİL TÜRKİYE ANONİM ŞİRKETİ	2710.19.43.00.11 - Motorin	0	5	0	0	0	0	5	<0,01
		Toplam Satış Miktarı ve Genel Pazar Payı	0	5	0	0	0	0	5	<0,01
Genel Toplam			340.012	3.043	852.471	939.131	11.384	54.194	2.200.235	
Ürünlere Göre Genel Toplam		2710.19.68.00.11 - Yüksek Kükürtlü Fuel Oil (Kükürt oranı %1i geçenler)	27.477	539	541.961	822.396	0	26.394	1.418.767	
		2710.19.43.00.11 - Motorin	310.324	2.419	21.978	4.164	11.054	8.422	358.361	
		2710.20.11.00.11 - Motorin (Biodizel ihtiva eden)	2.177	36	0	0	0	72	2.285	
		Denizcilik Motorini (Kükürt Oranı %0,001i geçen ancak %0,002yi geçmeyenler)	0	0	57.029	24.225			81.254	
		Denizcilik Motorini (Kükürt Oranı %0,002i geçen ancak %0,1yi geçmeyenler)	0	0	221.052	79.840	0	18.548	319.440	
		2710.19.64.00.11 - Fuel Oil (Kükürt Oranı %0.1i geçen ancak %1i geçmeyenler)	34	0	8.735	8.506	0	0	17.275	
		2710.19.47.00.18 - Diğerleri (Kükürt Oranı %0,002i geçen ancak %0,1yi geçmeyenler)	0	0	1.716	0	0	0	1.716	
2710.12.45.00.11 - Kurşunsuz Benzin 95 Oktan	0	49	0	0	330	758	1.137			

İllere göre denizcilik amaçlı ihrakiye teslimlerinin yer aldığı Tablo 30 a göre toplam teslimlerin %90 ı aşan kısmı İstanbul, İzmir ve Kocaeli illerinden teslim edilmiştir. Söz konusu illerden toplam dış satışların tamamına yakını, toplam yurtiçi tüketim amaçlı satışların ise yaklaşık %70 lik kısmının teslimi yapılmıştır.

Tablo 30: 2013 ve 2014 İllere Göre Ihrakiye (Denizcilik) Satışları (ton)

(Dağıtıcı ve ihrakiye teslimi lisansı sahiplerinin son kullanıcıya ve dağıtıcı lisansı sahiplerinin bayilerine teslim ettikleri miktarları kapsamaktadır.)

İller	Teslim Türü	2710 19 43 00 11 Motorin		2710 19 64 00 11 Fuel Oil Kükürt Oranı Yüzde01i geçen ancak Yüzde1i geçmeyenler		2710 19 68 00 11 Yüksek Kükürlü Fuel Oil Kükürt oranı Yüzde1i geçenler		2710 20 11 00 11 Motorin Biodizel ihtiva eden	
		2013	2014	2013	2014	2013	2014	2013	2014
ADANA	ÖTV si sıfıra indirilmiş (ÖTV Muafiyetli)	1.640	4.501	0	0	0	0	518	230
	Transit Rejime Tabi		25						
	Teslim Türü Toplam	1.640	4.526	0	0	0	0	518	230
AKSARAY	İhrakiye Bayii	40		0		0		0	
	Teslim Türü Toplam	40	0	0	0	0	0	0	0
ANKARA	İhrakiye Bayii	995	0	0	0	0	0	0	0
	ÖTV li	0	8	0		0		0	0
	ÖTV si sıfıra indirilmiş (ÖTV Muafiyetli)	9.217	10.041	0	0	0	0	0	0
	Teslim Türü Toplam	10.212	10.049	0	0	0	0	0	0
ANTALYA	İhracat	143	101	0	0	0	0		
	İhrakiye Bayii	982	1.099	0	0	0	0	0	0
	ÖTV li	1	2	0		0		0	
	ÖTV si sıfıra indirilmiş (ÖTV Muafiyetli)	3.243	3.791	0	0	0	0	25	0
	Transit Rejime Tabi	0	0	0	0	0	0	0	0
	Teslim Türü Toplam	4.369	4.993	0	0	0	0	25	0
ARTVİN	ÖTV si sıfıra indirilmiş (ÖTV Muafiyetli)	1.595	783	0	0	0	0	20	0
	Transit Rejime Tabi	472	148						
	Teslim Türü Toplam	2.067	931	0	0	0	0	20	0

Denizcilik Motorini Kükürt Oranı Yüzde0001i geçen ancak Yüzde0002yi geçmeyenler		Denizcilik Motorini Kükürt Oranı Yüzde0002i geçen ancak Yüzde01yi geçmeyenler		Denizcilik Motorini Kükürt Oranı Yüzde01i geçenler		2710 12 45 00 11 Kurşunsuz Benzin 95 Oktan		2710 12 45 00 12 Katkılı Kurşunsuz Benzin 95 Oktan		Toplam	
2013	2014	2013	2014	2013	2014	2013	2014	2013	2014	2013	2014
0	0	0	0	0	0	0	0	0	43	2.158	4.774
										0	25
0	0	0	0	0	0	0	0	0	43	2.158	4.799
0		0		0		0		0		40	0
0	0	0	0	0	0	0	0	0	0	40	0
0	0	0	0	0	0	43	0	0	0	1.038	0
0		0		0		0		0		0	8
0	0	0	0	0	0	332	330	0	1.018	9.549	11.389
0	0	0	0	0	0	375	330	0	1.018	10.587	11.397
		0	0			0	0			143	101
0	0	0	0	0	0	72	63	0	61	1.054	1.223
0		0		0		0		0		1	2
0	0	0	0	0	0	0	3	0	35	3.268	3.829
0	0	340	282	0	0	0	0	0	0	340	282
0	0	340	282	0	0	72	66	0	96	4.806	5.437
0	0	0	0	0	0	0	0	0	41	1.615	824
										472	148
0	0	0	0	0	0	0	0	0	41	2.087	972

İller	Teslim Türü	2710 19 43 00 11 Motorin		2710 19 64 00 11 Fuel Oil Kükürt Oranı Yüzde01i geçen ancak Yüzde1i geçmeyenler		2710 19 68 00 11 Yüksek Kükürtlü Fuel Oil Kükürt oranı Yüzde1i geçenler		2710 20 11 00 11 Motorin Biodizel ihtiva eden	
		2013	2014	2013	2014	2013	2014	2013	2014
AYDIN	İhrakiye Bayii	1.228	1.074	0	0	0	0	0	0
	ÖTV li	1	1	0	0	0	0	0	0
	ÖTV si sıfıra indirilmiş (ÖTV Muafiyetli)	499	677	0	0	0	0	4	27
	Transit Rejime Tabi	0	0	0	0	0	0	0	0
	Teslim Türü Toplam	1.728	1.752	0	0	0	0	4	27
BALIKESİR	İhracat					0	0		
	İhrakiye Bayii	446	433	0	0	0	0	0	0
	ÖTV li	3	1	0	0	0	0	0	0
	ÖTV si sıfıra indirilmiş (ÖTV Muafiyetli)	3.538	3.822	0	0	0	0	266	200
	Transit Rejime Tabi	0	0	0	0	0	0	0	0
	Teslim Türü Toplam	3.987	4.256	0	0	0	0	266	200
BARTIN	İhracat		0				234		
	ÖTV si sıfıra indirilmiş (ÖTV Muafiyetli)	380	195	0	0	0	0	14	0
	Transit Rejime Tabi	59	29				0		
	Teslim Türü Toplam	439	224	0	0	0	234	14	0
BURDUR	ÖTV si sıfıra indirilmiş (ÖTV Muafiyetli)	1	0	0	0	0	0	0	0
	Teslim Türü Toplam	1	0	0	0	0	0	0	0
Bursa	İhracat	0	0	0	0	637	150	0	
	ÖTV li	5		0		0		0	
	ÖTV si sıfıra indirilmiş (ÖTV Muafiyetli)	7.056	2.395	0	0	0	0	62	25
	Transit Rejime Tabi	0		0		253		0	
	Teslim Türü Toplam	7.061	2.395	0	0	890	150	62	25
ÇANAKKALE	İhracat								
	ÖTV si sıfıra indirilmiş (ÖTV Muafiyetli)	1.684	2.432	0	0	0	0	127	112
	Transit Rejime Tabi	0	0	0	0	0	0	0	0
	Teslim Türü Toplam	1.684	2.432	0	0	0	0	127	112

Denizcilik Motorini Kükürt Oranı Yüzde0001i geçen ancak Yüzde0002yi geçmeyenler		Denizcilik Motorini Kükürt Oranı Yüzde0002i geçen ancak Yüzde01yi geçmeyenler		Denizcilik Motorini Kükürt Oranı Yüzde01i geçenler		2710 12 45 00 11 Kurşunsuz Benzin 95 Oktan		2710 12 45 00 12 Katkılı Kurşunsuz Benzin 95 Oktan		Toplam	
2013	2014	2013	2014	2013	2014	2013	2014	2013	2014	2013	2014
0	0	0	0	0	0	41	33	0	103	1.269	1.210
0		0		0		0		0		1	1
0	0	0	0	0	0	0	3	0	56	503	763
0	0	1.335	308	0	0	0	0	0	0	1.335	308
0	0	1.335	308	0	0	41	36	0	159	3.108	2.282
	50	144	276							144	326
0	0	0	0	0	0	35	30	0	59	481	522
0		0		0		0		0		3	1
0	0	0	0	0	0	0	0	0	45	3.804	4.067
0	0	110	157	0	0	0	0	0	0	110	157
0	50	254	433	0	0	35	30	0	104	4.542	5.073
			19							0	253
0	0	0	0	0	0	0	0	0	43	394	238
			18							59	47
0	0	0	37	0	0	0	0	0	43	453	538
0	0	0	0	0	0	0	0	0	0	1	0
0	0	0	0	0	0	0	0	0	0	1	0
0	19	249	355	0		0	0	0		886	524
0		0		0		0		0		5	0
0	0	0	0	0	0	0	0	0	221	7.118	2.641
0		0		0		0		0		253	0
0	19	249	355	0	0	0	0	0	221	8.262	3.165
	106									0	106
0	0	0	0	0	0	0	0	0	53	1.811	2.597
25	0	231	66	0	0	0	0	0	0	256	66
25	106	231	66	0	0	0	0	0	53	2.067	2.769

İller	Teslim Türü	2710 19 43 00 11 Motorin		2710 19 64 00 11 Fuel Oil Kükürt Oranı Yüzde01i geçen ancak Yüzde1i geçmeyenler		2710 19 68 00 11 Yüksek Kükürlü Fuel Oil Kükürt oranı Yüzde1i geçenler		2710 20 11 00 11 Motorin Biodizel ihtiva eden	
		2013	2014	2013	2014	2013	2014	2013	2014
DENİZLİ	ÖTV li	0	20	0		0		0	
	ÖTV si sıfıra indirilmiş (ÖTV Muafiyetli)	0	109	0	0	0	0	0	0
	Teslim Türü Toplam	0	129	0	0	0	0	0	0
DÜZCE	ÖTV si sıfıra indirilmiş (ÖTV Muafiyetli)	316	134	0	0	0	0	21	0
	Teslim Türü Toplam	316	134	0	0	0	0	21	0
EDİRNE	ÖTV si sıfıra indirilmiş (ÖTV Muafiyetli)	153	264	0	0	0	0	0	12
	Teslim Türü Toplam	153	264	0	0	0	0	0	12
ESKİŞEHİR	ÖTV li	0	1	0		0		0	
	Teslim Türü Toplam	0	1	0	0	0	0	0	0
GAZİANTEP	ÖTV si sıfıra indirilmiş (ÖTV Muafiyetli)	24	0	0	0	0	0	0	0
	Teslim Türü Toplam	24	0	0	0	0	0	0	0
GİRESUN	ÖTV si sıfıra indirilmiş (ÖTV Muafiyetli)	1.762	1.758	0	0	0	0	92	87
	Transit Rejime Tabi	450	97						
	Teslim Türü Toplam	2.212	1.855	0	0	0	0	92	87
GÜMÜŞHANE	ÖTV si sıfıra indirilmiş (ÖTV Muafiyetli)	0	3	0	0	0	0	0	0
	Teslim Türü Toplam	0	3	0	0	0	0	0	0
HAKKARİ	Transit Rejime Tabi		40		0		0		0
	Teslim Türü Toplam	0	40	0	0	0	0	0	0
HATAY	İhracat	501	0	0	0	24	50		
	ÖTV li	26	2	38		0		0	
	ÖTV si sıfıra indirilmiş (ÖTV Muafiyetli)	5.132	6.440	647	34	0	0	838	394
	Transit Rejime Tabi	285	4.984	0	0	2.508	40.410	0	0
	Teslim Türü Toplam	5.944	11.426	685	34	2.532	40.460	838	394

Denizcilik Motorini Kükürt Oranı Yüzde0001i geçen ancak Yüzde0002yi geçmeyenler		Denizcilik Motorini Kükürt Oranı Yüzde0002i geçen ancak Yüzde01yi geçmeyenler		Denizcilik Motorini Kükürt Oranı Yüzde01i geçenler		2710 12 45 00 11 Kurşunsuz Benzin 95 Oktan		2710 12 45 00 12 Katkılı Kurşunsuz Benzin 95 Oktan		Toplam	
2013	2014	2013	2014	2013	2014	2013	2014	2013	2014	2013	2014
0		0		0		0		0		0	20
0	0	0	0	0	0	0	0	0	0	0	109
0	0	0	0	0	0	0	0	0	0	0	129
0	0	0	0	0	0	0	0	0	0	337	134
0	0	0	0	0	0	0	0	0	0	337	134
0	0	0	0	0	0	0	0	0	37	153	313
0	0	0	0	0	0	0	0	0	37	153	313
0		0		0		0		0		0	1
0	0	0	0	0	0	0	0	0	0	0	1
0	0	0	0	0	0	0	0	0	0	24	0
0	0	0	0	0	0	0	0	0	0	24	0
0	0	0	0	0	0	0	0	0	22	1.854	1.867
25										475	97
25	0	0	0	0	0	0	0	0	22	2.329	1.964
0	0	0	0	0	0	0	0	0	0	0	3
0	0	0	0	0	0	0	0	0	0	0	3
	0		0		0		0		0	0	40
0	0	0	0	0	0	0	0	0	0	0	40
		5	0			0	0			530	50
0		0		0		0		0		64	2
0	0	0	0	0	0	0	0	0	80	6.617	6.948
0	0	230	3.316	0	0	0	0	0	0	3.023	48.710
0	0	235	3.316	0	0	0	0	0	80	10.234	55.710

Denizcilik Motorini Kükürt Oranı Yüzde0001i geçen ancak Yüzde0002yi geçmeyenler		Denizcilik Motorini Kükürt Oranı Yüzde0002i geçen ancak Yüzde01yi geçmeyenler		Denizcilik Motorini Kükürt Oranı Yüzde01i geçenler		2710 12 45 00 11 Kurşunsuz Benzin 95 Oktan		2710 12 45 00 12 Katkılı Kurşunsuz Benzin 95 Oktan		Toplam	
2013	2014	2013	2014	2013	2014	2013	2014	2013	2014	2013	2014
		0								672	0
0		0		0		2		0		35	20
0		0		0		0		0		108	146
0	0	0	0	0	0	0	0	0	57	10.891	6.853
0	0	10.110	12.395	0	0	0	0	0	0	20.904	39.515
0	0	10.110	12.395	0	0	2	0	0	57	32.610	46.534
26.166	22.841	146	692	0	0	1.788	0	0	0	129.270	189.089
0	0	0	0	0	0	0	0	0	0	934	880
0	0	0	0	0	0	0	0	0	127	549	517
0	0	0	0	0	0	4.573	0	0	1.714	37.810	34.445
41.759	56.248	7.648	2.620	0	0	0	0	0	0	102.382	100.124
67.925	79.089	7.794	3.312	0	0	6.361	0	0	1.841	270.945	325.055
0	0	85.512	46.192	0	0	0	0	0	0	754.380	636.125
0	0	0	0	0	0	0	0	0	0	238	78
0	0	0	0	0	0	0	0	0	0	1.359	2.118
0	0	0	0	0	0	0	0	0	6.204	99.944	108.717
0	0	162.636	197.198	0	0	0	0	0	0	497.801	576.932
0	0	248.148	243.390	0	0	0	0	0	6.204	1.353.722	1.323.970
0	0	24.455	26.511	0	0	0	163	0	0	90.555	82.700
0	0	491	652	0	0	325	338	0	37	2.699	2.710
0	0	0	0	0	0	0	0	0	0	290	628
0	0	0	0	0	0	0	0	0	552	47.214	42.736
0	25	4.727	2.544	0	0	0	0	0	0	4.727	3.169
0	25	29.673	29.707	0	0	325	501	0	589	145.485	131.943
0	0	0	0	0	0	0	0	0	0	18	0
0	0	0	0	0	0	0	0	0	0	18	0

Denizcilik Motorini Kükürt Oranı Yüzde0001i geçen ancak Yüzde0002yi geçmeyenler		Denizcilik Motorini Kükürt Oranı Yüzde0002i geçen ancak Yüzde01yi geçmeyenler		Denizcilik Motorini Kükürt Oranı Yüzde01i geçenler		2710 12 45 00 11 Kurşunsuz Benzin 95 Oktan		2710 12 45 00 12 Katkılı Kurşunsuz Benzin 95 Oktan		Toplam	
2013	2014	2013	2014	2013	2014	2013	2014	2013	2014	2013	2014
	36									0	36
0		0		0		0		0		2	0
0	0	0	0	0	0	0	0	0	23	358	480
										0	50
0	36	0	0	0	0	0	0	0	23	360	566
0	0	0	0	0	0	0	0	0	0	1.017	836
0	0	0	0	0	0	0	0	0	0	1.017	836
996	449	5.463	4.552	13	0	0	0	0	0	46.492	52.833
		0	0			0	0			321	194
0	0	0	0	0	0	0	0	0	0	777	937
0	0	0	0	0	0	0	0	0	651	56.281	55.200
404	672	20.401	23.605	0	0	0	0	0	0	116.097	81.264
1.400	1.121	25.864	28.157	13	0	0	0	0	651	219.968	190.428
0	0	0	0	0	0	0	0	0	0	18	0
0	0	0	0	0	0	0	0	0	0	18	0
0	0	0	0	0	0	0	0	0	0	3	1
0	0	0	0	0	0	0	0	0	0	3	1
0	0	0	0	0	0	0	0	0	0	0	6
0	0	0	0	0	0	0	0	0	0	0	6
0	0	0	0	0	0	247	269	0	321	3.118	3.038
0		0		0		0		0		281	494
0	0	0	0	0	0	0	0	0	136	5.025	5.158
0	0	1.293	1.569	0	0	0	0	0	0	1.293	1.569
0	0	1.293	1.569	0	0	247	269	0	457	9.717	10.259
0		0		0		0		0		80	0
0	0	0	0	0	0	0	0	0	0	80	0

İller	Teslim Türü	2710 19 43 00 11 Motorin		2710 19 64 00 11 Fuel Oil Kükürt Oranı Yüzde01i geçen ancak Yüzde1i geçmeyenler		2710 19 68 00 11 Yüksek Kükürlü Fuel Oil Kükürt oranı Yüzde1i geçenler		2710 20 11 00 11 Motorin Biodizel ihtiva eden	
		2013	2014	2013	2014	2013	2014	2013	2014
ORDU	ÖTV si sıfıra indirilmiş (ÖTV Muafiyetli)	1.410	1.198	0	0	0	0	69	60
	Transit Rejime Tabi	262	515						
	Teslim Türü Toplam	1.672	1.713	0	0	0	0	69	60
RİZE	İhracat						26		
	ÖTV si sıfıra indirilmiş (ÖTV Muafiyetli)	1.951	1.873	0	0	0	0	12	41
	Transit Rejime Tabi	66	40						
	Teslim Türü Toplam	2.017	1.913	0	0	0	26	12	41
SAKARYA	ÖTV si sıfıra indirilmiş (ÖTV Muafiyetli)	104	183	0	0	0	0	0	0
	Transit Rejime Tabi		20				0		
	Teslim Türü Toplam	104	203	0	0	0	0	0	0
SAMSUN	İhracat	0	0	0	0	1.257	836		
	İhrakiye Bayii	2							
	ÖTV li	42	7	0	0	0	0	0	
	ÖTV si sıfıra indirilmiş (ÖTV Muafiyetli)	8.277	7.635	0	0	0	0	765	99
	Transit Rejime Tabi	5.259	6.172	0	0	0	0		
	Teslim Türü Toplam	13.580	13.814	0	0	1.257	836	765	99
SİNOP	ÖTV si sıfıra indirilmiş (ÖTV Muafiyetli)	1.508	1.611	0	0	0	0	233	0
	Transit Rejime Tabi	81	10						
	Teslim Türü Toplam	1.589	1.621	0	0	0	0	233	0
TEKİRDAĞ	İhracat	0	0	0	0	1.744	464	0	0
	ÖTV li	0	2	0		0		0	
	ÖTV si sıfıra indirilmiş (ÖTV Muafiyetli)	4.991	5.484	0	0	0	0	73	0
	Transit Rejime Tabi	0	0	0	0	9.790	4.299	0	0
	Teslim Türü Toplam	4.991	5.486	0	0	11.534	4.763	73	0

Denizcilik Motorini Kükürt Oranı Yüzde0001i geçen ancak Yüzde0002yi geçmeyenler		Denizcilik Motorini Kükürt Oranı Yüzde0002i geçen ancak Yüzde01yi geçmeyenler		Denizcilik Motorini Kükürt Oranı Yüzde01i geçenler		2710 12 45 00 11 Kurşunsuz Benzin 95 Oktan		2710 12 45 00 12 Katkılı Kurşunsuz Benzin 95 Oktan		Toplam	
2013	2014	2013	2014	2013	2014	2013	2014	2013	2014	2013	2014
0	0	0	0	0	0	0	0	0	0	1.479	1.258
										262	515
0	0	0	0	0	0	0	0	0	0	1.741	1.773
			2							0	28
0	0	0	0	0	0	0	0	0	22	1.963	1.936
										66	40
0	0	0	2	0	0	0	0	0	22	2.029	2.004
0	0	0	0	0	0	0	0	0	10	104	193
			0							0	20
0	0	0	0	0	0	0	0	0	10	104	213
	50	278	409			0	0			1.535	1.295
						0				2	0
0		0	0	0		0	0	0		42	7
0	0	0	0	0	0	0	0	0	79	9.042	7.813
		23	301			0	0			5.282	6.473
0	50	301	710	0	0	0	0	0	79	15.903	15.588
0	0	0	0	0	0	0	0	0	44	1.741	1.655
										81	10
0	0	0	0	0	0	0	0	0	44	1.822	1.665
13	0	126	121	0	0	0	0	0	0	1.883	585
0		0		0		0		0		0	2
0	0	0	0	0	0	0	0	0	170	5.064	5.654
0	0	408	576	0	0	0	0	0	0	10.198	4.875
13	0	534	697	0	0	0	0	0	170	17.145	11.116

İller	Teslim Türü	2710 19 43 00 11 Motorin		2710 19 64 00 11 Fuel Oil Kükürt Oranı Yüzde01i geçen ancak Yüzde1i geçmeyenler		2710 19 68 00 11 Yüksek Kükürtlü Fuel Oil Kükürt oranı Yüzde1i geçenler		2710 20 11 00 11 Motorin Biodizel İhtiva eden	
		2013	2014	2013	2014	2013	2014	2013	2014
TRABZON	İhracat	0	0	0	0	45	142		
	ÖTV li	79	42	0	0	0	0	0	
	ÖTV si sıfıra indirilmiş (ÖTV Muafiyetli)	8.389	8.536	0	0	0	0	70	57
	Transit Rejime Tabi	2.533	1.738			0	0		
	Teslim Türü Toplam	11.001	10.316	0	0	45	142	70	57
VAN	ÖTV si sıfıra indirilmiş (ÖTV Muafiyetli)	873	328	0	0	0	0	322	0
	Teslim Türü Toplam	873	328	0	0	0	0	322	0
YALOVA	İhracat					0			
	İhrakiye Bayii	57	133	0	0	0	0	0	3
	ÖTV li	354	231	0	0	0	0	0	0
	ÖTV si sıfıra indirilmiş (ÖTV Muafiyetli)	13.966	10.600	0	0	0	0	46	6
	Teslim Türü Toplam	14.377	10.964	0	0	0	0	46	9
ZONGULDAK	İhracat	0	0	0		3.235	497	0	
	İhrakiye Bayii		0		0		0		0
	ÖTV si sıfıra indirilmiş (ÖTV Muafiyetli)	851	2.258	0	0	0	0	94	0
	Transit Rejime Tabi	246	924	0		1.183	1.556	0	
	Teslim Türü Toplam	1.097	3.182	0	0	4.418	2.053	94	0
Genel Toplam		328.861	327.064	4.747	4.357	1.412.697	1.431.488	6.693	2.297
Teslim Türlerine Göre Genel Toplam	İhracat	6.594	3.886	0	0	877.454	857.961	368	0
	İhrakiye Bayii	9.719	7.799	0	0	391	243	0	3
	ÖTV li	3.555	4.489	38	0	322	541	0	0
	ÖTV si sıfıra indirilmiş (ÖTV Muafiyetli)	299.100	293.723	2.068	1.015	29.391	26.498	6.325	2.294
	Transit Rejime Tabi	9.893	17.167	2.641	3.342	505.139	546.245	0	0

Denizcilik Motorini Kükürt Oranı Yüzde0001i geçen ancak Yüzde0002yi geçmeyenler		Denizcilik Motorini Kükürt Oranı Yüzde0002i geçen ancak Yüzde01yi geçmeyenler		Denizcilik Motorini Kükürt Oranı Yüzde01i geçenler		2710 12 45 00 11 Kurşunsuz Benzin 95 Oktan		2710 12 45 00 12 Katkılı Kurşunsuz Benzin 95 Oktan		Toplam	
2013	2014	2013	2014	2013	2014	2013	2014	2013	2014	2013	2014
		11	23			0	0			56	165
0		0	0	0		0	0	0		79	42
0	0	0	0	0	0	0	0	0	35	8.459	8.628
		49	0							2.582	1.738
0	0	60	23	0	0	0	0	0	35	11.176	10.573
0	0	0	0	0	0	0	0	0	0	1.195	328
0	0	0	0	0	0	0	0	0	0	1.195	328
		160								160	0
0	0	0	0	0	0	12	15	0	0	69	151
0	0	0	0	0	0	0	0	0	0	354	231
0	0	0	0	0	0	0	0	0	1.838	14.012	12.444
0	0	160	0	0	0	12	15	0	1.838	14.595	12.826
1.141	674	586	318	0		0		0		4.962	1.489
249	0		0		0		0		0	249	0
0	0	0	0	0	0	0	0	0	22	945	2.280
365	84	1.177	1.415	0		0		0		2.971	3.979
1.755	758	1.763	1.733	0	0	0	0	0	22	9.127	7.748
71.143	81.254	328.344	326.492	13	0	7.470	1.247	0	13.959	2.159.968	2.188.158
28.316	24.225	117.135	79.470	13	0	1.788	163	0	0	1.031.668	965.705
249	0	491	652	0	0	777	748	0	581	11.627	10.026
0	0	0	0	0	0	0	0	0	127	3.915	5.157
0	0	0	0	0	0	4.905	336	0	13.251	341.789	337.117
42.578	57.029	210.718	246.370	0	0	0	0	0	0	770.969	870.153

Yıllara ve firmalara göre havacılık amaçlı ihrakiye satışları Tablo 31 ve 32 de yer almakta olup; dış satışların (ihracat ve transit satışlar toplamı) toplam satışların yaklaşık dörtte üçünü oluşturmakla birlikte, 2014 yılında 2013 yılına göre toplam satış miktarı %11,3 artmıştır. Toplam satışlarda en yüksek pazar payına sahip ilk 2 şirketin pazar payı toplamı 2013 yılında %88 iken, 2014 yılında %90 olarak gerçekleşmiştir.

Tablo 31: 2013 Firmalara Göre İhrakiye (Havacılık) Satışları (ton)

(Dağıtıcı ve ihrakiye teslimi lisansı sahiplerinin son kullanıcıya ve dağıtıcı lisansı sahiplerinin bayilerine teslim ettikleri miktarları kapsamaktadır.)

Sıra	Dağıtıcı Unvanı	Akaryakıt Türü	ÖTV'si Sıfıra İndirilmiş veya Belirlenmiş	Transit Rejime Tabi	İhracat	Askeri	İhrakiye Bayii	Toplam Satış Miktarı (ton)	Ürün Pazar Payı (%)
1	THY OPET HAVACILIK YAKITLARI ANONİM ŞİRKETİ	2710.19.21.00.00 - Jet Yakıtı	545.110	0	1.774.190	0	0	2.319.300	63,02
		Toplam Satış Miktarı ve Genel Pazar Payı	545.110	0	1.774.190	0	0	2.319.300	62,98
2	OMV PETROL OFİSİ ANONİM ŞİRKETİ	2710.19.21.00.00 - Jet Yakıtı	225.792	0	715.154	307		941.253	25,58
		2710.12.31.00.00 - Uçak Benzini	1.973	0	1			1.974	96,15
		Toplam Satış Miktarı ve Genel Pazar Payı	227.765	0	715.155	307		943.227	25,61
3	LUKOİL JET YAKITI DAĞITIM VE TİCARET LİMİTED ŞİRKETİ	2710.19.21.00.00 - Jet Yakıtı	2.175	0	98.608			100.783	2,74
		Toplam Satış Miktarı ve Genel Pazar Payı	2.175	0	98.608			100.783	2,74
4	SOCAR TURKEY PETROL ENERJİ DAĞITIM SANAYİ VE TİCARET ANONİM ŞİRKETİ	2710.19.21.00.00 - Jet Yakıtı	32.112	0	44.423	0	0	76.535	2,08
		Toplam Satış Miktarı ve Genel Pazar Payı	32.112	0	44.423	0	0	76.535	2,08
5	MOBİL OİL TÜRK ANONİM ŞİRKETİ	2710.19.21.00.00 - Jet Yakıtı	51	11.847	45.199			57.097	1,55
		Toplam Satış Miktarı ve Genel Pazar Payı	51	11.847	45.199			57.097	1,55
6	THE SHELL COMPANY OF TURKEY LİMİTED MERKEZİ LONDRA TÜRKİYE ŞUBESİ	2710.19.21.00.00 - Jet Yakıtı	4.588	19.536	18.854			42.978	1,17
		Toplam Satış Miktarı ve Genel Pazar Payı	4.588	19.536	18.854			42.978	1,17
7	İSTANBUL SABİHA GÖKÇEN ULUSLARARASI HAVALİMANI YATIRIM YAPIM VE İŞLETME ANONİM ŞİRKETİ	2710.19.21.00.00 - Jet Yakıtı	8.116	0	33.265			41.381	1,12
		Toplam Satış Miktarı ve Genel Pazar Payı	8.116	0	33.265			41.381	1,12
8	BP PETROLLERİ ANONİM ŞİRKETİ	2710.19.21.00.00 - Jet Yakıtı	16.570	0	15.973			32.543	0,88
		2710.12.31.00.00 - Uçak Benzini	0	0	0	11		11	0,54
		Toplam Satış Miktarı ve Genel Pazar Payı	16.570	0	15.973	11		32.554	0,88

Sıra	Dağıtıcı Unvanı	Akaryakıt Türü	ÖTV'si Sıfıra İndirilmiş veya Belirlenmiş	Transit Rejime Tabi	İhracat	Askeri	İhrakiye Bayii	Toplam Satış Miktarı (ton)	Ürün Pazar Payı (%)
9	BAŞAR TRANS PETROL ÜRÜNLERİ NAKLİYAT MERMER MADENCİLİK İNŞAAT TURİZM SANAYİ TİCARET LİMİTED ŞİRKETİ	2710.19.21.00.00 - Jet Yakıtı	24.072	0	0	0	0	24.072	0,65
		Toplam Satış Miktarı ve Genel Pazar Payı	24.072	0	0	0	0	24.072	0,65
10	ULUSLARARASI AKARYAKIT DAĞITIM LİMİTED ŞİRKETİ	2710.19.21.00.00 - Jet Yakıtı	23.460	0	0	0	0	23.460	0,64
		Toplam Satış Miktarı ve Genel Pazar Payı	23.460	0	0	0	0	23.460	0,64
11	F.S.D. ENERJİ TAŞIMACILIK PETROLÇÜLÜK SANAYİ DİŞ TİCARET ANONİM ŞİRKETİ	2710.19.21.00.00 - Jet Yakıtı	9.447	0	0	0	0	9.447	0,26
		Toplam Satış Miktarı ve Genel Pazar Payı	9.447	0	0	0	0	9.447	0,26
12	BATI KARADENİZ AKARYAKIT, MADENİ YAĞ, LPG SANAYİ VE TİCARET LİMİTED ŞİRKETİ	2710.19.21.00.00 - Jet Yakıtı	0	0	1.027	0	4.652	5.679	0,15
		Toplam Satış Miktarı ve Genel Pazar Payı	0	0	1.027	0	4.652	5.679	0,15
13	SPORTİF HAVACILIK VE TURİZM ANONİM ŞİRKETİ	2710.19.21.00.00 - Jet Yakıtı	2.382	0	0	0	0	2.382	0,06
		Toplam Satış Miktarı ve Genel Pazar Payı	2.382	0	0	0	0	2.382	0,06
14	CEN PETROL SANAYİ VE TİCARET ANONİM ŞİRKETİ	2710.19.21.00.00 - Jet Yakıtı	2.253	0	0	0	0	2.253	0,06
		Toplam Satış Miktarı ve Genel Pazar Payı	2.253	0	0	0	0	2.253	0,06
15	GÜNEYDOĞU HAVACILIK İŞLETMESİ ANONİM ŞİRKETİ	2710.19.21.00.00 - Jet Yakıtı	997	0	0	0	0	997	0,03
		Toplam Satış Miktarı ve Genel Pazar Payı	997	0	0	0	0	997	0,03
16	GÖKÇEN HAVACILIK TAŞIMACILIK EĞİTİM VE PETROL ÜRÜNLERİ TİCARET ANONİM ŞİRKETİ	2710.19.21.00.00 - Jet Yakıtı	82	0	0			82	<0,01
		2710.12.31.00.00 - Uçak Benzini	68	0	0			68	3,31
		Toplam Satış Miktarı ve Genel Pazar Payı	150	0	0			150	<0,01
17	MAVİ HAT HAVACILIK İŞLETMESİ TİCARET LİMİTED ŞİRKETİ	2710.19.21.00.00 - Jet Yakıtı	110	0	0			110	<0,01
		Toplam Satış Miktarı ve Genel Pazar Payı	110	0	0			110	<0,01
Genel Toplam			899.358	31.383	2.746.694	318	4.652	3.682.405	
Ürünlere Göre Genel Toplam	2710.19.21.00.00 - Jet Yakıtı		897.317	31.383	2.746.693	307	4.652	3.680.352	
	2710.12.31.00.00 - Uçak Benzini		2041	0	1	11		2.053	

Tablo 32: 2014 Firmalara Göre İhrakiye (Havacılık) Satışları (ton)

(Dağıtıcı ve ihrakiye teslimi lisansı sahiplerinin son kullanıcıya ve dağıtıcı lisansı sahiplerinin bayilerine teslim ettikleri miktarları kapsamaktadır.)

Sıra	Dağıtıcı Unvanı	Akaryakıt Türü	ÖTV'si Sıfıra İndirilmiş veya Belirlenmiş	Transit Rejime Tabi	İhracat	Askeri	İhrakiye Bayii	Toplam Satış Miktarı (ton)	Ürün Pazar Payı (%)
1	THY OPET HAVACILIK YAKITLARI ANONİM ŞİRKETİ	2710.19.21.00.00 - Jet Yakıtı	607.722	0	2.101.115	0	0	2.708.837	66,12
		Toplam Satış Miktarı ve Genel Pazar Payı	607.722	0	2.101.115	0	0	2.708.837	66,09
2	OMV PETROL OFİSİ ANONİM ŞİRKETİ	2710.19.21.00.00 - Jet Yakıtı	247.118	0	731.532	78		978.728	23,89
		2710.12.31.00.00 - Uçak Benzini	1.200	0	6			1.206	57,26
		Toplam Satış Miktarı ve Genel Pazar Payı	248.318	0	731.538	78		979.934	23,91
3	SOCAR TURKEY PETROL ENERJİ DAĞITIM SANAYİ VE TİCARET ANONİM ŞİRKETİ	2710.19.21.00.00 - Jet Yakıtı	48.066	0	67.676	0	0	115.742	2,83
		Toplam Satış Miktarı ve Genel Pazar Payı	48.066	0	67.676	0	0	115.742	2,82
4	LUKOİL JET YAKITI DAĞITIM VE TİCARET LİMİTED ŞİRKETİ	2710.19.21.00.00 - Jet Yakıtı	6.108	0	100.046			106.154	2,59
		Toplam Satış Miktarı ve Genel Pazar Payı	6.108	0	100.046			106.154	2,59
5	THE SHELL COMPANY OF TURKEY LİMİTED MERKEZİ LONDRA TÜRKİYE ŞUBESİ	2710.19.21.00.00 - Jet Yakıtı	5.653	15.119	84.447			105.219	2,57
		Toplam Satış Miktarı ve Genel Pazar Payı	5.653	15.119	84.447			105.219	2,57
6	BP PETROLLERİ ANONİM ŞİRKETİ	2710.19.21.00.00 - Jet Yakıtı	15.783	0	20.588			36.371	0,89
		Toplam Satış Miktarı ve Genel Pazar Payı	15.783	0	20.588			36.371	0,89
7	RAM AKARYAKIT DAĞITIM SANAYİ VE TİCARET ANONİM ŞİRKETİ	2710.19.21.00.00 - Jet Yakıtı	12.774	0	0	0	0	12.774	0,31
		Toplam Satış Miktarı ve Genel Pazar Payı	12.774	0	0	0	0	12.774	0,31
8	SÜPER AKARYAKIT DAĞITIM TİCARET ANONİM ŞİRKETİ	2710.19.21.00.00 - Jet Yakıtı	9.489	0	0			9.489	0,23
		Toplam Satış Miktarı ve Genel Pazar Payı	9.489	0	0			9.489	0,23
9	BATI KARADENİZ AKARYAKIT, MADENİ YAĞ, LPG SANAYİ VE TİCARET LİMİTED ŞİRKETİ	2710.19.21.00.00 - Jet Yakıtı	0	0	0	0	9.167	9.167	0,22
		Toplam Satış Miktarı ve Genel Pazar Payı	0	0	0	0	9.167	9.167	0,22
10	İSTANBUL SABIHA GÖKÇEN ULUSLARARASI HAVALİMANI YATIRIM YAPIM VE İŞLETME ANONİM ŞİRKETİ	2710.19.21.00.00 - Jet Yakıtı	157	0	5.143			5.300	0,13
		Toplam Satış Miktarı ve Genel Pazar Payı	157	0	5.143			5.300	0,13
11	SPORTİF HAVACILIK VE TURİZM ANONİM ŞİRKETİ	2710.19.21.00.00 - Jet Yakıtı	2.015	0	0	0	0	2.015	0,05
		Toplam Satış Miktarı ve Genel Pazar Payı	2.015	0	0	0	0	2.015	0,05

Sıra	Dağıtıcı Unvanı	Akaryakıt Türü	ÖTV'si Sıfıra İndirilmiş veya Belirlenmiş	Transit Rejime Tabi	İhracat	Askeri	İhrakiye Bayii	Toplam Satış Miktarı (ton)	Ürün Pazar Payı (%)
12	GÜNEYDOĞU HAVACILIK İŞLETMESİ ANONİM ŞİRKETİ	2710.19.21.00.00 - Jet Yakıtı	1.829	0	177	0	0	2.006	0,05
		Toplam Satış Miktarı ve Genel Pazar Payı	1.829	0	177	0	0	2.006	0,05
13	GÖKÇEN HAVACILIK TAŞIMACILIK EĞİTİM VE PETROL ÜRÜNLERİ TİCARET ANONİM ŞİRKETİ	2710.19.21.00.00 - Jet Yakıtı	1.018	0	0			1.018	0,02
		2710.12.31.00.00 - Uçak Benzini	900	0	0			900	42,74
		Toplam Satış Miktarı ve Genel Pazar Payı	1.918	0	0			1.918	0,05
14	MOBİL OİL TÜRK ANONİM ŞİRKETİ	2710.19.21.00.00 - Jet Yakıtı	1.432	0	0			1.432	0,03
		Toplam Satış Miktarı ve Genel Pazar Payı	1.432	0	0			1.432	0,03
15	GÖZEN HAVACILIK VE TİCARET ANONİM ŞİRKETİ	2710.19.21.00.00 - Jet Yakıtı	0	0	1.238			1.238	0,03
		Toplam Satış Miktarı ve Genel Pazar Payı	0	0	1.238			1.238	0,03
16	HOCAOĞLU İNŞAAT NAKLİYAT TURİZM MADENCİLİK VE PETROL ÜRÜNLERİ İTHALAT İHRACAT SANAYİ VE TİCARET LİMİTED ŞİRKETİ	2710.19.21.00.00 - Jet Yakıtı	574	0	0			574	0,01
		Toplam Satış Miktarı ve Genel Pazar Payı	574	0	0			574	0,01
17	KAAN HAVACILIK SANAYİ VE TİCARET ANONİM ŞİRKETİ	2710.19.21.00.00 - Jet Yakıtı	417	0	0			417	0,01
		Toplam Satış Miktarı ve Genel Pazar Payı	417	0	0			417	0,01
18	ZONAİR İHRAKİYE AKARYAKIT MADENİ YAĞ LPG SANAYİ VE TİCARET LİMİTED ŞİRKETİ	2710.19.21.00.00 - Jet Yakıtı	0	0	321			321	0,01
		Toplam Satış Miktarı ve Genel Pazar Payı	0	0	321			321	0,01
Genel Toplam			962.255	15.119	3.112.289	78	9.167	4.098.908	
Ürünlere Göre Genel Toplam		2710.19.21.00.00 - Jet Yakıtı	960.155	15.119	3.112.283	78	9.167	4.096.802	
		2710.12.31.00.00 - Uçak Benzini	2.100	0	6			2.106	

İllere göre havacılık amaçlı ihrakiye teslimlerinin yer aldığı Tablo 33 e göre toplam teslimlerin %90 ı aşan kısmı Ankara, Antalya, İstanbul, İzmir ve Muğla illerinden teslim edilmiştir. Söz konusu illerden toplam dış satışların tamamına yakını, toplam yurtiçi tüketim amaçlı satışların ise yaklaşık %70 lik kısmının teslimi yapılmıştır.

Tablo 33: 2013 - 2014 İllere Göre İhrakiye (Havacılık) Satışları (ton)

(Dağıtıcı ve ihrakiye teslimi lisansı sahiplerinin son kullanıcıya ve dağıtıcı lisansı sahiplerinin bayilerine teslim ettikleri miktarları kapsamaktadır.)

İller	Teslim Türü	2710.12.31.00.00 - Uçak Benzini		2710.19.21.00.00 - Jet Yakıtı		Ürünler Genel Toplam	
		2013	2014	2013	2014	2013	2014
ADANA	İhracat	2		10.970	16.009	10.972	16.009
	ÖTV si sıfıra indirilmiş (ÖTV Muafiyetli)	284	111	35.801	37.741	36.085	37.852
	Teslim Türü Toplam	286	111	46.771	53.750	47.057	53.861
ADIYAMAN	ÖTV si sıfıra indirilmiş (ÖTV Muafiyetli)			1.847	2.282	1.847	2.282
	Teslim Türü Toplam			1.847	2.282	1.847	2.282
AFYON	ÖTV si sıfıra indirilmiş (ÖTV Muafiyetli)				24		24
	Teslim Türü Toplam				24		24
AĞRI	İhracat				3		3
	ÖTV si sıfıra indirilmiş (ÖTV Muafiyetli)			2.770	2.675	2.670	2.675
	Teslim Türü Toplam			2.670	2.678	2.670	2.678
AMASYA	İhracat			20	111	20	111
	ÖTV si sıfıra indirilmiş (ÖTV Muafiyetli)			1.312	1.317	1.312	1.317
	Teslim Türü Toplam			1.332	1.428	1.332	1.428
ANKARA	İhracat	0	2	49.223	47.658	49.223	47.660
	İhrakiye Bayii			122		122	
	ÖTV si sıfıra indirilmiş (ÖTV Muafiyetli)	266	619	88.693	85.403	88.959	86.022
	Teslim Türü Toplam	266	621	138.038	133.061	138.304	133.682
ANTALYA	İhracat		1	548.078	582.219	548.078	582.220
	İhrakiye Bayii			3.285		3.285	
	ÖTV si sıfıra indirilmiş (ÖTV Muafiyetli)	130	27	63.545	73.063	63.675	73.090
	Transit Rejime Tabi			29.983	15.119	29.983	15.119
	Teslim Türü Toplam	130	28	644.891	670.401	645.021	670.429

İller	Teslim Türü	2710.12.31.00.00 - Uçak Benzini		2710.19.21.00.00 - Jet Yakıtı		Ürünler Genel Toplam	
		2013	2014	2013	2014	2013	2014
AYDIN	ÖTV si sıfıra indirilmiş (ÖTV Muafiyetli)	104	175	108	77	212	252
	Teslim Türü Toplam	104	175	108	77	212	252
BALIKESİR	İhracat			52	189	52	189
	ÖTV si sıfıra indirilmiş (ÖTV Muafiyetli)	36		461	639	497	639
	Teslim Türü Toplam	36		513	828	549	828
BARTIN	ÖTV si sıfıra indirilmiş (ÖTV Muafiyetli)			3	3	3	3
	Teslim Türü Toplam			3	3	3	3
BATMAN	İhracat			7	12	7	12
	ÖTV si sıfıra indirilmiş (ÖTV Muafiyetli)			5.106	4.985	5.106	4.985
	Teslim Türü Toplam			5.113	4.997	5.113	4.997
BİNGÖL	ÖTV si sıfıra indirilmiş (ÖTV Muafiyetli)			447	1.961	447	1.961
	Teslim Türü Toplam			447	1.961	447	1.961
BİTLİS	ÖTV si sıfıra indirilmiş (ÖTV Muafiyetli)			1		1	
	Teslim Türü Toplam			1		1	
BURDUR	ÖTV si sıfıra indirilmiş (ÖTV Muafiyetli)			11	2	11	2
	Teslim Türü Toplam			11	2	11	2
Bursa	İhracat			821	1.005	821	1.005
	ÖTV si sıfıra indirilmiş (ÖTV Muafiyetli)			4.315	693	4.315	693
	Teslim Türü Toplam			5.136	1.698	5.136	1.698
ÇANAKKALE	İhracat			0	24	0	24
	ÖTV si sıfıra indirilmiş (ÖTV Muafiyetli)			180	468	180	468
	Teslim Türü Toplam			180	492	180	492
ÇANKIRI	ÖTV si sıfıra indirilmiş (ÖTV Muafiyetli)				1		1
	Teslim Türü Toplam				1		1
DENİZLİ	İhracat			141	203	141	203
	ÖTV si sıfıra indirilmiş (ÖTV Muafiyetli)			2.480	2.469	2.480	2.469
	Teslim Türü Toplam			2.621	2.672	2.621	2.672

İller	Teslim Türü	2710.12.31.00.00 - Uçak Benzini		2710.19.21.00.00 - Jet Yakıtı		Ürünler Genel Toplam	
		2013	2014	2013	2014	2013	2014
DİYARBAKIR	İhracat			602	729	602	729
	ÖTV si sıfıra indirilmiş (ÖTV Muafiyetli)			21.034	20.630	21.034	20.630
	Teslim Türü Toplam			21.636	21.359	21.636	21.359
DÜZCE	ÖTV si sıfıra indirilmiş (ÖTV Muafiyetli)				1		1
	Teslim Türü Toplam				1		1
EDİRNE	ÖTV si sıfıra indirilmiş (ÖTV Muafiyetli)			13		13	
	Teslim Türü Toplam			13		13	
ELAZIĞ	İhracat			979	1.319	979	1.319
	ÖTV si sıfıra indirilmiş (ÖTV Muafiyetli)			10.544	11.246	10.544	11.246
	Teslim Türü Toplam			11.523	12.565	11.523	12.565
ERZİNCAN	İhracat				51		51
	ÖTV si sıfıra indirilmiş (ÖTV Muafiyetli)			2.840	2.618	2.840	2.618
	Teslim Türü Toplam			2.840	2.669	2.840	2.669
Erzurum	İhracat			861	613	861	613
	ÖTV si sıfıra indirilmiş (ÖTV Muafiyetli)			10.011	11.265	10.011	11.265
	Teslim Türü Toplam			10.872	11.878	10.872	11.878
ESKİŞEHİR	İhracat			1.196	1.689	1.196	1.689
	ÖTV si sıfıra indirilmiş (ÖTV Muafiyetli)	97	93	287	175	384	268
	Teslim Türü Toplam	97	93	1.483	1.864	1.580	1.957
GAZİANTEP	İhracat			3.887	4.380	3.887	4.380
	ÖTV si sıfıra indirilmiş (ÖTV Muafiyetli)			38.747	19.887	38.747	19.887
	Teslim Türü Toplam			42.634	24.267	42.634	24.267
GİRESUN	ÖTV si sıfıra indirilmiş (ÖTV Muafiyetli)				4		4
	Teslim Türü Toplam				4		4
HAKKARİ	ÖTV si sıfıra indirilmiş (ÖTV Muafiyetli)			10	9	10	9
	Teslim Türü Toplam			10	9	10	9
HATAY	İhracat			5.348	7.645	5.348	7.645
	ÖTV si sıfıra indirilmiş (ÖTV Muafiyetli)			8.911	9.446	8.911	9.446
	Teslim Türü Toplam			14.259	17.091	14.259	17.091

İller	Teslim Türü	2710.12.31.00.00 - Uçak Benzini		2710.19.21.00.00 - Jet Yakıtı		Ürünler Genel Toplam	
		2013	2014	2013	2014	2013	2014
İÇEL	ÖTV si sıfıra indirilmiş (ÖTV Muafiyetli)	0	0	1216	882	1216	882
	Teslim Türü Toplam	0	0	1.216	882	1.216	882
İĞDIR	ÖTV si sıfıra indirilmiş (ÖTV Muafiyetli)			2.803	2.604	2.803	2.604
	Teslim Türü Toplam			2.803	2.604	2.803	2.604
ISPARTA	İhracat		0	901	1.000	901	1.000
	ÖTV si sıfıra indirilmiş (ÖTV Muafiyetli)	170	236	306	772	476	1.008
	Teslim Türü Toplam	170	236	1.207	1.772	1.377	2.008
İSTANBUL (ANADOLU)	İhracat			194.430	239.312	194.430	239.312
	ÖTV si sıfıra indirilmiş (ÖTV Muafiyetli)	7		125.702	153.269	125.709	153.269
	Teslim Türü Toplam	7		320.132	392.581	320.139	392.581
İSTANBUL (AVRUPA)	İhracat	0	0	1.674.240	1.953.785	1.674.240	1.953.785
	İhrakiye Bayii			827		827	
	ÖTV si sıfıra indirilmiş (ÖTV Muafiyetli)	177	186	214.533	240.947	214.710	241.133
	Teslim Türü Toplam	177	186	1.889.600	2.194.732	1.889.777	2.194.918
İZMİR	İhracat	1	0	63.834	66.390	63.835	66.390
	İhrakiye Bayii			70		70	
	ÖTV si sıfıra indirilmiş (ÖTV Muafiyetli)	335	421	103.748	98.640	103.183	99.061
	Teslim Türü Toplam	336	421	167.752	165.030	168.088	165.451
KAHRAMANMARAŞ	ÖTV si sıfıra indirilmiş (ÖTV Muafiyetli)			1.278	1.758	1.278	1.758
	Teslim Türü Toplam			1.278	1.758	1.278	1.758
KARABÜK	ÖTV si sıfıra indirilmiş (ÖTV Muafiyetli)			17		17	
	Teslim Türü Toplam			17		17	
KARAMAN	ÖTV si sıfıra indirilmiş (ÖTV Muafiyetli)			37		37	
	Teslim Türü Toplam			37		37	
KARS	İhracat			5	10	5	10
	ÖTV si sıfıra indirilmiş (ÖTV Muafiyetli)			5.288	4.853	5.288	4.853
	Teslim Türü Toplam			5.293	4.863	5.293	4.863
KASTAMONU	ÖTV si sıfıra indirilmiş (ÖTV Muafiyetli)			342	702	342	702
	Teslim Türü Toplam			342	702	342	702

İller	Teslim Türü	2710.12.31.00.00 - Uçak Benzini		2710.19.21.00.00 - Jet Yakıtı		Ürünler Genel Toplam	
		2013	2014	2013	2014	2013	2014
KAYSERİ	İhracat			7.988	8.634	7.988	8.634
	ÖTV si sıfıra indirilmiş (ÖTV Muafiyetli)			13.701	14.048	13.701	14.048
	Teslim Türü Toplam			21.689	22.682	21.689	22.682
KIRIKKALE	İhrakiye Bayii			5.646		5.646	
	Teslim Türü Toplam			5.646		5.646	
KIRKLARELİ	ÖTV si sıfıra indirilmiş (ÖTV Muafiyetli)			8		8	
	Teslim Türü Toplam			8		8	
KOCAELİ	İhracat	3		28	22	31	22
	ÖTV si sıfıra indirilmiş (ÖTV Muafiyetli)	39	56	266	220	305	276
	Teslim Türü Toplam	42	56	294	242	336	298
KONYA	İhracat			3.241	3.139	3.241	3.139
	ÖTV si sıfıra indirilmiş (ÖTV Muafiyetli)			5.257	5.718	5.257	5.718
	Teslim Türü Toplam			8.498	8.857	8.498	8.857
KÜTAHYA	İhracat			586	803	586	803
	ÖTV si sıfıra indirilmiş (ÖTV Muafiyetli)			563	559	563	559
	Teslim Türü Toplam			1.149	1.362	1.149	1.362
MALATYA	İhracat			383	367	383	367
	ÖTV si sıfıra indirilmiş (ÖTV Muafiyetli)			7.438	7.207	7.438	7.207
	Teslim Türü Toplam			7.821	7.574	7.821	7.574
MANİSA	ÖTV si sıfıra indirilmiş (ÖTV Muafiyetli)			96	3	96	3
	Teslim Türü Toplam			96	3	96	3
MARDİN	ÖTV si sıfıra indirilmiş (ÖTV Muafiyetli)			7.773	5.148	7.773	5.148
	Teslim Türü Toplam			7.773	5.148	7.773	5.148
MUĞLA	İhracat	2	0	156.991	152.966	156.993	152.966
	ÖTV si sıfıra indirilmiş (ÖTV Muafiyetli)	184	3	28.525	39.607	28.709	39.610
	Teslim Türü Toplam	186	3	185.516	192.573	185.702	192.576
MUŞ	İhracat			41	54	41	54
	ÖTV si sıfıra indirilmiş (ÖTV Muafiyetli)			3.192	3.355	3.192	3.355
	Teslim Türü Toplam			3.233	3.409	3.233	3.409

İller	Teslim Türü	2710.12.31.00.00 - Uçak Benzini		2710.19.21.00.00 - Jet Yakıtı		Ürünler Genel Toplam	
		2013	2014	2013	2014	2013	2014
NEVŞEHİR	İhracat			100	153	100	153
	ÖTV si sıfıra indirilmiş (ÖTV Muafiyetli)			2.302	2.968	2.302	2.968
	Teslim Türü Toplam			2.402	3.121	2.402	3.121
OSMANİYE	ÖTV si sıfıra indirilmiş (ÖTV Muafiyetli)				0		0
	Teslim Türü Toplam				0		0
RİZE	ÖTV si sıfıra indirilmiş (ÖTV Muafiyetli)			7	7	7	7
	Teslim Türü Toplam			7	7	7	7
SAKARYA	ÖTV si sıfıra indirilmiş (ÖTV Muafiyetli)			19		19	
	Teslim Türü Toplam			19		19	
SAMSUN	İhracat			3.180	3.353	3.180	3.353
	ÖTV si sıfıra indirilmiş (ÖTV Muafiyetli)			12.045	12.337	12.045	12.337
	Teslim Türü Toplam			15.225	15.690	15.225	15.690
ŞANLIURFA	İhracat			512	452	512	452
	ÖTV si sıfıra indirilmiş (ÖTV Muafiyetli)			6.644	7.063	6.644	7.063
	Teslim Türü Toplam			7.156	7.515	7.156	7.515
SİİRT	ÖTV si sıfıra indirilmiş (ÖTV Muafiyetli)			130	282	130	282
	Teslim Türü Toplam			130	282	130	282
SİNOP	ÖTV si sıfıra indirilmiş (ÖTV Muafiyetli)			3	807	3	807
	Teslim Türü Toplam			3	807	3	807
ŞİRNAK	ÖTV si sıfıra indirilmiş (ÖTV Muafiyetli)			160	3.727	160	3.727
	Teslim Türü Toplam			160	3.727	160	3.727
SİVAS	İhracat			265	267	265	267
	ÖTV si sıfıra indirilmiş (ÖTV Muafiyetli)			2.796	3.394	2.796	3.394
	Teslim Türü Toplam			3.061	3.661	3.061	3.661
TEKİRDAĞ	İhracat	0	1	4.335	3.097	4.335	3.098
	ÖTV si sıfıra indirilmiş (ÖTV Muafiyetli)	259	175	3.917	1.134	4.176	1.309
	Teslim Türü Toplam	259	176	8.252	4.231	8.511	4.407
TOKAT	ÖTV si sıfıra indirilmiş (ÖTV Muafiyetli)			78	291	78	291
	Teslim Türü Toplam			78	291	78	291

İller	Teslim Türü	2710.12.31.00.00 - Uçak Benzini		2710.19.21.00.00 - Jet Yakıtı		Ürünler Genel Toplam		
		2013	2014	2013	2014	2013	2014	
TRABZON	İhracat			12.175	13.977	12.175	13.977	
	ÖTV si sıfıra indirilmiş (ÖTV Muafiyetli)			33.282	32.428	33.282	32.428	
	Teslim Türü Toplam			45.457	46.405	45.457	46.405	
TUNCELİ	ÖTV si sıfıra indirilmiş (ÖTV Muafiyetli)			6	9	6	9	
	Teslim Türü Toplam			6	9	6	9	
UŞAK	İhracat			1	5	1	5	
	ÖTV si sıfıra indirilmiş (ÖTV Muafiyetli)			46	23	46	23	
	Teslim Türü Toplam			47	28	47	28	
VAN	İhracat			132	138	132	138	
	ÖTV si sıfıra indirilmiş (ÖTV Muafiyetli)			11.886	13.603	11.886	13.603	
	Teslim Türü Toplam			12.018	13.741	12.018	13.741	
YALOVA	ÖTV si sıfıra indirilmiş (ÖTV Muafiyetli)				1		1	
	Teslim Türü Toplam				1		1	
YOZGAT	ÖTV si sıfıra indirilmiş (ÖTV Muafiyetli)			1		1		
	Teslim Türü Toplam			1		1		
ZONGULDAK	İhracat			28.142	499	28.142	499	
	İhrakiye Bayii				122		122	
	ÖTV si sıfıra indirilmiş (ÖTV Muafiyetli)			162	3	162	3	
	Teslim Türü Toplam			28.304	624	28.304	624	
Genel Toplam			2.096	2.106	3.708.678	4.074.976	3.710.774	4.077.082
İller Genel Toplam	İhracat	8	4	2.773.695	3.112.282	2.773.703	3.112.286	
	İhrakiye Bayii			9.950	122	9.950	122	
	ÖTV si sıfıra indirilmiş (ÖTV Muafiyetli)	2088	2.102	895.050	947.453	897.138	949.555	
	Transit Rejime Tabi			29.983	15.119	29.983	15.119	

9 BAYİ OTOMASYON

Tablo 34 ve 35 te yer alan veriler bayi otomasyon sisteminden edinilmiş veriler olup, istasyon otomasyon sistemlerinden günlük verilerin Kurumumuza işlenmeksizin ulaşması sebebiyle; verilerde arızalardan kaynaklanan sapmalar olabilir.

Tablo 34 ten anlaşılacağı üzere benzin türleri bayi satışlarında en yüksek pazar payına sahip ilk 10 şirketin pazar payı toplamı yaklaşık %91 olup; motorin türleri için söz konusu rakam, Tablo 35 ten görüleceği üzere yaklaşık %85 olarak gerçekleşmiştir.

Tablo 34: 2014 Yılı Bayi Satışı Pazar Payı %1'i Geçen Dağıtıcılar (Benzin Türleri-litre)

Sıra	Dağıtıcı	İstasyon Pompa Satış	Köy Pompası Satış	Tarımsal Satış Amaçlı Tanker Satış	Dış Satış	Toplam Satış	Pazar Payı (%)
1	SHELL & TURCAS PETROL ANONİM ŞİRKETİ	618.197.403	41.495	2.510	2.610.660	620.852.067	23,97
2	OMV PETROL OFİSİ ANONİM ŞİRKETİ	546.847.811	38.479	2.740	3.578.574	550.467.604	21,25
3	OPET PETROLÇÜLÜK ANONİM ŞİRKETİ	537.044.885	0	0	2.059.570	539.104.455	20,81
4	BP PETROLLERİ ANONİM ŞİRKETİ	296.623.171	0	0	1.169.694	297.792.865	11,50
5	TOTAL OIL TÜRKİYE ANONİM ŞİRKETİ	131.208.653	0	0	1.998.591	133.207.244	5,14
6	LUKOİL EURASIA PETROL ANONİM ŞİRKETİ	68.246.609	27.528	0	465.404	68.739.541	2,65
7	AYTEMİZ AKARYAKIT DAĞITIM ANONİM ŞİRKETİ	45.813.500	16.286	0	119.557	45.949.343	1,77
8	TP PETROL DAĞITIM ANONİM ŞİRKETİ	38.411.045	16.425	0	321.257	38.748.728	1,50
9	MİLAN PETROL SANAYİ VE TİCARET ANONİM ŞİRKETİ	37.280.884	0	0	150.960	37.431.843	1,45
10	ALTINBAŞ PETROL VE TİCARET ANONİM ŞİRKETİ	29.512.733	45.967	0	187.965	29.746.664	1,15
	DİĞER	225.829.315	138.859	0	2.247.487	228.215.661	8,81
	TOPLAM	2.575.016.009	325.039	5.250	14.909.719	2.590.256.017	100

Tablo 35: 2014 Yılı Bayi Satışı Pazar Payı %1'i Geçen Dağıtıcılar (Motorin Türleri-litre)

Sıra	Dağıtıcı	İstasyon Pompa Satış	Köy Pompası Satış	Tarımsal Satış Amaçlı Tanker Satış	Dış Satış	Toplam Satış	Pazar Payı (%)
1	OMV PETROL OFİSİ ANONİM ŞİRKETİ	3.321.775.272	175.629.956	179.525.160	1.400.853.722	5.077.784.110	25,11
2	SHELL & TURCAS PETROL ANONİM ŞİRKETİ	2.871.713.319	447.859	23.698.261	683.501.120	3.579.360.559	17,70
3	OPET PETROLCÜLÜK ANONİM ŞİRKETİ	2.406.056.516	689.353	42.891.305	1.000.498.926	3.450.136.100	17,06
4	BP PETROLLERİ ANONİM ŞİRKETİ	1.294.053.169		12.117.556	405.942.044	1.712.112.770	8,47
5	TOTAL OIL TÜRKİYE ANONİM ŞİRKETİ	762.945.463	840.214	7.144.938	384.462.004	1.155.392.619	5,71
6	LUKOİL EURASIA PETROL ANONİM ŞİRKETİ	433.883.248	274.478	8.186.450	98.039.542	540.383.718	2,67
7	TP PETROL DAĞITIM ANONİM ŞİRKETİ	306.803.731	100.905	10.656.114	115.523.740	433.084.490	2,14
8	AYTEMİZ AKARYAKIT DAĞITIM ANONİM ŞİRKETİ	338.240.186	175.543	4.047.067	80.038.319	422.501.116	2,09
9	ALTINBAŞ PETROL VE TİCARET ANONİM ŞİRKETİ	294.742.414	265.515	5.872.508	65.269.845	366.150.281	1,81
10	MİLAN PETROL SANAYİ VE TİCARET ANONİM ŞİRKETİ	299.415.697	415.159	1.932.309	48.964.353	350.727.517	1,73
11	KADOOĞLU PETROLCÜLÜK TAŞIMACILIK TİCARET SANAYİ İTHALAT VE İHRACAT ANONİM ŞİRKETİ	213.569.907	111.993	3.748.774	115.149.820	332.580.494	1,64
12	TURKUAZ PETROL ÜRÜNLERİ ANONİM ŞİRKETİ	204.048.775	1.030.053	7.047.254	76.695.771	288.821.852	1,43
13	TERMOPET AKARYAKIT NAKLİYAT VE TİCARET LİMİTED ŞİRKETİ	203.867.246	1.961.812	4.845.293	42.623.079	253.297.430	1,25
14	BALPET PETROL ÜRÜNLERİ TAŞIMACILIK SANAYİ VE TİCARET ANONİM ŞİRKETİ	201.954.593	474.349	336.754	26.883.094	229.648.791	1,14
15	TECO PETROLCÜLÜK SANAYİ VE TİCARET ANONİM ŞİRKETİ	128.942.852	2.021.586	5.554.222	84.275.695	220.794.355	1,09
16	SİYAM PETROLCÜLÜK SANAYİ VE TİC. A.Ş. (S OIL)	146.398.319	209.577	1.739.655	70.883.722	219.231.273	1,08
	DİĞER	1.133.995.830	2.716.527	18.777.754	431.438.458	1.586.928.569	7,85
	TOPLAM	14.562.406.537	187.364.879	338.121.374	5.131.043.253	20.218.936.044	100

10 TAŞIT TANIMA SİSTEMİ

2014 yılında Taşıt Tanıma Sistemi (TTS) ile yapılan akaryakıt satışlarının firmalara göre dağılımı Tablo 36 da yer almakta olup; bu kapsamda yapılan satışların yaklaşık %95 lik kısmını motorin türleri oluşturmaktadır.

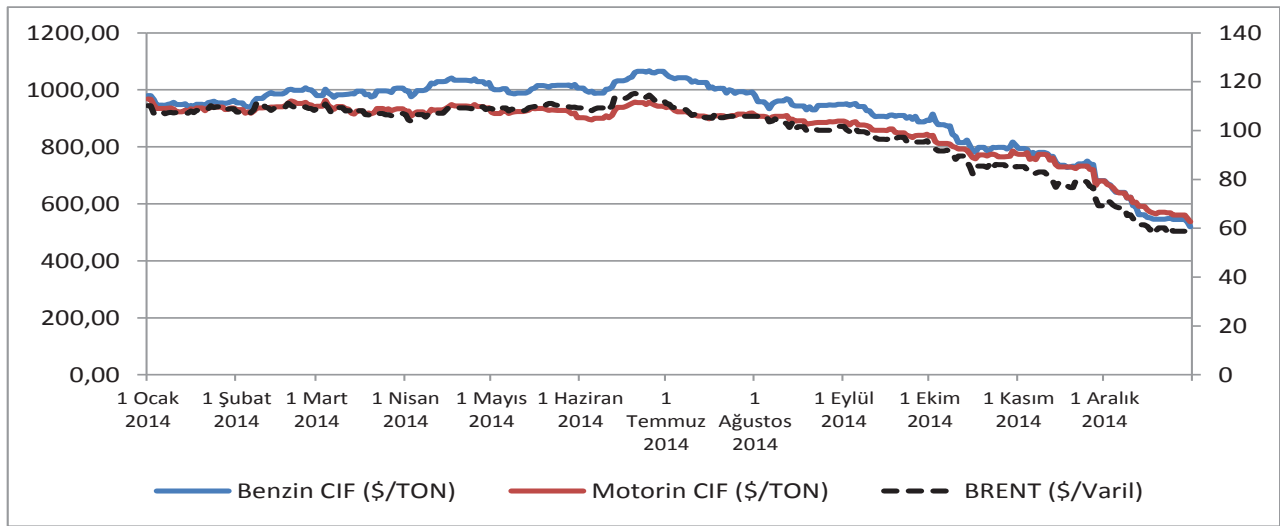
Tablo 36: 2014 Firmalara Göre Taşıt Tanıma Sistemi (TTS) ile yapılan Akaryakıt Satışları (ton)
(Dağıtıcı lisansı sahiplerinin elektronik sistemler kullanarak son kullanıcıya yapmış olduğu satış miktarıdır)

Firma	Ürün	Teslim Akaryakıt Taşıt Tanıma Sistemi ÖTV'li	Teslim Akaryakıt Taşıt Tanıma Sistemi ÖTV'siz	Yıllara Göre Toplam
SHELL&TURCAS PETROLANONİM ŞİRKETİ	2710.12.45.00.11 - Kurşunsuz Benzin 95 Oktan	37.523		37.523
	2710.19.43.00.11 - Motorin	744.419		744.419
	Firma Toplam	781.942		781.942
OMV PETROL OFİSİ ANONİM ŞİRKETİ	2710.12.45.00.11 - Kurşunsuz Benzin 95 Oktan	32.712		32.712
	2710.19.43.00.11 - Motorin	612.613		612.613
	Firma Toplam	645.325		645.325
OPET PETROLCÜLÜK ANONİM ŞİRKETİ	2710.12.45.00.11 - Kurşunsuz Benzin 95 Oktan	22.710	125	22.835
	2710.19.43.00.11 - Motorin	405.569	132	405.701
	Firma Toplam	428.279	257	428.536
BP PETROLLERİ ANONİM ŞİRKETİ	2710.12.45.00.11 - Kurşunsuz Benzin 95 Oktan	16.741	57	16.798
	2710.19.43.00.11 - Motorin	313.093	256	313.349
	Firma Toplam	329.834	313	330.147
TOTAL OİL TÜRKİYE ANONİM ŞİRKETİ	2710.12.45.00.11 - Kurşunsuz Benzin 95 Oktan	2.924	0	2.924
	2710.19.43.00.11 - Motorin	126.199	0	126.199
	Firma Toplam	129.123	0	129.123
LUKOİL EURASIA PETROL ANONİM ŞİRKETİ	2710.12.45.00.11 - Kurşunsuz Benzin 95 Oktan	295		295
	2710.20.11.00.11 - Motorin (Biodizel ihtiva eden)	23.430		23.430
	Firma Toplam	23.725		23.725

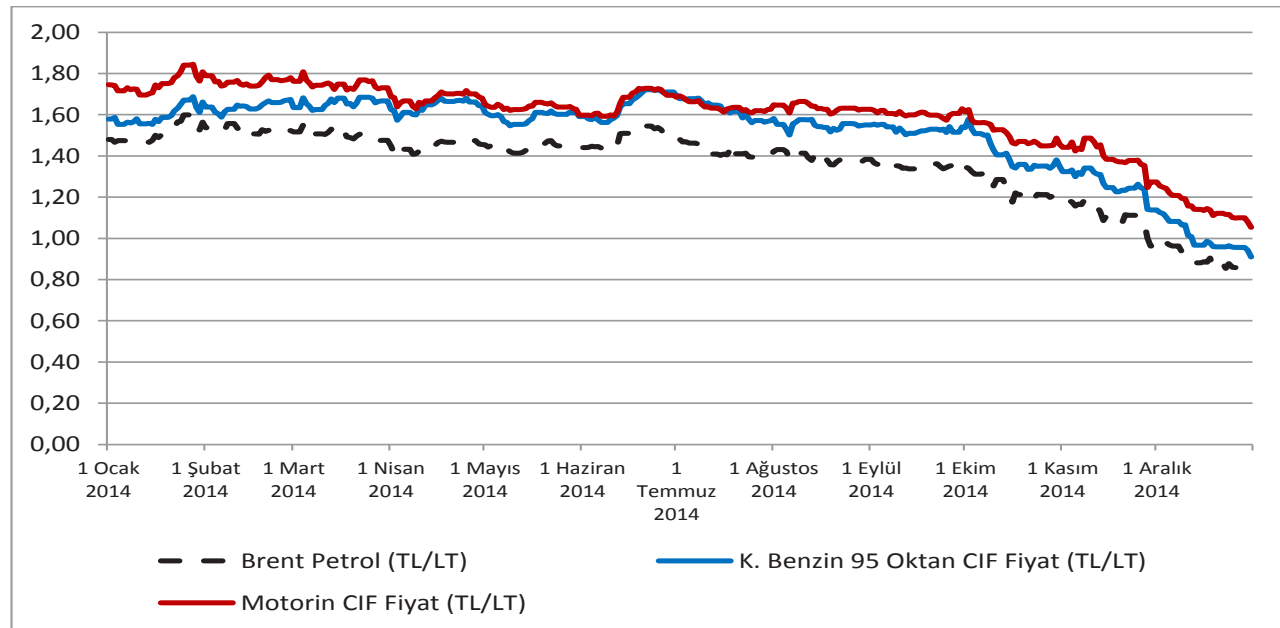
Firma	Ürün	Teslim Akaryakıt Taşıt Tanıma Sistemi ÖTV'li	Teslim Akaryakıt Taşıt Tanıma Sistemi ÖTV'siz	Yıllara Göre Toplam
AYTEMİZ AKARYAKIT DAĞITIM ANONİM ŞİRKETİ	2710.12.45.00.11 - Kurşunsuz Benzin 95 Oktan	422		422
	2710.19.43.00.11 - Motorin	9.689		9.689
	Firma Toplam	10.111		10.111
TP PETROL DAĞITIM ANONİM ŞİRKETİ	2710.12.45.00.11 - Kurşunsuz Benzin 95 Oktan	178	246	424
	2710.19.43.00.11 - Motorin	1.602	2.772	4.374
	2710.20.11.00.11 - Motorin (Biodizel ihtiva eden)	0	50	50
	Firma Toplam	1.780	3.068	4.848
ALTINBAŞ PETROL VE TİCARET ANONİM ŞİRKETİ	2710.12.45.00.11 - Kurşunsuz Benzin 95 Oktan	412	0	412
	2710.19.43.00.11 - Motorin	2.111	0	2.111
	Firma Toplam	2.523	0	2.523
AKPET AKARYAKIT DAĞITIM ANONİM ŞİRKETİ	2710.12.45.00.11 - Kurşunsuz Benzin 95 Oktan	12		12
	2710.20.11.00.11 - Motorin (Biodizel ihtiva eden)	564		564
	Firma Toplam	576		576
Genel Toplam		2.353.218	3.638	2.356.856
Ürünlere Göre Genel Toplam	2710.12.45.00.11 - Kurşunsuz Benzin 95 Oktan	113.929	428	114.357
	2710.19.43.00.11 - Motorin	2.215.295	3.160	2.218.455
	2710.20.11.00.11 - Motorin (Biodizel ihtiva eden)	23.994	50	24.044

11 FİYATLAR

Ülkemizin takip ettiği "Platts European Market Scan" bülteninde CIF MED (Genova/Lavera) başlığı altında benzin ve motorin ürünleri için ve Brent tipi ham petrol (FOB) için yayımlanan fiyatlar Şekil 1 de, söz konusu verilerin TL/litre olarak değerleri ise Şekil 2 de sunulmakta olup; uluslararası piyasada her üç ürünün de fiyatları 2014 yılının ikinci yarısında azalma eğilimi göstermiştir.



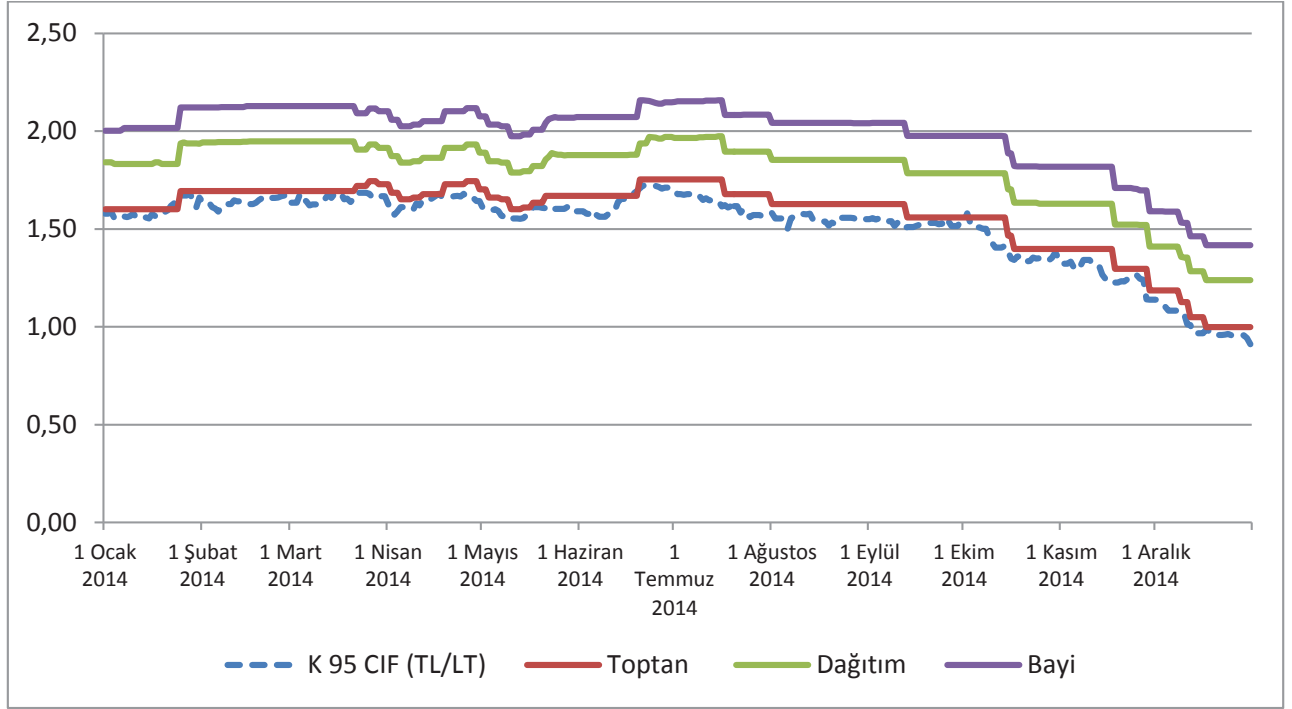
Şekil 1: 2014 Yılı Kurşunsuz Benzin 95 Oktan-Motorin ve Brent (Dtd) Seyri



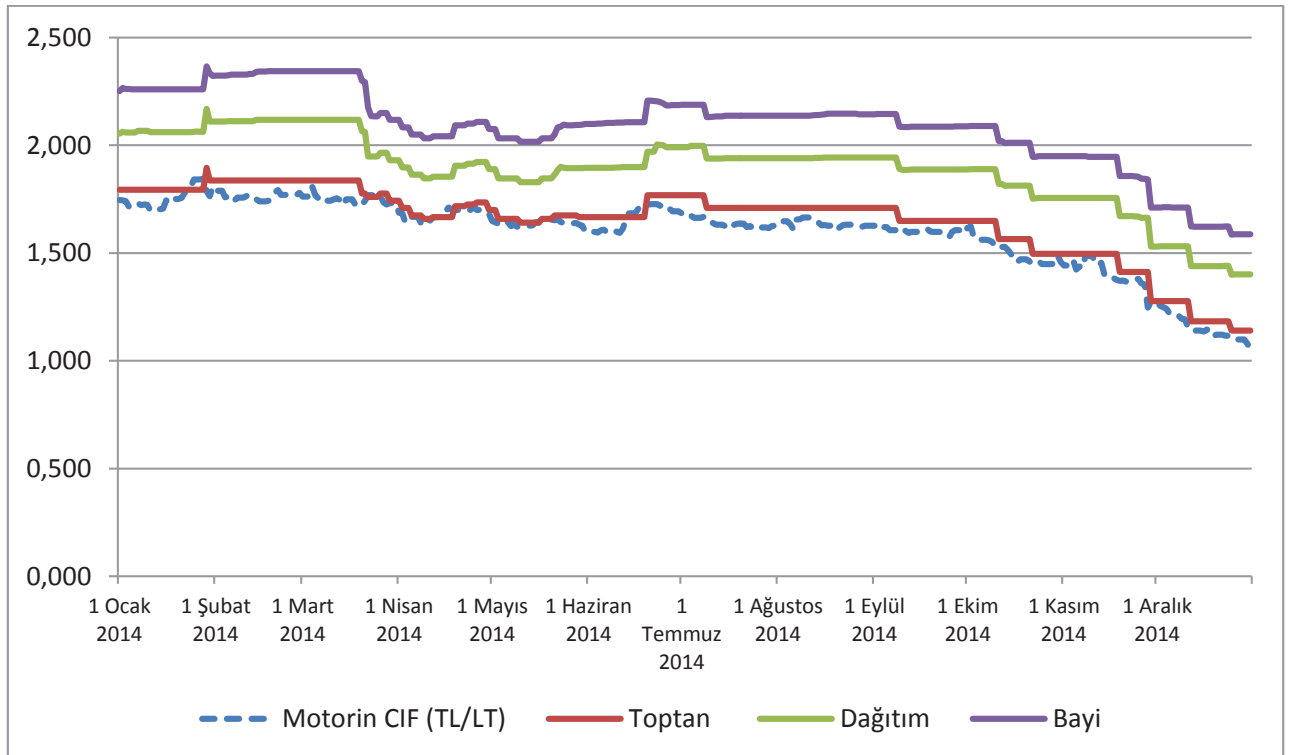
Şekil 2: 2014 Yılı Kurşunsuz Benzin 95 Oktan-Motorin ve Brent (Dtd) Seyri

Ülkemizin takip ettiği “Platts European Market Scan” bülteninde fiyatlar günlük yayımlanmakta iken, ülkemizde fiyatlar günlük değiştirilmemekte, değişimler belli bir hesaplama yöntemine göre yansıtılmaktadır. Bu çerçevede, yurt içi Kurşunsuz Benzin 95 Oktan ve motorin vergisiz fiyatlarının seyirleri sırasıyla Şekil 3 ve Şekil 4 te gösterilmektedir.

2014 yılının ikinci yarısında uluslararası piyasadaki fiyatlara bağlı olarak benzin ve motorin fiyatları ülkemizde de düşüş göstermiş ve vergisiz bayi satış fiyatı ortalaması Kurşunsuz Benzin 95 Oktan için 1,98 TL/litre motorin için ise 2,09 TL/litre olarak gerçekleşmiştir.



Şekil 3: Yurt İçi Vergisiz Kurşunsuz Benzin 95 Oktan Fiyatının Seyri (TL/litre)



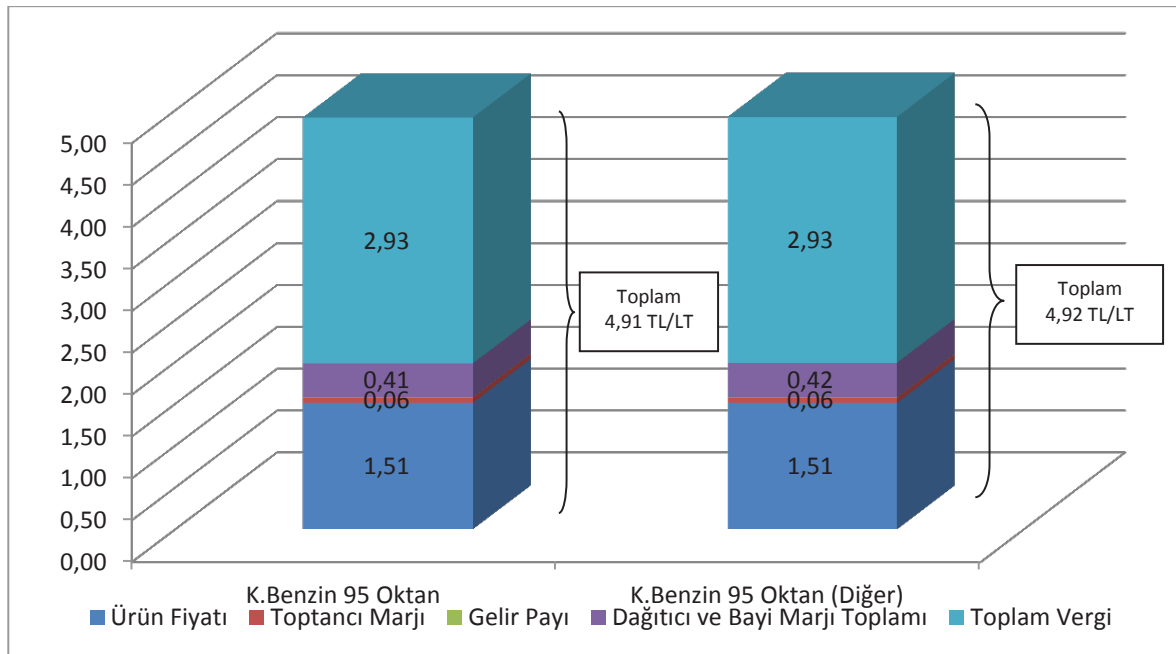
Şekil 4: Yurt İçi Vergisiz Motorin Fiyatının Seyri (TL/litre)

Kurşunsuz Benzin 95 Oktan, standart ve farklılaştırılmış olmak üzere tüketiciye iki farklı şekilde sunulmakta olup; İstanbul Avrupa Yakasında bu ürünlerin pay dağılımı Tablo 37 de ve Şekil 5 te yer almaktadır.

Tablo 37: Benzin Türleri Fiyat Oluşumu (TL/litre)

	Ürün	Ürün Fiyatı	Toptancı Marjı	Gelir Payı	Dağıtıcı ve Bayi Marjı Toplamı	Toplam Vergi	Nihai Satış Fiyatı
2014	Kurşunsuz Benzin 95 Oktan	1,51	0,06	0,00231	0,41	2,93	4,91
	Kurşunsuz Benzin 95 Oktan (Diğer)	1,51	0,06	0,00231	0,42	2,93	4,92

Tablo 37 incelendiğinde, 4,91 TL/l düzeyindeki nihai fiyatın büyük kısmının vergi olduğu (%59,67), kalan kısmın ise ürün maliyeti (%30,75) ve piyasada faaliyet gösteren şirketlerin brüt kar marjı olduğu (%9,58) görülmektedir.

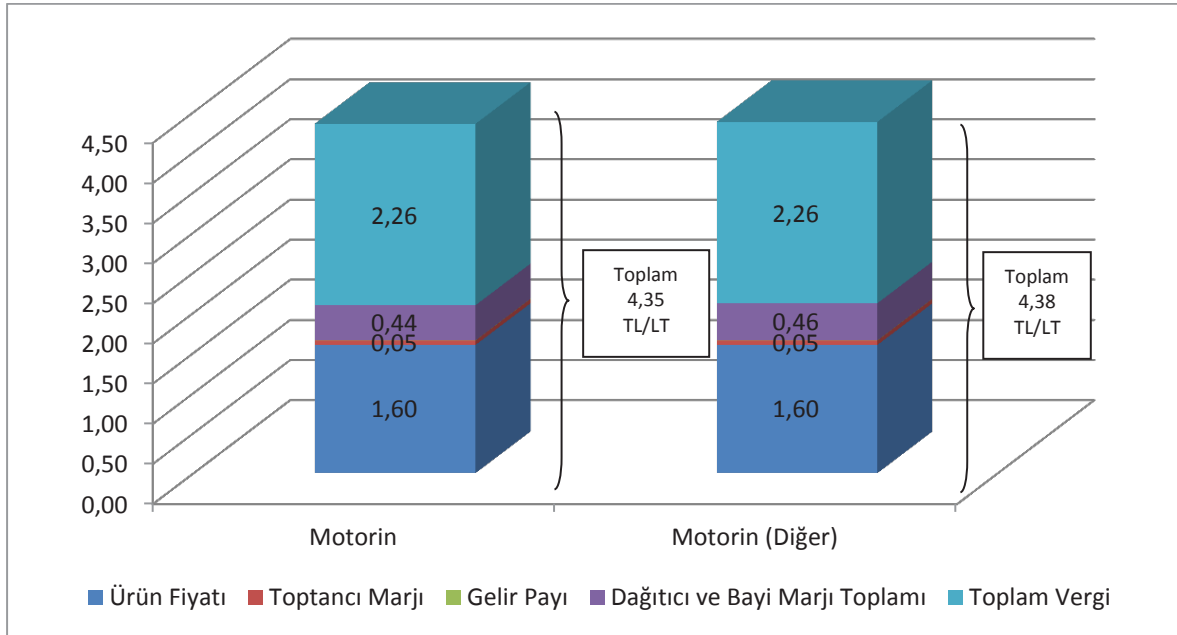


Şekil 5: Yurt İçi Benzin Türleri Fiyat Oluşumu

Motorin standart ve farklılaştırılmış motorin olmak üzere iki farklı şekilde bulunmakta olup, İstanbul Avrupa Yakasında bu ürünlerin pay dağılımı Tablo 38 de ve Şekil 6 da yer almaktadır.

Tablo 38: Yurt İçi Motorin Türleri Fiyat Oluşumu

	Ürün	Ürün Fiyatı	Toptancı Marjı	Gelir Payı	Dağıtıcı ve Bayi Marjı Toplamı	Toplam Vergi	Toplam Satış Fiyatı
2014	Motorin	1,60	0,05	0,00231	0,44	2,26	4,35
	Motorin (Diğer)	1,60	0,05	0,00231	0,46	2,26	4,38



Şekil 6: Yurt İçi Motorin Türleri Fiyat Oluşumu

Yukarıdaki veriler incelendiğinde, 4,35 TL/litre düzeyindeki nihai fiyatın büyük kısmının vergi olduğu (%51,95), kalan kısmın ise ürün maliyeti (%36,78) ve piyasada faaliyet gösteren şirketlerin brüt kar marjı olduğu (%11,27) görülmektedir.

Tanımlar:**Ürün Fiyatı:**

Ürün Fiyatları “Platts European Market Scan” bülteninde CIF MED (Genova/Lavera) \$/ton olarak yayımlanmaktadır.

“Platts European Market Scan” bülteninde CIF MED (Genova/Lavera) başlığı altında Kurşunsuz Benzin 95 Oktan ve motorin için yayımlanan günlük fiyatların ortalamasının, TCMB tarafından belirlenen gösterge niteliğindeki ABD doları döviz satış kuru ve ürünün yoğunluğu ile çarpılması ile bulunan fiyattır.

Toptancı Marjı: Rafinerici veya dağıtıcılar tarafından ürün fiyatı üzerine eklenen marjdır.

Gelir Payı: Ulusal petrol stokunun tamamlayıcı kısmının tutulabilmesi için tüketici fiyatlarına ilave edilen rakamlardır. Benzin türleri ve motorin türleri için 0,00231 TL/litre olarak belirlenmiştir.

Dağıtıcı ve Bayi Marjı Toplamı: Ürünlerin temin edilmesinden (Rafineriden, ithalat yoluyla veya diğer dağıtıcılardan) son kullanıcıya ulaştırılmasına kadar maliyetleri içeren marjdır.

Toplam Vergi: Maliye Bakanlığı tarafından belirlenen Özel Tüketim Vergisi (ÖTV) ve Katma Değer Vergisinin (KDV) toplamıdır.

Benzin Türleri için (95 Oktan)	: ÖTV 2,1765 TL/litre	KDV oranı %18
Motorin Türleri için	: ÖTV 1,5945 TL/litre	KDV oranı %18



Muhsin Yazıcıođlu Caddesi No:51/C 06530 Y z nc yıl / ANKARA
Tel: (312) 201 40 00 Faks: (312) 201 40 50

www.epdk.org.tr